



**Aquí nos ilumina,
un Sol que no declina
El Sol que alumbra
las nuevas victorias
RUBÉN DARÍO**

Informe de Ejecución Presupuestaria Enero - Marzo 2026

Ministerio de Hacienda y Crédito Público
Dirección General de Presupuesto
Abril, 2026

INDICE

	Pág.
I Ley Anual de Presupuesto 2026 e Incorporaciones	1
II Resultado del Balance Fiscal	4
III Ejecución del Presupuesto de Ingresos	11
IV Ejecución del Presupuesto de Egresos	17
V Programa de Inversión del Sector Público (PIP)	37
 Anexo Estadístico	
Cuadro N° 1 Balance Presupuestario de Ingresos y Gastos 2026	
Cuadro N° 2 Ingresos Percibidos 2026	
Cuadro N° 3 Ingresos Percibidos por Direcciones Recaudadoras	
Cuadro N° 4 Clasificación Económica	
Cuadro N° 5 Clasificación por Tipo y Grupo de Gasto	
Cuadro N° 6 Económica por Fuente de Financiamiento	
Cuadro N° 7 Ejecución Presupuestaria del Gasto Institucional	
Cuadro N° 8 Gastos Totales por Asignaciones y Subvenciones por Programa	
Cuadro N° 8-A Subvenciones a Centros Religiosos, Culturales, Deportivos y Organizaciones sin fines de Lucro	
Cuadro N° 9 Clasificación Institucional Económico	
Cuadro N° 10 Asignaciones y Subvenciones por Tipo de Gasto	
Cuadro N° 11 Estructura Funcional del Gasto por Institución	
Cuadro N° 12 Estructura Funcional del Gasto Asignaciones y Subvenciones	
Cuadro N° 13 Clasificación Económica Institucional del Gasto (Devengado)	
Cuadro N° 14 Clasificación Económica del Gasto (Devengado) Asignaciones y Subvenciones	
Cuadro N° 15 Presupuesto Devengado por Institución y Fuente de Financiamiento	
Cuadro N° 16 Asignaciones y Subvenciones por Programas y Fuente de Financiamiento	

Cuadro N° 17	Detalle de Gasto Devengado Institucional Corriente y Capital por Fuente de Financiamiento
Cuadro N° 18	Asignaciones y Subvenciones por Programas, Tipo de Gasto y Fuente de Financiamiento
Cuadro N° 19	Gastos de Capital y Otros por Institución y Fuente de Financiamiento
Cuadro N° 20	Ejecución del Programa de Inversión Pública
Cuadro N° 21	Programa de Inversión Pública por Fuente de Financiamiento (Devengado)
Cuadro N° 22	Servicio de Deuda Pública Interna
Cuadro N° 23	Servicio de Deuda Pública Externa
Cuadro N° 24	Ejecución de Asignación Alivio HIPC de la Deuda Externa para Gasto en Pobreza (Gasto Total)
Cuadro N° 25	Ejecución de Asignación Alivio HIPC de la Deuda Externa para Gasto en Pobreza (Gasto Corriente)
Cuadro N° 26	Ejecución de Asignación Alivio HIPC de la Deuda Externa para Gasto en Pobreza (Gasto de Capital)
Cuadro N° 27	Gasto Institucional para Reducción de la Pobreza
Cuadro N° 28	Estrategia Reducción de la Pobreza por Fuente de Financiamiento
Cuadro N° 29	Universidades y Centros de Educación Técnica Superior
Cuadro N° 30	Transferencia Municipal – Total
Cuadro N° 31	Transferencias Corrientes a las Alcaldías Municipales
Cuadro N° 32	Transferencias de Capital a las Alcaldías Municipales
Cuadro N° 33	Ejecución Global de Préstamos y Donaciones Externas por Origen
Cuadro N° 34	Ejecución de Préstamos y Donaciones Externas por Organismo Financiado
Cuadro N° 35	Reporte de Ejecución de Práctica de Género
Cuadro N° 36	Clasificación del Gasto Público en Cambio Climático, Gestión de Riesgos ante Desastres y Gestión Ambiental
Cuadro N° 37	Detalle de Incorporaciones (Ampliaciones)
Cuadro N° 38	Atención Pandemia COVID -19 (Institución, Programa, Tipo de Gasto, Fuente de Financiamiento)

I. LEY ANUAL DE PRESUPUESTO 2026 E INCORPORACIONES

El Presupuesto General de la República 2026 fue formulado y aprobado con los objetivos de continuar manteniendo la estabilidad de las finanzas públicas y garantizar los recursos para apoyar el desarrollo económico y social del país, contenidos en el Plan Nacional de Lucha Contra la Pobreza y para el Desarrollo Humano 2022-2026, el Programa Económico Financiero y los Planes y Compromisos de Buen Gobierno (PBG/CBG), mediante el financiamiento de los programas y proyectos de inversión socio-productivos orientados a combatir la pobreza y las desigualdades.

En este sentido, la gestión de la política fiscal continúa desarrollándose dentro de un marco prudente y sostenible, que asegure la estabilidad de las finanzas públicas y preservar las condiciones macroeconómicas necesarias que propicien un crecimiento económico sostenido, en función de mejorar la calidad de vida de la población nicaragüense. En correspondencia con estos objetivos, los principales instrumentos y acciones son:

- a) Fortalecimiento de la recaudación de ingresos, que garantice la eficiencia y equidad en el Sistema Tributario a través de su ordenamiento, asegurando recursos para financiar los programas y proyecto dirigidos al combate de la pobreza, estimular el desarrollo económico y diversificar la actividad productiva.
- b) Gestión de recursos externos que faciliten la incorporación de nuevas y no tradicionales fuentes de financiamiento, para la provisión de bienes y servicios públicos.
- c) Manejo prudente y responsable del gasto público para preservar la sostenibilidad de las finanzas públicas, apoyar la estabilidad macroeconómica y el crecimiento económico, sostenido.
- d) Priorización del gasto social, en particular el fortalecimiento del gasto de funcionamiento e inversión en salud, educación y protección social.
- e) Política de Inversión pública enfocada en elevar la eficiencia, con inversiones estratégicas que potencien la productividad y competitividad del país y la restitución de derechos de la población, con especial atención a los más vulnerables del país.

En consecuencia, el Presupuesto General de la República 2026 fue aprobado mediante Ley No.1266, correspondiendo al Presupuesto General de Ingresos el monto de C\$171,701.5 millones (21.2% del PIB*), Egresos Totales de C\$166,778.8 millones (20.6% del PIB*) y como resultado un Superávit Presupuestario Global de C\$4,922.7 millones (0.6% del PIB*). En las necesidades de financiamiento se contempla la cooperación externa con donaciones y desembolsos de préstamos

*PIB Nominal proyectado para 2026 en el MPMP 2026 - 2029

concesionales, así como la colocación de Bonos de la República de Nicaragua, con la correspondiente amortización del servicio de la deuda externa e interna y aumento de disponibilidades en las cuentas del Banco Central de Nicaragua.

Por su parte, durante el transcurso de la ejecución enero/marzo 2026 se ha incorporado al Presupuesto General de Egresos el monto de C\$34.9 millones, de conformidad con lo establecido en los Artículos 13 y 17 de la Ley No. 1266, Ley Anual de Presupuesto General de la República 2026.

La incorporación conforme el Artículo No. 13 es de C\$28.2 millones, con fuente de donaciones y préstamos externos y su distribución y destino es así:

1. A través de donación externa, el monto es de C\$27.7 millones y tiene como destino y fuente las siguientes instituciones:
 - a) Presidencia de la República, el monto de C\$3.8 millones, de los cuales C\$2.5 millones proceden de la empresa internacional con capital chino “CSCEC International”, destinado al Proyecto “Coro Femenino Infantil Amistad Nicaragua – China”, y C\$1.3 millones de la República Popular de China, con destino actividades de promoción y apoyo al crecimiento y desarrollo de protagonistas del modelo de economía creativa.
 - b) Ministerio de Educación, el monto de C\$9.5 millones, de los que C\$7.6 millones provienen de UNICEF/AME, para la ejecución del Programa de Fortalecimiento del Modelo de Educación Inicial del Desarrollo Infantil (MEIDI) y C\$1.9 millones de UNICEF/INDIA FUND, para la ejecución del proyecto “Fortalecimiento de las Capacidades Institucionales para la Integración Exitosa de los Niños con Discapacidades en el Sistema Educativo”.
 - c) Ministerio de Salud, el monto de C\$7.5 millones, proveniente de la Oficina de Naciones Unidas de Servicios para Proyectos (UNOPS) y con destino la adquisición de equipos médicos.
 - d) Ministerio del Ambiente y de los Recursos Naturales, el monto de C\$1.4 millones, proveniente del Programa de las Naciones Unidas para el Medio Ambiente, dentro del Proyecto Marco Mundial de Biodiversidad Proyecto de Apoyo a la Acción Temprana.
 - e) Empresa Nicaragüense de Acueductos y Alcantarillados Sanitarios, el monto de C\$5.5 millones, proveniente del Banco Centroamericano de Integración Económica (BCIE), destinado a financiar Estudios y Diseños de Sistema de Agua Potable y Saneamiento en 28 comunidades Rurales de los Departamentos de León, Río San Juan y Managua.
2. A través de desembolsos de préstamos externos, el monto incorporado es de C\$0.5 millones, teniendo como destino y fuente las siguientes instituciones:

- a) Ministerio de Transporte e Infraestructura, el monto de C\$0.3 millones y de conformidad con los siguientes convenios:
- BCIE No.2182, VI Proyecto de Mejoramiento de Carreteras, el monto de C\$0.1 millones.
 - BCIE No. 2231, IX Programa de Mejoramiento y Ampliación de Carreteras, el monto de C\$0.1 millones.
 - BCIE No.2357, XI Programa de Ampliación y Mejoramiento de Carreteras, el monto de C\$0.1 millones.
- b) Ministerio de Salud, el monto de C\$0.2 millones, proveniente del BID, de los que C\$0.1 millones son del contrato No.4422/BL-NI, Programa Multisectorial de Atención a Determinantes de la Salud en el Corredor Seco, en el proyecto Reemplazo y Equipamiento del Hospital Departamental Luis Alfonso Moncada Guillén en Nueva Segovia, y C\$0.1 millones del contrato No.3306/BL-NI, Programa Modernización de Infraestructura y Gestión Hospitalaria Región Occidente, en el Proyecto Reemplazo y Equipamiento del Hospital Oscar Danilo Rosales Arguello en León.

La incorporación conforme el Arto. 17 de la Ley No.1266 es de C\$6.7 millones, que corresponde a Rentas con Destino Específico, proveniente del rubro de ingresos de Bienes Incautados, Decomisados y Abandonados, y son ejecutados por las siguientes instituciones:

- a) Teatro Nacional Rubén Darío, el monto de C\$0.3 millones, con destino gastos de logística por presentación de la Orquesta de Moscú de Jazz Igor Butman.
- b) Unidad de Análisis Financiero, el monto de C\$2.2 millones, con destino la adquisición de equipos informáticos.
- c) Instituto de las Culturas de Pueblos y Juventudes, el monto de C\$1.7 millones, con destino la Restauración de Obra Artísticas del Maestro Rodrigo Peñalba y Juan Fush Holl en la Basílica menor de San Sebastián en Diriamba.
- d) Alcaldía Municipal de Juigalpa, el monto de C\$2.5 millones, con destino el financiamiento parcial en la construcción de dos calles adoquinadas nuevas en el barrio Hector Ugarte de la ciudad de Juigalpa.

Como consecuencia de las incorporaciones de Rentas con Destino Específico, en otros ingresos no tributarios, se origina la incorporación al Presupuesto General de Ingresos el monto de C\$6.7 millones, lo cual está contenido en el Presupuesto Anual Actualizado. De igual manera, con la incorporación del gasto con fuentes externas de donaciones y desembolsos de préstamos, se registró el correspondiente aumento del financiamiento externo con estas fuentes.

Al adicionar al presupuesto aprobado inicial las incorporaciones anteriores de ingresos y egresos por C\$34.9 millones, se obtiene el Presupuesto anual actualizado

de Ingresos de C\$171,708.2 millones y de Egresos de C\$166,813.7 millones, con el correspondiente aumento del financiamiento externo de donaciones de C\$27.7 millones, para alcanzar el monto de C\$201.1 millones, y de desembolso de préstamos con aumento de C\$0.5 millones, para totalizar el Financiamiento Externo Neto en C\$7,031.3 millones.

En resumen, el Balance Fiscal inicial y actualizado 2026 con sus variaciones se muestra a continuación:

Balance Fiscal Actualizado enero - marzo 2026
(Millones de Córdoba)

Concepto	Presupuesto Anual Inicial (1)	Presupuesto Anual Actualizado (2)	Variaciones	
			Absoluta 3 = (2-1)	Relativa (%) (4=2/1)
I Ingresos Totales	171,701.5	171,708.2	6.7	0.0
II Gastos Totales	166,778.8	166,813.7	34.9	0.0
III Superávit Global (I-II)	4,922.7	4,894.5	(28.2)	(0.6)
IV Necesidad de Financ.	(4,922.7)	(4,894.5)	28.2	(0.6)
A. Donaciones Externas	173.4	201.1	27.7	16.0
B. Financ. Ext. Neto	7,030.8	7,031.3	0.5	0.0
C. Financ. Int. Neto	(12,126.9)	(12,126.9)	0.0	0.0

II. RESULTADO DEL BALANCE FISCAL

Los resultados de la ejecución enero/marzo del presupuesto 2026 muestran correspondencia con los objetivos de política fiscal, en lo atinente a mantener la estabilidad de las finanzas públicas y el apoyo a las condiciones macroeconómicas que propicien un crecimiento económico sostenido, con la finalidad de continuar mejorando la calidad de vida de la población nicaragüense. Lo anterior se explica por la evolución dinámica de la recaudación y el manejo prudente y responsable del gasto público, a lo que se suma un mayor gasto de inversión, factores y acciones que han dado como resultados un superávit mayor a lo programado en el balance fiscal de este primer trimestre 2026. Estos resultados han propiciado un aumento de los depósitos del Gobierno Central en las cuentas del Banco Central de Nicaragua y la banca comercial, contribuyendo al fortalecimiento de las reservas internacionales del país, la estabilidad macroeconómica y garantizar recursos de contingencia ante la incertidumbre en las perspectivas de la evolución de la economía mundial y efectos de otros riesgos fiscales, tales como el cambio climático y desastres naturales.

En este contexto, la ejecución presupuestaria enero/marzo 2026 muestra en términos generales un buen desempeño en correspondencia con el presupuesto anual actualizado, al registrarse un sobre cumplimiento en la recaudación tributaria y

dinamismo en relación a lo observado en igual período de 2025, así como un crecimiento positivo, pero moderado, en la ejecución del gasto, impulsado por el gasto de inversión.

Consistente con lo anterior, la ejecución presupuestaria enero/marzo 2026, muestra lo siguiente:

1. Ingresos totales percibidos por el monto de C\$62,075.0 millones, que equivale a un grado de ejecución de 36.2% respecto al presupuesto anual actualizado y un sobrecumplimiento de la meta programada del período de C\$14,555.3 millones (+30.6%). Con respecto a la recaudación observada de igual período 2025, se registra una tasa de crecimiento de 27.8%, equivalente a C\$13,487.5 millones. Igual comportamiento presentan los ingresos tributarios que alcanzaron el monto de C\$58,812.9 millones, siendo superior a la meta programada en C\$13,778.3 millones (+30.6%) y con respecto a lo observado de igual período 2025 es mayor en C\$13,141.8 millones (+28.8%), lo cual es producto de la dinámica económica favorable del país y la gestión de la administración tributaria.

Del monto total de ingresos percibidos de C\$62,075.0 millones, el 94.7% (C\$58,812.9 millones) provienen de los ingresos tributarios, principalmente del IR (C\$34,716.4 millones), IVA importado (C\$10,058.0 millones), IVA interno (C\$5,851.7 millones), Impuesto Selectivo al Consumo importado (C\$2,383.1 millones), Impuesto Específico Conglobado a los Combustibles (C\$2,193.8 millones) y Derechos Arancelarios a la Importación (C\$1,529.3 millones), lo que muestra que la recaudación tributaria continúa siendo la principal fuente de ingresos. El resto proviene de la venta de bienes y servicios (C\$1,132.7 millones), rentas de la propiedad (C\$1,061.7 millones), transferencias y donaciones del sector público (C\$131.6 millones) y otros ingresos no tributarios (C\$936.1 millones).

En el primer trimestre de 2026, los ingresos totales alcanzaron una cobertura de 172.4% del gasto total devengado en el mismo período, lo cual es mayor a lo programado del trimestre y al observado de igual período de 2025 que fue de 143.7%, como resultado del aumento dinámico de la recaudación y el manejo prudente y responsable del gasto público. Los ingresos de recaudación siguen siendo la principal fuente que financia al Presupuesto General de la República y continúa consolidando el apoyo al fortalecimiento de las reservas internacionales del país.

2. Gasto total devengado fue C\$35,997.1 millones, con una ejecución del 21.6% del presupuesto anual actualizado (21.9% en 2025), siendo el gasto corriente C\$23,393.2 millones, que significa un desempeño de 21.7% (24.0% en 2025) y el gasto de capital de C\$12,603.9 millones, con un nivel de ejecución de 21.4% (18.5% en 2025). Este resultado muestra un desempeño moderado y prudencia en la ejecución del gasto, tanto en lo financiado con fuente interna, que alcanza un desempeño de 22.8% del presupuesto anual actualizado

(23.8% en 2025), como en lo financiado con fuente externa, que registra un nivel de ejecución de 13.8% (13.4% en 2025).

El gasto ejecutado 2026 (C\$35,997.1 millones) fue mayor en 6.5% (+C\$2,197.5 millones) con respecto a lo observado de enero/marzo 2025. El gasto de capital de C\$12,603.9 millones aumentó un 20.2% (+C\$2,114.0 millones), y el gasto corriente de C\$23,393.2 millones, fue mayor en 0.4% (C\$83.5 millones). Por fuente de financiamiento, el gasto con fuente interna ascendió a C\$32,955.4 millones (91.6% del gasto total), y en relación a 2025, aumentó en 9.5%, es decir, C\$2,856.2 millones. Por su parte, el gasto con fuente externa fue de C\$3,041.7 millones (8.4% del total de gasto total) y fue menor a 2025 en 17.8%, lo que equivale a C\$658.7 millones.

A nivel institucional, el aumento del gasto total del primer trimestre es producto de mayores recursos ejecutados por el Ministerio del Transporte e Infraestructura, Ministerio de Salud, Transferencias a Universidades y Centros de Educación Técnica Superior, Ejército de Nicaragua, Transferencias a la Empresa Nicaragüense de Transmisión Eléctrica, Transferencias a Municipalidades, Sistema Nacional para la Prevención, Mitigación y Atención de Desastres, Policía Nacional e Instituto Nicaragüense de Deportes.

Por su parte, a nivel de la clasificación funcional, el incremento del gasto del período de C\$2,197.5 millones se focaliza en su mayoría en el gasto social, con un aumento de C\$1,439.6 millones, que equivale a 65.5% del total, impulsado por las funciones de salud, educación y recreación, cultura y religión. También fue importante el incremento de la función de transporte y comunicación, con aumento de C\$1,596.6 millones y en menor medida de las funciones de defensa y orden público y seguridad.

El PIP como parte del gasto de capital muestra un desempeño moderado respecto a su presupuesto actualizado, y con mayor dinamismo que el gasto total, respecto a lo observado de igual periodo 2025. El monto ejecutado fue de C\$12,333.6 millones y alcanzó un grado de ejecución de 22.9% del presupuesto anual actualizado (19.0% en 2025), con una tasa de crecimiento de 23.7% respecto a igual período 2025, lo que equivale a C\$2,366.4 millones, originado principalmente por los aumentos en el Ministerio de Transporte e Infraestructura, Ministerio de Salud, Empresa Nacional de Transmisión Eléctrica, Transferencia de Capital a municipalidades, Sistema Nacional para la Prevención, Mitigación y Atención de Desastres e Instituto Nicaragüense de Deportes.

Por su parte, la ejecución del gasto social en enero/marzo 2026 presentó un desempeño moderado, y similar al registrado en igual período del año anterior, con una tasa de crecimiento positiva. El monto ejecutado de C\$19,870.9 millones presenta un desempeño de 22.4% del presupuesto anual actualizado correspondiente a C\$88,882.1 millones y absorbe 55.2% del gasto total ejecutado (54.5% en igual período 2025). Con respecto a lo observado del

mismo período 2025, el monto ejecutado del gasto social resulta mayor en 7.8% (+C\$1,439.6 millones), impulsado principalmente por las funciones de Salud y Educación, particularmente, por las transferencias a las Universidades y Centros de Educación Técnica Superior.

Los sectores de salud y educación, con un monto ejecutado de C\$13,142.8 millones concentraron el 66.1% del gasto social ejecutado y 36.5% de la ejecución del gasto total, lo que ratifica la relevancia y priorización de esta parte del gasto social, relacionado con garantizar la prestación y gratuidad de estos servicios públicos básicos al pueblo nicaragüense. En su conjunto, estos sectores registran una tasa de crecimiento de 12.0% (+C\$1,409.6 millones), siendo superior al crecimiento del gasto social y del gasto total ejecutado. También es relevante, la ejecución de las Transferencias Municipales, con un monto de C\$4,831.6 millones, que representa 39.5% del total asignado en el año y mayor 4.8% (+C\$219.2 millones) con respecto a igual período 2025.

En cuanto al gasto de los programas y proyectos relacionados con el combate a la pobreza, el monto ejecutado en enero/marzo 2026 es de C\$23,469.6 millones, para un desempeño de 21.5% del presupuesto anual actualizado y superior en 7.5% (+C\$1,647.5 millones) respecto a lo observado de igual período 2025. Este aumento es impulsado por mayores recursos en la ejecución de los proyectos de inversión del Ministerio de Transporte e Infraestructura, mayores recursos al Ministerio de Salud y Transferencias de capital a municipalidades, entre otros.

El monto ejecutado del gasto en combate de la pobreza se concentra en gran parte en el Ministerio de Salud con C\$6,864.6 millones, Ministerio de Educación con C\$4,090.9 millones, proyectos de inversión del Ministerio de Transporte e Infraestructura con C\$5,010.8 millones y las transferencias de capital a las municipalidades con C\$4,561.7 millones. En conjunto absorben C\$20,528.0 millones, que equivale al 87.5% del gasto ejecutado para el combate de la pobreza y 57.0% del gasto total ejecutado, lo que ratifica la relevancia y prioridad de este gasto, en lo relacionado a la prestación de servicios sociales básicos y gratuitos a la población y el apoyo al crecimiento económico del país y la generación de empleos directos e indirectos.

3. Superávit global de la ejecución del primer trimestre 2026 de C\$26,077.9 millones, mayor al superávit del presupuesto anual actualizado de C\$4,894.5 millones. Este nivel de superávit es consecuencia del buen desempeño de la recaudación tributaria, el manejo prudente y responsable en la gestión de la ejecución del gasto público con fuente interna y fondos rotativos desembolsados pero pendientes de rendición a marzo 2026.

El resumen de la ejecución del balance fiscal enero-marzo 2026 se muestra a continuación:

Ejecución Enero - Marzo 2026
(Millones de Córdoba)

Concepto	Presupuesto Anual Actualizado (1)	Ejecución (2)	Saldo (3 = 1-2)	Grado de Ejecución % (4=2/1)
I Ingresos Totales	171,708.2	62,075.0	109,633.2	36.2
II Gastos Totales	166,813.7	35,997.1	130,816.6	21.6
III Superávit Global (I-II)	4,894.5	26,077.9	(21,183.4)	532.8
IV Necesidad de Financ.	(4,894.5)	(26,077.9)	21,183.4	532.8
A. Donación Externa	201.1	16.5	184.6	8.2
B. Financ. Ext. Neto	7,031.3	(409.6)	7,440.9	(5.8)
C. Financ. Int. Neto	(12,126.9)	(25,684.8)	13,557.9	211.8

En las Necesidades de Financiamiento Neto, el resultado es el siguiente:

- a. Donaciones externas ejecutadas en el período por C\$16.5 millones, que equivale a un grado de ejecución de 8.2% respecto al presupuesto anual actualizado. Este monto proviene principalmente de Oficina de las Naciones Unidas de Servicios para Proyectos (UNOPS), Banco Centroamericano de Integración Económica, Programa de las Naciones Unidas para el Medio Ambiente y Fondo de las Naciones Unidas para la Niñez. En el uso de estos recursos, C\$14.7 millones (89.1%) está destinado al gasto social, principalmente en salud, vivienda y servicios comunitarios, y educación; y C\$1.2 millones (7.3%) al sector Asuntos Económicos, Comerciales y Laborales, entre otros.

Donaciones Externas
Ejecución Enero - Marzo 2026
Millones de Córdoba

CONCEPTO	Pto. Actual (1)	Ejecución (2)	Saldo de Ejec. (1 - 2)	Grado de Ejec. (2 / 1)
Federación de Rusia	0.1	0.1	-	100.0
Oficina de Naciones Unidas de Servicios para Proyectos (UNOPS)	7.5	7.5	-	100.0
Programa de las Naciones Unidas para el Medio Ambiente	1.4	1.2	0.2	85.7
Banco Centroamericano de Integración Económica	18.9	5.1	13.8	27.0
Fondo Mundial de Rehabilitación	22.8	0.7	22.1	3.1
China Popular	3.8	0.1	3.7	2.6
Fondo de las Naciones Unidas para la Niñez	88.5	1.8	86.7	2.0
España	9.2	-	9.2	-
Fondo de Población de las Naciones Unidas	2.7	-	2.7	-
Banco Mundial	1.9	-	1.9	-
Organización Panamericana de la Salud	9.9	-	9.9	-
Kuwait	34.4	-	34.4	-
Total	201.1	16.5	184.6	8.2

- b. En cuanto al Financiamiento Externo Neto, la ejecución presentó un flujo negativo neto de C\$409.6 millones, compuesto por desembolsos de préstamos concesionales atados a programas y proyectos por C\$3,025.2 millones, menos el servicio de amortización de la deuda externa por C\$3,434.8 millones. Los desembolsos del período enero/marzo 2026 alcanzan un nivel de ejecución de 13.8% del presupuesto anual actualizado, lo cual es un desempeño moderado.

Estos recursos con destino específico son menores en 17.5% (-C\$641.6 millones) a lo ejecutado en igual período 2025, cuyo origen de reducción se focaliza principalmente en la fuente Banco Centroamericano de Integración Económica y en menor medida en Banco Mundial y Agencia de Cooperación Internacional del Japón. El monto de los recursos ejecutados de C\$3,025.2 millones proviene principalmente de China CAMC Engineering Co. Ltd. (CAMCE), Banco Centroamericano de Integración Económica, Banco Interamericano de Desarrollo y Agencia de Cooperación Internacional del Japón. En su mayoría, estos recursos tienen como destino el sector transporte y comunicaciones con C\$2,163.9 millones (71.8%), en particular el Ministerio de Transporte e Infraestructura; el sector social con C\$611.1 millones (20.2%), principalmente en salud, protección social y vivienda y servicios comunitarios, y el sector de combustibles y energía con C\$198.7 millones (6.6%).

Por su parte, la amortización de la deuda externa registró una ejecución de C\$3,434.8 millones, que equivale 23.1% del presupuesto anual destinado al pago de los siguientes acreedores: Banco Centroamericano de Integración Económica (C\$2,183.4 millones), Banco Interamericano de Desarrollo

(C\$607.1 millones), Banco Mundial (C\$261.7 millones), ICO España (C\$54.4 millones), KUWAIT (C\$30.7 millones), Fondo Internacional de Desarrollo Agrícola (C\$37.8 millones), Fondo de la Organización de los Países Exportadores de Petróleo para el Desarrollo Internacional – OPEP (C\$32.1 millones), Kredintastal Für Wiederaufbau - KFW (C\$73.3 millones), Fondo de Cooperación para el Desarrollo Económico (EDCF) – Corea (C\$58.1 millones) y Banco de Exportación – Importación de la India – Eximbank (C\$79.8 millones).

Préstamos Externos
Ejecución Enero - Marzo 2026
Millones de Córdoba

CONCEPTO	Pto. Actual (1)	Ejecución (2)	Saldo de Ejec. (1 - 2)	Grado de Ejec. (2 / 1)
Fondo de la Organización de los Países Exportadores de Petróleo para el Desarrollo Internacional	0.2	0.2	-	100.0
Banco Interamericano de Desarrollo	469.9	326.6	143.3	69.5
Kuwait	30.5	11.9	18.6	39.0
Agencia de Cooperación Internacional de Japón	357.3	119.3	238.0	33.4
China CAMC Engineering Co., Ltd (CAMCE)	7,123.4	1,384.9	5,738.5	19.4
Banco Centroamericano de Integración Económica	7,632.5	1,182.3	6,450.2	15.5
Kredistantal Fur Wiederaufbau	169.4	-	169.4	-
Export- Imports Bank of India	127.1	-	127.1	-
Banco Mundial	24.0	-	24.0	-
Banco de Desarrollo de la República de Belarús	86.7	-	86.7	-
El Fondo Saudí para el Desarrollo	3.3	-	3.3	-
China Communications Construction Company Limited (CCCC), de la República Popular de China	1,378.6	-	1,378.6	-
China Iconic Technology Company Limited (CHINAICTC)	2,653.2	-	2,653.2	-
Yutong Bus Co. Ltd.	1,856.7	-	1,856.7	-
	-	-	-	-
TOTAL RECURSOS ATADOS	21,912.8	3,025.2	18,887.6	13.8

- c. Respecto al Financiamiento Interno Neto, se registró una ejecución de menos C\$25,684.8 millones, mayor al presupuesto anual actualizado de C\$12,126.9 millones, compuesto por C\$749.9 millones que corresponden al pago de vencimiento de la amortización de la deuda interna, que alcanza un nivel de 17.0% del monto del presupuesto anual, Colocación de Bonos de la República de Nicaragua por C\$1,453.9 millones, con un desempeño de 79.4% de su presupuesto anual y aumento de disponibilidades en las cuentas del Gobierno Central, en el Banco Central de Nicaragua y la banca comercial, por C\$30,949.5 millones, según saldos de Estados de Cuenta, coadyuvando de esta manera con el resguardo de la estabilidad macroeconómica y el fortalecimiento de las reservas internacionales del país, así como el de disponer de recursos líquidos para enfrentar riesgos fiscales derivados de choques externos, cambio climático y desastres naturales.

En lo referente a la amortización, los pagos corresponden a Certificados de Bonos de Pagos por Indemnización con C\$484.9 millones y equivalente a una ejecución de 80.1% de su presupuesto anual, y Bonos de Cumplimiento de la República de Nicaragua, con el Sector Público No Financiero, por C\$265.0 millones.

III. EJECUCIÓN DEL PRESUPUESTO DE INGRESOS

En el primer trimestre de 2026, la economía nicaragüense mostró un desempeño macroeconómico sólido, caracterizado por un crecimiento dinámico de la actividad económica y bajas tasas de desempleo e inflación. Este comportamiento se sustentó en la expansión de los sectores como servicios y comercio, además del dinamismo de actividades productivas como la construcción, minas y pecuaria, y el notable crecimiento de las exportaciones. Así mismo, se observó un continuo aumento de reservas internacionales y la estabilidad del sistema financiero, en un contexto de adecuada coordinación de políticas fiscal y monetaria que ha permitido preservar la estabilidad macroeconómica.

Estos resultados incidieron en la recaudación de ingresos, la cual fue impulsada por el desempeño de las ventas totales declaradas por los distintos sectores económicos, que registraron de manera preliminar una variación interanual del 20.6%. Asimismo, se observó una dinámica favorable en los principales sectores que contribuyen a la recaudación tributaria, en particular en el comercio y minas.

Los ingresos del Gobierno Central acumulados entre enero y marzo 2026, totalizaron C\$62,075.0 millones, superiores a la meta programada del presupuesto en C\$14,555.3 millones (30.6%), y, en relación a la recaudación de 2025, crecieron en C\$13,487.5 millones (27.8%). Los ingresos tributarios alcanzaron C\$58,812.9 millones, superiores a la meta programada en C\$13,778.3 millones (30.6%) y en C\$13,141.8 millones (28.8%) respecto de 2025.

Las devoluciones de impuestos totalizaron C\$714.7 millones, observándose una reducción de 6.5% respecto a 2025. Del total de devoluciones, el subsidio tarifario de energía eléctrica representó el 69.6%, alcanzando C\$497.2 millones, inferior en 5.4% a 2025.

La recaudación tributaria se mantuvo como la principal fuente de ingresos del Gobierno Central, constituyendo el 94.7% del total de los ingresos corrientes, ligeramente superior a 2025. En la composición de los ingresos por impuesto, destaca el Impuesto sobre la Renta que aportó el 55.9% del total de la recaudación, seguido por el Impuesto al Valor Agregado, con el 25.6% de los ingresos totales percibidos en el período.

Estructura de los Ingresos

Enero-Marzo 2024-2026

En porcentaje del total

Conceptos	2024	2025	2026
Recaudación Total	100.0%	100.0%	100.0%
Ingresos Corrientes	100.0%	100.0%	100.0%
Ingresos Tributarios	94.0%	94.0%	94.7%
Impuesto sobre la Renta	48.7%	49.8%	55.9%
Impuesto al Valor Agregado	29.0%	28.6%	25.7%
Impuesto Selectivo al Consumo	8.3%	7.6%	6.7%
Otros Ingresos tributarios	8.0%	8.0%	6.4%
Ingresos no Tributarios	6.0%	6.0%	5.3%

Los impuestos directos incrementaron notablemente su participación como porcentaje de los ingresos tributarios, pasando de 52.9% en 2025 a 59.0% en 2026, mientras que los impuestos indirectos redujeron su participación de 47.1% en 2025 a 41.0% en 2026. Esto se explica por un crecimiento importante en la recaudación por Rentas de Actividades Económicas, vinculado al buen resultado en la recaudación del IR Anual 2025; los ingresos generados por la actividad empresarial durante el período, en correspondencia con los buenos resultados económicos observados; así como por el aumento en la recaudación por rentas de capital.

**Estructura del Sistema Tributario
Enero - Marzo 2024 - 2026**

Concepto	2024	2025	2026	2024	2025	2026
	Millones de Córdoba			%		
Impuestos Directos	20,522.2	24,178.3	34,716.4	51.8%	52.9%	59.0%
Impuestos Indirectos	19,075.7	21,492.8	24,096.5	48.2%	47.1%	41.0%
Total Tributarios	39,597.8	45,671.1	58,812.9	100.0%	100.0%	100.0%

Recaudación por impuesto**Impuesto sobre la Renta (IR)**

La recaudación del IR a marzo fue de C\$34,716.4 millones, superior a la meta programada del presupuesto en C\$10,682.2 millones (44.4%) y en C\$10,538.2 millones (43.6%) a la recaudación de 2025.



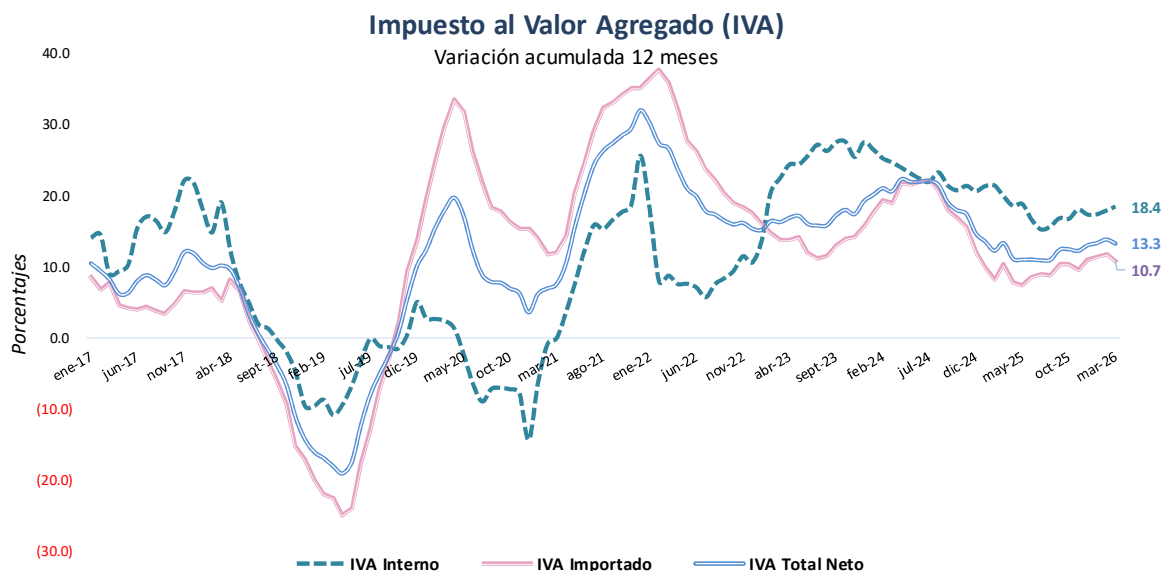
La recaudación por **Rentas del Trabajo** fue de C\$3,818.8 millones, superando la meta presupuestaria en C\$419.2 millones (12.3%) y en C\$392.5 millones (11.5%) lo recaudado en 2025. Por su parte, la recaudación por **Rentas de Actividades Económicas** registró un monto de C\$24,727.1 millones, lo que representa un incremento de C\$7,743.0 millones (45.6%) con respecto a la meta programada del presupuesto y de C\$7,561.6 millones (44.1%) en comparación a 2025.

En cuanto a las **Rentas de Capital**, alcanzaron C\$5,784.4 millones, siendo superior a la meta programada del presupuesto en C\$2,487.7 millones (75.5%) y al mismo período 2025 en C\$2,558.1 millones (79.3%).

Finalmente, la recaudación por **Ganancias y Pérdidas de Capital** sumó C\$386.1 millones, cifra superior a la meta programada del presupuesto en C\$32.3 millones (9.1%) y C\$26.0 millones (7.2%) más que el año anterior.

Impuesto al Valor Agregado (IVA)

La recaudación total del IVA fue de C\$15,909.7 millones, superior a la meta programada del presupuesto en C\$2,432.6 millones (18.0%). En comparación con lo percibido en 2025, la recaudación del IVA mostró un crecimiento de C\$2,025.4 millones (14.6%), impulsado tanto por las contribuciones del IVA interno, como del importado.



La recaudación del **IVA interno** fue de C\$5,851.7 millones, superior en C\$1,205.0 millones (25.9%) a la meta programada del presupuesto. Con respecto a 2025 se muestra un incremento de C\$984.6 millones, equivalente a 20.2%.

Por su parte, la recaudación del **IVA importado** alcanzó un total de C\$10,058.1 millones, superior a la meta programada del presupuesto en C\$1,227.6 millones (13.9%). En comparación a lo percibido en 2025, el IVA por importaciones presentó una variación positiva de 11.5%, equivalente a C\$1,040.7 millones.

Impuesto Selectivo al Consumo (ISC)

La recaudación por Impuestos Selectivos al Consumo, incluyendo el Impuesto Específico Conglobado a los Combustibles (IECC) y el Impuesto Específico al Consumo de Cigarrillos y Otros Productos de Tabaco (IECT), totalizó C\$6,383.8 millones, de los cuales C\$1,806.9 millones (28.3%) corresponden a ventas internas, C\$2,193.8 millones al IECC (34.4%) y C\$2,383.1 millones (37.3%) a productos importados. Respecto a 2025, se observó un crecimiento de C\$698.8 millones (12.3%), y en relación a la meta presupuestaria, se registró una recaudación superior en C\$568.2 millones (9.8%).

**Impuesto Selectivo al Consumo
Enero-Marzo 2024-2026
(Millones de C\$)**

Detalle	2024	2025	2026		Variación Relativa	
			PGR	Observado	Obs./2025	Obs- PGR
TOTAL ISC (DGI + DGA)	5,363.2	5,684.7	5,815.3	6,383.8	12.3%	9.8%
Por Ventas Internas	1,413.1	1,510.2	1,520.9	1,806.9	19.6%	18.8%
Bebidas Alcohólicas	154.5	259.1	191.3	285.0	10.0%	49.0%
Cervezas	907.9	829.9	958.6	1,001.2	20.6%	4.4%
Bebidas Gaseosas	257.1	295.7	289.0	373.9	26.4%	29.4%
Otros Bienes	93.6	125.5	82.0	146.8	17.0%	79.0
Derivados de petróleo	1,864.9	1,976.2	1,956.3	2,193.8	11.0%	12.1%
Por Importación	2,085.2	2,198.4	2,338.2	2,383.1	8.4%	1.9%

Ingresos no Tributarios

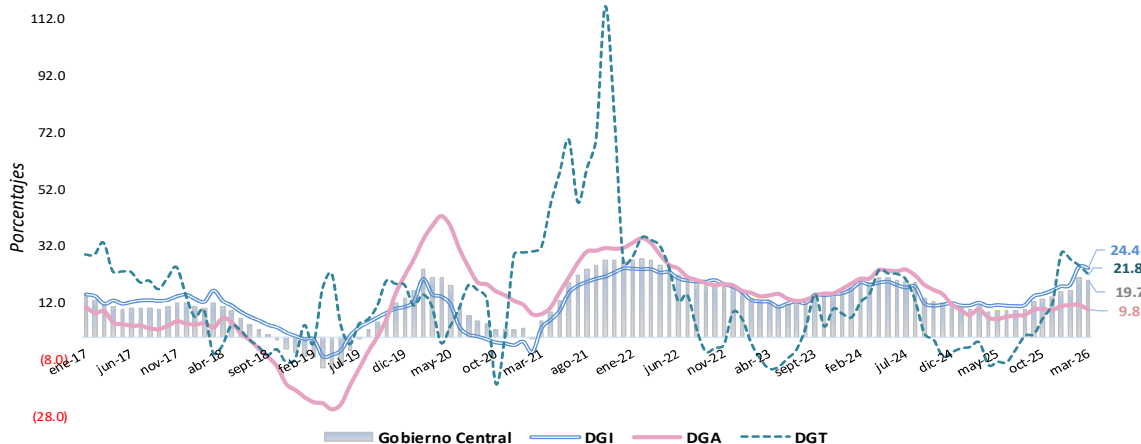
Los ingresos percibidos en concepto de Ingresos no Tributarios, que incluyen multas y otros ingresos, así como Rentas de la Propiedad, Venta de Bienes y Servicios, y Transferencias, Subsidios y Donaciones, alcanzaron un total de C\$3,262.1 millones. Este monto es superior en C\$777.0 millones (31.3%) a la meta programada en el presupuesto. En comparación con el año 2025, se observó un incremento de C\$345.7 millones, lo que equivale a un crecimiento del 11.9%.

En este periodo, la composición de los ingresos no tributarios fue la siguiente: Ingresos no tributarios C\$936.1 millones; Rentas de la Propiedad C\$1,061.7 millones; Venta de Bienes y Servicios C\$1,132.7 millones; y Transferencias, Subsidios y Donaciones C\$131.6 millones.

Ingresos por Dirección Recaudadora

Ingresos Totales Netos por Dirección Recaudadora

Variación Acumulada a 12 meses



Los ingresos recaudados por la **Dirección General de Ingresos** alcanzaron C\$46,656.8 millones, con un sobre cumplimiento de C\$12,835.4 millones (38.0%) respecto a la meta programada del presupuesto. En relación a lo observado en 2025, el monto recaudado es superior en C\$12,383.8 millones, equivalente a un crecimiento de 36.1%.

La recaudación percibida por la **Dirección General de Servicios Aduaneros** fue de C\$14,157.7 millones, lo que representa una recaudación superior a la meta del presupuesto de C\$1,436.4 millones (11.3%). En relación a los ingresos observados en el mismo periodo 2025, se muestra un incremento de C\$1,156.2 millones, lo que representa un aumento del 8.9% en la recaudación.

La recaudación de la **Dirección General de Tesorería** fue de C\$1,260.6 millones, siendo C\$283.5 millones (29.0%) superior a la meta programada del presupuesto. En comparación lo recaudado en el mismo periodo 2025, la misma es inferior en C\$52.5 millones, equivalente a menos 4.0%.

Ingresos del Gobierno Central
(Millones de Córdoba)

Concepto	Enero - Marzo						
	2025	2026		Variación Absoluta		Variación Relativa	Grado de Ejecución
		Presupuesto	Ejecución	Ejec. 2026-2025	Ejec. 2025-Pto.	Ejec. 2026/2025	Ejec.2026/Pto.
Ingresos Totales	48,587.4	47,519.7	62,075.0	13,487.5	14,555.3	27.8	30.6
Ingresos Corrientes	48,587.4	47,519.7	62,075.0	13,487.5	14,555.3	27.8	30.6
Ingresos Tributarios	45,671.0	45,034.6	58,812.9	13,141.8	13,778.3	28.8	30.6
Impuestos Directos (sobre la Renta), utilidades y Ganancias de Capital	24,178.3	24,034.2	34,716.4	10,538.1	10,682.2	43.6	44.4
Transacciones de bienes y servicios	19,798.1	19,530.3	22,553.1	2,755.0	3,022.8	13.9	15.5
Impuesto al Valor Agregado	13,884.3	13,477.1	15,909.7	2,025.4	2,432.6	14.6	18.0
Interno	4,867.0	4,646.7	5,851.7	984.7	1,205.0	20.2	25.9
Importado	9,017.3	8,830.5	10,058.0	1,040.7	1,227.6	11.5	13.9
Impuesto Selectivo al Consumo	3,708.6	3,859.2	4,189.9	481.3	330.8	13.0	8.6
Interno	1,510.2	1,520.9	1,806.8	296.6	285.9	19.6	18.8
Importado	2,198.4	2,338.2	2,383.1	184.7	44.9	8.4	1.9
Impuesto específico conglobado a los combustibles	1,976.2	1,956.3	2,193.8	217.6	237.4	11.0	12.1
Impuesto especial a máquinas de juegos	44.3	46.7	46.2	1.9	(0.5)	4.3	(1.1)
Otros Ingresos Tributarios	184.7	191.0	213.5	28.8	22.5	15.6	11.8
Impuestos sobre el Comercio Exterior	1,694.6	1,470.1	1,543.3	(151.3)	73.2	(8.9)	5.0
Derecho Arancelario a la Importación	1,690.4	1,466.1	1,529.3	(161.1)	63.2	(9.5)	4.3
Otros impuestos sobre el comercio exterior	4.2	4.0	14.0	9.8	10.0	234.0	250.8
Otros Ingresos	2,916.4	2,485.1	3,262.1	345.7	777.0	11.9	31.3

IV. EJECUCIÓN DEL PRESUPUESTO DE EGRESOS

Gasto Total

En términos generales la ejecución del gasto total devengado en enero/marzo 2026 muestra correspondencia con el presupuesto anual actualizado y una tasa de crecimiento moderada en relación a lo observado en el mismo período de 2025, pero con mayor dinamismo en el gasto de inversión, que fue financiado en particular con fuente interna.

Del presupuesto anual actualizado de C\$166,813.7 millones, se ha ejecutado el monto de C\$35,997.1 millones, para un desempeño de 21.6% (21.9% en 2025), correspondiendo al gasto corriente el monto de C\$23,393.2 millones, para un desempeño de 21.7% (24.0% en 2025) y para el gasto de capital de C\$12,603.9 millones para un nivel de ejecución de 21.4% (18.5% en 2025). Este resultado también muestra una evolución similar en la ejecución del gasto financiado con fuente interna que alcanza un desempeño de 22.8% del presupuesto anual actualizado (23.8% en 2025) y en la fuente externa registra un nivel de ejecución de 13.8% (13.4% en 2025).

En relación a lo observado de igual período 2025, el gasto total ejecutado en enero/marzo 2026 es mayor 6.5%, lo que equivale a C\$2,197.5 millones. El gasto de capital aumentó un 20.2% (C\$2,114.0 millones), mientras que el gasto corriente fue mayor en 0.4% (C\$83.5 millones). Por fuente de financiamiento, el gasto total ejecutado con fuente interna ascendió a C\$32,955.4 millones, equivalente a 91.6% de la ejecución del gasto total, y aumentó un 9.5%, es decir C\$2,856.2 millones. El gasto ejecutado con fuente externa fue de C\$3,041.7 millones (8.4% del total), menor en 17.8%, es decir C\$658.7 millones.

A nivel institucional, el aumento del gasto total en enero/marzo 2026 de C\$2,197.5 millones con respecto a igual período 2025 es producto de mayores recursos a: Ministerio de Transporte e Infraestructura (+C\$1,189.3 millones), Ministerio de Salud (+C\$847.7 millones), Transferencia a Universidades y Centros de Educación Técnica Superior (+C\$663.8 millones), Ejército de Nicaragua (+C\$311.3 millones), Transferencia a Empresa Nacional de Transmisión Eléctrica (+C\$264.3 millones), Transferencia a Municipalidades (+C\$219.2 millones), Sistema Nacional de Prevención, Mitigación y Atención de Desastres (+C\$155.8 millones), Policía Nacional (+C\$154.0 millones) e Instituto Nicaragüense de Deportes (+C\$131.3 millones), entre otros. No obstante, se observan reducciones respecto al mismo período en 2025 que contrarrestan los incrementos anteriores en la Empresa Nicaragüense de Acueductos y Alcantarillados Sanitarios, intereses y comisiones de la deuda pública, aportes y contribuciones a organismos internacionales e Instituto de la Vivienda, Urbana y Rural.

Por su parte, a nivel funcional del gasto, el incremento de la ejecución del gasto enero/marzo en 2026 de C\$2,197.5 millones (6.5%) con respecto a igual período 2025 está asociado con mayores recursos en el gasto social, con C\$1,439.6 millones,

en particular las funciones de salud; educación, en particular transferencia a Universidades y Centros de Educación Técnica Superior; y recreación, cultura y religión. También presentan incrementos la función de transporte y comunicación con mayores recursos por C\$1,596.6 millones; y defensa y orden público y seguridad.

Del total de la ejecución del gasto, 65.0% tiene como destino el gasto corriente, lo cual es menor a lo observado en igual período 2025 (69.0%), y 35.0% a gastos de capital, que es mayor a lo ejecutado en enero/marzo 2025 (31.0%). La distribución económica del gasto se muestra a continuación:

Gastos
Ejecución Enero - Marzo 2026
(Millones de Córdoba)

Concepto	Presupuesto Anual Actualizado (1)	Ejecución Devengado (2)	Saldo (3= 1 - 2)	Grado de Ejecución (%) (4= 2 / 1)
Gastos Corrientes	107,962.4	23,393.2	84,569.2	21.7
Gastos de Capital	58,851.3	12,603.9	46,247.4	21.4
Gasto Total	166,813.7	35,997.1	130,816.6	21.6

Por fuentes de financiamiento, el monto ejecutado del gasto total con recursos internos (Rentas del Tesoro, Rentas del Tesoro/Alivio HIPC y Rentas con Destino Específico) es de C\$32,955.4 millones, es decir el 91.6% del gasto total ejecutado, alcanzando una ejecución de 22.8% (23.8% en 2025). Por su parte, la ejecución con fuentes externas es de C\$3,041.7 millones, es decir 8.4% del gasto total ejecutado, con una ejecución del 13.8% del presupuesto anual actualizado (13.4% en 2025). Con respecto a lo observado del mismo período 2025, el gasto con fuente interna 2026 es superior 9.5% (+C\$2,856.2 millones) y con fuente externa se observó una reducción de 17.8% (C\$658.7 millones).

El aumento del gasto total con fuente interna tiene como destino principalmente el Ministerio de Transporte e Infraestructura (+C\$1,526.3 millones), Ministerio de Salud (+C\$672.2 millones), Transferencias a Universidades y Centros de Educación Técnica Superior (+C\$663.8 millones), Ejército de Nicaragua (+C\$311.3 millones), Empresa Nacional de Transmisión Eléctrica (+C\$257.6 millones), Transferencia Municipal (+C\$219.2 millones), Policía Nacional (+C\$154.0 millones) e Instituto Nicaragüense de Deportes (+C\$131.3 millones).

A continuación, se presenta un resumen de la ejecución del gasto total enero/marzo 2026 por fuente de financiamiento:

Gasto Total por Fuente de Financiamiento
Ejecución Enero - Marzo 2026
(Millones de Córdoba)

Concepto	Presupuesto Anual Actualizado (1)	Ejecución Devengado (2)	Saldo (3= 1 - 2)	Grado de Ejecución (%) (4= 2 / 1)
Gasto Total	166,813.7	35,997.1	130,816.6	21.6
Rentas del Tesoro	135,098.8	31,347.3	103,751.5	23.2
Rentas del Tesoro / Alivio HIPC	3,166.5	570.0	2,596.5	18.0
Rentas con Destino Especifico	6,434.5	1,038.1	5,396.4	16.1
Donación Externa	201.1	16.5	184.6	8.2
Préstamo Externo	21,912.8	3,025.2	18,887.6	13.8

Ejecución del Gasto Institucional

A continuación se presentan un resumen de la ejecución presupuestaria del gasto enero/marzo 2026, en donde se observa que el Ministerio de Salud y Ministerio de Educación han ejecutado un monto de recursos de C\$11,092.5 millones, equivalente a 30.8% del gasto total ejecutado y con tasa de crecimiento promedio de 6.4% (C\$664.9 millones) respecto a igual período 2025. Los recursos ejecutados por el Ministerio de Transporte e Infraestructura y las Transferencias Municipales, con destino principalmente la inversión, registraron una ejecución de C\$9,958.2 millones, lo que representa 27.7%, respectivamente. La evolución y destino de estos gastos refleja las prioridades de la política del gasto público, en función de los objetivos y metas perseguidas por la gestión de Gobierno, relacionadas con la prestación de servicios sociales básicos y gratuitos de salud y educación, así como en la construcción y mejoramiento de la infraestructura económica y social, lo que en su conjunto están asociados principalmente con el combate a la pobreza.

**Gasto Total Institucional
Ejecución Enero - Marzo 2026
(Millones de Córdoba)**

ORGANISMO	Presupuesto Anual Actualizado (1)	Ejecución Devengado (2)	Saldo (3= 1 - 2)	Grado de Ejecución (%) (4= 2 / 1)
Asamblea Nacional	853.3	227.8	625.5	26.7
Corte Suprema de Justicia	3,974.8	917.4	3,057.4	23.1
Consejo Supremo Electoral	414.1	115.2	298.9	27.8
Contraloría General de la República	310.4	65.8	244.6	21.2
Presidencia de la República	739.7	119.1	620.6	16.1
Ministerio del Interior	2,040.9	451.9	1,589.0	22.1
Ministerio de Relaciones Exteriores	984.8	133.8	851.0	13.6
Ministerio de Defensa	37.2	9.1	28.1	24.5
Ministerio de Hacienda y Crédito Público	3,084.3	169.9	2,914.4	5.5
Ministerio de Fomento, Industria y Comercio	256.8	57.0	199.8	22.2
Ministerio de Educación	19,056.7	4,126.4	14,930.3	21.7
Ministerio Agropecuario	623.6	92.0	531.6	14.8
Ministerio de Transporte e Infraestructura	20,683.4	5,126.6	15,556.8	24.8
Ministerio de Salud	27,723.4	6,966.1	20,757.3	25.1
Ministerio del Trabajo	169.6	30.4	139.2	17.9
Ministerio del Ambiente y de los Recursos Naturales	495.4	76.5	418.9	15.4
Ministerio de la Familia, Adolescencia y Niñez	636.8	120.3	516.5	18.9
Ministerio de Energía	1,765.3	36.8	1,728.5	2.1
Ministerio para la Promoción de Emprendimientos	411.9	36.9	375.0	9.0
Ministerio de la Mujer	47.5	10.8	36.7	22.7
Ministerio de la Juventud	158.1	33.6	124.5	21.3
Procuraduría General de Justicia	1,383.4	278.1	1,105.3	20.1
Policía Nacional	5,622.3	1,410.2	4,212.1	25.1
Ejército de Nicaragua	5,322.8	1,489.3	3,833.5	28.0
Asignaciones y Subvenciones	56,742.4	10,888.4	45,854.0	19.2
Instituto Nacional Técnico y Tecnológico	140.0	86.7	53.3	61.9
Sistema Nacional para la Prevención, Mitigación y Atención de Desastres	410.1	169.0	241.1	41.2
Transferencia Municipal	12,221.8	4,831.6	7,390.2	39.5
Empresa Nacional de Transmisión Eléctrica	1,060.7	407.4	653.3	38.4
Instituto Nicaragüense de la Pesca y Acuicultura	68.9	22.0	46.9	31.9
Pensiones Especiales - INSS	95.7	30.2	65.5	31.6
Comisiones Bancarias	22.0	6.2	15.8	28.2
Parlamento Centroamericano	77.4	20.6	56.8	26.6
Subsidio de Transporte a Nivel Nacional - IRTRAMMA	1,206.3	300.5	905.8	24.9
Empresa Nicaragüense del Gas	405.0	100.2	304.8	24.7
Instituto Nicaragüense de Turismo	411.3	101.1	310.2	24.6
Instituto Nacional de Información de Desarrollo	113.9	27.5	86.4	24.1
Dirección General de Ingresos	714.1	169.6	544.5	23.8
Instituto de las Culturas de Pueblos y Juventudes	105.9	24.6	81.3	23.2
Dirección General de Servicios Aduaneros	743.3	169.0	574.3	22.7
Gobierno Regional Autónomo Costa Caribe Sur	235.5	53.0	182.5	22.5
Fondo de Mantenimiento Vial	2,283.6	510.2	1,773.4	22.3
Programa Usura Cero y Programa Adelante	309.6	65.8	243.8	21.3
Instituto de Protección y Sanidad Agropecuaria	622.2	130.6	491.6	21.0
Instituto Nicaragüense de Estudios Territoriales	404.9	84.6	320.3	20.9
Universidades y Centros de Educación Técnica Superior	9,636.1	1,873.6	7,762.5	19.4
Cooperativas de Transporte Urbano Colectivo del Municipio de Managua y Municipio de Ciudad Sandino	567.5	109.2	458.3	19.2
Aporte Estatal - INSS	2,849.9	540.4	2,309.5	19.0
Teatro Nacional Rubén Darío	59.3	10.1	49.2	17.0
Gobierno Regional Autónomo Costa Caribe Norte	273.8	45.4	228.4	16.6
Subsidio la Consumo de Energía, Agua y Telefonía para Jubilados	322.2	48.0	274.2	14.9
Ventanilla Única de Comercio Exterior de Nicaragua	75.3	10.3	65.0	13.7
Instituto Nicaragüense de Deportes	1,302.8	141.3	1,161.5	10.8
Instituto de la Vivienda Urbana y Rural	704.1	67.2	636.9	9.5
Fondo de Preinversión	98.3	7.9	90.4	8.0
Consejo Nacional del Deporte, la Educación Física y la Recreación Física	850.1	63.5	786.6	7.5
Transf. a las Alcaldías por Recaudación del (ISC-IMI)	158.6	10.9	147.7	6.9
Empresa Nicaragüense de Acueductos y Alcantarillados Sanitarios	3,818.2	254.4	3,563.8	6.7
Empresa Administradora de Aeropuertos Nacionales e Internacionales	657.9	39.8	618.1	6.0
Empresa Portuaria Nacional	3,684.8	188.2	3,496.6	5.1
Aportes y Contribuciones a Organismos Internacionales	292.7	0.1	292.6	0.0
Transf. a las Alcaldías por Recaudaciones de Exploración y Explotación Minera	492.9	0.0	492.9	0.0
Alcaldía de Managua	1,189.5	0.0	1,189.5	0.0
Fondo de Desarrollo y Promoción Minera	212.3	0.0	212.3	0.0
Apoyo Presupuestario INSS	5,179.7	0.0	5,179.7	0.0
Resto	2,664.2	167.7	2,496.5	6.3
Servicios de la Deuda Pública (Intereses y comisiones)	13,274.8	3,007.7	10,267.1	22.7
Gasto Total	166,813.7	35,997.1	130,816.6	21.6

Gasto Corriente

La ejecución del gasto corriente muestra un desempeño en correspondencia con el presupuesto anual actualizado y una tasa baja de crecimiento. El monto ejecutado es de C\$23,393.2 millones, que equivale 21.7% del presupuesto anual actualizado (24.0% en 2025), y un aumento de 0.4% (+C\$83.5 millones), en relación a lo observado del mismo período 2025.

Este nivel de desempeño y aumento del gasto está asociado con el ajuste de salarios aprobado en noviembre 2025 a las y los servidores públicos, mayor gasto de transferencias a entidades del sector público, menores gastos en la adquisición de bienes servicios y del pago de las obligaciones de intereses y comisiones del servicio de la deuda pública.

La ejecución del gasto corriente financiado con fuente interna, en general evoluciona acorde a lo presupuestado, con una ejecución de C\$23,367.9 millones, equivalente al 99.9% del gasto corriente ejecutado y alcanza un desempeño de 21.9% de su presupuesto actualizado de C\$106,525.9 millones (24.3% en 2025). Respecto a lo ejecutado en el mismo período 2025, incrementó un 1.2% (C\$281.7 millones), lo cual es producto de los factores antes mencionados. Por su parte, el gasto corriente ejecutado con financiamiento externo de donaciones y préstamos de C\$25.3 millones alcanzó un desempeño de 1.8% (9.5% en 2025), con una disminución de C\$198.2 millones respecto a igual período 2025.

A continuación, se presenta un resumen de la ejecución del gasto corriente por fuente de financiamiento:

Gasto Corriente por Fuente de Financiamiento
Ejecución Enero - Marzo 2026
(Millones de Córdoba)

Concepto	Presupuesto Anual Actualizado (1)	Ejecución Devengado (2)	Saldo (3= 1 - 2)	Grado de Ejecución (%) (4= 2 / 1)
Gasto Corriente	107,962.4	23,393.2	84,569.2	21.7
Rentas del Tesoro	98,702.7	22,316.2	76,386.5	22.6
Rentas del Tesoro / Alivio HIPC	1,577.6	37.3	1,540.3	2.4
Rentas con Destino Especifico	6,245.6	1,014.4	5,231.2	16.2
Donación Externa	97.1	7.8	89.3	8.0
Préstamo Externo	1,339.4	17.5	1,321.9	1.3

Según clasificación económica, la ejecución del gasto corriente en sus principales componentes es la siguiente:

- a) El gasto de consumo compuesto por remuneraciones y la adquisición de bienes y servicios alcanza un monto ejecutado de C\$14,678.0 millones, equivalente a 23.6% (25.7% en 2025) del presupuesto anual actualizado y es menor 2.7% (-C\$405.6 millones) a lo observado de igual período 2025. Esta reducción está asociada con aumento en remuneraciones en un promedio de 5.4% (C\$574.0 millones), producto del ajuste de salarios de 4.0% aprobado en noviembre 2025 y contrarrestado por un gasto menor en 21.6% (C\$979.7 millones) en adquisición de bienes y servicios. El gasto de consumo representa 62.7% del gasto corriente, de los que 75.8% corresponden a gasto de personal y 24.2% a la adquisición de bienes y servicios.

En el caso de las remuneraciones o servicios personales, el monto ejecutado es de C\$11,131.9 millones y presenta un desempeño de 27.3% del presupuesto anual actualizado (26.7% en 2025), con un crecimiento de 5.4% (+C\$574.0 millones) en relación a lo observado en igual período 2025, lo que está en correspondencia con el presupuesto aprobado y contiene el adelanto del pago de la nómina fiscal del mes de abril en el mes de marzo. El 63.0% (C\$7,018.2 millones) de este gasto tiene como destino los ministerios de Educación y de Salud, los cuales registran incremento promedio de 5.9% (C\$388.3 millones). Un segundo grupo de instituciones que absorben gran parte de este concepto de gasto son la Policía Nacional, Corte Suprema de Justicia y Ejército de Nicaragua, los que en su conjunto representan 24.5% (C\$2,725.5 millones). Lo anterior ratifica la concentración y relevancia del gasto de personal en lo relacionado a la prestación de los servicios sociales básicos y gratuitos de educación y salud, así como en los servicios de seguridad, orden público y defensa nacional.

Por su parte, la adquisición de bienes y servicios registra ejecución de C\$3,545.9 millones, para un desempeño de 16.6% (23.6% en 2025) de su presupuesto actualizado y una reducción de 21.6% (C\$979.7 millones) respecto de lo observado al mismo período 2025, como resultado de menores pagos por comisiones del servicio de la deuda pública externa, adquisición de productos farmacéuticos y medicinales, alimento para personas, mantenimientos y reparación de edificios y viviendas, servicios profesionales especializados, insecticidas, fungicidas y similares y productos de artes gráficos, entre otros. Los principales componentes de este gasto ejecutado son: Productos medicinales y farmacéuticos y útiles médicos-quirúrgicos y de laboratorio (C\$929.9 millones), comisiones del servicio de la deuda pública (C\$232.8 millones), alimentos para personas (C\$374.8 millones), principalmente con destino a los ministerios de Educación con la Merienda Escolar, Salud y Gobernación, así como Ejército de Nicaragua y Policía Nacional; energía eléctrica (C\$360.2 millones); combustibles y lubricantes (C\$268.6 millones); mantenimiento y reparación de equipos de transporte (C\$46.1 millones), pasajes y viáticos al interior (C\$163.3 millones); servicios

profesionales especializados (C\$25.7 millones); reparación y mantenimiento de edificios (C\$71.6 millones); agua y alcantarillado (C\$90.0 millones); repuestos y accesorios (C\$55.2 millones); mantenimiento y reparación de vías de comunicación (C\$51.5 millones); útiles de oficina y educacionales (C\$46.4 millones); mantenimiento y reparación de vías de comunicación (C\$51.5 millones); primas y gastos de seguros (C\$62.9 millones) y mantenimiento y reparación de equipos de seguridad y defensa (C\$141.1 millones).

- b) El concepto de Gastos de la Propiedad registra una ejecución de C\$2,790.1 millones, equivalente a 26.5% de lo asignado en el presupuesto anual que es de C\$10,516.0 millones y 11.9% del gasto corriente ejecutado. Su monto corresponde principalmente a intereses de la deuda pública interna y externa por C\$2,789.9 millones, la cual está en correspondencia con los vencimientos de las obligaciones del período. En sus componentes, los intereses de la deuda interna registran una ejecución de C\$271.8 millones, o sea 21.1% de lo asignado en el presupuesto anual, de los que C\$221.8 millones (20.0% de su presupuesto anual) corresponden a pagos de Bonos de la República de Nicaragua y C\$50.0 millones (45.8% de su presupuesto anual) a Certificados de Bonos de Pago por Indemnización (CBPI). Con relación al servicio de intereses de la deuda externa, se cancelaron obligaciones por C\$2,518.1 millones, que equivale a 27.3% respecto a su presupuesto anual, de los que C\$1,887.5 millones corresponden al Banco Centroamericano de Integración Económica (BCIE), C\$390.9 millones al Banco Interamericano de Desarrollo (BID), C\$29.9 millones al Banco Mundial, C\$19.8 millones al Instituto de Crédito Oficial de Gobierno de España, C\$54.8 millones al Banco Europeo de Inversiones (BEI), C\$16.2 millones al Banco de Exportación – Importación de la India (EXIMBANK), C\$56.7 millones a China CAMC Engineering Co., Ltd (CAMCE), C\$42.2 millones a China Communications Construction Company Limited (CCCC), C\$8.2 millones al Gobierno de Kuwait y C\$5.8 millones a Exportadores de Petróleo para el Desarrollo Internacional (OPEP/OFID).
- c) El rubro de transferencias y donaciones corrientes presenta una ejecución de C\$5,758.1 millones, equivalente a 16.8% del presupuesto anual actualizado y está distribuido de la siguiente manera: sector privado con C\$737.9 millones, compuesto de pagos a maestros populares y comunitarios, economatos a estudiantes, becas, médicos residentes, médicos de servicio social y médicos internos, ayuda a centros educativos subvencionados, subsidios al transporte a nivel nacional tramitado a través de IRTRAMMA, subsidio de energía eléctrica y agua potable a jubilados, pensiones y jubilaciones, y a Organizaciones sin fines de lucro, entre otros; al sector público (entidades descentralizadas, empresas del Estado, Universidades, Gobiernos Municipales, Regionales y Territoriales e instituciones financieras) con C\$4,956.2 millones, que incluye al INSS con el Aporte Estatal y Pensiones Especiales, y sector externo, en concepto de cuotas a organismos internacionales con C\$64.0 millones.

El concepto de subsidio y subvenciones a empresas registra un gasto ejecutado de C\$167.0 millones, equivalente a 18.4% del presupuesto anual, y corresponde al subsidio de transporte Urbano Colectivo del Municipio de Managua y Municipio de Ciudad Sandino (C\$109.2 millones) y el subsidio de agua potable y alcantarillados sanitarios a nivel nacional (C\$57.8 millones), a través de la Empresa Nicaragüense de Acueductos y Alcantarillados Sanitarios.

Gasto Corriente Enero - Marzo 2026
Millones de Córdoba

Conceptos	Pto Actualizado 2026 (1)	Ejecución Devengado 2026 (2)	Saldo de Ejecución (3=1 - 2)	Grado de Ejecución (4=2 / 1)
Gasto Corriente	107,962.4	23,393.2	84,569.2	21.7
Gasto de Consumo	62,207.9	14,678.0	47,529.9	23.6
Remuneraciones	40,792.6	11,131.9	29,660.7	27.3
Bienes y Servicios	21,411.2	3,545.9	17,865.3	16.6
Impuestos, Derechos Tasas y Multas	4.1	0.2	3.9	4.9
Gastos de la Propiedad	10,516.0	2,790.1	7,725.9	26.5
Intereses	10,503.2	2,789.9	7,713.3	26.6
Internos	1,286.1	271.8	1,014.3	21.1
Externos	9,217.1	2,518.1	6,699.0	27.3
Arrendamientos de Tierras y Terrenos	12.8	0.2	12.6	1.6
Subsidios y Subvenciones a Empresas Otorgadas	907.5	167.0	740.5	18.4
Transferencias y Donaciones Corrientes Otorgadas	34,331.0	5,758.1	28,572.9	16.8
Transferencias Corrientes al Sector Privado	4,171.5	737.9	3,433.6	17.7
Transferencias Corrientes al Sector Público	30,000.1	4,956.2	25,043.9	16.5
Transferencias y Donaciones Corrientes al Sector Externo	159.4	64.0	95.4	40.2

Por clasificación institucional, la ejecución del gasto corriente muestra una alta concentración, en tanto que el 41.3% (C\$9,670.3 millones) del gasto corriente ejecutado, lo absorben los Ministerios de Salud y Educación, lo cual es consistente con la política social de gratuidad, mayor cobertura y mejora de la calidad en la prestación de estos servicios básicos, para beneficio de la población más vulnerable del país. Por su parte, instituciones como Ejército de Nicaragua, Policía Nacional y Corte Suprema de Justicia absorben un porcentaje importante en el gasto corriente, es decir 15.7% (C\$3,662.6 millones), con destino las funciones de orden público, seguridad ciudadana y defensa nacional. Así mismo es de importancia la participación de los intereses y comisiones de deuda pública que absorben el 12.9% (C\$3,007.7 millones) de la ejecución del gasto corriente enero/marzo 2026.

Cabe señalar que de acuerdo a la clasificación del gasto por finalidad función, el gasto social del gasto corriente es de C\$13,300.2 millones y absorbe 56.9% del mismo, el que está distribuido principalmente en las funciones de educación con C\$5,800.2 millones, que incluye educación superior; salud con C\$5,743.5 millones; vivienda y servicios comunitarios con C\$885.1 millones; protección social con C\$713.1 millones, y recreación, cultura y religión con C\$158.3 millones. Con respecto a lo observado de igual período 2025, el gasto social del gasto corriente es superior 4.0% (C\$509.1 millones), con incrementos principalmente en las funciones de educación (+C\$396.6 millones), salud (+C\$137.1 millones) y protección social (+C\$48.9 millones).

Gasto Corriente Institucional
Ejecución Enero - Marzo 2026
(Millones de Córdoba)

Institución	Presupuesto Anual Actualizado (1)	Ejecución Devengado (2)	Saldo (3=1 - 2)	Grado de Ejecución (%) (4=2 / 1)
Asamblea Nacional	850.1	227.7	622.4	26.8
Corte Suprema de Justicia	3,851.7	910.1	2,941.6	23.6
Consejo Supremo Electoral	414.1	115.2	298.9	27.8
Contraloría General de la República	310.3	65.8	244.5	21.2
Presidencia de la República	736.3	119.1	617.2	16.2
Ministerio del Interior	1,885.9	448.2	1,437.7	23.8
Ministerio de Relaciones Exteriores	984.8	133.8	851.0	13.6
Ministerio de Defensa	37.2	9.1	28.1	24.5
Ministerio de Hacienda y Crédito Público	1,809.3	105.5	1,703.8	5.8
Ministerio de Fomento, Industria y Comercio	251.9	57.0	194.9	22.6
Ministerio de Educación	17,690.0	3,971.1	13,718.9	22.4
Ministerio Agropecuario	623.6	92.0	531.6	14.8
Ministerio de Transporte e Infraestructura	654.5	166.1	488.4	25.4
Ministerio de Salud	22,397.3	5,699.2	16,698.1	25.4
Ministerio del Trabajo	151.4	30.4	121.0	20.1
Ministerio del Ambiente y de los Recursos Naturales	415.6	71.6	344.0	17.2
Ministerio de la Familia, Adolescencia y Niñez	636.8	120.3	516.5	18.9
Ministerio de Energía	159.7	33.3	126.4	20.9
Ministerio para la Promoción de Emprendimientos	409.4	36.8	372.6	9.0
Ministerio de la Mujer	47.5	10.8	36.7	22.7
Ministerio de la Juventud	157.9	33.6	124.3	21.3
Procuraduría General de Justicia	1,373.9	278.1	1,095.8	20.2
Policía Nacional	4,889.1	1,290.8	3,598.3	26.4
Ejército de Nicaragua	5,157.3	1,461.7	3,695.6	28.3
Asignaciones y Subvenciones	28,792.0	4,898.2	23,893.8	17.0
Instituto Nacional de Información de Desarrollo	113.9	27.5	86.4	24.1
Instituto Nicaragüense de la Pesca y Acuicultura	68.9	22.0	46.9	31.9
Pensiones Especiales - INSS	95.7	30.2	65.5	31.6
Comisiones Bancarias	22.0	6.2	15.8	28.2
Instituto Nicaragüense de Deportes	95.1	20.5	74.6	21.6
Instituto de la Vivienda Urbana y Rural	137.2	27.0	110.2	19.7
Gobierno Regional Autónomo Costa Caribe Norte	209.8	45.4	164.4	21.6
Parlamento Centroamericano	77.4	20.6	56.8	26.6
Instituto de las Culturas de Pueblos y Juventudes	83.9	21.7	62.2	25.9
IRTRAMMA - Subsidio de Transporte a Nivel Nacional	1,206.3	300.5	905.8	24.9
Transferencia Municipal	1,193.5	269.9	923.6	22.6
Instituto Nicaragüense de Turismo	388.7	99.0	289.7	25.5
Dirección General de Ingresos	674.5	167.3	507.2	24.8
Fondo de Mantenimiento Vial	2,280.6	509.7	1,770.9	22.3
Instituto Nicaragüense de Estudios Territoriales	379.8	84.6	295.2	22.3
Gobierno Regional Autónomo Costa Caribe Sur	207.0	53.0	154.0	25.6
Programa Usura Cero y Programa Adelante	309.6	65.8	243.8	21.3
Teatro Nacional Rubén Darío	49.0	10.1	38.9	20.6
Instituto de Protección y Sanidad Agropecuaria	614.7	127.4	487.3	20.7
Transf. a las Alcaldías por Recaud. de Exploración y Explotación Minera	492.9	0.0	492.9	0.0
Cooperativas de Transporte Urbano Colectivo del Municipio de Managua y Ciudad Sandino	567.5	109.2	458.3	19.2
Aporte Estatal - INSS	2,849.9	540.4	2,309.5	19.0
Dirección General de Servicios Aduaneros	701.3	146.5	554.8	20.9
Universidades y Centros de Educación Técnica Superior	8,057.5	1,783.4	6,274.1	22.1
Ventanilla Única de Comercio Exterior de Nicaragua	71.7	10.3	61.4	14.4
Consejo Nacional del Deporte, la Educación Física y la Recreación Física	607.7	62.8	544.9	10.3
Sistema Nacional para la Prevención, Mitigación y Atención de Desastres	113.0	16.0	97.0	14.2
Subsidio al Consumo de Energía, Agua y Telefonía para Jubilados	322.2	48.0	274.2	14.9
Empresa Nicaragüense de Acueductos y Alcantarillados Sanitarios	508.7	104.6	404.1	20.6
Transferencia a las Alcaldías por Recaudaciones de ISC-IMI	158.6	10.9	147.7	6.9
Apoyo Presupuestario INSS	5,179.7	0.0	5,179.7	0.0
Resto	953.7	157.7	796.0	16.5
Servicio de la Deuda Pública (Intereses y comisiones)	13,274.8	3,007.7	10,267.1	22.7
Gasto Total	107,962.4	23,393.2	84,569.2	21.7

Gasto de Capital

La ejecución del gasto de capital registra un desempeño moderado con relación al presupuesto anual actualizado y un buen dinamismo respecto a lo observado en igual período 2025, impulsado por el gasto financiado con fuente interna.

El monto ejecutado en enero/marzo 2026 fue de C\$12,603.9 millones, equivalente a 21.4% del presupuesto anual actualizado de C\$58,851.3 millones, lo que es mayor al desempeño alcanzado en igual período 2025 de 18.5%. En relación al año previo, este gasto es mayor 20.2%, es decir C\$2,114.0 millones, impulsado principalmente por el Ministerio de Transporte e Infraestructura, Ministerio de Salud, Empresa Nacional de Transmisión Eléctrica, Transferencia de Capital Municipal, Sistema Nacional de Prevención, Mitigación y Atención de Desastres, Instituto Nicaragüense de Deportes, Policía Nacional, Empresa Portuaria Nacional y Empresa Nicaragüense del Gas. No obstante, registran reducciones que contrarrestan en parte los aumentos anteriores en Empresa Nicaragüense de Acueductos y Alcantarillado Sanitarios, Instituto de la Vivienda, Urbana y Rural y aportes y contribuciones a organismos internacionales, entre otros.

Por fuente de financiamiento, la ejecución del gasto de capital con fuente interna es de C\$9,587.5 millones para un desempeño de 25.1% de su presupuesto anual actualizado de C\$38,173.9 millones, lo que es mayor a la ejecución de igual período 2025 (22.3%), y superior en 36.3% (+C\$2,574.5 millones) a lo observado enero/marzo 2025. Este incremento está asociado con los proyectos de inversión del Ministerio de Transporte e Infraestructura (+C\$1,491.8 millones), Ministerio de Salud (+C\$421.2 millones), mayores desembolsos de Transferencias Municipales (+C\$247.7 millones), y en la inversión de Empresa Nacional de Transmisión Eléctrica (+C\$257.6 millones), Instituto Nicaragüense de Deportes (+C\$120.8 millones), Empresa Portuaria Nacional (+C\$103.1 millones) y Policía Nacional (+C\$106.9 millones).

Gasto de Capital por Fuente de Financiamiento Ejecución Enero - Marzo 2026 (Millones de Córdoba)

Concepto	Presupuesto Anual Actualizado (1)	Ejecución Devengado (2)	Saldo (3= 1 - 2)	Grado de Ejecución (%) (4= 2 / 1)
Gasto de Capital	58,851.3	12,603.9	46,247.4	21.4
Rentas del Tesoro	36,396.1	9,031.1	27,365.0	24.8
Rentas del Tesoro / Alivio HIPC	1,588.9	532.7	1,056.2	33.5
Rentas con Destino Específico	188.9	23.7	165.2	12.5
Donación Externa	104.0	8.7	95.3	8.4
Préstamo Externo	20,573.4	3,007.7	17,565.7	14.6

Por su parte, la ejecución del gasto de capital con fuente externa de donaciones y préstamos es de C\$3,016.4 millones y muestra un desempeño promedio de 14.6% respecto al presupuesto anual actualizado de C\$20,677.4 millones, lo cual es mayor a lo alcanzado en igual período 2025 (13.7%). Este monto de gasto es menor en 13.2% (C\$460.5 millones) a lo observado enero/marzo 2025, lo que está asociado principalmente con la Empresa Nicaragüense de Acueductos y Alcantarillados Sanitarios, Ministerio de Transporte e Infraestructura e Instituto de la Vivienda, Urbana y Rural. No obstante, registran aumentos, que contrarrestan parcialmente las reducciones anteriores, el Ministerio de Salud, Sistema Nacional para la Prevención, Mitigación y Atención de Desastres y Empresa Nicaragüense del Gas, entre otros.

A continuación, se presenta un resumen del gasto de capital a nivel de las principales instituciones ejecutoras:

Gasto de Capital Institucional
Ejecución Enero - Marzo 2026
(Millones de Córdoba)

Institución	Presupuesto Anual Actualizado (1)	Ejecución Devengado (2)	Saldo (3=1 - 2)	Grado de Ejecución (%) (4=2 / 1)
Asamblea Nacional	3.2	0.1	3.1	3.1
Corte Suprema de Justicia	123.1	7.3	115.8	5.9
Contraloría General de la República	0.1	0.0	0.1	0.0
Presidencia de la República	3.4	0.0	3.4	0.0
Ministerio del Interior	155.0	3.7	151.3	2.4
Ministerio de Hacienda y Crédito Público	1,275.0	64.4	1,210.6	5.1
Ministerio de Fomento, Industria y Comercio	4.9	0.0	4.9	0.0
Ministerio de Educación	1,366.7	155.3	1,211.4	11.4
Ministerio de Transporte e Infraestructura	20,028.9	4,960.5	15,068.4	24.8
Ministerio de Salud	5,326.1	1,266.9	4,059.2	23.8
Ministerio del Trabajo	18.2	0.0	18.2	0.0
Ministerio del Ambiente y de los Recursos Naturales	79.8	4.9	74.9	6.1
Ministerio de Energía	1,605.6	3.5	1,602.1	0.2
Ministerio para la Promoción de Emprendimientos	2.5	0.10	2.4	4.0
Ministerio de la Juventud	0.2	0.0	0.2	0.0
Procuraduría General de Justicia	9.5	0.0	9.5	0.0
Policía Nacional	733.2	119.4	613.8	16.3
Ejército de Nicaragua	165.5	27.6	137.9	16.7
Asignaciones y Subvenciones	27,950.4	5,990.2	21,960.2	21.4
Fondo de Mantenimiento Vial	3.0	0.5	2.5	16.7
Aportes y Contribuciones a Organismos Internacionales	290.4	0.0	290.4	0.0
Dirección General de Ingresos	39.6	2.3	37.3	5.8
Transferencia Municipal	11,028.3	4,561.7	6,466.6	41.4
Instituto Nicaragüense de Turismo	22.6	2.1	20.5	9.3
Dirección General de Servicios Aduaneros	42.0	22.5	19.5	53.6
Empresa Nicaragüense de Acueductos y Alcantarillados Sanitarios	3,309.5	149.8	3,159.7	4.5
Instituto de la Vivienda Urbana y Rural	566.9	40.2	526.7	7.1
Empresa Nacional de Transmisión Eléctrica	1,060.7	407.4	653.3	38.4
Gobierno Regional Autónomo Costa Caribe Sur	28.5	0.0	28.5	0.0
Empresa Portuaria Nacional	3,684.8	188.2	3,496.6	5.1
Fondo de Preinversión	98.3	7.9	90.4	8.0
Gobierno Regional Autónomo Costa Caribe Norte	64.0	0.0	64.0	0.0
Instituto de Protección y Sanidad Agropecuaria	7.5	3.2	4.3	42.7
Instituto de las Culturas de Pueblos y Juventudes	22.0	2.9	19.1	13.2
Empresa Administradora de Aeropuertos Nacionales e Internacionales	657.9	39.8	618.1	6.0
Universidades y Centros de Educación Técnica Superior	1,578.6	90.2	1,488.4	5.7
Consejo Nacional del Deporte, la Educación Física y la Recreación Física	242.4	0.7	241.7	0.3
Instituto Nicaragüense de Estudios Territoriales	25.1	0.0	25.1	0.0
Instituto Nacional Técnico y Tecnológico	140.0	86.7	53.3	61.9
Instituto Nicaragüense de Deportes	1,207.7	120.8	1,086.9	10.0
Sistema Nacional para la Prevención, Mitigación y Atención de Desastres	297.1	153.0	144.1	51.5
Teatro Nacional Rubén Darío	10.3	0.0	10.3	0.0
Alcaldía de Managua	1,189.5	0.0	1,189.5	0.0
Ventanilla Única de Comercio Exterior de Nicaragua	3.6	0.0	3.6	0.0
Empresa Nicaragüense del Gas	405.0	100.2	304.8	24.7
Resto	1,925.1	10.1	1,915.0	0.5
Gasto Total	58,851.3	12,603.9	46,247.4	21.4

Como se puede observar en el cuadro anterior, el monto de C\$4,960.5 millones, es decir, el 39.4% del gasto de capital ejecutado en enero/marzo 2026 corresponde al Ministerio de Transporte e Infraestructura, para la ejecución de los diferentes proyectos de infraestructura vial, de los cuales lo ejecutado con fuente externa es de C\$2,102.1 millones, lo que equivale al 42.4%. Adicionalmente, C\$5,828.6 millones, es decir el 46.2% del gasto de capital ejecutado, está destinado a la transferencia Municipal y Ministerio de Salud, los cuales corresponden al gasto social. En su conjunto, estos recursos suman C\$10,789.1 millones (85.6%) del gasto de capital ejecutado y son un apoyo importante al cumplimiento de la política fiscal en la lucha de reducción de la pobreza y la generación de empleos directos e indirectos.

Cabe señalar que del presupuesto anual actualizado 2026 de gasto de capital, el 91.4%, se destina al Programa de Inversión Públicas (PIP) que alcanza el monto de C\$53,818.0 millones, y el restante 8.6%, equivalente a C\$5,033.3 millones corresponde a otros gastos de capital. El PIP está conformado por aquellos proyectos relacionados con la construcción, ampliación y/o rehabilitación de infraestructura, incluyendo estudios y diseños, y la adquisición de maquinaria y equipos que es complementaria para el funcionamiento de dichos proyectos.

En el siguiente cuadro se presenta un resumen de la composición del gasto de capital:

Gastos de Capital
Ejecución Enero - Marzo 2026
(Millones de Córdoba)

Concepto	Presupuesto Anual Actualizado (1)	Ejecución Devengado (2)	Saldo (3=1-2)	Grado de Ejecución % (4=2/1)
PIP	53,818.0	12,333.6	41,484.4	22.9
Recursos Internos 1/	36,326.7	9,329.7	26,997.0	25.7
Préstamos Externos	17,396.7	3,003.9	14,392.8	17.3
Donaciones Externas	94.6	-	94.6	0.0
OTRO GASTO DE CAPITAL	5,033.3	270.3	4,763.0	5.4
Recursos Internos 1/	1,847.2	257.8	1,589.4	14.0
Préstamos Externos	3,176.7	3.8	3,172.9	0.1
Donaciones Externas	9.4	8.7	0.7	92.6
TOTAL	58,851.3	12,603.9	46,247.4	21.4
Recursos Internos 1/	38,173.9	9,587.5	28,586.4	25.1
Préstamos Externos	20,573.4	3,007.7	17,565.7	14.6
Donaciones Externas	104.0	8.7	95.3	8.4

1/: Incluye Rentas del Tesoro, Rentas Dest. Especifico y Rentas del Tesoro Alivio / HIPC.

El gasto relacionado a los Otros gastos de capital, está compuesto principalmente por la adquisición de maquinaria y equipos. El presupuesto anual actualizado es de C\$5,033.3 millones y está financiado por C\$1,847.2 millones de recursos internos y C\$3,186.1 millones de fuentes externas. Su monto ejecutado es de C\$270.3 millones, que equivale a 5.4% del total de su presupuesto anual actualizado, de los que C\$257.8 millones se financia con fuente interna y C\$12.5 millones con fuente externa.

Las principales instituciones ejecutoras son: Ministerio de Salud con C\$127.9 millones, Transferencias de Capital a Universidades con C\$33.5 millones, Ejército de Nicaragua con C\$27.6 millones, Dirección General de Servicios Aduaneros con C\$22.5 millones, Ministerio de Educación con C\$17.6 millones, Policía Nacional con C\$16.1 millones, Ministerio de Hacienda y Crédito Público con C\$4.0 millones, Instituto de Protección y Sanidad Agropecuaria con C\$3.1 millones, Dirección General de Ingresos con C\$2.3 millones, Gobierno Territorial Indígena del Alto Wangki y Bocay con C\$2.8 millones e Instituto Nicaragüense de las Culturas de Pueblos y Juventudes con C\$2.2 millones, entre otros.

Por su parte, el PIP como parte del gasto de capital muestra un desempeño moderado respecto al presupuesto anual actualizado 2026 y con tasa de crecimiento dinámica respecto a la observado de igual período 2025, impulsado con fuente interna. El monto ejecutado es de C\$12,333.6 millones y alcanza un grado de ejecución de 22.9% (19.0% en igual período 2025) del presupuesto anual actualizado de C\$53,818.0 millones, y con aumento de 23.7%, que equivale a C\$2,366.4 millones respecto a igual período 2025, producto de aumento con fuente interna de C\$2,719.3 millones (+41.1%) y reducción con fuente externa de C\$352.9 millones (-10.5%), en particular de préstamos.

A nivel institucional, el aumento del PIP se origina principalmente en el Ministerio de Transporte e Infraestructura (+C\$1,155.3 millones), Ministerio de Salud (+C\$626.1 millones), Empresa Nacional de Transmisión Eléctrica (+C\$264.3 millones), Transferencias de Capital Municipal (+C\$247.7 millones), Sistema Nacional para la Prevención, Mitigación y Atención de Desastres (+C\$153.0 millones) e Instituto Nicaragüense de Deportes (+C\$120.8 millones). No obstante, estos aumentos fueron parcialmente contrarrestados por reducciones en la Empresa Nicaragüense de Acueductos y Alcantarillados Sanitarios (-C\$482.1 millones) e Instituto de la Vivienda, Urbana y Rural (-C\$173.0 millones), entre otros.

A continuación, se presenta cuadro resumen del nivel de ejecución del PIP de las principales instituciones, en donde se observa que el 40.2 % de los recursos, que equivale a C\$4,960.5 millones, está concentrado en los proyectos de infraestructura vial ejecutados por el Ministerio de Transporte e Infraestructura. Otra proporción importante de 48.6%, es decir C\$5,988.2 millones, lo absorben las transferencias municipales de capital, destinada al mejoramiento de la Infraestructura local, Ministerio de Salud, Ministerio de Educación y Empresa Nicaragüense de Acueductos y Alcantarillados Sanitarios, los que en conjunto son componentes del gasto social. Todo lo anterior, dentro de la política pública de priorizar el gasto de inversión

asociado con la lucha en la reducción de la pobreza.

Programa de Inversión Pública (PIP)
Ejecución Enero - Marzo 2026
(Millones de Córdoba)

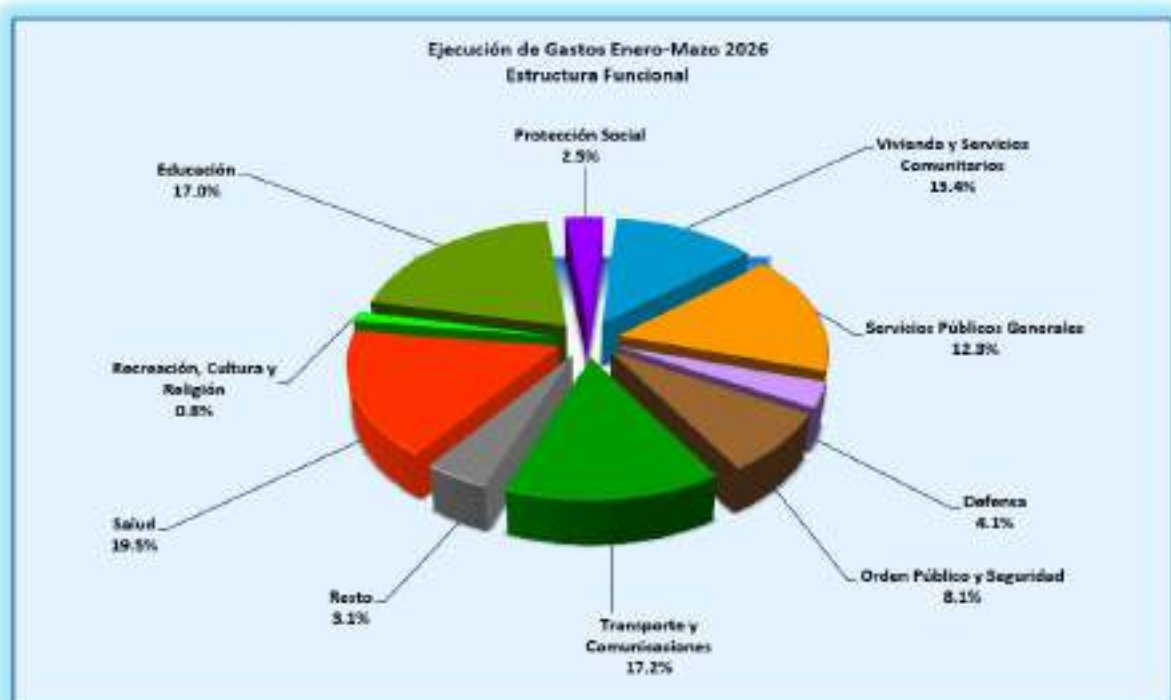
Institución	Presupuesto Anual Actualizado (1)	Ejecución Devengado (2)	Saldo (3=1-2)	Grado de Ejecución (%) (4=2/1)
Instituto Nacional Técnico y Tecnológico	140.0	86.7	53.3	61.9
Sistema Nacional para la Prevención, Mitigación y Atención de Desastres	297.1	153.0	144.1	51.5
Transferencia Municipal	11,028.3	4,561.7	6,466.6	41.4
Empresa Nacional de Transmisión Eléctrica	1,060.7	407.4	653.3	38.4
Ministerio de Salud	4,465.0	1,139.0	3,326.0	25.5
Ministerio de Transporte e Infraestructura	20,007.4	4,960.5	15,046.9	24.8
Empresa Nicaragüense del Gas	405.0	100.2	304.8	24.7
Policía Nacional	615.7	103.3	512.4	16.8
Ministerio de Hacienda y Crédito Público	473.2	60.5	412.7	12.8
Ministerio de Educación	1,280.4	137.7	1,142.7	10.8
Instituto Nicaragüense de Deportes	1,207.7	120.8	1,086.9	10.0
Fondo de Preinversión	98.3	7.9	90.4	8.0
Instituto de la Vivienda Urbana y Rural	564.3	40.2	524.1	7.1
Ministerio del Ambiente y de los Recursos Naturales	73.0	4.7	68.3	6.4
Empresa Administradora de Aeropuertos Nacionales e Internacionales	657.9	39.8	618.1	6.0
Corte Suprema de Justicia	123.1	7.3	115.8	5.9
Universidades y Centros de Educación Técnica Superior	1,070.9	56.7	1,014.2	5.3
Empresa Portuaria Nacional	3,684.8	188.2	3,496.6	5.1
Empresa Nicaragüense de Acueductos y Alcantarillados Sanitarios	3,218.0	149.8	3,068.2	4.7
Instituto de las Culturas de Pueblos y Juventudes	18.8	0.7	18.1	3.7
Ministerio del Interior	155.0	3.7	151.3	2.4
Instituto Nicaragüense de Turismo	14.4	0.3	14.1	2.1
Ministerio de Energía	1,605.6	3.5	1,602.1	0.2
Teatro Nacional Rubén Darío	10.3	0.0	10.3	0.0
Gobierno Regional Autónomo Costa Caribe Sur	28.5	0.0	28.5	0.0
Alcaldía de Managua	1,189.5	0.0	1,189.5	0.0
Consejo Nacional del Deporte, la Educación Física y la Recreación Física	231.7	0.0	231.7	0.0
Gobierno Regional Autónomo Costa Caribe Norte	64.0	0.0	64.0	0.0
Instituto Nicaragüense de Estudios Territoriales	13.3	0.0	13.3	0.0
Ministerio del Trabajo	16.1	0.0	16.1	0.0
Total	53,818.0	12,333.6	41,484.4	22.9

Gasto Funcional

Según clasificación funcional del gasto, en el período enero/marzo 2026 se puede apreciar la relevancia de la ejecución del gasto con destino social y los recursos con destino en la infraestructura de transporte y comunicación, los cuales son pilares importantes en la lucha contra la pobreza y el apoyo de la política fiscal en el desarrollo económico sostenible del país.

El gasto con destino social está orientado principalmente a mejorar las condiciones de vida de la población de escasos recursos, a través de la prestación de servicios gratuitos y con equidad en educación y salud, y elevar la calidad y cobertura de estos sectores; programas y proyectos de vivienda de interés social; programas y servicios comunitarios; mejoramientos y ampliación de sistemas de agua potable y alcantarillado sanitario, transferencias municipales para el desarrollo y fortalecimiento municipal, y transferencias a las Universidades y Centro de Educación Técnica Superior; subsidios al transporte urbano colectivo de la ciudad de Managua y Ciudad Sandino y a nivel nacional; subsidios de energía eléctrica y agua potable a jubilados; subsidio de agua potable y alcantarillados sanitarios a nivel nacional; programas y proyectos de desarrollo local; y diferentes programas de protección social, culturales y deportivos, entre otros.

En este contexto, el gasto social enero/marzo 2026, como prioridad presupuestaria del GRUN, presenta un desempeño similar a la evolución del gasto total y dinamismo en su ejecución. El monto ejecutado de C\$19,870.9 millones, equivale al 22.4% del presupuesto anual actualizado de C\$88,882.1 millones, y está compuesto de C\$13,300.2 millones (66.9%) de gasto corriente y C\$6,570.7 millones (33.1%) de gasto de capital. El monto ejecutado representa 55.2% de la ejecución del gasto total (52.8% en igual período 2025) y es superior en 7.8% (+C\$1,439.8 millones), a lo observado del mismo período 2025. De este aumento, C\$509.2 millones corresponden al gasto corriente, producto de mayores recursos destinados a las funciones de Educación, principalmente educación superior, y salud; y C\$930.6 millones al gasto de capital, lo cual está siendo impulsado por mayores recursos destinados a las funciones de salud, educación y recreación, cultura y religión, en particular infraestructura deportiva.



Las funciones de educación y salud con un monto total ejecutado de C\$13,142.8 millones, concentran 66.1% del gasto social ejecutado y 36.5% de la ejecución del gasto total, lo que ratifica la relevancia y priorización de la prestación de estos servicios públicos básicos y gratuitos al pueblo nicaragüense. En su conjunto, estos sectores registran tasa de crecimiento de 12.0% (+C\$1,409.6 millones), la cual es mayor a la del gasto social y a la del gasto total ejecutado. También, es relevante la ejecución de las transferencias municipales, que suman C\$4,831.6 millones, equivalente al 35.9% del total asignado en el año y mayor en 4.8% (+C\$219.2 millones) con respecto a igual período 2025.

Otro sector de prioridad en la asignación y uso de los recursos es la función de transporte y comunicación, que entre otros, corresponde principalmente al Ministerio de Transporte e Infraestructura y Fondo de Mantenimiento Vial, cuyo monto ejecutado enero/marzo 2026 es de C\$6,184.7 millones, lo que representa 17.2% del gasto total ejecutado y con desempeño de 21.1% del presupuesto actualizado, lo cual es un desempeño satisfactorio. Con respecto a lo observado de igual período 2025, este gasto es superior 34.8%, que equivale a C\$1,596.6 millones, producto de un mayor gasto de inversión con fuente interna.

Así mismo, la función de servicios públicos generales absorbe un monto importante de recursos, con un monto ejecutado de C\$4,410.3 millones, equivalente al 12.3% del gasto total ejecutado del período, y en donde se incluye el servicio de intereses y comisiones de la deuda pública interna y externa con C\$3,007.7 millones, es decir el 68.2% de este gasto, y su ejecución se corresponde con la política presupuestaria orientada al cumplimiento de las obligaciones derivadas de estos compromisos.

En las funciones relacionadas a los servicios de orden público y seguridad, así como de defensa, se mantiene la prioridad para su fortalecimiento en el cumplimiento de sus funciones. De forma agregada estos sectores ejecutaron C\$4,400.2 millones, que equivale a 12.2% del gasto total ejecutado y un desempeño de 25.0% de su presupuesto anual actualizado. Con respecto a lo observado de igual período 2025, estos sectores registran crecimiento de 14.0%, que equivale a C\$541.3 millones, en particular con destino el gasto corriente de funcionamiento.

A nivel funcional, el incremento del gasto total de C\$2,197.5 millones en enero/marzo 2026 con relación a igual período 2025 está distribuido en un 65.5% (C\$1,439.8 millones) en el gasto social, en particular en las funciones de salud y educación; 72.7% (1,596.6 millones) en transporte y comunicación; 14.2% (C\$311.5 millones), en la función de defensa; y 10.5% (C\$229.8 millones) en orden público y seguridad. No obstante, presentan reducciones que contrarrestan los incrementos anteriores, en servicios públicos generales, originado por menores pagos de intereses y comisiones de la deuda pública, y en menor cuantía las funciones de asuntos económicos, comerciales y laborales en general; agricultura, silvicultura, caza y pesca; y protección del medio ambiente.

El siguiente cuadro presenta la ejecución y estructura funcional del gasto:

Gasto Funcional
Ejecución Enero - Marzo 2026
(Millones de Córdoba)

Concepto	Presupuesto Anual Actualizado (1)	Ejecución Devengado (2)	Saldo de Ejecución (3 = 1 - 2)	Grado de Ejecución (%) (4 = 2 / 1)	Estructura Ejecución (%) (5)
Gasto Social	88,882.1	19,870.9	69,011.2	22.4	55.2
Educación	29,380.4	6,132.4	23,248.0	20.9	17.0
Salud	27,902.0	7,010.4	20,891.6	25.1	19.5
Protección Social	11,639.8	906.4	10,733.4	7.8	2.5
Recreación, Cultura y Religión	2,480.3	284.7	2,195.6	11.5	0.8
Vivienda y Servicios Comunitarios	17,479.6	5,537.0	11,942.6	31.7	15.4
Servicios Públicos Generales	20,235.3	4,410.3	15,825.0	21.8	12.3
Servicio de la Deuda Pública (Intereses y Comisiones)	13,274.8	3,007.7	10,267.1	22.7	8.4
Resto	6,960.5	1,402.6	5,557.9	20.2	3.9
Defensa	5,320.8	1,488.6	3,832.2	28.0	4.1
Orden Público y Seguridad	12,299.6	2,911.5	9,388.1	23.7	8.1
Asuntos Económicos, Comerciales y Laborales	2,142.6	279.4	1,863.2	13.0	0.8
Agricultura, Silvicultura, Pesca y Caza	2,372.2	279.3	2,092.9	11.8	0.8
Combustible y Energía	2,981.9	290.6	2,691.3	9.7	0.8
Minería, Manufactura y Construcción	402.7	10.0	392.7	2.5	0.0
Transporte y Comunicación	29,262.5	6,184.7	23,077.8	21.1	17.2
Turismo y Otras Industrias	436.6	105.4	331.2	24.1	0.3
Protección del Medio Ambiente	2,477.4	166.4	2,311.0	6.7	0.5
Total Gastos	166,813.7	35,997.1	130,816.6	21.6	100.0

Gasto en Combate de la Pobreza

El presupuesto destinado a programas y proyectos para el combate a la pobreza es de C\$109,081.1 millones, de los que en enero/marzo se ejecutaron C\$23,469.6 millones, equivalente a 21.5% del presupuesto anual actualizado (22.0% en igual período 2025). El monto ejecutado presenta una cobertura de más de la mitad (65.2%) del gasto total ejecutado y en relación a lo observado de igual período 2025 es mayor 7.5%, que equivale C\$1,647.5 millones, producto del gasto de capital que aumenta 17.4% (+C\$1,723.3 millones). Este aumento neto total es impulsado por mayores recursos destinados principalmente en los proyectos de inversión del Ministerio de Transporte e Infraestructura (+1,185.4 millones), Ministerio de Salud (+C\$847.0 millones) y transferencia de capital a municipalidades (+C\$247.7 millones).

Gastos en Combate de la Pobreza
Ejecución Enero - Marzo 2026
(Millones de Córdoba)

Concepto	Gasto Corriente	Gasto Capital	Total	%
Total Gasto en Combate de Pobreza	11,823.6	11,646.0	23,469.6	65.2
Gasto No Pobreza	11,569.6	957.9	12,527.5	34.8
Total Gasto	23,393.2	12,603.9	35,997.1	100.0

El gasto ejecutado en programas y proyectos de inversión para el combate de la pobreza de C\$23,469.6 millones está financiado principalmente con recursos internos, como se muestra a continuación:

- a) El 85.7% (C\$20,114.0 millones) se financia con Rentas del Tesoro y Rentas con Destino Específico.
- b) El 2.4% (C\$570.0 millones) con Rentas del Tesoro/Alivio HIPC.
- c) El 11.8% (C\$2,769.7 millones) con desembolsos de préstamos externos atados a programas y proyectos.
- d) El 0.1% (C\$15.9 millones) con fuentes de donaciones externas atadas a programas y proyectos.

Cabe señalar que los gastos financiados con Rentas del Tesoro y Rentas con Destino Específico muestran incremento de 15.2%, equivalente a C\$2,655.3 millones, con respecto a lo ejecutado enero/marzo 2025 y en las Rentas de Tesoro/Alivio HIPC es menor 29.1%, es decir C\$234.3 millones. Por su parte, lo financiado con recursos externos (donaciones y desembolsos de préstamos) por el monto de C\$2,785.6 millones presenta una reducción de 21.7%, que equivale a C\$773.5 millones, en relación a lo observado del mismo período 2025, lo cual se origina principalmente en la fuente de préstamos.

A continuación, se presentan las principales instituciones que ejecutan el gasto en el combate a la pobreza, de los cuales se destacan los recursos con destino a los ministerios de Salud y de Educación, instituciones que en su conjunto absorben el monto de C\$10,955.5 millones, es decir, aproximadamente la mitad (46.7%) del total de gasto destinado a la reducción de la pobreza. Otros sectores importantes en donde se destinan los recursos para estos fines son los proyectos de inversión de infraestructura vial del Ministerio de Transporte e Infraestructura, con un monto de ejecutado de C\$5,010.8 millones, lo que representa 21.4% del total de este gasto y las transferencias de capital a las municipalidades con C\$4,561.7 millones, equivalente al 19.4% de este gasto total ejecutado. De forma agregada absorben un

total de C\$20,528.0 millones, que corresponde al 87.5% del gasto ejecutado para el combate de la pobreza y 57.0% del gasto total ejecutado, lo que ratifica, la relevancia y prioridad de este gasto, en lo relacionado a la prestación de servicios sociales básicos y gratuitos de educación y salud a la población, como en la inversión en infraestructura económica y social, en apoyo al crecimiento económico y la generación de empleos directos e indirectos.

**Gasto en Combate de la Pobreza
Ejecución Enero - Marzo 2026
(Millones de Córdoba)**

Concepto	Presupuesto Anual Actualizado (1)	Ejecución Devengado (2)	Saldo (3= 1 - 2)	Grado de Ejecución (%) (4= 2 / 1)
Ministerio del Trabajo	0.8	0.3	0.5	37.5
Ministerio de Salud	27,038.5	6,864.6	20,173.9	25.4
Ejército de Nicaragua	43.1	10.9	32.2	25.3
Ministerio de Transporte e Infraestructura	20,009.7	5,010.8	14,998.9	25.0
Ministerio de Fomento, Industria y Comercio	18.7	4.4	14.3	23.5
Ministerio de la Juventud	58.7	12.8	45.9	21.8
Ministerio de Educación	18,802.8	4,090.9	14,711.9	21.8
Ministerio del Ambiente y de los Recursos Naturales	201.8	41.5	160.3	20.6
Ministerio de la Familia, Adolescencia y Niñez	524.4	105.0	419.4	20.0
Procuraduría General de Justicia	364.5	58.1	306.4	15.9
Presidencia de la República	23.2	3.3	19.9	14.2
Ministerio Agropecuario	40.4	1.8	38.6	4.5
Ministerio para la Promoción de Emprendimientos	90.0	3.9	86.1	4.3
Ministerio de Hacienda y Crédito Público	2,294.4	64.3	2,230.1	2.8
Ministerio de Energía	1,605.6	3.5	1,602.1	0.2
Asignaciones y Subvenciones	37,964.5	7,193.5	30,771.0	18.9
Instituto Nacional Técnico y Tecnológico	140.0	86.7	53.3	61.9
Transferencia Municipal	11,028.3	4,561.7	6,466.6	41.4
Instituto Nicaragüense de la Pesca y Acuicultura	68.9	22.0	46.9	31.9
Pensiones Especiales - INSS	95.7	30.2	65.5	31.6
Subsidio de Transporte a Nivel Nacional - IRTRAMMA	1,206.3	300.5	905.8	24.9
Gobierno Regional Autónomo Costa Caribe Sur	220.5	53.0	167.5	24.0
Fondo de Mantenimiento Vial	2,283.6	510.2	1,773.4	22.3
Programa Usura Cero y Programa Adelante	309.6	65.8	243.8	21.3
Instituto de Protección y Sanidad Agropecuaria	622.2	130.6	491.6	21.0
Cooperativas de Transporte Urbano Colectivo del Municipio de Managua y Ciudad Sandino	567.5	109.2	458.3	19.2
Aporte Estatal - INSS	2,849.9	540.4	2,309.5	19.0
Empresa Nacional de Transmisión Eléctrica	803.8	150.5	653.3	18.7
Gobierno Regional Autónomo Costa Caribe Norte	273.8	45.4	228.4	16.6
Subsidio al Consumo de Energía, Agua y Telefonía para Jubilados	322.2	48.0	274.2	14.9
Sistema Nacional para la Prevención, Mitigación y Atención de Desastres	113.0	15.9	97.1	14.1
Fondo de Preinversión	98.3	7.9	90.4	8.0
Instituto de la Vivienda Urbana y Rural	564.3	40.2	524.1	7.1
Empresa Nicaragüense de Acueductos y Alcantarillados Sanitarios	3,818.2	254.4	3,563.8	6.7
Empresa Portuaria Nacional	3,684.8	188.2	3,496.6	5.1
Apoyo Presupuestario INSS	5,179.7	-	5,179.7	0.0
Transferencias a las Alcaldías y Comuni. por Recau. de Explora. y Explot. Minera	492.9	-	492.9	0.0
Alcaldía de Managua	1,189.5	-	1,189.5	0.0
IRTRAMMA - Adquisición de Autobuses Marca Yutong	1,856.7	-	1,856.7	0.0
Resto	174.8	32.7	142.1	18.7
Total Gastos	109,081.1	23,469.6	85,611.5	21.5

V. PROGRAMA DE INVERSIÓN DEL SECTOR PÚBLICO (PIP)

El Programa de Inversión Pública (PIP) al cierre del primer trimestre 2026 tiene una asignación de C\$60,411.7 millones, de los cuales el Gobierno Central tiene asignado C\$53,818.0 millones (89.0%) y los Entes Autónomos C\$6,593.7 millones (11.0%).

La ejecución del periodo enero/marzo 2026 es de C\$13,195.3 millones, de los cuales el Gobierno Central ejecutó C\$12,333.6 millones (93.5%) y los Entes Autónomos C\$861.7 millones (6.5%).

Ejecución del PIP Sector Público Enero / Marzo 2026 (Millones de Córdoba)

Fuente	PIP- Actual 1	Ejecución a Marzo 2	% de Ejecución 3=(2/1)	Saldo 4=(2-1)
PIP-TOTAL	60,411.7	13,195.3	21.8	47,216.4
Recursos Propios	996.3	26.3	2.6	970.0
Rentas del Tesoro	36,326.6	9,329.7	25.7	26,996.9
Donación Externa	116.2	0.0	0.0	116.2
Préstamo Externo	22,972.6	3,839.3	16.7	19,133.3
Gobierno Central	53,818.0	12,333.6	22.9	41,484.4
Rentas del Tesoro	36,326.6	9,329.7	25.7	26,996.9
Donación Externa	94.6	0.0	0.0	94.6
Préstamo Externo	17,396.8	3,003.9	17.3	14,392.9
Entes Autónomos	6,593.7	861.7	13.1	5,732.0
Recursos Propios	996.3	26.3	2.6	970.0
Donación Externa	21.6	0.0	0.0	21.6
Préstamo Externo	5,575.8	835.4	15.0	4,740.4

RESUMEN DE GOBIERNO CENTRAL

En enero/marzo 2026 la ejecución del Programa de Inversiones Públicas (PIP) del Gobierno Central fue de C\$12,333.6 millones, equivalente a 22.9% del PIP actualizado de C\$53,818.0 millones. Esta ejecución se encuentra concentrada en las principales instituciones, destacando Ministerio de Transporte e Infraestructura (24.8%), Ministerio de Salud (25.5%), Empresa Nacional de Transmisión Eléctrica (38.4%) y Sistema Nacional para la Prevención, Mitigación y Atención de Desastres (51.5%). La transferencia municipal representa el 41.4% de ejecución acumulada.

Ejecución del PIP de Gobierno Central

Enero / Marzo 2026

(Millones de Córdoba)

Instituciones	Ejecución Acumulada			
	Recursos del Tesoro	Préstamo Externo	Total	% Ejecución
Gobierno Central	9,329.7	3,003.9	12,333.6	22.9%
Ministerio de Transporte e Infraestructura	2,858.3	2,102.2	4,960.5	24.8%
Instituto de la Vivienda Urbana y Rural	19.3	20.9	40.2	7.1%
Ministerio de Salud	752.0	387.0	1,139.0	25.5%
Ministerio de Educación	137.7	-	137.7	10.8%
Empresa Nicaragüense de Acueductos y Alcantarillados Sanitarios	68.2	81.6	149.8	4.7%
Empresa Nacional de Transmisión Eléctrica	309.8	97.6	407.4	38.4%
Ministerio de Hacienda y Crédito Público	-	60.5	60.5	12.8%
Ministerio de Energía	2.6	0.9	3.5	0.2%
Empresa Administradora de Aeropuertos Nacionales e Internacionales	39.8	-	39.8	6.0%
Instituto Nicaragüense de Deportes	120.8	-	120.8	10.0%
Empresa Nicaragüense del Gas	-	100.2	100.2	24.7%
Sistema Nacional para la Prevención, Mitigación y Atención de Desastres	-	153.0	153.0	51.5%
Universidades y Centros de Educación Técnica Superior	56.7	-	56.7	5.3%
Empresa Portuaria Nacional	188.2	-	188.2	5.1%
Otras Instituciones	214.6	-	214.6	15.7%
Transferencia Municipal	4,561.7	-	4,561.7	41.4%

La ejecución del PIP de Gobierno Central por sector económico se detalla a continuación, donde el 91.1% se concentra en los siguientes sectores: Transporte (42.6%), Obra y Servicios Comunitarios (37.0%), Salud (9.2%) y Educación (2.3%).

Gobierno Central
Ejecución PIP por Sector Económico
(Millones de Córdoba)

Sector Económico	Rentas del Tesoro	Préstamo Externo	Total	% de participación
Gobierno Central	9,329.7	3,003.9	12,333.6	100.0
Transporte	3,086.2	2,162.7	5,248.9	42.6
Obras y Servicios Comunitarios	4,561.7		4,561.7	37.0
Vivienda	19.3	20.9	40.2	0.3
Salud	752.0	387.0	1,139.0	9.2
Educación	281.2		281.2	2.3
Agua, Alcantarillado y Saneamiento	67.7	81.6	149.3	1.2
Administración del Estado	114.3		114.3	0.9
Energía	63.9	198.7	262.6	2.1
Minería, Industria y Comercio	0.3		0.3	0.0
Medio Ambiente	4.7		4.7	0.1
Protección, Asistencia y Seguridad Social		153.0	153.0	1.2
Telecomunicaciones	256.9		256.9	2.1
Cultura, Deportes y Recreación	121.5		121.5	1.0

EJECUCIÓN POR INSTITUCIÓN DEL GOBIERNO CENTRAL

Ministerio de Transporte e Infraestructura

MTI inicia el período 2026 con asignación presupuestaria de C\$20,007.1 millones, de los cuales C\$11,777.9 millones (58.9%) corresponden a la fuente Rentas del Tesoro y C\$8,229.2 millones (41.1%) a la fuente Préstamos Externos.

No obstante, en el transcurso del primer trimestre, se incorporó el monto de C\$0.3 millones en la fuente Préstamos Externos, necesarios para continuar el proceso de contratación de proyectos a ejecutarse, sobre la base legal del artículo No. 13 de la Ley No. 1266, Ley Anual de Presupuesto General de la República 2026.

Como resultado de lo anterior, el PIP ascendió a C\$20,007.4 millones, y al primer trimestre presenta ejecución de C\$4,960.5 millones, equivalente a 24.8% de su PIP actualizado. A nivel de fuente de financiamiento registra ejecución de 14.3% en la fuente Rentas del Tesoro y 10.5% en fuente Préstamos Externos.

Resumen de la ejecución:

1. **Reconstrucción, Ampliación y Mejoramiento del Aeropuerto Internacional Punta Huete en el Departamento de Managua, República de Nicaragua**, con ejecución de C\$1,936.1 millones y avance físico acumulado de 17.5%.
2. **Construcción de la Carretera Litoral del Pacífico entre los Departamentos de Managua, Carazo y Rivas**, con ejecución de C\$1,167.4 millones y avance físico acumulado de 83.3%. Uno de los cuatro tramos que contempla el proyecto se encuentra finalizado.
3. **Revestimiento de Carreteras**, con ejecución de C\$620.3 millones.
4. **Rehabilitación de caminos intermunicipales**, con ejecución de C\$425.7 millones.
5. **Mejoramiento del camino Empalme Wanawana – San Pedro del Norte en el municipio de Bocana de Paiwas**, con ejecución de C\$347.7 millones y avance físico acumulado de 89.9%.
6. **Construcción de la carretera Kukra Hill – Falso Bluff**, con ejecución de C\$161.1 millones y avance físico acumulado de 83.2%.
7. **Construcción del Puente Mulukukú**, con ejecución de C\$119.3 millones y avance físico acumulado de 55.6%.
8. **Construcción del Puerto de Bluefields**, con ejecución de C\$48.6 millones, que corresponde a obras de abra y destronque, construcción de espigón, dragado de dársena, adquisición de pilotes, compra de maquinaria y equipo como remolcadores, grúas móviles, camiones rastras, grúas RTG.
9. **Mejoramiento y Equipamiento de Puerto Corinto en el municipio de Corinto**, con ejecución de C\$34.3 millones y avance físico acumulado de 17.5%.
10. **Drenaje de Caminos y Carreteras**, con ejecución de C\$28.5 millones.
11. **Mejoramiento del camino Cuapa – La Libertad en el Departamento de Chontales**, con ejecución de C\$24.2 millones.
12. **Mejoramiento de Caminos con Adoquín**, con ejecución de C\$18.5 millones.
13. **Mejoramiento del Camino La Calamidad – Empalme Masigüe**, con ejecución de C\$9.7 millones. Proyecto se ejecuta bajo la modalidad de Módulos Comunitarios de Adoquinado (MCA).
14. **Construcción de la Circunvalación de la Ciudad de Corinto**, con ejecución de C\$4.2 millones. Obra se encuentra finalizada.

15. **Construcción de la Carretera Waslala – Siuna**, con ejecución de C\$4.2 millones y avance físico acumulado de 90.0%.
16. **Mejoramiento de la Carretera El Rama – Kukra Hill**, con ejecución de C\$3.5 millones y avance físico acumulado de 90.0%.
17. **Construcción de la Carretera empalme Masigüe – Bocana de Paiwas**, con ejecución de C\$2.1 millones y avance físico acumulado de 95%.
18. **Mejoramiento de la Navegación del Río San Juan**, con ejecución de C\$1.9 millones y avance físico acumulado de 55.0%.
19. **Mejoramiento del Tramo de Carretera Rotonda Centroamérica – Rotonda Ticuantepe**, con ejecución de C\$1.6 millones y avance físico acumulado de 85.0%.
20. **Construcción y Equipamiento del Taller de Mecánica Automotriz del MTI**, con ejecución de C\$1.2 millones.
21. **Construcción y Equipamiento de Estación de Control de pesos y dimensiones en la carretera Chinandega – Guasaule**, con ejecución de C\$0.1 millones.

Ministerio de Salud

En 2026, el MINSA presenta un PIP de C\$4,465.0 millones, desglosados de la siguiente manera: C\$1,912.8 millones corresponden a la fuente Rentas del Tesoro, C\$1,588.9 millones a Rentas del Tesoro / Alivio BID y C\$963.3 millones a Préstamos Externos.

La ejecución a enero-marzo es de C\$1,139.0 millones, que representa nivel de ejecución de 25.5% de su PIP. A nivel de fuente de financiamiento presenta ejecución de 19.2% en la fuente Rentas del Tesoro, 46.8% en Rentas del Tesoro / Alivio BID y 34.0% en Préstamos Externos.

Resumen de la ejecución:

1. **Reemplazo y Equipamiento del Hospital Oscar Danilo Rosales Argüello en León**, con ejecución de C\$120.6 millones y avance físico del 100.0%.
2. **Reemplazo y Equipamiento del Hospital Regional Nuevo Amanecer de la Región Autónoma Costa Caribe Norte**, con ejecución de C\$437.3 millones y ejecución física del 100.0%.

3. **Reemplazo y Equipamiento del Hospital Departamental Luis Alfonso Moncada Guillén en Nueva Segovia**, con ejecución de C\$285.1 millones y avance físico acumulado de 97.5%.
4. **Construcción y Equipamiento del Área de Tomografía del Hospital Victoria Motta en Jinotega**, con ejecución de C\$2.1 millones, en equipamiento.
5. **Construcción y Equipamiento del Hospital Primario Tepeyac, Granada**, con ejecución de C\$10.9 millones, en equipamiento.
6. **Construcción y Equipamiento del Centro Oncológico nacional Dr. Juan Ignacio Gutiérrez Sacasa en Managua**, con ejecución de C\$76.7 millones y avance físico acumulado de 38.0%.
7. **Construcción y Equipamiento del Hospital Primario San Rafael en San Rafael del Sur, Managua**, con ejecución de C\$22.3 millones, en equipamiento.
8. **Construcción y Equipamiento del Hospital Pediátrico Las Segovias**, con ejecución de C\$183.9 millones.

Ministerio de Educación

En 2026, el MINED presenta un PIP actualizado de C\$1,280.4 millones, desglosados de la siguiente forma: C\$1,185.8 millones en la fuente Rentas del Tesoro y C\$94.6 millones en la fuente Donaciones Externas.

La ejecución del primer trimestre es de C\$137.7 millones, en la fuente Rentas del Tesoro, que representa un nivel de ejecución de 10.8% de su PIP actualizado.

Resumen de la ejecución:

1. **Reemplazo y Equipamiento de la Escuela de Educación Especial Melania Lacayo Aguirre en Masaya**, con ejecución de C\$16.2 millones, equivalente a 77.4% de su PIP asignado y avance físico de 72.6%.
2. **Mejoramiento y Equipamiento del Centro Educativo Enrique Tierno Galván en Juigalpa**, con ejecución de C\$3.1 millones, equivalente a 4.4% de su PIP asignado y avance físico de 2.0%.
3. **Mejoramiento y Equipamiento del Centro Escolar Miguel Larreynaga en Rivas**, con ejecución de C\$12.6 millones, equivalente a 14.2% de su PIP asignado y avance físico de 2.0%.
4. **Mejoramiento y Equipamiento del Colegio Carlos Fonseca Amador en Managua**, con ejecución de C\$6.2 millones, equivalente a 6.0% de su PIP asignado y avance físico de 2.0%.

5. **Mejoramiento y Equipamiento del centro Escolar El Naranja 24 de Agosto en Waslala**, con ejecución de C\$12.2 millones, equivalente a 21.4% de su PIP asignado y avance físico de 20.5%.
6. **Mejoramiento y Equipamiento del Instituto Nacional Las Perlas en Laguna de Perlas**, con ejecución de C\$3.4 millones, equivalente a 5.7% de su PIP asignado y avance físico de 5.0%.
7. **Mejoramiento y Equipamiento del Instituto Haulover en Laguna de Perlas**, con ejecución de C\$17.8 millones, equivalente a 33.3% de su PIP asignado y avance físico de 23.6%.
8. **Mejoramiento y Equipamiento del Instituto Nacional Prof. Justo Pastor Castillo en Kukra Hill**, con ejecución de C\$7.3 millones, equivalente a 12.7% de su PIP asignado y avance físico de 10.0%.
9. **Mejoramiento y Equipamiento del Colegio Rubén Darío N°3 en Tipitapa, Managua**, con ejecución de C\$3.8 millones, equivalente a 6.3% de su PIP asignado y avance físico de 22.3%.
10. **Mejoramiento y Equipamiento del Colegio Alfonso Cortés en Rosita, RACCN**, con ejecución de C\$8.2 millones, equivalente a 35.4% de su PIP asignado y avance físico de 28.5%.
11. **Mejoramiento y Equipamiento del Colegio Horatio Hodgson High School en Bluefields, RACCS**, con ejecución de C\$5.0 millones, equivalente a 7.0% de su PIP asignado y avance físico de 12.0%.
12. **Reemplazo y Equipamiento del Centro Educativo José Dolores Estrada en el municipio de Murra**, con ejecución de C\$1.3 millones, equivalente a 32.4% de su PIP asignado y avance físico de 44.2%.
13. **Reemplazo y Equipamiento del Centro Educativo Benjamín Zeledón en el municipio de Murra**, con ejecución de C\$1.8 millones, equivalente a 45.2% de su PIP asignado y avance físico de 50.0%.
14. **Reemplazo y Equipamiento del Centro Educativo Arlen Siu en el municipio de Wiwilí de Nueva Segovia**, con ejecución de C\$1.5 millones, equivalente a 37.7% de su PIP asignado y avance físico de 54.4%.
15. **Reemplazo y Equipamiento del Centro Educativo Benjamín Zeledón en el municipio de Wiwilí de Jinotega**, con ejecución de C\$0.3 millones, equivalente a 8.2% de su PIP asignado y avance físico de 44.0%.
16. **Reemplazo y Equipamiento del Centro Educativo Carlos Fonseca Amador en el municipio de Wiwilí de Jinotega**, con ejecución de C\$3.1 millones, equivalente a 38.6% de su PIP asignado y avance físico de 56.4%.

17. **Reemplazo y Equipamiento del Centro Educativo José Dolores Estrada en el municipio de Wiwilí de Jinotega**, con ejecución de C\$1.8 millones, equivalente a 29.2% de su PIP asignado y avance físico de 52.2%.
18. **Reemplazo y Equipamiento del Centro Educativo Leonel Rugama en el municipio de El Tuma – La Dalia**, con ejecución de C\$2.2 millones, equivalente a 32.5% de su PIP asignado y avance físico de 47.5%.
19. **Reemplazo y Equipamiento del Centro Educativo Augusto C. Sandino en el municipio de Matiguás**, con ejecución de C\$2.1 millones, equivalente a 45.9% de su PIP asignado y avance físico de 44.6%.
20. **Reemplazo y Equipamiento del Centro Educativo Josefa Toledo de Aguerri en el municipio de San Miguelito**, con ejecución de C\$1.7 millones, equivalente a 41.8% de su PIP asignado y avance físico de 40.0%.
21. **Reemplazo y Equipamiento del Centro Educativo Arlen Siu en el municipio de San Miguelito**, con ejecución de C\$2.1 millones, equivalente a 51.6% de su PIP asignado y avance físico de 43.1%.
22. **Reemplazo y Equipamiento del Centro Educativo Enmanuel Mongalo en el municipio de San Carlos**, con ejecución de C\$3.3 millones, equivalente a 79.0% de su PIP asignado y avance físico de 48.8%.
23. **Reemplazo y Equipamiento del Centro Educativo Augusto César Sandino en el municipio de El Castillo**, con ejecución de C\$2.1 millones, equivalente a 47.9% de su PIP asignado y avance físico de 44.1%.
24. **Reemplazo y Equipamiento del Centro Educativo San Isidro N°2 en el municipio de El Rama**, con ejecución de C\$3.8 millones, equivalente a 90.3% de su PIP asignado y avance físico de 61.1%.
25. **Reemplazo y Equipamiento del Centro Educativo Pablo Antonio Cuadra en el municipio de El Rama**, con ejecución de C\$3.9 millones, equivalente a 92.3% de su PIP asignado y avance físico de 62.2%.
26. **Reemplazo y Equipamiento del Centro Educativo Bello Amanecer en el municipio de El Rama**, con ejecución de C\$2.1 millones, equivalente a 50.4% de su PIP asignado y avance físico de 40.5%.
27. **Reemplazo y Equipamiento del Centro Educativo Los Dos Hermanos en el municipio de El Rama**, con ejecución de C\$2.2 millones, equivalente a 47.8% de su PIP asignado y avance físico de 43.6%.
28. **Reemplazo y Equipamiento del Centro Educativo Fe y Esperanza en el municipio de El Rama**, con ejecución de C\$2.4 millones, equivalente a 55.0% de su PIP asignado y avance físico de 56.2%.

29. **Reemplazo y Equipamiento del Centro Educativo Alfarero en el municipio de El Rama**, con ejecución de C\$2.0 millones, equivalente a 46.6% de su PIP asignado y avance físico de 55.0%.
30. **Reemplazo y Equipamiento del Centro Educativo German Pomares en el municipio de Nueva Guinea**, con ejecución de C\$2.0 millones, equivalente a 46.6% de su PIP asignado y avance físico de 41.6%.

Ministerio de Energía

El PIP del Ministerio de Energía (ME) es de C\$1,605.6 millones, distribuidos en Rentas del Tesoro C\$213.2 millones (13.2%) y Préstamos Externos C\$1,392.4 millones (86.8%).

La ejecución del primer trimestre es de C\$3.5 millones, que representa un nivel de ejecución de 0.2% de su PIP.

Resumen de la ejecución:

1. **Construcción de Central Geotermoeléctrica en el Campo del Volcán Cosigüina – Chinandega**, con ejecución de C\$1.7 millones, por gastos de la unidad ejecutora.
2. **Construcción y Equipamiento de Red de Distribución Eléctrica en el Departamento de Managua**, con ejecución de C\$1.8 millones, correspondientes a C\$0.5 millones por gastos de verificación, levantamiento y diseño para la construcción y equipamiento de red de distribución eléctrica y C\$1.2 millones por Administración para la construcción y equipamiento de red de distribución eléctrica.

Ministerio de Hacienda y Crédito Público

En 2026, MHCP tiene asignación PIP de C\$473.2 millones, corresponden a Préstamos Externos y la ejecución del primer trimestre es de C\$60.5 millones.

Resumen de la ejecución:

1. **Mejoramiento de caminos productivos a nivel nacional**, con ejecución de C\$60.5 millones y avance físico acumulado de 10.0%; tiene un alcance de 41.35 kilómetros de caminos adoquinados, de los cuales se han ejecutado 17.0 kilómetros.

Ministerio del Interior

En 2026, el MINT presenta un PIP actualizado de C\$155.0 millones, con fuente Rentas del Tesoro y la ejecución del primer trimestre es de C\$3.7 millones, que representa 2.4% de su PIP.

Resumen de la ejecución:

1. **Mejoramiento y Equipamiento de los Sistemas Informáticos Integrales del Ministerio del Interior**, con ejecución de C\$2.4 millones, equivalente a 6.0% de su PIP asignado y avance físico de 2.7%.
2. **Mejoramiento y Equipamiento del Sistema de tratamiento de aguas residuales en el Centro Penitenciario de Juigalpa**, con ejecución de C\$0.2 millones, equivalente a 13.3% de su PIP asignado y avance físico de 13.5%.
3. **Mejoramiento y Equipamiento del Sistema de tratamiento de aguas residuales en el Centro Penitenciario de Bluefields**, con ejecución de C\$0.2 millones, equivalente a 13.6% de su PIP asignado y avance físico de 13.6%.
4. **Mejoramiento y Equipamiento del Sistema de tratamiento de aguas residuales en el Centro Penitenciario de Tipitapa**, con ejecución de C\$0.3 millones, equivalente a 13.1% de su PIP asignado y avance de 13.5%.
5. **Mejoramiento y Equipamiento del Sistema de tratamiento de aguas residuales en el Centro Penitenciario Integral de Mujeres**, con ejecución de C\$0.2 millones, equivalente a 12.2% de su PIP asignado y avance físico de 13.2%.
6. **Mejoramiento y Equipamiento del Sistema de tratamiento de aguas residuales en el Centro Penitenciario de Granada**, con ejecución de C\$0.2 millones, equivalente a 13.3% de su PIP asignado y avance físico de 13.5%.
7. **Mejoramiento y Equipamiento del Sistema de tratamiento de aguas residuales en el Centro Penitenciario de Matagalpa**, con ejecución de C\$0.2 millones, equivalente a 13.3% de su PIP asignado y avance físico de 13.5%.

Ministerio del Ambiente y de los Recursos Naturales

En 2026, el MARENA presenta un PIP actualizado de C\$73.0 millones, con fuente Rentas del Tesoro y la ejecución del primer trimestre es de C\$4.7 millones, que representa 6.4% de su PIP actualizado.

Resumen de la ejecución:

1. **Ampliación y Equipamiento del Centro de Información Ambiental de la Reserva Natural Complejo Volcánico Pilas – El Hoyo en el municipio de León**, con ejecución de C\$4.7 millones, equivalente a 31.9% de su PIP asignado.

Ministerio del Trabajo

En 2026, el MITRAB presenta un PIP de C\$16.1 millones, con fuente Rentas del Tesoro, y al cierre del primer trimestre no presenta ejecución financiera. El proyecto corresponde a “Mejoramiento y Equipamiento del Edificio de Atención al Público del Ministerio del Trabajo en Managua”.

Empresa Nicaragüense de Acueductos y Alcantarillados Sanitarios

En 2026, ENACAL presenta un PIP de C\$3,218.0 millones, desglosados de la siguiente manera: C\$1,403.0 millones corresponden a la fuente Rentas del Tesoro y C\$1,815.0 millones a Préstamos Externos.

La ejecución del primer trimestre es de C\$149.8 millones, que representa 4.7% de su PIP. A nivel de fuente de financiamiento presenta ejecución de C\$68.2 millones en fuente Rentas del Tesoro y C\$81.6 millones en Préstamos Externos.

Resumen de la ejecución:

1. **Mejoramiento de colectoras del sistema de alcantarillado sanitario de la Ciudad de Managua**, con ejecución de C\$36.4 millones, equivalente a 6.4% de su PIP asignado y avance físico de 6.0%.
2. **Mejoramiento del sistema de agua potable y construcción del alcantarillado sanitario de la Ciudad de Bluefields**, con ejecución de C\$0.7 millones, equivalente a 4.0% de su PIP asignado y avance físico de 1.0%.
3. **Mejoramiento y Ampliación del sistema de alcantarillado sanitario de la Ciudad de Tipitapa**, con ejecución de C\$41.8 millones, equivalente a 7.6% de su PIP asignado y avance físico de 7.0%.
4. **Construcción del sistema de alcantarillado sanitario en las localidades del Departamento de Managua**, con ejecución de C\$9.9 millones, equivalente a 2.0% de su PIP asignado y avance físico de 8.7%.
5. **Mejoramiento y Ampliación del sistema de alcantarillado sanitario y tratamiento de aguas residuales de la Ciudad de León**, con ejecución de C\$8.1 millones, equivalente a 24.5% de su PIP asignado y avance físico de 6.3%.

6. **Mejoramiento de la gestión técnica y comercial y obras de impacto rápido de ENACAL – Altamira, Managua**, con ejecución de C\$3.0 millones, equivalente a 19.5% de su PIP asignado y avance físico de 3.2%.
7. **Construcción de planta fotovoltaica para la operación de los sistemas de ENACAL en el municipio de San Isidro, Matagalpa**, con ejecución de C\$4.1 millones, equivalente a 34.1% de su PIP asignado y avance físico de 0.1%.
8. **Construcción de sistema de agua potable y saneamiento en comunidad del municipio de La Paz Centro, Departamento de León**, con ejecución de C\$0.8 millones, equivalente a 10.0% de su PIP asignado. No presenta avance físico.
9. **Construcción de sistema de agua potable y saneamiento en comunidad del municipio de Larreynaga, Departamento de León**, con ejecución de C\$1.5 millones, equivalente a 10.0% de su PIP asignado. No presenta avance físico.
10. **Construcción de sistema de agua potable y saneamiento en comunidad del municipio de Santo Tomás del Norte, Departamento de Chinandega**, con ejecución de C\$1.7 millones, equivalente a 10.0% de su PIP asignado y correspondiente a la unidad ejecutora del proyecto.
11. **Construcción de sistema de agua potable y saneamiento rural en la comunidad La Esperanza, Nueva Guinea**, con ejecución de C\$1.8 millones, correspondiente al 100.0% de su PIP asignado.
12. **Construcción de planta fotovoltaica para la operación de los sistemas de ENACAL en el municipio de Masaya**, con ejecución de C\$4.4 millones, equivalente a 25.0% de su PIP asignado y avance físico de 12.7%.
13. **Mejoramiento de los sistemas de agua potable en el Departamento de Managua**, con ejecución de C\$1.5 millones, equivalente a 2.1% de su PIP asignado correspondiente a la unidad ejecutora del proyecto.
14. **Mejoramiento de los sistemas de agua potable en el Departamento de Chontales**, con ejecución de C\$0.5 millones, equivalente a 1.7% de su PIP asignado correspondiente a un adelanto financiero en una de sus obras, no presenta ejecución física en el periodo evaluado.
15. **Mejoramiento de redes de agua potable e instalación de macromedidores en el Departamento de Carazo**, con ejecución de C\$0.2 millones, equivalente a 4.4% de su PIP asignado correspondiente a un adelanto financiero en una de sus obras.
16. **Mejoramiento de los sistemas de agua potable en el Departamento de Matagalpa**, con ejecución de C\$11.2 millones, equivalente a 34.5% de su PIP asignado correspondiente a un adelanto financiero en una de sus obras.

17. **Mejoramiento de los sistemas de agua potable en el Departamento de Rivas**, con ejecución de C\$5.0 millones, equivalente a 21.2% de su PIP asignado correspondiente a un adelanto financiero en una de sus obras.
18. **Mejoramiento de los sistemas de agua potable en la Región Autónoma en la Costa Caribe Sur**, con ejecución de C\$0.7 millones equivalente a 40.1% de su PIP asignado correspondiente a un adelanto financiero en una de sus obras.
19. **Mejoramiento y Equipamiento de los sistemas de agua y saneamiento en las comunidades Ochomogo y El Pílon en Belén, Rivas**, con ejecución de C\$7.5 millones, equivalente a 30.7% de su PIP asignado correspondiente a un adelanto financiero en una de sus obras.
20. **Mejoramiento de los sistemas de agua y saneamiento en las comunidades Guazure, Loma Larga y Calabacera en Macuelizo, Nueva Segovia**, con ejecución de C\$3.7 millones, equivalente a 34.0% de su PIP asignado correspondiente a un adelanto financiero en una de sus obras.
21. **Mejoramiento y Equipamiento de los sistemas de agua y saneamiento en la comunidad Nuevo Amanecer en Morrito, Río San Juan**, con ejecución de C\$5.3 millones, equivalente a 28.5% de su PIP asignado correspondiente a un adelanto financiero en una de sus obras.

Empresa Nacional de Transmisión Eléctrica

El PIP de la Empresa Nacional de Transmisión Eléctrica (ENATREL) asignado a Gobierno Central es de C\$1,060.7 millones, de los cuales C\$670.7 millones corresponden a fuente Rentas del Tesoro y C\$390.0 millones a Préstamo Externo.

La ejecución enero/marzo 2026 es de C\$407.4 millones, que representa un nivel de ejecución de 38.4% de su PIP. Por fuente de financiamiento se ejecutaron, C\$309.8 millones en Rentas del Tesoro y C\$97.6 millones en Préstamos Externos.

Resumen de la ejecución:

1. **Construcción de Red de Distribución Eléctrica Rural en los Departamentos de Nueva Segovia, Madriz, Estelí, Jinotega y Matagalpa (PNESER)**, con ejecución de C\$58.3 millones por gastos de la unidad ejecutora, supervisión y Adquisición de materiales.
2. **Construcción de Red de Distribución Eléctrica Rural en los Departamentos de León y Chinandega (PNESER)**, con ejecución de C\$2.4 millones, correspondiente a pagos por materiales.

3. **Construcción de Red de Distribución Eléctrica Rural en la Zona Norte del Departamento de Managua (PNESER)**, con ejecución de C\$3.2 millones, correspondiente a pagos por materiales.
4. **Construcción de Red de Distribución Eléctrica Rural en los Departamentos de Boaco, Chontales, Río San Juan (PNESER)**, con ejecución de C\$21.7 millones, correspondiente a pagos por materiales.
5. **Construcción de Red de Distribución Eléctrica Rural en los Departamentos de Masaya, Granada, Carazo y Rivas (PNESER)**, con ejecución de C\$5.2 millones, correspondiente a pagos por materiales.
6. **Normalización del Servicio Eléctrico en Asentamientos Sector Managua (PNESER)**, con ejecución de C\$21.5 millones, por gastos de la unidad ejecutora, supervisión y pagos por adquisición de materiales.
7. **Normalización del Servicio Eléctrico en Asentamientos Sector Occidente (PNESER)**, con ejecución de C\$5.1 millones, por pagos de adquisición de materiales.
8. **Normalización del Servicio Eléctrico en Asentamientos Sector Sur (PNESER)**, con ejecución de C\$0.8 millones, por pagos de adquisición de materiales.
9. **Mejoramiento de la Red de Distribución Eléctrica y Sistema de Medición en el Departamento de Managua**, con ejecución de C\$11.0 millones, por gastos de la unidad ejecutora y supervisión.
10. **Rehabilitación de la Red de Distribución Eléctrica en el Departamento de Managua**, con ejecución de C\$12.0 millones, por gastos de la unidad ejecutora y supervisión.
11. **Ampliación de la Capacidad Operativa del Centro Nacional de Despacho de Carga – Managua**, con ejecución de C\$1.4 millones, por gastos de la unidad ejecutora.
12. **Construcción de subestación Bluefields II en 138 Kv, línea de transmisión La Esperanza II–Bluefields II en 138 Kv y ampliación de la subestación La Esperanza II**, con ejecución de C\$3.9 millones, por gastos de la unidad ejecutora.
13. **Construcción de subestación El Tortuguero y línea de transmisión en 138 Kv El Tortuguero – La Esperanza**, con ejecución de C\$2.9 millones, por gastos de la unidad ejecutora.
14. **Construcción de subestación Gis Corinto 138 Kv, línea de transmisión 138 Kv y obras conexas**, con ejecución de C\$1.4 millones, por gastos de la administración del proyecto.

15. **Conectividad Digital de Nicaragua**, con ejecución de C\$256.9 millones, por gastos para la adquisición e instalación de equipos.

Empresa Administradora de Aeropuertos Nacionales e Internacionales

EAANI tiene asignación como Gobierno Central de C\$657.9 millones, de los cuales C\$287.5 millones corresponden a la fuente Rentas del Tesoro y C\$370.4 millones a la fuente Préstamos Externos. La ejecución al cierre del período asciende a C\$39.8 millones, correspondiente a la fuente Rentas del Tesoro, representa el 6.0% del total asignado.

Resumen de la ejecución:

1. **Mejoramiento en el aeropuerto de Bluefields**, con ejecución de C\$39.8 millones.

Empresa Portuaria Nacional

El PIP de la Empresa Portuaria Nacional (EPN), como Gobierno Central, asciende a C\$3,684.8 millones, de los cuales C\$1,031.6 millones corresponden a la fuente Rentas del Tesoro y C\$2,653.2 millones a la fuente de Préstamos Externos. La ejecución del período asciende a C\$188.2 millones, equivalente a 5.1%.

Resumen de la ejecución:

1. **Mejoramiento de las capacidades técnicas y operativas de Puerto Corinto**, con ejecución de C\$123.5 millones y avance físico acumulado de 76.7%.
2. **Reemplazo de las oficinas de administración de aduana – importaciones en el complejo Portuario Corinto**, con ejecución de C\$15.2 millones. Obra se encuentra finalizada físicamente, pendiente cierre administrativo financiero.
3. **Construcción de Losa de Concreto para muelles Multipropósitos en el complejo Portuario Corinto, Chinandega**, con ejecución de C\$49.4 millones y avance físico acumulado de 78.9%.

Empresa Nicaragüense del Gas

En 2026, ENIGAS tiene una asignación de C\$405.0 millones que corresponden a Préstamos Externos. Al cierre del primer trimestre, presenta ejecución de C\$100.2 millones, correspondiente a 24.7% de su asignación.

Resumen de la ejecución:

1. **Procura y Construcción de tres esferas para almacenamiento de GLP**, con ejecución de C\$100.2 millones y avance físico acumulado de 65.1%. El avance por componentes al cierre del primer trimestre 2026: Diseño (100.0%), Procura (64.6%) y Obra Civil (63.9%). Fecha de finalización programada 30 noviembre 2026.

Sistema Nacional para la Prevención, Mitigación y Atención de Desastre

En 2026, SINAPRED tiene una asignación de C\$297.1 millones que corresponden a Préstamos Externos. Al cierre del primer trimestre presenta ejecución de C\$153.0 millones.

Resumen de la ejecución:

1. **Mejoramiento y Equipamiento del Sistema Nacional de Respuesta a Emergencias de Nicaragua – SINAREM**, con ejecución de C\$153.0 millones y avance físico acumulado de 97.4%. El avance por componentes al cierre del I Trimestre 2026: Diseño del Proyecto (100%), Suministro de Equipos (96%), Obra civil, instalación y puesta en marcha de equipos y servicios de integración local Sinarem "A" (69%), Mejoramiento Sinarem "B" (100%) y Servicios de integración y capacitación en China (100%). Fecha Finalización: 30/06/2026.

Alcaldía de Managua

En 2026, el ALMA como Gobierno Central, tiene asignación de C\$1,189.5 millones, en Rentas del Tesoro. Al cierre del primer trimestre no presenta ejecución financiera. El proyecto corresponde a “Rehabilitación de la pista Juan Pablo II y Construcción de pasos a desnivel en la Ciudad de Managua”.

Policía Nacional

En 2026 tiene asignación PIP de C\$615.7 millones con Rentas del Tesoro. Al cierre del primer trimestre, presenta ejecución de C\$103.3 millones, es decir, el 16.8% de su asignación.

Resumen de la ejecución:

1. **Reemplazo y Equipamiento de la Delegación Policial en Chinandega**, con ejecución de C\$76.9 millones y avance físico acumulado de 39.0%.
2. **Reemplazo y Equipamiento de la Delegación Policial en el Distrito 5 en Managua**, con ejecución de C\$26.4 millones y avance físico acumulado de 30.0%.

Instituto de las Culturas de Pueblos y Juventudes

En 2026, el ICPJ tiene asignación PIP de C\$18.8 millones, que corresponden a Rentas del Tesoro. Al cierre del primer trimestre, presenta ejecución de C\$3.7 millones, que representa 3.7% de su asignación.

Resumen de la ejecución:

1. **Mejoramiento de la infraestructura y servicios del Sitio Histórico Hacienda San Jacinto en Tipitapa**, con ejecución de C\$0.7 millones.

Instituto de la Vivienda Urbana y Rural

En 2026, el INVUR presenta un PIP actualizado de C\$564.3 millones, desglosados de la siguiente forma: C\$156.7 millones con fuente Rentas del Tesoro y C\$407.6 millones con fuente Préstamos Externos.

La ejecución al cierre del primer trimestre es de C\$40.2 millones, que representa un nivel de ejecución de 7.1% de su PIP.

Resumen de la ejecución:

1. **Construcción de viviendas a familias en extrema pobreza**, con ejecución de C\$21.0 millones.
2. **Construcción de viviendas bajo la modalidad de subsidio en el Departamento de Madriz**, con ejecución de C\$0.9 millones.
3. **Construcción de viviendas bajo la modalidad de subsidio en el Departamento de Chinandega**, con ejecución de C\$3.4 millones.
4. **Construcción de viviendas bajo la modalidad de subsidio en el Departamento de León**, con ejecución de C\$6.2 millones.
5. **Construcción de viviendas bajo la modalidad de subsidio en el Departamento de Boaco**, con ejecución de C\$0.3 millones.
6. **Construcción de viviendas bajo la modalidad de subsidio en el Departamento de Granada**, con ejecución de C\$4.1 millones.
7. **Construcción de viviendas bajo la modalidad de subsidio en el Departamento de Carazo**, con ejecución de C\$0.5 millones.
8. **Construcción de viviendas bajo la modalidad de subsidio en el Departamento de Rivas**, con ejecución de C\$1.1 millones.

9. **Construcción de viviendas bajo la modalidad de subsidio en el Departamento en la Región Autónoma Costa Caribe Sur**, con ejecución de C\$0.3 millones.
10. **Mejoramiento de viviendas bajo la modalidad de subsidio en el Departamento de Madriz**, con ejecución de C\$1.3 millones.
11. **Mejoramiento de viviendas bajo la modalidad de subsidio en el Departamento de Granada**, con ejecución de C\$0.5 millones.
12. **Mejoramiento de viviendas bajo la modalidad de subsidio en el Departamento de Carazo**, con ejecución de C\$0.5 millones.

Instituto Nicaragüense de Deportes

En 2026, el IND tiene asignación de C\$1,207.6 millones, financiado en su totalidad con la fuente Rentas del Tesoro. La ejecución a marzo es de C\$120.8 millones, que representa un nivel de ejecución de 10.0% de su PIP.

Resumen de la ejecución:

1. **Reemplazo y Equipamiento del Estadio de Béisbol Stanley Cayasso en el Complejo Deportivo Dignidad Nacional**, con ejecución de C\$40.5 millones, correspondiente a pagos de la obra.
2. **Construcción y Equipamiento del Estadio de Fútbol Vilma Muñoz – Salomón Gaitán en el municipio de Catarina**, con ejecución de C\$41.9 millones, correspondiente a pagos de la obra y la supervisión.
3. **Construcción y Equipamiento del Estadio de Béisbol en Bluefields**, con ejecución de C\$38.4 millones, correspondiente a pagos de la obra y la supervisión.

Instituto Nicaragüense de Turismo

En 2026, INTUR tiene asignación de C\$14.4 millones con Rentas del Tesoro. Al cierre del primer trimestre, reporta ejecución de C\$0.3 millones, correspondiente a 2.1% de su asignación.

Resumen de la ejecución:

1. **Construcción de Zona Recreativa en el Centro Turístico Xiloá del municipio de Mateare**, con ejecución de C\$0.3 millones, correspondiente al adelanto al contratista de obra, contrato formalizado en Marzo 2026.

Instituto Nacional Técnico y Tecnológico

El PIP 2026 para Gobierno Central es de C\$140.0 millones, que corresponden a la fuente de Rentas del Tesoro y con ejecución al cierre del primer trimestre de C\$86.7 millones, lo que representa 61.9% de su asignación.

Resumen de la ejecución:

1. **Mejoramiento y Equipamiento del Centro Tecnológico Onofre Martínez en Waspam, RACCN**, con ejecución de C\$31.3 millones.
2. **Mejoramiento del Centro Tecnológico Comandante Tomás Borge Martínez en San Isidro, Matagalpa**, con ejecución de C\$11.7 millones.
3. **Mejoramiento y Equipamiento del Centro Tecnológico Niños Héroe de Matagalpa**, con ejecución de C\$43.7 millones.

Instituto Nicaragüense de Estudios Territoriales

En 2026, el INETER tiene un PIP de C\$13.3 millones, todo el monto en la fuente Rentas del Tesoro. Al cierre del primer trimestre no presenta ejecución financiera.

Corte Suprema de Justicia

En 2026, CSJ tiene asignación PIP de C\$123.1 millones con Rentas del Tesoro y presenta ejecución de C\$7.3 millones, equivalente a 5.9% de su asignación.

Resumen de la ejecución:

1. **Ampliación del Complejo de la Corte Suprema de Justicia en Managua**, con ejecución de C\$1.2 millones y ejecución física del 100.0%. Finalizado.
2. **Reemplazo de la Casa de Justicia en Murra, Nueva Segovia**, con ejecución de C\$1.5 millones y avance físico acumulado de 41.5%; proyecto de arrastre 2025.
3. **Reemplazo y Equipamiento de la Casa de Justicia en Matiguás, Matagalpa**, con ejecución de C\$3.2 millones y avance físico acumulado de 65.4%.
4. **Mejoramiento y Equipamiento de Casa de Justicia en Santa Lucía, Boaco**, con ejecución de C\$0.3 millones y avance físico acumulado de 4.8%.
5. **Mejoramiento del Complejo Judicial en Juigalpa, Chontales**, con ejecución de C\$1.1 millones y ejecución física del 100.0%. Finalizado.

Fondo de Preinversión

En 2026, presenta un PIP anual de C\$98.3 millones, con fuente Rentas del Tesoro.

La ejecución del primer trimestre es de C\$7.9 millones, equivalente a 8.0% de su PIP actualizado.

Resumen de la ejecución:

1. **Estudios y Diseños para el Mejoramiento y Ampliación de los Sistemas de agua potable y alcantarillado sanitario de la Ciudad de Bonanza, RACCN**, con ejecución de C\$7.9 millones, equivalente a 8.0% de su PIP asignado, con avance físico del 100.0%.

Teatro Nacional Rubén Darío

En 2026, TNRD tiene asignación de C\$10.3 millones con fuente Rentas del Tesoro. Al cierre del primer trimestre, no presenta ejecución y corresponde al proyecto “Mejoramiento y Equipamiento de la Sala Mayor del Teatro Nacional Rubén Darío”.

Universidad Nacional Francisco Luis Espinoza Pineda

En 2026, la UNFLEP tiene asignación de C\$42.1 millones, todo en la fuente Rentas del Tesoro.

La ejecución del primer trimestre es de C\$20.1 millones, equivalente a 47.7% de su PIP actualizado.

Resumen de la ejecución:

1. **Construcción y Equipamiento de infraestructura académica en el Recinto Universitario Alejandro Dávila Bolaños en Estelí**, con ejecución de C\$11.2 millones, equivalente a 56.0% de su PIP asignado.
2. **Construcción y Equipamiento de infraestructura académica en el Recinto Central de la Universidad Nacional Francisco Luis Espinoza Pineda en Estelí**, con ejecución de C\$8.8 millones, equivalente a 40.2% de su PIP asignado.

Universidad Nacional Autónoma de Nicaragua, León

En 2026, la UNAN-León tiene asignación de C\$195.5 millones, con fuente Rentas del Tesoro y no presenta ejecución.

Universidad Nacional Autónoma de Nicaragua, Managua

En 2026, la UNAN-Managua presenta un PIP actualizado de C\$361.4 millones, con fuente Rentas del Tesoro y no presenta ejecución.

Universidad Nacional de Ingeniería

En 2026, la UNI presenta un PIP actualizado de C\$81.0 millones, con fuente Rentas del Tesoro y no presenta ejecución.

Universidad Nacional Agraria

En 2026, la UNA presenta un PIP actualizado de C\$124.0 millones, con fuente Rentas del Tesoro. La ejecución del primer trimestre es de C\$23.0 millones, equivalente a 18.5% de su PIP.

Resumen de la ejecución:

- 1. Construcción y Equipamiento de infraestructura académica del Centro Universitario Regional en Niquinohomo**, con ejecución de C\$5.8 millones, equivalente a 34.0% de su PIP asignado.
- 2. Mejoramiento y Equipamiento de la infraestructura y servicios del Recinto Central de la UNA en Managua**, con ejecución de C\$17.2 millones, equivalente a 23.1% de su PIP asignado.

Universidad de las Regiones Autónomas de la Costa Caribe Nicaragüense

En 2026, la URACCAN presenta un PIP actualizado de C\$111.3 millones, con fuente Rentas del Tesoro y la ejecución del primer trimestre es de C\$11.6 millones, equivalente a 10.4% de su PIP.

Resumen de la ejecución:

- 1. Mejoramiento y Equipamiento del Recinto de la URACCAN en Bilwi, RACCN**, con ejecución de C\$4.0 millones, equivalente a 10.1% de su PIP asignado.
- 2. Mejoramiento y Equipamiento del Centro Universitario Regional de la URACCAN en Siuna, RACCN**, con ejecución de C\$2.7 millones, equivalente a 22.9% de su PIP asignado.
- 3. Mejoramiento y Equipamiento del Centro Universitario Regional de la URACCAN en Nueva Guinea, RACCS**, con ejecución de C\$4.8 millones, equivalente a 20.3% de su PIP asignado.

Universidad Nacional Héroes de San José de las Mulas

En 2026, la UNHSJM tiene asignación de C\$39.8 millones, con fuente Rentas del Tesoro y sin ejecución en el primer trimestre.

Universidad Nacional Multidisciplinaria Ricardo Morales Avilés

En 2026, la UNM presenta un PIP actualizado de C\$10.0 millones, con fuente Rentas del Tesoro y sin ejecución en el primer trimestre.

Universidad Nacional Casimiro Sotelo Montenegro

En 2026, la UNCSM presenta un PIP actualizado de C\$25.5 millones, con fuente Rentas del Tesoro. La ejecución del primer trimestre es de C\$2.0 millones, equivalente a 7.8% de su PIP.

Resumen de la ejecución:

1. **Mejoramiento y Equipamiento de infraestructura y servicios de la Sede Central de la UNCSM en Managua**, con ejecución de C\$2.0 millones, equivalente a 7.8% de su PIP asignado.

Bluefields Indian & Caribbean University

En 2026, la BICU presenta un PIP actualizado de C\$80.3 millones, con fuente Rentas del Tesoro y sin ejecución en el primer trimestre.

Consejo Nacional del Deporte, la Educación Física y la Recreación Física

En 2026, el CONADERFI tiene una asignación de C\$231.7 millones, con fuente Rentas del Tesoro y sin ejecución en el primer trimestre.

Gobierno Regional Autónomo Costa Caribe Sur

En 2026, el GRACCS presenta un PIP Actualizado de C\$28.5 millones, con fuente Rentas del Tesoro y sin ejecución en el primer trimestre.

Gobierno Regional Autónomo Costa Caribe Norte

En 2026, el GRACCN presenta un PIP Actualizado de C\$64.0 millones, con fuente Rentas del Tesoro y sin ejecución en el primer trimestre.

Transferencia Municipal

El PIP de transferencia municipal de capital 2026 asciende a C\$11,028.3 millones con fuente de Rentas del Tesoro; con una ejecución de desembolso por la suma de C\$4,561.7 millones, que equivale al 41.4%.

Conforme los registros del sistema TRANSMUNI, las municipalidades informaron el uso de esta ejecución en el monto de C\$707.4 millones, equivalente a 15.5% de lo desembolsado y un nivel de ejecución 6.4% de la asignación anual. Asimismo, las municipalidades han informado una ejecución de C\$165.2 millones, que representa el 60.4% del saldo pendiente de informar del año 2025 de C\$273.3 millones.

La ejecución de la inversión de transferencia de capital del primer trimestre 2026 por C\$707.4 millones tiene como destino principalmente:

- a) Construcción, rehabilitación y mejoramientos de puentes, caminos, calles, señalización vial con C\$209.5 millones (5.5% de su presupuesto anual).
- b) Construcción, rehabilitación de edificios municipales, compra de vehículos y módulos de construcción, amortización de préstamos y otros proyectos de fortalecimiento municipal con C\$208.7 millones (17.4% de su presupuesto anual).
- c) Construcción, rehabilitación y ampliación de instalaciones deportivas, centros culturales, sitios históricos y monumentos con C\$130.7 millones (6.5% de su presupuesto anual).
- d) Construcción, rehabilitación y ampliación de centros educativos pre-escolares, escuelas primarias, institutos de secundaria y centros de educación técnica, CDI y dotación de equipos con C\$33.7 millones (5.4% de su presupuesto anual).
- e) Construcción, rehabilitación y ampliación de andenes, bulevares, drenajes, parques, mercados, rastros, cementerios, vertederos y centros comunales con C\$31.3 millones (3.0% de su presupuesto anual).
- f) Manejo de áreas protegidas, protección de fuentes de agua, cuencas, conservación de ecosistemas y de suelos, tratamiento de basura y control para la contaminación con C\$27.6 millones (5.8% de su presupuesto anual).
- g) Construcción, rehabilitación, mejoramiento y ampliación de sistemas de agua potable, miniacueductos por bombeo eléctrico y miniacueductos por gravedad, pozos y letrinas, obras complementarias al tratamiento de aguas residuales con C\$22.9 millones (3.0% de su presupuesto anual).
- h) Construcción, rehabilitación, ampliación y reemplazos de centros y puestos de salud, casas maternas, hospitales primarios y dotación de equipos con C\$15.8 millones (2.8% de su presupuesto anual).

A continuación, se muestra de forma general los montos y tipos de proyectos por sectores y/o actividades asignadas anual y ejecutadas en el período enero-marzo por las municipalidades con recursos de transferencia de capital con fuente Rentas del Tesoro:

TRANSFERENCIA MUNICIPAL DE CAPITAL 2026
EJECUCION ENERO/MARZO
(Millones de Córdoba)

CONCEPTO	SECTOR DE INVERSION	PRESUPUESTO ANUAL	EJECUCION TRANSMUNI	% EJECUCION	% PARTIC.
Construcción, rehabilitación y mejoramiento de puentes, caminos rurales, mejoramiento vial urbano en calles, andenes y cunetas, señalización vial, mejoramiento de muelles y/o embarcaderos.	TRANSPORTE (Infraestructura Vial)	3,743.8	209.5	5.6	29.6
Construcción, rehabilitación y ampliación de edificios y oficinas municipales, dotación de mobiliario y equipos, adquisición de vehículos, adquisición de módulos de construcción y terrenos, amortización de préstamos y otros proyectos de fortalecimiento municipal.	ADMINISTRACION MUNICIPAL	1,195.9	208.7	17.4	29.5
Construcción, rehabilitación y ampliación de instalaciones deportivas, centros culturales, sitios históricos, bibliotecas, monumentos, infraestructura patrimonial, apoyo al deporte y promoción de la cultura.	CULTURA, DEPORTES Y RECREACION	1,995.5	130.7	6.5	18.5
Construcción, rehabilitación y ampliación de pre escolares, escuelas de educación primaria, institutos de secundaria y técnicos, escuelas normales, construcción y ampliación de centros tecnológicos municipales, Centros de Desarrollo Infantil (CDI), Centros Infantiles Comunitarios (CICOS) y dotación de equipos y mobiliarios para escuelas e institutos.	EDUCACION	620.6	33.7	5.4	4.8
Construcción, rehabilitación y ampliación de andenes, bulevares, drenajes, cauces, puentes peatonales, parques, plazas, mercados, rastros, terminales de buses, iglesias, cementerios, vertederos y centros comunales.	OBRAS Y SERVICIOS COMUNITARIOS	1,055.7	31.3	3.0	4.4
Manejo de áreas protegidas, protección de fuentes de agua, manejo de cuencas, conservación de ecosistemas y de suelos, construcción de sistemas para tratamiento de basura, acciones para el control de la contaminación y planes ambientales.	MEDIO AMBIENTE	474.3	27.6	5.8	3.9
Construcción, rehabilitación, mejoramiento y ampliación de sistemas de agua potable y alcantarillado pluvial, construcción y mejoramiento de mini acueductos por bombeo eléctrico y por gravedad (MABE y MAG), construcción de pozos y letrinas y obras complementarias al tratamiento de aguas residuales.	AGUA, ALCANTARILLADO Y SANEAMIENTO	759.4	22.9	3.0	3.3
Construcción, rehabilitación, ampliación y reemplazo de centros y puestos de salud, casas maternas, hospitales primarios y dotación de equipos.	SALUD	550.8	15.8	2.9	2.2
Construcción, rehabilitación y ampliación de hogares y albergues y actividades de protección social.	PROTECCION, ASISTENCIA Y SEGURIDAD SOCIAL	128.4	11.4	8.9	1.6
Construcción de viviendas de interés social, adquisición y compra de terrenos, lotificación y legalización de títulos de propiedad.	VIVIENDA	339.1	7.9	2.3	1.1
Mejoramiento y ampliación de sistemas de energía eléctrica no convencional e instalación de luminarias públicas.	ENERGIA	46.0	4.2	9.1	0.6
Construcción, rehabilitación, mejoramiento y ampliación de infraestructura turística y desarrollo de rutas turísticas y construcción de infraestructura para comercialización.	MINERIA, INDUSTRIA, COMERCIO Y TURISMO	114.6	3.6	3.1	0.5
Construcción de infraestructura productiva, maquinarias y equipos y entrega de insumos agrícolas.	AGROPECUARIO, FORESTAL Y PESCA	4.2	0.1	2.4	0.0
TOTAL		11,028.3	707.4	6.4	100.0

Fuente: Información registrada por las municipalidades en el sistema TRANSMUNI.

EJECUCIÓN ENTES AUTÓNOMOS

Empresa Nicaragüense de Acueductos y Alcantarillados Sanitarios.

En 2026, ENACAL como entidad autónoma tiene una asignación de C\$2,990.4 millones, desglosados de la siguiente manera: C\$160.5 millones corresponden a la fuente Recursos Propios y C\$2,829.9 millones a Préstamos Externos.

La ejecución al cierre del primer trimestre es de C\$567.0 millones, equivalente a 19.0% de su PIP. A nivel de fuente de financiamiento presenta una ejecución de C\$10.4 millones en la fuente Recursos Propios y C\$556.6 millones en Préstamos Externos.

Resumen de la ejecución:

1. **Mejoramiento del sistema de agua potable y construcción del alcantarillado sanitario de la Ciudad de Bluefields**, con ejecución de C\$14.6 millones, equivalente a 6.1% de su PIP asignado, con avance físico de 1.0% de un 1.0% programado.
2. **Mejoramiento y Ampliación del sistema de alcantarillado sanitario de la Ciudad de El Viejo, Chinandega**, con ejecución de C\$11.2 millones, equivalente a 7.2% de su PIP asignado, con avance físico de 1.3% de un 2.3% programado.
3. **Mejoramiento y Ampliación del sistema de alcantarillado sanitario de la Ciudad de Chichigalpa**, con ejecución de C\$13.3 millones, equivalente a 6.7% de su PIP asignado, con avance físico de 4.1% de un 4.2% programado.
4. **Mejoramiento y Ampliación del sistema de alcantarillado sanitario y tratamiento de aguas residuales de la Ciudad de Telica**, con ejecución de C\$7.0 millones, equivalente a 25.1% de su PIP asignado, con avance de 11.6% de un 6.2% programado.
5. **Mejoramiento y Ampliación del sistema de alcantarillado sanitario de la Ciudad de Chinandega**, con ejecución de C\$24.1 millones, equivalente a 7.5% de su PIP asignado, con avance físico de 3.5% de un 4.0% programado.
6. **Mejoramiento y Ampliación del sistema de agua potable de la Ciudad de Jinotepe**, con ejecución de C\$20.6 millones, equivalente a 9.8% de su PIP asignado, con avance físico de 2.3% de un 3.6% programado.
7. **Mejoramiento y Ampliación del sistema de alcantarillado sanitario y tratamiento de aguas residuales de la Ciudad de Jinotepe**, con ejecución de C\$13.9 millones, equivalente a 12.5% de su PIP asignado, con avance físico de 6.3% de un 8.0% programado.

8. **Mejoramiento y Ampliación del sistema de alcantarillado sanitario y tratamiento de aguas residuales de la ciudad de León**, con ejecución de C\$70.1 millones equivalente a 29.4% de su PIP asignado, con avance físico de 6.3% de un 7.0% programado.
9. **Mejoramiento y Ampliación del sistema de agua potable de Altagracia**, con ejecución de C\$6.5 millones, equivalente a 40.2% de su PIP asignado, con avance físico de 20.0% de un 37.2%.
10. **Mejoramiento y Ampliación del sistema de agua potable de Moyogalpa**, con ejecución de C\$3.2 millones, equivalente a 20.2% de su PIP asignado, con avance físico de 25.2% de un 44.3% programado.
11. **Construcción de sistemas de generación y suministro de energía renovable para la operación del proyecto mejoramiento y ampliación de los sistemas de agua potable y saneamiento en 7 Ciudades**, con ejecución de C\$52.5 millones, equivalente a 35.3% de su PIP asignado, con avance físico de 6.9% de un 5.1% programado.
12. **Construcción de planta fotovoltaica para la operación de los sistemas de ENACAL en el municipio de Masaya**, con ejecución de C\$330.0 millones, equivalente a 26.1% de su PIP asignado, con avance físico de 12.7% de un 12.7% programado.

Alcaldía de Managua

En 2026, el ALMA, como entidad autónoma, tiene una asignación de C\$1,385.3 millones, desglosados de la siguiente forma: C\$55.0 millones en Recursos Propios y C\$1,330.3 millones en Préstamos Externos. La ejecución del primer trimestre es de C\$98.2 millones, que representa un nivel de ejecución de 7.1% de su PIP. Por fuente de financiamiento se ejecutan C\$2.9 millones en Recursos Propios y C\$95.3 millones en Recursos Externos.

Resumen de la ejecución:

1. **Rehabilitación de la pista Juan Pablo II y construcción de pasos a desnivel en la ciudad de Managua**, con ejecución de C\$98.2 millones, correspondiente al Tramo IV, unidad ejecutora y supervisión.

Empresa Portuaria Nacional

EPN tiene una asignación presupuestaria como Entidad Autónoma de C\$1,003.0 millones, de los cuales C\$409.4 millones corresponden a la fuente Recursos Propios y C\$593.6 millones a la fuente Préstamos Externos. La ejecución del período asciende a C\$131.8 millones, equivalente a 13.1%.

Resumen de la ejecución:

1. **Mejoramiento de las capacidades técnicas y operativas de Puerto Corinto**, con ejecución de C\$131.8 millones y avance físico acumulado de 76.7%.

Empresa Nacional de Transmisión Eléctrica

En 2026, ENATREL como Entidad Autónoma tiene una asignación actualizada de C\$911.1 millones y se desglosa de la siguiente forma: C\$89.1 millones (9.8%) en Recursos Propios y C\$822.0 millones (90.2%) en la fuente Préstamos Externos.

En el primer trimestre ejecutó 7.1% de su PIP, esto es C\$64.8 millones, de los cuales C\$12.9 millones corresponden a la fuente Recursos Propios y C\$51.8 millones a Préstamos Externos.

Resumen de la ejecución:

1. **Mejoramiento de la Red de Distribución Eléctrica y Sistema de Medición en el Departamento de Managua**, con ejecución de C\$15.5 millones, por pagos de adquisición de materiales.
2. **Rehabilitación de la Red de Distribución Eléctrica en el Departamento de Managua**, con ejecución de C\$8.4 millones, por pagos de supervisión.
3. **Ampliación de la Capacidad Operativa del Centro Nacional de Despacho de Carga – Managua**, con ejecución de C\$1.4 millones, por pagos de la unidad ejecutora.
4. **Rehabilitación de la Red de Distribución Eléctrica en el Sector de Occidente**, con ejecución de C\$16.9 millones, por pagos para la adquisición de materiales.
5. **Rehabilitación de la Red de Distribución Eléctrica en el Sector Sur**, con ejecución de C\$3.4 millones, por pagos para la adquisición de materiales.
6. **Mejoramiento de la Red de Distribución Eléctrica y Sistema de Medición en Sector Norte**, con ejecución de C\$5.6 millones, correspondiente a adquisición de materiales.
7. **Rehabilitación de la Red de Distribución Eléctrica en el Sector Oriente**, con ejecución de C\$1.9 millones, por pagos para adquisición de materiales.
8. **Construcción de subestación Bluefields II en 138 Kv, línea de transmisión La Esperanza II -Bluefields II en 138 Kv y ampliación de la subestación La Esperanza II**, con ejecución de C\$3.9 millones, por gastos de la unidad ejecutora.

9. **Construcción de subestación El Tortuguero y línea de transmisión en 138 Kv El Tortuguero-La Esperanza**, con ejecución de C\$3.7 millones, correspondientes a la unidad ejecutora.
10. **Construcción de subestación Gis Corinto 138 Kv, línea de transmisión 138 Kv y obras conexas**, con ejecución de C\$3.9 millones, correspondientes a la administración del proyecto.

Empresa Administradora de Aeropuertos Nacionales e Internacionales

EAAI como Entidad Autónoma, tiene una asignación de C\$228.3 millones, con fuente Recursos Propios. Al cierre de este período no presenta ejecución y corresponde al proyecto “Ampliación de la pista y calle de rodaje del Aeropuerto Internacional Augusto C. Sandino”.

Empresa Nicaragüense de Electricidad

En 2026, ENEL tiene una asignación en Ente de C\$32.5 millones y se desglosan de la siguiente forma: C\$10.9 millones (33.5%) en la fuente Recursos Propios, C\$21.6 millones (66.5%) Donación Externa.

Al cierre de marzo no presenta ejecución financiera y corresponde al proyecto “Construcción de planta solar fotovoltaica flotante en el Embalse de Apanás – Jinotega”.

Instituto Nacional Técnico y Tecnológico

El PIP Actualizado en Ente autónomo corresponde a C\$43.1 millones con la fuente de recursos propios, al cierre del primer trimestre no presenta ejecución financiera.

Resumen de la ejecución:

- 1) **Mejoramiento y Equipamiento del centro tecnológico Marcos Homero Guatemala, Jinotega**, sin ejecución financiera al período.

ANEXO ESTADÍSTICO

Cuadro No. 1

Gobierno Central
Balance Presupuestario de Ingresos y Gastos
Ejecución Período Enero - Marzo 2026
Córdoba

CONCEPTO	Presupuesto Actualizado 1	Ejecución Devengado 2	Saldo de Ejecución 1 - 2	Grado de Ejecución % 2 / 1
I. Ingresos Totales	171,708,210,540.41	62,075,022,202.69	109,633,188,337.72	36.2
A. Ingresos Corrientes	171,699,709,081.41	62,075,022,202.69	109,624,686,878.72	36.2
Impuestos	161,681,848,283.00	58,812,902,610.72	102,868,945,672.28	36.4
Rentas de la Propiedad	2,041,290,897.00	1,061,723,925.52	979,566,971.48	52.0
Ventas de Bienes y Servicios de Entidades del Gobierno General / Ingresos de Explotación de Entidades Empresariales	4,167,731,508.00	1,132,672,162.75	3,035,059,345.25	27.2
Transferencias y Donaciones Corrientes Recibidas	369,347,341.00	131,579,135.67	237,768,205.33	35.6
Multas y Sanciones	721,235,905.00	245,024,021.25	476,211,883.75	34.0
Otros Ingresos Corrientes	2,718,255,147.41	691,120,346.78	2,027,134,800.63	25.4
B Ingresos de Capital	8,501,459.00		8,501,459.00	
Transferencias y Donaciones de Capital	8,501,459.00		8,501,459.00	
II. Gastos Totales	166,813,744,988.71	35,997,093,432.68	130,816,651,556.03	21.6
A Gastos Corrientes	107,962,434,784.62	23,393,148,162.58	84,569,286,622.04	21.7
Gastos de Consumo	62,207,855,191.51	14,678,013,981.52	47,529,841,209.99	23.6
Gastos de la Propiedad	10,516,021,681.00	2,790,098,967.16	7,725,922,713.84	26.5
Subsidios y Subvenciones a Empresas	907,510,441.00	166,996,168.55	740,514,272.45	18.4
Transferencias y Donaciones Corrientes otorgadas	34,331,047,471.11	5,758,039,045.35	28,573,008,425.76	16.8
B Gastos de Capital	58,851,310,204.09	12,603,945,270.10	46,247,364,933.99	21.4
Construcciones	27,255,443,622.56	6,123,946,268.34	21,131,497,354.22	22.5
Activos Fijos y Otros Activos	2,357,748,771.37	419,979,824.37	1,937,768,947.00	17.8
Activos no Producidos	103,450,394.02	12,899,174.42	90,551,219.60	12.5
Transferencias y Donaciones de Capital otorgadas	26,987,534,824.14	6,047,120,002.97	20,940,414,821.17	22.4
Inversión Financiera con Fines de Política	2,147,132,592.00		2,147,132,592.00	
III. Superávit o Déficit Presupuestario Global (I - II)	4,894,465,551.70	26,077,928,770.01	(21,183,463,218.31)	532.8
IV. Necesidad de Financiamiento Neto	(4,894,465,551.70)	(26,077,928,770.01)	21,183,463,218.31	532.8
A. Donaciones Externas	201,088,617.30	16,533,251.90	184,555,365.40	8.2
B. Financiamiento Externo Neto	7,031,299,629.00	(409,649,457.29)	7,440,949,086.29	(5.8)
Desembolsos	21,912,779,629.00	3,025,176,498.33	18,887,603,130.67	13.8
Amortización	(14,881,480,000.00)	(3,434,825,955.62)	(11,446,654,044.38)	23.1
C. Financiamiento Interno Neto	(12,126,853,798.00)	(25,684,812,564.62)	13,557,958,766.62	211.8
Bonos de la República	1,831,215,000.00	1,453,856,966.64	377,358,033.36	79.4
Amortización	(4,417,994,000.00)	(749,916,042.73)	(3,668,077,957.27)	17.0
Aumento de Disponibilidades	(9,540,074,798.00)	(30,949,479,041.01)	21,409,404,243.01	324.4
Otros		4,560,725,552.48	(4,560,725,552.48)	

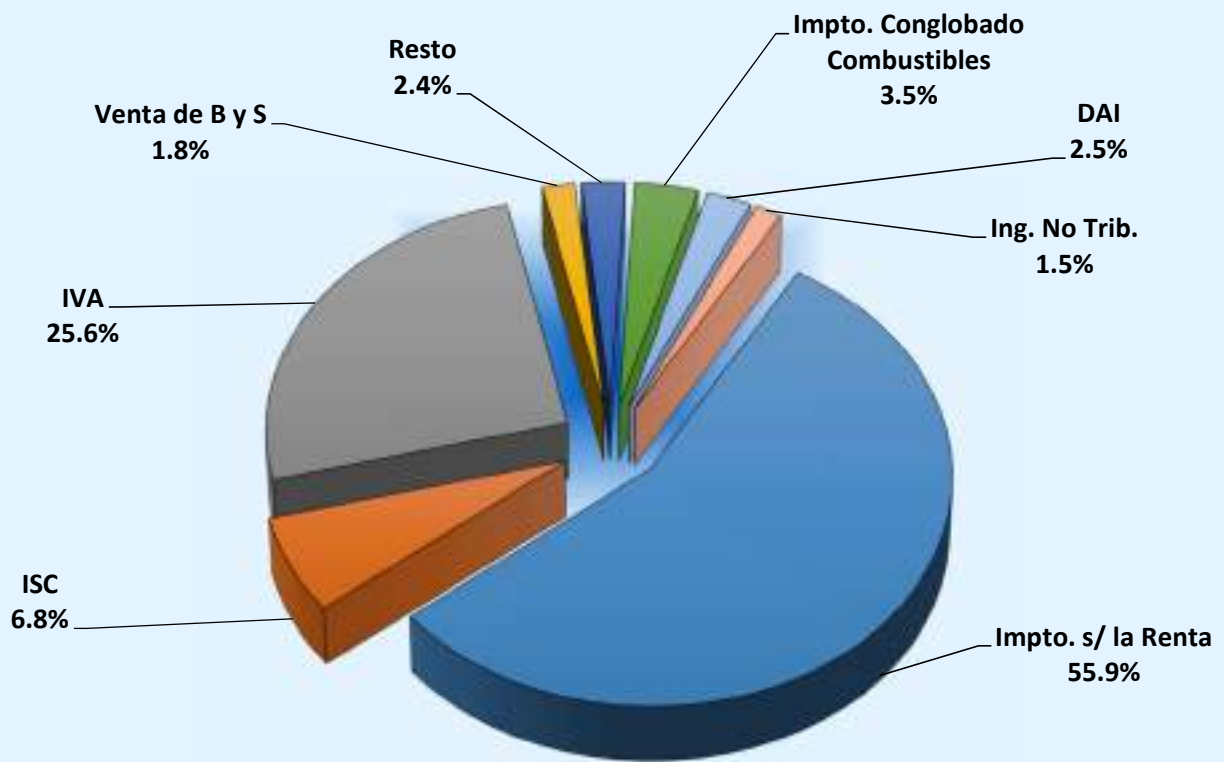
Cuadro No. 2
Gobierno Central
Ingresos Percibidos Enero - Marzo 2026
(Córdoba)

CONCEPTO	Presupuesto Actualizado	Ingresos Percibidos	Grado de Ejecución %
TOTAL INGRESO	171,708,210,540.41	62,075,022,202.69	36.2
INGRESOS TRIBUTARIOS	161,681,848,283.00	58,812,902,610.72	36.4
Impuestos sobre la Renta, las Utilidades y las Ganancias de Capital	73,383,772,858.00	34,716,434,869.70	47.3
Impuesto sobre la renta	73,383,772,858.00	34,716,434,869.70	47.3
Impuestos sobre los Bienes y Servicios	81,417,771,035.00	22,339,628,550.33	27.4
Impuesto al valor agregado (IVA)	57,352,122,917.00	15,909,738,135.10	27.7
Impuesto al valor agregado enajenación de bienes mercado interno	19,350,222,134.00	5,851,678,886.90	30.2
Impuesto al valor agregado importación e internación de bienes	38,001,900,783.00	10,058,059,248.20	26.5
Impuestos selectivo al consumo (ISC)	15,878,976,910.00	4,189,948,084.35	26.4
Impto. selectivo al consumo de azúcar		14,591,212.31	
Impto. Selectivo al consumo de cigarrillos		548,231.83	
Impto. selectivo al consumo de bebidas alcohólicas	766,631,127.00	284,994,099.29	37.2
Impto. selectivo al consumo de cervezas	3,647,139,043.00	1,001,169,214.77	27.5
Impto. selectivo al consumo de aguas gaseadas	1,229,209,969.00	373,902,217.90	30.4
Otros impuestos selectivos al consumo por enajenación de bienes	368,019,388.00	131,639,611.06	35.8
Otros impuestos selectivos al consumo por importación o internación de bienes	9,867,977,383.00	2,383,103,497.19	24.1
Impuesto específico conglobado a los combustibles	7,996,433,379.00	2,193,750,260.91	27.4
Impuesto especial a los casinos, máquinas y mesas de juegos	190,237,829.00	46,192,069.97	24.3
Impuestos sobre el Comercio y las Transacciones Internacionales	6,174,406,358.00	1,543,347,836.69	25.0
Derechos arancelarios a la importación (DAI)	6,154,011,946.00	1,529,315,053.90	24.9
Otros impuestos sobre el comercio exterior y las transacciones internacionales	20,394,412.00	14,032,782.79	68.8
Otros impuestos	705,898,032.00	213,491,354.00	30.2
Impuesto de timbres fiscales (ITF)	145,494,096.00	41,733,361.02	28.7
Impuesto de cuota fija	513,862,389.00	162,164,548.97	31.6
Multas tributarias y recargos moratorios - impuestos tributarios	46,541,547.00	9,593,444.01	20.6
INGRESOS NO TRIBUTARIOS	3,439,491,052.41	936,144,368.03	27.2
Multas y Sanciones Pecuniarias	721,235,905.00	245,024,021.25	34.0
Multas por incumplimientos de leyes	491,208,552.00	97,389,769.34	19.8
Multas por infracción de tránsito	433,104,773.00	88,103,926.00	20.3
Multas por defraudación y/o contrabando aduanero	41,806,408.00	1,934,844.93	4.6
Multas por defraudación aduanera (delito penal)	7,874,746.00	6,596,861.21	83.8
Multas del sector forestal	4,441,441.00	481,259.26	10.8
Multas del sector pesca	3,981,184.00	272,877.94	6.9
Multas por incumplimientos administrativos	9,103,184.00	2,730,382.86	30.0
Multas por incumplimiento de contratos		1,456,020.21	
Otras multas y sanciones pecuniarias	220,924,169.00	143,447,848.84	64.9
Otros Ingresos No Tributarios	2,718,255,147.41	691,120,346.78	25.4
Utilidad por diferencia de cambios y mantenimiento de valor	837,324.00		
Venta de bienes muebles en desuso	980,296.00	62,338.92	6.4
Activos incautados, decomisados y abandonados	31,896,535.41	1,762,896.69	5.5
Indemnización por bienes asegurados	1,070,907.00	201,433.65	18.8
Impuesto especial para el financiamiento del Fondo de Mantenimiento Vial (IEFOMAV)	2,283,600,000.00	603,290,981.96	26.4
Impuesto selectivo municipal (ISC-IMI)	158,580,220.00	33,054,142.51	20.8
Otros Ingresos no Tributarios	241,289,865.00	52,748,553.05	21.9
RENTAS DE LA PROPIEDAD	2,041,290,897.00	1,061,723,925.52	52.0
Intereses por Préstamos	492,686,180.00	212,168,617.85	43.1
Intereses por préstamos a empresas públicas nacionales (Internos)	492,686,180.00	212,168,617.85	43.1
Intereses por Depósitos	26,796,230.00	34,001,847.26	126.9
Intereses por depósitos internos	26,796,230.00	34,001,847.26	126.9
Dividendos		60,509.70	
Dividendos de Empresas Privadas		60,509.70	
Arrendamientos	1,511,517,496.00	782,332,705.93	51.8
Derechos por concesiones mineras	1,408,196,326.00	757,017,425.93	53.8
Derechos de vigencia o superficiales minería	231,860,372.00	80,369,784.57	34.7
Derechos de extracción o regalías minería	1,176,335,954.00	676,647,641.36	57.5
Derechos por concesiones forestales	31,012,142.00	1,639,907.69	5.3
Derechos de vigencia forestal	1,720.00	5,939.84	345.3
Derechos de aprovechamiento forestal	31,010,422.00	1,633,967.85	5.3

Cuadro No. 2
Gobierno Central
Ingresos Percibidos Enero - Marzo 2026
(Córdoba)

CONCEPTO	Presupuesto Actualizado	Ingresos Percibidos	Grado de Ejecución %
Derechos por concesiones de recursos geotérmicos	1,285,700.00	1,172,343.84	91.2
Derecho de explotación de recursos geotérmicos	1,285,700.00	1,172,343.84	91.2
Derechos por concesiones pesqueras	71,023,328.00	22,503,028.47	31.7
Derechos de vigencia sector pesca y acuicultura	37,404,073.00	14,053,972.12	37.6
Derechos de aprovechamiento sector pesca	33,619,255.00	8,449,056.35	25.1
Otras Rentas de la Propiedad	10,290,991.00	33,160,244.78	322.2
Otras Rentas de la Propiedad	7,821,020.00	13,682,058.37	174.9
Primas por colocación de títulos y valores		635,588.73	
Cupón corrido por colocación de títulos y valores	2,469,971.00	18,842,597.68	762.9
VENTA DE BIENES Y SERVICIOS	4,167,731,508.00	1,132,672,162.75	27.2
Venta de Bienes y Servicios de Instituciones Gubernamentales	4,167,731,508.00	1,132,672,162.75	27.2
Venta de bienes de instituciones gubernamentales	108,645,106.00	27,243,226.01	25.1
Árboles, plantas y plántulas	254,731.00		
Venta de timbres, papel sellado y estampillas de correos	99,857,796.00	24,700,843.00	24.7
Venta de productos reciclados	58,120.00	16,500.18	28.4
Venta de otros bienes	8,474,459.00	2,525,882.83	29.8
Venta de servicios de instituciones gubernamentales	997,533,008.00	324,909,467.45	32.6
Tasas por servicios aduaneros a la importación de mercancías	10,097.00	9,660.28	95.7
Entrada a parques naturales y centros recreativos	37,978,734.00	17,234,527.01	45.4
Servicios de capacitación	3,126,393.00	56,000.00	1.8
Servicios y permisos de salud	388,651,907.00	123,455,085.43	31.8
Venta de otros servicios de instituciones gubernamentales	567,765,877.00	184,154,194.73	32.4
Licencias y derechos administrativos	1,772,981,022.00	472,208,273.02	26.6
Registro de la propiedad vehicular	143,410,000.00	82,141,194.67	57.3
Licencias de conducir (servicios de tránsito)	69,015,000.00	18,412,575.00	26.7
Centro de educación vial	123,860,000.00	49,840,275.14	40.2
Escuelas de manejo	355,000.00	81,300.00	22.9
Registro de armas, municiones y otros relacionados	5,185,414.00	1,600,872.69	30.9
Certificado de antecedentes policiales y penales	6,849,827.00	2,472,505.00	36.1
Registro de servicios de seguridad privada	721,666.00	179,000.00	24.8
Fondo nacional de seguridad y educación vial	26,719,000.00	6,960,914.62	26.1
Multas para talleres de inspección y escuelas de manejo		1,000.00	
Tarjeta de turismo		9,777,589.41	
Derecho de terminal aérea	30,216,953.00		
Despacho migratorio	69,531,137.00	39,004,076.33	56.1
Prórroga de estancia	72,327,813.00	5,691,976.75	7.9
Trámite de cédula de residencia	74,224,409.00	5,691,976.75	7.7
Agilización de pasaportes	75,156,634.00	5,864,460.87	7.8
Otras tasas por servicios de migración y extranjería	56,947,656.00	36,053,297.82	63.3
Registro de la propiedad inmueble	552,998,450.00	121,076,116.85	21.9
Ingresos consulares	102,175,410.00	16,429,332.47	16.1
Registro de asociaciones y fundaciones	24,725,006.00	4,638,368.39	18.8
Fondo nacional para la prevención de incendios	20,000,000.00	5,680,613.79	28.4
Inspección de servicios eléctricos	7,597,672.00	2,905,465.48	38.2
Certificado de operaciones transporte terrestre y acuático	23,924,929.00	8,357,793.36	34.9
Concesión de transporte terrestre y acuático	24,054,423.00	7,656,741.89	31.8
Certificado de emisión de gases	23,759,914.00	9,076,000.00	38.2
Otras licencias y permisos institucionales	239,224,709.00	32,614,825.74	13.6
Otras ventas de bienes y servicios de instituciones gubernamentales	1,288,572,372.00	308,311,196.27	23.9
TRANSFERENCIAS, SUBSIDIOS Y DONACIONES CORRIENTES	369,347,341.00	131,579,135.67	35.6
Transferencias Corrientes del Sector Público	369,347,341.00	131,579,135.67	35.6
Transferencias corrientes de instituciones descentralizadas		3,579,135.67	
Transferencias corrientes de Empresas Públicas Nacionales	369,347,341.00	128,000,000.00	34.7
Transferencias corrientes de Empresas Públicas Nacionales	369,347,341.00	128,000,000.00	34.7
TRANSFERENCIAS Y DONACIONES DE CAPITAL	8,501,459.00		
Transferencias de Capital del Sector Público	8,501,459.00		
Transferencias de capital de empresas públicas nacionales	8,501,459.00		

Ejecución de Ingresos Enero - Marzo 2026 Estructura Porcentual



Total de Ingresos C\$ 62,075.0 millones

Cuadro No. 3
Gobierno Central
Ingresos Percibidos por Direcciones Recaudadoras Enero - Marzo 2026
(Córdoba)

CONCEPTO	DIRECCIONES GENERALES			TOTAL
	INGRESOS	SERVICIOS ADUANEROS	TESORERIA	
TOTAL INGRESO	46,656,763,778.55	14,157,706,341.30	1,260,552,082.84	62,075,022,202.69
INGRESOS TRIBUTARIOS	44,817,665,890.99	13,995,236,719.73		58,812,902,610.72
Impuestos sobre la Renta, las Utilidades y las Ganancias de Capital	34,705,708,732.05	10,726,137.65		34,716,434,869.70
Impuesto sobre la renta	34,705,708,732.05	10,726,137.65		34,716,434,869.70
Impuestos sobre los Bienes y Servicios	9,898,465,804.94	12,441,162,745.39		22,339,628,550.33
Impuesto al valor agregado (IVA)	5,851,678,886.90	10,058,059,248.20		15,909,738,135.10
Impuesto al valor agregado enajenación de bienes mercado interno	5,851,678,886.90			5,851,678,886.90
Impuesto al valor agregado importación e internación de bienes		10,058,059,248.20		10,058,059,248.20
Impuestos selectivo al consumo (ISC)	1,806,844,587.16	2,383,103,497.19		4,189,948,084.35
Impto. selectivo al consumo de azúcar	14,591,212.31			14,591,212.31
Impto. Selectivo al consumo de cigarrillos	548,231.83			548,231.83
Impto. selectivo al consumo de bebidas alcohólicas	284,994,099.29			284,994,099.29
Impto. selectivo al consumo de cervezas	1,001,169,214.77			1,001,169,214.77
Impto. selectivo al consumo de aguas gaseadas	373,902,217.90			373,902,217.90
Otros impuestos selectivos al consumo por enajenación de bienes	131,639,611.06			131,639,611.06
Otros impuestos selectivos al consumo por importación o internación de bienes		2,383,103,497.19		2,383,103,497.19
Impuesto específico conglobado a los combustibles	2,193,750,260.91			2,193,750,260.91
Impuesto especial a los casinos, máquinas y mesas de juegos	46,192,069.97			46,192,069.97
Impuestos sobre el Comercio y las Transacciones Internacionales		1,543,347,836.69		1,543,347,836.69
Derechos arancelarios a la importación (DAI)		1,529,315,053.90		1,529,315,053.90
Otros impuestos sobre el comercio exterior y las transacciones internacionales		14,032,782.79		14,032,782.79
Otros impuestos	213,491,354.00			213,491,354.00
Impuesto de timbres fiscales (ITF)	41,733,361.02			41,733,361.02
Impuesto de cuota fija	162,164,548.97			162,164,548.97
Multas tributarias y recargos moratorios - impuestos tributarios	9,593,444.01			9,593,444.01
INGRESOS NO TRIBUTARIOS	727,130,704.16	162,459,961.29	46,553,702.58	936,144,368.03
Multas y Sanciones Pecuniarias	88,974,493.00	151,139,139.60	4,910,388.65	245,024,021.25
Multas por incumplimientos de leyes	88,858,063.20	8,531,706.14		97,389,769.34
Multas por infracción de tránsito	88,103,926.00			88,103,926.00
Multas por defraudación y/o contrabando aduanero		1,934,844.93		1,934,844.93
Multas por defraudación aduanera (delito penal)		6,596,861.21		6,596,861.21
Multas del sector forestal	481,259.26			481,259.26
Multas del sector pesca	272,877.94			272,877.94
Multas por incumplimientos administrativos	68,499.72		2,661,883.14	2,730,382.86
Multas por incumplimiento de contratos			1,456,020.21	1,456,020.21
Otras multas y sanciones pecuniarias	47,930.08	142,607,433.46	792,485.30	143,447,848.84
Otros Ingresos No Tributarios	638,156,211.16	11,320,821.69	41,643,313.93	691,120,346.78
Venta de bienes muebles en desuso			62,338.92	62,338.92
Activos incautados, decomisados y abandonados Sector Forestal	1,761,889.53			1,761,889.53
Activos incautados, decomisados y abandonados Sector Pesca	1,007.16			1,007.16
Indemnización por bienes asegurados			201,433.65	201,433.65
Impuesto especial para el financiamiento del Fondo de Mantenimiento Vial (IEFOMAV)	603,290,981.96			603,290,981.96
Impuesto selectivo municipal (ISC-IMI)	33,054,142.51			33,054,142.51
Otros Ingresos no Tributarios	48,190.00	11,320,821.69	41,379,541.36	52,748,553.05
RENTAS DE LA PROPIEDAD	782,332,705.93		279,391,219.59	1,061,723,925.52
Intereses por Préstamos			212,168,617.85	212,168,617.85
Intereses por préstamos a empresas públicas nacionales (Internos)			212,168,617.85	212,168,617.85
Intereses por Depósitos			34,001,847.26	34,001,847.26
Intereses por depósitos internos			34,001,847.26	34,001,847.26
Dividendos			60,509.70	60,509.70
Dividendos de Empresas Publicas no financieras nacionales			60,509.70	60,509.70
Arrendamientos	782,332,705.93			782,332,705.93
Derechos por concesiones mineras	757,017,425.93			757,017,425.93
Derechos de vigencia o superficiales minería	80,369,784.57			80,369,784.57
Derechos de extracción o regalías minería	676,647,641.36			676,647,641.36
Derechos por concesiones forestales	1,639,907.69			1,639,907.69
Derechos de vigencia forestal	5,939.84			5,939.84
Derechos de aprovechamiento forestal	1,633,967.85			1,633,967.85
Derechos por concesiones de recursos geotérmicos	1,172,343.84			1,172,343.84
Derecho de explotación de recursos geotérmicos	1,172,343.84			1,172,343.84
Derechos por concesiones pesqueras	22,503,028.47			22,503,028.47
Derechos de vigencia sector pesca y acuicultura	14,053,972.12			14,053,972.12
Derechos de aprovechamiento sector pesca	8,449,056.35			8,449,056.35
Otras Rentas de la Propiedad			33,160,244.78	33,160,244.78
Otras Rentas de la Propiedad			13,682,058.37	13,682,058.37
Primas por colocación de títulos y valores			635,588.73	635,588.73
Cupón corrido por colocación de títulos y valores			18,842,597.68	18,842,597.68

Cuadro No. 3
Gobierno Central
Ingresos Percibidos por Direcciones Recaudadoras Enero - Marzo 2026
(Córdoba)

CONCEPTO	DIRECCIONES GENERALES			TOTAL
	INGRESOS	SERVICIOS ADUANEROS	TESORERIA	
VENTA DE BIENES Y SERVICIOS	329,634,477.47	9,660.28	803,028,025.00	1,132,672,162.75
Venta de Bienes y Servicios de Instituciones Gubernamentales	329,634,477.47	9,660.28	803,028,025.00	1,132,672,162.75
Venta de bienes de instituciones gubernamentales	27,226,725.83		16,500.18	27,243,226.01
Venta de timbres, papel sellado y estampillas de correos	24,700,843.00			24,700,843.00
Venta de productos reciclados			16,500.18	16,500.18
Venta de otros bienes	2,525,882.83			2,525,882.83
Venta de servicios de instituciones gubernamentales	6,808,127.78	9,660.28	318,091,679.39	324,909,467.45
Tasas por servicios aduaneros a la importación de mercancías		9,660.28		9,660.28
Entrada a parques naturales y centros recreativos			17,234,527.01	17,234,527.01
Servicios de capacitación			56,000.00	56,000.00
Servicios y permisos de salud	6,808,127.78		116,646,957.65	123,455,085.43
Venta de otros servicios de instituciones gubernamentales			184,154,194.73	184,154,194.73
Licencias y derechos administrativos	295,599,623.86		176,608,649.16	472,208,273.02
Registro de la propiedad vehicular	41,682,038.08		40,459,156.59	82,141,194.67
Licencias de conducir (servicios de tránsito)	18,412,575.00			18,412,575.00
Centro de educación vial	49,840,275.14			49,840,275.14
Escuelas de manejo	81,300.00			81,300.00
Registro de armas, municiones y otros relacionados	1,600,872.69			1,600,872.69
Certificado de antecedentes policiales y penales	2,472,505.00			2,472,505.00
Registro de servicios de seguridad privada	179,000.00			179,000.00
Fondo nacional de seguridad y educación vial	6,960,914.62			6,960,914.62
Multas para talleres de inspección y escuelas de manejo	1,000.00			1,000.00
Tarjeta de turismo			9,777,589.41	9,777,589.41
Despacho migratorio			39,004,076.33	39,004,076.33
Prórroga de estancia			5,691,976.75	5,691,976.75
Trámite de cédula de residencia			5,691,976.75	5,691,976.75
Agilización de pasaportes			5,864,460.87	5,864,460.87
Otras tasas por servicios de migración y extranjería	32,229,720.74		3,823,577.08	36,053,297.82
Registro de la propiedad inmueble	121,076,116.85			121,076,116.85
Ingresos consulares			16,429,332.47	16,429,332.47
Registro de asociaciones y fundaciones			4,638,368.39	4,638,368.39
Fondo nacional para la prevención de incendios	5,680,613.79			5,680,613.79
Inspección de servicios eléctricos			2,905,465.48	2,905,465.48
Certificado de operaciones transporte terrestre y acuático			8,357,793.36	8,357,793.36
Concesión de transporte terrestre y acuático			7,656,741.89	7,656,741.89
Certificado de emisión de gases			9,076,000.00	9,076,000.00
Otras licencias y permisos institucionales	15,382,691.95		17,232,133.79	32,614,825.74
Otras ventas de bienes y servicios de instituciones gubernamentales			308,311,196.27	308,311,196.27
Otras ventas de bienes y servicios de instituciones gubernamentales			308,311,196.27	308,311,196.27
TRANSFERENCIAS, SUBSIDIOS Y DONACIONES CORRIENTES			131,579,135.67	131,579,135.67
Transferencias Corrientes del Sector Público			131,579,135.67	131,579,135.67
Transferencias corrientes de instituciones descentralizadas			3,579,135.67	3,579,135.67
Transferencias corrientes de Empresas Públicas Nacionales			128,000,000.00	128,000,000.00



Cuadro No. 4
Gobierno de la República de Nicaragua
Ministerio de Hacienda y Crédito Público
CLASIFICACION ECONOMICA

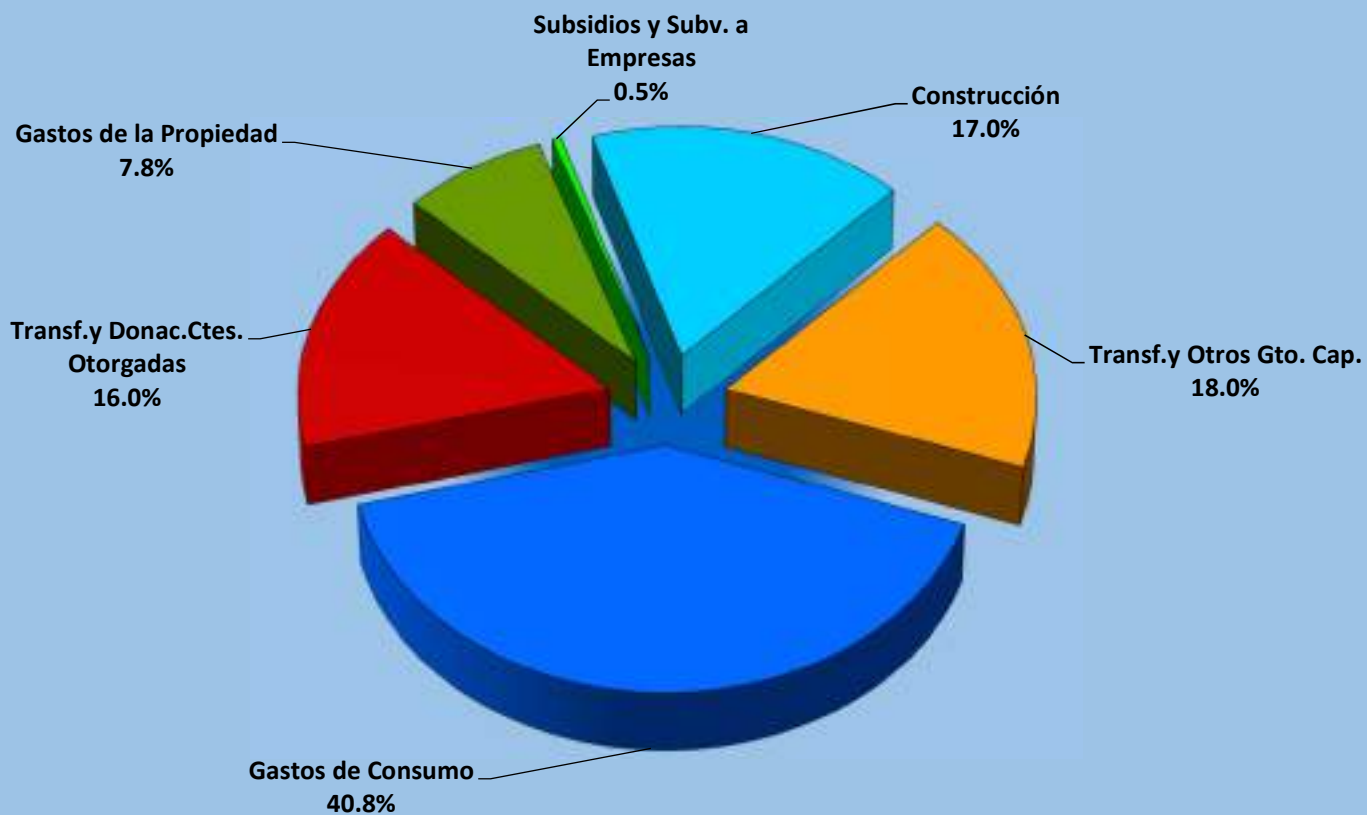
Fecha : 7/4/2026
Hora : 11:18:31

Ejercicio : 2026
Presupuestario :
Mes Inicial : Enero
Moneda : CÓRDOBA

Mes Final : Marzo

Descripción	Presupuesto Actualizado	Devengado Acumulado	Saldo por Devengar
	A	B	(A - B)
Administración Central	186,113,218,988.71	40,181,835,431.03	145,931,383,557.68
Gasto Corriente	107,962,434,784.62	23,393,148,162.58	84,569,286,622.04
Gastos de Consumo	62,207,855,191.51	14,678,013,981.52	47,529,841,209.99
Remuneraciones	40,792,570,119.00	11,131,875,363.41	29,660,694,755.59
Bienes y servicios	21,411,157,383.96	3,545,894,643.05	17,865,262,740.91
Impuestos, derechos, tasas y multas	4,127,688.55	243,975.06	3,883,713.49
Gastos de la Propiedad	10,516,021,681.00	2,790,098,967.16	7,725,922,713.84
Intereses	10,503,189,285.00	2,789,937,302.29	7,713,251,982.71
Arrendamientos de tierras y terrenos	12,832,396.00	161,664.87	12,670,731.13
Subsidios y Subvenciones a Empresas	907,510,441.00	166,996,168.55	740,514,272.45
Subsidios y subvenciones a entidades empresariales del sector privado	567,510,441.00	109,164,025.97	458,346,415.03
Subsidios y subvenciones a entidades empresariales del sector público	340,000,000.00	57,832,142.58	282,167,857.42
Transferencias y Donaciones Corrientes Otorgadas	34,331,047,471.11	5,758,039,045.35	28,573,008,425.76
Transferencias corrientes al sector privado	4,171,545,903.13	737,875,267.71	3,433,670,635.42
Transferencias corrientes al sector público	30,000,074,450.02	4,956,164,294.85	25,043,910,155.17
Transferencias y donaciones corrientes al sector externo	159,427,117.96	63,999,482.79	95,427,635.17
Gasto de Capital	58,851,310,204.09	12,603,945,270.10	46,247,364,933.99
Construcciones	27,255,443,622.56	6,123,946,268.34	21,131,497,354.22
Construcciones por contrato	26,046,556,503.80	5,909,770,825.14	20,136,785,678.66
Construcciones por administración directa	1,208,887,118.76	214,175,443.20	994,711,675.56
Activos Fijos y otros Activos	2,357,748,771.37	419,979,824.37	1,937,768,947.00
Viviendas, edificios y estructuras	136,900,000.00	22,816,666.00	114,083,334.00
Maquinaria y equipo	2,205,207,645.37	396,691,356.67	1,808,516,288.70
Activos intangibles	15,641,126.00	471,801.70	15,169,324.30
Activos no Producidos	103,450,394.02	12,899,174.42	90,551,219.60
Activos tangibles no producidos de origen natural	103,450,394.02	12,899,174.42	90,551,219.60
Transferencias y Donaciones de Capital Otorgadas	26,987,534,824.14	6,047,120,002.97	20,940,414,821.17
Transferencias de capital al sector privado	2,000,000.00	0.00	2,000,000.00
Transferencias de capital al sector público	26,985,534,824.14	6,047,120,002.97	20,938,414,821.17
Inversión Financiera con Fines de Política	2,147,132,592.00	0.00	2,147,132,592.00
Acciones y participaciones de capital	290,395,667.00	0.00	290,395,667.00
Préstamos concedidos con objetivos de política	1,856,736,925.00	0.00	1,856,736,925.00
Total de Gastos	166,813,744,988.71	35,997,093,432.68	130,816,651,556.03
Aplicaciones Financieras	19,299,474,000.00	4,184,741,998.35	15,114,732,001.65
Disminución de Pasivos	19,299,474,000.00	4,184,741,998.35	15,114,732,001.65
Recuperación de títulos y valores	4,417,994,000.00	749,916,042.73	3,668,077,957.27
Amortización de préstamos externos	14,881,480,000.00	3,434,825,955.62	11,446,654,044.38
Total	186,113,218,988.71	40,181,835,431.03	145,931,383,557.68

Ejecución de Egresos Enero - Marzo 2026
Clasificación Económica



Ejecución de Gastos C\$ 35,997.1 millones



Cuadro No. 5

Gobierno de la República de Nicaragua

Fecha : 8/4/2026

Hora : 10:16:43

Ministerio de Hacienda y Crédito Público
CLASIFICACION POR TIPO Y GRUPO DE GASTO

Ejercicio
Presupuestario : 2026

Mes Inicial : Enero

Mes
Final : Marzo

Moneda : CÓRDOBA

Descripción	Presupuesto Actualizado	Devengado Acumulado	Saldo por Devengar
	A	B	(A - B)
Administración Central	186,113,218,988.71	40,181,835,431.03	145,931,383,557.68
Gasto Corriente	107,962,434,784.62	23,393,148,162.58	84,569,286,622.04
SERVICIOS PERSONALES	40,792,570,119.00	11,131,875,363.41	29,660,694,755.59
SERVICIOS NO PERSONALES	7,810,235,336.49	1,364,054,104.44	6,446,181,232.05
MATERIALES Y SUMINISTROS	10,846,232,417.02	1,964,434,142.05	8,881,798,274.97
TRANSFERENCIAS, SUBSIDIOS Y DONACIONES CORRIENTES	35,238,557,912.11	5,925,035,213.90	29,313,522,698.21
SERVICIO DE LA DEUDA PUBLICA	13,274,839,000.00	3,007,749,338.78	10,267,089,661.22
Gasto de Capital	58,851,310,204.09	12,603,945,270.10	46,247,364,933.99
SERVICIOS PERSONALES	23,575,854.00	2,652,673.72	20,923,180.28
SERVICIOS NO PERSONALES	1,048,591,682.62	202,532,917.81	846,058,764.81
MATERIALES Y SUMINISTROS	136,719,582.14	8,989,851.67	127,729,730.47
ACTIVOS NO FINANCIEROS	28,507,755,669.19	6,342,649,823.93	22,165,105,845.26
TRANSFERENCIAS Y DONACIONES DE CAPITAL	26,987,534,824.14	6,047,120,002.97	20,940,414,821.17
ACTIVOS FINANCIEROS	2,147,132,592.00	0.00	2,147,132,592.00
Aplicaciones Financieras	19,299,474,000.00	4,184,741,998.35	15,114,732,001.65
SERVICIO DE LA DEUDA PUBLICA	19,299,474,000.00	4,184,741,998.35	15,114,732,001.65
Total	186,113,218,988.71	40,181,835,431.03	145,931,383,557.68



Cuadro No. 6

Gobierno de la República de Nicaragua

Fecha : 7/4/2026

Ministerio de Hacienda y Crédito Público

Hora : 11:33:23

ECONOMICA POR FUENTE DE FINANCIAMIENTO

Ejercicio Presupuestario : 2026

Mes Inicial : Enero

Mes Final : Marzo

Moneda : CÓRDOBA

Descripción	Presupuesto Actualizado	Devengado Acumulado	Saldo por Devengar
	A	B	(A - B)
Administración Central	186,113,218,988.71	40,181,835,431.03	145,931,383,557.68
Gasto Corriente	107,962,434,784.62	23,393,148,162.58	84,569,286,622.04
Rentas del Tesoro	98,702,726,475.81	22,316,142,680.17	76,386,583,795.64
Rentas del Tesoro Alivio	1,577,619,914.00	37,299,355.73	1,540,320,558.27
Rentas con Destino Específico	6,245,647,975.27	1,014,400,214.04	5,231,247,761.23
Donaciones Externas	97,100,132.54	7,863,130.00	89,237,002.54
Préstamos Externos	1,339,340,287.00	17,442,782.64	1,321,897,504.36
Gasto de Capital	58,851,310,204.09	12,603,945,270.10	46,247,364,933.99
Rentas del Tesoro	36,396,054,124.19	9,031,090,673.55	27,364,963,450.64
Rentas del Tesoro Alivio	1,588,938,972.00	532,702,615.15	1,056,236,356.85
Rentas con Destino Específico	188,889,281.14	23,748,143.81	165,141,137.33
Donaciones Externas	103,988,484.76	8,670,121.90	95,318,362.86
Préstamos Externos	20,573,439,342.00	3,007,733,715.69	17,565,705,626.31
Aplicaciones Financieras	19,299,474,000.00	4,184,741,998.35	15,114,732,001.65
Rentas del Tesoro	19,299,474,000.00	4,184,741,998.35	15,114,732,001.65
Total	186,113,218,988.71	40,181,835,431.03	145,931,383,557.68



Cuadro No. 7

Gobierno de la República de Nicaragua

Fecha : 7/4/2026

Ministerio de Hacienda y Crédito Público

Hora : 10:36:54

EJECUCION PRESUPUESTARIA DEL GASTO INSTITUCIONAL

Ejercicio Presupuestario : 2026

Mes Inicial : Enero

Mes Final : Marzo

Moneda : CÓRDOBA

Descripción	Presupuesto Actualizado	Devengado Acumulado	Saldo por Devengar
	A	B	(A - B)
Administración Central	186,113,218,988.71	40,181,835,431.03	145,931,383,557.68
Asamblea Nacional	853,320,000.00	227,772,736.01	625,547,263.99
Corte Suprema de Justicia	3,974,842,000.00	917,369,745.15	3,057,472,254.85
Consejo Supremo Electoral	414,109,012.00	115,198,691.90	298,910,320.10
Contraloría General de la República	310,387,000.00	65,801,108.98	244,585,891.02
Presidencia de la República	739,723,174.00	119,063,341.07	620,659,832.93
Ministerio del Interior	2,040,919,370.00	451,895,737.87	1,589,023,632.13
Ministerio de Relaciones Exteriores	984,808,000.00	133,797,020.94	851,010,979.06
Ministerio de Defensa	37,211,000.00	9,157,400.69	28,053,599.31
Ministerio de Hacienda y Crédito Público	3,084,349,511.00	169,887,499.40	2,914,462,011.60
Ministerio de Fomento, Industria y Comercio	256,753,919.00	57,032,846.83	199,721,072.17
Ministerio de Educación	19,056,686,985.76	4,126,425,311.87	14,930,261,673.89
Ministerio Agropecuario	623,639,630.00	91,952,908.40	531,686,721.60
Ministerio de Transporte e Infraestructura	20,683,421,594.00	5,126,625,057.11	15,556,796,536.89
Ministerio de Salud	27,723,358,000.00	6,966,082,695.31	20,757,275,304.69
Ministerio del Trabajo	169,650,000.00	30,442,311.44	139,207,688.56
Ministerio del Ambiente y de los Recursos Naturales	495,437,554.92	76,470,234.13	418,967,320.79
Ministerio de la Familia, Adolescencia y Niñez	636,781,400.00	120,289,301.27	516,492,098.73
Ministerio de Energía	1,765,262,000.00	36,846,763.56	1,728,415,236.44
Ministerio para la Promoción de Emprendimientos	411,853,000.00	36,954,994.87	374,898,005.13
Ministerio de la Mujer	47,502,900.00	10,776,892.89	36,726,007.11
Ministerio de la Juventud	158,093,500.00	33,577,344.67	124,516,155.33
Policía Nacional	5,622,296,235.00	1,410,189,058.55	4,212,107,176.45
Ejército de Nicaragua	5,322,776,000.00	1,489,277,297.24	3,833,498,702.76
Procuraduría General de Justicia	1,383,369,000.00	278,088,789.37	1,105,280,210.63
Asignaciones y Subvenciones	56,742,355,203.03	10,888,369,004.38	45,853,986,198.65
Servicio de la Deuda Pública	32,574,313,000.00	7,192,491,337.13	25,381,821,662.87
Total	186,113,218,988.71	40,181,835,431.03	145,931,383,557.68



Cuadro No. 8

Gobierno de la República de Nicaragua
Ministerio de Hacienda y Crédito Público

Fecha : 07/04/2026
Hora : 13:16:48

GASTOS TOTALES POR ASIGNACIONES Y SUBVENCIONES POR PROGRAMA

Ejercicio : 2026
Presupuestario

Mes Inicial : Enero

Mes Final : Marzo

Moneda : CÓRDOBA

Descripción	Presupuesto Actualizado	Devengado Acumulado	Saldo por Devengar
	A	B	(A - B)
Asignaciones y Subvenciones	56,742,355,203.03	10,888,369,004.38	45,853,986,198.65
AUTORIDAD NACIONAL DEL AGUA	59,941,000.00	14,868,155.70	45,072,844.30
AUTORIDAD DE EL GRAN CANAL INTEROCEÁNICO DE NICARAGUA	9,248,000.00	0.00	9,248,000.00
COMISIÓN DE APELACIÓN DEL SERVICIO CIVIL	10,795,000.00	3,022,272.72	7,772,727.28
COMISION NACIONAL DE DEMARCACIÓN Y TITULACIÓN	16,283,000.00	4,110,950.42	12,172,049.58
COMISIÓN NACIONAL DE MICROFINANZAS	7,717,000.00	1,809,546.00	5,907,454.00
CONSEJO NACIONAL CONTRA EL CRIMEN ORGANIZADO	6,338,000.00	1,513,992.92	4,824,007.08
CONSEJO NACIONAL DEL DEPORTE, LA EDUCACIÓN FÍSICA Y LA RECREACIÓN FÍSICA	850,064,400.00	63,470,443.41	786,593,956.59
DIRECCION GENERAL DE INGRESOS	714,129,751.00	169,626,505.00	544,503,246.00
DIRECCION GENERAL DE SERVICIOS ADUANEROS	743,272,000.00	169,001,395.00	574,270,605.00
FONDO DE DESARROLLO PESQUERO	23,532,000.00	6,013,807.42	17,518,192.58
FONDO DE MANTENIMIENTO VIAL	2,283,600,000.00	510,175,266.04	1,773,424,733.96
CINEMATECA NACIONAL	22,227,000.00	6,259,108.97	15,967,891.03
INSTITUTO CONTRA EL ALCOHOLISMO Y LA DROGADICCION	4,634,000.00	1,372,648.54	3,261,351.46
INSTITUTO DE LA VIVIENDA URBANA Y RURAL	704,068,000.00	67,213,490.25	636,854,509.75
INSTITUTO NACIONAL DE INFORMACION DE DESARROLLO	113,887,935.00	27,544,024.07	86,343,910.93
INSTITUTO NACIONAL TÉCNICO Y TECNOLÓGICO	140,000,000.00	86,736,572.00	53,263,428.00
INSTITUTO NICARAGÜENSE DE DEPORTES	1,302,773,000.00	141,320,101.17	1,161,452,898.83
INSTITUTO NICARAGUENSE DE ESTUDIOS TERRITORIALES	404,860,000.00	84,649,562.64	320,210,437.36
INSTITUTO NICARAGUENSE DE LA PESCA Y ACUICULTURA	68,884,000.00	21,988,350.08	46,895,649.92
INSTITUTO DE PROTECCIÓN Y SANIDAD AGROPECUARIA	622,219,000.00	130,589,253.04	491,629,746.96
INSTITUTO NICARAGUENSE DE TURISMO	411,334,004.00	101,126,224.46	310,207,779.54
RADIO NICARAGUA	28,053,884.00	6,489,492.46	21,564,391.54
SISTEMA NACIONAL PARA LA PREVENCIÓN, MITIGACIÓN Y ATENCIÓN DE DESASTRES	410,099,000.00	168,967,340.08	241,131,659.92
TEATRO NACIONAL RUBÉN DARÍO	59,319,513.27	10,110,230.77	49,209,282.50
TRIBUNAL ADUANERO Y TRIBUTARIO ADMINISTRATIVO	35,399,000.00	8,516,527.21	26,882,472.79
UNIDAD DE ANÁLISIS FINANCIERO	60,207,347.39	15,471,985.15	44,735,362.24
UNIDAD ADMINISTRADORA DE BIENES INCAUTADOS, DECOMISADOS O ABANDONADOS	13,878,000.00	3,471,097.00	10,406,903.00
COMISION NACIONAL DE REGISTRO Y CONTROL DE SUSTANCIAS TOXICAS	34,515,000.00	9,483,640.18	25,031,359.82
GOBIERNO REGIONAL AUTÓNOMO COSTA CARIBE NORTE	273,845,000.00	45,398,869.00	228,446,131.00
GOBIERNO REGIONAL AUTÓNOMO COSTA CARIBE SUR	235,453,000.00	52,977,810.98	182,475,189.02
CORREOS DE NICARAGUA	28,711,000.00	7,177,749.99	21,533,250.01
EMPRESA NACIONAL DE TRANSMISIÓN ELÉCTRICA	1,060,685,000.00	407,404,894.54	653,280,105.46
EMPRESA NICARAGUENSE DE ACUEDUCTOS Y ALCANTARILLADOS SANITARIOS	3,818,177,827.62	254,395,395.56	3,563,782,432.06
EMPRESA PORTUARIA NACIONAL	3,684,768,000.00	188,171,898.87	3,496,596,101.13
FONDO DE PREINVERSIÓN	98,343,996.00	7,863,000.00	90,480,996.00
TRANSF. A LAS ALCALDÍAS Y COMUNID. INDÍGENAS POR RECAUD. DE APROVECHAM. Y SERVICIO FORESTAL	13,921,000.00	0.00	13,921,000.00
TRANSF. A LAS ALCALDÍAS POR RECAUDACIONES DE EXPLORACIÓN Y EXPLOTACIÓN MINERA	492,869,000.00	0.00	492,869,000.00
TRANSF. A LAS ALCALDIAS Y COMUNIDADES INDIGENAS POR RECAUDACION DE PESCA Y ACUICULTURA	32,235,000.00	6,363,834.39	25,871,165.61
TRANSF. A LAS ALCALDÍAS POR RECAUDACIÓN DEL IMPUESTO SELECTIVO DE CONSUMO (ISC-IMI)	158,580,000.00	10,910,274.53	147,669,725.47
TRANSFERENCIA MUNICIPAL	12,221,847,240.00	4,831,579,111.00	7,390,268,129.00
ALCALDIA DE MANAGUA	1,189,482,293.00	0.00	1,189,482,293.00
ALCALDIA MUNICIPAL DE MATAGALPA	1,000,000.00	0.00	1,000,000.00
GOBIERNO TERRITORIAL INDIGENA DEL ALTO WANGKI Y BOCAY	12,611,000.00	4,559,511.00	8,051,489.00



Cuadro No. 8

Gobierno de la República de Nicaragua
Ministerio de Hacienda y Crédito Público

Fecha : 07/04/2026
Hora : 13:16:48

GASTOS TOTALES POR ASIGNACIONES Y SUBVENCIONES POR PROGRAMA

Ejercicio : 2026
Presupuestario

Mes Inicial : Enero

Mes Final : Marzo

Moneda : CÓRDOBA

Descripción	Presupuesto Actualizado	Devengado Acumulado	Saldo por Devengar
	A	B	(A - B)
GOBIERNO TERRITORIAL AWALTARA LUHPA NANI TASBAYA	3,725,000.00	1,300,607.00	2,424,393.00
GOBIERNO TERRITORIAL RAMA - KRIOL	3,725,000.00	1,308,000.00	2,417,000.00
GOBIERNO TERRITORIAL WANKI MAYA RIO COCO ABAJO	2,579,000.00	0.00	2,579,000.00
GOBIERNO TERRITORIAL TWAHKA	2,722,000.00	0.00	2,722,000.00
GOBIERNO TERRITORIAL WANGKI LI AUBRA	2,722,000.00	0.00	2,722,000.00
GOBIERNO TERRITORIAL PRINZU AUHYA UN	2,722,000.00	0.00	2,722,000.00
GOBIERNO TERRITORIAL MAYANGNA SAUNI AS	3,440,000.00	0.00	3,440,000.00
GOBIERNO TERRITORIAL INDIGENA SAUNI BAS (SIKILTA)	2,148,000.00	0.00	2,148,000.00
GOBIERNO TERRITORIAL INDIGENA AMASAU (AWASTIGNI)	2,006,000.00	0.00	2,006,000.00
GOBIERNO TERRITORIAL INDIGENA TWI-TASBA RAYA	2,722,000.00	0.00	2,722,000.00
GOBIERNO TERRITORIAL INDIGENA LILAMNI	3,008,000.00	0.00	3,008,000.00
GOBIERNO TERRITORIAL INDIGENA PRINZU AWALA	2,722,000.00	0.00	2,722,000.00
GOBIERNO TERRITORIAL INDIGENA CUENCA DE LAGUNA DE PERLAS	3,440,000.00	1,720,000.00	1,720,000.00
GOBIERNO TERRITORIAL INDIGENA TAWIRA	2,293,000.00	0.00	2,293,000.00
GOBIERNO DE LA NACION SUMU MAYANGNA	4,299,000.00	1,444,650.00	2,854,350.00
GOBIERNO TERRITORIAL INDIGENA Y AFRODESCENDIENTE KARATA	3,008,000.00	0.00	3,008,000.00
GOBIERNO TERRITORIAL INDIGENA TWI WAUPASA	2,436,000.00	0.00	2,436,000.00
GOBIERNO TERRITORIAL INDIGENA TASBA PRI MATRIZ INDIGENA	3,008,000.00	0.00	3,008,000.00
GOBIERNO TERRITORIAL INDIGENA YAHBRA TWI	2,148,000.00	0.00	2,148,000.00
GOBIERNO TERRITORIAL TASBA PAUNI	1,718,000.00	0.00	1,718,000.00
GOBIERNO COMUNAL CREOL-BLUEFIELDS	1,718,000.00	0.00	1,718,000.00
GOBIERNO TERRITORIAL SAUNI ARUNGKA (MATUMBAK)	2,866,000.00	0.00	2,866,000.00
GOBIERNO COMUNAL WANGKI AWALA KUPIA	1,433,000.00	0.00	1,433,000.00
UNIVERSIDADES Y CENTROS DE EDUCACION TECNICA SUPERIOR	9,636,102,000.00	1,873,575,395.33	7,762,526,604.67
COMISIONES BANCARIAS	21,977,960.00	6,190,831.44	15,787,128.56
FONDO DE VIGILANCIA Y SUPERVISIÓN MINERA	141,506,000.00	0.00	141,506,000.00
FONDO DE DESARROLLO Y PROMOCIÓN MINERA	212,259,000.00	0.00	212,259,000.00
APORTES Y CONTRIBUCIONES A ORGANISMOS INTERNACIONALES	292,689,189.00	77,349.00	292,611,840.00
PENSIONES VITALICIAS A EXPRESIDENTES Y EXVICEPRESIDENTES	13,304,727.00	2,367,136.67	10,937,590.33
COOPERATIVAS DE TRANSPORTE URBANO COLECTIVO DEL MUNICIPIO DE MANAGUA Y MUNICIPIO DE CIUDAD SANDINO	567,510,441.00	109,164,025.97	458,346,415.03
SUBSIDIO AL CONSUMO DE ENERGÍA, AGUA Y TELEFONÍA PARA JUBILADOS	322,249,000.00	48,006,212.93	274,242,787.07
MUSEO ARCHIVO RUBÉN DARÍO	1,557,027.00	389,256.00	1,167,771.00
ACADEMIA DE GEOGRAFÍA E HISTORIA DE NICARAGUA	3,932,856.00	983,214.00	2,949,642.00
FORO NICARAGUENSE DE CULTURA	2,121,799.00	0.00	2,121,799.00
ASOCIACIÓN CIENTÍFICA CULTURAL ZOOLOGICO THOMAS BELT	4,456,994.00	900,000.00	3,556,994.00
BENEMERITO CUERPO DE BOMBEROS DE MANAGUA	6,082,140.00	1,496,017.30	4,586,122.70
ASOCIACION CIVIL DE CUERPO DE BOMBEROS VOLUNTARIOS DE NICARAGUA	2,733,313.00	700,000.00	2,033,313.00
TRANSFERENCIAS A LAS ASOCIACIONES DE BOMBERO VOLUNTARIOS POR LEY No. 837	10,000,000.00	1,180,723.68	8,819,276.32
ASOCIACIÓN NICARAGUA JOVEN	3,042,286.00	0.00	3,042,286.00
FUNDACIÓN LA VERDE SONRISA	4,061,652.00	1,015,413.00	3,046,239.00
MOVIMIENTO INFANTIL LUIS ALFONSO VELASQUEZ FLORES	603,348.00	150,837.00	452,511.00
CONSEJO NACIONAL DEL CAFÉ	7,350,000.00	1,182,694.00	6,167,306.00
SUBVENCIONES A CENTROS RELIGIOSOS, CULTURALES, DEPORTIVOS Y ORGANIZACIONES SIN FINES DE LUCRO	35,900,000.00	12,879,167.00	23,020,833.00
PARLAMENTO CENTROAMERICANO	77,423,685.00	20,631,544.79	56,792,140.21
SECRETARÍA DE INTEGRACIÓN ECONÓMICA CENTROAMERICANA	19,410,879.00	18,312,150.00	1,098,729.00
APORTE ESTATAL - INSS	2,849,918,000.00	540,440,610.79	2,309,477,389.21
PENSIONES ESPECIALES - INSS	95,746,000.00	30,167,679.89	65,578,320.11
IRTRAMMA – SUBSIDIO DE TRANSPORTE A NIVEL NACIONAL	1,206,348,000.00	300,497,492.00	905,850,508.00



Cuadro No. 8
Gobierno de la República de Nicaragua
Ministerio de Hacienda y Crédito Público

Fecha : 07/04/2026
Hora : 13:16:48

GASTOS TOTALES POR ASIGNACIONES Y SUBVENCIONES POR PROGRAMA

Ejercicio : 2026
Presupuestario

Mes Inicial : Enero

Mes Final : Marzo

Moneda : CÓRDOBA

Descripción	Presupuesto Actualizado	Devengado Acumulado	Saldo por Devengar
	A	B	(A - B)
Empresa Administradora de Aeropuertos Nacionales e Internacionales	657,927,195.00	39,812,458.02	618,114,736.98
Empresa Nacional de Exploración y Explotación de Hidrocarburos (ENIH)	16,488,000.00	4,030,144.90	12,457,855.10
ALCALDIA MUNICIPAL DE LEON	15,300,000.00	5,800,000.00	9,500,000.00
PARQUE ZOOLOGICO NACIONAL	22,912,000.00	4,336,529.27	18,575,470.73
APOYO PRESUPUESTARIO INSS	5,179,700,000.00	0.00	5,179,700,000.00
VENTANILLA ÚNICA DE COMERCIO EXTERIOR DE NICARAGUA	75,267,000.00	10,329,400.00	64,937,600.00
EMPRESA NICARAGÜENSE DEL GAS	404,992,000.00	100,178,504.43	304,813,495.57
COMISIÓN NACIONAL DE NORMALIZACIÓN TÉCNICA Y CALIDAD	8,409,000.00	1,155,952.08	7,253,047.92
INSTITUTO DE LAS CULTURAS DE PUEBLOS Y JUVENTUDES	105,879,920.00	24,649,911.14	81,230,008.86
PROGRAMA USURA CERO Y PROGRAMA ADELANTE	309,569,000.00	65,799,088.44	243,769,911.56
IRTRAMMA -ADQUISICIÓN DE AUTO BUSES MARCA YUTONG	1,856,736,925.00	0.00	1,856,736,925.00
ALCALDÍA MUNICIPAL DE WASPAN	2,000,000.00	2,000,000.00	0.00
ALCALDIA MUNICIPAL DE JUIGALPA	2,471,675.75	2,471,675.75	0.00
Total	56,742,355,203.03	10,888,369,004.38	45,853,986,198.65



Cuadro No. 8 - A

Gobierno de la República de Nicaragua

Ministerio de Hacienda y Crédito Público

SUBVENCIONES A CENTROS RELIGIOSOS, CULTURALES, DEPORTIVOS Y ORGANIZACIONES SIN FINES DE LUCRO

Fecha : #####

Hora : 14:44:47

Ejercicio : 2026
Presupuestario

Mes Inicial : Enero

Mes Final : Marzo

Moneda : CÓRDOBA

Descripción	Presupuesto Actualizado	Devengado Acumulado	Saldo por Devengar
	A	B	(A - B)
SUBVENCIONES A CENTROS RELIGIOSOS, CULTURALES, DEPORTIVOS Y ORGANIZACIONES SIN FINES DE LUCRO	35,900,000.00	12,879,167.00	23,020,833.00
Asignación especial para la promoción del arte y la cultura	9,050,000.00	7,450,000.00	1,600,000.00
Asociación Amigos del Museo Gregorio Aguilar Barea (Amigos del Museo AMUGAB)	600,000.00	350,000.00	250,000.00
Asociación Comisión Nicaragüense de Ayuda al Niño con Cáncer y Leucemia (CONANCA)	2,000,000.00	500,000.00	1,500,000.00
Asociación de Ancianos Desprotegidos Divino Niño de Jesús	800,000.00	200,000.00	600,000.00
Asociación de Comunicación y Movilización Social Los Cumiches (Asociación Los Cumiches)	300,000.00	75,000.00	225,000.00
Asociación de Educación Popular Carlos Fonseca Amador (AEPCEFA)	2,000,000.00	500,000.00	1,500,000.00
Asociación de Iglesias Estableciendo el Reino de Jesucristo (ETRJ)	250,000.00	100,000.00	150,000.00
Asociación de Municipios de Nicaragua (AMUNIC)	1,000,000.00	0.00	1,000,000.00
Asociación de Padres de Niños y Jóvenes Diabéticos de Nicaragua	1,000,000.00	400,000.00	600,000.00
Asociación de Sordociegos de Nicaragua (ASCN)	300,000.00	100,000.00	200,000.00
Asociación Nacional de Sordos de Nicaragua (ANSNIC)	400,000.00	0.00	400,000.00
Asociación Organización de Ciegos de Matagalpa Luis Brayle (OCM)	300,000.00	100,000.00	200,000.00
Asociación para el Desarrollo Humanístico y Social Casa Abierta (CASAABIERTA)	200,000.00	0.00	200,000.00
Asociación Psicoballet Nicaragua (Psicoballet Nicaragua)	400,000.00	100,000.00	300,000.00
Asociación Quincho Barrilete	1,250,000.00	416,667.00	833,333.00
Asociación Taurina de Chontales (Toros de Chontales)	400,000.00	0.00	400,000.00
Centro de Formación Educativo Cultural para Personas Ciegas (C.F.E.C.)	300,000.00	75,000.00	225,000.00
Coordinadora Evangélica Iglesia y Sociedad (CEPRES)	100,000.00	0.00	100,000.00
Federación de Cuerpo de Bomberos de Nicaragua	3,200,000.00	0.00	3,200,000.00
Federación de Mujeres con Capacidades Diferentes (FEMUCADI)	300,000.00	75,000.00	225,000.00
Federación Nicaragüense de Asociaciones de Personas con Discapacidad (FECONORI)	1,000,000.00	250,000.00	750,000.00
Federación Nicaragüense de Karate - Do (FENIKA-DO)	1,000,000.00	1,000,000.00	0.00
Fundación de Lupus Eritematoso Sistémico de Nicaragua (FLESNIC)	550,000.00	137,500.00	412,500.00
Fundación para el Salón de la Fama del Deporte Nicaragüense (Salón de la Fama)	1,500,000.00	0.00	1,500,000.00
Fundación pro ayuda a niños y niñas con capacidades diferentes (SIELO)	400,000.00	100,000.00	300,000.00
Fundación Provincia Eudista Minuto de Dios (PEMD)	1,500,000.00	400,000.00	1,100,000.00
Fundación Rodrigo Enrique José Campbell Álvarez (Fundación Rodrigo Campbell Álvarez)	1,500,000.00	0.00	1,500,000.00



Cuadro No. 8 - A

Gobierno de la República de Nicaragua

Ministerio de Hacienda y Crédito Público

SUBVENCIONES A CENTROS RELIGIOSOS, CULTURALES, DEPORTIVOS Y ORGANIZACIONES SIN FINES DE LUCRO

Fecha : #####

Hora : 14:44:47

Ejercicio : 2026
Presupuestario

Mes Inicial : Enero

Mes Final : Marzo

Moneda : CÓRDOBA

Descripción	Presupuesto Actualizado	Devengado Acumulado	Saldo por Devengar
	A	B	(A - B)
Organización de Revolucionarios Deshabilitados Revolucionario "Ernesto Che Guevara" (ORD)	1,000,000.00	250,000.00	750,000.00
Organización de Ciegos de Nicaragua Maricela Toledo Ascencio (OCN-MTA)	500,000.00	100,000.00	400,000.00
Asociación Liga del Saber	1,500,000.00	0.00	1,500,000.00
Asociación Civil Bomberos Unidos Sin Fronteras	200,000.00	0.00	200,000.00
Asociación Bloque de Apoyo a la Unidad Nicaraguense (BAUNIC)	600,000.00	150,000.00	450,000.00
Club de Ancianos Santa Lucia	400,000.00	0.00	400,000.00
Asociación Evangélica Dios de Pacto (AEDIP)	100,000.00	50,000.00	50,000.00
Total	35,900,000.00	12,879,167.00	23,020,833.00



Cuadro No. 9

Gobierno de la República de Nicaragua
Ministerio de Hacienda y Crédito Público
CLASIFICACION INSTITUCIONAL ECONOMICO

Fecha : 7/4/2026
Hora : 10:51:58

Ejercicio : 2026
Presupuestario

Mes Inicial : Enero

Mes Final : Marzo

Moneda : CÓRDOBA

Descripción	Presupuesto Actualizado	Devengado Acumulado	Saldo por Devengar
	A	B	(A - B)
Gasto Corriente	107,962,434,784.62	23,393,148,162.58	84,569,286,622.04
Asamblea Nacional	850,088,083.81	227,641,909.82	622,446,173.99
Corte Suprema de Justicia	3,851,694,000.00	910,110,726.19	2,941,583,273.81
Consejo Supremo Electoral	414,109,012.00	115,198,691.90	298,910,320.10
Contraloría General de la República	310,267,000.00	65,801,108.98	244,465,891.02
Presidencia de la República	736,364,174.00	119,063,341.07	617,300,832.93
Ministerio del Interior	1,885,919,370.00	448,202,575.89	1,437,716,794.11
Ministerio de Relaciones Exteriores	984,808,000.00	133,797,020.94	851,010,979.06
Ministerio de Defensa	37,211,000.00	9,157,400.69	28,053,599.31
Ministerio de Hacienda y Crédito Público	1,809,362,139.00	105,440,045.37	1,703,922,093.63
Ministerio de Fomento, Industria y Comercio	251,848,919.00	57,032,846.83	194,816,072.17
Ministerio de Educación	17,690,039,549.00	3,971,119,824.67	13,718,919,724.33
Ministerio Agropecuario	623,639,630.00	91,952,908.40	531,686,721.60
Ministerio de Transporte e Infraestructura	654,490,287.00	166,158,152.70	488,332,134.30
Ministerio de Salud	22,397,249,387.00	5,699,237,107.81	16,698,012,279.19
Ministerio del Trabajo	151,441,000.00	30,442,311.44	120,998,688.56
Ministerio del Ambiente y de los Recursos Naturales	415,634,954.92	71,602,278.81	344,032,676.11
Ministerio de la Familia, Adolescencia y Niñez	636,781,400.00	120,289,301.27	516,492,098.73
Ministerio de Energía	159,631,000.00	33,352,863.01	126,278,136.99
Ministerio para la Promoción de Emprendimientos	409,352,000.00	36,818,756.19	372,533,243.81
Ministerio de la Mujer	47,502,900.00	10,776,892.89	36,726,007.11
Ministerio de la Juventud	157,885,000.00	33,577,344.67	124,307,655.33
Policía Nacional	4,889,126,200.00	1,290,762,092.60	3,598,364,107.40
Ejército de Nicaragua	5,157,292,000.00	1,461,696,631.24	3,695,595,368.76
Procuraduría General de Justicia	1,373,869,000.00	278,088,789.37	1,095,780,210.63
Asignaciones y Subvenciones	28,791,989,778.89	4,898,077,901.05	23,893,911,877.84
Servicio de la Deuda Pública	13,274,839,000.00	3,007,749,338.78	10,267,089,661.22



Cuadro No. 9
Gobierno de la República de Nicaragua
Ministerio de Hacienda y Crédito Público
CLASIFICACION INSTITUCIONAL ECONOMICO

Fecha : 7/4/2026
Hora : 10:51:58

Ejercicio : 2026
Presupuestario

Mes Inicial : Enero

Mes Final : Marzo

Moneda : CÓRDOBA

Descripción	Presupuesto Actualizado	Devengado Acumulado	Saldo por Devengar
	A	B	(A - B)
Gasto de Capital	58,851,310,204.09	12,603,945,270.10	46,247,364,933.99
Asamblea Nacional	3,231,916.19	130,826.19	3,101,090.00
Corte Suprema de Justicia	123,148,000.00	7,259,018.96	115,888,981.04
Contraloría General de la República	120,000.00	0.00	120,000.00
Presidencia de la República	3,359,000.00	0.00	3,359,000.00
Ministerio del Interior	155,000,000.00	3,693,161.98	151,306,838.02
Ministerio de Hacienda y Crédito Público	1,274,987,372.00	64,447,454.03	1,210,539,917.97
Ministerio de Fomento, Industria y Comercio	4,905,000.00	0.00	4,905,000.00
Ministerio de Educación	1,366,647,436.76	155,305,487.20	1,211,341,949.56
Ministerio de Transporte e Infraestructura	20,028,931,307.00	4,960,466,904.41	15,068,464,402.59
Ministerio de Salud	5,326,108,613.00	1,266,845,587.50	4,059,263,025.50
Ministerio del Trabajo	18,209,000.00	0.00	18,209,000.00
Ministerio del Ambiente y de los Recursos Naturales	79,802,600.00	4,867,955.32	74,934,644.68
Ministerio de Energía	1,605,631,000.00	3,493,900.55	1,602,137,099.45
Ministerio para la Promoción de Emprendimientos	2,501,000.00	136,238.68	2,364,761.32
Ministerio de la Juventud	208,500.00	0.00	208,500.00
Policía Nacional	733,170,035.00	119,426,965.95	613,743,069.05
Ejército de Nicaragua	165,484,000.00	27,580,666.00	137,903,334.00
Procuraduría General de Justicia	9,500,000.00	0.00	9,500,000.00
Asignaciones y Subvenciones	27,950,365,424.14	5,990,291,103.33	21,960,074,320.81
Aplicaciones Financieras	19,299,474,000.00	4,184,741,998.35	15,114,732,001.65
Servicio de la Deuda Pública	19,299,474,000.00	4,184,741,998.35	15,114,732,001.65
Total	186,113,218,988.71	40,181,835,431.03	145,931,383,557.68



Cuadro No. 11

Gobierno de la República de Nicaragua

Ministerio de Hacienda y Crédito Público

ESTRUCTURA FUNCIONAL DEL GASTO POR INSTITUCION

Fecha : 07/04/2026

Hora : 11:30:00

Ejercicio : 2026
Presupuestario

Mes Inicial : Enero

Mes Final : Marzo

Moneda : CÓRDOBA

Descripción	Presupuesto Actualizado	Devengado Acumulado	Saldo por Devengar
	A	B	(A - B)
SERVICIOS PÚBLICOS GENERALES*/	39,534,793,849.90	8,595,046,526.30	30,939,747,323.60
Asamblea Nacional	853,320,000.00	227,772,736.01	625,547,263.99
Consejo Supremo Electoral	414,109,012.00	115,198,691.90	298,910,320.10
Contraloría General de la República	310,387,000.00	65,801,108.98	244,585,891.02
Presidencia de la República	682,365,175.57	107,349,512.71	575,015,662.86
Ministerio de Relaciones Exteriores	984,808,000.00	133,797,020.94	851,010,979.06
Ministerio de Hacienda y Crédito Público	690,137,585.00	105,567,157.86	584,570,427.14
Ministerio para la Promoción de Emprendimientos	321,828,227.00	33,027,007.54	288,801,219.46
Ministerio de la Mujer	47,502,900.00	10,776,892.89	36,726,007.11
Ministerio de la Juventud	91,841,726.00	19,783,713.53	72,058,012.47
Procuraduría General de Justicia	514,165,828.33	101,654,223.21	412,511,605.12
Asignaciones y Subvenciones	2,050,015,396.00	481,827,123.60	1,568,188,272.40
Servicio de la Deuda Pública	32,574,313,000.00	7,192,491,337.13	25,381,821,662.87
DEFENSA	5,320,787,000.00	1,488,634,697.93	3,832,152,302.07
Ministerio de Defensa	37,211,000.00	9,157,400.69	28,053,599.31
Ejército de Nicaragua	5,283,576,000.00	1,479,477,297.24	3,804,098,702.76
ORDEN PÚBLICO Y SEGURIDAD	12,299,582,423.72	2,911,452,789.81	9,388,129,633.91
Corte Suprema de Justicia	3,974,842,000.00	917,369,745.15	3,057,472,254.85
Ministerio del Interior	2,008,500,639.08	447,413,490.34	1,561,087,148.74
Policía Nacional	5,365,775,136.32	1,350,605,151.31	4,015,169,985.01
Procuraduría General de Justicia	847,825,847.93	172,230,586.96	675,595,260.97
Asignaciones y Subvenciones	102,638,800.39	23,833,816.05	78,804,984.34
ASUNTOS ECONÓMICOS, COMERCIALES Y LABORALES EN GENERAL	2,142,612,291.00	279,427,424.14	1,863,184,866.86
Presidencia de la República	23,148,062.00	3,296,353.95	19,851,708.05
Ministerio de Hacienda y Crédito Público	479,634,628.00	0.00	479,634,628.00
Ministerio de Fomento, Industria y Comercio	239,909,720.00	53,969,149.77	185,940,570.23
Ministerio del Trabajo	169,650,000.00	30,442,311.44	139,207,688.56
Ministerio para la Promoción de Emprendimientos	90,024,773.00	3,927,987.33	86,096,785.67
Ministerio de la Juventud	1,972,040.00	270,773.65	1,701,266.35
Procuraduría General de Justicia	17,965,000.00	3,521,479.20	14,443,520.80
Asignaciones y Subvenciones	1,120,308,068.00	183,999,368.80	936,308,699.20



Cuadro No. 11
Gobierno de la República de Nicaragua
Ministerio de Hacienda y Crédito Público
ESTRUCTURA FUNCIONAL DEL GASTO POR INSTITUCION

Fech : 07/04/2026
Hora : 11:30:00

Ejercicio : 2026
Presupuestario

Mes Inicial : Enero

Mes Final : Marzo

Moneda : CÓRDOBA

Descripción	Presupuesto Actualizado	Devengado Acumulado	Saldo por Devengar
	A	B	(A - B)
AGRICULTURA, SILVICULTURA, PESCA Y CAZA	2,372,143,807.00	279,271,037.01	2,092,872,769.99
Ministerio de Hacienda y Crédito Público	912,631,242.00	0.00	912,631,242.00
Ministerio Agropecuario	623,639,630.00	91,952,908.40	531,686,721.60
Asignaciones y Subvenciones	835,872,935.00	187,318,128.61	648,554,806.39
COMBUSTIBLES Y ENERGÍA	2,981,917,399.00	290,607,432.94	2,691,309,966.06
Ministerio de Energía	1,761,249,399.00	35,882,033.97	1,725,367,365.03
Asignaciones y Subvenciones	1,220,668,000.00	254,725,398.97	965,942,601.03
MINERÍA, MANUFACTURA Y CONSTRUCCIÓN	402,720,514.00	9,981,689.31	392,738,824.69
Ministerio de Transporte e Infraestructura	28,454,913.00	4,986,814.82	23,468,098.18
Ministerio de Energía	4,012,601.00	964,729.59	3,047,871.41
Asignaciones y Subvenciones	370,253,000.00	4,030,144.90	366,222,855.10
TRANSPORTE Y COMUNICACIONES	29,262,525,695.75	6,184,708,671.88	23,077,817,023.87
Ministerio de Hacienda y Crédito Público	447,482,335.00	60,496,764.62	386,985,570.38
Ministerio de Transporte e Infraestructura	20,641,723,197.00	5,119,490,858.59	15,522,232,338.41
Asignaciones y Subvenciones	8,173,320,163.75	1,004,721,048.67	7,168,599,115.08
TURISMO Y OTRAS INDUSTRIAS	436,587,203.00	105,345,873.60	331,241,329.40
Ministerio de Fomento, Industria y Comercio	16,844,199.00	3,063,697.06	13,780,501.94
Asignaciones y Subvenciones	419,743,004.00	102,282,176.54	317,460,827.46
PROTECCIÓN DEL MEDIO AMBIENTE	2,477,363,859.92	166,422,220.32	2,310,941,639.60
Ministerio de Hacienda y Crédito Público	219,613,981.00	3,823,576.92	215,790,404.08
Ministerio de Transporte e Infraestructura	13,243,484.00	2,147,383.70	11,096,100.30
Ministerio del Ambiente y de los Recursos Naturales	495,437,554.92	76,470,234.13	418,967,320.79
Asignaciones y Subvenciones	1,749,068,840.00	83,981,025.57	1,665,087,814.43
VIVIENDA Y SERVICIOS COMUNITARIOS	17,479,584,664.62	5,537,042,598.93	11,942,542,065.69
Ministerio de Hacienda y Crédito Público	11,000,000.00	0.00	11,000,000.00
Asignaciones y Subvenciones	17,468,584,664.62	5,537,042,598.93	11,931,542,065.69
SALUD	27,902,028,556.52	7,010,352,386.89	20,891,676,169.63
Ministerio de Salud	27,716,188,635.36	6,963,738,188.17	20,752,450,447.19
Policía Nacional	142,489,921.16	35,626,698.72	106,863,222.44
Ejército de Nicaragua	39,200,000.00	9,800,000.00	29,400,000.00
Asignaciones y Subvenciones	4,150,000.00	1,187,500.00	2,962,500.00



Cuadro No. 11
Gobierno de la República de Nicaragua
Ministerio de Hacienda y Crédito Público
ESTRUCTURA FUNCIONAL DEL GASTO POR INSTITUCION

Fech : 07/04/2026
Hora : 11:30:00

Ejercicio : 2026
Presupuestario

Mes Inicial : Enero

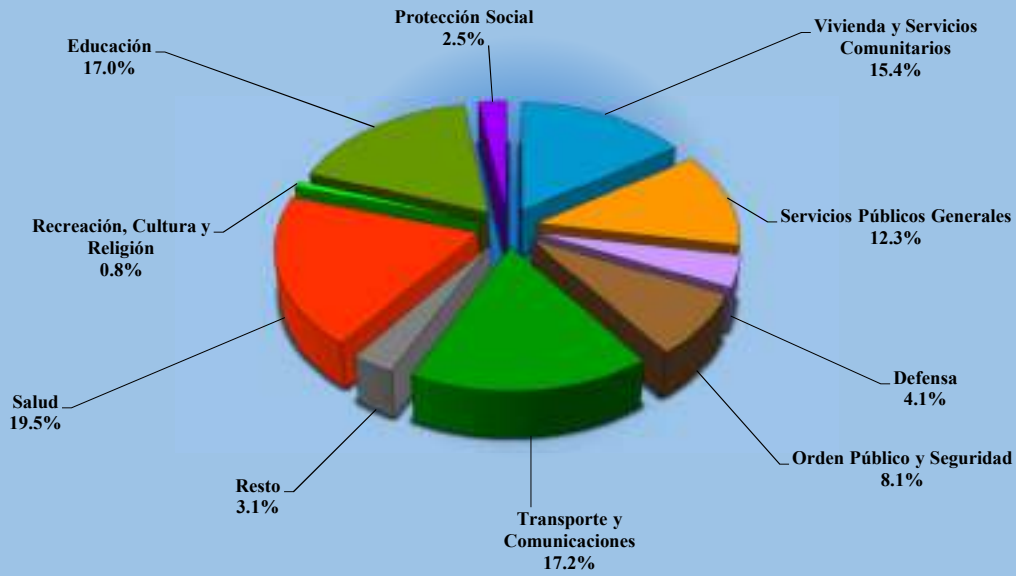
Mes Final : Marzo

Moneda : CÓRDOBA

Descripción	Presupuesto Actualizado	Devengado Acumulado	Saldo por Devengar
	A	B	(A - B)
RECREACIÓN, CULTURA Y RELIGIÓN	2,480,311,677.70	284,726,598.60	2,195,585,079.10
Presidencia de la República	34,209,936.43	8,417,474.41	25,792,462.02
Asignaciones y Subvenciones	2,446,101,741.27	276,309,124.19	2,169,792,617.08
EDUCACIÓN	29,380,415,884.84	6,132,440,680.75	23,247,975,204.09
Ministerio del Interior	32,418,730.92	4,482,247.53	27,936,483.39
Ministerio de Hacienda y Crédito Público	323,849,740.00	0.00	323,849,740.00
Ministerio de Educación	19,056,686,985.76	4,126,425,311.87	14,930,261,673.89
Ministerio de Salud	7,169,364.64	2,344,507.14	4,824,857.50
Ministerio de la Juventud	61,596,234.00	13,254,025.36	48,342,208.64
Policía Nacional	114,031,177.52	23,957,208.52	90,073,969.00
Asignaciones y Subvenciones	9,784,663,652.00	1,961,977,380.33	7,822,686,271.67
PROTECCIÓN SOCIAL	11,639,844,161.74	906,374,802.62	10,733,469,359.12
Ministerio de la Familia, Adolescencia y Niñez	636,781,400.00	120,289,301.27	516,492,098.73
Ministerio de la Juventud	2,683,500.00	268,832.13	2,414,667.87
Procuraduría General de Justicia	3,412,323.74	682,500.00	2,729,823.74
Asignaciones y Subvenciones	10,996,966,938.00	785,134,169.22	10,211,832,768.78
Total	186,113,218,988.71	40,181,835,431.03	145,931,383,557.68

*/: Incluye Amortización de la Deuda Pública.

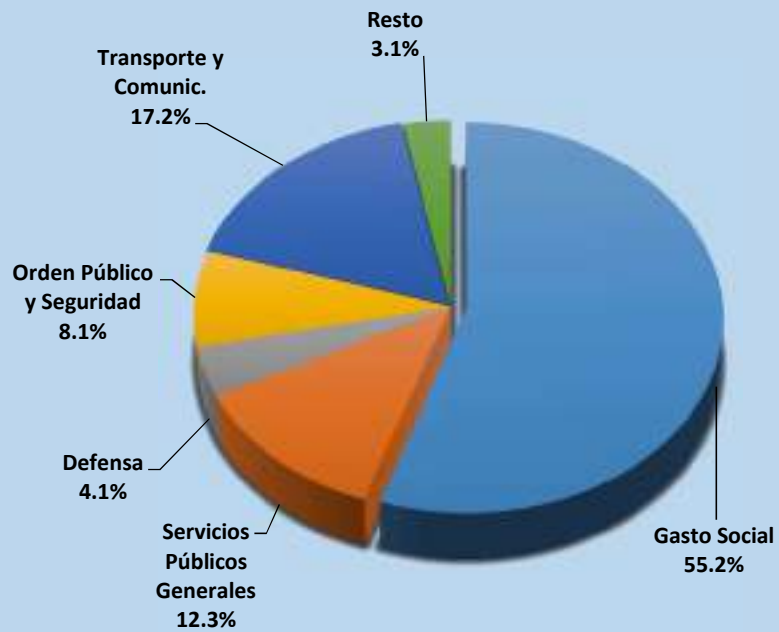
**Ejecución de Gastos Enero - Marzo 2026
Estructura Funcional**



Millones C\$

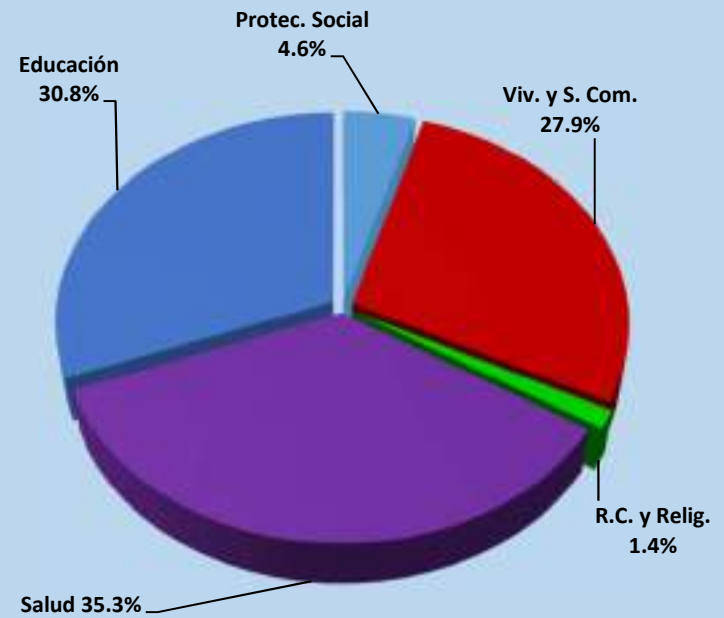
Gasto Funcional Total	35,997.1
Gasto Social	19,882.5
Salud	7,010.4
Recreación, Cultura y Religión	284.7
Educación	6,132.4
Protección Social	906.4
Vivienda y Servicios Comunitarios	5,548.6
Servicios Públicos Generales	4,410.4
Defensa	1,488.6
Orden Público y Seguridad	2,899.9
Asuntos Económicos, Comerciales y Laborales en General	279.4
Agricultura, Silvicultura, Pesca y Caza	279.3
Combustible y Energía	290.6
Minería, Manufactura y Construcción	10.0
Transporte y Comunicaciones	6,184.7
Turismo y Otras Industrias	105.3
Protección del Medio Ambiente	166.4

**Ejecución Gasto Total Enero - Marzo 2026
Estructura Funcional**



**Ejecución de Gastos Total
C\$ 35,997.1 millones**

**Ejecución Enero - Marzo 2026
Servicios Sociales**



**Sector Social
C\$ 19,882.5 mlls. (55.2%)**

Cuadro No. 10

Gobierno de la República de Nicaragua
Ministerio de Hacienda y Crédito Público

Fecha : 7/4/2026
Hora : 13:18:27

ASIGNACIONES Y SUBVENCIONES POR TIPO DE GASTO

Ejercicio : 2026
Presupuestario

Mes Inicial : Enero

Mes Final : Marzo

Moneda : CÓRDOBA

Descripción	Presupuesto Actualizado	Devengado Acumulado	Saldo por Devengar
	A	B	(A - B)
Gasto Corriente	28,791,989,778.89	4,898,077,901.05	23,893,911,877.84
Asignaciones y Subvenciones	28,791,989,778.89	4,898,077,901.05	23,893,911,877.84
AUTORIDAD NACIONAL DEL AGUA	59,941,000.00	14,868,155.70	45,072,844.30
AUTORIDAD DE EL GRAN CANAL INTEROCEÁNICO DE NICARAGUA	9,248,000.00	0.00	9,248,000.00
COMISIÓN DE APELACIÓN DEL SERVICIO CIVIL	10,795,000.00	3,022,272.72	7,772,727.28
COMISION NACIONAL DE DEMARCACIÓN Y TITULACIÓN	16,283,000.00	4,110,950.42	12,172,049.58
COMISIÓN NACIONAL DE MICROFINANZAS	7,717,000.00	1,809,546.00	5,907,454.00
CONSEJO NACIONAL CONTRA EL CRIMEN ORGANIZADO	6,338,000.00	1,513,992.92	4,824,007.08
CONSEJO NACIONAL DEL DEPORTE, LA EDUCACIÓN FÍSICA Y LA RECREACIÓN FÍSICA	607,683,622.00	62,804,297.55	544,879,324.45
DIRECCION GENERAL DE INGRESOS	674,539,751.00	167,326,505.00	507,213,246.00
DIRECCION GENERAL DE SERVICIOS ADUANEROS	701,326,000.00	146,501,395.00	554,824,605.00
FONDO DE DESARROLLO PESQUERO	23,532,000.00	6,013,807.42	17,518,192.58
FONDO DE MANTENIMIENTO VIAL	2,280,600,000.00	509,675,266.04	1,770,924,733.96
CINEMATECA NACIONAL	22,227,000.00	6,259,108.97	15,967,891.03
INSTITUTO CONTRA EL ALCOHOLISMO Y LA DROGADICCIÓN	4,634,000.00	1,372,648.54	3,261,351.46
INSTITUTO DE LA VIVIENDA URBANA Y RURAL	137,168,000.00	26,986,404.00	110,181,596.00
INSTITUTO NACIONAL DE INFORMACION DE DESARROLLO	113,887,935.00	27,544,024.07	86,343,910.93
INSTITUTO NICARAGÜENSE DE DEPORTES	95,120,000.00	20,510,203.76	74,609,796.24
INSTITUTO NICARAGUENSE DE ESTUDIOS TERRITORIALES	379,776,380.00	84,649,562.64	295,126,817.36
INSTITUTO NICARAGUENSE DE LA PESCA Y ACUICULTURA	68,884,000.00	21,988,350.08	46,895,649.92
INSTITUTO DE PROTECCIÓN Y SANIDAD AGROPECUARIA	614,700,622.00	127,441,614.36	487,259,007.64
INSTITUTO NICARAGUENSE DE TURISMO	388,678,000.00	99,046,224.22	289,631,775.78
RADIO NICARAGUA	25,679,899.00	6,489,492.46	19,190,406.54
SISTEMA NACIONAL PARA LA PREVENCION, MITIGACION Y ATENCION DE DESASTRES	112,967,800.00	15,933,237.00	97,034,563.00
TEATRO NACIONAL RUBÉN DARÍO	49,019,513.27	10,110,230.77	38,909,282.50
TRIBUNAL ADUANERO Y TRIBUTARIO ADMINISTRATIVO	35,399,000.00	8,516,527.21	26,882,472.79
UNIDAD DE ANALISIS FINANCIERO	58,017,000.00	15,471,985.15	42,545,014.85
UNIDAD ADMINISTRADORA DE BIENES INCAUTADOS, DECOMISADOS O ABANDONADOS	13,878,000.00	3,471,097.00	10,406,903.00
COMISION NACIONAL DE REGISTRO Y CONTROL DE SUSTANCIAS TOXICAS	34,515,000.00	9,483,640.18	25,031,359.82
GOBIERNO REGIONAL AUTÓNOMO COSTA CARIBE NORTE	209,845,000.00	45,398,869.00	164,446,131.00
GOBIERNO REGIONAL AUTÓNOMO COSTA CARIBE SUR	206,953,000.00	52,977,810.98	153,975,189.02
CORREOS DE NICARAGUA	28,711,000.00	7,177,749.99	21,533,250.01
EMPRESA NICARAGUENSE DE ACUEDUCTOS Y ALCANTARILLADOS SANITARIOS	508,653,827.62	104,590,996.11	404,062,831.51
TRANSF. A LAS ALCALDÍAS Y COMUNID. INDÍGENAS POR RECAUD. DE APROVECHAM. Y SERVICIO FORESTAL	13,921,000.00	0.00	13,921,000.00
TRANSF. A LAS ALCALDÍAS POR RECAUDACIONES DE EXPLORACIÓN Y EXPLOTACIÓN MINERA	492,869,000.00	0.00	492,869,000.00

Cuadro No. 10

Gobierno de la República de Nicaragua
Ministerio de Hacienda y Crédito Público

Fecha : 7/4/2026
Hora : 13:18:27

ASIGNACIONES Y SUBVENCIONES POR TIPO DE GASTO

Ejercicio : 2026
Presupuestario

Mes Inicial : Enero

Mes Final : Marzo

Moneda : CÓRDOBA

Descripción	Presupuesto Actualizado	Devengado Acumulado	Saldo por Devengar
	A	B	(A - B)
TRANSF. A LAS ALCALDIAS Y COMUNIDADES INDIGENAS POR RECAUDACION DE PESCA Y ACUICULTURA	32,235,000.00	6,363,834.39	25,871,165.61
TRANSF. A LAS ALCALDÍAS POR RECAUDACIÓN DEL IMPUESTO SELECTIVO DE CONSUMO (ISC-IMI)	158,580,000.00	10,910,274.53	147,669,725.47
TRANSFERENCIA MUNICIPAL	1,193,508,315.00	269,927,945.00	923,580,370.00
ALCALDIA MUNICIPAL DE MATAGALPA	1,000,000.00	0.00	1,000,000.00
GOBIERNO TERRITORIAL INDIGENA DEL ALTO WANGKI Y BOCAY	7,507,000.00	1,807,511.00	5,699,489.00
GOBIERNO TERRITORIAL AWALTARA LUHPA NANI TASBAYA	2,218,000.00	547,107.00	1,670,893.00
GOBIERNO TERRITORIAL RAMA - KRIOL	2,218,000.00	554,500.00	1,663,500.00
GOBIERNO TERRITORIAL WANKI MAYA RIO COCO ABAJO	1,536,000.00	0.00	1,536,000.00
GOBIERNO TERRITORIAL TWAHKA	1,620,000.00	0.00	1,620,000.00
GOBIERNO TERRITORIAL WANGKI LI AUBRA	1,620,000.00	0.00	1,620,000.00
GOBIERNO TERRITORIAL PRINZU AUHYA UN	1,620,000.00	0.00	1,620,000.00
GOBIERNO TERRITORIAL MAYANGNA SAUNI AS	2,048,000.00	0.00	2,048,000.00
GOBIERNO TERRITORIAL INDIGENA SAUNI BAS (SIKILTA)	1,279,000.00	0.00	1,279,000.00
GOBIERNO TERRITORIAL INDIGENA AMASAU (AWASTIGNI)	1,194,000.00	0.00	1,194,000.00
GOBIERNO TERRITORIAL INDIGENA TWI-TASBA RAYA	1,620,000.00	0.00	1,620,000.00
GOBIERNO TERRITORIAL INDIGENA LILAMNI	1,791,000.00	0.00	1,791,000.00
GOBIERNO TERRITORIAL INDIGENA PRINZU AWALA	1,620,000.00	0.00	1,620,000.00
GOBIERNO TERRITORIAL INDIGENA CUENCA DE LAGUNA DE PERLAS	2,048,000.00	1,024,000.00	1,024,000.00
GOBIERNO TERRITORIAL INDIGENA TAWIRA	1,365,000.00	0.00	1,365,000.00
GOBIERNO DE LA NACION SUMU MAYANGNA	2,559,000.00	580,650.00	1,978,350.00
GOBIERNO TERRITORIAL INDIGENA Y AFRODESCENDIENTE KARATA	1,791,000.00	0.00	1,791,000.00
GOBIERNO TERRITORIAL INDIGENA TWI WAUPASA	1,450,000.00	0.00	1,450,000.00
GOBIERNO TERRITORIAL INDIGENA TASBA PRI MATRIZ INDIGENA	1,791,000.00	0.00	1,791,000.00
GOBIERNO TERRITORIAL INDIGENA YAHBRA TWI	1,279,000.00	0.00	1,279,000.00
GOBIERNO TERRITORIAL TASBA PAUNI	1,023,000.00	0.00	1,023,000.00
GOBIERNO COMUNAL CREOL-BLUEFIELDS	1,023,000.00	0.00	1,023,000.00
GOBIERNO TERRITORIAL SAUNI ARUNGKA (MATUMBAK)	1,707,000.00	0.00	1,707,000.00
GOBIERNO COMUNAL WANGKI AWALA KUPIA	853,000.00	0.00	853,000.00
UNIVERSIDADES Y CENTROS DE EDUCACION TECNICA SUPERIOR	8,057,478,485.00	1,783,359,872.58	6,274,118,612.42
COMISIONES BANCARIAS	21,977,960.00	6,190,831.44	15,787,128.56
FONDO DE VIGILANCIA Y SUPERVISIÓN MINERA	115,206,000.00	0.00	115,206,000.00
FONDO DE DESARROLLO Y PROMOCIÓN MINERA	212,259,000.00	0.00	212,259,000.00
APORTES Y CONTRIBUCIONES A ORGANISMOS INTERNACIONALES	2,293,522.00	77,349.00	2,216,173.00
PENSIONES VITALICIAS A EXPRESIDENTES Y EXVICEPRESIDENTES	13,304,727.00	2,367,136.67	10,937,590.33
COOPERATIVAS DE TRANSPORTE URBANO COLECTIVO DEL MUNICIPIO DE MANAGUA Y MUNICIPIO DE CIUDAD SANDINO	567,510,441.00	109,164,025.97	458,346,415.03
SUBSIDIO AL CONSUMO DE ENERGÍA, AGUA Y TELEFONÍA PARA JUBILADOS	322,249,000.00	48,006,212.93	274,242,787.07
MUSEO ARCHIVO RUBÉN DARÍO	1,557,027.00	389,256.00	1,167,771.00

Cuadro No. 10

Gobierno de la República de Nicaragua
Ministerio de Hacienda y Crédito Público

Fecha : 7/4/2026
Hora : 13:18:27

ASIGNACIONES Y SUBVENCIONES POR TIPO DE GASTO

Ejercicio : 2026
Presupuestario

Mes Inicial : Enero

Mes Final : Marzo

Moneda : CÓRDOBA

Descripción	Presupuesto Actualizado	Devengado Acumulado	Saldo por Devengar
	A	B	(A - B)
ACADEMIA DE GEOGRAFÍA E HISTORIA DE NICARAGUA	3,932,856.00	983,214.00	2,949,642.00
FORO NICARAGUENSE DE CULTURA	2,121,799.00	0.00	2,121,799.00
ASOCIACIÓN CIENTÍFICA CULTURAL ZOOLOGICO THOMAS BELT	4,456,994.00	900,000.00	3,556,994.00
BENEMERITO CUERPO DE BOMBEROS DE MANAGUA	6,082,140.00	1,496,017.30	4,586,122.70
ASOCIACION CIVIL DE CUERPO DE BOMBEROS VOLUNTARIOS DE NICARAGUA	2,733,313.00	700,000.00	2,033,313.00
TRANSFERENCIAS A LAS ASOCIACIONES DE BOMBERO VOLUNTARIOS POR LEY No. 837	10,000,000.00	1,180,723.68	8,819,276.32
ASOCIACIÓN NICARAGUA JOVEN	3,042,286.00	0.00	3,042,286.00
FUNDACIÓN LA VERDE SONRISA	4,061,652.00	1,015,413.00	3,046,239.00
MOVIMIENTO INFANTIL LUIS ALFONSO VELASQUEZ FLORES	603,348.00	150,837.00	452,511.00
CONSEJO NACIONAL DEL CAFÉ	7,350,000.00	1,182,694.00	6,167,306.00
SUBVENCIONES A CENTROS RELIGIOSOS, CULTURALES, DEPORTIVOS Y ORGANIZACIONES SIN FINES DE LUCRO	35,900,000.00	12,879,167.00	23,020,833.00
PARLAMENTO CENTROAMERICANO	77,423,685.00	20,631,544.79	56,792,140.21
SECRETARÍA DE INTEGRACIÓN ECONÓMICA CENTROAMERICANA	19,410,879.00	18,312,150.00	1,098,729.00
APORTE ESTATAL - INSS	2,849,918,000.00	540,440,610.79	2,309,477,389.21
PENSIONES ESPECIALES - INSS	95,746,000.00	30,167,679.89	65,578,320.11
IRTRAMMA – SUBSIDIO DE TRANSPORTE A NIVEL NACIONAL	1,206,348,000.00	300,497,492.00	905,850,508.00
Empresa Nacional de Exploración y Explotación de Hidrocarburos (ENIH)	16,488,000.00	4,030,144.90	12,457,855.10
ALCALDIA MUNICIPAL DE LEON	10,800,000.00	3,800,000.00	7,000,000.00
PARQUE ZOOLOGICO NACIONAL	22,912,000.00	4,336,529.27	18,575,470.73
APOYO PRESUPUESTARIO INSS	5,179,700,000.00	0.00	5,179,700,000.00
VENTANILLA ÚNICA DE COMERCIO EXTERIOR DE NICARAGUA	71,682,000.00	10,329,400.00	61,352,600.00
COMISIÓN NACIONAL DE NORMALIZACIÓN TÉCNICA Y CALIDAD	8,409,000.00	1,155,952.08	7,253,047.92
INSTITUTO DE LAS CULTURAS DE PUEBLOS Y JUVENTUDES	83,851,000.00	21,752,771.14	62,098,228.86
PROGRAMA USURA CERO Y PROGRAMA ADELANTE	309,569,000.00	65,799,088.44	243,769,911.56
ALCALDÍA MUNICIPAL DE WASPAN	2,000,000.00	2,000,000.00	0.00
Gasto de Capital	27,950,365,424.14	5,990,291,103.33	21,960,074,320.81
Asignaciones y Subvenciones	27,950,365,424.14	5,990,291,103.33	21,960,074,320.81
CONSEJO NACIONAL DEL DEPORTE, LA EDUCACIÓN FÍSICA Y LA RECREACIÓN FÍSICA	242,380,778.00	666,145.86	241,714,632.14
DIRECCION GENERAL DE INGRESOS	39,590,000.00	2,300,000.00	37,290,000.00
DIRECCION GENERAL DE SERVICIOS ADUANEROS	41,946,000.00	22,500,000.00	19,446,000.00
FONDO DE MANTENIMIENTO VIAL	3,000,000.00	500,000.00	2,500,000.00
INSTITUTO DE LA VIVIENDA URBANA Y RURAL	566,900,000.00	40,227,086.25	526,672,913.75
INSTITUTO NACIONAL TÉCNICO Y TECNOLÓGICO	140,000,000.00	86,736,572.00	53,263,428.00
INSTITUTO NICARAGÜENSE DE DEPORTES	1,207,653,000.00	120,809,897.41	1,086,843,102.59
INSTITUTO NICARAGUENSE DE ESTUDIOS TERRITORIALES	25,083,620.00	0.00	25,083,620.00
INSTITUTO DE PROTECCIÓN Y SANIDAD AGROPECUARIA	7,518,378.00	3,147,638.68	4,370,739.32
INSTITUTO NICARAGUENSE DE TURISMO	22,656,004.00	2,080,000.24	20,576,003.76

Cuadro No. 10

Gobierno de la República de Nicaragua
Ministerio de Hacienda y Crédito Público

Fecha : 7/4/2026
Hora : 13:18:27

ASIGNACIONES Y SUBVENCIONES POR TIPO DE GASTO

Ejercicio : 2026
Presupuestario

Mes Inicial : Enero

Mes Final : Marzo

Moneda : CÓRDOBA

Descripción	Presupuesto Actualizado	Devengado Acumulado	Saldo por Devengar
	A	B	(A - B)
RADIO NICARAGUA	2,373,985.00	0.00	2,373,985.00
SISTEMA NACIONAL PARA LA PREVENCIÓN, MITIGACIÓN Y ATENCIÓN DE DESASTRES	297,131,200.00	153,034,103.08	144,097,096.92
TEATRO NACIONAL RUBÉN DARÍO	10,300,000.00	0.00	10,300,000.00
UNIDAD DE ANÁLISIS FINANCIERO	2,190,347.39	0.00	2,190,347.39
GOBIERNO REGIONAL AUTÓNOMO COSTA CARIBE NORTE	64,000,000.00	0.00	64,000,000.00
GOBIERNO REGIONAL AUTÓNOMO COSTA CARIBE SUR	28,500,000.00	0.00	28,500,000.00
EMPRESA NACIONAL DE TRANSMISIÓN ELÉCTRICA	1,060,685,000.00	407,404,894.54	653,280,105.46
EMPRESA NICARAGUENSE DE ACUEDUCTOS Y ALCANTARILLADOS SANITARIOS	3,309,524,000.00	149,804,399.45	3,159,719,600.55
EMPRESA PORTUARIA NACIONAL	3,684,768,000.00	188,171,898.87	3,496,596,101.13
FONDO DE PREINVERSIÓN	98,343,996.00	7,863,000.00	90,480,996.00
TRANSFERENCIA MUNICIPAL	11,028,338,925.00	4,561,651,166.00	6,466,687,759.00
ALCALDÍA DE MANAGUA	1,189,482,293.00	0.00	1,189,482,293.00
GOBIERNO TERRITORIAL INDÍGENA DEL ALTO WANGKI Y BOCAY	5,104,000.00	2,752,000.00	2,352,000.00
GOBIERNO TERRITORIAL AWALTARA LUHPÍA NANI TASBAYA	1,507,000.00	753,500.00	753,500.00
GOBIERNO TERRITORIAL RAMA - KRIOL	1,507,000.00	753,500.00	753,500.00
GOBIERNO TERRITORIAL WANKI MAYA RÍO COCO ABAJO	1,043,000.00	0.00	1,043,000.00
GOBIERNO TERRITORIAL TWAHKA	1,102,000.00	0.00	1,102,000.00
GOBIERNO TERRITORIAL WANGKI LI AUBRA	1,102,000.00	0.00	1,102,000.00
GOBIERNO TERRITORIAL PRINZU AUHYA UN	1,102,000.00	0.00	1,102,000.00
GOBIERNO TERRITORIAL MAYANGNA SAUNI AS	1,392,000.00	0.00	1,392,000.00
GOBIERNO TERRITORIAL INDÍGENA SAUNI BAS (SIKILTA)	869,000.00	0.00	869,000.00
GOBIERNO TERRITORIAL INDÍGENA AMASAU (AWASTIGNI)	812,000.00	0.00	812,000.00
GOBIERNO TERRITORIAL INDÍGENA TWI-TASBA RAYA	1,102,000.00	0.00	1,102,000.00
GOBIERNO TERRITORIAL INDÍGENA LILAMNI	1,217,000.00	0.00	1,217,000.00
GOBIERNO TERRITORIAL INDÍGENA PRINZU AWALA	1,102,000.00	0.00	1,102,000.00
GOBIERNO TERRITORIAL INDÍGENA CUENCA DE LAGUNA DE PERLAS	1,392,000.00	696,000.00	696,000.00
GOBIERNO TERRITORIAL INDÍGENA TAWIRA	928,000.00	0.00	928,000.00
GOBIERNO DE LA NACIÓN SUMU MAYANGNA	1,740,000.00	864,000.00	876,000.00
GOBIERNO TERRITORIAL INDÍGENA Y AFRODESCENDIENTE KARATA	1,217,000.00	0.00	1,217,000.00
GOBIERNO TERRITORIAL INDÍGENA TWI WAUPASA	986,000.00	0.00	986,000.00
GOBIERNO TERRITORIAL INDÍGENA TASBA PRI MATRIZ INDÍGENA	1,217,000.00	0.00	1,217,000.00
GOBIERNO TERRITORIAL INDÍGENA YAHBRA TWI	869,000.00	0.00	869,000.00
GOBIERNO TERRITORIAL TASBA PAUNI	695,000.00	0.00	695,000.00
GOBIERNO COMUNAL CREOL-BLUEFIELDS	695,000.00	0.00	695,000.00
GOBIERNO TERRITORIAL SAUNI ARUNGKA (MATUMBAK)	1,159,000.00	0.00	1,159,000.00
GOBIERNO COMUNAL WANGKI AWALA KUPIA	580,000.00	0.00	580,000.00
UNIVERSIDADES Y CENTROS DE EDUCACIÓN TÉCNICA SUPERIOR	1,578,623,515.00	90,215,522.75	1,488,407,992.25
FONDO DE VIGILANCIA Y SUPERVISIÓN MINERA	26,300,000.00	0.00	26,300,000.00
APORTES Y CONTRIBUCIONES A ORGANISMOS INTERNACIONALES	290,395,667.00	0.00	290,395,667.00
Empresa Administradora de Aeropuertos Nacionales e Internacionales	657,927,195.00	39,812,458.02	618,114,736.98

Cuadro No. 10

Gobierno de la República de Nicaragua

Fecha : 7/4/2026

Ministerio de Hacienda y Crédito Público

Hora : 13:18:27

ASIGNACIONES Y SUBVENCIONES POR TIPO DE GASTO

Ejercicio : 2026
Presupuestario

Mes Inicial : Enero

Mes Final : Marzo

Moneda : CÓRDOBA

Descripción	Presupuesto Actualizado	Devengado Acumulado	Saldo por Devengar
	A	B	(A - B)
ALCALDIA MUNICIPAL DE LEON	4,500,000.00	2,000,000.00	2,500,000.00
VENTANILLA ÚNICA DE COMERCIO EXTERIOR DE NICARAGUA	3,585,000.00	0.00	3,585,000.00
EMPRESA NICARAGÜENSE DEL GAS	404,992,000.00	100,178,504.43	304,813,495.57
INSTITUTO DE LAS CULTURAS DE PUEBLOS Y JUVENTUDES	22,028,920.00	2,897,140.00	19,131,780.00
IRTRAMMA -ADQUISICIÓN DE AUTO BUSES MARCA YUTONG	1,856,736,925.00	0.00	1,856,736,925.00
ALCALDIA MUNICIPAL DE JUIGALPA	2,471,675.75	2,471,675.75	0.00
Total	56,742,355,203.03	10,888,369,004.38	45,853,986,198.65



Cuadro No. 12

**Gobierno de la República de Nicaragua
Ministerio de Hacienda y Crédito Público**

Fecha : 07/04/2026
Hora : 09:33:45

ESTRUCTURA FUNCIONAL DEL GASTO ASIGNACIONES Y SUBVENCIONES

Ejercicio : 2026

Presupuestario : Enero

Mes Inicial : Enero

Moneda : CÓRDOBA

Mes Final : Marzo

Descripción	Presupuesto Actualizado	Devengado Acumulado	Saldo por Devengar
	A	B	(A - B)
SERVICIOS PÚBLICOS GENERALES	2,050,015,396.00	481,827,123.60	1,568,188,272.40
Asignaciones y Subvenciones	2,050,015,396.00	481,827,123.60	1,568,188,272.40
DIRECCION GENERAL DE INGRESOS	714,129,751.00	169,626,505.00	544,503,246.00
DIRECCION GENERAL DE SERVICIOS ADUANEROS	743,272,000.00	169,001,395.00	574,270,605.00
TRIBUNAL ADUANERO Y TRIBUTARIO ADMINISTRATIVO	35,399,000.00	8,516,527.21	26,882,472.79
COMISION NACIONAL DE REGISTRO Y CONTROL DE SUSTANCIAS TOXICAS	34,515,000.00	9,483,640.18	25,031,359.82
GOBIERNO REGIONAL AUTÓNOMO COSTA CARIBE NORTE	209,845,000.00	45,398,869.00	164,446,131.00
GOBIERNO REGIONAL AUTÓNOMO COSTA CARIBE SUR	213,453,000.00	52,977,810.98	160,475,189.02
COMISIONES BANCARIAS	21,977,960.00	6,190,831.44	15,787,128.56
PARLAMENTO CENTROAMERICANO	77,423,685.00	20,631,544.79	56,792,140.21
ORDEN PÚBLICO Y SEGURIDAD	102,638,800.39	23,833,816.05	78,804,984.34
Asignaciones y Subvenciones	102,638,800.39	23,833,816.05	78,804,984.34
CONSEJO NACIONAL CONTRA EL CRIMEN ORGANIZADO	6,338,000.00	1,513,992.92	4,824,007.08
UNIDAD DE ANALISIS FINANCIERO	60,207,347.39	15,471,985.15	44,735,362.24
UNIDAD ADMINISTRADORA DE BIENES INCAUTADOS, DECOMISADOS O ABANDONADOS	13,878,000.00	3,471,097.00	10,406,903.00
BENEMERITO CUERPO DE BOMBEROS DE MANAGUA	6,082,140.00	1,496,017.30	4,586,122.70
ASOCIACION CIVIL DE CUERPO DE BOMBEROS VOLUNTARIOS DE NICARAGUA	2,733,313.00	700,000.00	2,033,313.00
TRANSFERENCIAS A LAS ASOCIACIONES DE BOMBERO VOLUNTARIOS POR LEY No. 837	10,000,000.00	1,180,723.68	8,819,276.32
SUBVENCIONES A CENTROS RELIGIOSOS, CULTURALES, DEPORTIVOS Y ORGANIZACIONES SIN FINES DE LUCRO	3,400,000.00	0.00	3,400,000.00
ASUNTOS ECONÓMICOS, COMERCIALES Y LABORALES EN GENERAL	1,120,308,068.00	183,999,368.80	936,308,699.20
Asignaciones y Subvenciones	1,120,308,068.00	183,999,368.80	936,308,699.20
COMISIÓN DE APELACIÓN DEL SERVICIO CIVIL	10,795,000.00	3,022,272.72	7,772,727.28
COMISIÓN NACIONAL DE MICROFINANZAS	7,717,000.00	1,809,546.00	5,907,454.00
INSTITUTO NICARAGUENSE DE ESTUDIOS TERRITORIALES	404,860,000.00	84,649,562.64	320,210,437.36
APORTES Y CONTRIBUCIONES A ORGANISMOS INTERNACIONALES	292,689,189.00	77,349.00	292,611,840.00
SECRETARÍA DE INTEGRACIÓN ECONÓMICA CENTROAMERICANA	19,410,879.00	18,312,150.00	1,098,729.00
VENTANILLA ÚNICA DE COMERCIO EXTERIOR DE NICARAGUA	75,267,000.00	10,329,400.00	64,937,600.00
PROGRAMA USURA CERO Y PROGRAMA ADELANTE	309,569,000.00	65,799,088.44	243,769,911.56
AGRICULTURA, SILVICULTURA, PESCA Y CAZA	835,872,935.00	187,318,128.61	648,554,806.39
Asignaciones y Subvenciones	835,872,935.00	187,318,128.61	648,554,806.39
FONDO DE DESARROLLO PESQUERO	23,532,000.00	6,013,807.42	17,518,192.58
INSTITUTO NACIONAL DE INFORMACION DE DESARROLLO	113,887,935.00	27,544,024.07	86,343,910.93
INSTITUTO NICARAGUENSE DE LA PESCA Y ACUICULTURA	68,884,000.00	21,988,350.08	46,895,649.92
INSTITUTO DE PROTECCIÓN Y SANIDAD AGROPECUARIA	622,219,000.00	130,589,253.04	491,629,746.96
CONSEJO NACIONAL DEL CAFÉ	7,350,000.00	1,182,694.00	6,167,306.00
COMBUSTIBLES Y ENERGÍA	1,220,668,000.00	254,725,398.97	965,942,601.03
Asignaciones y Subvenciones	1,220,668,000.00	254,725,398.97	965,942,601.03
EMPRESA NACIONAL DE TRANSMISION ELÉCTRICA	803,773,000.00	150,492,894.54	653,280,105.46
EMPRESA NICARAGUENSE DE ACUEDUCTOS Y ALCANTARILLADOS SANITARIOS	11,903,000.00	4,054,000.00	7,849,000.00

**Cuadro No. 12****Gobierno de la República de Nicaragua**

Fecha : 07/04/2026

Ministerio de Hacienda y Crédito Público

Hora : 09:33:45

ESTRUCTURA FUNCIONAL DEL GASTO ASIGNACIONES Y SUBVENCIONES

Ejercicio : 2026

Presupuestario

Mes Inicial : Enero

Mes Final : Marzo

Moneda : CÓRDOBA

Descripción	Presupuesto Actualizado	Devengado Acumulado	Saldo por Devengar
	A	B	(A - B)
EMPRESA NICARAGÜENSE DEL GAS	404,992,000.00	100,178,504.43	304,813,495.57
MINERÍA, MANUFACTURA Y CONSTRUCCIÓN	370,253,000.00	4,030,144.90	366,222,855.10
Asignaciones y Subvenciones	370,253,000.00	4,030,144.90	366,222,855.10
FONDO DE VIGILANCIA Y SUPERVISIÓN MINERA	141,506,000.00	0.00	141,506,000.00
FONDO DE DESARROLLO Y PROMOCIÓN MINERA	212,259,000.00	0.00	212,259,000.00
Empresa Nacional de Exploración y Explotación de Hidrocarburos (ENIH)	16,488,000.00	4,030,144.90	12,457,855.10
TRANSPORTE Y COMUNICACIONES	8,173,320,163.75	1,004,721,048.67	7,168,599,115.08
Asignaciones y Subvenciones	8,173,320,163.75	1,004,721,048.67	7,168,599,115.08
AUTORIDAD DE EL GRAN CANAL INTEROCEÁNICO DE NICARAGUA	9,248,000.00	0.00	9,248,000.00
FONDO DE MANTENIMIENTO VIAL	2,283,600,000.00	510,175,266.04	1,773,424,733.96
GOBIERNO REGIONAL AUTÓNOMO COSTA CARIBE NORTE	17,500,000.00	0.00	17,500,000.00
CORREOS DE NICARAGUA	28,711,000.00	7,177,749.99	21,533,250.01
EMPRESA NACIONAL DE TRANSMISION ELÉCTRICA	256,912,000.00	256,912,000.00	0.00
EMPRESA PORTUARIA NACIONAL	3,684,768,000.00	188,171,898.87	3,496,596,101.13
FONDO DE PREINVERSION	42,700,000.00	0.00	42,700,000.00
ALCALDIA DE MANAGUA	1,189,482,293.00	0.00	1,189,482,293.00
Empresa Administradora de Aeropuertos Nacionales e Internacionales	657,927,195.00	39,812,458.02	618,114,736.98
ALCALDIA MUNICIPAL DE JUIGALPA	2,471,675.75	2,471,675.75	0.00
TURISMO Y OTRAS INDUSTRIAS	419,743,004.00	102,282,176.54	317,460,827.46
Asignaciones y Subvenciones	419,743,004.00	102,282,176.54	317,460,827.46
INSTITUTO NICARAGUENSE DE TURISMO	411,334,004.00	101,126,224.46	310,207,779.54
COMISIÓN NACIONAL DE NORMALIZACIÓN TÉCNICA Y CALIDAD	8,409,000.00	1,155,952.08	7,253,047.92
PROTECCIÓN DEL MEDIO AMBIENTE	1,749,068,840.00	83,981,025.57	1,665,087,814.43
Asignaciones y Subvenciones	1,749,068,840.00	83,981,025.57	1,665,087,814.43
AUTORIDAD NACIONAL DEL AGUA	59,941,000.00	14,868,155.70	45,072,844.30
EMPRESA NICARAGUENSE DE ACUEDUCTOS Y ALCANTARILLADOS SANITARIOS	1,646,483,844.00	61,249,869.87	1,585,233,974.13
FONDO DE PREINVERSION	42,643,996.00	7,863,000.00	34,780,996.00
VIVIENDA Y SERVICIOS COMUNITARIOS	17,468,584,664.62	5,537,042,598.93	11,931,542,065.69
Asignaciones y Subvenciones	17,468,584,664.62	5,537,042,598.93	11,931,542,065.69
COMISION NACIONAL DE DEMARCACIÓN Y TITULACIÓN	16,283,000.00	4,110,950.42	12,172,049.58
INSTITUTO DE LA VIVIENDA URBANA Y RURAL	139,732,000.00	26,986,404.00	112,745,596.00
GOBIERNO REGIONAL AUTÓNOMO COSTA CARIBE NORTE	46,500,000.00	0.00	46,500,000.00
GOBIERNO REGIONAL AUTÓNOMO COSTA CARIBE SUR	13,500,000.00	0.00	13,500,000.00
EMPRESA NICARAGUENSE DE ACUEDUCTOS Y ALCANTARILLADOS SANITARIOS	2,159,790,983.62	189,091,525.69	1,970,699,457.93
TRANSF. A LAS ALCALDÍAS Y COMUNID. INDÍGENAS POR RECAUD. DE APROVECHAM. Y SERVICIO FORESTAL	13,921,000.00	0.00	13,921,000.00
TRANSF. A LAS ALCALDÍAS POR RECAUDACIONES DE EXPLORACIÓN Y EXPLOTACIÓN MINERA	492,869,000.00	0.00	492,869,000.00
TRANSF. A LAS ALCALDIAS Y COMUNIDADES INDIGENAS POR RECAUDACION DE PESCA Y ACUICULTURA	32,235,000.00	6,363,834.39	25,871,165.61
TRANSF. A LAS ALCALDÍAS POR RECAUDACIÓN DEL IMPUESTO SELECTIVO DE CONSUMO (ISC-IMI)	158,580,000.00	10,910,274.53	147,669,725.47
TRANSFERENCIA MUNICIPAL	12,221,847,240.00	4,831,579,111.00	7,390,268,129.00
ALCALDIA MUNICIPAL DE MATAGALPA	1,000,000.00	0.00	1,000,000.00



Cuadro No. 12

Gobierno de la República de Nicaragua

Fecha : 07/04/2026

Ministerio de Hacienda y Crédito Público

Hora : 09:33:45

ESTRUCTURA FUNCIONAL DEL GASTO ASIGNACIONES Y SUBVENCIONES

Ejercicio : 2026

Presupuestario : Enero

Mes Final : Marzo

Moneda : CÓRDOBA

Descripción	Presupuesto Actualizado	Devengado Acumulado	Saldo por Devengar
	A	B	(A - B)
GOBIERNO TERRITORIAL INDIGENA DEL ALTO WANGKI Y BOCAY	12,611,000.00	4,559,511.00	8,051,489.00
GOBIERNO TERRITORIAL AWALTARA LUHPA NANI TASBAYA	3,725,000.00	1,300,607.00	2,424,393.00
GOBIERNO TERRITORIAL RAMA - KRIOL	3,725,000.00	1,308,000.00	2,417,000.00
GOBIERNO TERRITORIAL WANKI MAYA RIO COCO ABAJO	2,579,000.00	0.00	2,579,000.00
GOBIERNO TERRITORIAL TWAHKA	2,722,000.00	0.00	2,722,000.00
GOBIERNO TERRITORIAL WANGKI LI AUBRA	2,722,000.00	0.00	2,722,000.00
GOBIERNO TERRITORIAL PRINZU AUHYA UN	2,722,000.00	0.00	2,722,000.00
GOBIERNO TERRITORIAL MAYANGNA SAUNI AS	3,440,000.00	0.00	3,440,000.00
GOBIERNO TERRITORIAL INDIGENA SAUNI BAS (SIKILTA)	2,148,000.00	0.00	2,148,000.00
GOBIERNO TERRITORIAL INDIGENA AMASAU (AWASTIGNI)	2,006,000.00	0.00	2,006,000.00
GOBIERNO TERRITORIAL INDIGENA TWI-TASBA RAYA	2,722,000.00	0.00	2,722,000.00
GOBIERNO TERRITORIAL INDIGENA LILAMNI	3,008,000.00	0.00	3,008,000.00
GOBIERNO TERRITORIAL INDIGENA PRINZU AWALA	2,722,000.00	0.00	2,722,000.00
GOBIERNO TERRITORIAL INDIGENA CUENCA DE LAGUNA DE PERLAS	3,440,000.00	1,720,000.00	1,720,000.00
GOBIERNO TERRITORIAL INDIGENA TAWIRA	2,293,000.00	0.00	2,293,000.00
GOBIERNO DE LA NACION SUMU MAYANGNA	4,299,000.00	1,444,650.00	2,854,350.00
GOBIERNO TERRITORIAL INDIGENA Y AFRODESCENDIENTE KARATA	3,008,000.00	0.00	3,008,000.00
GOBIERNO TERRITORIAL INDIGENA TWI WAUPASA	2,436,000.00	0.00	2,436,000.00
GOBIERNO TERRITORIAL INDIGENA TASBA PRI MATRIZ INDIGENA	3,008,000.00	0.00	3,008,000.00
GOBIERNO TERRITORIAL INDIGENA YAHBRA TWI	2,148,000.00	0.00	2,148,000.00
GOBIERNO TERRITORIAL TASBA PAUNI	1,718,000.00	0.00	1,718,000.00
GOBIERNO COMUNAL CREOL-BLUEFIELDS	1,718,000.00	0.00	1,718,000.00
GOBIERNO TERRITORIAL SAUNI ARUNGKA (MATUMBAK)	2,866,000.00	0.00	2,866,000.00
GOBIERNO COMUNAL WANGKI AWALA KUPIA	1,433,000.00	0.00	1,433,000.00
COOPERATIVAS DE TRANSPORTE URBANO COLECTIVO DEL MUNICIPIO DE MANAGUA Y MUNICIPIO DE CIUDAD SANDINO	567,510,441.00	109,164,025.97	458,346,415.03
SUBSIDIO AL CONSUMO DE ENERGÍA, AGUA Y TELEFONÍA PARA JUBILADOS	322,249,000.00	48,006,212.93	274,242,787.07
SUBVENCIONES A CENTROS RELIGIOSOS, CULTURALES, DEPORTIVOS Y ORGANIZACIONES SIN FINES DE LUCRO	1,000,000.00	0.00	1,000,000.00
IRTRAMMA – SUBSIDIO DE TRANSPORTE A NIVEL NACIONAL	1,206,348,000.00	300,497,492.00	905,850,508.00
SALUD	4,150,000.00	1,187,500.00	2,962,500.00
Asignaciones y Subvenciones	4,150,000.00	1,187,500.00	2,962,500.00
SUBVENCIONES A CENTROS RELIGIOSOS, CULTURALES, DEPORTIVOS Y ORGANIZACIONES SIN FINES DE LUCRO	4,150,000.00	1,187,500.00	2,962,500.00
RECREACIÓN, CULTURA Y RELIGIÓN	2,446,101,741.27	276,309,124.19	2,169,792,617.08
Asignaciones y Subvenciones	2,446,101,741.27	276,309,124.19	2,169,792,617.08
CONSEJO NACIONAL DEL DEPORTE, LA EDUCACIÓN FÍSICA Y LA RECREACIÓN FÍSICA	850,064,400.00	63,470,443.41	786,593,956.59
CINEMATECA NACIONAL	22,227,000.00	6,259,108.97	15,967,891.03
INSTITUTO NICARAGÜENSE DE DEPORTES	1,302,773,000.00	141,320,101.17	1,161,452,898.83
RADIO NICARAGUA	28,053,884.00	6,489,492.46	21,564,391.54
TEATRO NACIONAL RUBÉN DARÍO	59,319,513.27	10,110,230.77	49,209,282.50
GOBIERNO REGIONAL AUTÓNOMO COSTA CARIBE SUR	8,500,000.00	0.00	8,500,000.00
MUSEO ARCHIVO RUBÉN DARÍO	1,557,027.00	389,256.00	1,167,771.00
ACADEMIA DE GEOGRAFÍA E HISTORIA DE NICARAGUA	3,932,856.00	983,214.00	2,949,642.00
FORO NICARAGUENSE DE CULTURA	2,121,799.00	0.00	2,121,799.00
ASOCIACIÓN CIENTÍFICA CULTURAL ZOOLOGICO THOMAS BELT	4,456,994.00	900,000.00	3,556,994.00
MOVIMIENTO INFANTIL LUIS ALFONSO VELASQUEZ FLORES	603,348.00	150,837.00	452,511.00

**Cuadro No. 12****Gobierno de la República de Nicaragua**

Fecha : 07/04/2026

Ministerio de Hacienda y Crédito Público

Hora : 09:33:45

ESTRUCTURA FUNCIONAL DEL GASTO ASIGNACIONES Y SUBVENCIONES

Ejercicio : 2026

Presupuestario : Enero

Mes Inicial : Enero

Mes Final : Marzo

Moneda : CÓRDOBA

Descripción	Presupuesto Actualizado	Devengado Acumulado	Saldo por Devengar
	A	B	(A - B)
SUBVENCIONES A CENTROS RELIGIOSOS, CULTURALES, DEPORTIVOS Y ORGANIZACIONES SIN FINES DE LUCRO	16,400,000.00	9,450,000.00	6,950,000.00
ALCALDIA MUNICIPAL DE LEON	15,300,000.00	5,800,000.00	9,500,000.00
PARQUE ZOOLOGICO NACIONAL	22,912,000.00	4,336,529.27	18,575,470.73
INSTITUTO DE LAS CULTURAS DE PUEBLOS Y JUVENTUDES	105,879,920.00	24,649,911.14	81,230,008.86
ALCALDÍA MUNICIPAL DE WASPAN	2,000,000.00	2,000,000.00	0.00
EDUCACIÓN	9,784,663,652.00	1,961,977,380.33	7,822,686,271.67
Asignaciones y Subvenciones	9,784,663,652.00	1,961,977,380.33	7,822,686,271.67
INSTITUTO NACIONAL TÉCNICO Y TECNOLÓGICO	140,000,000.00	86,736,572.00	53,263,428.00
UNIVERSIDADES Y CENTROS DE EDUCACION TECNICA SUPERIOR	9,636,102,000.00	1,873,575,395.33	7,762,526,604.67
FUNDACIÓN LA VERDE SONRISA	4,061,652.00	1,015,413.00	3,046,239.00
SUBVENCIONES A CENTROS RELIGIOSOS, CULTURALES, DEPORTIVOS Y ORGANIZACIONES SIN FINES DE LUCRO	4,500,000.00	650,000.00	3,850,000.00
PROTECCIÓN SOCIAL	10,996,966,938.00	785,134,169.22	10,211,832,768.78
Asignaciones y Subvenciones	10,996,966,938.00	785,134,169.22	10,211,832,768.78
INSTITUTO CONTRA EL ALCOHOLISMO Y LA DROGADICION	4,634,000.00	1,372,648.54	3,261,351.46
INSTITUTO DE LA VIVIENDA URBANA Y RURAL	564,336,000.00	40,227,086.25	524,108,913.75
SISTEMA NACIONAL PARA LA PREVENCIÓN, MITIGACION Y ATENCION DE DESASTRES	410,099,000.00	168,967,340.08	241,131,659.92
FONDO DE PREINVERSION	13,000,000.00	0.00	13,000,000.00
PENSIONES VITALICIAS A EXPRESIDENTES Y EXVICEPRESIDENTES	13,304,727.00	2,367,136.67	10,937,590.33
ASOCIACIÓN NICARAGUA JOVEN	3,042,286.00	0.00	3,042,286.00
SUBVENCIONES A CENTROS RELIGIOSOS, CULTURALES, DEPORTIVOS Y ORGANIZACIONES SIN FINES DE LUCRO	6,450,000.00	1,591,667.00	4,858,333.00
APORTE ESTATAL - INSS	2,849,918,000.00	540,440,610.79	2,309,477,389.21
PENSIONES ESPECIALES - INSS	95,746,000.00	30,167,679.89	65,578,320.11
APOYO PRESUPUESTARIO INSS	5,179,700,000.00	0.00	5,179,700,000.00
IRTRAMMA -ADQUISICIÓN DE AUTO BUSES MARCA YUTONG	1,856,736,925.00	0.00	1,856,736,925.00
Total	56,742,355,203.03	10,888,369,004.38	45,853,986,198.65



Cuadro No. 13
Gobierno de la República de Nicaragua
Ministerio de Hacienda y Crédito Público

Fecha : 08/04/2026

Hora : 10:14:49

CLASIFICACION ECONOMICA INSTITUCIONAL DEL GASTO (DEVENGADO)

Ejercicio : 2026
Presupuestario
Mes Inicial : Enero

Mes Final : Marzo

GASTO CORRIENTE

Descripción	Remuneraciones	Bienes y Servicios	Intereses	Transferencias y Donaciones Corrientes	Sub total Gasto Corriente
001 Asamblea Nacional	189,620,255.61	24,477,904.03	0.00	13,543,750.18	227,641,909.82
002 Corte Suprema de Justicia	857,017,228.04	53,093,498.15	0.00	0.00	910,110,726.19
003 Consejo Supremo Electoral	94,610,697.08	20,587,994.82	0.00	0.00	115,198,691.90
004 Contraloría General de la República	55,669,622.40	7,434,715.41	0.00	2,696,771.17	65,801,108.98
005 Presidencia de la República	63,900,366.30	14,800,844.56	0.00	40,362,130.21	119,063,341.07
006 Ministerio del Interior	330,847,190.08	115,982,746.67	0.00	1,372,639.14	448,202,575.89
007 Ministerio de Relaciones Exteriores	73,528,333.39	55,746,909.79	0.00	4,521,777.76	133,797,020.94
008 Ministerio de Defensa	7,842,888.75	1,314,511.94	0.00	0.00	9,157,400.69
009 Ministerio de Hacienda y Crédito Público	85,812,053.54	18,046,403.05	0.00	1,581,588.78	105,440,045.37
010 Ministerio de Fomento, Industria y Comercio	49,281,078.60	4,684,274.38	0.00	3,067,493.85	57,032,846.83
011 Ministerio de Educación	3,666,428,154.45	164,245,174.47	0.00	140,446,495.75	3,971,119,824.67
012 Ministerio Agropecuario	47,115,242.92	10,107,149.38	0.00	34,730,516.10	91,952,908.40
013 Ministerio de Transporte e Infraestructura	94,312,171.38	69,872,906.98	0.00	1,973,074.34	166,158,152.70
014 Ministerio de Salud	3,351,806,881.32	1,831,295,375.10	0.00	516,134,851.39	5,699,237,107.81
015 Ministerio del Trabajo	27,875,342.79	2,566,968.65	0.00	0.00	30,442,311.44
016 Ministerio del Ambiente y de los Recursos Naturales	51,313,645.91	20,234,159.56	0.00	54,473.34	71,602,278.81
017 Ministerio de la Familia, Adolescencia y Niñez	75,140,620.12	8,551,224.15	0.00	36,597,457.00	120,289,301.27
018 Ministerio de Energía	28,404,835.07	4,917,007.16	0.00	31,020.78	33,352,863.01
019 Ministerio para la Promoción de Emprendimientos	32,914,930.12	3,903,826.07	0.00	0.00	36,818,756.19
020 Ministerio de la Mujer	7,591,811.97	3,185,080.92	0.00	0.00	10,776,892.89
021 Ministerio de la Juventud	7,001,999.65	4,224,845.02	0.00	22,350,500.00	33,577,344.67
032 Policía Nacional	909,242,767.50	366,188,862.53	0.00	15,330,462.57	1,290,762,092.60
033 Ejército de Nicaragua	959,283,630.99	501,202,684.25	0.00	1,210,316.00	1,461,696,631.24
034 Procuraduría General de Justicia	65,313,615.43	15,632,348.01	0.00	197,142,825.93	278,088,789.37
097 Asignaciones y Subvenciones	0.00	6,190,831.44	0.00	4,891,887,069.61	4,898,077,901.05
098 Servicio de la Deuda Pública	0.00	217,812,036.49	2,789,937,302.29	0.00	3,007,749,338.78
TOTAL GASTO CORRIENTE	11,131,875,363.41	3,546,300,282.98	2,789,937,302.29	5,925,035,213.90	23,393,148,162.58



Cuadro No. 13
Gobierno de la República de Nicaragua
Ministerio de Hacienda y Crédito Público

Fecha : 08/04/2026

Hora : 10:14:49

CLASIFICACION ECONOMICA INSTITUCIONAL DEL GASTO (DEVENGADO)

Ejercicio : 2026
Presupuestario
Mes Inicial : Enero

Mes Final : Marzo

GASTO DE CAPITAL

Descripción	Construcciones	Activos Fijos	Activos no Producidos	Transferencia de capital	Sub Total Gasto de Capital
001 Asamblea Nacional	0.00	130,826.19	0.00	0.00	130,826.19
002 Corte Suprema de Justicia	7,259,018.96	0.00	0.00	0.00	7,259,018.96
006 Ministerio del Interior	2,486,377.00	1,206,784.98	0.00	0.00	3,693,161.98
009 Ministerio de Hacienda y Crédito Público	0.00	127,112.49	0.00	64,320,341.54	64,447,454.03
011 Ministerio de Educación	126,656,828.37	28,648,658.83	0.00	0.00	155,305,487.20
013 Ministerio de Transporte e Infraestructura	4,947,567,729.99	0.00	12,899,174.42	0.00	4,960,466,904.41
014 Ministerio de Salud	920,585,150.42	345,888,878.98	0.00	371,558.10	1,266,845,587.50
016 Ministerio del Ambiente y de los Recursos Naturales	4,733,328.20	134,627.12	0.00	0.00	4,867,955.32
018 Ministerio de Energía	3,493,900.55	0.00	0.00	0.00	3,493,900.55
019 Ministerio para la Promoción de Emprendimientos	0.00	136,238.68	0.00	0.00	136,238.68
032 Policía Nacional	103,300,934.85	16,126,031.10	0.00	0.00	119,426,965.95
033 Ejército de Nicaragua	0.00	27,580,666.00	0.00	0.00	27,580,666.00
097 Asignaciones y Subvenciones	7,863,000.00	0.00	0.00	5,982,428,103.33	5,990,291,103.33
TOTAL GASTO DE CAPITAL	6,123,946,268.34	419,979,824.37	12,899,174.42	6,047,120,002.97	12,603,945,270.10

DISMINUCION DE PASIVOS

Descripción	Recuperación de Títulos y Valores	Amortización de Préstamos Internos	Amortización de Préstamos Externos	Otras Disminuciones	Sub Total Disminución de Pasivos
098 Servicio de la Deuda Pública	749,916,042.73	0.00	3,434,825,955.62	0.00	4,184,741,998.35
TOTAL DISMINUCION DE PASIVOS	749,916,042.73	0.00	3,434,825,955.62	0.00	4,184,741,998.35
TOTAL GASTO + DISMINUCION DE PASIVOS	40,181,835,431.03				



Cuadro No. 14

Gobierno de la República de Nicaragua

Ministerio de Hacienda y Crédito Público

CLASIFICACION ECONOMICA DEL GASTO (DEVENGADO) ASIGNACIONES Y SUBVENCIONES

Fecha : 07/04/2026

Hora : 13:58:09

Ejercicio : 2026
Presupuestario
Mes Inicial : Enero

Mes Final : Marzo

GASTO CORRIENTE					
Descripción	Remuneraciones	Bienes y Servicios	Intereses	Transferencias y Donaciones Corrientes Otorgadas	Sub total Gasto Corriente
097 Asignaciones y Subvenciones	0.00	6,190,831.44	0.00	4,891,887,069.61	4,898,077,901.05
097011 AUTORIDAD NACIONAL DEL AGUA	0.00	0.00	0.00	14,868,155.70	14,868,155.70
097013 COMISIÓN DE APELACIÓN DEL SERVICIO CIVIL	0.00	0.00	0.00	3,022,272.72	3,022,272.72
097014 COMISION NACIONAL DE DEMARCACIÓN Y TITULACIÓN	0.00	0.00	0.00	4,110,950.42	4,110,950.42
097015 COMISIÓN NACIONAL DE MICROFINANZAS	0.00	0.00	0.00	1,809,546.00	1,809,546.00
097016 CONSEJO NACIONAL CONTRA EL CRIMEN ORGANIZADO	0.00	0.00	0.00	1,513,992.92	1,513,992.92
097019 CONSEJO NACIONAL DEL DEPORTE, LA EDUCACIÓN FÍSICA Y LA RECREACIÓN FISICA	0.00	0.00	0.00	62,804,297.55	62,804,297.55
097020 DIRECCION GENERAL DE INGRESOS	0.00	0.00	0.00	167,326,505.00	167,326,505.00
097021 DIRECCION GENERAL DE SERVICIOS ADUANEROS	0.00	0.00	0.00	146,501,395.00	146,501,395.00
097023 FONDO DE DESARROLLO PESQUERO	0.00	0.00	0.00	6,013,807.42	6,013,807.42
097025 FONDO DE MANTENIMIENTO VIAL	0.00	0.00	0.00	509,675,266.04	509,675,266.04
097026 CINEMATECA NACIONAL	0.00	0.00	0.00	6,259,108.97	6,259,108.97
097027 INSTITUTO CONTRA EL ALCOHOLISMO Y LA DROGADICCION	0.00	0.00	0.00	1,372,648.54	1,372,648.54
097028 INSTITUTO DE LA VIVIENDA URBANA Y RURAL	0.00	0.00	0.00	26,986,404.00	26,986,404.00
097029 INSTITUTO NACIONAL DE INFORMACION DE DESARROLLO	0.00	0.00	0.00	27,544,024.07	27,544,024.07
097035 INSTITUTO NICARAGÜENSE DE DEPORTES	0.00	0.00	0.00	20,510,203.76	20,510,203.76
097036 INSTITUTO NICARAGUENSE DE ESTUDIOS TERRITORIALES	0.00	0.00	0.00	84,649,562.64	84,649,562.64
097038 INSTITUTO NICARAGUENSE DE LA PESCA Y ACUICULTURA	0.00	0.00	0.00	21,988,350.08	21,988,350.08
097039 INSTITUTO DE PROTECCIÓN Y SANIDAD AGROPECUARIA	0.00	0.00	0.00	127,441,614.36	127,441,614.36
097040 INSTITUTO NICARAGUENSE DE TURISMO	0.00	0.00	0.00	99,046,224.22	99,046,224.22



Cuadro No. 14

Gobierno de la República de Nicaragua

Ministerio de Hacienda y Crédito Público

CLASIFICACION ECONOMICA DEL GASTO (DEVENGADO) ASIGNACIONES Y SUBVENCIONES

Fecha : 07/04/2026

Hora : 13:58:09

Ejercicio : 2026
Presupuestario
Mes Inicial : Enero

Mes Final : Marzo

GASTO CORRIENTE

Descripción	Remuneraciones	Bienes y Servicios	Intereses	Transferencias y	Sub total Gasto Corriente
				Donaciones Corrientes Otorgadas	
097044 RADIO NICARAGUA	0.00	0.00	0.00	6,489,492.46	6,489,492.46
097045 SISTEMA NACIONAL PARA LA PREVENCION, MITIGACION Y ATENCION DE DESASTRES	0.00	0.00	0.00	15,933,237.00	15,933,237.00
097046 TEATRO NACIONAL RUBÉN DARÍO	0.00	0.00	0.00	10,110,230.77	10,110,230.77
097047 TRIBUNAL ADUANERO Y TRIBUTARIO ADMINISTRATIVO	0.00	0.00	0.00	8,516,527.21	8,516,527.21
097048 UNIDAD DE ANALISIS FINANCIERO	0.00	0.00	0.00	15,471,985.15	15,471,985.15
097049 UNIDAD ADMINISTRADORA DE BIENES INCAUTADOS, DECOMISADOS O ABANDONADOS	0.00	0.00	0.00	3,471,097.00	3,471,097.00
097050 COMISION NACIONAL DE REGISTRO Y CONTROL DE SUSTANCIAS TOXICAS	0.00	0.00	0.00	9,483,640.18	9,483,640.18
097054 GOBIERNO REGIONAL AUTÓNOMO COSTA CARIBE NORTE	0.00	0.00	0.00	45,398,869.00	45,398,869.00
097055 GOBIERNO REGIONAL AUTÓNOMO COSTA CARIBE SUR	0.00	0.00	0.00	52,977,810.98	52,977,810.98
097056 CORREOS DE NICARAGUA	0.00	0.00	0.00	7,177,749.99	7,177,749.99
097058 EMPRESA NICARAGUENSE DE ACUEDUCTOS Y ALCANTARILLADOS SANITARIOS	0.00	0.00	0.00	104,590,996.11	104,590,996.11
097066 TRANSF. A LAS ALCALDIAS Y COMUNIDADES INDIGENAS POR RECAUDACION DE PESCA Y ACUICULTURA	0.00	0.00	0.00	6,363,834.39	6,363,834.39
097067 TRANSF. A LAS ALCALDÍAS POR RECAUDACIÓN DEL IMPUESTO SELECTIVO DE CONSUMO (ISC-IMI)	0.00	0.00	0.00	10,910,274.53	10,910,274.53
097068 TRANSFERENCIA MUNICIPAL	0.00	0.00	0.00	269,927,945.00	269,927,945.00
097073 GOBIERNO TERRITORIAL INDIGENA DEL ALTO WANGKI Y BOCAY	0.00	0.00	0.00	1,807,511.00	1,807,511.00
097074 GOBIERNO TERRITORIAL AWALTARA LUHPA NANI TASBAYA	0.00	0.00	0.00	547,107.00	547,107.00
097075 GOBIERNO TERRITORIAL RAMA - KRIOL	0.00	0.00	0.00	554,500.00	554,500.00
097086 GOBIERNO TERRITORIAL INDIGENA CUENCA DE LAGUNA DE PERLAS	0.00	0.00	0.00	1,024,000.00	1,024,000.00
097088 GOBIERNO DE LA NACION SUMU MAYANGNA	0.00	0.00	0.00	580,650.00	580,650.00



Cuadro No. 14

Gobierno de la República de Nicaragua
Ministerio de Hacienda y Crédito Público

Fecha : 07/04/2026

Hora : 13:58:09

CLASIFICACION ECONOMICA DEL GASTO (DEVENGADO) ASIGNACIONES Y SUBVENCIONES

Ejercicio : 2026
Presupuestario
Mes Inicial : Enero

Mes Final : Marzo

GASTO CORRIENTE

Descripción	Remuneraciones	Bienes y Servicios	Intereses	Transferencias y Donaciones Corrientes Otorgadas	Sub total Gasto Corriente
097097 UNIVERSIDADES Y CENTROS DE EDUCACION TECNICA SUPERIOR	0.00	0.00	0.00	1,783,359,872.58	1,783,359,872.58
097099 COMISIONES BANCARIAS	0.00	6,190,831.44	0.00	0.00	6,190,831.44
097103 APORTES Y CONTRIBUCIONES A ORGANISMOS INTERNACIONALES	0.00	0.00	0.00	77,349.00	77,349.00
097600 PENSIONES VITALICIAS A EXPRESIDENTES Y EXVICEPRESIDENTES	0.00	0.00	0.00	2,367,136.67	2,367,136.67
097601 COOPERATIVAS DE TRANSPORTE URBANO COLECTIVO DEL MUNICIPIO DE MANAGUA Y MUNICIPIO DE CIUDAD SANDINO	0.00	0.00	0.00	109,164,025.97	109,164,025.97
097602 SUBSIDIO AL CONSUMO DE ENERGÍA, AGUA Y TELEFONÍA PARA JUBILADOS	0.00	0.00	0.00	48,006,212.93	48,006,212.93
097605 MUSEO ARCHIVO RUBÉN DARÍO	0.00	0.00	0.00	389,256.00	389,256.00
097608 ACADEMIA DE GEOGRAFÍA E HISTORIA DE NICARAGUA	0.00	0.00	0.00	983,214.00	983,214.00
097611 ASOCIACIÓN CIENTÍFICA CULTURAL ZOOLOGICO THOMAS BELT	0.00	0.00	0.00	900,000.00	900,000.00
097613 BENEMERITO CUERPO DE BOMBEROS DE MANAGUA	0.00	0.00	0.00	1,496,017.30	1,496,017.30
097614 ASOCIACION CIVIL DE CUERPO DE BOMBEROS VOLUNTARIOS DE NICARAGUA	0.00	0.00	0.00	700,000.00	700,000.00
097615 TRANSFERENCIAS A LAS ASOCIACIONES DE BOMBERO VOLUNTARIOS POR LEY No. 837	0.00	0.00	0.00	1,180,723.68	1,180,723.68
097618 FUNDACIÓN LA VERDE SONRISA	0.00	0.00	0.00	1,015,413.00	1,015,413.00
097620 MOVIMIENTO INFANTIL LUIS ALFONSO VELASQUEZ FLORES	0.00	0.00	0.00	150,837.00	150,837.00
097621 CONSEJO NACIONAL DEL CAFÉ	0.00	0.00	0.00	1,182,694.00	1,182,694.00
097627 SUBVENCIONES A CENTROS RELIGIOSOS, CULTURALES, DEPORTIVOS Y ORGANIZACIONES SIN FINES DE LUCRO	0.00	0.00	0.00	12,879,167.00	12,879,167.00
097628 PARLAMENTO CENTROAMERICANO	0.00	0.00	0.00	20,631,544.79	20,631,544.79
097629 SECRETARÍA DE INTEGRACIÓN ECONÓMICA CENTROAMERICANA	0.00	0.00	0.00	18,312,150.00	18,312,150.00
097635 APORTE ESTATAL - INSS	0.00	0.00	0.00	540,440,610.79	540,440,610.79



Cuadro No. 14

Gobierno de la República de Nicaragua
Ministerio de Hacienda y Crédito Público

Fecha : 07/04/2026
Hora : 13:58:09

CLASIFICACION ECONOMICA DEL GASTO (DEVENGADO) ASIGNACIONES Y SUBVENCIONES

Ejercicio : 2026
Presupuestario
Mes Inicial : Enero

Mes Final : Marzo

GASTO CORRIENTE

Descripción	Remuneraciones	Bienes y Servicios	Intereses	Transferencias y Donaciones Corrientes Otorgadas	Sub total Gasto Corriente
097636 PENSIONES ESPECIALES - INSS	0.00	0.00	0.00	30,167,679.89	30,167,679.89
097637 IRTRAMMA – SUBSIDIO DE TRANSPORTE A NIVEL NACIONAL	0.00	0.00	0.00	300,497,492.00	300,497,492.00
097639 Empresa Nacional de Exploración y Explotación de Hidrocarburos (ENIH)	0.00	0.00	0.00	4,030,144.90	4,030,144.90
097645 ALCALDIA MUNICIPAL DE LEON	0.00	0.00	0.00	3,800,000.00	3,800,000.00
097646 PARQUE ZOOLOGICO NACIONAL	0.00	0.00	0.00	4,336,529.27	4,336,529.27
097648 VENTANILLA ÚNICA DE COMERCIO EXTERIOR DE NICARAGUA	0.00	0.00	0.00	10,329,400.00	10,329,400.00
097651 COMISIÓN NACIONAL DE NORMALIZACIÓN TÉCNICA Y CALIDAD	0.00	0.00	0.00	1,155,952.08	1,155,952.08
097652 INSTITUTO DE LAS CULTURAS DE PUEBLOS Y JUVENTUDES	0.00	0.00	0.00	21,752,771.14	21,752,771.14
097653 PROGRAMA USURA CERO Y PROGRAMA ADELANTE	0.00	0.00	0.00	65,799,088.44	65,799,088.44
097656 ALCALDÍA MUNICIPAL DE WASPAN	0.00	0.00	0.00	2,000,000.00	2,000,000.00
TOTAL GASTO CORRIENTE	0.00	6,190,831.44	0.00	4,891,887,069.61	4,898,077,901.05



Cuadro No. 14

Gobierno de la República de Nicaragua

Ministerio de Hacienda y Crédito Público

CLASIFICACION ECONOMICA DEL GASTO (DEVENGADO) ASIGNACIONES Y SUBVENCIONES

Fecha : 07/04/2026

Hora : 13:58:09

Ejercicio : 2026
Presupuestario
Mes Inicial : Enero

Mes Final : Marzo

GASTO DE CAPITAL

Descripción	Construcciones	Activos Fijos	Activos no Producidos	Transferencia y Donaciones de Capital Otorgadas	Sub Total Gasto de Capital
097 Asignaciones y Subvenciones	7,863,000.00	0.00	0.00	5,982,428,103.33	5,990,291,103.33
097019 CONSEJO NACIONAL DEL DEPORTE, LA EDUCACIÓN FÍSICA Y LA RECREACIÓN FÍSICA	0.00	0.00	0.00	666,145.86	666,145.86
097020 DIRECCION GENERAL DE INGRESOS	0.00	0.00	0.00	2,300,000.00	2,300,000.00
097021 DIRECCION GENERAL DE SERVICIOS ADUANEROS	0.00	0.00	0.00	22,500,000.00	22,500,000.00
097025 FONDO DE MANTENIMIENTO VIAL	0.00	0.00	0.00	500,000.00	500,000.00
097028 INSTITUTO DE LA VIVIENDA URBANA Y RURAL	0.00	0.00	0.00	40,227,086.25	40,227,086.25
097032 INSTITUTO NACIONAL TÉCNICO Y TECNOLÓGICO	0.00	0.00	0.00	86,736,572.00	86,736,572.00
097035 INSTITUTO NICARAGÜENSE DE DEPORTES	0.00	0.00	0.00	120,809,897.41	120,809,897.41
097039 INSTITUTO DE PROTECCIÓN Y SANIDAD AGROPECUARIA	0.00	0.00	0.00	3,147,638.68	3,147,638.68
097040 INSTITUTO NICARAGUENSE DE TURISMO	0.00	0.00	0.00	2,080,000.24	2,080,000.24
097045 SISTEMA NACIONAL PARA LA PREVENCIÓN, MITIGACIÓN Y ATENCIÓN DE DESASTRES	0.00	0.00	0.00	153,034,103.08	153,034,103.08
097057 EMPRESA NACIONAL DE TRANSMISIÓN ELÉCTRICA	0.00	0.00	0.00	407,404,894.54	407,404,894.54
097058 EMPRESA NICARAGUENSE DE ACUEDUCTOS Y ALCANTARILLADOS SANITARIOS	0.00	0.00	0.00	149,804,399.45	149,804,399.45
097060 EMPRESA PORTUARIA NACIONAL	0.00	0.00	0.00	188,171,898.87	188,171,898.87
097063 FONDO DE PREINVERSIÓN	7,863,000.00	0.00	0.00	0.00	7,863,000.00
097068 TRANSFERENCIA MUNICIPAL	0.00	0.00	0.00	4,561,651,166.00	4,561,651,166.00
097073 GOBIERNO TERRITORIAL INDÍGENA DEL ALTO WANGKI Y BOCAY	0.00	0.00	0.00	2,752,000.00	2,752,000.00
097074 GOBIERNO TERRITORIAL AWALTARA LUHPÍA NANI TASBAYA	0.00	0.00	0.00	753,500.00	753,500.00
097075 GOBIERNO TERRITORIAL RAMA - KRIOL	0.00	0.00	0.00	753,500.00	753,500.00
097086 GOBIERNO TERRITORIAL INDÍGENA CUENCA DE LAGUNA DE PERLAS	0.00	0.00	0.00	696,000.00	696,000.00



Cuadro No. 14

Gobierno de la República de Nicaragua
Ministerio de Hacienda y Crédito Público

Fecha : 07/04/2026

Hora : 13:58:09

CLASIFICACION ECONOMICA DEL GASTO (DEVENGADO) ASIGNACIONES Y SUBVENCIONES

Ejercicio : 2026
Presupuestario
Mes Inicial : Enero

Mes Final : Marzo

GASTO DE CAPITAL

Descripción	Construcciones	Activos Fijos	Activos no Producidos	Transferencia y Donaciones de Capital Otorgadas	Sub Total Gasto de Capital
097088 GOBIERNO DE LA NACION SUMU MAYANGNA	0.00	0.00	0.00	864,000.00	864,000.00
097097 UNIVERSIDADES Y CENTROS DE EDUCACION TECNICA SUPERIOR	0.00	0.00	0.00	90,215,522.75	90,215,522.75
097638 Empresa Administradora de Aeropuertos Nacionales e Internacionales	0.00	0.00	0.00	39,812,458.02	39,812,458.02
097645 ALCALDIA MUNICIPAL DE LEON	0.00	0.00	0.00	2,000,000.00	2,000,000.00
097650 EMPRESA NICARAGÜENSE DEL GAS	0.00	0.00	0.00	100,178,504.43	100,178,504.43
097652 INSTITUTO DE LAS CULTURAS DE PUEBLOS Y JUVENTUDES	0.00	0.00	0.00	2,897,140.00	2,897,140.00
097657 ALCALDIA MUNICIPAL DE JUIGALPA	0.00	0.00	0.00	2,471,675.75	2,471,675.75
TOTAL GASTO DE CAPITAL	7,863,000.00	0.00	0.00	5,982,428,103.33	5,990,291,103.33
TOTAL GASTO + DISMINUCION DE PASIVOS	10,888,369,004.38				

Cuadro No. 15

Gobierno de la República de Nicaragua

Ministerio de Hacienda y Crédito Público

Fecha : 08/04/2026

Hora : 11:18:37

PRESUPUESTO DEVENGADO POR INSTITUCION Y FUENTE DE FINANCIAMIENTO

Ejercicio fiscal : 2026

Mes inicial : Enero

Mes Final: Marzo

Moneda : CÓRDOBA

Descripción	Rentas del Tesoro	Rentas del Tesoro Alivio de Deuda	Rentas con Destino Especifico	Prestamos externos	Donaciones externas	Total
001 Asamblea Nacional	227,000,015.86	0.00	772,720.15	0.00	0.00	227,772,736.01
002 Corte Suprema de Justicia	917,369,745.15	0.00	0.00	0.00	0.00	917,369,745.15
003 Consejo Supremo Electoral	115,198,691.90	0.00	0.00	0.00	0.00	115,198,691.90
004 Contraloría General de la República	65,801,108.98	0.00	0.00	0.00	0.00	65,801,108.98
005 Presidencia de la República	118,970,041.07	0.00	0.00	0.00	93,300.00	119,063,341.07
006 Ministerio del Interior	364,454,459.30	0.00	86,949,966.85	0.00	491,311.72	451,895,737.87
007 Ministerio de Relaciones Exteriores	133,797,020.94	0.00	0.00	0.00	0.00	133,797,020.94
008 Ministerio de Defensa	9,157,400.69	0.00	0.00	0.00	0.00	9,157,400.69
009 Ministerio de Hacienda y Crédito Público	104,038,799.01	0.00	468,014.30	65,380,686.09	0.00	169,887,499.40
010 Ministerio de Fomento, Industria y Comercio	40,675,074.54	0.00	16,357,772.29	0.00	0.00	57,032,846.83
011 Ministerio de Educación	4,125,237,189.97	0.00	0.00	0.00	1,188,121.90	4,126,425,311.87
012 Ministerio Agropecuario	91,452,908.40	0.00	500,000.00	0.00	0.00	91,952,908.40
013 Ministerio de Transporte e Infraestructura	3,001,633,869.60	0.00	21,563,718.44	2,103,427,469.07	0.00	5,126,625,057.11
014 Ministerio de Salud	5,995,643,216.53	532,702,615.15	27,203,029.78	402,125,998.22	8,407,835.63	6,966,082,695.31
015 Ministerio del Trabajo	29,409,512.90	0.00	1,032,798.54	0.00	0.00	30,442,311.44
016 Ministerio del Ambiente y de los Recursos Naturales	71,859,993.26	0.00	3,353,023.83	0.00	1,257,217.04	76,470,234.13
017 Ministerio de la Familia, Adolescencia y Niñez	93,723,506.27	0.00	26,565,795.00	0.00	0.00	120,289,301.27
018 Ministerio de Energía	35,985,269.56	0.00	0.00	861,494.00	0.00	36,846,763.56
019 Ministerio para la Promoción de Emprendimientos	36,954,994.87	0.00	0.00	0.00	0.00	36,954,994.87
020 Ministerio de la Mujer	10,776,892.89	0.00	0.00	0.00	0.00	10,776,892.89
021 Ministerio de la Juventud	33,577,344.67	0.00	0.00	0.00	0.00	33,577,344.67
032 Policía Nacional	1,327,175,640.14	0.00	83,013,418.41	0.00	0.00	1,410,189,058.55
033 Ejército de Nicaragua	1,489,277,297.24	0.00	0.00	0.00	0.00	1,489,277,297.24
034 Procuraduría General de Justicia	278,088,789.37	0.00	0.00	0.00	0.00	278,088,789.37
097 Asignaciones y Subvenciones	9,622,225,743.11	37,299,355.73	770,368,100.26	453,380,850.95	5,094,954.33	10,888,369,004.38
098 Servicio de la Deuda Pública	7,192,490,825.85	0.00	0.00	0.00	511.28	7,192,491,337.13
Total	35,531,975,352.07	570,001,970.88	1,038,148,357.85	3,025,176,498.33	16,533,251.90	40,181,835,431.03



Cuadro No. 16

Gobierno de la República de Nicaragua

Ministerio de Hacienda y Crédito Público

ASIGNACIONES Y SUBVENCIONES POR PROGRAMAS Y FUENTE DE FINANCIAMIENTO

Fecha : 07/04/2026

Hora : 13:51:13

Ejercicio fiscal : 2026

Mes inicial : Enero

Mes Final Marzo

Moneda : CÓRDOBA

Descripción	Rentas del Tesoro	Rentas del Tesoro Alivio de Deuda	Rentas con Destino Especifico	Prestamos externos	Donaciones externas	Total
097 Asignaciones y Subvenciones	9,622,225,743.11	37,299,355.73	770,368,100.26	453,380,850.95	5,094,954.33	10,888,369,004.38
097011 AUTORIDAD NACIONAL DEL AGUA	14,868,155.70	0.00	0.00	0.00	0.00	14,868,155.70
097013 COMISIÓN DE APELACIÓN DEL SERVICIO CIVIL	3,022,272.72	0.00	0.00	0.00	0.00	3,022,272.72
097014 COMISION NACIONAL DE DEMARCACIÓN Y TITULACIÓN	4,110,950.42	0.00	0.00	0.00	0.00	4,110,950.42
097015 COMISIÓN NACIONAL DE MICROFINANZAS	1,809,546.00	0.00	0.00	0.00	0.00	1,809,546.00
097016 CONSEJO NACIONAL CONTRA EL CRIMEN ORGANIZADO	1,513,992.92	0.00	0.00	0.00	0.00	1,513,992.92
097019 CONSEJO NACIONAL DEL DEPORTE, LA EDUCACIÓN FÍSICA Y LA RECREACIÓN FÍSICA	63,470,443.41	0.00	0.00	0.00	0.00	63,470,443.41
097020 DIRECCION GENERAL DE INGRESOS	169,626,505.00	0.00	0.00	0.00	0.00	169,626,505.00
097021 DIRECCION GENERAL DE SERVICIOS ADUANEROS	121,938,841.00	0.00	47,062,554.00	0.00	0.00	169,001,395.00
097023 FONDO DE DESARROLLO PESQUERO	0.00	0.00	6,013,807.42	0.00	0.00	6,013,807.42
097025 FONDO DE MANTENIMIENTO VIAL	0.00	0.00	510,175,266.04	0.00	0.00	510,175,266.04
097026 CINEMATECA NACIONAL	6,259,108.97	0.00	0.00	0.00	0.00	6,259,108.97
097027 INSTITUTO CONTRA EL ALCOHOLISMO Y LA DROGADICCION	1,372,648.54	0.00	0.00	0.00	0.00	1,372,648.54
097028 INSTITUTO DE LA VIVIENDA URBANA Y RURAL	44,677,535.80	0.00	1,573,250.00	20,962,704.45	0.00	67,213,490.25
097029 INSTITUTO NACIONAL DE INFORMACION DE DESARROLLO	27,544,024.07	0.00	0.00	0.00	0.00	27,544,024.07
097032 INSTITUTO NACIONAL TÉCNICO Y TECNOLÓGICO	86,736,572.00	0.00	0.00	0.00	0.00	86,736,572.00
097035 INSTITUTO NICARAGÜENSE DE DEPORTES	141,121,798.24	0.00	198,302.93	0.00	0.00	141,320,101.17
097036 INSTITUTO NICARAGUENSE DE ESTUDIOS TERRITORIALES	47,311,444.96	0.00	37,338,117.68	0.00	0.00	84,649,562.64
097038 INSTITUTO NICARAGUENSE DE LA PESCA Y ACUICULTURA	21,988,350.08	0.00	0.00	0.00	0.00	21,988,350.08
097039 INSTITUTO DE PROTECCIÓN Y SANIDAD AGROPECUARIA	0.00	0.00	130,589,253.04	0.00	0.00	130,589,253.04



Cuadro No. 16

Gobierno de la República de Nicaragua

Ministerio de Hacienda y Crédito Público

ASIGNACIONES Y SUBVENCIONES POR PROGRAMAS Y FUENTE DE FINANCIAMIENTO

Fecha : 07/04/2026

Hora : 13:51:13

Ejercicio fiscal : 2026

Mes inicial : Enero

Mes Final Marzo

Moneda : CÓRDOBA

Descripción	Rentas del Tesoro	Rentas del Tesoro Alivio de Deuda	Rentas con Destino Especifico	Prestamos externos	Donaciones externas	Total
097040 INSTITUTO NICARAGUENSE DE TURISMO	99,676,224.46	0.00	1,450,000.00	0.00	0.00	101,126,224.46
097044 RADIO NICARAGUA	6,489,492.46	0.00	0.00	0.00	0.00	6,489,492.46
097045 SISTEMA NACIONAL PARA LA PREVENCIÓN, MITIGACIÓN Y ATENCIÓN DE DESASTRES	15,933,237.00	0.00	0.00	153,034,103.08	0.00	168,967,340.08
097046 TEATRO NACIONAL RUBÉN DARÍO	9,836,717.50	0.00	273,513.27	0.00	0.00	10,110,230.77
097047 TRIBUNAL ADUANERO Y TRIBUTARIO ADMINISTRATIVO	8,516,527.21	0.00	0.00	0.00	0.00	8,516,527.21
097048 UNIDAD DE ANÁLISIS FINANCIERO	15,471,985.15	0.00	0.00	0.00	0.00	15,471,985.15
097049 UNIDAD ADMINISTRADORA DE BIENES INCAUTADOS, DECOMISADOS O ABANDONADOS	3,471,097.00	0.00	0.00	0.00	0.00	3,471,097.00
097050 COMISIÓN NACIONAL DE REGISTRO Y CONTROL DE SUSTANCIAS TOXICAS	6,402,642.78	0.00	3,080,997.40	0.00	0.00	9,483,640.18
097054 GOBIERNO REGIONAL AUTÓNOMO COSTA CARIBE NORTE	45,398,869.00	0.00	0.00	0.00	0.00	45,398,869.00
097055 GOBIERNO REGIONAL AUTÓNOMO COSTA CARIBE SUR	52,287,820.85	0.00	689,990.13	0.00	0.00	52,977,810.98
097056 CORREOS DE NICARAGUA	7,177,749.99	0.00	0.00	0.00	0.00	7,177,749.99
097057 EMPRESA NACIONAL DE TRANSMISIÓN ELÉCTRICA	309,760,455.00	0.00	0.00	97,644,439.54	0.00	407,404,894.54
097058 EMPRESA NICARAGUENSE DE ACUEDUCTOS Y ALCANTARILLADOS SANITARIOS	167,739,341.78	0.00	0.00	81,561,099.45	5,094,954.33	254,395,395.56
097060 EMPRESA PORTUARIA NACIONAL	188,171,898.87	0.00	0.00	0.00	0.00	188,171,898.87
097063 FONDO DE PREINVERSIÓN	7,863,000.00	0.00	0.00	0.00	0.00	7,863,000.00
097066 TRANSF. A LAS ALCALDÍAS Y COMUNIDADES INDÍGENAS POR RECAUDACIÓN DE PESCA Y ACUICULTURA	0.00	0.00	6,363,834.39	0.00	0.00	6,363,834.39
097067 TRANSF. A LAS ALCALDÍAS POR RECAUDACIÓN DEL IMPUESTO SELECTIVO DE CONSUMO (ISC-IMI)	0.00	0.00	10,910,274.53	0.00	0.00	10,910,274.53
097068 TRANSFERENCIA MUNICIPAL	4,831,579,111.00	0.00	0.00	0.00	0.00	4,831,579,111.00
097073 GOBIERNO TERRITORIAL INDÍGENA DEL ALTO WANGKI Y BOCA Y	4,559,511.00	0.00	0.00	0.00	0.00	4,559,511.00



Cuadro No. 16

Gobierno de la República de Nicaragua

Ministerio de Hacienda y Crédito Público

ASIGNACIONES Y SUBVENCIONES POR PROGRAMAS Y FUENTE DE FINANCIAMIENTO

Fecha : 07/04/2026

Hora : 13:51:13

Ejercicio fiscal : 2026

Mes inicial : Enero

Mes Final Marzo

Moneda : CÓRDOBA

Descripción	Rentas del Tesoro	Rentas del Tesoro Alivio de Deuda	Rentas con Destino Especifico	Prestamos externos	Donaciones externas	Total
097074 GOBIERNO TERRITORIAL AWALTARA LUHPYA NANI TASBAYA	1,300,607.00	0.00	0.00	0.00	0.00	1,300,607.00
097075 GOBIERNO TERRITORIAL RAMA - KRIOL	1,308,000.00	0.00	0.00	0.00	0.00	1,308,000.00
097086 GOBIERNO TERRITORIAL INDIGENA CUENCA DE LAGUNA DE PERLAS	1,720,000.00	0.00	0.00	0.00	0.00	1,720,000.00
097088 GOBIERNO DE LA NACION SUMU MAYANGNA	1,444,650.00	0.00	0.00	0.00	0.00	1,444,650.00
097097 UNIVERSIDADES Y CENTROS DE EDUCACION TECNICA SUPERIOR	1,873,575,395.33	0.00	0.00	0.00	0.00	1,873,575,395.33
097099 COMISIONES BANCARIAS	6,190,831.44	0.00	0.00	0.00	0.00	6,190,831.44
097103 APORTES Y CONTRIBUCIONES A ORGANISMOS INTERNACIONALES	77,349.00	0.00	0.00	0.00	0.00	77,349.00
097600 PENSIONES VITALICIAS A EXPRESIDENTES Y EXVICEPRESIDENTES	2,367,136.67	0.00	0.00	0.00	0.00	2,367,136.67
097601 COOPERATIVAS DE TRANSPORTE URBANO COLECTIVO DEL MUNICIPIO DE MANAGUA Y MUNICIPIO DE CIUDAD SANDINO	109,164,025.97	0.00	0.00	0.00	0.00	109,164,025.97
097602 SUBSIDIO AL CONSUMO DE ENERGÍA, AGUA Y TELEFONÍA PARA JUBILADOS	14,021,682.20	33,984,530.73	0.00	0.00	0.00	48,006,212.93
097605 MUSEO ARCHIVO RUBÉN DARÍO	389,256.00	0.00	0.00	0.00	0.00	389,256.00
097608 ACADEMIA DE GEOGRAFÍA E HISTORIA DE NICARAGUA	983,214.00	0.00	0.00	0.00	0.00	983,214.00
097611 ASOCIACIÓN CIENTÍFICA CULTURAL ZOOLOGICO THOMAS BELT	900,000.00	0.00	0.00	0.00	0.00	900,000.00
097613 BENEMERITO CUERPO DE BOMBEROS DE MANAGUA	1,496,017.30	0.00	0.00	0.00	0.00	1,496,017.30
097614 ASOCIACION CIVIL DE CUERPO DE BOMBEROS VOLUNTARIOS DE NICARAGUA	700,000.00	0.00	0.00	0.00	0.00	700,000.00
097615 TRANSFERENCIAS A LAS ASOCIACIONES DE BOMBERO VOLUNTARIOS POR LEY No. 837	0.00	0.00	1,180,723.68	0.00	0.00	1,180,723.68
097618 FUNDACIÓN LA VERDE SONRISA	1,015,413.00	0.00	0.00	0.00	0.00	1,015,413.00
097620 MOVIMIENTO INFANTIL LUIS ALFONSO VELASQUEZ FLORES	150,837.00	0.00	0.00	0.00	0.00	150,837.00
097621 CONSEJO NACIONAL DEL CAFÉ	1,182,694.00	0.00	0.00	0.00	0.00	1,182,694.00



Cuadro No. 16

Gobierno de la República de Nicaragua

Ministerio de Hacienda y Crédito Público

ASIGNACIONES Y SUBVENCIONES POR PROGRAMAS Y FUENTE DE FINANCIAMIENTO

Fecha : 07/04/2026

Hora : 13:51:13

Ejercicio fiscal : 2026

Mes inicial : Enero

Mes Final Marzo

Moneda : CÓRDOBA

Descripción	Rentas del Tesoro	Rentas del Tesoro Alivio de Deuda	Rentas con Destino Específico	Prestamos externos	Donaciones externas	Total
097627 SUBVENCIONES A CENTROS RELIGIOSOS, CULTURALES, DEPORTIVOS Y ORGANIZACIONES SIN FINES DE LUCRO	12,879,167.00	0.00	0.00	0.00	0.00	12,879,167.00
097628 PARLAMENTO CENTROAMERICANO	20,631,544.79	0.00	0.00	0.00	0.00	20,631,544.79
097629 SECRETARÍA DE INTEGRACIÓN ECONÓMICA CENTROAMERICANA	18,312,150.00	0.00	0.00	0.00	0.00	18,312,150.00
097635 APORTE ESTATAL - INSS	540,440,610.79	0.00	0.00	0.00	0.00	540,440,610.79
097636 PENSIONES ESPECIALES - INSS	30,167,679.89	0.00	0.00	0.00	0.00	30,167,679.89
097637 IRTRAMMA – SUBSIDIO DE TRANSPORTE A NIVEL NACIONAL	300,497,492.00	0.00	0.00	0.00	0.00	300,497,492.00
097638 Empresa Administradora de Aeropuertos Nacionales e Internacionales	39,812,458.02	0.00	0.00	0.00	0.00	39,812,458.02
097639 Empresa Nacional de Exploración y Explotación de Hidrocarburos (ENIH)	4,030,144.90	0.00	0.00	0.00	0.00	4,030,144.90
097645 ALCALDIA MUNICIPAL DE LEON	5,800,000.00	0.00	0.00	0.00	0.00	5,800,000.00
097646 PARQUE ZOOLOGICO NACIONAL	4,336,529.27	0.00	0.00	0.00	0.00	4,336,529.27
097648 VENTANILLA ÚNICA DE COMERCIO EXTERIOR DE NICARAGUA	0.00	0.00	10,329,400.00	0.00	0.00	10,329,400.00
097650 EMPRESA NICARAGÜENSE DEL GAS	0.00	0.00	0.00	100,178,504.43	0.00	100,178,504.43
097651 COMISIÓN NACIONAL DE NORMALIZACIÓN TÉCNICA Y CALIDAD	1,155,952.08	0.00	0.00	0.00	0.00	1,155,952.08
097652 INSTITUTO DE LAS CULTURAS DE PUEBLOS Y JUVENTUDES	23,982,771.14	0.00	667,140.00	0.00	0.00	24,649,911.14
097653 PROGRAMA USURA CERO Y PROGRAMA ADELANTE	62,484,263.44	3,314,825.00	0.00	0.00	0.00	65,799,088.44
097656 ALCALDÍA MUNICIPAL DE WASPAN	2,000,000.00	0.00	0.00	0.00	0.00	2,000,000.00
097657 ALCALDIA MUNICIPAL DE JUIGALPA	0.00	0.00	2,471,675.75	0.00	0.00	2,471,675.75
Total	9,622,225,743.11	37,299,355.73	770,368,100.26	453,380,850.95	5,094,954.33	10,888,369,004.38



Cuadro No. 17

Gobierno de la República de Nicaragua

Ministerio de Hacienda y Crédito Público

Fecha : 08/04/2026

Hora : 11:34:12

DETALLE DE GASTO DEVENGADO INSTITUCIONAL CORRIENTE Y CAPITAL POR FUENTE DE FINANCIAMIENTO

Ejercicio fiscal : 2026

Mes inicial : Enero

Mes Final: Marzo

Moneda : CÓRDOBA

Descripción	Rentas del Tesoro	Rentas del Tesoro Alivio de Deuda	Rentas con Destino Especifico	Prestamos externos	Donaciones externas	Total
1 Gasto Corriente	22,316,142,680.17	37,299,355.73	1,014,400,214.04	17,442,782.64	7,863,130.00	23,393,148,162.58
001 Asamblea Nacional	226,869,189.67	0.00	772,720.15	0.00	0.00	227,641,909.82
002 Corte Suprema de Justicia	910,110,726.19	0.00	0.00	0.00	0.00	910,110,726.19
003 Consejo Supremo Electoral	115,198,691.90	0.00	0.00	0.00	0.00	115,198,691.90
004 Contraloría General de la República	65,801,108.98	0.00	0.00	0.00	0.00	65,801,108.98
005 Presidencia de la República	118,970,041.07	0.00	0.00	0.00	93,300.00	119,063,341.07
006 Ministerio del Interior	360,761,297.32	0.00	86,949,966.85	0.00	491,311.72	448,202,575.89
007 Ministerio de Relaciones Exteriores	133,797,020.94	0.00	0.00	0.00	0.00	133,797,020.94
008 Ministerio de Defensa	9,157,400.69	0.00	0.00	0.00	0.00	9,157,400.69
009 Ministerio de Hacienda y Crédito Público	103,911,686.52	0.00	468,014.30	1,060,344.55	0.00	105,440,045.37
010 Ministerio de Fomento, Industria y Comercio	40,675,074.54	0.00	16,357,772.29	0.00	0.00	57,032,846.83
011 Ministerio de Educación	3,971,119,824.67	0.00	0.00	0.00	0.00	3,971,119,824.67
012 Ministerio Agropecuario	91,452,908.40	0.00	500,000.00	0.00	0.00	91,952,908.40
013 Ministerio de Transporte e Infraestructura	143,360,895.95	0.00	21,563,718.44	1,233,538.31	0.00	166,158,152.70
014 Ministerio de Salud	5,666,062,644.88	0.00	17,099,727.52	15,148,899.78	925,835.63	5,699,237,107.81
015 Ministerio del Trabajo	29,409,512.90	0.00	1,032,798.54	0.00	0.00	30,442,311.44
016 Ministerio del Ambiente y de los Recursos Naturales	67,126,665.06	0.00	3,218,396.71	0.00	1,257,217.04	71,602,278.81
017 Ministerio de la Familia, Adolescencia y Niñez	93,723,506.27	0.00	26,565,795.00	0.00	0.00	120,289,301.27
018 Ministerio de Energía	33,352,863.01	0.00	0.00	0.00	0.00	33,352,863.01
019 Ministerio para la Promoción de Emprendimientos	36,818,756.19	0.00	0.00	0.00	0.00	36,818,756.19
020 Ministerio de la Mujer	10,776,892.89	0.00	0.00	0.00	0.00	10,776,892.89
021 Ministerio de la Juventud	33,577,344.67	0.00	0.00	0.00	0.00	33,577,344.67
032 Policía Nacional	1,207,972,434.19	0.00	82,789,658.41	0.00	0.00	1,290,762,092.60
033 Ejército de Nicaragua	1,461,696,631.24	0.00	0.00	0.00	0.00	1,461,696,631.24
034 Procuraduría General de Justicia	278,088,789.37	0.00	0.00	0.00	0.00	278,088,789.37
097 Asignaciones y Subvenciones	4,098,601,945.16	37,299,355.73	757,081,645.83	0.00	5,094,954.33	4,898,077,901.05
098 Servicio de la Deuda Pública	3,007,748,827.50	0.00	0.00	0.00	511.28	3,007,749,338.78



Cuadro No. 17

Gobierno de la República de Nicaragua

Ministerio de Hacienda y Crédito Público

Fecha : 08/04/2026

Hora : 11:34:12

DETALLE DE GASTO DEVENGADO INSTITUCIONAL CORRIENTE Y CAPITAL POR FUENTE DE FINANCIAMIENTO

Ejercicio fiscal : 2026

Mes inicial : Enero

Mes Final: Marzo

Moneda : CÓRDOBA

Descripción	Rentas del Tesoro	Rentas del Tesoro Alivio de Deuda	Rentas con Destino Especifico	Prestamos externos	Donaciones externas	Total
2 Gasto de Capital	9,031,090,673.55	532,702,615.15	23,748,143.81	3,007,733,715.69	8,670,121.90	12,603,945,270.10
001 Asamblea Nacional	130,826.19	0.00	0.00	0.00	0.00	130,826.19
002 Corte Suprema de Justicia	7,259,018.96	0.00	0.00	0.00	0.00	7,259,018.96
006 Ministerio del Interior	3,693,161.98	0.00	0.00	0.00	0.00	3,693,161.98
009 Ministerio de Hacienda y Crédito Público	127,112.49	0.00	0.00	64,320,341.54	0.00	64,447,454.03
011 Ministerio de Educación	154,117,365.30	0.00	0.00	0.00	1,188,121.90	155,305,487.20
013 Ministerio de Transporte e Infraestructura	2,858,272,973.65	0.00	0.00	2,102,193,930.76	0.00	4,960,466,904.41
014 Ministerio de Salud	329,580,571.65	532,702,615.15	10,103,302.26	386,977,098.44	7,482,000.00	1,266,845,587.50
016 Ministerio del Ambiente y de los Recursos Naturales	4,733,328.20	0.00	134,627.12	0.00	0.00	4,867,955.32
018 Ministerio de Energía	2,632,406.55	0.00	0.00	861,494.00	0.00	3,493,900.55
019 Ministerio para la Promoción de Emprendimientos	136,238.68	0.00	0.00	0.00	0.00	136,238.68
032 Policía Nacional	119,203,205.95	0.00	223,760.00	0.00	0.00	119,426,965.95
033 Ejército de Nicaragua	27,580,666.00	0.00	0.00	0.00	0.00	27,580,666.00
097 Asignaciones y Subvenciones	5,523,623,797.95	0.00	13,286,454.43	453,380,850.95	0.00	5,990,291,103.33
9 Aplicaciones Financieras	4,184,741,998.35	0.00	0.00	0.00	0.00	4,184,741,998.35
098 Servicio de la Deuda Pública	4,184,741,998.35	0.00	0.00	0.00	0.00	4,184,741,998.35
Total	35,531,975,352.07	570,001,970.88	1,038,148,357.85	3,025,176,498.33	16,533,251.90	40,181,835,431.03

Cuadro No. 18

Gobierno de la República de Nicaragua

Ministerio de Hacienda y Crédito Público

ASIGNACIONES Y SUBVENCIONES POR PROGRAMAS, TIPO DE GASTO Y FUENTE DE FINANCIAMIENTO (DEVENGADO)

Fecha : 07/04/2026

Hora : 13:56:36

Ejercicio fiscal : 2026

Mes inicial : Enero

Mes Final: Marzo

Moneda : CÓRDOBA

Descripción	Rentas del Tesoro	Rentas del Tesoro Alivio de Deuda	Rentas con Destino Específico	Préstamos externos	Donaciones externas	Total
1 Gasto Corriente	4,098,601,945.16	37,299,355.73	757,081,645.83	0.00	5,094,954.33	4,898,077,901.05
097 Asignaciones y Subvenciones	4,098,601,945.16	37,299,355.73	757,081,645.83	0.00	5,094,954.33	4,898,077,901.05
097011 AUTORIDAD NACIONAL DEL AGUA	14,868,155.70	0.00	0.00	0.00	0.00	14,868,155.70
097013 COMISIÓN DE APELACIÓN DEL SERVICIO CIVIL	3,022,272.72	0.00	0.00	0.00	0.00	3,022,272.72
097014 COMISION NACIONAL DE DEMARCACIÓN Y TITULACIÓN	4,110,950.42	0.00	0.00	0.00	0.00	4,110,950.42
097015 COMISIÓN NACIONAL DE MICROFINANZAS	1,809,546.00	0.00	0.00	0.00	0.00	1,809,546.00
097016 CONSEJO NACIONAL CONTRA EL CRIMEN ORGANIZADO	1,513,992.92	0.00	0.00	0.00	0.00	1,513,992.92
097019 CONSEJO NACIONAL DEL DEPORTE, LA EDUCACIÓN FÍSICA Y LA RECREACIÓN FISICA	62,804,297.55	0.00	0.00	0.00	0.00	62,804,297.55
097020 DIRECCION GENERAL DE INGRESOS	167,326,505.00	0.00	0.00	0.00	0.00	167,326,505.00
097021 DIRECCION GENERAL DE SERVICIOS ADUANEROS	105,938,841.00	0.00	40,562,554.00	0.00	0.00	146,501,395.00
097023 FONDO DE DESARROLLO PESQUERO	0.00	0.00	6,013,807.42	0.00	0.00	6,013,807.42
097025 FONDO DE MANTENIMIENTO VIAL	0.00	0.00	509,675,266.04	0.00	0.00	509,675,266.04
097026 CINEMATECA NACIONAL	6,259,108.97	0.00	0.00	0.00	0.00	6,259,108.97
097027 INSTITUTO CONTRA EL ALCOHOLISMO Y LA DROGADICCION	1,372,648.54	0.00	0.00	0.00	0.00	1,372,648.54
097028 INSTITUTO DE LA VIVIENDA URBANA Y RURAL	25,413,154.00	0.00	1,573,250.00	0.00	0.00	26,986,404.00
097029 INSTITUTO NACIONAL DE INFORMACION DE DESARROLLO	27,544,024.07	0.00	0.00	0.00	0.00	27,544,024.07
097035 INSTITUTO NICARAGÜENSE DE DEPORTES	20,311,900.83	0.00	198,302.93	0.00	0.00	20,510,203.76
097036 INSTITUTO NICARAGUENSE DE ESTUDIOS TERRITORIALES	47,311,444.96	0.00	37,338,117.68	0.00	0.00	84,649,562.64
097038 INSTITUTO NICARAGUENSE DE LA PESCA Y ACUICULTURA	21,988,350.08	0.00	0.00	0.00	0.00	21,988,350.08
097039 INSTITUTO DE PROTECCIÓN Y SANIDAD AGROPECUARIA	0.00	0.00	127,441,614.36	0.00	0.00	127,441,614.36



Cuadro No. 18

Gobierno de la República de Nicaragua

Fecha : 07/04/2026

Ministerio de Hacienda y Crédito Público

Hora : 13:56:36

ASIGNACIONES Y SUBVENCIONES POR PROGRAMAS, TIPO DE GASTO Y FUENTE DE FINANCIAMIENTO (DEVENGADO)

Ejercicio fiscal : 2026

Mes inicial : Enero

Mes Final: Marzo

Moneda : CÓRDOBA

Descripción	Rentas del Tesoro	Rentas del Tesoro Alivio de Deuda	Rentas con Destino Especifico	Prestamos externos	Donaciones externas	Total
097040 INSTITUTO NICARAGUENSE DE TURISMO	97,596,224.22	0.00	1,450,000.00	0.00	0.00	99,046,224.22
097044 RADIO NICARAGUA	6,489,492.46	0.00	0.00	0.00	0.00	6,489,492.46
097045 SISTEMA NACIONAL PARA LA PREVENCIÓN, MITIGACIÓN Y ATENCIÓN DE DESASTRES	15,933,237.00	0.00	0.00	0.00	0.00	15,933,237.00
097046 TEATRO NACIONAL RUBÉN DARÍO	9,836,717.50	0.00	273,513.27	0.00	0.00	10,110,230.77
097047 TRIBUNAL ADUANERO Y TRIBUTARIO ADMINISTRATIVO	8,516,527.21	0.00	0.00	0.00	0.00	8,516,527.21
097048 UNIDAD DE ANÁLISIS FINANCIERO	15,471,985.15	0.00	0.00	0.00	0.00	15,471,985.15
097049 UNIDAD ADMINISTRADORA DE BIENES INCAUTADOS, DECOMISADOS O ABANDONADOS	3,471,097.00	0.00	0.00	0.00	0.00	3,471,097.00
097050 COMISIÓN NACIONAL DE REGISTRO Y CONTROL DE SUSTANCIAS TOXICAS	6,402,642.78	0.00	3,080,997.40	0.00	0.00	9,483,640.18
097054 GOBIERNO REGIONAL AUTÓNOMO COSTA CARIBE NORTE	45,398,869.00	0.00	0.00	0.00	0.00	45,398,869.00
097055 GOBIERNO REGIONAL AUTÓNOMO COSTA CARIBE SUR	52,287,820.85	0.00	689,990.13	0.00	0.00	52,977,810.98
097056 CORREOS DE NICARAGUA	7,177,749.99	0.00	0.00	0.00	0.00	7,177,749.99
097058 EMPRESA NICARAGUENSE DE ACUEDUCTOS Y ALCANTARILLADOS SANITARIOS	99,496,041.78	0.00	0.00	0.00	5,094,954.33	104,590,996.11
097066 TRANSF. A LAS ALCALDÍAS Y COMUNIDADES INDÍGENAS POR RECAUDACIÓN DE PESCA Y ACUICULTURA	0.00	0.00	6,363,834.39	0.00	0.00	6,363,834.39
097067 TRANSF. A LAS ALCALDÍAS POR RECAUDACIÓN DEL IMPUESTO SELECTIVO DE CONSUMO (ISC-IMI)	0.00	0.00	10,910,274.53	0.00	0.00	10,910,274.53
097068 TRANSFERENCIA MUNICIPAL	269,927,945.00	0.00	0.00	0.00	0.00	269,927,945.00
097073 GOBIERNO TERRITORIAL INDÍGENA DEL ALTO WANGKI Y BOCAY	1,807,511.00	0.00	0.00	0.00	0.00	1,807,511.00
097074 GOBIERNO TERRITORIAL AWALTARA LUHPÍA NANI TASBAYA	547,107.00	0.00	0.00	0.00	0.00	547,107.00
097075 GOBIERNO TERRITORIAL RAMA - KRIOL	554,500.00	0.00	0.00	0.00	0.00	554,500.00
097086 GOBIERNO TERRITORIAL INDÍGENA CUENCA DE LAGUNA DE PERLAS	1,024,000.00	0.00	0.00	0.00	0.00	1,024,000.00
097088 GOBIERNO DE LA NACIÓN SUMU MAYANGNA	580,650.00	0.00	0.00	0.00	0.00	580,650.00

Cuadro No. 18

Gobierno de la República de Nicaragua

Fecha : 07/04/2026

Ministerio de Hacienda y Crédito Público

Hora : 13:56:36

ASIGNACIONES Y SUBVENCIONES POR PROGRAMAS, TIPO DE GASTO Y FUENTE DE FINANCIAMIENTO (DEVENGADO)

Ejercicio fiscal : 2026

Mes inicial : Enero

Mes Final: Marzo

Moneda : CÓRDOBA

Descripción	Rentas del Tesoro	Rentas del Tesoro Alivio de Deuda	Rentas con Destino Específico	Préstamos externos	Donaciones externas	Total
097097 UNIVERSIDADES Y CENTROS DE EDUCACION TECNICA SUPERIOR	1,783,359,872.58	0.00	0.00	0.00	0.00	1,783,359,872.58
097099 COMISIONES BANCARIAS	6,190,831.44	0.00	0.00	0.00	0.00	6,190,831.44
097103 APORTES Y CONTRIBUCIONES A ORGANISMOS INTERNACIONALES	77,349.00	0.00	0.00	0.00	0.00	77,349.00
097600 PENSIONES VITALICIAS A EXPRESIDENTES Y EXVICEPRESIDENTES	2,367,136.67	0.00	0.00	0.00	0.00	2,367,136.67
097601 COOPERATIVAS DE TRANSPORTE URBANO COLECTIVO DEL MUNICIPIO DE MANAGUA Y MUNICIPIO DE CIUDAD SANDINO	109,164,025.97	0.00	0.00	0.00	0.00	109,164,025.97
097602 SUBSIDIO AL CONSUMO DE ENERGÍA, AGUA Y TELEFONÍA PARA JUBILADOS	14,021,682.20	33,984,530.73	0.00	0.00	0.00	48,006,212.93
097605 MUSEO ARCHIVO RUBÉN DARÍO	389,256.00	0.00	0.00	0.00	0.00	389,256.00
097608 ACADEMIA DE GEOGRAFÍA E HISTORIA DE NICARAGUA	983,214.00	0.00	0.00	0.00	0.00	983,214.00
097611 ASOCIACIÓN CIENTÍFICA CULTURAL ZOOLOGICO THOMAS BELT	900,000.00	0.00	0.00	0.00	0.00	900,000.00
097613 BENEMERITO CUERPO DE BOMBEROS DE MANAGUA	1,496,017.30	0.00	0.00	0.00	0.00	1,496,017.30
097614 ASOCIACION CIVIL DE CUERPO DE BOMBEROS VOLUNTARIOS DE NICARAGUA	700,000.00	0.00	0.00	0.00	0.00	700,000.00
097615 TRANSFERENCIAS A LAS ASOCIACIONES DE BOMBERO VOLUNTARIOS POR LEY No. 837	0.00	0.00	1,180,723.68	0.00	0.00	1,180,723.68
097618 FUNDACIÓN LA VERDE SONRISA	1,015,413.00	0.00	0.00	0.00	0.00	1,015,413.00
097620 MOVIMIENTO INFANTIL LUIS ALFONSO VELASQUEZ FLORES	150,837.00	0.00	0.00	0.00	0.00	150,837.00
097621 CONSEJO NACIONAL DEL CAFÉ	1,182,694.00	0.00	0.00	0.00	0.00	1,182,694.00
097627 SUBVENCIONES A CENTROS RELIGIOSOS, CULTURALES, DEPORTIVOS Y ORGANIZACIONES SIN FINES DE LUCRO	12,879,167.00	0.00	0.00	0.00	0.00	12,879,167.00
097628 PARLAMENTO CENTROAMERICANO	20,631,544.79	0.00	0.00	0.00	0.00	20,631,544.79
097629 SECRETARÍA DE INTEGRACIÓN ECONÓMICA CENTROAMERICANA	18,312,150.00	0.00	0.00	0.00	0.00	18,312,150.00
097635 APORTE ESTATAL - INSS	540,440,610.79	0.00	0.00	0.00	0.00	540,440,610.79

Cuadro No. 18

Gobierno de la República de Nicaragua

Fecha : 07/04/2026

Ministerio de Hacienda y Crédito Público

Hora : 13:56:36

ASIGNACIONES Y SUBVENCIONES POR PROGRAMAS, TIPO DE GASTO Y FUENTE DE FINANCIAMIENTO (DEVENGADO)

Ejercicio fiscal : 2026

Mes inicial : Enero

Mes Final: Marzo

Moneda : CÓRDOBA

Descripción	Rentas del Tesoro	Rentas del Tesoro Alivio de Deuda	Rentas con Destino Específico	Préstamos externos	Donaciones externas	Total
097636 PENSIONES ESPECIALES - INSS	30,167,679.89	0.00	0.00	0.00	0.00	30,167,679.89
097637 IRTRAMMA – SUBSIDIO DE TRANSPORTE A NIVEL NACIONAL	300,497,492.00	0.00	0.00	0.00	0.00	300,497,492.00
097639 Empresa Nacional de Exploración y Explotación de Hidrocarburos (ENIH)	4,030,144.90	0.00	0.00	0.00	0.00	4,030,144.90
097645 ALCALDIA MUNICIPAL DE LEON	3,800,000.00	0.00	0.00	0.00	0.00	3,800,000.00
097646 PARQUE ZOOLOGICO NACIONAL	4,336,529.27	0.00	0.00	0.00	0.00	4,336,529.27
097648 VENTANILLA ÚNICA DE COMERCIO EXTERIOR DE NICARAGUA	0.00	0.00	10,329,400.00	0.00	0.00	10,329,400.00
097651 COMISIÓN NACIONAL DE NORMALIZACIÓN TÉCNICA Y CALIDAD	1,155,952.08	0.00	0.00	0.00	0.00	1,155,952.08
097652 INSTITUTO DE LAS CULTURAS DE PUEBLOS Y JUVENTUDES	21,752,771.14	0.00	0.00	0.00	0.00	21,752,771.14
097653 PROGRAMA USURA CERO Y PROGRAMA ADELANTE	62,484,263.44	3,314,825.00	0.00	0.00	0.00	65,799,088.44
097656 ALCALDÍA MUNICIPAL DE WASPAN	2,000,000.00	0.00	0.00	0.00	0.00	2,000,000.00
2 Gasto de Capital	5,523,623,797.95	0.00	13,286,454.43	453,380,850.95	0.00	5,990,291,103.33
097 Asignaciones y Subvenciones	5,523,623,797.95	0.00	13,286,454.43	453,380,850.95	0.00	5,990,291,103.33
097019 CONSEJO NACIONAL DEL DEPORTE, LA EDUCACIÓN FÍSICA Y LA RECREACIÓN FÍSICA	666,145.86	0.00	0.00	0.00	0.00	666,145.86
097020 DIRECCION GENERAL DE INGRESOS	2,300,000.00	0.00	0.00	0.00	0.00	2,300,000.00
097021 DIRECCION GENERAL DE SERVICIOS ADUANEROS	16,000,000.00	0.00	6,500,000.00	0.00	0.00	22,500,000.00
097025 FONDO DE MANTENIMIENTO VIAL	0.00	0.00	500,000.00	0.00	0.00	500,000.00
097028 INSTITUTO DE LA VIVIENDA URBANA Y RURAL	19,264,381.80	0.00	0.00	20,962,704.45	0.00	40,227,086.25
097032 INSTITUTO NACIONAL TÉCNICO Y TECNOLÓGICO	86,736,572.00	0.00	0.00	0.00	0.00	86,736,572.00
097035 INSTITUTO NICARAGÜENSE DE DEPORTES	120,809,897.41	0.00	0.00	0.00	0.00	120,809,897.41



Cuadro No. 18

Gobierno de la República de Nicaragua

Fecha : 07/04/2026

Ministerio de Hacienda y Crédito Público

Hora : 13:56:36

ASIGNACIONES Y SUBVENCIONES POR PROGRAMAS, TIPO DE GASTO Y FUENTE DE FINANCIAMIENTO (DEVENGADO)

Ejercicio fiscal : 2026

Mes inicial : Enero

Mes Final: Marzo

Moneda : CÓRDOBA

Descripción	Rentas del Tesoro	Rentas del Tesoro Alivio de Deuda	Rentas con Destino Especifico	Prestamos externos	Donaciones externas	Total
097039 INSTITUTO DE PROTECCIÓN Y SANIDAD AGROPECUARIA	0.00	0.00	3,147,638.68	0.00	0.00	3,147,638.68
097040 INSTITUTO NICARAGUENSE DE TURISMO	2,080,000.24	0.00	0.00	0.00	0.00	2,080,000.24
097045 SISTEMA NACIONAL PARA LA PREVENCIÓN, MITIGACION Y ATENCION DE DESASTRES	0.00	0.00	0.00	153,034,103.08	0.00	153,034,103.08
097057 EMPRESA NACIONAL DE TRANSMISION ELÉCTRICA	309,760,455.00	0.00	0.00	97,644,439.54	0.00	407,404,894.54
097058 EMPRESA NICARAGUENSE DE ACUEDUCTOS Y ALCANTARILLADOS SANITARIOS	68,243,300.00	0.00	0.00	81,561,099.45	0.00	149,804,399.45
097060 EMPRESA PORTUARIA NACIONAL	188,171,898.87	0.00	0.00	0.00	0.00	188,171,898.87
097063 FONDO DE PREINVERSION	7,863,000.00	0.00	0.00	0.00	0.00	7,863,000.00
097068 TRANSFERENCIA MUNICIPAL	4,561,651,166.00	0.00	0.00	0.00	0.00	4,561,651,166.00
097073 GOBIERNO TERRITORIAL INDIGENA DEL ALTO WANGKI Y BOCAY	2,752,000.00	0.00	0.00	0.00	0.00	2,752,000.00
097074 GOBIERNO TERRITORIAL AWALTARA LUHPA NANI TASBAYA	753,500.00	0.00	0.00	0.00	0.00	753,500.00
097075 GOBIERNO TERRITORIAL RAMA - KRIOL	753,500.00	0.00	0.00	0.00	0.00	753,500.00
097086 GOBIERNO TERRITORIAL INDIGENA CUENCA DE LAGUNA DE PERLAS	696,000.00	0.00	0.00	0.00	0.00	696,000.00
097088 GOBIERNO DE LA NACION SUMU MAYANGNA	864,000.00	0.00	0.00	0.00	0.00	864,000.00
097097 UNIVERSIDADES Y CENTROS DE EDUCACION TECNICA SUPERIOR	90,215,522.75	0.00	0.00	0.00	0.00	90,215,522.75
097638 Empresa Administradora de Aeropuertos Nacionales e Internacionales	39,812,458.02	0.00	0.00	0.00	0.00	39,812,458.02
097645 ALCALDIA MUNICIPAL DE LEON	2,000,000.00	0.00	0.00	0.00	0.00	2,000,000.00
097650 EMPRESA NICARAGÜENSE DEL GAS	0.00	0.00	0.00	100,178,504.43	0.00	100,178,504.43
097652 INSTITUTO DE LAS CULTURAS DE PUEBLOS Y JUVENTUDES	2,230,000.00	0.00	667,140.00	0.00	0.00	2,897,140.00
097657 ALCALDIA MUNICIPAL DE JUIGALPA	0.00	0.00	2,471,675.75	0.00	0.00	2,471,675.75
Total	9,622,225,743.11	37,299,355.73	770,368,100.26	453,380,850.95	5,094,954.33	10,888,369,004.38

Cuadro No.19

Gobierno de la República de Nicaragua

Fecha 16/4/20026

Hora 10:36:32

Ministerio de Hacienda y Crédito Público

GASTOS DE CAPITAL Y OTROS POR INSTITUCIÓN Y FUENTE DE FINANCIAMIENTO

Ejercicio Presupuestario : 2026

Mes Inicial : Enero

Mes Final : Marzo

Moneda : CÓRDOBA

Descripción	Presupuesto Actualizado (A)	Devengado Acumulado (B)	Saldo por Devengar (A - B)
Administración Central	58,851,310,204.09	12,603,945,270.10	46,247,364,933.99
Gasto de Capital	58,851,310,204.09	12,603,945,270.10	46,247,364,933.99
Programa de Inversiones Públicas	53,817,994,306.90	12,333,567,131.21	41,484,427,175.69
Corte Suprema de Justicia	123,148,000.00	7,259,018.96	115,888,981.04
Rentas del Tesoro	123,148,000.00	7,259,018.96	115,888,981.04
Ministerio del Interior	155,000,000.00	3,693,161.98	151,306,838.02
Rentas del Tesoro	155,000,000.00	3,693,161.98	151,306,838.02
Ministerio de Hacienda y Crédito Público	473,176,000.00	60,496,764.62	412,679,235.38
Préstamos Externos	473,176,000.00	60,496,764.62	412,679,235.38
Ministerio de Educación	1,280,391,322.90	137,714,944.53	1,142,676,378.37
Rentas del Tesoro	1,185,793,000.00	137,714,944.53	1,048,078,055.47
Donaciones Externas	94,598,322.90	0.00	94,598,322.90
Ministerio de Transporte e Infraestructura	20,007,351,902.00	4,960,466,904.41	15,046,884,997.59
Rentas del Tesoro	11,777,878,684.00	2,858,272,973.65	8,919,605,710.35
Préstamos Externos	8,229,473,218.00	2,102,193,930.76	6,127,279,287.24
Ministerio de Salud	4,465,014,056.00	1,138,956,934.82	3,326,057,121.18
Rentas del Tesoro	1,912,792,084.00	219,277,221.23	1,693,514,862.77
Rentas del Tesoro Alivio	1,588,938,972.00	532,702,615.15	1,056,236,356.85
Préstamos Externos	963,283,000.00	386,977,098.44	576,305,901.56
Ministerio del Trabajo	16,051,000.00	0.00	16,051,000.00
Rentas del Tesoro	16,051,000.00	0.00	16,051,000.00
Ministerio del Ambiente y de los Recursos Naturales	73,000,000.00	4,733,328.20	68,266,671.80
Rentas del Tesoro	73,000,000.00	4,733,328.20	68,266,671.80
Ministerio de Energía	1,605,631,000.00	3,493,900.55	1,602,137,099.45
Rentas del Tesoro	213,228,000.00	2,632,406.55	210,595,593.45
Préstamos Externos	1,392,403,000.00	861,494.00	1,391,541,506.00
Policía Nacional	615,715,217.00	103,300,934.85	512,414,282.15
Rentas del Tesoro	615,715,217.00	103,300,934.85	512,414,282.15
Asignaciones y Subvenciones	25,003,515,809.00	5,913,451,238.29	19,090,064,570.71
Rentas del Tesoro	18,665,091,610.00	5,460,070,387.34	13,205,021,222.66
Préstamos Externos	6,338,424,199.00	453,380,850.95	5,885,043,348.05
Otros gastos de capital	5,033,315,897.19	270,378,138.89	4,762,937,758.30
Asamblea Nacional	3,231,916.19	130,826.19	3,101,090.00
Rentas del Tesoro	3,231,916.19	130,826.19	3,101,090.00
Contraloría General de la República	120,000.00	0.00	120,000.00
Rentas del Tesoro	120,000.00	0.00	120,000.00
Presidencia de la República	3,359,000.00	0.00	3,359,000.00
Rentas del Tesoro	3,359,000.00	0.00	3,359,000.00

Cuadro No.19

Gobierno de la República de Nicaragua

Fecha 16/4/20026

Hora 10:36:32

Ministerio de Hacienda y Crédito Público

GASTOS DE CAPITAL Y OTROS POR INSTITUCIÓN Y FUENTE DE FINANCIAMIENTO

Ejercicio Presupuestario : 2026

Mes Inicial : Enero

Mes Final : Marzo

Moneda : CÓRDOBA

Descripción	Presupuesto Actualizado (A)	Devengado Acumulado (B)	Saldo por Devengar (A - B)
Ministerio de Hacienda y Crédito Público	801,811,372.00	3,950,689.41	797,860,682.59
Rentas del Tesoro	30,254,471.00	127,112.49	30,127,358.51
Rentas con Destino Específico	913,901.00	0.00	913,901.00
Préstamos Externos	770,643,000.00	3,823,576.92	766,819,423.08
Ministerio de Fomento, Industria y Comercio	4,905,000.00	0.00	4,905,000.00
Rentas con Destino Específico	4,905,000.00	0.00	4,905,000.00
Ministerio de Educación	86,256,113.86	17,590,542.67	68,665,571.19
Rentas del Tesoro	84,347,952.00	16,402,420.77	67,945,531.23
Donaciones Externas	1,908,161.86	1,188,121.90	720,039.96
Ministerio de Transporte e Infraestructura	21,579,405.00	0.00	21,579,405.00
Rentas del Tesoro	21,579,405.00	0.00	21,579,405.00
Ministerio de Salud	861,094,557.00	127,888,652.68	733,205,904.32
Rentas del Tesoro	229,312,557.00	110,303,350.42	119,009,206.58
Rentas con Destino Específico	75,000,000.00	10,103,302.26	64,896,697.74
Donaciones Externas	7,482,000.00	7,482,000.00	0.00
Préstamos Externos	549,300,000.00	0.00	549,300,000.00
Ministerio del Trabajo	2,158,000.00	0.00	2,158,000.00
Rentas con Destino Específico	2,158,000.00	0.00	2,158,000.00
Ministerio del Ambiente y de los Recursos Naturales	6,802,600.00	134,627.12	6,667,972.88
Rentas con Destino Específico	6,802,600.00	134,627.12	6,667,972.88
Ministerio para la Promoción de Emprendimientos	2,501,000.00	136,238.68	2,364,761.32
Rentas del Tesoro	1,251,000.00	136,238.68	1,114,761.32
Rentas con Destino Específico	1,250,000.00	0.00	1,250,000.00
Ministerio de la Juventud	208,500.00	0.00	208,500.00
Rentas del Tesoro	208,500.00	0.00	208,500.00
Policía Nacional	117,454,818.00	16,126,031.10	101,328,786.90
Rentas del Tesoro	92,454,818.00	15,902,271.10	76,552,546.90
Rentas con Destino Específico	25,000,000.00	223,760.00	24,776,240.00
Ejército de Nicaragua	165,484,000.00	27,580,666.00	137,903,334.00
Rentas del Tesoro	165,484,000.00	27,580,666.00	137,903,334.00
Procuraduría General de la República	9,500,000.00	0.00	9,500,000.00
Rentas del Tesoro	9,500,000.00	0.00	9,500,000.00
Asignaciones y Subvenciones	2,946,849,615.14	76,839,865.04	2,870,009,750.10
Rentas del Tesoro	1,017,252,910.00	63,553,410.61	953,699,499.39
Rentas con Destino Específico	72,859,780.14	13,286,454.43	59,573,325.71
Préstamos Externos	1,856,736,925.00	0.00	1,856,736,925.00
Total	58,851,310,204.09	12,603,945,270.10	46,247,364,933.99



Cuadro No. 20
Gobierno de la República de Nicaragua
Ministerio de Hacienda y Crédito Público
EJECUCIÓN DEL PROGRAMA DE INVERSIÓN PÚBLICA

Fecha : 16/4/2026
 Hora : 11:01:23

Ejercicio Presupuestario : 2026
 Mes Inicial : Enero
 Moneda : Córdoba

Mes Final : Marzo

Descripción	Presupuesto Actualizado	Devengado Acumulado	Saldo por Devengar
	A	B	(A-B)
Programa de Inversiones Públicas	53,817,994,306.90	12,333,567,131.21	41,484,427,175.69
Corte Suprema de Justicia	123,148,000.00	7,259,018.96	115,888,981.04
AMPLIACIÓN DEL COMPLEJO DE LA CORTE SUPREMA DE JUSTICIA EN MANAGUA	2,186,353.00	1,186,473.95	999,879.05
Rentas del Tesoro	2,186,353.00	1,186,473.95	999,879.05
REHABILITACIÓN DEL COMPLEJO JUDICIAL EN PUERTO CABEZAS, RACCN	15,216,755.00	0.00	15,216,755.00
Rentas del Tesoro	15,216,755.00	0.00	15,216,755.00
REEMPLAZO DE LA CASA DE JUSTICIA EN MURRA, NUEVA SEGOVIA	10,978,601.00	1,500,511.18	9,478,089.82
Rentas del Tesoro	10,978,601.00	1,500,511.18	9,478,089.82
REEMPLAZO Y EQUIPAMIENTO DE LA CASA DE JUSTICIA EN ALAMIKAMBA – PRINZAPOLKA, REGIÓN AUTÓNOMA COSTA CARIBE NORTE	15,816,153.00	0.00	15,816,153.00
Rentas del Tesoro	15,816,153.00	0.00	15,816,153.00
REEMPLAZO DE LA CASA DE JUSTICIA EN BONANZA, RACCN	16,000,000.00	0.00	16,000,000.00
Rentas del Tesoro	16,000,000.00	0.00	16,000,000.00
REEMPLAZO Y EQUIPAMIENTO DE LA CASA DE JUSTICIA EN MATIGUÁS, MATAGALPA	8,929,135.00	3,194,815.74	5,734,319.26
Rentas del Tesoro	8,929,135.00	3,194,815.74	5,734,319.26
MEJORAMIENTO Y EQUIPAMIENTO DE CASA DE JUSTICIA EN SANTA LUCIA, BOACO	6,850,000.00	307,215.16	6,542,784.84
Rentas del Tesoro	6,850,000.00	307,215.16	6,542,784.84
MEJORAMIENTO Y EQUIPAMIENTO DE LA CASA DE JUSTICIA EN BOCANA DE PAIWAS, REGIÓN AUTÓNOMA COSTA CARIBE SUR	7,300,000.00	0.00	7,300,000.00
Rentas del Tesoro	7,300,000.00	0.00	7,300,000.00
MEJORAMIENTO Y EQUIPAMIENTO DE LA CASA DE JUSTICIA EN SANTA MARÍA DE PANTASMA, JINOTEGA	1,000.00	0.00	1,000.00
Rentas del Tesoro	1,000.00	0.00	1,000.00
MEJORAMIENTO DEL COMPLEJO JUDICIAL EN JUIGALPA, CHONTALES	1,070,003.00	1,070,002.93	0.07
Rentas del Tesoro	1,070,003.00	1,070,002.93	0.07
MEJORAMIENTO DE LA CASA DE JUSTICIA EN COMALAPA, CHONTALES	6,800,000.00	0.00	6,800,000.00
Rentas del Tesoro	6,800,000.00	0.00	6,800,000.00
MEJORAMIENTO DE LA CASA DE JUSTICIA EN LA PAZ, CARAZO	7,500,000.00	0.00	7,500,000.00
Rentas del Tesoro	7,500,000.00	0.00	7,500,000.00
MEJORAMIENTO DE LA CASA DE JUSTICIA EN SAN NICOLÁS, ESTELÍ	7,500,000.00	0.00	7,500,000.00
Rentas del Tesoro	7,500,000.00	0.00	7,500,000.00
MEJORAMIENTO DE LA CASA DE JUSTICIA EN RIO BLANCO, MATAGALPA	9,000,000.00	0.00	9,000,000.00
Rentas del Tesoro	9,000,000.00	0.00	9,000,000.00
MEJORAMIENTO DE CLINICA FORENSE EN EL COMPLEJO JUDICIAL DE MATAGALPA	8,000,000.00	0.00	8,000,000.00
Rentas del Tesoro	8,000,000.00	0.00	8,000,000.00
Ministerio del Interior	155,000,000.00	3,693,161.98	151,306,838.02
REHABILITACIÓN DEL EDIFICIO SEDE DEL MINISTERIO DEL INTERIOR	10,272,661.84	0.00	10,272,661.84
Rentas del Tesoro	10,272,661.84	0.00	10,272,661.84
MEJORAMIENTO Y EQUIPAMIENTO DEL SISTEMA DE TRATAMIENTO DE AGUAS RESIDUALES EN EL CENTRO PENITENCIARIO DE TIPITAPA	1,990,400.00	261,585.40	1,728,814.60
Rentas del Tesoro	1,990,400.00	261,585.40	1,728,814.60
MEJORAMIENTO Y EQUIPAMIENTO DEL SISTEMA DE TRATAMIENTO DE AGUAS RESIDUALES EN EL CENTRO PENITENCIARIO INTEGRAL DE MUJERES	1,712,884.38	209,268.32	1,503,616.06
Rentas del Tesoro	1,712,884.38	209,268.32	1,503,616.06



Cuadro No. 20
Gobierno de la República de Nicaragua
Ministerio de Hacienda y Crédito Público
EJECUCIÓN DEL PROGRAMA DE INVERSIÓN PÚBLICA

Fecha : 16/4/2026
 Hora : 11:01:23

Ejercicio Presupuestario : 2026
 Mes Inicial : Enero
 Moneda : Córdoba

Mes Final : Marzo

Descripción	Presupuesto Actualizado	Devengado Acumulado	Saldo por Devengar
	A	B	(A-B)
MEJORAMIENTO Y EQUIPAMIENTO DEL SISTEMA DE TRATAMIENTO DE AGUAS RESIDUALES EN EL CENTRO PENITENCIARIO DE GRANADA	1,568,207.12	209,268.32	1,358,938.80
Rentas del Tesoro	1,568,207.12	209,268.32	1,358,938.80
MEJORAMIENTO Y EQUIPAMIENTO DEL SISTEMA DE TRATAMIENTO DE AGUAS RESIDUALES EN EL CENTRO PENITENCIARIO DE JUIGALPA	1,568,207.12	209,268.32	1,358,938.80
Rentas del Tesoro	1,568,207.12	209,268.32	1,358,938.80
MEJORAMIENTO Y EQUIPAMIENTO DEL SISTEMA DE TRATAMIENTO DE AGUAS RESIDUALES EN EL CENTRO PENITENCIARIO DE MATAGALPA	1,568,207.12	209,268.32	1,358,938.80
Rentas del Tesoro	1,568,207.12	209,268.32	1,358,938.80
MEJORAMIENTO Y EQUIPAMIENTO DEL SISTEMA DE TRATAMIENTO DE AGUAS RESIDUALES EN EL CENTRO PENITENCIARIO DE BLUEFIELDS	1,544,094.26	209,268.32	1,334,825.94
Rentas del Tesoro	1,544,094.26	209,268.32	1,334,825.94
MEJORAMIENTO Y EQUIPAMIENTO DEL CENTRO PENITENCIARIO DE GRANADA	3,647,889.88	0.00	3,647,889.88
Rentas del Tesoro	3,647,889.88	0.00	3,647,889.88
MEJORAMIENTO Y EQUIPAMIENTO DEL CENTRO PENITENCIARIO DE JUIGALPA	3,844,049.83	0.00	3,844,049.83
Rentas del Tesoro	3,844,049.83	0.00	3,844,049.83
MEJORAMIENTO Y EQUIPAMIENTO DEL CENTRO PENITENCIARIO DE ESTELI	3,412,932.84	0.00	3,412,932.84
Rentas del Tesoro	3,412,932.84	0.00	3,412,932.84
MEJORAMIENTO Y EQUIPAMIENTO DEL CENTRO PENITENCIARIO DE MATAGALPA	3,873,514.98	0.00	3,873,514.98
Rentas del Tesoro	3,873,514.98	0.00	3,873,514.98
MEJORAMIENTO Y EQUIPAMIENTO DEL CENTRO PENITENCIARIO DE TIPITAPA	4,394,098.40	0.00	4,394,098.40
Rentas del Tesoro	4,394,098.40	0.00	4,394,098.40
MEJORAMIENTO Y EQUIPAMIENTO DEL CENTRO PENITENCIARIO DE CHINANDEGA	2,956,544.00	0.00	2,956,544.00
Rentas del Tesoro	2,956,544.00	0.00	2,956,544.00
MEJORAMIENTO Y EQUIPAMIENTO DEL CENTRO PENITENCIARIO INTEGRAL DE MUJERES	3,924,457.09	0.00	3,924,457.09
Rentas del Tesoro	3,924,457.09	0.00	3,924,457.09
MEJORAMIENTO Y EQUIPAMIENTO DEL CENTRO PENITENCIARIO DE BLUEFIELDS	2,109,333.00	0.00	2,109,333.00
Rentas del Tesoro	2,109,333.00	0.00	2,109,333.00
MEJORAMIENTO Y EQUIPAMIENTO DEL CENTRO PENITENCIARIO DE LEÓN	2,508,445.40	0.00	2,508,445.40
Rentas del Tesoro	2,508,445.40	0.00	2,508,445.40
CONSTRUCCIÓN Y EQUIPAMIENTO DEL CENTRO PENITENCIARIO DE BILWI, RACCN	13,420,754.00	0.00	13,420,754.00
Rentas del Tesoro	13,420,754.00	0.00	13,420,754.00
CONSTRUCCIÓN Y EQUIPAMIENTO DEL CENTRO PENITENCIARIO DE SIUNA, RACCN	13,420,754.00	0.00	13,420,754.00
Rentas del Tesoro	13,420,754.00	0.00	13,420,754.00
CONSTRUCCIÓN Y EQUIPAMIENTO DEL CENTRO PENITENCIARIO DE NUEVA GUINEA, RACCS	13,420,755.00	0.00	13,420,755.00
Rentas del Tesoro	13,420,755.00	0.00	13,420,755.00
CONSTRUCCIÓN Y EQUIPAMIENTO DEL CENTRO DE ACUSADOS DEL DEPARTAMENTO DE MANAGUA, EN MATEARE	13,420,756.19	0.00	13,420,756.19
Rentas del Tesoro	13,420,756.19	0.00	13,420,756.19
MEJORAMIENTO Y EQUIPAMIENTO DEL EDIFICIO SEDE DE LA DIRECCIÓN GENERAL DE MIGRACIÓN Y EXTRANJERÍA	5,178,100.00	0.00	5,178,100.00
Rentas del Tesoro	5,178,100.00	0.00	5,178,100.00



Cuadro No. 20
Gobierno de la República de Nicaragua
Ministerio de Hacienda y Crédito Público
EJECUCIÓN DEL PROGRAMA DE INVERSIÓN PÚBLICA

Fecha : 16/4/2026
 Hora : 11:01:23

Ejercicio Presupuestario : 2026
 Mes Inicial : Enero
 Moneda : Córdoba

Mes Final : Marzo

Descripción	Presupuesto Actualizado	Devengado Acumulado	Saldo por Devengar
	A	B	(A-B)
MEJORAMIENTO Y EQUIPAMIENTO DE LOS SISTEMAS INFORMÁTICOS INTEGRALES DEL MINISTERIO DEL INTERIOR	40,000,000.00	2,385,234.98	37,614,765.02
Rentas del Tesoro	40,000,000.00	2,385,234.98	37,614,765.02
REEMPLAZO Y EQUIPAMIENTO DEL EDIFICIO SEDE DE LA DIRECCION GENERAL DE BOMBEROS	2,749,302.55	0.00	2,749,302.55
Rentas del Tesoro	2,749,302.55	0.00	2,749,302.55
REEMPLAZO Y EQUIPAMIENTO DE LA ESTACIÓN CENTRAL DE BOMBEROS Z-1	2,493,651.00	0.00	2,493,651.00
Rentas del Tesoro	2,493,651.00	0.00	2,493,651.00
Ministerio de Hacienda y Crédito Público	473,176,000.00	60,496,764.62	412,679,235.38
CONSTRUCCIÓN Y EQUIPAMIENTO DE PLANTA DE PRODUCCIÓN Y TRANSFORMACIÓN DE PRODUCTOS APÍCOLAS EN EL CENTRO TECNOLÓGICO ARLEN SIU, EL SAUCE (NIC Solidaria)	14,693,665.00	0.00	14,693,665.00
Préstamos Externos	14,693,665.00	0.00	14,693,665.00
MEJORAMIENTO DE CAMINOS PRODUCTIVOS A NIVEL NACIONAL (NIC Solidaria)	438,482,335.00	60,496,764.62	377,985,570.38
Préstamos Externos	438,482,335.00	60,496,764.62	377,985,570.38
REHABILITACIÓN DE CAMINOS AFECTADOS POR LOS HURACANES ETA E IOTA EN EL NORTE Y CARIBE DE NICARAGUA	9,000,000.00	0.00	9,000,000.00
Préstamos Externos	9,000,000.00	0.00	9,000,000.00
CONSTRUCCIÓN Y REHABILITACIÓN DE VIVIENDAS AFECTADAS POR LOS HURACANES ETA E IOTA A NIVEL NACIONAL	11,000,000.00	0.00	11,000,000.00
Préstamos Externos	11,000,000.00	0.00	11,000,000.00
Ministerio de Educación	1,280,391,322.90	137,714,944.53	1,142,676,378.37
MEJORAMIENTO Y EQUIPAMIENTO DE LA ESCUELA NACIONAL MIXTA EN WASPAM	17,291,124.00	0.00	17,291,124.00
Rentas del Tesoro	17,291,124.00	0.00	17,291,124.00
MEJORAMIENTO Y EQUIPAMIENTO DEL CENTRO EDUCATIVO ENRIQUE TIERNO GALVÁN EN JUIGALPA	69,819,567.00	3,104,067.80	66,715,499.20
Rentas del Tesoro	69,819,567.00	3,104,067.80	66,715,499.20
MEJORAMIENTO Y EQUIPAMIENTO DEL CENTRO ESCOLAR MIGUEL LARREYNAGA EN RIVAS	88,610,670.00	12,606,306.69	76,004,363.31
Rentas del Tesoro	88,610,670.00	12,606,306.69	76,004,363.31
REEMPLAZO Y EQUIPAMIENTO DE CENTRO EDUCATIVO JOSÉ DOLORES ESTRADA EN EL MUNICIPIO DE MURRA	4,157,150.00	1,348,748.71	2,808,401.29
Rentas del Tesoro	4,157,150.00	1,348,748.71	2,808,401.29
REEMPLAZO Y EQUIPAMIENTO DE CENTRO EDUCATIVO BENJAMÍN ZELEDÓN EN EL MUNICIPIO DE MURRA	3,967,499.00	1,794,316.24	2,173,182.76
Rentas del Tesoro	3,967,499.00	1,794,316.24	2,173,182.76
REEMPLAZO Y EQUIPAMIENTO DE CENTRO EDUCATIVO ARLEN SIU EN EL MUNICIPIO DE WIWILÍ DE NUEVA SEGOVIA	4,101,183.00	1,545,848.09	2,555,334.91
Rentas del Tesoro	4,101,183.00	1,545,848.09	2,555,334.91
REEMPLAZO Y EQUIPAMIENTO DE CENTRO EDUCATIVO BENJAMÍN ZELEDÓN EN EL MUNICIPIO DE WIWILÍ DE JINOTEGA	4,102,891.00	336,550.52	3,766,340.48
Rentas del Tesoro	4,102,891.00	336,550.52	3,766,340.48
REEMPLAZO Y EQUIPAMIENTO DE CENTRO EDUCATIVO AUGUSTO CALDERÓN SANDINO EN EL MUNICIPIO DE WIWILÍ DE JINOTEGA	4,711,526.00	0.00	4,711,526.00
Rentas del Tesoro	4,711,526.00	0.00	4,711,526.00
REEMPLAZO Y EQUIPAMIENTO DE CENTRO EDUCATIVO CARLOS FONSECA AMADOR EN EL MUNICIPIO DE WIWILÍ DE JINOTEGA	8,087,719.00	3,120,319.57	4,967,399.43
Rentas del Tesoro	8,087,719.00	3,120,319.57	4,967,399.43



Cuadro No. 20
Gobierno de la República de Nicaragua
Ministerio de Hacienda y Crédito Público
EJECUCIÓN DEL PROGRAMA DE INVERSIÓN PÚBLICA

Fecha : 16/4/2026
 Hora : 11:01:23

Ejercicio Presupuestario : 2026
 Mes Inicial : Enero
 Moneda : Córdoba

Mes Final : Marzo

Descripción	Presupuesto Actualizado	Devengado Acumulado	Saldo por Devengar
	A	B	(A-B)
REEMPLAZO Y EQUIPAMIENTO DE CENTRO EDUCATIVO JOSÉ DOLORES ESTRADA EN EL MUNICIPIO DE WIWILÍ DE JINOTEGA	6,013,634.00	1,756,409.98	4,257,224.02
Rentas del Tesoro	6,013,634.00	1,756,409.98	4,257,224.02
REEMPLAZO Y EQUIPAMIENTO DE CENTRO EDUCATIVO LEONEL RUGAMA EN EL MUNICIPIO DE EL TUMA - LA DALIA	6,663,169.00	2,167,090.72	4,496,078.28
Rentas del Tesoro	6,663,169.00	2,167,090.72	4,496,078.28
REEMPLAZO Y EQUIPAMIENTO DE CENTRO EDUCATIVO AUGUSTO C. SANDINO EN EL MUNICIPIO DE MATIGUÁS	4,490,450.00	2,063,273.98	2,427,176.02
Rentas del Tesoro	4,490,450.00	2,063,273.98	2,427,176.02
REEMPLAZO Y EQUIPAMIENTO DE CENTRO EDUCATIVO JOSEFA TOLEDO DE AGUERRÍ EN EL MUNICIPIO DE SAN MIGUELITO	4,131,412.00	1,728,340.42	2,403,071.58
Rentas del Tesoro	4,131,412.00	1,728,340.42	2,403,071.58
REEMPLAZO Y EQUIPAMIENTO DE CENTRO EDUCATIVO ARLEN SIU EN EL MUNICIPIO DE SAN MIGUELITO	4,160,598.00	2,148,884.87	2,011,713.13
Rentas del Tesoro	4,160,598.00	2,148,884.87	2,011,713.13
REEMPLAZO Y EQUIPAMIENTO DE CENTRO EDUCATIVO ENMANUEL MONGALO EN EL MUNICIPIO DE SAN CARLOS	4,245,117.00	3,348,988.75	896,128.25
Rentas del Tesoro	4,245,117.00	3,348,988.75	896,128.25
REEMPLAZO Y EQUIPAMIENTO DE CENTRO EDUCATIVO AUGUSTO CÉSAR SANDINO EN EL MUNICIPIO DE EL CASTILLO	4,401,516.00	2,108,381.14	2,293,134.86
Rentas del Tesoro	4,401,516.00	2,108,381.14	2,293,134.86
REEMPLAZO Y EQUIPAMIENTO DE CENTRO EDUCATIVO SAN ISIDRO N°2 EN EL MUNICIPIO DE EL RAMA	4,266,789.00	3,852,719.78	414,069.22
Rentas del Tesoro	4,266,789.00	3,852,719.78	414,069.22
REEMPLAZO Y EQUIPAMIENTO DE CENTRO EDUCATIVO PABLO ANTONIO CUADRA EN EL MUNICIPIO DE EL RAMA	4,216,015.00	3,890,572.72	325,442.28
Rentas del Tesoro	4,216,015.00	3,890,572.72	325,442.28
REEMPLAZO Y EQUIPAMIENTO DE CENTRO EDUCATIVO BELLO AMANECER EN EL MUNICIPIO DE EL RAMA	4,229,878.00	2,129,775.96	2,100,102.04
Rentas del Tesoro	4,229,878.00	2,129,775.96	2,100,102.04
REEMPLAZO Y EQUIPAMIENTO DE CENTRO EDUCATIVO LOS DOS HERMANOS EN EL MUNICIPIO DE EL RAMA	4,621,314.00	2,209,222.33	2,412,091.67
Rentas del Tesoro	4,621,314.00	2,209,222.33	2,412,091.67
REEMPLAZO Y EQUIPAMIENTO DE CENTRO EDUCATIVO FE Y ESPERANZA EN EL MUNICIPIO DE EL RAMA	4,320,880.00	2,375,051.07	1,945,828.93
Rentas del Tesoro	4,320,880.00	2,375,051.07	1,945,828.93
REEMPLAZO Y EQUIPAMIENTO DE CENTRO EDUCATIVO ALFARERO EN EL MUNICIPIO DE EL RAMA	4,282,674.00	1,994,346.32	2,288,327.68
Rentas del Tesoro	4,282,674.00	1,994,346.32	2,288,327.68
REEMPLAZO Y EQUIPAMIENTO DE CENTRO EDUCATIVO GERMAN POMARES EN EL MUNICIPIO DE NUEVA GUINEA	4,476,975.00	1,972,866.97	2,504,108.03
Rentas del Tesoro	4,476,975.00	1,972,866.97	2,504,108.03
MEJORAMIENTO Y EQUIPAMIENTO DEL CENTRO EDUCATIVO ROSA SARMIENTO EN EL VIEJO	8,853,634.00	0.00	8,853,634.00
Rentas del Tesoro	8,853,634.00	0.00	8,853,634.00
MEJORAMIENTO Y EQUIPAMIENTO DEL CENTRO EDUCATIVO EL CONGO EN EL VIEJO	11,564,719.00	0.00	11,564,719.00
Rentas del Tesoro	11,564,719.00	0.00	11,564,719.00
MEJORAMIENTO Y EQUIPAMIENTO DEL CENTRO EDUCATIVO EL MANZANO EN SAN RAFAEL DEL SUR	6,822,733.00	0.00	6,822,733.00
Rentas del Tesoro	6,822,733.00	0.00	6,822,733.00
MEJORAMIENTO Y EQUIPAMIENTO DEL CENTRO EDUCATIVO REPÚBLICA DE CANADÁ EN EL DISTRITO I DE MANAGUA	6,374,919.00	0.00	6,374,919.00
Rentas del Tesoro	6,374,919.00	0.00	6,374,919.00



Cuadro No. 20
Gobierno de la República de Nicaragua
Ministerio de Hacienda y Crédito Público
EJECUCIÓN DEL PROGRAMA DE INVERSIÓN PÚBLICA

Fecha : 16/4/2026
 Hora : 11:01:23

Ejercicio Presupuestario : 2026
 Mes Inicial : Enero
 Moneda : Córdoba

Mes Final : Marzo

Descripción	Presupuesto Actualizado	Devengado Acumulado	Saldo por Devengar
	A	B	(A-B)
MEJORAMIENTO Y EQUIPAMIENTO DEL CENTRO EDUCATIVO FLOR DE PINO EN EL DISTRITO I DE MANAGUA	5,981,096.00	0.00	5,981,096.00
Rentas del Tesoro	5,981,096.00	0.00	5,981,096.00
MEJORAMIENTO Y EQUIPAMIENTO DEL CENTRO EDUCATIVO MARÍA MORA EN EL DISTRITO III DE MANAGUA	12,002,127.00	0.00	12,002,127.00
Rentas del Tesoro	12,002,127.00	0.00	12,002,127.00
MEJORAMIENTO Y EQUIPAMIENTO DEL CENTRO EDUCATIVO SALOMÓN IBARRA MAYORGA EN EL DISTRITO V DE MANAGUA	17,084,939.00	0.00	17,084,939.00
Rentas del Tesoro	17,084,939.00	0.00	17,084,939.00
MEJORAMIENTO Y EQUIPAMIENTO DEL CENTRO EDUCATIVO DIVINO NIÑO EN VILLA NUEVA	12,002,123.00	0.00	12,002,123.00
Rentas del Tesoro	12,002,123.00	0.00	12,002,123.00
MEJORAMIENTO Y EQUIPAMIENTO DEL CENTRO EDUCATIVO SAN SEBASTIAN EN VILLA SANDINO	6,550,282.00	0.00	6,550,282.00
Rentas del Tesoro	6,550,282.00	0.00	6,550,282.00
MEJORAMIENTO Y EQUIPAMIENTO DEL CENTRO EDUCATIVO VALLE GOTHEL EN NINDIRÍ	7,735,017.00	0.00	7,735,017.00
Rentas del Tesoro	7,735,017.00	0.00	7,735,017.00
MEJORAMIENTO Y EQUIPAMIENTO DEL INSTITUTO NACIONAL HÉROES Y MÁRTIRES DE LA REFORMA EN MASAYA	8,511,947.00	0.00	8,511,947.00
Rentas del Tesoro	8,511,947.00	0.00	8,511,947.00
MEJORAMIENTO Y EQUIPAMIENTO DEL CENTRO EDUCATIVO CRISTO SALVADOR EN LEÓN	13,447,820.00	0.00	13,447,820.00
Rentas del Tesoro	13,447,820.00	0.00	13,447,820.00
MEJORAMIENTO Y EQUIPAMIENTO DEL CENTRO EDUCATIVO ADIAC NO. 2 EN LEÓN	11,035,079.00	0.00	11,035,079.00
Rentas del Tesoro	11,035,079.00	0.00	11,035,079.00
MEJORAMIENTO Y EQUIPAMIENTO DEL CENTRO EDUCATIVO MIGUEL LARREYNAGA EN TÉLICA	18,994,912.00	0.00	18,994,912.00
Rentas del Tesoro	18,994,912.00	0.00	18,994,912.00
MEJORAMIENTO Y EQUIPAMIENTO DEL CENTRO EDUCATIVO LA PALMA EN EL SAUCE	11,296,911.00	0.00	11,296,911.00
Rentas del Tesoro	11,296,911.00	0.00	11,296,911.00
MEJORAMIENTO Y EQUIPAMIENTO DEL CENTRO EDUCATIVO SAN IGNACIO DE LOYOLA EN DIRIOMO	5,696,900.00	0.00	5,696,900.00
Rentas del Tesoro	5,696,900.00	0.00	5,696,900.00
MEJORAMIENTO Y EQUIPAMIENTO DEL INSTITUTO PRIMERO DE MAYO EN MANAGUA	18,001,000.00	0.00	18,001,000.00
Rentas del Tesoro	18,001,000.00	0.00	18,001,000.00
MEJORAMIENTO Y EQUIPAMIENTO DEL CENTRO ESCOLAR SANTOS DEL PILAR EN SIUNA	16,070,149.00	0.00	16,070,149.00
Rentas del Tesoro	16,070,149.00	0.00	16,070,149.00
MEJORAMIENTO Y EQUIPAMIENTO DEL COLEGIO CARLOS FONSECA AMADOR EN MANAGUA	105,506,031.00	6,177,264.42	99,328,766.58
Rentas del Tesoro	105,506,031.00	6,177,264.42	99,328,766.58
MEJORAMIENTO Y EQUIPAMIENTO DEL CENTRO ESCOLAR EL NARANJO 24 DE AGOSTO EN WASLALA	56,946,548.00	12,207,775.06	44,738,772.94
Rentas del Tesoro	56,946,548.00	12,207,775.06	44,738,772.94
MEJORAMIENTO Y EQUIPAMIENTO DEL INSTITUTO ERNESTO SALMERÓN EN WASPAM	31,368,699.00	0.00	31,368,699.00
Rentas del Tesoro	31,368,699.00	0.00	31,368,699.00
MEJORAMIENTO Y EQUIPAMIENTO DEL INSTITUTO NACIONAL LAS PERLAS EN LAGUNA DE PERLAS	60,600,933.00	3,424,468.20	57,176,464.80
Rentas del Tesoro	60,600,933.00	3,424,468.20	57,176,464.80



Cuadro No. 20
Gobierno de la República de Nicaragua
Ministerio de Hacienda y Crédito Público
EJECUCIÓN DEL PROGRAMA DE INVERSIÓN PÚBLICA

Fecha : 16/4/2026
Hora : 11:01:23

Ejercicio Presupuestario : 2026
Mes Inicial : Enero
Moneda : Córdoba

Mes Final : Marzo

Descripción	Presupuesto Actualizado	Devengado Acumulado	Saldo por Devengar
	A	B	(A-B)
MEJORAMIENTO Y EQUIPAMIENTO DEL INSTITUTO HAULOVER EN LAGUNA DE PERLAS	53,480,771.00	17,812,173.68	35,668,597.32
Rentas del Tesoro	53,480,771.00	17,812,173.68	35,668,597.32
MEJORAMIENTO Y EQUIPAMIENTO DEL INSTITUTO NACIONAL PROF. JUSTO PASTOR CASTILLO EN KUKRA HILL	57,405,847.00	7,261,849.62	50,143,997.38
Rentas del Tesoro	57,405,847.00	7,261,849.62	50,143,997.38
MEJORAMIENTO Y EQUIPAMIENTO DEL INSTITUTO ÁNGELA SILES EN SAN RAFAEL DEL NORTE, JINOTEGA	19,894,368.00	0.00	19,894,368.00
Rentas del Tesoro	19,894,368.00	0.00	19,894,368.00
MEJORAMIENTO Y EQUIPAMIENTO DEL COLEGIO RUBÉN DARÍO N°3 EN TIPITAPA, MANAGUA	59,605,200.00	3,767,420.76	55,837,779.24
Rentas del Tesoro	59,605,200.00	3,767,420.76	55,837,779.24
MEJORAMIENTO Y EQUIPAMIENTO DEL COLEGIO ALFONSO CORTÉS EN ROSITA, RACCN	23,230,195.00	8,220,519.67	15,009,675.33
Rentas del Tesoro	23,230,195.00	8,220,519.67	15,009,675.33
MEJORAMIENTO Y EQUIPAMIENTO DEL COLEGIO FLOR DE YAGUA EN PRINZAPOLKA, RACCN	106,364,222.00	0.00	106,364,222.00
Rentas del Tesoro	106,364,222.00	0.00	106,364,222.00
MEJORAMIENTO Y EQUIPAMIENTO DEL COLEGIO HORATIO HODGSON HIGH SCHOOL EN BLUEFIELDS, RACCS	73,019,040.00	5,017,646.81	68,001,393.19
Rentas del Tesoro	73,019,040.00	5,017,646.81	68,001,393.19
CONSTRUCCIÓN Y EQUIPAMIENTO DE CENTRO EDUCATIVO EN CAMINO DEL RÍO, MANAGUA	1,000.00	0.00	1,000.00
Rentas del Tesoro	1,000.00	0.00	1,000.00
CONSTRUCCIÓN Y EQUIPAMIENTO DE CENTRO EDUCATIVO EN VILLA ESPERANZA, MANAGUA	1,000.00	0.00	1,000.00
Rentas del Tesoro	1,000.00	0.00	1,000.00
MEJORAMIENTO Y EQUIPAMIENTO DEL INSTITUTO RAMÍREZ GOYENA EN MANAGUA	4,500,000.00	0.00	4,500,000.00
Rentas del Tesoro	4,500,000.00	0.00	4,500,000.00
MEJORAMIENTO Y EQUIPAMIENTO DEL INSTITUTO MAESTRO GABRIEL EN MANAGUA	4,500,000.00	0.00	4,500,000.00
Rentas del Tesoro	4,500,000.00	0.00	4,500,000.00
MEJORAMIENTO Y EQUIPAMIENTO DEL INSTITUTO RIGOBERTO LÓPEZ PÉREZ EN MANAGUA	4,500,000.00	0.00	4,500,000.00
Rentas del Tesoro	4,500,000.00	0.00	4,500,000.00
MEJORAMIENTO Y EQUIPAMIENTO DEL INSTITUTO ELVIS DÍAZ ROMERO EN MANAGUA	4,500,000.00	0.00	4,500,000.00
Rentas del Tesoro	4,500,000.00	0.00	4,500,000.00
MEJORAMIENTO Y EQUIPAMIENTO DEL INSTITUTO ELISEO PICADO EN MATAGALPA	4,500,000.00	0.00	4,500,000.00
Rentas del Tesoro	4,500,000.00	0.00	4,500,000.00
MEJORAMIENTO Y EQUIPAMIENTO DEL INSTITUTO JUAN JOSÉ RODRÍGUEZ EN JINOTEPE	3,000,000.00	0.00	3,000,000.00
Rentas del Tesoro	3,000,000.00	0.00	3,000,000.00
MEJORAMIENTO Y EQUIPAMIENTO DEL INSTITUTO FRANCISCO LUIS ESPINOZA EN ESTELÍ	3,000,000.00	0.00	3,000,000.00
Rentas del Tesoro	3,000,000.00	0.00	3,000,000.00
MEJORAMIENTO Y EQUIPAMIENTO DEL INSTITUTO MIGUEL DE CERVANTES SAAVEDRA EN MANAGUA	4,500,000.00	0.00	4,500,000.00
Rentas del Tesoro	4,500,000.00	0.00	4,500,000.00
MEJORAMIENTO Y EQUIPAMIENTO DEL INSTITUTO BENJAMÍN ZELEDÓN EN JINOTEGA	4,500,000.00	0.00	4,500,000.00
Rentas del Tesoro	4,500,000.00	0.00	4,500,000.00



Cuadro No. 20
Gobierno de la República de Nicaragua
Ministerio de Hacienda y Crédito Público
EJECUCIÓN DEL PROGRAMA DE INVERSIÓN PÚBLICA

Fecha : 16/4/2026
 Hora : 11:01:23

Ejercicio Presupuestario : 2026
 Mes Inicial : Enero
 Moneda : Córdoba

Mes Final : Marzo

Descripción	Presupuesto Actualizado	Devengado Acumulado	Saldo por Devengar
	A	B	(A-B)
MEJORAMIENTO Y EQUIPAMIENTO DEL CENTRO EDUCATIVO JOSÉ DOLORES RIVERA EN JINOTEGA	4,400,000.00	0.00	4,400,000.00
Rentas del Tesoro	4,400,000.00	0.00	4,400,000.00
MEJORAMIENTO Y EQUIPAMIENTO DEL CENTRO EDUCATIVO BENJAMÍN ZELEDÓN EN MANAGUA	4,050,000.00	0.00	4,050,000.00
Rentas del Tesoro	4,050,000.00	0.00	4,050,000.00
MEJORAMIENTO Y EQUIPAMIENTO DEL INSTITUTO JOSEFA TOLEDO DE AGUERRI EN JUIGALPA	4,050,000.00	0.00	4,050,000.00
Rentas del Tesoro	4,050,000.00	0.00	4,050,000.00
MEJORAMIENTO Y EQUIPAMIENTO DE AULA DE EDUCACIÓN INICIAL EN EL CENTRO EDUCATIVO SIMÓN BOLÍVAR EN LA CONQUISTA, CARAZO	4,867,781.52	0.00	4,867,781.52
Donaciones Externas	4,867,781.52	0.00	4,867,781.52
MEJORAMIENTO Y EQUIPAMIENTO DE AULAS DE EDUCACIÓN INICIAL EN EL CENTRO EDUCATIVO PARETS DEL VALLES EN SAN FRANCISCO DEL NORTE, CHINANDEGA	8,495,511.76	0.00	8,495,511.76
Donaciones Externas	8,495,511.76	0.00	8,495,511.76
MEJORAMIENTO Y EQUIPAMIENTO DE AULA DE EDUCACIÓN INICIAL EN EL CENTRO EDUCATIVO PEDRO JOAQUÍN CHAMORRO EN EL CORAL, CHONTALES	5,423,234.00	0.00	5,423,234.00
Donaciones Externas	5,423,234.00	0.00	5,423,234.00
MEJORAMIENTO Y EQUIPAMIENTO DE AULAS DE EDUCACIÓN INICIAL EN EL CENTRO EDUCATIVO SALOMÓN DE LA SELVA, LEÓN	10,467,930.22	0.00	10,467,930.22
Donaciones Externas	10,467,930.22	0.00	10,467,930.22
MEJORAMIENTO Y EQUIPAMIENTO DE AULAS DE EDUCACIÓN INICIAL EN EL CENTRO EDUCATIVO FRAY BARTOLOMÉ DE LAS CASAS, SAN RAMÓN, MATAGALPA	6,864,929.00	0.00	6,864,929.00
Donaciones Externas	6,864,929.00	0.00	6,864,929.00
MEJORAMIENTO Y EQUIPAMIENTO DE AULAS DE EDUCACIÓN INICIAL EN EL CENTRO EDUCATIVO RUBÉN DARÍO, SANTA TERESA, CARAZO	7,921,925.00	0.00	7,921,925.00
Donaciones Externas	7,921,925.00	0.00	7,921,925.00
MEJORAMIENTO Y EQUIPAMIENTO DE AULA DE EDUCACIÓN INICIAL CENTRO EDUCATIVO EL NANCITAL #2, EN SAN FRANCISCO DEL NORTE, CHINANDEGA	4,944,746.48	0.00	4,944,746.48
Donaciones Externas	4,944,746.48	0.00	4,944,746.48
MEJORAMIENTO Y EQUIPAMIENTO DE AULAS DE EDUCACIÓN INICIAL EN EL CENTRO EDUCATIVO MIGUEL LARREYNAGA, MASAYA	8,323,541.92	0.00	8,323,541.92
Donaciones Externas	8,323,541.92	0.00	8,323,541.92
MEJORAMIENTO Y EQUIPAMIENTO DE AULA DE EDUCACIÓN INICIAL EN EL CENTRO EDUCATIVO PROFESORA VIOLETA CAMPOS EN CAMOAPA, BOACO	4,942,903.00	0.00	4,942,903.00
Donaciones Externas	4,942,903.00	0.00	4,942,903.00
REEMPLAZO Y EQUIPAMIENTO DE LA ESCUELA DE EDUCACIÓN ESPECIAL MELANIA LACAYO AGUIRRE EN MASAYA	20,973,089.00	16,223,743.68	4,749,345.32
Rentas del Tesoro	20,973,089.00	16,223,743.68	4,749,345.32
MEJORAMIENTO Y EQUIPAMIENTO DE LA ESCUELA NORMAL GREGORIO AGUILAR BAREA EN JUIGALPA	4,043,234.00	0.00	4,043,234.00
Donaciones Externas	4,043,234.00	0.00	4,043,234.00
MEJORAMIENTO Y EQUIPAMIENTO DE LA ESCUELA NORMAL GRAN DUCADO DE LUXEMBURGO EN PUERTO CABEZAS	4,043,226.00	0.00	4,043,226.00
Donaciones Externas	4,043,226.00	0.00	4,043,226.00
MEJORAMIENTO Y EQUIPAMIENTO DE LA ESCUELA NORMAL 8 DE OCTUBRE EN BLUEFIELDS	4,043,227.00	0.00	4,043,227.00
Donaciones Externas	4,043,227.00	0.00	4,043,227.00



Cuadro No. 20
Gobierno de la República de Nicaragua
Ministerio de Hacienda y Crédito Público
EJECUCIÓN DEL PROGRAMA DE INVERSIÓN PÚBLICA

Fecha : 16/4/2026
 Hora : 11:01:23

Ejercicio Presupuestario : 2026
 Mes Inicial : Enero
 Moneda : Córdoba

Mes Final : Marzo

Descripción	Presupuesto Actualizado	Devengado Acumulado	Saldo por Devengar
	A	B	(A-B)
MEJORAMIENTO Y EQUIPAMIENTO DE LA ESCUELA NORMAL JOSÉ MARTÍ EN MATAGALPA	4,043,226.00	0.00	4,043,226.00
Donaciones Externas	4,043,226.00	0.00	4,043,226.00
MEJORAMIENTO Y EQUIPAMIENTO DE LA ESCUELA NORMAL ALESIO BLANDÓN JUÁREZ EN MANAGUA	4,043,227.00	0.00	4,043,227.00
Donaciones Externas	4,043,227.00	0.00	4,043,227.00
MEJORAMIENTO Y EQUIPAMIENTO DE LA ESCUELA NORMAL RICARDO MORALES AVILÉS EN JINOTEPE	4,043,226.00	0.00	4,043,226.00
Donaciones Externas	4,043,226.00	0.00	4,043,226.00
MEJORAMIENTO Y EQUIPAMIENTO DE LA ESCUELA NORMAL DARWIN VALLECILLO QUINTANILLA EN CHINANDEGA	4,043,227.00	0.00	4,043,227.00
Donaciones Externas	4,043,227.00	0.00	4,043,227.00
MEJORAMIENTO Y EQUIPAMIENTO DE LA ESCUELA NORMAL MIRNA MAIRENA GUADAMUZ EN ESTELÍ	4,043,227.00	0.00	4,043,227.00
Donaciones Externas	4,043,227.00	0.00	4,043,227.00
Ministerio de Transporte e Infraestructura	20,007,351,902.00	4,960,466,904.41	15,046,884,997.59
CONSTRUCCIÓN Y EQUIPAMIENTO DEL TALLER DE MECÁNICA AUTOMOTRIZ DEL MTI	2,856,649.00	1,174,925.94	1,681,723.06
Rentas del Tesoro	2,856,649.00	1,174,925.94	1,681,723.06
CONSTRUCCIÓN Y EQUIPAMIENTO DEL CENTRO DE DATOS DEL MTI, MANAGUA	36,341,770.00	0.00	36,341,770.00
Rentas del Tesoro	36,341,770.00	0.00	36,341,770.00
CONSTRUCCIÓN DEL PUERTO DE BLUEFIELDS	4,830,024,809.00	48,620,568.85	4,781,404,240.15
Rentas del Tesoro	4,830,024,809.00	48,620,568.85	4,781,404,240.15
MEJORAMIENTO DE LA NAVEGACIÓN DEL RÍO SAN JUAN	23,990,887.00	1,946,659.31	22,044,227.69
Rentas del Tesoro	23,990,887.00	1,946,659.31	22,044,227.69
MEJORAMIENTO Y EQUIPAMIENTO DE PUERTO CORINTO EN EL MUNICIPIO DE CORINTO	200,008,232.00	34,325,026.44	165,683,205.56
Rentas del Tesoro	200,008,232.00	34,325,026.44	165,683,205.56
ESTUDIO DE FACTIBILIDAD Y DISEÑO DE LA RUTA DE NAVEGACIÓN ACUÁTICA DESDE EL RAMA A BLUEFIELDS	5,000.00	0.00	5,000.00
Rentas del Tesoro	5,000.00	0.00	5,000.00
CONSTRUCCIÓN DE OBRAS DE SEGURIDAD VIAL EN LAS CARRETERAS DE NICARAGUA	97,680,800.00	0.00	97,680,800.00
Rentas del Tesoro	97,680,800.00	0.00	97,680,800.00
MEJORAMIENTO DEL CAMINO EL JÍCARO - MURRA EN EL DEPARTAMENTO DE NUEVA SEGOVIA	50,000.00	0.00	50,000.00
Préstamos Externos	50,000.00	0.00	50,000.00
MEJORAMIENTO DEL CAMINO LA CALAMIDAD - EMPALME MASIGÜE	84,458,554.00	9,761,186.07	74,697,367.93
Rentas del Tesoro	309,878.00	0.00	309,878.00
Préstamos Externos	84,148,676.00	9,761,186.07	74,387,489.93
CONSTRUCCIÓN DEL PUENTE MULUKUKÚ	357,171,697.00	119,342,479.45	237,829,217.55
Préstamos Externos	357,171,697.00	119,342,479.45	237,829,217.55
MEJORAMIENTO DEL CAMINO LA ESPERANZA - WAPI - EL TORTUGUERO	5,000.00	0.00	5,000.00
Préstamos Externos	5,000.00	0.00	5,000.00
MEJORAMIENTO DEL CAMINO ESTELÍ-EL ACEITUNO-EL SAUCE	50,000.00	0.00	50,000.00
Préstamos Externos	50,000.00	0.00	50,000.00
AMPLIACIÓN DEL ACCESO AL PUESTO FRONTERIZO LAS MANOS EN EL MUNICIPIO DE DIPILTO	11,043,328.00	0.00	11,043,328.00
Rentas del Tesoro	11,043,328.00	0.00	11,043,328.00



Cuadro No. 20
Gobierno de la República de Nicaragua
Ministerio de Hacienda y Crédito Público
EJECUCIÓN DEL PROGRAMA DE INVERSIÓN PÚBLICA

Fecha : 16/4/2026
 Hora : 11:01:23

Ejercicio Presupuestario : 2026
 Mes Inicial : Enero
 Moneda : Córdoba

Mes Final : Marzo

Descripción	Presupuesto Actualizado	Devengado Acumulado	Saldo por Devengar
	A	B	(A-B)
AMPLIACIÓN DEL ACCESO AL PUESTO FRONTERIZO EL GUASAULE EN EL MUNICIPIO DE SOMOTILLO	14,599,938.00	0.00	14,599,938.00
Rentas del Tesoro	14,549,938.00	0.00	14,549,938.00
Préstamos Externos	50,000.00	0.00	50,000.00
CONSTRUCCIÓN DE LA CARRETERA LITORAL DEL PACÍFICO ENTRE LOS DEPARTAMENTOS DE MANAGUA, CARAZO Y RIVAS	2,534,009,623.00	1,167,385,602.39	1,366,624,020.61
Rentas del Tesoro	1,453,744,895.00	387,220,418.19	1,066,524,476.81
Préstamos Externos	1,080,264,728.00	780,165,184.20	300,099,543.80
CONSTRUCCIÓN DE LA CIRCUNVALACIÓN DE LA CIUDAD DE ESTELÍ	18,734,254.00	0.00	18,734,254.00
Rentas del Tesoro	18,734,254.00	0.00	18,734,254.00
CONSTRUCCIÓN DE LA CIRCUNVALACIÓN ENTRE LAS CIUDADES DE DIRIAMBÁ Y JINOTEPE	12,809,374.00	0.00	12,809,374.00
Rentas del Tesoro	12,759,374.00	0.00	12,759,374.00
Préstamos Externos	50,000.00	0.00	50,000.00
CONSTRUCCIÓN DE LA CIRCUNVALACIÓN DE LA CIUDAD DE CORINTO	4,210,019.00	4,209,013.61	1,005.39
Rentas del Tesoro	550,003.00	548,997.89	1,005.11
Préstamos Externos	3,660,016.00	3,660,015.72	0.28
REEMPLAZO DEL PUENTE PASO REAL SOBRE EL TRAMO SAN RAFAEL DEL NORTE - SAN SEBASTIÁN DE YALÍ - CONDEGA, EN EL MUNICIPIO DE CONDEGA	167,148,377.00	0.00	167,148,377.00
Rentas del Tesoro	167,148,377.00	0.00	167,148,377.00
MEJORAMIENTO DEL CAMINO EL AYOTE - EL TORTUGUERO EN LA RACCS	1,000,000.00	0.00	1,000,000.00
Rentas del Tesoro	1,000,000.00	0.00	1,000,000.00
REHABILITACIÓN DEL PUENTE RÍO MICO SOBRE LA CARRETERA JUIGALPA - EL RAMA	344,903,471.00	0.00	344,903,471.00
Rentas del Tesoro	344,903,471.00	0.00	344,903,471.00
MEJORAMIENTO DE CAMINOS CON ADOQUÍN	104,894,727.00	18,530,248.60	86,364,478.40
Rentas del Tesoro	104,894,727.00	18,530,248.60	86,364,478.40
MEJORAMIENTO DEL CAMINO CUAPA - LA LIBERTAD EN EL DEPARTAMENTO DE CHONTALES	30,905,476.00	24,228,417.08	6,677,058.92
Rentas del Tesoro	30,905,476.00	24,228,417.08	6,677,058.92
MEJORAMIENTO DEL CAMINO EMPALME WANAWANA - SAN PEDRO DEL NORTE EN EL MUNICIPIO DE BOCANA DE PAIWAS	619,506,270.00	347,675,291.93	271,830,978.07
Rentas del Tesoro	336,854,942.00	290,037,972.43	46,816,969.57
Préstamos Externos	282,651,328.00	57,637,319.50	225,014,008.50
MEJORAMIENTO DEL CAMINO EMPALME LA TRANQUERA - PUEBLO NUEVO ENTRE LOS MUNICIPIOS DE SAN JUAN LIMAY Y PUEBLO NUEVO	2,689,626.00	0.00	2,689,626.00
Rentas del Tesoro	2,689,626.00	0.00	2,689,626.00
MEJORAMIENTO DEL TRAMO DE CARRETERA ROTONDA CENTROAMERICA - ROTONDA TICUANTEPE	2,344,856.00	1,612,088.31	732,767.69
Rentas del Tesoro	2,344,856.00	1,612,088.31	732,767.69
CONSTRUCCIÓN DE LA CARRETERA LITORAL DEL PACIFICO ENTRE LOS DEPARTAMENTOS DE MANAGUA Y LEÓN	5,000.00	0.00	5,000.00
Rentas del Tesoro	5,000.00	0.00	5,000.00
REEMPLAZO DEL PUENTE LABÚ SOBRE LA CARRETERA RÍO BLANCO - SIUNA	21,920,247.00	0.00	21,920,247.00
Rentas del Tesoro	21,920,247.00	0.00	21,920,247.00
CONSTRUCCIÓN DE LA CARRETERA KUKRA HILL - FALSO BLUFF	199,328,793.00	161,104,023.06	38,224,769.94
Rentas del Tesoro	199,328,793.00	161,104,023.06	38,224,769.94



Cuadro No. 20
Gobierno de la República de Nicaragua
Ministerio de Hacienda y Crédito Público
EJECUCIÓN DEL PROGRAMA DE INVERSIÓN PÚBLICA

Fecha : 16/4/2026
 Hora : 11:01:23

Ejercicio Presupuestario : 2026
 Mes Inicial : Enero
 Moneda : Córdoba

Mes Final : Marzo

Descripción	Presupuesto Actualizado	Devengado Acumulado	Saldo por Devengar
	A	B	(A-B)
CONSTRUCCIÓN DE LA CARRETERA EMPALME MASIGÜE - BOCANA DE PAIWAS	4,274,325.00	2,137,162.36	2,137,162.64
Rentas del Tesoro	4,274,325.00	2,137,162.36	2,137,162.64
MEJORAMIENTO DE LA CARRETERA EL RAMA - KUKRA HILL	4,672,822.00	3,504,616.05	1,168,205.95
Rentas del Tesoro	4,672,822.00	3,504,616.05	1,168,205.95
MEJORAMIENTO DEL CAMINO WIWILÍ DE JINOTEGA - WAMBLÁN	5,000.00	0.00	5,000.00
Rentas del Tesoro	5,000.00	0.00	5,000.00
REEMPLAZO DEL PUENTE PRINZAPOLKA SOBRE LA CARRETERA RÍO BLANCO - SIUNA	7,548,363.00	0.00	7,548,363.00
Rentas del Tesoro	7,498,363.00	0.00	7,498,363.00
Préstamos Externos	50,000.00	0.00	50,000.00
REEMPLAZO DEL PUENTE LISAWÉ SOBRE LA CARRETERA RÍO BLANCO - SIUNA	788,736.00	0.00	788,736.00
Rentas del Tesoro	788,736.00	0.00	788,736.00
CONSTRUCCIÓN DE LA CARRETERA WASLALA- SIUNA	6,919,088.00	4,151,452.71	2,767,635.29
Rentas del Tesoro	6,919,088.00	4,151,452.71	2,767,635.29
CONSTRUCCIÓN Y EQUIPAMIENTO DE ESTACIÓN DE CONTROL DE PESOS Y DIMENSIONES EN LA CARRETERA EL CRUCERO - MANAGUA	71,017,763.00	0.00	71,017,763.00
Rentas del Tesoro	71,017,763.00	0.00	71,017,763.00
CONSTRUCCIÓN Y EQUIPAMIENTO DE ESTACIONES DE CONTROL DE PESOS Y DIMENSIONES EN LA CARRETERA CHINANDEGA - GUASAULE	142,035,526.00	115,648.50	141,919,877.50
Rentas del Tesoro	142,035,526.00	115,648.50	141,919,877.50
CONSTRUCCIÓN Y EQUIPAMIENTO DE ESTACIÓN DE CONTROL DE PESOS Y DIMENSIONES EN LA CARRETERA SAN FRANCISCO LIBRE - LOS ZARZALES	71,017,763.00	0.00	71,017,763.00
Rentas del Tesoro	71,017,763.00	0.00	71,017,763.00
CONSTRUCCIÓN DE LA CIRCUNVALACIÓN MANAGUA FASE I: CARRETERA TICUANTEPE - NEJAPA	5,000.00	0.00	5,000.00
Rentas del Tesoro	5,000.00	0.00	5,000.00
AMPLIACIÓN DE LA CARRETERA LAS PIEDRECITAS - LOS BRASILES Y CONSTRUCCIÓN DEL PASO A DESNIVEL HÉROES Y MÁRTIRES	32,303,497.00	0.00	32,303,497.00
Rentas del Tesoro	32,253,497.00	0.00	32,253,497.00
Préstamos Externos	50,000.00	0.00	50,000.00
REHABILITACIÓN DE LA CARRETERA EMPALME TÉLICA - MALPAISILLO - EMPALME SAN ISIDRO	5,000.00	0.00	5,000.00
Rentas del Tesoro	5,000.00	0.00	5,000.00
MEJORAMIENTO DEL DRENAJE MAYOR EN EL TRAMO OCOTAL - JALAPA	5,000.00	0.00	5,000.00
Rentas del Tesoro	5,000.00	0.00	5,000.00
CONSTRUCCIÓN DE LA CARRETERA NAGAROTE - PUERTO CORINTO	1,000,000.00	0.00	1,000,000.00
Rentas del Tesoro	1,000,000.00	0.00	1,000,000.00
MEJORAMIENTO DEL DRENAJE MAYOR EN EL TRAMO EL SAUCE - ACHUAPA	5,000.00	0.00	5,000.00
Rentas del Tesoro	5,000.00	0.00	5,000.00
ESTUDIOS GEOFÍSICOS Y GEOTÉCNICOS DEL LAGO XOLOTLÁN	1,000,000.00	0.00	1,000,000.00
Rentas del Tesoro	1,000,000.00	0.00	1,000,000.00
MEJORAMIENTO DE LA CARRETERA EMPALME VICTORIA DE JULIO - EL PALO	1,000,000.00	0.00	1,000,000.00
Rentas del Tesoro	1,000,000.00	0.00	1,000,000.00
CONSTRUCCIÓN DE LA CARRETERA EL GUÁSIMO - EL RAMA	1,260,000.00	0.00	1,260,000.00
Rentas del Tesoro	1,260,000.00	0.00	1,260,000.00



Cuadro No. 20
Gobierno de la República de Nicaragua
Ministerio de Hacienda y Crédito Público
EJECUCIÓN DEL PROGRAMA DE INVERSIÓN PÚBLICA

Fecha : 16/4/2026
 Hora : 11:01:23

Ejercicio Presupuestario : 2026
 Mes Inicial : Enero
 Moneda : Córdoba

Mes Final : Marzo

Descripción	Presupuesto Actualizado	Devengado Acumulado	Saldo por Devengar
	A	B	(A-B)
CIRCUNVALACIÓN DE MANAGUA FASE III: MEJORAMIENTO DE LA CARRETERA TICUANTEPE - LAS MERCEDES	5,000.00	0.00	5,000.00
Rentas del Tesoro	5,000.00	0.00	5,000.00
REEMPLAZO DEL PUENTE TOLA SOBRE LA CARRETERA RIVAS - TOLA, EN EL MUNICIPIO DE SAN JUAN DEL SUR	103,487,010.00	0.00	103,487,010.00
Rentas del Tesoro	103,487,010.00	0.00	103,487,010.00
CONSTRUCCIÓN DE LA CARRETERA VILLA SIQUIA - EL AYOTE	5,000.00	0.00	5,000.00
Rentas del Tesoro	5,000.00	0.00	5,000.00
CONSTRUCCIÓN DE LA CARRETERA FALSO BLUFF - BLUEFIELDS	1,000,000.00	0.00	1,000,000.00
Rentas del Tesoro	1,000,000.00	0.00	1,000,000.00
MEJORAMIENTO DE LA CARRETERA VILLA 15 DE JULIO - ROTONDA MALPAISILLO	1,005,000.00	0.00	1,005,000.00
Rentas del Tesoro	1,005,000.00	0.00	1,005,000.00
CONSTRUCCIÓN DE LA CARRETERA MULUKUKÚ - RANCHO GRANDE	5,000.00	0.00	5,000.00
Rentas del Tesoro	5,000.00	0.00	5,000.00
REVESTIMIENTO DE CARRETERAS	1,258,268,956.00	620,270,152.42	637,998,803.58
Rentas del Tesoro	1,258,268,956.00	620,270,152.42	637,998,803.58
REHABILITACIÓN DE CAMINOS INTERMUNICIPALES	1,017,695,754.00	425,734,162.07	591,961,591.93
Rentas del Tesoro	1,017,695,754.00	425,734,162.07	591,961,591.93
DRENAJE DE CAMINOS Y CARRETERAS	270,203,793.00	28,543,311.96	241,660,481.04
Rentas del Tesoro	270,203,793.00	28,543,311.96	241,660,481.04
RECONSTRUCCIÓN, AMPLIACIÓN Y MEJORAMIENTO DEL AEROPUERTO INTERNACIONAL PUNTA HUETE EN EL DEPARTAMENTO DE MANAGUA, REPÚBLICA DE NICARAGUA	7,288,116,729.00	1,936,094,867.30	5,352,021,861.70
Rentas del Tesoro	866,844,956.00	804,467,121.48	62,377,834.52
Préstamos Externos	6,421,271,773.00	1,131,627,745.82	5,289,644,027.18
Ministerio de Salud	4,465,014,056.00	1,138,956,934.82	3,326,057,121.18
REHABILITACIÓN Y EQUIPAMIENTO DEL CENTRO DE SALUD MARÍA DEL CARMEN SALMERÓN EN CHINANDEGA	40,405,000.00	0.00	40,405,000.00
Rentas del Tesoro	40,405,000.00	0.00	40,405,000.00
CONSTRUCCIÓN Y EQUIPAMIENTO DEL HOSPITAL PRIMARIO EN ALTAGRACIA, RIVAS	97,831,590.00	0.00	97,831,590.00
Rentas del Tesoro	97,831,590.00	0.00	97,831,590.00
MEJORAMIENTO Y EQUIPAMIENTO DEL HOSPITAL PRIMARIO MIGUEL ÁNGEL PLAZAOLA EN EL TORTUGUERO, RACCS	37,776,511.00	0.00	37,776,511.00
Rentas del Tesoro	37,776,511.00	0.00	37,776,511.00
CONSTRUCCIÓN Y EQUIPAMIENTO DE HOSPITAL PRIMARIO EN NAGAROTE	169,220,000.00	0.00	169,220,000.00
Rentas del Tesoro	169,220,000.00	0.00	169,220,000.00
REEMPLAZO Y EQUIPAMIENTO DEL HOSPITAL PRIMARIO EN WASPAM, RACCN	90,000,000.00	0.00	90,000,000.00
Rentas del Tesoro	90,000,000.00	0.00	90,000,000.00
CONSTRUCCIÓN Y EQUIPAMIENTO DEL HOSPITAL PRIMARIO TEPEYAC, GRANADA	12,206,868.70	10,943,397.01	1,263,471.69
Rentas del Tesoro	12,206,868.70	10,943,397.01	1,263,471.69
CONSTRUCCIÓN Y EQUIPAMIENTO DEL HOSPITAL PRIMARIO SAN RAFAEL EN SAN RAFAEL DEL SUR, MANAGUA	30,669,770.49	22,287,105.87	8,382,664.62
Rentas del Tesoro	30,669,770.49	22,287,105.87	8,382,664.62



Cuadro No. 20
Gobierno de la República de Nicaragua
Ministerio de Hacienda y Crédito Público
EJECUCIÓN DEL PROGRAMA DE INVERSIÓN PÚBLICA

Fecha : 16/4/2026
 Hora : 11:01:23

Ejercicio Presupuestario : 2026
 Mes Inicial : Enero
 Moneda : Córdoba

Mes Final : Marzo

Descripción	Presupuesto Actualizado	Devengado Acumulado	Saldo por Devengar
	A	B	(A-B)
REEMPLAZO Y EQUIPAMIENTO DEL HOSPITAL OSCAR DANILO ROSALES ARGÜELLO EN LEÓN	128,580,315.18	120,642,870.58	7,937,444.60
Rentas del Tesoro	68,948,424.18	61,243,072.07	7,705,352.11
Préstamos Externos	59,631,891.00	59,399,798.51	232,092.49
REEMPLAZO Y EQUIPAMIENTO DEL HOSPITAL DEPARTAMENTAL LUIS ALFONSO MONCADA GUILLÉN EN NUEVA SEGOVIA	371,531,905.25	285,127,516.85	86,404,388.40
Rentas del Tesoro	4,780,674.25	0.00	4,780,674.25
Rentas del Tesoro Alivio	101,437,734.00	21,974,580.00	79,463,154.00
Préstamos Externos	265,313,497.00	263,152,936.85	2,160,560.15
CONSTRUCCIÓN Y EQUIPAMIENTO DEL CENTRO NACIONAL DE REHABILITACIÓN ALDO CHAVARRÍA MAIRENA EN MANAGUA	836,149.00	0.00	836,149.00
Préstamos Externos	836,149.00	0.00	836,149.00
REEMPLAZO Y EQUIPAMIENTO DEL HOSPITAL REGIONAL NUEVO AMANECER DE LA REGIÓN AUTÓNOMA COSTA CARIBE NORTE	881,016,068.60	437,331,274.43	443,684,794.17
Rentas del Tesoro Alivio	373,274,865.60	372,906,911.35	367,954.25
Préstamos Externos	507,741,203.00	64,424,363.08	443,316,839.92
CONSTRUCCIÓN Y EQUIPAMIENTO DEL HOSPITAL DEPARTAMENTAL EN LAS MINAS	3,300,000.00	0.00	3,300,000.00
Préstamos Externos	3,300,000.00	0.00	3,300,000.00
REEMPLAZO Y EQUIPAMIENTO DEL CENTRO DE ALTA TECNOLOGÍA DEL HOSPITAL ANTONIO LENIN FONSECA EN MANAGUA	139,814,820.00	0.00	139,814,820.00
Rentas del Tesoro	13,454,560.00	0.00	13,454,560.00
Préstamos Externos	126,360,260.00	0.00	126,360,260.00
CONSTRUCCIÓN Y EQUIPAMIENTO DE HOSPITAL DEPARTAMENTAL EN DIRIAMBÁ	14,032,405.00	0.00	14,032,405.00
Rentas del Tesoro	14,032,405.00	0.00	14,032,405.00
CONSTRUCCIÓN Y EQUIPAMIENTO DEL ÁREA DEL RESONADOR MAGNÉTICO EN EL HOSPITAL OCCIDENTAL DR. FERNANDO VÉLEZ PAIZ, MANAGUA	29,724,385.05	0.00	29,724,385.05
Rentas del Tesoro	29,724,385.05	0.00	29,724,385.05
CONSTRUCCIÓN Y EQUIPAMIENTO DEL ÁREA DE TOMOGRAFÍA DEL HOSPITAL VICTORIA MOTTA EN JINOTEGA	31,651,483.33	2,052,634.28	29,598,849.05
Rentas del Tesoro	31,651,483.33	2,052,634.28	29,598,849.05
REEMPLAZO Y EQUIPAMIENTO DEL HOSPITAL REGIONAL SAN JUAN DE DIOS EN ESTELÍ	100,000.00	0.00	100,000.00
Rentas del Tesoro	100,000.00	0.00	100,000.00
MEJORAMIENTO DE CONSULTA EXTERNA DEL HOSPITAL DEPARTAMENTAL JUAN ANTONIO BRENES EN SOMOTO, MADRIZ	22,607,885.00	0.00	22,607,885.00
Rentas del Tesoro	22,607,885.00	0.00	22,607,885.00
MEJORAMIENTO Y EQUIPAMIENTO DEL ÁREA DE EMERGENCIA Y TERAPIAS INTENSIVAS DEL HOSPITAL DE REFERENCIA NACIONAL MANUEL DE JESÚS RIVERA "LA MASCOTA" EN MANAGUA	56,411,431.00	0.00	56,411,431.00
Rentas del Tesoro	56,411,431.00	0.00	56,411,431.00
CONSTRUCCIÓN Y EQUIPAMIENTO DEL HOSPITAL ORIENTAL EN MANAGUA	100,000.00	0.00	100,000.00
Rentas del Tesoro	100,000.00	0.00	100,000.00
MEJORAMIENTO Y EQUIPAMIENTO DEL ÁREA DE NEONATOLOGÍA DEL HOSPITAL DEPARTAMENTAL GASPAR GARCÍA LAVIANA EN RIVAS	52,945,923.00	0.00	52,945,923.00
Rentas del Tesoro	52,945,923.00	0.00	52,945,923.00
AMPLIACIÓN DE LAS SALAS DE HOSPITALIZACIÓN DEL HOSPITAL REGIONAL ESCUELA CMDTE. CAMILO ORTEGA SAAVEDRA EN JUIGALPA, CHONTALES	47,776,727.00	0.00	47,776,727.00
Rentas del Tesoro	47,776,727.00	0.00	47,776,727.00



Cuadro No. 20
Gobierno de la República de Nicaragua
Ministerio de Hacienda y Crédito Público
EJECUCIÓN DEL PROGRAMA DE INVERSIÓN PÚBLICA

Fecha : 16/4/2026
 Hora : 11:01:23

Ejercicio Presupuestario : 2026
 Mes Inicial : Enero
 Moneda : Córdoba

Mes Final : Marzo

Descripción	Presupuesto Actualizado	Devengado Acumulado	Saldo por Devengar
	A	B	(A-B)
REEMPLAZO DEL HOSPITAL REGIONAL ESCUELA CMDTE. CAMILO ORTEGA SAAVEDRA, EN JUIGALPA, CHONTALES	100,000.00	0.00	100,000.00
Rentas del Tesoro	100,000.00	0.00	100,000.00
CONSTRUCCIÓN Y EQUIPAMIENTO DEL CENTRO DE ALTA TECNOLOGÍA DEL HOSPITAL REGIONAL CÉSAR AMADOR MOLINA EN MATAGALPA	201,309,350.00	0.00	201,309,350.00
Rentas del Tesoro	201,209,350.00	0.00	201,209,350.00
Préstamos Externos	100,000.00	0.00	100,000.00
CONSTRUCCIÓN Y EQUIPAMIENTO DEL HOSPITAL PEDIÁTRICO LAS SEGOVIAS	428,473,084.00	183,897,939.08	244,575,144.92
Rentas del Tesoro	204,374,096.00	122,751,012.00	81,623,084.00
Rentas del Tesoro Alivio	224,098,988.00	61,146,927.08	162,952,060.92
CONSTRUCCIÓN Y EQUIPAMIENTO DEL CENTRO ONCOLÓGICO NACIONAL DR. JUAN IGNACIO GUTIÉRREZ SACASA EN MANAGUA	890,127,384.40	76,674,196.72	813,453,187.68
Rentas del Tesoro Alivio	890,127,384.40	76,674,196.72	813,453,187.68
CONSTRUCCIÓN Y EQUIPAMIENTO DEL CENTRO NACIONAL DE NEUROCIRUGÍA DR. CARLOS VANZETTI EN MANAGUA	686,365,000.00	0.00	686,365,000.00
Rentas del Tesoro	686,365,000.00	0.00	686,365,000.00
MEJORAMIENTO Y EQUIPAMIENTO DEL HOSPITAL DEPARTAMENTAL COMANDANTE HILARIO SÁNCHEZ VÁSQUEZ, EN EL MUNICIPIO DE MASAYA	100,000.00	0.00	100,000.00
Rentas del Tesoro	100,000.00	0.00	100,000.00
Ministerio del Trabajo	16,051,000.00	0.00	16,051,000.00
MEJORAMIENTO Y EQUIPAMIENTO DEL EDIFICIO DE ATENCIÓN AL PÚBLICO DEL MINISTERIO DEL TRABAJO EN MANAGUA	16,051,000.00	0.00	16,051,000.00
Rentas del Tesoro	16,051,000.00	0.00	16,051,000.00
Ministerio del Ambiente y de los Recursos Naturales	73,000,000.00	4,733,328.20	68,266,671.80
AMPLIACIÓN Y EQUIPAMIENTO DEL CENTRO DE INFORMACIÓN AMBIENTAL DE LA RESERVA NATURAL COMPLEJO VOLCÁNICO PILAS - EL HOYO EN EL MUNICIPIO DE LEON	14,819,000.00	4,733,328.20	10,085,671.80
Rentas del Tesoro	14,819,000.00	4,733,328.20	10,085,671.80
REEMPLAZO Y EQUIPAMIENTO DE LA DELEGACIÓN DEPARTAMENTAL DEL MARENA EN SOMOTO, MADRIZ	25,378,000.00	0.00	25,378,000.00
Rentas del Tesoro	25,378,000.00	0.00	25,378,000.00
MEJORAMIENTO Y EQUIPAMIENTO DE LA DELEGACIÓN DEPARTAMENTAL DEL MARENA EN RIVAS	20,310,000.00	0.00	20,310,000.00
Rentas del Tesoro	20,310,000.00	0.00	20,310,000.00
MEJORAMIENTO Y EQUIPAMIENTO DE LA DELEGACIÓN DEPARTAMENTAL DEL MARENA EN GRANADA	12,493,000.00	0.00	12,493,000.00
Rentas del Tesoro	12,493,000.00	0.00	12,493,000.00
Ministerio de Energía	1,605,631,000.00	3,493,900.55	1,602,137,099.45
CONSTRUCCIÓN DE CENTRAL GEOTERMOELÉCTRICA EN EL CAMPO DEL VOLCÁN COSIGÜINA - CHINANDEGA	18,098,000.00	1,731,840.76	16,366,159.24
Rentas del Tesoro	4,253,000.00	870,346.76	3,382,653.24
Préstamos Externos	13,845,000.00	861,494.00	12,983,506.00
CONSTRUCCIÓN DE PLANTA GENERADORA DE ENERGÍA ELÉCTRICA SOLAR FOTOVOLTAICA EL HATO EN CIUDAD DARÍO, MATAGALPA	1,379,037,000.00	0.00	1,379,037,000.00
Rentas del Tesoro	479,000.00	0.00	479,000.00
Préstamos Externos	1,378,558,000.00	0.00	1,378,558,000.00
CONSTRUCCIÓN Y EQUIPAMIENTO DE RED DE DISTRIBUCIÓN ELÉCTRICA EN EL DEPARTAMENTO DE BOACO	19,374,000.00	0.00	19,374,000.00
Rentas del Tesoro	19,374,000.00	0.00	19,374,000.00



Cuadro No. 20
Gobierno de la República de Nicaragua
Ministerio de Hacienda y Crédito Público
EJECUCIÓN DEL PROGRAMA DE INVERSIÓN PÚBLICA

Fecha : 16/4/2026
 Hora : 11:01:23

Ejercicio Presupuestario : 2026
 Mes Inicial : Enero
 Moneda : Córdoba

Mes Final : Marzo

Descripción	Presupuesto Actualizado	Devengado Acumulado	Saldo por Devengar
	A	B	(A-B)
CONSTRUCCIÓN Y EQUIPAMIENTO DE RED DE DISTRIBUCIÓN ELÉCTRICA EN EL DEPARTAMENTO DE ESTELÍ	20,796,000.00	0.00	20,796,000.00
Rentas del Tesoro	20,796,000.00	0.00	20,796,000.00
CONSTRUCCIÓN Y EQUIPAMIENTO DE RED DE DISTRIBUCIÓN ELÉCTRICA EN EL DEPARTAMENTO DE JINOTEGA	41,896,000.00	0.00	41,896,000.00
Rentas del Tesoro	41,896,000.00	0.00	41,896,000.00
CONSTRUCCIÓN Y EQUIPAMIENTO DE RED DE DISTRIBUCIÓN ELÉCTRICA EN EL DEPARTAMENTO DE MADRIZ	39,152,000.00	0.00	39,152,000.00
Rentas del Tesoro	39,152,000.00	0.00	39,152,000.00
CONSTRUCCIÓN Y EQUIPAMIENTO DE RED DE DISTRIBUCIÓN ELÉCTRICA EN EL DEPARTAMENTO DE MANAGUA	18,849,000.00	1,762,059.79	17,086,940.21
Rentas del Tesoro	18,849,000.00	1,762,059.79	17,086,940.21
CONSTRUCCIÓN Y EQUIPAMIENTO DE RED DE DISTRIBUCIÓN ELÉCTRICA EN EL DEPARTAMENTO DE MASAYA	85,000.00	0.00	85,000.00
Rentas del Tesoro	85,000.00	0.00	85,000.00
CONSTRUCCIÓN Y EQUIPAMIENTO DE RED DE DISTRIBUCIÓN ELÉCTRICA EN EL DEPARTAMENTO DE MATAGALPA	20,329,000.00	0.00	20,329,000.00
Rentas del Tesoro	20,329,000.00	0.00	20,329,000.00
CONSTRUCCIÓN Y EQUIPAMIENTO DE RED DE DISTRIBUCIÓN ELÉCTRICA EN EL DEPARTAMENTO DE NUEVA SEGOVIA	12,173,000.00	0.00	12,173,000.00
Rentas del Tesoro	12,173,000.00	0.00	12,173,000.00
CONSTRUCCIÓN Y EQUIPAMIENTO DE RED DE DISTRIBUCIÓN ELÉCTRICA EN EL DEPARTAMENTO DE RIVAS	5,129,000.00	0.00	5,129,000.00
Rentas del Tesoro	5,129,000.00	0.00	5,129,000.00
CONSTRUCCIÓN Y EQUIPAMIENTO DE RED DE DISTRIBUCIÓN ELÉCTRICA EN LA REGIÓN AUTÓNOMA COSTA CARIBE NORTE	8,806,000.00	0.00	8,806,000.00
Rentas del Tesoro	8,806,000.00	0.00	8,806,000.00
CONSTRUCCIÓN Y EQUIPAMIENTO DE RED DE DISTRIBUCIÓN ELÉCTRICA EN EL DEPARTAMENTO DE RÍO SAN JUAN	21,361,000.00	0.00	21,361,000.00
Rentas del Tesoro	21,361,000.00	0.00	21,361,000.00
CONSTRUCCIÓN DE PLANTA DE GENERACIÓN DE ENERGÍA ELÉCTRICA EÓLICA EL BARRO DE 55.2MW EN EL DEPARTAMENTO DE ESTELÍ	546,000.00	0.00	546,000.00
Rentas del Tesoro	546,000.00	0.00	546,000.00
Policía Nacional	615,715,217.00	103,300,934.85	512,414,282.15
REEMPLAZO Y EQUIPAMIENTO DE LA DELEGACIÓN POLICIAL DEPARTAMENTAL EN JUIGALPA, CHONTALES	196,300,000.00	0.00	196,300,000.00
Rentas del Tesoro	196,300,000.00	0.00	196,300,000.00
REEMPLAZO Y EQUIPAMIENTO DE LA DELEGACIÓN POLICIAL EN CHINANDEGA	161,718,000.00	76,888,280.78	84,829,719.22
Rentas del Tesoro	161,718,000.00	76,888,280.78	84,829,719.22
REEMPLAZO Y EQUIPAMIENTO DE LA DELEGACIÓN POLICIAL EN EL DISTRITO 5 EN MANAGUA	140,786,000.00	26,412,654.07	114,373,345.93
Rentas del Tesoro	140,786,000.00	26,412,654.07	114,373,345.93
REEMPLAZO Y EQUIPAMIENTO DE LA UNIVERSIDAD DE CIENCIAS MÉDICAS Y ENFERMERÍA DOCTOR JULIO BRICEÑO DÁVILA, MANAGUA	116,911,217.00	0.00	116,911,217.00
Rentas del Tesoro	116,911,217.00	0.00	116,911,217.00
Asignaciones y Subvenciones	25,003,515,809.00	5,913,451,238.29	19,090,064,570.71
CONSEJO NACIONAL DEL DEPORTE, LA EDUCACIÓN FÍSICA Y LA RECREACIÓN FÍSICA	231,668,881.00	0.00	231,668,881.00
APORTE A LAS MUNICIPALIDADES PARA INSTALACIONES DEPORTIVAS	118,917,381.00	0.00	118,917,381.00
Rentas del Tesoro	118,917,381.00	0.00	118,917,381.00



Cuadro No. 20
Gobierno de la República de Nicaragua
Ministerio de Hacienda y Crédito Público
EJECUCIÓN DEL PROGRAMA DE INVERSIÓN PÚBLICA

Fecha : 16/4/2026
 Hora : 11:01:23

Ejercicio Presupuestario : 2026
 Mes Inicial : Enero
 Moneda : Córdoba

Mes Final : Marzo

Descripción	Presupuesto Actualizado	Devengado Acumulado	Saldo por Devengar
	A	B	(A-B)
CONSTRUCCIÓN Y EQUIPAMIENTO DEL GIMNASIO PARA ATLETAS DISCAPACITADOS EN EL COMPLEJO DEL IND	80,000,000.00	0.00	80,000,000.00
Rentas del Tesoro	80,000,000.00	0.00	80,000,000.00
MEJORAMIENTO Y EQUIPAMIENTO DEL GIMNASIO DE COMBATE EN EL COMPLEJO DEL IND	11,277,500.00	0.00	11,277,500.00
Rentas del Tesoro	11,277,500.00	0.00	11,277,500.00
CONSTRUCCIÓN Y EQUIPAMIENTO DE LA DELEGACIÓN DEPARTAMENTAL DEL IND EN ESTELÍ	21,470,000.00	0.00	21,470,000.00
Rentas del Tesoro	21,470,000.00	0.00	21,470,000.00
REEMPLAZO Y EQUIPAMIENTO DEL JARDÍN INFANTIL INMACULADA EN EL COMPLEJO DEPORTIVO DEL IND, MANAGUA	4,000.00	0.00	4,000.00
Rentas del Tesoro	4,000.00	0.00	4,000.00
INSTITUTO DE LA VIVIENDA URBANA Y RURAL	564,336,000.00	40,227,086.25	524,108,913.75
CONSTRUCCIÓN DE VIVIENDAS A FAMILIAS EN EXTREMA POBREZA	135,729,656.00	20,962,704.45	114,766,951.55
Préstamos Externos	135,729,656.00	20,962,704.45	114,766,951.55
CONSTRUCCIÓN DE VIVIENDAS BAJO LA MODALIDAD DE SUBSIDIO EN EL DEPARTAMENTO DE NUEVA SEGOVIA	9,613,879.00	0.00	9,613,879.00
Rentas del Tesoro	9,613,879.00	0.00	9,613,879.00
CONSTRUCCIÓN DE VIVIENDAS BAJO LA MODALIDAD DE SUBSIDIO EN EL DEPARTAMENTO DE JINOTEGA	8,240,468.00	0.00	8,240,468.00
Rentas del Tesoro	8,240,468.00	0.00	8,240,468.00
CONSTRUCCIÓN DE VIVIENDAS BAJO LA MODALIDAD DE SUBSIDIO EN EL DEPARTAMENTO DE MADRIZ	4,028,673.00	915,607.50	3,113,065.50
Rentas del Tesoro	4,028,673.00	915,607.50	3,113,065.50
CONSTRUCCIÓN DE VIVIENDAS BAJO LA MODALIDAD DE SUBSIDIO EN EL DEPARTAMENTO DE ESTELÍ	2,289,019.00	0.00	2,289,019.00
Rentas del Tesoro	2,289,019.00	0.00	2,289,019.00
CONSTRUCCIÓN DE VIVIENDAS BAJO LA MODALIDAD DE SUBSIDIO EN EL DEPARTAMENTO DE CHINANDEGA	17,121,860.00	3,387,747.75	13,734,112.25
Rentas del Tesoro	17,121,860.00	3,387,747.75	13,734,112.25
CONSTRUCCIÓN DE VIVIENDAS BAJO LA MODALIDAD DE SUBSIDIO EN EL DEPARTAMENTO DE LEÓN	23,531,113.00	6,226,131.00	17,304,982.00
Rentas del Tesoro	13,184,748.00	6,226,131.00	6,958,617.00
Préstamos Externos	10,346,365.00	0.00	10,346,365.00
CONSTRUCCIÓN DE VIVIENDAS BAJO LA MODALIDAD DE SUBSIDIO EN EL DEPARTAMENTO DE MATAGALPA	9,156,075.00	0.00	9,156,075.00
Rentas del Tesoro	9,156,075.00	0.00	9,156,075.00
CONSTRUCCIÓN DE VIVIENDAS BAJO LA MODALIDAD DE SUBSIDIO EN EL DEPARTAMENTO DE BOACO	4,120,234.00	274,682.25	3,845,551.75
Rentas del Tesoro	4,120,234.00	274,682.25	3,845,551.75
CONSTRUCCIÓN DE VIVIENDAS BAJO LA MODALIDAD DE SUBSIDIO EN EL DEPARTAMENTO DE MANAGUA	196,408,362.00	0.00	196,408,362.00
Rentas del Tesoro	10,668,225.00	0.00	10,668,225.00
Préstamos Externos	185,740,137.00	0.00	185,740,137.00
CONSTRUCCIÓN DE VIVIENDAS BAJO LA MODALIDAD DE SUBSIDIO EN EL DEPARTAMENTO DE MASAYA	44,260,467.00	0.00	44,260,467.00
Rentas del Tesoro	5,035,841.00	0.00	5,035,841.00
Préstamos Externos	39,224,626.00	0.00	39,224,626.00
CONSTRUCCIÓN DE VIVIENDAS BAJO LA MODALIDAD DE SUBSIDIO EN EL DEPARTAMENTO DE CHONTALES	4,303,355.00	0.00	4,303,355.00
Rentas del Tesoro	4,303,355.00	0.00	4,303,355.00



Cuadro No. 20
Gobierno de la República de Nicaragua
Ministerio de Hacienda y Crédito Público
EJECUCIÓN DEL PROGRAMA DE INVERSIÓN PÚBLICA

Fecha : 16/4/2026
 Hora : 11:01:23

Ejercicio Presupuestario : 2026
 Mes Inicial : Enero
 Moneda : Córdoba

Mes Final : Marzo

Descripción	Presupuesto Actualizado	Devengado Acumulado	Saldo por Devengar
	A	B	(A-B)
CONSTRUCCIÓN DE VIVIENDAS BAJO LA MODALIDAD DE SUBSIDIO EN EL DEPARTAMENTO DE GRANADA	28,841,552.00	4,120,233.75	24,721,318.25
Rentas del Tesoro	5,035,841.00	4,120,233.75	915,607.25
Préstamos Externos	23,805,711.00	0.00	23,805,711.00
CONSTRUCCIÓN DE VIVIENDAS BAJO LA MODALIDAD DE SUBSIDIO EN EL DEPARTAMENTO DE CARAZO	15,565,328.00	549,364.50	15,015,963.50
Rentas del Tesoro	2,746,823.00	549,364.50	2,197,458.50
Préstamos Externos	12,818,505.00	0.00	12,818,505.00
CONSTRUCCIÓN DE VIVIENDAS BAJO LA MODALIDAD DE SUBSIDIO EN EL DEPARTAMENTO DE RIVAS	5,859,888.00	1,098,729.00	4,761,159.00
Rentas del Tesoro	5,859,888.00	1,098,729.00	4,761,159.00
CONSTRUCCIÓN DE VIVIENDAS BAJO LA MODALIDAD DE SUBSIDIO EN LA REGIÓN AUTÓNOMA COSTA CARIBE SUR	8,515,150.00	274,682.25	8,240,467.75
Rentas del Tesoro	8,515,150.00	274,682.25	8,240,467.75
MEJORAMIENTO DE VIVIENDAS BAJO LA MODALIDAD DE SUBSIDIO EN EL DEPARTAMENTO DE NUEVA SEGOVIA	10,767,544.00	0.00	10,767,544.00
Rentas del Tesoro	10,767,544.00	0.00	10,767,544.00
MEJORAMIENTO DE VIVIENDAS BAJO LA MODALIDAD DE SUBSIDIO EN EL DEPARTAMENTO DE MADRIZ	1,318,475.00	1,318,474.80	0.20
Rentas del Tesoro	1,318,475.00	1,318,474.80	0.20
MEJORAMIENTO DE VIVIENDAS BAJO LA MODALIDAD DE SUBSIDIO EN EL DEPARTAMENTO DE ESTELÍ	4,944,281.00	0.00	4,944,281.00
Rentas del Tesoro	4,944,281.00	0.00	4,944,281.00
MEJORAMIENTO DE VIVIENDAS BAJO LA MODALIDAD DE SUBSIDIO EN EL DEPARTAMENTO DE CHINANDEGA	6,592,374.00	0.00	6,592,374.00
Rentas del Tesoro	6,592,374.00	0.00	6,592,374.00
MEJORAMIENTO DE VIVIENDAS BAJO LA MODALIDAD DE SUBSIDIO EN EL DEPARTAMENTO DE MANAGUA	8,240,468.00	0.00	8,240,468.00
Rentas del Tesoro	8,240,468.00	0.00	8,240,468.00
MEJORAMIENTO DE VIVIENDAS BAJO LA MODALIDAD DE SUBSIDIO EN EL DEPARTAMENTO DE MASAYA	824,047.00	0.00	824,047.00
Rentas del Tesoro	824,047.00	0.00	824,047.00
MEJORAMIENTO DE VIVIENDAS BAJO LA MODALIDAD DE SUBSIDIO EN EL DEPARTAMENTO DE GRANADA	3,296,187.00	549,364.50	2,746,822.50
Rentas del Tesoro	3,296,187.00	549,364.50	2,746,822.50
MEJORAMIENTO DE VIVIENDAS BAJO LA MODALIDAD DE SUBSIDIO EN EL DEPARTAMENTO DE CARAZO	2,197,458.00	549,364.50	1,648,093.50
Rentas del Tesoro	2,197,458.00	549,364.50	1,648,093.50
MEJORAMIENTO DE VIVIENDAS BAJO LA MODALIDAD DE SUBSIDIO EN EL DEPARTAMENTO DE RIVAS	4,175,170.00	0.00	4,175,170.00
Rentas del Tesoro	4,175,170.00	0.00	4,175,170.00
MEJORAMIENTO DE VIVIENDAS BAJO LA MODALIDAD DE SUBSIDIO EN EL DEPARTAMENTO DE RÍO SAN JUAN	2,746,823.00	0.00	2,746,823.00
Rentas del Tesoro	2,746,823.00	0.00	2,746,823.00
MEJORAMIENTO DE VIVIENDAS BAJO LA MODALIDAD DE SUBSIDIO EN LA REGIÓN AUTÓNOMA COSTA CARIBE SUR	1,648,094.00	0.00	1,648,094.00
Rentas del Tesoro	1,648,094.00	0.00	1,648,094.00
INSTITUTO NACIONAL TÉCNICO Y TECNOLÓGICO	140,000,000.00	86,736,572.00	53,263,428.00
MEJORAMIENTO Y EQUIPAMIENTO DEL CENTRO TECNOLÓGICO ONOFRE MARTÍNEZ EN WASPAM, RACCN	51,802,310.00	31,302,310.00	20,500,000.00
Rentas del Tesoro	51,802,310.00	31,302,310.00	20,500,000.00



Cuadro No. 20
Gobierno de la República de Nicaragua
Ministerio de Hacienda y Crédito Público
EJECUCIÓN DEL PROGRAMA DE INVERSIÓN PÚBLICA

Fecha : 16/4/2026
 Hora : 11:01:23

Ejercicio Presupuestario : 2026
 Mes Inicial : Enero
 Moneda : Córdoba

Mes Final : Marzo

Descripción	Presupuesto Actualizado	Devengado Acumulado	Saldo por Devengar
	A	B	(A-B)
MEJORAMIENTO DEL CENTRO TECNOLÓGICO CMDTE. TOMÁS BORGE MARTÍNEZ EN SAN ISIDRO, MATAGALPA	18,197,690.00	11,697,690.00	6,500,000.00
Rentas del Tesoro	18,197,690.00	11,697,690.00	6,500,000.00
MEJORAMIENTO Y EQUIPAMIENTO DEL CENTRO TECNOLÓGICO NIÑOS HÉROES DE MATAGALPA	70,000,000.00	43,736,572.00	26,263,428.00
Rentas del Tesoro	70,000,000.00	43,736,572.00	26,263,428.00
INSTITUTO NICARAGÜENSE DE DEPORTES	1,207,653,000.00	120,809,897.41	1,086,843,102.59
REEMPLAZO Y EQUIPAMIENTO DEL ESTADIO DE BÉISBOL STANLEY CAYASSO EN EL COMPLEJO DEPORTIVO DIGNIDAD NACIONAL	311,000,000.00	40,499,897.41	270,500,102.59
Rentas del Tesoro	311,000,000.00	40,499,897.41	270,500,102.59
CONSTRUCCIÓN Y EQUIPAMIENTO DEL ESTADIO DE FÚTBOL VILMA MUÑOZ - SALOMÓN GAITÁN EN EL MUNICIPIO DE CATARINA	236,253,219.00	41,890,000.00	194,363,219.00
Rentas del Tesoro	236,253,219.00	41,890,000.00	194,363,219.00
CONSTRUCCIÓN Y EQUIPAMIENTO DEL ESTADIO DE BÉISBOL EN BLUEFIELDS	213,079,590.00	38,420,000.00	174,659,590.00
Rentas del Tesoro	213,079,590.00	38,420,000.00	174,659,590.00
MEJORAMIENTO Y EQUIPAMIENTO DEL ESTADIO DE FÚTBOL CACIQUE DIRIANGÉN EN DIRIAMBA	121,155,493.00	0.00	121,155,493.00
Rentas del Tesoro	121,155,493.00	0.00	121,155,493.00
CONSTRUCCIÓN Y EQUIPAMIENTO DEL ESTADIO DE FÚTBOL EN OCOTAL	163,166,479.00	0.00	163,166,479.00
Rentas del Tesoro	163,166,479.00	0.00	163,166,479.00
CONSTRUCCIÓN Y EQUIPAMIENTO DEL ESTADIO DE FÚTBOL EN JALAPA	162,998,219.00	0.00	162,998,219.00
Rentas del Tesoro	162,998,219.00	0.00	162,998,219.00
INSTITUTO NICARAGUENSE DE ESTUDIOS TERRITORIALES	13,280,000.00	0.00	13,280,000.00
INSTALACIÓN DE UN SISTEMA DE ALERTA TEMPRANA ANTE INUNDACIONES EN LOS MUNICIPIOS DE WASPAM, SIUNA Y PRINZAPOLKA	5,941,464.00	0.00	5,941,464.00
Rentas del Tesoro	5,941,464.00	0.00	5,941,464.00
EQUIPAMIENTO DE LA CENTRAL DE MONITOREO GEOLÓGICO Y GEOFÍSICO DEL INETER EN MANAGUA	717,836.00	0.00	717,836.00
Rentas del Tesoro	717,836.00	0.00	717,836.00
MEJORAMIENTO Y EQUIPAMIENTO DEL SISTEMA DE MONITOREO EN 6 VOLCANES ACTIVOS DEL PAÍS	2,070,103.00	0.00	2,070,103.00
Rentas del Tesoro	2,070,103.00	0.00	2,070,103.00
MEJORAMIENTO Y EQUIPAMIENTO DE ESTACIONES METEOROLÓGICAS EN 14 MUNICIPIOS DEL PAÍS	2,095,136.00	0.00	2,095,136.00
Rentas del Tesoro	2,095,136.00	0.00	2,095,136.00
CONSTRUCCIÓN Y EQUIPAMIENTO DE ESTACIÓN DE LA RED GEODÉSICA ACTIVA EN EL MUNICIPIO DE JUIGALPA	2,455,461.00	0.00	2,455,461.00
Rentas del Tesoro	2,455,461.00	0.00	2,455,461.00
INSTITUTO NICARAGUENSE DE TURISMO	14,456,004.00	280,000.24	14,176,003.76
CONSTRUCCIÓN DE ZONA RECREATIVA EN EL CENTRO TURÍSTICO XILOÁ DEL MUNICIPIO DE MATEARE	797,657.00	280,000.24	517,656.76
Rentas del Tesoro	797,657.00	280,000.24	517,656.76
CONSTRUCCIÓN ZONA RECREATIVA EN EL CENTRO TURÍSTICO LA BOQUITA DEL MUNICIPIO DE DIRIAMBA	13,658,347.00	0.00	13,658,347.00
Rentas del Tesoro	13,658,347.00	0.00	13,658,347.00
SISTEMA NACIONAL PARA LA PREVENCIÓN, MITIGACIÓN Y ATENCIÓN DE DESASTRES	297,100,000.00	153,034,103.08	144,065,896.92
MEJORAMIENTO Y EQUIPAMIENTO DEL SISTEMA NACIONAL DE RESPUESTA A EMERGENCIA DE NICARAGUA - SINAREM	297,100,000.00	153,034,103.08	144,065,896.92
Préstamos Externos	297,100,000.00	153,034,103.08	144,065,896.92



Cuadro No. 20
Gobierno de la República de Nicaragua
Ministerio de Hacienda y Crédito Público
EJECUCIÓN DEL PROGRAMA DE INVERSIÓN PÚBLICA

Fecha : 16/4/2026
 Hora : 11:01:23

Ejercicio Presupuestario : 2026
 Mes Inicial : Enero
 Moneda : Córdoba

Mes Final : Marzo

Descripción	Presupuesto Actualizado	Devengado Acumulado	Saldo por Devengar
	A	B	(A-B)
TEATRO NACIONAL RUBÉN DARÍO	10,300,000.00	0.00	10,300,000.00
MEJORAMIENTO DE LA SEGURIDAD PERIMETRAL DEL TEATRO NACIONAL RUBEN DARIO EN MANAGUA	10,300,000.00	0.00	10,300,000.00
Rentas del Tesoro	10,300,000.00	0.00	10,300,000.00
GOBIERNO REGIONAL AUTÓNOMO COSTA CARIBE NORTE	64,000,000.00	0.00	64,000,000.00
CONSTRUCCIÓN DE CAMINO PRODUCTIVO DE LA COMUNIDAD BULL KIAMP - BULL SIRPI EN WASPAM, RACCN	9,000,000.00	0.00	9,000,000.00
Rentas del Tesoro	9,000,000.00	0.00	9,000,000.00
CONSTRUCCIÓN DE ADOQUINADO EN EL BARRIO MORAVO DE BILWI, PUERTO CABEZAS, RACCN	11,653,000.00	0.00	11,653,000.00
Rentas del Tesoro	11,653,000.00	0.00	11,653,000.00
CONSTRUCCIÓN DE CALLE ADOQUINADA EN EL BARRIO 19 DE JULIO EN ROSITA, RACCN	6,500,000.00	0.00	6,500,000.00
Rentas del Tesoro	6,500,000.00	0.00	6,500,000.00
CONSTRUCCIÓN DE CALLE ADOQUINADA EN EL BARRIO LA CEIBA EN EL CASCO URBANO DE MULUKUKÚ, RACCN	6,000,000.00	0.00	6,000,000.00
Rentas del Tesoro	6,000,000.00	0.00	6,000,000.00
CONSTRUCCIÓN DE CAMINO PRODUCTIVO LAS PALMERAS-KISAWAS EN PRINZAPOLKA, RACCN	8,500,000.00	0.00	8,500,000.00
Rentas del Tesoro	8,500,000.00	0.00	8,500,000.00
CONSTRUCCIÓN DE CALLES ADOQUINADAS EN WASPAN, RACCN	2,000,000.00	0.00	2,000,000.00
Rentas del Tesoro	2,000,000.00	0.00	2,000,000.00
CONSTRUCCIÓN DE ANDENES EN LA COMUNIDAD DE SANDY BAY, PUERTO CABEZAS, RACCN	6,347,000.00	0.00	6,347,000.00
Rentas del Tesoro	6,347,000.00	0.00	6,347,000.00
CONSTRUCCIÓN CALLE DE ACCESO AL MIRADOR HÉROES Y MÁRTIRES EN SIUNA, RACCN	8,000,000.00	0.00	8,000,000.00
Rentas del Tesoro	8,000,000.00	0.00	8,000,000.00
CONSTRUCCIÓN DE CALLE EN EL BARRIO LOS COCOS EN BONANZA, RACCN	6,000,000.00	0.00	6,000,000.00
Rentas del Tesoro	6,000,000.00	0.00	6,000,000.00
GOBIERNO REGIONAL AUTÓNOMO COSTA CARIBE SUR	28,500,000.00	0.00	28,500,000.00
MEJORAMIENTO DE LA TERMINAL DE TRANSPORTE TERRESTRE DEL MUNICIPIO DE BLUEFIELDS, RACCS	13,500,000.00	0.00	13,500,000.00
Rentas del Tesoro	13,500,000.00	0.00	13,500,000.00
HABILITACIÓN DE OFICINAS EN EL EDIFICIO DEL CONSEJO REGIONAL AUTÓNOMO DE LA COSTA CARIBE SUR	5,300,000.00	0.00	5,300,000.00
Rentas del Tesoro	5,300,000.00	0.00	5,300,000.00
REEMPLAZO DE CASA MUSEO DE LA COMUNIDAD AFRODESCENDIENTE EN BLUEFIELDS, RACCS	1,200,000.00	0.00	1,200,000.00
Rentas del Tesoro	1,200,000.00	0.00	1,200,000.00
MEJORAMIENTO DEL ESTADIO DE FÚTBOL EN BLUEFIELDS	8,500,000.00	0.00	8,500,000.00
Rentas del Tesoro	8,500,000.00	0.00	8,500,000.00
EMPRESA NACIONAL DE TRANSMISION ELÉCTRICA	1,060,685,000.00	407,404,894.54	653,280,105.46
CONSTRUCCIÓN DE RED DE DISTRIBUCIÓN ELÉCTRICA RURAL EN LOS DEPARTAMENTOS DE NUEVA SEGOVIA, MADRIZ, ESTELÍ, JINOTEGA Y MATAGALPA (PNESER)	240,617,681.00	58,279,225.82	182,338,455.18
Rentas del Tesoro	59,198,972.00	15,441,387.00	43,757,585.00
Préstamos Externos	181,418,709.00	42,837,838.82	138,580,870.18



Cuadro No. 20
Gobierno de la República de Nicaragua
Ministerio de Hacienda y Crédito Público
EJECUCIÓN DEL PROGRAMA DE INVERSIÓN PÚBLICA

Fecha : 16/4/2026
 Hora : 11:01:23

Ejercicio Presupuestario : 2026
 Mes Inicial : Enero
 Moneda : Córdoba

Mes Final : Marzo

Descripción	Presupuesto Actualizado	Devengado Acumulado	Saldo por Devengar
	A	B	(A-B)
CONSTRUCCIÓN DE RED DE DISTRIBUCIÓN ELÉCTRICA RURAL EN LOS DEPARTAMENTOS DE LEÓN Y CHINANDEGA (PNESER)	24,128,705.00	2,371,162.29	21,757,542.71
Préstamos Externos	24,128,705.00	2,371,162.29	21,757,542.71
CONSTRUCCIÓN DE RED DE DISTRIBUCIÓN ELÉCTRICA RURAL EN LA ZONA NORTE DEL DEPARTAMENTO DE MANAGUA (PNESER)	9,042,385.00	3,196,600.03	5,845,784.97
Préstamos Externos	9,042,385.00	3,196,600.03	5,845,784.97
CONSTRUCCIÓN DE RED DE DISTRIBUCIÓN ELÉCTRICA RURAL EN LOS DEPARTAMENTOS DE BOACO, CHONTALES, RÍO SAN JUAN (PNESER)	43,570,962.00	21,732,694.81	21,838,267.19
Préstamos Externos	43,570,962.00	21,732,694.81	21,838,267.19
CONSTRUCCIÓN DE RED DE DISTRIBUCIÓN ELÉCTRICA RURAL EN LOS DEPARTAMENTOS DE MASAYA, GRANADA, CARAZO Y RIVAS (PNESER)	20,265,941.00	5,177,888.96	15,088,052.04
Préstamos Externos	20,265,941.00	5,177,888.96	15,088,052.04
NORMALIZACIÓN DEL SERVICIO ELÉCTRICO EN ASENTAMIENTOS SECTOR MANAGUA (PNESER)	80,831,764.00	21,461,572.73	59,370,191.27
Rentas del Tesoro	20,000,000.00	5,000,001.00	14,999,999.00
Préstamos Externos	60,831,764.00	16,461,571.73	44,370,192.27
NORMALIZACIÓN DEL SERVICIO ELÉCTRICO EN ASENTAMIENTOS SECTOR NORTE (PNESER)	2,910,120.00	0.00	2,910,120.00
Préstamos Externos	2,910,120.00	0.00	2,910,120.00
NORMALIZACIÓN DEL SERVICIO ELÉCTRICO EN ASENTAMIENTOS SECTOR OCCIDENTE (PNESER)	21,905,889.00	5,080,542.30	16,825,346.70
Préstamos Externos	21,905,889.00	5,080,542.30	16,825,346.70
NORMALIZACIÓN DEL SERVICIO ELÉCTRICO EN ASENTAMIENTOS SECTOR SUR (PNESER)	19,477,209.00	786,140.60	18,691,068.40
Préstamos Externos	19,477,209.00	786,140.60	18,691,068.40
NORMALIZACIÓN DEL SERVICIO ELÉCTRICO EN ASENTAMIENTOS SECTOR ORIENTE (PNESER)	6,448,316.00	0.00	6,448,316.00
Préstamos Externos	6,448,316.00	0.00	6,448,316.00
MEJORAMIENTO DE LA RED DE DISTRIBUCIÓN ELÉCTRICA Y SISTEMA DE MEDICIÓN EN EL DEPARTAMENTO DE MANAGUA	43,851,340.00	10,962,835.00	32,888,505.00
Rentas del Tesoro	43,851,340.00	10,962,835.00	32,888,505.00
REHABILITACIÓN DE LA RED DE DISTRIBUCIÓN ELÉCTRICA EN EL DEPARTAMENTO DE MANAGUA	48,000,000.00	12,000,000.00	36,000,000.00
Rentas del Tesoro	48,000,000.00	12,000,000.00	36,000,000.00
AMPLIACIÓN DE LA CAPACIDAD OPERATIVA DEL CENTRO NACIONAL DE DESPACHO DE CARGA - MANAGUA	5,467,768.00	1,366,942.00	4,100,826.00
Rentas del Tesoro	5,467,768.00	1,366,942.00	4,100,826.00
CONSTRUCCIÓN DE SUBESTACIÓN BLUEFIELDS II EN 138 KV, LÍNEA DE TRANSMISIÓN LA ESPERANZA II -BLUEFIELDS II EN 138 KV Y AMPLIACIÓN DE LA SUBESTACIÓN LA ESPERANZA II	15,409,164.00	3,852,291.00	11,556,873.00
Rentas del Tesoro	15,409,164.00	3,852,291.00	11,556,873.00
CONSTRUCCIÓN DE SUBESTACIÓN EL TORTUGUERO Y LÍNEA DE TRANSMISIÓN EN 138 KV EL TORTUGUERO-LA ESPERANZA	11,432,606.00	2,858,152.00	8,574,454.00
Rentas del Tesoro	11,432,606.00	2,858,152.00	8,574,454.00
CONSTRUCCIÓN DE SUBESTACIÓN GIS CORINTO 138 KV, LÍNEA DE TRANSMISIÓN 138 KV Y OBRAS CONEXAS	210,413,150.00	1,366,847.00	209,046,303.00
Rentas del Tesoro	210,413,150.00	1,366,847.00	209,046,303.00
CONECTIVIDAD DIGITAL DE NICARAGUA	256,912,000.00	256,912,000.00	0.00
Rentas del Tesoro	256,912,000.00	256,912,000.00	0.00



Cuadro No. 20
Gobierno de la República de Nicaragua
Ministerio de Hacienda y Crédito Público
EJECUCIÓN DEL PROGRAMA DE INVERSIÓN PÚBLICA

Fecha : 16/4/2026
 Hora : 11:01:23

Ejercicio Presupuestario : 2026
 Mes Inicial : Enero
 Moneda : Córdoba

Mes Final : Marzo

Descripción	Presupuesto Actualizado	Devengado Acumulado	Saldo por Devengar
	A	B	(A-B)
EMPRESA NICARAGUENSE DE ACUEDUCTOS Y ALCANTARILLADOS SANITARIOS	3,217,964,000.00	149,804,399.45	3,068,159,600.55
MEJORAMIENTO DEL SISTEMA DE AGUA POTABLE Y CONSTRUCCIÓN DEL ALCANTARILLADO SANITARIO DE LA CIUDAD DE BLUEFIELDS	16,694,965.62	675,000.00	16,019,965.62
Rentas del Tesoro	16,694,965.62	675,000.00	16,019,965.62
MEJORAMIENTO Y AMPLIACIÓN DEL SISTEMA DE ALCANTARILLADO SANITARIO DE LA CIUDAD DE CHINANDEGA	99,136,000.00	0.00	99,136,000.00
Rentas del Tesoro	99,136,000.00	0.00	99,136,000.00
MEJORAMIENTO Y AMPLIACIÓN DEL SISTEMA DE ALCANTARILLADO SANITARIO DE LA CIUDAD DE EL VIEJO, CHINANDEGA	152,364,000.00	0.00	152,364,000.00
Rentas del Tesoro	152,364,000.00	0.00	152,364,000.00
MEJORAMIENTO DE COLECTORAS DEL SISTEMA DE ALCANTARILLADO SANITARIO DE LA CIUDAD DE MANAGUA	572,223,878.38	36,441,305.23	535,782,573.15
Rentas del Tesoro	151,297,034.38	0.00	151,297,034.38
Préstamos Externos	420,926,844.00	36,441,305.23	384,485,538.77
MEJORAMIENTO Y AMPLIACIÓN DEL SISTEMA DE AGUA POTABLE DE LA CIUDAD DE TIPITAPA	204,633,000.00	0.00	204,633,000.00
Préstamos Externos	204,633,000.00	0.00	204,633,000.00
MEJORAMIENTO Y AMPLIACIÓN DEL SISTEMA DE ALCANTARILLADO SANITARIO DE LA CIUDAD DE TIPITAPA	548,960,000.00	41,799,919.72	507,160,080.28
Préstamos Externos	548,960,000.00	41,799,919.72	507,160,080.28
CONSTRUCCIÓN DEL SISTEMA DE ALCANTARILLADO SANITARIO EN LAS LOCALIDADES DEL DEPARTAMENTO DE MANAGUA	578,174,000.00	9,919,874.50	568,254,125.50
Rentas del Tesoro	26,000,000.00	6,600,000.00	19,400,000.00
Préstamos Externos	552,174,000.00	3,319,874.50	548,854,125.50
MEJORAMIENTO Y AMPLIACIÓN DEL SISTEMA DE AGUA POTABLE DE ALTAGRACIA	21,202,000.00	0.00	21,202,000.00
Rentas del Tesoro	0.00	0.00	0.00
Préstamos Externos	21,202,000.00	0.00	21,202,000.00
MEJORAMIENTO Y AMPLIACIÓN DEL SISTEMA DE AGUA POTABLE DE MOYOGALPA.	21,202,000.00	0.00	21,202,000.00
Rentas del Tesoro	0.00	0.00	0.00
Préstamos Externos	21,202,000.00	0.00	21,202,000.00
CONSTRUCCIÓN DEL SISTEMA DE ALCANTARILLADO SANITARIO DE MOYOGALPA	21,202,000.00	0.00	21,202,000.00
Préstamos Externos	21,202,000.00	0.00	21,202,000.00
CONSTRUCCIÓN DEL SISTEMA DE ALCANTARILLADO SANITARIO DE ALTAGRACIA	21,202,000.00	0.00	21,202,000.00
Préstamos Externos	21,202,000.00	0.00	21,202,000.00
MEJORAMIENTO DE LA GESTIÓN TÉCNICA Y COMERCIAL Y OBRAS DE IMPACTO RÁPIDO DE ENACAL - ALTAMIRA, MANAGUA	15,496,156.00	3,000,000.00	12,496,156.00
Rentas del Tesoro	12,000,000.00	3,000,000.00	9,000,000.00
Préstamos Externos	3,496,156.00	0.00	3,496,156.00
MEJORAMIENTO Y AMPLIACIÓN DEL SISTEMA DE ALCANTARILLADO SANITARIO Y TRATAMIENTO DE AGUAS RESIDUALES DE LA CIUDAD DE TELICA	26,169,000.00	0.00	26,169,000.00
Rentas del Tesoro	26,169,000.00	0.00	26,169,000.00
MEJORAMIENTO Y AMPLIACIÓN DEL SISTEMA DE ALCANTARILLADO SANITARIO Y TRATAMIENTO DE AGUAS RESIDUALES DE LA CIUDAD DE LEÓN	33,000,000.00	8,100,000.00	24,900,000.00
Rentas del Tesoro	33,000,000.00	8,100,000.00	24,900,000.00



Cuadro No. 20
Gobierno de la República de Nicaragua
Ministerio de Hacienda y Crédito Público
EJECUCIÓN DEL PROGRAMA DE INVERSIÓN PÚBLICA

Fecha : 16/4/2026
 Hora : 11:01:23

Ejercicio Presupuestario : 2026
 Mes Inicial : Enero
 Moneda : Córdoba

Mes Final : Marzo

Descripción	Presupuesto Actualizado	Devengado Acumulado	Saldo por Devengar
	A	B	(A-B)
CONSTRUCCIÓN DE PLANTA FOTOVOLTAICA PARA LA OPERACIÓN DE LOS SISTEMAS DE ENACAL EN EL MUNICIPIO DE SAN ISIDRO, MATAGALPA	11,903,000.00	4,054,000.00	7,849,000.00
Rentas del Tesoro	11,903,000.00	4,054,000.00	7,849,000.00
AMPLIACIÓN DE LA COBERTURA DE MEDICIÓN DE AGUA POTABLE A NIVEL NACIONAL.	32,995,000.00	0.00	32,995,000.00
Rentas del Tesoro	32,995,000.00	0.00	32,995,000.00
REEMPLAZO DEL CONTROL DE MEDICIÓN DE AGUA POTABLE A NIVEL NACIONAL.	25,161,000.00	0.00	25,161,000.00
Rentas del Tesoro	25,161,000.00	0.00	25,161,000.00
CONSTRUCCIÓN DE PLANTA FOTOVOLTAICA PARA LA OPERACIÓN DE LOS SISTEMAS DE ENACAL EN EL MUNICIPIO DE MASAYA	17,552,000.00	4,389,000.00	13,163,000.00
Rentas del Tesoro	17,552,000.00	4,389,000.00	13,163,000.00
MEJORAMIENTO DE LOS SISTEMAS DE AGUA POTABLE EN EL DEPARTAMENTO DE MANAGUA	72,891,000.00	1,549,500.00	71,341,500.00
Rentas del Tesoro	72,891,000.00	1,549,500.00	71,341,500.00
MEJORAMIENTO DE LOS SISTEMAS DE AGUA POTABLE EN EL DEPARTAMENTO DE BOACO	11,435,000.00	0.00	11,435,000.00
Rentas del Tesoro	11,435,000.00	0.00	11,435,000.00
MEJORAMIENTO DE LOS SISTEMAS DE AGUA POTABLE EN EL DEPARTAMENTO DE CHONTALES	30,518,000.00	511,000.00	30,007,000.00
Rentas del Tesoro	30,518,000.00	511,000.00	30,007,000.00
MEJORAMIENTO DE REDES DE AGUA POTABLE EN EL DEPARTAMENTO DE ESTELÍ	3,224,000.00	0.00	3,224,000.00
Rentas del Tesoro	3,224,000.00	0.00	3,224,000.00
MEJORAMIENTO DE REDES DE AGUA POTABLE E INSTALACIÓN DE MACROMEDIDORES EN EL DEPARTAMENTO DE CARAZO	4,880,000.00	216,000.00	4,664,000.00
Rentas del Tesoro	4,880,000.00	216,000.00	4,664,000.00
MEJORAMIENTO DE REDES DE AGUA POTABLE E INSTALACIÓN DE MACROMEDIDORES EN EL DEPARTAMENTO DE LEÓN	7,435,000.00	0.00	7,435,000.00
Rentas del Tesoro	7,435,000.00	0.00	7,435,000.00
MEJORAMIENTO DE REDES DE AGUA POTABLE EN EL DEPARTAMENTO DE MADRIZ	5,459,000.00	0.00	5,459,000.00
Rentas del Tesoro	5,459,000.00	0.00	5,459,000.00
MEJORAMIENTO DE REDES DE AGUA POTABLE E INSTALACIÓN DE MACROMEDIDORES EN EL DEPARTAMENTO DE MASAYA	4,063,000.00	0.00	4,063,000.00
Rentas del Tesoro	4,063,000.00	0.00	4,063,000.00
MEJORAMIENTO DE LOS SISTEMAS DE AGUA POTABLE EN EL DEPARTAMENTO DE MATAGALPA	32,391,000.00	11,167,000.00	21,224,000.00
Rentas del Tesoro	32,391,000.00	11,167,000.00	21,224,000.00
MEJORAMIENTO DE LOS SISTEMAS DE AGUA POTABLE EN EL DEPARTAMENTO DE NUEVA SEGOVIA	43,535,000.00	0.00	43,535,000.00
Rentas del Tesoro	43,535,000.00	0.00	43,535,000.00
MEJORAMIENTO DE LOS SISTEMAS DE AGUA POTABLE EN EL DEPARTAMENTO DE RIVAS	23,604,000.00	5,000,000.00	18,604,000.00
Rentas del Tesoro	23,604,000.00	5,000,000.00	18,604,000.00
MEJORAMIENTO DE LOS SISTEMAS DE AGUA POTABLE EN LA REGIÓN AUTÓNOMA EN LA COSTA CARIBE SUR	1,700,000.00	681,000.00	1,019,000.00
Rentas del Tesoro	1,700,000.00	681,000.00	1,019,000.00
MEJORAMIENTO DE LOS SISTEMAS DE SANEAMIENTO URBANO EN EL DEPARTAMENTO DE MANAGUA	86,660,000.00	0.00	86,660,000.00
Rentas del Tesoro	86,660,000.00	0.00	86,660,000.00



Cuadro No. 20
Gobierno de la República de Nicaragua
Ministerio de Hacienda y Crédito Público
EJECUCIÓN DEL PROGRAMA DE INVERSIÓN PÚBLICA

Fecha : 16/4/2026
 Hora : 11:01:23

Ejercicio Presupuestario : 2026
 Mes Inicial : Enero
 Moneda : Córdoba

Mes Final : Marzo

Descripción	Presupuesto Actualizado	Devengado Acumulado	Saldo por Devengar
	A	B	(A-B)
MEJORAMIENTO DE LOS SISTEMAS DE SANEAMIENTO URBANO EN EL DEPARTAMENTO DE ESTELÍ	3,766,000.00	0.00	3,766,000.00
Rentas del Tesoro	3,766,000.00	0.00	3,766,000.00
REHABILITACIÓN DE PLANTAS DE TRATAMIENTO DE AGUAS RESIDUALES EN EL DEPARTAMENTO DE JINOTEGA	2,879,000.00	0.00	2,879,000.00
Rentas del Tesoro	2,879,000.00	0.00	2,879,000.00
REHABILITACIÓN DE PLANTAS DE TRATAMIENTO DE AGUAS RESIDUALES EN EL DEPARTAMENTO DE MASAYA	3,025,000.00	0.00	3,025,000.00
Rentas del Tesoro	3,025,000.00	0.00	3,025,000.00
MEJORAMIENTO DE LA PLANTA DE TRATAMIENTO DE AGUAS RESIDUALES DE LA CIUDAD DE SAN MARCOS, CARAZO	2,916,000.00	0.00	2,916,000.00
Rentas del Tesoro	2,916,000.00	0.00	2,916,000.00
REHABILITACIÓN DE LA PLANTA DE TRATAMIENTO DE AGUAS RESIDUALES DE LA CIUDAD DE DIRIOMO, GRANADA	1,440,000.00	0.00	1,440,000.00
Rentas del Tesoro	1,440,000.00	0.00	1,440,000.00
MEJORAMIENTO DE LOS SISTEMAS DE SANEAMIENTO URBANO DE LA CIUDAD DE MALPAISILLO, LEÓN	14,294,000.00	0.00	14,294,000.00
Rentas del Tesoro	14,294,000.00	0.00	14,294,000.00
MEJORAMIENTO DE LOS SISTEMAS DE SANEAMIENTO URBANO DE LA CIUDAD DE SOMOTO, MADRIZ	4,039,000.00	0.00	4,039,000.00
Rentas del Tesoro	4,039,000.00	0.00	4,039,000.00
REEMPLAZO Y EQUIPAMIENTO DE FUENTES DE AGUA POTABLE EN LA CIUDAD DE MANAGUA	88,370,000.00	0.00	88,370,000.00
Rentas del Tesoro	88,370,000.00	0.00	88,370,000.00
CONSTRUCCIÓN Y EQUIPAMIENTO DE FUENTES DE AGUA POTABLE EN LA CIUDAD DE MANAGUA	52,712,000.00	0.00	52,712,000.00
Rentas del Tesoro	52,712,000.00	0.00	52,712,000.00
CONSTRUCCIÓN Y EQUIPAMIENTO DE FUENTES DE AGUA POTABLE EN LA CIUDAD DE JALAPA, NUEVA SEGOVIA	9,600,000.00	0.00	9,600,000.00
Rentas del Tesoro	9,600,000.00	0.00	9,600,000.00
CONSTRUCCIÓN Y EQUIPAMIENTO DE FUENTES DE AGUA POTABLE EN LA CIUDAD DE VILLA SANDINO, CHONTALES	20,950,000.00	0.00	20,950,000.00
Rentas del Tesoro	20,950,000.00	0.00	20,950,000.00
CONSTRUCCIÓN Y EQUIPAMIENTO DE FUENTES DE AGUA POTABLE EN LA CIUDAD DE TECOLOSTOTE, BOACO	9,850,000.00	0.00	9,850,000.00
Rentas del Tesoro	9,850,000.00	0.00	9,850,000.00
CONSTRUCCIÓN Y EQUIPAMIENTO DE FUENTES DE AGUA POTABLE EN LA CIUDAD DE SAN LORENZO, BOACO	9,850,000.00	0.00	9,850,000.00
Rentas del Tesoro	9,850,000.00	0.00	9,850,000.00
CONSTRUCCIÓN Y EQUIPAMIENTO DE FUENTES DE AGUA POTABLE EN LA CIUDAD DE YALAGÜINA, MADRIZ	12,100,000.00	0.00	12,100,000.00
Rentas del Tesoro	12,100,000.00	0.00	12,100,000.00
CONSTRUCCIÓN Y EQUIPAMIENTO DE FUENTES DE AGUA POTABLE EN LA CIUDAD DE PALACAGÜINA, MADRIZ	12,100,000.00	0.00	12,100,000.00
Rentas del Tesoro	12,100,000.00	0.00	12,100,000.00
CONSTRUCCIÓN DE SISTEMA DE AGUA POTABLE Y SANEAMIENTO EN COMUNIDADES DEL MUNICIPIO DE SAN NICOLÁS, DEPARTAMENTO DE ESTELÍ	2,708,000.00	0.00	2,708,000.00
Rentas del Tesoro	2,708,000.00	0.00	2,708,000.00
CONSTRUCCIÓN DE SISTEMA DE AGUA POTABLE Y SANEAMIENTO EN COMUNIDADES DEL MUNICIPIO DE CONDEGA, DEPARTAMENTO DE ESTELÍ	45,300,000.00	0.00	45,300,000.00
Rentas del Tesoro	45,300,000.00	0.00	45,300,000.00



Cuadro No. 20
Gobierno de la República de Nicaragua
Ministerio de Hacienda y Crédito Público
EJECUCIÓN DEL PROGRAMA DE INVERSIÓN PÚBLICA

Fecha : 16/4/2026
 Hora : 11:01:23

Ejercicio Presupuestario : 2026
 Mes Inicial : Enero
 Moneda : Córdoba

Mes Final : Marzo

Descripción	Presupuesto Actualizado	Devengado Acumulado	Saldo por Devengar
	A	B	(A-B)
CONSTRUCCIÓN DE SISTEMA DE AGUA POTABLE Y SANEAMIENTO EN COMUNIDAD DEL MUNICIPIO DE LA PAZ CENTRO, DEPARTAMENTO DE LEÓN	7,800,000.00	780,000.00	7,020,000.00
Rentas del Tesoro	7,800,000.00	780,000.00	7,020,000.00
CONSTRUCCIÓN DE SISTEMA DE AGUA POTABLE Y SANEAMIENTO EN COMUNIDAD DEL MUNICIPIO DE LARREYNAGA, DEPARTAMENTO DE LEÓN	5,700,000.00	1,500,000.00	4,200,000.00
Rentas del Tesoro	5,700,000.00	1,500,000.00	4,200,000.00
CONSTRUCCIÓN DE SISTEMA DE AGUA POTABLE Y SANEAMIENTO EN COMUNIDAD DEL MUNICIPIO DE SAN FRANCISCO DEL NORTE, DEPARTAMENTO DE CHINANDEGA	15,800,000.00	0.00	15,800,000.00
Rentas del Tesoro	15,800,000.00	0.00	15,800,000.00
CONSTRUCCIÓN DE SISTEMA DE AGUA POTABLE Y SANEAMIENTO EN COMUNIDAD DEL MUNICIPIO DE PUERTO MORAZÁN, DEPARTAMENTO DE CHINANDEGA	16,200,000.00	0.00	16,200,000.00
Rentas del Tesoro	16,200,000.00	0.00	16,200,000.00
CONSTRUCCIÓN DE SISTEMA DE AGUA POTABLE Y SANEAMIENTO EN COMUNIDAD DEL MUNICIPIO DE SANTO TOMÁS DEL NORTE, DEPARTAMENTO DE CHINANDEGA	16,800,000.00	1,680,000.00	15,120,000.00
Rentas del Tesoro	16,800,000.00	1,680,000.00	15,120,000.00
CONSTRUCCIÓN DE SISTEMA DE AGUA POTABLE Y SANEAMIENTO EN COMUNIDAD DEL MUNICIPIO DE SOMOTILLO, DEPARTAMENTO DE CHINANDEGA	6,300,000.00	0.00	6,300,000.00
Rentas del Tesoro	6,300,000.00	0.00	6,300,000.00
CONSTRUCCIÓN DE SISTEMA DE AGUA POTABLE Y SANEAMIENTO EN COMUNIDAD DEL MUNICIPIO DE SAN JOSÉ DE LOS REMATES, DEPARTAMENTO DE BOACO	8,900,000.00	0.00	8,900,000.00
Rentas del Tesoro	8,900,000.00	0.00	8,900,000.00
CONSTRUCCIÓN DE SISTEMA DE AGUA POTABLE Y SANEAMIENTO EN COMUNIDAD DEL MUNICIPIO DE LA LIBERTAD, DEPARTAMENTO DE CHONTALES	3,400,000.00	0.00	3,400,000.00
Rentas del Tesoro	3,400,000.00	0.00	3,400,000.00
CONSTRUCCIÓN DE SISTEMA DE AGUA POTABLE Y SANEAMIENTO RURAL EN LA COMUNIDAD LA ESPERANZA, NUEVA GUINEA	1,800,000.00	1,800,000.00	0.00
Rentas del Tesoro	1,800,000.00	1,800,000.00	0.00
CONSTRUCCIÓN DE SISTEMA DE AGUA POTABLE Y SANEAMIENTO RURAL EN LA COMUNIDAD LA CUESTA, EL CORAL	11,700,000.00	0.00	11,700,000.00
Rentas del Tesoro	11,700,000.00	0.00	11,700,000.00
CONSTRUCCIÓN DE SISTEMA DE AGUA POTABLE Y SANEAMIENTO RURAL EN LA COMUNIDAD MUKUSWAS, BONANZA	11,400,000.00	0.00	11,400,000.00
Rentas del Tesoro	11,400,000.00	0.00	11,400,000.00
MEJORAMIENTO Y EQUIPAMIENTO DE LOS SISTEMAS DE AGUA Y SANEAMIENTO EN LAS COMUNIDADES OCHOMOGO Y EL PILÓN EN BELÉN, RIVAS	24,400,000.00	7,500,000.00	16,900,000.00
Rentas del Tesoro	24,400,000.00	7,500,000.00	16,900,000.00
MEJORAMIENTO DE LOS SISTEMAS DE AGUA Y SANEAMIENTO EN LAS COMUNIDADES GUAZURE, LOMA LARGA Y CALABACERA EN MACUELIZO, NUEVA SEGOVIA	10,900,000.00	3,708,000.00	7,192,000.00
Rentas del Tesoro	10,900,000.00	3,708,000.00	7,192,000.00
MEJORAMIENTO Y EQUIPAMIENTO DE LOS SISTEMAS DE AGUA Y SANEAMIENTO EN LA COMUNIDAD NUEVO AMANECER EN MORRITO, RIO SAN JUAN	18,700,000.00	5,332,800.00	13,367,200.00
Rentas del Tesoro	18,700,000.00	5,332,800.00	13,367,200.00
MEJORAMIENTO DEL SISTEMA DE AGUA POTABLE EN LAS COMUNIDADES EL LLANO, EL COYOLAR Y LAS CALABACERAS EN SANTA MARÍA, NUEVA SEGOVIA	15,200,000.00	0.00	15,200,000.00
Rentas del Tesoro	15,200,000.00	0.00	15,200,000.00



Cuadro No. 20
Gobierno de la República de Nicaragua
Ministerio de Hacienda y Crédito Público
EJECUCIÓN DEL PROGRAMA DE INVERSIÓN PÚBLICA

Fecha : 16/4/2026
 Hora : 11:01:23

Ejercicio Presupuestario : 2026
 Mes Inicial : Enero
 Moneda : Córdoba

Mes Final : Marzo

Descripción	Presupuesto Actualizado	Devengado Acumulado	Saldo por Devengar
	A	B	(A-B)
EMPRESA PORTUARIA NACIONAL	3,684,768,000.00	188,171,898.87	3,496,596,101.13
MEJORAMIENTO DE LAS CAPACIDADES TÉCNICAS Y OPERATIVAS DE PUERTO CORINTO	816,534,853.00	123,503,971.86	693,030,881.14
Rentas del Tesoro	816,534,853.00	123,503,971.86	693,030,881.14
REEMPLAZO DE LAS OFICINA DE ADMINISTRACIÓN DE ADUANA - IMPORTACIONES EN COMPLEJO PORTUARIO CORINTO	20,741,626.00	15,241,589.79	5,500,036.21
Rentas del Tesoro	20,741,626.00	15,241,589.79	5,500,036.21
CONSTRUCCIÓN DE ACCESO AL CENTRO LOGÍSTICO SAN ISIDRO EN EL COMPLEJO PORTUARIO CORINTO	2,097,857.00	0.00	2,097,857.00
Rentas del Tesoro	2,097,857.00	0.00	2,097,857.00
CONSTRUCCIÓN DE LOSA DE CONCRETO PARA MUELLES MULTIPROPÓSITOS EN EL COMPLEJO PORTUARIO CORINTO, CHINANDEGA	192,164,664.00	49,426,337.22	142,738,326.78
Rentas del Tesoro	192,164,664.00	49,426,337.22	142,738,326.78
MEJORAMIENTO DEL CENTRO LOGÍSTICO JULIA HERRERA DE POMARES EN EL REALEJO, CHINANDEGA	2,653,229,000.00	0.00	2,653,229,000.00
Préstamos Externos	2,653,229,000.00	0.00	2,653,229,000.00
FONDO DE PREINVERSION	98,343,996.00	7,863,000.00	90,480,996.00
ESTUDIOS DE PREINVERSION	98,343,996.00	7,863,000.00	90,480,996.00
Rentas del Tesoro	98,343,996.00	7,863,000.00	90,480,996.00
TRANSFERENCIA MUNICIPAL	11,028,338,925.00	4,561,651,166.00	6,466,687,759.00
TRANSFERENCIAS MUNICIPALES PARA PROYECTOS DE INVERSION	11,028,338,925.00	4,561,651,166.00	6,466,687,759.00
Rentas del Tesoro	11,028,338,925.00	4,561,651,166.00	6,466,687,759.00
ALCALDIA DE MANAGUA	1,189,482,293.00	0.00	1,189,482,293.00
REHABILITACIÓN DE LA PISTA JUAN PABLO II Y CONSTRUCCIÓN DE PASOS A DESNIVEL EN LA CIUDAD DE MANAGUA	1,189,482,293.00	0.00	1,189,482,293.00
Rentas del Tesoro	1,189,482,293.00	0.00	1,189,482,293.00
UNIVERSIDADES Y CENTROS DE EDUCACION TECNICA SUPERIOR	1,070,920,515.00	56,747,258.00	1,014,173,257.00
MEJORAMIENTO Y EQUIPAMIENTO DEL COMEDOR UNIVERSITARIO CMTE. SILVIO MAYORGA EN LA SEDE CENTRAL, LEÓN	19,000,000.00	0.00	19,000,000.00
Rentas del Tesoro	19,000,000.00	0.00	19,000,000.00
MEJORAMIENTO Y EQUIPAMIENTO DEL CENTRO DE SIMULACIÓN PARA LAS CIENCIAS MÉDICAS DE LA UNAN-LEÓN	150,000,000.00	0.00	150,000,000.00
Rentas del Tesoro	150,000,000.00	0.00	150,000,000.00
MEJORAMIENTO EDIFICIO ACADÉMICO Y ADMINISTRATIVO CMTE. TOMÁS BORGE MARTÍNEZ DEL CENTRO UNIVERSITARIO REGIONAL JINOTEGA	3,500,000.00	0.00	3,500,000.00
Rentas del Tesoro	3,500,000.00	0.00	3,500,000.00
MEJORAMIENTO DEL CENTRO DE INVESTIGACIÓN DE CIENCIAS DE LA SALUD DE LA UNAN-LEÓN	3,500,000.00	0.00	3,500,000.00
Rentas del Tesoro	3,500,000.00	0.00	3,500,000.00
MEJORAMIENTO DE EDIFICIOS ADMINISTRATIVOS Y ACADÉMICOS EN RECINTO TOMÁS BORGE MARTÍNEZ DE LA UNAN-LEÓN	4,500,000.00	0.00	4,500,000.00
Rentas del Tesoro	4,500,000.00	0.00	4,500,000.00
MEJORAMIENTO DE EDIFICIOS ADMINISTRATIVOS Y ACADÉMICOS DE CIENCIAS Y TECNOLOGÍA DE LA UNAN- LEÓN	15,000,000.00	0.00	15,000,000.00
Rentas del Tesoro	15,000,000.00	0.00	15,000,000.00
MEJORAMIENTO Y EQUIPAMIENTO DE LA INFRAESTRUCTURA Y SERVICIOS DEL RECINTO UNIVERSITARIO RUBÉN DARÍO DE LA UNAN-MANAGUA EN MANAGUA	117,070,000.00	0.00	117,070,000.00
Rentas del Tesoro	117,070,000.00	0.00	117,070,000.00



Cuadro No. 20
Gobierno de la República de Nicaragua
Ministerio de Hacienda y Crédito Público
EJECUCIÓN DEL PROGRAMA DE INVERSIÓN PÚBLICA

Fecha : 16/4/2026
 Hora : 11:01:23

Ejercicio Presupuestario : 2026
 Mes Inicial : Enero
 Moneda : Córdoba

Mes Final : Marzo

Descripción	Presupuesto Actualizado	Devengado Acumulado	Saldo por Devengar
	A	B	(A-B)
REEMPLAZO Y EQUIPAMIENTO DE CANCHAS MULTIUSOS MARLON ZELAYA DEL RURD, MANAGUA	80,000,000.00	0.00	80,000,000.00
Rentas del Tesoro	80,000,000.00	0.00	80,000,000.00
MEJORAMIENTO Y EQUIPAMIENTO DE LA INFRAESTRUCTURA Y SERVICIOS DEL CENTRO UNIVERSITARIO REGIONAL EN JINOTEPE, CARAZO	40,000,000.00	0.00	40,000,000.00
Rentas del Tesoro	40,000,000.00	0.00	40,000,000.00
MEJORAMIENTO Y EQUIPAMIENTO DE LA INFRAESTRUCTURA Y SERVICIOS DEL CENTRO UNIVERSITARIO REGIONAL EN MATAGALPA	77,268,000.00	0.00	77,268,000.00
Rentas del Tesoro	77,268,000.00	0.00	77,268,000.00
MEJORAMIENTO Y EQUIPAMIENTO DE LA INFRAESTRUCTURA Y SERVICIOS DEL RECINTO UNIVERSITARIO RICARDO MORALES AVILÉS (RURMA) EN MANAGUA	10,000,000.00	0.00	10,000,000.00
Rentas del Tesoro	10,000,000.00	0.00	10,000,000.00
MEJORAMIENTO DE INFRAESTRUCTURA DE LA PLANTA DE AGROINDUSTRIA DEL PROGRAMA UNICAM EN MATAGALPA	7,108,000.00	0.00	7,108,000.00
Rentas del Tesoro	7,108,000.00	0.00	7,108,000.00
MEJORAMIENTO Y EQUIPAMIENTO DE INFRAESTRUCTURA ACADÉMICA DEL PROGRAMA UNICAM EN WASLALA, RACCN	30,000,000.00	0.00	30,000,000.00
Rentas del Tesoro	30,000,000.00	0.00	30,000,000.00
MEJORAMIENTO Y EQUIPAMIENTO DE LA INFRAESTRUCTURA Y LOS SERVICIOS EN EL RECINTO UNIVERSITARIO SIMÓN BOLÍVAR DE LA UNI EN MANAGUA	40,000,000.00	0.00	40,000,000.00
Rentas del Tesoro	40,000,000.00	0.00	40,000,000.00
MEJORAMIENTO Y EQUIPAMIENTO DE LA INFRAESTRUCTURA Y LOS SERVICIOS EN EL RECINTO UNIVERSITARIO PEDRO ARAÚZ PALACIOS DE LA UNI EN MANAGUA	29,000,000.00	0.00	29,000,000.00
Rentas del Tesoro	29,000,000.00	0.00	29,000,000.00
MEJORAMIENTO Y EQUIPAMIENTO DE LA BIBLIOTECA DEL CENTRO UNIVERSITARIO REGIONAL EN JUIGALPA, CHONTALES	12,000,000.00	0.00	12,000,000.00
Rentas del Tesoro	12,000,000.00	0.00	12,000,000.00
CONSTRUCCIÓN Y EQUIPAMIENTO DE INFRAESTRUCTURA ACADÉMICA DEL CENTRO UNIVERSITARIO REGIONAL EN NIQUINHOMO	17,111,000.00	5,817,140.00	11,293,860.00
Rentas del Tesoro	17,111,000.00	5,817,140.00	11,293,860.00
MEJORAMIENTO Y EQUIPAMIENTO DE LA INFRAESTRUCTURA Y SERVICIOS DEL RECINTO CENTRAL DE LA UNA EN MANAGUA	74,400,000.00	17,197,206.00	57,202,794.00
Rentas del Tesoro	74,400,000.00	17,197,206.00	57,202,794.00
MEJORAMIENTO DE ESPACIOS EDUCATIVOS EN FINCA EL TEPEYAC, GRANADA	6,000,000.00	0.00	6,000,000.00
Rentas del Tesoro	6,000,000.00	0.00	6,000,000.00
CONSTRUCCIÓN Y EQUIPAMIENTO DE INFRAESTRUCTURA ACADÉMICA DEL CENTRO UNIVERSITARIO REGIONAL EN CAMOAPA	13,250,000.00	0.00	13,250,000.00
Rentas del Tesoro	13,250,000.00	0.00	13,250,000.00
CONSTRUCCIÓN Y EQUIPAMIENTO DE INFRAESTRUCTURA ACADÉMICA DEL CENTRO UNIVERSITARIO REGIONAL EN JUIGALPA	13,250,000.00	0.00	13,250,000.00
Rentas del Tesoro	13,250,000.00	0.00	13,250,000.00
MEJORAMIENTO Y EQUIPAMIENTO DE INFRAESTRUCTURA Y SERVICIOS DEL RECINTO CENTRAL CARLOS FONSECA AMADOR EN MANAGUA	39,837,000.00	0.00	39,837,000.00
Rentas del Tesoro	39,837,000.00	0.00	39,837,000.00
CONSTRUCCIÓN Y EQUIPAMIENTO DE INFRAESTRUCTURA ACADÉMICA EN EL RECINTO CENTRAL DE LA UNFLEP EN ESTELÍ	22,019,000.00	8,848,705.00	13,170,295.00
Rentas del Tesoro	22,019,000.00	8,848,705.00	13,170,295.00
CONSTRUCCIÓN Y EQUIPAMIENTO DE INFRAESTRUCTURA ACADÉMICA EN EL RECINTO UNIVERSITARIO ALEJANDRO DÁVILA BOLAÑOS EN ESTELÍ	20,036,515.00	11,230,207.00	8,806,308.00
Rentas del Tesoro	20,036,515.00	11,230,207.00	8,806,308.00



Cuadro No. 20
Gobierno de la República de Nicaragua
Ministerio de Hacienda y Crédito Público
EJECUCIÓN DEL PROGRAMA DE INVERSIÓN PÚBLICA

Fecha : 16/4/2026
 Hora : 11:01:23

Ejercicio Presupuestario : 2026
 Mes Inicial : Enero
 Moneda : Córdoba

Mes Final : Marzo

Descripción	Presupuesto Actualizado	Devengado Acumulado	Saldo por Devengar
	A	B	(A-B)
CONSTRUCCIÓN Y EQUIPAMIENTO DEL CENTRO UNIVERSITARIO REGIONAL DE LA UNMRMA EN MASAYA	10,000,000.00	0.00	10,000,000.00
Rentas del Tesoro	10,000,000.00	0.00	10,000,000.00
MEJORAMIENTO Y EQUIPAMIENTO DE INFRAESTRUCTURA Y SERVICIOS DE LA SEDE CENTRAL DE LA UNCSM EN MANAGUA	25,500,000.00	2,000,000.00	23,500,000.00
Rentas del Tesoro	25,500,000.00	2,000,000.00	23,500,000.00
REEMPLAZO Y EQUIPAMIENTO DEL CENTRO DE INVESTIGACIÓN Y DOCUMENTACIÓN DE LA COSTA ATLÁNTICA (CIDCA) EN BLUEFIELDS, RACCS	5,100,000.00	0.00	5,100,000.00
Rentas del Tesoro	5,100,000.00	0.00	5,100,000.00
MEJORAMIENTO Y EQUIPAMIENTO DEL RECINTO UNIVERSITARIO REGIONAL BICU EN BILWI, RACCN	13,700,000.00	0.00	13,700,000.00
Rentas del Tesoro	13,700,000.00	0.00	13,700,000.00
CONSTRUCCIÓN Y EQUIPAMIENTO DE INFRAESTRUCTURA EN LA EXTENSIÓN BICU EN WASPAM, RACCN	11,200,000.00	0.00	11,200,000.00
Rentas del Tesoro	11,200,000.00	0.00	11,200,000.00
CONSTRUCCIÓN Y EQUIPAMIENTO DE INFRAESTRUCTURA EN LA EXTENSIÓN BICU EN PAIWAS, RACCS	6,200,000.00	0.00	6,200,000.00
Rentas del Tesoro	6,200,000.00	0.00	6,200,000.00
MEJORAMIENTO Y EQUIPAMIENTO DEL RECINTO UNIVERSITARIO REGIONAL BICU EN BONANZA, RACCN	10,300,000.00	0.00	10,300,000.00
Rentas del Tesoro	10,300,000.00	0.00	10,300,000.00
MEJORAMIENTO Y EQUIPAMIENTO DE LA SEDE CENTRAL BICU EN BLUEFIELDS, RACCS	9,200,000.00	0.00	9,200,000.00
Rentas del Tesoro	9,200,000.00	0.00	9,200,000.00
MEJORAMIENTO Y EQUIPAMIENTO DEL RECINTO UNIVERSITARIO REGIONAL BICU EN EL RAMA, RACCS	14,050,000.00	0.00	14,050,000.00
Rentas del Tesoro	14,050,000.00	0.00	14,050,000.00
REEMPLAZO Y EQUIPAMIENTO DEL CENTRO DE INVESTIGACIÓN Y DESARROLLO DE LA COSTA ATLÁNTICA (CIDCA) EN BILWI, RACCN	5,200,000.00	0.00	5,200,000.00
Rentas del Tesoro	5,200,000.00	0.00	5,200,000.00
CONSTRUCCIÓN Y EQUIPAMIENTO DE INFRAESTRUCTURA EN LA EXTENSIÓN BICU EN CORN ISLAND, RACCS	5,300,000.00	0.00	5,300,000.00
Rentas del Tesoro	5,300,000.00	0.00	5,300,000.00
MEJORAMIENTO Y EQUIPAMIENTO DEL RECINTO DE LA URACCAN EN BILWI, RACCN	40,329,000.00	4,067,000.00	36,262,000.00
Rentas del Tesoro	40,329,000.00	4,067,000.00	36,262,000.00
MEJORAMIENTO Y EQUIPAMIENTO DEL CENTRO UNIVERSITARIO REGIONAL DE LA URACCAN EN SIUNA, RACCN	11,789,000.00	2,700,000.00	9,089,000.00
Rentas del Tesoro	11,789,000.00	2,700,000.00	9,089,000.00
MEJORAMIENTO Y EQUIPAMIENTO DEL CENTRO UNIVERSITARIO REGIONAL DE LA URACCAN EN BLUEFIELDS, RACCS	15,055,000.00	0.00	15,055,000.00
Rentas del Tesoro	15,055,000.00	0.00	15,055,000.00
MEJORAMIENTO Y EQUIPAMIENTO DEL CENTRO UNIVERSITARIO REGIONAL DE LA URACCAN EN NUEVA GUINEA, RACCS	24,057,000.00	4,887,000.00	19,170,000.00
Rentas del Tesoro	24,057,000.00	4,887,000.00	19,170,000.00
MEJORAMIENTO Y EQUIPAMIENTO DE EDIFICIOS DE LA EXTENSIÓN DE LA URACCAN EN WASPAM, RACCN	11,464,000.00	0.00	11,464,000.00
Rentas del Tesoro	11,464,000.00	0.00	11,464,000.00
MEJORAMIENTO Y EQUIPAMIENTO DE EDIFICIOS DE LA EXTENSIÓN DE LA URACCAN EN BONANZA, RACCN	1,024,000.00	0.00	1,024,000.00
Rentas del Tesoro	1,024,000.00	0.00	1,024,000.00



Cuadro No. 20
Gobierno de la República de Nicaragua
Ministerio de Hacienda y Crédito Público
EJECUCIÓN DEL PROGRAMA DE INVERSIÓN PÚBLICA

Fecha : 16/4/2026
Hora : 11:01:23

Ejercicio Presupuestario : 2026
Mes Inicial : Enero
Moneda : Córdoba

Mes Final : Marzo

Descripción	Presupuesto Actualizado	Devengado Acumulado	Saldo por Devengar
	A	B	(A-B)
MEJORAMIENTO Y EQUIPAMIENTO DE EDIFICIOS DE LA EXTENSIÓN DE LA URACCAN EN ROSITA, RACCN	2,533,000.00	0.00	2,533,000.00
Rentas del Tesoro	2,533,000.00	0.00	2,533,000.00
MEJORAMIENTO Y EQUIPAMIENTO DE EDIFICIOS DE LA EXTENSIÓN DE LA URACCAN EN WASLALA, RACCN	5,070,000.00	0.00	5,070,000.00
Rentas del Tesoro	5,070,000.00	0.00	5,070,000.00
Empresa Administradora de Aeropuertos Nacionales e Internacionales	657,927,195.00	39,812,458.02	618,114,736.98
MEJORAMIENTO EN EL AEROPUERTO DE BLUEFIELDS	80,206,514.00	39,812,458.02	40,394,055.98
Rentas del Tesoro	56,398,724.00	39,812,458.02	16,586,265.98
Préstamos Externos	23,807,790.00	0.00	23,807,790.00
MEJORAMIENTO EN EL AEROPUERTO DE CORN ISLAND	577,720,681.00	0.00	577,720,681.00
Rentas del Tesoro	231,088,272.00	0.00	231,088,272.00
Préstamos Externos	346,632,409.00	0.00	346,632,409.00
EMPRESA NICARAGÜENSE DEL GAS	404,992,000.00	100,178,504.43	304,813,495.57
PROCURA Y CONSTRUCCIÓN DE TRES ESFERAS PARA ALMACENAMIENTO DE GLP	404,992,000.00	100,178,504.43	304,813,495.57
Préstamos Externos	404,992,000.00	100,178,504.43	304,813,495.57
INSTITUTO DE LAS CULTURAS DE PUEBLOS Y JUVENTUDES	18,800,000.00	730,000.00	18,070,000.00
HABILITACIÓN Y EQUIPAMIENTO DEL CENTRO CULTURAL COLONIA DAMBACH EN MANAGUA	8,200,000.00	0.00	8,200,000.00
Rentas del Tesoro	8,200,000.00	0.00	8,200,000.00
MEJORAMIENTO DE LA INFRAESTRUCTURA Y SERVICIOS DEL SITIO HISTÓRICO HACIENDA SAN JACINTO EN TIPITAPA	6,500,000.00	730,000.00	5,770,000.00
Rentas del Tesoro	6,500,000.00	730,000.00	5,770,000.00
MEJORAMIENTO DE LA FORTALEZA INMACULADA CONCEPCIÓN EL CASTILLO, RÍO SAN JUAN	4,100,000.00	0.00	4,100,000.00
Rentas del Tesoro	4,100,000.00	0.00	4,100,000.00
TOTAL	53,817,994,306.90	12,333,567,131.21	41,484,427,175.69



Cuadro No. 21
Gobierno de la República de Nicaragua
Ministerio de Hacienda y Crédito Público

Fecha: #####
Hora: 13:45:18

PROGRAMA DE INVERSION PUBLICA POR FUENTE DE FINANCIAMIENTO (Devengado)

Ejercicio fiscal : 2026
Mes inicial : Enero
Moneda : CORDOBA

Mes Final: Marzo

Descripción	Rentas del Tesoro	Rentas del Tesoro Alivio de Deuda	Prestamos externos	Total
21 Programa de Inversiones Públicas	8,796,954,377.29	532,702,615.15	3,003,910,138.77	12,333,567,131.21
002 Corte Suprema de Justicia	7,259,018.96	0.00	0.00	7,259,018.96
002001000038002O Ampliación del Complejo de la Corte Suprema de Justicia en Managua	1,186,473.95	0.00	0.00	1,186,473.95
002011001044001O Reemplazo de la casa de Justicia en Murra, Nueva Segovia	1,500,511.18	0.00	0.00	1,500,511.18
002011001047001O Reemplazo de la casa de justicia en Matiguás, Matagalpa	3,194,815.74	0.00	0.00	3,194,815.74
002011001060001O Mejoramiento de la casa de Justicia en Santa Lucia, Boaco	307,215.16	0.00	0.00	307,215.16
002011001066001O Mejoramiento del Complejo Judicial en Juigalpa, Chontales	1,070,002.93	0.00	0.00	1,070,002.93
006 Ministerio del Interior	3,693,161.98	0.00	0.00	3,693,161.98
006012000057002A Supervision del mejoramiento del sistema de tratamiento de aguas residuales en el centro penitenciario de Tipitapa	261,585.40	0.00	0.00	261,585.40
006012000058002A Supervisión del mejoramiento del sistema de tratamiento de aguas residuales en el centro penitenciario integral de mujeres	209,268.32	0.00	0.00	209,268.32
006012000059002A Supervisión del mejoramiento del sistema de tratamiento de aguas residuales en el centro penitenciario de Granada	209,268.32	0.00	0.00	209,268.32
006012000060002A Supervisión del mejoramiento del sistema de tratamiento de aguas residuales en el centro penitenciario de Juigalpa	209,268.32	0.00	0.00	209,268.32
006012000061002A Supervisión del mejoramiento del sistema de tratamiento de aguas residuales en el centro penitenciario de Matagalpa	209,268.32	0.00	0.00	209,268.32
006012000062002A Supervisión del mejoramiento del sistema de tratamiento de aguas residuales en el centro penitenciario de Bluefields	209,268.32	0.00	0.00	209,268.32
006014000053001A Equipamiento de los sistemas informáticos integrales del Ministerio del Interior a nivel nacional	2,385,234.98	0.00	0.00	2,385,234.98
009 Ministerio de Hacienda y Crédito Público	0.00	0.00	60,496,764.62	60,496,764.62
009099000026002A Supervisión para el Mejoramiento de caminos productivos a nivel nacional (NIC Solidaria)	0.00	0.00	12,251,491.98	12,251,491.98
009099000026003A Administración del Proyecto Mejoramiento de caminos productivos a nivel nacional (NIC Solidaria)	0.00	0.00	1,377,073.68	1,377,073.68
009099000026016O Mejoramiento del camino El Júcaro – La Mía en el municipio de El Júcaro (NIC Solidaria)	0.00	0.00	6,416,236.60	6,416,236.60



Cuadro No. 21
Gobierno de la República de Nicaragua
Ministerio de Hacienda y Crédito Público

Fecha: #####
Hora: 13:45:18

PROGRAMA DE INVERSION PUBLICA POR FUENTE DE FINANCIAMIENTO (Devengado)

Ejercicio fiscal : 2026
Mes inicial : Enero
Moneda : CORDOBA

Mes Final: Marzo

Descripción	Rentas del Tesoro	Rentas del Tesoro Alivio de Deuda	Prestamos externos	Total
0090990000260240 Mejoramiento del camino San Nicolás - La Estanzuela en el municipio de San Nicolás (NIC Solidaria)	0.00	0.00	40,451,962.36	40,451,962.36
011 Ministerio de Educación	137,714,944.53	0.00	0.00	137,714,944.53
011011000930010 Mejoramiento del centro educativo Enrique Tierno Galván en Juigalpa	3,104,067.80	0.00	0.00	3,104,067.80
0110110001350010 Mejoramiento del centro escolar Miguel Larreynaga en Rivas	12,606,306.69	0.00	0.00	12,606,306.69
0110110001610010 Reemplazo del centro educativo José Dolores Estrada en el municipio de Murra	1,348,748.71	0.00	0.00	1,348,748.71
0110110001620010 Reemplazo del centro educativo Benjamín Zeledón en el municipio de Murra	1,794,316.24	0.00	0.00	1,794,316.24
0110110001630010 Reemplazo del centro educativo Arlen Siu en el municipio de Wiwilí de Nueva Segovia	1,545,848.09	0.00	0.00	1,545,848.09
0110110001640010 Reemplazo del centro educativo Benjamín Zeledón en el municipio de Wiwilí de Jinotega	336,550.52	0.00	0.00	336,550.52
0110110001660010 Reemplazo del centro educativo Carlos Fonseca Amador en el municipio de Wiwilí de Jinotega	3,120,319.57	0.00	0.00	3,120,319.57
0110110001670010 Reemplazo del centro educativo José Dolores Estrada en el municipio de Wiwilí de Jinotega	1,756,409.98	0.00	0.00	1,756,409.98
0110110001680010 Reemplazo del centro educativo Leonel Rugama en el municipio de El Tuma - La Dalia	2,167,090.72	0.00	0.00	2,167,090.72
0110110001690010 Reemplazo del centro educativo Augusto C. Sandino en el municipio de Matiguás	2,063,273.98	0.00	0.00	2,063,273.98
0110110001700010 Reemplazo del centro educativo Josefa Toledo de Aguerri en el municipio de San Miguelito	1,728,340.42	0.00	0.00	1,728,340.42
0110110001710010 Reemplazo del centro educativo Arlen Siu en el municipio de San Miguelito	2,148,884.87	0.00	0.00	2,148,884.87
0110110001720010 Reemplazo del centro educativo Enmanuel Mongalo en el municipio de San Carlos	3,348,988.75	0.00	0.00	3,348,988.75
0110110001730010 Reemplazo del centro educativo Augusto César Sandino en el municipio de El Castillo	2,108,381.14	0.00	0.00	2,108,381.14
0110110001740010 Reemplazo del centro educativo San Isidro N°2 en el municipio de El Rama	3,852,719.78	0.00	0.00	3,852,719.78
0110110001750010 Reemplazo del centro educativo Pablo Antonio Cuadra en el municipio de El Rama	3,890,572.72	0.00	0.00	3,890,572.72
0110110001760010 Reemplazo del centro educativo Bello Amanecer en el municipio de El Rama	2,129,775.96	0.00	0.00	2,129,775.96



Cuadro No. 21
Gobierno de la República de Nicaragua
Ministerio de Hacienda y Crédito Público

Fecha: #####
Hora: 13:45:18

PROGRAMA DE INVERSION PUBLICA POR FUENTE DE FINANCIAMIENTO (Devengado)

Ejercicio fiscal : 2026
Mes inicial : Enero
Moneda : CÓRDOBA

Mes Final: Marzo

Descripción	Rentas del Tesoro	Rentas del Tesoro Alivio de Deuda	Prestamos externos	Total
011011000177001O Reemplazo del centro educativo los Dos Hermanos en el municipio de El Rama	2,209,222.33	0.00	0.00	2,209,222.33
011011000178001O Reemplazo del centro educativo Fe y Esperanza en el municipio de El Rama	2,375,051.07	0.00	0.00	2,375,051.07
011011000179001O Reemplazo del centro educativo Alfarero en el municipio de El Rama	1,994,346.32	0.00	0.00	1,994,346.32
011011000180001O Reemplazo del centro educativo German Pomares en el municipio de Nueva Guinea	1,972,866.97	0.00	0.00	1,972,866.97
011012000155001O Mejoramiento del colegio Carlos Fonseca Amador en Managua	6,177,264.42	0.00	0.00	6,177,264.42
011012000169001O Mejoramiento del centro escolar El Naranja 24 de Agosto en Waslala	12,207,775.06	0.00	0.00	12,207,775.06
011012000180001O Mejoramiento del Instituto Nacional Las Perlas en Laguna de Perlas	3,424,468.20	0.00	0.00	3,424,468.20
011012000181001O Mejoramiento del Instituto Haulover en Laguna de Perlas	17,812,173.68	0.00	0.00	17,812,173.68
011012000182001O Mejoramiento del Instituto Nacional Prof. Justo Pastor Castillo en Kukra Hill	7,261,849.62	0.00	0.00	7,261,849.62
011012000191001O Mejoramiento del colegio Rubén Darío N°3 en Tipitapa, Managua	3,767,420.76	0.00	0.00	3,767,420.76
011012000192001A Dotación de mobiliario y equipo del colegio Alfonso Cortés en Rosita, RACCN	1,852,680.24	0.00	0.00	1,852,680.24
011012000192001O Mejoramiento del colegio Alfonso Cortés en Rosita, RACCN	6,367,839.43	0.00	0.00	6,367,839.43
011012000194001O Mejoramiento del colegio Horatio Hodgson High School en Bluefields, RACCS	5,017,646.81	0.00	0.00	5,017,646.81
011014000013003A Dotación de mobiliario y equipo en la escuela de educación especial Melania Lacayo Aguirre en Masaya	16,223,743.68	0.00	0.00	16,223,743.68
013 Ministerio de Transporte e Infraestructura	2,858,272,973.65	0.00	2,102,193,930.76	4,960,466,904.41
013002000003001O Construcción del Taller de Mecánica Automotriz del MTI	1,174,925.94	0.00	0.00	1,174,925.94
013012000002001O Construcción del Puerto de Bluefields	23,446,693.37	0.00	0.00	23,446,693.37
013012000002003A Supervisión para la Construcción del Puerto de Bluefields	25,173,875.48	0.00	0.00	25,173,875.48
013012000008001A Estudio de factibilidad y diseño para el mejoramiento de la Navegación de Río San Juan (Estudio de Sedimentación)	1,946,659.31	0.00	0.00	1,946,659.31



Cuadro No. 21
Gobierno de la República de Nicaragua
Ministerio de Hacienda y Crédito Público

Fecha: #####
Hora: 13:45:18

PROGRAMA DE INVERSION PUBLICA POR FUENTE DE FINANCIAMIENTO (Devengado)

Ejercicio fiscal : 2026
Mes inicial : Enero
Moneda : CÓRDOBA

Mes Final: Marzo

Descripción	Rentas del Tesoro	Rentas del Tesoro Alivio de Deuda	Prestamos externos	Total
01301200009001A Estudio de factibilidad y diseño de ingeniería básica para segunda fase de la modernización y ampliación de Puerto Corinto	34,325,026.44	0.00	0.00	34,325,026.44
013014000343001O Mejoramiento del Camino La Calamidad-Empalme Masigüe	0.00	0.00	9,761,186.07	9,761,186.07
013014000350001O Construcción del puente Mulukukú	0.00	0.00	111,995,469.07	111,995,469.07
013014000350002A Supervisión para la construcción del puente Mulukukú	0.00	0.00	7,347,010.38	7,347,010.38
013014000425003A Supervisión para la construcción de la carretera Litoral del Pacífico	3,886,838.67	0.00	25,912,257.75	29,799,096.42
013014000425003O Construcción de la carretera El Naranjo - Playa El Remanso	172,661,925.16	0.00	0.00	172,661,925.16
013014000425004O Construcción de la carretera Playa El Remanso - San Juan del Sur - Empalme El Coyol (Brito)	207,455,809.72	0.00	197,624,005.20	405,079,814.92
013014000425005O Construcción de la carretera Empalme El Coyol (Brito) - El Astillero	3,215,844.64	0.00	223,565,409.48	226,781,254.12
013014000425007O Construcción de la carretera Tupilapa - Masachapa	0.00	0.00	333,063,511.77	333,063,511.77
013014000456001O Construcción de la circunvalación de la ciudad de Corinto	0.00	0.00	239,295.85	239,295.85
013014000456003A Supervisión para la construcción de la circunvalación de la ciudad de Corinto	548,997.89	0.00	3,420,719.87	3,969,717.76
013014000517026O Mejoramiento del camino con adoquín, acceso a la comunidad Santa Isabel	18,530,248.60	0.00	0.00	18,530,248.60
013014000524001A Supervisión para el Mejoramiento del camino Cuapa - La Libertad en el departamento de Chontales	18,542,039.27	0.00	0.00	18,542,039.27
013014000524001O Mejoramiento del camino Cuapa - La Libertad en el departamento de Chontales	5,686,377.81	0.00	0.00	5,686,377.81
013014000525001A Supervisión para el Mejoramiento del camino Empalme Wanawana - San Pedro del Norte en el municipio de Bocana de Paiwas	7,189,913.37	0.00	0.00	7,189,913.37
013014000525002O Mejoramiento del camino Empalme Wanawana - San Pedro del Norte en el municipio de Bocana de Paiwas, Tramo I: Est. 0+000 - 20+000	87,854,224.41	0.00	5,049,432.15	92,903,656.56
013014000525003O Mejoramiento del camino Empalme Wanawana - San Pedro del Norte en el municipio de Bocana de Paiwas, Tramo II: Est. 20+000 - 40+000	194,993,834.65	0.00	52,587,887.35	247,581,722.00
013014000636001A Estudio de factibilidad y diseño para movilidad del tramo de carretera Rotonda Centroamérica - Rotonda Ticuantepe	1,612,088.31	0.00	0.00	1,612,088.31
013014000671001O Construcción de la carretera Kukra Hill – Falso Bluff	161,104,023.06	0.00	0.00	161,104,023.06



Cuadro No. 21
Gobierno de la República de Nicaragua
Ministerio de Hacienda y Crédito Público

Fecha: #####
Hora: 13:45:18

PROGRAMA DE INVERSION PUBLICA POR FUENTE DE FINANCIAMIENTO (Devengado)

Ejercicio fiscal : 2026
Mes inicial : Enero
Moneda : CÓRDOBA

Mes Final: Marzo

Descripción	Rentas del Tesoro	Rentas del Tesoro Alivio de Deuda	Prestamos externos	Total
013014000674001A Estudio de factibilidad y diseño para la construcción de la carretera Empalme Masigüe - Bocana de Paiwas	2,137,162.36	0.00	0.00	2,137,162.36
013014000678001A Estudio de factibilidad y diseño para el mejoramiento de la carretera El Rama - Kukra Hill	3,504,616.05	0.00	0.00	3,504,616.05
013014000695001A Estudio de factibilidad y diseño para la construcción de la carretera Waslala - Siuna	4,151,452.71	0.00	0.00	4,151,452.71
013014000704001A Equipamiento de estaciones de control de pesos y dimensiones en la carretera Chinandega - Guasaule	115,648.50	0.00	0.00	115,648.50
01301500001001A Unidad ejecutora de revestimientos de carreteras	147,047.84	0.00	0.00	147,047.84
01301500001197O Revestimiento de Carretera Villa Nueva - Somotillo	109,681,086.27	0.00	0.00	109,681,086.27
01301500001198O Revestimiento de carretera Rotonda Grajinán - Rotonda Guanacaste - Granada	115,351,400.87	0.00	0.00	115,351,400.87
01301500001199O Revestimiento de carretera Empalme El Guayacán - Jinotega	129,960,029.25	0.00	0.00	129,960,029.25
01301500001200O Revestimiento de Carretera Empalme Santa Bárbara - San Isidro	94,689,524.08	0.00	0.00	94,689,524.08
01301500001201O Revestimiento de Carretera San Carlos - El Tule	170,441,064.11	0.00	0.00	170,441,064.11
01301500002003A Administración y Supervisión Rehabilitación de Caminos Intermunicipales	2,067,113.57	0.00	0.00	2,067,113.57
01301500002175O Rehabilitación del camino San Juan de Limay - San Francisco del Norte	12,648,890.21	0.00	0.00	12,648,890.21
01301500002203O Rehabilitación del camino San José de Bocay - Ayapal	13,849,581.88	0.00	0.00	13,849,581.88
01301500002262O Rehabilitación del camino Empalme Alamikamba - Alamikamba	22,559,728.27	0.00	0.00	22,559,728.27
01301500002381O Rehabilitación del camino San Ramón - El Jobo	7,359,930.84	0.00	0.00	7,359,930.84
01301500002506O Rehabilitación del camino Somotillo - Rodeo Grande	5,599,115.95	0.00	0.00	5,599,115.95
01301500002516O Rehabilitación del camino Nindirí - Venecia	974,566.39	0.00	0.00	974,566.39
01301500002588O Rehabilitación del camino Waslala - Siuna	29,029,974.79	0.00	0.00	29,029,974.79
01301500002596O Rehabilitación del camino Boaco - Cumaica - La Luna - Esquipulas	7,696,214.77	0.00	0.00	7,696,214.77



Cuadro No. 21
Gobierno de la República de Nicaragua
Ministerio de Hacienda y Crédito Público

Fecha: #####
Hora: 13:45:18

PROGRAMA DE INVERSION PUBLICA POR FUENTE DE FINANCIAMIENTO (Devengado)

Ejercicio fiscal : 2026
Mes inicial : Enero
Moneda : CÓRDOBA

Mes Final: Marzo

Descripción	Rentas del Tesoro	Rentas del Tesoro Alivio de Deuda	Prestamos externos	Total
0130150000026330 Rehabilitación del camino Empalme Moss - Snaky	2,046,971.34	0.00	0.00	2,046,971.34
0130150000026380 Rehabilitación del camino Nueva Guinea - Nueva Holanda	5,170,297.86	0.00	0.00	5,170,297.86
0130150000026430 Rehabilitación del camino Santa Lucía - Empalme Cumaica - San José de Los Remates	3,986,853.74	0.00	0.00	3,986,853.74
0130150000026470 Rehabilitación del camino Puerto Príncipe - Daniel Guido	11,359,887.78	0.00	0.00	11,359,887.78
0130150000026500 Rehabilitación del camino Potosí - El Rosario	4,725,267.77	0.00	0.00	4,725,267.77
0130150000026610 Rehabilitación del camino La Bodega - Arlen Siú	2,232,062.78	0.00	0.00	2,232,062.78
0130150000026640 Rehabilitación del camino San Pedro del Norte - San Miguel de Casa de Alto - La Cruz de Río Grande	38,379,430.99	0.00	0.00	38,379,430.99
0130150000026720 Rehabilitación del camino Empalme Bulkiam - Bulkiam - Leimus	2,889,086.04	0.00	0.00	2,889,086.04
0130150000026740 Rehabilitación del camino La Chona - Empalme San Miguel	1,108,542.32	0.00	0.00	1,108,542.32
0130150000026780 Rehabilitación del camino Telpaneca - Ciudad Antigua	10,649,759.24	0.00	0.00	10,649,759.24
0130150000026800 Rehabilitación del camino Empalme Mechapa - Punta Ñata	4,924,483.64	0.00	0.00	4,924,483.64
0130150000026830 Rehabilitación del camino Nandaime - El Guarumo - La Pita	3,270,084.15	0.00	0.00	3,270,084.15
0130150000026860 Rehabilitación del camino Los Chiles - San Ramón	3,923,829.69	0.00	0.00	3,923,829.69
0130150000026880 Rehabilitación del Camino Mulukuku - Kepi - Kasquita	3,950,464.39	0.00	0.00	3,950,464.39
0130150000026890 Rehabilitación del camino Las Nubes - San Antonio Sur - Ticuantepe	3,703,542.42	0.00	0.00	3,703,542.42
0130150000026900 Rehabilitación del camino Las Nubes - Colonia Miguel Bonilla - La UNAN	4,839,781.08	0.00	0.00	4,839,781.08
0130150000026910 Rehabilitación del Camino Las Nubes - San Isidro de Bolas - Parque de Ferias	2,440,444.86	0.00	0.00	2,440,444.86
0130150000026920 Rehabilitación del camino Empalme Yulo - Yulo	1,564,422.75	0.00	0.00	1,564,422.75
0130150000027290 Rehabilitación del camino Estelí - Mirafior - Las Quiatas	14,466,655.92	0.00	0.00	14,466,655.92



Cuadro No. 21
Gobierno de la República de Nicaragua
Ministerio de Hacienda y Crédito Público

Fecha: #####
Hora: 13:45:18

PROGRAMA DE INVERSION PUBLICA POR FUENTE DE FINANCIAMIENTO (Devengado)

Ejercicio fiscal : 2026
Mes inicial : Enero
Moneda : CÓRDOBA

Mes Final: Marzo

Descripción	Rentas del Tesoro	Rentas del Tesoro Alivio de Deuda	Prestamos externos	Total
013015000002731O Rehabilitación del camino Santa Teresa - Los Trapiches - San José de Gracias - El Congo - Nandaime	9,511,527.18	0.00	0.00	9,511,527.18
013015000002732O Rehabilitación del camino La Sabanita - El Arenal	1,918,431.13	0.00	0.00	1,918,431.13
013015000002733O Rehabilitación del camino Tupilapa - Veracruz de Acayo - El Cangrejal	6,115,613.49	0.00	0.00	6,115,613.49
013015000002734O Rehabilitación del camino Villa Sandino - El Guabo - Los Chinamos	12,543,130.92	0.00	0.00	12,543,130.92
013015000002735O Rehabilitación del camino Comalapa - Cuapa	5,754,808.02	0.00	0.00	5,754,808.02
013015000002736O Rehabilitación del camino La Palma - La Plazuela	6,058,094.54	0.00	0.00	6,058,094.54
013015000002737O Rehabilitación del camino Villa Revolución - Caña Brava - El Mango - Las Tucas	18,358,732.17	0.00	0.00	18,358,732.17
013015000002739O Rehabilitación del camino Ayapal - Tunawalán	4,964,690.97	0.00	0.00	4,964,690.97
013015000002740O Rehabilitación del camino Tunawalán - La Tortuga	4,827,567.62	0.00	0.00	4,827,567.62
013015000002741O Rehabilitación del camino Empalme Wilikón - Wasayamba - Ubú Norte	12,553,835.42	0.00	0.00	12,553,835.42
013015000002742O Rehabilitación del camino Empalme Boom Sirpi - Waspán	41,306,908.24	0.00	0.00	41,306,908.24
013015000002743O Rehabilitación del camino Wiwilí de Nueva Segovia - Murra	11,603,491.75	0.00	0.00	11,603,491.75
013015000002744O Rehabilitación del camino Condega - Río Abajo - Pueblo Nuevo	4,781,454.10	0.00	0.00	4,781,454.10
013015000002745O Rehabilitación del camino San Cayetano - Gutiérrez Norte - Empalme Los Larios	1,250,104.68	0.00	0.00	1,250,104.68
013015000002746O Rehabilitación del camino Empalme La Solera - Veracruz de Acayo	3,483,634.43	0.00	0.00	3,483,634.43
013015000002747O Rehabilitación del camino El Diamante - Empalme El Guabo - La Horqueta	7,543,129.55	0.00	0.00	7,543,129.55
013015000002748O Rehabilitación del camino La Calera - Buena Vista - Cuapa	7,842,830.89	0.00	0.00	7,842,830.89
013015000002749O Rehabilitación del camino Wiwilí de Jinotega - Wanblán	8,540,902.46	0.00	0.00	8,540,902.46
013015000002750O Rehabilitación del camino Nuevo León - La Providencia - Puerto Príncipe	5,170,295.20	0.00	0.00	5,170,295.20



Cuadro No. 21
Gobierno de la República de Nicaragua
Ministerio de Hacienda y Crédito Público

Fecha: #####
Hora: 13:45:18

PROGRAMA DE INVERSION PUBLICA POR FUENTE DE FINANCIAMIENTO (Devengado)

Ejercicio fiscal : 2026
Mes inicial : Enero
Moneda : CÓRDOBA

Mes Final: Marzo

Descripción	Rentas del Tesoro	Rentas del Tesoro Alivio de Deuda	Prestamos externos	Total
01301500002751O Rehabilitación del camino Nueva Guinea - El Verdúm	5,585,386.25	0.00	0.00	5,585,386.25
01301500002752O Rehabilitación del camino Nueva Guinea - Talolinga	5,997,180.30	0.00	0.00	5,997,180.30
01301500002753O Rehabilitación del camino Waspán - Kum - Bismuna	12,605,427.33	0.00	0.00	12,605,427.33
013015000027188O Construcción de obras de drenaje en el tramo San Nicolás - Santa Rosa del Peñón	6,789,766.18	0.00	0.00	6,789,766.18
013015000027189O Construcción de obras de drenaje en el tramo Rivas - La Chocolate	4,733,592.06	0.00	0.00	4,733,592.06
013015000027190O Construcción de obras de drenaje en el tramo Sapoa - El Naranjo	3,049,541.85	0.00	0.00	3,049,541.85
013015000027191O Construcción de obras de drenaje en el tramo Casa de Piedra - Plisito	4,260,742.38	0.00	0.00	4,260,742.38
013015000027192O Construcción de obras de drenaje en el tramo Empalme Sabawás - Babasito	5,404,672.31	0.00	0.00	5,404,672.31
013015000027193O Construcción de obras de drenaje en el tramo Boca de Atapal - San Martín de Daka	4,304,997.18	0.00	0.00	4,304,997.18
01301800002001A Supervisión para la Reconstrucción, Ampliación y Mejoramiento del Aeropuerto Internacional Punta Huete	20,792,611.53	0.00	0.00	20,792,611.53
01301800002001O Reconstrucción, ampliación y mejoramiento del aeropuerto internacional Punta Huete	0.00	0.00	1,131,627,745.82	1,131,627,745.82
01301800002002O Construcción de carretera de acceso al Aeropuerto Internacional de Punta Huete, en el departamento de Managua	783,674,509.95	0.00	0.00	783,674,509.95
014 Ministerio de Salud	219,277,221.23	532,702,615.15	386,977,098.44	1,138,956,934.82
014016000308001A Supervisión de la construcción del Hospital primario Tepeyac, Granada	45,000.00	0.00	0.00	45,000.00
014016000308001O Construcción del Hospital primario Tepeyac, Granada	9,775,685.52	0.00	0.00	9,775,685.52
014016000308002A Equipamiento del Hospital primario Tepeyac, Granada	1,122,711.49	0.00	0.00	1,122,711.49
014016000312001A Supervisión de la construcción del Hospital primario San Rafael en San Rafael del Sur, Managua	50,000.00	0.00	0.00	50,000.00
014016000312001O Construcción del Hospital primario San Rafael en San Rafael del Sur, Managua	21,114,394.38	0.00	0.00	21,114,394.38
014016000312002A Equipamiento del Hospital primario San Rafael en San Rafael del Sur, Managua	1,122,711.49	0.00	0.00	1,122,711.49



Cuadro No. 21
Gobierno de la República de Nicaragua
Ministerio de Hacienda y Crédito Público

Fecha: #####
Hora: 13:45:18

PROGRAMA DE INVERSION PUBLICA POR FUENTE DE FINANCIAMIENTO (Devengado)

Ejercicio fiscal : 2026
Mes inicial : Enero
Moneda : CÓRDOBA

Mes Final: Marzo

Descripción	Rentas del Tesoro	Rentas del Tesoro Alivio de Deuda	Prestamos externos	Total
014017000050001A Supervisión de reemplazo del hospital Oscar Danilo Rosales Argüello en León	9,759,251.60	0.00	3,643,562.63	13,402,814.23
014017000050001O Reemplazo del hospital Oscar Danilo Rosales Argüello en León	43,453,046.50	0.00	44,270,966.37	87,724,012.87
014017000050003A Equipamiento del hospital Oscar Danilo Rosales Argüello en León	8,030,773.97	0.00	11,485,269.51	19,516,043.48
014017000054001O Reemplazo del hospital departamental Luis Alfonso Moncada Guillén en Nueva Segovia	0.00	21,974,580.00	210,915,348.73	232,889,928.73
014017000054002A Supervisión de reemplazo del hospital departamental en Nueva Segovia	0.00	0.00	8,661,646.95	8,661,646.95
014017000054003A Equipamiento del hospital departamental Luis Alfonso Moncada Guillén en Nueva Segovia	0.00	0.00	43,575,941.17	43,575,941.17
014017000071001A Supervisión de reemplazo del hospital regional Nuevo Amanecer de la Región Autónoma Costa Caribe Norte	0.00	2,343,955.20	4,687,910.40	7,031,865.60
014017000071001O Reemplazo del hospital regional Nuevo Amanecer de la Región Autónoma Costa Caribe Norte	0.00	235,826,637.38	40,744,842.87	276,571,480.25
014017000071003A Equipamiento del hospital regional Nuevo Amanecer de la Región Autónoma Costa Caribe Norte	0.00	134,736,318.77	18,991,609.81	153,727,928.58
014017000309001O Construcción del área de Tomografía del hospital Victoria Motta, Jinotega	1,949,134.28	0.00	0.00	1,949,134.28
014017000309002A Supervisión del área de Tomografía del hospital Victoria Motta, Jinotega	103,500.00	0.00	0.00	103,500.00
014017000321001A Supervisión de la construcción del hospital Pediátrico Las Segovias	250,000.00	0.00	0.00	250,000.00
014017000321001O Construcción del hospital Pediátrico Las Segovias	122,501,012.00	61,146,927.08	0.00	183,647,939.08
014017000322001O Construcción del Centro Oncológico Nacional Dr. Juan Ignacio Gutiérrez Sacasa en Managua	0.00	76,494,196.72	0.00	76,494,196.72
014017000322003A Supervisión de la construcción del Centro Oncológico Nacional Dr. Juan Ignacio Gutiérrez Sacasa en Managua	0.00	180,000.00	0.00	180,000.00
016 Ministerio del Ambiente y de los Recursos Naturales	4,733,328.20	0.00	0.00	4,733,328.20
016015000024001A Supervisión de la ampliación del centro de información ambiental de la reserva natural complejo volcánico Pilas - El hoyo en el municipio de León	80,000.00	0.00	0.00	80,000.00
016015000024001O Ampliación del centro de información ambiental de la reserva natural complejo volcánico Pilas - El hoyo en el municipio de León	4,653,328.20	0.00	0.00	4,653,328.20



Cuadro No. 21
Gobierno de la República de Nicaragua
Ministerio de Hacienda y Crédito Público

Fecha: #####
Hora: 13:45:18

PROGRAMA DE INVERSION PUBLICA POR FUENTE DE FINANCIAMIENTO (Devengado)

Ejercicio fiscal : 2026
Mes inicial : Enero
Moneda : CÓRDOBA

Mes Final: Marzo

Descripción	Rentas del Tesoro	Rentas del Tesoro Alivio de Deuda	Prestamos externos	Total
018 Ministerio de Energía	2,632,406.55	0.00	861,494.00	3,493,900.55
018011000067001A Unidad ejecutora central geotermoeléctrica - volcán Cosigüina	870,346.76	0.00	861,494.00	1,731,840.76
018011000082001A Verificación, levantamiento y diseño para la construcción y equipamiento de red de distribución eléctrica	542,770.16	0.00	0.00	542,770.16
018011000082002A Administración para la construcción y equipamiento de red de distribución eléctrica	1,219,289.63	0.00	0.00	1,219,289.63
032 Policía Nacional	103,300,934.85	0.00	0.00	103,300,934.85
032012000144001O Reemplazo de la delegación policial en Chinandega	76,888,280.78	0.00	0.00	76,888,280.78
032012000220001O Reemplazo de la Delegación policial en el Distrito 5 en Managua	26,412,654.07	0.00	0.00	26,412,654.07
097 Asignaciones y Subvenciones	5,460,070,387.34	0.00	453,380,850.95	5,913,451,238.29
097028000005025O Construcción de viviendas de extrema pobreza en el municipio de Nueva Guinea, RACCS	0.00	0.00	292,994.02	292,994.02
097028000005049O Construcción de viviendas de extrema pobreza en el municipio de San Dionisio, Matagalpa	0.00	0.00	451,394.50	451,394.50
097028000005060O Construcción de viviendas de extrema pobreza en el municipio de La Paz de Carazo, Carazo	0.00	0.00	3,713,025.75	3,713,025.75
097028000005072O Construcción de viviendas de extrema pobreza en el municipio de Granada, Granada	0.00	0.00	5,058,722.66	5,058,722.66
097028000005080O Construcción de viviendas de extrema pobreza en el municipio de Chinandega, Chinandega	0.00	0.00	10,365,690.29	10,365,690.29
097028000005093O Construcción de viviendas de extrema pobreza en el municipio de San Jorge, Rivas	0.00	0.00	969,168.67	969,168.67
097028000005095O Construcción de viviendas de extrema pobreza en el municipio de La Conquista, Carazo	0.00	0.00	111,708.56	111,708.56
097028000017002O Construcción de viviendas bajo la modalidad de subsidio en el municipio de San José de Cusmapa, Madriz	915,607.50	0.00	0.00	915,607.50
097028000019004O Construcción de viviendas bajo la modalidad de subsidio en el municipio de San Francisco del Norte, Chinandega	640,925.25	0.00	0.00	640,925.25
097028000019005O Construcción de viviendas bajo la modalidad de subsidio en el municipio de Cinco Pinos, Chinandega	457,803.75	0.00	0.00	457,803.75
097028000019009O Construcción de viviendas bajo la modalidad de subsidio en el municipio de Chinandega, Chinandega	2,289,018.75	0.00	0.00	2,289,018.75



Cuadro No. 21
Gobierno de la República de Nicaragua
Ministerio de Hacienda y Crédito Público

Fecha: #####
Hora: 13:45:18

PROGRAMA DE INVERSION PUBLICA POR FUENTE DE FINANCIAMIENTO (Devengado)

Ejercicio fiscal : 2026
Mes inicial : Enero
Moneda : CÓRDOBA

Mes Final: Marzo

Descripción	Rentas del Tesoro	Rentas del Tesoro Alivio de Deuda	Prestamos externos	Total
0970280000200070 Construcción de viviendas bajo la modalidad de subsidio en el municipio de Santa Rosa del Peñón, León	274,682.25	0.00	0.00	274,682.25
0970280000200110 Construcción de viviendas bajo la modalidad de subsidio en el municipio de Quezalguaque, León	457,803.75	0.00	0.00	457,803.75
0970280000200120 Construcción de viviendas bajo la modalidad de subsidio en el municipio de León, León	5,493,645.00	0.00	0.00	5,493,645.00
0970280000220020 Construcción de viviendas bajo la modalidad de subsidio en el municipio de San José de los Remates, Boaco	274,682.25	0.00	0.00	274,682.25
0970280000260040 Construcción de viviendas bajo la modalidad de subsidio en el municipio de Diriá, Granada	915,607.50	0.00	0.00	915,607.50
0970280000260050 Construcción de viviendas bajo la modalidad de subsidio en el municipio de Granada, Granada	1,373,411.25	0.00	0.00	1,373,411.25
0970280000260060 Construcción de viviendas bajo la modalidad de subsidio en el municipio de Nandaime, Granada	1,831,215.00	0.00	0.00	1,831,215.00
0970280000270030 Construcción de viviendas bajo la modalidad de subsidio en el municipio de La Conquista, Carazo	549,364.50	0.00	0.00	549,364.50
0970280000280050 Construcción de viviendas bajo la modalidad de subsidio en el municipio de San Juan del Sur, Rivas	1,098,729.00	0.00	0.00	1,098,729.00
0970280000310020 Construcción de viviendas bajo la modalidad de subsidio en el municipio de El Tortuguero, RACCS	274,682.25	0.00	0.00	274,682.25
0970280000340020 Mejoramiento de viviendas bajo la modalidad de subsidio en el municipio de San José de Cusmapa, Madriz	1,318,474.80	0.00	0.00	1,318,474.80
0970280000430020 Mejoramiento de viviendas bajo la modalidad de subsidio en el municipio de Granada, Granada	549,364.50	0.00	0.00	549,364.50
0970280000440020 Mejoramiento de viviendas bajo la modalidad de subsidio en el municipio de La Conquista, Carazo	549,364.50	0.00	0.00	549,364.50
0970320001210010 Rehabilitación de cocina comedor en el centro tecnológico Onofre Martínez en Waspam, RACCN	1,449,450.00	0.00	0.00	1,449,450.00
0970320001210020 Rehabilitación de dormitorio de varones en el centro tecnológico Onofre Martínez en Waspam, RACCN	657,935.00	0.00	0.00	657,935.00
0970320001210030 Rehabilitación de dormitorio de mujeres en el centro tecnológico Onofre Martínez en Waspam, RACCN	675,338.00	0.00	0.00	675,338.00
0970320001210040 Construcción de dormitorio de varones dos niveles en el centro tecnológico Onofre Martínez en Waspam, RACCN	20,317,553.00	0.00	0.00	20,317,553.00
0970320001210050 Rehabilitación de edificio de aulas teóricas #1 en el centro tecnológico Onofre Martínez en Waspam, RACCN	2,544,363.00	0.00	0.00	2,544,363.00
0970320001210060 Rehabilitación de edificio de aulas teóricas #2 en el centro tecnológico Onofre Martínez en Waspam, RACCN	1,980,512.00	0.00	0.00	1,980,512.00



Cuadro No. 21
Gobierno de la República de Nicaragua
Ministerio de Hacienda y Crédito Público

Fecha: #####
Hora: 13:45:18

PROGRAMA DE INVERSION PUBLICA POR FUENTE DE FINANCIAMIENTO (Devengado)

Ejercicio fiscal : 2026
Mes inicial : Enero
Moneda : CÓRDOBA

Mes Final: Marzo

Descripción	Rentas del Tesoro	Rentas del Tesoro Alivio de Deuda	Prestamos externos	Total
097032000121007O Construcción de cocinero y fogón en el centro tecnológico Onofre Martínez en Waspam, RACCN	709,094.00	0.00	0.00	709,094.00
097032000121008O Construcción de obras exteriores: hidrosanitarias Etapa 1 y Etapa 2 en el centro tecnológico Onofre Martínez en Waspam, RACCN	2,968,065.00	0.00	0.00	2,968,065.00
097032000122017O Rehabilitación de cocina comedor en el centro tecnológico Cmdt. Tomás Borge Martínez en San Isidro, Matagalpa	1,881,130.00	0.00	0.00	1,881,130.00
097032000122019O Construcción de sistema de aguas residuales en el centro tecnológico Cmdt. Tomás Borge Martínez en San Isidro, Matagalpa	2,269,688.00	0.00	0.00	2,269,688.00
097032000122020O Construcción de sistema de agua pluvial en el centro tecnológico Cmdt. Tomás Borge Martínez en San Isidro, Matagalpa	5,033,671.00	0.00	0.00	5,033,671.00
097032000122021O Construcción de pila de tratamiento de aguas negras en el centro tecnológico Cmdt. Tomás Borge Martínez en San Isidro, Matagalpa	2,513,201.00	0.00	0.00	2,513,201.00
097032000123008O Construcción de edificio de 02 plantas en el centro tecnológico Niños Héroes de Matagalpa	20,000,000.00	0.00	0.00	20,000,000.00
097032000123009O Construcción de caseta de seguridad en el centro tecnológico Niños Héroes de Matagalpa	573,690.00	0.00	0.00	573,690.00
097032000123010O Obras exteriores en el centro tecnológico Niños Héroes de Matagalpa	20,000,000.00	0.00	0.00	20,000,000.00
097032000123011O Obras hidrosanitarias en el centro tecnológico Niños Héroes de Matagalpa	3,162,882.00	0.00	0.00	3,162,882.00
09703500007001O Reemplazo del Estadio de Béisbol Stanley Cayasso en el Complejo Deportivo Dignidad Nacional	40,499,897.41	0.00	0.00	40,499,897.41
097035000010001A Supervisión para la construcción y equipamiento del estadio de fútbol Vilma Muñoz - Salomón Gaitán en el municipio de Catarina	5,790,000.00	0.00	0.00	5,790,000.00
097035000010001O Construcción del estadio de fútbol Vilma Muñoz - Salomón Gaitán en el municipio de Catarina	36,100,000.00	0.00	0.00	36,100,000.00
097035000011001A Supervisión para la construcción y equipamiento del estadio de béisbol en Bluefields	4,920,000.00	0.00	0.00	4,920,000.00
097035000011001O Construcción del estadio de béisbol en Bluefields	33,500,000.00	0.00	0.00	33,500,000.00
097040000029001O Construcción de zona recreativa en el centro turístico Xiloá del municipio de Mateare	280,000.24	0.00	0.00	280,000.24
097045000002002A Equipamiento para el sistema nacional de respuesta a emergencia de Nicaragua - SINAREM	0.00	0.00	153,034,103.08	153,034,103.08
097057000066001A Supervisión Componente I PNER	10,591,023.00	0.00	14,722,788.41	25,313,811.41
097057000066002A Unidad Ejecutora Componente I - PNER	4,850,364.00	0.00	0.00	4,850,364.00



Cuadro No. 21
Gobierno de la República de Nicaragua
Ministerio de Hacienda y Crédito Público

Fecha: #####
Hora: 13:45:18

PROGRAMA DE INVERSION PUBLICA POR FUENTE DE FINANCIAMIENTO (Devengado)

Ejercicio fiscal : 2026
Mes inicial : Enero
Moneda : CÓRDOBA

Mes Final: Marzo

Descripción	Rentas del Tesoro	Rentas del Tesoro Alivio de Deuda	Prestamos externos	Total
097057000066003A Adquisición de materiales para proyectos de electrificación rural en Nueva Segovia - Estelí - Jinotega y Matagalpa	0.00	0.00	28,115,050.41	28,115,050.41
097057000067001A Adquisición de materiales para proyectos de electrificación rural en los departamentos de León y Chinandega	0.00	0.00	2,371,162.29	2,371,162.29
097057000068001A Adquisición de materiales para proyectos de electrificación rural en la zona norte del departamento de Managua	0.00	0.00	3,196,600.03	3,196,600.03
097057000069001A Adquisición de materiales para proyectos de electrificación rural en los departamentos de Boaco, Chontales y Río San Juan	0.00	0.00	21,732,694.81	21,732,694.81
097057000070001A Adquisición de materiales para proyectos de electrificación rural en los departamentos de Masaya, Granada, Carazo y Rivas	0.00	0.00	5,177,888.96	5,177,888.96
097057000072001A Unidad Ejecutora Componente II (PNESER)	2,076,041.00	0.00	0.00	2,076,041.00
097057000072003A Supervisión Componente II PNESER	2,923,960.00	0.00	9,758,220.98	12,682,180.98
097057000072004A Adquisición de materiales para proyectos de electrificación asentamientos sector Managua	0.00	0.00	6,703,350.75	6,703,350.75
097057000075001A Adquisición de materiales para proyectos de electrificación en asentamientos sector occidente	0.00	0.00	5,080,542.30	5,080,542.30
097057000076001A Adquisición de materiales para proyectos de electrificación en asentamientos sector sur	0.00	0.00	786,140.60	786,140.60
097057000097002A Supervisión Mejoramiento de la Red y Sistema de Medición	6,996,414.00	0.00	0.00	6,996,414.00
097057000097003A Unidad Ejecutora Mejoramiento de la Red y Sistema y Sistema de Medición	3,966,421.00	0.00	0.00	3,966,421.00
097057000101001A Supervisión para Rehabilitación de Red	6,831,600.00	0.00	0.00	6,831,600.00
097057000101002A Unidad Ejecutora - Red de Distribución Eléctrica	5,168,400.00	0.00	0.00	5,168,400.00
097057000106001A Unidad Ejecutora Centro Nacional Despacho de Carga	1,366,942.00	0.00	0.00	1,366,942.00
097057000112001A Unidad Ejecutora - Construcción subestación Bluefields II, Línea de Transmisión La Esperanza II - Bluefields II y Ampliación subestación La Esperanza II	3,852,291.00	0.00	0.00	3,852,291.00
097057000113001A Unidad Ejecutora - Subestación y Línea de Transmisión en 138 Kv El Tortuguero - La Esperanza	2,858,152.00	0.00	0.00	2,858,152.00
097057000120001A Administración Construcción subestación GIS Corinto 138KV, línea de transmisión 138 KV y obras conexas	1,366,847.00	0.00	0.00	1,366,847.00
097057000121002A Adquisición e instalación de equipos para Conectividad Digital de Nicaragua Fase I	256,912,000.00	0.00	0.00	256,912,000.00



Cuadro No. 21
Gobierno de la República de Nicaragua
Ministerio de Hacienda y Crédito Público

Fecha: #####
Hora: 13:45:18

PROGRAMA DE INVERSION PUBLICA POR FUENTE DE FINANCIAMIENTO (Devengado)

Ejercicio fiscal : 2026
Mes inicial : Enero
Moneda : CÓRDOBA

Mes Final: Marzo

Descripción	Rentas del Tesoro	Rentas del Tesoro Alivio de Deuda	Prestamos externos	Total
097058001075002A Unidad Ejecutora del Proyecto de la Ciudad de Bluefields	675,000.00	0.00	0.00	675,000.00
097058001199001O Mejoramiento de colectora del sistema de alcantarillado sanitario de la ciudad de Managua	0.00	0.00	29,652,615.09	29,652,615.09
097058001199002A Supervisión de las obras para el mejoramiento de colectoras del sistema de alcantarillado sanitario de la ciudad de Managua	0.00	0.00	6,788,690.14	6,788,690.14
097058001201001O Mejoramiento y ampliación del sistema de alcantarillado sanitario de la ciudad de Tipitapa	0.00	0.00	35,011,229.58	35,011,229.58
097058001201002A Supervisión de obras para el mejoramiento y ampliación del sistema de alcantarillado sanitario de la ciudad de Tipitapa	0.00	0.00	6,788,690.14	6,788,690.14
097058001202009A Unidad Ejecutora del Programa de Saneamiento Ambiental del Lago de Managua en la Ribera Sur	6,600,000.00	0.00	3,319,874.50	9,919,874.50
097058001237001A Unidad Ejecutora de Mejora y Gestión Sostenible de los servicios de agua potable y saneamiento en zonas urbanas y periurbanas	3,000,000.00	0.00	0.00	3,000,000.00
097058001245002A Unidad Ejecutora del Proyecto de Mejoramiento y Ampliación de los Sistemas de Agua Potable y Saneamiento en 7 Ciudades	8,100,000.00	0.00	0.00	8,100,000.00
097058001267001A Supervisión de la Construcción de Planta fotovoltaica para la operación de los sistemas de ENACAL en el municipio de San Isidro, Matagalpa	4,054,000.00	0.00	0.00	4,054,000.00
097058001277001A Supervisión de la Construcción de Planta Fotovoltaica para la Operación de los Sistemas de ENACAL en el Municipio de Masaya	4,389,000.00	0.00	0.00	4,389,000.00
097058001279001A Administración y Supervisión del programa Mejorados los Sistemas de Agua Potable a nivel Nacional	1,549,500.00	0.00	0.00	1,549,500.00
097058001281002O Mejoramiento de las redes de los sistemas de agua potable en la ciudad de La Libertad	511,000.00	0.00	0.00	511,000.00
097058001283003O Mejoramiento de las redes de los sistemas de agua potable en la ciudad de Diriamba	216,000.00	0.00	0.00	216,000.00
097058001288002O Mejoramiento de las redes de los sistemas de agua potable en la ciudad de San Dionisio	11,167,000.00	0.00	0.00	11,167,000.00
097058001290002O Mejoramiento de las redes de los sistemas de agua potable en la ciudad de Belén	5,000,000.00	0.00	0.00	5,000,000.00
097058001292001O Mejoramiento de las redes de los sistemas de agua potable en la ciudad de Laguna de Perlas	681,000.00	0.00	0.00	681,000.00
097058002004001O Construcción de sistema de agua potable y saneamiento de la comunidad Los Arcos Municipio de La Paz Centro Departamento de León	780,000.00	0.00	0.00	780,000.00
097058002005001O Construcción de sistema de agua potable y saneamiento de la comunidad El Piñuelar Municipio de Larreynaga Departamento de León	1,500,000.00	0.00	0.00	1,500,000.00
097058002008001O Construcción de sistema de agua potable y saneamiento de la comunidad Vado Ancho el Cerro Municipio de Santo Tomás del Norte Departamento de Chinandega	1,680,000.00	0.00	0.00	1,680,000.00



Cuadro No. 21
Gobierno de la República de Nicaragua
Ministerio de Hacienda y Crédito Público

Fecha: #####
Hora: 13:45:18

PROGRAMA DE INVERSION PUBLICA POR FUENTE DE FINANCIAMIENTO (Devengado)

Ejercicio fiscal : 2026
Mes inicial : Enero
Moneda : CÓRDOBA

Mes Final: Marzo

Descripción	Rentas del Tesoro	Rentas del Tesoro Alivio de Deuda	Prestamos externos	Total
097058002012001O Construcción de sistema de agua potable y saneamiento rural en la comunidad La Esperanza, Nueva Guinea	1,800,000.00	0.00	0.00	1,800,000.00
097058002025001O Mejoramiento de los sistema de Agua Potable en las comunidades Ochomogo y El Pilón en Belén, Rivas	7,500,000.00	0.00	0.00	7,500,000.00
097058002026001O Mejoramiento de los sistemas de Agua Potable en las Comunidades Guazure, Loma Larga y Calabacera, en Macuelizo, Nueva Segovia	3,708,000.00	0.00	0.00	3,708,000.00
097058002028001O Mejoramiento de los sistemas de Agua Potable en la comunidad Nuevo Amanecer en Morrito, Rio San Juan	5,332,800.00	0.00	0.00	5,332,800.00
09706000001001O Mejoramiento de muelle y patio de contenedores en Puerto Corinto	95,414,415.98	0.00	0.00	95,414,415.98
09706000001002O Construcción de muelle terminal granelera en Puerto Corinto	8,676,932.83	0.00	0.00	8,676,932.83
09706000001003A Supervisión para el mejoramiento de las capacidades técnicas y operativas de Puerto Corinto	1,871,151.60	0.00	0.00	1,871,151.60
09706000001004A Auditoría externa para el mejoramiento de las capacidades técnicas y operativas de Puerto Corinto	1,364,827.61	0.00	0.00	1,364,827.61
09706000001005O Construcción de muelle multiproposito este y oeste en Puerto Corinto	16,176,643.84	0.00	0.00	16,176,643.84
09706000003001A Supervisión del Reemplazo de las Oficina de Administración de Aduana-Importaciones en Complejo Portuario Corinto	2,478,086.57	0.00	0.00	2,478,086.57
09706000003001O Reemplazo de las Oficina de Administración de Aduana - Importaciones en Complejo Portuario Corinto	12,763,503.22	0.00	0.00	12,763,503.22
09706000006001O Construcción de losa de concreto para muelles multipropósitos en el complejo portuario Corinto, Chinandega	49,426,337.22	0.00	0.00	49,426,337.22
097063000001129A Estudios y diseños para el Mejoramiento y ampliación de los sistemas de agua potable y alcantarillado sanitario de la ciudad de Bonanza, RACCN	7,863,000.00	0.00	0.00	7,863,000.00
097068000001001A Transferencia a las Municipalidades	4,561,651,166.00	0.00	0.00	4,561,651,166.00
097097005001001O Construcción de infraestructura académica del Centro Universitario Regional en Niquinohomo	5,817,140.00	0.00	0.00	5,817,140.00
097097005002001O Mejoramiento de la infraestructura y servicios del Recinto Central de la UNA en Managua	17,197,206.00	0.00	0.00	17,197,206.00
097097007001001O Construcción de infraestructura académica en el Recinto Central de la UNFLEP en Estelí	8,848,705.00	0.00	0.00	8,848,705.00
097097007002001O Construcción de infraestructura académica en el Recinto Universitario Alejandro Dávila Bolaños en Estelí	11,230,207.00	0.00	0.00	11,230,207.00
097097009001001O Mejoramiento de infraestructura y servicios de la Sede Central de la UNCSM en Managua	2,000,000.00	0.00	0.00	2,000,000.00



Cuadro No. 21
Gobierno de la República de Nicaragua
Ministerio de Hacienda y Crédito Público

Fecha: #####
Hora: 13:45:18

PROGRAMA DE INVERSION PUBLICA POR FUENTE DE FINANCIAMIENTO (Devengado)

Ejercicio fiscal : 2026
Mes inicial : Enero
Moneda : CÓRDOBA

Mes Final: Marzo

Descripción	Rentas del Tesoro	Rentas del Tesoro Alivio de Deuda	Prestamos externos	Total
097097011001002O Construcción de módulos de aulas en el recinto URACCAN en Bilwi, RACCN	1,500,000.00	0.00	0.00	1,500,000.00
097097011001003O Ampliación de módulo de oficinas de rectoría en el recinto URACCAN en Bilwi, RACCN	1,167,000.00	0.00	0.00	1,167,000.00
097097011001004O Rehabilitación de módulo de registro académico en el recinto URACCAN en Bilwi, RACCN	600,000.00	0.00	0.00	600,000.00
097097011001006O Ampliación de módulo asunto estudiantil en el recinto URACCAN en Bilwi, RACCN	800,000.00	0.00	0.00	800,000.00
097097011002002O Rehabilitación de batería sanitaria del Centro Universitario Regional de la URACCAN en Siuna, RACCN	900,000.00	0.00	0.00	900,000.00
097097011002003O Construcción de residencia Universitaria en el Centro Universitario Regional de la URACCAN en Siuna, RACCN	1,800,000.00	0.00	0.00	1,800,000.00
097097011004001O Mejoramiento del Centro Universitario Regional de la URACCAN en Nueva Guinea, RACCS	87,000.00	0.00	0.00	87,000.00
097097011004002O Construcción de módulos de aulas en el Centro Universitario Regional de la URACCAN en Nueva Guinea, RACCS	1,800,000.00	0.00	0.00	1,800,000.00
097097011004003O Construcción de módulos en laboratorio natural Jerusalén en el Centro Universitario Regional de la URACCAN en Nueva Guinea, RACCS	1,800,000.00	0.00	0.00	1,800,000.00
097097011004004O Ampliación de cancha multiuso en el Centro Universitario Regional de la URACCAN en Nueva Guinea, RACCS	1,200,000.00	0.00	0.00	1,200,000.00
097638000001001O Mejoramiento en el aeropuerto de Bluefields	39,812,458.02	0.00	0.00	39,812,458.02
097650000001001O Construcción de tres esferas para almacenamiento de GLP	0.00	0.00	49,809,048.00	49,809,048.00
097650000001002A Procura de la construcción de tres esferas para almacenamiento de GLP	0.00	0.00	50,369,456.43	50,369,456.43
097652000003003O Ampliación de los servicios al públicos en el Museo Memorial Heroica Batalla de San Jacinto	730,000.00	0.00	0.00	730,000.00
Total	8,796,954,377.29	532,702,615.15	3,003,910,138.77	12,333,567,131.21

Cuadro No. 22
Gobierno Central
Servicio de Deuda Pública Interna
Ejecución Enero - Marzo 2026
Córdobas

Conceptos	Presupuesto Actualizado	Ejecución Acumulada	Saldo	Grado de Ejec. %
Intereses + Comisiones	1,286,239,000.00	271,797,849.98	1,014,441,150.02	21.1
Intereses	1,286,094,993.00	271,782,542.04	1,014,312,450.96	21.1
Sector Privado	1,216,883,589.00	271,782,542.04	945,101,046.96	22.3
Bonos de la República de Nicaragua	1,107,665,225.00	221,809,054.11	885,856,170.89	20.0
Certificados de Bonos de Pago por Indemnización	109,218,364.00	49,973,487.93	59,244,876.07	45.8
Sector Público no Financiero	7,888,160.00		7,888,160.00	
Bonos de Cumplimiento de la República de Nicaragua	7,888,160.00		7,888,160.00	
ENEL	7,888,160.00		7,888,160.00	
Sector Público Financiero	61,323,244.00		61,323,244.00	
Banco Central de Nicaragua	61,323,244.00		61,323,244.00	
Bonos de Cumplimiento de la República de Nicaragua	578,607.00		578,607.00	
Bonos Bancarios	60,744,637.00		60,744,637.00	
BANPRO	50,743,409.00		50,743,409.00	
BANCENTRO	10,001,228.00		10,001,228.00	
Comisiones	144,007.00	15,307.94	128,699.06	10.6
Otros Pagos Asociados a Deuda Interna	144,007.00	15,307.94	128,699.06	10.6
Convenio MHCP/BCN Colocaciones de Títulos Valores	137,661.00	13,110.48	124,550.52	9.5
CENIVAL/CODIGO ISIN	6,346.00	2,197.46	4,148.54	34.6
Amortización	4,417,994,000.00	749,916,042.73	3,668,077,957.27	17.0
Sector Privado	3,627,001,066.00	484,861,552.09	3,142,139,513.91	13.4
Bonos de la República de Nicaragua	3,021,504,750.00		3,021,504,750.00	
Certificados de Bonos de Pago por Indemnización	605,496,316.00	484,861,552.09	120,634,763.91	80.1
Sector Público no Financiero	265,054,491.00	265,054,490.64	0.36	100.0
Bonos de Cumplimiento de la República de Nicaragua	265,054,491.00	265,054,490.64	0.36	100.0
Otros	265,054,491.00	265,054,490.64	0.36	100.0
Sector Público Financiero	525,938,443.00		525,938,443.00	
Banco Central de Nicaragua	525,938,443.00		525,938,443.00	
Bonos de Cumplimiento de la República de Nicaragua	9,258,761.00		9,258,761.00	
Bonos Bancarios	516,679,682.00		516,679,682.00	
BANPRO	431,611,574.00		431,611,574.00	
BANCENTRO	85,068,108.00		85,068,108.00	
Total General	5,704,233,000.00	1,021,713,892.71	4,682,519,107.29	17.9

Cuadro No. 23
Gobierno Central
Servicio de Deuda Pública Externa
Ejecución Enero - Marzo 2026
Córdobas

Conceptos	Presupuesto Actualizado	Ejecución Acumulada	Saldo	Grado de Ejec. %
Interés y Comisiones	11,988,600,000.00	2,735,951,488.80	9,252,648,511.20	22.8
Interés	9,217,094,291.50	2,518,154,760.25	6,698,939,531.25	27.3
Gobiernos Extranjeros	67,748,737.00	28,257,104.83	39,491,632.17	41.7
Gobierno de España	52,526,981.00	19,793,953.17	32,733,027.83	37.7
Gobierno de Francia	16,915.00	1,010.83	15,904.17	6.0
Kuwait	15,204,841.00	8,462,140.83	6,742,700.17	55.7
Organismos Bilaterales	117,930,075.00	20,551,669.97	97,378,405.03	17.4
Agencia de Cooperación Internacional del Japón (JICA)	1,176,716.00	-	1,176,716.00	-
Export-Import Bank of the Republic of China	20,074,419.00	-	20,074,419.00	-
Fondo de Cooperación y Desarrollo Internacional (ICDF)-Taiwán	962,657.00	524,038.43	438,618.57	54.4
Kreditanstalt für Wiederaufbau (KfW)	10,145,505.00	70,271.19	10,075,233.81	0.7
Italian Bank Artigiancassa SPA	806,200.00	420,974.27	385,225.73	52.2
Fondo de Cooperación para el Desarrollo Económico (EDCF)-Corea	16,710,392.00	3,296,171.98	13,414,220.02	19.7
Banco de Exportación-Importación de la India (Eximbank)	30,939,961.00	16,240,214.10	14,699,746.90	52.5
Eximbank de Rusia	21,085,084.00	-	21,085,084.00	-
Banco de Desarrollo de la República de Belarús	16,029,141.00	-	16,029,141.00	-
Organismos Multilaterales	8,294,820,697.50	2,370,422,568.95	5,924,398,128.55	28.6
Banco Centroamericano de Integración Económica (BCIE)	5,885,852,893.50	1,887,548,533.73	3,998,304,359.77	32.1
Banco Interamericano de Desarrollo (BID)	1,632,041,449.00	390,915,758.48	1,241,125,690.52	24.0
Banco Mundial	374,776,447.00	29,921,164.59	344,855,282.41	8.0
Fondo de la Organización de los Países Exportadores de Petróleo para el Desarrollo Internacional (OPEC/FUND)	124,886,386.00	5,549,818.25	119,336,567.75	4.4
Banco Europeo de Inversiones (BEI)	271,899,514.00	54,775,957.92	217,123,556.08	20.1
El Fondo Monetario Internacional (FMI)	5,364,008.00	1,711,335.98	3,652,672.02	31.9
Organizaciones e Instituciones Privadas Externas	736,594,782.00	98,923,416.50	637,671,365.50	13.4
China Communications Construction Company Limited (CCCC)	528,557,486.00	42,243,469.27	486,314,016.73	8.0
China CAMC Engineering Co., Ltd (CAMCE)	208,037,296.00	56,679,947.23	151,357,348.77	27.2
				-
Comisiones	2,771,505,708.50	217,796,728.55	2,553,708,979.95	7.9
Gobiernos Extranjeros	5,068,281.00	1,974,780.42	3,093,500.58	39.0
Kuwait	5,068,281.00	1,974,780.42	3,093,500.58	39.0
Organismos Bilaterales	347,937,947.00	444,851.57	347,493,095.43	0.1
Kreditanstalt für Wiederaufbau (KfW)	9,366,115.00	-	9,366,115.00	-
Fondo de Cooperación para el Desarrollo Económico (EDCF)-Corea	4,392.00	915.61	3,476.39	20.8
Banco de Exportación-Importación de la India (Eximbank)	1,933,762.00	443,935.96	1,489,826.04	23.0
Banco de Desarrollo de la República de Belarús	335,687,802.00	-	335,687,802.00	-
Fondo Saudi para el Desarrollo	945,876.00	-	945,876.00	-
Organismos Multilaterales	469,073,271.00	98,377,343.82	370,695,927.18	21.0
Banco Centroamericano de Integración Económica (BCIE)	47,135,340.00	9,318,091.01	37,817,248.99	19.8
Banco Interamericano de Desarrollo (BID)	689,967.75	689,967.75	-	100.0
Banco Mundial	349,463,343.25	76,859,243.61	272,604,099.64	22.0
Fondo de la Organización de los Países Exportadores de Petróleo para el Desarrollo Internacional (OPEC/FUND)	41,943,104.00	3,559,020.92	38,384,083.08	8.5
Fondo Internacional de Desarrollo Agrícola (FIDA)	16,363,581.00	7,951,020.53	8,412,560.47	48.6

Cuadro No. 23
Gobierno Central
Servicio de Deuda Pública Externa
Ejecución Enero - Marzo 2026
Córdobas

Conceptos	Presupuesto Actualizado	Ejecución Acumulada	Saldo	Grado de Ejec. %
Fondo Nórdico de Desarrollo (FND)	7,983,303.00	-	7,983,303.00	-
Banco Europeo de Inversiones (BEI)	5,494,632.00	-	5,494,632.00	-
Organizaciones e Instituciones Privadas Externas	1,928,878,289.00	114,838,326.24	1,814,039,962.76	6.0
Raiffeisen Bank International	12,771,744.00	1,441,664.66	11,330,079.34	11.3
China Communications Construction Company Limited (CCCC)	506,224,448.00	-	506,224,448.00	-
China CAMC Engineering Co., Ltd (CAMCE)	669,519,120.00	113,396,661.58	556,122,458.42	16.9
CSCEC International Construction Co., Ltd.	274,403,480.00	-	274,403,480.00	-
ZMJ Group Company Limited	259,735,050.00	-	259,735,050.00	-
China Iconic Technology Company Limited (CHINAICTC)	206,224,447.00	-	206,224,447.00	-
Otros Pagos Asociados a Deuda Externa	20,547,920.50	2,161,426.50	18,386,494.00	10.5
Compra de divisas y otros gastos	20,547,920.50	2,161,426.50	18,386,494.00	10.5
Amortización	14,881,480,000.00	3,434,825,955.62	11,446,654,044.38	23.1
Gobiernos Extranjeros	232,732,748.00	85,202,944.76	147,529,803.24	36.6
Gobierno de España	170,975,146.00	54,417,473.06	116,557,672.94	31.8
Gobierno de Francia	1,240,824.00	103,685.59	1,137,138.41	8.4
Kuwait	60,516,778.00	30,681,786.11	29,834,991.89	50.7
Organismos Bilaterales	906,152,797.21	216,112,775.11	690,040,022.10	23.8
Agencia de Cooperación Internacional del Japón (JICA)	12,533,079.00	-	12,533,079.00	-
Export-Import Bank of the Republic of China	236,557,966.00	-	236,557,966.00	-
Fondo de Cooperación y Desarrollo Internacional (ICDF)-Taiwán	9,871,990.00	4,935,995.35	4,935,994.65	50.0
Kreditanstalt für Wiederaufbau (KfW)	103,326,249.21	73,326,249.21	30,000,000.00	71.0
Fondo de Cooperación para el Desarrollo Económico (EDCF)-Corea	214,439,296.00	58,068,682.46	156,370,613.54	27.1
Banco de Exportación-Importación de la India (Eximbank)	131,901,520.00	79,781,848.09	52,119,671.91	60.5
Eximbank de Rusia	127,398,864.00	-	127,398,864.00	-
Banco de Desarrollo de la República de Belarús	70,123,833.00	-	70,123,833.00	-
Organismos Multilaterales	13,690,135,240.79	3,126,841,617.28	10,563,293,623.51	22.8
Banco Centroamericano de Integración Económica (BCIE)	8,046,896,794.79	2,183,361,502.50	5,863,535,292.29	27.1
Banco Interamericano de Desarrollo (BID)	2,617,162,426.00	607,105,630.10	2,010,056,795.90	23.2
Banco Mundial	1,141,401,741.00	261,729,687.61	879,672,053.39	22.9
Fondo de la Organización de los Países Exportadores de Petróleo para el Desarrollo Internacional (OPEC/FUND)	442,306,996.00	32,136,945.74	410,170,050.26	7.3
Fondo Internacional de Desarrollo Agrícola (FIDA)	78,512,974.00	37,807,088.36	40,705,885.64	48.2
Fondo Nórdico de Desarrollo (FND)	89,245,358.00	-	89,245,358.00	-
Banco Europeo de Inversiones (BEI)	413,785,103.00	4,700,762.97	409,084,340.03	1.1
Fondo Monetario Internacional (FMI)	860,823,848.00	-	860,823,848.00	-
Organizaciones e Instituciones Privadas Externas	52,459,214.00	6,668,618.47	45,790,595.53	12.7
Raiffeisen Bank International	52,459,214.00	6,668,618.47	45,790,595.53	12.7
Total	26,870,080,000.00	6,170,777,444.42	20,699,302,555.58	23.0

Cuadro No. 24

Gobierno de la República de Nicaragua

Fecha : 16/04/2026

Hora : 15:29:03

Ministerio de Hacienda y Crédito Público

**EJECUCION DE ASIGNACION ALIVIO HIPC DE LA DEUDA EXTERNA PARA GASTO EN POBREZA
(GASTO TOTAL)**



Ejercicio : 2026

Presupuestario

Mes Inicial : Enero

Mes Final : Marzo

Moneda : CÓRDOBA

Descripción	Presupuesto Actualizado	Devengado Acumulado	Saldo por Devengar
	A	B	(A -B)
Administración Central	3,166,558,886.00	570,001,970.88	2,596,556,915.12
Rentas del Tesoro Alivio BM	1,564,360,614.00	33,984,530.73	1,530,376,083.27
Ministerio de Educación	366,200,000.00	0.00	366,200,000.00
EDUCACIÓN PRIMARIA	366,200,000.00	0.00	366,200,000.00
Ministerio de Salud	915,500,000.00	0.00	915,500,000.00
ATENCIÓN INTEGRAL EN EL PRIMER NIVEL DE ATENCIÓN	915,500,000.00	0.00	915,500,000.00
Asignaciones y Subvenciones	282,660,614.00	33,984,530.73	248,676,083.27
COOPERATIVAS DE TRANSPORTE URBANO COLECTIVO DEL MUNICIPIO DE MANAGUA Y MUNICIPIO DE CIUDAD SANDINO	99,560,614.00	0.00	99,560,614.00
SUBSIDIO AL CONSUMO DE ENERGÍA, AGUA Y TELEFONÍA PARA JUBILADOS	183,100,000.00	33,984,530.73	149,115,469.27
Rentas del Tesoro Alivio BID	1,588,938,972.00	532,702,615.15	1,056,236,356.85
Ministerio de Salud	1,588,938,972.00	532,702,615.15	1,056,236,356.85
ATENCIÓN INTEGRAL EN EL PRIMER NIVEL DE ATENCIÓN	1,588,938,972.00	532,702,615.15	1,056,236,356.85
Rentas del Tesoro Alivio FIDA	13,259,300.00	3,314,825.00	9,944,475.00
Asignaciones y Subvenciones	13,259,300.00	3,314,825.00	9,944,475.00
PROGRAMA USURA CERO Y PROGRAMA ADELANTE	13,259,300.00	3,314,825.00	9,944,475.00
Total	3,166,558,886.00	570,001,970.88	2,596,556,915.12

Cuadro No. 25

Gobierno de la República de Nicaragua

Fecha : 16/04/2026

Ministerio de Hacienda y Crédito Público

Hora : 15:43:39

EJECUCION DE ASIGNACION ALIVIO HIPC DE LA DEUDA EXTERNA PARA GASTO EN POBREZA GASTO CORRIENTE

Ejercicio Presupuestario : 2026

Mes Inicial : Enero

Mes Final : Marzo

Moneda : CÓRDOBA

Descripción	Presupuesto Actualizado	Devengado Acumulado	Saldo por Devengar
	A	B	(A - B)
Administración Central	1,577,619,914.00	37,299,355.73	1,540,320,558.27
Gasto Corriente	1,577,619,914.00	37,299,355.73	1,540,320,558.27
Rentas del Tesoro Alivio BM	1,564,360,614.00	33,984,530.73	1,530,376,083.27
Ministerio de Educación	366,200,000.00	0.00	366,200,000.00
EDUCACIÓN PRIMARIA	366,200,000.00	0.00	366,200,000.00
Ministerio de Salud	915,500,000.00	0.00	915,500,000.00
ATENCIÓN INTEGRAL EN EL PRIMER NIVEL DE ATENCIÓN	915,500,000.00	0.00	915,500,000.00
Ministerio de la Juventud	0.00	0.00	0.00
FOMENTO DE LA PARTICIPACIÓN JUVENIL			0.00
Asignaciones y Subvenciones	282,660,614.00	33,984,530.73	248,676,083.27
COOPERATIVAS DE TRANSPORTE URBANO COLECTIVO DEL MUNICIPIO DE MANAGUA Y MUNICIPIO DE CIUDAD SANDINO	99,560,614.00	0.00	99,560,614.00
SUBSIDIO AL CONSUMO DE ENERGÍA, AGUA Y TELEFONÍA PARA JUBILADOS	183,100,000.00	33,984,530.73	149,115,469.27
Rentas del Tesoro Alivio FIDA	13,259,300.00	3,314,825.00	9,944,475.00
Asignaciones y Subvenciones	13,259,300.00	3,314,825.00	9,944,475.00
PROGRAMA USURA CERO Y PROGRAMA ADELANTE	13,259,300.00	3,314,825.00	9,944,475.00
Total	1,577,619,914.00	37,299,355.73	1,540,320,558.27



Cuadro No. 26

Gobierno de la República de Nicaragua

Fecha : 16/04/2026

Ministerio de Hacienda y Crédito Público

Hora : 15:43:45

EJECUCION DE ASIGNACION ALIVIO HIPC DE LA DEUDA EXTERNA PARA GASTO EN POBREZA GASTO CAPITAL

Ejercicio : 2026

Presupuestario

Mes Inicial : Enero

Mes Final : Marzo

Moneda : CÓRDOBA

Descripción	Presupuesto Actualizado	Devengado Acumulado	Saldo por Devengar
	A	B	(A - B)
Administración Central	1,588,938,972.00	532,702,615.15	1,056,236,356.85
Gasto de Capital	1,588,938,972.00	532,702,615.15	1,056,236,356.85
Rentas del Tesoro Alivio BID	1,588,938,972.00	532,702,615.15	1,056,236,356.85
Ministerio de Salud	1,588,938,972.00	532,702,615.15	1,056,236,356.85
ATENCIÓN INTEGRAL EN EL PRIMER NIVEL DE ATENCIÓN	1,588,938,972.00	532,702,615.15	1,056,236,356.85
Total	1,588,938,972.00	532,702,615.15	1,056,236,356.85



Cuadro No. 27

Gobierno de la República de Nicaragua

Fecha : 07/04/2026

Ministerio de Hacienda y Crédito Público

Hora : 15:14:29

GASTO INSTITUCIONAL DE LA REDUCCIÓN DE LA POBREZA

Ejercicio Presupuestario : 2026

Mes Inicial : Enero

Mes Final : Marzo

Moneda : CÓRDOBA

Descripción	Presupuesto Actualizado	Devengado Acumulado	Saldo por Devengar
	A	B	(A - B)
Redefinición Estrategia Reforzada de Crecimiento Económico y Reducción de Pobreza	109,081,129,248.74	23,469,557,685.64	85,611,571,563.10
Presidencia de la República	23,148,062.00	3,296,353.95	19,851,708.05
DESPACHO DE LA PRESIDENCIA	23,148,062.00	3,296,353.95	19,851,708.05
SIN PROYECTO	23,148,062.00	3,296,353.95	19,851,708.05
Ministerio de Hacienda y Crédito Público	2,294,430,926.00	64,320,341.54	2,230,110,584.46
ACTIVIDADES CENTRALES	9,156,075.00	0.00	9,156,075.00
SIN PROYECTO	9,156,075.00	0.00	9,156,075.00
PARTIDAS NO ASIGNABLES A PROGRAMAS	2,285,274,851.00	64,320,341.54	2,220,954,509.46
SIN PROYECTO	1,812,098,851.00	3,823,576.92	1,808,275,274.08
CONSTRUCCIÓN Y EQUIPAMIENTO DE PLANTA DE PRODUCCIÓN Y TRANSFORMACIÓN DE PRODUCTOS APÍCOLAS EN EL CENTRO TECNOLÓGICO ARLEN SIU, EL SAUCE (NIC Solidaria)	14,693,665.00	0.00	14,693,665.00
MEJORAMIENTO DE CAMINOS PRODUCTIVOS A NIVEL NACIONAL (NIC Solidaria)	438,482,335.00	60,496,764.62	377,985,570.38
REHABILITACIÓN DE CAMINOS AFECTADOS POR LOS HURACANES ETA E IOTA EN EL NORTE Y CARIBE DE NICARAGUA	9,000,000.00	0.00	9,000,000.00
CONSTRUCCIÓN Y REHABILITACIÓN DE VIVIENDAS AFECTADAS POR LOS HURACANES ETA E IOTA A NIVEL NACIONAL	11,000,000.00	0.00	11,000,000.00
Ministerio de Fomento, Industria y Comercio	18,739,920.00	4,408,585.40	14,331,334.60
COMERCIO INTERIOR	8,142,214.00	1,199,675.61	6,942,538.39
SIN PROYECTO	8,142,214.00	1,199,675.61	6,942,538.39
PROTECCION DE LOS DERECHOS DE LAS PERSONAS CONSUMIDORAS Y USUARIAS	10,597,706.00	3,208,909.79	7,388,796.21
SIN PROYECTO	10,597,706.00	3,208,909.79	7,388,796.21
Ministerio de Educación	18,802,805,710.76	4,090,888,538.19	14,711,917,172.57
ACTIVIDADES CENTRALES	2,176,744,128.00	475,649,232.11	1,701,094,895.89
SIN PROYECTO	2,176,744,128.00	475,649,232.11	1,701,094,895.89
EDUCACIÓN PRIMARIA	10,623,385,090.00	2,460,226,733.53	8,163,158,356.47
SIN PROYECTO	10,190,060,182.00	2,402,624,650.90	7,787,435,531.10
MEJORAMIENTO Y EQUIPAMIENTO DE LA ESCUELA NACIONAL MIXTA EN WASPAM	17,291,124.00	0.00	17,291,124.00



Cuadro No. 27

Gobierno de la República de Nicaragua

Fecha : 07/04/2026

Ministerio de Hacienda y Crédito Público

Hora : 15:14:29

GASTO INSTITUCIONAL DE LA REDUCCIÓN DE LA POBREZA

Ejercicio Presupuestario : 2026

Mes Inicial : Enero

Mes Final : Marzo

Moneda : CÓRDOBA

Descripción	Presupuesto Actualizado	Devengado Acumulado	Saldo por Devengar
	A	B	(A - B)
MEJORAMIENTO Y EQUIPAMIENTO DEL CENTRO EDUCATIVO ENRIQUE TIERNO GALVÁN EN JUIGALPA	69,819,567.00	3,104,067.80	66,715,499.20
MEJORAMIENTO Y EQUIPAMIENTO DEL CENTRO ESCOLAR MIGUEL LARREYNAGA EN RIVAS	88,610,670.00	12,606,306.69	76,004,363.31
REEMPLAZO Y EQUIPAMIENTO DE CENTRO EDUCATIVO JOSÉ DOLORES ESTRADA EN EL MUNICIPIO DE MURRA	4,157,150.00	1,348,748.71	2,808,401.29
REEMPLAZO Y EQUIPAMIENTO DE CENTRO EDUCATIVO BENJAMÍN ZELEDÓN EN EL MUNICIPIO DE MURRA	3,967,499.00	1,794,316.24	2,173,182.76
REEMPLAZO Y EQUIPAMIENTO DE CENTRO EDUCATIVO ARLEN SIU EN EL MUNICIPIO DE WIWILÍ DE NUEVA SEGOVIA	4,101,183.00	1,545,848.09	2,555,334.91
REEMPLAZO Y EQUIPAMIENTO DE CENTRO EDUCATIVO BENJAMÍN ZELEDÓN EN EL MUNICIPIO DE WIWILÍ DE JINOTEGA	4,102,891.00	336,550.52	3,766,340.48
REEMPLAZO Y EQUIPAMIENTO DE CENTRO EDUCATIVO AUGUSTO CALDERÓN SANDINO EN EL MUNICIPIO DE WIWILÍ DE JINOTEGA	4,711,526.00	0.00	4,711,526.00
REEMPLAZO Y EQUIPAMIENTO DE CENTRO EDUCATIVO CARLOS FONSECA AMADOR EN EL MUNICIPIO DE WIWILÍ DE JINOTEGA	8,087,719.00	3,120,319.57	4,967,399.43
REEMPLAZO Y EQUIPAMIENTO DE CENTRO EDUCATIVO JOSÉ DOLORES ESTRADA EN EL MUNICIPIO DE WIWILÍ DE JINOTEGA	6,013,634.00	1,756,409.98	4,257,224.02
REEMPLAZO Y EQUIPAMIENTO DE CENTRO EDUCATIVO LEONEL RUGAMA EN EL MUNICIPIO DE EL TUMA - LA DALIA	6,663,169.00	2,167,090.72	4,496,078.28
REEMPLAZO Y EQUIPAMIENTO DE CENTRO EDUCATIVO AUGUSTO C. SANDINO EN EL MUNICIPIO DE MATIGUÁS	4,490,450.00	2,063,273.98	2,427,176.02
REEMPLAZO Y EQUIPAMIENTO DE CENTRO EDUCATIVO JOSEFA TOLEDO DE AGUERRÍ EN EL MUNICIPIO DE SAN MIGUELITO	4,131,412.00	1,728,340.42	2,403,071.58
REEMPLAZO Y EQUIPAMIENTO DE CENTRO EDUCATIVO ARLEN SIU EN EL MUNICIPIO DE SAN MIGUELITO	4,160,598.00	2,148,884.87	2,011,713.13
REEMPLAZO Y EQUIPAMIENTO DE CENTRO EDUCATIVO ENMANUEL MONGALO EN EL MUNICIPIO DE SAN CARLOS	4,245,117.00	3,348,988.75	896,128.25
REEMPLAZO Y EQUIPAMIENTO DE CENTRO EDUCATIVO AUGUSTO CÉSAR SANDINO EN EL MUNICIPIO DE EL CASTILLO	4,401,516.00	2,108,381.14	2,293,134.86
REEMPLAZO Y EQUIPAMIENTO DE CENTRO EDUCATIVO SAN ISIDRO N°2 EN EL MUNICIPIO DE EL RAMA	4,266,789.00	3,852,719.78	414,069.22
REEMPLAZO Y EQUIPAMIENTO DE CENTRO EDUCATIVO PABLO ANTONIO CUADRA EN EL MUNICIPIO DE EL RAMA	4,216,015.00	3,890,572.72	325,442.28



Cuadro No. 27

Gobierno de la República de Nicaragua

Fecha : 07/04/2026

Ministerio de Hacienda y Crédito Público

Hora : 15:14:29

GASTO INSTITUCIONAL DE LA REDUCCIÓN DE LA POBREZA

Ejercicio Presupuestario : 2026

Mes Inicial : Enero

Mes Final : Marzo

Moneda : CÓRDOBA

Descripción	Presupuesto Actualizado	Devengado Acumulado	Saldo por Devengar
	A	B	(A - B)
REEMPLAZO Y EQUIPAMIENTO DE CENTRO EDUCATIVO BELLO AMANECER EN EL MUNICIPIO DE EL RAMA	4,229,878.00	2,129,775.96	2,100,102.04
REEMPLAZO Y EQUIPAMIENTO DE CENTRO EDUCATIVO LOS DOS HERMANOS EN EL MUNICIPIO DE EL RAMA	4,621,314.00	2,209,222.33	2,412,091.67
REEMPLAZO Y EQUIPAMIENTO DE CENTRO EDUCATIVO FE Y ESPERANZA EN EL MUNICIPIO DE EL RAMA	4,320,880.00	2,375,051.07	1,945,828.93
REEMPLAZO Y EQUIPAMIENTO DE CENTRO EDUCATIVO ALFARERO EN EL MUNICIPIO DE EL RAMA	4,282,674.00	1,994,346.32	2,288,327.68
REEMPLAZO Y EQUIPAMIENTO DE CENTRO EDUCATIVO GERMAN POMARES EN EL MUNICIPIO DE NUEVA GUINEA	4,476,975.00	1,972,866.97	2,504,108.03
MEJORAMIENTO Y EQUIPAMIENTO DEL CENTRO EDUCATIVO ROSA SARMIENTO EN EL VIEJO	8,853,634.00	0.00	8,853,634.00
MEJORAMIENTO Y EQUIPAMIENTO DEL CENTRO EDUCATIVO EL CONGO EN EL VIEJO	11,564,719.00	0.00	11,564,719.00
MEJORAMIENTO Y EQUIPAMIENTO DEL CENTRO EDUCATIVO EL MANZANO EN SAN RAFAEL DEL SUR	6,822,733.00	0.00	6,822,733.00
MEJORAMIENTO Y EQUIPAMIENTO DEL CENTRO EDUCATIVO REPÚBLICA DE CANADÁ EN EL DISTRITO I DE MANAGUA	6,374,919.00	0.00	6,374,919.00
MEJORAMIENTO Y EQUIPAMIENTO DEL CENTRO EDUCATIVO FLOR DE PINO EN EL DISTRITO I DE MANAGUA	5,981,096.00	0.00	5,981,096.00
MEJORAMIENTO Y EQUIPAMIENTO DEL CENTRO EDUCATIVO MARÍA MORA EN EL DISTRITO III DE MANAGUA	12,002,127.00	0.00	12,002,127.00
MEJORAMIENTO Y EQUIPAMIENTO DEL CENTRO EDUCATIVO SALOMÓN IBARRA MAYORGA EN EL DISTRITO V DE MANAGUA	17,084,939.00	0.00	17,084,939.00
MEJORAMIENTO Y EQUIPAMIENTO DEL CENTRO EDUCATIVO DIVINO NIÑO EN VILLA NUEVA	12,002,123.00	0.00	12,002,123.00
MEJORAMIENTO Y EQUIPAMIENTO DEL CENTRO EDUCATIVO SAN SEBASTIAN EN VILLA SANDINO	6,550,282.00	0.00	6,550,282.00
MEJORAMIENTO Y EQUIPAMIENTO DEL CENTRO EDUCATIVO VALLE GOTHEL EN NINDIRÍ	7,735,017.00	0.00	7,735,017.00
MEJORAMIENTO Y EQUIPAMIENTO DEL INSTITUTO NACIONAL HÉROES Y MÁRTIRES DE LA REFORMA EN MASAYA	8,511,947.00	0.00	8,511,947.00
MEJORAMIENTO Y EQUIPAMIENTO DEL CENTRO EDUCATIVO CRISTO SALVADOR EN LEÓN	13,447,820.00	0.00	13,447,820.00



Cuadro No. 27

Gobierno de la República de Nicaragua

Fecha : 07/04/2026

Ministerio de Hacienda y Crédito Público

Hora : 15:14:29

GASTO INSTITUCIONAL DE LA REDUCCIÓN DE LA POBREZA

Ejercicio Presupuestario : 2026

Mes Inicial : Enero

Mes Final : Marzo

Moneda : CÓRDOBA

Descripción	Presupuesto Actualizado	Devengado Acumulado	Saldo por Devengar
	A	B	(A - B)
MEJORAMIENTO Y EQUIPAMIENTO DEL CENTRO EDUCATIVO ADIAC NO. 2 EN LEÓN	11,035,079.00	0.00	11,035,079.00
MEJORAMIENTO Y EQUIPAMIENTO DEL CENTRO EDUCATIVO MIGUEL LARREYNAGA EN TÉLICA	18,994,912.00	0.00	18,994,912.00
MEJORAMIENTO Y EQUIPAMIENTO DEL CENTRO EDUCATIVO LA PALMA EN EL SAUCE	11,296,911.00	0.00	11,296,911.00
MEJORAMIENTO Y EQUIPAMIENTO DEL CENTRO EDUCATIVO SAN IGNACIO DE LOYOLA EN DIRIOMO	5,696,900.00	0.00	5,696,900.00
EDUCACIÓN SECUNDARIA	4,006,730,621.00	902,458,047.60	3,104,272,573.40
SIN PROYECTO	3,275,235,618.00	838,568,929.38	2,436,666,688.62
MEJORAMIENTO Y EQUIPAMIENTO DEL INSTITUTO PRIMERO DE MAYO EN MANAGUA	18,001,000.00	0.00	18,001,000.00
MEJORAMIENTO Y EQUIPAMIENTO DEL CENTRO ESCOLAR SANTOS DEL PILAR EN SIUNA	16,070,149.00	0.00	16,070,149.00
MEJORAMIENTO Y EQUIPAMIENTO DEL COLEGIO CARLOS FONSECA AMADOR EN MANAGUA	105,506,031.00	6,177,264.42	99,328,766.58
MEJORAMIENTO Y EQUIPAMIENTO DEL CENTRO ESCOLAR EL NARANJO 24 DE AGOSTO EN WASLALA	56,946,548.00	12,207,775.06	44,738,772.94
MEJORAMIENTO Y EQUIPAMIENTO DEL INSTITUTO ERNESTO SALMERÓN EN WASPAM	31,368,699.00	0.00	31,368,699.00
MEJORAMIENTO Y EQUIPAMIENTO DEL INSTITUTO NACIONAL LAS PERLAS EN LAGUNA DE PERLAS	60,600,933.00	3,424,468.20	57,176,464.80
MEJORAMIENTO Y EQUIPAMIENTO DEL INSTITUTO HAULOVER EN LAGUNA DE PERLAS	53,480,771.00	17,812,173.68	35,668,597.32
MEJORAMIENTO Y EQUIPAMIENTO DEL INSTITUTO NACIONAL PROF. JUSTO PASTOR CASTILLO EN KUKRA HILL	57,405,847.00	7,261,849.62	50,143,997.38
MEJORAMIENTO Y EQUIPAMIENTO DEL INSTITUTO ÁNGELA SILES EN SAN RAFAEL DEL NORTE, JINOTEGA	19,894,368.00	0.00	19,894,368.00
MEJORAMIENTO Y EQUIPAMIENTO DEL COLEGIO RUBÉN DARÍO N°3 EN TIPITAPA, MANAGUA	59,605,200.00	3,767,420.76	55,837,779.24
MEJORAMIENTO Y EQUIPAMIENTO DEL COLEGIO ALFONSO CORTÉS EN ROSITA, RACCN	23,230,195.00	8,220,519.67	15,009,675.33
MEJORAMIENTO Y EQUIPAMIENTO DEL COLEGIO FLOR DE YAGUA EN PRINZAPOLKA, RACCN	106,364,222.00	0.00	106,364,222.00



Cuadro No. 27

Gobierno de la República de Nicaragua

Fecha : 07/04/2026

Ministerio de Hacienda y Crédito Público

Hora : 15:14:29

GASTO INSTITUCIONAL DE LA REDUCCIÓN DE LA POBREZA

Ejercicio Presupuestario : 2026

Mes Inicial : Enero

Mes Final : Marzo

Moneda : CÓRDOBA

Descripción	Presupuesto Actualizado	Devengado Acumulado	Saldo por Devengar
	A	B	(A - B)
MEJORAMIENTO Y EQUIPAMIENTO DEL COLEGIO HORATIO HODGSON HIGH SCHOOL EN BLUEFIELDS, RACCS	73,019,040.00	5,017,646.81	68,001,393.19
CONSTRUCCIÓN Y EQUIPAMIENTO DE CENTRO EDUCATIVO EN CAMINO DEL RÍO, MANAGUA	1,000.00	0.00	1,000.00
CONSTRUCCIÓN Y EQUIPAMIENTO DE CENTRO EDUCATIVO EN VILLA ESPERANZA, MANAGUA	1,000.00	0.00	1,000.00
MEJORAMIENTO Y EQUIPAMIENTO DEL INSTITUTO RAMÍREZ GOYENA EN MANAGUA	4,500,000.00	0.00	4,500,000.00
MEJORAMIENTO Y EQUIPAMIENTO DEL INSTITUTO MAESTRO GABRIEL EN MANAGUA	4,500,000.00	0.00	4,500,000.00
MEJORAMIENTO Y EQUIPAMIENTO DEL INSTITUTO RIGOBERTO LÓPEZ PÉREZ EN MANAGUA	4,500,000.00	0.00	4,500,000.00
MEJORAMIENTO Y EQUIPAMIENTO DEL INSTITUTO ELVIS DÍAZ ROMERO EN MANAGUA	4,500,000.00	0.00	4,500,000.00
MEJORAMIENTO Y EQUIPAMIENTO DEL INSTITUTO ELISEO PICADO EN MATAGALPA	4,500,000.00	0.00	4,500,000.00
MEJORAMIENTO Y EQUIPAMIENTO DEL INSTITUTO JUAN JOSÉ RODRÍGUEZ EN JINOTEPE	3,000,000.00	0.00	3,000,000.00
MEJORAMIENTO Y EQUIPAMIENTO DEL INSTITUTO FRANCISCO LUIS ESPINOZA EN ESTELÍ	3,000,000.00	0.00	3,000,000.00
MEJORAMIENTO Y EQUIPAMIENTO DEL INSTITUTO MIGUEL DE CERVANTES SAAVEDRA EN MANAGUA	4,500,000.00	0.00	4,500,000.00
MEJORAMIENTO Y EQUIPAMIENTO DEL INSTITUTO BENJAMÍN ZELEDÓN EN JINOTEGA	4,500,000.00	0.00	4,500,000.00
MEJORAMIENTO Y EQUIPAMIENTO DEL CENTRO EDUCATIVO JOSÉ DOLORES RIVERA EN JINOTEGA	4,400,000.00	0.00	4,400,000.00
MEJORAMIENTO Y EQUIPAMIENTO DEL CENTRO EDUCATIVO BENJAMÍN ZELEDÓN EN MANAGUA	4,050,000.00	0.00	4,050,000.00
MEJORAMIENTO Y EQUIPAMIENTO DEL INSTITUTO JOSEFA TOLEDO DE AGUERRI EN JUIGALPA	4,050,000.00	0.00	4,050,000.00
EDUCACIÓN PREESCOLAR	1,298,787,970.21	93,374,550.47	1,205,413,419.74
SIN PROYECTO	1,236,535,467.31	93,374,550.47	1,143,160,916.84
MEJORAMIENTO Y EQUIPAMIENTO DE AULA DE EDUCACIÓN INICIAL EN EL CENTRO EDUCATIVO SIMÓN BOLÍVAR EN LA CONQUISTA, CARAZO	4,867,781.52	0.00	4,867,781.52



Cuadro No. 27

Gobierno de la República de Nicaragua

Fecha : 07/04/2026

Ministerio de Hacienda y Crédito Público

Hora : 15:14:29

GASTO INSTITUCIONAL DE LA REDUCCIÓN DE LA POBREZA

Ejercicio Presupuestario : 2026

Mes Inicial : Enero

Mes Final : Marzo

Moneda : CÓRDOBA

Descripción	Presupuesto Actualizado	Devengado Acumulado	Saldo por Devengar
	A	B	(A - B)
MEJORAMIENTO Y EQUIPAMIENTO DE AULAS DE EDUCACIÓN INICIAL EN EL CENTRO EDUCATIVO PARETS DEL VALLES EN SAN FRANCISCO DEL NORTE, CHINANDEGA	8,495,511.76	0.00	8,495,511.76
MEJORAMIENTO Y EQUIPAMIENTO DE AULA DE EDUCACIÓN INICIAL EN EL CENTRO EDUCATIVO PEDRO JOAQUÍN CHAMORRO EN EL CORAL, CHONTALES	5,423,234.00	0.00	5,423,234.00
MEJORAMIENTO Y EQUIPAMIENTO DE AULAS DE EDUCACIÓN INICIAL EN EL CENTRO EDUCATIVO SALOMÓN DE LA SELVA, LEÓN	10,467,930.22	0.00	10,467,930.22
MEJORAMIENTO Y EQUIPAMIENTO DE AULAS DE EDUCACIÓN INICIAL EN EL CENTRO EDUCATIVO FRAY BARTOLOMÉ DE LAS CASAS, SAN RAMÓN, MATAGALPA	6,864,929.00	0.00	6,864,929.00
MEJORAMIENTO Y EQUIPAMIENTO DE AULAS DE EDUCACIÓN INICIAL EN EL CENTRO EDUCATIVO RUBÉN DARÍO, SANTA TERESA, CARAZO	7,921,925.00	0.00	7,921,925.00
MEJORAMIENTO Y EQUIPAMIENTO DE AULA DE EDUCACIÓN INICIAL CENTRO EDUCATIVO EL NANCITAL #2, EN SAN FRANCISCO DEL NORTE, CHINANDEGA	4,944,746.48	0.00	4,944,746.48
MEJORAMIENTO Y EQUIPAMIENTO DE AULAS DE EDUCACIÓN INICIAL EN EL CENTRO EDUCATIVO MIGUEL LARREYNAGA, MASAYA	8,323,541.92	0.00	8,323,541.92
MEJORAMIENTO Y EQUIPAMIENTO DE AULA DE EDUCACIÓN INICIAL EN EL CENTRO EDUCATIVO PROFESORA VIOLETA CAMPOS EN CAMOAPA, BOACO	4,942,903.00	0.00	4,942,903.00
EDUCACIÓN ESPECIAL	181,115,939.55	59,231,410.26	121,884,529.29
SIN PROYECTO	160,142,850.55	43,007,666.58	117,135,183.97
REEMPLAZO Y EQUIPAMIENTO DE LA ESCUELA DE EDUCACIÓN ESPECIAL MELANIA LACAYO AGUIRRE EN MASAYA	20,973,089.00	16,223,743.68	4,749,345.32
ALFABETIZACIÓN Y EDUCACIÓN DE ADULTOS	332,655,105.00	64,980,730.64	267,674,374.36
SIN PROYECTO	332,655,105.00	64,980,730.64	267,674,374.36
FORMACIÓN Y DESARROLLO PROFESIONAL DOCENTE	183,386,857.00	34,967,833.58	148,419,023.42
SIN PROYECTO	151,041,037.00	34,967,833.58	116,073,203.42
MEJORAMIENTO Y EQUIPAMIENTO DE LA ESCUELA NORMAL GREGORIO AGUILAR BAREA EN JUIGALPA	4,043,234.00	0.00	4,043,234.00
MEJORAMIENTO Y EQUIPAMIENTO DE LA ESCUELA NORMAL GRAN DUCADO DE LUXEMBURGO EN PUERTO CABEZAS	4,043,226.00	0.00	4,043,226.00
MEJORAMIENTO Y EQUIPAMIENTO DE LA ESCUELA NORMAL 8 DE OCTUBRE EN BLUEFIELDS	4,043,227.00	0.00	4,043,227.00
MEJORAMIENTO Y EQUIPAMIENTO DE LA ESCUELA NORMAL JOSÉ MARTÍ EN MATAGALPA	4,043,226.00	0.00	4,043,226.00

**Cuadro No. 27**

Gobierno de la República de Nicaragua

Fecha : 07/04/2026

Ministerio de Hacienda y Crédito Público

Hora : 15:14:29

GASTO INSTITUCIONAL DE LA REDUCCIÓN DE LA POBREZA

Ejercicio Presupuestario : 2026

Mes Inicial : Enero

Mes Final : Marzo

Moneda : CÓRDOBA

Descripción	Presupuesto Actualizado	Devengado Acumulado	Saldo por Devengar
	A	B	(A - B)
MEJORAMIENTO Y EQUIPAMIENTO DE LA ESCUELA NORMAL ALESIO BLANDÓN JUÁREZ EN MANAGUA	4,043,227.00	0.00	4,043,227.00
MEJORAMIENTO Y EQUIPAMIENTO DE LA ESCUELA NORMAL RICARDO MORALES AVILÉS EN JINOTEPE	4,043,226.00	0.00	4,043,226.00
MEJORAMIENTO Y EQUIPAMIENTO DE LA ESCUELA NORMAL DARWIN VALLECILLO QUINTANILLA EN CHINANDEGA	4,043,227.00	0.00	4,043,227.00
MEJORAMIENTO Y EQUIPAMIENTO DE LA ESCUELA NORMAL MIRNA MAIRENA GUADAMUZ EN ESTELÍ	4,043,227.00	0.00	4,043,227.00
Ministerio Agropecuario	40,432,020.70	1,837,745.51	38,594,275.19
SERVICIOS DE TECNOLOGÍAS AGROPECUARIAS	13,395,325.12	13,640.00	13,381,685.12
SIN PROYECTO	13,395,325.12	13,640.00	13,381,685.12
SERVICIOS DE PRODUCCIÓN Y SERVICIOS AGROPECUARIOS	27,036,695.58	1,824,105.51	25,212,590.07
SIN PROYECTO	27,036,695.58	1,824,105.51	25,212,590.07
PARTIDAS NO ASIGNABLES A PROGRAMAS	0.00	0.00	0.00
SIN PROYECTO	0.00	0.00	0.00
Ministerio de Transporte e Infraestructura	20,009,722,683.00	5,010,820,573.77	14,998,902,109.23
NORMACIÓN Y CONTROL SERVICIOS, TRANSPORTE ACUÁTICO	5,193,278,928.00	136,420,849.90	5,056,858,078.10
SIN PROYECTO	139,250,000.00	51,528,595.30	87,721,404.70
CONSTRUCCIÓN DEL PUERTO DE BLUEFIELDS	4,830,024,809.00	48,620,568.85	4,781,404,240.15
MEJORAMIENTO DE LA NAVEGACIÓN DEL RÍO SAN JUAN	23,990,887.00	1,946,659.31	22,044,227.69
MEJORAMIENTO Y EQUIPAMIENTO DE PUERTO CORINTO EN EL MUNICIPIO DE CORINTO	200,008,232.00	34,325,026.44	165,683,205.56
ESTUDIO DE FACTIBILIDAD Y DISEÑO DE LA RUTA DE NAVEGACIÓN ACUÁTICA DESDE EL RAMA A BLUEFIELDS	5,000.00	0.00	5,000.00
CONSTRUCCIÓN DE CARRETERAS	4,982,158,523.00	1,863,757,230.12	3,118,401,292.88
MEJORAMIENTO DEL CAMINO EL JÍCARO - MURRA EN EL DEPARTAMENTO DE NUEVA SEGOVIA	50,000.00	0.00	50,000.00
MEJORAMIENTO DEL CAMINO LA CALAMIDAD - EMPALME MASIGÜE	84,458,554.00	9,761,186.07	74,697,367.93



Cuadro No. 27

Gobierno de la República de Nicaragua

Fecha : 07/04/2026

Ministerio de Hacienda y Crédito Público

Hora : 15:14:29

GASTO INSTITUCIONAL DE LA REDUCCIÓN DE LA POBREZA

Ejercicio Presupuestario : 2026

Mes Inicial : Enero

Mes Final : Marzo

Moneda : CÓRDOBA

Descripción	Presupuesto Actualizado	Devengado Acumulado	Saldo por Devengar
	A	B	(A - B)
CONSTRUCCIÓN DEL PUENTE MULUKUKÚ	357,171,697.00	119,342,479.45	237,829,217.55
MEJORAMIENTO DEL CAMINO LA ESPERANZA - WAPI - EL TORTUGUERO	5,000.00	0.00	5,000.00
MEJORAMIENTO DEL CAMINO ESTELÍ-EL ACEITUNO-EL SAUCE	50,000.00	0.00	50,000.00
AMPLIACIÓN DEL ACCESO AL PUESTO FRONTERIZO LAS MANOS EN EL MUNICIPIO DE DIPILTO	11,043,328.00	0.00	11,043,328.00
AMPLIACIÓN DEL ACCESO AL PUESTO FRONTERIZO EL GUASAULE EN EL MUNICIPIO DE SOMOTILLO	14,599,938.00	0.00	14,599,938.00
CONSTRUCCIÓN DE LA CARRETERA LITORAL DEL PACÍFICO ENTRE LOS DEPARTAMENTOS DE MANAGUA, CARAZO Y RIVAS	2,534,009,623.00	1,167,385,602.39	1,366,624,020.61
CONSTRUCCIÓN DE LA CIRCUNVALACIÓN DE LA CIUDAD DE ESTELÍ	18,734,254.00	0.00	18,734,254.00
CONSTRUCCIÓN DE LA CIRCUNVALACIÓN ENTRE LAS CIUDADES DE DIRIAMBÁ Y JINOTEPE	12,809,374.00	0.00	12,809,374.00
CONSTRUCCIÓN DE LA CIRCUNVALACIÓN DE LA CIUDAD DE CORINTO	4,210,019.00	4,209,013.61	1,005.39
REEMPLAZO DEL PUENTE PASO REAL SOBRE EL TRAMO SAN RAFAEL DEL NORTE - SAN SEBASTIÁN DE YALÍ - CONDEGA, EN EL MUNICIPIO DE CONDEGA	167,148,377.00	0.00	167,148,377.00
MEJORAMIENTO DEL CAMINO EL AYOTE - EL TORTUGUERO EN LA RACCS	1,000,000.00	0.00	1,000,000.00
REHABILITACIÓN DEL PUENTE RÍO MICO SOBRE LA CARRETERA JUIGALPA - EL RAMA	344,903,471.00	0.00	344,903,471.00
MEJORAMIENTO DE CAMINOS CON ADOQUÍN	104,894,727.00	18,530,248.60	86,364,478.40
MEJORAMIENTO DEL CAMINO CUAPA - LA LIBERTAD EN EL DEPARTAMENTO DE CHONTALES	30,905,476.00	24,228,417.08	6,677,058.92
MEJORAMIENTO DEL CAMINO EMPALME WANAWANA - SAN PEDRO DEL NORTE EN EL MUNICIPIO DE BOCANA DE PAIWAS	619,506,270.00	347,675,291.93	271,830,978.07
MEJORAMIENTO DEL CAMINO EMPALME LA TRANQUERA - PUEBLO NUEVO ENTRE LOS MUNICIPIOS DE SAN JUAN LIMAY Y PUEBLO NUEVO	2,689,626.00	0.00	2,689,626.00
MEJORAMIENTO DEL TRAMO DE CARRETERA ROTONDA CENTROAMERICA - ROTONDA TICUANTEPE	2,344,856.00	1,612,088.31	732,767.69



Cuadro No. 27

Gobierno de la República de Nicaragua

Fecha : 07/04/2026

Ministerio de Hacienda y Crédito Público

Hora : 15:14:29

GASTO INSTITUCIONAL DE LA REDUCCIÓN DE LA POBREZA

Ejercicio Presupuestario : 2026

Mes Inicial : Enero

Mes Final : Marzo

Moneda : CÓRDOBA

Descripción	Presupuesto Actualizado	Devengado Acumulado	Saldo por Devengar
	A	B	(A - B)
CONSTRUCCIÓN DE LA CARRETERA LITORAL DEL PACIFICO ENTRE LOS DEPARTAMENTOS DE MANAGUA Y LEÓN	5,000.00	0.00	5,000.00
REEMPLAZO DEL PUENTE LABÚ SOBRE LA CARRETERA RÍO BLANCO - SIUNA	21,920,247.00	0.00	21,920,247.00
CONSTRUCCIÓN DE LA CARRETERA KUKRA HILL - FALSO BLUFF	199,328,793.00	161,104,023.06	38,224,769.94
CONSTRUCCIÓN DE LA CARRETERA EMPALME MASIGÜE - BOCANA DE PAIWAS	4,274,325.00	2,137,162.36	2,137,162.64
MEJORAMIENTO DE LA CARRETERA EL RAMA - KUKRA HILL	4,672,822.00	3,504,616.05	1,168,205.95
MEJORAMIENTO DEL CAMINO WIWILÍ DE JINOTEGA - WAMBLÁN	5,000.00	0.00	5,000.00
REEMPLAZO DEL PUENTE PRINZAPOLKA SOBRE LA CARRETERA RÍO BLANCO - SIUNA	7,548,363.00	0.00	7,548,363.00
REEMPLAZO DEL PUENTE LISAWÉ SOBRE LA CARRETERA RÍO BLANCO - SIUNA	788,736.00	0.00	788,736.00
CONSTRUCCIÓN DE LA CARRETERA WASLALA-SIUNA	6,919,088.00	4,151,452.71	2,767,635.29
CONSTRUCCIÓN Y EQUIPAMIENTO DE ESTACIÓN DE CONTROL DE PESOS Y DIMENSIONES EN LA CARRETERA EL CRUCERO - MANAGUA	71,017,763.00	0.00	71,017,763.00
CONSTRUCCIÓN Y EQUIPAMIENTO DE ESTACIONES DE CONTROL DE PESOS Y DIMENSIONES EN LA CARRETERA CHINANDEGA - GUASAULE	142,035,526.00	115,648.50	141,919,877.50
CONSTRUCCIÓN Y EQUIPAMIENTO DE ESTACIÓN DE CONTROL DE PESOS Y DIMENSIONES EN LA CARRETERA SAN FRANCISCO LIBRE - LOS ZARZALES	71,017,763.00	0.00	71,017,763.00
CONSTRUCCIÓN DE LA CIRCUNVALACIÓN MANAGUA FASE I: CARRETERA TICUANTEPE - NEJAPA	5,000.00	0.00	5,000.00
AMPLIACIÓN DE LA CARRETERA LAS PIEDRECITAS - LOS BRASILES Y CONSTRUCCIÓN DEL PASO A DESNIVEL HÉROES Y MÁRTIRES	32,303,497.00	0.00	32,303,497.00
REHABILITACIÓN DE LA CARRETERA EMPALME TÉLICA - MALPAISILLO - EMPALME SAN ISIDRO	5,000.00	0.00	5,000.00
MEJORAMIENTO DEL DRENAJE MAYOR EN EL TRAMO OCOTAL - JALAPA	5,000.00	0.00	5,000.00
CONSTRUCCIÓN DE LA CARRETERA NAGAROTE - PUERTO CORINTO	1,000,000.00	0.00	1,000,000.00



Cuadro No. 27

Gobierno de la República de Nicaragua

Fecha : 07/04/2026

Ministerio de Hacienda y Crédito Público

Hora : 15:14:29

GASTO INSTITUCIONAL DE LA REDUCCIÓN DE LA POBREZA

Ejercicio Presupuestario : 2026

Mes Inicial : Enero

Mes Final : Marzo

Moneda : CÓRDOBA

Descripción	Presupuesto Actualizado	Devengado Acumulado	Saldo por Devengar
	A	B	(A - B)
MEJORAMIENTO DEL DRENAJE MAYOR EN EL TRAMO EL SAUCE - ACHUAPA	5,000.00	0.00	5,000.00
ESTUDIOS GEOFÍSICOS Y GEOTÉCNICOS DEL LAGO XOLOTLÁN	1,000,000.00	0.00	1,000,000.00
MEJORAMIENTO DE LA CARRETERA EMPALME VICTORIA DE JULIO - EL PALO	1,000,000.00	0.00	1,000,000.00
CONSTRUCCIÓN DE LA CARRETERA EL GUÁSIMO - EL RAMA	1,260,000.00	0.00	1,260,000.00
CIRCUNVALACIÓN DE MANAGUA FASE III: MEJORAMIENTO DE LA CARRETERA TICUANTEPE - LAS MERCEDES	5,000.00	0.00	5,000.00
REEMPLAZO DEL PUENTE TOLA SOBRE LA CARRETERA RIVAS - TOLA, EN EL MUNICIPIO DE SAN JUAN DEL SUR	103,487,010.00	0.00	103,487,010.00
CONSTRUCCIÓN DE LA CARRETERA VILLA SIQUIA - EL AYOTE	5,000.00	0.00	5,000.00
CONSTRUCCIÓN DE LA CARRETERA FALSO BLUFF - BLUEFIELDS	1,000,000.00	0.00	1,000,000.00
MEJORAMIENTO DE LA CARRETERA VILLA 15 DE JULIO - ROTONDA MALPAISILLO	1,005,000.00	0.00	1,005,000.00
CONSTRUCCIÓN DE LA CARRETERA MULUKUKÚ - RANCHO GRANDE	5,000.00	0.00	5,000.00
CONSERVACIÓN DE LA RED VIAL	2,546,168,503.00	1,074,547,626.45	1,471,620,876.55
REVESTIMIENTO DE CARRETERAS	1,258,268,956.00	620,270,152.42	637,998,803.58
REHABILITACIÓN DE CAMINOS INTERMUNICIPALES	1,017,695,754.00	425,734,162.07	591,961,591.93
DRENAJE DE CAMINOS Y CARRETERAS	270,203,793.00	28,543,311.96	241,660,481.04
MEJORAMIENTO DE INFRAESTRUCTURA AEROPORTUARIA	7,288,116,729.00	1,936,094,867.30	5,352,021,861.70
RECONSTRUCCIÓN, AMPLIACIÓN Y MEJORAMIENTO DEL AEROPUERTO INTERNACIONAL PUNTA HUETE EN EL DEPARTAMENTO DE MANAGUA, REPÚBLICA DE NICARAGUA	7,288,116,729.00	1,936,094,867.30	5,352,021,861.70



Cuadro No. 27

Gobierno de la República de Nicaragua

Fecha : 07/04/2026

Ministerio de Hacienda y Crédito Público

Hora : 15:14:29

GASTO INSTITUCIONAL DE LA REDUCCIÓN DE LA POBREZA

Ejercicio Presupuestario : 2026

Mes Inicial : Enero

Mes Final : Marzo

Moneda : CÓRDOBA

Descripción	Presupuesto Actualizado	Devengado Acumulado	Saldo por Devengar
	A	B	(A - B)
Ministerio de Salud	27,038,458,816.61	6,864,572,718.08	20,173,886,098.53
ACTIVIDADES CENTRALES	447,780,663.05	124,739,829.90	323,040,833.15
SIN PROYECTO	447,780,663.05	124,739,829.90	323,040,833.15
ACTIVIDADES SEDES LOCALES	681,854,509.37	207,838,067.33	474,016,442.04
SIN PROYECTO	681,854,509.37	207,838,067.33	474,016,442.04
PROMOCIÓN DE LA SALUD Y PREVENCIÓN DE ENFERMEDADES	1,095,316,115.22	211,537,882.25	883,778,232.97
SIN PROYECTO	1,095,316,115.22	211,537,882.25	883,778,232.97
ATENCIÓN INTEGRAL EN EL PRIMER NIVEL DE ATENCIÓN	11,784,788,674.59	2,884,158,349.75	8,900,630,324.84
SIN PROYECTO	11,306,678,934.40	2,850,927,846.87	8,455,751,087.53
REHABILITACIÓN Y EQUIPAMIENTO DEL CENTRO DE SALUD MARÍA DEL CARMEN SALMERÓN EN CHINANDEGA	40,405,000.00	0.00	40,405,000.00
CONSTRUCCIÓN Y EQUIPAMIENTO DEL HOSPITAL PRIMARIO EN ALTAGRACIA, RIVAS	97,831,590.00	0.00	97,831,590.00
MEJORAMIENTO Y EQUIPAMIENTO DEL HOSPITAL PRIMARIO MIGUEL ÁNGEL PLAZAOLA EN EL TORTUGUERO, RACCS	37,776,511.00	0.00	37,776,511.00
CONSTRUCCIÓN Y EQUIPAMIENTO DE HOSPITAL PRIMARIO EN NAGAROTE	169,220,000.00	0.00	169,220,000.00
REEMPLAZO Y EQUIPAMIENTO DEL HOSPITAL PRIMARIO EN WASPAM, RACCN	90,000,000.00	0.00	90,000,000.00
CONSTRUCCIÓN Y EQUIPAMIENTO DEL HOSPITAL PRIMARIO TEPEYAC, GRANADA	12,206,868.70	10,943,397.01	1,263,471.69
CONSTRUCCIÓN Y EQUIPAMIENTO DEL HOSPITAL PRIMARIO SAN RAFAEL EN SAN RAFAEL DEL SUR, MANAGUA	30,669,770.49	22,287,105.87	8,382,664.62
ATENCIÓN DE SALUD HOSPITALARIA	13,028,718,854.38	3,436,298,588.85	9,592,420,265.53
SIN PROYECTO	9,041,814,538.57	2,330,572,156.91	6,711,242,381.66
REEMPLAZO Y EQUIPAMIENTO DEL HOSPITAL OSCAR DANILO ROSALES ARGÜELLO EN LEÓN	128,580,315.18	120,642,870.58	7,937,444.60
REEMPLAZO Y EQUIPAMIENTO DEL HOSPITAL DEPARTAMENTAL LUIS ALFONSO MONCADA GUILLÉN EN NUEVA SEGOVIA	371,531,905.25	285,127,516.85	86,404,388.40
CONSTRUCCIÓN Y EQUIPAMIENTO DEL CENTRO NACIONAL DE REHABILITACIÓN ALDO CHAVARRÍA MAIRENA EN MANAGUA	836,149.00	0.00	836,149.00



Cuadro No. 27

Gobierno de la República de Nicaragua

Fecha : 07/04/2026

Ministerio de Hacienda y Crédito Público

Hora : 15:14:29

GASTO INSTITUCIONAL DE LA REDUCCIÓN DE LA POBREZA

Ejercicio Presupuestario : 2026

Mes Inicial : Enero

Mes Final : Marzo

Moneda : CÓRDOBA

Descripción	Presupuesto Actualizado	Devengado Acumulado	Saldo por Devengar
	A	B	(A - B)
REEMPLAZO Y EQUIPAMIENTO DEL HOSPITAL REGIONAL NUEVO AMANECER DE LA REGIÓN AUTÓNOMA COSTA CARIBE NORTE	881,016,068.60	437,331,274.43	443,684,794.17
CONSTRUCCIÓN Y EQUIPAMIENTO DEL HOSPITAL DEPARTAMENTAL EN LAS MINAS	3,300,000.00	0.00	3,300,000.00
REEMPLAZO Y EQUIPAMIENTO DEL CENTRO DE ALTA TECNOLOGÍA DEL HOSPITAL ANTONIO LENIN FONSECA EN MANAGUA	139,814,820.00	0.00	139,814,820.00
CONSTRUCCIÓN Y EQUIPAMIENTO DE HOSPITAL DEPARTAMENTAL EN DIRIAMBÁ	14,032,405.00	0.00	14,032,405.00
CONSTRUCCIÓN Y EQUIPAMIENTO DEL ÁREA DEL RESONADOR MAGNÉTICO EN EL HOSPITAL OCCIDENTAL DR. FERNANDO VÉLEZ PAIZ, MANAGUA	29,724,385.05	0.00	29,724,385.05
CONSTRUCCIÓN Y EQUIPAMIENTO DEL ÁREA DE TOMOGRAFÍA DEL HOSPITAL VICTORIA MOTTA EN JINOTEGA	31,651,483.33	2,052,634.28	29,598,849.05
REEMPLAZO Y EQUIPAMIENTO DEL HOSPITAL REGIONAL SAN JUAN DE DIOS EN ESTELÍ	100,000.00	0.00	100,000.00
MEJORAMIENTO DE CONSULTA EXTERNA DEL HOSPITAL DEPARTAMENTAL JUAN ANTONIO BRENES EN SOMOTO, MADRIZ	22,607,885.00	0.00	22,607,885.00
MEJORAMIENTO Y EQUIPAMIENTO DEL ÁREA DE EMERGENCIA Y TERAPIAS INTENSIVAS DEL HOSPITAL DE REFERENCIA NACIONAL MANUEL DE JESÚS RIVERA "LA MASCOTA" EN MANAGUA	56,411,431.00	0.00	56,411,431.00
CONSTRUCCIÓN Y EQUIPAMIENTO DEL HOSPITAL ORIENTAL EN MANAGUA	100,000.00	0.00	100,000.00
MEJORAMIENTO Y EQUIPAMIENTO DEL ÁREA DE NEONATOLOGÍA DEL HOSPITAL DEPARTAMENTAL GASPAR GARCÍA LAVIANA EN RIVAS	52,945,923.00	0.00	52,945,923.00
AMPLIACIÓN DE LAS SALAS DE HOSPITALIZACIÓN DEL HOSPITAL REGIONAL ESCUELA CMDTE. CAMILO ORTEGA SAAVEDRA EN JUIGALPA, CHONTALES	47,776,727.00	0.00	47,776,727.00
REEMPLAZO DEL HOSPITAL REGIONAL ESCUELA CMDTE. CAMILO ORTEGA SAAVEDRA, EN JUIGALPA, CHONTALES	100,000.00	0.00	100,000.00
CONSTRUCCIÓN Y EQUIPAMIENTO DEL CENTRO DE ALTA TECNOLOGÍA DEL HOSPITAL REGIONAL CÉSAR AMADOR MOLINA EN MATAGALPA	201,309,350.00	0.00	201,309,350.00
CONSTRUCCIÓN Y EQUIPAMIENTO DEL HOSPITAL PEDIÁTRICO LAS SEGOVIAS	428,473,084.00	183,897,939.08	244,575,144.92
CONSTRUCCIÓN Y EQUIPAMIENTO DEL CENTRO ONCOLÓGICO NACIONAL DR. JUAN IGNACIO GUTIÉRREZ SACASA EN MANAGUA	890,127,384.40	76,674,196.72	813,453,187.68
CONSTRUCCIÓN Y EQUIPAMIENTO DEL CENTRO NACIONAL DE NEUROCIRUGÍA DR. CARLOS VANZETTI EN MANAGUA	686,365,000.00	0.00	686,365,000.00



Cuadro No. 27

Gobierno de la República de Nicaragua

Fecha : 07/04/2026

Ministerio de Hacienda y Crédito Público

Hora : 15:14:29

GASTO INSTITUCIONAL DE LA REDUCCIÓN DE LA POBREZA

Ejercicio Presupuestario : 2026

Mes Inicial : Enero

Mes Final : Marzo

Moneda : CÓRDOBA

Descripción	Presupuesto Actualizado	Devengado Acumulado	Saldo por Devengar
	A	B	(A - B)
MEJORAMIENTO Y EQUIPAMIENTO DEL HOSPITAL DEPARTAMENTAL COMANDANTE HILARIO SÁNCHEZ VÁSQUEZ, EN EL MUNICIPIO DE MASAYA	100,000.00	0.00	100,000.00
Ministerio del Trabajo	809,623.00	264,357.84	545,265.16
INSPECCIÓN DEL TRABAJO	809,623.00	264,357.84	545,265.16
SIN PROYECTO	809,623.00	264,357.84	545,265.16
Ministerio del Ambiente y de los Recursos Naturales	201,806,396.31	41,517,302.10	160,289,094.21
SERVICIOS DE PROTECCIÓN Y MEJORAMIENTO DE LA CALIDAD AMBIENTAL	9,453,235.98	2,398,180.23	7,055,055.75
SIN PROYECTO	9,453,235.98	2,398,180.23	7,055,055.75
IMPLEMENTACIÓN DE LA DESCONCENTRACIÓN EN LA GESTIÓN AMBIENTAL	115,698,049.74	25,605,986.52	90,092,063.22
SIN PROYECTO	115,698,049.74	25,605,986.52	90,092,063.22
SERVICIO FORESTAL NACIONAL	15,426,513.54	2,600,259.96	12,826,253.58
SIN PROYECTO	15,426,513.54	2,600,259.96	12,826,253.58
SERVICIOS DE PROTECCIÓN, CONSERVACIÓN, USO Y APROVECHAMIENTO SOSTENIBLE DE LOS RECURSOS NATURALES Y BIODIVERSIDAD	61,228,597.05	10,912,875.39	50,315,721.66
SIN PROYECTO	61,228,597.05	10,912,875.39	50,315,721.66
Ministerio de la Familia, Adolescencia y Niñez	524,414,336.00	105,031,608.96	419,382,727.04
PROMOTORÍA SOLIDARIA	10,994,123.00	1,115,408.62	9,878,714.38
SIN PROYECTO	10,994,123.00	1,115,408.62	9,878,714.38
PROMOCIÓN Y PREVENCIÓN DE LOS DERECHOS DEL NNA Y FAMILIA	480,998,549.00	95,861,982.20	385,136,566.80
SIN PROYECTO	480,998,549.00	95,861,982.20	385,136,566.80
ATENCIÓN PARA LA RESTITUCIÓN DE DERECHOS DEL NNA Y FAMILIA	32,421,664.00	8,054,218.14	24,367,445.86
SIN PROYECTO	32,421,664.00	8,054,218.14	24,367,445.86
Ministerio de Energía	1,605,631,000.00	3,493,900.55	1,602,137,099.45
ELECTRICIDAD Y RECURSOS RENOVABLES	1,605,631,000.00	3,493,900.55	1,602,137,099.45
CONSTRUCCIÓN DE CENTRAL GEOTERMOELÉCTRICA EN EL CAMPO DEL VOLCÁN COSIGÜINA - CHINANDEGA	18,098,000.00	1,731,840.76	16,366,159.24
CONSTRUCCIÓN DE PLANTA GENERADORA DE ENERGÍA ELÉCTRICA SOLAR FOTOVOLTAICA EL HATO EN CIUDAD DARÍO, MATAGALPA	1,379,037,000.00	0.00	1,379,037,000.00
CONSTRUCCIÓN Y EQUIPAMIENTO DE RED DE DISTRIBUCIÓN ELÉCTRICA EN EL DEPARTAMENTO DE BOACO	19,374,000.00	0.00	19,374,000.00



Cuadro No. 27

Gobierno de la República de Nicaragua

Fecha : 07/04/2026

Ministerio de Hacienda y Crédito Público

Hora : 15:14:29

GASTO INSTITUCIONAL DE LA REDUCCIÓN DE LA POBREZA

Ejercicio Presupuestario : 2026

Mes Inicial : Enero

Mes Final : Marzo

Moneda : CÓRDOBA

Descripción	Presupuesto Actualizado	Devengado Acumulado	Saldo por Devengar
	A	B	(A - B)
CONSTRUCCIÓN Y EQUIPAMIENTO DE RED DE DISTRIBUCIÓN ELÉCTRICA EN EL DEPARTAMENTO DE ESTELÍ	20,796,000.00	0.00	20,796,000.00
CONSTRUCCIÓN Y EQUIPAMIENTO DE RED DE DISTRIBUCIÓN ELÉCTRICA EN EL DEPARTAMENTO DE JINOTEGA	41,896,000.00	0.00	41,896,000.00
CONSTRUCCIÓN Y EQUIPAMIENTO DE RED DE DISTRIBUCIÓN ELÉCTRICA EN EL DEPARTAMENTO DE MADRIZ	39,152,000.00	0.00	39,152,000.00
CONSTRUCCIÓN Y EQUIPAMIENTO DE RED DE DISTRIBUCIÓN ELÉCTRICA EN EL DEPARTAMENTO DE MANAGUA	18,849,000.00	1,762,059.79	17,086,940.21
CONSTRUCCIÓN Y EQUIPAMIENTO DE RED DE DISTRIBUCIÓN ELÉCTRICA EN EL DEPARTAMENTO DE MASAYA	85,000.00	0.00	85,000.00
CONSTRUCCIÓN Y EQUIPAMIENTO DE RED DE DISTRIBUCIÓN ELÉCTRICA EN EL DEPARTAMENTO DE MATAGALPA	20,329,000.00	0.00	20,329,000.00
CONSTRUCCIÓN Y EQUIPAMIENTO DE RED DE DISTRIBUCIÓN ELÉCTRICA EN EL DEPARTAMENTO DE NUEVA SEGOVIA	12,173,000.00	0.00	12,173,000.00
CONSTRUCCIÓN Y EQUIPAMIENTO DE RED DE DISTRIBUCIÓN ELÉCTRICA EN EL DEPARTAMENTO DE RIVAS	5,129,000.00	0.00	5,129,000.00
CONSTRUCCIÓN Y EQUIPAMIENTO DE RED DE DISTRIBUCIÓN ELÉCTRICA EN LA REGIÓN AUTÓNOMA COSTA CARIBE NORTE	8,806,000.00	0.00	8,806,000.00
CONSTRUCCIÓN Y EQUIPAMIENTO DE RED DE DISTRIBUCIÓN ELÉCTRICA EN EL DEPARTAMENTO DE RÍO SAN JUAN	21,361,000.00	0.00	21,361,000.00
CONSTRUCCIÓN DE PLANTA DE GENERACIÓN DE ENERGÍA ELÉCTRICA EÓLICA EL BARRO DE 55.2MW EN EL DEPARTAMENTO DE ESTELÍ	546,000.00	0.00	546,000.00
Ministerio para la Promoción de Emprendimientos	90,024,773.00	3,927,987.33	86,096,785.67
FOMENTO PARA LOS EMPRENDIMIENTOS	45,780,803.00	2,159,721.61	43,621,081.39
SIN PROYECTO	45,780,803.00	2,159,721.61	43,621,081.39
PROMOCIÓN DE FERIAS Y EVENTOS COMERCIALES PARA EMPRENDEDORES	44,243,970.00	1,768,265.72	42,475,704.28
SIN PROYECTO	44,243,970.00	1,768,265.72	42,475,704.28
Ministerio de la Juventud	58,662,649.00	12,770,079.63	45,892,569.37
FORMACIÓN Y CAPACITACIÓN A JÓVENES	58,662,649.00	12,770,079.63	45,892,569.37
SIN PROYECTO	58,662,649.00	12,770,079.63	45,892,569.37

**Cuadro No. 27**

Gobierno de la República de Nicaragua

Fecha : 07/04/2026

Ministerio de Hacienda y Crédito Público

Hora : 15:14:29

GASTO INSTITUCIONAL DE LA REDUCCIÓN DE LA POBREZA

Ejercicio Presupuestario : 2026

Mes Inicial : Enero

Mes Final : Marzo

Moneda : CÓRDOBA

Descripción	Presupuesto Actualizado	Devengado Acumulado	Saldo por Devengar
	A	B	(A - B)
Ejército de Nicaragua	43,049,657.00	10,915,585.06	32,134,071.94
DEFENSA NACIONAL	43,049,657.00	10,915,585.06	32,134,071.94
SIN PROYECTO	43,049,657.00	10,915,585.06	32,134,071.94
Procuraduría General de Justicia	364,481,591.99	58,053,229.61	306,428,362.38
DEFENSA JURÍDICA DEL ESTADO	84,510,591.99	11,552,442.95	72,958,149.04
SIN PROYECTO	84,510,591.99	11,552,442.95	72,958,149.04
SERVICIOS DE ORDENAMIENTO DE LA PROPIEDAD	188,934,000.00	31,463,413.81	157,470,586.19
SIN PROYECTO	188,934,000.00	31,463,413.81	157,470,586.19
PARTIDAS NO ASIGNABLES A PROGRAMAS	91,037,000.00	15,037,372.85	75,999,627.15
SIN PROYECTO	91,037,000.00	15,037,372.85	75,999,627.15
Asignaciones y Subvenciones	37,964,511,083.37	7,193,438,778.12	30,771,072,305.25
COMISION NACIONAL DE DEMARCACIÓN Y TITULACIÓN	16,283,000.00	4,110,950.42	12,172,049.58
SIN PROYECTO	16,283,000.00	4,110,950.42	12,172,049.58
FONDO DE MANTENIMIENTO VIAL	2,283,600,000.00	510,175,266.04	1,773,424,733.96
SIN PROYECTO	2,283,600,000.00	510,175,266.04	1,773,424,733.96
INSTITUTO DE LA VIVIENDA URBANA Y RURAL	564,336,000.00	40,227,086.25	524,108,913.75
CONSTRUCCIÓN DE VIVIENDAS A FAMILIAS EN EXTREMA POBREZA	135,729,656.00	20,962,704.45	114,766,951.55
CONSTRUCCIÓN DE VIVIENDAS BAJO LA MODALIDAD DE SUBSIDIO EN EL DEPARTAMENTO DE NUEVA SEGOVIA	9,613,879.00	0.00	9,613,879.00
CONSTRUCCIÓN DE VIVIENDAS BAJO LA MODALIDAD DE SUBSIDIO EN EL DEPARTAMENTO DE JINOTEGA	8,240,468.00	0.00	8,240,468.00
CONSTRUCCIÓN DE VIVIENDAS BAJO LA MODALIDAD DE SUBSIDIO EN EL DEPARTAMENTO DE MADRIZ	4,028,673.00	915,607.50	3,113,065.50
CONSTRUCCIÓN DE VIVIENDAS BAJO LA MODALIDAD DE SUBSIDIO EN EL DEPARTAMENTO DE ESTELÍ	2,289,019.00	0.00	2,289,019.00
CONSTRUCCIÓN DE VIVIENDAS BAJO LA MODALIDAD DE SUBSIDIO EN EL DEPARTAMENTO DE CHINANDEGA	17,121,860.00	3,387,747.75	13,734,112.25
CONSTRUCCIÓN DE VIVIENDAS BAJO LA MODALIDAD DE SUBSIDIO EN EL DEPARTAMENTO DE LEÓN	23,531,113.00	6,226,131.00	17,304,982.00
CONSTRUCCIÓN DE VIVIENDAS BAJO LA MODALIDAD DE SUBSIDIO EN EL DEPARTAMENTO DE MATAGALPA	9,156,075.00	0.00	9,156,075.00



Cuadro No. 27

Gobierno de la República de Nicaragua

Fecha : 07/04/2026

Ministerio de Hacienda y Crédito Público

Hora : 15:14:29

GASTO INSTITUCIONAL DE LA REDUCCIÓN DE LA POBREZA

Ejercicio Presupuestario : 2026

Mes Inicial : Enero

Mes Final : Marzo

Moneda : CÓRDOBA

Descripción	Presupuesto Actualizado	Devengado Acumulado	Saldo por Devengar
	A	B	(A - B)
CONSTRUCCIÓN DE VIVIENDAS BAJO LA MODALIDAD DE SUBSIDIO EN EL DEPARTAMENTO DE BOACO	4,120,234.00	274,682.25	3,845,551.75
CONSTRUCCIÓN DE VIVIENDAS BAJO LA MODALIDAD DE SUBSIDIO EN EL DEPARTAMENTO DE MANAGUA	196,408,362.00	0.00	196,408,362.00
CONSTRUCCIÓN DE VIVIENDAS BAJO LA MODALIDAD DE SUBSIDIO EN EL DEPARTAMENTO DE MASAYA	44,260,467.00	0.00	44,260,467.00
CONSTRUCCIÓN DE VIVIENDAS BAJO LA MODALIDAD DE SUBSIDIO EN EL DEPARTAMENTO DE CHONTALES	4,303,355.00	0.00	4,303,355.00
CONSTRUCCIÓN DE VIVIENDAS BAJO LA MODALIDAD DE SUBSIDIO EN EL DEPARTAMENTO DE GRANADA	28,841,552.00	4,120,233.75	24,721,318.25
CONSTRUCCIÓN DE VIVIENDAS BAJO LA MODALIDAD DE SUBSIDIO EN EL DEPARTAMENTO DE CARAZO	15,565,328.00	549,364.50	15,015,963.50
CONSTRUCCIÓN DE VIVIENDAS BAJO LA MODALIDAD DE SUBSIDIO EN EL DEPARTAMENTO DE RIVAS	5,859,888.00	1,098,729.00	4,761,159.00
CONSTRUCCIÓN DE VIVIENDAS BAJO LA MODALIDAD DE SUBSIDIO EN LA REGIÓN AUTÓNOMA COSTA CARIBE SUR	8,515,150.00	274,682.25	8,240,467.75
MEJORAMIENTO DE VIVIENDAS BAJO LA MODALIDAD DE SUBSIDIO EN EL DEPARTAMENTO DE NUEVA SEGOVIA	10,767,544.00	0.00	10,767,544.00
MEJORAMIENTO DE VIVIENDAS BAJO LA MODALIDAD DE SUBSIDIO EN EL DEPARTAMENTO DE MADRIZ	1,318,475.00	1,318,474.80	0.20
MEJORAMIENTO DE VIVIENDAS BAJO LA MODALIDAD DE SUBSIDIO EN EL DEPARTAMENTO DE ESTELÍ	4,944,281.00	0.00	4,944,281.00
MEJORAMIENTO DE VIVIENDAS BAJO LA MODALIDAD DE SUBSIDIO EN EL DEPARTAMENTO DE CHINANDEGA	6,592,374.00	0.00	6,592,374.00
MEJORAMIENTO DE VIVIENDAS BAJO LA MODALIDAD DE SUBSIDIO EN EL DEPARTAMENTO DE MANAGUA	8,240,468.00	0.00	8,240,468.00
MEJORAMIENTO DE VIVIENDAS BAJO LA MODALIDAD DE SUBSIDIO EN EL DEPARTAMENTO DE MASAYA	824,047.00	0.00	824,047.00
MEJORAMIENTO DE VIVIENDAS BAJO LA MODALIDAD DE SUBSIDIO EN EL DEPARTAMENTO DE GRANADA	3,296,187.00	549,364.50	2,746,822.50
MEJORAMIENTO DE VIVIENDAS BAJO LA MODALIDAD DE SUBSIDIO EN EL DEPARTAMENTO DE CARAZO	2,197,458.00	549,364.50	1,648,093.50
MEJORAMIENTO DE VIVIENDAS BAJO LA MODALIDAD DE SUBSIDIO EN EL DEPARTAMENTO DE RIVAS	4,175,170.00	0.00	4,175,170.00



Cuadro No. 27

Gobierno de la República de Nicaragua

Fecha : 07/04/2026

Ministerio de Hacienda y Crédito Público

Hora : 15:14:29

GASTO INSTITUCIONAL DE LA REDUCCIÓN DE LA POBREZA

Ejercicio Presupuestario : 2026

Mes Inicial : Enero

Mes Final : Marzo

Moneda : CÓRDOBA

Descripción	Presupuesto Actualizado	Devengado Acumulado	Saldo por Devengar
	A	B	(A - B)
MEJORAMIENTO DE VIVIENDAS BAJO LA MODALIDAD DE SUBSIDIO EN EL DEPARTAMENTO DE RÍO SAN JUAN	2,746,823.00	0.00	2,746,823.00
MEJORAMIENTO DE VIVIENDAS BAJO LA MODALIDAD DE SUBSIDIO EN LA REGIÓN AUTÓNOMA COSTA CARIBE SUR	1,648,094.00	0.00	1,648,094.00
INSTITUTO NACIONAL TÉCNICO Y TECNOLÓGICO	140,000,000.00	86,736,572.00	53,263,428.00
MEJORAMIENTO Y EQUIPAMIENTO DEL CENTRO TECNOLÓGICO ONOFRE MARTÍNEZ EN WASPAM, RACCN	51,802,310.00	31,302,310.00	20,500,000.00
MEJORAMIENTO DEL CENTRO TECNOLÓGICO CMDTE. TOMÁS BORGE MARTÍNEZ EN SAN ISIDRO, MATAGALPA	18,197,690.00	11,697,690.00	6,500,000.00
MEJORAMIENTO Y EQUIPAMIENTO DEL CENTRO TECNOLÓGICO NIÑOS HÉROES DE MATAGALPA	70,000,000.00	43,736,572.00	26,263,428.00
INSTITUTO NICARAGUENSE DE LA PESCA Y ACUICULTURA	68,884,000.00	21,988,350.08	46,895,649.92
SIN PROYECTO	68,884,000.00	21,988,350.08	46,895,649.92
INSTITUTO DE PROTECCIÓN Y SANIDAD AGROPECUARIA	622,219,000.00	130,589,253.04	491,629,746.96
SIN PROYECTO	622,219,000.00	130,589,253.04	491,629,746.96
SISTEMA NACIONAL PARA LA PREVENCIÓN, MITIGACION Y ATENCIÓN DE DESASTRES	112,999,000.00	15,933,237.00	97,065,763.00
SIN PROYECTO	112,999,000.00	15,933,237.00	97,065,763.00
COMISION NACIONAL DE REGISTRO Y CONTROL DE SUSTANCIAS TOXICAS	34,515,000.00	9,483,640.18	25,031,359.82
SIN PROYECTO	34,515,000.00	9,483,640.18	25,031,359.82
GOBIERNO REGIONAL AUTÓNOMO COSTA CARIBE NORTE	273,845,000.00	45,398,869.00	228,446,131.00
SIN PROYECTO	209,845,000.00	45,398,869.00	164,446,131.00
CONSTRUCCIÓN DE CAMINO PRODUCTIVO DE LA COMUNIDAD BULL KIAMP - BULL SIRPI EN WASPAM, RACCN	9,000,000.00	0.00	9,000,000.00
CONSTRUCCIÓN DE ADOQUINADO EN EL BARRIO MORAVO DE BILWI, PUERTO CABEZAS, RACCN	11,653,000.00	0.00	11,653,000.00
CONSTRUCCIÓN DE CALLE ADOQUINADA EN EL BARRIO 19 DE JULIO EN ROSITA, RACCN	6,500,000.00	0.00	6,500,000.00
CONSTRUCCIÓN DE CALLE ADOQUINADA EN EL BARRIO LA CEIBA EN EL CASCO URBANO DE MULUKUKÚ, RACCN	6,000,000.00	0.00	6,000,000.00
CONSTRUCCIÓN DE CAMINO PRODUCTIVO LAS PALMERAS-KISAWAS EN PRINZAPOLKA, RACCN	8,500,000.00	0.00	8,500,000.00
CONSTRUCCIÓN DE CALLES ADOQUINADAS EN WASPAN, RACCN	2,000,000.00	0.00	2,000,000.00



Cuadro No. 27

Gobierno de la República de Nicaragua

Fecha : 07/04/2026

Ministerio de Hacienda y Crédito Público

Hora : 15:14:29

GASTO INSTITUCIONAL DE LA REDUCCIÓN DE LA POBREZA

Ejercicio Presupuestario : 2026

Mes Inicial : Enero

Mes Final : Marzo

Moneda : CÓRDOBA

Descripción	Presupuesto Actualizado	Devengado Acumulado	Saldo por Devengar
	A	B	(A - B)
CONSTRUCCIÓN DE ANDENES EN LA COMUNIDAD DE SANDY BAY, PUERTO CABEZAS, RACCN	6,347,000.00	0.00	6,347,000.00
CONSTRUCCIÓN CALLE DE ACCESO AL MIRADOR HÉROES Y MÁRTIRES EN SIUNA, RACCN	8,000,000.00	0.00	8,000,000.00
CONSTRUCCIÓN DE CALLE EN EL BARRIO LOS COCOS EN BONANZA, RACCN	6,000,000.00	0.00	6,000,000.00
GOBIERNO REGIONAL AUTÓNOMO COSTA CARIBE SUR	220,453,000.00	52,977,810.98	167,475,189.02
SIN PROYECTO	206,953,000.00	52,977,810.98	153,975,189.02
MEJORAMIENTO DE LA TERMINAL DE TRANSPORTE TERRESTRE DEL MUNICIPIO DE BLUEFIELDS, RACCS	13,500,000.00	0.00	13,500,000.00
EMPRESA NACIONAL DE TRANSMISION ELÉCTRICA	803,773,000.00	150,492,894.54	653,280,105.46
CONSTRUCCIÓN DE RED DE DISTRIBUCIÓN ELÉCTRICA RURAL EN LOS DEPARTAMENTOS DE NUEVA SEGOVIA, MADRIZ, ESTELÍ, JINOTEGA Y MATAGALPA (PNESER)	240,617,681.00	58,279,225.82	182,338,455.18
CONSTRUCCIÓN DE RED DE DISTRIBUCIÓN ELÉCTRICA RURAL EN LOS DEPARTAMENTOS DE LEÓN Y CHINANDEGA (PNESER)	24,128,705.00	2,371,162.29	21,757,542.71
CONSTRUCCIÓN DE RED DE DISTRIBUCIÓN ELÉCTRICA RURAL EN LA ZONA NORTE DEL DEPARTAMENTO DE MANAGUA (PNESER)	9,042,385.00	3,196,600.03	5,845,784.97
CONSTRUCCIÓN DE RED DE DISTRIBUCIÓN ELÉCTRICA RURAL EN LOS DEPARTAMENTOS DE BOACO, CHONTALES, RÍO SAN JUAN (PNESER)	43,570,962.00	21,732,694.81	21,838,267.19
CONSTRUCCIÓN DE RED DE DISTRIBUCIÓN ELÉCTRICA RURAL EN LOS DEPARTAMENTOS DE MASAYA, GRANADA, CARAZO Y RIVAS (PNESER)	20,265,941.00	5,177,888.96	15,088,052.04
NORMALIZACIÓN DEL SERVICIO ELÉCTRICO EN ASENTAMIENTOS SECTOR MANAGUA (PNESER)	80,831,764.00	21,461,572.73	59,370,191.27
NORMALIZACIÓN DEL SERVICIO ELÉCTRICO EN ASENTAMIENTOS SECTOR NORTE (PNESER)	2,910,120.00	0.00	2,910,120.00
NORMALIZACIÓN DEL SERVICIO ELÉCTRICO EN ASENTAMIENTOS SECTOR OCCIDENTE (PNESER)	21,905,889.00	5,080,542.30	16,825,346.70
NORMALIZACIÓN DEL SERVICIO ELÉCTRICO EN ASENTAMIENTOS SECTOR SUR (PNESER)	19,477,209.00	786,140.60	18,691,068.40
NORMALIZACIÓN DEL SERVICIO ELÉCTRICO EN ASENTAMIENTOS SECTOR ORIENTE (PNESER)	6,448,316.00	0.00	6,448,316.00
MEJORAMIENTO DE LA RED DE DISTRIBUCIÓN ELÉCTRICA Y SISTEMA DE MEDICIÓN EN EL DEPARTAMENTO DE MANAGUA	43,851,340.00	10,962,835.00	32,888,505.00



Cuadro No. 27

Gobierno de la República de Nicaragua

Fecha : 07/04/2026

Ministerio de Hacienda y Crédito Público

Hora : 15:14:29

GASTO INSTITUCIONAL DE LA REDUCCIÓN DE LA POBREZA

Ejercicio Presupuestario : 2026

Mes Inicial : Enero

Mes Final : Marzo

Moneda : CÓRDOBA

Descripción	Presupuesto Actualizado	Devengado Acumulado	Saldo por Devengar
	A	B	(A - B)
REHABILITACIÓN DE LA RED DE DISTRIBUCIÓN ELÉCTRICA EN EL DEPARTAMENTO DE MANAGUA	48,000,000.00	12,000,000.00	36,000,000.00
AMPLIACIÓN DE LA CAPACIDAD OPERATIVA DEL CENTRO NACIONAL DE DESPACHO DE CARGA - MANAGUA	5,467,768.00	1,366,942.00	4,100,826.00
CONSTRUCCIÓN DE SUBESTACIÓN BLUEFIELDS II EN 138 KV, LÍNEA DE TRANSMISIÓN LA ESPERANZA II - BLUEFIELDS II EN 138 KV Y AMPLIACIÓN DE LA SUBESTACIÓN LA ESPERANZA II	15,409,164.00	3,852,291.00	11,556,873.00
CONSTRUCCIÓN DE SUBESTACIÓN EL TORTUGUERO Y LÍNEA DE TRANSMISIÓN EN 138 KV EL TORTUGUERO-LA ESPERANZA	11,432,606.00	2,858,152.00	8,574,454.00
CONSTRUCCIÓN DE SUBESTACIÓN GIS CORINTO 138 KV, LÍNEA DE TRANSMISIÓN 138 KV Y OBRAS CONEXAS	210,413,150.00	1,366,847.00	209,046,303.00
EMPRESA NICARAGUENSE DE ACUEDUCTOS Y ALCANTARILLADOS SANITARIOS	3,818,177,827.62	254,395,395.56	3,563,782,432.06
MEJORAMIENTO DEL SISTEMA DE AGUA POTABLE Y CONSTRUCCIÓN DEL ALCANTARILLADO SANITARIO DE LA CIUDAD DE BLUEFIELDS	0.00	0.00	0.00
SIN PROYECTO	431,560,000.00	57,832,142.58	373,727,857.42
MEJORAMIENTO DEL SISTEMA DE AGUA POTABLE Y CONSTRUCCIÓN DEL ALCANTARILLADO SANITARIO DE LA CIUDAD DE BLUEFIELDS	16,694,965.62	675,000.00	16,019,965.62
MEJORAMIENTO Y AMPLIACIÓN DEL SISTEMA DE ALCANTARILLADO SANITARIO DE LA CIUDAD DE CHINANDEGA	99,136,000.00	0.00	99,136,000.00
MEJORAMIENTO Y AMPLIACIÓN DEL SISTEMA DE ALCANTARILLADO SANITARIO DE LA CIUDAD DE EL VIEJO, CHINANDEGA	152,364,000.00	0.00	152,364,000.00
MEJORAMIENTO DE COLECTORAS DEL SISTEMA DE ALCANTARILLADO SANITARIO DE LA CIUDAD DE MANAGUA	572,223,878.38	36,441,305.23	535,782,573.15
MEJORAMIENTO Y AMPLIACIÓN DEL SISTEMA DE AGUA POTABLE DE LA CIUDAD DE TIPITAPA	204,633,000.00	0.00	204,633,000.00
MEJORAMIENTO Y AMPLIACIÓN DEL SISTEMA DE ALCANTARILLADO SANITARIO DE LA CIUDAD DE TIPITAPA	548,960,000.00	41,799,919.72	507,160,080.28
CONSTRUCCIÓN DEL SISTEMA DE ALCANTARILLADO SANITARIO EN LAS LOCALIDADES DEL DEPARTAMENTO DE MANAGUA	578,174,000.00	9,919,874.50	568,254,125.50
MEJORAMIENTO Y AMPLIACIÓN DEL SISTEMA DE AGUA POTABLE DE ALTAGRACIA	21,202,000.00	0.00	21,202,000.00
MEJORAMIENTO Y AMPLIACIÓN DEL SISTEMA DE AGUA POTABLE DE MOYOGALPA.	21,202,000.00	0.00	21,202,000.00
CONSTRUCCIÓN DEL SISTEMA DE ALCANTARILLADO SANITARIO DE MOYOGALPA	21,202,000.00	0.00	21,202,000.00



Cuadro No. 27

Gobierno de la República de Nicaragua

Fecha : 07/04/2026

Ministerio de Hacienda y Crédito Público

Hora : 15:14:29

GASTO INSTITUCIONAL DE LA REDUCCIÓN DE LA POBREZA

Ejercicio Presupuestario : 2026

Mes Inicial : Enero

Mes Final : Marzo

Moneda : CÓRDOBA

Descripción	Presupuesto Actualizado	Devengado Acumulado	Saldo por Devengar
	A	B	(A - B)
CONSTRUCCIÓN DEL SISTEMA DE ALCANTARILLADO SANITARIO DE ALTAGRACIA	21,202,000.00	0.00	21,202,000.00
MEJORAMIENTO DE LA GESTIÓN TÉCNICA Y COMERCIAL Y OBRAS DE IMPACTO RÁPIDO DE ENACAL - ALTAMIRA, MANAGUA	15,496,156.00	3,000,000.00	12,496,156.00
MEJORAMIENTO Y AMPLIACIÓN DEL SISTEMA DE ALCANTARILLADO SANITARIO Y TRATAMIENTO DE AGUAS RESIDUALES DE LA CIUDAD DE TELICA	26,169,000.00	0.00	26,169,000.00
MEJORAMIENTO Y AMPLIACIÓN DEL SISTEMA DE ALCANTARILLADO SANITARIO Y TRATAMIENTO DE AGUAS RESIDUALES DE LA CIUDAD DE LEÓN	33,000,000.00	8,100,000.00	24,900,000.00
CONSTRUCCIÓN DE PLANTA FOTOVOLTAICA PARA LA OPERACIÓN DE LOS SISTEMAS DE ENACAL EN EL MUNICIPIO DE SAN ISIDRO, MATAGALPA	11,903,000.00	4,054,000.00	7,849,000.00
AMPLIACIÓN DE LA COBERTURA DE MEDICIÓN DE AGUA POTABLE A NIVEL NACIONAL.	32,995,000.00	0.00	32,995,000.00
REEMPLAZO DEL CONTROL DE MEDICIÓN DE AGUA POTABLE A NIVEL NACIONAL.	25,161,000.00	0.00	25,161,000.00
CONSTRUCCIÓN DE PLANTA FOTOVOLTAICA PARA LA OPERACIÓN DE LOS SISTEMAS DE ENACAL EN EL MUNICIPIO DE MASAYA	17,552,000.00	4,389,000.00	13,163,000.00
MEJORAMIENTO DE LOS SISTEMAS DE AGUA POTABLE EN EL DEPARTAMENTO DE MANAGUA	72,891,000.00	1,549,500.00	71,341,500.00
MEJORAMIENTO DE LOS SISTEMAS DE AGUA POTABLE EN EL DEPARTAMENTO DE BOACO	11,435,000.00	0.00	11,435,000.00
MEJORAMIENTO DE LOS SISTEMAS DE AGUA POTABLE EN EL DEPARTAMENTO DE CHONTALES	30,518,000.00	511,000.00	30,007,000.00
MEJORAMIENTO DE REDES DE AGUA POTABLE EN EL DEPARTAMENTO DE ESTELÍ	3,224,000.00	0.00	3,224,000.00
MEJORAMIENTO DE REDES DE AGUA POTABLE E INSTALACIÓN DE MACROMEDIDORES EN EL DEPARTAMENTO DE CARAZO	4,880,000.00	216,000.00	4,664,000.00
MEJORAMIENTO DE REDES DE AGUA POTABLE E INSTALACIÓN DE MACROMEDIDORES EN EL DEPARTAMENTO DE LEÓN	7,435,000.00	0.00	7,435,000.00
MEJORAMIENTO DE REDES DE AGUA POTABLE EN EL DEPARTAMENTO DE MADRIZ	5,459,000.00	0.00	5,459,000.00
MEJORAMIENTO DE REDES DE AGUA POTABLE E INSTALACIÓN DE MACROMEDIDORES EN EL DEPARTAMENTO DE MASAYA	4,063,000.00	0.00	4,063,000.00
MEJORAMIENTO DE LOS SISTEMAS DE AGUA POTABLE EN EL DEPARTAMENTO DE MATAGALPA	32,391,000.00	11,167,000.00	21,224,000.00



Cuadro No. 27

Gobierno de la República de Nicaragua

Fecha : 07/04/2026

Ministerio de Hacienda y Crédito Público

Hora : 15:14:29

GASTO INSTITUCIONAL DE LA REDUCCIÓN DE LA POBREZA

Ejercicio Presupuestario : 2026

Mes Inicial : Enero

Mes Final : Marzo

Moneda : CÓRDOBA

Descripción	Presupuesto Actualizado	Devengado Acumulado	Saldo por Devengar
	A	B	(A - B)
MEJORAMIENTO DE LOS SISTEMAS DE AGUA POTABLE EN EL DEPARTAMENTO DE NUEVA SEGOVIA	43,535,000.00	0.00	43,535,000.00
MEJORAMIENTO DE LOS SISTEMAS DE AGUA POTABLE EN EL DEPARTAMENTO DE RIVAS	23,604,000.00	5,000,000.00	18,604,000.00
MEJORAMIENTO DE LOS SISTEMAS DE AGUA POTABLE EN LA REGIÓN AUTÓNOMA EN LA COSTA CARIBE SUR	1,700,000.00	681,000.00	1,019,000.00
MEJORAMIENTO DE LOS SISTEMAS DE SANEAMIENTO URBANO EN EL DEPARTAMENTO DE MANAGUA	86,660,000.00	0.00	86,660,000.00
MEJORAMIENTO DE LOS SISTEMAS DE SANEAMIENTO URBANO EN EL DEPARTAMENTO DE ESTELÍ	3,766,000.00	0.00	3,766,000.00
REHABILITACIÓN DE PLANTAS DE TRATAMIENTO DE AGUAS RESIDUALES EN EL DEPARTAMENTO DE JINOTEGA	2,879,000.00	0.00	2,879,000.00
REHABILITACIÓN DE PLANTAS DE TRATAMIENTO DE AGUAS RESIDUALES EN EL DEPARTAMENTO DE MASAYA	3,025,000.00	0.00	3,025,000.00
MEJORAMIENTO DE LA PLANTA DE TRATAMIENTO DE AGUAS RESIDUALES DE LA CIUDAD DE SAN MARCOS, CARAZO	2,916,000.00	0.00	2,916,000.00
REHABILITACIÓN DE LA PLANTA DE TRATAMIENTO DE AGUAS RESIDUALES DE LA CIUDAD DE DIRIOMO, GRANADA	1,440,000.00	0.00	1,440,000.00
MEJORAMIENTO DE LOS SISTEMAS DE SANEAMIENTO URBANO DE LA CIUDAD DE MALPAISILLO, LEÓN	14,294,000.00	0.00	14,294,000.00
MEJORAMIENTO DE LOS SISTEMAS DE SANEAMIENTO URBANO DE LA CIUDAD DE SOMOTO, MADRIZ	4,039,000.00	0.00	4,039,000.00
REEMPLAZO Y EQUIPAMIENTO DE FUENTES DE AGUA POTABLE EN LA CIUDAD DE MANAGUA	88,370,000.00	0.00	88,370,000.00
CONSTRUCCIÓN Y EQUIPAMIENTO DE FUENTES DE AGUA POTABLE EN LA CIUDAD DE MANAGUA	52,712,000.00	0.00	52,712,000.00
CONSTRUCCIÓN Y EQUIPAMIENTO DE FUENTES DE AGUA POTABLE EN LA CIUDAD DE JALAPA, NUEVA SEGOVIA	9,600,000.00	0.00	9,600,000.00
CONSTRUCCIÓN Y EQUIPAMIENTO DE FUENTES DE AGUA POTABLE EN LA CIUDAD DE VILLA SANDINO, CHONTALES	20,950,000.00	0.00	20,950,000.00
CONSTRUCCIÓN Y EQUIPAMIENTO DE FUENTES DE AGUA POTABLE EN LA CIUDAD DE TECOLOSTOTE, BOACO	9,850,000.00	0.00	9,850,000.00
CONSTRUCCIÓN Y EQUIPAMIENTO DE FUENTES DE AGUA POTABLE EN LA CIUDAD DE SAN LORENZO, BOACO	9,850,000.00	0.00	9,850,000.00



Cuadro No. 27

Gobierno de la República de Nicaragua

Fecha : 07/04/2026

Ministerio de Hacienda y Crédito Público

Hora : 15:14:29

GASTO INSTITUCIONAL DE LA REDUCCIÓN DE LA POBREZA

Ejercicio Presupuestario : 2026

Mes Inicial : Enero

Mes Final : Marzo

Moneda : CÓRDOBA

Descripción	Presupuesto Actualizado	Devengado Acumulado	Saldo por Devengar
	A	B	(A - B)
CONSTRUCCIÓN Y EQUIPAMIENTO DE FUENTES DE AGUA POTABLE EN LA CIUDAD DE YALAGÜINA, MADRIZ	12,100,000.00	0.00	12,100,000.00
CONSTRUCCIÓN Y EQUIPAMIENTO DE FUENTES DE AGUA POTABLE EN LA CIUDAD DE PALACAGÜINA, MADRIZ	12,100,000.00	0.00	12,100,000.00
SIN PROYECTO	168,653,827.62	46,758,853.53	121,894,974.09
CONSTRUCCIÓN DE SISTEMA DE AGUA POTABLE Y SANEAMIENTO EN COMUNIDADES DEL MUNICIPIO DE SAN NICOLÁS, DEPARTAMENTO DE ESTELÍ	2,708,000.00	0.00	2,708,000.00
CONSTRUCCIÓN DE SISTEMA DE AGUA POTABLE Y SANEAMIENTO EN COMUNIDADES DEL MUNICIPIO DE CONDEGA, DEPARTAMENTO DE ESTELÍ	45,300,000.00	0.00	45,300,000.00
CONSTRUCCIÓN DE SISTEMA DE AGUA POTABLE Y SANEAMIENTO EN COMUNIDAD DEL MUNICIPIO DE LA PAZ CENTRO, DEPARTAMENTO DE LEÓN	7,800,000.00	780,000.00	7,020,000.00
CONSTRUCCIÓN DE SISTEMA DE AGUA POTABLE Y SANEAMIENTO EN COMUNIDAD DEL MUNICIPIO DE LARREYNAGA, DEPARTAMENTO DE LEÓN	5,700,000.00	1,500,000.00	4,200,000.00
CONSTRUCCIÓN DE SISTEMA DE AGUA POTABLE Y SANEAMIENTO EN COMUNIDAD DEL MUNICIPIO DE SAN FRANCISCO DEL NORTE, DEPARTAMENTO DE CHINANDEGA	15,800,000.00	0.00	15,800,000.00
CONSTRUCCIÓN DE SISTEMA DE AGUA POTABLE Y SANEAMIENTO EN COMUNIDAD DEL MUNICIPIO DE PUERTO MORAZÁN, DEPARTAMENTO DE CHINANDEGA	16,200,000.00	0.00	16,200,000.00
CONSTRUCCIÓN DE SISTEMA DE AGUA POTABLE Y SANEAMIENTO EN COMUNIDAD DEL MUNICIPIO DE SANTO TOMÁS DEL NORTE, DEPARTAMENTO DE CHINANDEGA	16,800,000.00	1,680,000.00	15,120,000.00
CONSTRUCCIÓN DE SISTEMA DE AGUA POTABLE Y SANEAMIENTO EN COMUNIDAD DEL MUNICIPIO DE SOMOTILLO, DEPARTAMENTO DE CHINANDEGA	6,300,000.00	0.00	6,300,000.00
CONSTRUCCIÓN DE SISTEMA DE AGUA POTABLE Y SANEAMIENTO EN COMUNIDAD DEL MUNICIPIO DE SAN JOSÉ DE LOS REMATES, DEPARTAMENTO DE BOACO	8,900,000.00	0.00	8,900,000.00
CONSTRUCCIÓN DE SISTEMA DE AGUA POTABLE Y SANEAMIENTO EN COMUNIDAD DEL MUNICIPIO DE LA LIBERTAD, DEPARTAMENTO DE CHONTALES	3,400,000.00	0.00	3,400,000.00
CONSTRUCCIÓN DE SISTEMA DE AGUA POTABLE Y SANEAMIENTO RURAL EN LA COMUNIDAD LA ESPERANZA, NUEVA GUINEA	1,800,000.00	1,800,000.00	0.00
CONSTRUCCIÓN DE SISTEMA DE AGUA POTABLE Y SANEAMIENTO RURAL EN LA COMUNIDAD LA CUESTA, EL CORAL	11,700,000.00	0.00	11,700,000.00



Cuadro No. 27

Gobierno de la República de Nicaragua

Fecha : 07/04/2026

Ministerio de Hacienda y Crédito Público

Hora : 15:14:29

GASTO INSTITUCIONAL DE LA REDUCCIÓN DE LA POBREZA

Ejercicio Presupuestario : 2026

Mes Inicial : Enero

Mes Final : Marzo

Moneda : CÓRDOBA

Descripción	Presupuesto Actualizado	Devengado Acumulado	Saldo por Devengar
	A	B	(A - B)
CONSTRUCCIÓN DE SISTEMA DE AGUA POTABLE Y SANEAMIENTO RURAL EN LA COMUNIDAD MUKUSWAS, BONANZA	11,400,000.00	0.00	11,400,000.00
MEJORAMIENTO Y EQUIPAMIENTO DE LOS SISTEMAS DE AGUA Y SANEAMIENTO EN LAS COMUNIDADES OCHOMOGO Y EL PILÓN EN BELÉN, RIVAS	24,400,000.00	7,500,000.00	16,900,000.00
MEJORAMIENTO DE LOS SISTEMAS DE AGUA Y SANEAMIENTO EN LAS COMUNIDADES GUAZURE, LOMA LARGA Y CALABACERA EN MACUELIZO, NUEVA SEGOVIA	10,900,000.00	3,708,000.00	7,192,000.00
MEJORAMIENTO Y EQUIPAMIENTO DE LOS SISTEMAS DE AGUA Y SANEAMIENTO EN LA COMUNIDAD NUEVO AMANECER EN MORRITO, RIO SAN JUAN	18,700,000.00	5,332,800.00	13,367,200.00
MEJORAMIENTO DEL SISTEMA DE AGUA POTABLE EN LAS COMUNIDADES EL LLANO, EL COYOLAR Y LAS CALABACERAS EN SANTA MARÍA, NUEVA SEGOVIA	15,200,000.00	0.00	15,200,000.00
EMPRESA PORTUARIA NACIONAL	3,684,768,000.00	188,171,898.87	3,496,596,101.13
MEJORAMIENTO DE LAS CAPACIDADES TÉCNICAS Y OPERATIVAS DE PUERTO CORINTO	816,534,853.00	123,503,971.86	693,030,881.14
REEMPLAZO DE LAS OFICINA DE ADMINISTRACIÓN DE ADUANA - IMPORTACIONES EN COMPLEJO PORTUARIO CORINTO	20,741,626.00	15,241,589.79	5,500,036.21
CONSTRUCCIÓN DE ACCESO AL CENTRO LOGÍSTICO SAN ISIDRO EN EL COMPLEJO PORTUARIO CORINTO	2,097,857.00	0.00	2,097,857.00
CONSTRUCCIÓN DE LOSA DE CONCRETO PARA MUELLES MULTIPROPÓSITOS EN EL COMPLEJO PORTUARIO CORINTO, CHINANDEGA	192,164,664.00	49,426,337.22	142,738,326.78
MEJORAMIENTO DEL CENTRO LOGÍSTICO JULIA HERRERA DE POMARES EN EL REALEJO, CHINANDEGA	2,653,229,000.00	0.00	2,653,229,000.00
FONDO DE PREINVERSION	98,343,996.00	7,863,000.00	90,480,996.00
ESTUDIOS DE PREINVERSION	98,343,996.00	7,863,000.00	90,480,996.00
TRANSF. A LAS ALCALDÍAS Y COMUNID. INDÍGENAS POR RECAUD. DE APROVECHAM. Y SERVICIO FORESTAL	13,921,000.00	0.00	13,921,000.00
SIN PROYECTO	13,921,000.00	0.00	13,921,000.00
TRANSF. A LAS ALCALDÍAS POR RECAUDACIONES DE EXPLORACIÓN Y EXPLOTACIÓN MINERA	492,869,000.00	0.00	492,869,000.00
SIN PROYECTO	492,869,000.00	0.00	492,869,000.00
TRANSF. A LAS ALCALDIAS Y COMUNIDADES INDIGENAS POR RECAUDACION DE PESCA Y ACUICULTURA	32,235,000.00	6,363,834.39	25,871,165.61
SIN PROYECTO	32,235,000.00	6,363,834.39	25,871,165.61



Cuadro No. 27

Gobierno de la República de Nicaragua

Fecha : 07/04/2026

Ministerio de Hacienda y Crédito Público

Hora : 15:14:29

GASTO INSTITUCIONAL DE LA REDUCCIÓN DE LA POBREZA

Ejercicio Presupuestario : 2026

Mes Inicial : Enero

Mes Final : Marzo

Moneda : CÓRDOBA

Descripción	Presupuesto Actualizado	Devengado Acumulado	Saldo por Devengar
	A	B	(A - B)
TRANSFERENCIA MUNICIPAL	11,028,338,925.00	4,561,651,166.00	6,466,687,759.00
TRANSFERENCIAS MUNICIPALES PARA PROYECTOS DE INVERSION	11,028,338,925.00	4,561,651,166.00	6,466,687,759.00
ALCALDIA DE MANAGUA	1,189,482,293.00	0.00	1,189,482,293.00
REHABILITACIÓN DE LA PISTA JUAN PABLO II Y CONSTRUCCIÓN DE PASOS A DESNIVEL EN LA CIUDAD DE MANAGUA	1,189,482,293.00	0.00	1,189,482,293.00
GOBIERNO TERRITORIAL INDIGENA DEL ALTO WANGKI Y BOCAJ	12,611,000.00	4,559,511.00	8,051,489.00
SIN PROYECTO	12,611,000.00	4,559,511.00	8,051,489.00
GOBIERNO TERRITORIAL AWALTARA LUHPIA NANI TASBAYA	3,725,000.00	1,300,607.00	2,424,393.00
SIN PROYECTO	3,725,000.00	1,300,607.00	2,424,393.00
GOBIERNO TERRITORIAL RAMA - KRIOL	3,725,000.00	1,308,000.00	2,417,000.00
SIN PROYECTO	3,725,000.00	1,308,000.00	2,417,000.00
GOBIERNO TERRITORIAL WANKI MAYA RIO COCO ABAJO	2,579,000.00	0.00	2,579,000.00
SIN PROYECTO	2,579,000.00	0.00	2,579,000.00
GOBIERNO TERRITORIAL TWAHKA	2,722,000.00	0.00	2,722,000.00
SIN PROYECTO	2,722,000.00	0.00	2,722,000.00
GOBIERNO TERRITORIAL WANGKI LI AUBRA	2,722,000.00	0.00	2,722,000.00
SIN PROYECTO	2,722,000.00	0.00	2,722,000.00
GOBIERNO TERRITORIAL PRINZU AUHYA UN	2,722,000.00	0.00	2,722,000.00
SIN PROYECTO	2,722,000.00	0.00	2,722,000.00
GOBIERNO TERRITORIAL MAYANGNA SAUNI AS	3,440,000.00	0.00	3,440,000.00
SIN PROYECTO	3,440,000.00	0.00	3,440,000.00
GOBIERNO TERRITORIAL INDIGENA SAUNI BAS (SIKILTA)	2,148,000.00	0.00	2,148,000.00
SIN PROYECTO	2,148,000.00	0.00	2,148,000.00
GOBIERNO TERRITORIAL INDIGENA AMASAU (AWASTIGNI)	2,006,000.00	0.00	2,006,000.00
SIN PROYECTO	2,006,000.00	0.00	2,006,000.00
GOBIERNO TERRITORIAL INDIGENA TWI-TASBA RAYA	2,722,000.00	0.00	2,722,000.00
SIN PROYECTO	2,722,000.00	0.00	2,722,000.00
GOBIERNO TERRITORIAL INDIGENA LILAMNI	3,008,000.00	0.00	3,008,000.00
SIN PROYECTO	3,008,000.00	0.00	3,008,000.00



Cuadro No. 27

Gobierno de la República de Nicaragua

Fecha : 07/04/2026

Ministerio de Hacienda y Crédito Público

Hora : 15:14:29

GASTO INSTITUCIONAL DE LA REDUCCIÓN DE LA POBREZA

Ejercicio Presupuestario : 2026

Mes Inicial : Enero

Mes Final : Marzo

Moneda : CÓRDOBA

Descripción	Presupuesto Actualizado	Devengado Acumulado	Saldo por Devengar
	A	B	(A - B)
GOBIERNO TERRITORIAL INDIGENA PRINZU AWALA	2,722,000.00	0.00	2,722,000.00
SIN PROYECTO	2,722,000.00	0.00	2,722,000.00
GOBIERNO TERRITORIAL INDIGENA CUENCA DE LAGUNA DE PERLAS	3,440,000.00	1,720,000.00	1,720,000.00
SIN PROYECTO	3,440,000.00	1,720,000.00	1,720,000.00
GOBIERNO TERRITORIAL INDIGENA TAWIRA	2,293,000.00	0.00	2,293,000.00
SIN PROYECTO	2,293,000.00	0.00	2,293,000.00
GOBIERNO DE LA NACION SUMU MAYANGNA	4,299,000.00	1,444,650.00	2,854,350.00
SIN PROYECTO	4,299,000.00	1,444,650.00	2,854,350.00
GOBIERNO TERRITORIAL INDIGENA Y AFRODESCENDIENTE KARATA	3,008,000.00	0.00	3,008,000.00
SIN PROYECTO	3,008,000.00	0.00	3,008,000.00
GOBIERNO TERRITORIAL INDIGENA TWI WAUPASA	2,436,000.00	0.00	2,436,000.00
SIN PROYECTO	2,436,000.00	0.00	2,436,000.00
GOBIERNO TERRITORIAL INDIGENA TASBA PRI MATRIZ INDIGENA	3,008,000.00	0.00	3,008,000.00
SIN PROYECTO	3,008,000.00	0.00	3,008,000.00
GOBIERNO TERRITORIAL INDIGENA YAHBRA TWI	2,148,000.00	0.00	2,148,000.00
SIN PROYECTO	2,148,000.00	0.00	2,148,000.00
GOBIERNO TERRITORIAL TASBA PAUNI	1,718,000.00	0.00	1,718,000.00
SIN PROYECTO	1,718,000.00	0.00	1,718,000.00
GOBIERNO COMUNAL CREOL-BLUEFIELDS	1,718,000.00	0.00	1,718,000.00
SIN PROYECTO	1,718,000.00	0.00	1,718,000.00
GOBIERNO TERRITORIAL SAUNI ARUNGKA (MATUMBAK)	2,866,000.00	0.00	2,866,000.00
SIN PROYECTO	2,866,000.00	0.00	2,866,000.00
GOBIERNO COMUNAL WANGKI AWALA KUPIA	1,433,000.00	0.00	1,433,000.00
SIN PROYECTO	1,433,000.00	0.00	1,433,000.00
COOPERATIVAS DE TRANSPORTE URBANO COLECTIVO DEL MUNICIPIO DE MANAGUA Y MUNICIPIO DE CIUDAD SANDINO	567,510,441.00	109,164,025.97	458,346,415.03
SIN PROYECTO	567,510,441.00	109,164,025.97	458,346,415.03
SUBSIDIO AL CONSUMO DE ENERGÍA, AGUA Y TELEFONÍA PARA JUBILADOS	322,249,000.00	48,006,212.93	274,242,787.07



Cuadro No. 27

Gobierno de la República de Nicaragua

Fecha : 07/04/2026

Ministerio de Hacienda y Crédito Público

Hora : 15:14:29

GASTO INSTITUCIONAL DE LA REDUCCIÓN DE LA POBREZA

Ejercicio Presupuestario : 2026

Mes Inicial : Enero

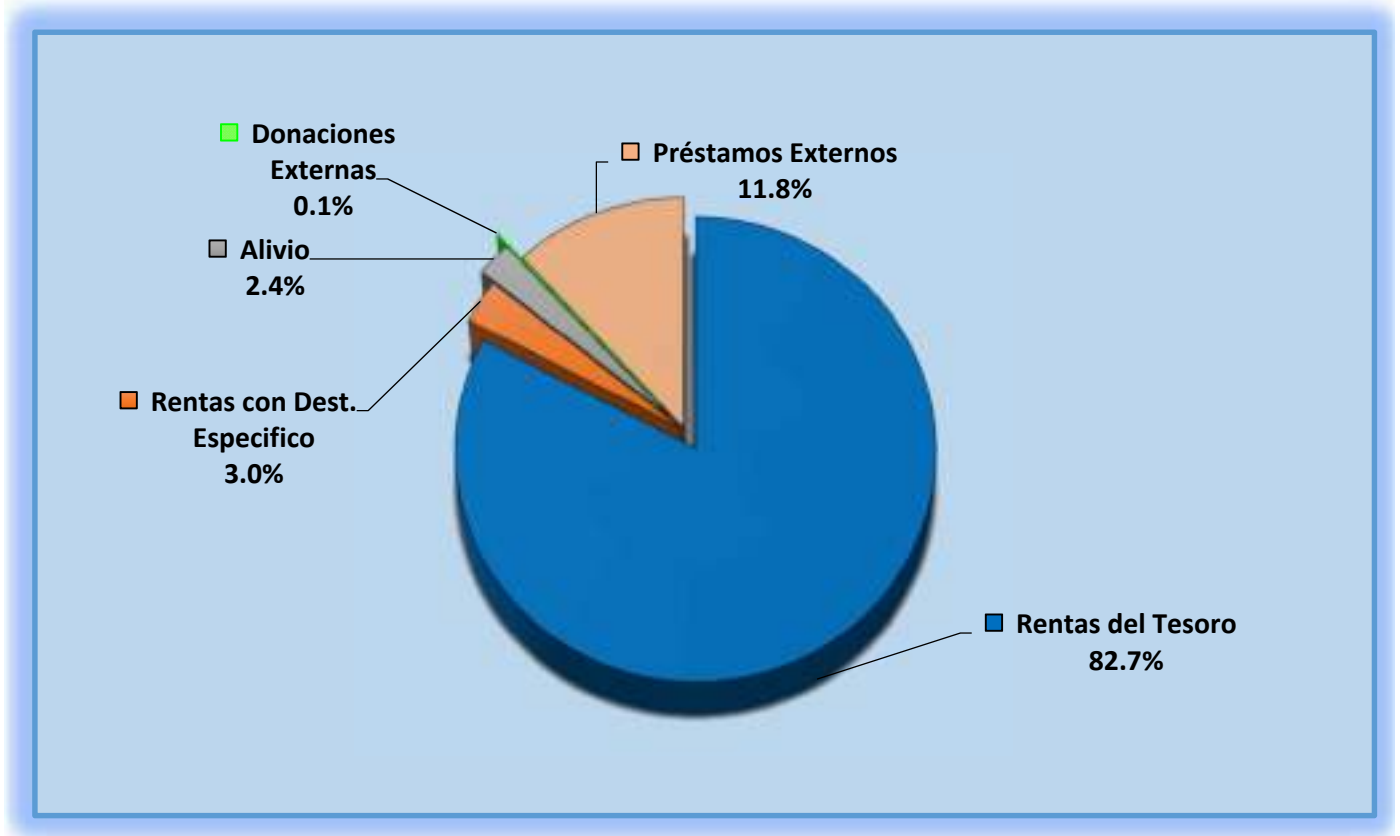
Mes Final : Marzo

Moneda : CÓRDOBA

Descripción	Presupuesto Actualizado	Devengado Acumulado	Saldo por Devengar
	A	B	(A - B)
SIN PROYECTO	322,249,000.00	48,006,212.93	274,242,787.07
APORTE ESTATAL - INSS	2,849,918,000.00	540,440,610.79	2,309,477,389.21
SIN PROYECTO	2,849,918,000.00	540,440,610.79	2,309,477,389.21
PENSIONES ESPECIALES - INSS	95,746,000.00	30,167,679.89	65,578,320.11
SIN PROYECTO	95,746,000.00	30,167,679.89	65,578,320.11
IRTRAMMA – SUBSIDIO DE TRANSPORTE A NIVEL NACIONAL	1,206,348,000.00	300,497,492.00	905,850,508.00
SIN PROYECTO	1,206,348,000.00	300,497,492.00	905,850,508.00
APOYO PRESUPUESTARIO INSS	5,179,700,000.00	0.00	5,179,700,000.00
SIN PROYECTO	5,179,700,000.00	0.00	5,179,700,000.00
PROGRAMA USURA CERO Y PROGRAMA ADELANTE	309,569,000.00	65,799,088.44	243,769,911.56
SIN PROYECTO	309,569,000.00	65,799,088.44	243,769,911.56
IRTRAMMA -ADQUISICIÓN DE AUTO BUSES MARCA YUTONG	1,856,736,925.00	0.00	1,856,736,925.00
SIN PROYECTO	1,856,736,925.00	0.00	1,856,736,925.00
ALCALDIA MUNICIPAL DE JUIGALPA	2,471,675.75	2,471,675.75	0.00
SIN PROYECTO	2,471,675.75	2,471,675.75	0.00
Total	109,081,129,248.74	23,469,557,685.64	85,611,571,563.10

Cuadro No. 28
Gobierno Central
Estrategia Reducción de la Pobreza
Por Fuente de Financiamiento
Ejecución Período Enero - Marzo 2026
Córdoba

Fuente	Gasto Corriente	Gasto de Capital	Total
Rentas del Tesoro	11,069,249,347.90	8,334,026,164.88	19,403,275,512.78
Rentas con Destino Específico	694,630,495.46	16,031,569.66	710,662,065.12
Rentas del Tesoro / Alivio Banco Mundial	33,984,530.73		33,984,530.73
Rentas del Tesoro / Alivio BID		532,702,615.15	532,702,615.15
Rentas del Tesoro / Alivio FIDA	3,314,825.00		3,314,825.00
Donaciones Externas	7,278,007.00	8,670,121.90	15,948,128.90
Préstamos Externos	15,148,899.78	2,754,521,108.18	2,769,670,007.96
T o t a l	11,823,606,105.87	11,645,951,579.77	23,469,557,685.64



Cuadro No. 29

Gobierno Central
Universidades y Centros de Educación Técnica Superior
Transferencias
Ejecucion Enero - Marzo 2026
(Córdobas)

Universidad	Presupuesto Actulizado 2026	Ejecucion / Devengado Transferencia			Grado de Ejecución %
		Corriente	Capital	Total Ejecución	
Universidad Nacional Autónoma de Nicaragua, León	1,872,923,000.00	311,914,009.00	2,095,259.00	314,009,268.00	16.8%
Universidad Nacional Autónoma de Nicaragua, Managua	3,045,338,000.00	545,701,040.00	5,853,048.00	551,554,088.00	18.1%
Universidad Nacional de Ingeniería	1,288,629,000.00	204,538,258.00	-	204,538,258.00	15.9%
Universidad Nacional Agraria	797,179,000.00	161,600,437.12	30,335,191.00	191,935,628.12	24.1%
Universidad Internacional Antonio de Valdivieso	202,702,000.00	48,232,782.00	4,085,237.00	52,318,019.00	25.8%
Universidad Nacional Francisco Luis Espinoza Pineda	174,087,000.00	38,318,421.00	20,078,912.00	58,397,333.00	33.5%
Universidad Nacional Héroes de San José de las Mulas	339,709,000.00	67,810,659.00	-	67,810,659.00	20.0%
Universidad Nacional Multidisciplinaria Ricardo Morales Avilés	239,122,000.00	57,426,781.00	3,480,814.00	60,907,595.00	25.5%
Universidad Nacional Casimiro Sotelo Montenegro	328,372,000.00	83,688,127.00	4,788,529.00	88,476,656.00	26.9%
Bluefields Indian & Caribbean University	580,210,000.00	113,609,441.00	4,178,032.75	117,787,473.75	20.3%
Universidad de las Regiones Autónomas de la Costa Caribe Nicaragüense	630,786,000.00	129,279,361.00	12,912,000.00	142,191,361.00	22.5%
Secretaría Técnica para Atención a las Universidades	137,045,000.00	21,240,556.46	2,408,500.00	23,649,056.46	17.3%
TOTAL	9,636,102,000.00	1,783,359,872.58	90,215,522.75	1,873,575,395.33	19.4%



Cuadro No. 30
Gobierno de la República de Nicaragua
Ministerio de Hacienda y Crédito Público

Fecha : 07/04/2026
Hora : 15:00:38

TRANSFERENCIA MUNICIPAL TOTAL

Ejercicio : 2026
Presupuestario

Mes Inicial : Enero

Mes Final : Marzo

Moneda : CÓRDOBA

Descripción	Presupuesto Actualizado	Devengado Acumulado	Saldo por Devengar
	A	B	(A - B)
Transferencia Municipal	12,221,847,240.00	4,831,579,111.00	7,390,268,129.00
TRANSFERENCIA MUNICIPAL	12,221,847,240.00	4,831,579,111.00	7,390,268,129.00
Jalapa	107,877,382.00	41,585,222.00	66,292,160.00
Transferencias corrientes a gobiernos municipales	8,640,244.00	1,890,367.00	6,749,877.00
Transferencias de capital a gobiernos municipales	99,237,138.00	39,694,855.00	59,542,283.00
Murra	42,111,655.00	15,689,382.00	26,422,273.00
Transferencias corrientes a gobiernos municipales	7,000,000.00	1,644,720.00	5,355,280.00
Transferencias de capital a gobiernos municipales	35,111,655.00	14,044,662.00	21,066,993.00
El Jicaro	51,466,335.00	19,407,867.00	32,058,468.00
Transferencias corrientes a gobiernos municipales	7,000,000.00	1,621,333.00	5,378,667.00
Transferencias de capital a gobiernos municipales	44,466,335.00	17,786,534.00	26,679,801.00
San Fernando	39,766,307.00	14,757,106.00	25,009,201.00
Transferencias corrientes a gobiernos municipales	7,000,000.00	1,650,583.00	5,349,417.00
Transferencias de capital a gobiernos municipales	32,766,307.00	13,106,523.00	19,659,784.00
Mozonte	40,421,381.00	15,017,498.00	25,403,883.00
Transferencias corrientes a gobiernos municipales	7,000,000.00	1,648,946.00	5,351,054.00
Transferencias de capital a gobiernos municipales	33,421,381.00	13,368,552.00	20,052,829.00
Dipilto	39,961,779.00	14,834,807.00	25,126,972.00
Transferencias corrientes a gobiernos municipales	7,000,000.00	1,650,095.00	5,349,905.00
Transferencias de capital a gobiernos municipales	32,961,779.00	13,184,712.00	19,777,067.00
Macuelizo	42,087,632.00	15,679,833.00	26,407,799.00
Transferencias corrientes a gobiernos municipales	7,000,000.00	1,644,780.00	5,355,220.00
Transferencias de capital a gobiernos municipales	35,087,632.00	14,035,053.00	21,052,579.00
Santa María	42,465,920.00	15,830,202.00	26,635,718.00
Transferencias corrientes a gobiernos municipales	7,000,000.00	1,643,834.00	5,356,166.00
Transferencias de capital a gobiernos municipales	35,465,920.00	14,186,368.00	21,279,552.00
Ocotal	116,346,387.00	44,696,929.00	71,649,458.00
Transferencias corrientes a gobiernos municipales	10,338,389.00	2,293,730.00	8,044,659.00
Transferencias de capital a gobiernos municipales	106,007,998.00	42,403,199.00	63,604,799.00
Ciudad Antigua	40,150,000.00	14,909,624.00	25,240,376.00
Transferencias corrientes a gobiernos municipales	7,000,000.00	1,649,624.00	5,350,376.00
Transferencias de capital a gobiernos municipales	33,150,000.00	13,260,000.00	19,890,000.00
Quilalí	58,530,814.00	22,215,998.00	36,314,816.00
Transferencias corrientes a gobiernos municipales	7,000,000.00	1,603,672.00	5,396,328.00
Transferencias de capital a gobiernos municipales	51,530,814.00	20,612,326.00	30,918,488.00
Wiwilí de Nueva Segovia	55,308,474.00	20,935,118.00	34,373,356.00
Transferencias corrientes a gobiernos municipales	7,000,000.00	1,611,728.00	5,388,272.00
Transferencias de capital a gobiernos municipales	48,308,474.00	19,323,390.00	28,985,084.00



Cuadro No. 30
Gobierno de la República de Nicaragua
Ministerio de Hacienda y Crédito Público

Fecha : 07/04/2026
Hora : 15:00:38

TRANSFERENCIA MUNICIPAL TOTAL

Ejercicio : 2026
Presupuestario

Mes Inicial : Enero

Mes Final : Marzo

Moneda : CÓRDOBA

Descripción	Presupuesto Actualizado	Devengado Acumulado	Saldo por Devengar
	A	B	(A - B)
Wiwilí de Jinotega	77,623,580.00	29,391,259.00	48,232,321.00
Transferencias corrientes a gobiernos municipales	9,760,771.00	2,246,135.00	7,514,636.00
Transferencias de capital a gobiernos municipales	67,862,809.00	27,145,124.00	40,717,685.00
El Cuá	58,928,507.00	22,374,081.00	36,554,426.00
Transferencias corrientes a gobiernos municipales	7,000,000.00	1,602,678.00	5,397,322.00
Transferencias de capital a gobiernos municipales	51,928,507.00	20,771,403.00	31,157,104.00
San José de Bocay	76,461,313.00	29,343,371.00	47,117,942.00
Transferencias corrientes a gobiernos municipales	7,000,000.00	1,558,846.00	5,441,154.00
Transferencias de capital a gobiernos municipales	69,461,313.00	27,784,525.00	41,676,788.00
Santa María de Pantasma	52,452,139.00	19,799,725.00	32,652,414.00
Transferencias corrientes a gobiernos municipales	7,000,000.00	1,618,869.00	5,381,131.00
Transferencias de capital a gobiernos municipales	45,452,139.00	18,180,856.00	27,271,283.00
San Rafael del Norte	55,827,555.00	21,141,452.00	34,686,103.00
Transferencias corrientes a gobiernos municipales	7,000,000.00	1,610,430.00	5,389,570.00
Transferencias de capital a gobiernos municipales	48,827,555.00	19,531,022.00	29,296,533.00
San Sebastián de Yalí	45,456,178.00	17,018,830.00	28,437,348.00
Transferencias corrientes a gobiernos municipales	7,000,000.00	1,636,359.00	5,363,641.00
Transferencias de capital a gobiernos municipales	38,456,178.00	15,382,471.00	23,073,707.00
La Concordia	42,045,462.00	15,663,070.00	26,382,392.00
Transferencias corrientes a gobiernos municipales	7,000,000.00	1,644,885.00	5,355,115.00
Transferencias de capital a gobiernos municipales	35,045,462.00	14,018,185.00	21,027,277.00
Jinotega	246,301,071.00	95,787,035.00	150,514,036.00
Transferencias corrientes a gobiernos municipales	14,117,595.00	2,913,645.00	11,203,950.00
Transferencias de capital a gobiernos municipales	232,183,476.00	92,873,390.00	139,310,086.00
Somoto	129,027,423.00	49,821,701.00	79,205,722.00
Transferencias corrientes a gobiernos municipales	9,778,004.00	2,121,933.00	7,656,071.00
Transferencias de capital a gobiernos municipales	119,249,419.00	47,699,768.00	71,549,651.00
Totogalpa	41,334,851.00	15,380,602.00	25,954,249.00
Transferencias corrientes a gobiernos municipales	7,000,000.00	1,646,662.00	5,353,338.00
Transferencias de capital a gobiernos municipales	34,334,851.00	13,733,940.00	20,600,911.00
Telpaneca	46,620,661.00	17,342,727.00	29,277,934.00
Transferencias corrientes a gobiernos municipales	7,926,574.00	1,865,092.00	6,061,482.00
Transferencias de capital a gobiernos municipales	38,694,087.00	15,477,635.00	23,216,452.00
San Juan de Río Coco	52,150,751.00	19,679,922.00	32,470,829.00
Transferencias corrientes a gobiernos municipales	7,000,000.00	1,619,622.00	5,380,378.00
Transferencias de capital a gobiernos municipales	45,150,751.00	18,060,300.00	27,090,451.00
Palacagüina	41,797,767.00	15,564,612.00	26,233,155.00
Transferencias corrientes a gobiernos municipales	7,000,000.00	1,645,505.00	5,354,495.00
Transferencias de capital a gobiernos municipales	34,797,767.00	13,919,107.00	20,878,660.00



Cuadro No. 30
Gobierno de la República de Nicaragua
Ministerio de Hacienda y Crédito Público

Fecha : 07/04/2026
Hora : 15:00:38

TRANSFERENCIA MUNICIPAL TOTAL

Ejercicio : 2026
Presupuestario

Mes Inicial : Enero

Mes Final : Marzo

Moneda : CÓRDOBA

Descripción	Presupuesto Actualizado	Devengado Acumulado	Saldo por Devengar
	A	B	(A - B)
Yalagüina	43,123,071.00	16,091,419.00	27,031,652.00
Transferencias corrientes a gobiernos municipales	7,000,000.00	1,642,191.00	5,357,809.00
Transferencias de capital a gobiernos municipales	36,123,071.00	14,449,228.00	21,673,843.00
San Lucas	41,422,034.00	15,415,258.00	26,006,776.00
Transferencias corrientes a gobiernos municipales	7,000,000.00	1,646,444.00	5,353,556.00
Transferencias de capital a gobiernos municipales	34,422,034.00	13,768,814.00	20,653,220.00
Las Sabanas	41,082,557.00	15,280,316.00	25,802,241.00
Transferencias corrientes a gobiernos municipales	7,000,000.00	1,647,293.00	5,352,707.00
Transferencias de capital a gobiernos municipales	34,082,557.00	13,633,023.00	20,449,534.00
San José de Cusmapa	41,169,475.00	15,314,865.00	25,854,610.00
Transferencias corrientes a gobiernos municipales	7,000,000.00	1,647,075.00	5,352,925.00
Transferencias de capital a gobiernos municipales	34,169,475.00	13,667,790.00	20,501,685.00
Pueblo Nuevo	45,743,867.00	17,036,441.00	28,707,426.00
Transferencias corrientes a gobiernos municipales	7,644,965.00	1,796,880.00	5,848,085.00
Transferencias de capital a gobiernos municipales	38,098,902.00	15,239,561.00	22,859,341.00
Condega	55,488,834.00	21,006,811.00	34,482,023.00
Transferencias corrientes a gobiernos municipales	7,000,000.00	1,611,277.00	5,388,723.00
Transferencias de capital a gobiernos municipales	48,488,834.00	19,395,534.00	29,093,300.00
Estelí	261,275,585.00	101,768,157.00	159,507,428.00
Transferencias corrientes a gobiernos municipales	13,925,926.00	2,828,293.00	11,097,633.00
Transferencias de capital a gobiernos municipales	247,349,659.00	98,939,864.00	148,409,795.00
San Juan de Limay	49,320,994.00	18,555,095.00	30,765,899.00
Transferencias corrientes a gobiernos municipales	7,000,000.00	1,626,697.00	5,373,303.00
Transferencias de capital a gobiernos municipales	42,320,994.00	16,928,398.00	25,392,596.00
La Trinidad	45,518,991.00	17,043,798.00	28,475,193.00
Transferencias corrientes a gobiernos municipales	7,000,000.00	1,636,202.00	5,363,798.00
Transferencias de capital a gobiernos municipales	38,518,991.00	15,407,596.00	23,111,395.00
San Nicolás	41,775,658.00	15,555,823.00	26,219,835.00
Transferencias corrientes a gobiernos municipales	7,000,000.00	1,645,560.00	5,354,440.00
Transferencias de capital a gobiernos municipales	34,775,658.00	13,910,263.00	20,865,395.00
San Pedro del Norte	42,575,277.00	15,821,173.00	26,754,104.00
Transferencias corrientes a gobiernos municipales	7,350,000.00	1,731,062.00	5,618,938.00
Transferencias de capital a gobiernos municipales	35,225,277.00	14,090,111.00	21,135,166.00
San Francisco del Norte	42,543,356.00	15,782,182.00	26,761,174.00
Transferencias corrientes a gobiernos municipales	7,525,353.00	1,774,981.00	5,750,372.00
Transferencias de capital a gobiernos municipales	35,018,003.00	14,007,201.00	21,010,802.00
Cinco Pinos	43,482,741.00	16,111,357.00	27,371,384.00
Transferencias corrientes a gobiernos municipales	7,820,210.00	1,846,345.00	5,973,865.00
Transferencias de capital a gobiernos municipales	35,662,531.00	14,265,012.00	21,397,519.00



Cuadro No. 30
Gobierno de la República de Nicaragua
Ministerio de Hacienda y Crédito Público

Fecha : 07/04/2026
Hora : 15:00:38

TRANSFERENCIA MUNICIPAL TOTAL

Ejercicio : 2026
Presupuestario

Mes Inicial : Enero

Mes Final : Marzo

Moneda : CÓRDOBA

Descripción	Presupuesto Actualizado	Devengado Acumulado	Saldo por Devengar
	A	B	(A - B)
Santo Tomás del Norte	47,581,287.00	17,700,699.00	29,880,588.00
Transferencias corrientes a gobiernos municipales	8,085,755.00	1,902,486.00	6,183,269.00
Transferencias de capital a gobiernos municipales	39,495,532.00	15,798,213.00	23,697,319.00
El Viejo	100,434,127.00	38,642,134.00	61,791,993.00
Transferencias corrientes a gobiernos municipales	8,536,213.00	1,882,968.00	6,653,245.00
Transferencias de capital a gobiernos municipales	91,897,914.00	36,759,166.00	55,138,748.00
Puerto Morazán	44,017,040.00	16,446,772.00	27,570,268.00
Transferencias corrientes a gobiernos municipales	7,000,000.00	1,639,956.00	5,360,044.00
Transferencias de capital a gobiernos municipales	37,017,040.00	14,806,816.00	22,210,224.00
Somotillo	66,990,061.00	25,578,548.00	41,411,513.00
Transferencias corrientes a gobiernos municipales	7,000,000.00	1,582,524.00	5,417,476.00
Transferencias de capital a gobiernos municipales	59,990,061.00	23,996,024.00	35,994,037.00
Villanueva	62,096,843.00	23,633,494.00	38,463,349.00
Transferencias corrientes a gobiernos municipales	7,000,000.00	1,594,757.00	5,405,243.00
Transferencias de capital a gobiernos municipales	55,096,843.00	22,038,737.00	33,058,106.00
Chinandega	254,217,435.00	98,849,005.00	155,368,430.00
Transferencias corrientes a gobiernos municipales	14,682,830.00	3,035,163.00	11,647,667.00
Transferencias de capital a gobiernos municipales	239,534,605.00	95,813,842.00	143,720,763.00
El Realejo	42,232,330.00	15,737,350.00	26,494,980.00
Transferencias corrientes a gobiernos municipales	7,000,000.00	1,644,418.00	5,355,582.00
Transferencias de capital a gobiernos municipales	35,232,330.00	14,092,932.00	21,139,398.00
Corinto	42,572,516.00	15,872,574.00	26,699,942.00
Transferencias corrientes a gobiernos municipales	7,000,000.00	1,643,568.00	5,356,432.00
Transferencias de capital a gobiernos municipales	35,572,516.00	14,229,006.00	21,343,510.00
Chichigalpa	72,087,631.00	27,351,583.00	44,736,048.00
Transferencias corrientes a gobiernos municipales	8,688,336.00	1,991,865.00	6,696,471.00
Transferencias de capital a gobiernos municipales	63,399,295.00	25,359,718.00	38,039,577.00
Posoltega	42,558,467.00	15,866,990.00	26,691,477.00
Transferencias corrientes a gobiernos municipales	7,000,000.00	1,643,603.00	5,356,397.00
Transferencias de capital a gobiernos municipales	35,558,467.00	14,223,387.00	21,335,080.00
Achuapa	41,728,148.00	15,536,938.00	26,191,210.00
Transferencias corrientes a gobiernos municipales	7,000,000.00	1,645,679.00	5,354,321.00
Transferencias de capital a gobiernos municipales	34,728,148.00	13,891,259.00	20,836,889.00
El Sauce	58,067,389.00	22,031,787.00	36,035,602.00
Transferencias corrientes a gobiernos municipales	7,000,000.00	1,604,831.00	5,395,169.00
Transferencias de capital a gobiernos municipales	51,067,389.00	20,426,956.00	30,640,433.00
Santa Rosa del Peñón	44,813,183.00	16,763,239.00	28,049,944.00
Transferencias corrientes a gobiernos municipales	7,000,000.00	1,637,966.00	5,362,034.00
Transferencias de capital a gobiernos municipales	37,813,183.00	15,125,273.00	22,687,910.00



Cuadro No. 30
Gobierno de la República de Nicaragua
Ministerio de Hacienda y Crédito Público

Fecha : 07/04/2026
Hora : 15:00:38

TRANSFERENCIA MUNICIPAL TOTAL

Ejercicio : 2026
Presupuestario

Mes Inicial : Enero

Mes Final : Marzo

Moneda : CÓRDOBA

Descripción	Presupuesto Actualizado	Devengado Acumulado	Saldo por Devengar
	A	B	(A - B)
El Jicaral	49,020,172.00	18,435,518.00	30,584,654.00
Transferencias corrientes a gobiernos municipales	7,000,000.00	1,627,449.00	5,372,551.00
Transferencias de capital a gobiernos municipales	42,020,172.00	16,808,069.00	25,212,103.00
Larreynaga - Malpaisillo	60,949,258.00	23,177,329.00	37,771,929.00
Transferencias corrientes a gobiernos municipales	7,000,000.00	1,597,626.00	5,402,374.00
Transferencias de capital a gobiernos municipales	53,949,258.00	21,579,703.00	32,369,555.00
Telica	51,587,858.00	19,456,172.00	32,131,686.00
Transferencias corrientes a gobiernos municipales	7,000,000.00	1,621,029.00	5,378,971.00
Transferencias de capital a gobiernos municipales	44,587,858.00	17,835,143.00	26,752,715.00
Quezalguaque	48,396,413.00	18,187,573.00	30,208,840.00
Transferencias corrientes a gobiernos municipales	7,000,000.00	1,629,008.00	5,370,992.00
Transferencias de capital a gobiernos municipales	41,396,413.00	16,558,565.00	24,837,848.00
León	320,115,255.00	124,663,532.00	195,451,723.00
Transferencias corrientes a gobiernos municipales	17,215,205.00	3,503,512.00	13,711,693.00
Transferencias de capital a gobiernos municipales	302,900,050.00	121,160,020.00	181,740,030.00
La Paz Centro	55,544,112.00	21,028,784.00	34,515,328.00
Transferencias corrientes a gobiernos municipales	7,000,000.00	1,611,139.00	5,388,861.00
Transferencias de capital a gobiernos municipales	48,544,112.00	19,417,645.00	29,126,467.00
Nagarote	95,119,714.00	36,760,086.00	58,359,628.00
Transferencias corrientes a gobiernos municipales	7,000,000.00	1,512,200.00	5,487,800.00
Transferencias de capital a gobiernos municipales	88,119,714.00	35,247,886.00	52,871,828.00
Rancho Grande	64,250,597.00	24,489,612.00	39,760,985.00
Transferencias corrientes a gobiernos municipales	7,000,000.00	1,589,373.00	5,410,627.00
Transferencias de capital a gobiernos municipales	57,250,597.00	22,900,239.00	34,350,358.00
Rio Blanco	74,859,711.00	28,706,734.00	46,152,977.00
Transferencias corrientes a gobiernos municipales	7,000,000.00	1,562,850.00	5,437,150.00
Transferencias de capital a gobiernos municipales	67,859,711.00	27,143,884.00	40,715,827.00
El Tuma - La Dalia	87,035,639.00	33,130,874.00	53,904,765.00
Transferencias corrientes a gobiernos municipales	9,771,957.00	2,225,401.00	7,546,556.00
Transferencias de capital a gobiernos municipales	77,263,682.00	30,905,473.00	46,358,209.00
San Isidro	50,532,743.00	19,036,764.00	31,495,979.00
Transferencias corrientes a gobiernos municipales	7,000,000.00	1,623,667.00	5,376,333.00
Transferencias de capital a gobiernos municipales	43,532,743.00	17,413,097.00	26,119,646.00
Sébaco	82,806,989.00	31,865,778.00	50,941,211.00
Transferencias corrientes a gobiernos municipales	7,000,000.00	1,542,982.00	5,457,018.00
Transferencias de capital a gobiernos municipales	75,806,989.00	30,322,796.00	45,484,193.00
Matagalpa	265,532,937.00	103,162,511.00	162,370,426.00
Transferencias corrientes a gobiernos municipales	15,912,223.00	3,314,225.00	12,597,998.00
Transferencias de capital a gobiernos municipales	249,620,714.00	99,848,286.00	149,772,428.00



Cuadro No. 30
Gobierno de la República de Nicaragua
Ministerio de Hacienda y Crédito Público

Fecha : 07/04/2026
Hora : 15:00:38

TRANSFERENCIA MUNICIPAL TOTAL

Ejercicio : 2026
Presupuestario

Mes Inicial : Enero

Mes Final : Marzo

Moneda : CÓRDOBA

Descripción	Presupuesto Actualizado	Devengado Acumulado	Saldo por Devengar
	A	B	(A - B)
San Ramón	57,999,340.00	22,004,737.00	35,994,603.00
Transferencias corrientes a gobiernos municipales	7,000,000.00	1,605,001.00	5,394,999.00
Transferencias de capital a gobiernos municipales	50,999,340.00	20,399,736.00	30,599,604.00
Matiguás	74,872,743.00	28,711,914.00	46,160,829.00
Transferencias corrientes a gobiernos municipales	7,000,000.00	1,562,817.00	5,437,183.00
Transferencias de capital a gobiernos municipales	67,872,743.00	27,149,097.00	40,723,646.00
Muy Muy	45,504,164.00	17,037,905.00	28,466,259.00
Transferencias corrientes a gobiernos municipales	7,000,000.00	1,636,239.00	5,363,761.00
Transferencias de capital a gobiernos municipales	38,504,164.00	15,401,666.00	23,102,498.00
Esquipulas	49,878,558.00	18,776,726.00	31,101,832.00
Transferencias corrientes a gobiernos municipales	7,000,000.00	1,625,303.00	5,374,697.00
Transferencias de capital a gobiernos municipales	42,878,558.00	17,151,423.00	25,727,135.00
San Dionisio	42,065,894.00	15,671,192.00	26,394,702.00
Transferencias corrientes a gobiernos municipales	7,000,000.00	1,644,834.00	5,355,166.00
Transferencias de capital a gobiernos municipales	35,065,894.00	14,026,358.00	21,039,536.00
Terrabona	43,112,971.00	16,087,405.00	27,025,566.00
Transferencias corrientes a gobiernos municipales	7,000,000.00	1,642,217.00	5,357,783.00
Transferencias de capital a gobiernos municipales	36,112,971.00	14,445,188.00	21,667,783.00
Ciudad Darío	81,235,732.00	31,098,056.00	50,137,676.00
Transferencias corrientes a gobiernos municipales	7,954,326.00	1,785,494.00	6,168,832.00
Transferencias de capital a gobiernos municipales	73,281,406.00	29,312,562.00	43,968,844.00
San José de los Remates	41,086,825.00	15,282,012.00	25,804,813.00
Transferencias corrientes a gobiernos municipales	7,000,000.00	1,647,282.00	5,352,718.00
Transferencias de capital a gobiernos municipales	34,086,825.00	13,634,730.00	20,452,095.00
Boaco	139,478,834.00	53,963,936.00	85,514,898.00
Transferencias corrientes a gobiernos municipales	9,859,334.00	2,116,136.00	7,743,198.00
Transferencias de capital a gobiernos municipales	129,619,500.00	51,847,800.00	77,771,700.00
Camoapa	53,050,000.00	20,037,374.00	33,012,626.00
Transferencias corrientes a gobiernos municipales	7,000,000.00	1,617,374.00	5,382,626.00
Transferencias de capital a gobiernos municipales	46,050,000.00	18,420,000.00	27,630,000.00
Santa Lucía	44,159,419.00	16,503,368.00	27,656,051.00
Transferencias corrientes a gobiernos municipales	7,000,000.00	1,639,600.00	5,360,400.00
Transferencias de capital a gobiernos municipales	37,159,419.00	14,863,768.00	22,295,651.00
Teustepe	58,861,555.00	22,347,467.00	36,514,088.00
Transferencias corrientes a gobiernos municipales	7,000,000.00	1,602,845.00	5,397,155.00
Transferencias de capital a gobiernos municipales	51,861,555.00	20,744,622.00	31,116,933.00
San Lorenzo	52,601,802.00	19,859,215.00	32,742,587.00
Transferencias corrientes a gobiernos municipales	7,000,000.00	1,618,494.00	5,381,506.00
Transferencias de capital a gobiernos municipales	45,601,802.00	18,240,721.00	27,361,081.00



Cuadro No. 30
Gobierno de la República de Nicaragua
Ministerio de Hacienda y Crédito Público

Fecha : 07/04/2026
Hora : 15:00:38

TRANSFERENCIA MUNICIPAL TOTAL

Ejercicio : 2026
Presupuestario

Mes Inicial : Enero

Mes Final : Marzo

Moneda : CÓRDOBA

Descripción	Presupuesto Actualizado	Devengado Acumulado	Saldo por Devengar
	A	B	(A - B)
San Francisco Libre	46,902,501.00	17,593,743.00	29,308,758.00
Transferencias corrientes a gobiernos municipales	7,000,000.00	1,632,743.00	5,367,257.00
Transferencias de capital a gobiernos municipales	39,902,501.00	15,961,000.00	23,941,501.00
Tipitapa	132,406,330.00	51,212,598.00	81,193,732.00
Transferencias corrientes a gobiernos municipales	9,459,454.00	2,033,848.00	7,425,606.00
Transferencias de capital a gobiernos municipales	122,946,876.00	49,178,750.00	73,768,126.00
Mateare	65,953,696.00	25,166,593.00	40,787,103.00
Transferencias corrientes a gobiernos municipales	7,000,000.00	1,585,115.00	5,414,885.00
Transferencias de capital a gobiernos municipales	58,953,696.00	23,581,478.00	35,372,218.00
Villa El Carmen	57,461,997.00	21,791,143.00	35,670,854.00
Transferencias corrientes a gobiernos municipales	7,000,000.00	1,606,344.00	5,393,656.00
Transferencias de capital a gobiernos municipales	50,461,997.00	20,184,799.00	30,277,198.00
Ciudad Sandino	137,700,913.00	53,247,029.00	84,453,884.00
Transferencias corrientes a gobiernos municipales	9,927,220.00	2,137,552.00	7,789,668.00
Transferencias de capital a gobiernos municipales	127,773,693.00	51,109,477.00	76,664,216.00
Managua	1,542,234,398.00	614,093,759.00	928,140,639.00
Transferencias corrientes a gobiernos municipales	7,000,000.00	0.00	7,000,000.00
Transferencias de capital a gobiernos municipales	1,535,234,398.00	614,093,759.00	921,140,639.00
Ticuantepe	71,066,488.00	27,198,928.00	43,867,560.00
Transferencias corrientes a gobiernos municipales	7,000,000.00	1,572,333.00	5,427,667.00
Transferencias de capital a gobiernos municipales	64,066,488.00	25,626,595.00	38,439,893.00
El Crucero	49,789,429.00	18,741,297.00	31,048,132.00
Transferencias corrientes a gobiernos municipales	7,000,000.00	1,625,525.00	5,374,475.00
Transferencias de capital a gobiernos municipales	42,789,429.00	17,115,772.00	25,673,657.00
San Rafael del Sur	75,345,032.00	28,899,649.00	46,445,383.00
Transferencias corrientes a gobiernos municipales	7,000,000.00	1,561,636.00	5,438,364.00
Transferencias de capital a gobiernos municipales	68,345,032.00	27,338,013.00	41,007,019.00
Nindirí	74,410,669.00	28,528,240.00	45,882,429.00
Transferencias corrientes a gobiernos municipales	7,000,000.00	1,563,972.00	5,436,028.00
Transferencias de capital a gobiernos municipales	67,410,669.00	26,964,268.00	40,446,401.00
Masaya	318,472,129.00	124,057,345.00	194,414,784.00
Transferencias corrientes a gobiernos municipales	16,902,179.00	3,429,365.00	13,472,814.00
Transferencias de capital a gobiernos municipales	301,569,950.00	120,627,980.00	180,941,970.00
Tisma	42,480,108.00	15,835,842.00	26,644,266.00
Transferencias corrientes a gobiernos municipales	7,000,000.00	1,643,799.00	5,356,201.00
Transferencias de capital a gobiernos municipales	35,480,108.00	14,192,043.00	21,288,065.00
La Concepción	58,356,010.00	22,146,513.00	36,209,497.00
Transferencias corrientes a gobiernos municipales	7,000,000.00	1,604,109.00	5,395,891.00
Transferencias de capital a gobiernos municipales	51,356,010.00	20,542,404.00	30,813,606.00



Cuadro No. 30
Gobierno de la República de Nicaragua
Ministerio de Hacienda y Crédito Público

Fecha : 07/04/2026
 Hora : 15:00:38

TRANSFERENCIA MUNICIPAL TOTAL

Ejercicio : 2026
 Presupuestario

Mes Inicial : Enero

Mes Final : Marzo

Moneda : CÓRDOBA

Descripción	Presupuesto Actualizado	Devengado Acumulado	Saldo por Devengar
	A	B	(A - B)
Masatepe	63,211,023.00	23,886,664.00	39,324,359.00
Transferencias corrientes a gobiernos municipales	8,264,783.00	1,908,168.00	6,356,615.00
Transferencias de capital a gobiernos municipales	54,946,240.00	21,978,496.00	32,967,744.00
Nandasmo	45,948,977.00	17,139,719.00	28,809,258.00
Transferencias corrientes a gobiernos municipales	7,500,000.00	1,760,128.00	5,739,872.00
Transferencias de capital a gobiernos municipales	38,448,977.00	15,379,591.00	23,069,386.00
Catarina	66,173,632.00	25,254,018.00	40,919,614.00
Transferencias corrientes a gobiernos municipales	7,000,000.00	1,584,565.00	5,415,435.00
Transferencias de capital a gobiernos municipales	59,173,632.00	23,669,453.00	35,504,179.00
San Juan de Oriente	47,404,147.00	17,793,148.00	29,610,999.00
Transferencias corrientes a gobiernos municipales	7,000,000.00	1,631,489.00	5,368,511.00
Transferencias de capital a gobiernos municipales	40,404,147.00	16,161,659.00	24,242,488.00
Niquinohomo	64,289,911.00	24,266,062.00	40,023,849.00
Transferencias corrientes a gobiernos municipales	8,594,512.00	1,987,902.00	6,606,610.00
Transferencias de capital a gobiernos municipales	55,695,399.00	22,278,160.00	33,417,239.00
Comalapa	41,260,912.00	15,351,212.00	25,909,700.00
Transferencias corrientes a gobiernos municipales	7,000,000.00	1,646,847.00	5,353,153.00
Transferencias de capital a gobiernos municipales	34,260,912.00	13,704,365.00	20,556,547.00
San Francisco de Cuapa	41,060,000.00	15,271,349.00	25,788,651.00
Transferencias corrientes a gobiernos municipales	7,000,000.00	1,647,349.00	5,352,651.00
Transferencias de capital a gobiernos municipales	34,060,000.00	13,624,000.00	20,436,000.00
Juigalpa	169,089,173.00	65,666,916.00	103,422,257.00
Transferencias corrientes a gobiernos municipales	10,306,863.00	2,153,992.00	8,152,871.00
Transferencias de capital a gobiernos municipales	158,782,310.00	63,512,924.00	95,269,386.00
La Libertad	51,148,676.00	19,281,597.00	31,867,079.00
Transferencias corrientes a gobiernos municipales	7,000,000.00	1,622,127.00	5,377,873.00
Transferencias de capital a gobiernos municipales	44,148,676.00	17,659,470.00	26,489,206.00
Santo Domingo	41,572,472.00	15,475,057.00	26,097,415.00
Transferencias corrientes a gobiernos municipales	7,000,000.00	1,646,068.00	5,353,932.00
Transferencias de capital a gobiernos municipales	34,572,472.00	13,828,989.00	20,743,483.00
Santo Tomás	57,231,332.00	21,699,454.00	35,531,878.00
Transferencias corrientes a gobiernos municipales	7,000,000.00	1,606,921.00	5,393,079.00
Transferencias de capital a gobiernos municipales	50,231,332.00	20,092,533.00	30,138,799.00
San Pedro de Lóvago	45,143,520.00	16,894,548.00	28,248,972.00
Transferencias corrientes a gobiernos municipales	7,000,000.00	1,637,140.00	5,362,860.00
Transferencias de capital a gobiernos municipales	38,143,520.00	15,257,408.00	22,886,112.00
Acoyapa	56,289,782.00	21,325,188.00	34,964,594.00
Transferencias corrientes a gobiernos municipales	7,000,000.00	1,609,275.00	5,390,725.00
Transferencias de capital a gobiernos municipales	49,289,782.00	19,715,913.00	29,573,869.00



Cuadro No. 30
Gobierno de la República de Nicaragua
Ministerio de Hacienda y Crédito Público

Fecha : 07/04/2026
 Hora : 15:00:38

TRANSFERENCIA MUNICIPAL TOTAL

Ejercicio : 2026
 Presupuestario

Mes Inicial : Enero

Mes Final : Marzo

Moneda : CÓRDOBA

Descripción	Presupuesto Actualizado	Devengado Acumulado	Saldo por Devengar
	A	B	(A - B)
Villa Sandino	58,243,600.00	22,101,830.00	36,141,770.00
Transferencias corrientes a gobiernos municipales	7,000,000.00	1,604,390.00	5,395,610.00
Transferencias de capital a gobiernos municipales	51,243,600.00	20,497,440.00	30,746,160.00
El Coral	42,181,171.00	15,642,015.00	26,539,156.00
Transferencias corrientes a gobiernos municipales	7,500,000.00	1,769,547.00	5,730,453.00
Transferencias de capital a gobiernos municipales	34,681,171.00	13,872,468.00	20,808,703.00
Diriá	42,112,576.00	15,689,748.00	26,422,828.00
Transferencias corrientes a gobiernos municipales	7,000,000.00	1,644,718.00	5,355,282.00
Transferencias de capital a gobiernos municipales	35,112,576.00	14,045,030.00	21,067,546.00
Diriomo	50,195,634.00	18,902,764.00	31,292,870.00
Transferencias corrientes a gobiernos municipales	7,000,000.00	1,624,510.00	5,375,490.00
Transferencias de capital a gobiernos municipales	43,195,634.00	17,278,254.00	25,917,380.00
Granada	203,313,361.00	79,032,245.00	124,281,116.00
Transferencias corrientes a gobiernos municipales	11,898,779.00	2,466,412.00	9,432,367.00
Transferencias de capital a gobiernos municipales	191,414,582.00	76,565,833.00	114,848,749.00
Nandaime	74,064,713.00	28,390,722.00	45,673,991.00
Transferencias corrientes a gobiernos municipales	7,000,000.00	1,564,837.00	5,435,163.00
Transferencias de capital a gobiernos municipales	67,064,713.00	26,825,885.00	40,238,828.00
San Marcos	70,294,199.00	26,891,944.00	43,402,255.00
Transferencias corrientes a gobiernos municipales	7,000,000.00	1,574,264.00	5,425,736.00
Transferencias de capital a gobiernos municipales	63,294,199.00	25,317,680.00	37,976,519.00
Jinotepe	128,856,101.00	49,686,318.00	79,169,783.00
Transferencias corrientes a gobiernos municipales	10,226,562.00	2,234,502.00	7,992,060.00
Transferencias de capital a gobiernos municipales	118,629,539.00	47,451,816.00	71,177,723.00
Dolores	41,117,795.00	15,294,323.00	25,823,472.00
Transferencias corrientes a gobiernos municipales	7,000,000.00	1,647,205.00	5,352,795.00
Transferencias de capital a gobiernos municipales	34,117,795.00	13,647,118.00	20,470,677.00
Diriamba	112,013,237.00	43,475,261.00	68,537,976.00
Transferencias corrientes a gobiernos municipales	7,000,000.00	1,469,966.00	5,530,034.00
Transferencias de capital a gobiernos municipales	105,013,237.00	42,005,295.00	63,007,942.00
El Rosario	42,265,776.00	15,750,645.00	26,515,131.00
Transferencias corrientes a gobiernos municipales	7,000,000.00	1,644,335.00	5,355,665.00
Transferencias de capital a gobiernos municipales	35,265,776.00	14,106,310.00	21,159,466.00
La Paz de Carazo	42,068,029.00	15,672,041.00	26,395,988.00
Transferencias corrientes a gobiernos municipales	7,000,000.00	1,644,829.00	5,355,171.00
Transferencias de capital a gobiernos municipales	35,068,029.00	14,027,212.00	21,040,817.00
Santa Teresa	54,704,581.00	20,695,070.00	34,009,511.00
Transferencias corrientes a gobiernos municipales	7,000,000.00	1,613,238.00	5,386,762.00
Transferencias de capital a gobiernos municipales	47,704,581.00	19,081,832.00	28,622,749.00



Cuadro No. 30
Gobierno de la República de Nicaragua
Ministerio de Hacienda y Crédito Público
TRANSFERENCIA MUNICIPAL TOTAL

Fecha : 07/04/2026
 Hora : 15:00:38

Ejercicio : 2026
 Presupuestario

Mes Inicial : Enero

Mes Final : Marzo

Moneda : CÓRDOBA

Descripción	Presupuesto Actualizado	Devengado Acumulado	Saldo por Devengar
	A	B	(A - B)
La Conquista	43,545,088.00	16,259,171.00	27,285,917.00
Transferencias corrientes a gobiernos municipales	7,000,000.00	1,641,136.00	5,358,864.00
Transferencias de capital a gobiernos municipales	36,545,088.00	14,618,035.00	21,927,053.00
Tola	56,825,832.00	21,538,267.00	35,287,565.00
Transferencias corrientes a gobiernos municipales	7,000,000.00	1,607,934.00	5,392,066.00
Transferencias de capital a gobiernos municipales	49,825,832.00	19,930,333.00	29,895,499.00
Belén	45,373,946.00	16,986,142.00	28,387,804.00
Transferencias corrientes a gobiernos municipales	7,000,000.00	1,636,564.00	5,363,436.00
Transferencias de capital a gobiernos municipales	38,373,946.00	15,349,578.00	23,024,368.00
Potosí	42,856,292.00	15,985,375.00	26,870,917.00
Transferencias corrientes a gobiernos municipales	7,000,000.00	1,642,858.00	5,357,142.00
Transferencias de capital a gobiernos municipales	35,856,292.00	14,342,517.00	21,513,775.00
Buenos Aires	42,563,923.00	15,869,158.00	26,694,765.00
Transferencias corrientes a gobiernos municipales	7,000,000.00	1,643,589.00	5,356,411.00
Transferencias de capital a gobiernos municipales	35,563,923.00	14,225,569.00	21,338,354.00
Moyogalpa	41,441,829.00	15,423,126.00	26,018,703.00
Transferencias corrientes a gobiernos municipales	7,000,000.00	1,646,394.00	5,353,606.00
Transferencias de capital a gobiernos municipales	34,441,829.00	13,776,732.00	20,665,097.00
Atagracia	67,071,351.00	25,610,861.00	41,460,490.00
Transferencias corrientes a gobiernos municipales	7,000,000.00	1,582,321.00	5,417,679.00
Transferencias de capital a gobiernos municipales	60,071,351.00	24,028,540.00	36,042,811.00
San Jorge	57,569,632.00	21,833,928.00	35,735,704.00
Transferencias corrientes a gobiernos municipales	7,000,000.00	1,606,075.00	5,393,925.00
Transferencias de capital a gobiernos municipales	50,569,632.00	20,227,853.00	30,341,779.00
Rivas	136,952,470.00	52,803,953.00	84,148,517.00
Transferencias corrientes a gobiernos municipales	10,897,685.00	2,382,039.00	8,515,646.00
Transferencias de capital a gobiernos municipales	126,054,785.00	50,421,914.00	75,632,871.00
San Juan del Sur	65,408,850.00	24,950,017.00	40,458,833.00
Transferencias corrientes a gobiernos municipales	7,000,000.00	1,586,477.00	5,413,523.00
Transferencias de capital a gobiernos municipales	58,408,850.00	23,363,540.00	35,045,310.00
Cárdenas	44,652,578.00	16,699,399.00	27,953,179.00
Transferencias corrientes a gobiernos municipales	7,000,000.00	1,638,368.00	5,361,632.00
Transferencias de capital a gobiernos municipales	37,652,578.00	15,061,031.00	22,591,547.00
Morrito	51,659,587.00	23,950,644.00	27,708,943.00
Transferencias corrientes a gobiernos municipales	7,000,000.00	1,620,850.00	5,379,150.00
Transferencias de capital a gobiernos municipales	44,659,587.00	22,329,794.00	22,329,793.00
El Almendro	40,415,931.00	18,356,925.00	22,059,006.00
Transferencias corrientes a gobiernos municipales	7,000,000.00	1,648,959.00	5,351,041.00
Transferencias de capital a gobiernos municipales	33,415,931.00	16,707,966.00	16,707,965.00



Cuadro No. 30
Gobierno de la República de Nicaragua
Ministerio de Hacienda y Crédito Público
TRANSFERENCIA MUNICIPAL TOTAL

Fecha : 07/04/2026
Hora : 15:00:38

Ejercicio : 2026
Presupuestario

Mes Inicial : Enero

Mes Final : Marzo

Moneda : CÓRDOBA

Descripción	Presupuesto Actualizado	Devengado Acumulado	Saldo por Devengar
	A	B	(A - B)
San Miguelito	49,594,745.00	22,923,384.00	26,671,361.00
Transferencias corrientes a gobiernos municipales	7,000,000.00	1,626,012.00	5,373,988.00
Transferencias de capital a gobiernos municipales	42,594,745.00	21,297,372.00	21,297,373.00
San Carlos	123,655,039.00	59,044,246.00	64,610,793.00
Transferencias corrientes a gobiernos municipales	9,896,543.00	2,164,998.00	7,731,545.00
Transferencias de capital a gobiernos municipales	113,758,496.00	56,879,248.00	56,879,248.00
El Castillo	57,005,676.00	26,610,323.00	30,395,353.00
Transferencias corrientes a gobiernos municipales	7,000,000.00	1,607,485.00	5,392,515.00
Transferencias de capital a gobiernos municipales	50,005,676.00	25,002,838.00	25,002,838.00
San Juan de Nicaragua	38,212,157.00	17,260,547.00	20,951,610.00
Transferencias corrientes a gobiernos municipales	7,000,000.00	1,654,469.00	5,345,531.00
Transferencias de capital a gobiernos municipales	31,212,157.00	15,606,078.00	15,606,079.00
Waspam	63,303,683.00	28,382,048.00	34,921,635.00
Transferencias corrientes a gobiernos municipales	12,446,144.00	2,953,278.00	9,492,866.00
Transferencias de capital a gobiernos municipales	50,857,539.00	25,428,770.00	25,428,769.00
Puerto Cabezas	128,579,995.00	60,924,543.00	67,655,452.00
Transferencias corrientes a gobiernos municipales	12,176,024.00	2,722,557.00	9,453,467.00
Transferencias de capital a gobiernos municipales	116,403,971.00	58,201,986.00	58,201,985.00
Rosita	75,985,807.00	36,052,938.00	39,932,869.00
Transferencias corrientes a gobiernos municipales	7,000,000.00	1,560,034.00	5,439,966.00
Transferencias de capital a gobiernos municipales	68,985,807.00	34,492,904.00	34,492,903.00
Bonanza	57,229,706.00	26,721,778.00	30,507,928.00
Transferencias corrientes a gobiernos municipales	7,000,000.00	1,606,925.00	5,393,075.00
Transferencias de capital a gobiernos municipales	50,229,706.00	25,114,853.00	25,114,853.00
Waslala	78,500,486.00	37,057,729.00	41,442,757.00
Transferencias corrientes a gobiernos municipales	7,985,059.00	1,800,015.00	6,185,044.00
Transferencias de capital a gobiernos municipales	70,515,427.00	35,257,714.00	35,257,713.00
Mulukukú	42,990,695.00	19,637,870.00	23,352,825.00
Transferencias corrientes a gobiernos municipales	7,000,000.00	1,642,522.00	5,357,478.00
Transferencias de capital a gobiernos municipales	35,990,695.00	17,995,348.00	17,995,347.00
Siuna	109,492,223.00	52,258,205.00	57,234,018.00
Transferencias corrientes a gobiernos municipales	8,856,698.00	1,940,443.00	6,916,255.00
Transferencias de capital a gobiernos municipales	100,635,525.00	50,317,762.00	50,317,763.00
Prinzapolka	53,051,037.00	24,450,529.00	28,600,508.00
Transferencias corrientes a gobiernos municipales	7,769,447.00	1,809,734.00	5,959,713.00
Transferencias de capital a gobiernos municipales	45,281,590.00	22,640,795.00	22,640,795.00
Paiwas	43,889,375.00	20,084,964.00	23,804,411.00
Transferencias corrientes a gobiernos municipales	7,000,000.00	1,640,276.00	5,359,724.00
Transferencias de capital a gobiernos municipales	36,889,375.00	18,444,688.00	18,444,687.00



Cuadro No. 30
Gobierno de la República de Nicaragua
Ministerio de Hacienda y Crédito Público
TRANSFERENCIA MUNICIPAL TOTAL

Fecha : 07/04/2026
Hora : 15:00:38

Ejercicio : 2026
Presupuestario

Mes Inicial : Enero

Mes Final : Marzo

Moneda : CÓRDOBA

Descripción	Presupuesto Actualizado	Devengado Acumulado	Saldo por Devengar
	A	B	(A - B)
La Cruz de Río Grande	42,225,404.00	19,132,138.00	23,093,266.00
Transferencias corrientes a gobiernos municipales	7,500,000.00	1,769,436.00	5,730,564.00
Transferencias de capital a gobiernos municipales	34,725,404.00	17,362,702.00	17,362,702.00
Desembocadura de Río Grande	40,731,782.00	18,514,061.00	22,217,721.00
Transferencias corrientes a gobiernos municipales	7,000,000.00	1,648,170.00	5,351,830.00
Transferencias de capital a gobiernos municipales	33,731,782.00	16,865,891.00	16,865,891.00
Laguna de Perlas	43,628,972.00	19,337,059.00	24,291,913.00
Transferencias corrientes a gobiernos municipales	9,473,415.00	2,259,281.00	7,214,134.00
Transferencias de capital a gobiernos municipales	34,155,557.00	17,077,778.00	17,077,779.00
El Tortuguero	42,814,011.00	19,549,970.00	23,264,041.00
Transferencias corrientes a gobiernos municipales	7,000,000.00	1,642,964.00	5,357,036.00
Transferencias de capital a gobiernos municipales	35,814,011.00	17,907,006.00	17,907,005.00
El Rama	91,679,126.00	43,860,364.00	47,818,762.00
Transferencias corrientes a gobiernos municipales	7,000,000.00	1,520,801.00	5,479,199.00
Transferencias de capital a gobiernos municipales	84,679,126.00	42,339,563.00	42,339,563.00
El Ayote	47,741,087.00	22,001,190.00	25,739,897.00
Transferencias corrientes a gobiernos municipales	7,000,000.00	1,630,646.00	5,369,354.00
Transferencias de capital a gobiernos municipales	40,741,087.00	20,370,544.00	20,370,543.00
Muelle de los Bueyes	43,524,404.00	19,903,390.00	23,621,014.00
Transferencias corrientes a gobiernos municipales	7,000,000.00	1,641,188.00	5,358,812.00
Transferencias de capital a gobiernos municipales	36,524,404.00	18,262,202.00	18,262,202.00
Kukra-Hill	44,267,111.00	20,272,887.00	23,994,224.00
Transferencias corrientes a gobiernos municipales	7,000,000.00	1,639,331.00	5,360,669.00
Transferencias de capital a gobiernos municipales	37,267,111.00	18,633,556.00	18,633,555.00
Corn Island	43,874,525.00	20,077,575.00	23,796,950.00
Transferencias corrientes a gobiernos municipales	7,000,000.00	1,640,313.00	5,359,687.00
Transferencias de capital a gobiernos municipales	36,874,525.00	18,437,262.00	18,437,263.00
Bluefields	143,863,549.00	69,223,931.00	74,639,618.00
Transferencias corrientes a gobiernos municipales	9,392,738.00	1,988,525.00	7,404,213.00
Transferencias de capital a gobiernos municipales	134,470,811.00	67,235,406.00	67,235,405.00
Nueva Guinea	109,735,850.00	52,843,584.00	56,892,266.00
Transferencias corrientes a gobiernos municipales	7,000,000.00	1,475,659.00	5,524,341.00
Transferencias de capital a gobiernos municipales	102,735,850.00	51,367,925.00	51,367,925.00
Total	12,221,847,240.00	4,831,579,111.00	7,390,268,129.00

Cuadro No. 31

Gobierno de la República de Nicaragua

Fecha : 07/04/2026

Ministerio de Hacienda y Crédito Público

Hora : 15:02:10

TRANSFERENCIA CORRIENTE A LAS ALCALDIAS



Ejercicio : 2026
Presupuestario

Mes Inicial : Enero

Mes Final : Marzo

Moneda : CÓRDOBA

Descripción	Presupuesto Actualizado	Devengado Acumulado	Saldo por Devengar
	A	B	(A - B)
Gasto Corriente	1,193,508,315.00	269,927,945.00	923,580,370.00
TRANSFERENCIA MUNICIPAL	1,193,508,315.00	269,927,945.00	923,580,370.00
Jalapa	8,640,244.00	1,890,367.00	6,749,877.00
Murra	7,000,000.00	1,644,720.00	5,355,280.00
El Jícara	7,000,000.00	1,621,333.00	5,378,667.00
San Fernando	7,000,000.00	1,650,583.00	5,349,417.00
Mozonte	7,000,000.00	1,648,946.00	5,351,054.00
Dipilto	7,000,000.00	1,650,095.00	5,349,905.00
Macuelizo	7,000,000.00	1,644,780.00	5,355,220.00
Santa María	7,000,000.00	1,643,834.00	5,356,166.00
Ocotol	10,338,389.00	2,293,730.00	8,044,659.00
Ciudad Antigua	7,000,000.00	1,649,624.00	5,350,376.00
Quilalí	7,000,000.00	1,603,672.00	5,396,328.00
Wiwilí de Nueva Segovia	7,000,000.00	1,611,728.00	5,388,272.00
Wiwilí de Jinotega	9,760,771.00	2,246,135.00	7,514,636.00
El Cuá	7,000,000.00	1,602,678.00	5,397,322.00
San José de Bocay	7,000,000.00	1,558,846.00	5,441,154.00
Santa María de Pantasma	7,000,000.00	1,618,869.00	5,381,131.00
San Rafael del Norte	7,000,000.00	1,610,430.00	5,389,570.00
San Sebastián de Yalí	7,000,000.00	1,636,359.00	5,363,641.00
La Concordia	7,000,000.00	1,644,885.00	5,355,115.00
Jinotega	14,117,595.00	2,913,645.00	11,203,950.00
Somoto	9,778,004.00	2,121,933.00	7,656,071.00
Totogalpa	7,000,000.00	1,646,662.00	5,353,338.00
Telpaneca	7,926,574.00	1,865,092.00	6,061,482.00
San Juan de Río Coco	7,000,000.00	1,619,622.00	5,380,378.00
Palacagüina	7,000,000.00	1,645,505.00	5,354,495.00
Yalagüina	7,000,000.00	1,642,191.00	5,357,809.00
San Lucas	7,000,000.00	1,646,444.00	5,353,556.00
Las Sabanas	7,000,000.00	1,647,293.00	5,352,707.00
San José de Cusmapa	7,000,000.00	1,647,075.00	5,352,925.00
Pueblo Nuevo	7,644,965.00	1,796,880.00	5,848,085.00
Condega	7,000,000.00	1,611,277.00	5,388,723.00
Estelí	13,925,926.00	2,828,293.00	11,097,633.00

Cuadro No. 31**Gobierno de la República de Nicaragua**

Fecha : 07/04/2026

Hora : 15:02:10

Ministerio de Hacienda y Crédito Público**TRANSFERENCIA CORRIENTE A LAS ALCALDIAS**Ejercicio : 2026
Presupuestario

Mes Inicial : Enero

Mes Final : Marzo

Moneda : CÓRDOBA

Descripción	Presupuesto Actualizado	Devengado Acumulado	Saldo por Devengar
	A	B	(A - B)
San Juan de Limay	7,000,000.00	1,626,697.00	5,373,303.00
La Trinidad	7,000,000.00	1,636,202.00	5,363,798.00
San Nicolás	7,000,000.00	1,645,560.00	5,354,440.00
San Pedro del Norte	7,350,000.00	1,731,062.00	5,618,938.00
San Francisco del Norte	7,525,353.00	1,774,981.00	5,750,372.00
Cinco Pinos	7,820,210.00	1,846,345.00	5,973,865.00
Santo Tomás del Norte	8,085,755.00	1,902,486.00	6,183,269.00
El Viejo	8,536,213.00	1,882,968.00	6,653,245.00
Puerto Morazán	7,000,000.00	1,639,956.00	5,360,044.00
Somotillo	7,000,000.00	1,582,524.00	5,417,476.00
Villanueva	7,000,000.00	1,594,757.00	5,405,243.00
Chinandega	14,682,830.00	3,035,163.00	11,647,667.00
El Realejo	7,000,000.00	1,644,418.00	5,355,582.00
Corinto	7,000,000.00	1,643,568.00	5,356,432.00
Chichigalpa	8,688,336.00	1,991,865.00	6,696,471.00
Posoltega	7,000,000.00	1,643,603.00	5,356,397.00
Achuapa	7,000,000.00	1,645,679.00	5,354,321.00
El Sauce	7,000,000.00	1,604,831.00	5,395,169.00
Santa Rosa del Peñón	7,000,000.00	1,637,966.00	5,362,034.00
El Jicaral	7,000,000.00	1,627,449.00	5,372,551.00
Larreynaga - Malpaisillo	7,000,000.00	1,597,626.00	5,402,374.00
Telica	7,000,000.00	1,621,029.00	5,378,971.00
Quezalguaque	7,000,000.00	1,629,008.00	5,370,992.00
León	17,215,205.00	3,503,512.00	13,711,693.00
La Paz Centro	7,000,000.00	1,611,139.00	5,388,861.00
Nagarote	7,000,000.00	1,512,200.00	5,487,800.00
Rancho Grande	7,000,000.00	1,589,373.00	5,410,627.00
Rio Blanco	7,000,000.00	1,562,850.00	5,437,150.00
El Tuma - La Dalia	9,771,957.00	2,225,401.00	7,546,556.00
San Isidro	7,000,000.00	1,623,667.00	5,376,333.00
Sébaco	7,000,000.00	1,542,982.00	5,457,018.00
Matagalpa	15,912,223.00	3,314,225.00	12,597,998.00
San Ramón	7,000,000.00	1,605,001.00	5,394,999.00
Matiguás	7,000,000.00	1,562,817.00	5,437,183.00
Muy Muy	7,000,000.00	1,636,239.00	5,363,761.00
Esquipulas	7,000,000.00	1,625,303.00	5,374,697.00

Cuadro No. 31

Gobierno de la República de Nicaragua

Fecha : 07/04/2026

Ministerio de Hacienda y Crédito Público

Hora : 15:02:10

TRANSFERENCIA CORRIENTE A LAS ALCALDIAS

Ejercicio : 2026
Presupuestario

Mes Inicial : Enero

Mes Final : Marzo

Moneda : CÓRDOBA

Descripción	Presupuesto Actualizado	Devengado Acumulado	Saldo por Devengar
	A	B	(A - B)
San Dionisio	7,000,000.00	1,644,834.00	5,355,166.00
Terrabona	7,000,000.00	1,642,217.00	5,357,783.00
Ciudad Darío	7,954,326.00	1,785,494.00	6,168,832.00
San José de los Remates	7,000,000.00	1,647,282.00	5,352,718.00
Boaco	9,859,334.00	2,116,136.00	7,743,198.00
Camoapa	7,000,000.00	1,617,374.00	5,382,626.00
Santa Lucía	7,000,000.00	1,639,600.00	5,360,400.00
Teustepe	7,000,000.00	1,602,845.00	5,397,155.00
San Lorenzo	7,000,000.00	1,618,494.00	5,381,506.00
San Francisco Libre	7,000,000.00	1,632,743.00	5,367,257.00
Tipitapa	9,459,454.00	2,033,848.00	7,425,606.00
Mateare	7,000,000.00	1,585,115.00	5,414,885.00
Villa El Carmen	7,000,000.00	1,606,344.00	5,393,656.00
Ciudad Sandino	9,927,220.00	2,137,552.00	7,789,668.00
Managua	7,000,000.00	0.00	7,000,000.00
Ticuanatepe	7,000,000.00	1,572,333.00	5,427,667.00
El Crucero	7,000,000.00	1,625,525.00	5,374,475.00
San Rafael del Sur	7,000,000.00	1,561,636.00	5,438,364.00
Nindirí	7,000,000.00	1,563,972.00	5,436,028.00
Masaya	16,902,179.00	3,429,365.00	13,472,814.00
Tisma	7,000,000.00	1,643,799.00	5,356,201.00
La Concepción	7,000,000.00	1,604,109.00	5,395,891.00
Masatepe	8,264,783.00	1,908,168.00	6,356,615.00
Nandasmo	7,500,000.00	1,760,128.00	5,739,872.00
Catarina	7,000,000.00	1,584,565.00	5,415,435.00
San Juan de Oriente	7,000,000.00	1,631,489.00	5,368,511.00
Niquinohomo	8,594,512.00	1,987,902.00	6,606,610.00
Comalapa	7,000,000.00	1,646,847.00	5,353,153.00
San Francisco de Cuapa	7,000,000.00	1,647,349.00	5,352,651.00
Juigalpa	10,306,863.00	2,153,992.00	8,152,871.00
La Libertad	7,000,000.00	1,622,127.00	5,377,873.00
Santo Domingo	7,000,000.00	1,646,068.00	5,353,932.00
Santo Tomás	7,000,000.00	1,606,921.00	5,393,079.00
San Pedro de Lóvago	7,000,000.00	1,637,140.00	5,362,860.00
Acoyapa	7,000,000.00	1,609,275.00	5,390,725.00
Villa Sandino	7,000,000.00	1,604,390.00	5,395,610.00

Cuadro No. 31

Gobierno de la República de Nicaragua

Fecha : 07/04/2026

Ministerio de Hacienda y Crédito Público

Hora : 15:02:10

TRANSFERENCIA CORRIENTE A LAS ALCALDIAS



Ejercicio : 2026
Presupuestario

Mes Inicial : Enero

Mes Final : Marzo

Moneda : CÓRDOBA

Descripción	Presupuesto Actualizado	Devengado Acumulado	Saldo por Devengar
	A	B	(A - B)
El Coral	7,500,000.00	1,769,547.00	5,730,453.00
Diriá	7,000,000.00	1,644,718.00	5,355,282.00
Diriomo	7,000,000.00	1,624,510.00	5,375,490.00
Granada	11,898,779.00	2,466,412.00	9,432,367.00
Nandaime	7,000,000.00	1,564,837.00	5,435,163.00
San Marcos	7,000,000.00	1,574,264.00	5,425,736.00
Jinotepe	10,226,562.00	2,234,502.00	7,992,060.00
Dolores	7,000,000.00	1,647,205.00	5,352,795.00
Diriamba	7,000,000.00	1,469,966.00	5,530,034.00
El Rosario	7,000,000.00	1,644,335.00	5,355,665.00
La Paz de Carazo	7,000,000.00	1,644,829.00	5,355,171.00
Santa Teresa	7,000,000.00	1,613,238.00	5,386,762.00
La Conquista	7,000,000.00	1,641,136.00	5,358,864.00
Tola	7,000,000.00	1,607,934.00	5,392,066.00
Belén	7,000,000.00	1,636,564.00	5,363,436.00
Potosí	7,000,000.00	1,642,858.00	5,357,142.00
Buenos Aires	7,000,000.00	1,643,589.00	5,356,411.00
Moyogalpa	7,000,000.00	1,646,394.00	5,353,606.00
Altagracia	7,000,000.00	1,582,321.00	5,417,679.00
San Jorge	7,000,000.00	1,606,075.00	5,393,925.00
Rivas	10,897,685.00	2,382,039.00	8,515,646.00
San Juan del Sur	7,000,000.00	1,586,477.00	5,413,523.00
Cárdenas	7,000,000.00	1,638,368.00	5,361,632.00
Morrito	7,000,000.00	1,620,850.00	5,379,150.00
El Almendro	7,000,000.00	1,648,959.00	5,351,041.00
San Miguelito	7,000,000.00	1,626,012.00	5,373,988.00
San Carlos	9,896,543.00	2,164,998.00	7,731,545.00
El Castillo	7,000,000.00	1,607,485.00	5,392,515.00
San Juan de Nicaragua	7,000,000.00	1,654,469.00	5,345,531.00
Waspam	12,446,144.00	2,953,278.00	9,492,866.00
Puerto Cabezas	12,176,024.00	2,722,557.00	9,453,467.00
Rosita	7,000,000.00	1,560,034.00	5,439,966.00
Bonanza	7,000,000.00	1,606,925.00	5,393,075.00
Waslala	7,985,059.00	1,800,015.00	6,185,044.00
Mulukukú	7,000,000.00	1,642,522.00	5,357,478.00
Siuna	8,856,698.00	1,940,443.00	6,916,255.00

Cuadro No. 31**Gobierno de la República de Nicaragua**

Fecha : 07/04/2026

Hora : 15:02:10

Ministerio de Hacienda y Crédito Público**TRANSFERENCIA CORRIENTE A LAS ALCALDIAS**Ejercicio : 2026
Presupuestario

Mes Inicial : Enero

Mes Final : Marzo

Moneda : CÓRDOBA

Descripción	Presupuesto Actualizado	Devengado Acumulado	Saldo por Devengar
	A	B	(A - B)
Prinzapolka	7,769,447.00	1,809,734.00	5,959,713.00
Paiwas	7,000,000.00	1,640,276.00	5,359,724.00
La Cruz de Río Grande	7,500,000.00	1,769,436.00	5,730,564.00
Desembocadura de Río Grande	7,000,000.00	1,648,170.00	5,351,830.00
Laguna de Perlas	9,473,415.00	2,259,281.00	7,214,134.00
El Tortuguero	7,000,000.00	1,642,964.00	5,357,036.00
El Rama	7,000,000.00	1,520,801.00	5,479,199.00
El Ayote	7,000,000.00	1,630,646.00	5,369,354.00
Muelle de los Bueyes	7,000,000.00	1,641,188.00	5,358,812.00
Kukra-Hill	7,000,000.00	1,639,331.00	5,360,669.00
Corn Island	7,000,000.00	1,640,313.00	5,359,687.00
Bluefields	9,392,738.00	1,988,525.00	7,404,213.00
Nueva Guinea	7,000,000.00	1,475,659.00	5,524,341.00
Total	1,193,508,315.00	269,927,945.00	923,580,370.00

Cuadro No. 32

Gobierno de la República de Nicaragua
Ministerio de Hacienda y Crédito Público

Fecha : 7/4/206

Hora : 15:03:17



TRANSFERENCIA DE CAPITAL A LAS ALCALDIAS MUNICIPALES

Ejercicio : 2026

Presupuestario : Enero

Mes Final : Marzo

Moneda : CÓRDOBA

Descripción	Presupuesto Actualizado	Devengado Acumulado	Saldo por Devengar
	A	B	(A - B)
Gasto de Capital	11,028,338,925.00	4,561,651,166.00	6,466,687,759.00
TRANSFERENCIA MUNICIPAL	11,028,338,925.00	4,561,651,166.00	6,466,687,759.00
Jalapa	99,237,138.00	39,694,855.00	59,542,283.00
Murra	35,111,655.00	14,044,662.00	21,066,993.00
El Jícaro	44,466,335.00	17,786,534.00	26,679,801.00
San Fernando	32,766,307.00	13,106,523.00	19,659,784.00
Mozonte	33,421,381.00	13,368,552.00	20,052,829.00
Dipilto	32,961,779.00	13,184,712.00	19,777,067.00
Macuelizo	35,087,632.00	14,035,053.00	21,052,579.00
Santa María	35,465,920.00	14,186,368.00	21,279,552.00
Ocotal	106,007,998.00	42,403,199.00	63,604,799.00
Ciudad Antigua	33,150,000.00	13,260,000.00	19,890,000.00
Quilalí	51,530,814.00	20,612,326.00	30,918,488.00
Wiwilí de Nueva Segovia	48,308,474.00	19,323,390.00	28,985,084.00
Wiwilí de Jinotega	67,862,809.00	27,145,124.00	40,717,685.00
El Cuá	51,928,507.00	20,771,403.00	31,157,104.00
San José de Bocay	69,461,313.00	27,784,525.00	41,676,788.00
Santa María de Pantasma	45,452,139.00	18,180,856.00	27,271,283.00
San Rafael del Norte	48,827,555.00	19,531,022.00	29,296,533.00
San Sebastián de Yalí	38,456,178.00	15,382,471.00	23,073,707.00
La Concordia	35,045,462.00	14,018,185.00	21,027,277.00
Jinotega	232,183,476.00	92,873,390.00	139,310,086.00
Somoto	119,249,419.00	47,699,768.00	71,549,651.00
Totogalpa	34,334,851.00	13,733,940.00	20,600,911.00
Telpaneca	38,694,087.00	15,477,635.00	23,216,452.00
San Juan de Río Coco	45,150,751.00	18,060,300.00	27,090,451.00
Palacagüina	34,797,767.00	13,919,107.00	20,878,660.00
Yalagüina	36,123,071.00	14,449,228.00	21,673,843.00
San Lucas	34,422,034.00	13,768,814.00	20,653,220.00
Las Sabanas	34,082,557.00	13,633,023.00	20,449,534.00
San José de Cusmapa	34,169,475.00	13,667,790.00	20,501,685.00
Pueblo Nuevo	38,098,902.00	15,239,561.00	22,859,341.00
Condega	48,488,834.00	19,395,534.00	29,093,300.00
Estelí	247,349,659.00	98,939,864.00	148,409,795.00
San Juan de Limay	42,320,994.00	16,928,398.00	25,392,596.00
La Trinidad	38,518,991.00	15,407,596.00	23,111,395.00
San Nicolás	34,775,658.00	13,910,263.00	20,865,395.00
San Pedro del Norte	35,225,277.00	14,090,111.00	21,135,166.00
San Francisco del Norte	35,018,003.00	14,007,201.00	21,010,802.00



Cuadro No. 32
Gobierno de la República de Nicaragua
Ministerio de Hacienda y Crédito Público

Fecha : 7/4/206
Hora : 15:03:17

TRANSFERENCIA DE CAPITAL A LAS ALCALDIAS MUNICIPALES

Ejercicio : 2026
Presupuestario :
Mes Inicial : Enero
Moneda : CÓRDOBA

Mes Final : Marzo

Descripción	Presupuesto Actualizado	Devengado Acumulado	Saldo por Devengar
	A	B	(A - B)
Cinco Pinos	35,662,531.00	14,265,012.00	21,397,519.00
Santo Tomás del Norte	39,495,532.00	15,798,213.00	23,697,319.00
El Viejo	91,897,914.00	36,759,166.00	55,138,748.00
Puerto Morazán	37,017,040.00	14,806,816.00	22,210,224.00
Somotillo	59,990,061.00	23,996,024.00	35,994,037.00
Villanueva	55,096,843.00	22,038,737.00	33,058,106.00
Chinandega	239,534,605.00	95,813,842.00	143,720,763.00
El Realejo	35,232,330.00	14,092,932.00	21,139,398.00
Corinto	35,572,516.00	14,229,006.00	21,343,510.00
Chichigalpa	63,399,295.00	25,359,718.00	38,039,577.00
Posoltega	35,558,467.00	14,223,387.00	21,335,080.00
Achuapa	34,728,148.00	13,891,259.00	20,836,889.00
El Sauce	51,067,389.00	20,426,956.00	30,640,433.00
Santa Rosa del Peñón	37,813,183.00	15,125,273.00	22,687,910.00
El Jicaral	42,020,172.00	16,808,069.00	25,212,103.00
Larreynaga - Malpaisillo	53,949,258.00	21,579,703.00	32,369,555.00
Telica	44,587,858.00	17,835,143.00	26,752,715.00
Quezalguaque	41,396,413.00	16,558,565.00	24,837,848.00
León	302,900,050.00	121,160,020.00	181,740,030.00
La Paz Centro	48,544,112.00	19,417,645.00	29,126,467.00
Nagarote	88,119,714.00	35,247,886.00	52,871,828.00
Rancho Grande	57,250,597.00	22,900,239.00	34,350,358.00
Rio Blanco	67,859,711.00	27,143,884.00	40,715,827.00
El Tuma - La Dalia	77,263,682.00	30,905,473.00	46,358,209.00
San Isidro	43,532,743.00	17,413,097.00	26,119,646.00
Sébaco	75,806,989.00	30,322,796.00	45,484,193.00
Matagalpa	249,620,714.00	99,848,286.00	149,772,428.00
San Ramón	50,999,340.00	20,399,736.00	30,599,604.00
Matiguás	67,872,743.00	27,149,097.00	40,723,646.00
Muy Muy	38,504,164.00	15,401,666.00	23,102,498.00
Esquipulas	42,878,558.00	17,151,423.00	25,727,135.00
San Dionisio	35,065,894.00	14,026,358.00	21,039,536.00
Terrabona	36,112,971.00	14,445,188.00	21,667,783.00
Ciudad Darío	73,281,406.00	29,312,562.00	43,968,844.00
San José de los Remates	34,086,825.00	13,634,730.00	20,452,095.00
Boaco	129,619,500.00	51,847,800.00	77,771,700.00
Camoapa	46,050,000.00	18,420,000.00	27,630,000.00
Santa Lucía	37,159,419.00	14,863,768.00	22,295,651.00
Teustepe	51,861,555.00	20,744,622.00	31,116,933.00
San Lorenzo	45,601,802.00	18,240,721.00	27,361,081.00

Cuadro No. 32

Gobierno de la República de Nicaragua Ministerio de Hacienda y Crédito Público

Fecha : 7/4/206

Hora : 15:03:17

TRANSFERENCIA DE CAPITAL A LAS ALCALDIAS MUNICIPALES

Ejercicio : 2026
Presupuestario : Enero
Mes Inicial : Enero
Moneda : CÓRDOBA

Mes Final : Marzo

Descripción	Presupuesto Actualizado	Devengado Acumulado	Saldo por Devengar
	A	B	(A - B)
San Francisco Libre	39,902,501.00	15,961,000.00	23,941,501.00
Tipitapa	122,946,876.00	49,178,750.00	73,768,126.00
Mateare	58,953,696.00	23,581,478.00	35,372,218.00
Villa El Carmen	50,461,997.00	20,184,799.00	30,277,198.00
Ciudad Sandino	127,773,693.00	51,109,477.00	76,664,216.00
Managua	1,535,234,398.00	614,093,759.00	921,140,639.00
Ticuanatepe	64,066,488.00	25,626,595.00	38,439,893.00
El Crucero	42,789,429.00	17,115,772.00	25,673,657.00
San Rafael del Sur	68,345,032.00	27,338,013.00	41,007,019.00
Nindirí	67,410,669.00	26,964,268.00	40,446,401.00
Masaya	301,569,950.00	120,627,980.00	180,941,970.00
Tisma	35,480,108.00	14,192,043.00	21,288,065.00
La Concepción	51,356,010.00	20,542,404.00	30,813,606.00
Masatepe	54,946,240.00	21,978,496.00	32,967,744.00
Nandasmo	38,448,977.00	15,379,591.00	23,069,386.00
Catarina	59,173,632.00	23,669,453.00	35,504,179.00
San Juan de Oriente	40,404,147.00	16,161,659.00	24,242,488.00
Niquinohomo	55,695,399.00	22,278,160.00	33,417,239.00
Comalapa	34,260,912.00	13,704,365.00	20,556,547.00
San Francisco de Cuapa	34,060,000.00	13,624,000.00	20,436,000.00
Juigalpa	158,782,310.00	63,512,924.00	95,269,386.00
La Libertad	44,148,676.00	17,659,470.00	26,489,206.00
Santo Domingo	34,572,472.00	13,828,989.00	20,743,483.00
Santo Tomás	50,231,332.00	20,092,533.00	30,138,799.00
San Pedro de Lóvago	38,143,520.00	15,257,408.00	22,886,112.00
Acoyapa	49,289,782.00	19,715,913.00	29,573,869.00
Villa Sandino	51,243,600.00	20,497,440.00	30,746,160.00
El Coral	34,681,171.00	13,872,468.00	20,808,703.00
Diriá	35,112,576.00	14,045,030.00	21,067,546.00
Diriomo	43,195,634.00	17,278,254.00	25,917,380.00
Granada	191,414,582.00	76,565,833.00	114,848,749.00
Nandaime	67,064,713.00	26,825,885.00	40,238,828.00
San Marcos	63,294,199.00	25,317,680.00	37,976,519.00
Jinotepe	118,629,539.00	47,451,816.00	71,177,723.00
Dolores	34,117,795.00	13,647,118.00	20,470,677.00
Diriamba	105,013,237.00	42,005,295.00	63,007,942.00
El Rosario	35,265,776.00	14,106,310.00	21,159,466.00
La Paz de Carazo	35,068,029.00	14,027,212.00	21,040,817.00
Santa Teresa	47,704,581.00	19,081,832.00	28,622,749.00
La Conquista	36,545,088.00	14,618,035.00	21,927,053.00



Cuadro No. 32
Gobierno de la República de Nicaragua
Ministerio de Hacienda y Crédito Público

Fecha : 7/4/206
Hora : 15:03:17

TRANSFERENCIA DE CAPITAL A LAS ALCALDIAS MUNICIPALES

Ejercicio : 2026
Presupuestario : Enero
Mes Inicial : Enero
Moneda : CÓRDOBA

Mes Final : Marzo

Descripción	Presupuesto Actualizado	Devengado Acumulado	Saldo por Devengar
	A	B	(A - B)
Tola	49,825,832.00	19,930,333.00	29,895,499.00
Belén	38,373,946.00	15,349,578.00	23,024,368.00
Potosí	35,856,292.00	14,342,517.00	21,513,775.00
Buenos Aires	35,563,923.00	14,225,569.00	21,338,354.00
Moyogalpa	34,441,829.00	13,776,732.00	20,665,097.00
Altagracia	60,071,351.00	24,028,540.00	36,042,811.00
San Jorge	50,569,632.00	20,227,853.00	30,341,779.00
Rivas	126,054,785.00	50,421,914.00	75,632,871.00
San Juan del Sur	58,408,850.00	23,363,540.00	35,045,310.00
Cárdenas	37,652,578.00	15,061,031.00	22,591,547.00
Morrito	44,659,587.00	22,329,794.00	22,329,793.00
El Almendro	33,415,931.00	16,707,966.00	16,707,965.00
San Miguelito	42,594,745.00	21,297,372.00	21,297,373.00
San Carlos	113,758,496.00	56,879,248.00	56,879,248.00
El Castillo	50,005,676.00	25,002,838.00	25,002,838.00
San Juan de Nicaragua	31,212,157.00	15,606,078.00	15,606,079.00
Waspam	50,857,539.00	25,428,770.00	25,428,769.00
Puerto Cabezas	116,403,971.00	58,201,986.00	58,201,985.00
Rosita	68,985,807.00	34,492,904.00	34,492,903.00
Bonanza	50,229,706.00	25,114,853.00	25,114,853.00
Waslala	70,515,427.00	35,257,714.00	35,257,713.00
Mulukukú	35,990,695.00	17,995,348.00	17,995,347.00
Siuna	100,635,525.00	50,317,762.00	50,317,763.00
Prinzapolka	45,281,590.00	22,640,795.00	22,640,795.00
Paiwas	36,889,375.00	18,444,688.00	18,444,687.00
La Cruz de Río Grande	34,725,404.00	17,362,702.00	17,362,702.00
Desembocadura de Río Grande	33,731,782.00	16,865,891.00	16,865,891.00
Laguna de Perlas	34,155,557.00	17,077,778.00	17,077,779.00
El Tortuguero	35,814,011.00	17,907,006.00	17,907,005.00
El Rama	84,679,126.00	42,339,563.00	42,339,563.00
El Ayote	40,741,087.00	20,370,544.00	20,370,543.00
Muelle de los Bueyes	36,524,404.00	18,262,202.00	18,262,202.00
Kukra-Hill	37,267,111.00	18,633,556.00	18,633,555.00
Corn Island	36,874,525.00	18,437,262.00	18,437,263.00
Bluefields	134,470,811.00	67,235,406.00	67,235,405.00
Nueva Guinea	102,735,850.00	51,367,925.00	51,367,925.00
Total	11,028,338,925.00	4,561,651,166.00	6,466,687,759.00



Cuadro No. 33

Gobierno de la República de Nicaragua
Ministerio de Hacienda y Crédito Público

Fecha : 08/04/2026

Hora : 15:05:34

EJECUCION GLOBAL DE PRESTAMOS Y DONACIONES EXTERNAS POR ORIGEN

Ejercicio : 2026

Presupuestario

Mes Inicial : Enero

Mes Final : Marzo

Moneda : CÓRDOBA

Descripción	Presupuesto Actualizado	Devengado Acumulado	Saldo por Devengar
	A	B	(A - B)
Administración Central	22,113,868,246.30	3,041,709,750.23	19,072,158,496.07
Donaciones Externas	201,088,617.30	16,533,251.90	184,555,365.40
China Popular	3,771,174.00	93,300.00	3,677,874.00
España	9,156,075.00	0.00	9,156,075.00
Federación de Rusia	108,953.00	108,952.15	0.85
Kuwait	34,416,820.00	0.00	34,416,820.00
Banco Centroamericano de Integración Económica	18,942,827.62	5,094,954.33	13,847,873.29
Banco Mundial	1,933,000.00	511.28	1,932,488.72
Fondo de las Naciones Unidas para la Niñez	88,478,165.76	1,820,778.88	86,657,386.88
Fondo de Población de las Naciones Unidas	2,729,000.00	0.00	2,729,000.00
Fondo Mundial de Rehabilitación	22,809,000.00	675,538.22	22,133,461.78
Organización Panamericana de la Salud	9,891,047.00	0.00	9,891,047.00
Programa de las Naciones Unidas para el Ambiente	1,370,554.92	1,257,217.04	113,337.88
Oficina de Naciones Unidas de Servicios para Proyectos (UNOPS)	7,482,000.00	7,482,000.00	0.00
Préstamos Externos	21,912,779,629.00	3,025,176,498.33	18,887,603,130.67
Kuwait	30,549,540.00	11,925,147.69	18,624,392.31
Agencia de Cooperación Internacional del Japón	357,305,060.00	119,342,479.45	237,962,580.55
Kredistantal Fur Wiederaufbau	169,387,000.00	0.00	169,387,000.00
Export- Imports Bank of India	127,096,409.00	0.00	127,096,409.00
Banco de Desarrollo de la República de Belarús	86,727,637.00	0.00	86,727,637.00
El Fondo Saudí para el Desarrollo	3,300,000.00	0.00	3,300,000.00
Banco Centroamericano de Integración Económica	7,632,479,526.00	1,182,278,322.15	6,450,201,203.85
Banco Interamericano de Desarrollo	469,894,544.00	326,637,981.45	143,256,562.55
Banco Mundial	24,000,000.00	0.00	24,000,000.00
Fondo de la Organización de los Países Exportadores de Petróleo para el Desarrollo Internacional	152,215.00	152,214.26	0.74
China Communications Construction Company Limited (CCCC), de la República Popular de China	1,378,558,000.00	0.00	1,378,558,000.00
China CAMC Engineering Co., Ltd (CAMCE)	7,123,363,773.00	1,384,840,353.33	5,738,523,419.67
CHINA ICONIC TECHNOLOGY COMPANY LIMITED (CHINAICTC)	2,653,229,000.00	0.00	2,653,229,000.00
Yutong Bus Co., Ltd	1,856,736,925.00	0.00	1,856,736,925.00
Total	22,113,868,246.30	3,041,709,750.23	19,072,158,496.07



Cuadro No. 34
Gobierno de la República de Nicaragua
Ministerio de Hacienda y Crédito Público

Fecha : 17/4/2026
 Hora : 11:11:12

EJECUCIÓN PRÉSTAMOS Y DONACIONES EXTERNAS POR ORGANISMO FINANCIADOR

Ejercicio Presupuestario : 2026
 Mes Inicial : Enero
 Moneda : Córdoba

Mes Final : Marzo

Descripción	Presupuesto Actualizado	Devengado Acumulado	Saldo por Devengar
	A	B	(A-B)
Administración Central	22,113,868,246.30	3,041,709,750.23	19,072,158,496.07
Donaciones Externas	201,088,617.30	16,533,251.90	184,555,365.40
China Popular	3,771,174.00	93,300.00	3,677,874.00
DESPACHO DE LA PRESIDENCIA	3,771,174.00	93,300.00	3,677,874.00
DESPACHO DE LA PRESIDENCIA	2,525,950.00	0.00	2,525,950.00
SECRETARÍA DE ECONOMÍA CREATIVA Y NARANJA	1,245,224.00	93,300.00	1,151,924.00
España	9,156,075.00	0.00	9,156,075.00
ACTIVIDADES CENTRALES	9,156,075.00	0.00	9,156,075.00
Auditoría del Programa de Conversión de Deuda Nicaragua-España	9,156,075.00	0.00	9,156,075.00
Federación de Rusia	108,953.00	108,952.15	0.85
ACTIVIDADES CENTRALES	108,953.00	108,952.15	0.85
CENTRO DE DIAGNÓSTICO NACIONAL	108,953.00	108,952.15	0.85
Kuwait	34,416,820.00	0.00	34,416,820.00
POLÍTICA EXTERIOR Y COOPERACIÓN EXTERNA	2,071,000.00	0.00	2,071,000.00
SERVICIO EXTERIOR	2,071,000.00	0.00	2,071,000.00
FORMACIÓN Y DESARROLLO PROFESIONAL DOCENTE	32,345,820.00	0.00	32,345,820.00
Diseño para el mejoramiento de la escuela normal Gregorio Aguilar Barea en Juigalpa	4,043,234.00	0.00	4,043,234.00
Diseño para el mejoramiento de la escuela normal Gran Ducado de Luxemburgo en Puerto Cabezas	4,043,226.00	0.00	4,043,226.00
Diseño para el mejoramiento de la escuela normal 8 de octubre en Bluefields	4,043,227.00	0.00	4,043,227.00
Diseño para el mejoramiento de la escuela normal José Martí en Matagalpa	4,043,226.00	0.00	4,043,226.00
Diseño para el mejoramiento de la escuela normal Alesio Blandón Juárez en Managua	4,043,227.00	0.00	4,043,227.00
Diseño para el mejoramiento de la escuela normal Ricardo Morales Avilés en Jinotepe	4,043,226.00	0.00	4,043,226.00
Diseño para el mejoramiento de la escuela normal Darwin Vallecillo Quintanilla en Chinandega	4,043,227.00	0.00	4,043,227.00
Diseño para el mejoramiento de la escuela normal Mirna Mairena Guadamuz en Estelí	4,043,227.00	0.00	4,043,227.00
Banco Centroamericano de Integración Económica	18,942,827.62	5,094,954.33	13,847,873.29
PARTIDAS NO ASIGNABLES A PROGRAMAS	3,281,000.00	0.00	3,281,000.00
Servicios de Administración de Programas y Proyectos	3,281,000.00	0.00	3,281,000.00
ATENCIÓN DE SALUD HOSPITALARIA	10,104,000.00	0.00	10,104,000.00
GESTIÓN TÉCNICA ADMINISTRATIVA HOSPITALARIA	10,104,000.00	0.00	10,104,000.00
EMPRESA NICARAGUENSE DE ACUEDUCTOS Y ALCANTARILLADOS SANITARIOS	5,557,827.62	5,094,954.33	462,873.29
SERVICIOS DE AGUA POTABLE Y SANEAMIENTO RURAL	5,557,827.62	5,094,954.33	462,873.29
Banco Mundial	1,933,000.00	511.28	1,932,488.72
SERVICIO DE LA DEUDA PUBLICA	1,933,000.00	511.28	1,932,488.72
SERVICIO DE LA DEUDA PUBLICA EXTERNA	1,933,000.00	511.28	1,932,488.72
Fondo de las Naciones Unidas para la Niñez	88,478,165.76	1,820,778.88	86,657,386.88
ACTIVIDADES CENTRALES	4,407,399.00	0.00	4,407,399.00
SERVICIOS DE TECNOLOGÍA EDUCATIVA	178,575.00	0.00	178,575.00
ESTUDIOS DE PREINVERSIÓN Y SUPERVISIÓN DE OBRAS DE INFRAESTRUCTURA ESCOLAR	4,228,824.00	0.00	4,228,824.00
EDUCACIÓN PRIMARIA	276,771.00	0.00	276,771.00
SERVICIOS DE EDUCACIÓN PRIMARIA MULTIGRADO Y TERCER NIVEL ALTERNATIVO	276,771.00	0.00	276,771.00
EDUCACIÓN PREESCOLAR	65,684,250.21	0.00	65,684,250.21
SERVICIOS DE EDUCACIÓN PREESCOLAR	3,431,747.31	0.00	3,431,747.31
Dotación de mobiliario y equipo del Centro Educativo Simón Bolívar en la Conquista, Carazo	376,665.00	0.00	376,665.00
Mejoramiento de Aula de Educación Inicial en el Centro Educativo Simón Bolívar en la Conquista, Carazo	4,491,116.52	0.00	4,491,116.52
Dotación de mobiliario y equipo del centro educativo Parets del Valles en San Francisco del Norte, Chinandega	585,886.00	0.00	585,886.00



Cuadro No. 34
Gobierno de la República de Nicaragua
Ministerio de Hacienda y Crédito Público

Fecha : 17/4/2026
 Hora : 11:11:12

EJECUCIÓN PRÉSTAMOS Y DONACIONES EXTERNAS POR ORGANISMO FINANCIADOR

Ejercicio Presupuestario : 2026
 Mes Inicial : Enero
 Moneda : Córdoba

Mes Final : Marzo

Descripción	Presupuesto Actualizado	Devengado Acumulado	Saldo por Devengar
	A	B	(A-B)
Mejoramiento de aulas de educación inicial en el centro educativo Parets del Valles en San Francisco del Norte, Chinandega	7,909,625.76	0.00	7,909,625.76
Dotación de mobiliario y equipo del centro educativo Pedro Joaquín Chamorro en El Coral, Chontales	603,178.00	0.00	603,178.00
Mejoramiento de aula de educación inicial en el centro educativo Pedro Joaquín Chamorro en El Coral, Chontales	4,820,056.00	0.00	4,820,056.00
Dotación de mobiliario y equipo del centro educativo Salomón de la Selva, León	642,490.00	0.00	642,490.00
Mejoramiento de aulas de educación inicial en el centro educativo Salomón de la Selva, León	9,825,440.22	0.00	9,825,440.22
Dotación de mobiliario y equipo del centro educativo Fray Bartolomé de Las Casas, San Ramón, Matagalpa	467,187.00	0.00	467,187.00
Mejoramiento de aulas de educación inicial en el centro educativo Fray Bartolomé de Las Casas, San Ramón, Matagalpa	6,397,742.00	0.00	6,397,742.00
Dotación de mobiliario y equipo del centro educativo Rubén Darío, Santa Teresa, Carazo	487,755.00	0.00	487,755.00
Mejoramiento de aulas de educación inicial en el centro educativo Rubén Darío, Santa Teresa, Carazo	7,434,170.00	0.00	7,434,170.00
Dotación de mobiliario y equipo del centro educativo El Nancital #2, en San Francisco del Norte, Chinandega	530,871.00	0.00	530,871.00
Mejoramiento de aula de educación inicial en el centro educativo El Nancital #2, en San Francisco del Norte, Chinandega	4,413,875.48	0.00	4,413,875.48
Dotación de mobiliario y equipo del centro educativo Miguel Larreynaga, Masaya	583,770.00	0.00	583,770.00
Mejoramiento de aulas de educación inicial en el centro educativo Miguel Larreynaga, Masaya	7,739,771.92	0.00	7,739,771.92
Dotación de mobiliario y equipo del centro educativo Profesora Violeta Campos en Camoapa, Boaco	694,860.00	0.00	694,860.00
Mejoramiento de aula de educación inicial en el centro educativo Profesora Violeta Campos en Camoapa, Boaco	4,248,043.00	0.00	4,248,043.00
EDUCACIÓN ESPECIAL	2,977,583.55	1,188,121.90	1,789,461.65
SERVICIOS DE EDUCACIÓN INCLUSIVA	2,977,583.55	1,188,121.90	1,789,461.65
FORMACIÓN Y DESARROLLO PROFESIONAL DOCENTE	1,807,162.00	0.00	1,807,162.00
FORMACIÓN INICIAL DOCENTES	521,334.00	0.00	521,334.00
FORMACIÓN CONTÍNUA Y CAPACITACIÓN	892,528.00	0.00	892,528.00
SERVICIOS DE CONSEJERÍA ESCOLAR Y FORMACIÓN DE VALORES	393,300.00	0.00	393,300.00
ACTIVIDADES CENTRALES	2,000,000.00	632,656.98	1,367,343.02
PROGRAMA DE COOPERACIÓN TÉCNICA Y FINANCIERA	2,000,000.00	632,656.98	1,367,343.02
ACTIVIDADES SEDES LOCALES	5,325,000.00	0.00	5,325,000.00
PROGRAMA DE COOPERACIÓN TÉCNICA Y FINANCIERA	5,325,000.00	0.00	5,325,000.00
PROMOCIÓN Y PREVENCIÓN DE LOS DERECHOS DEL NNA Y FAMILIA	6,000,000.00	0.00	6,000,000.00
SERVICIOS PARA EVITAR VIOLENCIA FAMILIAR Y COMUNITARIA	6,000,000.00	0.00	6,000,000.00
Fondo de Población de las Naciones Unidas	2,729,000.00	0.00	2,729,000.00
ACTIVIDADES CENTRALES	201,500.00	0.00	201,500.00
PROGRAMA DE COOPERACIÓN TÉCNICA Y FINANCIERA	201,500.00	0.00	201,500.00
ACTIVIDADES SEDES LOCALES	1,813,500.00	0.00	1,813,500.00
PROGRAMA DE COOPERACIÓN TÉCNICA Y FINANCIERA	1,813,500.00	0.00	1,813,500.00
PROMOCIÓN Y PREVENCIÓN DE LOS DERECHOS DEL NNA Y FAMILIA	714,000.00	0.00	714,000.00
SERVICIOS PARA EVITAR VIOLENCIA FAMILIAR Y COMUNITARIA	714,000.00	0.00	714,000.00
Fondo Mundial de Rehabilitación	22,809,000.00	675,538.22	22,133,461.78
ACTIVIDADES CENTRALES	2,253,000.00	491,311.72	1,761,688.28
SERVICIOS DE PREVENCIÓN Y ASISTENCIA SOCIAL	2,253,000.00	491,311.72	1,761,688.28
ACTIVIDADES CENTRALES	6,756,000.00	46,063.50	6,709,936.50
CENTRO DE DIAGNÓSTICO NACIONAL	1,200,000.00	8,416.00	1,191,584.00
PROGRAMA DE COOPERACIÓN TÉCNICA Y FINANCIERA	5,556,000.00	37,647.50	5,518,352.50
ACTIVIDADES SEDES LOCALES	13,800,000.00	138,163.00	13,661,837.00
PROGRAMA DE COOPERACIÓN TÉCNICA Y FINANCIERA	13,800,000.00	138,163.00	13,661,837.00



Cuadro No. 34
Gobierno de la República de Nicaragua
Ministerio de Hacienda y Crédito Público

Fecha : 17/4/2026
 Hora : 11:11:12

EJECUCIÓN PRÉSTAMOS Y DONACIONES EXTERNAS POR ORGANISMO FINANCIADOR

Ejercicio Presupuestario : 2026
 Mes Inicial : Enero
 Moneda : Córdoba

Mes Final : Marzo

Descripción	Presupuesto Actualizado	Devengado Acumulado	Saldo por Devengar
	A	B	(A-B)
Organización Panamericana de la Salud	9,891,047.00	0.00	9,891,047.00
ACTIVIDADES CENTRALES	691,047.00	0.00	691,047.00
PROGRAMA DE COOPERACIÓN TÉCNICA Y FINANCIERA	691,047.00	0.00	691,047.00
ACTIVIDADES SEDES LOCALES	9,200,000.00	0.00	9,200,000.00
PROGRAMA DE COOPERACIÓN TÉCNICA Y FINANCIERA	9,200,000.00	0.00	9,200,000.00
Programa de las Naciones Unidas para el Ambiente	1,370,554.92	1,257,217.04	113,337.88
SERVICIOS DE PROTECCIÓN, CONSERVACIÓN, USO Y APROVECHAMIENTO SOSTENIBLE DE LOS RECURSOS NATURALES Y BIODIVERSIDAD	1,370,554.92	1,257,217.04	113,337.88
Promover la Preservación y el Manejo de la Biodiversidad y Resiliencia de Áreas de Conservación Ambiental	1,370,554.92	1,257,217.04	113,337.88
Oficina de Naciones Unidas de Servicios para Proyectos (UNOPS)	7,482,000.00	7,482,000.00	-
ATENCIÓN INTEGRAL EN EL PRIMER NIVEL DE ATENCIÓN	7,482,000.00	7,482,000.00	-
SERVICIOS DE HOSPITALIZACIÓN	7,482,000.00	7,482,000.00	-
Préstamos Externos	21,912,779,629.00	3,025,176,498.33	18,887,603,130.67
Kuwait	30,549,540.00	11,925,147.69	18,624,392.31
CONSTRUCCIÓN DE CARRETERAS	50,000.00	0.00	50,000.00
Supervisión de reemplazo del Puente Prinzapolka sobre la carretera Río Blanco - Siuna	20,000.00	0.00	20,000.00
Reemplazo del Puente Prinzapolka sobre la carretera Río Blanco - Siuna	30,000.00	0.00	30,000.00
ATENCIÓN DE SALUD HOSPITALARIA	30,499,540.00	11,925,147.69	18,574,392.31
GESTIÓN TÉCNICA ADMINISTRATIVA HOSPITALARIA	30,499,540.00	11,925,147.69	18,574,392.31
Agencia de Cooperación Internacional del Japón	357,305,060.00	119,342,479.45	237,962,580.55
CONSTRUCCIÓN DE CARRETERAS	357,171,697.00	119,342,479.45	237,829,217.55
Construcción del puente Mulukukú	328,715,010.00	111,995,469.07	216,719,540.93
Supervisión para la construcción del puente Mulukukú	28,456,687.00	7,347,010.38	21,109,676.62
SERVICIO DE LA DEUDA PUBLICA	133,363.00	0.00	133,363.00
SERVICIO DE LA DEUDA PUBLICA EXTERNA	133,363.00	0.00	133,363.00
Kredistantal Fur Wiederaufbau	169,387,000.00	0.00	169,387,000.00
EMPRESA NICARAGUENSE DE ACUEDUCTOS Y ALCANTARILLADOS SANITARIOS	169,387,000.00	0.00	169,387,000.00
Mejoramiento y ampliación del sistema de agua potable de la ciudad de Tipitapa	113,102,000.00	0.00	113,102,000.00
Unidad Ejecutora del Programa de Saneamiento Ambiental del Lago de Managua en la Ribera Sur	56,285,000.00	0.00	56,285,000.00
Export- Imports Bank of India	127,096,409.00	0.00	127,096,409.00
ATENCIÓN DE SALUD HOSPITALARIA	127,096,409.00	0.00	127,096,409.00
Construcción del Centro Nacional de Rehabilitación Aldo Chavarría Mairena en Managua	836,149.00	0.00	836,149.00
Supervisión de Reemplazo del Centro de Alta Tecnología del Hospital Antonio Lenin Fonseca en Managua	700,000.00	0.00	700,000.00
Reemplazo del Centro de Alta Tecnología del Hospital Antonio Lenin Fonseca en Managua	94,828,000.00	0.00	94,828,000.00
Equipamiento del Centro de Alta Tecnología del Hospital Antonio Lenin Fonseca en Managua	30,732,260.00	0.00	30,732,260.00
Banco de Desarrollo de la República de Belarús	86,727,637.00	0.00	86,727,637.00
SERVICIO DE LA DEUDA PUBLICA	86,727,637.00	0.00	86,727,637.00
SERVICIO DE LA DEUDA PUBLICA EXTERNA	86,727,637.00	0.00	86,727,637.00
El Fondo Saudí para el Desarrollo	3,300,000.00	0.00	3,300,000.00
ATENCIÓN DE SALUD HOSPITALARIA	3,300,000.00	0.00	3,300,000.00
Construcción del hospital departamental en Las Minas	3,300,000.00	0.00	3,300,000.00
Banco Centroamericano de Integración Económica	7,632,479,526.00	1,182,278,322.15	6,450,201,203.85
PARTIDAS NO ASIGNABLES A PROGRAMAS	2,289,319,000.00	65,380,686.09	2,223,938,313.91
Programa Multisectorial Reactivación económica (NIC Solidaria) /INTA	699,198,960.00	0.00	699,198,960.00



Cuadro No. 34
Gobierno de la República de Nicaragua
Ministerio de Hacienda y Crédito Público

Fecha : 17/4/2026
 Hora : 11:11:12

EJECUCIÓN PRÉSTAMOS Y DONACIONES EXTERNAS POR ORGANISMO FINANCIADOR

Ejercicio Presupuestario : 2026
 Mes Inicial : Enero
 Moneda : Córdoba

Mes Final : Marzo

Descripción	Presupuesto Actualizado	Devengado Acumulado	Saldo por Devengar
	A	B	(A-B)
Programa Multisectorial Reactivación económica (NIC Solidaria) /MINED	300,000,000.00	0.00	300,000,000.00
Programa Multisectorial Reactivación económica (NIC Solidaria)/MAG	31,742,341.00	0.00	31,742,341.00
Programa Multisectorial Reactivación económica (NIC Solidaria)/MIFIC	123,168,584.00	0.00	123,168,584.00
Programa Multisectorial Reactivación económica (NIC Solidaria)/MEFCCA	76,539,683.00	0.00	76,539,683.00
Programa Multisectorial Reactivación económica (NIC Solidaria)/INPESCA	87,852,219.00	0.00	87,852,219.00
Programa Multisectorial Reactivación económica (NIC Solidaria) /MARENA	93,609,487.00	0.00	93,609,487.00
Servicios de Administración de Programas y Proyectos	26,044,149.00	1,060,344.55	24,983,804.45
Programa Multisectorial Reactivación económica (NIC Solidaria)/ INAFOR	126,004,494.00	3,823,576.92	122,180,917.08
Programa Multisectorial Reactivación económica (NIC Solidaria) /IPSA	15,298,039.00	0.00	15,298,039.00
Programa Multisectorial Reactivación económica (NIC Solidaria) /Programa Adelante	256,685,044.00	0.00	256,685,044.00
Construcción de planta de procesamiento apícola en el centro tecnológico Arlen Siu, El Sauce (NIC Solidaria)	14,693,665.00	0.00	14,693,665.00
Supervisión para el Mejoramiento de caminos productivos a nivel nacional (NIC Solidaria)	30,031,314.00	12,251,491.98	17,779,822.02
Mejoramiento del camino Balue- San Pedro- San Ramón-Santa Cruz en el Municipio de Altagracia (NIC Solidaria)	28,198,353.00	0.00	28,198,353.00
Administración del Proyecto Mejoramiento de caminos productivos a nivel nacional (NIC Solidaria)	10,016,750.00	1,377,073.68	8,639,676.32
Mejoramiento del camino Comalapa - Cuapa en el Departamento de Chontales (NIC Solidaria)	47,450,215.00	0.00	47,450,215.00
Mejoramiento del camino El Júcaro – La Mía en el municipio de El Júcaro (NIC Solidaria)	21,533,082.00	6,416,236.60	15,116,845.40
Mejoramiento del camino Nandaimé - La Pintada El Guarumo en el municipio de Nandaimé (NIC Solidaria)	23,385,825.00	0.00	23,385,825.00
Mejoramiento del camino San Gregorio - Buena Vista en el municipio de Diriamba (NIC Solidaria)	16,132,569.00	0.00	16,132,569.00
Mejoramiento del camino San Gabriel – Las Cruces en el municipio de Jinotega (NIC Solidaria)	31,114,030.00	0.00	31,114,030.00
Mejoramiento del camino La Azucena – Los Chiles en el municipio de San Carlos (NIC Solidaria)	42,975,829.00	0.00	42,975,829.00
Mejoramiento del camino Juigalpa - Puerto Díaz en el municipio de Juigalpa (NIC Solidaria)	63,629,770.00	0.00	63,629,770.00
Mejoramiento del camino Empalme Mechapa - Empalme Cosigüina en el municipio de El Viejo (NIC Solidaria)	30,102,278.00	0.00	30,102,278.00
Mejoramiento del camino Empalme La Trinidad (La Boquita) - San Rafael del Sur en el municipio de Diriamba (NIC Solidaria)	51,331,306.00	0.00	51,331,306.00
Mejoramiento del camino San Nicolás - La Estanzuela en el municipio de San Nicolás (NIC Solidaria)	42,581,014.00	40,451,962.36	2,129,051.64
CONSTRUCCIÓN DE CARRETERAS	1,452,457,820.00	852,305,029.54	600,152,790.46
SERVICIOS ADMINISTRATIVOS FINANCIEROS PROYECTOS BCIE	1,478,072.00	1,081,324.05	396,747.95
Supervisión para el mejoramiento del camino El Júcaro - Murra en el departamento de Nueva Segovia	50,000.00	0.00	50,000.00
Supervisión para el mejoramiento del camino La Calamidad - Empalme Masigüe	2,065,854.00	0.00	2,065,854.00
Mejoramiento del Camino La Calamidad-Empalme Masigüe	82,082,822.00	9,761,186.07	72,321,635.93
Supervisión para el mejoramiento del camino Wapí - El Tortuguero, Tramo II: Estación 46+000 - 91+890	2,000.00	0.00	2,000.00
Mejoramiento del camino Wapí - El Tortuguero, Tramo II, Subtramo II: 72+000 - 91+898.16	3,000.00	0.00	3,000.00
Mejoramiento del Camino Estelí-El Aceituno-El Sauce	50,000.00	0.00	50,000.00
Ampliación del acceso al puesto fronterizo El Guasaule en el municipio de Somotillo	30,000.00	0.00	30,000.00
Supervisión de la ampliación del acceso al puesto fronterizo El Guasaule en el municipio de Somotillo	20,000.00	0.00	20,000.00
Supervisión para la construcción de la carretera Litoral del Pacífico	64,300,782.00	25,912,257.75	38,388,524.25



Cuadro No. 34
Gobierno de la República de Nicaragua
Ministerio de Hacienda y Crédito Público

Fecha : 17/4/2026
 Hora : 11:11:12

EJECUCIÓN PRÉSTAMOS Y DONACIONES EXTERNAS POR ORGANISMO FINANCIADOR

Ejercicio Presupuestario : 2026
 Mes Inicial : Enero
 Moneda : Córdoba

Mes Final : Marzo

Descripción	Presupuesto Actualizado	Devengado Acumulado	Saldo por Devengar
	A	B	(A-B)
Construcción de la carretera Playa El Remanso - San Juan del Sur - Empalme El Coyal (Brito)	211,723,318.64	197,624,005.20	14,099,313.44
Construcción de la carretera Empalme El Coyal (Brito) - El Astillero	274,693,247.35	223,565,409.48	51,127,837.87
Construcción de la carretera Tupilapa - Masachapa	529,547,380.01	333,063,511.77	196,483,868.24
Construcción de la circunvalación entre las ciudades de Diriamba y Jinotepe	30,000.00	0.00	30,000.00
Supervisión de construcción de la circunvalación entre las ciudades de Diriamba y Jinotepe	20,000.00	0.00	20,000.00
Construcción de la circunvalación de la ciudad de Corinto	239,295.85	239,295.85	-
Supervisión para la construcción de la circunvalación de la ciudad de Corinto	3,420,720.15	3,420,719.87	0.28
Mejoramiento del camino Empalme Wanawana - San Pedro del Norte en el municipio de Bocana de Paiwas, Tramo I: Est. 0+000 - 20+000	5,049,432.15	5,049,432.15	-
Mejoramiento del camino Empalme Wanawana - San Pedro del Norte en el municipio de Bocana de Paiwas, Tramo II: Est. 20+000 - 40+000	277,601,895.85	52,587,887.35	225,014,008.50
Supervisión de ampliación de la carretera Las Piedrecitas - Los Brasiles y construcción del paso a desnivel Héroes y Mártires	20,000.00	0.00	20,000.00
Ampliación de la carretera Las Piedrecitas - Los Brasiles y construcción del paso a desnivel Héroes y Mártires	30,000.00	0.00	30,000.00
ACTIVIDADES CENTRALES	22,940,027.00	0.00	22,940,027.00
FORTALECIMIENTO INSTITUCIONAL	15,046,694.00	0.00	15,046,694.00
EXTENSIÓN Y CALIDAD DE LA ATENCIÓN	7,893,333.00	0.00	7,893,333.00
ACTIVIDADES SEDES LOCALES	3,100,000.00	0.00	3,100,000.00
DIRECCIÓN Y COORDINACIÓN TÉCNICA LOCAL	3,100,000.00	0.00	3,100,000.00
PROMOCIÓN DE LA SALUD Y PREVENCIÓN DE ENFERMEDADES	162,662,046.00	0.00	162,662,046.00
CONTROL Y VIGILANCIA DE ENFERMEDADES TRANSMITIDAS POR VECTORES, AGUA, ALIMENTOS Y DESECHOS	51,126,766.00	0.00	51,126,766.00
Atención Pandemia COVID - 19	111,535,280.00	0.00	111,535,280.00
ATENCIÓN INTEGRAL EN EL PRIMER NIVEL DE ATENCIÓN	196,900,000.00	0.00	196,900,000.00
SERVICIOS DE APOYO AL DIAGNÓSTICO	196,900,000.00	0.00	196,900,000.00
ATENCIÓN DE SALUD HOSPITALARIA	748,912,590.00	64,424,363.08	684,488,226.92
SERVICIOS DE HOSPITALIZACIÓN MÉDICOS Y/O QUIRÚRGICOS	133,347,330.00	0.00	133,347,330.00
SERVICIOS DE APOYO AL DIAGNÓSTICO	3,850,000.00	0.00	3,850,000.00
GESTIÓN TÉCNICA ADMINISTRATIVA HOSPITALARIA	95,317,390.00	0.00	95,317,390.00
Atención Pandemia COVID - 19	8,456,667.00	0.00	8,456,667.00
Supervisión de reemplazo del hospital regional Nuevo Amanecer de la Región Autónoma Costa Caribe Norte	4,687,910.40	4,687,910.40	-
Reemplazo del hospital regional Nuevo Amanecer de la Región Autónoma Costa Caribe Norte	482,177,142.79	40,744,842.87	441,432,299.92
Equipamiento del hospital regional Nuevo Amanecer de la Región Autónoma Costa Caribe Norte	20,876,149.81	18,991,609.81	1,884,540.00
Equipamiento del Centro de Alta Tecnología del Hospital Antonio Lenin Fonseca en Managua	100,000.00	0.00	100,000.00
Construcción del centro de alta tecnología del hospital Regional César Amador Molina en Matagalpa	100,000.00	0.00	100,000.00
INSTITUTO DE LA VIVIENDA URBANA Y RURAL	438,441,000.00	20,962,704.45	417,478,295.55
INSTITUTO DE LA VIVIENDA URBANA Y RURAL	30,776,000.00	0.00	30,776,000.00
Construcción de viviendas a familias en extrema pobreza	114,766,947.90	0.00	114,766,947.90
Construcción de viviendas de extrema pobreza en el municipio de Nueva Guinea, RACCS	292,994.02	292,994.02	-
Construcción de viviendas de extrema pobreza en el municipio de San Dionisio, Matagalpa	451,394.50	451,394.50	-
Construcción de viviendas de extrema pobreza en el municipio de La Paz de Carazo, Carazo	3,713,029.40	3,713,025.75	3.65
Construcción de viviendas de extrema pobreza en el municipio de Granada, Granada	5,058,722.66	5,058,722.66	-
Construcción de viviendas de extrema pobreza en el municipio de Chinandega, Chinandega	10,365,690.29	10,365,690.29	-
Construcción de viviendas de extrema pobreza en el municipio de San Jorge, Rivas	969,168.67	969,168.67	-



Cuadro No. 34
Gobierno de la República de Nicaragua
Ministerio de Hacienda y Crédito Público

Fecha : 17/4/2026
 Hora : 11:11:12

EJECUCIÓN PRÉSTAMOS Y DONACIONES EXTERNAS POR ORGANISMO FINANCIADOR

Ejercicio Presupuestario : 2026
 Mes Inicial : Enero
 Moneda : Córdoba

Mes Final : Marzo

Descripción	Presupuesto Actualizado	Devengado Acumulado	Saldo por Devengar
	A	B	(A-B)
Construcción de viviendas de extrema pobreza en el municipio de La Conquista, Carazo	111,708.56	111,708.56	-
Construcción de viviendas bajo la modalidad de subsidios en el departamento de León	10,346,365.00	0.00	10,346,365.00
Construcción de viviendas bajo la modalidad de subsidios en el departamento de Managua	185,740,137.00	0.00	185,740,137.00
Construcción de viviendas bajo la modalidad de subsidios en el departamento de Masaya	39,224,626.00	0.00	39,224,626.00
Construcción de viviendas bajo la modalidad de subsidios en el departamento de Granada	23,805,711.00	0.00	23,805,711.00
Construcción de viviendas bajo la modalidad de subsidios en el departamento de Carazo	12,818,505.00	0.00	12,818,505.00
EMPRESA NACIONAL DE TRANSMISION ELÉCTRICA	390,000,000.00	97,644,439.54	292,355,560.46
Supervisión Componente I PNESER	39,114,645.05	14,722,788.41	24,391,856.64
Construcción de Sistema de Distribución de Energía Eléctrica Municipio Jalapa	489,280.00	0.00	489,280.00
Adquisición de materiales para proyectos de electrificación rural en Nueva Segovia - Estelí - Jinotega y Matagalpa	133,105,469.00	28,115,050.41	104,990,418.59
Construcción de Sistema de Distribución de Energía Eléctrica Municipio Condega	113,434.00	0.00	113,434.00
Construcción de Sistema de Distribución de Energía Eléctrica Municipio Jinotega	456,361.83	0.00	456,361.83
Construcción de Sistema de Distribución de Energía Eléctrica Municipio Santa María de Pantasma	1,192,795.00	0.00	1,192,795.00
Construcción del Sistema de Distribución de Energía Eléctrica Municipio Macuelizo	1,371,529.00	0.00	1,371,529.00
Construcción del Sistema de Distribución de Energía Eléctrica Municipio Ocotal	1,966,154.00	0.00	1,966,154.00
Construcción del Sistema de Distribución de Energía Eléctrica Municipio Quilalí	364,784.00	0.00	364,784.00
Construcción del Sistema de Distribución de Energía Eléctrica Municipio Estelí	1,282,527.00	0.00	1,282,527.00
Construcción del Sistema de Distribución de Energía Eléctrica Municipio San Rafael del Norte	0.12	0.00	0.12
Construcción del Sistema de Distribución de Energía Eléctrica Municipio San Sebastian de Yalí	1,072,072.00	0.00	1,072,072.00
Construcción del Sistema de Distribución de Energía Eléctrica Municipio Wiwilí de Jinotega	889,658.00	0.00	889,658.00
Adquisición de materiales para proyectos de electrificación rural en los departamentos de León y Chinandega	18,069,924.00	2,371,162.29	15,698,761.71
Construcción del Sistema de Distribución de Energía Eléctrica Municipio El Viejo	2,082,068.00	0.00	2,082,068.00
Construcción de Sistema de Distribución de Energía Eléctrica Municipio Puerto Morazán	644,757.00	0.00	644,757.00
Construcción de Sistema de Distribución de Energía Eléctrica Municipio León	200,961.00	0.00	200,961.00
Construcción de Sistema de Distribución de Energía Eléctrica Municipio El Sauce	488,908.00	0.00	488,908.00
Construcción de Sistema de Distribución de Energía Eléctrica Municipio Nagarote	46,532.00	0.00	46,532.00
Construcción de Sistema de Distribución de Energía Eléctrica Municipio Cinco Pinos	649,628.00	0.00	649,628.00
Construcción de Sistema de Distribución de Energía Eléctrica Municipio Achuapa	1,083,758.00	0.00	1,083,758.00
Construcción de Sistema de Distribución de Energía Eléctrica Municipio San Pedro del Norte	722,716.00	0.00	722,716.00
Construcción de Sistema de Distribución de Energía Eléctrica Municipio Somotillo	139,453.00	0.00	139,453.00
Adquisición de materiales para proyectos de electrificación rural en la zona norte del departamento de Managua	7,031,783.00	3,196,600.03	3,835,182.97
Construcción de Sistema de Distribución de Energía Eléctrica Municipio San Rafael del Sur	996,615.00	0.00	996,615.00
Construcción de Sistema de Distribución de Energía Eléctrica Municipio Tipitapa	260,835.00	0.00	260,835.00



Cuadro No. 34
Gobierno de la República de Nicaragua
Ministerio de Hacienda y Crédito Público

Fecha : 17/4/2026
 Hora : 11:12

EJECUCIÓN PRÉSTAMOS Y DONACIONES EXTERNAS POR ORGANISMO FINANCIADOR

Ejercicio Presupuestario : 2026
 Mes Inicial : Enero
 Moneda : Córdoba

Mes Final : Marzo

Descripción	Presupuesto Actualizado	Devengado Acumulado	Saldo por Devengar
	A	B	(A-B)
Construcción de Sistema de Distribución de Energía Eléctrica Municipio San Francisco Libre	528,666.00	0.00	528,666.00
Construcción de Sistema de Distribución de Energía Eléctrica Municipio Villa El Carmen	224,486.00	0.00	224,486.00
Adquisición de materiales para proyectos de electrificación rural en los departamentos de Boaco, Chontales y Río San Juan	30,275,932.00	21,732,694.81	8,543,237.19
Construcción de Sistema de Distribución de Energía Eléctrica Municipio Boaco	1,804,887.00	0.00	1,804,887.00
Construcción de Sistema de Distribución de Energía Eléctrica Municipio La Libertad	323,844.00	0.00	323,844.00
Construcción de Sistema de Distribución de Energía Eléctrica Municipio Morrito	499,717.00	0.00	499,717.00
Construcción de Sistema de Distribución de Energía Eléctrica Municipio San Miguelito	5,951,918.00	0.00	5,951,918.00
Construcción del Sistema de Distribución de Energía Eléctrica Municipio San Lorenzo	517,698.00	0.00	517,698.00
Construcción del Sistema de Distribución de Energía Eléctrica Municipio Comalapa	456,482.00	0.00	456,482.00
Construcción del sistema de distribución de energía eléctrica municipio Camoapa	2,600,011.00	0.00	2,600,011.00
Construcción del sistema de distribución de energía eléctrica municipio El Almendro	1,140,473.00	0.00	1,140,473.00
Adquisición de materiales para proyectos de electrificación rural en los departamentos de Masaya, Granada, Carazo y Rivas	13,181,308.00	5,177,888.96	8,003,419.04
Construcción del Sistema de Distribución de Energía Eléctrica Municipio Diriamba	3,917,437.00	0.00	3,917,437.00
Construcción de Sistema de Distribución de Energía Eléctrica Municipio Nandaime	1,202,365.00	0.00	1,202,365.00
Construcción de Sistema de Distribución de Energía Eléctrica Municipio La Concepción	271,946.00	0.00	271,946.00
Construcción de Sistema de Distribución de Energía Eléctrica Municipio Catarina	81,293.00	0.00	81,293.00
Construcción de Sistema de Distribución de Energía Eléctrica Municipio Masaya	174,559.00	0.00	174,559.00
Construcción de Sistema de Distribución de Energía Eléctrica Municipio Granada	128,263.00	0.00	128,263.00
Construcción de Sistema de Distribución de Energía Eléctrica Municipio Masatepe	342,578.00	0.00	342,578.00
Construcción de Sistema de Distribución de Energía Eléctrica Municipio Niquinohomo	118,909.00	0.00	118,909.00
Construcción de Sistema de Distribución de Energía Eléctrica Municipio Jinotepe	212,033.00	0.00	212,033.00
Construcción de Sistema de Distribución de Energía Eléctrica Municipio Santa Teresa	635,250.00	0.00	635,250.00
Supervisión Componente II PNER	15,146,208.00	9,758,220.98	5,387,987.02
Adquisición de materiales para proyectos de electrificación asentamientos sector Managua	19,602,193.00	6,703,350.75	12,898,842.25
Construcción de Sistema de Distribución de Energía Eléctrica en Asentamientos del Sector Managua por definir (PNER)	15,511,319.31	0.00	15,511,319.31
Construcción de sistema de distribución de energía eléctrica asentamiento Planetarium, sector Los Sánchez, Managua	274,689.57	0.00	274,689.57
Construcción de sistema de distribución de energía eléctrica asentamiento La Palma, Tipitapa	889,970.49	0.00	889,970.49
Construcción de sistema de distribución de energía eléctrica asentamiento Guapinol El Esfuerzo, Mateare	111,301.25	0.00	111,301.25
Construcción de sistema de distribución de energía eléctrica asentamiento Los Nim Sector 1, Mateare	316,214.21	0.00	316,214.21
Construcción de sistema de distribución de energía eléctrica asentamiento Daniel Ortega Vista de Motastepe, Ciudad Sandino	525,932.27	0.00	525,932.27
Construcción de sistema de distribución de energía eléctrica asentamiento Cuajachillo #1 S. La Cancha, Ciudad Sandino	412,909.68	0.00	412,909.68
Construcción de sistema de distribución de energía eléctrica asentamiento Thomas Borge, Mateare	483,001.27	0.00	483,001.27
Construcción de sistema de distribución de energía eléctrica asentamiento Miraflores, Mateare	216,998.98	0.00	216,998.98

**Cuadro No. 34**

Gobierno de la República de Nicaragua
Ministerio de Hacienda y Crédito Público

Fecha : 17/4/2026
Hora : 11:11:12

EJECUCIÓN PRÉSTAMOS Y DONACIONES EXTERNAS POR ORGANISMO FINANCIADOR

Ejercicio Presupuestario : 2026
Mes Inicial : Enero
Moneda : Córdoba

Mes Final : Marzo

Descripción	Presupuesto Actualizado	Devengado Acumulado	Saldo por Devengar
	A	B	(A-B)
Construcción de sistema de distribución de energía eléctrica asentamiento Filos de Cuajachillo Bodegas El Halcon, Ciudad Sandino	33,760.28	0.00	33,760.28
Construcción de sistema de distribución de energía eléctrica asentamiento Los Hidalgo, El Crucero	1,265,186.44	0.00	1,265,186.44
Construcción de sistema de distribución de energía eléctrica asentamiento Buenos Aires Leonel Reynosa, Ticuantepe	290,430.70	0.00	290,430.70
Construcción de sistema de distribución de energía eléctrica asentamiento Filos de Cuajachillo La Trinidad, Ciudad Sandino	35,401.05	0.00	35,401.05
Construcción de sistema de distribución de energía eléctrica asentamiento Pablo Calero, Ticuantepe	153,822.06	0.00	153,822.06
Construcción de sistema de distribución de energía eléctrica asentamiento Daniel Ortega Saavedra, Managua	477,397.75	0.00	477,397.75
Construcción de sistema de distribución de energía eléctrica asentamiento Ciudadela Sn Martin 1 - Carlos Nuñez, Tipitapa	1,019,254.27	0.00	1,019,254.27
Construcción de sistema de distribución de energía eléctrica asentamiento Ciudadela Sn Martin 3 - Sector 4 Anexo, Tipitapa	428,138.07	0.00	428,138.07
Construcción de sistema de distribución de energía eléctrica asentamiento Maderas - Bethania, Tipitapa	330,702.78	0.00	330,702.78
Construcción de sistema de distribución de energía eléctrica asentamiento Maderas - San Carlos, Tipitapa	330,702.78	0.00	330,702.78
Construcción de sistema de distribución de energía eléctrica asentamiento La Uva, Tipitapa	205,345.13	0.00	205,345.13
Construcción de sistema de distribución de energía eléctrica asentamiento Germán Pomares, Tipitapa	198,071.54	0.00	198,071.54
Construcción de sistema de distribución de energía eléctrica asentamiento El Diablito, Tipitapa	396,274.93	0.00	396,274.93
Construcción de sistema de distribución de energía eléctrica asentamiento Anexo Villa Solidaridad, Tipitapa	620,283.79	0.00	620,283.79
Construcción de sistema de distribución de energía eléctrica asentamiento Anexo Cristo Rey, Tipitapa	516,951.99	0.00	516,951.99
Construcción de sistema de distribución de energía eléctrica asentamiento El Nancital, Tipitapa	922,470.89	0.00	922,470.89
Construcción de sistema de distribución de energía eléctrica asentamiento Bo. Pasquier, Tipitapa	116,831.52	0.00	116,831.52
Adquisición de materiales para proyectos de electrificación en asentamientos sector norte	910,248.00	0.00	910,248.00
Construcción de Sistema de Distribución de Energía Eléctrica en Asentamientos del Sector Norte por definir (PNESER)	1,999,872.00	0.00	1,999,872.00
Adquisición de materiales para proyectos de electrificación en asentamientos sector occidente	16,086,342.00	5,080,542.30	11,005,799.70
Construcción de Sistema de Distribución de Energía Eléctrica en asentamientos del Sector Occidente por definir (PNESER)	5,819,547.00	0.00	5,819,547.00
Adquisición de materiales para proyectos de electrificación en asentamientos sector sur	786,141.00	786,140.60	0.40
Construcción de Sistema de Distribución de Energía Eléctrica en Asentamientos del Sector Sur por definir	18,691,068.00	0.00	18,691,068.00
Adquisición de materiales para proyectos de electrificación en asentamientos sector oriente	4,764,190.00	0.00	4,764,190.00
Construcción de Sistema de Distribución de Energía Eléctrica en Asentamientos del Sector Oriente por definir (PNESER)	1,684,126.00	0.00	1,684,126.00
EMPRESA NICARAGUENSE DE ACUEDUCTOS Y ALCANTARILLADOS SANITARIOS	1,557,306,844.00	81,561,099.45	1,475,745,744.55
Mejoramiento de colectora del sistema de alcantarillado sanitario de la ciudad de Managua	410,927,844.00	29,652,615.09	381,275,228.91
Supervisión de las obras para el mejoramiento de colectoras del sistema de alcantarillado sanitario de la ciudad de Managua	9,999,000.00	6,788,690.14	3,210,309.86
Mejoramiento y ampliación del sistema de agua potable de la ciudad de Tipitapa	81,532,000.00	0.00	81,532,000.00
Supervisión para las obras de mejoramiento y ampliación del sistema de agua potable de la ciudad de Tipitapa	9,999,000.00	0.00	9,999,000.00
Mejoramiento y ampliación del sistema de alcantarillado sanitario de la ciudad de Tipitapa	538,961,000.00	35,011,229.58	503,949,770.42
Supervisión de obras para el mejoramiento y ampliación del sistema de alcantarillado sanitario de la ciudad de Tipitapa	9,999,000.00	6,788,690.14	3,210,309.86



Cuadro No. 34
Gobierno de la República de Nicaragua
Ministerio de Hacienda y Crédito Público

Fecha : 17/4/2026
 Hora : 11:11:12

EJECUCIÓN PRÉSTAMOS Y DONACIONES EXTERNAS POR ORGANISMO FINANCIADOR

Ejercicio Presupuestario : 2026
 Mes Inicial : Enero
 Moneda : Córdoba

Mes Final : Marzo

Descripción	Presupuesto Actualizado	Devengado Acumulado	Saldo por Devengar
	A	B	(A-B)
Ampliación de la Planta de Tratamiento de Aguas Residuales en Ciudad Sandino	156,490,000.00	0.00	156,490,000.00
Ampliación de la Planta de Tratamiento de Aguas Residuales en la ciudad de Managua	186,640,000.00	0.00	186,640,000.00
Mejoramiento del sistema de alcantarillado sanitario en Ciudad Sandino	141,927,000.00	0.00	141,927,000.00
Supervisión de obras para la ampliación de la Planta de Tratamiento de Aguas Residuales en la Ciudad de Managua	4,999,500.00	0.00	4,999,500.00
Supervisión de obras para el mejoramiento del sistema de alcantarillado sanitario y ampliación de la Planta de Tratamiento de Aguas Residuales en Ciudad Sandino	4,999,500.00	0.00	4,999,500.00
Unidad Ejecutora del Programa de Saneamiento Ambiental del Lago de Managua en la Ribera Sur	833,000.00	3,319,874.50	(2,486,874.50)
Empresa Administradora de Aeropuertos Nacionales e Internacionales	370,440,199.00	0.00	370,440,199.00
Mejoramiento en el aeropuerto de Bluefields	2,500,000.00	0.00	2,500,000.00
Supervisión para el Mejoramiento en el aeropuerto de Bluefields	500,000.00	0.00	500,000.00
Dotación de mobiliario y equipo para el Mejoramiento en el aeropuerto de Bluefields	20,807,790.00	0.00	20,807,790.00
Mejoramiento en el aeropuerto de Corn Island	256,803,583.00	0.00	256,803,583.00
Supervisión para el Mejoramiento en el aeropuerto de Corn Island	48,885,604.00	0.00	48,885,604.00
Dotación de mobiliario y equipo para el Mejoramiento en el aeropuerto de Corn Island	40,943,222.00	0.00	40,943,222.00
Banco Interamericano de Desarrollo	469,894,544.00	326,637,981.45	143,256,562.55
ACTIVIDADES CENTRALES	14,700,432.63	754,699.04	13,945,733.59
FORTALECIMIENTO INSTITUCIONAL	12,400,432.63	754,699.04	11,645,733.59
CENTRO DE DIAGNÓSTICO NACIONAL	2,300,000.00	0.00	2,300,000.00
ACTIVIDADES SEDES LOCALES	12,003,279.37	2,469,053.05	9,534,226.32
DIRECCIÓN Y COORDINACIÓN TÉCNICA LOCAL	12,003,279.37	2,469,053.05	9,534,226.32
PROMOCIÓN DE LA SALUD Y PREVENCIÓN DE ENFERMEDADES	6,796,288.00	0.00	6,796,288.00
CONTROL Y VIGILANCIA DE ENFERMEDADES TRANSMITIDAS POR VECTORES, AGUA, ALIMENTOS Y DESECHOS	6,796,288.00	0.00	6,796,288.00
ATENCIÓN DE SALUD HOSPITALARIA	334,245,388.00	322,552,735.36	11,692,652.64
SERVICIOS DE HOSPITALIZACIÓN MÉDICOS Y/O QUIRÚRGICOS	5,000,000.00	0.00	5,000,000.00
SERVICIOS DE APOYO AL DIAGNÓSTICO	4,300,000.00	0.00	4,300,000.00
Supervisión de reemplazo del hospital Oscar Danilo Rosales Argüello en León	3,643,562.63	3,643,562.63	-
Reemplazo del hospital Oscar Danilo Rosales Argüello en León	44,503,058.86	44,270,966.37	232,092.49
Equipamiento del hospital Oscar Danilo Rosales Argüello en León	11,485,269.51	11,485,269.51	-
Reemplazo del hospital departamental Luis Alfonso Moncada Guillén en Nueva Segovia	213,075,908.88	210,915,348.73	2,160,560.15
Supervisión de reemplazo del hospital departamental en Nueva Segovia	8,661,646.95	8,661,646.95	-
Equipamiento del hospital departamental Luis Alfonso Moncada Guillén en Nueva Segovia	43,575,941.17	43,575,941.17	-
ELECTRICIDAD Y RECURSOS RENOVABLES	13,845,000.00	861,494.00	12,983,506.00
Unidad ejecutora central geotermoeléctrica - volcán Cosigüina	13,845,000.00	861,494.00	12,983,506.00
EMPRESA NICARAGUENSE DE ACUEDUCTOS Y ALCANTARILLADOS SANITARIOS	88,304,156.00	0.00	88,304,156.00
Supervisión de las Obras para el Mejoramiento y Ampliación del sistema de agua potable de Altagracia	4,688,000.00	0.00	4,688,000.00
Mejoramiento y Ampliación del Sistema de Agua Potable de Altagracia	16,514,000.00	0.00	16,514,000.00
Supervisión de las Obras para el Mejoramiento y ampliación del sistema de agua potable de Moyogalpa	4,688,000.00	0.00	4,688,000.00
Mejoramiento y Ampliación del Sistema de Agua Potable de Moyogalpa	16,514,000.00	0.00	16,514,000.00
Supervisión de las Obras de Construcción del Sistema de Alcantarillado sanitario de Moyogalpa	4,688,000.00	0.00	4,688,000.00
Construcción del Sistema de Alcantarillado Sanitario de Moyogalpa	16,514,000.00	0.00	16,514,000.00
Supervisión de las Obras de Construcción del Sistema de Alcantarillado Sanitario de Altagracia	4,688,000.00	0.00	4,688,000.00

**Cuadro No. 34**

Gobierno de la República de Nicaragua
Ministerio de Hacienda y Crédito Público

Fecha : 17/4/2026
Hora : 11:11:12

EJECUCIÓN PRÉSTAMOS Y DONACIONES EXTERNAS POR ORGANISMO FINANCIADOR

Ejercicio Presupuestario : 2026
Mes Inicial : Enero
Moneda : Córdoba

Mes Final : Marzo

Descripción	Presupuesto Actualizado	Devengado Acumulado	Saldo por Devengar
	A	B	(A-B)
Construcción del Sistema de Alcantarillado Sanitario de Altagracia	16,514,000.00	0.00	16,514,000.00
Unidad Ejecutora de Mejora y Gestión Sostenible de los servicios de agua potable y saneamiento en zonas urbanas y periurbanas	3,496,156.00	0.00	3,496,156.00
Banco Mundial	24,000,000.00	0.00	24,000,000.00
PARTIDAS NO ASIGNABLES A PROGRAMAS	24,000,000.00	0.00	24,000,000.00
Servicios de Administración de Programas y Proyectos	2,000,000.00	0.00	2,000,000.00
Contingente para Emergencia por Desastres Naturales Huracán ETA e IOTA – INPESCA	2,000,000.00	0.00	2,000,000.00
Administración para la Rehabilitación de caminos afectados por los huracanes ETA e IOTA en el Norte y Caribe de Nicaragua	8,000,000.00	0.00	8,000,000.00
Supervisión para la Rehabilitación de Caminos afectados por los Huracanes Eta e Iota en el Norte y Caribe de Nicaragua	1,000,000.00	0.00	1,000,000.00
Administración para la Construcción y Rehabilitación de viviendas afectadas por los huracanes ETA e IOTA a nivel nacional	10,000,000.00	0.00	10,000,000.00
Supervisión para la Rehabilitación de viviendas afectadas por los Huracanes Eta e Iota a nivel nacional	1,000,000.00	0.00	1,000,000.00
Fondo de la Organización de los Países Exportadores de Petróleo para el Desarrollo Internacional	152,215.00	152,214.26	0.74
CONSTRUCCIÓN DE CARRETERAS	152,215.00	152,214.26	0.74
SERVICIOS ADMINISTRATIVOS FINANCIEROS PROYECTOS RECURSOS VARIOS	152,215.00	152,214.26	0.74
China Communications Construction Company Limited (CCCC), de la República Popular de China	1,378,558,000.00	0.00	1,378,558,000.00
ELECTRICIDAD Y RECURSOS RENOVABLES	1,378,558,000.00	0.00	1,378,558,000.00
Construcción de planta generadora de energía eléctrica solar fotovoltaica El Hato en Ciudad Darío, Matagalpa	1,378,558,000.00	0.00	1,378,558,000.00
China CAMC Engineering Co., Ltd (CAMCE)	7,123,363,773.00	1,384,840,353.33	5,738,523,419.67
MEJORAMIENTO DE INFRAESTRUCTURA AEROPORTUARIA	6,421,271,773.00	1,131,627,745.82	5,289,644,027.18
Reconstrucción, ampliación y mejoramiento del aeropuerto internacional Punta Huete	6,421,271,773.00	1,131,627,745.82	5,289,644,027.18
SISTEMA NACIONAL PARA LA PREVENCIÓN, MITIGACIÓN Y ATENCIÓN DE DESASTRES	297,100,000.00	153,034,103.08	144,065,896.92
Construcción de edificio para el sistema nacional de respuesta a emergencia de Nicaragua - SINAREM	55,090,193.68	0.00	55,090,193.68
Equipamiento para el sistema nacional de respuesta a emergencia de Nicaragua - SINAREM	239,309,806.32	153,034,103.08	86,275,703.24
Mejoramiento del Centro Nacional de Respaldo de Respuesta a Emergencia - SINAREM B	2,700,000.00	0.00	2,700,000.00
EMPRESA NICARAGÜENSE DEL GAS	404,992,000.00	100,178,504.43	304,813,495.57
Construcción de tres esferas para almacenamiento de GLP	49,809,048.00	49,809,048.00	-
Procura de la construcción de tres esferas para almacenamiento de GLP	355,182,952.00	50,369,456.43	304,813,495.57
CHINA ICONIC TECHNOLOGY COMPANY LIMITED (CHINAICTC)	2,653,229,000.00	0.00	2,653,229,000.00
EMPRESA PORTUARIA NACIONAL	2,653,229,000.00	0.00	2,653,229,000.00
Estudio y diseño de plan maestro e ingeniería detallada para el mejoramiento del centro logístico JHP	134,548,000.00	0.00	134,548,000.00
Mejoramiento del centro logístico JHP	962,298,000.00	0.00	962,298,000.00
Equipamiento del centro logístico JHP	1,253,143,000.00	0.00	1,253,143,000.00
Diseño y desarrollo de software para la gestión del centro logístico JHP	284,015,000.00	0.00	284,015,000.00
Capacitación del personal del centro logístico JHP	19,225,000.00	0.00	19,225,000.00
Yutong Bus Co., Ltd	1,856,736,925.00	0.00	1,856,736,925.00
IRTRAMMA -ADQUISICIÓN DE AUTO BUSES MARCA YUTONG	1,856,736,925.00	0.00	1,856,736,925.00
IRTRAMMA -Adquisición de Auto Buses Marca YUTONG	1,856,736,925.00	0.00	1,856,736,925.00
TOTAL	22,113,868,246.30	3,041,709,750.23	19,072,158,496.07

Cuadro No. 35
REPÚBLICA DE NICARAGUA
MINISTERIO DE HACIENDA Y CRÉDITO PÚBLICO
Reporte de Ejecución de Práctica de Género
PERIODO DESDE: 01.Enero HASTA: 03.Marzo

NIVEL/ ENTIDAD/ PROGRAMA	PRESUPUESTO ACTUALIZADO (1)	DEVENGADO ACTUALIZADO (2)	PRESUPUESTO ACTUALIZADO PRACTICA/GENERO (3)	DEVENGADO ACUMULADO PRACTICA/GENERO (4)	GRADO DE EJECUCION (4/3) * 100 (5)
I .MEJORAR EN FORMA DIRECTA LAS NECESIDADES Y GARANTIZAR LOS DERECHOS PARTICULARES DE LAS MUJERES	13,352,566,513.17	3,201,749,733.36	4,066,842,104.52	982,987,188.35	
006 MINISTERIO DEL INTERIOR	333,508,034.93	80,428,074.90	23,112,106.82	5,573,665.59	
013 MIGRACIÓN Y EXTRANJERÍA	333,508,034.93	80,428,074.90	23,112,106.82	5,573,665.59	24.12
009 MINISTERIO DE HACIENDA Y CRÉDITO PÚBLICO	326,597,789.65	49,260,457.82	16,291,809.50	3,367,946.93	
001 ACTIVIDADES CENTRALES	287,937,796.17	41,100,331.76	1,036,576.07	147,961.19	14.27
012 FUNCIÓN PÚBLICA	38,659,993.48	8,160,126.06	15,255,233.43	3,219,985.74	21.11
012 MINISTERIO AGROPECUARIO	28,529,702.00	6,663,216.37	28,529,702.00	6,663,216.37	
028 SERVICIOS DE MONITOREO Y EVALUACIÓN A LA PRODUCCIÓN AGROPECUARIA	28,529,702.00	6,663,216.37	28,529,702.00	6,663,216.37	23.36
014 MINISTERIO DE SALUD	11,784,788,674.59	2,884,158,349.75	3,608,502,292.16	883,129,286.69	
016 ATENCIÓN INTEGRAL EN EL PRIMER NIVEL DE ATENCIÓN	11,784,788,674.59	2,884,158,349.75	3,608,502,292.16	883,129,286.69	24.47
015 MINISTERIO DEL TRABAJO	81,752,763.00	19,578,563.88	58,055,974.40	13,977,229.76	
011 DERECHOS INDIVIDUALES, COLECTIVOS Y ASESORÍA LABORAL	9,380,374.00	2,494,312.12	7,973,317.90	2,120,165.30	26.59
012 HIGIENE Y SEGURIDAD EN EL TRABAJO	7,895,860.00	1,829,758.61	4,026,888.60	933,176.89	23.17
013 POLÍTICAS ACTIVAS DE TRABAJO Y SALARIOS	7,684,980.00	2,047,853.09	6,301,683.60	1,679,239.53	26.65
014 INSPECCIÓN DEL TRABAJO	56,791,549.00	13,206,640.06	39,754,084.30	9,244,648.04	23.25
017 MINISTERIO DE LA FAMILIA, ADOLESCENCIA Y NIÑEZ	487,820,549.00	95,861,982.20	22,781,219.64	4,476,754.57	
019 PROMOCIÓN Y PREVENCIÓN DE LOS DERECHOS DEL NNA Y FAMILIA	487,820,549.00	95,861,982.20	22,781,219.64	4,476,754.57	19.65

Cuadro No. 35
REPÚBLICA DE NICARAGUA
MINISTERIO DE HACIENDA Y CRÉDITO PÚBLICO
Reporte de Ejecución de Práctica de Género
PERIODO DESDE: 01.Enero HASTA: 03.Marzo

NIVEL/ ENTIDAD/ PROGRAMA	PRESUPUESTO ACTUALIZADO (1)	DEVENGADO ACTUALIZADO (2)	PRESUPUESTO ACTUALIZADO PRACTICA/GENERO (3)	DEVENGADO ACUMULADO PRACTICA/GENERO (4)	GRADO DE EJECUCION (4/3) * 100 (5)
097 ASIGNACIONES Y SUBVENCIONES	309,569,000.00	65,799,088.44	309,569,000.00	65,799,088.44	
653 PROGRAMA USURA CERO Y PROGRAMA ADELANTE	309,569,000.00	65,799,088.44	309,569,000.00	65,799,088.44	21.26
II .FORTALECER LOS GASTOS SOCIALES DIRIGIDOS AL ACCESO A BIENES Y SERVICIOS DE CUIDADO HUMANO Y DE REPRODUCCIÓN	14,198,576,421.96	3,666,002,799.48	7,355,143,032.90	1,933,088,986.44	
006 MINISTERIO DEL INTERIOR	333,508,034.93	80,428,074.90	101,953,406.28	24,586,862.50	
013 MIGRACIÓN Y EXTRANJERÍA	333,508,034.93	80,428,074.90	101,953,406.28	24,586,862.50	24.12
009 MINISTERIO DE HACIENDA Y CRÉDITO PÚBLICO	326,597,789.65	49,260,457.82	15,370,095.60	2,533,930.20	
001 ACTIVIDADES CENTRALES	287,937,796.17	41,100,331.76	10,394,554.44	1,483,721.98	14.27
012 FUNCIÓN PÚBLICA	38,659,993.48	8,160,126.06	4,975,541.16	1,050,208.22	21.11
012 MINISTERIO AGROPECUARIO	14,035,334.00	2,323,937.10	14,035,334.00	2,323,937.10	
015 SERVICIOS DE NORMACIÓN, POLÍTICAS Y ESTRATEGIAS DEL SECTOR AGROPECUARIO	14,035,334.00	2,323,937.10	14,035,334.00	2,323,937.10	16.56
014 MINISTERIO DE SALUD	13,028,718,854.38	3,436,298,588.85	7,198,367,167.04	1,898,554,970.34	
017 ATENCIÓN DE SALUD HOSPITALARIA	13,028,718,854.38	3,436,298,588.85	7,198,367,167.04	1,898,554,970.34	26.37
015 MINISTERIO DEL TRABAJO	7,895,860.00	1,829,758.61	2,684,592.40	622,117.93	
012 HIGIENE Y SEGURIDAD EN EL TRABAJO	7,895,860.00	1,829,758.61	2,684,592.40	622,117.93	23.17
017 MINISTERIO DE LA FAMILIA, ADOLESCENCIA Y NIÑEZ	487,820,549.00	95,861,982.20	22,732,437.58	4,467,168.37	
019 PROMOCIÓN Y PREVENCIÓN DE LOS DERECHOS DEL NNA Y FAMILIA	487,820,549.00	95,861,982.20	22,732,437.58	4,467,168.37	19.65

Cuadro No. 35
REPÚBLICA DE NICARAGUA
MINISTERIO DE HACIENDA Y CRÉDITO PÚBLICO
Reporte de Ejecución de Práctica de Género
 PERIODO DESDE: 01.Enero HASTA: 03.Marzo

NIVEL/ ENTIDAD/ PROGRAMA	PRESUPUESTO ACTUALIZADO (1)	DEVENGADO ACTUALIZADO (2)	PRESUPUESTO ACTUALIZADO PRACTICA/GENERO (3)	DEVENGADO ACUMULADO PRACTICA/GENERO (4)	GRADO DE EJECUCION (4/3) * 100 (5)
III .FORMACIÓN, EDUCACIÓN Y PROMOCIÓN ORIENTADA A MEJORAR LAS RELACIONES DE GÉNERO	2,293,860,397.60	499,686,082.57	61,913,055.89	13,559,240.03	
006 MINISTERIO DEL INTERIOR	1,787,515,458.60	399,046,894.39	22,212,066.04	4,706,115.68	
012 SISTEMA PENITENCIARIO NACIONAL	889,937,571.61	173,645,863.46	15,217,932.47	2,969,344.27	19.51
013 MIGRACIÓN Y EXTRANJERÍA	333,508,034.93	80,428,074.90	3,835,342.40	924,922.86	24.12
014 BOMBEROS DE NICARAGUA	564,069,852.06	144,972,956.03	3,158,791.17	811,848.55	25.70
017 MINISTERIO DE LA FAMILIA, ADOLESCENCIA Y NIÑEZ	487,820,549.00	95,861,982.20	22,732,437.58	4,467,168.37	
019 PROMOCIÓN Y PREVENCIÓN DE LOS DERECHOS DEL NNA Y FAMILIA	487,820,549.00	95,861,982.20	22,732,437.58	4,467,168.37	19.65
020 MINISTERIO DE LA MUJER	18,524,390.00	4,777,205.98	16,968,552.27	4,385,955.98	
012 FORMACIÓN PARA LA EQUIDAD DE GÉNERO	6,936,294.00	2,077,504.42	6,031,801.26	1,806,597.84	29.95
013 INSTITUCIONALIZACIÓN DE LAS PRÁCTICAS DE GÉNERO	5,695,051.00	1,026,004.58	5,072,581.93	913,862.28	18.02
015 PROMOCIÓN DE DERECHOS Y PROTAGONISMO DE LA MUJER	5,893,045.00	1,673,696.98	5,864,169.08	1,665,495.86	28.40

Cuadro No. 36
REPÚBLICA DE NICARAGUA
MINISTERIO DE HACIENDA Y CRÉDITO PÚBLICO

CLASIFICACIÓN DEL GASTO PÚBLICO EN CAMBIO CLIMÁTICO, GESTIÓN DE RIESGOS ANTE DESASTRES Y GESTIÓN AMBIENTAL GENERAL

PERIODO DESDE: 01.Enero HASTA: 03.Marzo

Entidad/ Calificador/ Programa	PRESUPUESTO ACTUALIZADO (1)	DEVENGADO ACUMULADO (2)	GRADO DE EJECUCION DEVENGADO %	SALDO POR DEVENGAR (1)-(2)
009 - Ministerio de Hacienda y Crédito Público	341,394,981.00	3,823,576.92	1.12	337,571,404.08
02-PÉRDIDAS Y DAÑOS (INVERSIONES EX POST)	99,781,000.00	0.00	0.00	99,781,000.00
009099-PARTIDAS NO ASIGNABLES A PROGRAMAS	99,781,000.00	0.00	0.00	99,781,000.00
04-GESTIÓN AMBIENTAL GENERAL	241,613,981.00	3,823,576.92	1.58	237,790,404.08
009099-PARTIDAS NO ASIGNABLES A PROGRAMAS	241,613,981.00	3,823,576.92	1.58	237,790,404.08
010 - Ministerio de Fomento, Industria y Comercio	2,761,703.00	535,360.96	19.39	2,226,342.04
04-GESTIÓN AMBIENTAL GENERAL	2,761,703.00	535,360.96	19.39	2,226,342.04
010001-ACTIVIDADES CENTRALES	2,761,703.00	535,360.96	19.39	2,226,342.04
011 - Ministerio de Educación	6,063,560.45	1,356,978.40	22.38	4,706,582.05
04-GESTIÓN AMBIENTAL GENERAL	6,063,560.45	1,356,978.40	22.38	4,706,582.05
011001-ACTIVIDADES CENTRALES	6,063,560.45	1,356,978.40	22.38	4,706,582.05
012 - Ministerio Agropecuario	201,731,641.80	59,752,952.88	29.62	141,978,688.92
01-ADAPTACIÓN AL CAMBIO CLIMÁTICO (ACC) Y REDUCCIÓN DEL RIESGO DE DESASTRES	201,731,641.80	59,752,952.88	29.62	141,978,688.92
012015-SERVICIOS DE NORMACIÓN, POLÍTICAS Y ESTRATEGIAS DEL SECTOR	7,390,667.00	1,326,568.34	17.95	6,064,098.66
012027-IMPLEMENTACIÓN DE POLÍTICAS Y MONITOREO A LA PRODUCCIÓN DEL SECTOR	72,807,736.00	15,194,906.56	20.87	57,612,829.44
012028-SERVICIOS DE MONITOREO Y EVALUACIÓN A LA PRODUCCIÓN AGROPECUARIA	28,529,702.00	6,663,216.37	23.36	21,866,485.63
012029-SERVICIOS DE TECNOLOGÍAS AGROPECUARIAS	13,395,325.12	13,640.00	0.10	13,381,685.12
012030-SERVICIOS DE PRODUCCIÓN Y SERVICIOS AGROPECUARIOS	27,036,695.58	1,824,105.51	6.75	25,212,590.07
012099-PARTIDAS NO ASIGNABLES A PROGRAMAS	52,571,516.10	34,730,516.10	66.06	17,841,000.00
013 - Ministerio de Transporte e Infraestructura	153,071,168.00	53,864,200.24	35.19	99,206,967.76
01-ADAPTACIÓN AL CAMBIO CLIMÁTICO (ACC) Y REDUCCIÓN DEL RIESGO DE DESASTRES	577,684.00	188,221.24	32.58	389,462.76
013001-ACTIVIDADES CENTRALES	577,684.00	188,221.24	32.58	389,462.76
04-GESTIÓN AMBIENTAL GENERAL	152,493,484.00	53,675,979.00	35.20	98,817,505.00
013001-ACTIVIDADES CENTRALES	13,243,484.00	2,147,383.70	16.21	11,096,100.30
013012-NORMACIÓN Y CONTROL SERVICIOS, TRANSPORTE ACUÁTICO	139,250,000.00	51,528,595.30	37.00	87,721,404.70
014 - Ministerio de Salud	1,001,351,811.92	213,490,549.36	21.32	787,861,262.56
04-GESTIÓN AMBIENTAL GENERAL	1,001,351,811.92	213,490,549.36	21.32	787,861,262.56
014001-ACTIVIDADES CENTRALES	17,570,976.70	1,952,667.11	11.11	15,618,309.59
014014-PROMOCIÓN DE LA SALUD Y PREVENCIÓN DE ENFERMEDADES	983,780,835.22	211,537,882.25	21.50	772,242,952.97
016 - Ministerio del Ambiente y de los Recursos Naturales	495,437,554.92	76,470,234.13	15.43	418,967,320.79
01-ADAPTACIÓN AL CAMBIO CLIMÁTICO (ACC) Y REDUCCIÓN DEL RIESGO DE DESASTRES	86,482,602.59	14,245,328.42	16.47	72,237,274.17
016018-SERVICIOS DE ADAPTACIÓN Y MITIGACIÓN AL CAMBIO CLIMÁTICO	9,827,492.00	732,193.07	7.45	9,095,298.93
016019-SERVICIO FORESTAL NACIONAL	15,426,513.54	2,600,259.96	16.86	12,826,253.58

Cuadro No. 36

REPÚBLICA DE NICARAGUA
MINISTERIO DE HACIENDA Y CRÉDITO PÚBLICO

Reporte: **SCPEP006**
Ambiente : PRODUCCIÓN

CLASIFICACIÓN DEL GASTO PÚBLICO EN CAMBIO CLIMÁTICO, GESTIÓN DE RIESGOS ANTE DESASTRES Y GESTIÓN AMBIENTAL GENERAL

PERIODO DESDE: 01.Enero HASTA: 03.Marzo

Fecha: 9/4/2026
Hora: 1:33 PM
Usuario: WVelasquez-009
Página: 2 de 2

Entidad/ Calificador/ Programa	PRESUPUESTO ACTUALIZADO (1)	DEVENGADO ACUMULADO (2)	GRADO DE EJECUCION DEVENGADO %	SALDO POR DEVENGAR (1)-(2)
016020-SERVICIOS DE PROTECCIÓN, CONSERVACIÓN, USO Y APROVECHAMIENTO	61,228,597.05	10,912,875.39	17.82	50,315,721.66
04-GESTIÓN AMBIENTAL GENERAL	408,954,952.33	62,224,905.71	15.22	346,730,046.62
016001-ACTIVIDADES CENTRALES	208,692,105.61	28,841,561.08	13.82	179,850,544.53
016012-SERVICIOS DE PROTECCIÓN Y MEJORAMIENTO DE LA CALIDAD AMBIENTAL	9,453,235.98	2,398,180.23	25.37	7,055,055.75
016015-IMPLEMENTACIÓN DE LA DESCONCENTRACIÓN EN LA GESTIÓN AMBIENTAL	190,809,610.74	30,985,164.40	16.24	159,824,446.34
018 - Ministerio de Energía	1,438,040,405.00	10,031,667.24	0.70	1,428,008,737.76
03-MITIGACIÓN AL CAMBIO CLIMÁTICO	1,406,846,740.00	3,931,916.40	0.28	1,402,914,823.60
018011-ELECTRICIDAD Y RECURSOS RENOVABLES	1,406,846,740.00	3,931,916.40	0.28	1,402,914,823.60
04-GESTIÓN AMBIENTAL GENERAL	31,193,665.00	6,099,750.84	19.55	25,093,914.16
018001-ACTIVIDADES CENTRALES	10,383,262.00	2,402,929.69	23.14	7,980,332.31
018012-ADMINISTRACIÓN DE LOS RECURSOS DE HIDROCARBUROS	19,841,024.00	3,462,096.29	17.45	16,378,927.71
018013-ADMINISTRACIÓN DE LOS RECURSOS GEOLÓGICOS Y MINEROS	969,379.00	234,724.86	24.21	734,654.14
097 - Asignaciones y Subvenciones	814,959,000.00	253,616,902.72	31.12	561,342,097.28
01-ADAPTACIÓN AL CAMBIO CLIMÁTICO (ACC) Y REDUCCIÓN DEL RIESGO DE DESASTRES	814,959,000.00	253,616,902.72	31.12	561,342,097.28
097036-INSTITUTO NICARAGUENSE DE ESTUDIOS TERRITORIALES	404,860,000.00	84,649,562.64	20.91	320,210,437.36
097045-SISTEMA NACIONAL PARA LA PREVENCION, MITIGACION Y ATENCION DE	410,099,000.00	168,967,340.08	41.20	241,131,659.92
Total General ==>	4,454,811,826.09	672,942,422.85	15.11	3,781,869,403.24

Resumen por Calificador	PRESUPUESTO ACTUALIZADO (1)	DEVENGADO ACUMULADO (2)	GRADO DE EJECUCION DEVENGADO %	SALDO POR DEVENGAR (1)-(2)
01-ADAPTACIÓN AL CAMBIO CLIMÁTICO (ACC) Y REDUCCIÓN DEL RIESGO DE DESASTRES (RRD)	1,103,750,928.39	327,803,405.26	29.7	775,947,523.13
02-PÉRDIDAS Y DAÑOS (INVERSIONES EX POST)	99,781,000.00	0.00	0.0	99,781,000.00
03-MITIGACIÓN AL CAMBIO CLIMÁTICO	1,406,846,740.00	3,931,916.40	0.3	1,402,914,823.60
04-GESTIÓN AMBIENTAL GENERAL	1,844,433,157.70	341,207,101.19	18.5	1,503,226,056.51

Cuadro No.37

Detalle de Incorporaciones (Ampliaciones)
Institución / Fuente de Financiamiento / Proyecto o Actividad
Periodo Enero - Marzo 2026
Córdoba

Institución / Fuente de Financiamiento / Proyecto o Actividad	Total	%
PRESIDENCIA DE LA REPÚBLICA	3,771,174.00	10.8
DONACIÓN EXTERNA 2/	3,771,174.00	
China Popular	3,771,174.00	
Despacho de la Presidencia	2,525,950.00	
Secretaría de Economía Creativa y Naranja	1,245,224.00	
MINISTERIO DE EDUCACIÓN	9,529,708.76	27.3
DONACIÓN EXTERNA 2/	9,529,708.76	
Fondo de las Naciones Unidas para la Niñez	9,529,708.76	
Mejoramiento de Aula de Educación Inicial en el Centro Educativo Simón Bolívar en la Conquista, Carazo	1,450,764.52	
Mejoramiento de Aulas de Educación Inicial en el Centro Educativo Parets del Valles en San Francisco del Norte, Chinandega	1,669,570.76	
Mejoramiento de Aulas de Educación Inicial en el Centro Educativo Salomón de la Selva, León	1,866,833.22	
Mejoramiento de Aulas de Educación Inicial en el Centro Educativo El Nancital #2, en San Francisco del Norte, Chinandega	979,217.48	
Mejoramiento de Aulas de Educación Inicial en el Centro Educativo Miguel Larreynaga, Masaya	1,655,160.92	
Servicios de Educación Inclusiva	1,908,161.86	
MINISTERIO DE TRANSPORTE E INFRAESTRUCTURA	300,000.00	0.9
PRÉSTAMO EXTERNO 2/	300,000.00	
Kuwait	50,000.00	
Supervisión de reemplazo del Puente Prinzapolka sobre la carretera Río Blanco - Siuna	20,000.00	
Reemplazo del Puente Prinzapolka sobre la carretera Río Blanco - Siuna	30,000.00	
Banco Centroamericano de Integración Económica	250,000.00	
Supervisión para el mejoramiento del camino El Jicaro - Murra en el departamento de Nueva Segovia	50,000.00	
Mejoramiento del Camino Estelí - El Aceituno - El Sauce	50,000.00	
Ampliación del acceso al puesto fronterizo El Guasaule en el Municipio de Somotillo	30,000.00	
Supervisión de la ampliación del acceso al puesto fronterizo El Guasaule en el Municipio de Somotillo	20,000.00	
Construcción de la Circunvalación entre las Ciudades de Diriamba y Jinotepe	30,000.00	
Supervisión de Construcción de la Circunvalación entre las Ciudades de Diriamba y Jinotepe	20,000.00	
Supervisión de ampliación de la Carretera Las Piedrecitas - Los Brasiles y Construcción del paso a Desnivel Héroes y Mártires	20,000.00	
Ampliación de la Carretera Las Piedrecitas - Los Brasiles y Construcción del paso a Desnivel Héroes y Mártires	30,000.00	
MINISTERIO DE SALUD	7,682,000.00	22.0
DONACIÓN EXTERNA 2/	7,482,000.00	
Oficina de Naciones Unidas de Servicios para Proyectos (UNOPS)	7,482,000.00	
Servicios de Hospitalización	7,482,000.00	
PRÉSTAMO EXTERNO 2/	200,000.00	
Banco Interamericano de Desarrollo	200,000.00	
Reemplazo del Hospital Oscar Danilo Rosales Argüello en León	100,000.00	
Reemplazo del Hospital Departamental Luis Alfonso Moncada Guillén en Nueva Segovia	100,000.00	
MINISTERIO DEL AMBIENTE Y DE LOS RECURSOS NATURALES	1,370,554.92	3.9
DONACIÓN EXTERNA 2/	1,370,554.92	
Programa de las Naciones Unidas para el Ambiente	1,370,554.92	
Promover la Preservación y el Manejo de la Biodiversidad y Resiliencia de Áreas de Conservación Ambiental	1,370,554.92	
ASIGNACIONES Y SUBVENCIONES	12,222,284.03	35.0
RENTAS CON DESTINO ESPECÍFICO 1/	6,664,456.41	
Teatro Nacional Rubén Darío	273,513.27	
Unidad de Análisis Financiero	2,190,347.39	
Instituto de las Culturas de Pueblos y Juventudes	1,728,920.00	
Alcaldía Municipal de Juigalpa	2,471,675.75	
DONACIÓN EXTERNA 2/	5,557,827.62	
Banco Centroamericano de Integración Económica	5,557,827.62	
Empresa Nicaragüense de Acueductos y Alcantarillados Sanitarios	5,557,827.62	
TOTAL DE AMPLIACIONES	34,875,721.71	100.0

1/ De conformidad al Arto.17 de la Ley No.1266, Ley Anual de Presupuesto General de la República 2026.

2/ De conformidad al Arto.13 de la Ley No.1266, Ley Anual de Presupuesto General de la República 2026.



Cuadro No. 38
Gobierno de la República de Nicaragua
Ministerio de Hacienda y Crédito Público
Gasto Atención Pandemia COVID-19
(Institución, Programa, Tipo de Gasto, Fuente de Financiamiento)

Fecha : 24/04/2026
 Hora: 10:58:46

Ejercicio : 2026
 Presupuestario : Enero
 Mes Inicial : Enero
 Moneda : CÓRDOBA

Mes final : Marzo

Descripción	Presupuesto Inicial (A)	Modificaciones Presupuestarias (B)	Presupuesto Actualizado (C = A + B)	Compromiso Acumulado (E)	Devengado (F)	Pagado (G)	Saldo por Devengar (C - F)
S Atención pandemia COVID - 19	159,191,947.00	357,536,692.74	516,728,639.74	365,795,871.00	365,795,871.00	365,795,871.00	150,932,768.74
014 Ministerio de Salud	119,991,947.00	357,536,692.74	477,528,639.74	355,995,871.00	355,995,871.00	355,995,871.00	121,532,768.74
014001 ACTIVIDADES CENTRALES	0.00	15,865,068.84	15,865,068.84	15,791,096.19	15,791,096.19	15,791,096.19	73,972.65
1 Gasto Corriente	0.00	15,865,068.84	15,865,068.84	15,791,096.19	15,791,096.19	15,791,096.19	73,972.65
11 Rentas del Tesoro	0.00	15,865,068.84	15,865,068.84	15,791,096.19	15,791,096.19	15,791,096.19	73,972.65
014014 PROMOCIÓN DE LA SALUD Y PREVENCIÓN DE ENFERMEDADES	111,535,280.00	0.00	111,535,280.00	0.00	0.00	0.00	111,535,280.00
2 Gasto de Capital	111,535,280.00	0.00	111,535,280.00	0.00	0.00	0.00	111,535,280.00
52 Préstamos Externos	111,535,280.00	0.00	111,535,280.00	0.00	0.00	0.00	111,535,280.00
014016 ATENCIÓN INTEGRAL EN EL PRIMER NIVEL DE ATENCIÓN	0.00	337,461,537.31	337,461,537.31	336,025,979.78	336,025,979.78	336,025,979.78	1,435,557.53
1 Gasto Corriente	0.00	337,461,537.31	337,461,537.31	336,025,979.78	336,025,979.78	336,025,979.78	1,435,557.53
11 Rentas del Tesoro	0.00	337,461,537.31	337,461,537.31	336,025,979.78	336,025,979.78	336,025,979.78	1,435,557.53
014017 ATENCIÓN DE SALUD HOSPITALARIA	8,456,667.00	4,210,086.59	12,666,753.59	4,178,795.03	4,178,795.03	4,178,795.03	8,487,958.56
1 Gasto Corriente	0.00	4,210,086.59	4,210,086.59	4,178,795.03	4,178,795.03	4,178,795.03	31,291.56
11 Rentas del Tesoro	0.00	4,210,086.59	4,210,086.59	4,178,795.03	4,178,795.03	4,178,795.03	31,291.56
2 Gasto de Capital	8,456,667.00	0.00	8,456,667.00	0.00	0.00	0.00	8,456,667.00
52 Préstamos Externos	8,456,667.00	0.00	8,456,667.00	0.00	0.00	0.00	8,456,667.00
033 Ejército de Nicaragua	39,200,000.00	0.00	39,200,000.00	9,800,000.00	9,800,000.00	9,800,000.00	29,400,000.00
033011 DEFENSA NACIONAL	39,200,000.00	0.00	39,200,000.00	9,800,000.00	9,800,000.00	9,800,000.00	29,400,000.00
1 Gasto Corriente	39,200,000.00	0.00	39,200,000.00	9,800,000.00	9,800,000.00	9,800,000.00	29,400,000.00
11 Rentas del Tesoro	39,200,000.00	0.00	39,200,000.00	9,800,000.00	9,800,000.00	9,800,000.00	29,400,000.00
Total	159,191,947.00	357,536,692.74	516,728,639.74	365,795,871.00	365,795,871.00	365,795,871.00	150,932,768.74