

14. Ministerio de Salud

14.1 Misión

Restituir el derecho a la salud de la población Nicaragüense, mediante el fortalecimiento de la rectoría del sector salud y la implementación del Modelo de Salud Familiar y Comunitario (MOSAF) con su adecuación cultural en la Región Autónoma de la Costa Caribe Norte y Sur (MASIRACCN y MASIRACCS), el que promueve prácticas y estilos de vida saludables, brindando atención integral de salud a los nicaragüenses, con equidad de género y adecuación cultural, enfatizando en la población vulnerable y con dificultades de acceso, con el fin de contribuir a mejorar la salud, calidad de vida y el bienestar de las familias nicaragüenses, sin descuidar la preservación del ambiente, ni el enfrentamiento de los desastres naturales.

14.2 Situación del Sector

El Gobierno de Reconciliación y Unidad Nacional (GRUN), ha demostrado su compromiso con el pueblo nicaragüense mediante una significativa mejora en los indicadores de salud, con el objetivo de contribuir a la lucha contra la pobreza y al desarrollo humano.

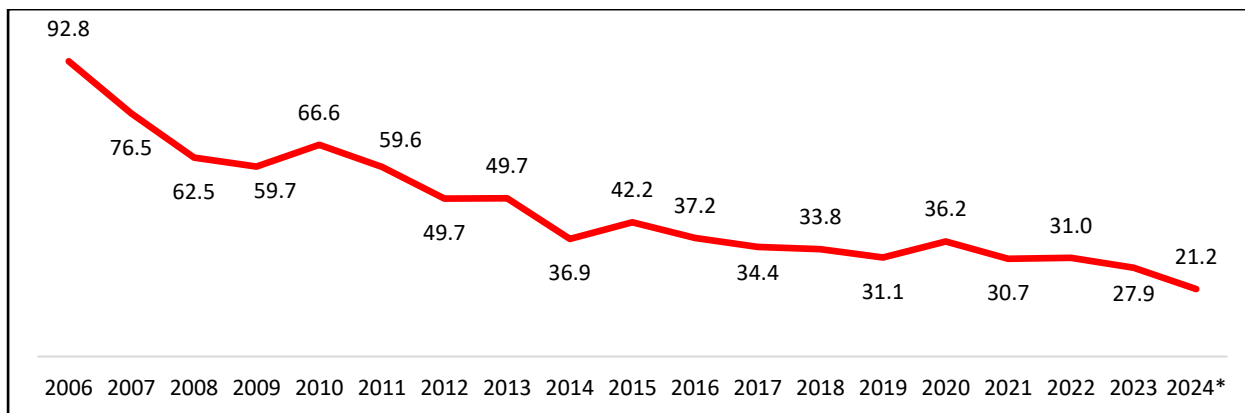
En este sentido, la reducción de la Razón de Mortalidad Materna e Infantil es un logro destacable, evidenciando el éxito en la mejora de la calidad de vida de la población. Este avance es resultado directo de la implementación y fortalecimiento del Modelo de Salud Familiar y Comunitario (MOSAF), que se centra en el individuo, la familia y la comunidad. El MOSAF ha permitido expandir la cobertura y el acceso a servicios de salud públicos y gratuitos en todo el territorio nacional, incluyendo su adecuación cultural en las Regiones Autónomas de la Costa Caribe Norte (RACCN) y Sur (RACCS).

Para lograr estos resultados, se han implementado diversas estrategias e intervenciones de salud integral, enfocadas especialmente en las mujeres embarazadas de zonas rurales, tales como:

- Atención integral: Se promueve la captación precoz del embarazo y se asegura el cumplimiento de al menos cuatro controles prenatales.
- Parto seguro: El Plan Parto y las Casas Maternas garantizan que el nacimiento sea institucional, asistido, humanizado y seguro, seguido de una vigilancia adecuada del puerperio.
- Planificación Familiar: Se ha incrementado el acceso a métodos anticonceptivos a través de la oferta institucional y la Entrega Comunitaria de Métodos Anticonceptivos (ECMAC).
- Nutrición y Salud Infantil: El Programa Comunitario de Salud y Nutrición (PROCOSAN) ha sido fundamental para abordar la salud y la nutrición en la niñez.

Estas acciones, operando desde cada sector de salud, reflejan el compromiso del Gobierno con el modelo, que busca restituir el derecho a la salud y garantizar el bienestar de la población nicaragüense.

Gráfico No.1
Razón de Mortalidad Materna
Nicaragua 2006-2024*



Fuente: División de Estadísticas en Salud (DES-DGPD-MINSA)

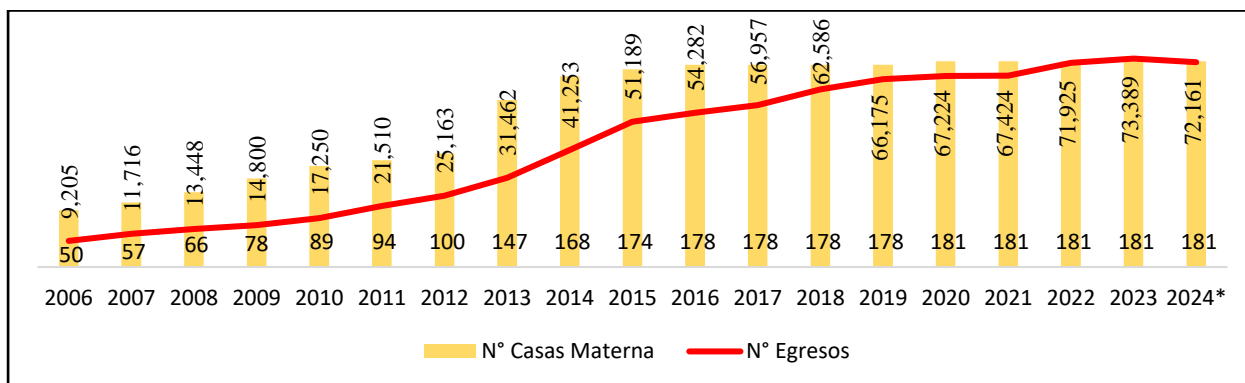
*El dato del año 2024, es preliminar.

El gráfico No.1, refleja una notable disminución en la razón de mortalidad materna entre 2006 y 2024, pasando de 92.8 a 21.2 por cada 100,000 nacidos vivos, lo que representa una reducción de 71.6 puntos. Este logro evidencia el impacto de las políticas del Gobierno de Reconciliación y Unidad Nacional (GRUN) en la restitución del derecho a la salud del pueblo nicaragüense, alineándose con la meta del Objetivo de Desarrollo Sostenible (ODS) No.3; de reducir la tasa mundial de mortalidad materna a menos de 70 por cada 100,000 nacidos vivos para el año 2030.

Esta reducción podemos atribuirla a estrategias como: el incremento de la cobertura de métodos de planificación familiar, según informes de ENDESA 2001 (69%), 2006/07 (72%) y 2011/2012 (80%), analizado esto en base a registros anuales del MINSA, se evidencia un incremento sostenido de las coberturas de planificación familiar en el país.

Otra estrategia vital ha sido el fortalecimiento de las Casas Maternas, cuya cifra se incrementó a 181 en 2024, logrando un egreso de 72,161 mujeres, ver gráfica No.2. El Gobierno también ha priorizado la capacitación a parteras y la promoción del parto asistido, humanizado y con adecuación cultural.

Gráfico No.2
Número de Casas Maternas y Egresos 2006-2024*



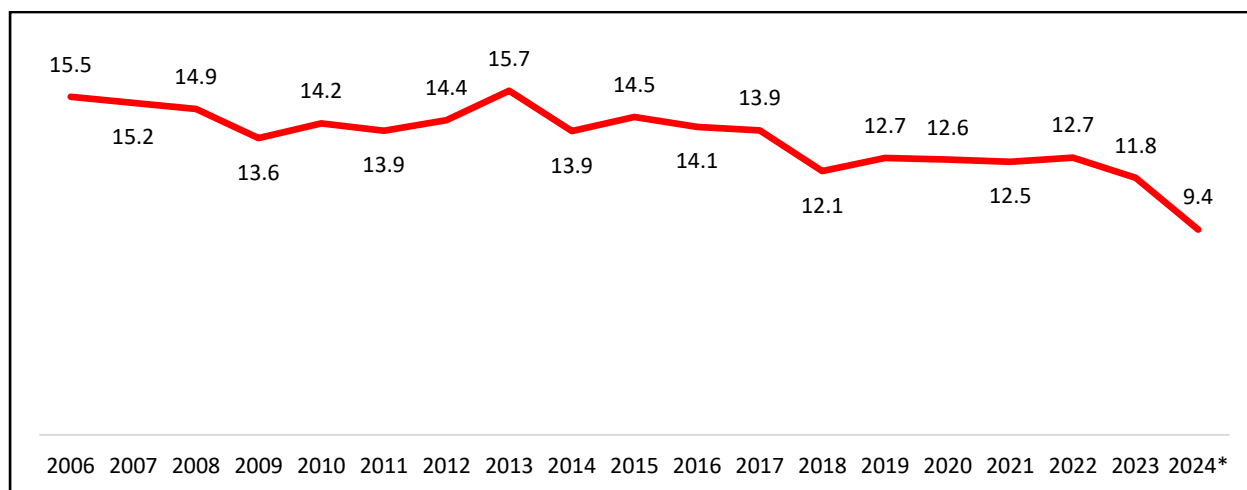
Fuente: División de Estadísticas de Salud (DES-DGPD-MINSA)

*Datos Preliminar 2024

Un aspecto fundamental en esta reducción es la articulación con la red comunitaria en cada uno de los sectores del MOSAFC, quienes se involucran directamente desde sus localidades, en acciones preventivas de morbilidad materna, identificando signos de peligro y búsqueda oportuna de los servicios de salud.

Así mismo, en la Tasa de Mortalidad Infantil (TMI), se ha logrado una disminución significativa, la que pasó de 15.5 por 1,000 nacidos vivos en 2006, a 9.4 en 2024, lo que representa una disminución porcentual de 6.1. Este progreso, representado en el Gráfico No.3, se debe a la implementación de programas institucionales y comunitarios que fortalecen la salud materno-infantil.

Gráfico No.3
Tasa de Mortalidad Infantil según área de residencia
Nicaragua 2006-2024*



Fuente: División de Estadísticas de Salud (DES-DGPD-MINSA)

*El dato del 2024, es preliminar.

Así mismo; para el control y reducción de las principales enfermedades infecciosas con potencial epidémico, se han realizado, las siguientes actividades:

Se han llevado a cabo movilizaciones de salud con la participación comunitaria. En el año 2024, las Jornadas Nacionales del Poder Ciudadano contra las Epidemias realizaron; 15,993,323 visitas en la aplicación de larvicidas a viviendas.

Estas acciones son posibles gracias al apoyo de 63,272 miembros de la Red Comunitaria, protagonistas en la promoción de la salud en cada sector del País. La colaboración entre el Gobierno y la Comunidad incide positivamente en los determinantes sociales de la salud, mejorando los niveles de bienestar de la población, en especial de las mujeres y niños en zonas rurales y de pobreza extrema.

Los Programas Sociales y Económicos en 2024, impulsados por el Gobierno, continúan incidiendo positivamente sobre los determinantes sociales de la salud y contribuyendo al logro de mejores niveles de salud en la población, con programas dirigidos al protagonismo de las mujeres, en zonas rurales y pobres que a su vez suelen ser las más vulnerables, lo que impacta en los niños y niñas menores de 1 año.

A pesar de los avances, el Gobierno reconoce la necesidad de continuar la lucha por la reducción de la mortalidad materna e infantil. Con este fin, el MINSA seguirá profundizando la implementación del

Modelo de Salud Familiar y Comunitario (MOSAFC) y su adecuación cultural en las Regiones Autónomas de la Costa Caribe Nicaragüense.

14.3 Prioridades Estratégicas

- Atención Prenatal; a través del programa "Amor para los más chiquitos y chiquitas" el que se enfoca en la identificación temprana de riesgos desde la etapa intrauterina.
- Impulsar el cuidado y desarrollo; mediante el cual se han alcanzado y superado las metas de Vigilancia y Promoción del Crecimiento y Desarrollo, con atención a niños menores de un año y a niños de 1 a 4 años.
- Promover los programas comunitarios; a través de la Estrategia de Casas Maternas y el Programa Comunitario de Salud y Nutrición (PROCOSAN).
- Desarrollar jornadas de vacunación, para mantener la cobertura en la prevención de enfermedades infantiles.
- Realizar visitas casa a casa para la aplicación de larvicidas.
- Fortalecer la implementación del Modelo de Salud Familiar y Comunitario.
- Proteger la vida y salud de las familias, frente a las enfermedades epidémicas y prevenibles por vacunas, con el protagonismo de las personas, familias y comunidades.
- Continuar mejorando la calidad y la atención integral en salud a la población, en los Hospitales, Centros y Puestos de Salud y en otras unidades de atención.
- Continuar desarrollando e implementando la Tecnología Informática Digital en el Sistema Público de Salud.
- Fortalecer la capacidad institucional para garantizar una mejor atención en salud, con calidad y eficacia sanitaria.
- Continuar ampliando y mejorando la infraestructura en salud y el equipamiento médico.

Indicadores de Impacto								
Indicadores	Fórmula de Cálculo	Unidad de Medida	Realizado 2024	Estimado 2025	PROYECCIONES			
					2026	2027	2028	2029
Razón de Mortalidad Materna	Defunciones Maternas Obstétricas directas e indirectas dividida por número de nacidos vivos registrados multiplicado por 100,000	Razón	21.2	22.1	22.1	22	22	22
Tasa de Mortalidad Infantil	Defunciones en niños antes de cumplir su primer año de vida dividido por número de nacimientos multiplicado por 1,000	Tasa	9.4	9.4	9.4	9.4	9.3	9.3
Tasa de mortalidad bruta hospitalaria (por 100 Egresos)	Número de fallecidos en hospitales dividido por el total de pacientes egresados (vivos y muertos) multiplicado por 100	Tasa	1.4	1.4	1.4	1.4	1.4	1.4

INDICADORES DE RESULTADO INSTITUCIONAL

PRODUCTO	FÓRMULA DE CÁLCULO	UNIDAD DE MEDIDA	2024	2025	2026	2027	2028	2029
Indicadores de Resultado (Desempeño)								
Cobertura con terceras dosis de vacuna pentavalente en menores de un año		Porcentaje	95.0	95.0	95.0	95.0	95.0	95.0
Cobertura de Parto Asistido		Porcentaje	98.0	99.0	99.0	99.0	99.0	99.0
Tasa de egresos hospitalarios (Índice de frecuencia hospitalaria)		Tasas x 1 000 habitantes	70.0	71.0	72.0	72.0	73.0	73.0
Índices de infestación (encuestas entomológicas) de mosquitos		Porcentaje	3.0	3.0	3.0	3.0	3.0	3.0

14.4 Acciones a Desarrollar por Programas Institucionales

PROGRAMA 001 : ACTIVIDADES CENTRALES

Garantizará la Rectoría Sectorial para bienestar de la población, brindando apoyo para la protección y promoción de la salud, en aspectos de regulación, garantiza la seguridad e inocuidad de los alimentos y medicamentos, a través de la regulación y fiscalización sanitaria; fomenta políticas saludables en todos los sectores económicos y sociales del país; ejecuta el seguimiento, evaluación y la gestión administrativa, financiera, de adquisición y contratación, además de los servicios del Centro Nacional de Diagnóstico y Referencia (CNDR) con eficiencia y transparencia.

PROGRAMA 013 : ACTIVIDADES SEDES LOCALES

Se garantizará el fortalecimiento y conducción de los Sistemas Locales de Atención Integral en Salud y de la Red Integrada de Salud (RIS) en su ámbito territorial, la aplicación del marco regulatorio, normativo y la formación del personal; para apoyar el desarrollo de la salud en los territorios y población determinada, según las prioridades y necesidades territoriales que se establezcan y justifiquen este desarrollo institucional.

PRODUCTO	FÓRMULA DE CÁLCULO	UNIDAD DE MEDIDA	2024	2025	2026	2027	2028	2029
Otros Indicadores								
Proyectos sedes locales reparados (CBG - Obras nuevas y reparadas)		Obra		1.0		3.0	5.0	5.0

PROGRAMA 014 : PROMOCIÓN DE LA SALUD Y PREVENCIÓN DE ENFERMEDADES

Comprende la realización de acciones de prevención de enfermedades en conjunto con la población. Se abatizarán las viviendas urbanas, se fomentará el desarrollo de las casas maternas, albergando a las mujeres embarazadas de las zonas rurales de difícil acceso. Se desarrollarán las Jornadas Nacionales del Poder Ciudadano para vacunación con el apoyo de los Gabinetes de Familia, Comunidad y Vida, de los promotores sociales, solidarios y de la red comunitaria.

PRODUCTO	FÓRMULA DE CÁLCULO	UNIDAD DE MEDIDA	2024	2025	2026	2027	2028	2029
Indicadores de Producto (Seguimiento)								
Número de dosis de vacunas aplicadas en las Jornadas de Salud del Poder Ciudadano (CBG - Vacunas / Inmunizadas)		Dosis	2,648,987.0	2,285,653.0	2,411,520.0	2,435,635.0	2,459,992.0	2,484,592.0
Número de mujeres embarazadas de zonas rurales albergadas en Casas Maternas (PBG)		Mujer Embarazada	72,161.0	66,776.0	67,444.0	68,118.0	68,799.0	69,487.0
Número de abatizaciones a viviendas (Urbanas y Rural) en la jornada del poder ciudadano contra las epidemias (PBG)		Abatización	15,993,323.0	15,882,173.0	15,882,173.0	16,040,995.0	16,201,405.0	16,363,419.0
Número de embarazadas rurales con Plan Parto (PBG)		Mujer Embarazada	81,451.0	79,263.0	80,055.0	80,856.0	81,665.0	82,481.0

PROGRAMA 016 : ATENCIÓN INTEGRAL EN EL PRIMER NIVEL DE ATENCIÓN

Se implementarán acciones que permitan la atención con calidad humana a los pacientes y sus familiares en las unidades de salud. Comprende la realización de acciones de intervenciones clínicas tanto intramuros como extramuros, según el Modelo de Salud Familiar y Comunitaria y sus adecuaciones culturales MASIRAAN y MASIRAAS, dirigidas a la prevención y/o recuperación de la salud tanto a personas sanas como a personas enfermas, a través de la intervención del Equipo de Salud Familiar y Comunitaria (ESAFC) o de los Grupos Integrales de Salud Intercultural (GISI) en la Costa Caribe. Integra al Sistema de Salud Público, la medicina alternativa y otras prácticas complementarias, articulándolas a los servicios de salud familiar y comunitaria. Además se creará el Centro Nacional de Medicina Alternativa con capacidad para formación de recursos.

PRODUCTO	FÓRMULA DE CÁLCULO	UNIDAD DE MEDIDA	2024	2025	2026	2027	2028	2029
Indicadores de Producto (Seguimiento)								
Número de segundos controles de VPCD realizados en el año Biológico a niños de uno a cuatro años (PBG)		Control	480,459.0	444,270.0	448,712.0	453,199.0	457,731.0	462,309.0
Total de dosis de vacunas aplicadas (CBG- Vacunas / Inmunizaciones)		Dosis	6,753,857.0	4,097,984.0	4,074,892.0	4,115,641.0	4,156,798.0	4,198,366.0
Número de atenciones de planificación familiar a mujeres en edad fértil (PBG)		Atención	1,951,998.0	1,946,940.0	1,956,674.0	1,976,241.0	1,996,003.0	2,015,964.0
Número de consultas de enfermería (CBG)		Consulta	11,723,114.0	11,045,768.0	11,156,226.0	11,267,788.0	11,380,466.0	11,494,270.0
Número de atenciones en el primer nivel brindadas a mujeres (PBG)		Consulta	17,393,182.0	16,189,819.0	16,351,717.0	16,515,234.0	16,680,386.0	10,847,190.0
Número de controles puerperales (Mediato y Tardío) (PBG)		Control	111,094.0	98,067.0	81,803.0	82,621.0	83,447.0	84,281.0
Número de consultas médicas en el primer nivel (CBG)		Consulta Médica	12,698,797.0	12,082,545.0	12,203,370.0	12,325,404.0	12,448,658.0	12,573,144.0
Número de niños y niñas menores de 1 año con 1er Control de Vigilancia y Promoción del Crecimiento y Desarrollo (VPCD) realizados en el año Biológico (PBG)		Control	126,608.0	115,478.0	109,497.0	110,592.0	111,697.0	112,814.0
Número de embarazadas captadas en el 1er trimestre del embarazo (PBG)		Mujer Embarazada	82,967.0	83,948.0	83,948.0	84,788.0	85,636.0	86,492.0
Número de embarazadas con 4 controles prenatales (PBG)		Mujer Embarazada	100,756.0	89,388.0	89,388.0	90,281.0	91,184.0	92,096.0
Número de papanicolaou en mujeres mayores de 15 años hasta 99 (Primeros y subsecuentes) (PBG)		Control	1,177,780.0	1,240,353.0	1,252,757.0	1,265,285.0	1,277,937.0	1,290,717.0
Número de embarazadas captadas con prueba de VIH (PBG)		Mujer Embarazada	151,383.0	110,900.0	98,700.0	99,687.0	100,684.0	101,691.0
Número de familias visitadas primera vez por el programa AMOR por los más chiquitos (CBG)		Visita	122,097.0	111,243.0	98,547.0	99,532.0	100,528.0	101,533.0
Número de visitas para atención integral en sus hogares (CBG- Todos con voz)		Visita	422,465.0	423,057.0	427,287.0	431,560.0	435,876.0	440,234.0
Otros Indicadores								

PRODUCTO	FÓRMULA DE CÁLCULO	UNIDAD DE MEDIDA	2024	2025	2026	2027	2028	2029
Centros de salud familiar reparados (CBG - Obras nuevas y reparadas)		Centro de Salud					9.0	3.0
Puestos de salud familiar y comunitario nuevos (CBG)		Puesto de Salud		1.0				
Hospitales primarios nuevos (CBG - Obras nuevas y reparadas)		Hospital	1.0	3.0	3.0		3.0	1.0
Número de casas maternas rehabilitadas		Casa Materna	1.0			1.0	1.0	1.0
Hospitales primarios rehabilitados		Hospital		7.0		3.0	5.0	5.0
Casas maternas nuevas (CBG)		Casa Materna				2.0		2.0
Centros de salud familiar nuevo (CBG - Obras nuevas y reparadas)		Centro de Salud				3.0	5.0	5.0

PROGRAMA 017 : ATENCIÓN DE SALUD HOSPITALARIA

A través de la red hospitalaria de salud, se realizarán acciones orientadas al restablecimiento de la salud con la recuperación de las características estructurales y funcionales normales de una persona, a través de la atención de la población en los servicios especializados de salud de alta complejidad tecnológica, como servicios de hospitalización, consultas médicas externas según especialidades, cirugías mayores y menores, además de asegurar la atención a la población en casos de emergencia de salud, apoyo al diagnóstico, tratamiento médico gratuito y abastecimiento de material de osteosíntesis y prótesis a la población, e incrementar la capacidad instalada para atender los casos de insuficiencia renal crónica.

PRODUCTO	FÓRMULA DE CÁLCULO	UNIDAD DE MEDIDA	2024	2025	2026	2027	2028	2029
Indicadores de Producto (Seguimiento)								
Número de consultas en hospitales (externas y de emergencia) (CBG)		Consulta	3,833,341.0	3,718,427.0	3,726,232.0	3,763,494.0	3,801,129.0	3,839,141.0
Número de Tomografías		Tomografía	77,124.0	49,834.0	49,834.0	50,333.0	50,836.0	51,344.0
Numero de Egresos Hospitalarios		Persona	480,536.0	450,040.0	454,540.0	459,086.0	463,677.0	468,313.0
Numero de Placas de Rayos X		Unidad			1,251,246.0	1,263,758.0	1,276,396.0	1,289,160.0
Numero de Resonancias Magnéticas Computarizadas		Resonancia Magnetica	9,901.0	7,000.0	7,000.0	7,070.0	7,141.0	7,212.0
Número de cirugías menores (CBG)		Cirugía	193,909.0	180,095.0	181,896.0	183,715.0	185,552.0	187,408.0
Número de cirugías mayores de emergencia (CBG)		Cirugía	39,226.0	36,465.0	36,830.0	37,198.0	37,570.0	37,946.0
Número de cirugías mayores programadas (CBG)		Cirugía	128,891.0	115,979.0	117,139.0	118,310.0	119,494.0	120,689.0
Número de egresos hospitalarios de mujeres (PBG)		Egreso	311,263.0	289,724.0	318,178.0	321,360.0	324,574.0	327,819.0
Número de cirugías de operación milagro (CBG)		Cirugía	15,080.0	13,389.0	13,441.0	13,576.0	13,711.0	13,849.0
Número de partos asistidos (CBG)		Parto	84,436.0	80,191.0	80,993.0	81,803.0	82,621.0	83,447.0
Numero de Examen de Laboratorio		Examen	31,652,703.0	28,547,383.0	28,547,383.0	28,832,856.0	29,121,185.0	29,412,397.0
Otros Indicadores								
Hospitales departamentales nuevos (CBG - Obras nuevas y reparadas)		Hospital	1.0	3.0	2.0			
Número de hospitales departamentales rehabilitados		Hospital	1.0	11.0	1.0	2.0		

PROYECCIÓN DE EGRESOS POR PROGRAMA Y SUBPROGRAMA
(Miles de Córdoba)

PROGRAMA / SUBPROGRAMA	EJECUCIÓN	PROYECCIÓN	ASIGNACIÓN	PROYECCIÓN	PROYECCIÓN	PROYECCIÓN
	2024	2025	2026	2027	2028	2029
ACTIVIDADES CENTRALES	888,750	1,436,031	1,146,783	1,088,923	1,177,224	1,198,317
PROYECTOS CENTRALES	76,231	25,119	-	23,033	263,515	-
ACTIVIDADES SEDES LOCALES	689,097	670,740	684,555	840,821	902,905	1,109,989
PROMOCIÓN DE LA SALUD Y PREVENCIÓN DE ENFERMEDADES	728,043	711,117	1,095,321	1,009,199	1,008,129	1,129,528
ATENCIÓN INTEGRAL EN EL PRIMER NIVEL DE ATENCIÓN	11,005,360	10,419,760	11,626,341	13,597,093	13,766,613	14,585,333

PROYECCIÓN DE EGRESOS POR PROGRAMA Y SUBPROGRAMA
(Miles de Córdoba)

PROGRAMA / SUBPROGRAMA	EJECUCIÓN	PROYECCIÓN	ASIGNACIÓN	PROYECCIÓN	PROYECCIÓN	PROYECCIÓN
	2024	2025	2026	2027	2028	2029
ATENCIÓN DE SALUD HOSPITALARIA	8,797,872	13,007,878	13,162,676	14,882,426	16,556,718	17,421,268
TOTAL	22,185,353	26,270,645	27,715,676	31,441,495	33,675,104	35,444,435

PROYECCIÓN POR PROGRAMA, TIPO Y GRUPO DE GASTO
(Miles de Córdoba)

PROGRAMA / SUBPROGRAMA	EJECUCIÓN	PROYECCIÓN	ASIGNACIÓN	PROYECCIÓN	PROYECCIÓN	PROYECCIÓN
	2024	2025	2026	2027	2028	2029
ACTIVIDADES CENTRALES	888,750	1,436,031	1,146,783	1,088,923	1,177,224	1,198,317
GASTO CORRIENTE	837,248	1,356,976	1,052,032	1,040,106	1,128,407	1,149,500
SERVICIOS PERSONALES	387,672	715,900	549,966	584,331	607,609	632,807
SERVICIOS NO PERSONALES	277,803	370,301	206,302	136,943	169,594	160,434
MATERIALES Y SUMINISTROS	145,901	243,367	270,119	291,561	322,845	326,722
TRANSFERENCIAS, SUBSIDIOS Y DONACIONES CORRIENTES	25,872	27,408	25,645	27,271	28,359	29,537
GASTO DE CAPITAL	51,502	79,055	94,751	48,817	48,817	48,817
PROYECTOS CENTRALES	76,231	25,119	-	23,033	263,515	-
GASTO DE CAPITAL	76,231	25,119	-	23,033	263,515	-
ACTIVIDADES SEDES LOCALES	689,097	670,740	684,555	840,821	902,905	1,109,989
GASTO CORRIENTE	646,718	666,903	680,955	722,823	749,756	815,928
SERVICIOS PERSONALES	503,687	511,276	545,341	579,926	603,061	628,119
SERVICIOS NO PERSONALES	46,763	36,722	30,718	27,463	27,668	47,890
MATERIALES Y SUMINISTROS	8,638	21,603	15,256	26,813	26,871	43,933
TRANSFERENCIAS, SUBSIDIOS Y DONACIONES CORRIENTES	87,630	97,302	89,640	88,621	92,156	95,986
GASTO DE CAPITAL	42,379	3,837	3,600	117,998	153,149	294,061
PROMOCIÓN DE LA SALUD Y PREVENCIÓN DE ENFERMEDADES	728,043	711,117	1,095,321	1,009,199	1,008,129	1,129,528
GASTO CORRIENTE	726,916	709,861	983,786	1,009,199	1,008,129	1,111,840
SERVICIOS PERSONALES	582	402	-	-	-	-
SERVICIOS NO PERSONALES	231,809	201,781	187,814	269,409	273,426	331,744
MATERIALES Y SUMINISTROS	349,465	344,377	548,659	476,792	461,214	495,243
TRANSFERENCIAS, SUBSIDIOS Y DONACIONES CORRIENTES	145,060	163,301	247,313	262,998	273,489	284,853
GASTO DE CAPITAL	1,127	1,256	111,535	-	-	17,688
ATENCIÓN INTEGRAL EN EL PRIMER NIVEL DE ATENCIÓN	11,005,360	10,419,760	11,626,341	13,597,093	13,766,613	14,585,333
GASTO CORRIENTE	10,660,961	9,804,270	10,802,055	11,565,111	12,010,716	12,425,067
SERVICIOS PERSONALES	4,816,121	5,037,769	5,661,803	6,020,874	6,261,062	6,521,215
SERVICIOS NO PERSONALES	764,906	871,235	1,198,683	1,397,274	1,447,844	1,502,502
MATERIALES Y SUMINISTROS	4,448,842	3,188,620	3,086,264	3,242,038	3,362,522	3,425,630
TRANSFERENCIAS, SUBSIDIOS Y DONACIONES CORRIENTES	631,092	706,646	855,305	904,925	939,288	975,720

PROYECCIÓN POR PROGRAMA, TIPO Y GRUPO DE GASTO
(Miles de Córdoba)

PROGRAMA / SUBPROGRAMA	EJECUCIÓN	PROYECCIÓN	ASIGNACIÓN	PROYECCIÓN	PROYECCIÓN	PROYECCIÓN
	2024	2025	2026	2027	2028	2029
GASTO DE CAPITAL	344,399	615,490	824,286	2,031,982	1,755,897	2,160,266
ATENCIÓN DE SALUD HOSPITALARIA	8,797,872	13,007,878	13,162,676	14,882,426	16,556,718	17,421,268
GASTO CORRIENTE	7,397,983	8,203,560	8,878,422	9,773,331	10,178,551	10,607,240
SERVICIOS PERSONALES	4,320,598	4,913,142	5,152,046	5,478,788	5,697,351	5,934,082
SERVICIOS NO PERSONALES	903,602	1,032,873	1,023,400	1,150,991	1,174,152	1,242,695
MATERIALES Y SUMINISTROS	1,753,507	1,760,569	2,158,515	2,564,562	2,704,960	2,803,358
TRANSFERENCIAS, SUBSIDIOS Y DONACIONES CORRIENTES	420,276	496,976	544,461	578,990	602,088	627,105
GASTO DE CAPITAL	1,399,889	4,804,318	4,284,254	5,109,095	6,378,167	6,814,028
TOTAL	22,185,353	26,270,645	27,715,676	31,441,495	33,675,104	35,444,435
GASTO CORRIENTE	20,269,826	20,741,570	22,397,250	24,110,570	25,075,559	26,109,575
SERVICIOS PERSONALES	10,028,660	11,178,489	11,909,156	12,663,919	13,169,083	13,716,223
SERVICIOS NO PERSONALES	2,224,883	2,512,912	2,646,917	2,982,080	3,092,684	3,285,265
MATERIALES Y SUMINISTROS	6,706,353	5,558,536	6,078,813	6,601,766	6,878,412	7,094,886
TRANSFERENCIAS, SUBSIDIOS Y DONACIONES CORRIENTES	1,309,930	1,491,633	1,762,364	1,862,805	1,935,380	2,013,201
GASTO DE CAPITAL	1,915,527	5,529,075	5,318,426	7,330,925	8,599,545	9,334,860

PROYECCIÓN POR PROGRAMA Y FUENTE DE FINANCIAMIENTO
(Miles de Córdoba)

PROGRAMA / FUENTE	EJECUCIÓN	PROYECCIÓN	ASIGNACIÓN	PROYECCIÓN	PROYECCIÓN	PROYECCIÓN
	2024	2025	2026	2027	2028	2029
ACTIVIDADES CENTRALES	888,750	1,436,031	1,146,783	1,088,923	1,177,224	1,198,317
Rentas del Tesoro	694,435	1,118,945	1,035,773	1,009,500	1,049,771	1,093,389
Rentas con Destino Específico	13,280	73,982	63,612	63,986	64,379	64,710
Donaciones Externas	10,948	22,705	9,758	4,450	6,450	8,450
Préstamos Externos	170,087	220,399	37,640	10,987	56,624	31,768
PROYECTOS CENTRALES	76,231	25,119	-	23,033	263,515	-
Rentas del Tesoro	-	-	-	23,033	263,515	-
Préstamos Externos	76,231	25,119	-	-	-	-
ACTIVIDADES SEDES LOCALES	689,097	670,740	684,555	840,821	902,905	1,109,989
Rentas del Tesoro	615,084	610,261	634,691	735,941	855,017	1,025,093
Rentas con Destino Específico	-	260	322	330	338	346
Donaciones Externas	23,228	33,779	30,138	47,550	47,550	47,550
Préstamos Externos	50,785	26,440	19,404	57,000	-	37,000
PROMOCIÓN DE LA SALUD Y PREVENCIÓN DE ENFERMEDADES	728,043	711,117	1,095,321	1,009,199	1,008,129	1,129,528
Rentas del Tesoro	658,259	633,792	925,863	771,898	802,689	836,043
Rentas con Destino Específico	42,117	-	-	-	-	-
Donaciones Externas	-	1,722	-	-	-	-
Préstamos Externos	27,667	75,603	169,458	237,301	205,440	293,485

PROYECCIÓN POR PROGRAMA Y FUENTE DE FINANCIAMIENTO
(Miles de Córdoba)

PROGRAMA / FUENTE	EJECUCIÓN	PROYECCIÓN	ASIGNACIÓN	PROYECCIÓN	PROYECCIÓN	PROYECCIÓN
	2024	2025	2026	2027	2028	2029
ATENCIÓN INTEGRAL EN EL PRIMER NIVEL DE ATENCIÓN	11,005,360	10,419,760	11,626,341	13,597,093	13,766,613	14,585,333
Rentas del Tesoro	10,612,146	9,964,612	11,174,574	12,213,760	13,151,593	14,029,295
Rentas con Destino Específico	66,120	168,235	254,867	260,900	267,233	272,552
Préstamos Externos	327,094	286,913	196,900	1,122,433	347,787	283,486
ATENCIÓN DE SALUD HOSPITALARIA	8,797,872	13,007,878	13,162,676	14,882,426	16,556,718	17,421,268
Rentas del Tesoro	8,319,186	10,298,380	11,852,801	12,410,319	12,659,969	13,545,157
Rentas con Destino Específico	122,240	59,207	60,217	61,503	62,855	63,990
Donaciones Externas	22,841	29,223	10,104	-	-	-
Préstamos Externos	333,605	2,621,068	1,239,554	2,410,604	3,833,894	3,812,121
TOTAL	22,185,353	26,270,645	27,715,676	31,441,495	33,675,104	35,444,435
Rentas del Tesoro	20,899,110	22,625,990	25,623,702	27,164,451	28,782,554	30,528,977
Rentas con Destino Específico	243,757	301,684	379,018	386,719	394,805	401,598
Donaciones Externas	57,017	87,429	50,000	52,000	54,000	56,000
Préstamos Externos	985,469	3,255,542	1,662,956	3,838,325	4,443,745	4,457,860

PROYECTOS DE INVERSIÓN POR FUENTE DE FINANCIAMIENTO
(Miles de Córdoba)

PROYECTO / FUENTE	EJECUCIÓN	PROYECCIÓN	ASIGNACIÓN	PROYECCIÓN	PROYECCIÓN	PROYECCIÓN
	2024	2025	2026	2027	2028	2029
MEJORAMIENTO Y EQUIPAMIENTO DE CENTROS DE MANTENIMIENTO DE EQUIPOS MÉDICOS A NIVEL NACIONAL	76,231	25,119	-	-	-	-
Préstamos Externos	76,231	25,119	-	-	-	-
CONSTRUCCIÓN Y EQUIPAMIENTO DEL BANCO DE BIOLÓGICOS EN ESTELÍ	-	-	-	23,033	-	-
Rentas del Tesoro	-	-	-	23,033	-	-
CONSTRUCCIÓN Y EQUIPAMIENTO DEL BANCO DE BIOLÓGICOS EN LEÓN	-	-	-	-	76,050	-
Rentas del Tesoro	-	-	-	-	76,050	-
CONSTRUCCIÓN Y EQUIPAMIENTO DEL BANCO DE BIOLÓGICOS EN CHONTALES	-	-	-	-	75,653	-
Rentas del Tesoro	-	-	-	-	75,653	-
MEJORAMIENTO DE LA SEDE SILAIS MASAYA	-	-	-	-	111,812	-
Rentas del Tesoro	-	-	-	-	111,812	-
CONSTRUCCIÓN Y EQUIPAMIENTO DE BODEGA DE INSUMOS MÉDICOS EN SEDE SILAIS LAS MINAS	-	-	-	-	63,261	-
Rentas del Tesoro	-	-	-	-	63,261	-
REEMPLAZO Y EQUIPAMIENTO DE BODEGA DE INSUMOS EN SEDE SILAIS NUEVA SEGOVIA	-	-	-	-	-	76,750
Rentas del Tesoro	-	-	-	-	-	76,750
REHABILITACIÓN DE SEDE SILAIS CHONTALES	-	-	-	-	-	7,312
Rentas del Tesoro	-	-	-	-	-	7,312
CONSTRUCCIÓN Y EQUIPAMIENTO DEL LABORATORIO EPIDEMIOLÓGICO REGIONAL EN ESTELÍ	35,147	-	-	-	-	-
Préstamos Externos	35,147	-	-	-	-	-
CONSTRUCCIÓN Y EQUIPAMIENTO DE BODEGA REGIONAL DE INSUMOS EN EL CORREDOR SECO	348	-	-	-	-	-
Préstamos Externos	348	-	-	-	-	-
REHABILITACIÓN DE ESCUELA REGIONAL DE ENFERMERÍA EN SILAIS BILWI	-	-	-	-	89,888	-
Rentas del Tesoro	-	-	-	-	89,888	-
CONSTRUCCIÓN Y EQUIPAMIENTO DEL BANCO DE BIOLÓGICOS EN SEDE SILAIS ZELAYA CENTRAL	-	-	-	-	-	66,166
Rentas del Tesoro	-	-	-	-	-	66,166
CONSTRUCCIÓN Y EQUIPAMIENTO DE TALLER DEL PROGRAMA DE ENFERMEDADES DE TRANSMISIÓN VECTORIAL EN SEDE SILAIS RIVAS	-	-	-	15,749	-	-
Rentas del Tesoro	-	-	-	15,749	-	-
AMPLIACIÓN DEL LABORATORIO EPIDEMIOLÓGICO EN SILAIS LEÓN	-	-	-	45,249	-	-
Rentas del Tesoro	-	-	-	45,249	-	-
CONSTRUCCIÓN Y EQUIPAMIENTO DE BODEGA DE INSUMOS NO MÉDICOS EN SILAIS MADRIZ	-	-	-	50,750	-	-
Préstamos Externos	-	-	-	50,750	-	-

PROYECTOS DE INVERSIÓN POR FUENTE DE FINANCIAMIENTO
(Miles de Córdoba)

PROYECTO / FUENTE	EJECUCIÓN	PROYECCIÓN	ASIGNACIÓN	PROYECCIÓN	PROYECCIÓN	PROYECCIÓN
	2024	2025	2026	2027	2028	2029
REEMPLAZO Y EQUIPAMIENTO DEL MUELLE Y BODEGA DE TRANSPORTE ACUÁTICO EN SEDE SILAIS RACCS	-	-	-	6,250	-	-
Préstamos Externos	-	-	-	6,250	-	-
MEJORAMIENTO DE LA SEDE SILAIS BOACO	-	-	-	-	-	88,050
Rentas del Tesoro	-	-	-	-	-	88,050
CONSTRUCCIÓN Y EQUIPAMIENTO DEL BANCO DE BIOLÓGICOS EN SEDE SILAIS MATAGALPA	-	-	-	-	-	55,783
Rentas del Tesoro	-	-	-	-	-	55,783
REHABILITACIÓN DEL CENTRO DE SALUD FAMILIAR GUILLERMO MATUTE DE JINOTEGA	-	-	-	-	67,887	-
Rentas del Tesoro	-	-	-	-	67,887	-
CONSTRUCCIÓN Y EQUIPAMIENTO DE HOSPITAL PRIMARIO EN CORN ISLAND	-	-	-	-	-	45,450
Rentas del Tesoro	-	-	-	-	-	45,450
REHABILITACIÓN Y EQUIPAMIENTO DEL HOSPITAL PRIMARIO DE TIPITAPA	-	-	-	-	-	20,350
Rentas del Tesoro	-	-	-	-	-	20,350
REEMPLAZO Y EQUIPAMIENTO DEL HOSPITAL PRIMARIO FIDEL VENTURA EN WASLALA	157,279	259,469	-	-	-	-
Rentas del Tesoro	-	16,481	-	-	-	-
Préstamos Externos	157,279	242,988	-	-	-	-
REHABILITACIÓN DE CASA MATERNA EN YALAGÜINA	-	-	-	950	-	-
Préstamos Externos	-	-	-	950	-	-
CONSTRUCCIÓN Y EQUIPAMIENTO DE CENTRO DE SALUD FAMILIAR EN MATAGALPA	-	40,400	-	123,187	-	-
Rentas del Tesoro	-	40,400	-	123,187	-	-
REEMPLAZO Y EQUIPAMIENTO DEL CENTRO DE SALUD FAMILIAR EDWIN BARAHONA EN MURRA, NUEVA SEGOVIA	-	25,573	-	-	-	-
Rentas del Tesoro	-	25,573	-	-	-	-
REEMPLAZO Y EQUIPAMIENTO DEL CENTRO DE SALUD FAMILIAR EN SOMOTO	-	-	-	-	-	187,084
Rentas del Tesoro	-	-	-	-	-	187,084
REEMPLAZO Y EQUIPAMIENTO DEL CENTRO DE SALUD FAMILIAR EN SANTO TOMÁS DEL NORTE	-	-	-	367,742	-	-
Préstamos Externos	-	-	-	367,742	-	-
REEMPLAZO Y EQUIPAMIENTO DEL CENTRO DE SALUD FAMILIAR RENÉ PULIDO EN SANTA ROSA DEL PEÑÓN	-	-	-	-	-	150,460
Rentas del Tesoro	-	-	-	-	-	150,460
REEMPLAZO Y EQUIPAMIENTO DEL CENTRO DE SALUD FAMILIAR MARTÍN IBARRA EN QUEZALGUAQUE	-	-	-	47,855	-	-
Rentas del Tesoro	-	-	-	47,855	-	-

PROYECTOS DE INVERSIÓN POR FUENTE DE FINANCIAMIENTO
(Miles de Córdoba)

PROYECTO / FUENTE	EJECUCIÓN	PROYECCIÓN	ASIGNACIÓN	PROYECCIÓN	PROYECCIÓN	PROYECCIÓN
	2024	2025	2026	2027	2028	2029
REEMPLAZO Y EQUIPAMIENTO DEL CENTRO DE SALUD FAMILIAR ADÁN BARILLAS EN JUIGALPA	-	-	-	-	-	187,084
Rentas del Tesoro	-	-	-	-	-	187,084
REEMPLAZO Y EQUIPAMIENTO DEL CENTRO DE SALUD FAMILIAR EN ACOYAPA	-	-	-	-	145,106	54,936
Rentas del Tesoro	-	-	-	-	145,106	54,936
REEMPLAZO Y EQUIPAMIENTO DEL CENTRO DE SALUD FAMILIAR EMILIANO PÉREZ OBANDO EN BOCANA DE PAIWAS	1,544	10,700	-	-	-	-
Rentas del Tesoro	1,544	10,700	-	-	-	-
MEJORAMIENTO Y EQUIPAMIENTO DEL CENTRO DE SALUD FAMILIAR EN LA PAZ DE CARAZO	-	-	-	-	-	187,084
Rentas del Tesoro	-	-	-	-	-	187,084
REHABILITACIÓN DEL CENTRO DE SALUD FAMILIAR BENICIO GUTIÉRREZ EN MASATEPE	-	-	-	-	59,958	-
Rentas del Tesoro	-	-	-	-	59,958	-
MEJORAMIENTO DEL CENTRO DE SALUD FAMILIAR ALEJANDRO DÁVILA BOLAÑOS EN MASAYA	-	-	-	-	-	68,300
Rentas del Tesoro	-	-	-	-	-	68,300
REEMPLAZO Y EQUIPAMIENTO DEL HOSPITAL PRIMARIO EN WIWILÍ	100,162	13,173	-	-	-	-
Rentas del Tesoro	-	9,608	-	-	-	-
Préstamos Externos	100,162	3,565	-	-	-	-
REEMPLAZO Y EQUIPAMIENTO DEL HOSPITAL PRIMARIO EN EL RAMA	-	41,300	-	102,574	-	-
Rentas del Tesoro	-	41,300	-	102,574	-	-
MEJORAMIENTO Y EQUIPAMIENTO DEL HOSPITAL PRIMARIO EN CONDEGA, ESTELÍ	1,632	6,383	-	-	-	330,018
Rentas del Tesoro	1,632	6,383	-	-	-	330,018
MEJORAMIENTO Y EQUIPAMIENTO DEL HOSPITAL PRIMARIO FRAY ODORICO D'ANDREA EN SAN RAFAEL DEL NORTE	-	-	-	-	99,997	-
Rentas del Tesoro	-	-	-	-	99,997	-
MEJORAMIENTO Y EQUIPAMIENTO DEL HOSPITAL PRIMARIO CARLOS CENTENO EN SIUNA	-	-	-	60,100	-	-
Préstamos Externos	-	-	-	60,100	-	-
MEJORAMIENTO Y EQUIPAMIENTO DEL CENTRO DE SALUD FAMILIAR EN JINOTEPE	-	-	-	-	70,067	-
Rentas del Tesoro	-	-	-	-	70,067	-
MEJORAMIENTO Y EQUIPAMIENTO DEL CENTRO DE SALUD FAMILIAR EN EL ROSARIO, CARAZO	-	-	-	50,000	-	-
Préstamos Externos	-	-	-	50,000	-	-
MEJORAMIENTO DEL HOSPITAL PRIMARIO CARLOS FONSECA AMADOR EN MULUKUKÚ, RACCS	1,916	-	-	-	-	-
Rentas del Tesoro	1,916	-	-	-	-	-

PROYECTOS DE INVERSIÓN POR FUENTE DE FINANCIAMIENTO
(Miles de Córdoba)

PROYECTO / FUENTE	EJECUCIÓN	PROYECCIÓN	ASIGNACIÓN	PROYECCIÓN	PROYECCIÓN	PROYECCIÓN
	2024	2025	2026	2027	2028	2029
REHABILITACIÓN Y EQUIPAMIENTO DEL CENTRO DE SALUD FAMILIAR PEDRO ARÁUZ PALACIOS EN DIRIOMO	-	-	-	-	63,823	-
Rentas del Tesoro	-	-	-	-	63,823	-
MEJORAMIENTO Y EQUIPAMIENTO DE CENTRO DE SALUD HÉROES Y MÁRTIRES EN CUSMAPA	-	-	-	-	-	73,794
Rentas del Tesoro	-	-	-	-	-	73,794
MEJORAMIENTO DE CASA MATERNA EN TOTOGALPA	-	-	-	-	-	850
Rentas del Tesoro	-	-	-	-	-	850
CONSTRUCCIÓN DE CASA MATERNA EN SAN JOSÉ DE LOS REMATES	-	-	-	-	-	1,770
Rentas del Tesoro	-	-	-	-	-	1,770
REHABILITACIÓN Y EQUIPAMIENTO DEL CENTRO DE SALUD MARÍA DEL CARMEN SALMERÓN EN CHINANDEGA	-	-	40,405	-	-	-
Rentas del Tesoro	-	-	40,405	-	-	-
MEJORAMIENTO Y EQUIPAMIENTO DEL CENTRO DE SALUD EN EL VIEJO SUR, CHINANDEGA	-	-	-	50,350	-	73,794
Rentas del Tesoro	-	-	-	-	-	73,794
Préstamos Externos	-	-	-	50,350	-	-
REEMPLAZO Y EQUIPAMIENTO DEL CENTRO DE SALUD ADELINA ORTEGA CASTRO EN SANTA MARIA DE PANTASMA	-	-	-	549,364	-	-
Rentas del Tesoro	-	-	-	549,364	-	-
CONSTRUCCIÓN DE CASA MATERNA EN WIWILÍ DE JINOTEGA	-	-	-	-	5,249	-
Préstamos Externos	-	-	-	-	5,249	-
CONSTRUCCIÓN Y EQUIPAMIENTO HOSPITAL PRIMARIO EN EL CUÁ, JINOTEGA	-	-	-	-	-	20,350
Rentas del Tesoro	-	-	-	-	-	20,350
MEJORAMIENTO Y EQUIPAMIENTO DEL CENTRO DE SALUD ERNESTO HODGSON EN PUERTO CABEZAS, BILWI	40,834	-	-	-	-	-
Rentas del Tesoro	7,464	-	-	-	-	-
Préstamos Externos	33,370	-	-	-	-	-
REEMPLAZO DE CASA MATERNA EN MURRA, NUEVA SEGOVIA	-	-	-	115	-	-
Rentas del Tesoro	-	-	-	115	-	-
CONSTRUCCIÓN DE CASA MATERNA EN MALACATOYA, GRANADA	-	-	-	-	-	1,750
Rentas del Tesoro	-	-	-	-	-	1,750
CONSTRUCCIÓN Y EQUIPAMIENTO DEL HOSPITAL PRIMARIO EN ALTAGRACIA, RIVAS	-	6,300	97,832	-	-	-
Rentas del Tesoro	-	6,300	97,832	-	-	-
REEMPLAZO DEL SISTEMA ELÉCTRICO DEL CENTRO DE SALUD FAMILIAR PERLA MARÍA NORORI EN LAGUNA DE PERLAS, RACCS	-	-	-	70,350	-	-
Préstamos Externos	-	-	-	70,350	-	-

PROYECTOS DE INVERSIÓN POR FUENTE DE FINANCIAMIENTO
(Miles de Córdoba)

PROYECTO / FUENTE	EJECUCIÓN	PROYECCIÓN	ASIGNACIÓN	PROYECCIÓN	PROYECCIÓN	PROYECCIÓN
	2024	2025	2026	2027	2028	2029
MEJORAMIENTO Y EQUIPAMIENTO DEL HOSPITAL PRIMARIO MIGUEL ÁNGEL PLAZAOLA EN EL TORTUGUERO, RACCS	-	-	37,777	-	-	-
Rentas del Tesoro	-	-	37,777	-	-	-
CONSTRUCCIÓN Y EQUIPAMIENTO DE HOSPITAL PRIMARIO EN NAGAROTE	115	21,022	169,220	-	-	-
Rentas del Tesoro	115	21,022	169,220	-	-	-
REEMPLAZO Y EQUIPAMIENTO DEL PUESTO DE SALUD EN LA COMUNIDAD LA BARRA, PRINZAPOLKA	7,688	4,283	-	-	-	-
Rentas del Tesoro	7,688	4,283	-	-	-	-
REHABILITACIÓN Y EQUIPAMIENTO DEL PUESTO DE SALUD, EL EMPALME EN ROSITA	1,235	-	-	-	-	-
Rentas del Tesoro	1,235	-	-	-	-	-
REEMPLAZO Y EQUIPAMIENTO DEL CENTRO DE SALUD LAS AZUCENAS EN SAN CARLOS, RÍO SAN JUAN	-	-	-	-	145,106	54,936
Rentas del Tesoro	-	-	-	-	145,106	54,936
REEMPLAZO Y EQUIPAMIENTO DEL CENTRO DE SALUD FAMILIAR EN DIPILTO, NUEVA SEGOVIA	-	-	-	-	-	187,084
Rentas del Tesoro	-	-	-	-	-	187,084
REEMPLAZO Y EQUIPAMIENTO DEL CENTRO DE SALUD FAMILIAR EN CIUDAD ANTIGUA, NUEVA SEGOVIA	-	-	-	-	145,106	54,936
Rentas del Tesoro	-	-	-	-	145,106	54,936
REEMPLAZO Y EQUIPAMIENTO DEL CENTRO DE SALUD FAMILIAR VIRGEN DE LOS DESAMPARADOS EN DIRIÁ	-	-	-	-	145,106	-
Rentas del Tesoro	-	-	-	-	145,106	-
REEMPLAZO Y EQUIPAMIENTO DEL HOSPITAL PRIMARIO EN WASPAM, RACCN	-	43,100	90,000	-	-	-
Rentas del Tesoro	-	43,100	90,000	-	-	-
MEJORAMIENTO DEL CENTRO DE SALUD EN TISMA, MASAYA	-	-	-	62,000	-	-
Préstamos Externos	-	-	-	62,000	-	-
CONSTRUCCIÓN DE CASA MATERNA EN BLUEFIELDS	-	-	-	1,850	-	-
Préstamos Externos	-	-	-	1,850	-	-
MEJORAMIENTO DEL HOSPITAL PRIMARIO EN SOMOTILLO, CHINANDEGA	14,027	58,130	-	-	-	-
Rentas del Tesoro	14,027	58,130	-	-	-	-
MEJORAMIENTO Y EQUIPAMIENTO DEL CENTRO DE SALUD EN EL CORAL, ZELAYA CENTRAL	42	2,125	-	-	-	-
Rentas del Tesoro	42	2,125	-	-	-	-
MEJORAMIENTO DE SALA DE LABOR Y PARTO Y CASA MATERNA EN EL MUNICIPIO DE LA CRUZ DEL RÍO GRANDE, RACCS	261	1,256	-	-	-	-
Rentas del Tesoro	261	1,256	-	-	-	-

PROYECTOS DE INVERSIÓN POR FUENTE DE FINANCIAMIENTO
(Miles de Córdoba)

PROYECTO / FUENTE	EJECUCIÓN	PROYECCIÓN	ASIGNACIÓN	PROYECCIÓN	PROYECCIÓN	PROYECCIÓN
	2024	2025	2026	2027	2028	2029
REEMPLAZO Y EQUIPAMIENTO DEL CENTRO DE SALUD FAMILIAR MÁNTICA BERIO EN LEÓN	-	-	-	123,187	-	-
Rentas del Tesoro	-	-	-	123,187	-	-
REEMPLAZO Y EQUIPAMIENTO DEL CENTRO DE SALUD RIGOBERTO LÓPEZ PÉREZ EN SAN PEDRO DEL NORTE, CHINANDEGA	-	-	-	-	-	187,084
Rentas del Tesoro	-	-	-	-	-	187,084
REEMPLAZO Y EQUIPAMIENTO DEL CENTRO DE SALUD FAMILIAR EN MOZONTE, NUEVA SEGOVIA	-	-	-	51,750	-	-
Rentas del Tesoro	-	-	-	51,750	-	-
REMODELACIÓN Y EQUIPAMIENTO DE LA EMERGENCIA DEL HOSPITAL PRIMARIO AHMED CAMPOS COREA, SAN LORENZO, BOACO	-	-	-	40,350	-	-
Préstamos Externos	-	-	-	40,350	-	-
MEJORAMIENTO DEL HOSPITAL PRIMARIO NIÑOS MÁRTIRES DE AYAPAL, SAN JOSÉ DE BOCAY, JINOTEGA	-	-	-	58,919	-	-
Préstamos Externos	-	-	-	58,919	-	-
REEMPLAZO Y EQUIPAMIENTO DEL HOSPITAL PRIMARIO SAN FRANCISCO DE ASÍS, CAMOAPA, BOACO	-	-	-	-	330,118	54,936
Rentas del Tesoro	-	-	-	-	330,118	54,936
MEJORAMIENTO Y EQUIPAMIENTO DEL HOSPITAL PRIMARIO TOMÁS BORGE MARTÍNEZ, CHICHIGALPA, CHINANDEGA	-	-	-	-	109,709	-
Rentas del Tesoro	-	-	-	-	109,709	-
MEJORAMIENTO DEL HOSPITAL PRIMARIO CORONEL SANTOS LÓPEZ, EL SAUCE, LEÓN	-	-	-	-	79,977	-
Rentas del Tesoro	-	-	-	-	79,977	-
MEJORAMIENTO DEL HOSPITAL PRIMARIO LUIS FELIPE MONCADA, SAN JUAN DE RÍO COCO, MADRIZ	-	-	-	-	79,284	-
Rentas del Tesoro	-	-	-	-	79,284	-
MEJORAMIENTO DEL HOSPITAL PRIMARIO HÉROES Y MÁRTIRES SAN JOSÉ DE LAS MULAS, EL TUMA-LA DALA, MATAGALPA	-	-	-	-	-	45,350
Rentas del Tesoro	-	-	-	-	-	45,350
MEJORAMIENTO DEL HOSPITAL PRIMARIO MIGUEL FRANCISCO MARTELL CHARRAT, QUILALÍ, NUEVA SEGOVIA	-	-	-	-	-	45,450
Rentas del Tesoro	-	-	-	-	-	45,450
CONSTRUCCIÓN Y EQUIPAMIENTO DEL HOSPITAL PRIMARIO TEPEYAC, GRANADA	-	-	5,765	-	-	-
Rentas del Tesoro	-	-	5,765	-	-	-
REEMPLAZO Y EQUIPAMIENTO DEL HOSPITAL PRIMARIO EN EL MUNICIPIO DE SEBACO EN MATAGALPA	-	-	-	154,341	-	-
Rentas del Tesoro	-	-	-	154,341	-	-

PROYECTOS DE INVERSIÓN POR FUENTE DE FINANCIAMIENTO
(Miles de Córdoba)

PROYECTO / FUENTE	EJECUCIÓN	PROYECCIÓN	ASIGNACIÓN	PROYECCIÓN	PROYECCIÓN	PROYECCIÓN
	2024	2025	2026	2027	2028	2029
MEJORAMIENTO DEL CENTRO DE SALUD FAMILIAR MUELLE DE LOS BUEYES, ZELAYA CENTRAL	-	-	-	50,233	-	-
Préstamos Externos	-	-	-	50,233	-	-
MEJORAMIENTO DEL HOSPITAL PRIMARIO AUGUSTO CÉSAR SANDINO EN EL JÍCARO, NUEVA SEGOVIA	-	-	-	-	89,690	-
Rentas del Tesoro	-	-	-	-	89,690	-
CONSTRUCCIÓN Y EQUIPAMIENTO DEL HOSPITAL PRIMARIO SAN RAFAEL EN SAN RAFAEL DEL SUR, MANAGUA	-	-	28,980	-	-	-
Rentas del Tesoro	-	-	28,980	-	-	-
REEMPLAZO Y EQUIPAMIENTO DEL HOSPITAL OSCAR DANILO ROSALES ARGÜELLO EN LEÓN	575,541	577,400	-	-	-	-
Rentas del Tesoro	469,690	403,000	-	-	-	-
Préstamos Externos	105,851	174,400	-	-	-	-
REEMPLAZO Y EQUIPAMIENTO DEL HOSPITAL DEPARTAMENTAL LUIS ALFONSO MONCADA GUILLÉN EN NUEVA SEGOVIA	396,339	644,658	-	-	-	-
Rentas del Tesoro	206,160	303,658	-	-	-	-
Préstamos Externos	190,179	341,000	-	-	-	-
CONSTRUCCIÓN Y EQUIPAMIENTO DEL CENTRO NACIONAL DE REHABILITACIÓN ALDO CHAVARRÍA MAIRENA EN MANAGUA	-	10,100	836	-	-	-
Préstamos Externos	-	10,100	836	-	-	-
CONSTRUCCION Y EQUIPAMIENTO DEL HOSPITAL DEPARTAMENTAL DE NUEVA GUINEA	174,249	843,028	-	-	-	-
Rentas del Tesoro	174,249	843,028	-	-	-	-
MEJORAMIENTO Y EQUIPAMIENTO DEL HOSPITAL BERTHA CALDERÓN EN MANAGUA	-	-	-	-	-	224,286
Rentas del Tesoro	-	-	-	-	-	224,286
REEMPLAZO Y EQUIPAMIENTO DEL HOSPITAL REGIONAL NUEVO AMANECER DE LA REGIÓN AUTÓNOMA COSTA CARIBE NORTE	89,346	865,105	732,487	-	-	-
Rentas del Tesoro	86,282	507,625	-	-	-	-
Préstamos Externos	3,064	357,480	732,487	-	-	-
CONSTRUCCIÓN Y EQUIPAMIENTO DEL HOSPITAL PASTOR JIMÉNEZ EN JALAPA	-	100	-	785,141	-	-
Rentas del Tesoro	-	100	-	785,141	-	-
AMPLIACIÓN Y EQUIPAMIENTO DEL LABORATORIO CLÍNICO DEL HOSPITAL JUAN A. BRENES EN SOMOTO	2,331	9,169	-	-	-	-
Rentas del Tesoro	2,331	9,169	-	-	-	-
MEJORAMIENTO Y EQUIPAMIENTO DEL HOSPITAL REGIONAL SAN JUAN DE DIOS EN ESTELÍ	495	-	-	-	-	-
Préstamos Externos	495	-	-	-	-	-

PROYECTOS DE INVERSIÓN POR FUENTE DE FINANCIAMIENTO
(Miles de Córdoba)

PROYECTO / FUENTE	EJECUCIÓN	PROYECCIÓN	ASIGNACIÓN	PROYECCIÓN	PROYECCIÓN	PROYECCIÓN
	2024	2025	2026	2027	2028	2029
CONSTRUCCIÓN Y EQUIPAMIENTO DEL HOSPITAL DEPARTAMENTAL EN LAS MINAS	-	25,216	3,300	-	-	-
Rentas del Tesoro	-	21,816	-	-	-	-
Préstamos Externos	-	3,400	3,300	-	-	-
REEMPLAZO Y EQUIPAMIENTO DEL HOSPITAL DEPARTAMENTAL LUIS FELIPE MONCADA EN SAN CARLOS	-	-	-	-	-	2,900,803
Rentas del Tesoro	-	-	-	-	-	2,900,803
REEMPLAZO Y EQUIPAMIENTO DEL ÁREA DE CONSULTA EXTERNA EN EL HOSPITAL REGIONAL SANTIAGO EN JINOTEPE	-	-	-	-	320,400	-
Préstamos Externos	-	-	-	-	320,400	-
REEMPLAZO Y EQUIPAMIENTO DEL HOSPITAL DEPARTAMENTAL HUMBERTO ALVARADO VÁSQUEZ EN MASAYA	11,530	-	-	-	-	-
Rentas del Tesoro	11,530	-	-	-	-	-
CONSTRUCCIÓN Y EQUIPAMIENTO DE HOSPITAL ONCOLÓGICO EN MANAGUA	-	-	-	-	2,219,998	-
Préstamos Externos	-	-	-	-	2,219,998	-
REEMPLAZO Y EQUIPAMIENTO DEL CENTRO DE ALTA TECNOLOGÍA DEL HOSPITAL ANTONIO LENIN FONSECA EN MANAGUA	-	300	239,915	-	-	-
Rentas del Tesoro	-	-	13,455	-	-	-
Préstamos Externos	-	300	226,460	-	-	-
CONSTRUCCIÓN Y EQUIPAMIENTO DE HOSPITAL DEPARTAMENTAL EN DIRIAMBÁ	16,371	-	14,032	-	-	-
Rentas del Tesoro	16,371	-	14,032	-	-	-
CONSTRUCCIÓN Y EQUIPAMIENTO DE MODULAR COVID-19 EN EL HOSPITAL ALEMÁN NICARAGÜENSE EN MANAGUA	-	249,053	-	-	-	-
Préstamos Externos	-	249,053	-	-	-	-
CONSTRUCCIÓN Y EQUIPAMIENTO DE MODULAR COVID-19 EN EL HOSPITAL MANOLO MORALES EN MANAGUA	-	198,838	-	-	-	-
Préstamos Externos	-	198,838	-	-	-	-
CONSTRUCCIÓN Y EQUIPAMIENTO DE MODULAR COVID-19 EN EL HOSPITAL HUMBERTO ALVARADO EN MASAYA	-	270,685	-	-	-	-
Préstamos Externos	-	270,685	-	-	-	-
CONSTRUCCIÓN Y EQUIPAMIENTO DE MODULAR COVID-19 EN EL HOSPITAL CÉSAR AMADOR MOLINA EN MATAGALPA	-	290,671	-	-	-	-
Préstamos Externos	-	290,671	-	-	-	-
CONSTRUCCIÓN Y EQUIPAMIENTO DE MODULAR COVID-19 EN EL HOSPITAL SAN JUAN DE DIOS EN ESTELÍ	-	216,173	-	-	-	-
Préstamos Externos	-	216,173	-	-	-	-

PROYECTOS DE INVERSIÓN POR FUENTE DE FINANCIAMIENTO
(Miles de Córdoba)

PROYECTO / FUENTE	EJECUCIÓN	PROYECCIÓN	ASIGNACIÓN	PROYECCIÓN	PROYECCIÓN	PROYECCIÓN
	2024	2025	2026	2027	2028	2029
CONSTRUCCIÓN Y EQUIPAMIENTO DE MODULAR COVID-19 EN EL HOSPITAL REGIONAL LA ASUNCIÓN EN JUIGALPA	-	236,770	-	-	-	-
Préstamos Externos	-	236,770	-	-	-	-
CONSTRUCCIÓN Y EQUIPAMIENTO DEL ÁREA DE CONSULTA ONCOLÓGICA EXTERNA EN EL HOSPITAL BERTHA CALDERÓN EN MANAGUA	23,023	85,000	-	-	-	-
Rentas del Tesoro	23,023	-	-	-	-	-
Préstamos Externos	-	85,000	-	-	-	-
AMPLIACIÓN DEL ÁREA DE HOSPITALIZACIÓN DEL CENTRO NACIONAL DE DIABETOLOGÍA	-	-	-	-	275,700	-
Préstamos Externos	-	-	-	-	275,700	-
REHABILITACIÓN Y EQUIPAMIENTO DEL BLOQUE QUIRÚRGICO DEL HOSPITAL ALEMÁN NICARAGÜENSE	-	-	-	294,366	-	-
Préstamos Externos	-	-	-	294,366	-	-
REEMPLAZO DE CUBIERTA DE TECHO DEL HOSPITAL REGIONAL ERNESTO SEQUEIRA EN BLUEFIELDS, RACCS	1,253	10,521	-	-	-	-
Rentas del Tesoro	1,253	10,521	-	-	-	-
REEMPLAZO Y EQUIPAMIENTO DEL ÁREA DE EMERGENCIA DEL HOSPITAL MANUEL DE JESÚS RIVERA LA MASCOTA EN MANAGUA	-	-	-	-	743,338	-
Préstamos Externos	-	-	-	-	743,338	-
CONSTRUCCION DEL AREA DE TOMOGRAFIA DEL HOSPITAL ERNESTO SEQUEIRA DE BLUEFIELDS RACCS	10,108	-	-	-	-	-
Rentas del Tesoro	10,108	-	-	-	-	-
MEJORAMIENTO DEL SISTEMA DE TRATAMIENTO DE AGUAS RESIDUALES DE YODOTERAPIA Y TECNICO DEL HOSPITAL CENTRO NACIONAL DE RADIOTERAPIA NORA ASTORGA (ONCOLÓGICO), MANAGUA	1,869	-	-	-	-	-
Rentas del Tesoro	1,869	-	-	-	-	-
CONSTRUCCIÓN Y EQUIPAMIENTO DE CENTRO DE ALTA TECNOLOGÍA DIAGNÓSTICA EN EL SILAIS MANAGUA	43,964	-	-	-	-	-
Rentas del Tesoro	43,964	-	-	-	-	-
REEMPLAZO DE CUBIERTA DE TECHO DEL HOSPITAL COMANDANTE CAMILO ORTEGA SAAVEDRA EN JUIGALPA, CHONTALES	5,188	-	-	-	-	-
Rentas del Tesoro	5,188	-	-	-	-	-
CONSTRUCCIÓN Y EQUIPAMIENTO DEL ÁREA DEL RESONADOR MAGNÉTICO EN EL HOSPITAL OCCIDENTAL DR. FERNANDO VÉLEZ PAIZ, MANAGUA	-	143,270	109,043	-	-	-
Rentas del Tesoro	-	143,270	109,043	-	-	-

PROYECTOS DE INVERSIÓN POR FUENTE DE FINANCIAMIENTO
(Miles de Córdoba)

PROYECTO / FUENTE	EJECUCIÓN	PROYECCIÓN	ASIGNACIÓN	PROYECCIÓN	PROYECCIÓN	PROYECCIÓN
	2024	2025	2026	2027	2028	2029
CONSTRUCCIÓN Y EQUIPAMIENTO DEL ÁREA DE TOMOGRAFÍA DEL HOSPITAL VICTORIA MOTTA EN JINOTEGA	-	71,152	34,193	-	-	-
Rentas del Tesoro	-	71,152	34,193	-	-	-
REHABILITACIÓN Y EQUIPAMIENTO DEL ÁREA DE HOSPITALIZACIÓN DE HEMATO ONCOLOGÍA DEL HOSPITAL ESCUELA DR. MANOLO MORALES PERALTA, MANAGUA	25,699	-	-	-	-	-
Rentas del Tesoro	25,699	-	-	-	-	-
REEMPLAZO Y EQUIPAMIENTO DEL HOSPITAL REGIONAL SAN JUAN DE DIOS EN ESTELÍ	-	-	100	-	-	-
Rentas del Tesoro	-	-	100	-	-	-
MEJORAMIENTO DE CONSULTA EXTERNA DEL HOSPITAL DEPARTAMENTAL JUAN ANTONIO BRENES EN SOMOTO, MADRIZ	-	-	22,608	-	-	-
Rentas del Tesoro	-	-	22,608	-	-	-
MEJORAMIENTO Y EQUIPAMIENTO DEL ÁREA DE EMERGENCIA Y TERAPIAS INTENSIVAS DEL HOSPITAL DE REFERENCIA NACIONAL MANUEL DE JESÚS RIVERA "LA MASCOTA" EN MANAGUA	-	-	56,411	-	-	-
Rentas del Tesoro	-	-	56,411	-	-	-
CONSTRUCCIÓN Y EQUIPAMIENTO DEL HOSPITAL ORIENTAL EN MANAGUA	-	-	100	-	-	-
Rentas del Tesoro	-	-	100	-	-	-
MEJORAMIENTO Y EQUIPAMIENTO DEL ÁREA DE NEONATOLOGÍA DEL HOSPITAL DEPARTAMENTAL GASPAR GARCÍA LAVIANA EN RIVAS	-	-	52,946	-	-	-
Rentas del Tesoro	-	-	52,946	-	-	-
AMPLIACIÓN DE LAS SALAS DE HOSPITALIZACIÓN DEL HOSPITAL REGIONAL ESCUELA CMDTE. CAMILO ORTEGA SAAVEDRA EN JUIGALPA, CHONTALES	-	-	47,777	-	-	-
Rentas del Tesoro	-	-	47,777	-	-	-
REEMPLAZO DEL HOSPITAL REGIONAL ESCUELA CMDTE. CAMILO ORTEGA SAAVEDRA, EN JUIGALPA, CHONTALES	-	-	100	-	-	-
Rentas del Tesoro	-	-	100	-	-	-
CONSTRUCCIÓN Y EQUIPAMIENTO DEL CENTRO DE ALTA TECNOLOGÍA DEL HOSPITAL REGIONAL CÉSAR AMADOR MOLINA EN MATAGALPA	-	-	201,209	-	-	-
Rentas del Tesoro	-	-	201,209	-	-	-
CONSTRUCCIÓN Y EQUIPAMIENTO DEL HOSPITAL PEDIÁTRICO LAS SEGOVIAS	-	-	428,473	-	-	-
Rentas del Tesoro	-	-	428,473	-	-	-
CONSTRUCCIÓN Y EQUIPAMIENTO DEL CENTRO ONCOLÓGICO NACIONAL DR. JUAN IGNACIO GUTIÉRREZ SACASA EN MANAGUA	-	-	1,364,840	-	-	-
Rentas del Tesoro	-	-	1,364,840	-	-	-

PROYECTOS DE INVERSIÓN POR FUENTE DE FINANCIAMIENTO
(Miles de Córdoba)

PROYECTO / FUENTE	EJECUCIÓN	PROYECCIÓN	ASIGNACIÓN	PROYECCIÓN	PROYECCIÓN	PROYECCIÓN
	2024	2025	2026	2027	2028	2029
CONSTRUCCIÓN Y EQUIPAMIENTO DEL CENTRO NACIONAL DE NEUROCIRUGÍA DR. CARLOS VANZETTI EN MANAGUA	-	-	686,365	-	-	-
Rentas del Tesoro	-	-	686,365	-	-	-
MEJORAMIENTO Y EQUIPAMIENTO DEL HOSPITAL DEPARTAMENTAL COMANDANTE HILARIO SÁNCHEZ VÁSQUEZ, EN EL MUNICIPIO DE MASAYA	-	-	100	-	-	-
Rentas del Tesoro	-	-	100	-	-	-
CONSTRUCCIÓN Y EQUIPAMIENTO DEL CENTRO NACIONAL DE MEDICINA TRADICIONAL CHINA EN MANAGUA	-	-	-	1,204,680	-	-
Rentas del Tesoro	-	-	-	1,204,680	-	-
CONSTRUCCIÓN DEL CENTRO DE OFTAMOLOGÍA EN MANAGUA	-	-	-	1,868,475	-	-
Préstamos Externos	-	-	-	1,868,475	-	-
CONSTRUCCIÓN Y EQUIPAMIENTO DEL CENTRO NACIONAL DE TRASPLANTE EN MANAGUA	-	-	-	775,825	-	-
Rentas del Tesoro	-	-	-	775,825	-	-
AMPLIACIÓN Y EQUIPAMIENTO DEL ÁREA DE ESTADÍSTICAS DEL HOSPITAL AMISTAD JAPÓN NICARAGUA EN GRANADA	-	-	-	47,950	-	-
Rentas del Tesoro	-	-	-	47,950	-	-
REEMPLAZO Y EQUIPAMIENTO DEL HOSPITAL CESAR AMADOR MOLINA EN MATAGALPA	-	-	-	-	2,652,402	-
Rentas del Tesoro	-	-	-	-	2,652,402	-
REEMPLAZO Y EQUIPAMIENTO DEL HOSPITAL VICTORIA MOTTA EN JINOTEGA	-	-	-	-	-	3,548,000
Préstamos Externos	-	-	-	-	-	3,548,000
TOTAL	1,815,767	5,305,542	4,464,814	7,082,685	8,264,685	9,000,000