

## 14. Ministerio de Salud

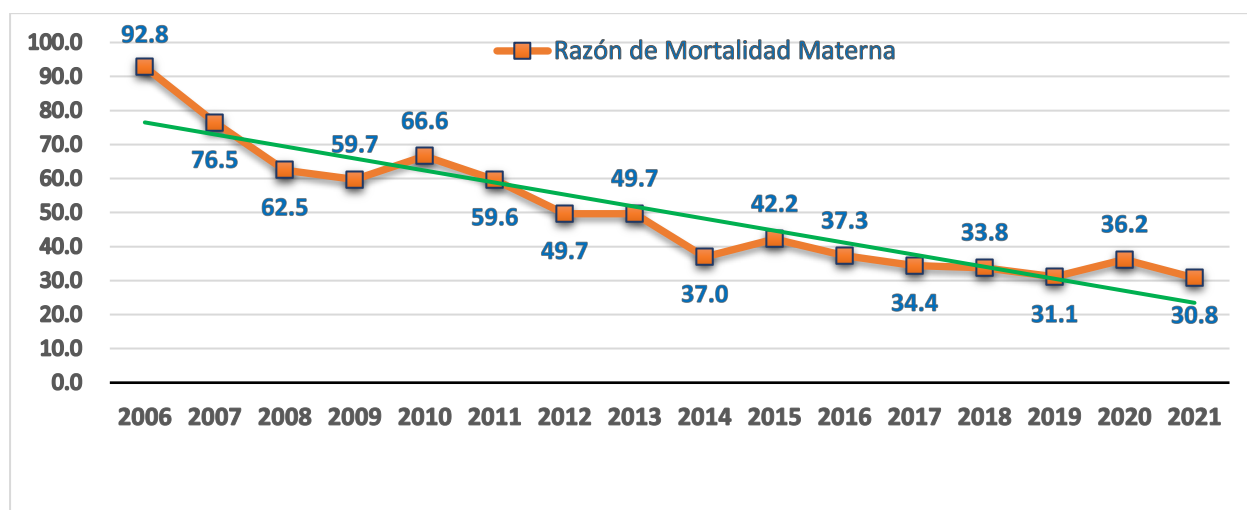
### 14.1 Misión

Restituir el derecho a la salud de la población nicaragüense, mediante el fortalecimiento de la rectoría del sector salud y la implementación del Modelo de Salud Familiar y Comunitario (MOSAF) con su adecuación cultural en la Región Autónoma de la Costa Caribe Norte y Sur (MASIRACCN y MASIRACCS), el que promueve prácticas y estilos de vida saludables, brindando atención integral de salud a los nicaragüenses, con equidad de género y adecuación cultural, enfatizando en la población vulnerable y con dificultades de acceso, con el fin de contribuir a mejorar la salud, calidad de vida y el bienestar de las familias nicaragüenses, sin descuidar la preservación del ambiente, ni el enfrentamiento de los desastres naturales.

### 14.2 Situación del Sector

Durante el buen Gobierno Sandinista, Nicaragua ha reducido considerablemente su Razón de Mortalidad Materna (ver gráfico No.1) y Mortalidad Infantil (ver gráfico No.3), mejorando la calidad de vida de la población, en consecuencia con la implementación del Modelo de Salud Familiar y Comunitario (MOSAF) que centra la atención en el individuo, la familia y comunidad con su adecuación cultural en la Región Autónoma Costa Caribe Norte y Región Autónoma Costa Caribe Sur, el que se centra en el individuo, la familia, y comunidad, mejorando la cobertura y acceso a los servicios de salud públicos gratuitos, desde cada sector de salud en el territorio nacional; y las estrategias e intervenciones que brindan cuidados de salud integral a mujeres embarazadas que viven en zonas rurales alejadas de las ciudades, como son: Plan Parto, Casas Maternas, captación precoz del embarazo, cuarto control prenatal, parto institucional asistido, humanizado y seguro, vigilancia del puerperio Mediato y Tardío, incremento del uso de la Planificación Familiar mediante la oferta a nivel institucional y a través de la Entrega Comunitaria de Métodos Anticonceptivos (ECMAC) y el Programa Comunitario de Salud y Nutrición (PROCOSAN).

Gráfico No.1  
Razón de Mortalidad Materna  
Nicaragua 2006-2021\*



Fuente: División de Estadísticas en Salud (DES-DGPD-MINSA)

\*El dato del año 2021, es preliminar.

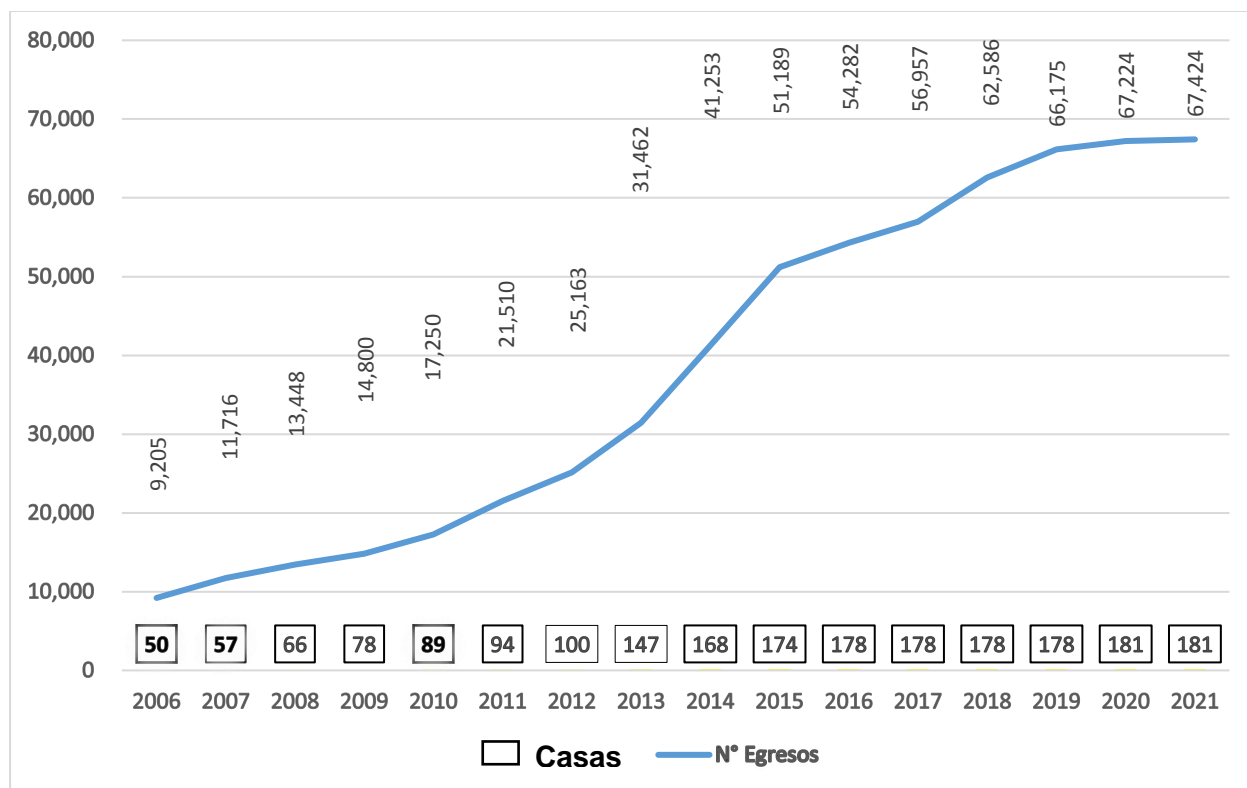
En el gráfico No.1, se observa que, con el Gobierno de Reconciliación y Unidad Nacional (GRUN), la Razón de la Mortalidad Materna presenta una tendencia a la disminución, que pasa de 92.8 por 100,000 NVr (2006) a 30.8 por 100,00NVr (2021), lo que representa 62.0 puntos porcentuales de disminución en todo el periodo.

Es evidente, el impacto de las políticas del GRUN, al restituir el derecho a la salud del pueblo como principal protagonista, alineado a las Metas de los Objetivos del Desarrollo Sostenible para el 2030 (objetivo 3) que cita: “Reducir la Tasa mundial de Mortalidad Materna a menos de 70 por cada 100.000 nacidos vivos”.

Esta reducción responde, al incremento de la cobertura de métodos de planificación familiar, según informes de ENDESA 2001 (69%),2006/07 (72%) y 2011/2012(80%), analizado esto en base a registros anuales del MINSA, se evidencia un incremento sostenido de las coberturas de planificación familiar en el país.

Otra estrategia fundamental en la reducción de la Mortalidad Materna ha sido el fortalecimiento de las Casas Maternas que han logrado incrementarse en el 2021 a un total de 181, logrando un egreso de 67,224 mujeres, con relación al 2006 (ver gráfico 2), así como la capacitación por parte del MINSA a las parteras, la promoción del parto asistido, humanizado y la adecuación cultural del parto.

Gráfico No.2  
Número de Casas Maternas y Egresos 2006-2021

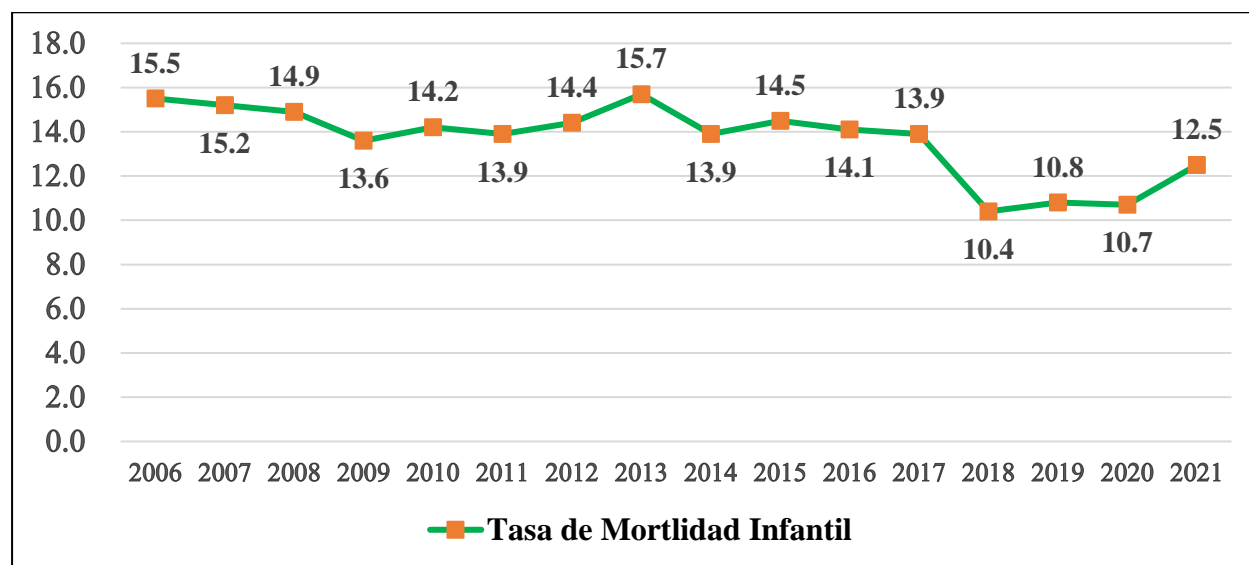


Fuente: División de Estadísticas de Salud (DES-DGPD-MINSA)

Un aspecto fundamental en esta considerable reducción de la Razón de Mortalidad Materna, la constituye el nivel de articulación con la red comunitaria en cada uno de los sectores del MOSAFC, quienes se involucran directamente desde sus localidades, en acciones preventivas de morbilidad materna, a través de la identificación de los signos de peligro y búsqueda oportuna de los servicios de salud.

En relación a la Tasa de Mortalidad Infantil (TMI), los datos en el gráfico No.3 muestran un comportamiento a la disminución, que pasa de 15.5 por 1,000 NVr (2006) a 12.5 x 1,000 NVr (2021), lo que representa 3.0 puntos porcentuales de disminución en todo el periodo.

Gráfico No.3  
Tasa de Mortalidad Infantil según área de residencia  
Nicaragua 2006-2021



Fuente: División de Estadísticas de Salud (DES-DGPD-MINSA)

Estos resultados alcanzados por el Gobierno de Reconciliación y Unidad Nacional, son gracias a la implementación de programas a nivel institucional y comunitario, entre ellos, el Programa Amor para los más chiquitos y chiquitas desde la etapa intrauterina, la realización de las atenciones prenatales para identificar oportunamente riesgos del bienestar fetal, estrategia de Casas Maternas, Programa Comunitario de Salud y Nutrición (PROCOSAN), Vigilancia y Promoción del Crecimiento y Desarrollo (VPCD). En el año 2021 se realizaron 143,617 primeros VPCD a niños y niñas menores de 1 año, y 464,328 segundos controles a niños y niñas de 2 a 4 años.

Con respecto a las principales enfermedades infecciosas con potencial epidémico se han realizado actividades para su control y reducción.

En el año 2021, para la reducción de las enfermedades con potencial epidémico se realizaron movilizaciones de salud con el protagonismo de la comunidad. A través de las Jornadas Nacionales del Poder Ciudadano contra las Epidemias, se realizaron 8,505,867 abatizaciones a viviendas, en el marco de la campaña contra el dengue, el zika y el chikungunya. Para el desarrollo de estas acciones se contó con el apoyo de 60,641 miembros de la red comunitaria a nivel nacional.

En el 2021, los programas sociales y económicos impulsados por el Gobierno continúan incidiendo positivamente sobre los determinantes sociales de la salud y contribuyendo al logro de mejores niveles de

salud en la población, con programas dirigidos al protagonismo de las mujeres, en zonas rurales y pobres, que a su vez suelen ser los más vulnerables, lo que impacta en los niños y niñas menores de 1 año.

Existen avances notables en salud Materna e Infantil a nivel nacional, sin embargo, es importante continuar la lucha por la reducción de la Mortalidad Materna e Infantil con énfasis en las principales causas de defunción en ambos grupos de población.

En aras de seguir profundizando en la implementación del Modelo de Salud familiar y Comunitario (MOSAF) y su adecuación cultural en la RACCN (MASIRACCN) y RACCS (MASIRACCS), se continuará mejorando la organización de los sectores fortaleciendo el protagonismo de la Red Comunitaria, para el desarrollo de las acciones de promoción y prevención garantizando la protección y el fomento de la salud desde el inicio de la vida, acercando estos servicios de salud a las comunidades más alejadas y de difícil acceso a través de las visitas sistemáticas e integrales a las familias, mediante ferias de salud, brigadas médicas nacionales del Movimiento de Médicos, Enfermeras, Auxiliares y Técnicos Sandinista, y Brigadas Internacionales, teniendo en cuenta la necesidad de mejora continua de las competencias de los recursos humanos en salud.

Se continuará mejorando en todas las Unidades de Salud del país, las competencias del personal de salud clínico, en la aplicación de Normas y Protocolos, a fin de mejorar la calidad de la atención, priorizando las relacionadas a la atención a la niñez, mujer, adolescentes, adulto mayor, pobladores del corredor seco del país, municipios en extrema pobreza, Costa Caribe y Pueblos Indígenas, trabajadores del campo, personas con discapacidades, madres de Héroe y Mártires así como víctimas de guerra.

### **14.3 Prioridades Estratégicas**

- Fortalecer el Modelo de Salud Familiar y Comunitario.
- Continuar protegiendo la vida de las familias nicaragüenses, desarrollando el plan de prevención de enfermedades epidémicas con el protagonismo de las familias y las comunidades.
- Avanzar en la organización, conducción y monitoreo de los servicios de salud.
- Desarrollo de conocimientos y prácticas en salud.
- Continuar fortaleciendo las relaciones internacionales para el desarrollo científico en salud.
- Fortalecimiento de la investigación nacional en salud.
- Desarrollar la modernización tecnológica en salud.
- Continuar desarrollando y mejorando la infraestructura en salud.

Indicadores de Impacto								
Indicadores	Fórmula de Cálculo	Unidad de Medida	Realizado 2021	Estimado 2022	PROYECCIONES			
					2023	2024	2025	2026
Razón de Mortalidad Materna	Defunciones Maternas Obstétricas directas e indirectas <b>dividida</b> por número de nacidos vivos registrados <b>multiplicado</b> por 100,000	Razón	30.8	30.3	30.3	30.0	30.0	30.0
Tasa de Mortalidad Infantil	Defunciones en niños antes de cumplir su primer año de vida <b>dividido</b> por número de nacimientos <b>multiplicado</b> por 1,000	Tasa	12.5	12.5	11.8	11.8	11.3	11.3
Tasa de mortalidad bruta hospitalaria (por 100 Egresos)	Número de fallecidos en hospitales dividido por el total de pacientes egresados (vivos y muertos) <b>multiplicado</b> por 100	Tasa	1.4	1.4	1.4	1.4	1.4	1.4

## INDICADORES DE RESULTADO INSTITUCIONAL

PRODUCTO	FÓRMULA DE CÁLCULO	UNIDAD DE MEDIDA	2021	2022	2023	2024	2025	2026
<b>Indicadores de Resultado (Desempeño)</b>								
Cobertura de Parto Asistido		Porcentaje	98.0	98.0	98.0	98.0	99.0	99.0
Cobertura con terceras dosis de vacuna pentavalente en menores de un año		Porcentaje	95.0	95.0	95.0	95.0	95.0	95.0
Tasa de egresos hospitalarios (Índice de frecuencia hospitalaria)		Tasas x 1 000 habitantes	67.0	66.0	65.0	65.0	64.0	64.0
Índices de infestación (encuestas entomológicas) de mosquitos		Porcentaje	3.0	3.0	3.0	3.0	3.0	3.0

#### 14.4 Acciones a Desarrollar por Programas Institucionales

##### PROGRAMA 001 : ACTIVIDADES CENTRALES

Garantizará la Rectoría Sectorial para bienestar de la población, brindando apoyo para la protección y promoción de la salud, en aspectos de regulación, garantiza la seguridad e inocuidad de los alimentos y medicamentos, a través de la regulación y fiscalización sanitaria; fomenta políticas saludables en todos los sectores económicos y sociales del país; ejecuta el seguimiento, evaluación y la gestión administrativa, financiera, de adquisición y contratación, además de los servicios del Centro Nacional de Diagnóstico y Referencia (CNDR) con eficiencia y transparencia.

##### PROGRAMA 013 : ACTIVIDADES SEDES LOCALES

Se garantizará el fortalecimiento y conducción de los Sistemas Locales de Atención Integral en Salud y de la Red Integrada de Salud (RIS) en su ámbito territorial, la aplicación del marco regulatorio, normativo y la formación del personal; para apoyar el desarrollo de la salud en los territorios y población determinada, según las prioridades y necesidades territoriales que se establezcan y justifiquen este desarrollo institucional.

PRODUCTO	FÓRMULA DE CÁLCULO	UNIDAD DE MEDIDA	2021	2022	2023	2024	2025	2026
<b>Otros Indicadores</b>								
Proyectos sedes locales reparados (CBG - Obras nuevas y reparadas)		Obra					1.0	

##### PROGRAMA 014 : PROMOCIÓN DE LA SALUD Y PREVENCIÓN DE ENFERMEDADES

Comprende la realización de acciones de prevención de enfermedades en conjunto con la población. Se abatizarán las viviendas urbanas, se fomentará el desarrollo de las casas maternas, albergando a las mujeres embarazadas de las zonas rurales de difícil acceso. Se desarrollarán las Jornadas Nacionales del Poder Ciudadano para vacunación con el apoyo de los Gabinetes de Familia, Comunidad y Vida, de los promotores sociales, solidarios y de la red comunitaria.

PRODUCTO	FÓRMULA DE CÁLCULO	UNIDAD DE MEDIDA	2021	2022	2023	2024	2025	2026
<b>Indicadores de Producto (Seguimiento)</b>								
Número de embarazadas rurales con Plan Parto (PBG)		Mujer Embarazada	92,059.0	82,164.0	71,880.0	72,239.0	72,601.0	72,964.0
Número de abatizaciones a viviendas (Urbanas y Rural) en la jornada del poder ciudadano contra las epidemias (PBG)		Abatización	7,867,311.0	7,573,288.0	7,099,177.0	7,099,177.0	7,099,177.0	7,099,177.0
Número de mujeres embarazadas de zonas rurales albergadas en Casas Maternas (PBG)		Mujer Embarazada	67,424.0	63,635.0	67,696.0	68,034.0	68,375.0	68,717.0
Número de dosis de vacunas aplicadas en las Jornadas de Salud del Poder Ciudadano (CBG - Vacunas / Inmunizadas)		Dosis	1,398,415.0	1,398,415.0	1,398,415.0	1,398,415.0	1,398,415.0	1,398,415.0

### PROGRAMA 016 : ATENCIÓN INTEGRAL EN EL PRIMER NIVEL DE ATENCIÓN

Se implementarán acciones que permitan la atención con calidad humana a los pacientes y sus familiares en las unidades de salud. Comprende la realización de acciones de intervenciones clínicas tanto intramuros como extramuros, según el Modelo de Salud Familiar y Comunitaria y sus adecuaciones culturales MASIRAAN y MASIRAAS, dirigidas a la prevención y/o recuperación de la salud tanto a personas sanas como a personas enfermas, a través de la intervención del Equipo de Salud Familiar (ESAF) o de los Grupos Integrales de Salud Intercultural (GISI) en la Costa Caribe. Integra al Sistema de Salud Público, la medicina alternativa y otras prácticas complementarias, articulándolas a los servicios de salud familiar y comunitaria. Además se creará el Centro Nacional de Medicina Alternativa con capacidad para formación de recursos.

PRODUCTO	FÓRMULA DE CÁLCULO	UNIDAD DE MEDIDA	2021	2022	2023	2024	2025	2026
<b>Indicadores de Producto (Seguimiento)</b>								
Número de atenciones en el primer nivel brindadas a mujeres (PBG)		Consulta	16,236,226.0	14,694,707.0	15,797,841.0	15,955,819.0	16,115,377.0	16,276,531.0
Número de segundos controles de VPCD realizados en el año Biológico a niños de uno a cuatro años (PBG)		Control	464,328.0	426,168.0	435,821.0	431,382.0	427,019.0	422,729.0
Número de consultas de enfermería (CBG)		Consulta	9,902,944.0	9,648,056.0	10,129,343.0	10,230,636.0	10,332,943.0	10,436,272.0
Número de atenciones de planificación familiar a mujeres en edad fértil (PBG)		Atención	1,842,659.0	1,625,853.0	1,917,600.0	1,936,776.0	1,956,144.0	1,975,705.0
Total de dosis de vacunas aplicadas (CBG- Vacunas / Inmunizaciones)		Dosis	8,223,046.0	7,708,066.0	4,085,539.0	4,000,269.0	4,000,269.0	4,000,269.0
Número de controles puerperales (Mediato y Tardío) (PBG)		Control	97,988.0	106,158.0	96,508.0	95,768.0	95,028.0	94,288.0
Número de consultas médicas en el primer nivel (CBG)		Consulta Médica	12,334,975.0	11,014,164.0	12,439,001.0	12,563,391.0	12,689,025.0	12,815,915.0
Número de niños y niñas menores de 1 año con 1er Control de Vigilancia y Promoción del Crecimiento y Desarrollo (VPCD) realizados en el año Biológico (PBG)		Control	143,617.0	121,564.0	125,372.0	124,206.0	123,058.0	121,929.0
Número de embarazadas captadas en el 1er trimestre del embarazo (PBG)		Mujer Embarazada	94,135.0	85,269.0	85,942.0	86,819.0	84,996.0	83,172.0
Número de embarazadas captadas con prueba de VIH (PBG)		Mujer Embarazada	117,370.0	151,440.0	120,196.0	121,608.0	120,558.0	119,515.0
Número de embarazadas con 4 controles prenatales (PBG)		Mujer Embarazada	108,522.0	93,187.0	111,466.0	108,817.0	106,168.0	103,519.0
Número de familias visitadas primera vez por el programa AMOR por los más chiquitos (CBG)		Visita	129,776.0	120,260.0	125,372.0	124,206.0	123,058.0	121,929.0
Bodega de Insumos Nueva		Unidad			1.0	1.0		
Número de visitas para atención integral en sus hogares (CBG- Todos con voz)		Visita	357,099.0	356,956.0	375,793.0	383,309.0	390,975.0	398,795.0
Número de papanicolaou en mujeres mayores de 15 años hasta 99 (Primeros y subsecuentes) (PBG)		Control	1,131,316.0	957,685.0	1,176,174.0	1,196,221.0	1,217,856.0	1,239,491.0
<b>Otros Indicadores</b>								
Hospitales primarios nuevos (CBG - Obras nuevas y reparadas)		Hospital	4.0		2.0	1.0		1.0
Puestos de salud familiar y comunitario nuevos (CBG)		Puesto de Salud		4.0		1.0	4.0	1.0
Centros de salud familiar reparados (CBG - Obras nuevas y reparadas)		Centro de Salud			1.0	3.0	6.0	9.0
Hospitales primarios rehabilitados		Hospital	4.0	3.0		2.0		2.0
Casas maternas nuevas ( CBG)		Casa Materna	1.0	1.0		4.0	3.0	5.0
Número de casas maternas rehabilitadas		Casa Materna				1.0	1.0	1.0



PRODUCTO	FÓRMULA DE CÁLCULO	UNIDAD DE MEDIDA	2021	2022	2023	2024	2025	2026
Puestos de salud familiar y comunitario reparados (CBG - Obras nuevas y reparadas)		Centro de Salud	1.0	1.0		1.0	1.0	1.0
Centros de salud familiar nuevo ( CBG - Obras nuevas y reparadas)		Centro de Salud	1.0				1.0	2.0

## PROGRAMA 017 : ATENCIÓN DE SALUD HOSPITALARIA

A través de la red hospitalaria de salud, se realizarán acciones orientadas al restablecimiento de la salud con la recuperación de las características estructurales y funcionales normales de una persona, a través de la atención de la población en los servicios especializados de salud de alta complejidad tecnológica, como servicios de hospitalización, consultas médicas externas según especialidades, cirugías mayores y menores, además de asegurar la atención a la población en casos de emergencia de salud, apoyo al diagnóstico, tratamiento médico gratuito y abastecimiento de material de osteosíntesis y prótesis a la población, e incrementar la capacidad instalada para atender los casos de insuficiencia renal crónica.

PRODUCTO	FÓRMULA DE CÁLCULO	UNIDAD DE MEDIDA	2021	2022	2023	2024	2025	2026
<b>Indicadores de Producto (Seguimiento)</b>								
Número de cirugías mayores de emergencia (CBG)		Cirugía	43,808.0	40,832.0	47,561.0	47,656.0	47,751.0	47,847.0
Número de cirugías menores (CBG)		Cirugía	173,239.0	166,831.0	164,312.0	164,641.0	164,970.0	165,300.0
Número de consultas en hospitales (externas y de emergencia) (CBG)		Consulta	3,286,281.0	3,674,181.0	3,477,864.0	3,512,643.0	3,547,769.0	3,583,247.0
Numero de Egresos Hospitalarios		Persona	445,145.0	419,504.0	446,968.0	446,968.0	446,968.0	446,968.0
Numero de Examen de Laboratorio		Examen	27,792,936.0	26,032,268.0	26,024,981.0	26,155,106.0	26,285,882.0	26,417,311.0
Número de partos asistidos (CBG)		Parto	97,988.0	83,308.0	96,508.0	95,768.0	95,028.0	94,288.0
Número de cirugías de operación milagro (CBG)		Cirugía	12,402.0	12,950.0	13,500.0	13,500.0	13,500.0	13,500.0
Número de cirugías mayores programadas (CBG)		Cirugía	119,513.0	114,736.0	119,440.0	119,679.0	119,918.0	120,158.0
Número de egresos hospitalarios de mujeres (PBG)		Egreso	276,319.0	260,169.0	312,877.0	312,877.0	312,877.0	312,877.0
<b>Otros Indicadores</b>								
Número de tomografías realizadas (CBG - Nuevas tecnologías)		Tomografía	14,905.0	72,999.0	20,850.0	24,934.0	29,176.0	34,889.0
Hospitales departamentales nuevos (CBG - Obras nuevas y reparadas)		Hospital	1.0		3.0	2.0	2.0	1.0
Número de resonancias magnéticas computarizadas realizadas a la población ( CBG )		Resonancia Magnetica	2,426.0	7,400.0	7,400.0	7,400.0	7,400.0	7,400.0
Número de placas de rayos X (CBG)		Placa	1,096,772.0	1,164,532.0	937,757.0	942,445.0	947,158.0	951,893.0
Número de hospitales departamentales rehabilitados		Hospital	2.0	4.0	10.0	7.0	8.0	2.0

**PROYECCIÓN DE EGRESOS POR PROGRAMA Y SUBPROGRAMA**  
(Miles de Córdoba)

PROGRAMA / SUBPROGRAMA	EJECUCIÓN	PROYECCIÓN	ASIGNACIÓN	PROYECCIÓN	PROYECCIÓN	PROYECCIÓN
	2021	2022	2023	2024	2025	2026
ACTIVIDADES CENTRALES	1,250,781	1,376,192	1,309,115	1,251,771	1,390,032	1,471,510
PROYECTOS CENTRALES	67,043	36,114	58,243	-	-	12,891
ACTIVIDADES SEDES LOCALES	578,552	917,196	774,045	678,560	769,838	776,185
PROMOCIÓN DE LA SALUD Y PREVENCIÓN DE ENFERMEDADES	3,886,486	1,197,258	1,033,666	1,108,259	997,482	1,124,852
ATENCIÓN INTEGRAL EN EL PRIMER NIVEL DE ATENCIÓN	8,459,323	7,374,855	7,949,918	11,288,261	11,169,290	12,431,566
ATENCIÓN DE SALUD HOSPITALARIA	10,662,854	9,119,356	10,549,920	8,343,250	9,602,423	9,908,455
<b>TOTAL</b>	<b>24,905,039</b>	<b>20,020,971</b>	<b>21,674,907</b>	<b>22,670,101</b>	<b>23,929,065</b>	<b>25,725,459</b>

**PROYECCIÓN POR PROGRAMA, TIPO Y GRUPO DE GASTO**  
(Miles de Córdoba)

PROGRAMA / SUBPROGRAMA	EJECUCIÓN	PROYECCIÓN	ASIGNACIÓN	PROYECCIÓN	PROYECCIÓN	PROYECCIÓN
	2021	2022	2023	2024	2025	2026
<b>ACTIVIDADES CENTRALES</b>	<b>1,250,781</b>	<b>1,376,192</b>	<b>1,309,115</b>	<b>1,251,771</b>	<b>1,390,032</b>	<b>1,471,510</b>
<b>GASTO CORRIENTE</b>	<b>1,166,400</b>	<b>1,321,000</b>	<b>1,233,211</b>	<b>1,169,216</b>	<b>1,247,777</b>	<b>1,336,914</b>
SERVICIOS PERSONALES	316,524	462,866	509,944	534,833	571,540	610,863
SERVICIOS NO PERSONALES	399,832	464,367	425,244	302,734	326,826	351,749
MATERIALES Y SUMINISTROS	420,964	347,043	275,404	307,182	323,613	346,682
TRANSFERENCIAS, SUBSIDIOS Y DONACIONES CORRIENTES	29,080	46,724	22,619	24,467	25,798	27,620
<b>GASTO DE CAPITAL</b>	<b>84,381</b>	<b>55,192</b>	<b>75,904</b>	<b>82,555</b>	<b>142,255</b>	<b>134,596</b>
<b>PROYECTOS CENTRALES</b>	<b>67,043</b>	<b>36,114</b>	<b>58,243</b>	<b>-</b>	<b>-</b>	<b>12,891</b>
<b>GASTO DE CAPITAL</b>	<b>67,043</b>	<b>36,114</b>	<b>58,243</b>	<b>-</b>	<b>-</b>	<b>12,891</b>
<b>ACTIVIDADES SEDES LOCALES</b>	<b>578,552</b>	<b>917,196</b>	<b>774,045</b>	<b>678,560</b>	<b>769,838</b>	<b>776,185</b>
<b>GASTO CORRIENTE</b>	<b>554,828</b>	<b>597,203</b>	<b>669,850</b>	<b>653,022</b>	<b>694,518</b>	<b>739,783</b>
SERVICIOS PERSONALES	401,524	427,743	461,442	486,257	512,712	548,911
SERVICIOS NO PERSONALES	66,957	59,207	49,257	40,904	50,914	52,338
MATERIALES Y SUMINISTROS	24,268	40,134	81,281	41,625	42,073	43,445
TRANSFERENCIAS, SUBSIDIOS Y DONACIONES CORRIENTES	62,079	70,119	77,870	84,236	88,819	95,089
<b>GASTO DE CAPITAL</b>	<b>23,724</b>	<b>319,993</b>	<b>104,195</b>	<b>25,538</b>	<b>75,320</b>	<b>36,402</b>
<b>PROMOCIÓN DE LA SALUD Y PREVENCIÓN DE ENFERMEDADES</b>	<b>3,886,486</b>	<b>1,197,258</b>	<b>1,033,666</b>	<b>1,108,259</b>	<b>997,482</b>	<b>1,124,852</b>
<b>GASTO CORRIENTE</b>	<b>3,850,875</b>	<b>1,101,568</b>	<b>947,561</b>	<b>1,059,740</b>	<b>887,916</b>	<b>945,519</b>
SERVICIOS PERSONALES	-	2,708	-	-	-	-
SERVICIOS NO PERSONALES	227,404	233,104	260,627	302,807	340,327	351,949
MATERIALES Y SUMINISTROS	3,426,206	763,984	575,814	646,893	431,563	469,352
TRANSFERENCIAS, SUBSIDIOS Y DONACIONES CORRIENTES	197,265	101,772	111,120	110,040	116,026	124,218
<b>GASTO DE CAPITAL</b>	<b>35,611</b>	<b>95,690</b>	<b>86,105</b>	<b>48,519</b>	<b>109,566</b>	<b>179,333</b>

**PROYECCIÓN POR PROGRAMA, TIPO Y GRUPO DE GASTO**  
(Miles de Córdoba)

PROGRAMA / SUBPROGRAMA	EJECUCIÓN	PROYECCIÓN	ASIGNACIÓN	PROYECCIÓN	PROYECCIÓN	PROYECCIÓN
	2021	2022	2023	2024	2025	2026
<b>ATENCIÓN INTEGRAL EN EL PRIMER NIVEL DE ATENCIÓN</b>	<b>8,459,323</b>	<b>7,374,855</b>	<b>7,949,918</b>	<b>11,288,261</b>	<b>11,169,290</b>	<b>12,431,566</b>
<b>GASTO CORRIENTE</b>	<b>7,525,242</b>	<b>6,637,568</b>	<b>7,313,913</b>	<b>8,250,247</b>	<b>8,704,555</b>	<b>9,354,030</b>
SERVICIOS PERSONALES	3,765,772	3,813,104	4,221,891	4,581,832	4,831,107	5,172,197
SERVICIOS NO PERSONALES	753,970	515,686	644,372	953,361	991,540	1,090,930
MATERIALES Y SUMINISTROS	2,417,726	1,749,514	1,817,953	2,028,369	2,158,078	2,317,025
TRANSFERENCIAS, SUBSIDIOS Y DONACIONES CORRIENTES	587,774	559,264	629,697	686,685	723,830	773,878
<b>GASTO DE CAPITAL</b>	<b>934,081</b>	<b>737,287</b>	<b>636,005</b>	<b>3,038,014</b>	<b>2,464,735</b>	<b>3,077,536</b>
<b>ATENCIÓN DE SALUD HOSPITALARIA</b>	<b>10,662,854</b>	<b>9,119,356</b>	<b>10,549,920</b>	<b>8,343,250</b>	<b>9,602,423</b>	<b>9,908,455</b>
<b>GASTO CORRIENTE</b>	<b>6,765,823</b>	<b>6,721,697</b>	<b>6,926,334</b>	<b>7,729,349</b>	<b>8,269,127</b>	<b>8,914,583</b>
SERVICIOS PERSONALES	3,336,394	3,842,239	3,880,285	4,205,582	4,434,388	4,747,467
SERVICIOS NO PERSONALES	712,370	747,760	750,205	945,350	1,124,837	1,121,958
MATERIALES Y SUMINISTROS	2,411,935	1,728,093	1,863,486	2,110,711	2,216,751	2,517,189
TRANSFERENCIAS, SUBSIDIOS Y DONACIONES CORRIENTES	305,124	403,605	432,358	467,706	493,151	527,969
<b>GASTO DE CAPITAL</b>	<b>3,897,031</b>	<b>2,397,659</b>	<b>3,623,586</b>	<b>613,901</b>	<b>1,333,296</b>	<b>993,872</b>
<b>TOTAL</b>	<b>24,905,039</b>	<b>20,020,971</b>	<b>21,674,907</b>	<b>22,670,101</b>	<b>23,929,065</b>	<b>25,725,459</b>
<b>GASTO CORRIENTE</b>	<b>19,863,168</b>	<b>16,379,036</b>	<b>17,090,869</b>	<b>18,861,574</b>	<b>19,803,893</b>	<b>21,290,829</b>
SERVICIOS PERSONALES	7,820,214	8,548,660	9,073,562	9,808,504	10,349,747	11,079,438
SERVICIOS NO PERSONALES	2,160,533	2,020,124	2,129,705	2,545,156	2,834,444	2,968,924
MATERIALES Y SUMINISTROS	8,701,099	4,628,768	4,613,938	5,134,780	5,172,078	5,693,693
TRANSFERENCIAS, SUBSIDIOS Y DONACIONES CORRIENTES	1,181,322	1,181,484	1,273,664	1,373,134	1,447,624	1,548,774
<b>GASTO DE CAPITAL</b>	<b>5,041,871</b>	<b>3,641,935</b>	<b>4,584,038</b>	<b>3,808,527</b>	<b>4,125,172</b>	<b>4,434,630</b>

**PROYECCIÓN POR PROGRAMA Y FUENTE DE FINANCIAMIENTO**  
(Miles de Córdoba)

PROGRAMA / FUENTE	EJECUCIÓN	PROYECCIÓN	ASIGNACIÓN	PROYECCIÓN	PROYECCIÓN	PROYECCIÓN
	2021	2022	2023	2024	2025	2026
<b>ACTIVIDADES CENTRALES</b>	<b>1,250,781</b>	<b>1,376,192</b>	<b>1,309,115</b>	<b>1,251,771</b>	<b>1,390,032</b>	<b>1,471,510</b>
Rentas del Tesoro	601,571	872,353	946,098	1,006,871	1,061,649	1,136,605
Rentas con Destino Específico	322,153	173,671	28,894	58,445	60,117	51,872
Donaciones Externas	37,027	30,072	16,660	8,670	8,753	16,390
Préstamos Externos	290,030	300,096	317,463	177,785	259,513	266,643
<b>PROYECTOS CENTRALES</b>	<b>67,043</b>	<b>36,114</b>	<b>58,243</b>	<b>-</b>	<b>-</b>	<b>12,891</b>
Rentas del Tesoro	-	-	-	-	-	12,891
Préstamos Externos	67,043	36,114	58,243	-	-	-
<b>ACTIVIDADES SEDES LOCALES</b>	<b>578,552</b>	<b>917,196</b>	<b>774,045</b>	<b>678,560</b>	<b>769,838</b>	<b>776,185</b>
Rentas del Tesoro	468,212	520,986	535,264	595,681	658,913	662,112
Donaciones Externas	56,980	41,046	33,616	39,956	40,039	41,769
Préstamos Externos	53,360	355,164	205,165	42,923	70,886	72,304

**PROYECCIÓN POR PROGRAMA Y FUENTE DE FINANCIAMIENTO**  
(Miles de Córdoba)

PROGRAMA / FUENTE	EJECUCIÓN	PROYECCIÓN	ASIGNACIÓN	PROYECCIÓN	PROYECCIÓN	PROYECCIÓN
	2021	2022	2023	2024	2025	2026
<b>PROMOCIÓN DE LA SALUD Y PREVENCIÓN DE ENFERMEDADES</b>	<b>3,886,486</b>	<b>1,197,258</b>	<b>1,033,666</b>	<b>1,108,259</b>	<b>997,482</b>	<b>1,124,852</b>
Rentas del Tesoro	3,690,306	479,478	501,304	542,259	571,760	712,128
Rentas con Destino Específico	1,453	-	-	-	-	-
Donaciones Externas	69,263	52,554	22,347	75,279	46,459	39,598
Préstamos Externos	125,464	665,226	510,015	490,721	379,263	373,126
<b>ATENCIÓN INTEGRAL EN EL PRIMER NIVEL DE ATENCIÓN</b>	<b>8,459,323</b>	<b>7,374,855</b>	<b>7,949,918</b>	<b>11,288,261</b>	<b>11,169,290</b>	<b>12,431,566</b>
Rentas del Tesoro	7,373,119	6,660,287	7,073,148	8,667,228	9,106,638	9,148,610
Rentas con Destino Específico	496,978	83,028	138,010	169,760	187,749	211,135
Donaciones Externas	5,332	12,201	344	104,252	146,178	156,948
Préstamos Externos	583,894	619,339	738,416	2,347,021	1,728,725	2,914,873
<b>ATENCIÓN DE SALUD HOSPITALARIA</b>	<b>10,662,854</b>	<b>9,119,356</b>	<b>10,549,920</b>	<b>8,343,250</b>	<b>9,602,423</b>	<b>9,908,455</b>
Rentas del Tesoro	6,865,890	7,158,777	8,087,896	7,646,407	8,087,000	8,968,912
Rentas con Destino Específico	314,730	76,737	125,904	155,743	173,030	185,683
Donaciones Externas	332,773	295,280	7,101	78,524	79,491	83,761
Préstamos Externos	3,149,461	1,588,562	2,329,019	462,576	1,262,902	670,099
<b>TOTAL</b>	<b>24,905,039</b>	<b>20,020,971</b>	<b>21,674,907</b>	<b>22,670,101</b>	<b>23,929,065</b>	<b>25,725,459</b>
<b>Rentas del Tesoro</b>	<b>18,999,098</b>	<b>15,691,881</b>	<b>17,143,710</b>	<b>18,458,446</b>	<b>19,485,960</b>	<b>20,641,258</b>
<b>Rentas con Destino Específico</b>	<b>1,135,314</b>	<b>333,436</b>	<b>292,808</b>	<b>383,948</b>	<b>420,896</b>	<b>448,690</b>
<b>Donaciones Externas</b>	<b>501,375</b>	<b>431,153</b>	<b>80,068</b>	<b>306,681</b>	<b>320,920</b>	<b>338,466</b>
<b>Préstamos Externos</b>	<b>4,269,252</b>	<b>3,564,501</b>	<b>4,158,321</b>	<b>3,521,026</b>	<b>3,701,289</b>	<b>4,297,045</b>

**PROYECTOS DE INVERSIÓN POR FUENTE DE FINANCIAMIENTO**  
**(Miles de Córdoba)**

PROYECTO / FUENTE	EJECUCIÓN	PROYECCIÓN	ASIGNACIÓN	PROYECCIÓN	PROYECCIÓN	PROYECCIÓN
	2021	2022	2023	2024	2025	2026
<b>MEJORAMIENTO Y EQUIPAMIENTO DEL CENTRO NACIONAL DE DIAGNÓSTICO Y REFERENCIA</b>	37,402	-	-	-	-	-
Préstamos Externos	37,402	-	-	-	-	-
<b>MEJORAMIENTO Y EQUIPAMIENTO DE CENTROS DE MANTENIMIENTO DE EQUIPOS MÉDICOS A NIVEL NACIONAL</b>	-	36,114	58,243	-	-	-
Préstamos Externos	-	36,114	58,243	-	-	-
<b>MEJORAMIENTO DE LABORATORIOS DE VIROLOGÍA Y TUBERCULOSIS DEL CENTRO NACIONAL DE DIAGNÓSTICO Y REFERENCIA EN MANAGUA</b>	29,641	-	-	-	-	-
Préstamos Externos	29,641	-	-	-	-	-
<b>MEJORAMIENTO Y EQUIPAMIENTO DEL EDIFICIO DE AUTORIDAD NACIONAL DE REGULACIÓN SANITARIA</b>	-	-	-	-	-	12,891
Rentas del Tesoro	-	-	-	-	-	12,891
<b>CONSTRUCCIÓN Y EQUIPAMIENTO DE BODEGA DE INSUMOS MÉDICOS EN SEDE SILAIS JINOTEGA</b>	-	-	-	-	14,121	-
Rentas del Tesoro	-	-	-	-	14,121	-
<b>CONSTRUCCIÓN Y EQUIPAMIENTO DE BODEGA DE INSUMOS MÉDICOS EN SEDE SILAIS LAS MINAS</b>	-	-	-	-	25,343	-
Rentas del Tesoro	-	-	-	-	25,343	-
<b>REEMPLAZO Y EQUIPAMIENTO DE BODEGA DE INSUMOS EN SEDE SILAIS NUEVA SEGOVIA</b>	-	-	-	24,694	-	-
Rentas del Tesoro	-	-	-	24,694	-	-
<b>CONSTRUCCIÓN DE TALLER DEL PROGRAMA DE ENFERMEDADES DE TRANSMISIÓN VECTORIAL EN SEDE SILAIS MADRIZ</b>	-	-	-	-	-	9,314
Rentas del Tesoro	-	-	-	-	-	9,314
<b>CONSTRUCCIÓN Y EQUIPAMIENTO DEL LABORATORIO EPIDEMIOLÓGICO REGIONAL EN ESTELÍ</b>	-	173,215	50,000	-	-	-
Préstamos Externos	-	173,215	50,000	-	-	-
<b>CONSTRUCCIÓN Y EQUIPAMIENTO DE BODEGA REGIONAL DE INSUMOS EN EL CORREDOR SECO</b>	-	114,259	44,544	-	-	-
Préstamos Externos	-	114,259	44,544	-	-	-
<b>REEMPLAZO Y EQUIPAMIENTO DE LA OFICINA DE TRANSPORTE DEL SILAIS RAACS</b>	-	-	-	-	16,927	-
Rentas del Tesoro	-	-	-	-	16,927	-
<b>CONSTRUCCIÓN Y EQUIPAMIENTO DE TALLER Y BODEGAS DEL PROGRAMA DE ENFERMEDADES DE TRANSMISIÓN VECTORIAL EN SEDE SILAIS BOACO</b>	-	-	-	-	468	-
Rentas del Tesoro	-	-	-	-	468	-
<b>REEMPLAZO Y EQUIPAMIENTO DE BODEGA DE INSUMOS MÉDICOS EN SEDE SILAIS MASAYA</b>	-	-	-	-	-	311
Rentas del Tesoro	-	-	-	-	-	311

**PROYECTOS DE INVERSIÓN POR FUENTE DE FINANCIAMIENTO**  
(Miles de Córdoba)

PROYECTO / FUENTE	EJECUCIÓN	PROYECCIÓN	ASIGNACIÓN	PROYECCIÓN	PROYECCIÓN	PROYECCIÓN
	2021	2022	2023	2024	2025	2026
<b>REHABILITACIÓN DE ESCUELA REGIONAL DE ENFERMERÍA EN SILAIS BILWI</b>	-	-	-	494	-	-
Rentas del Tesoro	-	-	-	494	-	-
<b>CONSTRUCCIÓN Y EQUIPAMIENTO DEL BANCO DE BIOLÓGICOS EN SEDE SILAIS ZELAYA CENTRAL</b>	-	-	-	-	-	311
Rentas del Tesoro	-	-	-	-	-	311
<b>CONSTRUCCIÓN Y EQUIPAMIENTO DE TALLER DEL PROGRAMA DE ENFERMEDADES DE TRANSMISIÓN VECTORIAL EN SEDE SILAIS RIVAS</b>	-	-	-	-	468	-
Rentas del Tesoro	-	-	-	-	468	-
<b>REEMPLAZO Y EQUIPAMIENTO DE BODEGA DE INSUMOS MÉDICOS MUNICIPAL EN EL CENTRO DE SALUD FAMILIAR MUELLE DE LOS BUEYES</b>	-	-	-	-	55	-
Rentas del Tesoro	-	-	-	-	55	-
<b>CONSTRUCCIÓN Y EQUIPAMIENTO DEL LABORATORIO EPIDEMIOLÓGICO EN SILAIS BOACO</b>	-	-	-	-	-	8,176
Rentas del Tesoro	-	-	-	-	-	8,176
<b>REHABILITACIÓN DEL CENTRO DE SALUD FAMILIAR GUILLERMO MATUTE DE JINOTEGA</b>	-	-	-	14,816	-	-
Rentas del Tesoro	-	-	-	14,816	-	-
<b>REEMPLAZO Y EQUIPAMIENTO DEL HOSPITAL PRIMARIO BELLO AMANECER DE QUILALÍ</b>	165,177	13,951	-	-	-	-
Préstamos Externos	165,177	13,951	-	-	-	-
<b>REEMPLAZO Y EQUIPAMIENTO DEL HOSPITAL PRIMARIO SAN JOSÉ DE MATIGUÁS</b>	130,345	76,748	-	-	-	-
Rentas del Tesoro	130,345	76,748	-	-	-	-
<b>REEMPLAZO Y EQUIPAMIENTO DEL CENTRO DE SALUD FAMILIAR MÁNTICA BERIO EN LEÓN</b>	-	-	-	34,769	17,240	-
Rentas del Tesoro	-	-	-	34,769	17,240	-
<b>CONSTRUCCIÓN Y EQUIPAMIENTO DEL PUESTO DE SALUD FAMILIAR Y COMUNITARIO DE LA COMUNIDAD LAS BARANDAS EN SIUNA</b>	-	-	-	-	18,942	-
Rentas del Tesoro	-	-	-	-	18,942	-
<b>REEMPLAZO DE CASA MATERNA DE LA COMUNIDAD LAS QUEBRADAS EN SIUNA</b>	-	-	-	-	-	7,562
Rentas del Tesoro	-	-	-	-	-	7,562
<b>CONSTRUCCIÓN Y EQUIPAMIENTO DEL HOSPITAL PRIMARIO DE LA COMUNIDAD MINA EL LIMÓN EN LARREYNAGA</b>	222,443	-	-	-	-	-
Rentas del Tesoro	222,443	-	-	-	-	-
<b>CONSTRUCCIÓN Y EQUIPAMIENTO DEL HOSPITAL PRIMARIO EN LA CRUZ DE RÍO GRANDE</b>	-	-	-	60	-	-
Rentas del Tesoro	-	-	-	60	-	-
<b>CONSTRUCCIÓN Y EQUIPAMIENTO DEL HOSPITAL PRIMARIO EN LA COMUNIDAD LOS CHILES EN SAN CARLOS</b>	130,073	-	-	-	-	-
Rentas del Tesoro	130,073	-	-	-	-	-

**PROYECTOS DE INVERSIÓN POR FUENTE DE FINANCIAMIENTO**  
**(Miles de Córdoba)**

PROYECTO / FUENTE	EJECUCIÓN	PROYECCIÓN	ASIGNACIÓN	PROYECCIÓN	PROYECCIÓN	PROYECCIÓN
	2021	2022	2023	2024	2025	2026
<b>REEMPLAZO Y EQUIPAMIENTO DEL HOSPITAL PRIMARIO FIDEL VENTURA EN WASLALA</b>	-	113,781	414,638	-	-	-
Préstamos Externos	-	113,781	414,638	-	-	-
<b>REHABILITACIÓN DE CASA MATERNA EN RAITÍ, ALTO WANGKI</b>	-	-	-	-	-	2,484
Rentas del Tesoro	-	-	-	-	-	2,484
<b>CONSTRUCCIÓN Y EQUIPAMIENTO DE CENTRO DE SALUD FAMILIAR EN MATAGALPA</b>	-	-	-	-	21,695	11,759
Rentas del Tesoro	-	-	-	-	21,695	11,759
<b>REEMPLAZO Y EQUIPAMIENTO DEL CENTRO DE SALUD FAMILIAR EDWIN BARAHONA EN MURRA, NUEVA SEGOVIA</b>	-	-	-	22,916	17,709	-
Rentas del Tesoro	-	-	-	22,916	17,709	-
<b>REEMPLAZO Y EQUIPAMIENTO DEL CENTRO DE SALUD FAMILIAR EN SOMOTO</b>	-	-	-	-	21,695	11,759
Rentas del Tesoro	-	-	-	-	21,695	11,759
<b>REEMPLAZO Y EQUIPAMIENTO DEL CENTRO DE SALUD FAMILIAR ROBERTO CORTÉS EN CHINANDEGA</b>	-	-	-	-	-	311
Rentas del Tesoro	-	-	-	-	-	311
<b>REEMPLAZO Y EQUIPAMIENTO DEL CENTRO DE SALUD FAMILIAR EN SANTO TOMÁS DEL NORTE</b>	-	-	-	-	468	-
Rentas del Tesoro	-	-	-	-	468	-
<b>REEMPLAZO Y EQUIPAMIENTO DEL CENTRO DE SALUD FAMILIAR NOEL BRENES EN EL JICARAL, LEÓN</b>	-	-	-	22,916	17,709	-
Rentas del Tesoro	-	-	-	22,916	17,709	-
<b>REEMPLAZO Y EQUIPAMIENTO DEL CENTRO DE SALUD FAMILIAR RENÉ PULIDO EN SANTA ROSA DEL PEÑÓN</b>	-	-	-	-	21,695	11,759
Rentas del Tesoro	-	-	-	-	21,695	11,759
<b>REEMPLAZO Y EQUIPAMIENTO DEL CENTRO DE SALUD FAMILIAR MARTÍN IBARRA EN QUEZALGUAQUE</b>	-	-	-	-	-	11,339
Rentas del Tesoro	-	-	-	-	-	11,339
<b>REEMPLAZO Y EQUIPAMIENTO DEL CENTRO DE SALUD FAMILIAR EN SANTA RITA, TEUSTEPE</b>	-	-	-	22,916	17,571	-
Rentas del Tesoro	-	-	-	22,916	17,571	-
<b>REEMPLAZO Y EQUIPAMIENTO DEL CENTRO DE SALUD FAMILIAR ADÁN BARILLAS EN JUIGALPA</b>	-	-	-	-	-	11,339
Rentas del Tesoro	-	-	-	-	-	11,339
<b>REEMPLAZO DEL CENTRO DE SALUD FAMILIAR PABLO UBEDA EN SANTO TOMÁS</b>	-	-	-	22,916	17,709	-
Rentas del Tesoro	-	-	-	22,916	17,709	-
<b>REEMPLAZO Y EQUIPAMIENTO DEL CENTRO DE SALUD FAMILIAR EN ACOYAPA</b>	-	-	-	22,916	17,709	-
Rentas del Tesoro	-	-	-	22,916	17,709	-
<b>REEMPLAZO Y EQUIPAMIENTO DEL CENTRO DE SALUD FAMILIAR CORNELIO SILVA EN COMALAPA</b>	-	-	-	-	-	11,339
Rentas del Tesoro	-	-	-	-	-	11,339

**PROYECTOS DE INVERSIÓN POR FUENTE DE FINANCIAMIENTO**  
**(Miles de Córdoba)**

PROYECTO / FUENTE	EJECUCIÓN	PROYECCIÓN	ASIGNACIÓN	PROYECCIÓN	PROYECCIÓN	PROYECCIÓN
	2021	2022	2023	2024	2025	2026
<b>REEMPLAZO Y EQUIPAMIENTO DEL CENTRO DE SALUD FAMILIAR EN VILLA SANDINO, CHONTALES</b>	-	-	-	-	21,695	11,759
Rentas del Tesoro	-	-	-	-	21,695	11,759
<b>REEMPLAZO Y EQUIPAMIENTO DEL CENTRO DE SALUD FAMILIAR EMILIANO PÉREZ OBANDO EN BOCANA DE PAIWAS</b>	1,448	11,008	100	-	-	-
Rentas del Tesoro	1,448	11,008	100	-	-	-
<b>REHABILITACIÓN Y EQUIPAMIENTO DEL CENTRO DE SALUD FAMILIAR FRANCISCO BUITRAGO EN MANAGUA</b>	-	-	-	-	9,352	7,762
Rentas del Tesoro	-	-	-	-	9,352	7,762
<b>MEJORAMIENTO Y EQUIPAMIENTO DEL CENTRO DE SALUD FAMILIAR PEDRO JOSÉ CHAMORRO EN GRANADA</b>	-	-	-	695	-	-
Rentas del Tesoro	-	-	-	695	-	-
<b>MEJORAMIENTO Y EQUIPAMIENTO DEL CENTRO DE SALUD FAMILIAR EN LA PAZ DE CARAZO</b>	-	-	-	-	21,343	11,759
Rentas del Tesoro	-	-	-	-	21,343	11,759
<b>REHABILITACIÓN Y EQUIPAMIENTO DEL CENTRO DE SALUD FAMILIAR MANUEL OROZCO EN SAN ISIDRO</b>	-	-	-	22,401	17,597	-
Rentas del Tesoro	-	-	-	22,401	17,597	-
<b>REHABILITACIÓN DEL CENTRO DE SALUD FAMILIAR AUGUSTO CÉSAR SANDINO EN NIQUINOHOMO</b>	-	-	-	-	-	12,419
Rentas del Tesoro	-	-	-	-	-	12,419
<b>REHABILITACIÓN DEL CENTRO DE SALUD FAMILIAR BENICIO GUTIÉRREZ EN MASATEPE</b>	-	-	-	19,755	-	-
Rentas del Tesoro	-	-	-	19,755	-	-
<b>MEJORAMIENTO DEL CENTRO DE SALUD FAMILIAR ALEJANDRO DÁVILA BOLAÑOS EN MASAYA</b>	-	-	-	-	1,366	-
Rentas del Tesoro	-	-	-	-	1,366	-
<b>MEJORAMIENTO DEL CENTRO DE SALUD FAMILIAR ENRIQUE CISNE EN NINDIRÍ</b>	-	-	-	-	-	9,698
Rentas del Tesoro	-	-	-	-	-	9,698
<b>CONSTRUCCIÓN Y EQUIPAMIENTO DEL HOSPITAL PRIMARIO EN SAN ANDRÉS DE BOCAY, ALTO WANGKI</b>	-	-	-	-	200,518	567,305
Préstamos Externos	-	-	-	-	200,518	567,305
<b>CONSTRUCCIÓN Y EQUIPAMIENTO DE HOSPITAL PRIMARIO PUNTA ÁGUILA EN MONKEY POINT, BLUEFIELDS</b>	-	-	-	-	200,518	567,305
Préstamos Externos	-	-	-	-	200,518	567,305
<b>CONSTRUCCIÓN Y EQUIPAMIENTO DEL HOSPITAL PRIMARIO EN EL TORTUGUERO, RACCS</b>	-	-	-	80,090	62,108	-
Rentas del Tesoro	-	-	-	80,090	62,108	-
<b>CONSTRUCCIÓN Y EQUIPAMIENTO DEL HOSPITAL PRIMARIO EN LAGUNA DE PERLAS</b>	-	-	-	1,021,262	324,219	1,136,210
Préstamos Externos	-	-	-	1,021,262	324,219	1,136,210



**PROYECTOS DE INVERSIÓN POR FUENTE DE FINANCIAMIENTO**  
**(Miles de Córdoba)**

PROYECTO / FUENTE	EJECUCIÓN	PROYECCIÓN	ASIGNACIÓN	PROYECCIÓN	PROYECCIÓN	PROYECCIÓN
	2021	2022	2023	2024	2025	2026
<b>REEMPLAZO Y EQUIPAMIENTO DEL HOSPITAL PRIMARIO EN WIWILÍ</b>	<b>2,671</b>	<b>231,691</b>	<b>56,884</b>	-	-	-
Rentas del Tesoro	2,671	-	-	-	-	-
Préstamos Externos	-	231,691	56,884	-	-	-
<b>REEMPLAZO Y EQUIPAMIENTO DEL HOSPITAL PRIMARIO EN EL RAMA</b>	-	-	-	<b>80,093</b>	<b>62,108</b>	-
Rentas del Tesoro	-	-	-	80,093	62,108	-
<b>MEJORAMIENTO Y EQUIPAMIENTO DEL HOSPITAL PRIMARIO EN CONDEGA, ESTELÍ</b>	-	-	-	<b>9,878</b>	<b>28,054</b>	-
Rentas del Tesoro	-	-	-	9,878	28,054	-
<b>MEJORAMIENTO Y EQUIPAMIENTO DEL HOSPITAL PRIMARIO EN SAN JUAN DE LIMAY</b>	<b>19,458</b>	<b>620</b>	-	-	-	-
Préstamos Externos	19,458	620	-	-	-	-
<b>MEJORAMIENTO Y EQUIPAMIENTO DEL HOSPITAL PRIMARIO EN PUEBLO NUEVO</b>	-	-	-	-	-	<b>24,837</b>
Rentas del Tesoro	-	-	-	-	-	24,837
<b>MEJORAMIENTO Y EQUIPAMIENTO DEL HOSPITAL PRIMARIO JOSÉ SHENDELL EN CORINTO</b>	<b>2,071</b>	-	-	-	-	-
Rentas del Tesoro	2,071	-	-	-	-	-
<b>MEJORAMIENTO Y EQUIPAMIENTO DEL HOSPITAL PRIMARIO EN MUELLE DE LOS BUEYES</b>	-	-	-	-	<b>18,703</b>	-
Rentas del Tesoro	-	-	-	-	18,703	-
<b>MEJORAMIENTO Y EQUIPAMIENTO DEL HOSPITAL PRIMARIO CARLOS CENTENO EN SIUNA</b>	<b>1,321</b>	-	-	-	-	-
Préstamos Externos	1,321	-	-	-	-	-
<b>CONSTRUCCIÓN DE CASA MATERNA EN ESQUIPULAS</b>	<b>329</b>	-	-	-	-	-
Préstamos Externos	329	-	-	-	-	-
<b>MEJORAMIENTO Y EQUIPAMIENTO DEL CENTRO DE SALUD FAMILIAR EN JINOTEPE</b>	-	-	-	-	-	<b>12,419</b>
Rentas del Tesoro	-	-	-	-	-	12,419
<b>REEMPLAZO Y EQUIPAMIENTO DEL CENTRO DE SALUD FAMILIAR EN SAN MARCOS, CARAZO</b>	-	-	-	<b>22,916</b>	<b>17,709</b>	-
Rentas del Tesoro	-	-	-	22,916	17,709	-
<b>MEJORAMIENTO Y EQUIPAMIENTO DEL HOSPITAL PRIMARIO CARLOS FONSECA AMADOR EN MULUKUKÚ, RACCN</b>	-	-	-	<b>20,249</b>	-	-
Rentas del Tesoro	-	-	-	20,249	-	-
<b>REHABILITACIÓN Y EQUIPAMIENTO DEL CENTRO DE SALUD FAMILIAR PEDRO ARÁUZ PALACIOS EN DIRIOMO</b>	-	-	-	-	<b>18,703</b>	-
Rentas del Tesoro	-	-	-	-	18,703	-
<b>REHABILITACIÓN Y EQUIPAMIENTO DEL CENTRO DE SALUD VILLA SANDINO EN GRANADA</b>	-	-	-	-	-	<b>12,419</b>
Rentas del Tesoro	-	-	-	-	-	12,419

**PROYECTOS DE INVERSIÓN POR FUENTE DE FINANCIAMIENTO**  
(Miles de Córdoba)

PROYECTO / FUENTE	EJECUCIÓN	PROYECCIÓN	ASIGNACIÓN	PROYECCIÓN	PROYECCIÓN	PROYECCIÓN
	2021	2022	2023	2024	2025	2026
<b>REHABILITACIÓN Y EQUIPAMIENTO DEL HOSPITAL PRIMARIO MONTE CARMELO EN NANDAIME</b>	-	-	-	67,593	51,689	-
Rentas del Tesoro	-	-	-	67,593	51,689	-
<b>MEJORAMIENTO Y EQUIPAMIENTO DEL CENTRO DE SALUD JULIO MARTÍNEZ EN TELPANECA</b>	-	-	-	-	-	12,419
Rentas del Tesoro	-	-	-	-	-	12,419
<b>MEJORAMIENTO Y EQUIPAMIENTO DE CENTRO DE SALUD HÉROES Y MÁRTIRES EN CUSMAPA</b>	-	-	-	-	18,703	-
Rentas del Tesoro	-	-	-	-	18,703	-
<b>MEJORAMIENTO DE CASA MATERNA EN TOTOGALPA</b>	-	-	-	4,939	-	-
Rentas del Tesoro	-	-	-	4,939	-	-
<b>REEMPLAZO Y EQUIPAMIENTO DEL ÁREA DE CONSULTA EXTERNA DEL HOSPITAL PRIMARIO HÉROES Y MÁRTIRES EN MOYOGALPA</b>	-	-	-	77,954	18,609	12,419
Rentas del Tesoro	-	-	-	77,954	18,609	12,419
<b>CONSTRUCCIÓN DE CASA MATERNA EN SAN JOSÉ DE LOS REMATES</b>	-	-	-	11,854	-	-
Rentas del Tesoro	-	-	-	11,854	-	-
<b>REEMPLAZO Y EQUIPAMIENTO DEL CENTRO DE SALUD FAMILIAR EN SAN LORENZO, BOACO</b>	-	-	-	-	64,994	35,348
Rentas del Tesoro	-	-	-	-	64,994	35,348
<b>REEMPLAZO Y EQUIPAMIENTO DEL CENTRO DE SALUD EL CORAL, CHONTALES</b>	-	-	-	-	-	1,454
Rentas del Tesoro	-	-	-	-	-	1,454
<b>REHABILITACIÓN Y EQUIPAMIENTO DEL CENTRO DE SALUD MARÍA DEL CARMEN SALMERÓN EN CHINANDEGA</b>	-	-	-	19,755	-	-
Rentas del Tesoro	-	-	-	19,755	-	-
<b>MEJORAMIENTO Y EQUIPAMIENTO DEL CENTRO DE SALUD EN EL VIEJO SUR, CHINANDEGA</b>	-	-	-	-	749	31,170
Rentas del Tesoro	-	-	-	-	749	31,170
<b>REEMPLAZO Y EQUIPAMIENTO DEL CENTRO DE SALUD ADELINA ORTEGA CASTRO EN SANTA MARÍA DE PANTASMA, JINOTEGA</b>	-	-	-	67,768	51,823	-
Rentas del Tesoro	-	-	-	67,768	51,823	-
<b>CONSTRUCCIÓN DE CASA MATERNA EN WIWILÍ DE JINOTEGA</b>	-	-	-	-	-	7,452
Rentas del Tesoro	-	-	-	-	-	7,452
<b>REEMPLAZO Y EQUIPAMIENTO DE LA CONSULTA EXTERNA DEL CENTRO DE SALUD FAMILIAR FÁTIMA PAVÓN EN LA TRINIDAD, ESTELÍ</b>	22,567	204	-	-	-	-
Préstamos Externos	22,567	204	-	-	-	-
<b>CONSTRUCCIÓN DE CASA MATERNA EN EL VIEJO, CHINANDEGA</b>	7,210	3,895	-	-	-	-
Préstamos Externos	7,210	3,895	-	-	-	-

**PROYECTOS DE INVERSIÓN POR FUENTE DE FINANCIAMIENTO**  
**(Miles de Córdoba)**

PROYECTO / FUENTE	EJECUCIÓN	PROYECCIÓN	ASIGNACIÓN	PROYECCIÓN	PROYECCIÓN	PROYECCIÓN
	2021	2022	2023	2024	2025	2026
<b>MEJORAMIENTO Y EQUIPAMIENTO DEL CENTRO DE SALUD ERNESTO HODGSON EN PUERTO CABEZAS, BILWI</b>	-	14,682	93,342	-	-	-
Rentas del Tesoro	-	-	11,430	-	-	-
Donaciones Externas	-	6,249	-	-	-	-
Préstamos Externos	-	8,433	81,912	-	-	-
<b>REEMPLAZO Y EQUIPAMIENTO DE CASA MATERNA EN PUEBLO NUEVO, ESTELÍ</b>	3,135	9,557	-	-	-	-
Préstamos Externos	3,135	9,557	-	-	-	-
<b>CONSTRUCCIÓN DE CASA MATERNA EN LA COMUNIDAD DE TEOTECACINTE EN JALAPA, NUEVA SEGOVIA</b>	-	-	-	-	-	7,066
Rentas del Tesoro	-	-	-	-	-	7,066
<b>REEMPLAZO DE CASA MATERNA EN MURRA, NUEVA SEGOVIA</b>	-	-	-	-	10,641	-
Rentas del Tesoro	-	-	-	-	10,641	-
<b>REEMPLAZO DE CASA MATERNA EN ACHUAPA, LEÓN</b>	-	-	-	-	-	7,066
Rentas del Tesoro	-	-	-	-	-	7,066
<b>CONSTRUCCIÓN DE CASA MATERNA EN MALACATOYA, GRANADA</b>	-	-	-	-	-	7,066
Rentas del Tesoro	-	-	-	-	-	7,066
<b>CONSTRUCCIÓN Y EQUIPAMIENTO DEL HOSPITAL PRIMARIO EN ALTAGRACIA, RIVAS</b>	-	-	-	2,021	60,460	-
Rentas del Tesoro	-	-	-	2,021	60,460	-
<b>CONSTRUCCIÓN DE CASA MATERNA EN LA COMUNIDAD LA GATEADA EN VILLA SANDINO, CHONTALES</b>	-	-	-	11,239	-	-
Rentas del Tesoro	-	-	-	11,239	-	-
<b>CONSTRUCCIÓN DE CASA MATERNA EN SANTO DOMINGO, CHONTALES</b>	-	-	-	-	10,641	-
Rentas del Tesoro	-	-	-	-	10,641	-
<b>REEMPLAZO DE CASA MATERNA EN MUELLE DE LOS BUEYES, ZELAYA CENTRAL</b>	-	-	-	11,239	-	-
Rentas del Tesoro	-	-	-	11,239	-	-
<b>CONSTRUCCIÓN DE CASA MATERNA EN LA COMUNIDAD LAS MARAVILLAS EN EL CASTILLO, RÍO SAN JUAN</b>	-	-	-	11,239	-	-
Rentas del Tesoro	-	-	-	11,239	-	-
<b>MEJORAMIENTO Y EQUIPAMIENTO DEL CENTRO DE SALUD FAMILIAR AUSBERTO GUTIÉRREZ EN LA CRUZ DE RÍO GRANDE, RACCS</b>	-	-	-	-	2,276	-
Rentas del Tesoro	-	-	-	-	2,276	-
<b>REEMPLAZO DEL SISTEMA ELÉCTRICO DEL CENTRO DE SALUD FAMILIAR PERLA MARÍA NORORI EN LAGUNA DE PERLAS, RACCS</b>	-	-	-	-	-	9,314
Rentas del Tesoro	-	-	-	-	-	9,314
<b>REHABILITACIÓN DE CASA MATERNA NUEVA ESPERANZA EN EL TORTUGUERO, RACCS</b>	-	-	-	-	188	-
Rentas del Tesoro	-	-	-	-	188	-

**PROYECTOS DE INVERSIÓN POR FUENTE DE FINANCIAMIENTO**  
**(Miles de Córdoba)**

PROYECTO / FUENTE	EJECUCIÓN	PROYECCIÓN	ASIGNACIÓN	PROYECCIÓN	PROYECCIÓN	PROYECCIÓN
	2021	2022	2023	2024	2025	2026
<b>MEJORAMIENTO DEL CENTRO DE SALUD MIGUEL ÁNGEL PLAZAOLA EN EL TORTUGUERO, RACCS</b>	-	-	-	-	-	<b>508</b>
Rentas del Tesoro	-	-	-	-	-	508
<b>CONSTRUCCIÓN Y EQUIPAMIENTO DE HOSPITAL PRIMARIO EN VILLA CARLOS FONSECA, MANAGUA</b>	-	-	-	<b>875,368</b>	<b>404,424</b>	-
Préstamos Externos	-	-	-	875,368	404,424	-
<b>CONSTRUCCIÓN Y EQUIPAMIENTO DE HOSPITAL PRIMARIO EN NAGAROTE</b>	<b>10</b>	<b>1,190</b>	<b>100</b>	-	-	-
Rentas del Tesoro	10	1,190	100	-	-	-
<b>AMPLIACIÓN Y EQUIPAMIENTO DEL ÁREA DE EMERGENCIA DEL HOSPITAL PRIMARIO ESTEBAN JAENZ EN BONANZA</b>	<b>2,000</b>	<b>32,408</b>	-	-	-	-
Rentas del Tesoro	2,000	32,408	-	-	-	-
<b>REEMPLAZO Y EQUIPAMIENTO DE CUBIERTA DE TECHO DEL HOSPITAL PRIMARIO ESTEBAN JAENZ EN BONANZA</b>	<b>1,494</b>	<b>360</b>	-	-	-	-
Rentas del Tesoro	1,494	360	-	-	-	-
<b>REHABILITACIÓN Y EQUIPAMIENTO DE CUBIERTA DE TECHO DEL HOSPITAL PRIMARIO OSWALDO PADILLA DE WASPAM</b>	<b>1,237</b>	<b>7,078</b>	-	-	-	-
Rentas del Tesoro	1,237	7,078	-	-	-	-
<b>REHABILITACIÓN Y EQUIPAMIENTO DEL HOSPITAL PRIMARIO PRINZU PAWANKA EN PRINZAPOLKA</b>	<b>5,000</b>	<b>58,258</b>	-	-	-	-
Rentas del Tesoro	5,000	58,258	-	-	-	-
<b>REEMPLAZO Y EQUIPAMIENTO DEL PUESTO DE SALUD EN LA COMUNIDAD LA BARRA, PRINZAPOLKA</b>	<b>316</b>	<b>3,687</b>	<b>100</b>	-	-	-
Rentas del Tesoro	316	3,687	100	-	-	-
<b>REEMPLAZO Y EQUIPAMIENTO DEL PUESTO DE SALUD HAULOVER EN PRINZAPOLKA</b>	<b>5,942</b>	<b>15,491</b>	-	-	-	-
Rentas del Tesoro	5,942	15,491	-	-	-	-
<b>REEMPLAZO Y EQUIPAMIENTO DEL PUESTO DE SALUD KUKALAYA EN PRINZAPOLKA</b>	<b>358</b>	-	-	-	<b>17,177</b>	-
Rentas del Tesoro	358	-	-	-	17,177	-
<b>REEMPLAZO Y EQUIPAMIENTO DEL PUESTO DE SALUD WALPASIKSA EN PRINZAPOLKA</b>	<b>1,500</b>	<b>18,370</b>	-	-	-	-
Rentas del Tesoro	1,500	18,370	-	-	-	-
<b>REEMPLAZO Y EQUIPAMIENTO DEL PUESTO DE SALUD WAWABAR EN PUERTO CABEZAS</b>	<b>5,069</b>	<b>15,974</b>	-	-	-	-
Rentas del Tesoro	5,069	15,974	-	-	-	-
<b>REHABILITACIÓN Y EQUIPAMIENTO DEL PUESTO DE SALUD COOPERNA EN SIUNA</b>	<b>154</b>	<b>5,273</b>	-	-	-	-
Rentas del Tesoro	154	5,273	-	-	-	-
<b>REHABILITACIÓN Y EQUIPAMIENTO DEL PUESTO DE SALUD, EL EMPALME EN ROSITA</b>	<b>154</b>	<b>3,330</b>	<b>100</b>	-	-	-
Rentas del Tesoro	154	3,330	100	-	-	-

**PROYECTOS DE INVERSIÓN POR FUENTE DE FINANCIAMIENTO**  
(Miles de Córdoba)

PROYECTO / FUENTE	EJECUCIÓN	PROYECCIÓN	ASIGNACIÓN	PROYECCIÓN	PROYECCIÓN	PROYECCIÓN
	2021	2022	2023	2024	2025	2026
<b>REHABILITACIÓN Y EQUIPAMIENTO DEL PUESTO DE SALUD CAÑAS DE GARCÍA EN TOLA</b>	<b>1,475</b>	-	-	<b>14</b>	-	-
Rentas del Tesoro	1,475	-	-	14	-	-
<b>MEJORAMIENTO Y EQUIPAMIENTO DEL HOSPITAL PRIMARIO ROSARIO PRAVIA MEDINA EN ROSITA</b>	<b>3,641</b>	<b>16,884</b>	-	-	-	-
Rentas del Tesoro	3,641	16,884	-	-	-	-
<b>MEJORAMIENTO DEL PUESTO DE SALUD SAN CARLOS EN WASPAM</b>	-	-	-	-	-	<b>7,841</b>
Rentas del Tesoro	-	-	-	-	-	7,841
<b>CONSTRUCCIÓN DE CASA MATERNA EN LA COMUNIDAD DE SAN ANTONIO KUKARAWALA, EL TORTUGUERO</b>	-	-	-	-	<b>10,641</b>	-
Rentas del Tesoro	-	-	-	-	10,641	-
<b>REEMPLAZO Y EQUIPAMIENTO DEL CENTRO DE SALUD LAS AZUCENAS EN SAN CARLOS, RÍO SAN JUAN</b>	-	-	-	<b>22,916</b>	<b>17,709</b>	-
Rentas del Tesoro	-	-	-	22,916	17,709	-
<b>REHABILITACIÓN DEL CENTRO DE SALUD FLOR DE MARÍA CHAVARRIA EN LA CONCORDIA, JINOTEGA</b>	-	-	-	-	<b>18,703</b>	-
Rentas del Tesoro	-	-	-	-	18,703	-
<b>REEMPLAZO Y EQUIPAMIENTO DEL CENTRO DE SALUD FAMILIAR EN DIPILTO, NUEVA SEGOVIA</b>	-	-	-	-	<b>21,695</b>	<b>11,759</b>
Rentas del Tesoro	-	-	-	-	21,695	11,759
<b>REEMPLAZO Y EQUIPAMIENTO DEL CENTRO DE SALUD FAMILIAR EDWIN CHAMORRO EN BUENOS AIRES, RIVAS</b>	-	-	-	<b>22,916</b>	<b>17,709</b>	-
Rentas del Tesoro	-	-	-	22,916	17,709	-
<b>CONSTRUCCIÓN Y EQUIPAMIENTO DEL PUESTO DE SALUD PUEBLO NUEVO EN BELÉN, RIVAS</b>	-	-	-	-	-	<b>6,663</b>
Rentas del Tesoro	-	-	-	-	-	6,663
<b>CONSTRUCCIÓN DEL HOSPITAL PRIMARIO EN SÉBACO</b>	-	-	-	<b>68,651</b>	<b>51,823</b>	-
Rentas del Tesoro	-	-	-	68,651	51,823	-
<b>REEMPLAZO Y EQUIPAMIENTO DEL HOSPITAL PRIMARIO EN WASPAM</b>	-	-	-	<b>68,651</b>	<b>51,823</b>	-
Rentas del Tesoro	-	-	-	68,651	51,823	-
<b>MEJORAMIENTO DEL CENTRO DE SALUD EN TISMA, MASAYA</b>	-	-	-	-	<b>1,366</b>	-
Rentas del Tesoro	-	-	-	-	1,366	-
<b>CONSTRUCCIÓN DEL CENTRO DE SALUD EN EL NARANJO-WASLALA, RACCN</b>	-	-	-	-	<b>21,120</b>	<b>6,882</b>
Rentas del Tesoro	-	-	-	-	21,120	6,882
<b>REEMPLAZO Y EQUIPAMIENTO DEL CENTRO DE SALUD ERNESTO HODGSON EN PUERTO CABEZAS, RACCN</b>	-	-	-	-	<b>21,120</b>	<b>6,882</b>
Rentas del Tesoro	-	-	-	-	21,120	6,882
<b>CONSTRUCCIÓN Y EQUIPAMIENTO DE PUESTO DE SALUD BETHEL EN ESTELÍ</b>	-	-	-	-	<b>17,636</b>	-
Rentas del Tesoro	-	-	-	-	17,636	-

**PROYECTOS DE INVERSIÓN POR FUENTE DE FINANCIAMIENTO**  
(Miles de Córdoba)

PROYECTO / FUENTE	EJECUCIÓN	PROYECCIÓN	ASIGNACIÓN	PROYECCIÓN	PROYECCIÓN	PROYECCIÓN
	2021	2022	2023	2024	2025	2026
<b>REEMPLAZO Y EQUIPAMIENTO PUESTO DE SALUD EN ZONTULE, ESTELÍ</b>	-	-	-	-	4,390	-
Rentas del Tesoro	-	-	-	-	4,390	-
<b>REEMPLAZO Y EQUIPAMIENTO DE PUESTO DE SALUD WAMBLÁN, WIWILÍ</b>	-	-	-	19,135	-	-
Rentas del Tesoro	-	-	-	19,135	-	-
<b>REHABILITACIÓN Y EQUIPAMIENTO DEL PUESTO DE SALUD UBU NORTE EN PAIWAS, RACCS</b>	-	-	-	-	183	-
Rentas del Tesoro	-	-	-	-	183	-
<b>CONSTRUCCIÓN DE CASA MATERNA EN BLUEFIELDS</b>	-	-	-	12,757	-	-
Rentas del Tesoro	-	-	-	12,757	-	-
<b>AMPLIACIÓN DE LOS SERVICIOS DE DIAGNÓSTICOS POR IMÁGENES DEL HOSPITAL PRIMARIO EN TICUANTEPE</b>	-	-	-	-	-	4,179
Rentas del Tesoro	-	-	-	-	-	4,179
<b>MEJORAMIENTO DEL HOSPITAL PRIMARIO EN SOMOTILLO</b>	-	-	-	86,412	-	-
Rentas del Tesoro	-	-	-	86,412	-	-
<b>CONSTRUCCIÓN Y EQUIPAMIENTO DEL HOSPITAL DEPARTAMENTAL DE CHINANDEGA</b>	1,212,130	349,232	-	-	-	-
Rentas del Tesoro	231,402	40,000	-	-	-	-
Rentas con Destino Específico	92,987	-	-	-	-	-
Donaciones Externas	231,615	189,815	-	-	-	-
Préstamos Externos	656,126	119,417	-	-	-	-
<b>REEMPLAZO Y EQUIPAMIENTO DEL HOSPITAL OSCAR DANILO ROSALES ARGÜELLO EN LEÓN</b>	935,261	824,273	572,172	-	-	-
Rentas del Tesoro	219,336	234,958	223,670	-	-	-
Préstamos Externos	715,925	589,315	348,502	-	-	-
<b>REEMPLAZO Y EQUIPAMIENTO DEL HOSPITAL DEPARTAMENTAL LUIS ALFONSO MONCADA GUILLÉN EN NUEVA SEGOVIA</b>	575,525	331,449	629,883	-	-	-
Rentas del Tesoro	-	-	161,883	-	-	-
Préstamos Externos	575,525	331,449	468,000	-	-	-
<b>REHABILITACIÓN Y EQUIPAMIENTO DEL HOSPITAL DEPARTAMENTAL GASPAR GARCÍA LAVIANA DE RIVAS</b>	-	-	-	-	32,730	-
Rentas del Tesoro	-	-	-	-	32,730	-
<b>MEJORAMIENTO Y EQUIPAMIENTO DEL HOSPITAL AMISTAD JAPÓN NICARAGUA DE GRANADA</b>	-	-	-	-	183	-
Rentas del Tesoro	-	-	-	-	183	-
<b>CONSTRUCCIÓN Y EQUIPAMIENTO DEL CENTRO NACIONAL DE REHABILITACIÓN ALDO CHAVARRÍA MAIRENA EN MANAGUA</b>	1,383	12,614	180,000	-	-	-
Rentas del Tesoro	1,383	5,300	-	-	-	-
Préstamos Externos	-	7,314	180,000	-	-	-

**PROYECTOS DE INVERSIÓN POR FUENTE DE FINANCIAMIENTO**  
(Miles de Córdoba)

PROYECTO / FUENTE	EJECUCIÓN	PROYECCIÓN	ASIGNACIÓN	PROYECCIÓN	PROYECCIÓN	PROYECCIÓN
	2021	2022	2023	2024	2025	2026
<b>MEJORAMIENTO Y EQUIPAMIENTO DEL HOSPITAL ERNESTO SEQUEIRA DE BLUEFIELDS</b>	-	-	-	81	1,515	48
Rentas del Tesoro	-	-	-	81	1,515	48
<b>CONSTRUCCION Y EQUIPAMIENTO DEL HOSPITAL DEPARTAMENTAL DE NUEVA GUINEA</b>	-	36	350,023	-	-	-
Rentas del Tesoro	-	36	350,023	-	-	-
<b>REEMPLAZO Y EQUIPAMIENTO DEL HOSPITAL REGIONAL NUEVO AMANECER DE LA REGIÓN AUTÓNOMA COSTA CARIBE NORTE</b>	815,255	410,613	1,102,235	-	-	-
Rentas del Tesoro	-	227,001	407,497	-	-	-
Préstamos Externos	815,255	183,612	694,738	-	-	-
<b>CONSTRUCCIÓN Y EQUIPAMIENTO DEL HOSPITAL PASTOR JIMÉNEZ EN JALAPA</b>	-	50	9,645	-	-	-
Rentas del Tesoro	-	50	-	-	-	-
Préstamos Externos	-	-	9,645	-	-	-
<b>MEJORAMIENTO DEL HOSPITAL JUAN ANTONIO BRENES EN SOMOTO</b>	-	-	-	26,570	25,342	1,042
Rentas del Tesoro	-	-	-	26,570	25,342	1,042
<b>MEJORAMIENTO Y EQUIPAMIENTO DEL HOSPITAL REGIONAL SAN JUAN DE DIOS EN ESTELÍ</b>	846	16,574	-	-	-	-
Préstamos Externos	846	16,574	-	-	-	-
<b>REEMPLAZO Y EQUIPAMIENTO DEL ÁREA DE CONSULTA EXTERNA DEL HOSPITAL PEDRO ALTAMIRANO EN LA TRINIDAD, ESTELÍ</b>	19,724	8,697	-	-	-	-
Préstamos Externos	19,724	8,697	-	-	-	-
<b>CONSTRUCCIÓN Y EQUIPAMIENTO DEL HOSPITAL DEPARTAMENTAL EN LAS MINAS</b>	-	37,087	5,700	-	-	-
Rentas del Tesoro	-	37,087	5,700	-	-	-
<b>REEMPLAZO Y EQUIPAMIENTO DEL HOSPITAL DEPARTAMENTAL LUIS FELIPE MONCADA EN SAN CARLOS</b>	-	-	-	-	936	-
Rentas del Tesoro	-	-	-	-	936	-
<b>REEMPLAZO Y EQUIPAMIENTO DEL ÁREA DE CONSULTA EXTERNA DEL HOSPITAL MANOLO MORALES EN MANAGUA</b>	49,632	-	-	-	-	-
Rentas del Tesoro	49,632	-	-	-	-	-
<b>MEJORAMIENTO Y EQUIPAMIENTO DEL BLOQUE QUIRÚRGICO DEL HOSPITAL REGIONAL ERNESTO SEQUEIRA EN BLUEFIELDS</b>	21,824	45,983	-	-	-	-
Préstamos Externos	21,824	45,983	-	-	-	-
<b>MEJORAMIENTO Y EQUIPAMIENTO DEL ÁREA DE EMERGENCIA DEL HOSPITAL DEPARTAMENTAL GASPAR GARCÍA LAVIANA EN RIVAS</b>	29,434	60,275	-	-	-	-
Préstamos Externos	29,434	60,275	-	-	-	-
<b>MEJORAMIENTO DEL HOSPITAL DEPARTAMENTAL LUIS FELIPE MONCADA EN RÍO SAN JUAN</b>	5,798	69,969	11,609	-	-	-
Préstamos Externos	5,798	69,969	11,609	-	-	-

**PROYECTOS DE INVERSIÓN POR FUENTE DE FINANCIAMIENTO**  
(Miles de Córdoba)

PROYECTO / FUENTE	EJECUCIÓN	PROYECCIÓN	ASIGNACIÓN	PROYECCIÓN	PROYECCIÓN	PROYECCIÓN
	2021	2022	2023	2024	2025	2026
<b>REEMPLAZO Y EQUIPAMIENTO DEL ÁREA DE CONSULTA EXTERNA EN EL HOSPITAL REGIONAL SANTIAGO EN JINOTEPE</b>	-	-	-	-	<b>50,030</b>	-
Rentas del Tesoro	-	-	-	-	50,030	-
<b>MEJORAMIENTO DE LOS SERVICIOS DE DIAGNÓSTICOS POR IMÁGENES DEL HOSPITAL ALEMÁN NICARAGÜENSE</b>	-	-	-	<b>3,370</b>	<b>151,007</b>	<b>1,042</b>
Préstamos Externos	-	-	-	3,370	151,007	1,042
<b>AMPLIACIÓN DE LOS SERVICIOS DIAGNÓSTICOS POR IMÁGENES DEL HOSPITAL OCCIDENTAL FERNANDO VÉLEZ PAIZ EN MANAGUA</b>	-	-	-	-	<b>132,398</b>	-
Préstamos Externos	-	-	-	-	132,398	-
<b>REEMPLAZO Y EQUIPAMIENTO DEL ÁREA DE EMERGENCIA DEL HOSPITAL PSICOSOCIAL JOSÉ DOLORES FLETES EN MANAGUA</b>	-	-	-	-	<b>28,054</b>	<b>26,389</b>
Rentas del Tesoro	-	-	-	-	28,054	26,389
<b>MEJORAMIENTO Y EQUIPAMIENTO DEL HOSPITAL REGIONAL SANTIAGO EN JINOTEPE</b>	-	-	-	-	-	<b>30,306</b>
Rentas del Tesoro	-	-	-	-	-	30,306
<b>REEMPLAZO Y EQUIPAMIENTO DEL ÁREA DE HOSPITALIZACIÓN DEL HOSPITAL MANOLO MORALES EN MANAGUA</b>	-	-	-	-	-	<b>10,059</b>
Rentas del Tesoro	-	-	-	-	-	10,059
<b>MEJORAMIENTO Y EQUIPAMIENTO DEL ÁREA DE HOSPITALIZACIÓN DEL HOSPITAL REGIONAL ERNESTO SEQUEIRA EN BLUEFIELDS</b>	-	-	-	<b>59,264</b>	-	-
Rentas del Tesoro	-	-	-	59,264	-	-
<b>REEMPLAZO Y EQUIPAMIENTO DEL HOSPITAL DEPARTAMENTAL HUMBERTO ALVARADO VÁSQUEZ EN MASAYA</b>	<b>8,920</b>	<b>9,001</b>	<b>17,841</b>	-	-	-
Rentas del Tesoro	-	-	17,841	-	-	-
Rentas con Destino Especifico	8,920	9,001	-	-	-	-
<b>CONSTRUCCIÓN Y EQUIPAMIENTO DE HOSPITAL ONCOLÓGICO EN MANAGUA</b>	-	-	-	<b>3</b>	<b>19,164</b>	<b>1,138</b>
Rentas del Tesoro	-	-	-	3	19,164	-
Préstamos Externos	-	-	-	-	-	1,138
<b>CONSTRUCCIÓN Y EQUIPAMIENTO DEL CENTRO DE ALTA TECNOLOGÍA DEL HOSPITAL REGIONAL CÉSAR AMADOR MOLINA EN MATAGALPA</b>	-	-	-	-	-	<b>15</b>
Rentas del Tesoro	-	-	-	-	-	15
<b>REEMPLAZO Y EQUIPAMIENTO DEL CENTRO DE ALTA TECNOLOGÍA DEL HOSPITAL ANTONIO LENIN FONSECA EN MANAGUA</b>	-	<b>2,604</b>	<b>72,000</b>	-	-	-
Préstamos Externos	-	2,604	72,000	-	-	-
<b>MEJORAMIENTO DEL CENTRO NACIONAL DE DERMATOLOGÍA DR. FRANCISCO JOSÉ GÓMEZ URCUYO EN MANAGUA</b>	<b>9,517</b>	<b>93,123</b>	-	-	-	-
Rentas del Tesoro	9,517	93,123	-	-	-	-



**PROYECTOS DE INVERSIÓN POR FUENTE DE FINANCIAMIENTO**  
(Miles de Córdoba)

PROYECTO / FUENTE	EJECUCIÓN	PROYECCIÓN	ASIGNACIÓN	PROYECCIÓN	PROYECCIÓN	PROYECCIÓN
	2021	2022	2023	2024	2025	2026
<b>CONSTRUCCIÓN Y EQUIPAMIENTO DE HOSPITAL DEPARTAMENTAL EN DIRIAMBA</b>	-	10,960	32,742	-	-	-
Rentas del Tesoro	-	10,960	32,742	-	-	-
<b>CONSTRUCCIÓN Y EQUIPAMIENTO DE LA UNIDAD DE CUIDADOS INTENSIVOS PEDIÁTRICA DEL HOSPITAL GASPAR GARCÍA LAVIANA EN RIVAS</b>	-	-	-	10,470	-	-
Rentas del Tesoro	-	-	-	10,470	-	-
<b>CONSTRUCCIÓN Y EQUIPAMIENTO DE MODULAR COVID-19 EN EL HOSPITAL ALEMÁN NICARAGÜENSE EN MANAGUA</b>	-	-	105,966	-	-	-
Préstamos Externos	-	-	105,966	-	-	-
<b>CONSTRUCCIÓN Y EQUIPAMIENTO DE MODULAR COVID-19 EN EL HOSPITAL MANOLO MORALES EN MANAGUA</b>	-	-	32,085	-	-	-
Préstamos Externos	-	-	32,085	-	-	-
<b>CONSTRUCCIÓN Y EQUIPAMIENTO DE MODULAR COVID-19 EN EL HOSPITAL HUMBERTO ALVARADO EN MASAYA</b>	-	-	80,382	-	-	-
Préstamos Externos	-	-	80,382	-	-	-
<b>CONSTRUCCIÓN Y EQUIPAMIENTO DE MODULAR COVID-19 EN EL HOSPITAL CÉSAR AMADOR MOLINA EN MATAGALPA</b>	-	-	90,491	-	-	-
Préstamos Externos	-	-	90,491	-	-	-
<b>CONSTRUCCIÓN Y EQUIPAMIENTO DE MODULAR COVID-19 EN EL HOSPITAL SAN JUAN DE DIOS EN ESTELÍ</b>	-	-	60,744	-	-	-
Préstamos Externos	-	-	60,744	-	-	-
<b>CONSTRUCCIÓN Y EQUIPAMIENTO DE MODULAR COVID-19 EN EL HOSPITAL REGIONAL LA ASUNCIÓN EN JUIGALPA</b>	-	-	61,839	-	-	-
Préstamos Externos	-	-	61,839	-	-	-
<b>CONSTRUCCIÓN Y EQUIPAMIENTO DEL ÁREA DE CONSULTA ONCOLÓGICA EXTERNA EN EL HOSPITAL BERTHA CALDERÓN EN MANAGUA</b>	-	-	31,382	-	-	-
Préstamos Externos	-	-	31,382	-	-	-
<b>REEMPLAZO Y EQUIPAMIENTO DE BODEGA DE INSUMOS MÉDICOS DEL HOSPITAL REGIONAL ASUNCIÓN EN JUIGALPA</b>	-	-	-	-	24,579	-
Rentas del Tesoro	-	-	-	-	24,579	-
<b>REEMPLAZO DEL ÁREA DE HOSPITALIZACIÓN DEL HOSPITAL PEDRO ALTAMIRANO EN LA TRINIDAD, ESTELÍ</b>	-	-	-	-	264,796	-
Préstamos Externos	-	-	-	-	264,796	-
<b>REHABILITACIÓN DEL LABORATORIO DE PATOLOGÍA Y MORGUE DEL HOSPITAL REGIONAL LA ASUNCIÓN EN JUIGALPA</b>	-	-	-	-	-	182
Rentas del Tesoro	-	-	-	-	-	182

**PROYECTOS DE INVERSIÓN POR FUENTE DE FINANCIAMIENTO**  
(Miles de Córdoba)

PROYECTO / FUENTE	EJECUCIÓN	PROYECCIÓN	ASIGNACIÓN	PROYECCIÓN	PROYECCIÓN	PROYECCIÓN
	2021	2022	2023	2024	2025	2026
AMPLIACIÓN Y EQUIPAMIENTO DE SALAS DE HOSPITALIZACIÓN DEL HOSPITAL DEPARTAMENTAL LUIS FELIPE MONCADA EN SAN CARLOS, RÍO SAN JUAN	-	-	-	494	-	327,038
Rentas del Tesoro	-	-	-	494	-	327,038
CONSTRUCCIÓN Y EQUIPAMIENTO DEL QUIRÓFANO MATERNO FETAL EN EL HOSPITAL BERTHA CALDERON EN MANAGUA	-	-	85,874	-	-	-
Rentas del Tesoro	-	-	85,874	-	-	-
CONSTRUCCIÓN Y EQUIPAMIENTO DEL NUEVO HOSPITAL ORIENTAL EN MANAGUA	-	-	-	-	-	16,461
Rentas del Tesoro	-	-	-	-	-	16,461
REEMPLAZO DEL BLOQUE QUIRÚRGICO DEL CENTRO NACIONAL DE OFTALMOLOGÍA	-	-	-	41,979	-	-
Rentas del Tesoro	-	-	-	41,979	-	-
AMPLIACIÓN DEL ÁREA DE HOSPITALIZACIÓN DEL CENTRO NACIONAL DE DIABETOLOGÍA	-	-	-	29,632	29,778	-
Rentas del Tesoro	-	-	-	29,632	29,778	-
CONSTRUCCIÓN Y EQUIPAMIENTO DE MODULAR COVID-19 EN EL HOSPITAL REGIONAL ERNESTO SEQUEIRA EN BLUEFIELDS	-	-	-	99	-	-
Rentas del Tesoro	-	-	-	99	-	-
REHABILITACIÓN Y EQUIPAMIENTO DEL BLOQUE QUIRÚRGICO DEL HOSPITAL ALEMÁN NICARAGÜENSE	-	-	-	69,832	-	-
Rentas del Tesoro	-	-	-	69,832	-	-
REEMPLAZO DEL TECHO DEL HOSPITAL HUMBERTO ALVARADO EN MASAYA	-	-	-	3,458	-	-
Rentas del Tesoro	-	-	-	3,458	-	-
REEMPLAZO Y EQUIPAMIENTO DEL ÁREA DE NEONATOLOGÍA DEL HOSPITAL DEPARTAMENTAL GASPAR GARCÍA LAVIANA EN RIVAS	-	-	-	-	24,889	-
Rentas del Tesoro	-	-	-	-	22,759	-
Préstamos Externos	-	-	-	-	2,130	-
REEMPLAZO Y EQUIPAMIENTO DEL ÁREA DE CONSULTA EXTERNA DEL HOSPITAL DEPARTAMENTAL GASPAR GARCÍA LAVIANA EN RIVAS	-	-	-	-	-	9,849
Rentas del Tesoro	-	-	-	-	-	9,849
AMPLIACIÓN DEL ÁREA DE UNIDAD DE CUIDADOS INTENSIVOS DEL HOSPITAL SAN JUAN DE DIOS EN ESTELÍ	-	-	-	-	-	1,817
Rentas del Tesoro	-	-	-	-	-	1,817
<b>TOTAL</b>	<b>4,488,890</b>	<b>3,260,568</b>	<b>4,250,664</b>	<b>3,174,425</b>	<b>3,005,210</b>	<b>3,085,420</b>