

14. Ministerio de Salud

14.1 Misión

Restituir el derecho a la salud de la población Nicaragüense, mediante el fortalecimiento de la rectoría del sector salud y la implementación del Modelo de Salud Familiar y Comunitario (MOSAFC) con su adecuación cultural en la Región Autónoma de la Costa Caribe Norte y Sur (MASIRACCN y MASIRACCS), el que promueve prácticas y estilos de vida saludables, brindando atención integral de salud a los nicaragüenses, con equidad de género y adecuación cultural, enfatizando en la población vulnerable y con dificultades de acceso, con el fin de contribuir a mejorar la salud, calidad de vida y el bienestar de las familias nicaragüenses, sin descuidar la preservación del ambiente, ni el enfrentamiento de los desastres naturales.

14.2 Situación del Sector

El Gobierno de Reconciliación y Unidad Nacional (GRUN), ha demostrado su compromiso con el pueblo nicaragüense mediante una significativa mejora en los indicadores de salud, con el objetivo de contribuir a la lucha contra la pobreza y al desarrollo humano.

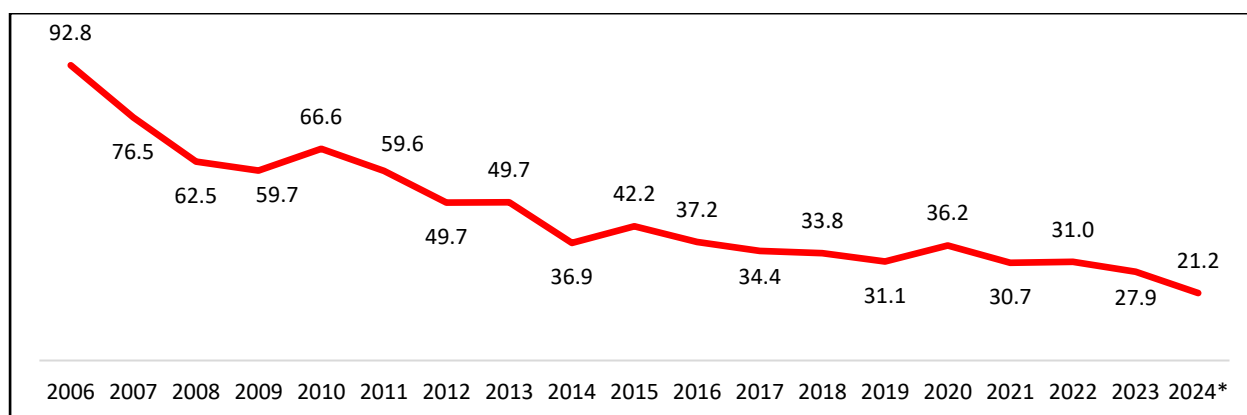
En este sentido, la reducción de la Razón de Mortalidad Materna e Infantil es un logro destacable, evidenciando el éxito en la mejora de la calidad de vida de la población. Este avance es resultado directo de la implementación y fortalecimiento del Modelo de Salud Familiar y Comunitario (MOSAFC), que se centra en el individuo, la familia y la comunidad. El MOSAFC ha permitido expandir la cobertura y el acceso a servicios de salud públicos y gratuitos en todo el territorio nacional, incluyendo su adecuación cultural en las Regiones Autónomas de la Costa Caribe Norte (RACCN) y Sur (RACCS).

Para lograr estos resultados, se han implementado diversas estrategias e intervenciones de salud integral, enfocadas especialmente en las mujeres embarazadas de zonas rurales, tales como:

- Atención integral: Se promueve la captación precoz del embarazo y se asegura el cumplimiento de al menos cuatro controles prenatales.
- Parto seguro: El Plan Parto y las Casas Maternas garantizan que el nacimiento sea institucional, asistido, humanizado y seguro, seguido de una vigilancia adecuada del puerperio.
- Planificación Familiar: Se ha incrementado el acceso a métodos anticonceptivos a través de la oferta institucional y la Entrega Comunitaria de Métodos Anticonceptivos (ECMAC).
- Nutrición y Salud Infantil: El Programa Comunitario de Salud y Nutrición (PROCOSAN) ha sido fundamental para abordar la salud y la nutrición en la niñez.

Estas acciones, operando desde cada sector de salud, reflejan el compromiso del Gobierno con el modelo, que busca restituir el derecho a la salud y garantizar el bienestar de la población nicaragüense.

Gráfico No.1
Razón de Mortalidad Materna
Nicaragua 2006-2024*



Fuente: División de Estadísticas en Salud (DES-DGPD-MINSA)

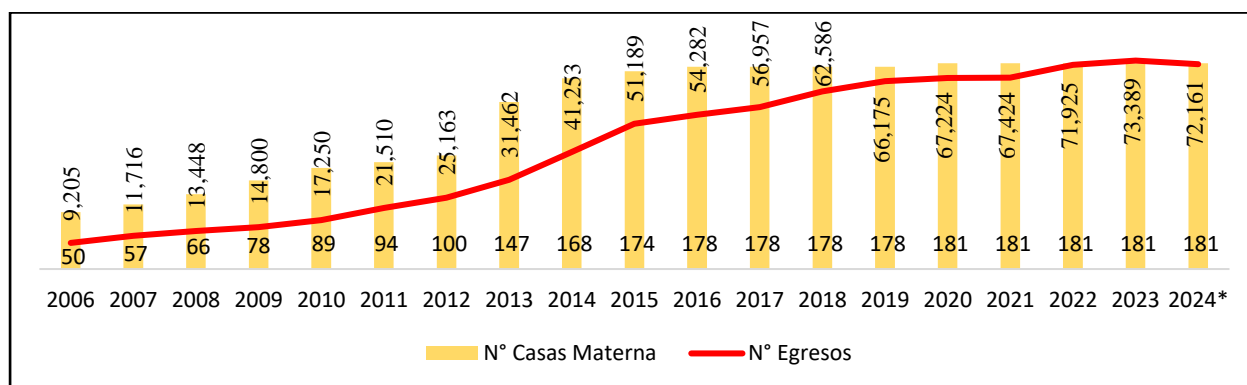
*El dato del año 2024, es preliminar.

El gráfico No.1, refleja una notable disminución en la razón de mortalidad materna entre 2006 y 2024, pasando de 92.8 a 21.2 por cada 100,000 nacidos vivos, lo que representa una reducción de 71.6 puntos. Este logro evidencia el impacto de las políticas del Gobierno de Reconciliación y Unidad Nacional (GRUN) en la restitución del derecho a la salud del pueblo nicaragüense, alineándose con la meta del Objetivo de Desarrollo Sostenible (ODS) No.3; de reducir la tasa mundial de mortalidad materna a menos de 70 por cada 100,000 nacidos vivos para el año 2030.

Esta reducción podemos atribuirla a estrategias como: el incremento de la cobertura de métodos de planificación familiar, según informes de ENDESA 2001 (69%), 2006/07 (72%) y 2011/2012 (80%), analizado esto en base a registros anuales del MINSA, se evidencia un incremento sostenido de las coberturas de planificación familiar en el país.

Otra estrategia vital ha sido el fortalecimiento de las Casas Maternas, cuya cifra se incrementó a 181 en 2024, logrando un egreso de 72,161 mujeres, ver gráfica No.2. El Gobierno también ha priorizado la capacitación a parteras y la promoción del parto asistido, humanizado y con adecuación cultural.

Gráfico No.2
Número de Casas Maternas y Egresos 2006-2024*



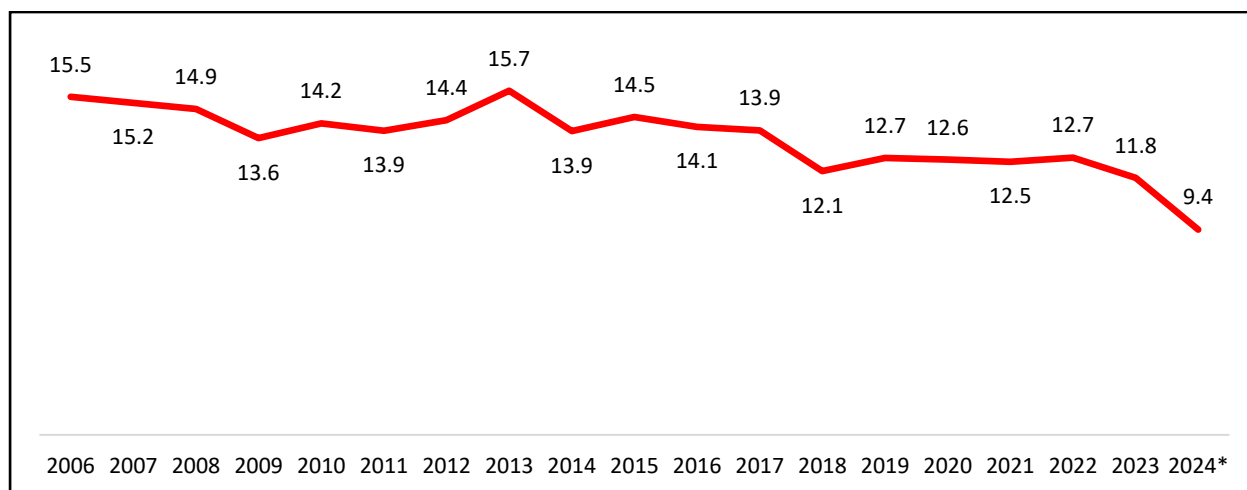
Fuente: División de Estadísticas de Salud (DES-DGPD-MINSA)

*Datos Preliminar 2024

Un aspecto fundamental en esta reducción es la articulación con la red comunitaria en cada uno de los sectores del MOSAFC, quienes se involucran directamente desde sus localidades, en acciones preventivas de morbilidad materna, identificando signos de peligro y búsqueda oportuna de los servicios de salud.

Así mismo, en la Tasa de Mortalidad Infantil (TMI), se ha logrado una disminución significativa, la que pasó de 15.5 por 1,000 nacidos vivos en 2006, a 9.4 en 2024, lo que representa una disminución porcentual de 6.1. Este progreso, representado en el Gráfico No.3, se debe a la implementación de programas institucionales y comunitarios que fortalecen la salud materno-infantil.

Gráfico No.3
Tasa de Mortalidad Infantil según área de residencia
Nicaragua 2006-2024*



Fuente: División de Estadísticas de Salud (DES-DGPD-MINSA)

*El dato del 2024, es preliminar.

Así mismo; para el control y reducción de las principales enfermedades infecciosas con potencial epidémico, se han realizado, las siguientes actividades:

Se han llevado a cabo movilizaciones de salud con la participación comunitaria. En el año 2024, las Jornadas Nacionales del Poder Ciudadano contra las Epidemias realizaron; 15,993,323 visitas en la aplicación de larvicidas a viviendas.

Estas acciones son posibles gracias al apoyo de 63,272 miembros de la Red Comunitaria, protagonistas en la promoción de la salud en cada sector del País. La colaboración entre el Gobierno y la Comunidad incide positivamente en los determinantes sociales de la salud, mejorando los niveles de bienestar de la población, en especial de las mujeres y niños en zonas rurales y de pobreza extrema.

Los Programas Sociales y Económicos en 2024, impulsados por el Gobierno, continúan incidiendo positivamente sobre los determinantes sociales de la salud y contribuyendo al logro de mejores niveles de salud en la población, con programas dirigidos al protagonismo de las mujeres, en zonas rurales y pobres que a su vez suelen ser las más vulnerables, lo que impacta en los niños y niñas menores de 1 año.

A pesar de los avances, el Gobierno reconoce la necesidad de continuar la lucha por la reducción de la mortalidad materna e infantil. Con este fin, el MINSA seguirá profundizando la implementación del

Modelo de Salud Familiar y Comunitario (MOSAFC) y su adecuación cultural en las Regiones Autónomas de la Costa Caribe Nicaragüense.

14.3 Prioridades Estratégicas

- Atención Prenatal; a través del programa "Amor para los más chiquitos y chiquitas" el que se enfoca en la identificación temprana de riesgos desde la etapa intrauterina.
- Impulsar el cuidado y desarrollo; mediante el cual se han alcanzado y superado las metas de Vigilancia y Promoción del Crecimiento y Desarrollo, con atención a niños menores de un año y a niños de 1 a 4 años.
- Promover los programas comunitarios; a través de la Estrategia de Casas Maternas y el Programa Comunitario de Salud y Nutrición (PROCOSAN).
- Desarrollar jornadas de vacunación, para mantener la cobertura en la prevención de enfermedades infantiles.
- Realizar visitas casa a casa para la aplicación de larvicidas.
- Fortalecer la implementación del Modelo de Salud Familiar y Comunitario.
- Proteger la vida y salud de las familias, frente a las enfermedades epidémicas y prevenibles por vacunas, con el protagonismo de las personas, familias y comunidades.
- Continuar mejorando la calidad y la atención integral en salud a la población, en los Hospitales, Centros y Puestos de Salud y en otras unidades de atención.
- Continuar desarrollando e implementando la Tecnología Informática Digital en el Sistema Público de Salud.
- Fortalecer la capacidad institucional para garantizar una mejor atención en salud, con calidad y eficacia sanitaria.
- Continuar ampliando y mejorando la infraestructura en salud y el equipamiento médico.

| Indicadores de Impacto | | | | | | | | |
|---|--|------------------|----------------|---------------|--------------|------|------|------|
| Indicadores | Fórmula de Cálculo | Unidad de Medida | Realizado 2024 | Estimado 2025 | PROYECCIONES | | | |
| | | | | | 2026 | 2027 | 2028 | 2029 |
| Razón de Mortalidad Materna | Defunciones Maternas Obstétricas directas e indirectas dividida por número de nacidos vivos registrados multiplicado por 100,000 | Razón | 21.2 | 22.1 | 22.1 | 22 | 22 | 22 |
| Tasa de Mortalidad Infantil | Defunciones en niños antes de cumplir su primer año de vida dividido por número de nacimientos multiplicado por 1,000 | Tasa | 9.4 | 9.4 | 9.4 | 9.4 | 9.3 | 9.3 |
| Tasa de mortalidad bruta hospitalaria (por 100 Egresos) | Número de fallecidos en hospitales dividido por el total de pacientes egresados (vivos y muertos) multiplicado por 100 | Tasa | 1.4 | 1.4 | 1.4 | 1.4 | 1.4 | 1.4 |

INDICADORES DE RESULTADO INSTITUCIONAL

| PRODUCTO | FÓRMULA DE CÁLCULO | UNIDAD DE MEDIDA | 2024 | 2025 | 2026 | 2027 | 2028 | 2029 |
|--|--------------------|--------------------------|------|------|------|------|------|------|
| Indicadores de Resultado (Desempeño) | | | | | | | | |
| Cobertura con terceras dosis de vacuna pentavalente en menores de un año | | Porcentaje | 95.0 | 95.0 | 95.0 | 95.0 | 95.0 | 95.0 |
| Cobertura de Parto Asistido | | Porcentaje | 98.0 | 99.0 | 99.0 | 99.0 | 99.0 | 99.0 |
| Tasa de egresos hospitalarios (Índice de frecuencia hospitalaria) | | Tasas x 1 000 habitantes | 70.0 | 71.0 | 72.0 | 72.0 | 73.0 | 73.0 |
| Índices de infestación (encuestas entomológicas) de mosquitos | | Porcentaje | 3.0 | 3.0 | 3.0 | 3.0 | 3.0 | 3.0 |

14.4 Acciones a Desarrollar por Programas Institucionales

PROGRAMA 001 : ACTIVIDADES CENTRALES

Garantizará la Rectoría Sectorial para bienestar de la población, brindando apoyo para la protección y promoción de la salud, en aspectos de regulación, garantiza la seguridad e inocuidad de los alimentos y medicamentos, a través de la regulación y fiscalización sanitaria; fomenta políticas saludables en todos los sectores económicos y sociales del país; ejecuta el seguimiento, evaluación y la gestión administrativa, financiera, de adquisición y contratación, además de los servicios del Centro Nacional de Diagnóstico y Referencia (CNDR) con eficiencia y transparencia.

PROGRAMA 013 : ACTIVIDADES SEDES LOCALES

Se garantizará el fortalecimiento y conducción de los Sistemas Locales de Atención Integral en Salud y de la Red Integrada de Salud (RIS) en su ámbito territorial, la aplicación del marco regulatorio, normativo y la formación del personal; para apoyar el desarrollo de la salud en los territorios y población determinada, según las prioridades y necesidades territoriales que se establezcan y justifiquen este desarrollo institucional.

| PRODUCTO | FÓRMULA DE CÁLCULO | UNIDAD DE MEDIDA | 2024 | 2025 | 2026 | 2027 | 2028 | 2029 |
|--|--------------------|------------------|------|------|------|------|------|------|
| Otros Indicadores | | | | | | | | |
| Proyectos sedes locales reparados (CBG - Obras nuevas y reparadas) | | Obra | | 1.0 | | 3.0 | 5.0 | 5.0 |

PROGRAMA 014 : PROMOCIÓN DE LA SALUD Y PREVENCIÓN DE ENFERMEDADES

Comprende la realización de acciones de prevención de enfermedades en conjunto con la población. Se abatizarán las viviendas urbanas, se fomentará el desarrollo de las casas maternas, albergando a las mujeres embarazadas de las zonas rurales de difícil acceso. Se desarrollarán las Jornadas Nacionales del Poder Ciudadano para vacunación con el apoyo de los Gabinetes de Familia, Comunidad y Vida, de los promotores sociales, solidarios y de la red comunitaria.

| PRODUCTO | FÓRMULA DE CÁLCULO | UNIDAD DE MEDIDA | 2024 | 2025 | 2026 | 2027 | 2028 | 2029 |
|--|--------------------|------------------|--------------|--------------|--------------|--------------|--------------|--------------|
| Indicadores de Producto (Seguimiento) | | | | | | | | |
| Número de dosis de vacunas aplicadas en las Jornadas de Salud del Poder Ciudadano (CBG - Vacunas / Inmunizadas) | | Dosis | 2,648,987.0 | 2,285,653.0 | 2,411,520.0 | 2,435,635.0 | 2,459,992.0 | 2,484,592.0 |
| Número de mujeres embarazadas de zonas rurales albergadas en Casas Maternas (PBG) | | Mujer Embarazada | 72,161.0 | 66,776.0 | 67,444.0 | 68,118.0 | 68,799.0 | 69,487.0 |
| Número de abatizaciones a viviendas (Urbanas y Rural) en la jornada del poder ciudadano contra las epidemias (PBG) | | Abatización | 15,993,323.0 | 15,882,173.0 | 15,882,173.0 | 16,040,995.0 | 16,201,405.0 | 16,363,419.0 |
| Número de embarazadas rurales con Plan Parto (PBG) | | Mujer Embarazada | 81,451.0 | 79,263.0 | 80,055.0 | 80,856.0 | 81,665.0 | 82,481.0 |

PROGRAMA 016 : ATENCIÓN INTEGRAL EN EL PRIMER NIVEL DE ATENCIÓN

Se implementarán acciones que permitan la atención con calidad humana a los pacientes y sus familiares en las unidades de salud. Comprende la realización de acciones de intervenciones clínicas tanto intramuros como extramuros, según el Modelo de Salud Familiar y Comunitaria y sus adecuaciones culturales MASIRAAN y MASIRAAS, dirigidas a la prevención y/o recuperación de la salud tanto a personas sanas como a personas enfermas, a través de la intervención del Equipo de Salud Familiar y Comunitaria (ESAF) o de los Grupos Integrales de Salud Intercultural (GISI) en la Costa Caribe. Integra al Sistema de Salud Público, la medicina alternativa y otras prácticas complementarias, articulándolas a los servicios de salud familiar y comunitaria. Además se creará el Centro Nacional de Medicina Alternativa con capacidad para formación de recursos.

| PRODUCTO | FÓRMULA DE CÁLCULO | UNIDAD DE MEDIDA | 2024 | 2025 | 2026 | 2027 | 2028 | 2029 |
|---|--------------------|------------------|--------------|--------------|--------------|--------------|--------------|--------------|
| Indicadores de Producto (Seguimiento) | | | | | | | | |
| Número de segundos controles de VPCD realizados en el año Biológico a niños de uno a cuatro años (PBG) | | Control | 480,459.0 | 444,270.0 | 448,712.0 | 453,199.0 | 457,731.0 | 462,309.0 |
| Total de dosis de vacunas aplicadas (CBG- Vacunas / Inmunizaciones) | | Dosis | 6,753,857.0 | 4,097,984.0 | 4,074,892.0 | 4,115,641.0 | 4,156,798.0 | 4,198,366.0 |
| Número de atenciones de planificación familiar a mujeres en edad fértil (PBG) | | Atención | 1,951,998.0 | 1,946,940.0 | 1,956,674.0 | 1,976,241.0 | 1,996,003.0 | 2,015,964.0 |
| Número de consultas de enfermería (CBG) | | Consulta | 11,723,114.0 | 11,045,768.0 | 11,156,226.0 | 11,267,788.0 | 11,380,466.0 | 11,494,270.0 |
| Número de atenciones en el primer nivel brindadas a mujeres (PBG) | | Consulta | 17,393,182.0 | 16,189,819.0 | 16,351,717.0 | 16,515,234.0 | 16,680,386.0 | 10,847,190.0 |
| Número de controles puerperales (Mediato y Tardío) (PBG) | | Control | 111,094.0 | 98,067.0 | 81,803.0 | 82,621.0 | 83,447.0 | 84,281.0 |
| Número de consultas médicas en el primer nivel (CBG) | | Consulta Médica | 12,698,797.0 | 12,082,545.0 | 12,203,370.0 | 12,325,404.0 | 12,448,658.0 | 12,573,144.0 |
| Número de niños y niñas menores de 1 año con 1er Control de Vigilancia y Promoción del Crecimiento y Desarrollo (VPCD) realizados en el año Biológico (PBG) | | Control | 126,608.0 | 115,478.0 | 109,497.0 | 110,592.0 | 111,697.0 | 112,814.0 |
| Número de embarazadas captadas en el 1er trimestre del embarazo (PBG) | | Mujer Embarazada | 82,967.0 | 83,948.0 | 83,948.0 | 84,788.0 | 85,636.0 | 86,492.0 |
| Número de embarazadas con 4 controles prenatales (PBG) | | Mujer Embarazada | 100,756.0 | 89,388.0 | 89,388.0 | 90,281.0 | 91,184.0 | 92,096.0 |
| Número de papanicolaou en mujeres mayores de 15 años hasta 99 (Primeros y subsecuentes) (PBG) | | Control | 1,177,780.0 | 1,240,353.0 | 1,252,757.0 | 1,265,285.0 | 1,277,937.0 | 1,290,717.0 |
| Número de embarazadas captadas con prueba de VIH (PBG) | | Mujer Embarazada | 151,383.0 | 110,900.0 | 98,700.0 | 99,687.0 | 100,684.0 | 101,691.0 |
| Número de familias visitadas primera vez por el programa AMOR por los más chiquitos (CBG) | | Visita | 122,097.0 | 111,243.0 | 98,547.0 | 99,532.0 | 100,528.0 | 101,533.0 |
| Número de visitas para atención integral en sus hogares (CBG- Todos con voz) | | Visita | 422,465.0 | 423,057.0 | 427,287.0 | 431,560.0 | 435,876.0 | 440,234.0 |
| Otros Indicadores | | | | | | | | |

| PRODUCTO | FÓRMULA DE CÁLCULO | UNIDAD DE MEDIDA | 2024 | 2025 | 2026 | 2027 | 2028 | 2029 |
|--|--------------------|------------------|------|------|------|------|------|------|
| Centros de salud familiar reparados (CBG - Obras nuevas y reparadas) | | Centro de Salud | | | | | 9.0 | 3.0 |
| Puestos de salud familiar y comunitario nuevos (CBG) | | Puesto de Salud | | 1.0 | | | | |
| Hospitales primarios nuevos (CBG - Obras nuevas y reparadas) | | Hospital | 1.0 | 3.0 | 3.0 | | 3.0 | 1.0 |
| Número de casas maternas rehabilitadas | | Casa Materna | 1.0 | | | 1.0 | 1.0 | 1.0 |
| Hospitales primarios rehabilitados | | Hospital | | 7.0 | | 3.0 | 5.0 | 5.0 |
| Casas maternas nuevas (CBG) | | Casa Materna | | | | 2.0 | | 2.0 |
| Centros de salud familiar nuevo (CBG - Obras nuevas y reparadas) | | Centro de Salud | | | | 3.0 | 5.0 | 5.0 |

PROGRAMA 017 : ATENCIÓN DE SALUD HOSPITALARIA

A través de la red hospitalaria de salud, se realizarán acciones orientadas al restablecimiento de la salud con la recuperación de las características estructurales y funcionales normales de una persona, a través de la atención de la población en los servicios especializados de salud de alta complejidad tecnológica, como servicios de hospitalización, consultas médicas externas según especialidades, cirugías mayores y menores, además de asegurar la atención a la población en casos de emergencia de salud, apoyo al diagnóstico, tratamiento médico gratuito y abastecimiento de material de osteosíntesis y prótesis a la población, e incrementar la capacidad instalada para atender los casos de insuficiencia renal crónica.

| PRODUCTO | FÓRMULA DE CÁLCULO | UNIDAD DE MEDIDA | 2024 | 2025 | 2026 | 2027 | 2028 | 2029 |
|--|--------------------|----------------------|--------------|--------------|--------------|--------------|--------------|--------------|
| Indicadores de Producto (Seguimiento) | | | | | | | | |
| Número de consultas en hospitales (externas y de emergencia) (CBG) | | Consulta | 3,833,341.0 | 3,718,427.0 | 3,726,232.0 | 3,763,494.0 | 3,801,129.0 | 3,839,141.0 |
| Número de Tomografías | | Tomografía | 77,124.0 | 49,834.0 | 49,834.0 | 50,333.0 | 50,836.0 | 51,344.0 |
| Numero de Egresos Hospitalarios | | Persona | 480,536.0 | 450,040.0 | 454,540.0 | 459,086.0 | 463,677.0 | 468,313.0 |
| Numero de Placas de Rayos X | | Unidad | | | 1,251,246.0 | 1,263,758.0 | 1,276,396.0 | 1,289,160.0 |
| Numero de Resonancias Magnéticas Computarizadas | | Resonancia Magnetica | 9,901.0 | 7,000.0 | 7,000.0 | 7,070.0 | 7,141.0 | 7,212.0 |
| Número de cirugías menores (CBG) | | Cirugía | 193,909.0 | 180,095.0 | 181,896.0 | 183,715.0 | 185,552.0 | 187,408.0 |
| Número de cirugías mayores de emergencia (CBG) | | Cirugía | 39,226.0 | 36,465.0 | 36,830.0 | 37,198.0 | 37,570.0 | 37,946.0 |
| Número de cirugías mayores programadas (CBG) | | Cirugía | 128,891.0 | 115,979.0 | 117,139.0 | 118,310.0 | 119,494.0 | 120,689.0 |
| Número de egresos hospitalarios de mujeres (PBG) | | Egreso | 311,263.0 | 289,724.0 | 318,178.0 | 321,360.0 | 324,574.0 | 327,819.0 |
| Número de cirugías de operación milagro (CBG) | | Cirugía | 15,080.0 | 13,389.0 | 13,441.0 | 13,576.0 | 13,711.0 | 13,849.0 |
| Número de partos asistidos (CBG) | | Parto | 84,436.0 | 80,191.0 | 80,993.0 | 81,803.0 | 82,621.0 | 83,447.0 |
| Numero de Examen de Laboratorio | | Examen | 31,652,703.0 | 28,547,383.0 | 28,547,383.0 | 28,832,856.0 | 29,121,185.0 | 29,412,397.0 |
| Otros Indicadores | | | | | | | | |
| Hospitales departamentales nuevos (CBG - Obras nuevas y reparadas) | | Hospital | 1.0 | 3.0 | 2.0 | | | |
| Número de hospitales departamentales rehabilitados | | Hospital | 1.0 | 11.0 | 1.0 | 2.0 | | |

PROYECCIÓN DE EGRESOS POR PROGRAMA Y SUBPROGRAMA (Miles de Córdoba)

| PROGRAMA / SUBPROGRAMA | EJECUCIÓN | PROYECCIÓN | ASIGNACIÓN | PROYECCIÓN | PROYECCIÓN | PROYECCIÓN |
|--|-----------|------------|------------|------------|------------|------------|
| | 2024 | 2025 | 2026 | 2027 | 2028 | 2029 |
| ACTIVIDADES CENTRALES | 888,750 | 1,436,031 | 1,146,783 | 1,088,923 | 1,177,224 | 1,198,317 |
| PROYECTOS CENTRALES | 76,231 | 25,119 | - | 23,033 | 263,515 | - |
| ACTIVIDADES SEDES LOCALES | 689,097 | 670,740 | 684,555 | 840,821 | 902,905 | 1,109,989 |
| PROMOCIÓN DE LA SALUD Y PREVENCIÓN DE ENFERMEDADES | 728,043 | 711,117 | 1,095,321 | 1,009,199 | 1,008,129 | 1,129,528 |

PROYECCIÓN DE EGRESOS POR PROGRAMA Y SUBPROGRAMA
(Miles de Córdoba)

| PROGRAMA / SUBPROGRAMA | EJECUCIÓN 2024 | PROYECCIÓN 2025 | ASIGNACIÓN 2026 | PROYECCIÓN 2027 | PROYECCIÓN 2028 | PROYECCIÓN 2029 |
|--|-------------------|--------------------|--------------------|--------------------|--------------------|--------------------|
| ATENCIÓN INTEGRAL EN EL PRIMER NIVEL DE ATENCIÓN | 11,005,360 | 10,419,760 | 11,626,341 | 13,597,093 | 13,766,613 | 14,585,333 |
| ATENCIÓN DE SALUD HOSPITALARIA | 8,797,872 | 13,007,878 | 13,162,676 | 14,882,426 | 16,556,718 | 17,421,268 |
| TOTAL | 22,185,353 | 26,270,645 | 27,715,676 | 31,441,495 | 33,675,104 | 35,444,435 |

PROYECCIÓN POR PROGRAMA, TIPO Y GRUPO DE GASTO
(Miles de Córdoba)

| PROGRAMA / SUBPROGRAMA | EJECUCIÓN 2024 | PROYECCIÓN 2025 | ASIGNACIÓN 2026 | PROYECCIÓN 2027 | PROYECCIÓN 2028 | PROYECCIÓN 2029 |
|---|-------------------|--------------------|--------------------|--------------------|--------------------|--------------------|
| ACTIVIDADES CENTRALES | 888,750 | 1,436,031 | 1,146,783 | 1,088,923 | 1,177,224 | 1,198,317 |
| GASTO CORRIENTE | 837,248 | 1,356,976 | 1,052,032 | 1,040,106 | 1,128,407 | 1,149,500 |
| SERVICIOS PERSONALES | 387,672 | 715,900 | 549,966 | 584,331 | 607,609 | 632,807 |
| SERVICIOS NO PERSONALES | 277,803 | 370,301 | 206,302 | 136,943 | 169,594 | 160,434 |
| MATERIALES Y SUMINISTROS | 145,901 | 243,367 | 270,119 | 291,561 | 322,845 | 326,722 |
| TRANSFERENCIAS, SUBSIDIOS Y DONACIONES CORRIENTES | 25,872 | 27,408 | 25,645 | 27,271 | 28,359 | 29,537 |
| GASTO DE CAPITAL | 51,502 | 79,055 | 94,751 | 48,817 | 48,817 | 48,817 |
| PROYECTOS CENTRALES | 76,231 | 25,119 | - | 23,033 | 263,515 | - |
| GASTO DE CAPITAL | 76,231 | 25,119 | - | 23,033 | 263,515 | - |
| ACTIVIDADES SEDES LOCALES | 689,097 | 670,740 | 684,555 | 840,821 | 902,905 | 1,109,989 |
| GASTO CORRIENTE | 646,718 | 666,903 | 680,955 | 722,823 | 749,756 | 815,928 |
| SERVICIOS PERSONALES | 503,687 | 511,276 | 545,341 | 579,926 | 603,061 | 628,119 |
| SERVICIOS NO PERSONALES | 46,763 | 36,722 | 30,718 | 27,463 | 27,668 | 47,890 |
| MATERIALES Y SUMINISTROS | 8,638 | 21,603 | 15,256 | 26,813 | 26,871 | 43,933 |
| TRANSFERENCIAS, SUBSIDIOS Y DONACIONES CORRIENTES | 87,630 | 97,302 | 89,640 | 88,621 | 92,156 | 95,986 |
| GASTO DE CAPITAL | 42,379 | 3,837 | 3,600 | 117,998 | 153,149 | 294,061 |
| PROMOCIÓN DE LA SALUD Y PREVENCIÓN DE ENFERMEDADES | 728,043 | 711,117 | 1,095,321 | 1,009,199 | 1,008,129 | 1,129,528 |
| GASTO CORRIENTE | 726,916 | 709,861 | 983,786 | 1,009,199 | 1,008,129 | 1,111,840 |
| SERVICIOS PERSONALES | 582 | 402 | - | - | - | - |
| SERVICIOS NO PERSONALES | 231,809 | 201,781 | 187,814 | 269,409 | 273,426 | 331,744 |
| MATERIALES Y SUMINISTROS | 349,465 | 344,377 | 548,659 | 476,792 | 461,214 | 495,243 |
| TRANSFERENCIAS, SUBSIDIOS Y DONACIONES CORRIENTES | 145,060 | 163,301 | 247,313 | 262,998 | 273,489 | 284,853 |
| GASTO DE CAPITAL | 1,127 | 1,256 | 111,535 | - | - | 17,688 |
| ATENCIÓN INTEGRAL EN EL PRIMER NIVEL DE ATENCIÓN | 11,005,360 | 10,419,760 | 11,626,341 | 13,597,093 | 13,766,613 | 14,585,333 |
| GASTO CORRIENTE | 10,660,961 | 9,804,270 | 10,802,055 | 11,565,111 | 12,010,716 | 12,425,067 |
| SERVICIOS PERSONALES | 4,816,121 | 5,037,769 | 5,661,803 | 6,020,874 | 6,261,062 | 6,521,215 |
| SERVICIOS NO PERSONALES | 764,906 | 871,235 | 1,198,683 | 1,397,274 | 1,447,844 | 1,502,502 |
| MATERIALES Y SUMINISTROS | 4,448,842 | 3,188,620 | 3,086,264 | 3,242,038 | 3,362,522 | 3,425,630 |
| TRANSFERENCIAS, SUBSIDIOS Y DONACIONES CORRIENTES | 631,092 | 706,646 | 855,305 | 904,925 | 939,288 | 975,720 |

PROYECCIÓN POR PROGRAMA, TIPO Y GRUPO DE GASTO (Miles de Córdoba)

| | EJECUCIÓN | PROYECCIÓN | ASIGNACIÓN | PROYECCIÓN | PROYECCIÓN | PROYECCIÓN |
|---|-------------------|-------------------|-------------------|-------------------|-------------------|-------------------|
| PROGRAMA / SUBPROGRAMA | 2024 | 2025 | 2026 | 2027 | 2028 | 2029 |
| GASTO DE CAPITAL | 344,399 | 615,490 | 824,286 | 2,031,982 | 1,755,897 | 2,160,266 |
| ATENCIÓN DE SALUD HOSPITALARIA | 8,797,872 | 13,007,878 | 13,162,676 | 14,882,426 | 16,556,718 | 17,421,268 |
| GASTO CORRIENTE | 7,397,983 | 8,203,560 | 8,878,422 | 9,773,331 | 10,178,551 | 10,607,240 |
| SERVICIOS PERSONALES | 4,320,598 | 4,913,142 | 5,152,046 | 5,478,788 | 5,697,351 | 5,934,082 |
| SERVICIOS NO PERSONALES | 903,602 | 1,032,873 | 1,023,400 | 1,150,991 | 1,174,152 | 1,242,695 |
| MATERIALES Y SUMINISTROS | 1,753,507 | 1,760,569 | 2,158,515 | 2,564,562 | 2,704,960 | 2,803,358 |
| TRANSFERENCIAS, SUBSIDIOS Y DONACIONES CORRIENTES | 420,276 | 496,976 | 544,461 | 578,990 | 602,088 | 627,105 |
| GASTO DE CAPITAL | 1,399,889 | 4,804,318 | 4,284,254 | 5,109,095 | 6,378,167 | 6,814,028 |
| TOTAL | 22,185,353 | 26,270,645 | 27,715,676 | 31,441,495 | 33,675,104 | 35,444,435 |
| GASTO CORRIENTE | 20,269,826 | 20,741,570 | 22,397,250 | 24,110,570 | 25,075,559 | 26,109,575 |
| SERVICIOS PERSONALES | 10,028,660 | 11,178,489 | 11,909,156 | 12,663,919 | 13,169,083 | 13,716,223 |
| SERVICIOS NO PERSONALES | 2,224,883 | 2,512,912 | 2,646,917 | 2,982,080 | 3,092,684 | 3,285,265 |
| MATERIALES Y SUMINISTROS | 6,706,353 | 5,558,536 | 6,078,813 | 6,601,766 | 6,878,412 | 7,094,886 |
| TRANSFERENCIAS, SUBSIDIOS Y DONACIONES CORRIENTES | 1,309,930 | 1,491,633 | 1,762,364 | 1,862,805 | 1,935,380 | 2,013,201 |
| GASTO DE CAPITAL | 1,915,527 | 5,529,075 | 5,318,426 | 7,330,925 | 8,599,545 | 9,334,860 |

PROYECCIÓN POR PROGRAMA Y FUENTE DE FINANCIAMIENTO (Miles de Córdoba)

| | EJECUCIÓN | PROYECCIÓN | ASIGNACIÓN | PROYECCIÓN | PROYECCIÓN | PROYECCIÓN |
|---|----------------|------------------|------------------|------------------|------------------|------------------|
| PROGRAMA / FUENTE | 2024 | 2025 | 2026 | 2027 | 2028 | 2029 |
| ACTIVIDADES CENTRALES | 888,750 | 1,436,031 | 1,146,783 | 1,088,923 | 1,177,224 | 1,198,317 |
| Rentas del Tesoro | 694,435 | 1,118,945 | 1,035,773 | 1,009,500 | 1,049,771 | 1,093,389 |
| Rentas con Destino Específico | 13,280 | 73,982 | 63,612 | 63,986 | 64,379 | 64,710 |
| Donaciones Externas | 10,948 | 22,705 | 9,758 | 4,450 | 6,450 | 8,450 |
| Préstamos Externos | 170,087 | 220,399 | 37,640 | 10,987 | 56,624 | 31,768 |
| PROYECTOS CENTRALES | 76,231 | 25,119 | - | 23,033 | 263,515 | - |
| Rentas del Tesoro | - | - | - | 23,033 | 263,515 | - |
| Préstamos Externos | 76,231 | 25,119 | - | - | - | - |
| ACTIVIDADES SEDES LOCALES | 689,097 | 670,740 | 684,555 | 840,821 | 902,905 | 1,109,989 |
| Rentas del Tesoro | 615,084 | 610,261 | 634,691 | 735,941 | 855,017 | 1,025,093 |
| Rentas con Destino Específico | - | 260 | 322 | 330 | 338 | 346 |
| Donaciones Externas | 23,228 | 33,779 | 30,138 | 47,550 | 47,550 | 47,550 |
| Préstamos Externos | 50,785 | 26,440 | 19,404 | 57,000 | - | 37,000 |
| PROMOCIÓN DE LA SALUD Y PREVENCIÓN DE ENFERMEDADES | 728,043 | 711,117 | 1,095,321 | 1,009,199 | 1,008,129 | 1,129,528 |
| Rentas del Tesoro | 658,259 | 633,792 | 925,863 | 771,898 | 802,689 | 836,043 |
| Rentas con Destino Específico | 42,117 | - | - | - | - | - |
| Donaciones Externas | - | 1,722 | - | - | - | - |
| Préstamos Externos | 27,667 | 75,603 | 169,458 | 237,301 | 205,440 | 293,485 |

PROYECCIÓN POR PROGRAMA Y FUENTE DE FINANCIAMIENTO
(Miles de Córdoba)

| PROGRAMA / FUENTE | EJECUCIÓN 2024 | PROYECCIÓN 2025 | ASIGNACIÓN 2026 | PROYECCIÓN 2027 | PROYECCIÓN 2028 | PROYECCIÓN 2029 |
|---|-------------------|--------------------|--------------------|--------------------|--------------------|--------------------|
| ATENCIÓN INTEGRAL EN EL PRIMER NIVEL DE ATENCIÓN | 11,005,360 | 10,419,760 | 11,626,341 | 13,597,093 | 13,766,613 | 14,585,333 |
| Rentas del Tesoro | 10,612,146 | 9,964,612 | 11,174,574 | 12,213,760 | 13,151,593 | 14,029,295 |
| Rentas con Destino Específico | 66,120 | 168,235 | 254,867 | 260,900 | 267,233 | 272,552 |
| Préstamos Externos | 327,094 | 286,913 | 196,900 | 1,122,433 | 347,787 | 283,486 |
| ATENCIÓN DE SALUD HOSPITALARIA | 8,797,872 | 13,007,878 | 13,162,676 | 14,882,426 | 16,556,718 | 17,421,268 |
| Rentas del Tesoro | 8,319,186 | 10,298,380 | 11,852,801 | 12,410,319 | 12,659,969 | 13,545,157 |
| Rentas con Destino Específico | 122,240 | 59,207 | 60,217 | 61,503 | 62,855 | 63,990 |
| Donaciones Externas | 22,841 | 29,223 | 10,104 | - | - | - |
| Préstamos Externos | 333,605 | 2,621,068 | 1,239,554 | 2,410,604 | 3,833,894 | 3,812,121 |
| TOTAL | 22,185,353 | 26,270,645 | 27,715,676 | 31,441,495 | 33,675,104 | 35,444,435 |
| Rentas del Tesoro | 20,899,110 | 22,625,990 | 25,623,702 | 27,164,451 | 28,782,554 | 30,528,977 |
| Rentas con Destino Específico | 243,757 | 301,684 | 379,018 | 386,719 | 394,805 | 401,598 |
| Donaciones Externas | 57,017 | 87,429 | 50,000 | 52,000 | 54,000 | 56,000 |
| Préstamos Externos | 985,469 | 3,255,542 | 1,662,956 | 3,838,325 | 4,443,745 | 4,457,860 |

PROYECTOS DE INVERSIÓN POR FUENTE DE FINANCIAMIENTO
(Miles de Córdoba)

| PROYECTO / FUENTE | EJECUCIÓN 2024 | PROYECCIÓN 2025 | ASIGNACIÓN 2026 | PROYECCIÓN 2027 | PROYECCIÓN 2028 | PROYECCIÓN 2029 |
|---|-------------------|--------------------|--------------------|--------------------|--------------------|--------------------|
| MEJORAMIENTO Y EQUIPAMIENTO DE CENTROS DE MANTENIMIENTO DE EQUIPOS MÉDICOS A NIVEL NACIONAL | 76,231 | 25,119 | - | - | - | - |
| Préstamos Externos | 76,231 | 25,119 | - | - | - | - |
| CONSTRUCCIÓN Y EQUIPAMIENTO DEL BANCO DE BIOLÓGICOS EN ESTELÍ | - | - | - | 23,033 | - | - |
| Rentas del Tesoro | - | - | - | 23,033 | - | - |
| CONSTRUCCIÓN Y EQUIPAMIENTO DEL BANCO DE BIOLÓGICOS EN LEÓN | - | - | - | - | 76,050 | - |
| Rentas del Tesoro | - | - | - | - | 76,050 | - |
| CONSTRUCCIÓN Y EQUIPAMIENTO DEL BANCO DE BIOLÓGICOS EN CHONTALES | - | - | - | - | 75,653 | - |
| Rentas del Tesoro | - | - | - | - | 75,653 | - |
| MEJORAMIENTO DE LA SEDE SILAIS MASAYA | - | - | - | - | 111,812 | - |
| Rentas del Tesoro | - | - | - | - | 111,812 | - |
| CONSTRUCCIÓN Y EQUIPAMIENTO DE BODEGA DE INSUMOS MÉDICOS EN SEDE SILAIS LAS MINAS | - | - | - | - | 63,261 | - |
| Rentas del Tesoro | - | - | - | - | 63,261 | - |
| REEMPLAZO Y EQUIPAMIENTO DE BODEGA DE INSUMOS EN SEDE SILAIS NUEVA SEGOVIA | - | - | - | - | - | 76,750 |
| Rentas del Tesoro | - | - | - | - | - | 76,750 |
| REHABILITACIÓN DE SEDE SILAIS CHONTALES | - | - | - | - | - | 7,312 |
| Rentas del Tesoro | - | - | - | - | - | 7,312 |
| CONSTRUCCIÓN Y EQUIPAMIENTO DEL LABORATORIO EPIDEMIOLÓGICO REGIONAL EN ESTELÍ | 35,147 | - | - | - | - | - |
| Préstamos Externos | 35,147 | - | - | - | - | - |
| CONSTRUCCIÓN Y EQUIPAMIENTO DE BODEGA REGIONAL DE INSUMOS EN EL CORREDOR SECO | 348 | - | - | - | - | - |
| Préstamos Externos | 348 | - | - | - | - | - |
| REHABILITACIÓN DE ESCUELA REGIONAL DE ENFERMERÍA EN SILAIS BILWI | - | - | - | - | 89,888 | - |
| Rentas del Tesoro | - | - | - | - | 89,888 | - |
| CONSTRUCCIÓN Y EQUIPAMIENTO DEL BANCO DE BIOLÓGICOS EN SEDE SILAIS ZELAYA CENTRAL | - | - | - | - | - | 66,166 |
| Rentas del Tesoro | - | - | - | - | - | 66,166 |
| CONSTRUCCIÓN Y EQUIPAMIENTO DE TALLER DEL PROGRAMA DE ENFERMEDADES DE TRANSMISIÓN VECTORIAL EN SEDE SILAIS RIVAS | - | - | - | 15,749 | - | - |
| Rentas del Tesoro | - | - | - | 15,749 | - | - |
| AMPLIACIÓN DEL LABORATORIO EPIDEMIOLÓGICO EN SILAIS LEÓN | - | - | - | 45,249 | - | - |
| Rentas del Tesoro | - | - | - | 45,249 | - | - |

PROYECTOS DE INVERSIÓN POR FUENTE DE FINANCIAMIENTO
(Miles de Córdoba)

| PROYECTO / FUENTE | EJECUCIÓN 2024 | PROYECCIÓN 2025 | ASIGNACIÓN 2026 | PROYECCIÓN 2027 | PROYECCIÓN 2028 | PROYECCIÓN 2029 |
|---|-------------------|--------------------|--------------------|--------------------|--------------------|--------------------|
| CONSTRUCCIÓN Y EQUIPAMIENTO DE BODEGA DE INSUMOS NO MÉDICOS EN SILAIS MADRIZ | - | - | - | 50,750 | - | - |
| Préstamos Externos | - | - | - | 50,750 | - | - |
| REEMPLAZO Y EQUIPAMIENTO DEL MUELLE Y BODEGA DE TRANSPORTE ACUÁTICO EN SEDE SILAIS RACCS | - | - | - | 6,250 | - | - |
| Préstamos Externos | - | - | - | 6,250 | - | - |
| MEJORAMIENTO DE LA SEDE SILAIS BOACO | - | - | - | - | - | 88,050 |
| Rentas del Tesoro | - | - | - | - | - | 88,050 |
| CONSTRUCCIÓN Y EQUIPAMIENTO DEL BANCO DE BIOLÓGICOS EN SEDE SILAIS MATAGALPA | - | - | - | - | - | 55,783 |
| Rentas del Tesoro | - | - | - | - | - | 55,783 |
| REHABILITACIÓN DEL CENTRO DE SALUD FAMILIAR GUILLERMO MATUTE DE JINOTEGA | - | - | - | - | 67,887 | - |
| Rentas del Tesoro | - | - | - | - | 67,887 | - |
| CONSTRUCCIÓN Y EQUIPAMIENTO DE HOSPITAL PRIMARIO EN CORN ISLAND | - | - | - | - | - | 45,450 |
| Rentas del Tesoro | - | - | - | - | - | 45,450 |
| REHABILITACIÓN Y EQUIPAMIENTO DEL HOSPITAL PRIMARIO DE TIPI TAPA | - | - | - | - | - | 20,350 |
| Rentas del Tesoro | - | - | - | - | - | 20,350 |
| REEMPLAZO Y EQUIPAMIENTO DEL HOSPITAL PRIMARIO FIDEL VENTURA EN WASLALA | 157,279 | 259,469 | - | - | - | - |
| Rentas del Tesoro | - | 16,481 | - | - | - | - |
| Préstamos Externos | 157,279 | 242,988 | - | - | - | - |
| REHABILITACIÓN DE CASA MATERNA EN YALAGÜINA | - | - | - | 950 | - | - |
| Préstamos Externos | - | - | - | 950 | - | - |
| CONSTRUCCIÓN Y EQUIPAMIENTO DE CENTRO DE SALUD FAMILIAR EN MATAGALPA | - | 40,400 | - | 123,187 | - | - |
| Rentas del Tesoro | - | 40,400 | - | 123,187 | - | - |
| REEMPLAZO Y EQUIPAMIENTO DEL CENTRO DE SALUD FAMILIAR EDWIN BARAHONA EN MURRA, NUEVA SEGOVIA | - | 25,573 | - | - | - | - |
| Rentas del Tesoro | - | 25,573 | - | - | - | - |
| REEMPLAZO Y EQUIPAMIENTO DEL CENTRO DE SALUD FAMILIAR EN SOMOTO | - | - | - | - | - | 187,084 |
| Rentas del Tesoro | - | - | - | - | - | 187,084 |
| REEMPLAZO Y EQUIPAMIENTO DEL CENTRO DE SALUD FAMILIAR EN SANTO TOMÁS DEL NORTE | - | - | - | 367,742 | - | - |
| Préstamos Externos | - | - | - | 367,742 | - | - |

PROYECTOS DE INVERSIÓN POR FUENTE DE FINANCIAMIENTO
(Miles de Córdoba)

| PROYECTO / FUENTE | EJECUCIÓN 2024 | PROYECCIÓN 2025 | ASIGNACIÓN 2026 | PROYECCIÓN 2027 | PROYECCIÓN 2028 | PROYECCIÓN 2029 |
|--|-------------------|--------------------|--------------------|--------------------|--------------------|--------------------|
| REEMPLAZO Y EQUIPAMIENTO DEL CENTRO DE SALUD FAMILIAR RENÉ PULIDO EN SANTA ROSA DEL PEÑÓN | - | - | - | - | - | 150,460 |
| Rentas del Tesoro | - | - | - | - | - | 150,460 |
| REEMPLAZO Y EQUIPAMIENTO DEL CENTRO DE SALUD FAMILIAR MARTÍN IBARRA EN QUEZALGUAQUE | - | - | - | 47,855 | - | - |
| Rentas del Tesoro | - | - | - | 47,855 | - | - |
| REEMPLAZO Y EQUIPAMIENTO DEL CENTRO DE SALUD FAMILIAR ADÁN BARILLAS EN JUIGALPA | - | - | - | - | - | 187,084 |
| Rentas del Tesoro | - | - | - | - | - | 187,084 |
| REEMPLAZO Y EQUIPAMIENTO DEL CENTRO DE SALUD FAMILIAR EN ACOYAPA | - | - | - | - | 145,106 | 54,936 |
| Rentas del Tesoro | - | - | - | - | 145,106 | 54,936 |
| REEMPLAZO Y EQUIPAMIENTO DEL CENTRO DE SALUD FAMILIAR EMILIANO PÉREZ OBANDO EN BOCANA DE PAIWAS | 1,544 | 10,700 | - | - | - | - |
| Rentas del Tesoro | 1,544 | 10,700 | - | - | - | - |
| MEJORAMIENTO Y EQUIPAMIENTO DEL CENTRO DE SALUD FAMILIAR EN LA PAZ DE CARAZO | - | - | - | - | - | 187,084 |
| Rentas del Tesoro | - | - | - | - | - | 187,084 |
| REHABILITACIÓN DEL CENTRO DE SALUD FAMILIAR BENICIO GUTIÉRREZ EN MASATEPE | - | - | - | - | 59,958 | - |
| Rentas del Tesoro | - | - | - | - | 59,958 | - |
| MEJORAMIENTO DEL CENTRO DE SALUD FAMILIAR ALEJANDRO DÁVILA BOLAÑOS EN MASAYA | - | - | - | - | - | 68,300 |
| Rentas del Tesoro | - | - | - | - | - | 68,300 |
| REEMPLAZO Y EQUIPAMIENTO DEL HOSPITAL PRIMARIO EN WIWILÍ | 100,162 | 13,173 | - | - | - | - |
| Rentas del Tesoro | - | 9,608 | - | - | - | - |
| Préstamos Externos | 100,162 | 3,565 | - | - | - | - |
| REEMPLAZO Y EQUIPAMIENTO DEL HOSPITAL PRIMARIO EN EL RAMA | - | 41,300 | - | 102,574 | - | - |
| Rentas del Tesoro | - | 41,300 | - | 102,574 | - | - |
| MEJORAMIENTO Y EQUIPAMIENTO DEL HOSPITAL PRIMARIO EN CONDEGA, ESTELÍ | 1,632 | 6,383 | - | - | - | 330,018 |
| Rentas del Tesoro | 1,632 | 6,383 | - | - | - | 330,018 |
| MEJORAMIENTO Y EQUIPAMIENTO DEL HOSPITAL PRIMARIO FRAY ODORICO D'ANDREA EN SAN RAFAEL DEL NORTE | - | - | - | - | 99,997 | - |
| Rentas del Tesoro | - | - | - | - | 99,997 | - |
| MEJORAMIENTO Y EQUIPAMIENTO DEL HOSPITAL PRIMARIO CARLOS CENTENO EN SIUNA | - | - | - | 60,100 | - | - |
| Préstamos Externos | - | - | - | 60,100 | - | - |

PROYECTOS DE INVERSIÓN POR FUENTE DE FINANCIAMIENTO
(Miles de Córdoba)

| PROYECTO / FUENTE | EJECUCIÓN 2024 | PROYECCIÓN 2025 | ASIGNACIÓN 2026 | PROYECCIÓN 2027 | PROYECCIÓN 2028 | PROYECCIÓN 2029 |
|--|-------------------|--------------------|--------------------|--------------------|--------------------|--------------------|
| MEJORAMIENTO Y EQUIPAMIENTO DEL CENTRO DE SALUD FAMILIAR EN JINOTEPE | - | - | - | - | 70,067 | - |
| Rentas del Tesoro | - | - | - | - | 70,067 | - |
| MEJORAMIENTO Y EQUIPAMIENTO DEL CENTRO DE SALUD FAMILIAR EN EL ROSARIO, CARAZO | - | - | - | 50,000 | - | - |
| Préstamos Externos | - | - | - | 50,000 | - | - |
| MEJORAMIENTO DEL HOSPITAL PRIMARIO CARLOS FONSECA AMADOR EN MULUKUKÚ, RACCS | 1,916 | - | - | - | - | - |
| Rentas del Tesoro | 1,916 | - | - | - | - | - |
| REHABILITACIÓN Y EQUIPAMIENTO DEL CENTRO DE SALUD FAMILIAR PEDRO ARÁUZ PALACIOS EN DIRIOMO | - | - | - | - | 63,823 | - |
| Rentas del Tesoro | - | - | - | - | 63,823 | - |
| MEJORAMIENTO Y EQUIPAMIENTO DE CENTRO DE SALUD HÉROES Y MÁRTIRES EN CUSMAPA | - | - | - | - | - | 73,794 |
| Rentas del Tesoro | - | - | - | - | - | 73,794 |
| MEJORAMIENTO DE CASA MATERNA EN TOTOGALPA | - | - | - | - | - | 850 |
| Rentas del Tesoro | - | - | - | - | - | 850 |
| CONSTRUCCIÓN DE CASA MATERNA EN SAN JOSÉ DE LOS REMATES | - | - | - | - | - | 1,770 |
| Rentas del Tesoro | - | - | - | - | - | 1,770 |
| REHABILITACIÓN Y EQUIPAMIENTO DEL CENTRO DE SALUD MARÍA DEL CARMEN SALMERÓN EN CHINANDEGA | - | - | 40,405 | - | - | - |
| Rentas del Tesoro | - | - | 40,405 | - | - | - |
| MEJORAMIENTO Y EQUIPAMIENTO DEL CENTRO DE SALUD EN EL VIEJO SUR, CHINANDEGA | - | - | - | 50,350 | - | 73,794 |
| Rentas del Tesoro | - | - | - | - | - | 73,794 |
| Préstamos Externos | - | - | - | 50,350 | - | - |
| REEMPLAZO Y EQUIPAMIENTO DEL CENTRO DE SALUD ADELINA ORTEGA CASTRO EN SANTA MARIA DE PANTASMA | - | - | - | 549,364 | - | - |
| Rentas del Tesoro | - | - | - | 549,364 | - | - |
| CONSTRUCCIÓN DE CASA MATERNA EN WIWILÍ DE JINOTEGA | - | - | - | - | 5,249 | - |
| Préstamos Externos | - | - | - | - | 5,249 | - |
| CONSTRUCCIÓN Y EQUIPAMIENTO HOSPITAL PRIMARIO EN EL CUÁ, JINOTEGA | - | - | - | - | - | 20,350 |
| Rentas del Tesoro | - | - | - | - | - | 20,350 |
| MEJORAMIENTO Y EQUIPAMIENTO DEL CENTRO DE SALUD ERNESTO HODGSON EN PUERTO CABEZAS, BILWI | 40,834 | - | - | - | - | - |
| Rentas del Tesoro | 7,464 | - | - | - | - | - |
| Préstamos Externos | 33,370 | - | - | - | - | - |

PROYECTOS DE INVERSIÓN POR FUENTE DE FINANCIAMIENTO
(Miles de Córdoba)

| PROYECTO / FUENTE | EJECUCIÓN 2024 | PROYECCIÓN 2025 | ASIGNACIÓN 2026 | PROYECCIÓN 2027 | PROYECCIÓN 2028 | PROYECCIÓN 2029 |
|---|-------------------|--------------------|--------------------|--------------------|--------------------|--------------------|
| REEMPLAZO DE CASA MATERNA EN MURRA, NUEVA SEGOVIA | - | - | - | 115 | - | - |
| Rentas del Tesoro | - | - | - | 115 | - | - |
| CONSTRUCCIÓN DE CASA MATERNA EN MALACATOYA, GRANADA | - | - | - | - | - | 1,750 |
| Rentas del Tesoro | - | - | - | - | - | 1,750 |
| CONSTRUCCIÓN Y EQUIPAMIENTO DEL HOSPITAL PRIMARIO EN ALTAGRACIA, RIVAS | - | 6,300 | 97,832 | - | - | - |
| Rentas del Tesoro | - | 6,300 | 97,832 | - | - | - |
| REEMPLAZO DEL SISTEMA ELÉCTRICO DEL CENTRO DE SALUD FAMILIAR PERLA MARÍA NORORI EN LAGUNA DE PERLAS, RACCS | - | - | - | 70,350 | - | - |
| Préstamos Externos | - | - | - | 70,350 | - | - |
| MEJORAMIENTO Y EQUIPAMIENTO DEL HOSPITAL PRIMARIO MIGUEL ÁNGEL PLAZAOLA EN EL TORTUGUERO, RACCS | - | - | 37,777 | - | - | - |
| Rentas del Tesoro | - | - | 37,777 | - | - | - |
| CONSTRUCCIÓN Y EQUIPAMIENTO DE HOSPITAL PRIMARIO EN NAGAROTE | 115 | 21,022 | 169,220 | - | - | - |
| Rentas del Tesoro | 115 | 21,022 | 169,220 | - | - | - |
| REEMPLAZO Y EQUIPAMIENTO DEL PUESTO DE SALUD EN LA COMUNIDAD LA BARRA, PRINZAPOLKA | 7,688 | 4,283 | - | - | - | - |
| Rentas del Tesoro | 7,688 | 4,283 | - | - | - | - |
| REHABILITACIÓN Y EQUIPAMIENTO DEL PUESTO DE SALUD, EL EMPALME EN ROSITA | 1,235 | - | - | - | - | - |
| Rentas del Tesoro | 1,235 | - | - | - | - | - |
| REEMPLAZO Y EQUIPAMIENTO DEL CENTRO DE SALUD LAS AZUCENAS EN SAN CARLOS, RÍO SAN JUAN | - | - | - | - | 145,106 | 54,936 |
| Rentas del Tesoro | - | - | - | - | 145,106 | 54,936 |
| REEMPLAZO Y EQUIPAMIENTO DEL CENTRO DE SALUD FAMILIAR EN DIPILTO, NUEVA SEGOVIA | - | - | - | - | - | 187,084 |
| Rentas del Tesoro | - | - | - | - | - | 187,084 |
| REEMPLAZO Y EQUIPAMIENTO DEL CENTRO DE SALUD FAMILIAR EN CIUDAD ANTIGUA, NUEVA SEGOVIA | - | - | - | - | 145,106 | 54,936 |
| Rentas del Tesoro | - | - | - | - | 145,106 | 54,936 |
| REEMPLAZO Y EQUIPAMIENTO DEL CENTRO DE SALUD FAMILIAR VIRGEN DE LOS DESAMPARADOS EN DIRIÁ | - | - | - | - | 145,106 | - |
| Rentas del Tesoro | - | - | - | - | 145,106 | - |
| REEMPLAZO Y EQUIPAMIENTO DEL HOSPITAL PRIMARIO EN WASPAM, RACCN | - | 43,100 | 90,000 | - | - | - |
| Rentas del Tesoro | - | 43,100 | 90,000 | - | - | - |

PROYECTOS DE INVERSIÓN POR FUENTE DE FINANCIAMIENTO
(Miles de Córdoba)

| PROYECTO / FUENTE | EJECUCIÓN 2024 | PROYECCIÓN 2025 | ASIGNACIÓN 2026 | PROYECCIÓN 2027 | PROYECCIÓN 2028 | PROYECCIÓN 2029 |
|---|-------------------|--------------------|--------------------|--------------------|--------------------|--------------------|
| MEJORAMIENTO DEL CENTRO DE SALUD EN TISMA, MASAYA | - | - | - | 62,000 | - | - |
| Préstamos Externos | - | - | - | 62,000 | - | - |
| CONSTRUCCIÓN DE CASA MATERNA EN BLUEFIELDS | - | - | - | 1,850 | - | - |
| Préstamos Externos | - | - | - | 1,850 | - | - |
| MEJORAMIENTO DEL HOSPITAL PRIMARIO EN SOMOTILLO, CHINANDEGA | 14,027 | 58,130 | - | - | - | - |
| Rentas del Tesoro | 14,027 | 58,130 | - | - | - | - |
| MEJORAMIENTO Y EQUIPAMIENTO DEL CENTRO DE SALUD EN EL CORAL, ZELAYA CENTRAL | 42 | 2,125 | - | - | - | - |
| Rentas del Tesoro | 42 | 2,125 | - | - | - | - |
| MEJORAMIENTO DE SALA DE LABOR Y PARTO Y CASA MATERNA EN EL MUNICIPIO DE LA CRUZ DEL RÍO GRANDE, RACCS | 261 | 1,256 | - | - | - | - |
| Rentas del Tesoro | 261 | 1,256 | - | - | - | - |
| REEMPLAZO Y EQUIPAMIENTO DEL CENTRO DE SALUD FAMILIAR MÁNTICA BERIO EN LEÓN | - | - | - | 123,187 | - | - |
| Rentas del Tesoro | - | - | - | 123,187 | - | - |
| REEMPLAZO Y EQUIPAMIENTO DEL CENTRO DE SALUD RIGOBERTO LÓPEZ PÉREZ EN SAN PEDRO DEL NORTE, CHINANDEGA | - | - | - | - | - | 187,084 |
| Rentas del Tesoro | - | - | - | - | - | 187,084 |
| REEMPLAZO Y EQUIPAMIENTO DEL CENTRO DE SALUD FAMILIAR EN MOZONTE, NUEVA SEGOVIA | - | - | - | 51,750 | - | - |
| Rentas del Tesoro | - | - | - | 51,750 | - | - |
| REMODELACIÓN Y EQUIPAMIENTO DE LA EMERGENCIA DEL HOSPITAL PRIMARIO AHMED CAMPOS COREA, SAN LORENZO, BOACO | - | - | - | 40,350 | - | - |
| Préstamos Externos | - | - | - | 40,350 | - | - |
| MEJORAMIENTO DEL HOSPITAL PRIMARIO NIÑOS MÁRTIRES DE AYAPAL, SAN JOSÉ DE BOCAY, JINOTEGA | - | - | - | 58,919 | - | - |
| Préstamos Externos | - | - | - | 58,919 | - | - |
| REEMPLAZO Y EQUIPAMIENTO DEL HOSPITAL PRIMARIO SAN FRANCISCO DE ASÍS, CAMOAPA, BOACO | - | - | - | - | 330,118 | 54,936 |
| Rentas del Tesoro | - | - | - | - | 330,118 | 54,936 |
| MEJORAMIENTO Y EQUIPAMIENTO DEL HOSPITAL PRIMARIO TOMÁS BORGE MARTÍNEZ, CHICHIGALPA, CHINANDEGA | - | - | - | - | 109,709 | - |
| Rentas del Tesoro | - | - | - | - | 109,709 | - |

PROYECTOS DE INVERSIÓN POR FUENTE DE FINANCIAMIENTO
(Miles de Córdoba)

| PROYECTO / FUENTE | EJECUCIÓN 2024 | PROYECCIÓN 2025 | ASIGNACIÓN 2026 | PROYECCIÓN 2027 | PROYECCIÓN 2028 | PROYECCIÓN 2029 |
|---|-------------------|--------------------|--------------------|--------------------|--------------------|--------------------|
| MEJORAMIENTO DEL HOSPITAL PRIMARIO CORONEL SANTOS LÓPEZ, EL SAUCE. LEÓN | - | - | - | - | 79,977 | - |
| Rentas del Tesoro | - | - | - | - | 79,977 | - |
| MEJORAMIENTO DEL HOSPITAL PRIMARIO LUIS FELIPE MONCADA, SAN JUAN DE RÍO COCO, MADRIZ | - | - | - | - | 79,284 | - |
| Rentas del Tesoro | - | - | - | - | 79,284 | - |
| MEJORAMIENTO DEL HOSPITAL PRIMARIO HÉROES Y MÁRTIRES SAN JOSÉ DE LAS MULAS, EL TUMA-LA DALIA. MATAGALPA | - | - | - | - | - | 45,350 |
| Rentas del Tesoro | - | - | - | - | - | 45,350 |
| MEJORAMIENTO DEL HOSPITAL PRIMARIO MIGUEL FRANCISCO MARTELL CHARRAT, QUILALÍ, NUEVA SEGOVIA | - | - | - | - | - | 45,450 |
| Rentas del Tesoro | - | - | - | - | - | 45,450 |
| CONSTRUCCIÓN Y EQUIPAMIENTO DEL HOSPITAL PRIMARIO TEPEYAC, GRANADA | - | - | 5,765 | - | - | - |
| Rentas del Tesoro | - | - | 5,765 | - | - | - |
| REEMPLAZO Y EQUIPAMIENTO DEL HOSPITAL PRIMARIO EN EL MUNICIPIO DE SEBACO EN MATAGALPA | - | - | - | 154,341 | - | - |
| Rentas del Tesoro | - | - | - | 154,341 | - | - |
| MEJORAMIENTO DEL CENTRO DE SALUD FAMILIAR MUELLE DE LOS BUEYES, ZELAYA CENTRAL | - | - | - | 50,233 | - | - |
| Préstamos Externos | - | - | - | 50,233 | - | - |
| MEJORAMIENTO DEL HOSPITAL PRIMARIO AUGUSTO CÉSAR SANDINO EN EL JÍCARO, NUEVA SEGOVIA | - | - | - | - | 89,690 | - |
| Rentas del Tesoro | - | - | - | - | 89,690 | - |
| CONSTRUCCIÓN Y EQUIPAMIENTO DEL HOSPITAL PRIMARIO SAN RAFAEL EN SAN RAFAEL DEL SUR, MANAGUA | - | - | 28,980 | - | - | - |
| Rentas del Tesoro | - | - | 28,980 | - | - | - |
| REEMPLAZO Y EQUIPAMIENTO DEL HOSPITAL OSCAR DANILO ROSALES ARGÜELLO EN LEÓN | 575,541 | 577,400 | - | - | - | - |
| Rentas del Tesoro | 469,690 | 403,000 | - | - | - | - |
| Préstamos Externos | 105,851 | 174,400 | - | - | - | - |
| REEMPLAZO Y EQUIPAMIENTO DEL HOSPITAL DEPARTAMENTAL LUIS ALFONSO MONCADA GUILLÉN EN NUEVA SEGOVIA | 396,339 | 644,658 | - | - | - | - |
| Rentas del Tesoro | 206,160 | 303,658 | - | - | - | - |
| Préstamos Externos | 190,179 | 341,000 | - | - | - | - |
| CONSTRUCCIÓN Y EQUIPAMIENTO DEL CENTRO NACIONAL DE REHABILITACIÓN ALDO CHAVARRÍA MAIRENA EN MANAGUA | - | 10,100 | 836 | - | - | - |
| Préstamos Externos | - | 10,100 | 836 | - | - | - |

PROYECTOS DE INVERSIÓN POR FUENTE DE FINANCIAMIENTO

(Miles de Córdoba)

| PROYECTO / FUENTE | EJECUCIÓN 2024 | PROYECCIÓN 2025 | ASIGNACIÓN 2026 | PROYECCIÓN 2027 | PROYECCIÓN 2028 | PROYECCIÓN 2029 |
|---|-------------------|--------------------|--------------------|--------------------|--------------------|--------------------|
| CONSTRUCCION Y EQUIPAMIENTO DEL HOSPITAL DEPARTAMENTAL DE NUEVA GUINEA | 174,249 | 843,028 | - | - | - | - |
| Rentas del Tesoro | 174,249 | 843,028 | - | - | - | - |
| MEJORAMIENTO Y EQUIPAMIENTO DEL HOSPITAL BERTHA CALDERÓN EN MANAGUA | - | - | - | - | - | 224,286 |
| Rentas del Tesoro | - | - | - | - | - | 224,286 |
| REEMPLAZO Y EQUIPAMIENTO DEL HOSPITAL REGIONAL NUEVO AMANECER DE LA REGIÓN AUTÓNOMA COSTA CARIBE NORTE | 89,346 | 865,105 | 732,487 | - | - | - |
| Rentas del Tesoro | 86,282 | 507,625 | - | - | - | - |
| Préstamos Externos | 3,064 | 357,480 | 732,487 | - | - | - |
| CONSTRUCCIÓN Y EQUIPAMIENTO DEL HOSPITAL PASTOR JIMÉNEZ EN JALAPA | - | 100 | - | 785,141 | - | - |
| Rentas del Tesoro | - | 100 | - | 785,141 | - | - |
| AMPLIACIÓN Y EQUIPAMIENTO DEL LABORATORIO CLÍNICO DEL HOSPITAL JUAN A. BRENES EN SOMOTO | 2,331 | 9,169 | - | - | - | - |
| Rentas del Tesoro | 2,331 | 9,169 | - | - | - | - |
| MEJORAMIENTO Y EQUIPAMIENTO DEL HOSPITAL REGIONAL SAN JUAN DE DIOS EN ESTELÍ | 495 | - | - | - | - | - |
| Préstamos Externos | 495 | - | - | - | - | - |
| CONSTRUCCIÓN Y EQUIPAMIENTO DEL HOSPITAL DEPARTAMENTAL EN LAS MINAS | - | 25,216 | 3,300 | - | - | - |
| Rentas del Tesoro | - | 21,816 | - | - | - | - |
| Préstamos Externos | - | 3,400 | 3,300 | - | - | - |
| REEMPLAZO Y EQUIPAMIENTO DEL HOSPITAL DEPARTAMENTAL LUIS FELIPE MONCADA EN SAN CARLOS | - | - | - | - | - | 2,900,803 |
| Rentas del Tesoro | - | - | - | - | - | 2,900,803 |
| REEMPLAZO Y EQUIPAMIENTO DEL ÁREA DE CONSULTA EXTERNA EN EL HOSPITAL REGIONAL SANTIAGO EN JINOTEPE | - | - | - | - | 320,400 | - |
| Préstamos Externos | - | - | - | - | 320,400 | - |
| REEMPLAZO Y EQUIPAMIENTO DEL HOSPITAL DEPARTAMENTAL HUMBERTO ALVARADO VÁSQUEZ EN MASAYA | 11,530 | - | - | - | - | - |
| Rentas del Tesoro | 11,530 | - | - | - | - | - |
| CONSTRUCCIÓN Y EQUIPAMIENTO DE HOSPITAL ONCOLÓGICO EN MANAGUA | - | - | - | - | 2,219,998 | - |
| Préstamos Externos | - | - | - | - | 2,219,998 | - |
| REEMPLAZO Y EQUIPAMIENTO DEL CENTRO DE ALTA TECNOLOGÍA DEL HOSPITAL ANTONIO LENIN FONSECA EN MANAGUA | - | 300 | 239,915 | - | - | - |
| Rentas del Tesoro | - | - | 13,455 | - | - | - |
| Préstamos Externos | - | 300 | 226,460 | - | - | - |

PROYECTOS DE INVERSIÓN POR FUENTE DE FINANCIAMIENTO
(Miles de Córdoba)

| PROYECTO / FUENTE | EJECUCIÓN 2024 | PROYECCIÓN 2025 | ASIGNACIÓN 2026 | PROYECCIÓN 2027 | PROYECCIÓN 2028 | PROYECCIÓN 2029 |
|--|-------------------|--------------------|--------------------|--------------------|--------------------|--------------------|
| CONSTRUCCIÓN Y EQUIPAMIENTO DE HOSPITAL DEPARTAMENTAL EN DIRIAMBÁ | 16,371 | - | 14,032 | - | - | - |
| Rentas del Tesoro | 16,371 | - | 14,032 | - | - | - |
| CONSTRUCCIÓN Y EQUIPAMIENTO DE MODULAR COVID-19 EN EL HOSPITAL ALEMÁN NICARAGÜENSE EN MANAGUA | - | 249,053 | - | - | - | - |
| Préstamos Externos | - | 249,053 | - | - | - | - |
| CONSTRUCCIÓN Y EQUIPAMIENTO DE MODULAR COVID-19 EN EL HOSPITAL MANOLO MORALES EN MANAGUA | - | 198,838 | - | - | - | - |
| Préstamos Externos | - | 198,838 | - | - | - | - |
| CONSTRUCCIÓN Y EQUIPAMIENTO DE MODULAR COVID-19 EN EL HOSPITAL HUMBERTO ALVARADO EN MASAYA | - | 270,685 | - | - | - | - |
| Préstamos Externos | - | 270,685 | - | - | - | - |
| CONSTRUCCIÓN Y EQUIPAMIENTO DE MODULAR COVID-19 EN EL HOSPITAL CÉSAR AMADOR MOLINA EN MATAGALPA | - | 290,671 | - | - | - | - |
| Préstamos Externos | - | 290,671 | - | - | - | - |
| CONSTRUCCIÓN Y EQUIPAMIENTO DE MODULAR COVID-19 EN EL HOSPITAL SAN JUAN DE DIOS EN ESTELÍ | - | 216,173 | - | - | - | - |
| Préstamos Externos | - | 216,173 | - | - | - | - |
| CONSTRUCCIÓN Y EQUIPAMIENTO DE MODULAR COVID-19 EN EL HOSPITAL REGIONAL LA ASUNCIÓN EN JUIGALPA | - | 236,770 | - | - | - | - |
| Préstamos Externos | - | 236,770 | - | - | - | - |
| CONSTRUCCIÓN Y EQUIPAMIENTO DEL ÁREA DE CONSULTA ONCOLÓGICA EXTERNA EN EL HOSPITAL BERTHA CALDERÓN EN MANAGUA | 23,023 | 85,000 | - | - | - | - |
| Rentas del Tesoro | 23,023 | - | - | - | - | - |
| Préstamos Externos | - | 85,000 | - | - | - | - |
| AMPLIACIÓN DEL ÁREA DE HOSPITALIZACIÓN DEL CENTRO NACIONAL DE DIABETOLOGÍA | - | - | - | - | 275,700 | - |
| Préstamos Externos | - | - | - | - | 275,700 | - |
| REHABILITACIÓN Y EQUIPAMIENTO DEL BLOQUE QUIRÚRGICO DEL HOSPITAL ALEMÁN NICARAGÜENSE | - | - | - | 294,366 | - | - |
| Préstamos Externos | - | - | - | 294,366 | - | - |
| REEMPLAZO DE CUBIERTA DE TECHO DEL HOSPITAL REGIONAL ERNESTO SEQUEIRA EN BLUEFIELDS, RACCS | 1,253 | 10,521 | - | - | - | - |
| Rentas del Tesoro | 1,253 | 10,521 | - | - | - | - |

PROYECTOS DE INVERSIÓN POR FUENTE DE FINANCIAMIENTO
(Miles de Córdoba)

| PROYECTO / FUENTE | EJECUCIÓN 2024 | PROYECCIÓN 2025 | ASIGNACIÓN 2026 | PROYECCIÓN 2027 | PROYECCIÓN 2028 | PROYECCIÓN 2029 |
|--|-------------------|--------------------|--------------------|--------------------|--------------------|--------------------|
| REEMPLAZO Y EQUIPAMIENTO DEL ÁREA DE EMERGENCIA DEL HOSPITAL MANUEL DE JESÚS RIVERA LA MASCOTA EN MANAGUA | - | - | - | - | 743,338 | - |
| Préstamos Externos | - | - | - | - | 743,338 | - |
| CONSTRUCCION DEL AREA DE TOMOGRAFIA DEL HOSPITAL ERNESTO SEQUEIRA DE BLUEFIELDS RACCS | 10,108 | - | - | - | - | - |
| Rentas del Tesoro | 10,108 | - | - | - | - | - |
| MEJORAMIENTO DEL SISTEMA DE TRATAMIENTO DE AGUAS RESIDUALES DE YODOTERAPIA Y TECNECIO DEL HOSPITAL CENTRO NACIONAL DE RADIOTERAPIA NORA ASTORGA (ONCOLÓGICO), MANAGUA | 1,869 | - | - | - | - | - |
| Rentas del Tesoro | 1,869 | - | - | - | - | - |
| CONSTRUCCIÓN Y EQUIPAMIENTO DE CENTRO DE ALTA TECNOLOGÍA DIAGNÓSTICA EN EL SILAIS MANAGUA | 43,964 | - | - | - | - | - |
| Rentas del Tesoro | 43,964 | - | - | - | - | - |
| REEMPLAZO DE CUBIERTA DE TECHO DEL HOSPITAL COMANDANTE CAMILO ORTEGA SAAVEDRA EN JUIGALPA, CHONTALES | 5,188 | - | - | - | - | - |
| Rentas del Tesoro | 5,188 | - | - | - | - | - |
| CONSTRUCCIÓN Y EQUIPAMIENTO DEL ÁREA DEL RESONADOR MAGNÉTICO EN EL HOSPITAL OCCIDENTAL DR. FERNANDO VÉLEZ PAIZ, MANAGUA | - | 143,270 | 109,043 | - | - | - |
| Rentas del Tesoro | - | 143,270 | 109,043 | - | - | - |
| CONSTRUCCIÓN Y EQUIPAMIENTO DEL ÁREA DE TOMOGRAFÍA DEL HOSPITAL VICTORIA MOTTA EN JINOTEGA | - | 71,152 | 34,193 | - | - | - |
| Rentas del Tesoro | - | 71,152 | 34,193 | - | - | - |
| REHABILITACIÓN Y EQUIPAMIENTO DEL ÁREA DE HOSPITALIZACIÓN DE HEMATO ONCOLOGÍA DEL HOSPITAL ESCUELA DR. MANOLO MORALES PERALTA, MANAGUA | 25,699 | - | - | - | - | - |
| Rentas del Tesoro | 25,699 | - | - | - | - | - |
| REEMPLAZO Y EQUIPAMIENTO DEL HOSPITAL REGIONAL SAN JUAN DE DIOS EN ESTELÍ | - | - | 100 | - | - | - |
| Rentas del Tesoro | - | - | 100 | - | - | - |
| MEJORAMIENTO DE CONSULTA EXTERNA DEL HOSPITAL DEPARTAMENTAL JUAN ANTONIO BRENES EN SOMOTO, MADRIZ | - | - | 22,608 | - | - | - |
| Rentas del Tesoro | - | - | 22,608 | - | - | - |

PROYECTOS DE INVERSIÓN POR FUENTE DE FINANCIAMIENTO
(Miles de Córdoba)

| PROYECTO / FUENTE | EJECUCIÓN 2024 | PROYECCIÓN 2025 | ASIGNACIÓN 2026 | PROYECCIÓN 2027 | PROYECCIÓN 2028 | PROYECCIÓN 2029 |
|--|-------------------|--------------------|--------------------|--------------------|--------------------|--------------------|
| MEJORAMIENTO Y EQUIPAMIENTO DEL ÁREA DE EMERGENCIA Y TERAPIAS INTENSIVAS DEL HOSPITAL DE REFERENCIA NACIONAL MANUEL DE JESÚS RIVERA “LA MASCOTA” EN MANAGUA | - | - | 56,411 | - | - | - |
| Rentas del Tesoro | - | - | 56,411 | - | - | - |
| CONSTRUCCIÓN Y EQUIPAMIENTO DEL HOSPITAL ORIENTAL EN MANAGUA | - | - | 100 | - | - | - |
| Rentas del Tesoro | - | - | 100 | - | - | - |
| MEJORAMIENTO Y EQUIPAMIENTO DEL ÁREA DE NEONATOLOGÍA DEL HOSPITAL DEPARTAMENTAL GASPAR GARCÍA LAVIANA EN RIVAS | - | - | 52,946 | - | - | - |
| Rentas del Tesoro | - | - | 52,946 | - | - | - |
| AMPLIACIÓN DE LAS SALAS DE HOSPITALIZACIÓN DEL HOSPITAL REGIONAL ESCUELA CMDTE. CAMILO ORTEGA SAAVEDRA EN JUIGALPA, CHONTALES | - | - | 47,777 | - | - | - |
| Rentas del Tesoro | - | - | 47,777 | - | - | - |
| REEMPLAZO DEL HOSPITAL REGIONAL ESCUELA CMDTE. CAMILO ORTEGA SAAVEDRA, EN JUIGALPA, CHONTALES | - | - | 100 | - | - | - |
| Rentas del Tesoro | - | - | 100 | - | - | - |
| CONSTRUCCIÓN Y EQUIPAMIENTO DEL CENTRO DE ALTA TECNOLOGÍA DEL HOSPITAL REGIONAL CÉSAR AMADOR MOLINA EN MATAGALPA | - | - | 201,209 | - | - | - |
| Rentas del Tesoro | - | - | 201,209 | - | - | - |
| CONSTRUCCIÓN Y EQUIPAMIENTO DEL HOSPITAL PEDIÁTRICO LAS SEGOVIAS | - | - | 428,473 | - | - | - |
| Rentas del Tesoro | - | - | 428,473 | - | - | - |
| CONSTRUCCIÓN Y EQUIPAMIENTO DEL CENTRO ONCOLÓGICO NACIONAL DR. JUAN IGNACIO GUTIÉRREZ SACASA EN MANAGUA | - | - | 1,364,840 | - | - | - |
| Rentas del Tesoro | - | - | 1,364,840 | - | - | - |
| CONSTRUCCIÓN Y EQUIPAMIENTO DEL CENTRO NACIONAL DE NEUROCIRUGÍA DR. CARLOS VANZETTI EN MANAGUA | - | - | 686,365 | - | - | - |
| Rentas del Tesoro | - | - | 686,365 | - | - | - |
| MEJORAMIENTO Y EQUIPAMIENTO DEL HOSPITAL DEPARTAMENTAL COMANDANTE HILARIO SÁNCHEZ VÁSQUEZ, EN EL MUNICIPIO DE MASAYA | - | - | 100 | - | - | - |
| Rentas del Tesoro | - | - | 100 | - | - | - |
| CONSTRUCCIÓN Y EQUIPAMIENTO DEL CENTRO NACIONAL DE MEDICINA TRADICIONAL CHINA EN MANAGUA | - | - | - | 1,204,680 | - | - |
| Rentas del Tesoro | - | - | - | 1,204,680 | - | - |

PROYECTOS DE INVERSIÓN POR FUENTE DE FINANCIAMIENTO
(Miles de Córdoba)

| PROYECTO / FUENTE | EJECUCIÓN 2024 | PROYECCIÓN 2025 | ASIGNACIÓN 2026 | PROYECCIÓN 2027 | PROYECCIÓN 2028 | PROYECCIÓN 2029 |
|---|-------------------|--------------------|--------------------|--------------------|--------------------|--------------------|
| CONSTRUCCIÓN DEL CENTRO DE OFTAMOLOGIA EN MANAGUA | - | - | - | 1,868,475 | - | - |
| Préstamos Externos | - | - | - | 1,868,475 | - | - |
| CONTRUCCIÓN Y EQUIPAMIENTO DEL CENTRO NACIONAL DE TRASPLANTE EN MANAGUA | - | - | - | 775,825 | - | - |
| Rentas del Tesoro | - | - | - | 775,825 | - | - |
| AMPLIACIÓN Y EQUIPAMIENTO DEL ÁREA DE ESTADÍSTICAS DEL HOSPITAL AMISTAD JAPÓN NICARAGUA EN GRANADA | - | - | - | 47,950 | - | - |
| Rentas del Tesoro | - | - | - | 47,950 | - | - |
| REEMPLAZO Y EQUIPAMIENTO DEL HOSPITAL CESAR AMADOR MOLINA EN MATA GALPA | - | - | - | - | 2,652,402 | - |
| Rentas del Tesoro | - | - | - | - | 2,652,402 | - |
| REEMPLAZO Y EQUIPAMIENTO DEL HOSPITAL VICTORIA MOTTA EN JINOTEGA | - | - | - | - | - | 3,548,000 |
| Préstamos Externos | - | - | - | - | - | 3,548,000 |
| TOTAL | 1,815,767 | 5,305,542 | 4,464,814 | 7,082,685 | 8,264,685 | 9,000,000 |