

14. Ministerio de Salud

14.1 Misión

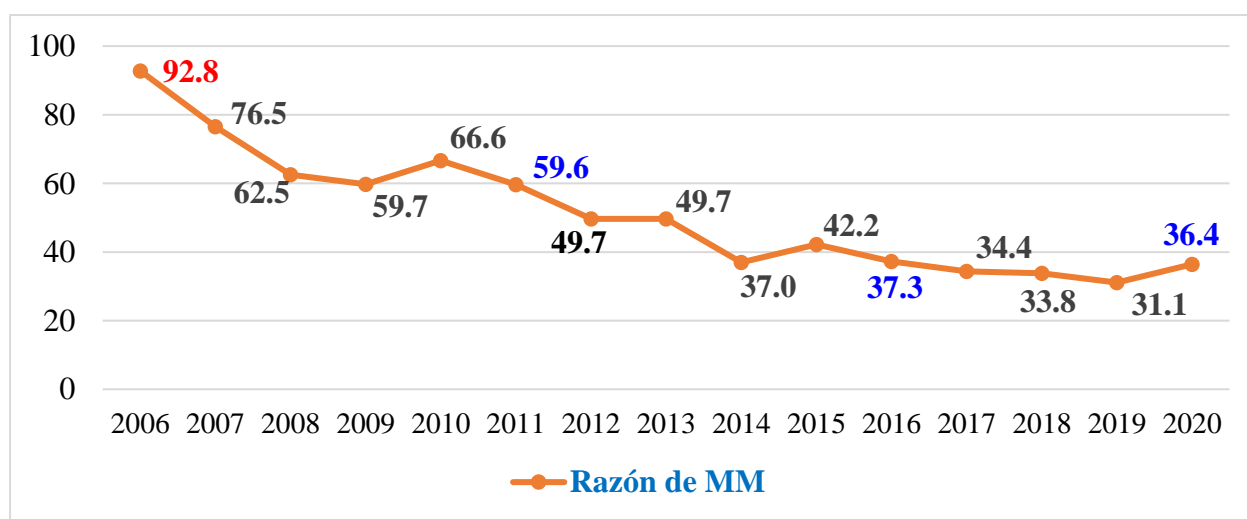
Restituir el derecho a la salud de la población nicaragüense, mediante el fortalecimiento de la rectoría del sector salud y la implementación del Modelo de Salud Familiar y Comunitario (MOSAF) con su adecuación cultural en la Región Autónoma de la Costa Caribe Norte y Sur (MASIRACCN y MASIRACCS), el que promueve prácticas y estilos de vida saludables, brindando atención integral de salud a los nicaragüenses, con equidad de género y adecuación cultural, enfatizando en la población vulnerable y con dificultades de acceso, con el fin de contribuir a mejorar la salud, calidad de vida y el bienestar de las familias nicaragüenses, sin descuidar la preservación del ambiente, ni el enfrentamiento de los desastres naturales.

14.2 Situación del Sector

Durante los años de Gobierno Sandinista, Nicaragua ha reducido considerablemente su Razón de Mortalidad Materna (ver gráfico No.1) y Mortalidad Infantil, mejorando la calidad de vida de la población, en consecuencia con la implementación del Modelo de Salud Familiar y Comunitario (MOSAF) que centra la atención en el individuo, la familia y comunidad con su adecuación cultural en la Región Autónoma Costa Caribe Norte y Región Autónoma Costa Caribe Sur, mejorando la cobertura y acceso a los servicios de salud públicos gratuitos, desde cada sector de salud en el territorio nacional; y las estrategias e intervenciones que brindan cuidados de salud integral a mujeres embarazadas que viven en zonas rurales alejadas de las ciudades, como son: Plan Parto y Casas Maternas, captación precoz del embarazo antes de las 12 semanas, cuarto control prenatal, parto institucional asistido, humanizado y seguro, vigilancia del puerperio Mediato y Tardío, incremento del uso de la Planificación Familiar mediante la oferta a nivel institucional y a través de la Entrega Comunitaria de Métodos Anticonceptivos (ECMAC) y el Programa Comunitario de Salud y Nutrición (PROCOSAN).

Gráfico No.1

Razón de Mortalidad Materna
Nicaragua 2007-2020



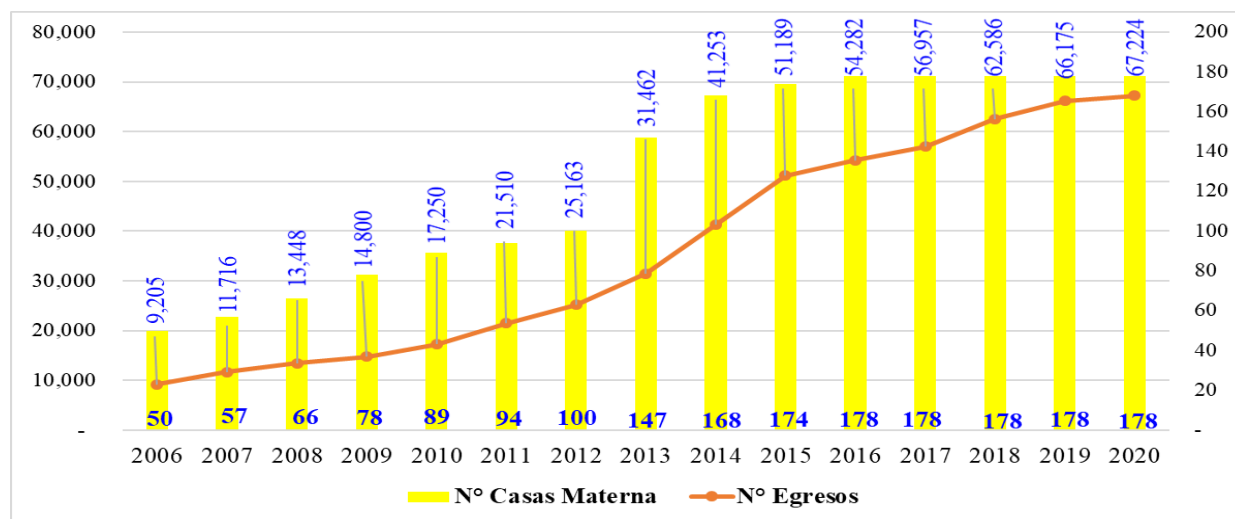
Fuente: Oficina Nacional de Estadísticas (ONE-DGPD-MINSA)

En el primer período del Gobierno de Reconciliación y Unidad Nacional, (2007-2011) heredo una Razón de Mortalidad Materna de 92.8 por 100,000 NVr y finaliza el periodo con 59.6 por 100,000 NVr para una reducción de 55.7 %. Luego en el segundo periodo de Gobierno de Reconciliación y Unidad Nacional (2012-2016), la reducción en la Razón de Mortalidad Materna a nivel nacional continuó su descenso pasando de 49.7 x 100,000 NVr en el 2012 a 37.3 x 100,000 NVr en el 2016, para una reducción del 33.2%. En el tercer periodo de Gobierno (2017-2021), se continúa trabajando para la reducción de la Mortalidad Materna, lo cual evidencia el impacto de las políticas del GRUN a través de la garantía de la restitución del derecho a la salud del pueblo como principal protagonista, alineado a las Metas de los Objetivos del Desarrollo Sostenible para el 2030 (objetivo 3), que cita: “Reducir la Tasa Mundial de Mortalidad Materna a menos de 70 por cada 100,000 nacidos vivos”.

Esta mejoría responde al incremento de uso de métodos de planificación familiar, lo que se evidencia en informes de ENDESA 2001 (69%) y 2006/2007 (72%) de cobertura, analizado esto en base a registros anuales del MINSA se evidencia un incremento sostenido de las coberturas de planificación familiar en el país, lo que es confirmado a través de ENDESA 2011/2012 definiendo una cobertura del 80%.

Otra estrategia fundamental en la reducción de la Mortalidad Materna ha sido el fortalecimiento de las Casas Maternas, que han logrado incrementarse en el 2020 a 178, logrando un egreso de 67,224 mujeres, con relación al 2007 (ver gráfico No.2), así como la capacitación por parte del MINSA a las parteras, la promoción del parto asistido, humanizado y con adecuación cultural del parto.

Gráfico No.2
Número de Casas Maternas y Egresos 2007-2020



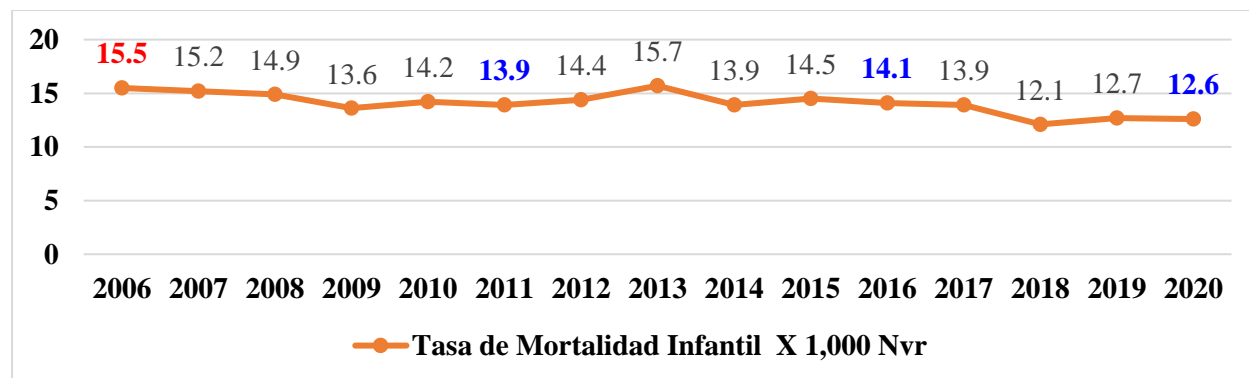
Fuente: Oficina Nacional de Estadísticas (ONE-DGPD-MINSA)

Un aspecto fundamental en esta considerable reducción de la Razón de Mortalidad Materna, la constituye el nivel de articulación con la red comunitaria en cada uno de los sectores del MOSAFC, quienes se involucran directamente desde sus localidades, en acciones preventivas de morbilidad materna, a través de la identificación de los signos de peligro y búsqueda oportuna de los servicios de salud.

En relación a la Tasa de Mortalidad Infantil (TMI), los datos en el gráfico No.3 muestran que en el año 2006 fue de 15.5 por 1,000 NVR. En el año 2007 la TMI de 15.2 x 1,000 NVR, lo que muestra una leve disminución en la misma, lo cual se debe a la restitución del derecho a la vida y al esfuerzo del GRUN a través de las estrategias que impulsan los trabajadores de la Salud, desde cada sector de salud. Los

resultados de la TMI al final del primer periodo 2011 (13.9) versus 2006 (15.5) muestra una reducción del 11.5%, esta reducción se manifiesta también en el año 2016 la cual fue de (14.1 por 1,000 NVR), el Gobierno ha cumplido con el Objetivo del Desarrollo del Milenio ODM 4 de reducir la TMI para el año 2015 a 19 x 1,000 NVR, comparando el año 2020 (12.6 por 1,000 NVR) con el 2016 (14.1 por 1,000 NVR) continua una disminución del 10.3%.

Gráfico No.3
Tasa de Mortalidad Infantil según área de residencia
Nicaragua 2006-2020



Fuente: datos de la División de Estadísticas en Salud

Estos resultados son gracias a la implementación de programas a nivel institucional y comunitario, entre ellos, el Programa Amor para los más chiquitos y chiquitas desde la etapa intrauterina, la realización de las atenciones prenatales para identificar oportunamente riesgos del bienestar fetal, estrategia de Casas Maternas, Programa Comunitario de Salud y Nutrición (PROCOSAN), Vigilancia y Promoción del Crecimiento y Desarrollo (VPCD). En el año 2020 se realizaron 156,122 VPCD a niños y niñas menores de 1 año, y 491,261 segundos controles a niños y niñas de 2 a 4 años.

Con respecto a las principales enfermedades infecciosas con potencial epidémico se han realizado actividades para su control y reducción.

En el año 2020, para la reducción de las enfermedades con potencial epidémico se realizaron movilizaciones de salud con el protagonismo de la comunidad. A través de las Jornadas Nacionales del Poder Ciudadano contra las Epidemias, se realizaron 8,505,867 abatizaciones a viviendas, en el marco de la campaña contra el dengue, el zika y el chikungunya. Para el desarrollo de estas acciones se contó con el apoyo de 60,641 miembros de la red comunitaria a nivel nacional.

En el 2020, los programas sociales y económicos impulsados por el Gobierno continúan incidiendo positivamente sobre los determinantes sociales de la salud y contribuyendo al logro de mejores niveles de salud en la población, con programas dirigidos al protagonismo de las mujeres, en zonas rurales y pobres, que a su vez suelen ser los más vulnerables, lo que impacta en los niños y niñas menores de 1 año.

Existen avances notables en salud Materna e Infantil a nivel nacional, sin embargo, es importante continuar la lucha por la reducción de la Mortalidad Materna e Infantil con énfasis en las principales causas de defunción en ambos grupos de población.

En aras de profundizar en la consolidación del Modelo de Salud familiar y Comunitario (MOSAFC) y su adecuación cultural en la RACCN (MASIRACCN) y RACCS (MASIRACCS), se continuará mejorando

la organización de los sectores fortaleciendo el protagonismo de la Red Comunitaria, para el desarrollo de las acciones de promoción y prevención garantizando la protección y el fomento de la salud desde el inicio de la vida, acercando estos servicios de salud a las comunidades más alejadas y de difícil acceso a través de las visitas sistemáticas integrales a las familias, mediante ferias de salud, brigadas médicas nacionales del Movimiento de Médicos, Enfermeras, Auxiliares y Técnicos Sandinista, así como Brigadas Internacionales, teniendo en cuenta la necesidad de mejora continua de las competencias de los recursos humanos en salud.

Se continuará mejorando en todas las Unidades de Salud del país, las competencias del personal de salud clínico, en la aplicación de Normas y Protocolos, a fin de mejorar la calidad de la atención, priorizando las relacionadas a la atención a la niñez, mujer, adolescentes, adulto mayor, pobladores de las zonas secas del país, municipios en extrema pobreza, Costa Caribe y Pueblos Indígenas, trabajadores del campo, personas con discapacidades, madres de Héroes y Mártires así como víctimas de guerra.

14.3 Prioridades Estratégicas

- Cohesionar el Modelo de Salud con el protagonismo de la red comunitaria.
- Fortalecer la calidad de los servicios y atenciones en las comunidades y establecimientos de salud.
- Asegurar el respeto con todos los derechos, a las Personas con Opciones Sexuales diferentes.
- Inclusión y Protagonismo Permanente de las Comunidades originarias, acorde con sus Culturas, Creencias, Tradiciones y Sentido de Nación.
- Fortalecer nuestro entendimiento y experiencia en el enfrentamiento, prevención y protección, frente a las fatales y trágicas consecuencias de la elevada vulnerabilidad climática que la codicia de las Potencias ha venido creando.
- Continuar protegiendo la vida de las familias nicaragüenses desarrollando el plan de prevención de enfermedades epidémicas con el protagonismo de las familias y las comunidades.
- Incorporar gradualmente Ciencia, Técnicas, Tecnologías para el desarrollo de conocimientos y prácticas en salud.
- Desde todas nuestras posibilidades y espacios fortalecemos Relaciones Internacionales, como Estados, Gobierno, Alcaldías, Partidos, Asociaciones y Movimientos, siempre en Unión y Lucha Fraternal por la Justicia, la Seguridad, la Estabilidad, el Desarrollo Compartido, Económico y Científico y la Paz para Pueblos y Naciones de todo el Mundo.
- Continuar desarrollando y mejorando la infraestructura en salud.

Indicadores de Impacto

| Indicadores | Fórmula de Cálculo | Unidad de Medida | PROYECCIONES | | | |
|---|--|------------------|--------------|------|------|------|
| | | | 2022 | 2023 | 2024 | 2025 |
| Razón de Mortalidad Materna | Defunciones Maternas Obstétricas directas e indirectas dividida por número de nacidos vivos registrados multiplicado por 100,000 | Razón | 35.2 | 34.7 | 34.2 | 33.7 |
| Tasa de Mortalidad Infantil | Defunciones en niños antes de cumplir su primer año de vida dividido por número de nacimientos multiplicado por 1,000 | Tasa | 12.0 | 11.7 | 11.4 | 11.1 |
| Tasa de mortalidad bruta hospitalaria (por 100 Egresos) | Número de fallecidos en hospitales dividido por el total de pacientes egresados (vivos y muertos) multiplicado por 100 | Tasa | 1.4 | 1.4 | 1.4 | 1.4 |

INDICADORES DE RESULTADO INSTITUCIONAL

| PRODUCTO | FÓRMULA DE CÁLCULO | UNIDAD DE MEDIDA | 2020 | 2021 | 2022 | 2023 | 2024 | 2025 |
|--|--------------------|--------------------------|------|------|------|------|------|------|
| Indicadores de Resultado (Desempeño) | | | | | | | | |
| Cobertura de Parto Asistido | | Porcentaje | 69.0 | 70.0 | 68.0 | 67.0 | 66.0 | 66.0 |
| Cobertura con terceras dosis de vacuna pentavalente en menores de un año | | Porcentaje | 95.0 | 95.0 | 95.0 | 95.0 | 95.0 | 95.0 |
| Tasa de egresos hospitalarios (Índice de frecuencia hospitalaria) | | Tasas x 1 000 habitantes | 78.0 | 78.0 | 77.0 | 76.0 | 75.0 | 75.0 |

14.4 Acciones a Desarrollar por Programas Institucionales

PROGRAMA 001 : ACTIVIDADES CENTRALES

Garantizará la Rectoría Sectorial para bienestar de la población, brindando apoyo para la protección y promoción de la salud, en aspectos de regulación, garantiza la seguridad e inocuidad de los alimentos y medicamentos, a través de la regulación y fiscalización sanitaria; fomenta políticas saludables en todos los sectores económicos y sociales del país; ejecuta el seguimiento, evaluación y la gestión administrativa, financiera, de adquisición y contratación, además de los servicios del Centro Nacional de Diagnóstico y Referencia (CNDR) con eficiencia y transparencia.

PROGRAMA 013 : ACTIVIDADES SEDES LOCALES

Se garantizará el fortalecimiento y conducción de los Sistemas Locales de Atención Integral en Salud y de la Red Integrada de Salud (RIS) en su ámbito territorial, la aplicación del marco regulatorio, normativo y la formación del personal; para apoyar el desarrollo de la salud en los territorios y población determinada, según las prioridades y necesidades territoriales que se establezcan y justifiquen este desarrollo institucional.

| PRODUCTO | FÓRMULA DE CÁLCULO | UNIDAD DE MEDIDA | 2020 | 2021 | 2022 | 2023 | 2024 | 2025 |
|--|--------------------|------------------|------|------|------|------|------|------|
| Otros Indicadores | | | | | | | | |
| Proyectos sedes locales reparados (CBG - Obras nuevas y reparadas) | | Obra | | | | | 1.0 | 4.0 |

PROGRAMA 014 : PROMOCIÓN DE LA SALUD Y PREVENCIÓN DE ENFERMEDADES

Comprende la realización de acciones de prevención de enfermedades en conjunto con la población. Se abatizarán las viviendas urbanas, se fomentará el desarrollo de las casas maternas, albergando a las mujeres embarazadas de las zonas rurales de difícil acceso. Se desarrollarán las Jornadas Nacionales del Poder Ciudadano para vacunación con el apoyo de los Gabinetes de Familia, Comunidad y Vida, de los promotores sociales, solidarios y de la red comunitaria.

| PRODUCTO | FÓRMULA DE CÁLCULO | UNIDAD DE MEDIDA | 2020 | 2021 | 2022 | 2023 | 2024 | 2025 |
|--|--------------------|------------------|--------------|-------------|-------------|-------------|-------------|-------------|
| Indicadores de Producto (Seguimiento) | | | | | | | | |
| Número de embarazadas rurales con Plan Parto (PBG) | | Mujer Embarazada | 85,582.0 | 87,499.0 | 84,761.0 | 86,130.0 | 86,561.0 | 86,993.0 |
| Número de abatizaciones a viviendas (Urbanas y Rural) en la jornada del poder ciudadano contra las epidemias (PBG) | | Abatización | 10,496,080.0 | 8,505,867.0 | 7,169,346.0 | 8,282,373.0 | 8,282,373.0 | 8,282,373.0 |
| Número de mujeres embarazadas de zonas rurales albergadas en Casas Maternas (PBG) | | Mujer Embarazada | 66,175.0 | 67,224.0 | 61,445.0 | 62,142.0 | 62,142.0 | 62,142.0 |
| Número de dosis de vacunas aplicadas en las Jornadas de Salud del Poder Ciudadano (CBG - Vacunas / Inmunizadas) | | Dosis | 1,346,961.0 | 1,840,566.0 | 1,387,890.0 | 2,385,845.0 | 1,863,971.0 | 1,863,971.0 |

PROGRAMA 016 : ATENCIÓN INTEGRAL EN EL PRIMER NIVEL DE ATENCIÓN

Se implementarán acciones que permitan la atención con calidad humana a los pacientes y sus familiares en las unidades de salud. Comprende la realización de acciones de intervenciones clínicas tanto intramuros como extramuros, según el Modelo de Salud Familiar y Comunitaria y sus adecuaciones culturales MASIRAAN y MASIRAAS, dirigidas a la prevención y/o recuperación de la salud tanto a personas sanas como a personas enfermas, a través de la intervención del Equipo de Salud Familiar (ESAF) o de los Grupos Integrales de Salud Intercultural (GISI) en la Costa Caribe. Integra al Sistema de Salud Público, la medicina alternativa y otras prácticas complementarias, articulándolas a los servicios de salud familiar y comunitaria. Además se creará el Centro Nacional de Medicina Alternativa con capacidad para formación de recursos.

| PRODUCTO | FÓRMULA DE CÁLCULO | UNIDAD DE MEDIDA | 2020 | 2021 | 2022 | 2023 | 2024 | 2025 |
|---|--------------------|------------------|--------------|--------------|--------------|--------------|--------------|--------------|
| Indicadores de Producto (Seguimiento) | | | | | | | | |
| Número de atenciones en el primer nivel brindadas a mujeres (PBG) | | Consulta | 14,824,588.0 | 14,921,506.0 | 14,397,782.0 | 14,577,754.0 | 14,759,976.0 | 14,994,476.0 |
| Número de segundos controles de VPCD realizados en el año Biológico a niños de uno a cuatro años (PBG) | | Control | 491,261.0 | 443,808.0 | 521,874.0 | 516,475.0 | 511,222.0 | 507,381.0 |
| Número de consultas de enfermería (CBG) | | Consulta | 9,747,052.0 | 9,373,923.0 | 8,481,829.0 | 8,587,852.0 | 8,695,200.0 | 8,803,890.0 |
| Número de atenciones de planificación familiar a mujeres en edad fértil (PBG) | | Atención | 1,957,255.0 | 1,925,816.0 | 1,894,162.0 | 1,920,365.0 | 1,941,722.0 | 1,939,222.0 |
| Total de dosis de vacunas aplicadas (CBG- Vacunas / Inmunizaciones) | | Dosis | 3,975,769.0 | 3,767,382.0 | 5,233,644.0 | 4,563,907.0 | 4,549,624.0 | 4,535,386.0 |
| Número de personas para atención integral en sus hogares (CBG - Todos con Voz) | | Persona | 241,746.0 | 242,883.0 | 181,823.0 | 183,641.0 | 185,478.0 | 187,333.0 |
| Número de controles puerperales (Mediato y Tardío) (PBG) | | Control | 132,604.0 | 115,801.0 | 144,469.0 | 144,957.0 | 144,641.0 | 144,367.0 |
| Número de consultas médicas en el primer nivel (CBG) | | Consulta Médica | 11,585,961.0 | 11,942,514.0 | 12,086,431.0 | 12,237,511.0 | 12,390,480.0 | 12,545,361.0 |
| Número de niños y niñas menores de 1 año con 1er Control de Vigilancia y Promoción del Crecimiento y Desarrollo (VPCD) realizados en el año Biológico (PBG) | | Control | 156,122.0 | 127,889.0 | 127,530.0 | 126,289.0 | 125,116.0 | 123,440.0 |
| Número de embarazadas captadas en el 1er trimestre del embarazo (PBG) | | Mujer Embarazada | 95,825.0 | 104,370.0 | 102,126.0 | 102,073.0 | 102,016.0 | 102,016.0 |
| Número de embarazadas captadas con prueba de VIH (PBG) | | Mujer Embarazada | 163,450.0 | 140,884.0 | 142,811.0 | 141,029.0 | 131,894.0 | 130,033.0 |
| Número de embarazadas con 4 controles prenatales (PBG) | | Mujer Embarazada | 111,571.0 | 108,117.0 | 120,198.0 | 120,372.0 | 120,360.0 | 120,073.0 |
| Número de familias visitadas primera vez por el programa AMOR por los más chiquitos (CBG) | | Visita | 128,535.0 | 128,008.0 | 127,530.0 | 126,289.0 | 125,116.0 | 123,440.0 |
| Bodega de Insumos Nueva | | Unidad | | 1.0 | 2.0 | 2.0 | | |
| Número de papanicolaou en mujeres mayores de 15 años hasta 99 (Primeros y subsecuentes) (PBG) | | Control | 872,423.0 | 1,085,673.0 | 1,156,515.0 | 1,176,174.0 | 1,196,221.0 | 1,217,856.0 |
| Número de visitas para atención integral en sus hogares (CBG- Todos con voz) | | Visita | 358,370.0 | 354,474.0 | 388,545.0 | 392,431.0 | 392,431.0 | 396,355.0 |
| Otros Indicadores | | | | | | | | |
| Hospitales primarios nuevos (CBG - Obras nuevas y reparadas) | | Hospital | | 5.0 | 1.0 | | 5.0 | 5.0 |
| Centros de salud familiar reparados (CBG - Obras nuevas y reparadas) | | Centro de Salud | 1.0 | 2.0 | 4.0 | 8.0 | 8.0 | 8.0 |
| Hospitales primarios rehabilitados | | Hospital | 1.0 | 3.0 | 3.0 | 3.0 | 2.0 | 2.0 |
| Casas maternas nuevas (CBG) | | Casa Materna | 1.0 | 2.0 | 11.0 | 1.0 | | |
| Número de casas maternas rehabilitadas | | Casa Materna | | | | 2.0 | 1.0 | 1.0 |

| PRODUCTO | FÓRMULA DE CÁLCULO | UNIDAD DE MEDIDA | 2020 | 2021 | 2022 | 2023 | 2024 | 2025 |
|---|--------------------|------------------|------|------|------|------|------|------|
| Centros de salud familiar nuevo (CBG - Obras nuevas y reparadas) | | Centro de Salud | | | | 7.0 | 9.0 | 9.0 |

PROGRAMA 017 : ATENCIÓN DE SALUD HOSPITALARIA

A través de la red hospitalaria de salud, se realizarán acciones orientadas al restablecimiento de la salud con la recuperación de las características estructurales y funcionales normales de una persona, a través de la atención de la población en los servicios especializados de salud de alta complejidad tecnológica, como servicios de hospitalización, consultas médicas externas según especialidades, cirugías mayores y menores, además de asegurar la atención a la población en casos de emergencia de salud, apoyo al diagnóstico, tratamiento médico gratuito y abastecimiento de material de osteosíntesis y prótesis a la población, e incrementar la capacidad instalada para atender los casos de insuficiencia renal crónica.

| PRODUCTO | FÓRMULA DE CÁLCULO | UNIDAD DE MEDIDA | 2020 | 2021 | 2022 | 2023 | 2024 | 2025 |
|---|--------------------|----------------------|--------------|--------------|--------------|--------------|--------------|--------------|
| Indicadores de Producto (Seguimiento) | | | | | | | | |
| Número de cirugías mayores de emergencia (CBG) | | Cirugía | 39,787.0 | 48,054.0 | 44,212.0 | 44,212.0 | 44,212.0 | 44,212.0 |
| Número de cirugías menores (CBG) | | Cirugía | 171,876.0 | 166,214.0 | 103,914.0 | 103,914.0 | 103,914.0 | 103,914.0 |
| Número de consultas en hospitales (externas y de emergencia) (CBG) | | Consulta | 3,209,572.0 | 3,493,837.0 | 3,135,533.0 | 3,166,888.0 | 3,198,557.0 | 3,230,543.0 |
| Numero de Egresos Hospitalarios | | Persona | 401,241.0 | 451,159.0 | 483,509.0 | 483,509.0 | 483,509.0 | 483,509.0 |
| Cobertura de parto asistido. | | Porcentaje | 103,828.0 | 97,613.0 | 101,898.0 | 101,432.0 | 100,967.0 | 100,501.0 |
| Número de cirugías de operación milagro (CBG) | | Cirugía | 10,888.0 | 11,102.0 | 13,000.0 | 13,000.0 | 13,000.0 | 13,000.0 |
| Número de cirugías mayores programadas (CBG) | | Cirugía | 104,921.0 | 108,918.0 | 103,914.0 | 103,914.0 | 103,914.0 | 103,914.0 |
| Número de egresos hospitalarios de mujeres (PBG) | | Egreso | 255,852.0 | 315,812.0 | 338,456.0 | 338,456.0 | 338,456.0 | 338,456.0 |
| Otros Indicadores | | | | | | | | |
| Número de tomografías realizadas (CBG - Nuevas tecnologías) | | Tomografía | 45,330.0 | 33,946.0 | 38,136.0 | 38,899.0 | 39,677.0 | 40,470.0 |
| Hospitales departamentales nuevos (CBG - Obras nuevas y reparadas) | | Hospital | | 2.0 | 2.0 | 4.0 | 2.0 | |
| Número de resonancias magnéticas computarizadas realizadas a la población (CBG) | | Resonancia Magnetica | 10,477.0 | 6,656.0 | 6,500.0 | 6,500.0 | 6,500.0 | 6,500.0 |
| Número de exámenes de laboratorio realizados (CGB) | | Miles de Exámenes | 25,574,392.0 | 24,230,165.0 | 24,167,411.0 | 24,409,085.0 | 24,653,176.0 | 24,899,707.0 |
| Número de placas de rayos X (CBG) | | Placa | 929,050.0 | 961,242.0 | 884,675.0 | 889,099.0 | 893,544.0 | 898,012.0 |
| Número de hospitales departamentales rehabilitados | | Hospital | 2.0 | 6.0 | 8.0 | 6.0 | 1.0 | |

PROYECCIÓN DE EGRESOS POR PROGRAMA Y SUBPROGRAMA
(Miles de Córdoba)

| PROGRAMA / SUBPROGRAMA | EJECUCIÓN | PROYECCIÓN | ASIGNACIÓN | PROYECCIÓN | PROYECCIÓN | PROYECCIÓN |
|--|-------------------|-------------------|-------------------|-------------------|-------------------|-------------------|
| | 2020 | 2021 | 2022 | 2023 | 2024 | 2025 |
| ACTIVIDADES CENTRALES | 776,036 | 1,008,717 | 1,311,054 | 1,104,347 | 1,200,511 | 1,265,042 |
| PROYECTOS CENTRALES | - | 89,666 | 43,147 | 87,777 | 150 | - |
| ACTIVIDADES SEDES LOCALES | 534,384 | 617,016 | 886,253 | 646,286 | 789,766 | 778,211 |
| PROMOCIÓN DE LA SALUD Y PREVENCIÓN DE ENFERMEDADES | 641,078 | 878,293 | 1,072,244 | 1,024,876 | 887,584 | 895,661 |
| ATENCIÓN INTEGRAL EN EL PRIMER NIVEL DE ATENCIÓN | 7,013,434 | 7,249,033 | 7,800,873 | 8,590,270 | 9,364,719 | 10,421,992 |
| ATENCIÓN DE SALUD HOSPITALARIA | 8,403,272 | 7,475,391 | 8,634,933 | 9,810,554 | 9,350,081 | 8,797,787 |
| TOTAL | 17,368,204 | 17,318,116 | 19,748,504 | 21,264,110 | 21,592,811 | 22,158,693 |

PROYECCIÓN POR PROGRAMA, TIPO Y GRUPO DE GASTO
(Miles de Córdoba)

| PROGRAMA / SUBPROGRAMA | EJECUCIÓN | PROYECCIÓN | ASIGNACIÓN | PROYECCIÓN | PROYECCIÓN | PROYECCIÓN |
|---|----------------|------------------|------------------|------------------|------------------|------------------|
| | 2020 | 2021 | 2022 | 2023 | 2024 | 2025 |
| ACTIVIDADES CENTRALES | 776,036 | 1,008,717 | 1,311,054 | 1,104,347 | 1,200,511 | 1,265,042 |
| GASTO CORRIENTE | 732,390 | 932,526 | 1,272,792 | 986,640 | 1,079,403 | 1,142,789 |
| SERVICIOS PERSONALES | 316,746 | 338,531 | 383,400 | 381,195 | 407,830 | 427,929 |
| SERVICIOS NO PERSONALES | 270,991 | 318,318 | 422,579 | 238,571 | 260,667 | 274,529 |
| MATERIALES Y SUMINISTROS | 120,845 | 245,733 | 382,050 | 299,247 | 338,456 | 362,467 |
| TRANSFERENCIAS, SUBSIDIOS Y DONACIONES CORRIENTES | 23,808 | 29,944 | 84,763 | 67,627 | 72,450 | 77,864 |
| GASTO DE CAPITAL | 43,646 | 76,191 | 38,262 | 117,707 | 121,108 | 122,253 |
| PROYECTOS CENTRALES | - | 89,666 | 43,147 | 87,777 | 150 | - |
| GASTO DE CAPITAL | - | 89,666 | 43,147 | 87,777 | 150 | - |
| ACTIVIDADES SEDES LOCALES | 534,384 | 617,016 | 886,253 | 646,286 | 789,766 | 778,211 |
| GASTO CORRIENTE | 524,165 | 543,785 | 578,964 | 576,830 | 692,195 | 661,273 |
| SERVICIOS PERSONALES | 378,515 | 392,688 | 425,531 | 441,896 | 463,537 | 486,232 |
| SERVICIOS NO PERSONALES | 66,908 | 62,389 | 40,486 | 32,273 | 51,534 | 52,631 |
| MATERIALES Y SUMINISTROS | 11,407 | 20,473 | 47,499 | 33,208 | 44,776 | 45,970 |
| TRANSFERENCIAS, SUBSIDIOS Y DONACIONES CORRIENTES | 67,335 | 68,235 | 65,448 | 69,453 | 132,348 | 76,440 |
| GASTO DE CAPITAL | 10,219 | 73,231 | 307,289 | 69,456 | 97,571 | 116,938 |
| PROMOCIÓN DE LA SALUD Y PREVENCIÓN DE ENFERMEDADES | 641,078 | 878,293 | 1,072,244 | 1,024,876 | 887,584 | 895,661 |
| GASTO CORRIENTE | 546,430 | 837,767 | 1,065,657 | 980,320 | 862,901 | 874,418 |
| SERVICIOS PERSONALES | 7,748 | 26 | - | - | - | - |
| SERVICIOS NO PERSONALES | 235,704 | 230,705 | 253,871 | 255,344 | 330,442 | 327,851 |
| MATERIALES Y SUMINISTROS | 225,872 | 541,117 | 718,514 | 626,139 | 428,761 | 437,772 |
| TRANSFERENCIAS, SUBSIDIOS Y DONACIONES CORRIENTES | 77,106 | 65,919 | 93,272 | 98,837 | 103,698 | 108,795 |
| GASTO DE CAPITAL | 94,648 | 40,526 | 6,587 | 44,556 | 24,683 | 21,243 |

PROYECCIÓN POR PROGRAMA, TIPO Y GRUPO DE GASTO
(Miles de Córdoba)

| PROGRAMA / SUBPROGRAMA | EJECUCIÓN | PROYECCIÓN | ASIGNACIÓN | PROYECCIÓN | PROYECCIÓN | PROYECCIÓN |
|---|-------------------|-------------------|-------------------|-------------------|-------------------|-------------------|
| | 2020 | 2021 | 2022 | 2023 | 2024 | 2025 |
| ATENCIÓN INTEGRAL EN EL PRIMER NIVEL DE ATENCIÓN | 7,013,434 | 7,249,033 | 7,800,873 | 8,590,270 | 9,364,719 | 10,421,992 |
| GASTO CORRIENTE | 6,707,145 | 6,415,220 | 7,008,685 | 7,742,599 | 8,118,439 | 8,418,958 |
| SERVICIOS PERSONALES | 3,609,832 | 3,608,477 | 4,125,425 | 4,380,438 | 4,595,942 | 4,821,960 |
| SERVICIOS NO PERSONALES | 675,449 | 592,938 | 617,479 | 927,408 | 957,951 | 899,757 |
| MATERIALES Y SUMINISTROS | 1,907,350 | 1,657,743 | 1,694,733 | 1,829,631 | 1,929,664 | 1,920,748 |
| TRANSFERENCIAS, SUBSIDIOS Y DONACIONES CORRIENTES | 514,514 | 556,062 | 571,048 | 605,122 | 634,882 | 776,493 |
| GASTO DE CAPITAL | 306,289 | 833,813 | 792,188 | 847,671 | 1,246,280 | 2,003,034 |
| ATENCIÓN DE SALUD HOSPITALARIA | 8,403,272 | 7,475,391 | 8,634,933 | 9,810,554 | 9,350,081 | 8,797,787 |
| GASTO CORRIENTE | 5,927,121 | 5,876,342 | 6,404,381 | 6,874,123 | 7,183,827 | 7,610,893 |
| SERVICIOS PERSONALES | 3,239,985 | 3,285,264 | 3,613,572 | 3,836,853 | 4,025,614 | 4,223,584 |
| SERVICIOS NO PERSONALES | 689,716 | 610,628 | 618,457 | 755,920 | 738,603 | 808,913 |
| MATERIALES Y SUMINISTROS | 1,700,379 | 1,681,653 | 1,800,917 | 1,887,751 | 2,006,655 | 2,145,141 |
| TRANSFERENCIAS, SUBSIDIOS Y DONACIONES CORRIENTES | 297,041 | 298,797 | 371,435 | 393,599 | 412,955 | 433,255 |
| GASTO DE CAPITAL | 2,476,151 | 1,599,049 | 2,230,552 | 2,936,431 | 2,166,254 | 1,186,894 |
| TOTAL | 17,368,204 | 17,318,116 | 19,748,504 | 21,264,110 | 21,592,811 | 22,158,693 |
| GASTO CORRIENTE | 14,437,251 | 14,605,640 | 16,330,479 | 17,160,512 | 17,936,765 | 18,708,331 |
| SERVICIOS PERSONALES | 7,552,826 | 7,624,986 | 8,547,928 | 9,040,382 | 9,492,923 | 9,959,705 |
| SERVICIOS NO PERSONALES | 1,938,768 | 1,814,978 | 1,952,872 | 2,209,516 | 2,339,197 | 2,363,681 |
| MATERIALES Y SUMINISTROS | 3,965,853 | 4,146,719 | 4,643,713 | 4,675,976 | 4,748,312 | 4,912,098 |
| TRANSFERENCIAS, SUBSIDIOS Y DONACIONES CORRIENTES | 979,804 | 1,018,957 | 1,185,966 | 1,234,638 | 1,356,333 | 1,472,847 |
| GASTO DE CAPITAL | 2,930,953 | 2,712,476 | 3,418,025 | 4,103,598 | 3,656,046 | 3,450,362 |

PROYECCIÓN POR PROGRAMA Y FUENTE DE FINANCIAMIENTO
(Miles de Córdoba)

| PROGRAMA / FUENTE | EJECUCIÓN | PROYECCIÓN | ASIGNACIÓN | PROYECCIÓN | PROYECCIÓN | PROYECCIÓN |
|----------------------------------|----------------|------------------|------------------|------------------|------------------|------------------|
| | 2020 | 2021 | 2022 | 2023 | 2024 | 2025 |
| ACTIVIDADES CENTRALES | 776,036 | 1,008,717 | 1,311,054 | 1,104,347 | 1,200,511 | 1,265,042 |
| Rentas del Tesoro | 483,955 | 575,698 | 675,097 | 695,422 | 729,622 | 765,488 |
| Rentas con Destino Específico | 10,804 | 143,622 | 268,806 | 189,901 | 205,688 | 223,826 |
| Donaciones Externas | 131,401 | 26,592 | 33,160 | 6,745 | 6,826 | 14,314 |
| Préstamos Externos | 149,876 | 262,805 | 333,991 | 212,279 | 258,375 | 261,414 |
| PROYECTOS CENTRALES | - | 89,666 | 43,147 | 87,777 | 150 | - |
| Rentas del Tesoro | - | - | - | 87,777 | 150 | - |
| Préstamos Externos | - | 89,666 | 43,147 | - | - | - |
| ACTIVIDADES SEDES LOCALES | 534,384 | 617,016 | 886,253 | 646,286 | 789,766 | 778,211 |
| Rentas del Tesoro | 440,941 | 456,778 | 486,609 | 561,604 | 613,156 | 659,727 |
| Donaciones Externas | 44,526 | 47,530 | 44,849 | 45,821 | 45,902 | 47,598 |
| Préstamos Externos | 48,917 | 112,708 | 354,795 | 38,861 | 130,708 | 70,886 |

PROYECCIÓN POR PROGRAMA Y FUENTE DE FINANCIAMIENTO
(Miles de Córdoba)

| PROGRAMA / FUENTE | EJECUCIÓN | PROYECCIÓN | ASIGNACIÓN | PROYECCIÓN | PROYECCIÓN | PROYECCIÓN |
|---|-------------------|-------------------|-------------------|-------------------|-------------------|-------------------|
| | 2020 | 2021 | 2022 | 2023 | 2024 | 2025 |
| PROMOCIÓN DE LA SALUD Y PREVENCIÓN DE ENFERMEDADES | 641,078 | 878,293 | 1,072,244 | 1,024,876 | 887,584 | 895,661 |
| Rentas del Tesoro | 395,391 | 420,744 | 468,066 | 495,995 | 520,387 | 545,967 |
| Rentas con Destino Específico | 1,048 | - | - | - | - | - |
| Donaciones Externas | 37,665 | 51,156 | 28,704 | 107,146 | 45,833 | 38,885 |
| Préstamos Externos | 206,974 | 406,393 | 575,474 | 421,735 | 321,364 | 310,809 |
| ATENCIÓN INTEGRAL EN EL PRIMER NIVEL DE ATENCIÓN | 7,013,434 | 7,249,033 | 7,800,873 | 8,590,270 | 9,364,719 | 10,421,992 |
| Rentas del Tesoro | 6,462,562 | 6,305,520 | 7,085,770 | 7,723,592 | 8,553,347 | 9,159,668 |
| Rentas con Destino Específico | 102,045 | 223,430 | 22,938 | 18,266 | 19,400 | 20,701 |
| Donaciones Externas | 77,543 | 20,280 | 15,055 | 155,390 | 157,127 | 167,352 |
| Préstamos Externos | 371,284 | 699,803 | 677,110 | 693,022 | 634,845 | 1,074,271 |
| ATENCIÓN DE SALUD HOSPITALARIA | 8,403,272 | 7,475,391 | 8,634,933 | 9,810,554 | 9,350,081 | 8,797,787 |
| Rentas del Tesoro | 6,132,316 | 6,122,145 | 6,976,339 | 7,099,274 | 7,275,759 | 7,459,677 |
| Rentas con Destino Específico | 94,801 | 93,156 | 25,692 | 18,890 | 20,076 | 21,440 |
| Donaciones Externas | 191,594 | 357,271 | 71,014 | 77,569 | 78,512 | 82,771 |
| Préstamos Externos | 1,984,561 | 902,819 | 1,561,888 | 2,614,821 | 1,975,734 | 1,233,899 |
| TOTAL | 17,368,204 | 17,318,116 | 19,748,504 | 21,264,110 | 21,592,811 | 22,158,693 |
| Rentas del Tesoro | 13,915,165 | 13,880,885 | 15,691,881 | 16,663,664 | 17,692,421 | 18,590,527 |
| Rentas con Destino Específico | 208,698 | 460,208 | 317,436 | 227,057 | 245,164 | 265,967 |
| Donaciones Externas | 482,729 | 502,829 | 192,782 | 392,671 | 334,200 | 350,920 |
| Préstamos Externos | 2,761,612 | 2,474,194 | 3,546,405 | 3,980,718 | 3,321,026 | 2,951,279 |

PROYECTOS DE INVERSIÓN POR FUENTE DE FINANCIAMIENTO
(Miles de Córdoba)

| PROYECTO / FUENTE | EJECUCIÓN | PROYECCIÓN | ASIGNACIÓN | PROYECCIÓN | PROYECCIÓN | PROYECCIÓN |
|--|-----------|------------|------------|------------|------------|------------|
| | 2020 | 2021 | 2022 | 2023 | 2024 | 2025 |
| MEJORAMIENTO Y EQUIPAMIENTO DEL CENTRO NACIONAL DE DIAGNÓSTICO Y REFERENCIA | - | 37,612 | - | - | - | - |
| Préstamos Externos | - | 37,612 | - | - | - | - |
| MEJORAMIENTO Y EQUIPAMIENTO DE CENTROS DE MANTENIMIENTO DE EQUIPOS MÉDICOS A NIVEL NACIONAL | - | 11,496 | 43,147 | - | - | - |
| Préstamos Externos | - | 11,496 | 43,147 | - | - | - |
| MEJORAMIENTO DE LABORATORIOS DE VIROLOGÍA Y TUBERCULOSIS DEL CENTRO NACIONAL DE DIAGNÓSTICO Y REFERENCIA EN MANAGUA | - | 29,886 | - | - | - | - |
| Préstamos Externos | - | 29,886 | - | - | - | - |
| MEJORAMIENTO Y EQUIPAMIENTO DEL EDIFICIO DE AUTORIDAD NACIONAL DE REGULACIÓN SANITARIA | - | 10,672 | - | 87,777 | 150 | - |
| Rentas del Tesoro | - | - | - | 87,777 | 150 | - |
| Préstamos Externos | - | 10,672 | - | - | - | - |
| CONSTRUCCIÓN Y EQUIPAMIENTO DE BODEGA DE INSUMOS MÉDICOS EN SEDE SILAIS JINOTEGA | - | - | - | 10,100 | 15,100 | - |
| Rentas del Tesoro | - | - | - | 10,100 | 15,100 | - |
| CONSTRUCCIÓN Y EQUIPAMIENTO DE BODEGA DE INSUMOS MÉDICOS EN SEDE SILAIS LAS MINAS | - | - | - | 27,100 | - | - |
| Rentas del Tesoro | - | - | - | 27,100 | - | - |
| REEMPLAZO Y EQUIPAMIENTO DE BODEGA DE INSUMOS EN SEDE SILAIS NUEVA SEGOVIA | - | - | - | - | 25,000 | - |
| Rentas del Tesoro | - | - | - | - | 25,000 | - |
| CONSTRUCCIÓN DE TALLER DEL PROGRAMA DE ENFERMEDADES DE TRANSMISIÓN VECTORIAL EN SEDE SILAIS MADRIZ | - | - | - | 15,000 | - | - |
| Rentas del Tesoro | - | - | - | 15,000 | - | - |
| REHABILITACIÓN DE SEDE SILAIS CHONTALES | - | - | - | - | 20,000 | - |
| Rentas del Tesoro | - | - | - | - | 20,000 | - |
| MEJORAMIENTO DE LA SEDE SILAIS RACCS | - | - | - | - | - | 42,000 |
| Rentas del Tesoro | - | - | - | - | - | 42,000 |
| REHABILITACIÓN DE LA ESCUELA DE ENFERMERÍA EN SEDE SILAIS RACCS | - | - | - | - | - | 15,000 |
| Rentas del Tesoro | - | - | - | - | - | 15,000 |
| CONSTRUCCIÓN Y EQUIPAMIENTO DEL LABORATORIO EPIDEMIOLOGICO REGIONAL EN ESTELÍ | - | 18,600 | 187,440 | - | - | - |
| Préstamos Externos | - | 18,600 | 187,440 | - | - | - |
| CONSTRUCCIÓN Y EQUIPAMIENTO DE BODEGA REGIONAL DE INSUMOS EN EL CORREDOR SECO | - | 30,600 | 114,259 | - | - | - |
| Préstamos Externos | - | 30,600 | 114,259 | - | - | - |
| REEMPLAZO Y EQUIPAMIENTO DE LA OFICINA DE TRANSPORTE DEL SILAIS RAACS | - | - | - | - | 18,100 | - |
| Rentas del Tesoro | - | - | - | - | 18,100 | - |

PROYECTOS DE INVERSIÓN POR FUENTE DE FINANCIAMIENTO
(Miles de Córdoba)

| PROYECTO / FUENTE | EJECUCIÓN | PROYECCIÓN | ASIGNACIÓN | PROYECCIÓN | PROYECCIÓN | PROYECCIÓN |
|---|---------------|----------------|----------------|----------------|------------|----------------|
| | 2020 | 2021 | 2022 | 2023 | 2024 | 2025 |
| CONSTRUCCIÓN Y EQUIPAMIENTO DE LABORATORIO REGIONAL DEL SILAIS RACCS | - | - | - | - | - | 20,000 |
| Rentas del Tesoro | - | - | - | - | - | 20,000 |
| CONSTRUCCIÓN Y EQUIPAMIENTO DE TALLER Y BODEGAS DEL PROGRAMA DE ENFERMEDADES DE TRANSMISIÓN VECTORIAL EN SEDE SILAIS BOACO | - | - | - | - | 500 | 20,000 |
| Rentas del Tesoro | - | - | - | - | 500 | 20,000 |
| REEMPLAZO Y EQUIPAMIENTO DE BODEGA DE INSUMOS MÉDICOS EN SEDE SILAIS MASAYA | - | - | - | - | - | 500 |
| Rentas del Tesoro | - | - | - | - | - | 500 |
| REHABILITACIÓN DE ESCUELA REGIONAL DE ENFERMERÍA EN SILAIS BILWI | - | - | - | - | - | 500 |
| Rentas del Tesoro | - | - | - | - | - | 500 |
| CONSTRUCCIÓN Y EQUIPAMIENTO DEL BANCO DE BIOLÓGICOS EN SEDE SILAIS ZELAYA CENTRAL | - | - | - | - | - | 500 |
| Rentas del Tesoro | - | - | - | - | - | 500 |
| CONSTRUCCIÓN Y EQUIPAMIENTO DE TALLER DEL PROGRAMA DE ENFERMEDADES DE TRANSMISIÓN VECTORIAL EN SEDE SILAIS RIVAS | - | - | - | - | - | 500 |
| Rentas del Tesoro | - | - | - | - | - | 500 |
| REHABILITACIÓN DEL CENTRO DE SALUD FAMILIAR GUILLERMO MATUTE DE JINOTEGA | - | - | - | - | - | 15,000 |
| Rentas del Tesoro | - | - | - | - | - | 15,000 |
| REEMPLAZO Y EQUIPAMIENTO DEL HOSPITAL PRIMARIO BELLO AMANECER DE QUILALÍ | 32,487 | 122,125 | - | - | - | - |
| Préstamos Externos | 32,487 | 122,125 | - | - | - | - |
| REEMPLAZO Y EQUIPAMIENTO DEL HOSPITAL PRIMARIO SAN JOSÉ DE MATIGUÁS | - | 90,146 | 224 | - | - | - |
| Rentas del Tesoro | - | 90,146 | - | - | - | - |
| Préstamos Externos | - | - | 224 | - | - | - |
| CONSTRUCCIÓN Y EQUIPAMIENTO DEL HOSPITAL PRIMARIO DE LA COMUNIDAD MINA EL LIMÓN EN LARREYNAGA | 20,672 | 230,093 | - | - | - | - |
| Rentas del Tesoro | 20,672 | 230,093 | - | - | - | - |
| CONSTRUCCIÓN Y EQUIPAMIENTO DEL HOSPITAL PRIMARIO EN LA CRUZ DE RÍO GRANDE | - | - | - | - | - | 150,300 |
| Rentas del Tesoro | - | - | - | - | - | 150,300 |
| CONSTRUCCIÓN Y EQUIPAMIENTO DEL HOSPITAL PRIMARIO EN LA COMUNIDAD LOS CHILES EN SAN CARLOS | 81,527 | 133,634 | - | - | - | - |
| Rentas del Tesoro | 81,527 | 133,634 | - | - | - | - |
| REEMPLAZO Y EQUIPAMIENTO DEL HOSPITAL PRIMARIO FIDEL VENTURA EN WASLALA | 1,146 | 50 | 114,010 | 242,313 | - | - |
| Rentas del Tesoro | - | 50 | - | - | - | - |
| Préstamos Externos | 1,146 | - | 114,010 | 242,313 | - | - |

PROYECTOS DE INVERSIÓN POR FUENTE DE FINANCIAMIENTO
(Miles de Córdoba)

| PROYECTO / FUENTE | EJECUCIÓN | PROYECCIÓN | ASIGNACIÓN | PROYECCIÓN | PROYECCIÓN | PROYECCIÓN |
|---|------------|------------|------------|---------------|---------------|---------------|
| | 2020 | 2021 | 2022 | 2023 | 2024 | 2025 |
| MEJORAMIENTO Y EQUIPAMIENTO DEL CENTRO DE SALUD FAMILIAR DENIS GUTIÉRREZ EN RÍO BLANCO | 604 | - | - | - | - | - |
| Préstamos Externos | 604 | - | - | - | - | - |
| REHABILITACIÓN DE CASA MATERNA EN RAITÍ, ALTO WANGKI | - | - | - | - | 4,000 | - |
| Rentas del Tesoro | - | - | - | - | 4,000 | - |
| CONSTRUCCIÓN Y EQUIPAMIENTO DEL CENTRO DE SALUD FAMILIAR EN LEÓN SURESTE | - | - | - | - | - | 500 |
| Rentas del Tesoro | - | - | - | - | - | 500 |
| CONSTRUCCIÓN Y EQUIPAMIENTO DE CENTRO DE SALUD FAMILIAR EN MATA GALPA | - | - | - | - | 800 | 52,200 |
| Rentas del Tesoro | - | - | - | - | 800 | 52,200 |
| REEMPLAZO Y EQUIPAMIENTO DEL CENTRO DE SALUD FAMILIAR EDWIN BARAHONA EN MURRA, NUEVA SEGOVIA | - | - | - | 10,800 | 43,200 | - |
| Rentas del Tesoro | - | - | - | 10,800 | 43,200 | - |
| REEMPLAZO Y EQUIPAMIENTO DEL CENTRO DE SALUD FAMILIAR EN SOMOTO | - | - | - | 13,800 | 39,200 | - |
| Rentas del Tesoro | - | - | - | 13,800 | 39,200 | - |
| REEMPLAZO Y EQUIPAMIENTO DEL CENTRO DE SALUD FAMILIAR ROBERTO CORTÉS EN CHINANDEGA | - | - | - | - | - | 500 |
| Rentas del Tesoro | - | - | - | - | - | 500 |
| REEMPLAZO Y EQUIPAMIENTO DEL CENTRO DE SALUD FAMILIAR EN SANTO TOMÁS DEL NORTE | - | - | - | - | - | 500 |
| Rentas del Tesoro | - | - | - | - | - | 500 |
| REEMPLAZO Y EQUIPAMIENTO DEL CENTRO DE SALUD FAMILIAR NOEL BRENES EN EL JICARAL, LEÓN | - | - | - | 800 | 52,200 | - |
| Rentas del Tesoro | - | - | - | 800 | 52,200 | - |
| REEMPLAZO Y EQUIPAMIENTO DEL CENTRO DE SALUD FAMILIAR RENÉ PULIDO EN SANTA ROSA DEL PEÑÓN | - | - | - | - | 800 | 52,200 |
| Rentas del Tesoro | - | - | - | - | 800 | 52,200 |
| REEMPLAZO Y EQUIPAMIENTO DEL CENTRO DE SALUD FAMILIAR MARTÍN IBARRA EN QUEZALGUAQUE | - | - | - | - | - | 40,800 |
| Rentas del Tesoro | - | - | - | - | - | 40,800 |
| REEMPLAZO Y EQUIPAMIENTO DEL CENTRO DE SALUD FAMILIAR EN SANTA RITA, TEUSTEPE | - | - | - | 13,000 | 40,000 | - |
| Rentas del Tesoro | - | - | - | 13,000 | 40,000 | - |
| REEMPLAZO Y EQUIPAMIENTO DEL CENTRO DE SALUD FAMILIAR ADÁN BARILLAS EN JUIGALPA | - | - | - | - | - | 53,000 |
| Rentas del Tesoro | - | - | - | - | - | 53,000 |
| REEMPLAZO DEL CENTRO DE SALUD FAMILIAR PABLO UBEDA EN SANTO TOMÁS | - | - | - | 800 | 52,200 | - |
| Rentas del Tesoro | - | - | - | 800 | 52,200 | - |
| REEMPLAZO Y EQUIPAMIENTO DEL CENTRO DE SALUD FAMILIAR EN ACOYAPA | - | - | - | - | - | 40,800 |
| Rentas del Tesoro | - | - | - | - | - | 40,800 |

PROYECTOS DE INVERSIÓN POR FUENTE DE FINANCIAMIENTO
(Miles de Córdoba)

| PROYECTO / FUENTE | EJECUCIÓN | PROYECCIÓN | ASIGNACIÓN | PROYECCIÓN | PROYECCIÓN | PROYECCIÓN |
|--|--------------|------------|---------------|---------------|---------------|----------------|
| | 2020 | 2021 | 2022 | 2023 | 2024 | 2025 |
| REEMPLAZO Y EQUIPAMIENTO DEL CENTRO DE SALUD FAMILIAR CORNELIO SILVA EN COMALAPA | - | - | - | - | - | 40,800 |
| Rentas del Tesoro | - | - | - | - | - | 40,800 |
| REEMPLAZO Y EQUIPAMIENTO DEL CENTRO DE SALUD FAMILIAR EN VILLA SANDINO, CHONTALES | - | - | - | - | - | 40,800 |
| Rentas del Tesoro | - | - | - | - | - | 40,800 |
| REEMPLAZO Y EQUIPAMIENTO DEL CENTRO DE SALUD FAMILIAR EMILIANO PÉREZ OBANDO EN BOCANA DE PAIWAS | - | - | 64,595 | 802 | - | - |
| Rentas del Tesoro | - | - | 64,595 | 802 | - | - |
| MEJORAMIENTO Y EQUIPAMIENTO DEL CENTRO DE SALUD FAMILIAR ERNESTO CHÉ GUEVARA EN TOTOGALPA | 8,809 | - | - | - | - | - |
| Préstamos Externos | 8,809 | - | - | - | - | - |
| REHABILITACIÓN Y EQUIPAMIENTO DEL CENTRO DE SALUD FAMILIAR FRANCISCO BUITRAGO EN MANAGUA | - | - | - | 10,000 | 12,500 | - |
| Rentas del Tesoro | - | - | - | 10,000 | 12,500 | - |
| MEJORAMIENTO Y EQUIPAMIENTO DEL CENTRO DE SALUD FAMILIAR JORGE SINFOROSO BRAVO EN GRANADA | 3,704 | - | - | - | - | - |
| Rentas del Tesoro | 3,704 | - | - | - | - | - |
| MEJORAMIENTO Y EQUIPAMIENTO DEL CENTRO DE SALUD FAMILIAR PEDRO JOSÉ CHAMORRO EN GRANADA | - | - | - | 20,000 | - | - |
| Rentas del Tesoro | - | - | - | 20,000 | - | - |
| MEJORAMIENTO Y EQUIPAMIENTO DEL CENTRO DE SALUD FAMILIAR EN LA PAZ DE CARAZO | - | - | - | 13,000 | 40,000 | - |
| Rentas del Tesoro | - | - | - | 13,000 | 40,000 | - |
| REHABILITACIÓN Y EQUIPAMIENTO DEL CENTRO DE SALUD FAMILIAR MANUEL OROZCO EN SAN ISIDRO | - | - | - | 12,500 | 40,500 | - |
| Rentas del Tesoro | - | - | - | 12,500 | 40,500 | - |
| REHABILITACIÓN DEL CENTRO DE SALUD FAMILIAR AUGUSTO CÉSAR SANDINO EN NIQUINOHOMO | - | - | - | - | 20,000 | - |
| Rentas del Tesoro | - | - | - | - | 20,000 | - |
| REHABILITACIÓN DEL CENTRO DE SALUD FAMILIAR BENICIO GUTIÉRREZ EN MASATEPE | - | - | - | 20,000 | - | - |
| Rentas del Tesoro | - | - | - | 20,000 | - | - |
| MEJORAMIENTO DEL CENTRO DE SALUD FAMILIAR ENRIQUE CISNE EN NINDIRÍ | - | - | - | - | 20,000 | - |
| Rentas del Tesoro | - | - | - | - | 20,000 | - |
| CONSTRUCCIÓN Y EQUIPAMIENTO DEL HOSPITAL PRIMARIO EN SAN ANDRÉS DE BOCAY, ALTO WANGKI | - | - | - | - | - | 1,500 |
| Préstamos Externos | - | - | - | - | - | 1,500 |
| CONSTRUCCIÓN Y EQUIPAMIENTO DE HOSPITAL PRIMARIO PUNTA ÁGUILA EN MONKEY POINT, BLUEFIELDS | - | - | - | - | - | 182,500 |
| Préstamos Externos | - | - | - | - | - | 182,500 |

PROYECTOS DE INVERSIÓN POR FUENTE DE FINANCIAMIENTO
(Miles de Córdoba)

| PROYECTO / FUENTE | EJECUCIÓN | PROYECCIÓN | ASIGNACIÓN | PROYECCIÓN | PROYECCIÓN | PROYECCIÓN |
|---|---------------|---------------|----------------|---------------|---------------|----------------|
| | 2020 | 2021 | 2022 | 2023 | 2024 | 2025 |
| CONSTRUCCIÓN Y EQUIPAMIENTO DEL HOSPITAL PRIMARIO EN EL TORTUGUERO, RACCS | - | - | - | - | - | 182,500 |
| Préstamos Externos | - | - | - | - | - | 182,500 |
| CONSTRUCCIÓN Y EQUIPAMIENTO DEL HOSPITAL PRIMARIO EN LAGUNA DE PERLAS | - | - | - | - | - | 182,500 |
| Préstamos Externos | - | - | - | - | - | 182,500 |
| REEMPLAZO Y EQUIPAMIENTO DEL HOSPITAL PRIMARIO EN WIWILÍ | 1,117 | 48,501 | 233,478 | - | - | - |
| Préstamos Externos | 1,117 | 48,501 | 233,478 | - | - | - |
| REEMPLAZO Y EQUIPAMIENTO DEL HOSPITAL PRIMARIO EN EL RAMA | - | - | - | 1,000 | 46,000 | 157,800 |
| Rentas del Tesoro | - | - | - | 1,000 | 46,000 | 157,800 |
| MEJORAMIENTO Y EQUIPAMIENTO DEL HOSPITAL PRIMARIO EN CONDEGA, ESTELÍ | - | - | - | 10,000 | 30,000 | - |
| Rentas del Tesoro | - | - | - | 10,000 | 30,000 | - |
| MEJORAMIENTO Y EQUIPAMIENTO DEL HOSPITAL PRIMARIO EN SAN JUAN DE LIMAY | - | 24,288 | - | - | - | - |
| Préstamos Externos | - | 24,288 | - | - | - | - |
| MEJORAMIENTO Y EQUIPAMIENTO DEL HOSPITAL PRIMARIO EN PUEBLO NUEVO | - | - | - | - | 40,000 | - |
| Rentas del Tesoro | - | - | - | - | 40,000 | - |
| MEJORAMIENTO Y EQUIPAMIENTO DEL HOSPITAL PRIMARIO JOSÉ SHENDELL EN CORINTO | 12,589 | 2,703 | - | - | - | - |
| Rentas del Tesoro | 12,589 | 2,703 | - | - | - | - |
| MEJORAMIENTO Y EQUIPAMIENTO DEL HOSPITAL PRIMARIO EN MUELLE DE LOS BUEYES | - | - | - | - | 20,000 | - |
| Rentas del Tesoro | - | - | - | - | 20,000 | - |
| MEJORAMIENTO Y EQUIPAMIENTO DEL HOSPITAL PRIMARIO CARLOS CENTENO EN SIUNA | 7,453 | 1,326 | - | - | - | - |
| Préstamos Externos | 7,453 | 1,326 | - | - | - | - |
| CONSTRUCCIÓN DE CASA MATERNA EN ESQUIPULAS | 6,211 | - | - | - | - | - |
| Préstamos Externos | 6,211 | - | - | - | - | - |
| MEJORAMIENTO Y EQUIPAMIENTO DEL CENTRO DE SALUD FAMILIAR EN JINOTEPE | - | - | - | - | - | 20,000 |
| Rentas del Tesoro | - | - | - | - | - | 20,000 |
| REEMPLAZO Y EQUIPAMIENTO DEL CENTRO DE SALUD FAMILIAR EN SAN MARCOS, CARAZO | - | - | - | - | 20,800 | 32,200 |
| Rentas del Tesoro | - | - | - | - | 20,800 | 32,200 |
| MEJORAMIENTO Y EQUIPAMIENTO DEL CENTRO DE SALUD FAMILIAR EN EL ROSARIO, CARAZO | - | - | - | - | - | 20,000 |
| Rentas del Tesoro | - | - | - | - | - | 20,000 |
| MEJORAMIENTO Y EQUIPAMIENTO DEL CENTRO DE SALUD FAMILIAR EN SANTA TERESA, CARAZO | - | - | - | - | - | 20,000 |
| Rentas del Tesoro | - | - | - | - | - | 20,000 |

PROYECTOS DE INVERSIÓN POR FUENTE DE FINANCIAMIENTO
(Miles de Córdoba)

| PROYECTO / FUENTE | EJECUCIÓN | PROYECCIÓN | ASIGNACIÓN | PROYECCIÓN | PROYECCIÓN | PROYECCIÓN |
|---|-----------|------------|------------|---------------|---------------|---------------|
| | 2020 | 2021 | 2022 | 2023 | 2024 | 2025 |
| MEJORAMIENTO Y EQUIPAMIENTO DEL HOSPITAL PRIMARIO CARLOS FONSECA AMADOR EN MULUKUKÚ, RACCN | - | - | - | - | 20,500 | - |
| Rentas del Tesoro | - | - | - | - | 20,500 | - |
| MEJORAMIENTO Y EQUIPAMIENTO DEL HOSPITAL PRIMARIO ROSARIO PRAVIA EN ROSITA, RACCN | - | - | - | - | 20,500 | - |
| Rentas del Tesoro | - | - | - | - | 20,500 | - |
| REHABILITACIÓN Y EQUIPAMIENTO DEL CENTRO DE SALUD FAMILIAR PEDRO ARÁUZ PALACIOS EN DIRIOMO | - | - | - | - | 20,000 | - |
| Rentas del Tesoro | - | - | - | - | 20,000 | - |
| REHABILITACIÓN Y EQUIPAMIENTO DEL CENTRO DE SALUD VILLA SANDINO EN GRANADA | - | - | - | - | 20,000 | - |
| Rentas del Tesoro | - | - | - | - | 20,000 | - |
| REHABILITACIÓN Y EQUIPAMIENTO DEL HOSPITAL PRIMARIO MONTE CARMELO EN NANDAIME | - | - | - | - | - | 40,000 |
| Rentas del Tesoro | - | - | - | - | - | 40,000 |
| MEJORAMIENTO Y EQUIPAMIENTO DEL CENTRO DE SALUD JULIO MARTÍNEZ EN TELPANECA | - | - | - | - | 20,000 | - |
| Rentas del Tesoro | - | - | - | - | 20,000 | - |
| MEJORAMIENTO Y EQUIPAMIENTO DE CENTRO DE SALUD HÉROES Y MÁRTIREZ EN CUSMAPA | - | - | - | - | - | 20,000 |
| Rentas del Tesoro | - | - | - | - | - | 20,000 |
| MEJORAMIENTO DE CASA MATERNA EN TOTOGALPA | - | - | - | - | - | 5,000 |
| Rentas del Tesoro | - | - | - | - | - | 5,000 |
| REEMPLAZO Y EQUIPAMIENTO DEL ÁREA DE CONSULTA EXTERNA DEL HOSPITAL PRIMARIO HÉROES Y MÁRTIREZ EN MOYOGALPA | - | - | - | 20,000 | - | - |
| Rentas del Tesoro | - | - | - | 20,000 | - | - |
| CONSTRUCCIÓN DE CASA MATERNA EN SAN JOSÉ DE LOS REMATES | - | - | - | 12,000 | - | - |
| Rentas del Tesoro | - | - | - | 12,000 | - | - |
| REEMPLAZO Y EQUIPAMIENTO DEL CENTRO DE SALUD FAMILIAR EN SAN LORENZO, BOACO | - | - | - | - | 800 | 52,200 |
| Rentas del Tesoro | - | - | - | - | 800 | 52,200 |
| REEMPLAZO Y EQUIPAMIENTO DEL CENTRO DE SALUD EL CORAL, CHONTALES | - | - | - | - | 700 | 52,300 |
| Rentas del Tesoro | - | - | - | - | 700 | 52,300 |
| REHABILITACIÓN Y EQUIPAMIENTO DEL CENTRO DE SALUD MARÍA DEL CARMEN SALMERÓN EN CHINANDEGA | - | - | - | 20,000 | - | - |
| Rentas del Tesoro | - | - | - | 20,000 | - | - |
| MEJORAMIENTO Y EQUIPAMIENTO DEL CENTRO DE SALUD EN EL VIEJO SUR, CHINANDEGA | - | - | - | 800 | 50,200 | - |
| Rentas del Tesoro | - | - | - | 800 | 50,200 | - |

PROYECTOS DE INVERSIÓN POR FUENTE DE FINANCIAMIENTO
(Miles de Córdoba)

| PROYECTO / FUENTE | EJECUCIÓN | PROYECCIÓN | ASIGNACIÓN | PROYECCIÓN | PROYECCIÓN | PROYECCIÓN |
|--|-----------|------------|------------|------------|------------|------------|
| | 2020 | 2021 | 2022 | 2023 | 2024 | 2025 |
| CONSTRUCCIÓN Y EQUIPAMIENTO DEL CENTRO DE SALUD FAMILIAR EN EL TUMA LA DALIA | - | - | - | - | 800 | 52,200 |
| Rentas del Tesoro | - | - | - | - | 800 | 52,200 |
| MEJORAMIENTO Y EQUIPAMIENTO DEL CENTRO DE SALUD FAMILIAR ADELINA ORTEGA CASTRO EN SANTA MARÍA DE PANTASMA, JINOTEGA | - | - | - | 10,000 | 43,000 | - |
| Rentas del Tesoro | - | - | - | 10,000 | 43,000 | - |
| CONSTRUCCIÓN DE CASA MATERNA EN WIWILÍ DE JINOTEGA | - | - | - | 12,000 | - | - |
| Rentas del Tesoro | - | - | - | 12,000 | - | - |
| CONSTRUCCIÓN DE CASA MATERNA EN SAN JOSÉ DE BOCAJ, JINOTEGA | - | - | - | - | 12,000 | - |
| Rentas del Tesoro | - | - | - | - | 12,000 | - |
| REEMPLAZO Y EQUIPAMIENTO DE LA CONSULTA EXTERNA DEL CENTRO DE SALUD FAMILIAR FÁTIMA PAVÓN EN LA TRINIDAD, ESTELÍ | 62 | 23,135 | - | - | - | - |
| Préstamos Externos | 62 | 23,135 | - | - | - | - |
| CONSTRUCCIÓN DE CASA MATERNA EN EL VIEJO, CHINANDEGA | 284 | 7,245 | 1,725 | - | - | - |
| Préstamos Externos | 284 | 7,245 | 1,725 | - | - | - |
| MEJORAMIENTO Y EQUIPAMIENTO DEL CENTRO DE SALUD ERNESTO HODGSON EN PUERTO CABEZAS, BILWI | 191 | 35,215 | 51,933 | - | - | - |
| Donaciones Externas | - | 6,161 | 6,250 | - | - | - |
| Préstamos Externos | 191 | 29,054 | 45,683 | - | - | - |
| REEMPLAZO Y EQUIPAMIENTO DE CASA MATERNA EN PUEBLO NUEVO, ESTELÍ | - | 7,430 | 5,874 | - | - | - |
| Préstamos Externos | - | 7,430 | 5,874 | - | - | - |
| CONSTRUCCIÓN DE CASA MATERNA EN LA COMUNIDAD DE TEOTECACINTE EN JALAPA, NUEVA SEGOVIA | - | - | - | 12,000 | - | - |
| Rentas del Tesoro | - | - | - | 12,000 | - | - |
| REEMPLAZO DE CASA MATERNA EN MURRA, NUEVA SEGOVIA | - | - | - | 12,000 | - | - |
| Rentas del Tesoro | - | - | - | 12,000 | - | - |
| REEMPLAZO DE CASA MATERNA EN ACHUAPA, LEÓN | - | - | - | 12,000 | - | - |
| Rentas del Tesoro | - | - | - | 12,000 | - | - |
| CONSTRUCCIÓN DE CASA MATERNA EN MALACATOYA, GRANADA | - | - | - | 12,000 | - | - |
| Rentas del Tesoro | - | - | - | 12,000 | - | - |
| REEMPLAZO Y EQUIPAMIENTO DE HOSPITAL PRIMARIO EN ALTAGRACIA, RIVAS | - | - | - | 1,000 | 79,225 | 164,800 |
| Rentas del Tesoro | - | - | - | 1,000 | 79,225 | 164,800 |
| CONSTRUCCIÓN DE CASA MATERNA EN LA COMUNIDAD LA GATEADA EN VILLA SANDINO, CHONTALES | - | - | - | 12,000 | - | - |
| Rentas del Tesoro | - | - | - | 12,000 | - | - |

PROYECTOS DE INVERSIÓN POR FUENTE DE FINANCIAMIENTO
(Miles de Córdoba)

| PROYECTO / FUENTE | EJECUCIÓN | PROYECCIÓN | ASIGNACIÓN | PROYECCIÓN | PROYECCIÓN | PROYECCIÓN |
|--|-----------|------------|------------|------------|------------|------------|
| | 2020 | 2021 | 2022 | 2023 | 2024 | 2025 |
| CONSTRUCCIÓN DE CASA MATERNA EN SANTO DOMINGO, CHONTALES | - | - | - | 12,000 | - | - |
| Rentas del Tesoro | - | - | - | 12,000 | - | - |
| REEMPLAZO DE CASA MATERNA EN MUELLE DE LOS BUEYES, ZELAYA CENTRAL | - | - | - | 12,000 | - | - |
| Rentas del Tesoro | - | - | - | 12,000 | - | - |
| CONSTRUCCIÓN DE CASA MATERNA EN LA COMUNIDAD LAS MARAVILLAS EN EL CASTILLO, RÍO SAN JUAN | - | - | - | 12,000 | - | - |
| Rentas del Tesoro | - | - | - | 12,000 | - | - |
| REEMPLAZO DEL SISTEMA ELÉCTRICO DEL CENTRO DE SALUD FAMILIAR PERLA MARÍA NORORI EN LAGUNA DE PERLAS, RACCS | - | - | - | - | 15,000 | - |
| Rentas del Tesoro | - | - | - | - | 15,000 | - |
| REHABILITACIÓN DE CASA MATERNA NUEVA ESPERANZA EN EL TORTUGUERO, RACCS | - | - | - | - | - | 5,000 |
| Rentas del Tesoro | - | - | - | - | - | 5,000 |
| MEJORAMIENTO DEL CENTRO DE SALUD MIGUEL ÁNGEL PLAZAOLA EN EL TORTUGUERO, RACCS | - | - | - | - | 18,000 | - |
| Rentas del Tesoro | - | - | - | - | 18,000 | - |
| CONSTRUCCIÓN Y EQUIPAMIENTO DE HOSPITAL PRIMARIO EN VILLA CARLOS FONSECA, MANAGUA | - | - | - | 1,000 | 144,000 | 100,000 |
| Préstamos Externos | - | - | - | 1,000 | 144,000 | 100,000 |
| CONSTRUCCIÓN Y EQUIPAMIENTO DE HOSPITAL PRIMARIO EN NAGAROTE | - | - | 180 | 96,695 | 75,500 | - |
| Rentas del Tesoro | - | - | 180 | 96,695 | 75,500 | - |
| AMPLIACIÓN Y EQUIPAMIENTO DEL ÁREA DE EMERGENCIA DEL HOSPITAL PRIMARIO ESTEBAN JAENZ EN BONANZA | - | - | 28,420 | - | - | - |
| Rentas del Tesoro | - | - | 28,420 | - | - | - |
| REEMPLAZO Y EQUIPAMIENTO DE CUBIERTA DE TECHO DEL HOSPITAL PRIMARIO ESTÉBAN JAENZ EN BONANZA | - | - | 609 | - | - | - |
| Rentas del Tesoro | - | - | 609 | - | - | - |
| REHABILITACIÓN Y EQUIPAMIENTO DE CUBIERTA DE TECHO DEL HOSPITAL PRIMARIO OSWALDO PADILLA DE WASPAM | - | - | 3,511 | - | - | - |
| Rentas del Tesoro | - | - | 3,511 | - | - | - |
| REHABILITACIÓN Y EQUIPAMIENTO DEL HOSPITAL PRIMARIO PRINZU PAWANKA EN PRINZAPOLKA | - | - | 50,675 | - | - | - |
| Rentas del Tesoro | - | - | 50,675 | - | - | - |
| REEMPLAZO Y EQUIPAMIENTO DEL PUESTO DE SALUD EN LA COMUNIDAD LA BARRA, PRINZAPOLKA | - | - | 15,518 | - | - | - |
| Rentas del Tesoro | - | - | 15,518 | - | - | - |

PROYECTOS DE INVERSIÓN POR FUENTE DE FINANCIAMIENTO
(Miles de Córdoba)

| PROYECTO / FUENTE | EJECUCIÓN | PROYECCIÓN | ASIGNACIÓN | PROYECCIÓN | PROYECCIÓN | PROYECCIÓN |
|--|-----------|------------|---------------|---------------|------------|---------------|
| | 2020 | 2021 | 2022 | 2023 | 2024 | 2025 |
| REEMPLAZO Y EQUIPAMIENTO DEL PUESTO DE SALUD HAULOVER EN PRINZAPOLKA | - | - | 13,906 | - | - | - |
| Rentas del Tesoro | - | - | 13,906 | - | - | - |
| REEMPLAZO Y EQUIPAMIENTO DEL PUESTO DE SALUD KUKALAYA EN PRINZAPOLKA | - | - | - | 18,368 | - | - |
| Rentas del Tesoro | - | - | - | 18,368 | - | - |
| REEMPLAZO Y EQUIPAMIENTO DEL PUESTO DE SALUD WALPASIKSA EN PRINZAPOLKA | - | - | 15,518 | - | - | - |
| Rentas del Tesoro | - | - | 15,518 | - | - | - |
| REEMPLAZO Y EQUIPAMIENTO DEL PUESTO DE SALUD WAWABAR EN PUERTO CABEZAS | - | - | 15,518 | - | - | - |
| Rentas del Tesoro | - | - | 15,518 | - | - | - |
| REHABILITACIÓN Y EQUIPAMIENTO DEL PUESTO DE SALUD COOPERNA EN SIUNA | - | - | 6,079 | - | - | - |
| Rentas del Tesoro | - | - | 6,079 | - | - | - |
| REHABILITACIÓN Y EQUIPAMIENTO DEL PUESTO DE SALUD, EL EMPALME EN ROSITA | - | - | 3,858 | - | - | - |
| Rentas del Tesoro | - | - | 3,858 | - | - | - |
| MEJORAMIENTO Y EQUIPAMIENTO DEL HOSPITAL PRIMARIO ROSARIO PRAVIA MEDINA EN ROSITA | - | - | 17,873 | - | - | - |
| Rentas del Tesoro | - | - | 17,873 | - | - | - |
| MEJORAMIENTO DEL PUESTO DE SALUD MAKANTACA EN LA CRUZ DE RÍO GRANDE | - | - | - | 9,403 | - | - |
| Rentas del Tesoro | - | - | - | 9,403 | - | - |
| MEJORAMIENTO DEL PUESTO DE SALUD SAN CARLOS EN WASPAM | - | - | - | 12,625 | - | - |
| Rentas del Tesoro | - | - | - | 12,625 | - | - |
| REEMPLAZO DE CUBIERTA DE TECHO DE LA CASA MATERNA EN LA CRUZ DE RÍO GRANDE | - | - | - | 5,619 | - | - |
| Rentas del Tesoro | - | - | - | 5,619 | - | - |
| REHABILITACIÓN DEL PUESTO DE SALUD LA ISLITA EN CORN ISLAND | - | - | - | 3,191 | - | - |
| Rentas del Tesoro | - | - | - | 3,191 | - | - |
| CONSTRUCCIÓN DE CASA MATERNA EN LA COMUNIDAD DE SAN ANTONIO KUKARAWALA, EL TORTUGUERO | - | - | - | - | - | 500 |
| Rentas del Tesoro | - | - | - | - | - | 500 |
| REEMPLAZO Y EQUIPAMIENTO DEL CENTRO DE SALUD LAS AZUCENAS EN SAN CARLOS, RÍO SAN JUAN | - | - | - | - | - | 500 |
| Rentas del Tesoro | - | - | - | - | - | 500 |
| REHABILITACIÓN DEL CENTRO DE SALUD FLOR DE MARÍA CHAVARRIA EN LA CONCORDIA, JINOTEGA | - | - | - | - | - | 20,000 |
| Rentas del Tesoro | - | - | - | - | - | 20,000 |
| REEMPLAZO Y EQUIPAMIENTO DEL CENTRO DE SALUD FAMILIAR EN DIPILTO, NUEVA SEGOVIA | - | - | - | - | - | 500 |
| Rentas del Tesoro | - | - | - | - | - | 500 |

PROYECTOS DE INVERSIÓN POR FUENTE DE FINANCIAMIENTO
(Miles de Córdoba)

| PROYECTO / FUENTE | EJECUCIÓN | PROYECCIÓN | ASIGNACIÓN | PROYECCIÓN | PROYECCIÓN | PROYECCIÓN |
|---|------------------|----------------|----------------|------------------|----------------|---------------|
| | 2020 | 2021 | 2022 | 2023 | 2024 | 2025 |
| REEMPLAZO Y EQUIPAMIENTO DEL CENTRO DE SALUD FAMILIAR EDWIN CHAMORRO EN BUENOS AIRES, RIVAS | - | - | - | - | - | 500 |
| Rentas del Tesoro | - | - | - | - | - | 500 |
| REEMPLAZO Y EQUIPAMIENTO DEL CENTRO DE SALUD FAMILIAR EN CIUDAD ANTIGUA, NUEVA SEGOVIA | - | - | - | - | - | 500 |
| Rentas del Tesoro | - | - | - | - | - | 500 |
| REEMPLAZO Y EQUIPAMIENTO DEL CENTRO DE SALUD FAMILIAR VIRGEN DE LOS DESAMPARADOS EN DIRIÁ | - | - | - | - | - | 500 |
| Rentas del Tesoro | - | - | - | - | - | 500 |
| CONSTRUCCIÓN Y EQUIPAMIENTO DEL HOSPITAL DEPARTAMENTAL DE CHINANDEGA | 1,289,164 | 625,615 | 40,000 | - | - | - |
| Rentas del Tesoro | 282,446 | 105,000 | 40,000 | - | - | - |
| Donaciones Externas | - | 255,961 | - | - | - | - |
| Préstamos Externos | 1,006,718 | 264,654 | - | - | - | - |
| REEMPLAZO Y EQUIPAMIENTO DEL HOSPITAL OSCAR DANILO ROSALES ARGÜELLO EN LEÓN | 557,058 | 348,550 | 777,323 | - | - | - |
| Rentas del Tesoro | 117,773 | 190,000 | 188,008 | - | - | - |
| Préstamos Externos | 439,285 | 158,550 | 589,315 | - | - | - |
| REEMPLAZO Y EQUIPAMIENTO DEL HOSPITAL DEPARTAMENTAL LUIS ALFONSO MONCADA GUILLÉN EN NUEVA SEGOVIA | 436,921 | 119,075 | 536,400 | - | - | - |
| Préstamos Externos | 436,921 | 119,075 | 536,400 | - | - | - |
| REHABILITACIÓN Y EQUIPAMIENTO DEL HOSPITAL DEPARTAMENTAL GASPAR GARCÍA LAVIANA DE RIVAS | - | - | - | - | - | 35,000 |
| Rentas del Tesoro | - | - | - | - | - | 35,000 |
| CONSTRUCCIÓN Y EQUIPAMIENTO DEL CENTRO NACIONAL DE REHABILITACIÓN ALDO CHAVARRÍA MAIRENA EN MANAGUA | - | 50 | 50 | 20 | - | - |
| Préstamos Externos | - | 50 | 50 | 20 | - | - |
| CONSTRUCCION Y EQUIPAMIENTO DEL HOSPITAL DEPARTAMENTAL DE NUEVA GUINEA | - | 50 | 10 | 10 | 20 | - |
| Rentas del Tesoro | - | 50 | 10 | 10 | 20 | - |
| REEMPLAZO Y EQUIPAMIENTO DEL HOSPITAL REGIONAL NUEVO AMANECER DE LA REGIÓN AUTÓNOMA COSTA CARIBE NORTE | 86,121 | 123,958 | 345,631 | 1,027,737 | - | - |
| Rentas del Tesoro | - | 33,107 | 238,633 | 190,100 | - | - |
| Préstamos Externos | 86,121 | 90,851 | 106,998 | 837,637 | - | - |
| CONSTRUCCIÓN Y EQUIPAMIENTO DEL HOSPITAL PASTOR JIMÉNEZ EN JALAPA | - | 50 | 40,000 | 19,330 | 113,730 | - |
| Rentas del Tesoro | - | - | 40,000 | 19,330 | 113,730 | - |
| Préstamos Externos | - | 50 | - | - | - | - |
| MEJORAMIENTO DEL HOSPITAL JUAN ANTONIO BRENES EN SOMOTO | - | - | - | 26,900 | 34,000 | - |
| Rentas del Tesoro | - | - | - | 26,900 | 34,000 | - |

PROYECTOS DE INVERSIÓN POR FUENTE DE FINANCIAMIENTO
(Miles de Córdoba)

| PROYECTO / FUENTE | EJECUCIÓN | PROYECCIÓN | ASIGNACIÓN | PROYECCIÓN | PROYECCIÓN | PROYECCIÓN |
|---|-----------|------------|------------|------------|------------|------------|
| | 2020 | 2021 | 2022 | 2023 | 2024 | 2025 |
| MEJORAMIENTO Y EQUIPAMIENTO DEL HOSPITAL REGIONAL SAN JUAN DE DIOS EN ESTELÍ | - | 9,744 | 27,471 | - | - | - |
| Préstamos Externos | - | 9,744 | 27,471 | - | - | - |
| REEMPLAZO Y EQUIPAMIENTO DEL ÁREA DE CONSULTA EXTERNA DEL HOSPITAL PEDRO ALTAMIRANO EN LA TRINIDAD, ESTELÍ | 223 | 20,820 | 2,040 | - | - | - |
| Préstamos Externos | 223 | 20,820 | 2,040 | - | - | - |
| CONSTRUCCIÓN Y EQUIPAMIENTO DEL HOSPITAL DEPARTAMENTAL EN LAS MINAS | - | 50 | 51,000 | 90,000 | 186,000 | 406,000 |
| Rentas del Tesoro | - | 50 | 51,000 | - | - | - |
| Préstamos Externos | - | - | - | 90,000 | 186,000 | 406,000 |
| REEMPLAZO Y EQUIPAMIENTO DEL HOSPITAL DEPARTAMENTAL LUIS FELIPE MONCADA EN SAN CARLOS | - | - | - | - | - | 1,000 |
| Rentas del Tesoro | - | - | - | - | - | 1,000 |
| MEJORAMIENTO Y EQUIPAMIENTO DEL ÁREA DE EMERGENCIA EN EL HOSPITAL ASUNCIÓN EN JUIGALPA | 42,517 | - | - | - | - | - |
| Rentas del Tesoro | 42,517 | - | - | - | - | - |
| MEJORAMIENTO Y EQUIPAMIENTO DEL LABORATORIO CLÍNICO EN EL HOSPITAL REGIONAL SANTIAGO EN JINOTEPE | 3,805 | - | - | - | - | - |
| Rentas del Tesoro | 3,805 | - | - | - | - | - |
| REEMPLAZO Y EQUIPAMIENTO DEL ÁREA DE CONSULTA EXTERNA DEL HOSPITAL MANOLO MORALES EN MANAGUA | 13,078 | 54,309 | - | - | - | - |
| Rentas del Tesoro | 13,078 | 54,309 | - | - | - | - |
| MEJORAMIENTO Y EQUIPAMIENTO DEL BLOQUE QUIRÚRGICO DEL HOSPITAL REGIONAL ERNESTO SEQUEIRA EN BLUEFIELDS | - | 27,579 | 34,185 | - | - | - |
| Préstamos Externos | - | 27,579 | 34,185 | - | - | - |
| MEJORAMIENTO Y EQUIPAMIENTO DEL ÁREA DE EMERGENCIA DEL HOSPITAL DEPARTAMENTAL GASPAR GARCÍA LAVIANA EN RIVAS | - | 44,409 | 32,412 | - | - | - |
| Préstamos Externos | - | 44,409 | 32,412 | - | - | - |
| MEJORAMIENTO DEL HOSPITAL DEPARTAMENTAL LUIS FELIPE MONCADA EN RÍO SAN JUAN | - | 10,245 | 48,298 | - | - | - |
| Préstamos Externos | - | 10,245 | 48,298 | - | - | - |
| REEMPLAZO Y EQUIPAMIENTO DEL ÁREA DE CONSULTA EXTERNA EN EL HOSPITAL REGIONAL SANTIAGO EN JINOTEPE | - | - | - | - | - | 53,500 |
| Rentas del Tesoro | - | - | - | - | - | 53,500 |
| AMPLIACIÓN Y EQUIPAMIENTO DE LOS SERVICIOS DIAGNÓSTICOS POR IMÁGENES DEL HOSPITAL ALEMÁN NICARAGÜENSE | - | - | - | 100,000 | - | - |
| Préstamos Externos | - | - | - | 100,000 | - | - |
| AMPLIACIÓN DE LOS SERVICIOS DIAGNÓSTICOS POR IMÁGENES DEL HOSPITAL OCCIDENTAL FERNANDO VÉLEZ PAIZ EN MANAGUA | - | - | - | 100,000 | - | - |
| Préstamos Externos | - | - | - | 100,000 | - | - |

PROYECTOS DE INVERSIÓN POR FUENTE DE FINANCIAMIENTO
(Miles de Córdoba)

| PROYECTO / FUENTE | EJECUCIÓN | PROYECCIÓN | ASIGNACIÓN | PROYECCIÓN | PROYECCIÓN | PROYECCIÓN |
|--|---------------|------------|---------------|----------------|----------------|---------------|
| | 2020 | 2021 | 2022 | 2023 | 2024 | 2025 |
| AMPLIACIÓN DE LOS SERVICIOS DIAGNÓSTICOS POR IMÁGENES DEL HOSPITAL MANOLO MORALES EN MANAGUA | - | - | - | 100,000 | - | - |
| Préstamos Externos | - | - | - | 100,000 | - | - |
| REEMPLAZO Y EQUIPAMIENTO DEL ÁREA DE EMERGENCIA DEL HOSPITAL PSICOSOCIAL JOSÉ DOLORES FLETES EN MANAGUA | - | - | - | 30,000 | 30,000 | - |
| Rentas del Tesoro | - | - | - | 30,000 | 30,000 | - |
| MEJORAMIENTO Y EQUIPAMIENTO DEL HOSPITAL REGIONAL SANTIAGO EN JINOTEPE | - | - | - | 42,500 | 20,000 | 30,000 |
| Rentas del Tesoro | - | - | - | 42,500 | 20,000 | 30,000 |
| REEMPLAZO Y EQUIPAMIENTO DEL ÁREA DE HOSPITALIZACIÓN DEL HOSPITAL MANOLO MORALES EN MANAGUA | - | - | - | 16,200 | 43,800 | - |
| Rentas del Tesoro | - | - | - | 16,200 | 43,800 | - |
| MEJORAMIENTO DEL HOSPITAL AMISTAD JAPÓN NICARAGUA EN GRANADA | - | - | - | 30,000 | - | - |
| Rentas del Tesoro | - | - | - | 30,000 | - | - |
| MEJORAMIENTO Y EQUIPAMIENTO DEL ÁREA DE HOSPITALIZACIÓN DEL HOSPITAL REGIONAL ERNESTO SEQUEIRA EN BLUEFIELDS | - | - | - | 60,000 | - | - |
| Rentas del Tesoro | - | - | - | 60,000 | - | - |
| REEMPLAZO Y EQUIPAMIENTO DEL HOSPITAL DEPARTAMENTAL HUMBERTO ALVARADO VÁSQUEZ EN MASAYA | - | - | 5,000 | 900,000 | 570,000 | - |
| Rentas con Destino Específico | - | - | 5,000 | - | - | - |
| Préstamos Externos | - | - | - | 900,000 | 570,000 | - |
| CONSTRUCCIÓN Y EQUIPAMIENTO DE HOSPITAL ONCOLÓGICO EN MANAGUA | - | - | - | 200,010 | 535,000 | - |
| Rentas del Tesoro | - | - | - | 10 | 35,000 | - |
| Préstamos Externos | - | - | - | 200,000 | 500,000 | - |
| CONSTRUCCIÓN Y EQUIPAMIENTO DEL CENTRO DE ALTA TECNOLOGÍA DEL HOSPITAL REGIONAL CÉSAR AMADOR MOLINA EN MATAGALPA | - | - | - | 20 | 100 | - |
| Rentas del Tesoro | - | - | - | 20 | 100 | - |
| REHABILITACIÓN HOSPITAL NUEVO AMANECER DE LA REGIÓN AUTÓNOMA COSTA CARIBE NORTE AFECTADO POR LOS HURACANES ETA/IOTA | 20,800 | - | - | - | - | - |
| Rentas del Tesoro | 20,800 | - | - | - | - | - |
| REEMPLAZO Y EQUIPAMIENTO DEL CENTRO DE ALTA TECNOLOGÍA DEL HOSPITAL ANTONIO LENIN FONSECA EN MANAGUA | - | - | 50 | 30 | - | - |
| Préstamos Externos | - | - | 50 | 30 | - | - |
| MEJORAMIENTO DEL CENTRO NACIONAL DE DERMATOLOGÍA DR. FRANCISCO JOSÉ GÓMEZ URCUYO EN MANAGUA | - | - | 78,665 | - | - | - |
| Rentas del Tesoro | - | - | 78,665 | - | - | - |

PROYECTOS DE INVERSIÓN POR FUENTE DE FINANCIAMIENTO
(Miles de Córdoba)

| PROYECTO / FUENTE | EJECUCIÓN | PROYECCIÓN | ASIGNACIÓN | PROYECCIÓN | PROYECCIÓN | PROYECCIÓN |
|---|-----------|------------|------------|------------|------------|------------|
| | 2020 | 2021 | 2022 | 2023 | 2024 | 2025 |
| CONSTRUCCIÓN Y EQUIPAMIENTO DE HOSPITAL DEPARTAMENTAL EN DIRIAMBÁ | - | - | 42,000 | 50,000 | 500,000 | 500,000 |
| Rentas del Tesoro | - | - | 42,000 | - | - | - |
| Préstamos Externos | - | - | - | 50,000 | 500,000 | 500,000 |
| CONSTRUCCIÓN Y EQUIPAMIENTO DE LA UNIDAD DE CUIDADOS INTENSIVOS PEDIÁTRICA DEL HOSPITAL GASPAR GARCÍA LAVIANA EN RIVAS | - | - | - | 10,600 | - | - |
| Rentas del Tesoro | - | - | - | 10,600 | - | - |
| CONSTRUCCIÓN Y EQUIPAMIENTO DE MODULAR COVID-19 EN EL HOSPITAL ALEMÁN NICARAGÜENSE EN MANAGUA | - | - | - | 100 | - | - |
| Rentas del Tesoro | - | - | - | 100 | - | - |
| CONSTRUCCIÓN Y EQUIPAMIENTO DE MODULAR COVID-19 EN EL HOSPITAL MANOLO MORALES EN MANAGUA | - | - | - | 100 | - | - |
| Rentas del Tesoro | - | - | - | 100 | - | - |
| CONSTRUCCIÓN Y EQUIPAMIENTO DE MODULAR COVID-19 EN EL HOSPITAL HUMBERTO ALVARADO EN MASAYA | - | - | - | 100 | - | - |
| Rentas del Tesoro | - | - | - | 100 | - | - |
| CONSTRUCCIÓN Y EQUIPAMIENTO DE MODULAR COVID-19 EN EL HOSPITAL CÉSAR AMADOR MOLINA EN MATA GALPA | - | - | - | 100 | - | - |
| Rentas del Tesoro | - | - | - | 100 | - | - |
| CONSTRUCCIÓN Y EQUIPAMIENTO DE MODULAR COVID-19 EN EL HOSPITAL SAN JUAN DE DIOS EN ESTELÍ | - | - | - | 100 | - | - |
| Rentas del Tesoro | - | - | - | 100 | - | - |
| CONSTRUCCIÓN Y EQUIPAMIENTO DE MODULAR COVID-19 EN EL HOSPITAL REGIONAL LA ASUNCIÓN EN JUIGALPA | - | - | - | 100 | - | - |
| Rentas del Tesoro | - | - | - | 100 | - | - |
| CONSTRUCCIÓN Y EQUIPAMIENTO DEL ÁREA DE CONSULTA ONCOLÓGICA EXTERNA EN EL HOSPITAL BERTHA CALDERÓN EN MANAGUA | - | - | - | 100 | - | - |
| Rentas del Tesoro | - | - | - | 100 | - | - |
| REEMPLAZO Y EQUIPAMIENTO DE BODEGA DE INSUMOS MÉDICOS DEL HOSPITAL REGIONAL ASUNCIÓN EN JUIGALPA | - | - | - | - | - | 13,500 |
| Préstamos Externos | - | - | - | - | - | 13,500 |
| REEMPLAZO DEL ÁREA DE HOSPITALIZACIÓN DEL HOSPITAL PEDRO ALTAMIRANO EN LA TRINIDAD, ESTELÍ | - | - | - | - | - | 10,500 |
| Préstamos Externos | - | - | - | - | - | 10,500 |
| REHABILITACIÓN DEL LABORATORIO DE PATOLOGÍA Y MORGUE DEL HOSPITAL REGIONAL LA ASUNCIÓN EN JUIGALPA | - | - | - | - | - | 500 |
| Préstamos Externos | - | - | - | - | - | 500 |

PROYECTOS DE INVERSIÓN POR FUENTE DE FINANCIAMIENTO
(Miles de Córdoba)

| PROYECTO / FUENTE | EJECUCIÓN | PROYECCIÓN | ASIGNACIÓN | PROYECCIÓN | PROYECCIÓN | PROYECCIÓN |
|--|-----------|------------|------------|------------|------------|------------|
| | 2020 | 2021 | 2022 | 2023 | 2024 | 2025 |
| REHABILITACIÓN DEL ÁREA DE CONSULTA EXTERNA DEL HOSPITAL CÉSAR AMADOR MOLINA EN MATAGALPA | - | - | - | - | - | 500 |
| Préstamos Externos | - | - | - | - | - | 500 |
| AMPLIACIÓN Y EQUIPAMIENTO DE SALAS DE HOSPITALIZACIÓN DEL HOSPITAL DEPARTAMENTAL LUIS FELIPE MONCADA EN SAN CARLOS, RÍO SAN JUAN | - | - | - | - | 500 | - |
| Rentas del Tesoro | - | - | - | - | 500 | - |
| TOTAL | 2,626,543 | 2,249,261 | 3,048,885 | 3,631,550 | 3,174,425 | 2,950,400 |