

14. Ministerio de Salud

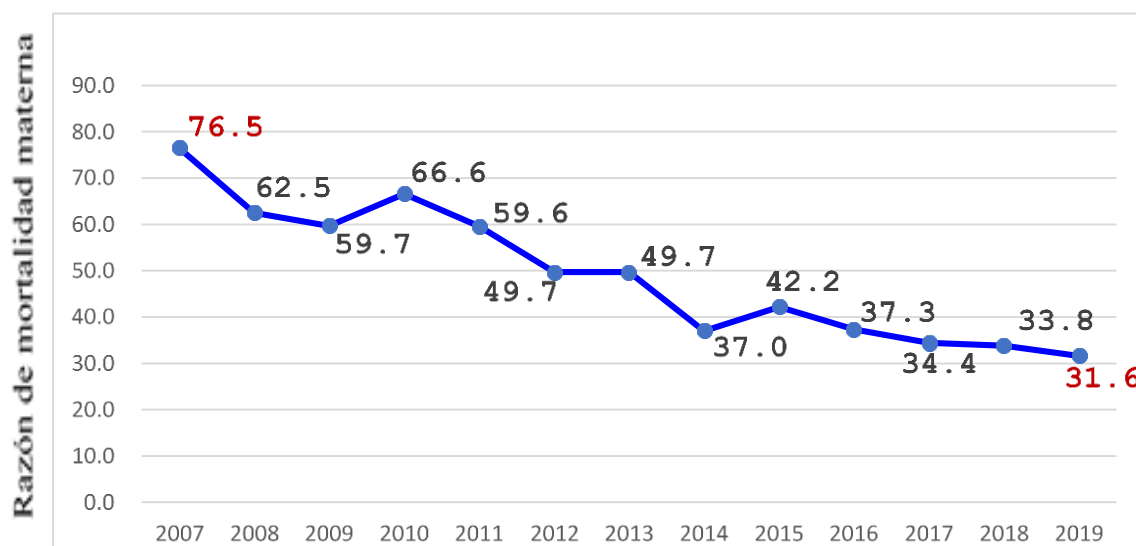
14.1 Misión

Restituir el derecho a la salud de la población nicaragüense, mediante el fortalecimiento de la rectoría del sector salud y la implementación del Modelo de Salud Familiar y Comunitario (MOSAF) con su adecuación cultural en la Región Autónoma de la Costa Caribe Norte y Sur (MASIRACCN y MASIRACCS), el que promueve prácticas y estilos de vida saludables, brindando atención integral de salud a los nicaragüenses, con equidad de género y adecuación cultural, enfatizando en la población vulnerable y con dificultades de acceso, con el fin de contribuir a mejorar la salud, calidad de vida y el bienestar de las familias nicaragüenses, sin descuidar la preservación del ambiente, ni el enfrentamiento de los desastres naturales.

14.2 Situación del Sector

Durante los años de Gobierno Sandinista, Nicaragua ha reducido considerablemente su Razón de Mortalidad Materna (RMM) (ver gráfico No.1) y la Tasa de Mortalidad Infantil (TMI), mejorando la calidad de vida de la población, en consecuencia con la implementación del Modelo de Salud Familiar y Comunitario (MOSAF) que centra la atención en el individuo, la familia y comunidad con su adecuación cultural en la Región Autónoma Costa Caribe Norte y Región Autónoma Costa Caribe Sur, mejorando la cobertura y acceso a los servicios de salud públicos gratuitos, desde cada sector de salud en el territorio nacional; y las estrategias e intervenciones que brindan cuidados de salud integral a mujeres embarazadas que viven en zonas rurales alejadas de las ciudades, como son: Plan Parto y Casas Maternas, captación precoz del embarazo antes de las 12 semanas, cuarto control prenatal, parto institucional asistido, humanizado y seguro, vigilancia del puerperio Mediato y Tardío, incremento del uso de la Planificación Familiar mediante la oferta a nivel institucional y a través de la Entrega Comunitaria de Métodos Anticonceptivos (ECMAC) y el Programa Comunitario de Salud y Nutrición (PROCOSAN).

Gráfico No. 1
Razón de Mortalidad Materna
Nicaragua 2007-2019



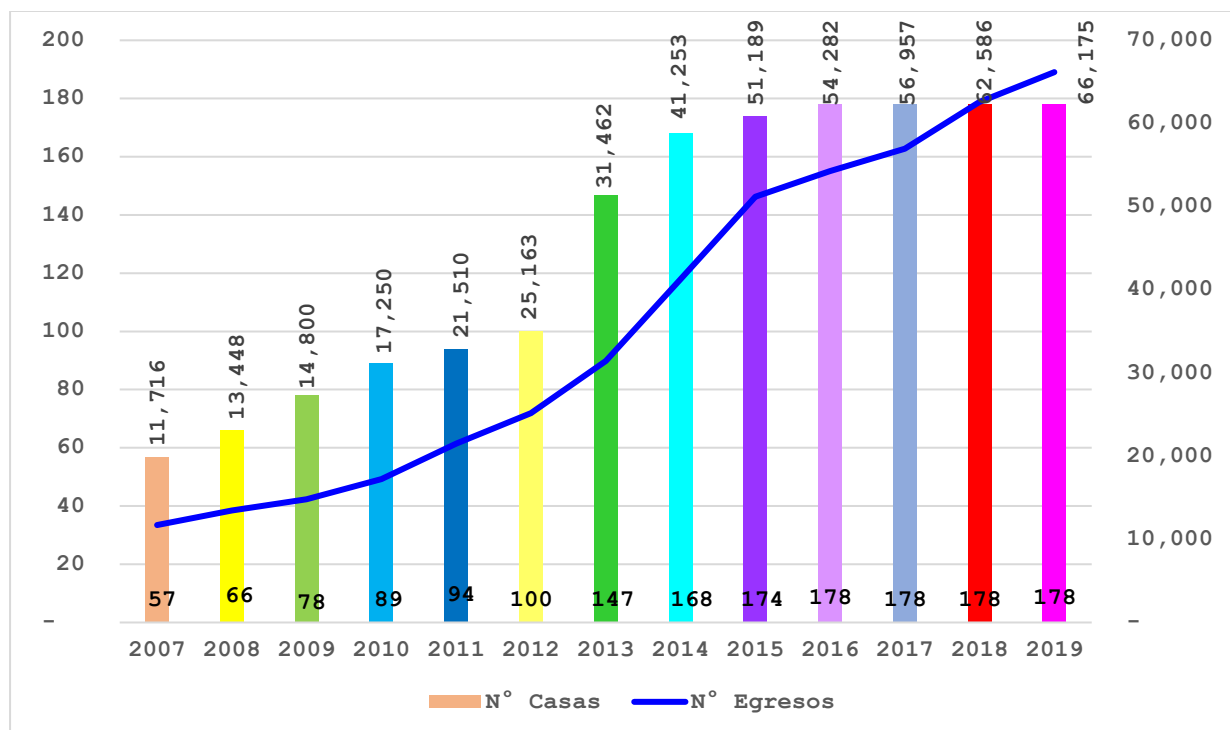
Fuente: Oficina Nacional de Estadísticas (ONE-DGPD-MINSA)

En el primer período del Gobierno de Reconciliación y Unidad Nacional (GRUN), la Razón de Mortalidad Materna (RMM) en el país se redujo en 28.4% pasando de 76.5 x 100,000 NVR (Nacidos Vivos Registrados) en el 2007 a 59.6 x 100,000 NVR en el 2011. Luego en el segundo período del GRUN, la reducción en la RMM a nivel nacional continuó su descenso, pasando de 49.7 x 100,000 NVR en el 2012 a 37.3 x 100,000 NVR en el 2016. En el tercer período de Gobierno, se mantiene la reducción de la Mortalidad Materna, en el año 2017 se redujo de 34.4 x 100,000 NVR a 33.8 x 100,000 NVR en el 2018 y del 2018 al 2019 se redujo a 31.6 x 100,000 NVR, lo que evidencia el impacto de las políticas del GRUN a través de la garantía de la restitución del derecho a la salud del pueblo como principal protagonista, alineados a las Metas de los Objetivos del Desarrollo Sostenible para el 2030 (objetivo 3) que cita “Reducir la Tasa mundial de Mortalidad Materna a menos de 70 por cada 100.000 nacidos vivos”.

Esta mejoría responde al incremento de uso de métodos de planificación familiar, lo que se evidencia en informes de ENDESA 2001 (69%) y 2006/2007 (72%), analizado esto en base a registros anuales del MINSA se evidencia un incremento sostenido de las coberturas de planificación familiar en el país, lo que es confirmado a través de ENDESA 2011/2012 definiendo una cobertura del 80%.

Otra estrategia fundamental en la reducción de la Mortalidad Materna ha sido el fortalecimiento de las Casas Maternas, que han logrado incrementarse en el 2019 a 178, logrando un egreso de 66,175 mujeres, con relación al 2007 (ver gráfico No.2), así como la capacitación por parte del MINSA a las parteras, la promoción del parto asistido, humanizado y con adecuación cultural del parto.

Gráfico No.2
Número de Casas Maternas y Egresos 2007-2019

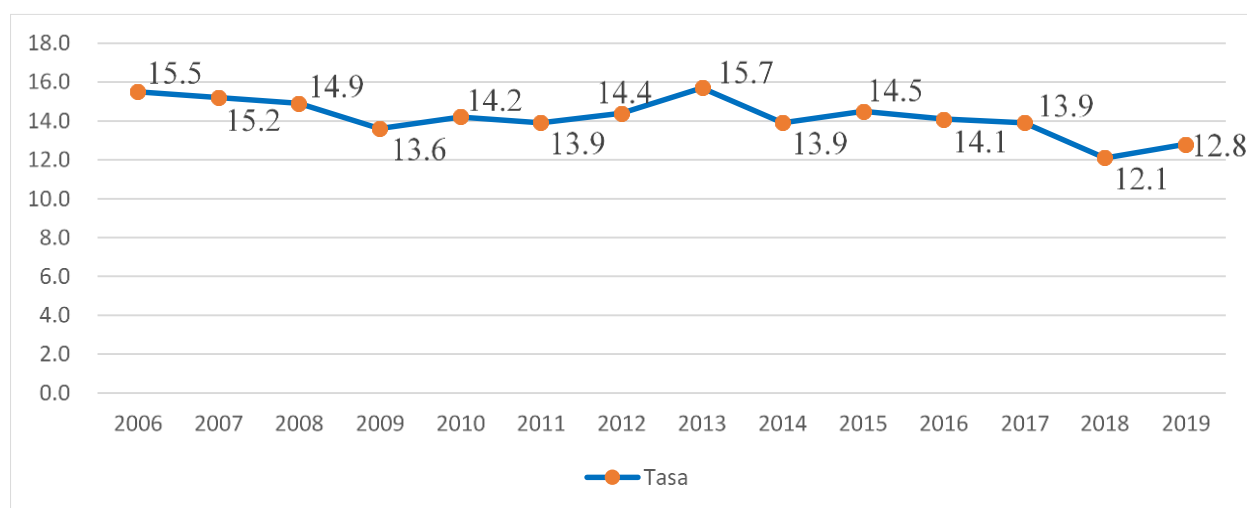


Fuente: Oficina Nacional de Estadísticas (ONE-DGPD-MINSA)

Un aspecto fundamental en esta considerable reducción de la Razón de Mortalidad Materna, la constituye el nivel de articulación con la red comunitaria en cada uno de los sectores del MOSAFC, quienes se involucran directamente desde sus localidades, en acciones preventivas de morbilidad materna, a través de la identificación de los signos de peligro y búsqueda oportuna de los servicios de salud.

En relación a la Tasa de Mortalidad Infantil (TMI), los datos en el gráfico No. 3 muestran que en el año 2006 fue de 15.5 por 1,000 NVR. En el año 2007 la TMI de 15.2 x 1,000 NVR, lo que muestra una leve disminución en la misma, lo cual se debe a la restitución del derecho a la vida y al esfuerzo del GRUN a través de las estrategias que impulsan los trabajadores de la Salud, desde cada sector de salud. Los resultados de la TMI al final del primer periodo 2011 (13.9) versus 2006 (15.5) muestra una reducción del 10.3%, esta reducción se manifiesta también en el año 2016 la cual fue de (14.1 por 1,000 NVR), el Gobierno ha cumplido con el Objetivo del Desarrollo del Milenio ODM 4 de reducir la TMI para el año 2015 a 19 x 1,000 NVR, comparando el año 2019 (12.8 por 1,000 NVR) con el 2016 (14.1 por 1,000 NVR) continua una disminución del 9.2%.

Gráfico No. 3
Tasa de Mortalidad Infantil según área de residencia
Nicaragua 2006-2019



Fuente: Datos de la División de Estadísticas de Salud

Estos resultados son gracias a la implementación de programas a nivel institucional y comunitario, entre ellos, el Programa Amor para los más chiquitos y chiquitas desde la etapa intrauterina, la realización de las atenciones prenatales para identificar oportunamente riesgos del bienestar fetal, estrategia de Casas Maternas, Programa Comunitario de Salud y Nutrición (PROCOSAN), Vigilancia y Promoción del Crecimiento y Desarrollo (VPCD). En el año 2019 se realizaron 163,586 VPCD a niños y niñas menores de 1 año, y 473,808 segundos controles a niños y niñas de 2 a 4 años.

Con respecto a las principales enfermedades infecciosas con potencial epidémico se han realizado actividades para su control y reducción.

En el año 2019, para la reducción de las enfermedades con potencial epidémico se realizaron movilizaciones de salud con el protagonismo de la comunidad. A través de las Jornadas Nacionales del Poder Ciudadano contra las Epidemias, se realizaron 10,496,080 abatizaciones a viviendas, en el marco de la campaña contra

el dengue, el zika y el chikungunya. Para el desarrollo de estas acciones se contó con el apoyo de 59,453 miembros de la red comunitaria a nivel nacional.

En el 2019, los programas sociales y económicos impulsados por el Gobierno continúan incidiendo positivamente sobre los determinantes sociales de la salud y contribuyendo al logro de mejores niveles de salud en la población, con programas dirigidos al protagonismo de las mujeres, en zonas rurales y pobres, que a su vez suelen ser los más vulnerables, lo que impacta en los niños y niñas menores de 1 año.

Existen avances notables en salud Materna e Infantil a nivel nacional, sin embargo, es importante continuar la lucha por la reducción de la Mortalidad Materna e Infantil con énfasis en las principales causas de defunción en ambos grupos de población.

En aras de profundizar en la consolidación del Modelo de Salud familiar y Comunitario (MOSAFC) y su adecuación cultural en la RACCN (MASIRACCN) y RACCS (MASIRACCS), se continuará mejorando la organización de los sectores fortaleciendo el protagonismo de la Red Comunitaria, para el desarrollo de las acciones de promoción y prevención garantizando la protección y el fomento de la salud desde el inicio de la vida, acercando estos servicios de salud a las comunidades más alejadas y de difícil acceso a través de las visitas sistemáticas integrales a las familias, mediante ferias de salud, brigadas médicas nacionales del Movimiento de Médicos, Enfermeras, Auxiliares y Técnicos Sandinista, así como Brigadas Internacionales, teniendo en cuenta la necesidad de mejora continua de las competencias de los recursos humanos en salud.

Se continuará mejorando en todas las Unidades de Salud del país, las competencias del personal de salud clínico, en la aplicación de Normas y Protocolos, a fin de mejorar la calidad de la atención, priorizando las relacionadas a la atención a la niñez, mujer, adolescentes, adulto mayor, pobladores de las zonas secas del país, municipios en extrema pobreza, Costa Caribe y Pueblos Indígenas, trabajadores del campo, personas con discapacidades, madres de Héroe y Mártires así como víctimas de guerra.

14.3 Prioridades Estratégicas

- Modelo de Salud Familiar y Comunitario y Servicios de Salud.
- Lucha contra las Epidemias para la Salud del Pueblo.
- Recursos Humanos y Calidad de la Atención.
- Sistema de Salud frente a los Desastres Naturales.
- Enfermedades crónicas / enfermedades catastróficas (Cáncer, IRC, SIDA).
- Medicina Tradicional, Natural, Biológica y Terapias complementarias.
- Atención Integral a las personas con Discapacidad.
- Atención Integral a pacientes con Adicciones.
- Cambio Climático, Clima espacial y Salud.
- Trasplante y Células Madres.

Indicadores de Impacto

Indicadores	Fórmula de Cálculo	Unidad de Medida	PROYECCIONES			
			2021	2022	2023	2024
Razón de Mortalidad Materna	Defunciones Maternas Obstétricas directas e indirectas dividida por número de nacidos vivos registrados multiplicado por 100,000	Razón	30.8	30.6	30.4	30.2
Tasa de Mortalidad Infantil	Defunciones en niños antes de cumplir su primer año de vida dividido por número de nacimientos multiplicado por 1,000	Tasa	11.6	11.2	10.8	10.4
Tasa de mortalidad bruta hospitalaria (por 100 Egresos)	Número de fallecidos en hospitales dividido por el total de pacientes egresados (vivos y muertos) multiplicado por 100	Tasa	1.4	1.4	1.4	1.4

INDICADORES DE RESULTADO INSTITUCIONAL

PRODUCTO	FÓRMULA DE CÁLCULO	UNIDAD DE MEDIDA	2019	2020	2021	2022	2023	2024
Indicadores de Resultado (Desempeño)								
Cobertura de Parto Asistido		Porcentaje	67.0	68.0	68.0	69.0	70.0	71.0
Cobertura con terceras dosis de vacuna pentavalente en menores de un año		Porcentaje	100.0	100.0	100.0	100.0	100.0	100.0
Tasa de egresos hospitalarios (Índice de frecuencia hospitalaria)		Tasas x 1 000 habitantes	68.0	69.0	70.0	71.0	72.0	72.0

14.4 Acciones a Desarrollar por Programas Institucionales

PROGRAMA 001 : ACTIVIDADES CENTRALES

Garantizará la Rectoría Sectorial para bienestar de la población, brindando apoyo para la protección y promoción de la salud, en aspectos de regulación, garantiza la seguridad e inocuidad de los alimentos y medicamentos, a través de la regulación y fiscalización sanitaria; fomenta políticas saludables en todos los sectores económicos y sociales del país; ejecuta el seguimiento, evaluación y la gestión administrativa, financiera, de adquisición y contratación, además de los servicios del Centro Nacional de Diagnóstico y Referencia (CNDR) con eficiencia y transparencia.

PROGRAMA 013 : ACTIVIDADES SEDES LOCALES

Se garantizará el fortalecimiento y conducción de los Sistemas Locales de Atención Integral en Salud y de la Red Integrada de Salud (RIS) en su ámbito territorial, la aplicación del marco regulatorio, normativo y la formación del personal; para apoyar el desarrollo de la salud en los territorios y población determinada, según las prioridades y necesidades territoriales que se establezcan y justifiquen este desarrollo institucional.

PRODUCTO	FÓRMULA DE CÁLCULO	UNIDAD DE MEDIDA	2019	2020	2021	2022	2023	2024
Otros Indicadores								
Proyectos sedes locales reparados (CBG - Obras nuevas y reparadas)		Obra					2.0	2.0

PROGRAMA 014 : PROMOCIÓN DE LA SALUD Y PREVENCIÓN DE ENFERMEDADES

Comprende la realización de acciones de prevención de enfermedades en conjunto con la población. Se abatizarán las viviendas urbanas, se fomentará el desarrollo de las casas maternas, albergando a las mujeres embarazadas de las zonas rurales de difícil acceso. Se desarrollarán las Jornadas Nacionales del Poder Ciudadano para vacunación con el apoyo de los Gabinetes de Familia, Comunidad y Vida, de los promotores sociales, solidarios y de la red comunitaria.

PRODUCTO	FÓRMULA DE CÁLCULO	UNIDAD DE MEDIDA	2019	2020	2021	2022	2023	2024
Indicadores de Producto (Seguimiento)								
Número de embarazadas rurales con Plan Parto (PBG)		Mujer Embarazada	85,582.0	80,330.0	76,155.0	76,917.0	77,686.0	78,463.0
Número de abatizaciones a viviendas (Urbanas y Rural) en la jornada del poder ciudadano contra las epidemias (PBG)		Abatización	10,496,080.0	8,742,747.0	8,492,144.0	8,577,065.0	8,662,836.0	8,749,464.0
Número de mujeres embarazadas de zonas rurales albergadas en Casas Maternas (PBG)		Mujer Embarazada	66,175.0	60,066.0	63,085.0	63,716.0	64,353.0	64,997.0
Número de dosis de vacunas aplicadas en las Jornadas de Salud del Poder Ciudadano (CBG - Vacunas / Inmunizadas)		Dosis	1,346,961.0	1,556,158.0	1,185,520.0	1,197,375.0	1,209,349.0	1,221,443.0

PROGRAMA 016 : ATENCIÓN INTEGRAL EN EL PRIMER NIVEL DE ATENCIÓN

Se implementarán acciones que permitan la atención con calidad humana a los pacientes y sus familiares en las unidades de salud. Comprende la realización de acciones de intervenciones clínicas tanto intramuros como extramuros, según el Modelo de Salud Familiar y Comunitaria y sus adecuaciones culturales MASIRAAN y MASIRAAS, dirigidas a la prevención y/o recuperación de la salud tanto a personas sanas como a personas enfermas, a través de la intervención del Equipo de Salud Familiar (ESAF) o de los Grupos Integrales de Salud Intercultural (GISI) en la Costa Caribe. Integra al Sistema de Salud Público, la medicina alternativa y otras prácticas complementarias, articulándolas a los servicios de salud familiar y comunitaria. Además se creará el Centro Nacional de Medicina Alternativa con capacidad para formación de recursos.

PRODUCTO	FÓRMULA DE CÁLCULO	UNIDAD DE MEDIDA	2019	2020	2021	2022	2023	2024
Indicadores de Producto (Seguimiento)								
Bodega de Insumos rehabilitadas		Unidad	1.0					
Número de controles puerperales (Mediato y Tardío) (PBG)		Control	140,275.0	121,259.0	117,852.0	119,030.0	120,221.0	121,423.0
Número de consultas médicas en el primer nivel (CBG)		Consulta Médica	11,666,045.0	10,492,342.0	12,031,860.0	12,152,179.0	12,273,700.0	12,396,437.0
Número de niños y niñas menores de 1 año con 1er Control de Vigilancia y Promoción del Crecimiento y Desarrollo (VPCD) realizados en el año Biológico (PBG)		Control	163,586.0	139,280.0	129,552.0	130,848.0	132,156.0	133,478.0
Número de embarazadas captadas en el 1er trimestre del embarazo (PBG)		Mujer Embarazada	98,099.0	94,083.0	104,683.0	105,730.0	106,787.0	107,855.0
Número de embarazadas con 4 controles prenatales (PBG)		Mujer Embarazada	120,302.0	104,987.0	110,679.0	111,785.0	112,903.0	114,032.0
Bodega de Insumos Nueva		Unidad	4.0		1.0	2.0	2.0	
Número de atenciones en el primer nivel brindadas a mujeres (PBG)		Consulta	14,528,543.0	13,666,730.0	14,657,751.0	14,804,328.0	14,952,372.0	15,101,895.0
Número de segundos controles de VPCD realizados en el año Biológico a niños de uno a cuatro años (PBG)		Control	473,808.0	428,629.0	447,426.0	451,901.0	456,420.0	460,984.0
Número de consultas de enfermería (CBG)		Consulta	9,089,016.0	9,031,558.0	8,907,784.0	8,996,862.0	9,086,831.0	9,177,699.0
Número de atenciones de planificación familiar a mujeres en edad fértil (PBG)		Atención	1,925,381.0	1,813,770.0	1,923,953.0	1,943,192.0	1,962,624.0	1,982,251.0
Total de dosis de vacunas aplicadas (CBG- Vacunas / Inmunizaciones)		Dosis	4,460,337.0	4,215,087.0	3,927,290.0	3,966,563.0	4,006,229.0	4,046,291.0
Número de personas para atención integral en sus hogares (CBG - Todos con Voz)		Persona	215,752.0	180,152.0	171,123.0	172,834.0	174,562.0	176,308.0
Número de embarazadas captadas con prueba de VIH (PBG)		Mujer Embarazada	160,757.0	154,874.0	141,087.0	142,498.0	143,923.0	145,362.0
Número de familias visitadas primera vez por el programa AMOR por los más chiquitos (CBG)		Visita	115,311.0	119,175.0	129,552.0	130,848.0	132,156.0	133,478.0
Número de visitas para atención integral en sus hogares (CBG- Todos con voz)		Visita	316,844.0	337,563.0	376,470.0	380,234.0	384,037.0	387,877.0
Número de papanicolaou en mujeres mayores de 15 años hasta 99 (Primeros y subsecuentes) (PBG)		Control	827,109.0	798,470.0	1,061,102.0	1,071,713.0	1,082,430.0	1,093,254.0
Otros Indicadores								
Hospitales primarios nuevos (CBG - Obras nuevas y reparadas)		Hospital	3.0		5.0	1.0		5.0
Puestos de salud familiar y comunitario nuevos (CBG)		Puesto de Salud	1.0					
Centros de salud familiar reparados (CBG - Obras nuevas y reparadas)		Centro de Salud	3.0	1.0	2.0	4.0	8.0	8.0
Hospitales primarios rehabilitados		Hospital		1.0	3.0	3.0	3.0	2.0

PRODUCTO	FÓRMULA DE CÁLCULO	UNIDAD DE MEDIDA	2019	2020	2021	2022	2023	2024
Casas maternas nuevas (CBG)		Casa Materna	1.0	1.0	2.0	11.0	1.0	
Número de casas maternas rehabilitadas		Casa Materna	4.0				2.0	1.0
Puestos de salud familiar y comunitario reparados (CBG - Obras nuevas y reparadas)		Centro de Salud	1.0					
Centros de salud familiar nuevo (CBG - Obras nuevas y reparadas)		Centro de Salud	2.0				7.0	9.0

PROGRAMA 017 : ATENCIÓN DE SALUD HOSPITALARIA

A través de la red hospitalaria de salud, se realizarán acciones orientadas al restablecimiento de la salud con la recuperación de las características estructurales y funcionales normales de una persona, a través de la atención de la población en los servicios especializados de salud de alta complejidad tecnológica, como servicios de hospitalización, consultas médicas externas según especialidades, cirugías mayores y menores, además de asegurar la atención a la población en casos de emergencia de salud, apoyo al diagnóstico, tratamiento médico gratuito y abastecimiento de material de osteosíntesis y prótesis a la población, e incrementar la capacidad instalada para atender los casos de insuficiencia renal crónica.

PRODUCTO	FÓRMULA DE CÁLCULO	UNIDAD DE MEDIDA	2019	2020	2021	2022	2023	2024
Indicadores de Producto (Seguimiento)								
Número de cirugías mayores de emergencia (CBG)		Cirugía	44,145.0	35,824.0	49,694.0	50,191.0	50,693.0	51,200.0
Número de cirugías menores (CBG)		Cirugía	174,010.0	136,748.0	172,742.0	174,469.0	176,214.0	177,976.0
Número de consultas en hospitales (externas y de emergencia) (CBG)		Consulta	3,533,821.0	2,568,663.0	3,559,517.0	3,595,112.0	3,631,063.0	3,667,374.0
Numero de Egresos Hospitalarios		Persona	506,985.0	355,023.0	467,114.0	471,785.0	476,503.0	481,268.0
Cobertura de parto asistido.		Porcentaje	107,441.0	93,590.0	112,005.0	113,125.0	114,257.0	115,399.0
Número de cirugías de operación milagro (CBG)		Cirugía	13,747.0	7,421.0	13,000.0	13,130.0	13,261.0	13,394.0
Número de cirugías mayores programadas (CBG)		Cirugía	107,566.0	88,499.0	109,330.0	110,423.0	111,527.0	112,642.0
Número de egresos hospitalarios de mujeres (PBG)		Egreso	354,890.0	248,516.0	326,979.0	330,249.0	333,552.0	336,887.0
Otros Indicadores								
Número de tomografías realizadas (CBG - Nuevas tecnologías)		Tomografía	41,679.0	38,482.0	38,865.0	39,254.0	39,646.0	40,043.0
Hospitales departamentales nuevos (CBG - Obras nuevas y reparadas)		Hospital			2.0	2.0	4.0	2.0
Número de resonancias magnéticas computarizadas realizadas a la población (CBG)		Resonancia Magnetica	9,831.0	11,256.0	8,500.0	8,585.0	8,671.0	8,758.0
Número de exámenes de laboratorio realizados (CGB)		Miles de Exámenes	27,474,174.0	23,365,617.0	24,672,842.0	24,919,571.0	25,168,766.0	25,420,454.0
Número de placas de rayos X (CBG)		Placa	1,023,993.0	808,999.0	967,609.0	977,285.0	987,058.0	996,929.0
Número de hospitales departamentales rehabilitados		Hospital	9.0	2.0	6.0	8.0	6.0	1.0

PROYECCIÓN DE EGRESOS POR PROGRAMA Y SUBPROGRAMA
(Miles de Córdoba)

PROGRAMA / SUBPROGRAMA	EJECUCIÓN	PROYECCIÓN	ASIGNACIÓN	PROYECCIÓN	PROYECCIÓN	PROYECCIÓN
	2019	2020	2021	2022	2023	2024
ACTIVIDADES CENTRALES	821,337	1,267,013	918,366	814,226	817,642	763,009
PROYECTOS CENTRALES	-	2,449	53,140	35,168	-	-
ACTIVIDADES SEDES LOCALES	579,796	632,289	571,484	618,093	650,968	663,181
PROMOCIÓN DE LA SALUD Y PREVENCIÓN DE ENFERMEDADES	488,695	615,247	1,024,997	810,732	737,058	800,043
ATENCIÓN INTEGRAL EN EL PRIMER NIVEL DE ATENCIÓN	6,494,941	6,353,295	6,798,596	7,039,095	7,715,438	8,794,347
ATENCIÓN DE SALUD HOSPITALARIA	6,407,040	7,226,105	7,485,865	8,185,256	8,369,574	8,256,221
TOTAL	14,791,809	16,096,398	16,852,448	17,502,570	18,290,680	19,276,801

PROYECCIÓN POR PROGRAMA, TIPO Y GRUPO DE GASTO
(Miles de Córdoba)

PROGRAMA / SUBPROGRAMA	EJECUCIÓN	PROYECCIÓN	ASIGNACIÓN	PROYECCIÓN	PROYECCIÓN	PROYECCIÓN
	2019	2020	2021	2022	2023	2024
ACTIVIDADES CENTRALES	821,337	1,267,013	918,366	814,226	817,642	763,009
GASTO CORRIENTE	798,482	1,223,006	826,833	762,737	738,883	760,369
SERVICIOS PERSONALES	312,619	714,038	305,806	308,706	318,653	336,764
SERVICIOS NO PERSONALES	238,193	308,738	343,445	258,192	218,604	244,812
MATERIALES Y SUMINISTROS	215,714	176,152	146,375	162,135	166,112	141,208
TRANSFERENCIAS, SUBSIDIOS Y DONACIONES CORRIENTES	31,956	24,078	31,207	33,704	35,514	37,585
GASTO DE CAPITAL	22,855	44,007	91,533	51,489	78,759	2,640
PROYECTOS CENTRALES	-	2,449	53,140	35,168	-	-
GASTO DE CAPITAL	-	2,449	53,140	35,168	-	-
ACTIVIDADES SEDES LOCALES	579,796	632,289	571,484	618,093	650,968	663,181
GASTO CORRIENTE	539,420	613,558	506,395	555,543	582,418	565,331
SERVICIOS PERSONALES	382,607	443,326	384,262	397,084	418,862	444,508
SERVICIOS NO PERSONALES	30,996	53,754	46,775	50,493	51,419	23,199
MATERIALES Y SUMINISTROS	26,372	19,236	12,033	44,091	44,748	26,096
TRANSFERENCIAS, SUBSIDIOS Y DONACIONES CORRIENTES	99,445	97,242	63,325	63,875	67,389	71,528
GASTO DE CAPITAL	40,376	18,731	65,089	62,550	68,550	97,850
PROMOCIÓN DE LA SALUD Y PREVENCIÓN DE ENFERMEDADES	488,695	615,247	1,024,997	810,732	737,058	800,043
GASTO CORRIENTE	480,328	496,803	877,542	778,167	717,169	746,346
SERVICIOS PERSONALES	7,083	4,235	111	-	-	-
SERVICIOS NO PERSONALES	200,412	208,005	252,420	411,206	333,624	344,088
MATERIALES Y SUMINISTROS	190,253	222,290	565,029	311,330	324,848	339,951
TRANSFERENCIAS, SUBSIDIOS Y DONACIONES CORRIENTES	82,580	62,273	59,982	55,631	58,697	62,307
GASTO DE CAPITAL	8,367	118,444	147,455	32,565	19,889	53,697

PROYECCIÓN POR PROGRAMA, TIPO Y GRUPO DE GASTO
(Miles de Córdoba)

PROGRAMA / SUBPROGRAMA	EJECUCIÓN	PROYECCIÓN	ASIGNACIÓN	PROYECCIÓN	PROYECCIÓN	PROYECCIÓN
	2019	2020	2021	2022	2023	2024
ATENCIÓN INTEGRAL EN EL PRIMER NIVEL DE ATENCIÓN	6,494,941	6,353,295	6,798,596	7,039,095	7,715,438	8,794,347
GASTO CORRIENTE	5,879,408	6,066,336	6,083,708	6,411,686	6,626,383	7,020,453
SERVICIOS PERSONALES	3,516,075	3,322,479	3,631,910	3,787,213	3,995,869	4,241,572
SERVICIOS NO PERSONALES	617,422	642,881	627,858	744,035	705,742	771,166
MATERIALES Y SUMINISTROS	1,311,618	1,643,708	1,337,802	1,372,424	1,388,766	1,438,745
TRANSFERENCIAS, SUBSIDIOS Y DONACIONES CORRIENTES	434,293	457,268	486,138	508,014	536,006	568,970
GASTO DE CAPITAL	615,533	286,959	714,888	627,409	1,089,055	1,773,894
ATENCIÓN DE SALUD HOSPITALARIA	6,407,040	7,226,105	7,485,865	8,185,256	8,369,574	8,256,221
GASTO CORRIENTE	5,655,597	5,676,738	5,883,525	6,127,296	6,455,400	6,904,071
SERVICIOS PERSONALES	3,164,416	3,250,715	3,297,925	3,421,195	3,609,685	3,831,640
SERVICIOS NO PERSONALES	676,953	618,845	597,029	632,755	662,996	733,382
MATERIALES Y SUMINISTROS	1,484,955	1,473,796	1,688,008	1,759,257	1,851,324	1,987,273
TRANSFERENCIAS, SUBSIDIOS Y DONACIONES CORRIENTES	329,273	333,382	300,563	314,089	331,395	351,776
GASTO DE CAPITAL	751,443	1,549,367	1,602,340	2,057,960	1,914,174	1,352,150
TOTAL	14,791,809	16,096,398	16,852,448	17,502,570	18,290,680	19,276,801
GASTO CORRIENTE	13,353,235	14,076,441	14,178,003	14,635,429	15,120,253	15,996,570
SERVICIOS PERSONALES	7,382,800	7,734,793	7,620,014	7,914,198	8,343,069	8,854,484
SERVICIOS NO PERSONALES	1,763,976	1,832,223	1,867,527	2,096,681	1,972,385	2,116,647
MATERIALES Y SUMINISTROS	3,228,912	3,535,182	3,749,247	3,649,237	3,775,798	3,933,273
TRANSFERENCIAS, SUBSIDIOS Y DONACIONES CORRIENTES	977,547	974,243	941,215	975,313	1,029,001	1,092,166
GASTO DE CAPITAL	1,438,574	2,019,957	2,674,445	2,867,141	3,170,427	3,280,231

PROYECCIÓN POR PROGRAMA Y FUENTE DE FINANCIAMIENTO
(Miles de Córdoba)

PROGRAMA / FUENTE	EJECUCIÓN	PROYECCIÓN	ASIGNACIÓN	PROYECCIÓN	PROYECCIÓN	PROYECCIÓN
	2019	2020	2021	2022	2023	2024
ACTIVIDADES CENTRALES	821,337	1,267,013	918,366	814,226	817,642	763,009
Rentas del Tesoro	502,226	832,888	561,998	570,821	602,285	639,333
Rentas con Destino Específico	11,870	24,502	28,515	33,975	35,618	37,344
Donaciones Externas	181,079	144,047	31,453	14,436	6,848	6,972
Préstamos Externos	126,162	265,576	296,400	194,994	172,891	79,360
PROYECTOS CENTRALES	-	2,449	53,140	35,168	-	-
Préstamos Externos	-	2,449	53,140	35,168	-	-
ACTIVIDADES SEDES LOCALES	579,796	632,289	571,484	618,093	650,968	663,181
Rentas del Tesoro	499,352	461,754	443,607	521,214	552,506	611,591
Donaciones Externas	35,075	44,434	24,281	45,871	45,924	46,048
Préstamos Externos	45,369	126,101	103,596	51,008	52,538	5,542

PROYECCIÓN POR PROGRAMA Y FUENTE DE FINANCIAMIENTO
(Miles de Córdoba)

PROGRAMA / FUENTE	EJECUCIÓN	PROYECCIÓN	ASIGNACIÓN	PROYECCIÓN	PROYECCIÓN	PROYECCIÓN
	2019	2020	2021	2022	2023	2024
PROMOCIÓN DE LA SALUD Y PREVENCIÓN DE ENFERMEDADES	488,695	615,247	1,024,997	810,732	737,058	800,043
Rentas del Tesoro	350,139	360,515	439,673	510,475	538,628	571,769
Donaciones Externas	42,989	45,493	42,204	147,503	72,643	43,029
Préstamos Externos	95,567	209,239	543,120	152,754	125,787	185,245
ATENCIÓN INTEGRAL EN EL PRIMER NIVEL DE ATENCIÓN	6,494,941	6,353,295	6,798,596	7,039,095	7,715,438	8,794,347
Rentas del Tesoro	5,923,864	5,735,329	6,110,280	6,505,363	7,134,771	7,820,958
Rentas con Destino Específico	45,325	30,433	22,316	27,584	28,686	29,842
Donaciones Externas	295,714	130,081	25,177	185,506	188,998	187,911
Préstamos Externos	230,038	457,452	640,823	320,642	362,983	755,636
ATENCIÓN DE SALUD HOSPITALARIA	6,407,040	7,226,105	7,485,865	8,185,256	8,369,574	8,256,221
Rentas del Tesoro	5,797,697	6,011,862	6,325,327	6,430,379	6,551,526	6,877,703
Rentas con Destino Específico	48,749	34,315	26,344	32,931	34,161	35,452
Donaciones Externas	57,199	472,013	328,610	125,415	45,787	50,250
Préstamos Externos	503,395	707,915	805,584	1,596,531	1,738,100	1,292,816
TOTAL	14,791,809	16,096,398	16,852,448	17,502,570	18,290,680	19,276,801
Rentas del Tesoro	13,073,278	13,402,348	13,880,885	14,538,252	15,379,716	16,521,354
Rentas con Destino Específico	105,944	89,250	77,175	94,490	98,465	102,638
Donaciones Externas	612,056	836,068	451,725	518,731	360,200	334,210
Préstamos Externos	1,000,531	1,768,732	2,442,663	2,351,097	2,452,299	2,318,599

PROYECTOS DE INVERSIÓN POR FUENTE DE FINANCIAMIENTO
(Miles de Córdoba)

PROYECTO / FUENTE	EJECUCIÓN	PROYECCIÓN	ASIGNACIÓN	PROYECCIÓN	PROYECCIÓN	PROYECCIÓN
	2019	2020	2021	2022	2023	2024
MEJORAMIENTO Y EQUIPAMIENTO DEL CENTRO NACIONAL DE DIAGNÓSTICO Y REFERENCIA	-	650	10,210	-	-	-
Préstamos Externos	-	650	10,210	-	-	-
MEJORAMIENTO Y EQUIPAMIENTO DE CENTROS DE MANTENIMIENTO DE EQUIPOS MÉDICOS A NIVEL NACIONAL	-	1,300	17,258	-	-	-
Préstamos Externos	-	1,300	17,258	-	-	-
MEJORAMIENTO DE LABORATORIOS DE VIROLOGÍA Y TUBERCULOSIS DEL CENTRO NACIONAL DE DIAGNÓSTICO Y REFERENCIA EN MANAGUA	-	124	10,000	-	-	-
Préstamos Externos	-	124	10,000	-	-	-
MEJORAMIENTO Y EQUIPAMIENTO DEL EDIFICIO DE AUTORIDAD NACIONAL DE REGULACIÓN SANITARIA	-	375	15,672	35,168	-	-
Préstamos Externos	-	375	15,672	35,168	-	-
CONSTRUCCIÓN Y EQUIPAMIENTO DE BODEGA DE INSUMOS MÉDICOS EN SEDE SILAIS RACCS	6,232	-	-	-	-	-
Rentas del Tesoro	6,232	-	-	-	-	-
CONSTRUCCIÓN Y EQUIPAMIENTO DE BODEGA DE INSUMOS NO MÉDICOS EN SEDE SILAIS RIVAS	3,675	-	-	-	-	-
Rentas del Tesoro	3,675	-	-	-	-	-
CONSTRUCCIÓN Y EQUIPAMIENTO DE BODEGA DE INSUMOS MÉDICOS EN SEDE SILAIS JINOTEGA	-	-	-	10,100	15,100	-
Rentas del Tesoro	-	-	-	10,100	15,100	-
CONSTRUCCIÓN Y EQUIPAMIENTO DE BODEGA DE INSUMOS MÉDICOS EN SEDE SILAIS LAS MINAS	-	-	-	27,100	-	-
Rentas del Tesoro	-	-	-	27,100	-	-
CONSTRUCCIÓN Y EQUIPAMIENTO DE BODEGA DE INSUMOS MÉDICOS EN SEDE SILAIS RÍO SAN JUAN	15,751	-	-	-	-	-
Rentas del Tesoro	15,751	-	-	-	-	-
REEMPLAZO DE LAS BODEGAS DEL PROGRAMA DE ENFERMEDADES TRANSMITIDAS POR VECTORES DEL SILAIS MANAGUA	13,412	-	-	-	-	-
Rentas del Tesoro	13,412	-	-	-	-	-
REEMPLAZO Y EQUIPAMIENTO DE BODEGA DEPARTAMENTAL DE INSUMOS EN SEDE SILAIS ESTELÍ	253	1,380	-	-	-	-
Préstamos Externos	253	1,380	-	-	-	-
REEMPLAZO Y EQUIPAMIENTO DE BODEGA DE INSUMOS EN SEDE SILAIS NUEVA SEGOVIA	-	-	-	25,000	-	-
Rentas del Tesoro	-	-	-	25,000	-	-
CONSTRUCCIÓN DE TALLER DEL PROGRAMA DE ENFERMEDADES DE TRANSMISIÓN VECTORIAL EN SEDE SILAIS MADRIZ	-	-	-	-	15,000	-
Rentas del Tesoro	-	-	-	-	15,000	-

PROYECTOS DE INVERSIÓN POR FUENTE DE FINANCIAMIENTO
(Miles de Córdoba)

PROYECTO / FUENTE	EJECUCIÓN	PROYECCIÓN	ASIGNACIÓN	PROYECCIÓN	PROYECCIÓN	PROYECCIÓN
	2019	2020	2021	2022	2023	2024
REHABILITACIÓN DE SEDE SILAIS CHONTALES	-	-	-	-	20,000	-
Rentas del Tesoro	-	-	-	-	20,000	-
MEJORAMIENTO DE LA SEDE SILAIS RACCS	-	-	-	-	-	42,000
Rentas del Tesoro	-	-	-	-	-	42,000
REHABILITACIÓN DE LA ESCUELA DE ENFERMERÍA EN SEDE SILAIS RACCS	-	-	-	-	-	15,000
Rentas del Tesoro	-	-	-	-	-	15,000
CONSTRUCCIÓN Y EQUIPAMIENTO DEL LABORATORIO EPIDEMIOLOGICO REGIONAL EN ESTELÍ	253	1,420	23,600	-	-	-
Préstamos Externos	253	1,420	23,600	-	-	-
CONSTRUCCIÓN Y EQUIPAMIENTO DE BODEGA REGIONAL DE INSUMOS EN EL CORREDOR SECO	-	1	30,600	-	-	-
Préstamos Externos	-	1	30,600	-	-	-
REEMPLAZO Y EQUIPAMIENTO DE LA OFICINA DE TRANSPORTE DEL SILAIS RAACS	-	-	-	-	18,100	-
Rentas del Tesoro	-	-	-	-	18,100	-
CONSTRUCCIÓN Y EQUIPAMIENTO DE LABORATORIO REGIONAL DEL SILAIS RACCS	-	-	-	-	-	20,000
Rentas del Tesoro	-	-	-	-	-	20,000
CONSTRUCCIÓN Y EQUIPAMIENTO DE TALLER Y BODEGAS DEL PROGRAMA DE ENFERMEDADES DE TRANSMISIÓN VECTORIAL EN SEDE SILAIS BOACO	-	-	-	-	-	20,500
Rentas del Tesoro	-	-	-	-	-	20,500
CONSTRUCCIÓN Y EQUIPAMIENTO DE HOSPITAL PRIMARIO EN SAN MIGUELITO	24,398	-	-	-	-	-
Rentas del Tesoro	24,398	-	-	-	-	-
REEMPLAZO Y EQUIPAMIENTO DEL HOSPITAL PRIMARIO GASPAR GARCÍA LAVIANA DE SAN JUAN DEL SUR	40,344	-	-	-	-	-
Rentas del Tesoro	40,344	-	-	-	-	-
REEMPLAZO Y EQUIPAMIENTO DEL HOSPITAL PRIMARIO BELLO AMANECER DE QUILALÍ	921	37,380	55,187	-	-	-
Préstamos Externos	921	37,380	55,187	-	-	-
REEMPLAZO Y EQUIPAMIENTO DEL HOSPITAL PRIMARIO SAN JOSÉ DE MATIGUÁS	9,586	3	85,469	-	-	-
Rentas del Tesoro	-	-	10,000	-	-	-
Préstamos Externos	9,586	3	75,469	-	-	-
REHABILITACIÓN Y EQUIPAMIENTO DEL PUESTO DE SALUD FAMILIAR Y COMUNITARIO SAN ANTONIO DE LA COMUNIDAD KUKARAWALA EN EL TORTUGUERO	4,199	-	-	-	-	-
Rentas del Tesoro	4,199	-	-	-	-	-
REEMPLAZO Y EQUIPAMIENTO DEL PUESTO DE SALUD FAMILIAR Y COMUNITARIO DE LA COMUNIDAD TEOTECACINTE EN JALAPA	189	-	-	-	-	-
Rentas del Tesoro	189	-	-	-	-	-

PROYECTOS DE INVERSIÓN POR FUENTE DE FINANCIAMIENTO
(Miles de Córdoba)

PROYECTO / FUENTE	EJECUCIÓN	PROYECCIÓN	ASIGNACIÓN	PROYECCIÓN	PROYECCIÓN	PROYECCIÓN
	2019	2020	2021	2022	2023	2024
REEMPLAZO Y EQUIPAMIENTO DEL PUESTO DE SALUD FAMILIAR Y COMUNITARIO FRANCISCO REAL EN MASAYA	164	-	-	-	-	-
Rentas del Tesoro	164	-	-	-	-	-
REEMPLAZO Y EQUIPAMIENTO DEL PUESTO DE SALUD FAMILIAR Y COMUNITARIO HALOUVER EN PRINZAPOLKA	5,493	-	-	-	-	-
Préstamos Externos	5,493	-	-	-	-	-
REEMPLAZO Y EQUIPAMIENTO DEL CENTRO DE SALUD FAMILIAR EN SUTIABA	9,631	-	-	-	-	-
Préstamos Externos	9,631	-	-	-	-	-
REEMPLAZO Y EQUIPAMIENTO DEL CENTRO DE SALUD FAMILIAR EN MATEARE	75,222	-	-	-	-	-
Rentas del Tesoro	75,222	-	-	-	-	-
CONSTRUCCIÓN Y EQUIPAMIENTO DEL HOSPITAL PRIMARIO DE LA COMUNIDAD MINA EL LIMÓN EN LARREYNAGA	-	15,159	186,388	-	-	-
Rentas del Tesoro	-	15,159	186,388	-	-	-
CONSTRUCCIÓN Y EQUIPAMIENTO DEL HOSPITAL PRIMARIO EN LA CRUZ DE RÍO GRANDE	-	-	-	-	50,200	150,300
Rentas del Tesoro	-	-	-	-	50,200	150,300
CONSTRUCCIÓN Y EQUIPAMIENTO DEL HOSPITAL PRIMARIO EN LA COMUNIDAD LOS CHILES EN SAN CARLOS	800	58,830	151,463	-	-	-
Rentas del Tesoro	800	58,830	151,463	-	-	-
REEMPLAZO Y EQUIPAMIENTO DEL CENTRO DE SALUD FAMILIAR DE SAN FRANCISCO DEL NORTE	47,942	-	-	-	-	-
Rentas del Tesoro	47,942	-	-	-	-	-
REEMPLAZO Y EQUIPAMIENTO DEL HOSPITAL PRIMARIO FIDEL VENTURA EN WASLALA	-	1,618	50	50,280	-	-
Rentas del Tesoro	-	-	50	50,280	-	-
Préstamos Externos	-	1,618	-	-	-	-
CONSTRUCCIÓN DE CASA MATERNA EN WIWILÍ DE NUEVA SEGOVIA	9,633	-	-	-	-	-
Rentas del Tesoro	9,633	-	-	-	-	-
MEJORAMIENTO Y EQUIPAMIENTO DEL CENTRO DE SALUD FAMILIAR HAYDEE MENESES EN PALACAGÜINA	2,218	-	-	-	-	-
Préstamos Externos	2,218	-	-	-	-	-
MEJORAMIENTO Y EQUIPAMIENTO DEL CENTRO DE SALUD FAMILIAR DENIS GUTIÉRREZ EN RÍO BLANCO	13,147	-	-	-	-	-
Préstamos Externos	13,147	-	-	-	-	-
REHABILITACIÓN DE CASA MATERNA EN SAN LUCAS	1,524	-	-	-	-	-
Préstamos Externos	1,524	-	-	-	-	-
REHABILITACIÓN DE CASA MATERNA EN RAITÍ, ALTO WANGKI	-	-	-	-	4,000	-
Rentas del Tesoro	-	-	-	-	4,000	-

PROYECTOS DE INVERSIÓN POR FUENTE DE FINANCIAMIENTO
(Miles de Córdoba)

PROYECTO / FUENTE	EJECUCIÓN	PROYECCIÓN	ASIGNACIÓN	PROYECCIÓN	PROYECCIÓN	PROYECCIÓN
	2019	2020	2021	2022	2023	2024
REHABILITACIÓN DE CASA MATERNA EN MULUKUKÚ	1,735	-	-	-	-	-
Préstamos Externos	1,735	-	-	-	-	-
CONSTRUCCIÓN Y EQUIPAMIENTO DE CENTRO DE SALUD FAMILIAR EN MATAGALPA	-	-	-	-	800	52,200
Rentas del Tesoro	-	-	-	-	800	52,200
REEMPLAZO Y EQUIPAMIENTO DEL CENTRO DE SALUD FAMILIAR EDWIN BARAHONA EN MURRA, NUEVA SEGOVIA	-	-	-	-	20,800	33,200
Rentas del Tesoro	-	-	-	-	20,800	33,200
REEMPLAZO Y EQUIPAMIENTO DEL CENTRO DE SALUD FAMILIAR EN SOMOTO	-	-	-	23,800	29,200	-
Rentas del Tesoro	-	-	-	23,800	29,200	-
REEMPLAZO Y EQUIPAMIENTO DEL CENTRO DE SALUD FAMILIAR RAÚL VARGAS EN NAGAROTE	-	-	-	-	29,800	23,200
Rentas del Tesoro	-	-	-	-	29,800	23,200
REEMPLAZO Y EQUIPAMIENTO DEL CENTRO DE SALUD FAMILIAR NOEL BRENES EN EL JICARAL, LEÓN	-	-	-	800	52,200	-
Rentas del Tesoro	-	-	-	800	52,200	-
REEMPLAZO Y EQUIPAMIENTO DEL CENTRO DE SALUD FAMILIAR RENÉ PULIDO EN SANTA ROSA DEL PEÑÓN	-	-	-	-	800	52,200
Rentas del Tesoro	-	-	-	-	800	52,200
REEMPLAZO Y EQUIPAMIENTO DEL CENTRO DE SALUD FAMILIAR MARTÍN IBARRA EN QUEZALGUAQUE	-	-	-	-	-	40,800
Rentas del Tesoro	-	-	-	-	-	40,800
REEMPLAZO Y EQUIPAMIENTO DEL CENTRO DE SALUD FAMILIAR EN SANTA RITA, TEUSTEPE	-	-	-	23,000	30,000	-
Rentas del Tesoro	-	-	-	23,000	30,000	-
REEMPLAZO Y EQUIPAMIENTO DEL CENTRO DE SALUD FAMILIAR ADÁN BARILLAS EN JUIGALPA	-	-	-	-	-	53,000
Rentas del Tesoro	-	-	-	-	-	53,000
REEMPLAZO DEL CENTRO DE SALUD FAMILIAR PABLO UBEDA EN SANTO TOMÁS	-	-	-	40,000	13,000	-
Rentas del Tesoro	-	-	-	40,000	13,000	-
REEMPLAZO Y EQUIPAMIENTO DEL CENTRO DE SALUD FAMILIAR EN ACOYAPA	-	-	-	-	13,800	39,200
Rentas del Tesoro	-	-	-	-	13,800	39,200
REEMPLAZO Y EQUIPAMIENTO DEL CENTRO DE SALUD FAMILIAR CORNELIO SILVA EN COMALAPA	-	-	-	-	-	40,800
Rentas del Tesoro	-	-	-	-	-	40,800
REEMPLAZO Y EQUIPAMIENTO DEL CENTRO DE SALUD FAMILIAR EN VILLA SANDINO, CHONTALES	-	-	-	-	-	40,800
Rentas del Tesoro	-	-	-	-	-	40,800
REEMPLAZO Y EQUIPAMIENTO DEL CENTRO DE SALUD FAMILIAR EMILIANO PÉREZ OBANDO EN PAIWAS	-	-	-	35,000	18,000	-
Rentas del Tesoro	-	-	-	35,000	18,000	-

PROYECTOS DE INVERSIÓN POR FUENTE DE FINANCIAMIENTO
(Miles de Córdoba)

PROYECTO / FUENTE	EJECUCIÓN	PROYECCIÓN	ASIGNACIÓN	PROYECCIÓN	PROYECCIÓN	PROYECCIÓN
	2019	2020	2021	2022	2023	2024
MEJORAMIENTO Y EQUIPAMIENTO DEL CENTRO DE SALUD FAMILIAR ERNESTO CHÉ GUEVARA EN TOTOGALPA	25	8,918	-	-	-	-
Préstamos Externos	25	8,918	-	-	-	-
REHABILITACIÓN Y EQUIPAMIENTO DEL CENTRO DE SALUD FAMILIAR FRANCISCO BUITRAGO EN MANAGUA	-	-	-	10,000	10,000	-
Rentas del Tesoro	-	-	-	10,000	10,000	-
MEJORAMIENTO Y EQUIPAMIENTO DEL CENTRO DE SALUD FAMILIAR JORGE SINFOROSO BRAVO EN GRANADA	7,721	4,430	-	-	-	-
Rentas del Tesoro	7,721	4,430	-	-	-	-
MEJORAMIENTO Y EQUIPAMIENTO DEL CENTRO DE SALUD FAMILIAR PEDRO JOSÉ CHAMORRO EN GRANADA	-	-	-	-	20,000	-
Rentas del Tesoro	-	-	-	-	20,000	-
MEJORAMIENTO Y EQUIPAMIENTO DEL CENTRO DE SALUD FAMILIAR EN LA PAZ DE CARAZO	-	-	-	15,000	-	-
Rentas del Tesoro	-	-	-	15,000	-	-
REHABILITACIÓN Y EQUIPAMIENTO DEL CENTRO DE SALUD FAMILIAR MANUEL OROZCO EN SAN ISIDRO	-	-	-	12,500	40,500	-
Rentas del Tesoro	-	-	-	12,500	40,500	-
REHABILITACIÓN DEL CENTRO DE SALUD FAMILIAR AUGUSTO CÉSAR SANDINO EN NIQUINOHOMO	-	-	-	-	-	20,000
Rentas del Tesoro	-	-	-	-	-	20,000
REHABILITACIÓN DEL CENTRO DE SALUD FAMILIAR BENICIO GUTIÉRREZ EN MASATEPE	-	-	-	20,000	-	-
Rentas del Tesoro	-	-	-	20,000	-	-
REHABILITACIÓN DEL CENTRO DE SALUD FAMILIAR EN MONIMBÓ, MASAYA	8,342	-	-	-	-	-
Rentas del Tesoro	8,342	-	-	-	-	-
MEJORAMIENTO DEL CENTRO DE SALUD FAMILIAR ENRIQUE CISNE EN NINDIRÍ	-	-	-	-	20,000	-
Rentas del Tesoro	-	-	-	-	20,000	-
CONSTRUCCIÓN Y EQUIPAMIENTO DEL HOSPITAL PRIMARIO EN SAN ANDRÉS DE BOCAJ, ALTO WANGKI	-	-	-	-	-	62,500
Préstamos Externos	-	-	-	-	-	62,500
CONSTRUCCIÓN Y EQUIPAMIENTO DE HOSPITAL PRIMARIO PUNTA ÁGUILA EN MONKEY POINT, BLUEFIELDS	-	-	-	-	-	62,500
Préstamos Externos	-	-	-	-	-	62,500
CONSTRUCCIÓN Y EQUIPAMIENTO DEL HOSPITAL PRIMARIO EN EL TORTUGUERO, RACCS	-	-	-	-	-	62,500
Préstamos Externos	-	-	-	-	-	62,500
CONSTRUCCIÓN Y EQUIPAMIENTO DEL HOSPITAL PRIMARIO EN LAGUNA DE PERLAS	-	-	-	-	-	62,500
Préstamos Externos	-	-	-	-	-	62,500

PROYECTOS DE INVERSIÓN POR FUENTE DE FINANCIAMIENTO
(Miles de Córdoba)

PROYECTO / FUENTE	EJECUCIÓN	PROYECCIÓN	ASIGNACIÓN	PROYECCIÓN	PROYECCIÓN	PROYECCIÓN
	2019	2020	2021	2022	2023	2024
REEMPLAZO Y EQUIPAMIENTO DEL HOSPITAL PRIMARIO EN WIWILÍ	-	3,804	55,990	-	-	-
Préstamos Externos	-	3,804	55,990	-	-	-
MEJORAMIENTO Y EQUIPAMIENTO DEL HOSPITAL PRIMARIO EN CONDEGA, ESTELÍ	-	-	-	20,000	20,000	-
Rentas del Tesoro	-	-	-	20,000	20,000	-
MEJORAMIENTO Y EQUIPAMIENTO DEL HOSPITAL PRIMARIO EN SAN JUAN DE LIMAY	204	1,505	19,087	-	-	-
Préstamos Externos	204	1,505	19,087	-	-	-
MEJORAMIENTO Y EQUIPAMIENTO DEL HOSPITAL PRIMARIO EN PUEBLO NUEVO	-	-	-	-	40,000	-
Rentas del Tesoro	-	-	-	-	40,000	-
MEJORAMIENTO Y EQUIPAMIENTO DEL HOSPITAL PRIMARIO JOSÉ SHENDELL EN CORINTO	3,459	12,630	1,000	-	-	-
Rentas del Tesoro	3,459	12,630	1,000	-	-	-
MEJORAMIENTO Y EQUIPAMIENTO DEL HOSPITAL PRIMARIO FRAY ODORICO D'ANDREA EN SAN RAFAEL DEL NORTE	-	-	-	11,000	-	-
Donaciones Externas	-	-	-	11,000	-	-
MEJORAMIENTO Y EQUIPAMIENTO DEL HOSPITAL PRIMARIO EN MUELLE DE LOS BUEYES	-	-	-	20,000	-	-
Rentas del Tesoro	-	-	-	20,000	-	-
MEJORAMIENTO Y EQUIPAMIENTO DEL HOSPITAL PRIMARIO CARLOS CENTENO EN SIUNA	14,009	7,589	1,317	-	-	-
Préstamos Externos	14,009	7,589	1,317	-	-	-
CONSTRUCCIÓN DE CASA MATERNA EN ESQUIPULAS	720	7,088	-	-	-	-
Préstamos Externos	720	7,088	-	-	-	-
MEJORAMIENTO Y EQUIPAMIENTO DEL CENTRO DE SALUD FAMILIAR EN JINOTEPE	-	-	-	12,000	-	-
Rentas del Tesoro	-	-	-	12,000	-	-
REEMPLAZO Y EQUIPAMIENTO DEL CENTRO DE SALUD FAMILIAR EN SAN MARCOS, CARAZO	-	-	-	800	52,200	-
Rentas del Tesoro	-	-	-	800	52,200	-
MEJORAMIENTO Y EQUIPAMIENTO DEL CENTRO DE SALUD FAMILIAR EN EL ROSARIO, CARAZO	-	-	-	-	-	20,000
Rentas del Tesoro	-	-	-	-	-	20,000
MEJORAMIENTO Y EQUIPAMIENTO DEL CENTRO DE SALUD FAMILIAR EN SANTA TERESA, CARAZO	-	-	-	-	-	20,000
Rentas del Tesoro	-	-	-	-	-	20,000
MEJORAMIENTO DE CASA MATERNA EN SAN JOSÉ DE CUSMAPA	1,739	-	-	-	-	-
Préstamos Externos	1,739	-	-	-	-	-
MEJORAMIENTO Y EQUIPAMIENTO DEL HOSPITAL PRIMARIO CARLOS FONSECA AMADOR EN MULUKUKÚ, RACCN	-	-	-	-	20,500	-
Rentas del Tesoro	-	-	-	-	20,500	-

PROYECTOS DE INVERSIÓN POR FUENTE DE FINANCIAMIENTO
(Miles de Córdoba)

PROYECTO / FUENTE	EJECUCIÓN	PROYECCIÓN	ASIGNACIÓN	PROYECCIÓN	PROYECCIÓN	PROYECCIÓN
	2019	2020	2021	2022	2023	2024
MEJORAMIENTO Y EQUIPAMIENTO DEL HOSPITAL PRIMARIO ROSARIO PRAVIA EN ROSITA, RACCN	-	-	-	-	-	20,500
Rentas del Tesoro	-	-	-	-	-	20,500
REHABILITACIÓN Y EQUIPAMIENTO DEL CENTRO DE SALUD FAMILIAR PEDRO ARÁUZ PALACIOS EN DIRIOMO	-	-	-	-	20,000	-
Rentas del Tesoro	-	-	-	-	20,000	-
REHABILITACIÓN Y EQUIPAMIENTO DEL CENTRO DE SALUD VILLA SANDINO EN GRANADA	-	-	-	-	-	20,000
Rentas del Tesoro	-	-	-	-	-	20,000
REHABILITACIÓN Y EQUIPAMIENTO DEL HOSPITAL PRIMARIO MONTE CARMELO EN NANDAIME	-	-	-	-	-	40,000
Rentas del Tesoro	-	-	-	-	-	40,000
MEJORAMIENTO Y EQUIPAMIENTO DEL CENTRO DE SALUD JULIO MARTÍNEZ EN TELPANECA	-	-	-	-	20,000	-
Rentas del Tesoro	-	-	-	-	20,000	-
MEJORAMIENTO Y EQUIPAMIENTO DE CENTRO DE SALUD HÉROES Y MÁRTIREZ EN CUSMAPA	-	-	-	-	-	20,000
Rentas del Tesoro	-	-	-	-	-	20,000
MEJORAMIENTO DE CASA MATERNA EN TOTOGALPA	-	-	-	-	-	5,000
Rentas del Tesoro	-	-	-	-	-	5,000
REEMPLAZO Y EQUIPAMIENTO DEL ÁREA DE CONSULTA EXTERNA DEL HOSPITAL PRIMARIO HÉROES Y MÁRTIREZ EN MOYOGALPA	-	-	-	20,000	-	-
Rentas del Tesoro	-	-	-	20,000	-	-
CONSTRUCCIÓN DE CASA MATERNA EN SAN JOSÉ DE LOS REMATES	-	-	-	12,000	-	-
Rentas del Tesoro	-	-	-	12,000	-	-
REEMPLAZO Y EQUIPAMIENTO DEL CENTRO DE SALUD FAMILIAR EN SAN LORENZO, BOACO	-	-	-	-	51,000	-
Rentas del Tesoro	-	-	-	-	51,000	-
REEMPLAZO Y EQUIPAMIENTO DEL CENTRO DE SALUD EL CORAL, CHONTALES	-	-	-	1,000	46,000	143,000
Rentas del Tesoro	-	-	-	1,000	46,000	143,000
REEMPLAZO Y EQUIPAMIENTO DEL CENTRO DE SALUD EL CORAL, CHONTALES	-	-	-	-	700	52,300
Rentas del Tesoro	-	-	-	-	700	52,300
REHABILITACIÓN Y EQUIPAMIENTO DEL CENTRO DE SALUD MARÍA DEL CARMEN SALMERÓN EN CHINANDEGA	-	-	-	20,000	-	-
Rentas del Tesoro	-	-	-	20,000	-	-
MEJORAMIENTO Y EQUIPAMIENTO DEL CENTRO DE SALUD EN EL VIEJO SUR, CHINANDEGA	-	-	-	800	50,200	-
Rentas del Tesoro	-	-	-	800	50,200	-

PROYECTOS DE INVERSIÓN POR FUENTE DE FINANCIAMIENTO
(Miles de Córdoba)

PROYECTO / FUENTE	EJECUCIÓN	PROYECCIÓN	ASIGNACIÓN	PROYECCIÓN	PROYECCIÓN	PROYECCIÓN
	2019	2020	2021	2022	2023	2024
REEMPLAZO Y EQUIPAMIENTO DEL CENTRO DE SALUD FAMILIAR EN RÍO BLANCO	-	-	-	-	800	52,200
Rentas del Tesoro	-	-	-	-	800	52,200
CONSTRUCCIÓN Y EQUIPAMIENTO DEL CENTRO DE SALUD FAMILIAR EN EL TUMA LA DALIA	-	-	-	800	52,200	-
Rentas del Tesoro	-	-	-	800	52,200	-
MEJORAMIENTO Y EQUIPAMIENTO DEL CENTRO DE SALUD FAMILIAR ADELINA ORTEGA CASTRO EN SANTA MARÍA DE PANTASMA, JINOTEGA	-	-	-	20,000	33,000	-
Rentas del Tesoro	-	-	-	20,000	33,000	-
CONSTRUCCIÓN DE CASA MATERNA EN WIWILÍ DE JINOTEGA	-	-	-	12,000	-	-
Rentas del Tesoro	-	-	-	12,000	-	-
CONSTRUCCIÓN DE CASA MATERNA EN SAN JOSÉ DE BOCAY, JINOTEGA	-	-	-	-	12,000	-
Rentas del Tesoro	-	-	-	-	12,000	-
REEMPLAZO Y EQUIPAMIENTO DE LA CONSULTA EXTERNA DEL CENTRO DE SALUD FAMILIAR FÁTIMA PAVÓN EN LA TRINIDAD, ESTELÍ	-	1,340	17,679	-	-	-
Préstamos Externos	-	1,340	17,679	-	-	-
CONSTRUCCIÓN Y EQUIPAMIENTO HOSPITAL PRIMARIO EN EL CÚA, JINOTEGA	198,735	-	-	-	-	-
Donaciones Externas	198,735	-	-	-	-	-
CONSTRUCCIÓN DE CASA MATERNA EN EL VIEJO, CHINANDEGA	-	310	7,245	-	-	-
Préstamos Externos	-	310	7,245	-	-	-
MEJORAMIENTO Y EQUIPAMIENTO DEL CENTRO DE SALUD ERNESTO HODGSON EN PUERTO CABEZAS, BILWI	-	278	41,740	-	-	-
Donaciones Externas	-	-	6,160	-	-	-
Préstamos Externos	-	278	35,580	-	-	-
REEMPLAZO Y EQUIPAMIENTO DE CASA MATERNA EN PUEBLO NUEVO, ESTELÍ	-	1	9,429	-	-	-
Préstamos Externos	-	1	9,429	-	-	-
CONSTRUCCIÓN DE CASA MATERNA EN LA COMUNIDAD DE TEOTECACINTE EN JALAPA, NUEVA SEGOVIA	-	-	-	12,000	-	-
Rentas del Tesoro	-	-	-	12,000	-	-
REEMPLAZO DE CASA MATERNA EN MURRA, NUEVA SEGOVIA	-	-	-	12,000	-	-
Rentas del Tesoro	-	-	-	12,000	-	-
REEMPLAZO DE CASA MATERNA EN ACHUAPA, LEÓN	-	-	-	12,000	-	-
Rentas del Tesoro	-	-	-	12,000	-	-
CONSTRUCCIÓN DE CASA MATERNA EN MALACATOYA, GRANADA	-	-	-	12,000	-	-
Rentas del Tesoro	-	-	-	12,000	-	-

PROYECTOS DE INVERSIÓN POR FUENTE DE FINANCIAMIENTO
(Miles de Córdoba)

PROYECTO / FUENTE	EJECUCIÓN	PROYECCIÓN	ASIGNACIÓN	PROYECCIÓN	PROYECCIÓN	PROYECCIÓN
	2019	2020	2021	2022	2023	2024
REEMPLAZO Y EQUIPAMIENTO DE HOSPITAL PRIMARIO EN ALTAGRACIA, RIVAS	-	-	-	-	1,000	79,225
Rentas del Tesoro	-	-	-	-	1,000	79,225
CONSTRUCCIÓN DE CASA MATERNA EN LA COMUNIDAD LA GATEADA EN VILLA SANDINO, CHONTALES	-	-	-	24,000	-	-
Rentas del Tesoro	-	-	-	24,000	-	-
CONSTRUCCIÓN DE CASA MATERNA EN SANTO DOMINGO, CHONTALES	-	-	-	12,000	-	-
Rentas del Tesoro	-	-	-	12,000	-	-
REEMPLAZO DE CASA MATERNA EN MUELLE DE LOS BUEYES, ZELAYA CENTRAL	-	-	-	12,000	-	-
Rentas del Tesoro	-	-	-	12,000	-	-
CONSTRUCCIÓN DE CASA MATERNA EN LA COMUNIDAD LAS MARAVILLAS EN EL CASTILLO, RÍO SAN JUAN	-	-	-	12,000	-	-
Rentas del Tesoro	-	-	-	12,000	-	-
MEJORAMIENTO Y EQUIPAMIENTO DEL CENTRO DE SALUD FAMILIAR AUSBERTO GUTIÉRREZ EN LA CRUZ DE RÍO GRANDE, RACCS	-	-	-	-	-	25,000
Rentas del Tesoro	-	-	-	-	-	25,000
REEMPLAZO DEL SISTEMA ELÉCTRICO DEL CENTRO DE SALUD FAMILIAR PERLA MARÍA NORORI EN LAGUNA DE PERLAS, RACCS	-	-	-	-	-	15,000
Rentas del Tesoro	-	-	-	-	-	15,000
REHABILITACIÓN DE CASA MATERNA NUEVA ESPERANZA EN EL TORTUGUERO, RACCS	-	-	-	-	5,000	-
Rentas del Tesoro	-	-	-	-	5,000	-
MEJORAMIENTO DEL CENTRO DE SALUD MIGUEL ÁNGEL PLAZAOLA EN EL TORTUGUERO, RACCS	-	-	-	-	-	18,000
Rentas del Tesoro	-	-	-	-	-	18,000
CONSTRUCCIÓN Y EQUIPAMIENTO DE HOSPITAL PRIMARIO EN VILLA CARLOS FONSECA, MANAGUA	-	-	-	1,000	50,000	100,000
Préstamos Externos	-	-	-	1,000	50,000	100,000
CONSTRUCCIÓN Y EQUIPAMIENTO DE HOSPITAL PRIMARIO EN DIRIAMBA	-	-	-	1,000	50,000	100,000
Préstamos Externos	-	-	-	1,000	50,000	100,000
CONSTRUCCIÓN Y EQUIPAMIENTO DEL HOSPITAL DEPARTAMENTAL DE CHINANDEGA	153,814	715,396	623,950	-	-	-
Rentas del Tesoro	55,586	157,505	105,000	-	-	-
Donaciones Externas	-	322,196	255,961	-	-	-
Préstamos Externos	98,228	235,695	262,989	-	-	-
REEMPLAZO Y EQUIPAMIENTO DEL HOSPITAL OSCAR DANILO ROSALES ARGÜELLO EN LEÓN	52,458	299,820	319,067	456,982	-	-
Rentas del Tesoro	3,512	113,814	190,000	70,000	-	-
Préstamos Externos	48,946	186,006	129,067	386,982	-	-

PROYECTOS DE INVERSIÓN POR FUENTE DE FINANCIAMIENTO
(Miles de Córdoba)

PROYECTO / FUENTE	EJECUCIÓN	PROYECCIÓN	ASIGNACIÓN	PROYECCIÓN	PROYECCIÓN	PROYECCIÓN
	2019	2020	2021	2022	2023	2024
REEMPLAZO Y EQUIPAMIENTO DEL HOSPITAL DEPARTAMENTAL LUIS ALFONSO MONCADA GUILLÉN EN NUEVA SEGOVIA	89,973	163,366	159,420	-	-	-
Préstamos Externos	89,973	163,366	159,420	-	-	-
REHABILITACIÓN Y EQUIPAMIENTO DEL HOSPITAL HUMBERTO ALVARADO DE MASAYA	35	-	-	-	-	-
Rentas del Tesoro	35	-	-	-	-	-
REHABILITACIÓN Y EQUIPAMIENTO DEL HOSPITAL DEPARTAMENTAL GASPAR GARCÍA LAVIANA DE RIVAS	-	-	-	-	35,000	-
Rentas del Tesoro	-	-	-	-	35,000	-
CONSTRUCCIÓN Y EQUIPAMIENTO DEL CENTRO NACIONAL DE REHABILITACIÓN ALDO CHAVARRÍA MAIRENA EN MANAGUA	-	-	50	185,000	405,000	-
Préstamos Externos	-	-	50	185,000	405,000	-
CONSTRUCCION Y EQUIPAMIENTO DEL HOSPITAL DEPARTAMENTAL DE NUEVA GUINEA	-	3,040	50	15,650	5,550	-
Rentas del Tesoro	-	3,040	50	15,650	5,550	-
MEJORAMIENTO Y EQUIPAMIENTO DEL HOSPITAL PSICOSOCIAL JOSÉ DOLORES FLETES EN MANAGUA	16,202	-	-	-	-	-
Rentas del Tesoro	16,202	-	-	-	-	-
MEJORAMIENTO Y EQUIPAMIENTO DEL HOSPITAL BERTHA CALDERÓN EN MANAGUA	29,965	-	-	-	-	-
Rentas del Tesoro	29,965	-	-	-	-	-
MEJORAMIENTO Y EQUIPAMIENTO DEL HOSPITAL MANOLO MORALES EN MANAGUA	231,221	-	-	-	-	-
Rentas del Tesoro	99	-	-	-	-	-
Préstamos Externos	231,122	-	-	-	-	-
MEJORAMIENTO Y EQUIPAMIENTO DEL CENTRO NACIONAL DE OFTALMOLOGÍA	16,818	-	-	-	-	-
Rentas del Tesoro	16,818	-	-	-	-	-
CONSTRUCCIÓN Y EQUIPAMIENTO DE BODEGA DE INSUMOS MÉDICOS DEL HOSPITAL JOSÉ NIEBOROWSKI EN BOACO	5,524	-	-	-	-	-
Rentas del Tesoro	5,524	-	-	-	-	-
REEMPLAZO Y EQUIPAMIENTO DEL HOSPITAL REGIONAL NUEVO AMANECER DE LA REGIÓN AUTÓNOMA COSTA CARIBE NORTE	17,394	162,697	256,477	428,000	-	-
Rentas del Tesoro	-	115,550	139,857	98,000	-	-
Préstamos Externos	17,394	47,147	116,620	330,000	-	-
REHABILITACIÓN Y EQUIPAMIENTO DEL HOSPITAL ANTONIO LENIN FONSECA EN MANAGUA	36,702	-	-	-	-	-
Rentas del Tesoro	36,702	-	-	-	-	-
REHABILITACIÓN DEL HOSPITAL DEPARTAMENTAL CÉSAR AMADOR MOLINA EN MATAGALPA	7,587	-	-	-	-	-
Rentas del Tesoro	7,587	-	-	-	-	-

PROYECTOS DE INVERSIÓN POR FUENTE DE FINANCIAMIENTO
(Miles de Córdoba)

PROYECTO / FUENTE	EJECUCIÓN	PROYECCIÓN	ASIGNACIÓN	PROYECCIÓN	PROYECCIÓN	PROYECCIÓN
	2019	2020	2021	2022	2023	2024
CONSTRUCCIÓN Y EQUIPAMIENTO DEL HOSPITAL PASTOR JIMÉNEZ EN JALAPA	6,848	15,010	54	55,000	320,300	-
Préstamos Externos	6,848	15,010	54	55,000	320,300	-
MEJORAMIENTO DEL HOSPITAL JUAN ANTONIO BRENES EN SOMOTO	-	-	-	30,000	24,000	-
Rentas del Tesoro	-	-	-	30,000	24,000	-
MEJORAMIENTO Y EQUIPAMIENTO DEL HOSPITAL REGIONAL SAN JUAN DE DIOS EN ESTELÍ	253	3,700	11,650	-	-	-
Préstamos Externos	253	3,700	11,650	-	-	-
REEMPLAZO Y EQUIPAMIENTO DEL ÁREA DE CONSULTA EXTERNA DEL HOSPITAL PEDRO ALTAMIRANO EN LA TRINIDAD, ESTELÍ	-	640	11,240	-	-	-
Préstamos Externos	-	640	11,240	-	-	-
CONSTRUCCIÓN Y EQUIPAMIENTO DEL HOSPITAL DEPARTAMENTAL EN LAS MINAS	-	14,007	50	2,845	195,000	400,000
Rentas del Tesoro	-	-	50	2,845	-	-
Préstamos Externos	-	14,007	-	-	195,000	400,000
REEMPLAZO Y EQUIPAMIENTO DEL HOSPITAL DEPARTAMENTAL LUIS FELIPE MONCADA EN SAN CARLOS	-	-	-	-	-	1,000
Rentas del Tesoro	-	-	-	-	-	1,000
MEJORAMIENTO Y EQUIPAMIENTO DEL ÁREA DE EMERGENCIA EN EL HOSPITAL ASUNCIÓN EN JUIGALPA	14,153	37,681	-	-	-	-
Rentas del Tesoro	14,153	37,681	-	-	-	-
MEJORAMIENTO Y EQUIPAMIENTO DEL LABORATORIO CLÍNICO EN EL HOSPITAL REGIONAL SANTIAGO EN JINOTEPE	3,397	4,360	-	-	-	-
Rentas del Tesoro	3,397	4,360	-	-	-	-
REHABILITACIÓN Y EQUIPAMIENTO DEL POLICLINICO TRINIDAD GUEVARA DE MATAGALPA	-	-	-	35,000	-	-
Rentas del Tesoro	-	-	-	35,000	-	-
REEMPLAZO Y EQUIPAMIENTO DEL ÁREA DE CONSULTA EXTERNA DEL HOSPITAL MANOLO MORALES EN MANAGUA	-	5,160	55,284	-	-	-
Rentas del Tesoro	-	5,160	55,284	-	-	-
MEJORAMIENTO Y EQUIPAMIENTO DEL BLOQUE QUIRÚRGICO DEL HOSPITAL REGIONAL ERNESTO SEQUEIRA EN BLUEFIELDS	-	114	15,405	-	-	-
Préstamos Externos	-	114	15,405	-	-	-
MEJORAMIENTO Y EQUIPAMIENTO DEL ÁREA DE EMERGENCIA DEL HOSPITAL DEPARTAMENTAL GASPAR GARCÍA LAVIANA EN RIVAS	-	156	15,405	-	-	-
Préstamos Externos	-	156	15,405	-	-	-
MEJORAMIENTO DEL HOSPITAL DEPARTAMENTAL LUIS FELIPE MONCADA EN RÍO SAN JUAN	-	1	10,244	-	-	-
Préstamos Externos	-	1	10,244	-	-	-

PROYECTOS DE INVERSIÓN POR FUENTE DE FINANCIAMIENTO
(Miles de Córdoba)

PROYECTO / FUENTE	EJECUCIÓN	PROYECCIÓN	ASIGNACIÓN	PROYECCIÓN	PROYECCIÓN	PROYECCIÓN
	2019	2020	2021	2022	2023	2024
REEMPLAZO Y EQUIPAMIENTO DEL ÁREA DE CONSULTA EXTERNA EN EL HOSPITAL REGIONAL SANTIAGO EN JINOTEPE	-	-	-	33,100	20,100	-
Rentas del Tesoro	-	-	-	33,100	20,100	-
AMPLIACIÓN DEL ÁREA DE CONSULTA EXTERNA DEL HOSPITAL BERTHA CALDERÓN ROQUE EN MANAGUA	-	-	-	28,650	-	-
Donaciones Externas	-	-	-	28,650	-	-
AMPLIACIÓN Y EQUIPAMIENTO DE LOS SERVICIOS DIAGNÓSTICOS POR IMÁGENES DEL HOSPITAL ALEMÁN NICARAGÜENSE	-	-	-	100,000	-	-
Préstamos Externos	-	-	-	100,000	-	-
AMPLIACIÓN Y EQUIPAMIENTO DEL ÁREA DE EMERGENCIA DEL HOSPITAL ALEMÁN NICARAGÜENSE	-	-	-	100,000	-	-
Préstamos Externos	-	-	-	100,000	-	-
AMPLIACIÓN DE LOS SERVICIOS DIAGNÓSTICOS POR IMÁGENES DEL HOSPITAL OCCIDENTAL FERNANDO VÉLEZ PAIZ EN MANAGUA	-	-	-	120,000	-	-
Préstamos Externos	-	-	-	120,000	-	-
AMPLIACIÓN DE LOS SERVICIOS DIAGNÓSTICOS POR IMÁGENES DEL HOSPITAL MANOLO MORALES EN MANAGUA	-	-	-	120,000	-	-
Préstamos Externos	-	-	-	120,000	-	-
REEMPLAZO Y EQUIPAMIENTO DEL ÁREA DE EMERGENCIA DEL HOSPITAL PSICOSOCIAL JOSÉ DOLORES FLETES EN MANAGUA	-	-	-	30,000	30,000	-
Rentas del Tesoro	-	-	-	30,000	30,000	-
MEJORAMIENTO Y EQUIPAMIENTO DEL HOSPITAL REGIONAL SANTIAGO EN JINOTEPE	-	-	-	-	-	60,000
Rentas del Tesoro	-	-	-	-	-	60,000
REEMPLAZO Y EQUIPAMIENTO DEL ÁREA DE HOSPITALIZACIÓN DEL HOSPITAL MANOLO MORALES EN MANAGUA	-	-	-	-	20,000	40,000
Rentas del Tesoro	-	-	-	-	20,000	40,000
MEJORAMIENTO DEL HOSPITAL AMISTAD JAPÓN NICARAGUA EN GRANADA	-	-	-	30,000	-	-
Rentas del Tesoro	-	-	-	30,000	-	-
MEJORAMIENTO Y EQUIPAMIENTO DEL ÁREA DE HOSPITALIZACIÓN DEL HOSPITAL REGIONAL ERNESTO SEQUEIRA EN BLUEFIELDS	-	-	-	30,000	30,000	-
Rentas del Tesoro	-	-	-	30,000	30,000	-
REEMPLAZO Y EQUIPAMIENTO DEL HOSPITAL DEPARTAMENTAL HUMBERTO ALVARADO EN MASAYA	-	-	-	30,000	300,000	400,000
Préstamos Externos	-	-	-	30,000	300,000	400,000
CONSTRUCCIÓN Y EQUIPAMIENTO DE HOSPITAL ONCOLÓGICO EN MANAGUA	-	-	-	35,000	200,000	300,000
Donaciones Externas	-	-	-	35,000	-	-
Préstamos Externos	-	-	-	-	200,000	300,000

PROYECTOS DE INVERSIÓN POR FUENTE DE FINANCIAMIENTO
(Miles de Córdoba)

PROYECTO / FUENTE	EJECUCIÓN	PROYECCIÓN	ASIGNACIÓN	PROYECCIÓN	PROYECCIÓN	PROYECCIÓN
	2019	2020	2021	2022	2023	2024
CONSTRUCCIÓN Y EQUIPAMIENTO DEL CENTRO DE ALTA TECNOLOGÍA DEL HOSPITAL REGIONAL CÉSAR AMADOR MOLINA EN MATAGALPA	-	-	-	120,000	200,000	-
Préstamos Externos	-	-	-	120,000	200,000	-
MEJORAMIENTO DEL ÁREA DE EMERGENCIA PEDIÁTRICA DEL HOSPITAL REGIONAL SANTIAGO EN JINOTEPE	-	-	-	3,200	-	-
Donaciones Externas	-	-	-	3,200	-	-
MEJORAMIENTO DEL SISTEMA DE AGUA POTABLE DEL HOSPITAL DEPARTAMENTAL ERNESTO SEQUEIRA EN BLUEFIELDS	-	-	-	11,200	-	-
Donaciones Externas	-	-	-	11,200	-	-
TOTAL	1,204,020	1,591,281	2,217,730	2,587,775	2,730,850	2,824,425