



Gobierno de Reconciliación
y Unidad Nacional

El Pueblo, Presidente!

MINISTERIO DE HACIENDA Y CRÉDITO PÚBLICO



INFORME DE FINANZAS PÚBLICAS I TRIMESTRE 2023

JUNIO 2023



**INFORME DE FINANZAS PÚBLICAS
I TRIMESTRE 2023**

**MINISTERIO DE HACIENDA Y CRÉDITO PÚBLICO
NICARAGUA**

CONTENIDO

Introducción	1
1. Sector Público No Financiero (SPNF)	2
1.1 Gobierno General (GG)	4
1.2 Empresas Públicas	5
1.3 Gobierno Central Presupuestario (GCP)	5
2. Programa de Inversión del Sector Público	11
3. Deuda Pública Total	13
Anexo	14

Introducción

El Informe de Finanzas Públicas describe los resultados acumulados interanuales del Sector Público No Financiero (SPNF) y el seguimiento a la ejecución de ingresos, gastos, inversión pública y deuda pública con una periodicidad trimestral, contribuyendo a la formulación y evaluación de la Política Fiscal en el marco del Plan Nacional de Lucha contra la Pobreza y para el Desarrollo Humano 2022-2026 (PNLCP-DH) impulsado por el Gobierno de Reconciliación y Unidad Nacional (GRUN).

Para la elaboración del Informe de Finanzas Públicas, se compilan las estadísticas fiscales de veinticuatro instituciones del Gobierno Central Presupuestario (GCP), una del GC extrapresupuestario, una de seguridad social, un gobierno local y cuatro empresas públicas no financieras. La compilación es elaborada conforme al marco analítico del Manual de Estadísticas de Finanzas Públicas 2001 (MEFP 2001) del Fondo Monetario Internacional (FMI).

La cobertura que se presenta corresponde al SPNF restringido:

1) Gobierno Central

- **Presupuestario:** Asamblea Nacional (AN), Corte Suprema de Justicia (CSJ), Consejo Supremo Electoral (CSE), Contraloría General de la República (CGR), Presidencia de la República, Ministerio de Gobernación (MIGOB), Ministerio de Relaciones Exteriores (MINREX), Ministerio de Defensa (MIDDEF), Ejército de Nicaragua (EN), Ministerio de Hacienda y Crédito Público (MHCP), Ministerio de Fomento, Industria y Comercio (MIFIC), Ministerio de Educación (MINED), Ministerio Agropecuario (MAG), Ministerio de Transporte e Infraestructura (MTI), Ministerio de Salud (MINSA), Ministerio del Trabajo (MITRAB), Ministerio del Ambiente y de los Recursos Naturales (MARENA), Ministerio de la Familia, Adolescencia y Niñez (MIFAN), Ministerio de Energía y Minas (MEM), Ministerio de Economía Familiar, Comunitaria, Cooperativa y Asociativa (MEFCCA), Ministerio de la Mujer (MINIM), Ministerio de la Juventud (MINJUVE), Procuraduría General de la República (PGR) y Policía Nacional (PN); y
- **Extrapresupuestario:** Instituto Nicaragüense de Telecomunicaciones y Correos (TELCOR).

2) **Seguridad Social:** Instituto Nicaragüense de Seguridad Social (INSS);

3) **Gobiernos Locales:** Alcaldía de Managua (ALMA); y

4) **Empresas Públicas No Financieras:** Empresa Nicaragüense de Electricidad (ENEL), Empresa Nacional de Transmisión Eléctrica (ENATREL), Empresa Nicaragüense de Acueductos y Alcantarillados Sanitarios (ENACAL) y Empresa Portuaria Nacional (EPN).

1. Sector Público No Financiero (SPNF)

La economía nicaragüense en el I trimestre de 2023, continuó mostrando un desempeño positivo con una tasa de crecimiento de 3.2% según el Índice Mensual de Actividad Económica (IMAE), producto principalmente del aumento en las actividades de hoteles y restaurantes (26.1%), minas y canteras (13.3%), transporte y comunicaciones (6.9%), comercio (5.7%) e intermediación financiera (4.7%).

El contexto macroeconómico positivo sumado a la gestión prudente de la política fiscal, permitieron que a marzo 2023 el SPNF registrara un superávit después de donaciones de C\$6,899.1 millones. No obstante, se presentó una disminución de C\$855.3 millones con respecto al registrado en el mismo periodo de 2022 (C\$7,754.3 millones), producto de un menor superávit del GC y un incremento en el déficit de ENACAL.

Tabla No. 1: Balance del Sector Público No Financiero

A marzo de cada año
(Millones de córdobas)

Conceptos	2021	2022	2023 ^{p/}	Variación %	
				22/21	23/22
1. Ingreso total	40,143.2	47,828.0	51,307.1	19.1	7.3
1.1. Ingresos tributarios	27,346.5	33,598.8	35,783.8	22.9	6.5
1.2. Contribuciones sociales	7,321.4	8,236.9	9,354.6	12.5	13.6
1.3. Otros Ingresos	5,475.3	5,992.2	6,168.7	9.4	2.9
2. Gastos	30,434.4	33,384.3	37,478.6	9.7	12.3
2.1 Remuneraciones	9,774.7	10,344.0	11,215.9	5.8	8.4
2.2 Compra de bienes y servicios	6,928.1	7,182.0	8,436.1	3.7	17.5
2.3 Intereses	1,620.9	1,765.7	2,334.3	8.9	32.2
2.4 Transferencias	5,168.1	5,804.9	7,291.1	12.3	25.6
2.5 Prestaciones sociales	6,181.0	6,726.8	6,931.8	8.8	3.0
2.6 Otros gastos	761.5	1,561.0	1,269.5	105.0	(18.7)
3. Resultado operativo neto	9,708.8	14,443.6	13,828.5	48.8	(4.3)
4. ANANF^{1/}	7,435.2	6,859.1	6,989.5	(7.7)	1.9
5. Erogación total	37,869.6	40,243.5	44,468.1	6.3	10.5
6. Superávit o déficit efect. a/d	2,273.6	7,584.5	6,839.0	(233.6)	(9.8)
7. Donaciones	265.5	169.8	60.1	(36.0)	(64.6)
8. Superávit o déficit efect. d/d	2,539.1	7,754.3	6,899.1	205.4	(11.0)
9. Financiamiento	(2,539.1)	(7,754.3)	(6,899.1)	(205.4)	11.0
9.1 Interno neto	(5,408.6)	(11,951.7)	(10,391.4)	(121.0)	13.1
9.2 Externo neto	2,869.5	4,197.3	3,492.3	46.3	(16.8)

p/: Preliminar.

1/: Adquisición Neta de Activos No Financieros.

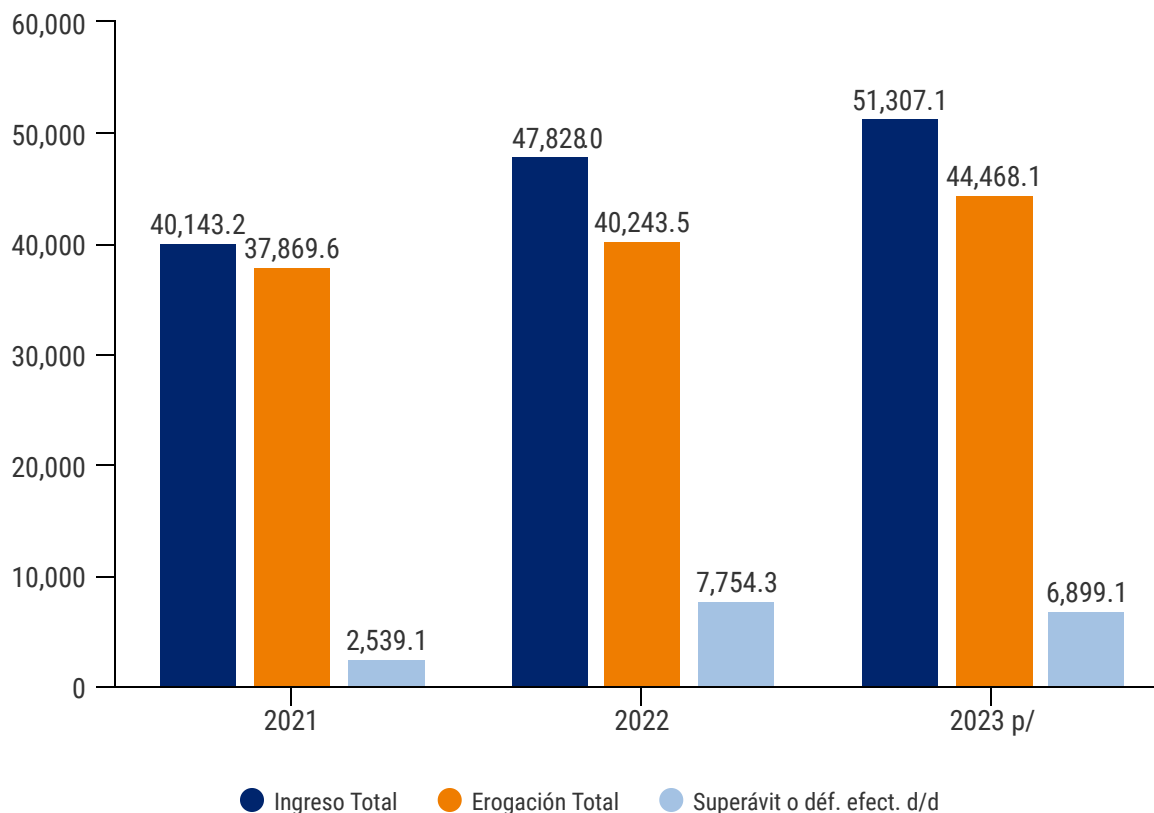
Fuente: MHCP, INSS, ALMA, TELCOR, ENEL, ENATREL, ENACAL y EPN.

Los ingresos del SPNF totalizaron C\$51,307.1 millones, reflejando un crecimiento de 7.3% con respecto al I trimestre 2022 (C\$47,828.0 millones), derivado principalmente del aumento en los ingresos tributarios (6.5%) y las contribuciones sociales (13.6%).

La erogación del SPNF ascendió a C\$44,468.1 millones, equivalente a un incremento de 10.5% en relación a marzo 2022 (C\$40,243.5 millones). Este comportamiento estuvo asociado al aumento en las remuneraciones, compra de bienes y servicios, transferencias y el pago de intereses. Por su parte, la Adquisición Neta de Activos No Financieros (ANANF) alcanzó C\$6,989.5 millones, lo que significó un crecimiento de 1.9% con respecto a 2022 (C\$6,859.1 millones).

Gráfico No. 1: Balance del Sector Público No Financiero

A marzo de cada año
(Millones de córdobas)



p/: Preliminar.
Fuente: MHCP, INSS, ALMA, TELCOR, ENEL, ENATREL, ENACAL y EPN.

1.1. Gobierno General (GG)

Al I trimestre de 2023, el GG presentó una posición superavitaria de C\$7,483.7 millones, producto del desempeño financiero positivo del GCP, ALMA y TELCOR. Sin embargo, este resultado reflejó una reducción del 10.1% con respecto al observado en el mismo periodo de 2022 (C\$8,325.0 millones), asociado a la disminución en los superávits del GCP y ALMA, así como un incremento en el déficit del INSS.

El déficit del INSS fue de C\$281.3 millones, superior en 3.9% al déficit registrado en el I trimestre 2022 (C\$270.8 millones), esto responde a un mayor incremento en los gastos debido al compromiso del gobierno de garantizar la atención de los asegurados a través de las prestaciones sociales. Los ingresos del INSS reflejaron un crecimiento de 13.2%, asociado al aumento en las contribuciones sociales como resultado del incremento interanual de 0.7% en el número de asegurados activos, los cuales totalizaron 799,721 a marzo 2023. Las actividades económicas que tuvieron mayor crecimiento en el número de asegurados fueron el comercio (7.8%), intermediación financiera (4.6%), transporte y comunicaciones (3.2%), y servicios comunales (2.0%).

Las erogaciones del INSS crecieron en 12.9%, resultado principalmente del aumento en las prestaciones sociales (principalmente por el pago de pensiones e indemnizaciones) y las prestaciones médicas (atención médica complementaria y especializada como hemodiálisis, oncología, entre otras).

Tabla No. 2: Superávit o déficit del Sector Público No Financiero

A marzo de cada año
(Millones de córdobas)

Entidades	2021	2022	2023 ^{p/}	Variación absoluta	
				22/21	23/22
SPNF	2,539.1	7,754.3	6,899.1	5,215.2	(855.3)
Gobierno General	2,624.0	8,325.0	7,483.7	5,701.0	(841.3)
ALMA	954.7	1,264.6	1,220.5	310.0	(44.1)
GC	2,275.7	7,079.0	6,240.3	4,803.3	(838.8)
INSS	(635.5)	(270.8)	(281.3)	364.7	(10.5)
TELCOR	29.2	252.2	304.2	223.0	52.0
Empresas Públicas	(84.9)	(570.6)	(584.6)	(485.7)	(13.9)
ENATREL	400.3	(16.2)	141.8	(416.5)	158.0
ENACAL	(719.3)	(498.7)	(942.0)	220.6	(443.3)
ENEL	209.9	(106.1)	139.0	(316.0)	245.1
EPN	24.2	50.4	76.7	26.2	26.3

p/: Preliminar.

Fuente: MHCP, INSS, ALMA, TELCOR, ENEL, ENATREL, ENACAL y EPN.

1.2. Empresas Públicas

Al I trimestre 2023, el consolidado de las empresas públicas registró un déficit de C\$584.6 millones, generado principalmente por el déficit de ENACAL, mientras que ENATREL, ENEL y EPN reflejaron una posición superavitaria.

Los ingresos de las empresas públicas totalizaron C\$3,688.2 millones, lo que significó un aumento de 11.1% (C\$3,320.3 millones en 2022). Por su parte, la erogación total fue de C\$4,272.8 millones, registrando un crecimiento de 9.8% (C\$3,890.9 millones en 2022).

Tabla No. 3: Empresas Públicas

A marzo de cada año
(Millones de córdobas)

Conceptos	2021	2022	2023 ^{p/}	Variación %	
				22/21	23/22
1. Ingresos	3,787.8	3,320.3	3,688.2	(12.3)	11.1
2. Gastos	2,023.5	2,111.7	2,609.1	4.4	23.6
3. Resultado operativo neto	1,764.3	1,208.6	1,079.1	(31.5)	(10.7)
4. ANANF	1,849.2	1,779.2	1,663.7	(3.8)	(6.5)
5. Erogación total	3,872.7	3,890.9	4,272.8	0.5	9.8
6. Superávit o déficit efect. a/d	(84.9)	(570.6)	(584.6)	(572.0)	(2.4)
7. Donaciones	-	-	-	-	-
8. Superávit o déficit efect. d/d	(84.9)	(570.6)	(584.6)	(572.0)	(2.4)
9. Financiamiento	84.9	570.6	584.6	572.0	2.4

p/: Preliminar.

1/: Adquisición Neta de Activos No Financieros.

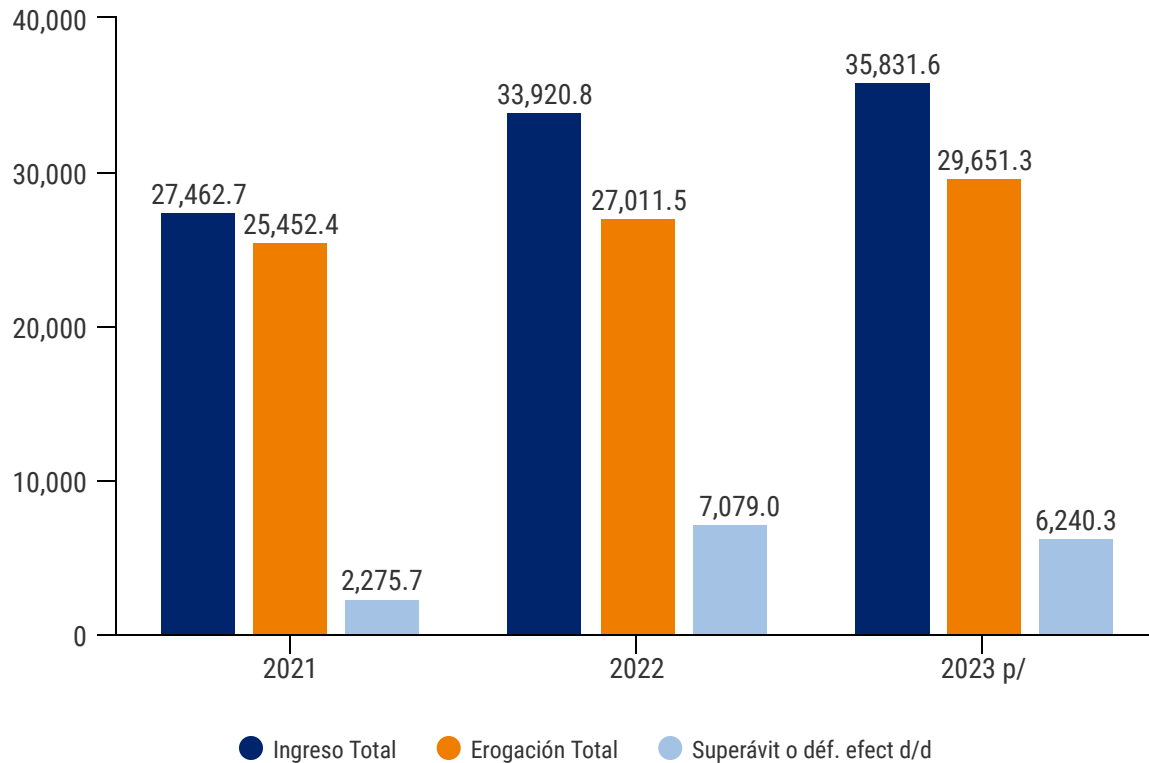
Fuente: ENEL, ENATREL, ENACAL y EPN.

1.3. Gobierno Central Presupuestario (GCP)

El buen desempeño de la política fiscal se reflejó en el fortalecimiento continuo de las administraciones tributaria y aduanera, lo que en conjunto con el dinamismo económico contribuyó positivamente en la recaudación tributaria, asegurando los recursos para la ejecución de programas y proyectos dirigidos a la reducción de la pobreza. Asimismo, el GCP continuó con una política de gasto prudente, basada en los principios de austeridad, disciplina financiera y racionalización, priorizando el gasto en salud, educación, seguridad social, inversión en infraestructura y subsidios para contribuir al bienestar de las familias nicaragüenses.

Gráfico No. 2: Balance del GCP

A marzo de cada año
(Millones de córdobas)



p/: Preliminar.
Fuente: MHCP.

El Gobierno Central Presupuestario presentó un resultado financiero positivo al registrar un superávit después de donaciones de C\$6,240.3 millones, menor en 11.8% a lo observado en 2022 (C\$7,079.0 millones), explicado por una menor dinámica en la recaudación de los ingresos (5.6%) y el aumento en la erogación total (9.8%). El superávit del GCP en el balance fiscal, aunado al aumento de depósitos en las cuentas del Banco Central de Nicaragua (BCN) y en la banca comercial del país, coadyuvaron al fortalecimiento de las reservas internacionales, que registraron un saldo de US\$4,853.8 millones a marzo 2023.

Tabla No. 4: Balance del Gobierno Central PresupuestarioA marzo de cada año
(Millones de córdobas)

Conceptos	2021	2022	2023 ^{p/}	Variación %	
				22/21	23/22
1. Ingreso total	27,462.7	33,920.8	35,831.6	23.5	5.6
1.1. Ingresos tributarios	25,647.4	31,577.5	33,506.0	23.1	6.1
1.2. Otros Ingresos	1,815.3	2,343.3	2,325.6	29.1	(0.8)
2. Gastos	20,566.5	22,714.8	25,408.7	10.4	11.9
2.1 Remuneraciones	8,529.4	9,014.1	9,760.6	5.7	8.3
2.2 Compra de bienes y servicios	2,895.6	3,184.2	3,436.0	10.0	7.9
2.3 Intereses	1,576.0	1,675.4	2,316.6	6.3	38.3
Internos	749.7	770.1	701.9	2.7	(8.9)
Externos	826.3	905.3	1,614.7	9.6	78.4
2.4 Transf. corrientes y de capital	5,499.0	6,178.1	7,666.1	12.4	24.1
Corrientes	4,405.7	4,614.9	5,178.0	4.8	12.2
Capital	1,093.3	1,563.2	2,488.1	43.0	59.2
2.5 Prestaciones sociales	848.8	947.9	664.0	11.7	(30.0)
2.6 Otros	1,217.7	1,715.0	1,565.4	40.8	(8.7)
3. Resultado operativo neto	6,896.2	11,206.0	10,422.9	62.5	(7.0)
4. ANANF ^{1/}	4,885.9	4,296.7	4,242.6	(12.1)	(1.3)
Maquinaria y equipo	120.7	189.0	66.7	56.6	(64.7)
Obras y construcciones	4,738.5	4,041.2	4,163.4	(14.7)	3.0
Otros gastos de capital	26.7	67.9	12.5	154.3	(81.6)
Ingresos de capital	-	1.4	-	-	(100.0)
5. Erogación total	25,452.4	27,011.5	29,651.3	6.1	9.8
6. Superávit o déficit efect. a/d	2,010.3	6,909.3	6,180.3	243.7	(10.6)
7. Donaciones	265.4	169.7	60.0	(36.1)	(64.6)
8. Superávit o déficit efect. d/d	2,275.7	7,079.0	6,240.3	211.1	(11.8)
9. Financiamiento	(2,275.7)	(7,079.0)	(6,240.3)	(211.1)	11.8
9.1 Interno neto	(4,255.1)	(9,602.0)	(7,370.6)	(125.7)	23.2
9.2 Externo neto	1,979.4	2,523.0	1,130.3	27.5	(55.2)
Desembolsos	3,313.4	4,065.8	3,222.1	22.7	(20.8)
Amortizaciones	1,334.0	1,542.8	2,091.8	15.7	35.6

p/: Preliminar.

1/: Adquisición Neta de Activos No Financieros.

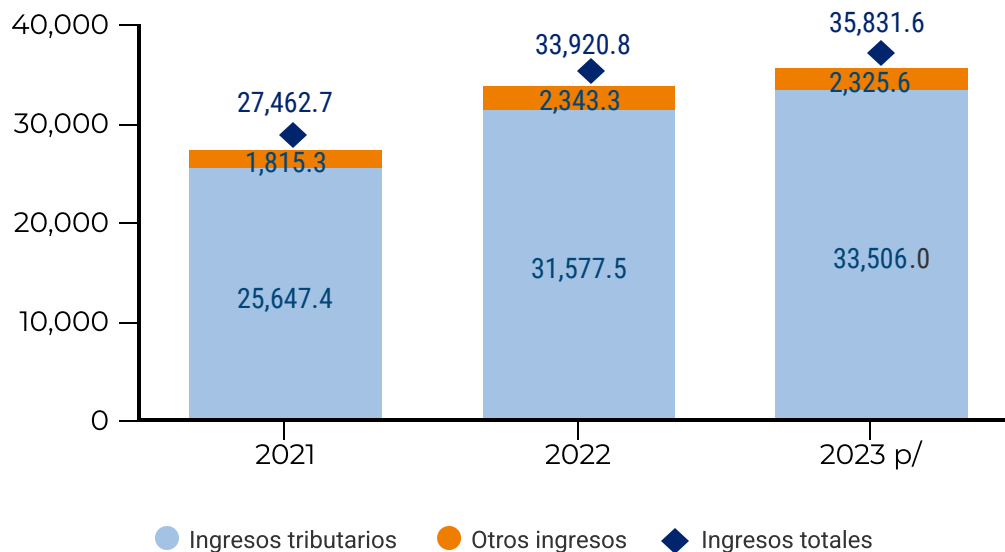
Fuente: MHCP.

En el I trimestre de 2023, los ingresos del GCP totalizaron C\$35,831.6 millones, registrando un crecimiento de 5.6% en relación a 2022 (C\$33,920.8 millones). De los ingresos totales, el 93.5% corresponde a ingresos tributarios y 6.5% a ingresos no tributarios.

Los ingresos tributarios fueron la principal fuente de ingresos del GCP, alcanzando C\$33,506.0 millones, con un crecimiento de 6.1% (C\$31,577.5 millones en 2022). Este incremento indica que la recaudación retorna a niveles de crecimiento normales, una vez superado el denominado “efecto rebote” o recuperación económica tras la crisis sanitaria del Covid-19. La dinámica por impuesto refleja una desaceleración del Impuesto sobre la Renta (IR), compensada por el aumento de la recaudación del Impuesto al Valor Agregado (IVA), principalmente del IVA interno y en menor proporción por el IVA importado.

Gráfico No. 3: Ingresos del GCP

A marzo de cada año
(Millones de córdobas)



p/: Preliminar.
Fuente: MHCP.

La recaudación del Impuesto sobre la Renta (IR) fue de C\$17,584.2 millones, equivalente a un crecimiento de 2.6% respecto a 2022 (C\$17,138.4 millones), propiciado principalmente por un aumento en las Rentas del Trabajo y en menor medida por las Rentas de las Actividades Económicas. Los ingresos por Rentas del Trabajo ascendieron a C\$2,616.6 millones, mostrando un crecimiento de 13.8% respecto a 2022, favorecidos por el aumento del empleo formal y de los salarios nominales promedio.

La recaudación por Rentas de las Actividades Económicas alcanzó C\$11,958.8 millones, superior en 2.3% a 2022 (C\$11,692.9 millones), reflejando un menor dinamismo respecto al año previo. Por su parte, las Rentas de Capital totalizaron C\$2,692.8 millones y la recaudación por Ganancias y Pérdidas de Capital fue de C\$316.0 millones.

La recaudación del Impuesto al Valor Agregado (IVA) fue de C\$10,183.4 millones, con un incremento de 14.0% en relación a 2022 (C\$8,929.1 millones), vinculado a una mayor recaudación del IVA interno (28.0%), en razón de un incremento de las ventas gravadas de IVA (15.0%), impulsadas por los sectores de comercio y manufactura. Por su parte, la recaudación de IVA importado fue superior en 7.8%, asociado a la dinámica positiva de las importaciones de bienes de consumo no duradero y equipo de transporte.

La recaudación por el Impuesto Selectivo al Consumo (ISC) sumó C\$4,630.6 millones, equivalente a un aumento de 4.8% respecto a 2022 (C\$4,419.6 millones), proveniente principalmente del crecimiento en el ISC importado (10.9%), resultado de la evolución positiva de las importaciones gravadas, las que presentaron un crecimiento interanual de 6.1%. Por su parte, la recaudación del ISC interno presentó una menor dinámica al registrar un crecimiento de 1.5%, vinculado a la disminución del 4.2% en la recaudación del Impuesto Específico Conglobado a los Combustibles (IECC).

Tabla No. 5: Ingresos Tributarios

A marzo de cada año
(Millones de córdobas)

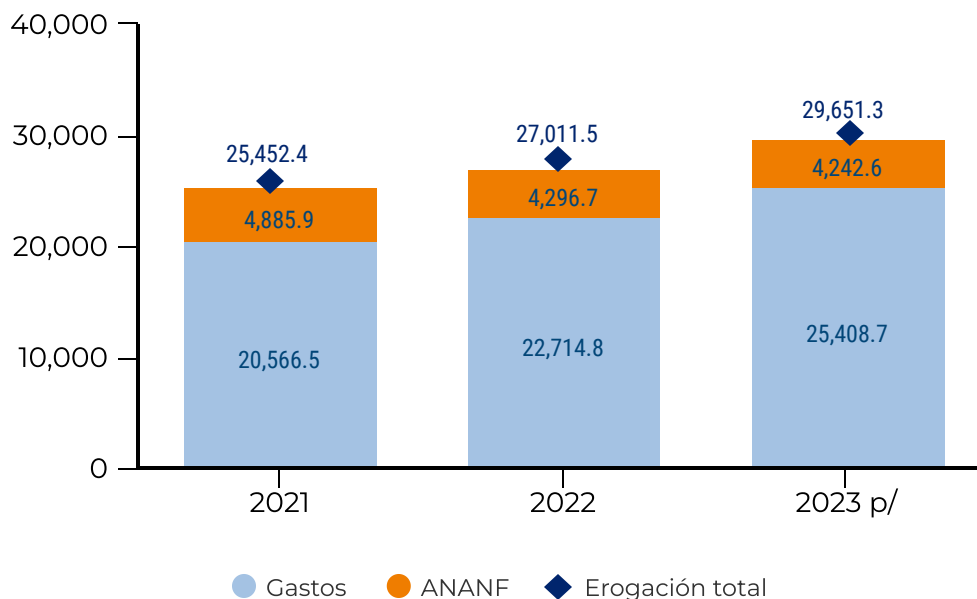
Conceptos	2021	2022	2023 ^{p/}	Variación %	
				22/21	23/22
Ingresos tributarios	25,647.4	31,577.5	33,506.0	23.1	6.1
IR	12,723.8	17,138.4	17,584.2	34.7	2.6
IVA interno	3,133.5	2,776.9	3,554.2	(11.4)	28.0
IVA importado	4,979.0	6,152.2	6,629.2	23.6	7.8
ISC interno	2,668.8	2,879.1	2,922.6	7.9	1.5
ISC importado	1,271.2	1,540.5	1,708.0	21.2	10.9
Otros	871.1	1,090.4	1,107.8	25.2	1.6

p/: Preliminar.
Fuente: MHCP.

La erogación del GCP fue de C\$29,651.3 millones, mostrando un incremento de 9.8% en comparación al I trimestre 2022 (C\$27,011.5 millones). El gasto totalizó C\$25,408.7 millones, es decir, un crecimiento de 11.9% (C\$22,714.8 millones en 2022), como resultado del aumento en las remuneraciones, la compra de bienes y servicios, las transferencias de capital y el pago de intereses externos. Por su parte, la ANANF fue de C\$4,242.6 millones, lo que representó una disminución de 1.3% (C\$4,296.7 millones en 2022).

Gráfico No. 4: Erogación del GCP

A marzo de cada año
(Millones de córdobas)



p/: Preliminar.
Fuente: MHCP.

La ejecución de la erogación muestra el cumplimiento de los objetivos de la política fiscal enfocados en la lucha contra la pobreza, dirigiendo sus mayores esfuerzos a apoyar la estabilidad y la consolidación del crecimiento económico sostenido, protección del gasto social y la inversión orientada a la infraestructura económica, financiada principalmente por los ingresos del GCP.

En el I trimestre 2023 la ejecución del gasto social totalizó C\$15,946.9 millones, lo que representó el 53.8% de la erogación, alineado a los objetivos del Plan de Nacional de Lucha contra la Pobreza y para el Desarrollo Humano (PNLCP-DH), orientados a brindar servicios gratuitos con calidad y equidad para mejorar las condiciones de vida de la población nicaragüense. En este sentido, el gasto social se destinó principalmente a los sectores de salud y educación, los cuales concentraron el 74.2% (C\$11,837.4 millones).

El sector transporte y comunicaciones registró un monto de ejecución de C\$4,177.0 millones, equivalente al 14.1% de la erogación total del I trimestre 2023, dirigido principalmente a la ampliación y mejoramiento de la infraestructura vial, ejecutado principalmente por el Ministerio de Transporte e Infraestructura (MTI) y el Fondo de Mantenimiento Vial (FOMAV).

El gasto social sumado al gasto en el sector transporte y comunicaciones totalizó C\$20,123.9 millones, representando el 67.9% de la erogación total del periodo, lo que está en correspondencia con el cumplimiento del objetivo de la política fiscal enfocada en la protección de estos gastos.

2. Programa de Inversión del Sector Público

El Programa de Inversión Pública (PIP) para el I trimestre 2023 asciende a C\$36,539.6 millones, dirigido a los proyectos que están siendo ejecutados principalmente por las siguientes entidades: Alcaldías (C\$8,808.2 millones), MTI (C\$8,773.9 millones), MINSA (C\$4,250.8 millones), ENACAL (C\$4,217.1 millones), EPN (C\$3,048.0 millones), ENATREL (C\$2,005.5 millones) y MINED (C\$987.0 millones).

Tabla No. 6: Programa de Inversión Pública por Institución

A marzo de cada año
(Millones de córdobas)

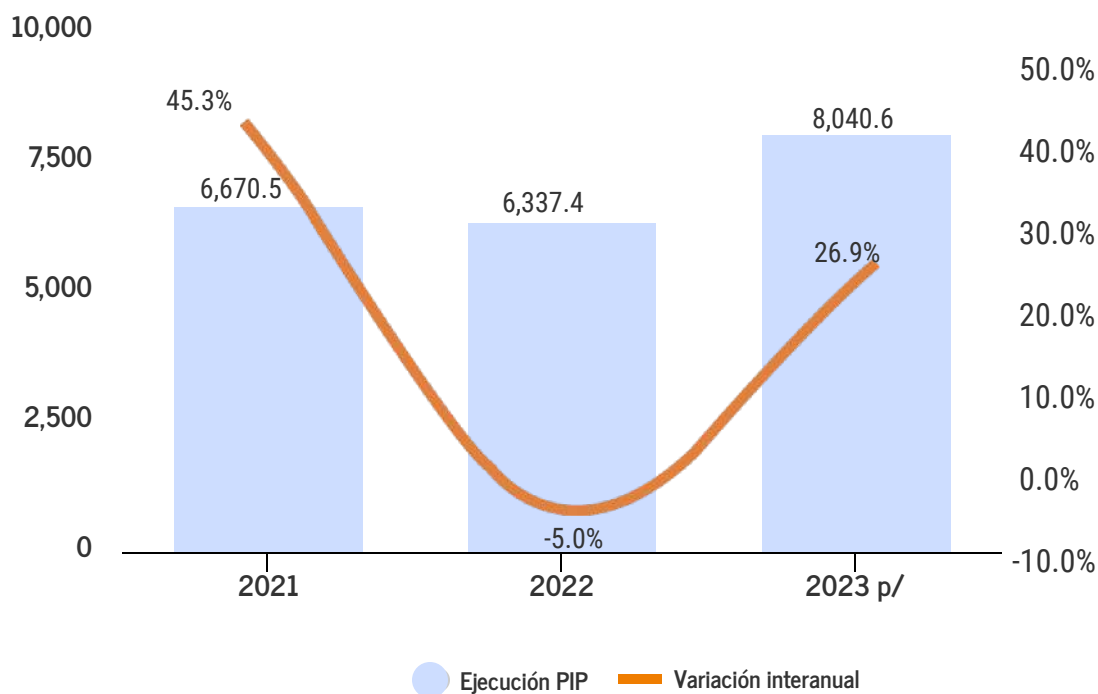
Institución	Ejecución 2021	Ejecución 2022	2023 ^{p/}		
			Ejecución	PIP anual	% Ejecución
Total	6,670.5	6,337.4	8,040.6	36,539.6	22.0%
MTI	3,623.8	3,105.8	3,247.1	8,773.9	37.0%
MINSA	628.3	543.0	384.6	4,250.8	9.0%
ENACAL	647.3	1,108.1	1,320.6	4,217.1	31.3%
EPN	30.3	34.5	560.6	3,048.0	18.4%
ENATREL	292.7	103.5	297.4	2,005.5	14.8%
MINED	236.2	140.4	100.1	987.0	10.1%
MEM	5.5	86.6	28.6	738.5	3.9%
INATEC	1.5	25.7	6.1	565.5	1.1%
INVUR	30.5	4.6	20.2	541.9	3.7%
Policía Nacional	148.8	122.4	12.4	344.3	3.6%
EAAI	-	-	-	302.2	0.0%
FISE	10.9	41.3	31.2	237.6	13.1%
MIGOB	-	0.6	10.2	180.0	5.6%
Alcaldías	844.9	859.5	1,838.8	8,808.2	20.9%
Resto de instituciones	169.8	161.4	182.6	1,539.1	11.9%

p/: Preliminar.
Fuente: MHCP.

Al I trimestre 2023, la ejecución financiera del PIP alcanzó C\$8,040.6 millones, equivalente al 22.0% de la programación anual, presentando una variación interanual acumulada de 26.9% (C\$6,337.4 millones en 2022). Las entidades que registraron los mayores porcentajes de ejecución fueron MTI (37.0%), ENACAL (31.3%), Alcaldías (20.9%) y EPN (18.4%).

Gráfico No. 5: Ejecución del PIP

A marzo de cada año
(Millones de córdobas)



p/: Preliminar
Fuente: MHCP.

Al I trimestre 2023, el Gobierno Central y las empresas públicas continuaron con la ejecución de proyectos de inversión entre los que destacan el mejoramiento de la carreteras Rosita - Puerto Cabezas y Siuna - Rosita, ampliación de la carretera Tipitapa - San Benito, ampliación de la carretera empalme Las Flores - Catarina – Guanacaste, mejoramiento del camino Ochomogo-Las Salinas entre los municipios de Nandaimé y Tola, mejoramiento de las capacidades técnicas y operativas de Puerto Corinto, reemplazo y equipamiento del Hospital Oscar Danilo Rosales Argüello (HEODRA) en León y del Hospital Regional Nuevo Amanecer en la Costa Caribe Norte, construcción de red de distribución eléctrica rural en los departamentos de Nueva Segovia, Madriz, Estelí, Jinotega y Matagalpa, el mejoramiento del sistema de agua potable y construcción de alcantarillado sanitario en ciudad León, y el mejoramiento de centros escolares a nivel nacional.

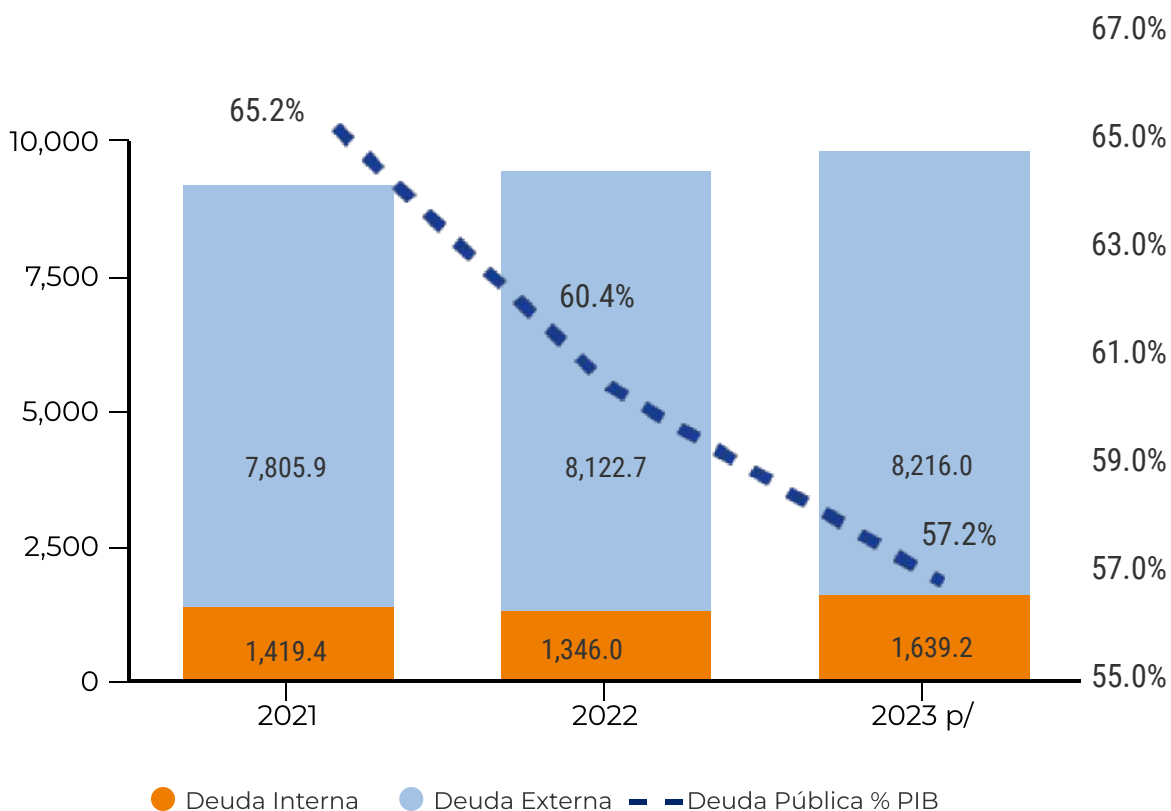
3. Deuda Pública Total ¹

Al I trimestre de 2023, el saldo de la Deuda Pública totalizó US\$9,855.2 millones, reflejando un incremento de 4.1% con respecto al saldo del 2022 (US\$9,468.7 millones). El saldo de Deuda Pública Externa ascendió a US\$8,216.0 millones, equivalente al 83.4% de la Deuda Pública total. Por su parte, el saldo de la Deuda Pública Interna fue de US\$1,639.2 millones, representando el 16.6% de la Deuda Pública Total.

La Deuda Pública representó el 57.2% del PIB², lo que supone una disminución de 3.2 puntos porcentuales del PIB con respecto al cierre de 2022. Esta reducción se debe al pago de amortizaciones de la deuda pública externa e interna que garantiza la sostenibilidad fiscal en el mediano y largo plazo, a través de una política de endeudamiento prudente con un alto componente de deuda concesional.

Gráfico No. 6: Deuda pública

(Millones de dólares y porcentaje)



p/: Preliminar
Fuente: MHCP y BCN.

¹ Incluye la deuda del sector público con acreedores extranjeros y la deuda del Gobierno Central y Banco Central de Nicaragua (BCN) con acreedores nacionales.

² Cálculo realizado con la proyección del PIB nominal de 2023 actualizada en abril 2023.

ANEXO ESTADÍSTICO

I. Comparabilidad de los datos fiscales.

Ingresos

Los Ingresos de Capital por recursos procedentes de activos no financieros de la Liquidación Presupuestaria, en las EFP se clasifican dentro de la Adquisición Neta de Activos No Financieros (ANANF) como Disposición de Activos No Financieros.

Por su parte, los ingresos de capital por Disminución de Activos Financieros de la Liquidación Presupuestaria, se registran en las EFP por debajo de la línea dentro de la Adquisición Neta de Activos Financieros (ANAF) como Disposición de Activos Financieros.

Gastos

El MEFP 2001 retoma los gastos de capital de la Liquidación Presupuestaria (excluyendo la inversión financiera y las Transferencias y Donaciones de Capital) como Adquisición de Activos No Financieros, por lo que en las EFP no forman parte del Gasto, sino que se incluyen en la Erogación Total. Asimismo, en las EFP la Inversión Financiera se incluye dentro de la Adquisición Neta de Activos Financieros (ANAF) como Adquisición de Activos Financieros.

Conciliación

Gobierno Central Presupuestario en EFP y Gobierno Central en Liquidación Presupuestaria

(Millones de C\$)

Conceptos	I Trim. 2023
1. Ingresos Totales en Estadísticas Fiscales	35,831.6
Ajustes metodológicos	-
1.1 (+) Disposición de activos financieros	-
1.2 (+) Disposición de activos no financieros	35,831.6
Ingresos totales en Liquidación presupuestaria (1 + 1.1 + 1.2)	35,831.6
2. Gastos en Estadísticas Fiscales	25,408.7
Ajustes metodológicos	
2.1 (+) Adquisición de activos no financieros	4,242.6
2.2 (+) Adquisición de activos financieros	231.1
Otros ajustes	
2.3 (-) Ajustes por diferencia de momentos de registro	1,066.8
Gastos Totales en Liquidación presupuestaria (2 + 2.1 + 2.2-2.3)	28,815.6
3. Superávit o déficit de efectivo antes de donaciones en Estadísticas Fiscales (1 - 2 - 2.1 + 1.2)	6,180.3
Ajustes metodológicos	231.1
3.1 (-) Adquisición neta de activos financieros (2.2-1.1)	
Superávit o déficit Presupuestario Global en Liquidación presupuestaria (3 - 3.1+2.3)	7,016.0

INFORME DE FINANZAS PÚBLICAS I TRIMESTRE 2023

Publicado por:

Ministerio de Hacienda y Crédito Público
Dirección General de Políticas y Estadísticas Fiscales (DGPEF)
Managua, Nicaragua
www.hacienda.gob.ni

Diseño:

Dirección General de Tecnología (DGTEC)

Junio 2023

**MINISTERIO DE HACIENDA Y CRÉDITO PÚBLICO
NICARAGUA**