



Gobierno de Reconciliación  
y Unidad Nacional

*El Pueblo, Presidente!*

MINISTERIO DE HACIENDA Y CREDITO PÚBLICO

**2023**  
TODOS JUNTOS *Vamos Adelante!*

# INFORME DE FINANZAS PÚBLICAS IV TRIMESTRE 2022

**ABRIL 2023**

# **INFORME DE FINANZAS PÚBLICAS IV TRIMESTRE 2022**

**MINISTERIO DE HACIENDA Y CRÉDITO PÚBLICO  
NICARAGUA**

## CONTENIDO

<b>Introducción .....</b>	<b>1</b>
<b>1. Sector Público No Financiero (SPNF).....</b>	<b>2</b>
<b>1.1. Gobierno General (GG) .....</b>	<b>5</b>
<b>1.2. Empresas Públicas .....</b>	<b>6</b>
<b>1.3. Gobierno Central (GC) .....</b>	<b>7</b>
<b>2. Programa de Inversión del Sector Público .....</b>	<b>12</b>
<b>3. Deuda Pública Total .....</b>	<b>15</b>
<b>Anexo .....</b>	<b>16</b>

# INTRODUCCIÓN

El Informe de Finanzas Públicas describe los resultados acumulados interanuales del Sector Público No Financiero (SPNF) y el seguimiento a la ejecución de ingresos, gastos, inversión pública y deuda pública con una periodicidad trimestral, contribuyendo a la formulación y evaluación de la Política Fiscal en el marco del Plan Nacional de Lucha contra la Pobreza y para el Desarrollo Humano (PNLCP-DH) impulsado por el Gobierno de Reconciliación y Unidad Nacional (GRUN).

Para la elaboración del Informe al IV trimestre, se compilan las estadísticas fiscales de 24 instituciones del Gobierno Central presupuestario (GCP), 1 del GC extrapresupuestario, 1 de seguridad social, 1 gobierno local y 7 empresas públicas no financieras. La compilación anterior, es elaborada conforme el marco analítico del Manual de Estadísticas de Finanzas Públicas 2001 (MEFP 2001) del Fondo Monetario Internacional (FMI).

La cobertura que se presenta corresponde al SPNF restringido:

## 1) Gobierno Central

- **Presupuestario:** Asamblea Nacional (AN), Corte Suprema de Justicia (CSJ), Consejo Supremo Electoral (CSE), Contraloría General de la República (CGR), Presidencia de la República, Ministerio de Gobernación (MIGOB), Ministerio de Relaciones Exteriores (MINREX), Ministerio de Defensa (MIDDEF), Ejército de Nicaragua (EN), Ministerio de Hacienda y Crédito Público (MHCP), Ministerio de Fomento, Industria y Comercio (MIFIC), Ministerio de Educación (MINED), Ministerio Agropecuario (MAG), Ministerio de Transporte e Infraestructura (MTI), Ministerio de Salud (MINSAL), Ministerio del Trabajo (MITRAB), Ministerio del Ambiente y de los Recursos Naturales (MARENA), Ministerio de la Familia, Adolescencia y Niñez (MIFAN), Ministerio de Energía y Minas (MEM), Ministerio de Economía Familiar, Comunitaria, Cooperativa y Asociativa (MEFCCA), Ministerio de la Mujer (MINIM), Ministerio de la Juventud (MINJUVE), Procuraduría General de la República (PGR) y Policía Nacional (PN); y
- **Extrapresupuestario:** Instituto Nicaragüense de Telecomunicaciones y Correos (TELCOR).

**2) Seguridad Social:** Instituto Nicaragüense de Seguridad Social (INSS);

**3) Gobiernos Locales:** Alcaldía de Managua (ALMA); y

**4) Empresas Públicas No Financieras:** Empresa Nicaragüense de Electricidad (ENEL), Empresa Nacional de Transmisión Eléctrica (ENATREL), Empresa Nicaragüense de Acueductos y Alcantarillados Sanitarios (ENACAL), Empresa Portuaria Nacional (EPN), Empresa Administradora de Aeropuertos Internacionales (EAAI), Empresa Nicaragüense de Alimentos Básicos (ENABAS) y Empresa Nicaragüense de Petróleo (PETRONIC).

## 1. SECTOR PÚBLICO NO FINANCIERO (SPNF)

Durante 2022 la actividad económica nicaragüense se mantuvo dentro de la senda de crecimiento y consolidación, pese a los desafíos del entorno económico mundial. Las políticas implementadas fueron determinantes en la evolución positiva de la economía, permitiendo que Nicaragua alcanzara un crecimiento económico del 3.8% en 2022.

La consolidación de la actividad económica en 2022 se reflejó en el buen desempeño de los principales indicadores económicos. El crecimiento interanual del PIB fue impulsado principalmente por el incremento en la producción de hoteles y restaurantes (29.0%), transporte y comunicaciones (8.4%), comercio (7.2%), industria manufacturera (5.1%), pesca y acuicultura (4.0%), intermediación financiera y servicios conexos (3.6%), explotación de minas y canteras (3.4%) y agricultura (3.0%).

Asimismo, las exportaciones totales ascendieron a US\$7,730.8 millones, reflejando un crecimiento del 12.6% en comparación con 2021 (US\$6,865.2 millones), al que contribuyeron principalmente las del sector agropecuario, minería, industria manufacturera y zona franca. Por su parte, las remesas registraron niveles récord, alcanzando US\$3,224.9 millones (20.6% del PIB), equivalente a un crecimiento del 50.2% respecto a 2021, lo que favoreció positivamente al consumo privado.

De igual forma, la política fiscal contribuyó a garantizar la sostenibilidad de las finanzas públicas, apoyar la estabilidad macroeconómica y movilizar de forma oportuna los recursos necesarios para el financiamiento del gasto social, pilar fundamental de la lucha contra la pobreza y la pobreza extrema. Ante el contexto internacional adverso producto de las presiones inflacionarias a nivel global, la política fiscal favoreció al desempeño positivo de la actividad económica, a través de la asignación de recursos hacia la implementación de medidas para contener el aumento de los precios de la energía y los alimentos.

Adicionalmente, se continuó con la ejecución de inversiones para dinamizar la economía y la generación de empleo, dentro de un marco fiscal sostenible y una efectiva coordinación con la política monetaria. Lo anterior propició que, al cierre de 2022 el SPNF registrara un superávit después de donaciones de C\$4,269.3 millones (0.8% del PIB), es decir, un incremento de C\$ 12,023.1 millones con respecto al déficit registrado en 2021 (C\$7,753.8 millones), producto de los resultados positivos registrados principalmente en el Gobierno Central, ENATREL, EAAI, TELCOR, ALMA y EPN.

**Tabla No. 1: Balance del Sector Público No Financiero**

A diciembre de cada año  
(Millones de córdobas)

Conceptos	2020	2021	2022 <sup>p/</sup>	Variación %	
				21/20	22/21
<b>1. Ingreso total</b>	<b>128,556.7</b>	<b>155,854.5</b>	<b>179,936.0</b>	<b>21.2</b>	<b>15.5</b>
1.1. Ingresos tributarios	77,906.7	98,073.4	116,137.3	25.9	18.4
1.2. Contribuciones sociales	29,014.3	32,054.3	35,570.9	10.5	11.0
1.3. Otros ingresos	21,635.7	25,726.8	28,227.8	18.9	9.7
<b>2. Gastos</b>	<b>116,012.0</b>	<b>131,440.9</b>	<b>142,897.0</b>	<b>13.3</b>	<b>8.7</b>
2.1. Remuneraciones	33,545.5	35,151.0	37,605.9	4.8	7.0
2.2. Compra de bienes y servicios	29,918.8	32,174.6	34,717.8	7.5	7.9
2.3. Intereses	5,673.5	6,359.9	7,562.9	12.1	18.9
2.4. Transferencias	18,454.0	22,982.3	25,045.2	24.5	9.0
2.5. Prestaciones sociales	24,038.1	30,369.5	28,063.4	26.3	(7.6)
2.6. Otros gastos	4,382.3	4,403.5	9,901.8	0.5	124.9
<b>3. Resultado operativo neto</b>	<b>12,544.7</b>	<b>24,413.6</b>	<b>37,039.1</b>	<b>94.6</b>	<b>51.7</b>
<b>4. ANANF <sup>1/</sup></b>	<b>25,804.2</b>	<b>34,459.0</b>	<b>33,976.8</b>	<b>33.5</b>	<b>(1.4)</b>
<b>5. Erogación total</b>	<b>141,816.3</b>	<b>165,899.9</b>	<b>176,873.7</b>	<b>17.0</b>	<b>6.6</b>
<b>6. Superávit o déficit efect. a/d</b>	<b>(13,259.6)</b>	<b>(10,045.4)</b>	<b>3,062.3</b>	<b>24.2</b>	<b>130.5</b>
<b>7. Donaciones</b>	<b>2,299.3</b>	<b>2,291.6</b>	<b>1,207.0</b>	<b>(0.3)</b>	<b>(47.3)</b>
<b>8. Superávit o déficit efect. d/d</b>	<b>(10,960.3)</b>	<b>(7,753.8)</b>	<b>4,269.3</b>	<b>29.3</b>	<b>155.1</b>
<b>9. Financiamiento</b>	<b>10,960.3</b>	<b>7,753.8</b>	<b>(4,269.3)</b>	<b>(29.3)</b>	<b>(155.1)</b>
9.1. Interno neto	(12,471.0)	(15,834.9)	(21,625.4)	(27.0)	(36.6)
9.2. Externo neto	23,431.3	23,588.7	17,356.1	0.7	(26.4)

p/: Preliminar.

1/: Adquisición Neta de Activos No Financieros.

Fuente: MHCP, INSS, ALMA, TELCOR, ENEL, ENATREL, ENACAL, EPN, EAAI, ENABAS y PETRONIC.

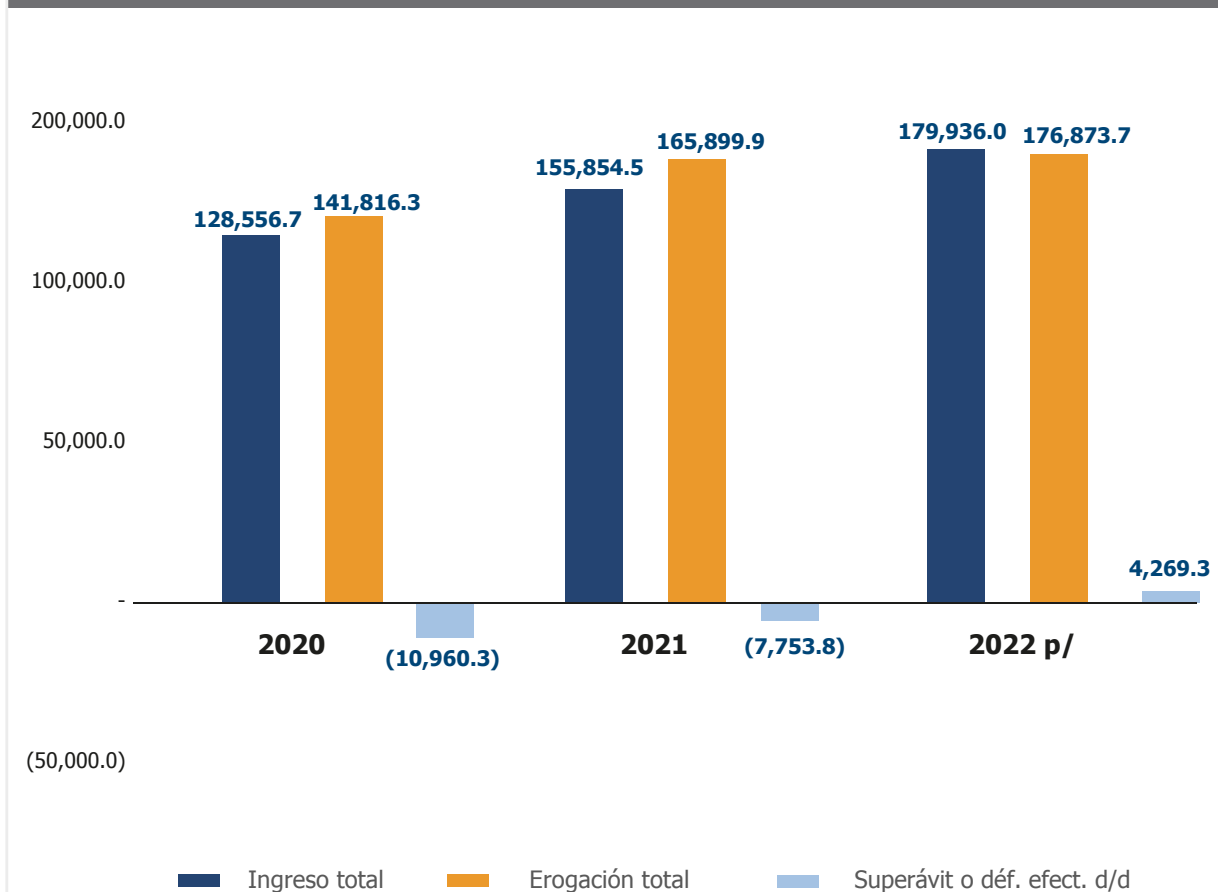
Los ingresos totales registrados por el SPNF ascendieron a C\$179,936.0 millones, para un incremento de 15.5% con respecto a 2021 (C\$155,854.5 millones), producto de una variación interanual positiva del 18.4% en los ingresos tributarios, 11.0% en las contribuciones sociales y 9.7% en los otros ingresos.

La erogación total del SPNF ascendió a C\$176,873.7 millones, presentando un aumento de 6.6% en relación a 2021 (C\$165,899.9 millones), como resultado principalmente del incremento en las compras de bienes y servicios, remuneraciones y transferencias, relacionadas con los subsidios brindados por el Gobierno Central al consumo de combustibles, energía eléctrica, agua potable, transporte público y trigo. Por su parte, la Adquisición Neta de Activos No Financieros (ANANF) fue de C\$33,976.8 millones, reflejando una disminución del 1.4% en comparación a 2021 (C\$34,959.0 millones).

### Gráfico No. 1: Balance del SPNF

A diciembre de cada año

(Millones de córdobas)



p/: Preliminar.

Fuente: MHCP, INSS, ALMA, TELCOR, ENEL, ENATREL, ENACAL, EPN, EAAI, ENABAS y PETRONIC.

## 1.1. GOBIERNO GENERAL (GG)

En 2022 el Gobierno General registró un superávit de C\$5,795.5 millones, reflejando una mejor posición financiera en comparación al déficit registrado en 2021 (C\$5,770.9 millones). Estos resultados estuvieron asociados a las posiciones superavitarias presentadas por el GC, TELCOR y ALMA.

Asimismo, el INSS registró una disminución en su déficit de C\$813.5 millones para situarse en C\$2,091.2 millones (C\$2,904.7 millones en 2021), producto de la recuperación del empleo formal observada en el incremento del 1.7% en el número de asegurados activos que alcanzó 783,384 empleados a diciembre 2022; de igual manera el crecimiento promedio anual de 4.0% en el número de asegurados favoreció el incremento en los ingresos totales.

**Tabla No. 2: Superávit o déficit del Sector Público No Financiero**

A diciembre de cada año  
(Millones de córdobas)

Entidades	2020	2021	2022 <sup>p/</sup>	Variación absoluta	
				21-20	22-21
<b>SPNF</b>	<b>(10,960.3)</b>	<b>(7,753.8)</b>	<b>4,269.3</b>	<b>3,206.5</b>	<b>12,023.1</b>
<b>Gobierno General</b>	<b>(7,960.6)</b>	<b>(5,770.9)</b>	<b>5,795.5</b>	<b>2,189.7</b>	<b>11,566.4</b>
ALMA	444.1	564.3	295.8	120.3	(268.5)
GC	(4,581.7)	(3,652.8)	7,271.9	928.9	10,924.7
INSS	(3,597.8)	(2,904.7)	(2,091.2)	693.1	813.5
TELCOR	(225.2)	222.3	319.1	447.5	96.8
<b>Empresas Públicas</b>	<b>(2,999.7)</b>	<b>(1,982.9)</b>	<b>(1,526.2)</b>	<b>1,016.7</b>	<b>456.7</b>
ENATREL	(1,938.1)	461.2	612.7	2,399.3	151.5
ENACAL	(1,000.1)	(2,937.0)	(3,010.9)	(1,936.9)	(73.9)
ENEL	(425.5)	293.9	(185.5)	719.4	(479.4)
EPN	214.0	345.6	290.4	131.6	(55.2)
EAAI	(94.5)	(21.3)	522.3	73.3	543.6
ENABAS	248.9	(160.4)	179.9	(409.3)	340.3
PETRONIC	(4.4)	35.0	64.9	39.3	29.9

p/: Preliminar.

Fuente: MHCP, INSS, ALMA, TELCOR, ENEL, ENATREL, ENACAL, EPN, EAAI, ENABAS Y PETRONIC.



## 1.2. EMPRESAS PÚBLICAS

El consolidado de las empresas públicas reflejó una mejor posición financiera en 2022, al situarse el déficit en C\$1,526.2 millones, es decir, una reducción del 23.0% en comparación al registrado en 2021 (C\$1,982.9 millones), como resultado de los superávits presentados por ENATREL, EAAI, EPN, ENABAS y PETRONIC.

Los ingresos de las empresas públicas ascendieron a C\$18,880.8 millones, lo que representa un aumento de 12.4% en relación al 2021 (C\$16,797.6 millones). Por su parte, la erogación fue de C\$20,411.6 millones, 8.7% superior a 2021 (C\$18,786.2 millones).

**Tabla No. 3: Empresas Públicas**

A diciembre de cada año  
(Millones de córdobas)

Conceptos	2020	2021	2022 <sup>p/</sup>	Variación %	
				21/20	22/21
1. Ingresos	15,372.5	16,797.6	18,880.8	9.3	12.4
2. Gastos	12,119.3	11,249.0	12,739.9	(7.2)	13.3
3. Resultado operativo neto	3,253.2	5,548.6	6,140.9	70.6	10.7
4. ANANF <sup>1/</sup>	6,535.4	7,537.2	7,671.7	15.3	1.8
5. Erogación total	18,654.7	18,786.2	20,411.6	0.7	8.7
6. Superávit o déficit efect. a/d	(3,282.2)	(1,988.6)	(1,530.8)	39.4	23.0
7. Donaciones	282.5	5.6	4.6	98.0	18.0
8. Superávit o déficit efect. d/d	(2,999.7)	(1,982.9)	(1,526.2)	33.9	23.0
9. Financiamiento	2,999.7	1,982.9	1,526.2	(33.9)	(23.0)

p/: Preliminar.

1/: Adquisición Neta de Activos No Financieros.

Fuente: ENEL, ENATREL, ENACAL, EPN, EAAI, ENABAS y PETRONIC.

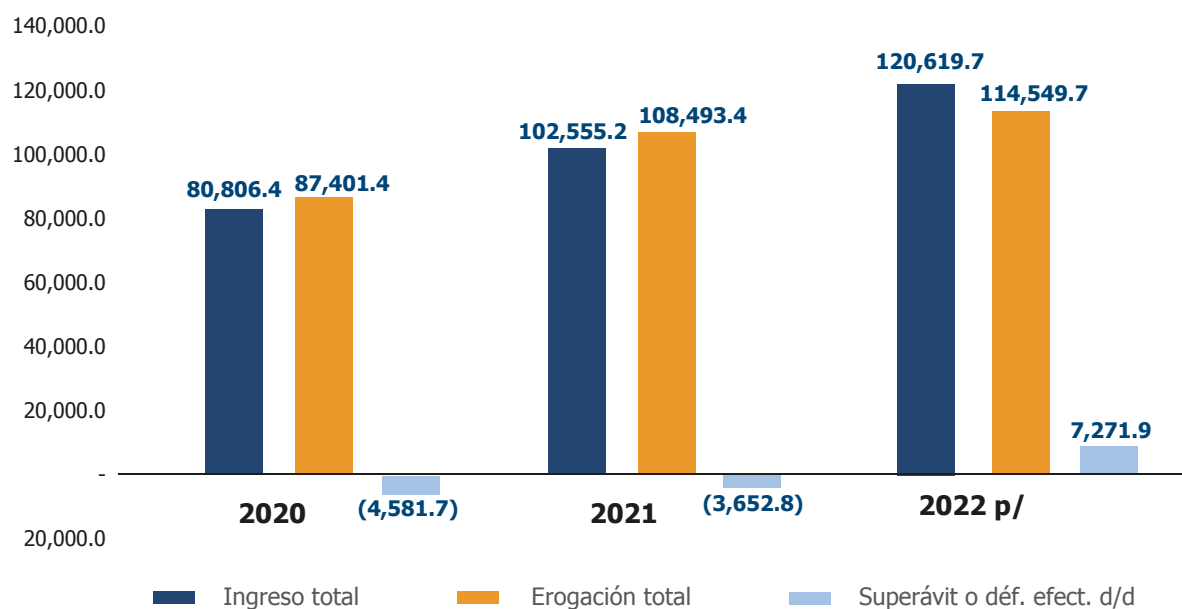
### 1.3. GOBIERNO CENTRAL (GC)

Las políticas económicas fueron determinantes en el crecimiento económico observado en 2022. La gestión fiscal continuó favoreciendo el restablecimiento y consolidación del crecimiento económico, la sostenibilidad y la protección del gasto social y la inversión, sin dejar de avanzar en la lucha contra la pobreza y la restitución de derechos de la población vulnerable.

Para alcanzar estos objetivos, se continuó con el fortalecimiento del Sistema Tributario, lo que en conjunto con la evolución económica positiva contribuyó a un buen desempeño y mayor dinamismo de la recaudación tributaria, asegurando de esta forma el financiamiento de los programas y proyectos dirigidos a la reducción de la pobreza. Asimismo, se dio continuidad a una política de gasto prudente, basados en principios de austeridad, disciplina financiera y racionalización, priorizando el gasto en salud, la inversión en infraestructura y subsidios para proteger el ingreso real de las familias nicaragüenses.

**Gráfico No. 2: Balance del GC**

A diciembre de cada año  
(Millones de córdobas)



p/: Preliminar.  
Fuente: MHCP.

Lo anterior, conllevó a un resultado positivo en el balance fiscal del GC al cierre del 2022, al registrar un superávit después de donaciones de C\$7,271.9 millones, lo que significó una variación de C\$10,924.7 millones con respecto al déficit observado en 2021 (C\$3,652.8 millones). Este buen desempeño reflejado en las finanzas públicas coadyuvó a resguardar la estabilidad macroeconómica y el fortalecimiento de las reservas internacionales las cuales al cierre 2022 alcanzaron US\$4,404.4 millones.

**Tabla No. 4: Balance del Gobierno Central**A diciembre de cada año  
(Millones de córdobas)

Conceptos	2020	2021	2022 <sup>p/</sup>	Variación %	
				21/20	22/21
<b>1. Ingreso total</b>	<b>80,806.4</b>	<b>102,555.2</b>	<b>120,619.7</b>	<b>26.9</b>	<b>17.6</b>
1.1. Ingresos tributarios	74,346.6	94,056.1	111,431.4	26.5	18.5
1.2. Otros ingresos	6,459.8	8,499.1	9,188.3	31.6	8.1
<b>2. Gastos</b>	<b>71,747.9</b>	<b>85,847.1</b>	<b>93,605.0</b>	<b>19.7</b>	<b>9.0</b>
2.1. Remuneraciones	28,041.6	29,392.2	31,426.2	4.8	6.9
2.2. Compra de bienes y servicios	11,321.1	13,650.6	14,462.5	20.6	5.9
2.3. Intereses	5,476.5	6,182.2	7,223.7	12.9	16.8
Internos	1,801.9	2,398.4	2,509.5	33.1	4.6
Externos	3,674.6	3,783.8	4,714.2	3.0	24.6
2.4. Transf. corrientes y de capital	20,218.8	24,919.1	27,985.2	23.2	12.3
Corrientes	15,821.3	17,999.1	21,301.2	13.8	18.3
Capital	4,397.5	6,920.0	6,684.1	57.4	(3.4)
2.5. Prestaciones sociales	1,889.0	6,847.2	2,574.1	262.5	(62.4)
2.6. Otros	4,800.8	4,855.8	9,933.3	1.1	104.6
<b>3. Resultado operativo neto</b>	<b>9,058.5</b>	<b>16,708.1</b>	<b>27,014.7</b>	<b>84.4</b>	<b>61.7</b>
<b>4. ANANF<sup>1/</sup></b>	<b>15,653.5</b>	<b>22,646.3</b>	<b>20,944.7</b>	<b>44.7</b>	<b>(7.5)</b>
Maquinaria y equipo	1,557.6	1,635.1	1,961.1	5.0	19.9
Obras y construcciones	13,868.0	20,755.1	18,672.8	49.7	(10.0)
Otros gastos de capital	227.9	260.6	312.7	14.3	20.0
Ingresos de capital	0.0	4.5	1.9	132,726.0	(57.8)
<b>5. Erogación total</b>	<b>87,401.4</b>	<b>108,493.4</b>	<b>114,549.7</b>	<b>24.1</b>	<b>5.6</b>
<b>6. Superávit o déficit efect. a/d</b>	<b>(6,595.0)</b>	<b>(5,938.2)</b>	<b>6,070.0</b>	<b>10.0</b>	<b>202.2</b>
<b>7. Donaciones</b>	<b>2,013.3</b>	<b>2,285.4</b>	<b>1,201.9</b>	<b>13.5</b>	<b>(47.4)</b>
<b>8. Superávit o déficit efect. d/d</b>	<b>(4,581.7)</b>	<b>(3,652.8)</b>	<b>7,271.9</b>	<b>20.3</b>	<b>299.1</b>
<b>9. Financiamiento</b>	<b>4,581.7</b>	<b>3,652.8</b>	<b>(7,271.9)</b>	<b>(20.3)</b>	<b>(299.1)</b>
9.1. Interno neto	(12,916.2)	(14,823.2)	(16,829.5)	(14.8)	(13.5)
9.2. Externo neto	17,497.9	18,476.0	9,557.6	5.6	(48.3)
Desembolsos	22,797.3	24,753.3	17,060.0	8.6	(31.1)
Amortizaciones	5,299.4	6,277.3	7,502.4	18.5	19.5

p/: Preliminar.

1/: Adquisición Neta de Activos No Financieros.

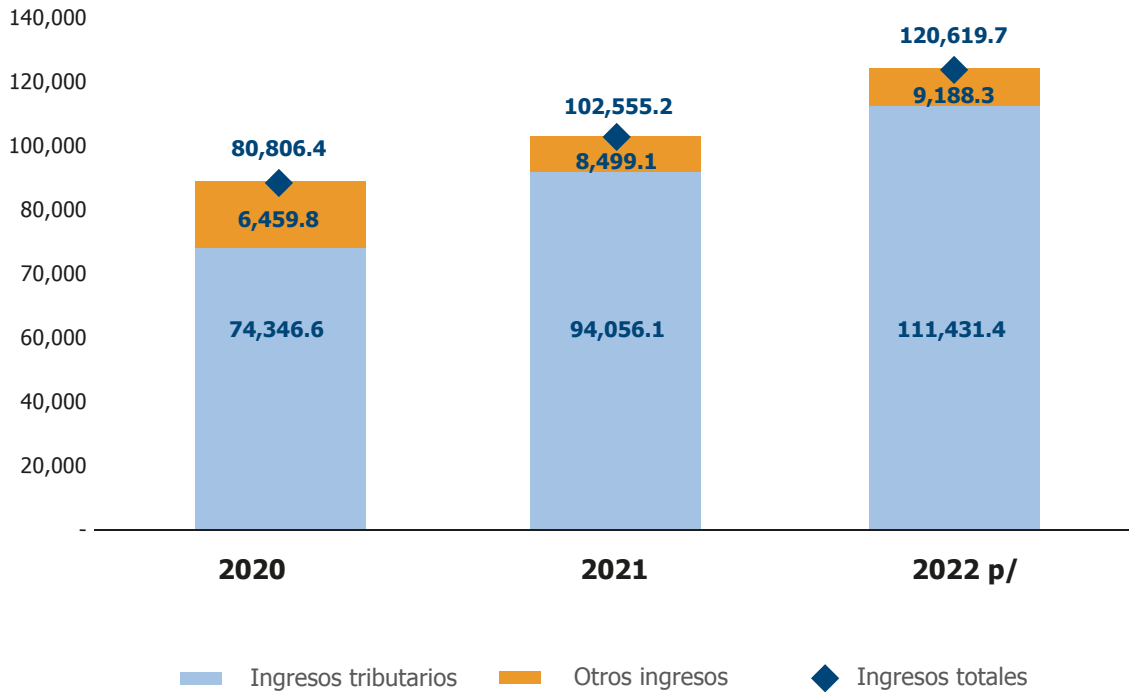
Fuente: MHCP.

La dinámica económica de 2022, permitió que los ingresos del Gobierno Central alcanzaran C\$120,619.7 millones, registrando un aumento de 17.6% respecto a 2021 (C\$102,555.2 millones), de los cuales, el 92.4% corresponde a ingresos tributarios y 7.6% a otros ingresos.

**Gráfico No. 3: Ingresos del GC**

A diciembre de cada año

(Millones de córdobas)



p/: Preliminar.  
Fuente: MHCP.

Los ingresos tributarios fueron la principal fuente de ingresos del GC, alcanzando C\$111,431.4 millones, un aumento de 18.5% respecto a 2021 (C\$94,056.1 millones). Este incremento respondió principalmente al dinamismo de la actividad económica de 2022, lo que propició el aumento de la recaudación del Impuesto sobre la Renta (IR) en 24.4%, el Impuesto al Valor Agregado (IVA) por importaciones en 17.6% y del Impuesto Selectivo al Consumo (ISC) importado en 21.8%.

**Tabla No. 5: Ingresos Tributarios**A diciembre de cada año  
(Millones de córdobas)

Conceptos	2020	2021	2022 <sup>p/</sup>	Variación %	
				21/20	22/21
<b>Ingresos tributarios</b>	<b>74,346.6</b>	<b>94,056.1</b>	<b>111,431.4</b>	<b>26.5</b>	<b>18.5</b>
IR	32,469.8	40,753.1	50,714.1	25.5	24.4
IVA interno	8,154.0	10,237.8	11,318.0	25.6	10.6
IVA importado	16,836.2	22,760.2	26,762.8	35.2	17.6
ISC interno	8,962.5	10,617.9	10,987.4	18.5	3.5
ISC importado	5,083.0	5,794.4	7,056.5	14.0	21.8
Otros	2,841.1	3,892.7	4,592.6	37.0	18.0

p/: Preliminar.  
Fuente: MHCP.

La recaudación del Impuesto sobre la Renta (IR) ascendió a C\$50,714.1 millones, equivalente a un crecimiento de 24.4% respecto a 2021 (C\$40,753.1 millones). Este incremento fue generado principalmente por la recaudación por Rentas de las Actividades Económicas que alcanzó C\$30,331.6 millones, superior en 31.1% a 2021 (C\$23,135.9 millones), la cual fue beneficiada por los ingresos generados en las actividades de comercio, manufactura, servicios, transporte y telecomunicaciones.

Asimismo, se reflejó un incremento en los ingresos por Rentas del Trabajo la cual ascendió a C\$9,277.3 millones, un crecimiento de 19.7% respecto a 2021. Esta recaudación fue favorecida por el aumento del empleo formal y el crecimiento de los salarios nominales promedio durante 2022. Por su parte, las Rentas de Capital totalizaron C\$10,129.2 millones, lo que reflejó una variación interanual del 12.3% en comparación con 2021.

La recaudación total de IVA fue de C\$38,080.8 millones, registrando un incremento de 15.4% en relación a la observada en 2021, asociado a una mayor recaudación del IVA importado (17.6%), principalmente de bienes de consumo no duradero, equipo de transporte, y materias primas, productos intermedios y bienes de capital para la industria. Por su parte, la recaudación de IVA interno registró una variación positiva de 10.6%, en razón de un incremento de las ventas gravadas de IVA de 15.9% respecto de 2021.

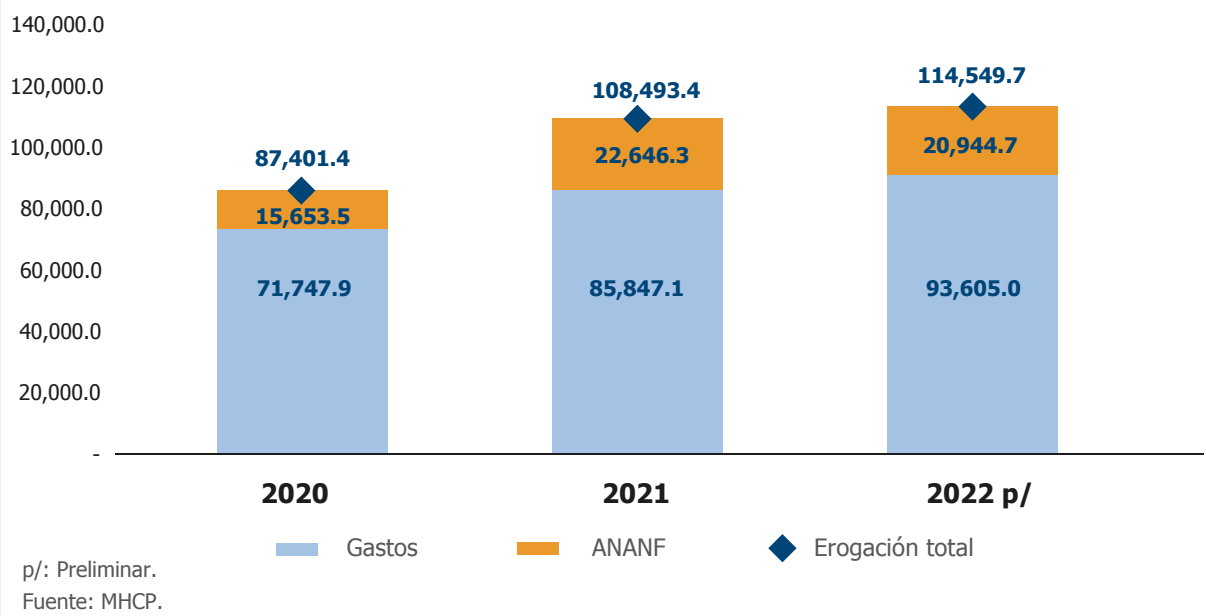
La recaudación por ISC ascendió a C\$18,043.9 millones, es decir, un aumento de 9.9% a la percibida en 2021 (C\$16,412.3 millones), proveniente principalmente del crecimiento en el ISC importado (21.8%), resultado de la evolución positiva de las importaciones gravadas con ISC, las que presentaron un crecimiento interanual de 11.7% respecto a 2021. Por su parte, el ISC interno registró un crecimiento moderado de 3.5%, vinculado a la desaceleración de la recaudación del Impuesto Específico Conglobado a los Combustibles (IECC), la que mostró un crecimiento de 0.8% respecto a 2021.

En 2022 la erogación total del GC fue de C\$114,549.7 millones, lo que representa un incremento de 5.6% con respecto a 2021 (C\$108,493.4 millones). El gasto totalizó C\$93,605.0 millones, reflejando un crecimiento de 9.0% respecto a 2021 (C\$85,847.1 millones), producto principalmente del aumento en las remuneraciones, las compras de bienes y servicios, las transferencias corrientes y los otros gastos. Estos últimos fueron destinados principalmente a subsidios otorgados a los consumidores finales de diésel y gasolinas, energía eléctrica, agua potable, transporte público y trigo. Por su parte, la Adquisición Neta de Activos No Financieros (ANANF) fue de C\$20,944.7 millones, menor al monto ejecutado en 2021 (C\$22,646.3 millones), resultado principalmente de una disminución en la ejecución del Programa de Inversión Pública (PIP).

**Gráfico No. 4: Erogación del GC**

A diciembre de cada año

(Millones de córdobas)



En la ejecución de la erogación total 2022, se evidencia la relevancia y orientación del uso eficiente de los recursos, priorizando el gasto con destino social y los recursos orientados a la infraestructura de transporte y comunicación, lo cual es consistente con los objetivos de la política fiscal enfocados en la reducción de la pobreza y la pobreza extrema.

El gasto con destino social como eje estratégico fundamental del desarrollo humano, está orientado principalmente a mejorar las condiciones de vida de la población de escasos recursos, a través de la prestación de servicios gratuitos y con equidad. En 2022 el gasto social ejecutado ascendió a C\$58,330.4 millones, lo que representó el 50.9% de la erogación total, destinando recursos a los sectores de Salud y Educación por un monto de C\$45,228.5 millones (77.5% del gasto social).

Asimismo, el gasto social fue dirigido a la ejecución de programas y proyectos de vivienda de interés social; programas y servicios comunitarios; mejoramiento y ampliación de sistemas de agua potable y alcantarillado sanitario; transferencias municipales para el desarrollo y fortalecimiento municipal; protección social y transferencias a las Universidades y Centro de Educación Técnica Superior; programas y proyectos de desarrollo local; apoyo presupuestario al INSS para pago de pensiones y prestaciones médicas y diferentes programas de asistencia social, culturales y deportivos.

De igual forma, como parte del gasto social el Gobierno dirigió esfuerzos para contrarrestar el incremento abrupto en los precios del petróleo y sus derivados sobre los niveles de precios de la economía, mediante la implementación de una política de subsidios a fin de proteger el poder adquisitivo de los hogares. Las medidas fueron destinadas al congelamiento de los precios de los combustibles, la tarifa eléctrica, el suministro de agua y el mantenimiento del subsidio al transporte público y al precio del trigo, acumulando un costo de 1.0% del PIB al cierre de 2022. La adopción de estas medidas fue factible gracias a la prudencia en la programación financiera, al generar espacios fiscales para financiar estas demandas coyunturales sin causar desequilibrios en las cuentas fiscales.

Otra de las prioridades en la asignación y uso del gasto público, fueron los servicios de transporte y comunicación, cuya ejecución en 2022 ascendió a C\$17,274.1 millones, lo que representa el 15.1% de la erogación total, siendo destinado principalmente a proyectos de mejoramiento y rehabilitación de la infraestructura vial.

En su conjunto, el gasto social y el gasto en el sector transporte y comunicación totalizó C\$75,604.5 millones, equivalente al 66.0% de la erogación total 2022, de conformidad con los objetivos de política fiscal para contribuir a mejorar el nivel de vida de la población más vulnerable del país.

## 2. PROGRAMA DE INVERSIÓN DEL SECTOR PÚBLICO

La Política de Inversión Pública en 2022 continuó desempeñando un rol crucial para propiciar la solidez del crecimiento económico y el bienestar social mediante la construcción, modernización y mantenimiento de la infraestructura pública, principalmente en los sectores de salud, educación, agua y saneamiento, energía, vivienda, protección social, transporte y comunicaciones.

En 2022 el PIP aprobado fue de C\$31,710.6 millones, destinado principalmente a proyectos dirigidos por MTI (C\$14,206.3 millones), ENACAL (C\$3,986.5 millones), MINSAL (C\$3,495.2 millones), ENATREL (C\$1,778.7 millones) y MINED (C\$872.5 millones).

La ejecución financiera del PIP en 2022 alcanzó C\$30,694.1 millones, equivalente al 96.8% de la programación anual. Las instituciones que registraron los mayores porcentajes de ejecución fueron MTI (100.0%), TELCOR (100.0%), INATEC (100.0%), Policía Nacional (100.0%), INVUR (99.8%) y ENACAL (99.4%).

**Tabla No. 6: Programa de Inversión Pública por Institución**A diciembre de cada año  
(Millones de córdobas)

Entidades	Ejecución 2020	Ejecución 2021	2022 <sup>p/</sup>		
			Ejecución	PIP anual	% Ejecución
<b>Total</b>	<b>23,863.6</b>	<b>32,940.1</b>	<b>30,694.1</b>	<b>31,710.6</b>	<b>96.8%</b>
MTI	9,279.5	13,973.3	14,205.8	14,206.3	100.0%
TELCOR	28.7	36.5	81.4	81.4	100.0%
INATEC	79.3	254.1	192.1	192.1	100.0%
Policía Nacional	335.5	498.0	497.1	497.1	100.0%
INVUR	154.2	383.8	314.3	314.9	99.8%
ENACAL	2,635.9	3,268.3	3,962.9	3,986.5	99.4%
MINED	784.9	851.3	864.4	872.5	99.1%
MIGOB	376.5	488.9	146.9	150.0	97.9%
MEM	258.0	562.8	719.7	742.9	96.9%
ENATREL	3,809.4	2,619.1	1,656.6	1,778.7	93.1%
EPN	-	191.4	705.6	792.8	89.0%
MINSA	2,626.5	4,488.9	2,995.7	3,495.2	85.7%
FISE	38.9	200.2	213.9	249.6	85.7%
EAAI	-	2.3	1.0	2.6	38.5%
Transf. a alcaldías	2,340.2	2,556.4	2,579.2	2,581.3	99.9%
Resto de instituciones	1,115.9	2,564.8	1,557.5	1,766.6	88.2%

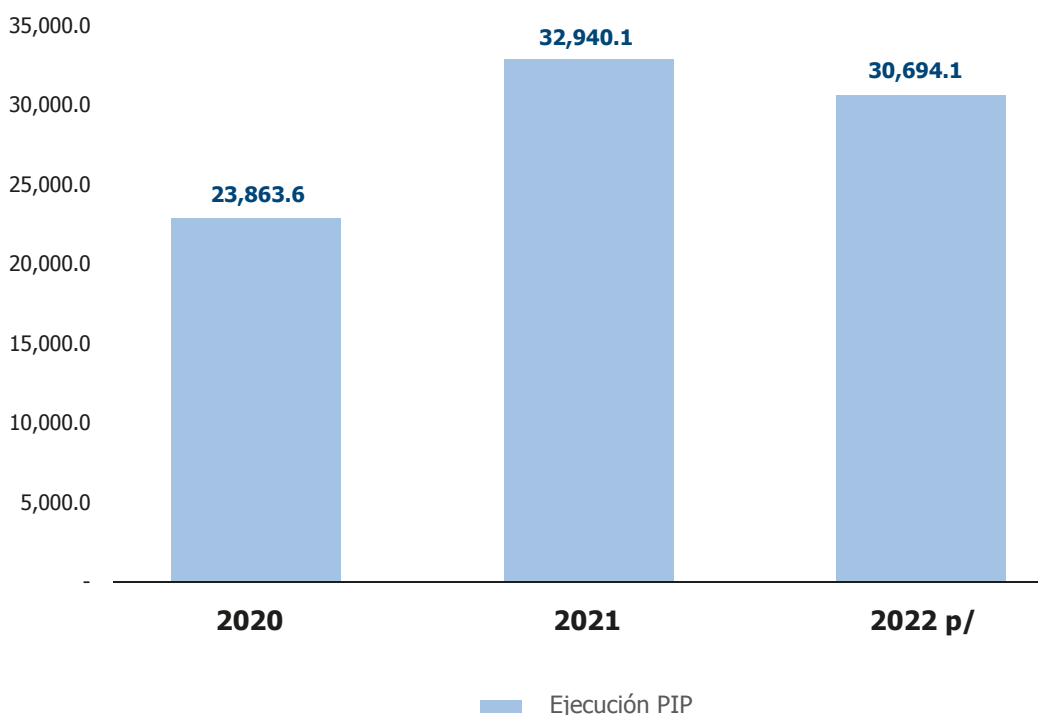
p/: Preliminar.

Fuente: MHCP.

Entre los principales proyectos de inversión del Sector Público concluidos en 2022 destacan los proyectos de construcción de obras de seguridad vial en las carreteras de Nicaragua, mejoramiento de caminos productivos a nivel nacional, construcción del puente de Wiwilí, mejoramiento del sistema de agua potable y construcción de alcantarillado sanitario de las ciudades de Bilwi y Granada, la construcción y equipamiento del Hospital Departamental de Chinandega, el reemplazo y equipamiento de puestos de salud a nivel nacional, construcción de viviendas a familias protagonistas de ingresos bajos y moderados a nivel nacional, mejoramiento de centros escolares a nivel nacional, construcción del policlínico para atención ambulatoria de adultos y pediatría del Hospital Carlos Roberto Huembes, reemplazo y equipamiento de delegaciones policiales a nivel nacional, construcción y equipamiento de las instalaciones fronterizas en San Pancho, ampliación de la red de datos de banda ancha y la construcción de infraestructura para conectividad de banda ancha en la Región del Caribe.



**Gráfico No. 5: PIP**  
A diciembre de cada año  
(Millones de córdobas)



p/: Preliminar.  
Fuente: MHCP.

Se observó una disminución de C\$2,246.0 millones (6.8%) en la ejecución del PIP 2022 respecto al 2021, debido a que los recursos externos presentaron una disminución de C\$2,947.2 millones respecto a 2021, como consecuencia de los siguientes aspectos:

1. Durante el periodo 2021 se dieron atenciones a infraestructura afectada por los huracanes Eta y Iota, estas intervenciones generaron incremento de los recursos de préstamo durante este periodo, para el periodo 2022 el remanente de estas inversiones fue menor.
2. Retrasos en la aprobación de adendas por parte de Organismos Financiadores en obras emblemáticas, lo que generó una baja ejecución tanto física como financiera en los proyectos.
3. El paso del Huracán Julia en octubre 2022, retrasó el avance de proyectos en la Costa Caribe.

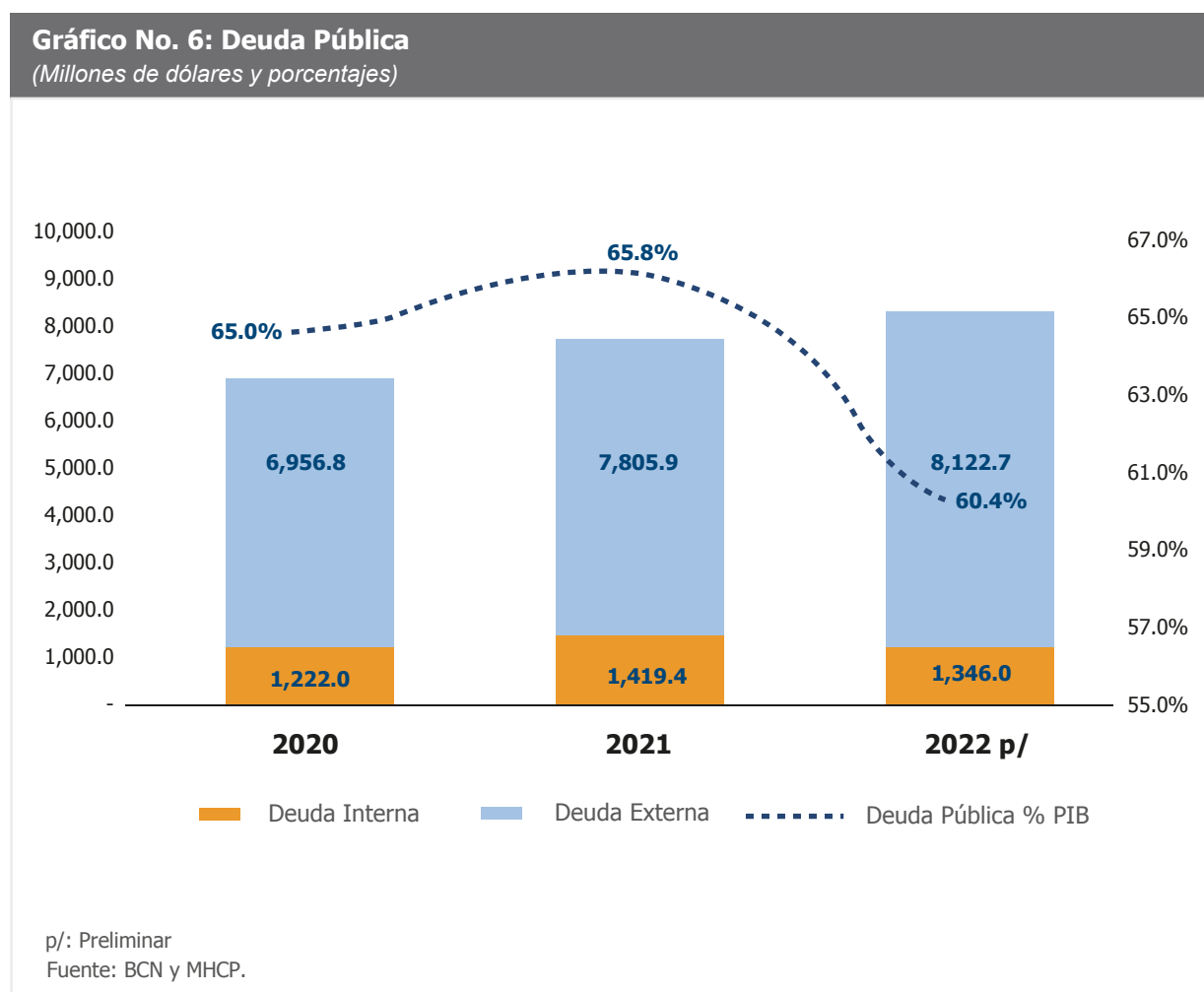
No obstante, los recursos internos tuvieron un crecimiento del 6.7% respecto al 2021 (C\$701.1 millones), destinado principalmente al financiamiento de obras de mantenimiento vial, contrapartida de proyectos de salud y financiamiento de estadios deportivos.

### 3. DEUDA PÚBLICA TOTAL <sup>1</sup>

Durante el 2022 se continuó con la política de endeudamiento prudente, que permitió mantener los niveles de deuda pública dentro de los umbrales indicativos de sostenibilidad de mediano y largo plazo, registrando un saldo de la Deuda Pública de US\$9,468.7 millones a diciembre 2022, lo que representa un incremento de 2.6% respecto a 2021 (US\$9,225.4 millones).

El saldo de Deuda Pública Externa ascendió a US\$8,122.7 millones, equivalente al 85.8% de la Deuda Pública total. Por su parte, el saldo de la Deuda Interna fue de US\$1,346.0 millones, representando el 14.2% de la Deuda Pública Total.

La Deuda Pública representó el 60.4% del PIB, lo que supone una disminución de 5.4 puntos porcentuales del PIB con respecto al cierre de 2021 (65.8% del PIB). Esta reducción se debe a un mayor crecimiento de la economía (PIB nominal) respecto a los saldos de Deuda Pública.



<sup>1</sup> Incluye la deuda del sector público con acreedores extranjeros y la deuda del Gobierno Central y Banco Central de Nicaragua (BCN) con acreedores nacionales privados.

# Anexo

# I. COMPARABILIDAD DE LOS DATOS FISCALES.

## Ingresos

Los Ingresos de Capital por recursos procedentes de activos no financieros de la Liquidación Presupuestaria, se clasifican en las EFP dentro de la Adquisición Neta de Activos No Financieros (ANANF) como Disposición de Activos No Financieros. Asimismo, los ingresos de capital por Disminución de Activos Financieros de la Liquidación Presupuestaria, se registran en las EFP por debajo de la línea dentro de la Adquisición Neta de Activos Financieros (ANAF) como Disposición de Activos Financieros.

## Gastos

El MEFP 2001 retoma los gastos de capital de la Liquidación Presupuestaria -excluyendo la inversión financiera y las Transferencias y Donaciones de Capital- como Adquisición de Activos No Financieros, por lo que en las EFP no forman parte del Gasto, sino que se incluyen en la Erogación Total. Asimismo, en las EFP la Inversión Financiera se incluye dentro de la Adquisición Neta de Activos Financieros (ANAF) como Adquisición de Activos Financieros.

### Conciliación Gobierno Central en EFP y Gobierno Central en Liquidación Presupuestaria (Millones de córdobas)

Conceptos	2022
<b>1. Ingresos Totales en Estadísticas Fiscales</b>	<b>120,619.7</b>
Ajustes metodológicos	
1.1 (+) Disposición de activos financieros	74.7
1.2 (+) Disposición de activos no financieros	1.9
<b>Ingresos totales en Liquidación presupuestaria (1 + 1.1 + 1.2)</b>	<b>120,696.3</b>
<b>2. Gastos en Estadísticas Fiscales</b>	<b>93,605.0</b>
Ajustes metodológicos	
2.1 (+) Adquisición de activos no financieros	20,946.6
2.2 (+) Adquisición de activos financieros	650.3
<b>Gastos Totales en Liquidación presupuestaria (2 + 2.1 + 2.2)</b>	<b>115,201.9</b>
<b>3. Superávit o déficit de efectivo antes de donaciones en Estadísticas Fiscales (1 - 2 - 2.1 + 1.2)</b>	<b>6,070.0</b>
Ajustes metodológicos	
3.1 (-) Adquisición neta de activos financieros (2.2-1.1)	575.6
3.2 (-) Ajustes por redondeo decimal	0.1
<b>Superávit o déficit Presupuestario Global en Liquidación presupuestaria (3 - 3.1 -3.2)</b>	<b>5,494.3</b>

Publicado por:

**Ministerio de Hacienda y Crédito Público**

Dirección General de Políticas y Estadísticas Fiscales (DGPEF)

Managua, Nicaragua

[www.hacienda.gob.ni](http://www.hacienda.gob.ni)

Diseño:

Dirección General de Tecnología

Abril 2023

**MINISTERIO DE HACIENDA Y CRÉDITO PÚBLICO**