



Gobierno de Reconciliación
y Unidad Nacional

El Pueblo, Presidente!

MINISTERIO DE HACIENDA Y CRÉDITO PÚBLICO

2022

ESPERANZAS
VICTORIOSAS!

TODO CON AMOR!



Informe de Deuda Pública I V Trimestre 2021

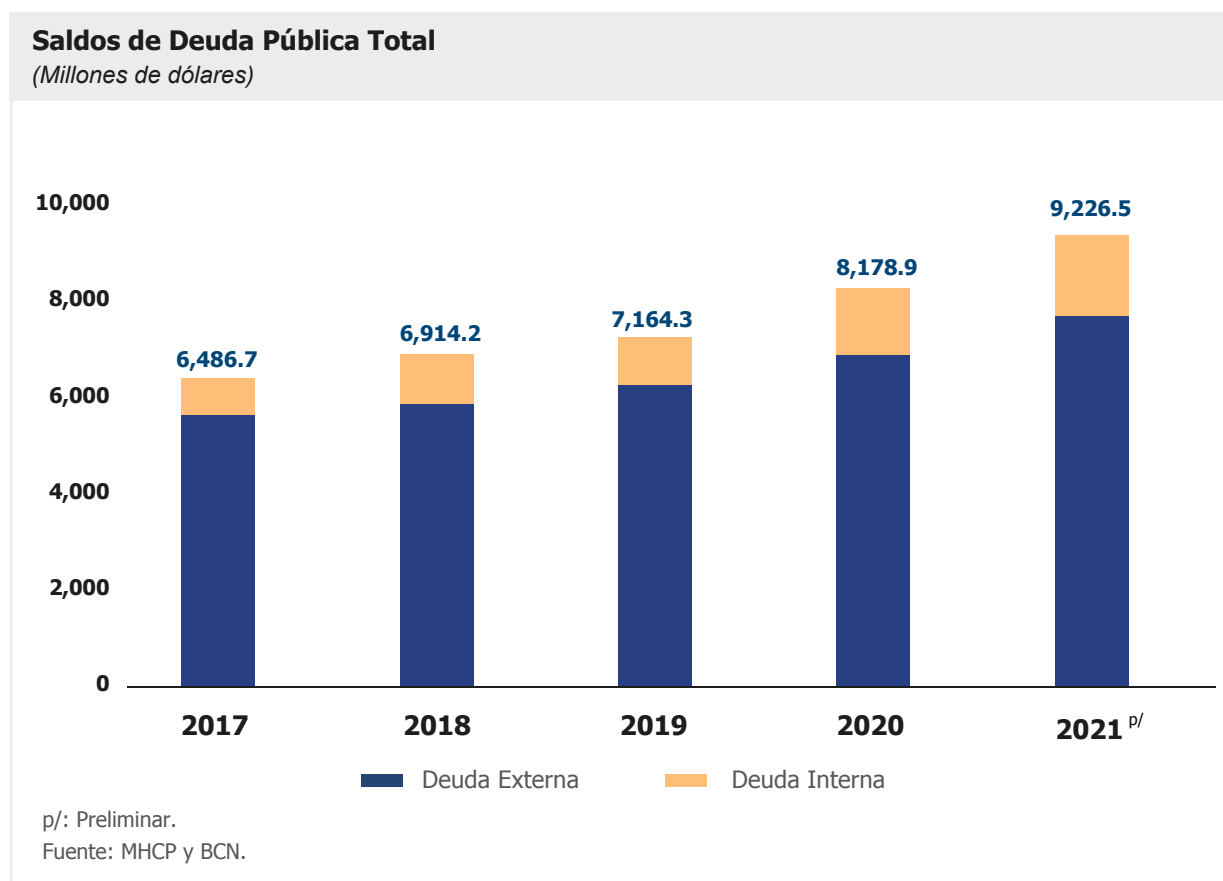
MARZO 2022

Informe de Deuda Pública IV Trimestre 2021

Ministerio de Hacienda y Crédito Público
Nicaragua

I. Deuda Pública Total¹

El saldo de deuda pública (interna y externa) totalizó US\$9,226.5 millones en 2021, de los cuales el 84.6% correspondió a deuda con acreedores externos (US\$7,805.9 millones) y el 15.4% restante a deuda interna (US\$1,420.6 millones). La composición de la deuda pública por deudor fue la siguiente: el 71.8% correspondió al Gobierno Central, el 27.8% al BCN y 0.4% al resto del Sector Público No Financiero (SPNF).



El saldo de la deuda pública registró un aumento de US\$1,047.6 millones (12.8%) con relación al saldo del 2020 (US\$8,178.9 millones), debido al aumento de US\$849.1 millones de la deuda externa y de US\$198.5 millones de la deuda interna.

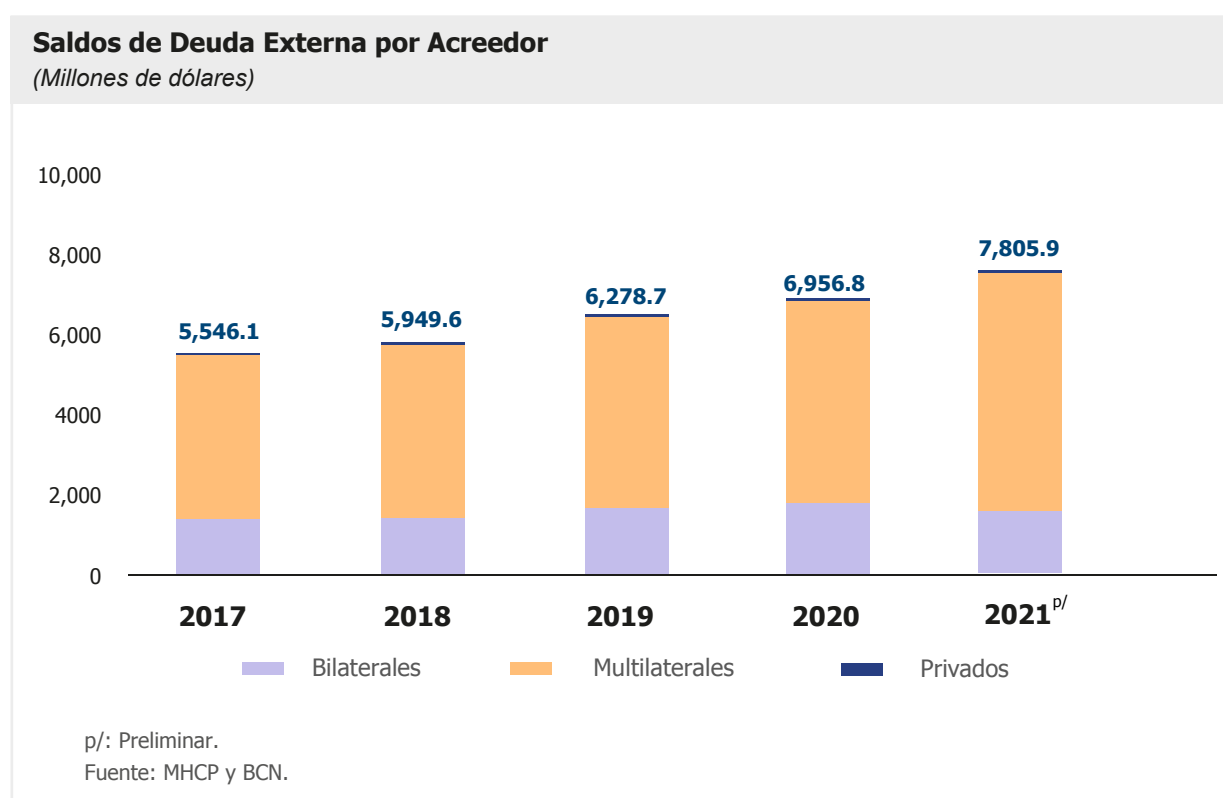
El aumento de la deuda externa estuvo asociado al ingreso de recursos externos por US\$1,162.0 millones, de los cuales 96.9% provino de fuentes multilaterales (US\$1,125.7 millones) y 3.1% de fuentes bilaterales (US\$36.3 millones), atenuada por el pago de amortizaciones de US\$259.3 millones.

Por su parte, el aumento de la deuda interna fue resultado de mayores colocaciones netas de instrumentos de deuda del Gobierno en US\$58.8 millones y de US\$139.8 millones del BCN.

¹ Incluye la deuda del sector público con acreedores extranjeros y la deuda del Gobierno Central y Banco Central de Nicaragua (BCN) con acreedores nacionales.

II. Deuda Pública Externa

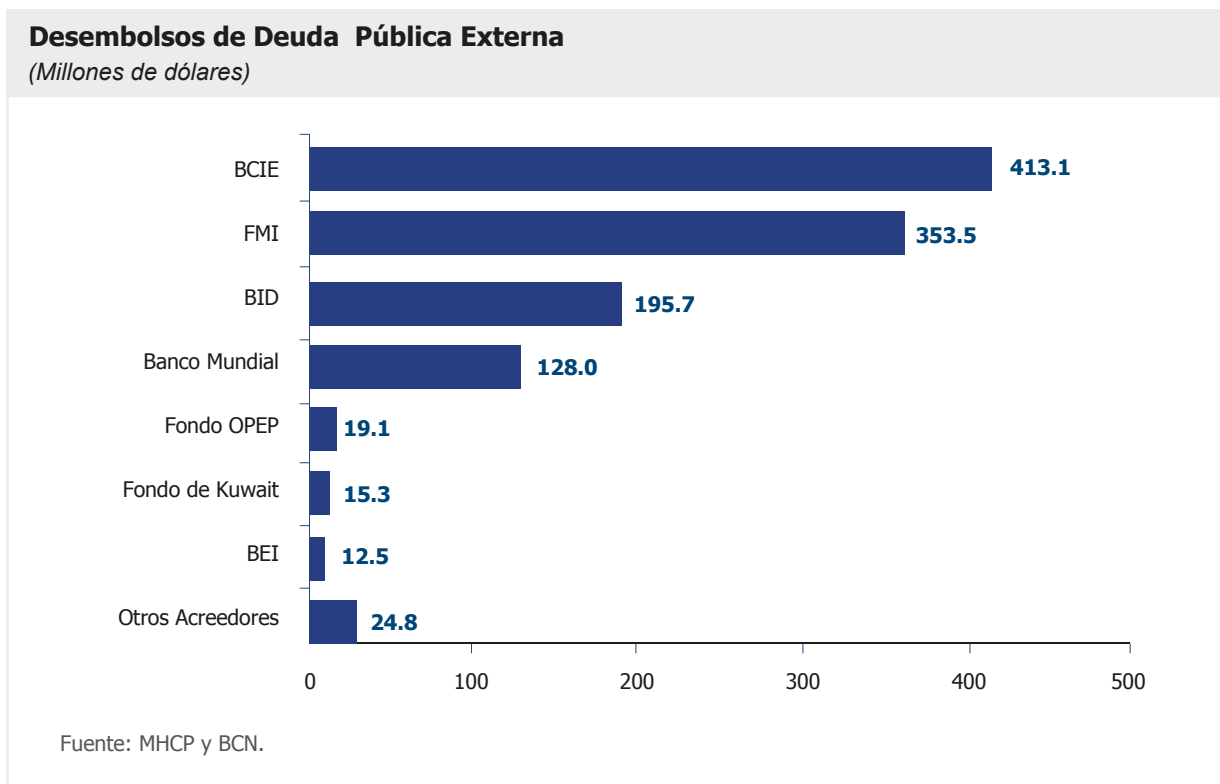
Al 2021, el saldo de la deuda externa pública fue de US\$7,805.9 millones, reflejando un aumento de 12.2% con respecto al 2020 (US\$6,956.8 millones). El incremento neto de US\$849.1 millones fue resultado del ingreso de préstamos externos (US\$1,162.0 millones), acumulación de intereses moratorios de deuda pendiente de negociación bajo el marco de la HIPC y otros ajustes (US\$9.0 millones), contrarrestado por el pago de principal de US\$259.3 millones y variaciones cambiarias por fluctuación de la moneda de origen con respecto al dólar (US\$62.6 millones).



Desembolsos

Del total de desembolsos externos recibidos en el 2021 (US\$1,162.0 millones), el 96.9% provino de fuentes multilaterales (US\$1,125.7 millones) y 3.1% de bilaterales (US\$36.3 millones).

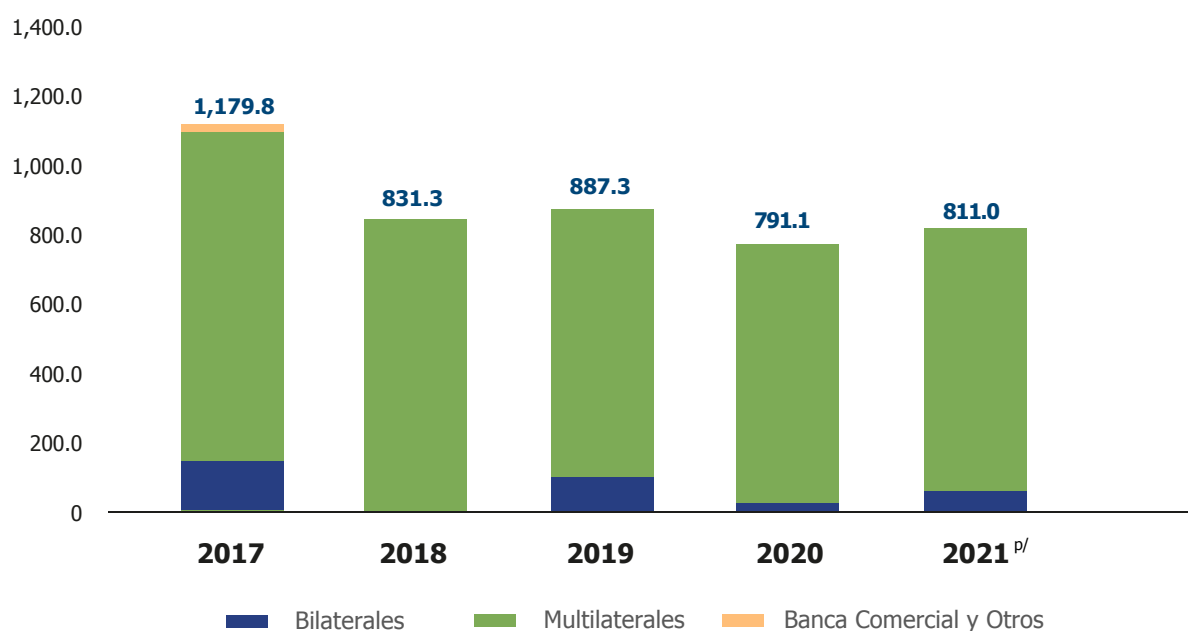
Los principales acreedores que desembolsaron recursos fueron: BCIE (US\$413.1 millones), FMI (US\$353.5 millones), BID (US\$195.7 millones), Banco Mundial (US\$128.0 millones), Fondo OPEP para el Desarrollo Internacional (OFID) (US\$19.1 millones), Fondo de Kuwait (US\$15.3 millones), Banco Europeo de Inversiones (BEI) (US\$12.5 millones), Corea del sur (US\$9.5 millones) y los US\$15.3 millones restantes correspondieron a los siguientes acreedores: Export-Import Bank (Eximbank) de la India, FIDA, Italia, Alemania y Japón.



Los desembolsos recibidos fueron dirigidos en un 69.6% a proyectos del Gobierno y en un 30.4% al BCN, este último a través de Asignaciones de Derechos Especiales de Giro (DEG). Los sectores económicos beneficiados fueron administración pública (46.8%) construcción (28.3%), servicios sociales, salud y educación (13.6%), electricidad, gas y agua (10.3%) y demás sectores (1.0%).

Contrataciones de nuevos préstamos

En el 2021, el Gobierno de Nicaragua contrató trece nuevos préstamos externos por US\$811.0 millones con acreedores multilaterales y bilaterales. Las condiciones financieras promedio de estas contrataciones fueron: i) plazo de 18 años; ii) período de gracia de 4 años; iii) tasa de interés promedio ponderada de 2.05%.

Contrataciones de Préstamos Externos*(Millones de dólares)*

p/: Preliminar.

Fuente: MHCP y BCN.

Del total contratado, nueve préstamos fueron con organismos multilaterales por US\$758.0 millones, de los cuales, US\$80 millones fueron contratados con el Banco Mundial para financiar el proyecto de Respuesta a Emergencias de los Huracanes Eta e Iota y el restante US\$678.0 millones fueron contratados con el BCIE para financiar los siguientes ocho proyectos:

- Programa de Saneamiento del Lago de Managua en la Ribera Sur No. 2283 (US\$150.5 millones)
- Programa Nacional de Electrificación Sostenible y Energía Renovable (PNESER) No. 2050 (US\$143.0 millones)
- Proyecto Bio-CLIMA: Acción Climática Integrada para Reducir la Deforestación y Fortalecer la Resiliencia en las Reservas de Biosfera Bosawás y Río San Juan, de la República de Nicaragua No. 2266 (US\$108.4 millones)
- Apoyo para la Implementación del Plan de Despliegue de Vacunación y Atención de la COVID-19 en la República de Nicaragua No. 2278 (US\$100.0 millones)
- Fortalecimiento de la Capacidad de Atención en la Red de Servicio Hospitalaria en Unidades de Salud Priorizadas de Nicaragua No. 2272 (US\$96.1 millones)
- Programa de Ampliación del Sistema de Transmisión Eléctrica en Nicaragua No. 2273 (US\$40.1 millones)

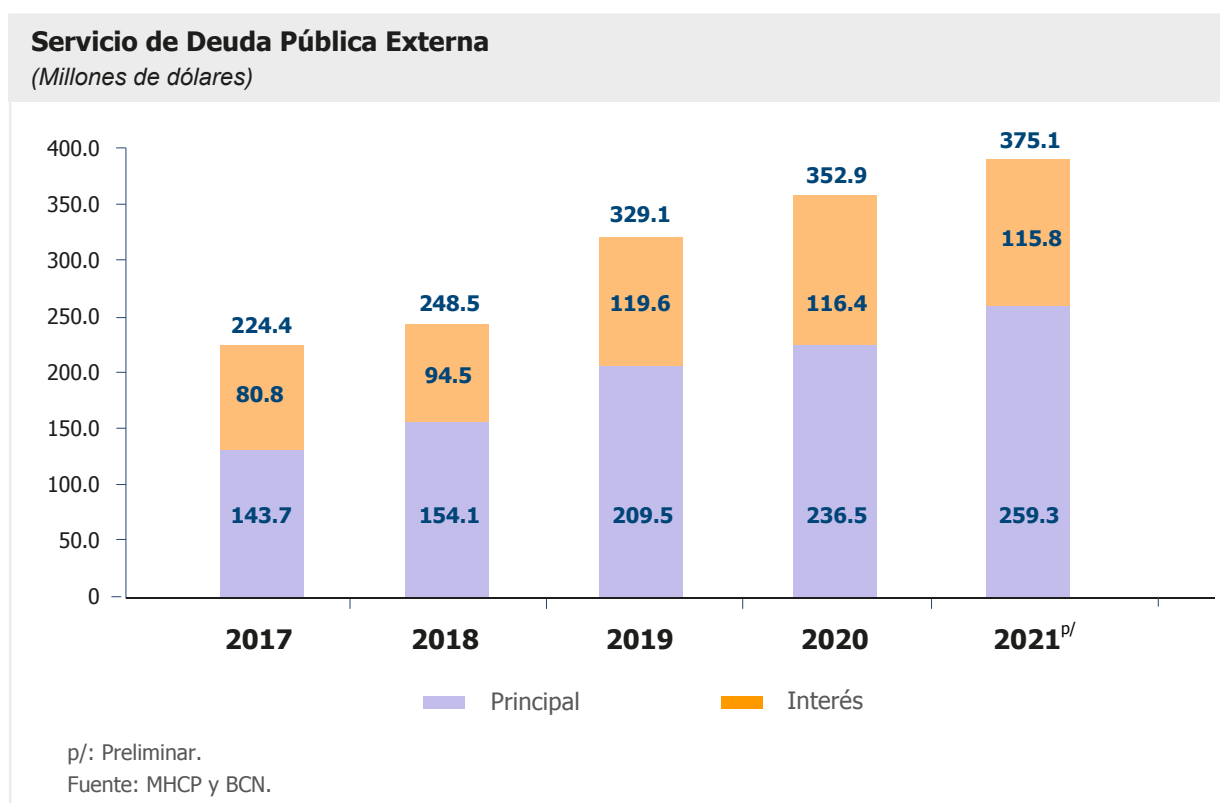
- Mejoramiento de las Capacidades Técnicas y Operativas de Puerto Corinto (ampliación del préstamo No. 2222) (US\$21.4 millones)
- Fortalecimiento de la Capacidad de Atención en la Red de Servicio Hospitalaria en Unidades de Salud Priorizadas No. 2272 (US\$18.5 millones).

Además, se firmaron cuatro contratos con fuentes bilaterales por US\$53.0 millones, de los cuales US\$21.4 millones fueron contratados con Alemania para financiar el programa de saneamiento del Lago de Managua en la Ribera Sur, US\$18.9 millones con EXIMBANK de Rusia para financiar el Acuerdo de facilidad de crédito, US\$7.3 millones con EXIMBANK de la India para el Proyecto de reemplazo y equipamiento del centro de alta tecnología del Hospital Antonio Lenin Fonseca y US\$5.4 millones con el Fondo de Kuwait para el Acuerdo de préstamo complementario del proyecto de construcción y equipamiento del Hospital departamental de Chinandega No.899.

Servicio

El servicio de la deuda externa efectivamente pagado en el 2021 fue de US\$375.1 millones, de los cuales US\$259.3 millones correspondieron a pago de principal y US\$115.8 millones a pago de intereses y comisiones.

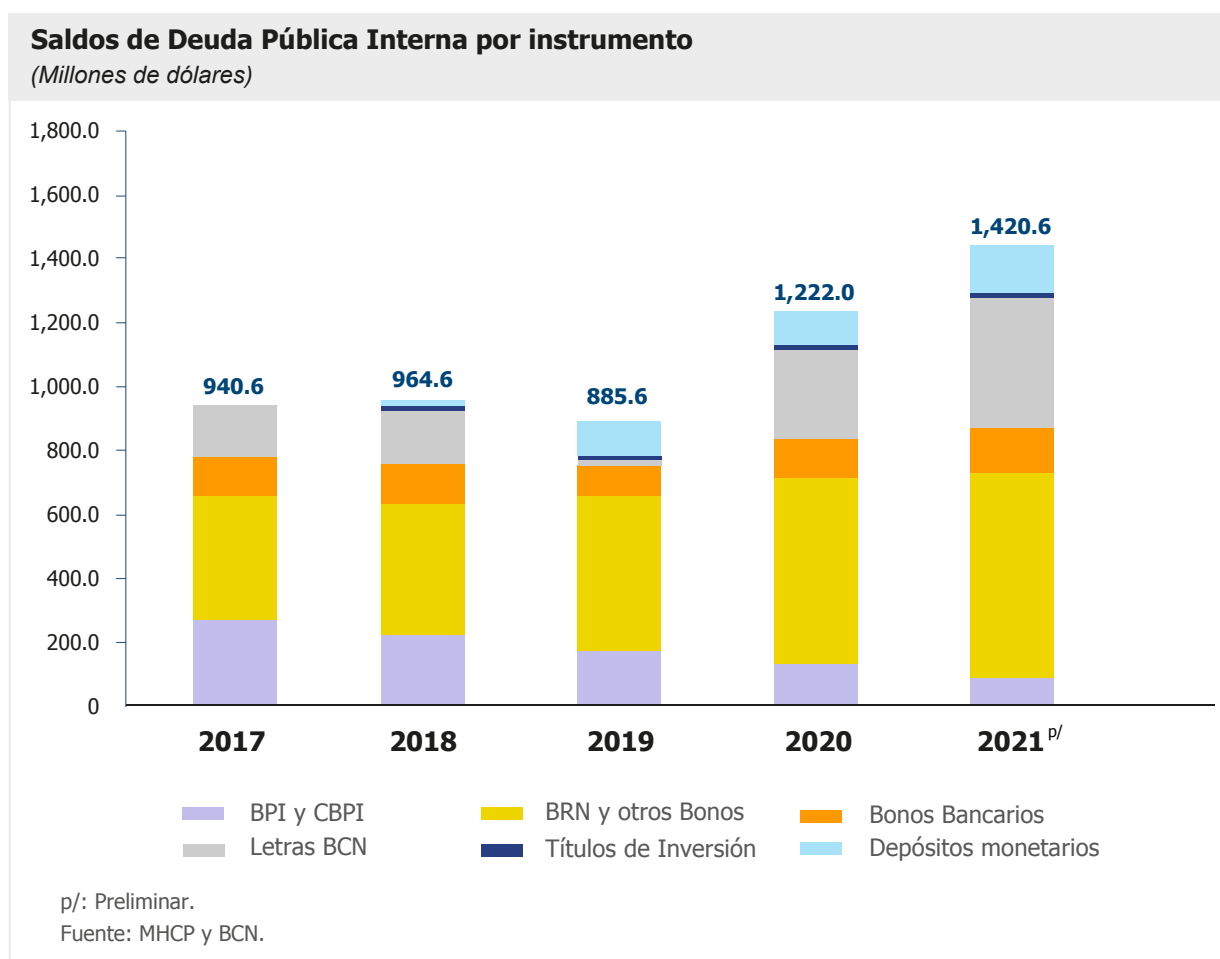
Del monto pagado, 76.3% fueron realizados por el Gobierno (US\$286.3 millones), 22.6% por el Banco Central (US\$84.6 millones) y 1.1% por resto del sector público (US\$4.3 millones). Por tipo de acreedor, el 86.8% fueron pagos a fuentes multilaterales (US\$325.6 millones), 12.5% a bilaterales (US\$47.0 millones) y el 0.7% a pagos de acreedores privados (US\$2.5 millones).



III. Deuda Interna del Gobierno Central y Banco Central de Nicaragua

En 2021, el saldo de la deuda del Gobierno Central y del BCN con acreedores nacionales fue de US\$1,420.6 millones, representando el 15.4% del total de la deuda pública.

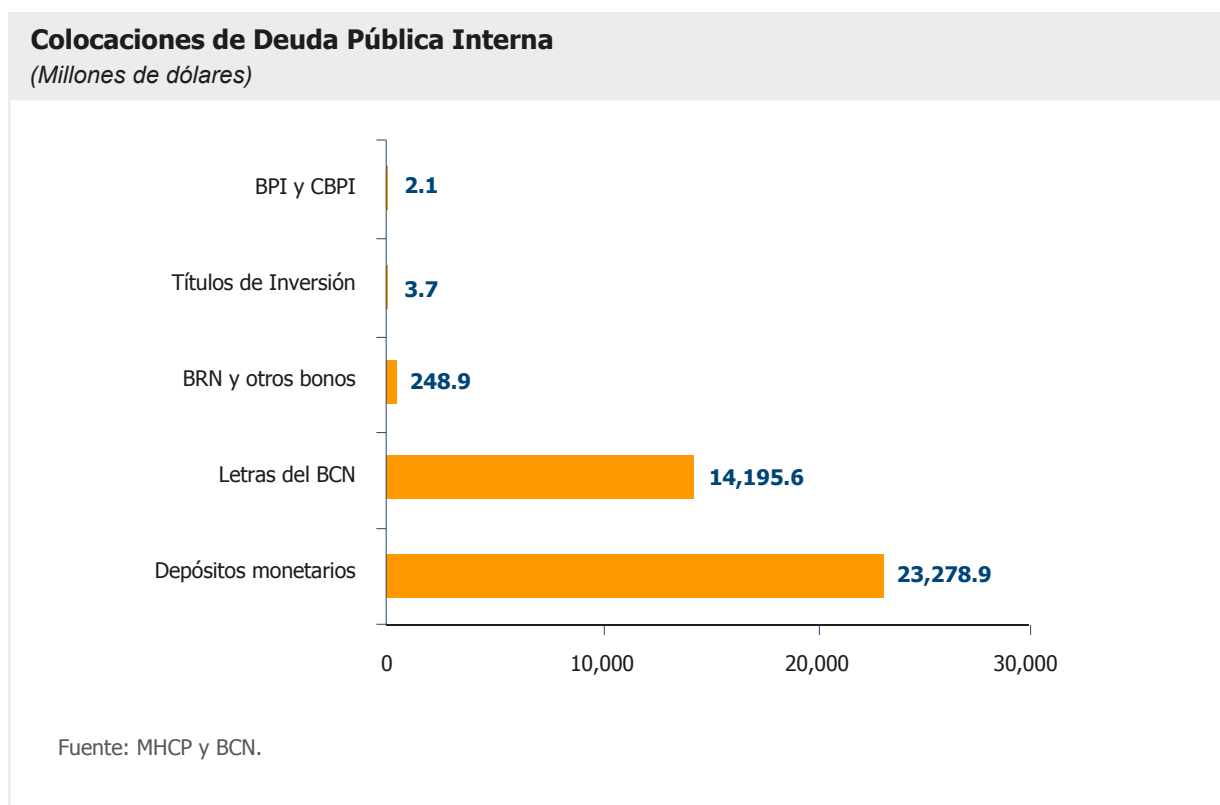
Del total de la deuda interna, US\$773.1 millones (54.4%) correspondió al Gobierno, siendo los principales instrumentos de deuda los Bonos de la República de Nicaragua (BRN, 44.6%), seguido por los Bonos y Certificados de Pagos de Indemnización (BPI y CBPI, 9.9%). El restante de la deuda interna (US\$ 647.5 millones) fue del BCN, concentrada en los siguientes instrumentos: Letras (29.7%), Depósitos Monetarios (9.3%), Bonos Bancarios (6.4%) y Títulos de Inversión (0.2%).



Colocaciones

Las colocaciones de deuda interna ascendieron a US\$37,729.3 millones en el 2021. De este total, los Depósitos Monetarios de bancos comerciales en el BCN representaron el 61.7%, las Letras del BCN el 37.6%, y los BRN del Gobierno el 0.7%.

Por tipo de plazo, las colocaciones de instrumentos de corto plazo (menores a 1 año) representaron el 99.3% del total de colocaciones, y las de largo plazo (mayor a 1 año) el 0.7%.



Banco Central de Nicaragua

En el 2021, el BCN emitió instrumentos de absorción de liquidez como parte de la política monetaria el monto de US\$37,478.2 millones y redimió US\$37,324.3 millones, resultando en una colocación neta de US\$153.9 millones. Asimismo, realizó pago de principal de Bonos bancarios de US\$14.1 millones.

En términos de instrumentos, el saldo de Letras mostró un aumento, como resultado de colocaciones netas por US\$71.8 millones, comportamiento similar a las operaciones de Depósitos Monetarios que resultaron en colocación neta de US\$82.7 millones. Por el contrario, las operaciones de Títulos de Inversión mostraron una redención neta de US\$0.6 millones.

Ministerio de Hacienda y Crédito Público (MHCP)

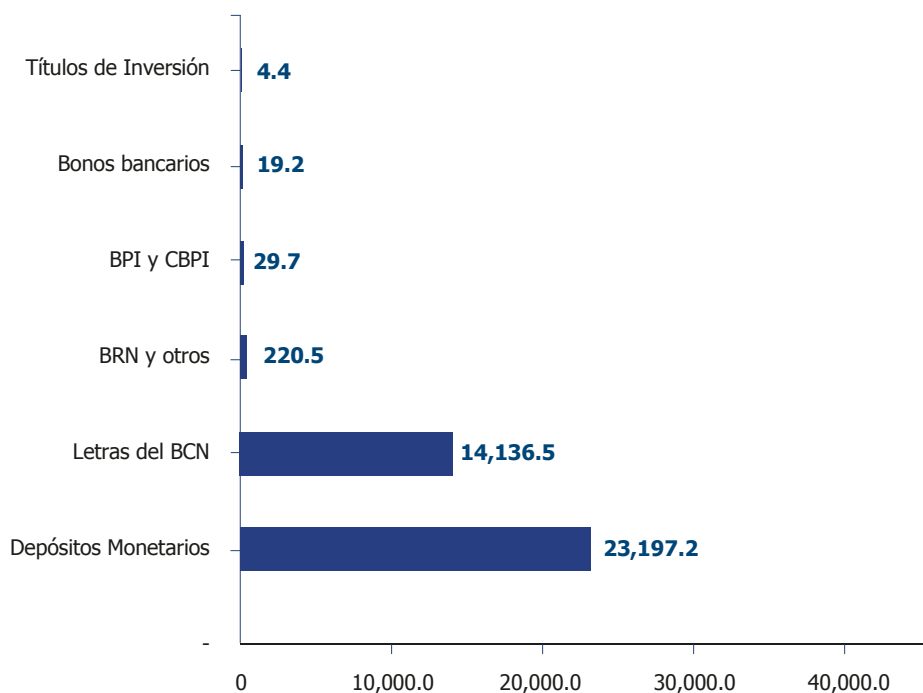
El MHCP colocó US\$251.1 millones en el 2021, de los cuales US\$248.9 millones correspondiente a emisiones de Bonos de la República de Nicaragua (BRN) con una tasa de rendimiento promedio ponderada de 9.559% y tramos de vencimiento entre 860 y 2,016 días.

Servicio de deuda pública

El servicio de deuda interna pagado en 2021 totalizó US\$37,607.5 millones. El Gobierno honró deuda por US\$250.1 millones, distribuyéndose entre pagos de BRN (US\$220.5 millones), y BPI y CBPI (US\$29.7 millones). En tanto, el BCN pagó US\$37,357.3 millones, de los cuales US\$23,197.2 correspondió a Depósitos Monetarios, US\$14,136.5 millones fue en concepto de Letras, bonos bancarios US\$19.2 millones y US\$4.4 millones para pagos de Títulos de Inversión.

Servicio pagado de Deuda Pública Interna

(Millones de dólares)



Fuente: MHCP y BCN.

IV. Anexo Estadístico

Cuadro I: Indicadores de Deuda Pública*(Millones de dólares)*

Conceptos	2016	2017	2018	2019	2020	2021 ^{p/}
I. Deuda pública total						
Saldo deuda total	5,930.5	6,486.7	6,914.2	7,164.3	8,178.9	9,226.5
Servicio deuda total	1,312.5	1,997.4	21,435.2	35,048.3	40,301.0	37,982.6
II. Deuda externa						
Saldo deuda externa	5,042.1	5,546.1	5,949.6	6,278.7	6,956.8	7,805.9
Servicio deuda externa	188.7	224.4	248.5	329.1	352.9	375.1
Desembolsos deuda externa	372.0	540.5	560.8	528.4	829.5	1,162.0
III. Deuda interna ^{1/ 2/}						
Saldo deuda interna	888.4	940.6	964.6	885.6	1,222.0	1,420.5
Servicio deuda interna	1,123.8	1,773.0	21,186.7	34,719.3	39,948.1	37,607.5
Servicio deuda interna Gobierno	206.6	219.3	168.8	191.1	201.4	250.1
Servicio deuda interna Banco Central	917.2	1,553.7	21,017.9	34,528.1	39,746.7	37,357.3
Servicio instrumentos de corto plazo	480.4	852.2	19,812.6	34,355.3	39,716.7	37,333.7
Servicios de deuda interna BCN excluyendo instrumentos de corto plazo	436.8	701.5	1,205.2	172.9	30.0	23.6

1/ Corresponde a deuda del Gobierno y Banco Central con el sector privado y entidades del resto del Sector Público (En caso del Gobierno, Letras de Tesorería y Bonos de la República y por el BCN, Letras de corto plazo y estructurales, Depósitos Monetarios y Títulos de Inversión). En octubre 2015, la Autoridad monetaria introdujo instrumentos a plazos de 7 y 14 días y desde noviembre 2017 se realizaron nuevas transacciones de Letras denominadas en dólares y pagaderas en dólares. En enero de 2018 se incluyen Letras a plazo de 1 día. A partir del III trimestre 2018, el BCN incluye el instrumento Depósitos Monetarios y en IV trimestre 2018 Títulos de Inversión.

2/ Se ha modificado la serie estadística de la deuda interna del BCN a partir del III trimestre 2018, por cuanto se han incluido los instrumentos de absorción de liquidez conforme su política monetaria (Depósitos Monetarios y Títulos de Inversión).

p/: Preliminar.

Fuente: MHCP y BCN.

Cuadro II: Saldos de Deuda Pública Total*(Millones de dólares)*

Conceptos	2016	2017	2018	2019	2020	2021 ^{p/}
I. Deuda total	5,930.5	6,486.7	6,914.2	7,164.3	8,178.9	9,226.5
1. Gobierno	4,068.5	4,587.2	4,796.1	5,183.3	5,989.8	6,627.8
2. Resto del Sector Público No Financiero	57.3	57.3	53.2	48.7	45.6	41.2
3. Banco Central	1,804.7	1,842.2	2,064.8	1,932.3	2,143.5	2,557.5
4. Resto del Sector Público Financiero	-	-	-	-	-	-
II. Deuda externa	5,042.1	5,546.1	5,949.6	6,278.7	6,956.8	7,805.9
1. Gobierno	3,408.5	3,931.4	4,161.8	4,533.5	5,275.3	5,854.8
2. Resto del Sector Público No Financiero	57.3	57.3	53.2	48.7	45.6	41.2
3. Banco Central	1,576.3	1,557.4	1,734.6	1,696.5	1,635.9	1,910.0
4. Resto del Sector Público Financiero	-	-	-	-	-	-
III. Deuda interna con el sector privado	888.4	940.6	964.6	885.6	1,222.0	1,420.5
1. Gobierno	660.0	655.8	634.3	649.8	714.4	773.1
1.1 Bonos de pago por indemnización	312.3	268.1	225.8	190.1	160.9	140.1
1.2 Otra deuda interna ^{1/}	347.7	387.6	408.6	459.7	553.5	633.0
2. Banco Central	228.4	284.9	330.3	235.8	507.6	647.5
2.1 Títulos bancarios	148.9	138.6	128.2	117.9	105.7	91.6
2.2 Otros títulos ^{1/}	79.5	146.3	202.0	117.9	401.9	555.9

1/ Corresponde a deuda contraída por el Gobierno y Banco Central con el sector privado y entidades del resto del Sector Público (en caso del Gobierno, Letras de Tesorería y Bonos de la República y en caso del BCN, Letras de corto plazo y estructurales, Depósitos Monetarios y Títulos de Inversión).

p/: Preliminar.

Fuente: MHCP y BCN.

Cuadro IIIa: Saldos de Deuda Pública Externa por deudor y acreedor*(Millones de dólares)*

Conceptos	2016	2017	2018	2019	2020	2021 ^{p/}
Total por deudor	5,042.1	5,546.1	5,949.6	6,278.7	6,956.8	7,805.9
1. Gobierno	3,408.5	3,931.4	4,161.8	4,533.5	5,275.3	5,854.8
2. Resto del Sector Público No Financiero	57.3	57.3	53.2	48.7	45.6	41.2
3. Banco Central	1,576.3	1,557.4	1,734.6	1,696.5	1,635.9	1,910.0
4. Resto del Sector Público Financiero	-	-	-	-	-	-
Total por acreedor	5,042.1	5,546.1	5,949.6	6,278.7	6,956.8	7,805.9
1. Oficiales	5,007.5	5,507.0	5,899.0	6,226.2	6,905.1	7,757.3
Bilaterales	1,674.8	1,731.5	1,758.3	1,799.5	1,852.1	1,830.5
Club de París	158.0	179.5	188.8	211.1	231.1	223.2
Otros bilaterales	1,516.8	1,552.1	1,569.5	1,588.5	1,621.0	1,607.3
Europa del Este	0.5	0.4	0.2	0.1	-	-
Latinoamérica	1,012.2	1,026.9	1,047.0	1,069.9	1,083.8	1,093.9
Otros	504.1	524.8	522.2	518.5	537.3	513.4
Multilaterales	3,332.7	3,775.4	4,140.7	4,426.6	5,053.0	5,926.8
FMI	227.7	219.2	195.8	181.4	369.1	705.3
BM/IDA	531.3	594.9	624.3	690.8	772.2	872.6
BID	1,698.1	1,956.8	2,017.1	2,106.6	2,212.3	2,359.7
BCIE	638.3	740.5	1,016.0	1,134.2	1,332.4	1,604.0
Otros multilaterales	237.3	263.9	287.5	313.6	366.9	385.1
2. Privados	34.6	39.1	50.5	52.5	51.8	48.6
Banca comercial	9.5	13.6	14.4	17.9	18.7	17.3
Proveedores y otros	25.0	25.5	36.1	34.7	33.0	31.3

p/: Preliminar.

Fuente: MHCP y BCN.

Cuadro IIIb: Saldos de Deuda Pública Externa por acreedor y plazo*(Millones de dólares)*

Conceptos	2016	2017	2018	2019	2020	2021 ^{p/}
Total por acreedor y plazo	5,042.1	5,546.1	5,949.6	6,278.7	6,956.8	7,805.9
Corto plazo	10.5	10.6	10.7	10.9	11.0	11.0
Mediano y largo plazo	5,031.6	5,535.4	5,938.9	6,267.8	6,945.9	7,794.9
1. Oficiales	5,007.5	5,507.0	5,899.0	6,226.2	6,905.1	7,757.3
Corto plazo	10.5	10.6	10.7	10.9	11.0	11.0
Mediano y largo plazo	4,997.1	5,496.3	5,888.3	6,215.3	6,894.1	7,746.4
Bilaterales	1,674.8	1,731.5	1,758.3	1,799.5	1,852.1	1,830.5
Corto plazo	10.5	10.6	10.7	10.9	11.0	11.0
Mediano y largo plazo	1,664.3	1,720.9	1,747.6	1,788.7	1,841.2	1,819.6
Multilaterales	3,332.7	3,775.4	4,140.7	4,426.6	5,053.0	5,926.8
Corto plazo	-	-	-	-	-	-
Mediano y largo plazo	3,332.7	3,775.4	4,140.7	4,426.6	5,053.0	5,926.8
2. Privados	34.6	39.1	50.5	52.5	51.8	48.6
Corto plazo	-	-	-	-	-	-
Mediano y largo plazo	34.6	39.1	50.5	52.5	51.8	48.6
Banca comercial	9.5	13.6	14.4	17.9	18.7	17.3
Corto plazo	-	-	-	-	-	-
Mediano y largo plazo	9.5	13.6	14.4	17.9	18.7	17.3
Proveedores y otros	25.0	25.5	36.1	34.7	33.0	31.3
Corto plazo	-	-	-	-	-	-
Mediano y largo plazo	25.0	25.5	36.1	34.7	33.0	31.3
Partidas informativas:						
Acreedores miembros del club de París	158.0	179.5	188.8	211.1	231.1	223.2
Corto plazo	-	-	-	-	-	-
Mediano y largo plazo	158.0	179.5	188.8	211.1	231.1	223.2

p/: Preliminar.

Fuente: MHCP y BCN.

Cuadro IIIc: Saldos de Deuda Pública Externa por sector institucional
(Millones de dólares)

Conceptos	2016	2017	2018	2019	2020	2021 ^{p/}
Gobierno General	3,408.5	3,931.4	4,161.8	4,533.5	5,275.3	5,854.8
A corto plazo	1.0	1.1	1.0	1.1	1.1	1.1
Moneda y depósitos	-	-	-	-	-	-
Títulos de deuda	-	-	-	-	-	-
Préstamos	1.0	1.1	1.0	1.1	1.1	1.1
Créditos y anticipos comerciales	-	-	-	-	-	-
Otros pasivos de deuda	-	-	-	-	-	-
A largo plazo	3,407.5	3,930.3	4,160.8	4,532.4	5,274.3	5,853.7
Derechos especiales de giros (asignaciones)	-	-	-	-	-	-
Moneda y depósitos	-	-	-	-	-	-
Títulos de deuda	-	-	-	-	-	-
Préstamos	3,382.7	3,905.0	4,134.8	4,505.9	5,247.4	5,826.6
Créditos y anticipos comerciales	24.9	25.3	25.9	26.5	26.9	27.2
Otros pasivos de deuda	-	-	-	-	-	-
Banco Central	1,576.3	1,557.4	1,734.6	1,696.5	1,635.9	1,910.0
A corto plazo	9.4	9.5	9.7	9.8	9.9	9.9
Moneda y depósitos	-	-	-	-	-	-
Títulos de deuda	-	6.7	6.8	7.0	7.0	7.1
Préstamos	2.9	2.9	2.9	2.9	2.9	2.9
Créditos y anticipos comerciales	6.6	-	-	-	-	-
Otros pasivos de deuda	-	-	-	-	-	-
A largo plazo	1,566.8	1,547.9	1,724.9	1,686.7	1,626.0	1,900.1
Derechos especiales de giros (asignaciones)	167.5	177.6	173.5	172.4	179.4	523.1
Moneda y depósitos	-	-	-	-	-	-
Títulos de deuda	10.1	2.4	-	-	-	-
Préstamos	1,389.3	1,367.9	1,551.4	1,514.2	1,446.6	1,376.9
Créditos y anticipos comerciales	-	-	-	-	-	-
Otros pasivos de deuda	-	-	-	-	-	-
Sociedades captadoras de depósitos excepto el Banco Central	-	-	-	-	-	-
Otros sectores	57.3	57.3	53.2	48.7	45.6	41.2
A corto plazo	-	-	-	-	-	-
Moneda y depósitos	-	-	-	-	-	-
Títulos de deuda	-	-	-	-	-	-
Préstamos	-	-	-	-	-	-
Créditos y anticipos comerciales	-	-	-	-	-	-
Otros pasivos de deuda	-	-	-	-	-	-
A largo plazo	57.3	57.3	53.2	48.7	45.6	41.2
Moneda y depósitos	-	-	-	-	-	-
Títulos de deuda	-	-	-	-	-	-
Préstamos	57.1	57.1	53.0	48.6	45.4	41.0
Créditos y anticipos comerciales	0.2	0.2	0.2	0.2	0.2	0.2
Otros pasivos de deuda	-	-	-	-	-	-
Total	5,042.1	5,546.1	5,949.6	6,278.7	6,956.8	7,805.9

Cuadro IIIc: Saldos de Deuda Pública Externa por sector institucional*(Millones de dólares)*

Conceptos	2016	2017	2018	2019	2020	2021 ^{p/}
Partida informativa otros sectores	57.3	57.3	53.2	48.7	45.6	41.2
Otras sociedades financieras	-	-	-	-	-	-
A corto plazo	-	-	-	-	-	-
Moneda y depósitos	-	-	-	-	-	-
Títulos de deuda	-	-	-	-	-	-
Préstamos	-	-	-	-	-	-
Créditos y anticipos comerciales	-	-	-	-	-	-
Otros pasivos de deuda	-	-	-	-	-	-
A largo plazo	-	-	-	-	-	-
Moneda y depósitos	-	-	-	-	-	-
Títulos de deuda	-	-	-	-	-	-
Préstamos	-	-	-	-	-	-
Créditos y anticipos comerciales	-	-	-	-	-	-
Otros pasivos de deuda	-	-	-	-	-	-
Sociedades no financieras	57.3	57.3	53.2	48.7	45.6	41.2
A corto plazo	-	-	-	-	-	-
Moneda y depósitos	-	-	-	-	-	-
Títulos de deuda	-	-	-	-	-	-
Préstamos	-	-	-	-	-	-
Créditos y anticipos comerciales	-	-	-	-	-	-
Otros pasivos de deuda	-	-	-	-	-	-
A largo plazo	57.3	57.3	53.2	48.7	45.6	41.2
Moneda y depósitos	-	-	-	-	-	-
Títulos de deuda	-	-	-	-	-	-
Préstamos	57.1	57.1	53.0	48.6	45.4	41.0
Créditos y anticipos comerciales	0.2	0.2	0.2	0.2	0.2	0.2
Otros pasivos de deuda	-	-	-	-	-	-

p/: Preliminar.

Fuente: MHCP y BCN.

Cuadro IV: Desembolsos de Deuda Pública Externa*(Millones de dólares)*

Conceptos	2016	2017	2018	2019	2020	2021 ^{p/}
Total deudores	372.0	540.5	560.8	528.4	829.5	1,162.0
1. Mediano y largo plazo	372.0	540.5	560.8	528.4	829.5	1,162.0
Gobierno	372.0	540.5	360.8	508.4	829.5	808.5
Resto del Sector Público No Financiero	-	-	-	-	-	-
Banco Central	-	-	200.0	20.0	-	353.5
Resto del Sector Público Financiero	-	-	-	-	-	-
2. Corto plazo	-	-	-	-	-	-
Total acreedores	372.0	540.5	560.8	528.4	829.5	1,162.0
1. Mediano y largo plazo	372.0	540.5	560.8	528.4	829.5	1,162.0
Bilaterales	33.7	34.7	44.8	59.7	42.0	36.3
Multilaterales	331.5	502.6	503.8	464.3	787.5	1,125.7
Banca comercial	6.9	3.2	2.4	4.4	-	-
Proveedores y otros	-	-	9.8	-	-	-
2. Corto plazo	-	-	-	-	-	-

p/: Preliminar.

Fuente: MHCP y BCN.

Cuadro V: Préstamos Externos Contratados

Al 31 de Diciembre 2021

Fuente / Proyecto	Sector	Acreedor	Deudor	Condiciones			Monto contratado (millones US\$)
				Plazo	Gracia	Interés	
				(años)	(años)	(%)	
Total				18	4	2.05%	811.0
Bilaterales				23	4	1.46%	53.0
Proyecto de reemplazo y equipamiento del centro de alta tecnología del Hospital Antonio Lenín Fonseca ^{1/}	Servicios sociales, salud y educación	India	Gobierno Central	20	5	1.75%	7.4
Acuerdo de préstamo complementario del proyecto de construcción y equipamiento del Hospital departamental de Chinandega (No. 899) ^{2/}	Servicios sociales, salud y educación	Fondo de Kuwait	Gobierno Central	24	4	2.00%	5.4
Programa de saneamiento del lago de Managua en la ribera sur (2017.6520.5)	Electricidad, gas y agua	Alemania	Gobierno Central	39	6	0.75%	21.4
Acuerdo de facilidad de crédito ^{3/}	Administración Pública	Rusia	Gobierno Central	7	2	2.00%	18.9
Multilateral				18	4	2.09%	758.0
Programa Nacional de Electrificación Sostenible y Energía Renovable (PNESER) ^{4/}	Electricidad, gas y agua	BCIE	Gobierno Central	15	3	2.70%	143.0
Proyecto de respuesta a emergencias de los huracanes Eta e Iota	Administración pública	Banco Mundial	Gobierno Central	30	5	2.00%	80.0
Proyecto de apoyo para la implementación del plan de despliegue de vacunación y atención de la COVID-19 en la república de Nicaragua (2278)	Administración pública	BCIE	Gobierno Central	20	5	1.92%	100.0
Fortalecimiento de la capacidad de atención en la red de servicio hospitalaria en unidades de salud priorizadas. Tramo A, - 2272	Servicios sociales, salud y educación	BCIE	Gobierno Central	11	1	2.35%	18.5
Programa de ampliación del sistema de transmisión eléctrica en Nicaragua - 2273	Electricidad, gas y agua	BCIE	Gobierno Central	15	3	2.30%	40.1
Proyecto de mejoramiento de las capacidades técnicas y operativas de puerto Corinto de la República de Nicaragua - (ampliación del préstamo 2222)	Construcción	BCIE	Gobierno Central	15	3	2.67%	21.4
Proyecto de fortalecimiento de la capacidad de atención en la red de servicio hospitalaria en unidades de salud priorizadas de Nicaragua (2272) ^{5/}	Servicios sociales, salud y educación	BCIE	Gobierno Central	11	1	1.60%	96.1
Proyecto Bio-CLIMA: Acción climática integrada para reducir la deforestación y fortalecer la resiliencia en las reservas de biosfera Bosawás y Río San Juan, de la República de Nicaragua (2266) ^{6/}	Agricultura, ganadería, pesca y silvicultura	BCIE	Gobierno Central	16	8	1.50%	108.4
Programa de saneamiento del lago de Managua en la ribera sur (2283) ^{7/}	Electricidad, gas y agua	BCIE	Gobierno Central	20	5	2.24%	150.5

1/: Corresponde a línea de Crédito entre el Gobierno de la República de Nicaragua y el Export-Import Bank de la India.

2/: Se refiere a un complemento del préstamo No. 899 contratado originalmente el 17/10/2014. Con este complemento el préstamo es por 35.4 millones (US\$30 millones del préstamo original, más US\$5.4 millones de complemento), equivalente a 10,130,000.00 de dinar kuwaití (KWD).

3/: Se refiere al Acuerdo de facilidad de crédito entre el Gobierno de Nicaragua y el EXIMBANK de Rusia.

4/: Ampliación de contrato como parte del Tramo C del Borrador de contrato de préstamo 2050 para financiar el PNSER.

5/: Se refiere al contrato de exportación del Tramo cubierto BCIE (por US\$66.6 millones) y del Tramo directo a través del Ministro británico actuando a través del Departamento de Garantía de Créditos a Exportación (por US\$29.5 millones).

6/: Corresponde a la sumatoria de US\$44.3 millones de préstamo del BCIE (Programa para la Reducción de la Pobreza y la Exclusión Económica y Social (PRPEES)), US\$38.0 millones de préstamo de recursos externos del Fondo Verde del Clima (FVC) y de US\$26.1 millones del FVC bajo modalidad de donación a ser administrados por el BCIE.

7/: Corresponde a la sumatoria del Tramo A de recursos ordinarios del BCIE (US\$44.3 millones) y Tramo B de recursos externos canalizados por el BCIE del Kreditanstalt für Wiederaufbau (KfW) (US\$106.2 millones).

Fuente: MHCP y BCN.

Cuadro VI: Servicio de Deuda Pública Externa*(Millones de dólares)*

Concepto	2016	2017	2018	2019	2020	2021 ^{p/}
Servicio por deudor	188.7	224.4	248.5	329.1	352.9	375.1
Servicio de mediano y largo plazo	188.7	224.4	248.5	329.1	352.9	375.1
Gobierno	136.9	168.6	194.7	228.8	258.0	286.3
Resto del Sector Público No Financiero	3.3	3.4	4.2	4.9	4.9	4.3
Banco Central	48.5	52.5	49.6	95.3	90.1	84.6
Resto del Sector Público Financiero	-	-	-	-	-	-
Amortizaciones	117.5	143.7	154.1	209.5	236.5	259.3
Gobierno	69.9	92.4	106.0	126.2	152.3	176.6
Resto del Sector Público No Financiero	2.3	2.5	3.4	4.1	4.2	3.4
Banco Central	45.3	48.8	44.7	79.2	80.0	79.3
Resto del Sector Público Financiero	-	-	-	-	-	-
Intereses	62.8	71.1	83.3	106.6	103.6	100.0
Gobierno	58.6	66.4	77.6	89.7	92.8	93.9
Resto del Sector Público No Financiero	0.9	0.9	0.9	0.8	0.7	0.9
Banco Central	3.2	3.7	4.9	16.1	10.1	5.3
Resto del Sector Público Financiero	-	-	-	-	-	-
Comisiones	8.4	9.7	11.1	13.0	12.8	15.8
Gobierno	8.4	9.7	11.1	13.0	12.8	15.8
Resto del Sector Público No Financiero	-	-	-	-	-	-
Banco Central	-	-	-	-	-	-
Resto del Sector Público Financiero	-	-	-	-	-	-
Servicio de corto plazo	-	-	-	-	-	-
Servicio por acreedores	188.7	224.4	248.5	329.1	352.9	375.1
Servicios de mediano y largo plazo	188.7	224.4	248.5	329.1	352.9	375.1
Bilaterales	21.1	26.2	35.3	39.7	41.7	47.0
Multilaterales	166.8	197.4	212.2	285.9	307.8	325.6
Banca comercial	0.8	0.8	1.0	0.9	1.0	0.2
Proveedores	-	-	-	2.6	2.5	2.3
Otros	-	-	-	-	-	-
Amortizaciones	117.5	143.7	154.1	209.5	236.5	259.3
Bilaterales	17.0	21.8	30.1	34.4	37.4	41.5
Multilaterales	99.8	121.1	123.2	172.4	196.3	215.9
Banca comercial	0.7	0.7	0.8	0.8	0.8	-
Proveedores	-	-	-	2.0	2.0	2.0
Otros	-	-	-	-	-	-
Intereses	62.8	71.1	83.3	106.6	103.6	100.0
Bilaterales	4.0	4.4	5.0	5.2	4.1	5.1
Multilaterales	58.8	66.7	78.3	100.8	99.0	94.5
Banca comercial	-	-	-	-	-	-
Proveedores	-	-	-	0.6	0.5	0.4
Otros	-	-	-	-	-	-
Comisiones	8.4	9.7	11.1	13.0	12.8	15.8
Bilaterales	0.0	0.1	0.2	0.1	0.1	0.4
Multilaterales	8.2	9.5	10.8	12.7	12.5	15.2
Banca comercial	0.1	0.1	0.2	0.2	0.2	0.2
Proveedores	-	-	-	-	-	-
Otros	-	-	-	-	-	-
Servicio de corto plazo	-	-	-	-	-	-

p/: Preliminar.

Fuente: MHCP y BCN.

Cuadro VII: Calendario de pago del Servicio de Deuda Externa Pública y Privada con garantía pública al final del período

(Millones de dólares)

Concepto	Trimestre ^{1/} Inmediato	Un año o menos (meses)				Más de un año hasta 2 años (meses)		3er. año	4to. año	5to. año	Más de 5 años a 10 años	Más de 10 años a 15 años	Más de 15 años
		0-3	4-6	7-9	10-12	13-18	19-24						
Deuda externa del sector público	1,201.3	85.7	117.0	87.6	122.2	230.3	212.4	451.0	449.8	400.2	1,766.3	1,119.2	2,699.5
Principal	1,199.7	59.9	84.5	61.6	90.9	175.1	159.6	351.7	358.7	316.9	1,454.2	941.0	2,552.1
Interés	1.5	25.8	32.4	25.9	31.3	55.1	52.7	99.3	91.1	83.4	312.1	178.2	147.4
Deuda externa privada con garantía pública	-	-	-	-	-	-	-	-	-	-	-	-	-
Principal	-	-	-	-	-	-	-	-	-	-	-	-	-
Interés	-	-	-	-	-	-	-	-	-	-	-	-	-
Total	1,201.3	85.7	117.0	87.6	122.2	230.3	212.4	451.0	449.8	400.2	1,766.3	1,119.2	2,699.5
Principal	1,199.7	59.9	84.5	61.6	90.9	175.1	159.6	351.7	358.7	316.9	1,454.2	941.0	2,552.1
Interés	1.5	25.8	32.4	25.9	31.3	55.1	52.7	99.3	91.1	83.4	312.1	178.2	147.4

1/ Incluye atrasos acumulados de principal e intereses.
Fuente: MHCP y BCN.

Cuadro VIII: Saldos de Deuda Interna de Gobierno y Banco Central*(Millones de dólares)*

Concepto	2016	2017	2018	2019	2020	2021 ^{p/}
Total por deudor	888.4	940.6	964.6	885.6	1,222.0	1,420.5
1. Gobierno	660.0	655.8	634.3	649.8	714.4	773.1
2. Banco Central	228.4	284.9	330.3	235.8	507.6	647.5
Total por instrumento	888.4	940.6	964.6	885.6	1,222.0	1,420.5
1. Gobierno	660.0	655.8	634.3	649.8	714.4	773.1
BPI y CBPI	312.3	268.1	225.8	190.1	160.9	140.1
Bonos de pagos y subastas ^{1/}	347.6	387.6	408.5	459.7	553.4	632.9
Letras de cambio y subastas ^{2/}	-	-	-	-	-	-
Otros ^{3/}	0.1	0.1	0.0	0.0	0.0	0.0
2. Banco Central	228.4	284.9	330.3	235.8	507.6	647.5
Títulos bancarios	148.9	138.6	128.2	117.9	105.7	91.6
Bonos bancarios ^{4/}	148.9	138.6	128.2	117.9	105.7	91.6
Otros títulos	79.5	146.3	202.0	117.9	401.9	555.9
Letras ^{5/}	79.5	146.3	173.1	12.9	349.5	421.4
Títulos de inversión ^{6/}	-	-	0.3	9.1	2.9	2.3
Depósitos monetarios ^{7/}	-	-	28.7	95.9	49.6	132.3
Total por plazo	888.4	940.6	964.6	885.6	1,222.0	1,420.5
1. Vencimiento < 1 año	223.5	282.2	364.7	288.0	606.7	780.8
Gobierno	133.7	125.6	152.3	157.9	190.7	210.8
Banco Central	89.8	156.6	212.4	130.1	416.0	570.0
2. Vencimiento > 1 año	664.8	658.4	599.9	597.6	615.3	639.7
Gobierno	526.3	530.2	482.0	492.0	523.7	562.3
Banco Central	138.6	128.2	117.9	105.7	91.6	77.5

1/ Incluye Bonos de Pagos y Bonos de la República de Nicaragua.

2/ Incluye Letras de Cambio y Letras de Tesorería de la República.

3/ Incluye certificados, acciones, pagarés y contratos.

4/ Se refiere al principal de la deuda en concepto de Bonos del Banco Central de Nicaragua cupón cero (Bonos Bancarios) emitidos por el BCN por cuenta del Gobierno (no incluye intereses).

5/ Títulos colocados mediante subastas competitivas y no competitivas al sector privado y entidades del resto del Sector Público. En octubre 2015, la Autoridad monetaria introdujo instrumentos a plazos de 7 y 14 días y desde noviembre 2017, se realizaron nuevas transacciones de Letras denominadas en dólares y pagaderas en dólares. A partir de enero de 2018 se incluyeron Letras a plazo de 1 día.

6/ En IV trimestre 2018, el BCN inició a colocar Títulos de Inversión como mecanismo de absorción de liquidez del BCN.

7/ En el III trimestre de 2018 el BCN incluyó los depósitos monetarios como mecanismo de absorción de liquidez del BCN.

p/: Preliminar.

Fuente: MHCP y BCN.

Cuadro IX: Emisión de Deuda Interna de Gobierno Central y Banco Central con el Sector Privado
(Millones de dólares)

Concepto	2016	2017	2018	2019	2020	2021 ^{p/}
Totales por instrumento	1,010.1	1,767.4	21,157.9	34,589.9	40,198.9	37,729.3
1. Gobierno	149.1	164.6	104.8	164.6	195.7	251.1
BPI y CBPI	10.5	8.5	2.0	0.5	-	2.1
Bonos de pagos y subastas ^{1/}	100.0	120.0	100.8	164.1	195.2	248.9
Letras de cambio y subastas ^{2/}	-	-	-	-	-	-
Otros ^{3/}	38.6	36.1	2.0	-	0.5	-
2. Banco Central	861.0	1,602.8	21,053.1	34,425.3	40,003.1	37,478.2
Letras ^{4/}	861.0	1,602.8	18,409.7	9,233.9	16,069.4	14,195.6
Títulos de Inversión ^{5/}	-	-	0.3	16.2	5.5	3.7
Depósitos monetarios ^{6/}	-	-	2,643.1	25,175.3	23,928.2	23,278.9
Totales por plazo	1,010.1	1,767.4	21,157.9	34,589.9	40,198.9	37,729.3
1. Vencimiento < 1 año	899.6	1,639.0	21,055.1	34,425.3	40,003.7	37,478.2
Gobierno	38.6	36.1	2.0	-	0.5	-
Banco Central	861.0	1,602.8	21,053.1	34,425.3	40,003.1	37,478.2
2. Vencimiento > 1 año	110.5	128.5	102.8	164.6	195.2	251.1
Gobierno	110.5	128.5	102.8	164.6	195.2	251.1
Banco Central	-	-	-	-	-	-

1/ Incluye Bonos de Pagos y Bonos de la República de Nicaragua.

2/ Incluye Letras de Cambio y Letras de Tesorería de la República.

3/ Incluye certificados, acciones, pagarés y contratos.

4/ Títulos colocados mediante subastas competitivas y no competitivas al sector privado y entidades del resto del Sector Público. En octubre 2015, la Autoridad monetaria introdujo instrumentos a plazos de 7 y 14 días y desde noviembre 2017, se realizaron nuevas transacciones de Letras denominadas en dólares y pagaderas en dólares. A partir de enero de 2018 se incluyeron Letras a plazo de 1 día.

5/ En IV trimestre 2018, el BCN inició a colocar Títulos de Inversión como mecanismo de absorción de liquidez del BCN.

6/ En el III trimestre de 2018 el BCN incluyó los depósitos monetarios como mecanismo de absorción de liquidez del BCN.

p/: Preliminar.

Fuente: MHCP y BCN.

Cuadro X: Servicio de Deuda Interna de Gobierno y Banco Central*(Millones de dólares)*

Conceptos	2016	2017	2018	2019	2020	2021 ^{p/}
Servicio por instrumento	1,123.8	1,773.0	21,186.7	34,719.3	39,948.1	37,607.5
Gobierno	206.6	219.3	168.8	191.1	201.4	250.1
BPI y CBPI	79.8	64.8	55.2	44.4	36.5	29.7
Bonos de pagos y subastas ^{1/}	88.2	118.4	111.6	146.7	164.4	220.5
Letras de cambio y subastas ^{2/}	-	6.4	-	-	-	-
Otros ^{3/}	38.7	29.7	2.0	-	0.5	-
Banco Central	917.2	1,553.7	21,017.9	34,528.1	39,746.7	37,357.3
Títulos bancarios	16.2	17.7	17.1	16.6	18.0	19.2
Bonos bancarios ^{5/}	16.2	17.7	17.1	16.6	18.0	19.2
Otros títulos	900.9	1,536.0	21,000.7	34,511.5	39,728.7	37,338.1
Letras ^{5/}	900.9	1,536.0	18,382.9	9,394.1	15,739.2	14,136.5
Títulos de inversión ^{6/}	-	-	0.0	2.2	12.0	4.4
Depósitos monetarios ^{7/}	-	-	2,617.8	25,115.3	23,977.6	23,197.2
Amortización	1,064.5	1,709.4	21,133.4	34,659.6	39,889.8	37,528.7
Gobierno	161.8	168.4	131.9	147.9	157.7	190.3
BPI y CBPI	65.6	52.3	44.8	35.4	28.7	23.0
Bonos de pagos y subastas ^{1/}	57.5	80.0	85.1	112.5	128.5	167.3
Letras de cambio y subastas ^{2/}	-	6.4	-	-	-	-
Otros ^{3/}	38.7	29.7	2.0	-	0.5	-
Banco Central	902.7	1,540.9	21,001.5	34,511.7	39,732.1	37,338.4
Títulos bancarios	8.5	10.3	10.3	10.3	12.2	14.1
Bonos bancarios ^{4/}	8.5	10.3	10.3	10.3	12.2	14.1
Otros títulos	894.2	1,530.6	20,991.1	34,501.4	39,719.9	37,324.3
Letras ^{5/}	894.2	1,530.6	18,376.7	9,391.2	15,734.3	14,123.8
Títulos de inversión ^{6/}	-	-	0.0	2.1	11.0	4.3
Depósitos monetarios ^{7/}	-	-	2,614.4	25,108.1	23,974.6	23,196.2
Intereses	59.3	63.6	53.3	59.6	58.3	78.8
Gobierno	44.8	50.9	36.9	43.2	43.7	59.9
BPI y CBPI	14.2	12.4	10.4	9.0	7.8	6.7
Bonos de pagos y subastas ^{1/}	30.6	38.4	26.5	34.2	35.9	53.2
Letras de cambio y subastas ^{2/}	-	-	-	-	-	-
Otros ^{3/}	-	-	-	-	-	-
Banco Central	14.5	12.7	16.4	16.4	14.6	18.9
Títulos bancarios	7.8	7.3	6.8	6.3	5.7	5.1
Bonos bancarios ^{4/}	7.8	7.3	6.8	6.3	5.7	5.1
Otros títulos	6.7	5.4	9.6	10.1	8.8	13.8
Letras ^{5/}	6.7	5.4	6.2	2.9	4.8	12.7
Títulos de inversión ^{6/}	-	-	0.0	0.0	1.0	0.1
Depósitos monetarios ^{7/}	-	-	3.4	7.2	3.0	1.0
Comisiones	-	-	-	-	-	-

1/ Incluye Bonos de Pagos y Bonos de la República de Nicaragua.

2/ Incluye Letras de Cambio y Letras de Tesorería de la República.

3/ Incluye certificados, acciones, pagarés y contratos.

4/ Se refiere al principal de la deuda en concepto de Bonos del Banco Central de Nicaragua cupón cero (Bonos Bancarios) emitidos por el BCN por cuenta del Gobierno.

5/ Títulos colocados mediante subastas competitivas y no competitivas al sector privado y entidades del resto del Sector Público. En octubre 2015, la Autoridad monetaria introdujo instrumentos a plazos de 7 y 14 días, y desde noviembre 2017, se realizaron nuevas transacciones de Letras denominadas en dólares y pagaderas en dólares.

A partir de enero de 2018 se incluyeron Letras a plazo de 1 día.

6/ En IV trimestre 2018, el BCN inició a colocar Títulos de Inversión como mecanismo de absorción de liquidez del BCN.

7/ En el III trimestre de 2018 el BCN incluyó los depósitos monetarios como mecanismo de absorción de liquidez del BCN.

p/: Preliminar.

Fuente: MHCP y BCN.

Publicado por:

Ministerio de Hacienda y Crédito Público

Dirección General de Políticas y Estadísticas Fiscales (DGPEF)

Managua, Nicaragua

www.hacienda.gob.ni

Diseño:

Dirección General de Tecnología (DGTEC)

Marzo 2022

MINISTERIO DE HACIENDA Y CRÉDITO PÚBLICO