



Gobierno de Reconciliación
y Unidad Nacional

El Pueblo, Presidente!

MINISTERIO DE HACIENDA Y CRÉDITO PÚBLICO

2022

ESPERANZAS
VICTORIOSAS!

TODO CON AMOR!

INFORME DE DEUDA PÚBLICA I I TRIMESTRE 2022

AGOSTO 2022



**INFORME DE DEUDA PÚBLICA
I I TRIMESTRE 2022**

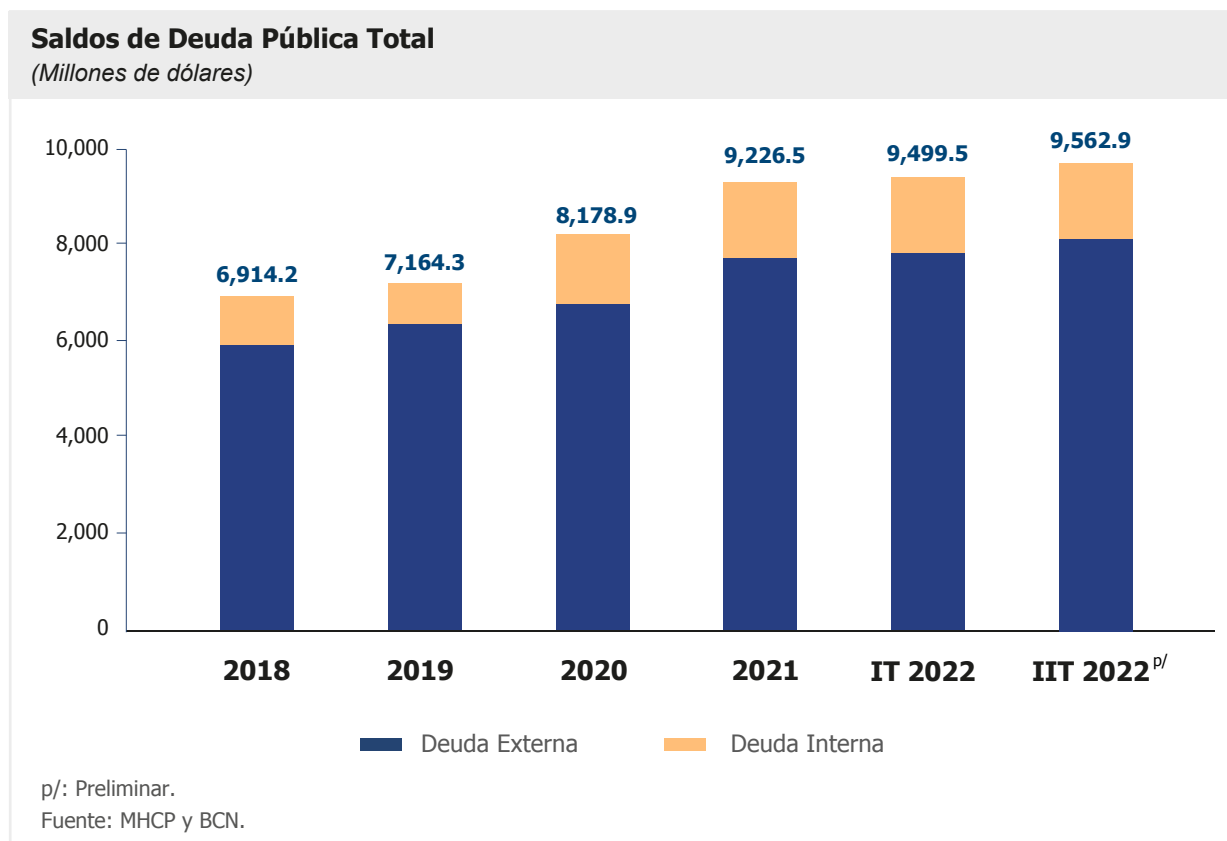
**MINISTERIO DE HACIENDA Y CRÉDITO PÚBLICO
NICARAGUA**



I. DEUDA PÚBLICA TOTAL¹

El saldo de deuda pública (interna y externa) al II trimestre de 2022 totalizó US\$9,562.9 millones, registrando un aumento de 0.7% (US\$63.4 millones) con relación al trimestre anterior (US\$9,499.5 millones), como resultado del aumento de US\$50.3 millones en deuda interna y US\$13.1 millones en deuda externa.

Del saldo total de la deuda pública, el 82.5% correspondió a deuda externa (US\$7,889.5 millones) y el 17.5% restante a deuda interna (US\$1,673.5 millones). En relación a la composición de la deuda por deudor, el 71.8% corresponde al Gobierno Central (US\$6,868.1), el 27.8% al BCN (US\$2,656.2 millones) y el 0.4% al Resto del Sector Público No Financiero (US\$38.7 millones).



En el II trimestre de 2022, el sector público recibió recursos externos por US\$169.2 millones, de los cuales 97.9% provino de fuentes multilaterales (US\$165.6 millones) y 2.1% de fuentes bilaterales (US\$3.6 millones). Asimismo, se emitieron instrumentos de deuda interna por un monto de US\$5,264.3 millones, principalmente por el BCN, como parte de la política monetaria de absorción e inyección de liquidez al sistema financiero nacional. Adicionalmente, se efectuaron pagos por servicio de la deuda pública por US\$5,347.9 millones, de los cuales el 97.8% fue destinado a deuda interna² y el 2.2% a deuda externa.

¹ Incluye la deuda del sector público con acreedores extranjeros y la deuda del Gobierno Central y Banco Central de Nicaragua (BCN) con acreedores nacionales.

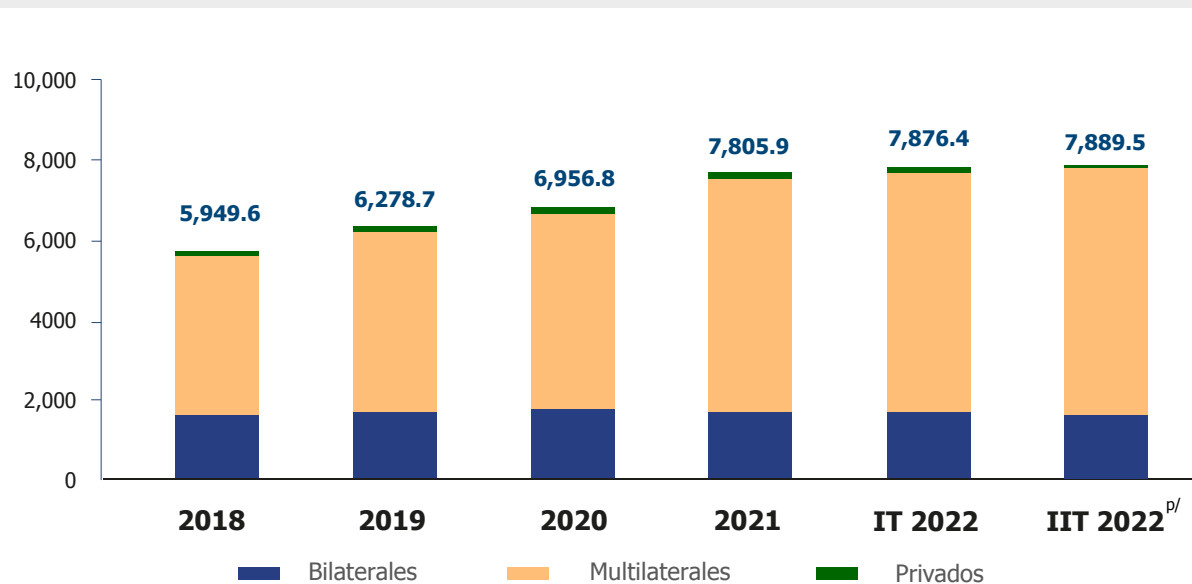
² El servicio de deuda incluye pagos de principal e intereses. Para la deuda interna se consideran los pagos de corto plazo del BCN (pagos de Letras, Depósitos Monetarios y Títulos de Inversión) utilizados para manejo de liquidez y pagos por Bonos del Gobierno.

II. DEUDA PÚBLICA EXTERNA

El saldo de la deuda pública externa al II trimestre de 2022 fue de US\$7,889.5 millones, 0.2% mayor con respecto al observado en el I trimestre de 2022 (US\$7,876.4 millones). El incremento neto de US\$13.1 millones fue resultado principalmente de los desembolsos de préstamos externos (US\$169.2 millones), acumulación de intereses moratorios de deuda pendiente de negociación bajo el marco de los “Países Pobres Altamente Endeudados” (HIPC) y otros ajustes (US\$2.0 millones), atenuado por los pagos de principal de US\$83.5 millones y variaciones cambiarias por fluctuación de la moneda de origen con respecto al dólar (US\$74.5 millones).

Saldos de Deuda Externa por Acreedor

(Millones de dólares)



p/: Preliminar.

Fuente: MHCP y BCN.

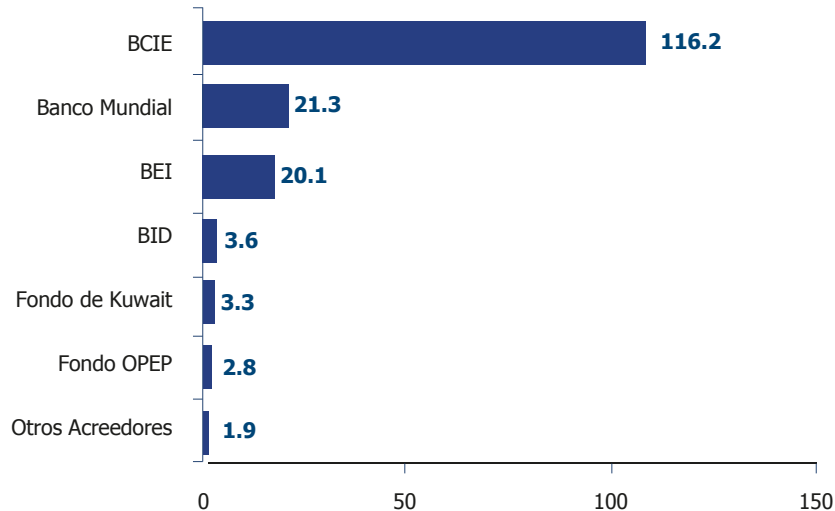
Desembolsos

En el II trimestre de 2022, el sector público obtuvo desembolsos externos por US\$169.2 millones, los organismos multilaterales aportaron el 97.9% (US\$165.6 millones) y los bilaterales el 2.1% (US\$3.6 millones).

Los principales acreedores que desembolsaron recursos fueron: BCIE (US\$116.2 millones), Banco Mundial (US\$21.3 millones), BEI (US\$20.1), BID (US\$3.6 millones), Fondo de Kuwait (US\$3.3), Fondo OPEP para el Desarrollo Internacional (OFID) (US\$2.8 millones), y los US\$1.9 millones restantes provinieron de FIDA, Alemania, Japón y Eximbank de la India.

Desembolsos de Deuda Pública Externa

(Millones de dólares)



Fuente: MHCP y BCN.

Los desembolsos recibidos fueron dirigidos en un 100% a la ejecución de proyectos del Gobierno, beneficiando a sectores económicos de construcción (63.5%), electricidad, gas y agua (17.0%), administración pública (10.1%), y servicios sociales, salud y educación (9.4%).

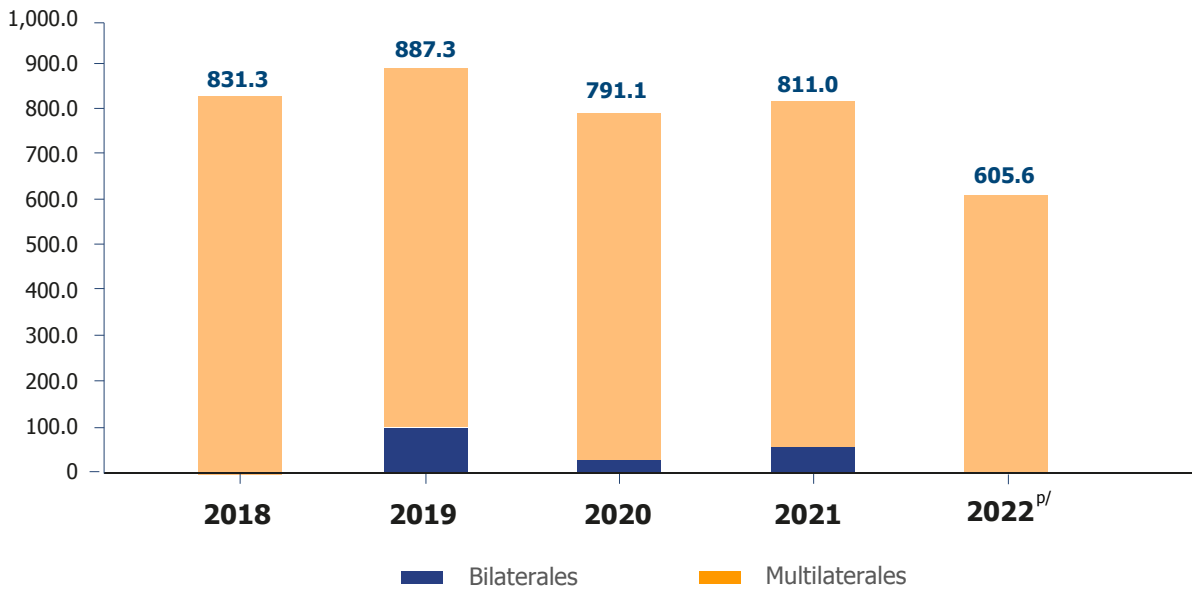
Contrataciones de nuevos préstamos

Durante el II trimestre de 2022, el Gobierno de Nicaragua contrató 3 nuevos préstamos externos con organismos multilaterales por un monto de US\$605.6 millones. En términos promedios, las condiciones financieras de las contrataciones fueron: i) plazo de 12 años; ii) periodo de gracia de 2 años y iii) tasa de interés promedio ponderada de 4.26%.

Del total contratado en el trimestre, US\$ 582.6 millones fueron con el BCIE para financiar el 10° Programa de ampliación y mejoramiento de carreteras N° 2291 (US\$382.6 millones) y el Programa temporal de apoyo ante la crisis de los combustibles N° 2298 (US\$200.0 millones). Se firmó además un contrato de préstamo con OPEP por US\$23.0 millones para financiar el proyecto de Camino Rural "Empalme La Tranquera – Pueblo Nuevo".

Contrataciones de Préstamos Externos

(Millones de dólares)



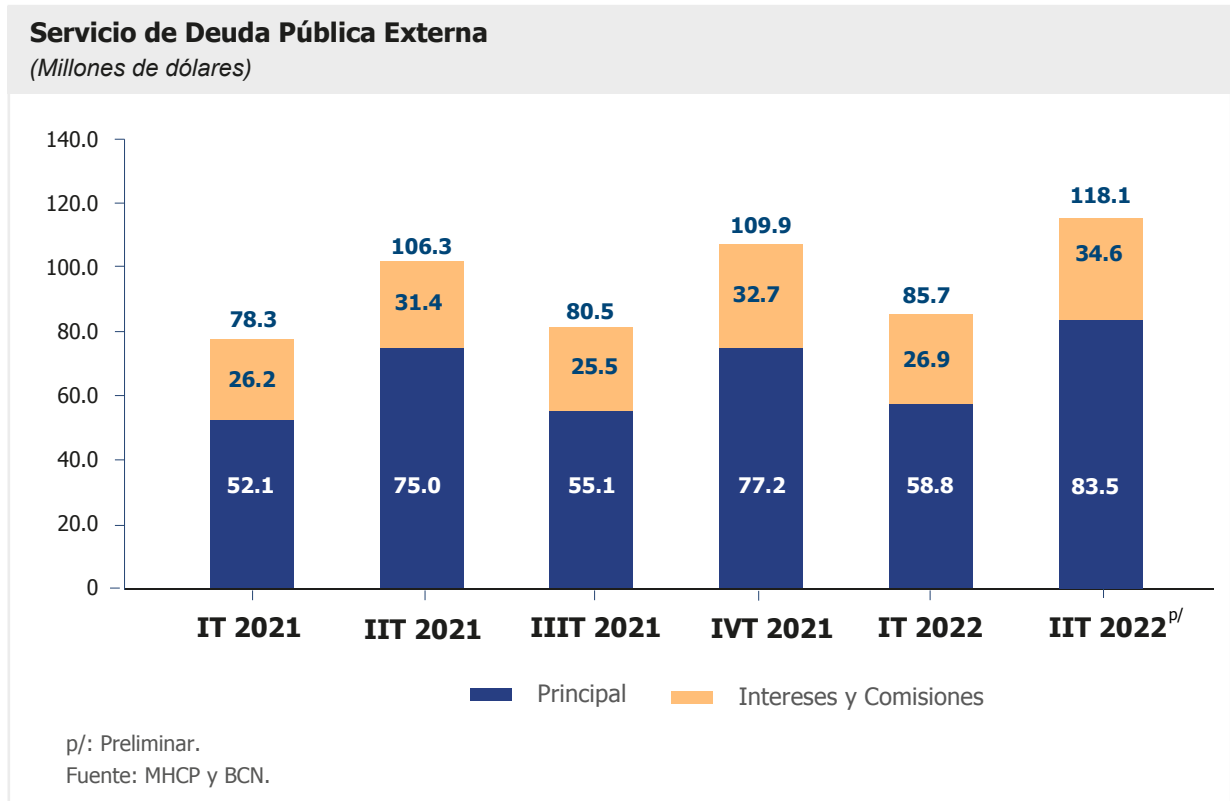
p/: Preliminar.

Fuente: MHCP y BCN.

Servicio de deuda pública externa

El servicio de la deuda externa efectivamente pagada en el II trimestre de 2022, fue de US\$118.1 millones, de los cuales US\$83.5 millones fueron destinados a pago de principal y US\$34.6 millones a pago de intereses y comisiones.

Del monto total pagado, el 75.3% fueron pagos realizados por el Gobierno (US\$89.0 millones), el 22.8% por el Banco Central (US\$26.9 millones) y 1.9% por el Resto del Sector Público No Financiero (US\$2.2 millones). Por tipo de acreedor, el 79.7% fueron pagos a fuentes multilaterales (US\$94.2 millones), 19.3% a bilaterales (US\$22.8 millones) y 1.0% a acreedores privados (US\$1.1 millones).



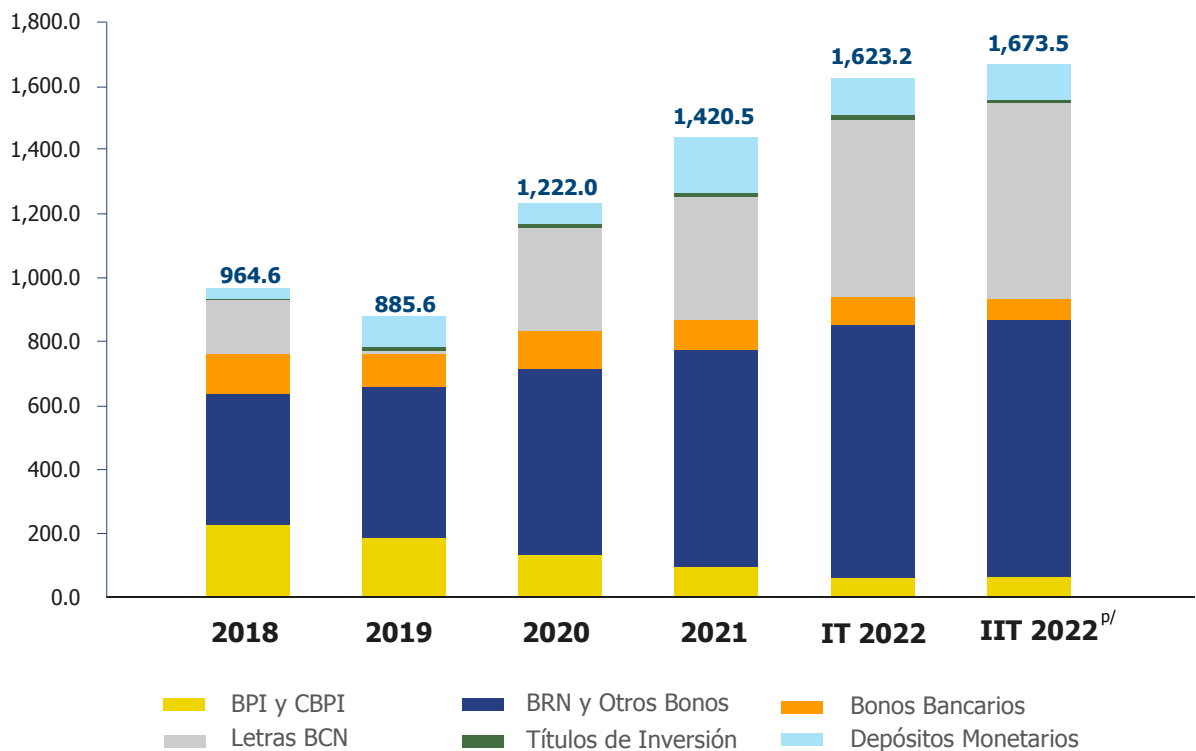
III. DEUDA INTERNA DEL GOBIERNO CENTRAL Y BANCO CENTRAL DE NICARAGUA

Al II trimestre de 2022, el saldo de la deuda interna del Gobierno Central y del BCN fue de US\$1,673.5 millones, lo que representó el 17.5% del total de la deuda pública.

Del total de la deuda interna, US\$865.9 millones (51.7%) correspondió al Gobierno Central, siendo los principales instrumentos de deuda los Bonos de la República de Nicaragua (BRN, 44.2%) y los Bonos y Certificados de Bonos de Pagos de Indemnización (BPI y CBPI, 7.5%). Por su parte, el BCN registró deuda interna por US\$ 807.5 millones (48.3%), concentrada en los siguientes instrumentos: Letras (35.1%), Depósitos Monetarios (8.0%), Bonos Bancarios (5.1%) y Títulos de Inversión (0.1%).

Saldos de Deuda Pública Interna por instrumento

(Millones de dólares)



p/: Preliminar.

Fuente: MHCP y BCN.

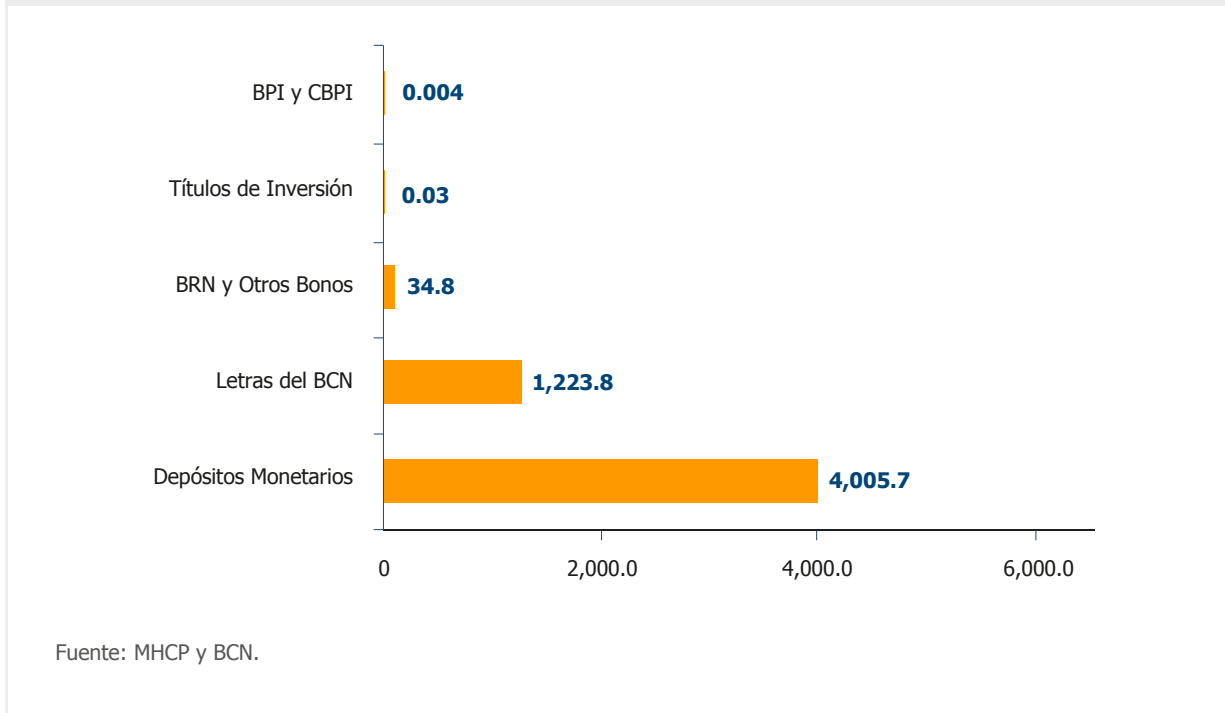
Colocaciones

Las colocaciones de deuda interna por parte del Gobierno y Banco Central en el II trimestre de 2022 fueron de US\$5,264.3 millones. De este total, los Depósitos Monetarios de bancos comerciales en el BCN representaron el 76.1% (US\$4,005.7 millones), las Letras del BCN el 23.2% (US\$1,223.8 millones), y los BRN y otros instrumentos el 0.7% (US\$34.8 millones).

El 99.3% (US\$5,229.5 millones) de las colocaciones de instrumentos fueron de corto plazo (menores a 1 año), y el 0.7% (US\$34.8 millones) de largo plazo (mayor a 1 año).

Colocaciones de Deuda Pública Interna

(Millones de dólares)



Banco Central de Nicaragua (BCN)

En el II trimestre, el BCN emitió instrumentos de absorción de liquidez por un monto de US\$5,229.5 millones y redimió³ US\$5,187.7 millones, resultando en una colocación neta de US\$48.8 millones.

En términos de instrumentos, el saldo de los Depósitos Monetarios aumentó, como resultado de una colocación neta de US\$15.4 millones. Asimismo, las operaciones de Letras resultaron en una colocación neta de US\$33.8 millones. Por su parte, las operaciones en Títulos de inversión reflejaron una disminución en sus saldos, debido a una redención neta de US\$0.3 millones y se amortizaron Bonos bancarios por un monto de US\$7.1 millones.

Ministerio de Hacienda y Crédito Público (MHCP)

El MHCP en el II trimestre de 2022, colocó US\$34.8 millones, correspondientes a emisiones de Bonos de la República de Nicaragua (BRN), con una tasa de rendimiento promedio ponderada de 7.068% y tramos de vencimiento entre 356 y 1,945 días.

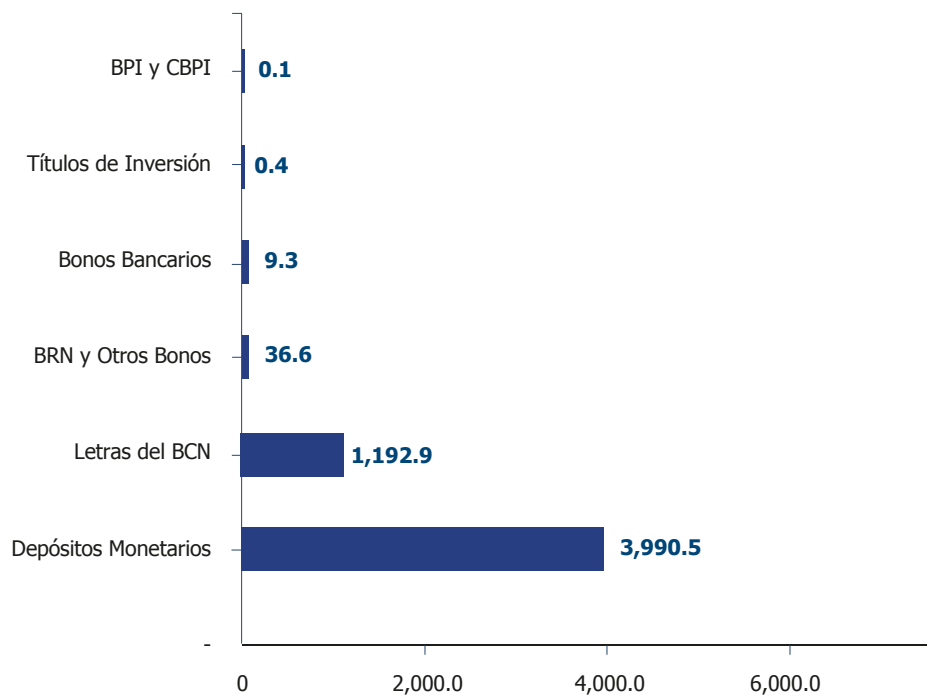
³ Las redenciones se refieren a las amortizaciones de los instrumentos de deuda del Gobierno y del BCN.

Servicio de deuda pública interna

El servicio de deuda interna pagado en el II trimestre totalizó US\$5,229.8 millones. El Gobierno honró deuda por US\$36.7 millones, distribuyéndose entre pagos de BRN (US\$36.6 millones) y BPI y CBPI (US\$0.1 millones). De igual forma, el BCN pagó US\$5,193.1 millones, de los cuales US\$3,990.5 correspondieron a Depósitos Monetarios, US\$1,192.9 millones en concepto de Letras, US\$9.3 millones por Bonos bancarios y US\$0.4 millones para pagos de Títulos de Inversión.

Servicio pagado de Deuda Pública Interna

(Millones de dólares)



Fuente: MHCP y BCN.

IV. ANEXO ESTADÍSTICO

Cuadro I: Indicadores de Deuda Pública*(Millones de dólares)*

Conceptos	2016	2017	2018	2019	2020	2021	2022 ^{p/}	
							I Trim	II Trim
I. Deuda pública total								
Saldo deuda total	5,930.5	6,486.7	6,914.2	7,164.3	8,178.9	9,226.5	9,499.5	9,562.9
Servicio deuda total	1,312.5	1,997.4	21,435.2	35,048.3	40,301.0	37,982.6	8,406.6	5,347.9
II. Deuda externa								
Saldo deuda externa	5,042.1	5,546.1	5,949.6	6,278.7	6,956.8	7,805.9	7,876.4	7,889.5
Servicio deuda externa	188.7	224.4	248.5	329.1	352.9	375.1	85.7	118.1
Desembolsos deuda externa	372.0	540.5	560.8	528.4	829.5	1,162.0	147.4	169.2
III. Deuda interna ^{1/ 2/}								
Saldo deuda interna	888.4	940.6	964.6	885.6	1,222.0	1,420.5	1,623.2	1,673.5
Servicio deuda interna	1,123.8	1,773.0	21,186.7	34,719.3	39,948.1	37,607.5	8,320.9	5,229.8
Servicio deuda interna Gobierno	206.6	219.3	168.8	191.1	201.4	250.1	59.4	36.7
Servicio deuda interna Banco Central	917.2	1,553.7	21,017.9	34,528.1	39,746.7	37,357.3	8,261.5	5,193.1
Servicio instrumentos de corto plazo	480.4	852.2	19,812.6	34,355.3	39,716.7	37,333.7	8,261.3	5,183.4
Servicios de deuda interna BCN excluyendo instrumentos de corto plazo	436.8	701.5	1,205.2	172.9	30.0	23.6	0.2	9.7

p/: Preliminar.

1/ Corresponde a deuda del Gobierno y Banco Central con el sector privado y entidades del resto del Sector Público (En caso del Gobierno, Letras de Tesorería y Bonos de la República y por el BCN, Letras de corto plazo y estructurales, Depósitos Monetarios y Títulos de Inversión). En Octubre 2015, la Autoridad monetaria introdujo instrumentos a plazos de 7 y 14 días y desde noviembre 2017 se realizaron nuevas transacciones de Letras denominadas en dólares y pagaderas en dólares. En enero de 2018 se incluyen Letras a plazo de 1 día. A partir del III trimestre 2018, el BCN incluye el instrumento Depósitos Monetarios y en IV trimestre 2018 Títulos de Inversión.

2/ Se ha modificado la serie estadística de la deuda interna del BCN a partir del III trimestre 2018, por cuanto se han incluido los instrumentos de absorción de liquidez conforme su política monetaria (Depósitos Monetarios y Títulos de Inversión).

Fuente: MHCP y BCN.

Cuadro II: Saldos de Deuda Pública Total*(Millones de dólares)*

Conceptos	2016	2017	2018	2019	2020	2021	2022 ^{p/}	
							I Trim	II Trim
I. Deuda total	5,930.5	6,486.7	6,914.2	7,164.3	8,178.9	9,226.5	9,499.5	9,562.9
1. Gobierno	4,068.5	4,587.2	4,796.1	5,183.3	5,989.8	6,627.8	6,802.2	6,868.1
2. Resto del Sector Público No Financiero	57.3	57.3	53.2	48.7	45.6	41.2	41.2	38.7
3. Banco Central	1,804.7	1,842.2	2,064.8	1,932.3	2,143.5	2,557.5	2,656.1	2,656.2
4. Resto del Sector Público Financiero	-	-	-	-	-	-	-	-
II. Deuda externa	5,042.1	5,546.1	5,949.6	6,278.7	6,956.8	7,805.9	7,876.4	7,889.5
1. Gobierno	3,408.5	3,931.4	4,161.8	4,533.5	5,275.3	5,854.8	5,944.5	6,002.1
2. Resto del Sector Público No Financiero	57.3	57.3	53.2	48.7	45.6	41.2	41.2	38.7
3. Banco Central	1,576.3	1,557.4	1,734.6	1,696.5	1,635.9	1,910.0	1,890.7	1,848.7
4. Resto del Sector Público Financiero	-	-	-	-	-	-	-	-
III. Deuda interna con el sector privado	888.4	940.6	964.6	885.6	1,222.0	1,420.5	1,623.2	1,673.5
1. Gobierno	660.0	655.8	634.3	649.8	714.4	773.1	857.8	865.9
1.1 Bonos de pago por indemnización	312.3	268.1	225.8	190.1	160.9	140.1	126.0	126.0
1.2 Otra deuda interna ^{1/}	347.7	387.6	408.6	459.7	553.5	633.0	731.8	740.0
2. Banco Central	228.4	284.9	330.3	235.8	507.6	647.5	765.4	807.5
2.1 Títulos bancarios	148.9	138.6	128.2	117.9	105.7	91.6	91.6	84.5
2.2 Otros títulos ^{1/}	79.5	146.3	202.0	117.9	401.9	555.9	673.8	723.0

p/: Preliminar.

1/ Corresponde a deuda contraída por el Gobierno y Banco Central con el sector privado y entidades del resto del Sector Público (en caso del Gobierno, Letras de Tesorería y Bonos de la República y en caso del BCN, Letras de corto plazo y estructurales, Depósitos Monetarios y Títulos de Inversión).

Fuente: MHCP y BCN.

Cuadro IIIa: Saldos de Deuda Pública Externa por deudor y acreedor*(Millones de dólares)*

Conceptos	2016	2017	2018	2019	2020	2021	2022 ^{p/}	
							I Trim	II Trim
Total por deudor	5,042.1	5,546.1	5,949.6	6,278.7	6,956.8	7,805.9	7,876.4	7,889.5
1. Gobierno	3,408.5	3,931.4	4,161.8	4,533.5	5,275.3	5,854.8	5,944.5	6,002.1
2. Resto del Sector Público No Financiero	57.3	57.3	53.2	48.7	45.6	41.2	41.2	38.7
3. Banco Central	1,576.3	1,557.4	1,734.6	1,696.5	1,635.9	1,910.0	1,890.7	1,848.7
4. Resto del Sector Público Financiero	-	-	-	-	-	-	-	-
Total por acreedor	5,042.1	5,546.1	5,949.6	6,278.7	6,956.8	7,805.9	7,876.4	7,889.5
1. Oficiales	5,007.5	5,507.0	5,899.0	6,226.2	6,905.1	7,757.3	7,828.0	7,843.1
Bilaterales	1,674.8	1,731.5	1,758.3	1,799.5	1,852.1	1,830.5	1,829.3	1,793.4
Club de París	158.0	179.5	188.8	211.1	231.1	223.2	219.9	210.6
Otros bilaterales	1,516.8	1,552.1	1,569.5	1,588.5	1,621.0	1,607.3	1,609.4	1,582.8
Europa del Este	0.5	0.4	0.2	0.1	-	-	-	-
Latinoamérica	1,012.2	1,026.9	1,047.0	1,069.9	1,083.8	1,093.9	1,096.5	1,100.1
Otros	504.1	524.8	522.2	518.5	537.3	513.4	512.9	482.7
Multilaterales	3,332.7	3,775.4	4,140.7	4,426.6	5,053.0	5,926.8	5,998.7	6,049.7
FMI	227.7	219.2	195.8	181.4	369.1	705.3	696.8	669.7
BM/IDA	531.3	594.9	624.3	690.8	772.2	872.6	876.7	873.3
BID	1,698.1	1,956.8	2,017.1	2,106.6	2,212.3	2,359.7	2,359.0	2,345.8
BCIE	638.3	740.5	1,016.0	1,134.2	1,332.4	1,604.0	1,680.8	1,762.1
Otros multilaterales	237.3	263.9	287.5	313.6	366.9	385.1	385.5	398.8
2. Privados	34.6	39.1	50.5	52.5	51.8	48.6	48.4	46.4
Banca comercial	9.5	13.6	14.4	17.9	18.7	17.3	16.9	15.9
Proveedores y otros	25.0	25.5	36.1	34.7	33.0	31.3	31.5	30.5

p/: Preliminar.

Fuente: MHCP y BCN.

Cuadro IIIb: Saldos de Deuda Pública Externa por tipo de acreedor y plazo*(Millones de dólares)*

Conceptos	2016	2017	2018	2019	2020	2021	2022 ^{p/}	
							I Trim	II Trim
Total por acreedor y plazo	5,042.1	5,546.1	5,949.6	6,278.7	6,956.8	7,805.9	7,876.4	7,889.5
Corto plazo	10.5	10.6	10.7	10.9	11.0	11.0	11.0	10.9
Mediano y largo plazo	5,031.6	5,535.4	5,938.9	6,267.8	6,945.9	7,794.9	7,865.4	7,878.5
1. Oficiales	5,007.5	5,507.0	5,899.0	6,226.2	6,905.1	7,757.3	7,828.0	7,843.1
Corto plazo	10.5	10.6	10.7	10.9	11.0	11.0	11.0	10.9
Mediano y largo plazo	4,997.1	5,496.3	5,888.3	6,215.3	6,894.1	7,746.4	7,817.0	7,832.1
Bilaterales	1,674.8	1,731.5	1,758.3	1,799.5	1,852.1	1,830.5	1,829.3	1,793.4
Corto plazo	10.5	10.6	10.7	10.9	11.0	11.0	11.0	10.9
Mediano y largo plazo	1,664.3	1,720.9	1,747.6	1,788.7	1,841.2	1,819.6	1,818.3	1,782.5
Multilaterales	3,332.7	3,775.4	4,140.7	4,426.6	5,053.0	5,926.8	5,998.7	6,049.7
Corto plazo	-	-	-	-	-	-	-	-
Mediano y largo plazo	3,332.7	3,775.4	4,140.7	4,426.6	5,053.0	5,926.8	5,998.7	6,049.7
2. Privados	34.6	39.1	50.5	52.5	51.8	48.6	48.4	46.4
Corto plazo	-	-	-	-	-	-	-	-
Mediano y largo plazo	34.6	39.1	50.5	52.5	51.8	48.6	48.4	46.4
Banca comercial	9.5	13.6	14.4	17.9	18.7	17.3	16.9	15.9
Corto plazo	-	-	-	-	-	-	-	-
Mediano y largo plazo	9.5	13.6	14.4	17.9	18.7	17.3	16.9	15.9
Proveedores y otros	25.0	25.5	36.1	34.7	33.0	31.3	31.5	30.5
Corto plazo	-	-	-	-	-	-	-	-
Mediano y largo plazo	25.0	25.5	36.1	34.7	33.0	31.3	31.5	30.5
Partidas informativas:								
Acreedores miembros del club de París	158.0	179.5	188.8	211.1	231.1	223.2	219.9	210.6
Corto plazo	-	-	-	-	-	-	-	-
Mediano y largo plazo	158.0	179.5	188.8	211.1	231.1	223.2	219.9	210.6

p/: Preliminar.

Fuente: MHCP y BCN.

Cuadro IIIc: Saldos de Deuda Pública Externa por sector institucional*(Millones de dólares)*

Conceptos	2016	2017	2018	2019	2020	2021	2022 ^{P/}	
							I Trim	II Trim
Gobierno General	3,408.5	3,931.4	4,161.8	4,533.5	5,275.3	5,854.8	5,944.5	6,002.1
A corto plazo	1.0	1.1	1.0	1.1	1.1	1.1	1.1	1.0
Moneda y depósitos	-	-	-	-	-	-	-	-
Títulos de deuda	-	-	-	-	-	-	-	-
Préstamos	1.0	1.1	1.0	1.1	1.1	1.1	1.1	1.0
Créditos y anticipos comerciales	-	-	-	-	-	-	-	-
Otros pasivos de deuda	-	-	-	-	-	-	-	-
A largo plazo	3,407.5	3,930.3	4,160.8	4,532.4	5,274.3	5,853.7	5,943.4	6,001.1
Derechos especiales de giros (asignaciones)	-	-	-	-	-	-	-	-
Moneda y depósitos	-	-	-	-	-	-	-	-
Títulos de deuda	-	-	-	-	-	-	-	-
Préstamos	3,382.7	3,905.0	4,134.8	4,505.9	5,247.4	5,826.6	5,916.2	5,973.7
Créditos y anticipos comerciales	24.9	25.3	25.9	26.5	26.9	27.2	27.3	27.4
Otros pasivos de deuda	-	-	-	-	-	-	-	-
Banco Central	1,576.3	1,557.4	1,734.6	1,696.5	1,635.9	1,910.0	1,890.7	1,848.7
A corto plazo	9.4	9.5	9.7	9.8	9.9	9.9	9.9	9.9
Moneda y depósitos	-	-	-	-	-	-	-	-
Títulos de deuda	-	6.7	6.8	7.0	7.0	7.1	7.1	7.1
Préstamos	2.9	2.9	2.9	2.9	2.9	2.9	2.9	2.9
Créditos y anticipos comerciales	6.6	-	-	-	-	-	-	-
Otros pasivos de deuda	-	-	-	-	-	-	-	-
A largo plazo	1,566.8	1,547.9	1,724.9	1,686.7	1,626.0	1,900.1	1,880.8	1,838.8
Derechos especiales de giros (asignaciones)	167.5	177.6	173.5	172.4	179.4	523.1	516.8	496.8
Moneda y depósitos	-	-	-	-	-	-	-	-
Títulos de deuda	10.1	2.4	-	-	-	-	-	-
Préstamos	1,389.3	1,367.9	1,551.4	1,514.2	1,446.6	1,376.9	1,364.0	1,342.0
Créditos y anticipos comerciales	-	-	-	-	-	-	-	-
Otros pasivos de deuda	-	-	-	-	-	-	-	-
Sociedades captadoras de depósitos excepto el Banco Central	-	-	-	-	-	-	-	-
Otros sectores	57.3	57.3	53.2	48.7	45.6	41.2	41.2	38.7
A corto plazo	-	-	-	-	-	-	-	-
Moneda y depósitos	-	-	-	-	-	-	-	-
Títulos de deuda	-	-	-	-	-	-	-	-
Préstamos	-	-	-	-	-	-	-	-
Créditos y anticipos comerciales	-	-	-	-	-	-	-	-
Otros pasivos de deuda	-	-	-	-	-	-	-	-
A largo plazo	57.3	57.3	53.2	48.7	45.6	41.2	41.2	38.7
Moneda y depósitos	-	-	-	-	-	-	-	-
Títulos de deuda	-	-	-	-	-	-	-	-
Préstamos	57.1	57.1	53.0	48.6	45.4	41.0	41.0	38.5
Créditos y anticipos comerciales	0.2	0.2	0.2	0.2	0.2	0.2	0.2	0.2
Otros pasivos de deuda	-	-	-	-	-	-	-	-
Total	5,042.1	5,546.1	5,949.6	6,278.7	6,956.8	7,805.9	7,876.4	7,889.5

Cuadro IIIc: Saldos de Deuda Pública Externa por sector institucional*(Millones de dólares)*

Conceptos	2016	2017	2018	2019	2020	2021	2022 ^{p/}	
							I Trim	II Trim
Partida informativa otros sectores	57.3	57.3	53.2	48.7	45.6	41.2	41.2	38.7
Otras sociedades financieras	-	-	-	-	-	-	-	-
A corto plazo	-	-	-	-	-	-	-	-
Moneda y depósitos	-	-	-	-	-	-	-	-
Títulos de deuda	-	-	-	-	-	-	-	-
Préstamos	-	-	-	-	-	-	-	-
Créditos y anticipos comerciales	-	-	-	-	-	-	-	-
Otros pasivos de deuda	-	-	-	-	-	-	-	-
A largo plazo	-	-	-	-	-	-	-	-
Moneda y depósitos	-	-	-	-	-	-	-	-
Títulos de deuda	-	-	-	-	-	-	-	-
Préstamos	-	-	-	-	-	-	-	-
Créditos y anticipos comerciales	-	-	-	-	-	-	-	-
Otros pasivos de deuda	-	-	-	-	-	-	-	-
Sociedades no financieras	57.3	57.3	53.2	48.7	45.6	41.2	41.2	38.7
A corto plazo	-	-	-	-	-	-	-	-
Moneda y depósitos	-	-	-	-	-	-	-	-
Títulos de deuda	-	-	-	-	-	-	-	-
Préstamos	-	-	-	-	-	-	-	-
Créditos y anticipos comerciales	-	-	-	-	-	-	-	-
Otros pasivos de deuda	-	-	-	-	-	-	-	-
A largo plazo	57.3	57.3	53.2	48.7	45.6	41.2	41.2	38.7
Moneda y depósitos	-	-	-	-	-	-	-	-
Títulos de deuda	-	-	-	-	-	-	-	-
Préstamos	57.1	57.1	53.0	48.6	45.4	41.0	41.0	38.5
Créditos y anticipos comerciales	0.2	0.2	0.2	0.2	0.2	0.2	0.2	0.2
Otros pasivos de deuda	-	-	-	-	-	-	-	-

p/: Preliminar.

Fuente: MHCP y BCN.

Cuadro IV: Desembolsos de Deuda Pública Externa*(Millones de dólares)*

Conceptos	2016	2017	2018	2019	2020	2021	2022 ^{p/}	
							I Trim	II Trim
Total deudores	372.0	540.5	560.8	528.4	829.5	1,162.0	147.4	169.2
1. Mediano y largo plazo	372.0	540.5	560.8	528.4	829.5	1,162.0	147.4	169.2
Gobierno	372.0	540.5	360.8	508.4	829.5	808.5	147.4	169.2
Resto del Sector Público No Financiero	-	-	-	-	-	-	-	-
Banco Central	-	-	200.0	20.0	-	353.5	-	-
Resto del Sector Público Financiero	-	-	-	-	-	-	-	-
2. Corto plazo	-	-	-	-	-	-	-	-
Total acreedores	372.0	540.5	560.8	528.4	829.5	1,162.0	147.4	169.2
1. Mediano y largo plazo	372.0	540.5	560.8	528.4	829.5	1,162.0	147.4	169.2
Bilaterales	33.7	34.7	44.8	59.7	42.0	36.3	6.6	3.6
Multilaterales	331.5	502.6	503.8	464.3	787.5	1,125.7	140.8	165.6
Banca comercial	6.9	3.2	2.4	4.4	-	-	-	-
Proveedores y otros	-	-	9.8	-	-	-	-	-
2. Corto plazo	-	-	-	-	-	-	-	-

p/: Preliminar.

Fuente: MHCP y BCN.

Cuadro V: Préstamos Externos Contratados

Al 30 de Junio 2022

Fuente / Proyecto	Sector	Acreedor	Deudor	Condiciones			
				Plazo (años)	Gracia (años)	Interés (%)	Monto contratado (Millones US\$)
Multilateral				12	2	4.26%	605.6
Proyecto Camino Rural "Empalme La Tranquera – Pueblo Nuevo" (15111P)	Construcción	OPEP	Gobierno Central	18	4	2.57%	23.0
"X Programa de Ampliación y Mejoramiento de Carreteras" (2291)	Construcción	BCIE	Gobierno Central	15	3	4.22%	382.6
"Programa Temporal de Apoyo ante la Crisis de los Combustibles en Nicaragua" (2298)	Electricidad, gas y agua	BCIE	Gobierno Central	5	-	4.53%	200.0

Fuente: MHCP y BCN.

Cuadro VI: Servicio de Deuda Pública Externa*(Millones de dólares)*

Concepto	2016	2017	2018	2019	2020	2021	2022 ^{p/}	
							I Trim	II Trim
Servicio por deudor	188.7	224.4	248.5	329.1	352.9	375.1	85.7	118.1
Servicio de mediano y largo plazo	188.7	224.4	248.5	329.1	352.9	375.1	85.7	118.1
Gobierno	136.9	168.6	194.7	228.8	258.0	286.3	69.1	89.0
Resto del Sector Público No Financiero	3.3	3.4	4.2	4.9	4.9	4.3	-	2.2
Banco Central	48.5	52.5	49.6	95.3	90.1	84.6	16.6	26.9
Resto del Sector Público Financiero	-	-	-	-	-	-	-	-
Amortizaciones	117.5	143.7	154.1	209.5	236.5	259.3	58.8	83.5
Gobierno	69.9	92.4	106.0	126.2	152.3	176.6	43.3	56.3
Resto del Sector Público No Financiero	2.3	2.5	3.4	4.1	4.2	3.4	-	1.7
Banco Central	45.3	48.8	44.7	79.2	80.0	79.3	15.5	25.6
Resto del Sector Público Financiero	-	-	-	-	-	-	-	-
Intereses	62.8	71.1	83.3	106.6	103.6	100.0	23.6	30.6
Gobierno	58.6	66.4	77.6	89.7	92.8	93.9	22.5	28.8
Resto del Sector Público No Financiero	0.9	0.9	0.9	0.8	0.7	0.9	-	0.5
Banco Central	3.2	3.7	4.9	16.1	10.1	5.3	1.1	1.4
Resto del Sector Público Financiero	-	-	-	-	-	-	-	-
Comisiones	8.4	9.7	11.1	13.0	12.8	15.8	3.3	4.0
Gobierno	8.4	9.7	11.1	13.0	12.8	15.8	3.3	4.0
Resto del Sector Público No Financiero	-	-	-	-	-	-	-	-
Banco Central	-	-	-	-	-	-	-	-
Resto del Sector Público Financiero	-	-	-	-	-	-	-	-
Servicio de corto plazo	-	-	-	-	-	-	-	-
Servicio por acreedores	188.7	224.4	248.5	329.1	352.9	375.1	85.7	118.1
Servicios de mediano y largo plazo	188.7	224.4	248.5	329.1	352.9	375.1	85.7	118.1
Bilaterales	21.1	26.2	35.3	39.7	41.7	47.0	4.0	22.8
Multilaterales	166.8	197.4	212.2	285.9	307.8	325.6	81.7	94.2
Banca comercial	0.8	0.8	1.0	0.9	1.0	0.2	0.0	0.0
Proveedores	-	-	-	2.6	2.5	2.3	-	1.1
Otros	-	-	-	-	-	-	-	-
Amortizaciones	117.5	143.7	154.1	209.5	236.5	259.3	58.8	83.5
Bilaterales	17.0	21.8	30.1	34.4	37.4	41.5	2.6	20.9
Multilaterales	99.8	121.1	123.2	172.4	196.3	215.9	56.2	61.6
Banca comercial	0.7	0.7	0.8	0.8	0.8	-	-	-
Proveedores	-	-	-	2.0	2.0	2.0	-	1.0
Otros	-	-	-	-	-	-	-	-
Intereses	62.8	71.1	83.3	106.6	103.6	100.0	23.6	30.6
Bilaterales	4.0	4.4	5.0	5.2	4.1	5.1	1.3	1.8
Multilaterales	58.8	66.7	78.3	100.8	99.0	94.5	22.3	28.7
Banca comercial	-	-	-	-	-	-	-	-
Proveedores	-	-	-	0.6	0.5	0.4	-	0.1
Otros	-	-	-	-	-	-	-	-
Comisiones	8.4	9.7	11.1	13.0	12.8	15.8	3.3	4.0
Bilaterales	0.0	0.1	0.2	0.1	0.1	0.4	0.1	0.0
Multilaterales	8.2	9.5	10.8	12.7	12.5	15.2	3.2	3.9
Banca comercial	0.1	0.1	0.2	0.2	0.2	0.2	0.0	0.0
Proveedores	-	-	-	-	-	-	-	-
Otros	-	-	-	-	-	-	-	-
Servicio de corto plazo	-	-	-	-	-	-	-	-

p/: Preliminar.

Fuente: MHCP y BCN.

Cuadro VII: Calendario de pago del Servicio de Deuda Externa Pública y Privada con garantía pública al final del período

(Millones de dólares)

Concepto	Trimestre ^{1/} Inmediato	Un año o menos (meses)				Más de un año hasta 2 años (meses)		3er. año	4to. año	5to. año	Más de 5 años a 10 años	Más de 10 años a 15 años	Más de 15 años
		0-3	4-6	7-9	10-12	13-18	19-24						
Deuda externa del sector público	1,209.6	91.2	128.6	101.3	139.9	223.0	234.5	481.6	452.1	435.7	1,845.2	1,168.8	2,774.9
Principal	1,208.1	61.5	91.9	72.8	104.9	162.2	176.1	372.0	352.2	344.3	1,503.7	975.0	2,464.8
Interés	1.6	29.7	36.7	28.5	35.0	60.8	58.4	109.6	100.0	91.5	341.5	193.8	310.1
Deuda externa privada con garantía pública	-	-	-	-	-	-	-	-	-	-	-	-	-
Principal	-	-	-	-	-	-	-	-	-	-	-	-	-
Interés	-	-	-	-	-	-	-	-	-	-	-	-	-
Total	1,209.6	91.2	128.6	101.3	139.9	223.0	234.5	481.6	452.1	435.7	1,845.2	1,168.8	2,774.9
Principal	1,208.1	61.5	91.9	72.8	104.9	162.2	176.1	372.0	352.2	344.3	1,503.7	975.0	2,464.8
Interés	1.6	29.7	36.7	28.5	35.0	60.8	58.4	109.6	100.0	91.5	341.5	193.8	310.1

1/ Incluye atrasos acumulados de principal e intereses.
Fuente: MHCP y BCN.

Cuadro VIII: Saldos de Deuda Interna de Gobierno y Banco Central*(Millones de dólares)*

Concepto	2016	2017	2018	2019	2020	2021	2022 ^{p/}	
							I Trim	II Trim
Total por deudor	888.4	940.6	964.6	885.6	1,222.0	1,420.5	1,623.2	1,673.5
1. Gobierno	660.0	655.8	634.3	649.8	714.4	773.1	857.8	865.9
2. Banco Central	228.4	284.9	330.3	235.8	507.6	647.5	765.4	807.5
Total por instrumento	888.4	940.6	964.6	885.6	1,222.0	1,420.5	1,623.2	1,673.5
1. Gobierno	660.0	655.8	634.3	649.8	714.4	773.1	857.8	865.9
BPI y CBPI	312.3	268.1	225.8	190.1	160.9	140.1	126.0	126.0
Bonos de pagos y subastas ^{1/}	347.6	387.6	408.5	459.7	553.4	632.9	731.7	739.9
Letras de cambio y subastas ^{2/}	-	-	-	-	-	-	-	-
Otros ^{3/}	0.1	0.1	0.0	0.0	0.0	0.0	0.0	0.0
2. Banco Central	228.4	284.9	330.3	235.8	507.6	647.5	765.4	807.5
Títulos bancarios	148.9	138.6	128.2	117.9	105.7	91.6	91.6	84.5
Bonos bancarios ^{4/}	148.9	138.6	128.2	117.9	105.7	91.6	91.6	84.5
Otros títulos	79.5	146.3	202.0	117.9	401.9	555.9	673.8	723.0
Letras ^{5/}	79.5	146.3	173.1	12.9	349.5	421.4	553.1	587.3
Títulos de inversión ^{6/}	-	-	0.3	9.1	2.9	2.3	2.4	2.1
Depósitos monetarios ^{7/}	-	-	28.7	95.9	49.6	132.3	118.3	133.7
Total por plazo	888.4	940.6	964.6	885.6	1,222.0	1,420.5	1,623.2	1,673.5
1. Vencimiento < 1 año	223.5	282.2	364.7	288.0	606.7	780.8	882.5	951.7
Gobierno	133.7	125.6	152.3	157.9	190.7	210.8	194.6	214.6
Banco Central	89.8	156.6	212.4	130.1	416.0	570.0	687.9	737.1
2. Vencimiento > 1 año	664.8	658.4	599.9	597.6	615.3	639.7	740.7	721.8
Gobierno	526.3	530.2	482.0	492.0	523.7	562.3	663.2	651.4
Banco Central	138.6	128.2	117.9	105.7	91.6	77.5	77.5	70.4

p/: Preliminar.

1/ Incluye Bonos de Pagos y Bonos de la República de Nicaragua.

2/ Incluye Letras de Cambio y Letras de Tesorería de la República.

3/ Incluye certificados, acciones, pagarés y contratos.

4/ Se refiere al principal de la deuda en concepto de Bonos del Banco Central de Nicaragua cupón cero (Bonos Bancarios) emitidos por el BCN por cuenta del Gobierno (no incluye intereses).

5/ Títulos colocados mediante subastas competitivas y no competitivas al sector privado y entidades del resto del Sector Público. En octubre 2015, la Autoridad monetaria introdujo instrumentos a plazos de 7 y 14 días y desde noviembre 2017, se realizaron nuevas transacciones de Letras denominadas en dólares y pagaderas en dólares. A partir de enero de 2018 se incluyeron Letras a plazo de 1 día.

6/ En IV trimestre 2018, el BCN inició a colocar Títulos de Inversión como mecanismo de absorción de liquidez del BCN.

7/ En el III trimestre de 2018 el BCN incluyó los depósitos monetarios como mecanismo de absorción de liquidez del BCN.

Fuente: MHCP y BCN.

Cuadro IX: Emisión de Deuda Interna de Gobierno Central y Banco Central con el Sector Privado*(Millones de dólares)*

Concepto	2016	2017	2018	2019	2020	2021	2022 ^{p/}	
							I Trim	II Trim
Totales por instrumento	1,010.1	1,767.4	21,157.9	34,589.9	40,198.9	37,729.3	8,500.8	5,264.3
1. Gobierno	149.1	164.6	104.8	164.6	195.7	251.1	125.0	34.8
BPI y CBPI	10.5	8.5	2.0	0.5	-	2.1	0.0	0.0
Bonos de pagos y subastas ^{1/}	100.0	120.0	100.8	164.1	195.2	248.9	119.3	34.8
Letras de cambio y subastas ^{2/}	-	-	-	-	-	-	-	-
Otros ^{3/}	38.6	36.1	2.0	-	0.5	-	5.6	-
2. Banco Central	861.0	1,602.8	21,053.1	34,425.3	40,003.1	37,478.2	8,375.8	5,229.5
Letras ^{4/}	861.0	1,602.8	18,409.7	9,233.9	16,069.4	14,195.6	2,142.3	1,223.8
Títulos de Inversión ^{5/}	-	-	0.3	16.2	5.5	3.7	0.3	0.0
Depósitos monetarios ^{6/}	-	-	2,643.1	25,175.3	23,928.2	23,278.9	6,233.1	4,005.7
Totales por plazo	1,010.1	1,767.4	21,157.9	34,589.9	40,198.9	37,729.3	8,500.8	5,264.3
1. Vencimiento < 1 año	899.6	1,639.0	21,055.1	34,425.3	40,003.7	37,478.2	8,381.4	5,229.5
Gobierno	38.6	36.1	2.0	-	0.5	-	5.6	-
Banco Central	861.0	1,602.8	21,053.1	34,425.3	40,003.1	37,478.2	8,375.8	5,229.5
2. Vencimiento > 1 año	110.5	128.5	102.8	164.6	195.2	251.1	119.4	34.8
Gobierno	110.5	128.5	102.8	164.6	195.2	251.1	119.4	34.8
Banco Central	-	-	-	-	-	-	-	-

p/: Preliminar.

1/ Incluye Bonos de Pagos y Bonos de la República de Nicaragua.

2/ Incluye Letras de Cambio y Letras de Tesorería de la República.

3/ Incluye certificados, acciones, pagarés y contratos.

4/ Títulos colocados mediante subastas competitivas y no competitivas al sector privado y entidades del resto del Sector Público. En octubre 2015, la Autoridad monetaria introdujo instrumentos a plazos de 7 y 14 días y desde noviembre 2017, se realizaron nuevas transacciones de Letras denominadas en dólares y pagaderas en dólares. A partir de enero de 2018 se incluyeron Letras a plazo de 1 día.

5/ En IV trimestre 2018, el BCN inició a colocar Títulos de Inversión como mecanismo de absorción de liquidez del BCN.

6/ En el III trimestre de 2018 el BCN incluyó los depósitos monetarios como mecanismo de absorción de liquidez del BCN.

Fuente: MHCP y BCN.

Cuadro X: Servicio de Deuda Interna de Gobierno y Banco Central*(Millones de dólares)*

Conceptos	2016	2017	2018	2019	2020	2021	2022 ^{p/}	
							I Trim	II Trim
Servicio por instrumento	1,123.8	1,773.0	21,186.7	34,719.3	39,948.1	37,607.5	8,320.9	5,229.8
Gobierno	206.6	219.3	168.8	191.1	201.4	250.1	59.4	36.7
BPI y CBPI	79.8	64.8	55.2	44.4	36.5	29.7	16.7	0.1
Bonos de pagos y subastas ^{1/}	88.2	118.4	111.6	146.7	164.4	220.5	37.1	36.6
Letras de cambio y subastas ^{2/}	-	6.4	-	-	-	-	-	-
Otros ^{3/}	38.7	29.7	2.0	-	0.5	-	5.6	-
Banco Central	917.2	1,553.7	21,017.9	34,528.1	39,746.7	37,357.3	8,261.5	5,193.1
Títulos bancarios	16.2	17.7	17.1	16.6	18.0	19.2	-	9.3
Bonos bancarios ^{5/}	16.2	17.7	17.1	16.6	18.0	19.2	-	9.3
Otros títulos	900.9	1,536.0	21,000.7	34,511.5	39,728.7	37,338.1	8,261.5	5,183.8
Letras ^{5/}	900.9	1,536.0	18,382.9	9,394.1	15,739.2	14,136.5	2,014.0	1,192.9
Títulos de inversión ^{6/}	-	-	0.0	2.2	12.0	4.4	0.2	0.4
Depósitos monetarios ^{7/}	-	-	2,617.8	25,115.3	23,977.6	23,197.2	6,247.3	3,990.5
Amortización	1,064.5	1,709.4	21,133.4	34,659.6	39,889.8	37,528.7	8,297.8	5,212.8
Gobierno	161.8	168.4	131.9	147.9	157.7	190.3	39.2	25.1
BPI y CBPI	65.6	52.3	44.8	35.4	28.7	23.0	13.6	0.1
Bonos de pagos y subastas ^{1/}	57.5	80.0	85.1	112.5	128.5	167.3	20.0	25.0
Letras de cambio y subastas ^{2/}	-	6.4	-	-	-	-	-	-
Otros ^{3/}	38.7	29.7	2.0	-	0.5	-	5.6	-
Banco Central	902.7	1,540.9	21,001.5	34,511.7	39,732.1	37,338.4	8,258.6	5,187.7
Títulos bancarios	8.5	10.3	10.3	10.3	12.2	14.1	-	7.1
Bonos bancarios ^{4/}	8.5	10.3	10.3	10.3	12.2	14.1	-	7.1
Otros títulos	894.2	1,530.6	20,991.1	34,501.4	39,719.9	37,324.3	8,258.6	5,180.6
Letras ^{5/}	894.2	1,530.6	18,376.7	9,391.2	15,734.3	14,123.8	2,011.4	1,190.0
Títulos de inversión ^{6/}	-	-	0.0	2.1	11.0	4.3	0.2	0.4
Depósitos monetarios ^{7/}	-	-	2,614.4	25,108.1	23,974.6	23,196.2	6,247.0	3,990.3
Intereses	59.3	63.6	53.3	59.6	58.3	78.8	23.1	17.0
Gobierno	44.8	50.9	36.9	43.2	43.7	59.9	20.2	11.6
BPI y CBPI	14.2	12.4	10.4	9.0	7.8	6.7	3.1	0.0
Bonos de pagos y subastas ^{1/}	30.6	38.4	26.5	34.2	35.9	53.2	17.1	11.6
Letras de cambio y subastas ^{2/}	-	-	-	-	-	-	-	-
Otros ^{3/}	-	-	-	-	-	-	-	-
Banco Central	14.5	12.7	16.4	16.4	14.6	18.9	2.9	5.4
Títulos bancarios	7.8	7.3	6.8	6.3	5.7	5.1	-	2.3
Bonos bancarios ^{4/}	7.8	7.3	6.8	6.3	5.7	5.1	-	2.3
Otros títulos	6.7	5.4	9.6	10.1	8.8	13.8	2.9	3.1
Letras ^{5/}	6.7	5.4	6.2	2.9	4.8	12.7	2.6	2.8
Títulos de inversión ^{6/}	-	-	0.0	0.0	1.0	0.1	0.0	0.0
Depósitos monetarios ^{7/}	-	-	3.4	7.2	3.0	1.0	0.3	0.2
Comisiones	-	-	-	-	-	-	-	-

p/: Preliminar.

1/ Incluye Bonos de Pagos y Bonos de la República de Nicaragua.

2/ Incluye Letras de Cambio y Letras de Tesorería de la República.

3/ Incluye certificados, acciones, pagarés y contratos.

4/ Se refiere al principal de la deuda en concepto de Bonos del Banco Central de Nicaragua cupón cero (Bonos Bancarios) emitidos por el BCN por cuenta del Gobierno.

5/ Títulos colocados mediante subastas competitivas y no competitivas al sector privado y entidades del resto del Sector Público. En octubre 2015, la Autoridad monetaria introdujo instrumentos a plazos de 7 y 14 días y desde noviembre 2017, se realizaron nuevas transacciones de Letras denominadas en dólares y pagaderas en dólares. A partir de enero de 2018 se incluyeron Letras a plazo de 1 día.

6/ En IV trimestre 2018, el BCN inició a colocar Títulos de Inversión como mecanismo de absorción de liquidez del BCN.

7/ En el III trimestre de 2018 el BCN incluyó los depósitos monetarios como mecanismo de absorción de liquidez del BCN.

Fuente: MHCP y BCN.

Publicado por:

Ministerio de Hacienda y Crédito Público

Dirección General de Políticas y Estadísticas Fiscales (DGPEF)

Managua, Nicaragua

www.hacienda.gob.ni

Diseño:

Dirección General de Tecnología (DGTEC)

Agosto 2022

MINISTERIO DE HACIENDA Y CRÉDITO PÚBLICO

