



**Aquí nos ilumina,
un Sol que no declina
El Sol que alumbra
las nuevas victorias
RUBÉN DARÍO**

Informe de Ejecución Presupuestaria Enero - Septiembre 2023

**Ministerio de Hacienda y Crédito Público
Dirección General de Presupuesto
Octubre, 2023**

INDICE

	Pág.
I Ley Anual de Presupuesto 2023 e Incorporaciones	1
II Resultado del Balance Fiscal	7
III Ejecución del Presupuesto de Ingresos	14
IV Ejecución del Presupuesto de Egresos	21
V Programa de Inversión del Sector Público (PIP)	45
Anexo Estadístico	105
Cuadro N° 1 Balance Presupuestario de Ingresos y Gastos 2023	
Cuadro N° 2 Ingresos Percibidos 2023	
Cuadro N° 3 Ingresos Percibidos por Direcciones Recaudadoras	
Cuadro N° 4 Clasificación Económica	
Cuadro N° 5 Clasificación por Tipo y Grupo de Gasto	
Cuadro N° 6 Clasificación Económica por Fuente de Financiamiento	
Cuadro N° 7 Ejecución Presupuestaria del Gasto Institucional	
Cuadro N° 8 Gastos Totales - Asignaciones y Subvenciones por Programas	
Cuadro N° 8-A Subvenciones a Organizaciones sin fines de Lucro, Centros Culturales y Deportivos	
Cuadro N° 9 Clasificación Institucional Económico	
Cuadro N° 10 Asignaciones y Subvenciones por Tipo de Gasto	
Cuadro N° 11 Estructura Funcional del Gasto por Institución	
Cuadro N° 12 Estructura Funcional del Gasto Asignaciones y Subvenciones	
Cuadro N° 13 Clasificación Económica Institucional del Gasto (Devengado)	
Cuadro N° 14 Clasificación Económica del Gasto (Devengado) Asignaciones y Subvenciones	
Cuadro N° 15 Presupuesto devengado por Institución y Fuente de Financiamiento	
Cuadro N° 16 Asignaciones y Subvenciones por Programas y Fuente de Financiamiento	

Cuadro N° 17	Detalle del Gasto Devengado Institucional Corriente y Capital por Fuente de Financiamiento
Cuadro N° 18	Asignaciones y Subvenciones, por Programas, Tipo de Gasto y Fuente de Financiamiento
Cuadro N° 19	Gasto de Capital Proyectos y Otros, por Institución y Fuente de Financiamiento
Cuadro N° 20	Ejecución del Programa de Inversión Pública
Cuadro N° 21	Programa de Inversión Pública por Fuente de Financiamiento (Devengado)
Cuadro N° 22	Servicio de Deuda Pública Interna
Cuadro N° 23	Servicio de Deuda Pública Externa
Cuadro N° 24	Ejecución de Asignación Alivio HIPC de la Deuda Externa para Gasto en Pobreza (Gasto Total)
Cuadro N° 25	Ejecución de Asignación Alivio HIPC de la Deuda Externa para Gasto en Pobreza (Gasto Corriente)
Cuadro N° 26	Ejecución de Asignación Alivio HIPC de la Deuda Externa para Gasto en Pobreza (Gasto de Capital)
Cuadro N° 27	Gasto Institucional para Reducción de la Pobreza
Cuadro N° 28	Estrategia Reducción de la Pobreza por Fuente de Financiamiento
Cuadro N° 29	Universidades y Centros de Educación Técnica Superior
Cuadro N° 30	Transferencia Municipal – Total
Cuadro N° 31	Transferencias Corrientes a las Alcaldías Municipales
Cuadro N° 32	Transferencias de Capital a las Alcaldías Municipales
Cuadro N° 33	Ejecución Global de Préstamos y Donaciones Externas por Origen
Cuadro N° 34	Ejecución de Préstamos y Donaciones Externas por Organismo Financiado
Cuadro N° 35	Reporte de Ejecución de Práctica de Género
Cuadro N° 36	Clasificación del Gasto Público en Cambio Climático, Gestión de Riesgos ante Desastres y Gestión Ambiental
Cuadro N° 37	Detalle de Incorporaciones (Ampliaciones)
Cuadro N° 38	Atención pandemia COVID -19 (Institución, Programa, Tipo de Gasto, Fuente de Financiamiento)

I. LEY ANUAL DE PRESUPUESTO 2023 E INCORPORACIONES

El Presupuesto General de la República 2023 fue elaborado y aprobado teniendo como prioridad una política social orientada a la lucha contra la pobreza general y la extrema pobreza y contribuir al proceso de consolidación del crecimiento económico iniciado en 2021. En este contexto, sus principales instrumentos y acciones son: Consolidación de un sistema tributario justo y eficiente que permita garantizar la sostenibilidad fiscal en el corto y mediano plazo; generar espacios fiscales, teniendo en cuenta la necesidad de avanzar en la política de racionalización del gasto tributario; fortalecimiento y modernización de la administración tributaria y aduanera; política de gestión de recursos internos y externos para facilitar la incorporación de nuevas y no tradicionales fuentes de financiamiento para provisión de bienes y servicios públicos y la ejecución de proyectos de inversión en infraestructura económica y socio productiva; manejo prudente y sostenible del gasto y la inversión para apoyar la estabilidad macroeconómica y la consolidación del crecimiento económico; concentrar mayores esfuerzos en los principios de austeridad, eficiencia, transparencia, disciplina financiera, racionalización y priorización del gasto público; y fortalecer mecanismos de protección financiera y reducción de riesgos por desastres naturales para minorar la vulnerabilidad económica y social del país. Lo anterior en correspondencia con el Plan Nacional de Lucha contra la Pobreza y para el Desarrollo Humano (PNLCP-DH 2022-2026), el Programa Económico Financiero (PEF) y los Planes y Compromisos de Buen Gobierno (PBG/CBG), así como ante un ambiente económico mundial volátil.

En este contexto, el Presupuesto General de la República 2023 fue aprobado mediante Ley No.1139, correspondiendo al Presupuesto General de Ingresos el monto de C\$109,989.5 millones (17.8% del PIB), de Egresos Totales de C\$105,263.1 millones (17.1% del PIB), y como resultado un Superávit Presupuestario Global de C\$4,726.4 millones (0.7% del PIB). En las necesidades de financiamiento se contemplan la cooperación externa de donaciones y desembolsos de préstamos concesionales; colocación de Bonos de la República de Nicaragua; la amortización del servicio de la deuda externa e interna, y aumento de disponibilidades en las cuentas del Banco Central de Nicaragua para apoyar el fortalecimiento de las reservas internacionales del país y la disponibilidad de reservas de contingencias antes shocks externos y efectos del cambio climático, entre otros.

Por su parte, en el transcurso de la ejecución enero/septiembre 2023 se ha incorporado al Presupuesto General de Egresos el monto de C\$1,709.6 millones, o sea 1.6% del total de egresos, de conformidad con lo establecido en los Artículos 12 y 16 de la Ley No. 1139, Ley Anual de Presupuesto General de la República 2023 y Artículo 53 de la Ley No. 550, Ley de Administración Financiera y del Régimen Presupuestario.

Los montos de estas incorporaciones se componen de la siguiente manera, y el detalle por fuente y organismo se presenta en Anexo Estadístico, Cuadro No. 37.

· Incorporaciones, fuente donaciones y préstamos externos (Artículo 12 de la Ley No.1139).....	C\$1,600.1 millones
· Incorporación, por mayores ingresos de Rentas con Destino Específico (Artículo 16 de la Ley No. 1139).....	C\$82.3 millones
· Incorporación, por mayores ingresos de Rentas con Destino Específico (Artículo 53 de la Ley No. 550).....	C\$27.2 millones

La incorporación conforme el Arto. 12 de la Ley No. 1139 es de C\$1,600.1 millones y su distribución por fuente y destino es así:

1. A través de donación externa, el monto es de C\$218.1 millones y tiene como destino y fuente las siguientes instituciones:
 - a) Ministerio de Salud, el monto de C\$17.5 millones, de los que C\$17.4 millones provienen del Banco Interamericano de Desarrollo, del Convenio Fondo Mesoamericano de Salud 2015 y C\$0.1 millón de la República de China Taiwán (remanente de ingresos percibidos en 2021) del convenio Memorándum de Entendimiento 2017-2021 y con destino gasto de supervisión del proyecto Mejoramiento del Centro Nacional de Dermatología Dr. Francisco José Gómez Urcuyo, en Managua.
 - b) Ministerio de Energía y Minas, el monto de C\$3.1 millones, procedente de la Organización de las Naciones Unidas para el Desarrollo Industrial (ONUDI), con destino la ejecución de actividades relacionadas a la asistencia de la Evaluación Inicial de Minamata y el Plan de Acción Nacional sobre el Sector de la Minería de Oro Artesanal y de Pequeña Escala en Nicaragua.
 - c) Ministerio de la Mujer, el monto de C\$4.7 millones, de los que C\$4.2 millones proviene del Programa Mundial de Alimentos (PMA), con destino actividades de Promoción del Empoderamiento de las Mujeres para mejorar las relaciones de género en la seguridad alimentaria y nutricional; C\$0.5 millones de la Organización de las Naciones Unidas para la Alimentación y la Agricultura (FAO) y destinados a actividades relacionadas con Generar Insumos para Integración del Enfoque de Género en la Preparación de Informes Nacionales en Materia de Cambio Climático, y C\$0.1 millón de la Organización de las Naciones Unidas para la Educación, Ciencia y la Cultura (UNESCO).
 - d) Ministerio Agropecuario, el monto de C\$32.0 millones, de los que al propio Ministerio le corresponde C\$0.4 millones, proveniente de la Agencia Israelí de Cooperación Internacional para el Desarrollo (MASHAV), para el Proyecto Fortalecimiento de las capacidades técnicas de la Universidad Nacional de Ingeniería de Nicaragua, para el desarrollo de la carrera Técnico Superior en Tecnologías de Riego; y al Instituto Nicaragüense de Tecnología Agropecuaria

(INTA) el monto de C\$31.6 millones, de los que C\$28.8 millones son del Programa Mundial de Alimentos (PMA), para la ejecución del Proyecto Programa de Recuperación Temprana para el Fortalecimiento de la Seguridad Alimentaria en los Municipios afectados por el Huracán Julia; y C\$2.8 millones procedente de COSUDE/SUIZA para la ejecución del Proyecto Difusión de Tecnologías de Adaptación de la Agricultura al Cambio Climático – AGRIADAPTA.

- e) Policía Nacional, el monto de C\$45.5 millones, proveniente de la República de China Taiwán (remanente de ingresos percibidos en 2021), con destino el Proyecto Construcción del Policlínico para Atención Ambulatoria de Adultos y Pediatría del Hospital Carlos Roberto Huembes (HCRB).
- f) Ministerio de Educación, el monto de C\$15.8 millones, de los que C\$2.9 millones provienen de Unión Europea, del Programa de Apoyo al Sector Educación en Nicaragua – PROSEN y destinado a garantizar medios de Transporte para la movilización de niños y niñas con capacidades diferentes de las escuelas de educación especial; C\$3.7 millones de la Fundación China para la Paz y el Desarrollo, con destino la Rehabilitación y Dotación de mobiliario para la Escuela de Educación Especial Angeles Morales Aviles del Municipio de León y C\$9.2 millones del Fondo de las Naciones Unidas para la Niñez (UNICEF/AME, Proyecto Reactivación de Espacios de Aprendizaje Inicial y Multigrado en Centros Educativos de Zonas Rurales afectados por el Huracán Julia, con Construcción de Aulas y ambientes de 6 centros escolares ubicados en los departamentos de Boaco y RACCS.
- g) Ministerio de Economía Familiar, Comunitaria, Cooperativa y Asociativa, el monto de C\$14.0 millones, de los que C\$9.6 millones provienen de la Agencia Suiza para el Desarrollo y la Cooperación (COSUDE-SUIZA), dentro del Programa de Emprendimientos Familiares en 15 Municipios de las Segovias; y C\$4.4 millones del Programa Mundial de Alimentos (PMA) y con destino el Programa de Recuperación de Medios de Vida y Productivos para Familias afectadas por el Huracán Julia.
- h) Ministerio del Ambiente y de los Recursos Naturales, el monto de C\$54.4 millones, de los que C\$52.3 millones provienen de la Organización de las Naciones Unidas para la Alimentación y Agricultura (FAO), en el marco de los proyectos de Fortalecimiento de resiliencia de áreas protegidas de uso múltiple para generación de múltiples beneficios ambientales y globales (C\$36.1 millones), Proyecto Gestión de paisajes resilientes (C\$14.8 millones), Fortalecimiento Protocolo Montreal (C\$0.7 millones) y Gestión para la Eliminación de los HCFC (C\$0.7 millones); C\$1.8 millones de la Organización de las Naciones Unidas para el Desarrollo Industrial (ONUDI), correspondiente a los proyectos Fortalecimiento de Iniciativas Nacionales y Mejoramiento de la Cooperación Regional para el Manejo Ambientalmente Adecuado de Contaminantes Orgánicos Persistentes en Residuos de aparatos (C\$1.0 millones), Preparación de la Evaluación Inicial del Convenio de Minimata y Plan

de Acción Nacional para el Sector de Minería de Oro Artesanal y de Pequeña Escala (C\$0.4 millones) y para la Elaboración del Plan de Reducción de HFC en Nicaragua (C\$0.4 millones); y C\$0.3 millones de la Agencia Suiza para el Desarrollo y la Cooperación, con destino el Proyecto Difusión de Tecnologías de Adaptación de la Agricultura al Cambio Climático – AGRIDADAPTA.

- i) Ministerio de la Familia, Adolescencia y Niñez, el monto de C\$4.7 millones, de los que C\$4.6 millones proceden del Fondo de las Naciones Unidas para la Niñez (UNICEF), en el Proyecto Fortalecimiento Sistema de Protección de Niños, Niñas y Adolescentes, y C\$0.1 millones de la Asociación de Damas Nipo Latinoamericanas y del Caribe (ADNLAC) y con destino el Centro Rolando Carazo.
 - j) Ministerio de Hacienda y Crédito Público, el monto de C\$7.7 millones, del Programa Mundial de Alimentos (PMA) y con destino Acceso a seguro contra Riesgo Soberano por Catástrofe.
 - k) Instituto Nacional de Información de Desarrollo, el monto de C\$17.0 millones proveniente del Fondo de las Naciones Unidas para la Niñez (UNICEF), para la ejecución del Proyecto Encuestas de Indicadores Múltiples por Conglomerados (MICS).
 - l) Instituto Nicaragüense de Estudios Territoriales, el monto de C\$1.8 millones, proveniente del Programa Mundial de Alimentos (PMA) para el fortalecimiento de un Sistema de Alerta Temprana (SAT) con énfasis en Sequía implementado en 10 municipios del corredor seco de Nicaragua.
2. A través de desembolsos de préstamos externos, el monto incorporado es de C\$1,382.0 millones, teniendo como destino y fuente las siguientes instituciones:
- a) Ministerio de Hacienda y Crédito Público, el monto de C\$629.8 millones, de los que C\$365.9 millones provienen del Banco Interamericano de Desarrollo, del contrato No.NI-X 1007, Contingente para Emergencia por Desastres Naturales, en atención a lo afectado por el Huracán Julia, y C\$263.9 millones del Fondo Monetario Internacional, del Convenio Asistencia Financiera de Emergencia Atención Pandemia COVID -19, consistente en la regularización de compras de equipos, insumos y medicamentos para el MINSA conforme informe de ejecución por UNOPS.
 - b) Ministerio de Transporte e Infraestructura, el monto de C\$143.7 millones y de conformidad con los siguientes convenios:
 - Banco Mundial No.CR-5963-NI, Proyecto Mejoramiento de Acceso Rural y Urbano, el monto de C\$72.2 millones.
 - Banco Mundial No. CR-6201-NI, Financiamiento Adicional al Proyecto del Acceso Rural y Urbano, el monto de C\$36.6 millones.

- Banco Mundial No. CR-5964-NI, Proyecto Mejoramiento de Acceso Rural y Urbano, el monto de C\$1.8 millones.
 - Banco Centroamericano de Integración Económica No.2211, VII Programa de Mejoramiento y Rehabilitación de Carreteras, el monto de C\$4.7 millones.
 - Banco Centroamericano de Integración Económica No.2231, IX Programa de Mejoramiento y Ampliación de Carreteras, el monto de C\$11.4 millones.
 - Banco Centroamericano de Integración Económica No.2291, X Programas de Ampliaciones y Mejoramiento de Carreteras, el monto de C\$15.7 millones.
 - Organización de Países Exportadores de Petróleo (OPEP) No.13075P, Proyecto Desarrollo de Caminos Rurales, el monto de C\$1.3 millones.
- c) Ministerio de Educación, el monto de C\$2.7 millones, proveniente del Banco Mundial No. 6015/NI, Proyecto de Alianza para Calidad Educativa, y con destino el Proyecto Mejoramiento y Equipamiento de los Sistemas de Agua, Saneamiento e Higiene en Centros Escolares de la Región Pacífico Sur.
- d) Fondo de Inversión Social de Emergencia, el monto de C\$14.5 millones del Banco Centroamericano de Integración Económica (BCIE), de los que C\$14.4 millones corresponden al Contrato No.2141, Programa Sostenible del Sector Agua y Saneamiento Rural y C\$0.1 millones del Convenio No.2163, Programa de Infraestructura y Acompañamiento Social en la Costa Caribe Norte.
- e) Instituto de la Vivienda Urbana y Rural, el monto de C\$455.6 millones, procedente del Banco Centroamericano de Integración Económica No. 2245, Programa Nacional de Construcción de Viviendas de Interés Social.
- f) Ordenamiento de la Propiedad, el monto de C\$135.6 millones, proveniente del Banco Mundial No.6198-0-NI, Proyecto de Fortalecimiento de los Derechos de la Propiedad.
- g) Empresa Nicaragüense de Acueductos y Alcantarillados Sanitarios, el monto de C\$0.1 millón, proveniente del BID No. 4412/BL-NI, del convenio denominado Proyecto de Mejora y Gestión Sostenible de los Servicios de Agua Potable y Saneamiento en Zonas Urbanas y Periurbanas, con destino el Proyecto Mejoramiento y Ampliación del Sistema de Agua Potable de Moyogalpa.

La incorporación conforme el Arto. 16 de la Ley No.1139 es de C\$82.3 millones y corresponde a la Policía Nacional, cuya fuente es Renta con Destino Especifico, proveniente del rubro de ingresos Activos incautados, decomisados y abandonados.

Por su parte, la incorporación de conformidad al Artículo 53 de la Ley No. 550, Ley de Administración Financiera y del Régimen Presupuestario, es por el monto de C\$27.2 millones y se corresponde con los mayores ingresos de Renta con Destino Específico de las siguientes instituciones:

- a) Gobierno Regional Autónomo Costa Caribe Sur, el monto de C\$0.6 millones, que corresponde a ingresos por sobre recaudación en concepto de subastas y multas del sector forestal.
- b) Transferencias a las Alcaldías y Comunidades Indígenas por recaudación de aprovechamiento y servicios forestal, el monto de C\$3.7 millones, que corresponde a ingresos por sobre recaudación en concepto de aprovechamiento, subastas y multas del sector forestal y con destino alcaldías municipales.
- c) Ministerio del Ambiente y de los Recursos Naturales, el monto de C\$9.7 millones.
- d) Gobierno Regional Autónomo Costa Caribe Norte, el monto de C\$13.2 millones, que corresponde a ingresos por sobre recaudación en los sectores de minas y forestal.

Como consecuencia de la incorporación de Rentas con Destino Específico, en ingresos corrientes (Otros ingresos no tributarios, Rentas de la Propiedad y Ventas de bienes y servicios), se origina la incorporación al Presupuesto General de Ingresos por C\$109.5 millones, lo cual está contenido en el Presupuesto anual actualizado. De igual manera, con la incorporación del gasto con fuentes externas de donaciones y desembolsos de préstamos se registró el correspondiente aumento del financiamiento externo con estas fuentes.

Al adicionar al presupuesto aprobado inicial las incorporaciones anteriores de ingresos y egresos por C\$1,709.6 millones, se obtiene el Presupuesto anual actualizado de Ingresos de C\$110,099.0 millones y de Egresos de C\$106,972.7 millones, con el correspondiente aumento del financiamiento externo de donaciones de C\$218.1 millones para alcanzar el monto de C\$1,112.9 millones, y de desembolso de préstamos con aumento de C\$1,382.0 millones, para totalizar el Financiamiento Externo Neto en C\$7,965.8 millones.

En resumen, el Balance Fiscal inicial y actualizado 2023 con sus variaciones se muestra a continuación:

Balance Fiscal Actualizado enero - septiembre 2023
(Millones de Córdoba)

Concepto	Presupuesto Anual Inicial (1)	Presupuesto Anual Actualizado (2)	Variaciones	
			Absoluta 3 = (2-1)	Relativa (%) (4=2/1)
I Ingresos Totales	109,989.5	110,099.0	109.5	0.1
II Gastos Totales	105,263.1	106,972.7	1,709.6	1.6
III Superávit Global (I-II)	4,726.4	3,126.3	(1,600.1)	(33.9)
IV Necesidad de Financ.	(4,726.4)	(3,126.3)	1,600.1	(33.9)
A. Donaciones Externas	894.8	1,112.9	218.1	24.4
B. Financ. Ext. Neto	6,583.8	7,965.8	1,382.0	21.0
C. Financ. Int. Neto	(12,205.0)	(12,205.0)	0.0	0.0

II. RESULTADO DEL BALANCE FISCAL

Durante el período enero/septiembre 2023, la gestión fiscal, de conformidad con los objetivos del Plan de Nacional de Lucha contra la Pobreza y para el Desarrollo Humano y el Programa Económico Financiero, ha centrado sus mayores esfuerzos en apoyar la estabilidad macroeconómica y la consolidación del crecimiento económico sostenido; mantener la sostenibilidad de las finanzas públicas; fortalecer la administración tributaria, la gestión de financiamiento externo y colocación de Bonos de la República de Nicaragua; así mismo, proteger el gasto social y la inversión pública en infraestructura económica. Lo anterior, en línea con la política basada en principios de austeridad, disciplina financiera y racionalización, factores y acciones que han dado como resultados un superávit del balance fiscal enero/septiembre 2023 y por ende el aumento de los depósitos del Gobierno Central en las cuentas del Banco Central de Nicaragua y banca comercial del país, coadyuvando con el fortalecimiento de las reservas internacionales del país.

En este contexto, los resultados de la ejecución presupuestaria enero/septiembre 2023 muestran en términos generales un buen desempeño en correspondencia con el presupuesto anual actualizado y con dinamismo en la recaudación tributaria, en relación a lo observado de igual período 2022, así como con tasa de crecimiento positivo, pero moderado en la ejecución del gasto, impulsado por el gasto con fuente interna, en particular la inversión.

Consistente con lo anterior, la ejecución presupuestaria enero/septiembre 2023, muestra lo siguiente:

1. Ingresos totales percibidos por el monto de C\$104,315.1 millones, para un nivel de ejecución de 94.7% respecto al presupuesto anual actualizado y sobrecumplimiento de la meta programada del período en C\$21,027.9 millones (+25.2%). Con respecto a la recaudación observada de igual período 2022, la recaudación 2023 es superior C\$13,353.2 millones (+14.7%), originado principalmente por los ingresos tributarios, en particular el IR, IVA conglobados, ISC importaciones, DAI y conglobados a los combustibles. Igual comportamiento presenta los ingresos tributarios que alcanzan una recaudación de C\$96,938.9 millones, siendo superior a la meta programada en C\$19,764.3 millones (+25.6%) y con respecto a lo observado de igual período 2022 son mayores C\$12,536.6 millones (+14.9%), impulsado principalmente por los rubros antes mencionados.

Los ingresos tributarios recaudados en el período por C\$96,938.9 millones y que representan 92.9% del total de los ingresos, provienen principalmente de los siguientes rubros: IR (C\$45,799.2 millones), IVA importaciones (C\$22,077.5 millones), IVA interno (C\$10,825.0 millones), Impuesto selectivo al consumo por importación o internación de bienes (C\$5,892.7 millones), conglobado a los combustibles (C\$5,282.2 millones) y DAI (C\$3,216.9 millones), lo que muestra que la recaudación tributaria continúa siendo la principal fuente de ingresos. El resto de los ingresos percibidos proviene de la venta de bienes y servicios (C\$3,585.0 millones), rentas de la propiedad (C\$1,193.6 millones), transferencias y donaciones del sector público (C\$207.3 millones), otros ingresos no tributarios (C\$2,388.4 millones) e ingresos de capital (C\$1.8 millones).

Los ingresos de este período 2023 alcanzan una cobertura de 133.6% del gasto total devengado enero/septiembre 2023, lo cual es mayor a lo estimado en el año (104.5%) y un poco superior al observado de igual período de 2022 que fue de 123.5%, lo que es producto del dinamismo de la recaudación y el manejo prudente y responsable del gasto público. Los ingresos de recaudación siguen siendo la principal fuente que financia al Presupuesto General de la República y continúan consolidando el apoyo al fortalecimiento de las reservas internacionales del país y a la estabilidad macroeconómica.

2. Gasto total devengado de C\$78,076.3 millones, para un desempeño de 73.0% del presupuesto anual actualizado (74.5% en 2022), siendo para el gasto corriente de C\$58,995.3 millones un desempeño de 75.0% (74.6% en 2022) y para el gasto de capital de C\$19,081.0 millones un nivel de ejecución de 67.3% (74.1% en 2022). Este resultado muestra una evolución moderada y prudencia en la ejecución del gasto, con respecto al presupuesto actualizado y a lo observado del mismo período 2022, tanto en lo financiado con fuente interna que alcanza un desempeño de 74.9% del presupuesto

anual actualizado (75.7% en 2022) como de la fuente externa que registra un nivel de ejecución de 64.1% (70.0% en 2022).

Con respecto a lo observado de igual período de 2022, el monto de gasto ejecutado 2023 de C\$78,076.3 millones es mayor C\$4,424.2 millones (+6.0%), con un gasto corriente que aumenta C\$3,697.8 millones (+6.7%) y el gasto de capital mayor C\$726.4 millones (+4.0%), respectivamente. Por fuente de financiamiento, el gasto total ejecutado con fuente interna de C\$66,135.9 millones, o sea 84.7% del gasto total, aumenta C\$6,734.8 millones (+11.3%), mientras que con fuente externa el gasto ejecutado 2023 de C\$11,940.4 millones (15.3% del total de gasto) se contrae C\$2,310.6 millones (-16.2%), siendo la reducción de donaciones de C\$594.4 millones (-58.7%) y en préstamos externos menor C\$1,716.2 millones (-13.0%), con respecto a igual período 2022, respectivamente.

Lo anterior muestra el mayor esfuerzo en la ejecución del gasto con fuente interna, en particular en el gasto de capital que crece con tasa dinámica de 41.0%, o sea un gasto mayor de C\$2,609.9 millones y con destino principalmente la transferencia municipal, Ministerio de Salud y Ministerio de Transporte e Infraestructura.

A nivel institucional y asignación, el incremento neto del gasto total de C\$4,424.2 millones (+6.0%), en relación a lo observado del mismo período 2022, se concentra principalmente en: Transferencias Municipal, Intereses y Comisiones de la Deuda Pública, Ministerio de Educación, Instituto de la Vivienda, Urbana y Rural, Transferencias a Universidades, Ejército de Nicaragua, Policía Nacional, Subsidio al Transporte a Nivel Nacional – IRTRAMMA, Corte Suprema de Justicia, Ministerio de Gobernación y Aporte Estatal – INSS. No obstante, registran reducciones que contrarrestaron en parte los incrementos anteriores, en el Ministerio de Transporte e Infraestructura, Consejo Supremo Electoral, Ministerio de Salud, Ministerio de Hacienda y Crédito Público, Ministerio de Energía y Minas, Sistema Nacional para la Prevención, Mitigación y Atención de Desastres y Ministerio de Economía Familiar, Comunitaria, Cooperativa y Asociativa, entre otros.

Por su parte, la ejecución del gasto social enero/septiembre 2023 presenta un desempeño moderado y similar al de igual período del año anterior, pero con tasa de crecimiento un poco mayor a la del gasto total. El monto ejecutado de C\$43,059.2 millones presentan un desempeño de 71.6% del presupuesto anual actualizado que es de C\$60,157.9 millones y representa 55.1% del gasto total ejecutado (56.2% presupuesto anual aprobado). Con respecto a lo observado del mismo período 2022, el monto ejecutado resulta mayor C\$4,058.0 millones (+10.4%), impulsado por mayor transferencia municipal (C\$2,237.1 millones), Ministerio de Educación (C\$973.1 millones), transferencia a Universidades (C\$603.7 millones) y sector de Protección Social (C\$467.5 millones). El sector salud presenta reducción (C\$814.0 millones), lo cual se origina a nivel institucional principalmente en Ministerio de Hacienda y

Crédito Público, relacionado al gasto con fuente externa, Ministerio de Salud y Ministerio de Educación.

Los sectores de salud y educación, con un monto ejecutado de C\$31,561.8 millones concentran el 73.3% del gasto social ejecutado y 40.4% de la ejecución del gasto total, lo que ratifica la relevancia y priorización de esta parte del gasto social, relacionado con garantizar con mayor calidad la prestación de estos servicios públicos básicos al pueblo nicaragüense. También es relevante, la ejecución de desembolso de la Transferencia Municipal, con un monto de C\$5,090.7 millones, que representa 83.3% del total asignado en el año de C\$6,110.4 millones y mayor C\$2,237.1 millones (+78.4%) a lo desembolsado en igual período 2022.

En cuanto al presupuesto destinado a programas y proyecto relacionados con el combate de la pobreza, el monto ejecutado enero/septiembre 2023 es de C\$47,889.7 millones, para un desempeño de 71.9% del presupuesto anual actualizado de C\$66,616.3 millones y es superior C\$2,286.5 millones (+5.0%) a lo observado de igual período 2022. Este incremento es impulsado por mayores recursos destinados principalmente en la transferencia de capital municipal (C\$2,225.3 millones), Ministerio de Educación (C\$849.2 millones), Instituto de la Vivienda Urbana y Rural (C\$588.3 millones), subsidio al Transporte a Nivel Nacional – IRTRAMMA (C\$207.5 millones) y Aporte Estatal – INSS (C\$90.2 millones). No obstante, se registran reducciones que contrarrestan los aumentos anteriores en Ministerio de Transporte e Infraestructura (C\$890.0 millones), Ministerio de Hacienda y Crédito Público (C\$405.1 millones), Ministerio de Energía y Minas (C\$326.8 millones), Ministerio de Salud (C\$117.2 millones), Ministerio de Economía Familiar, Comunitaria, Cooperativa y Asociativa (C\$100.6 millones) y Sistema Nacional para la Prevención, Mitigación y Atención de Desastres (C\$90.5 millones), entre otros.

A nivel institucional, el monto ejecutado de este gasto para el combate de la pobreza está concentrado en gran parte en el Ministerio de Salud con C\$13,985.0 millones, Ministerio de Educación con C\$11,187.2 millones, proyectos de inversión del Ministerio de Transporte e Infraestructura con C\$8,003.2 millones y transferencia de capital a las municipalidades con C\$4,336.0 millones. En su conjunto, el monto ejecutado es de C\$37,511.4 millones, lo que absorbe 78.3% del gasto ejecutado para el combate de la pobreza y 48.0% del gasto total del período, y evidencia el cumplimiento de la política presupuestaria de protección de este gasto y el compromiso de preservar la estabilidad y fomentar la consolidación del crecimiento económico. Cabe señalar que el 76.3% (C\$36,547.5 millones) de la ejecución de este gasto al mes de septiembre 2023 es con fuente interna y 23.7% (C\$11,342.2 millones) con fuente externa de donaciones y desembolsos de préstamos, en particular con esta última fuente

3. Superávit global de la ejecución enero/septiembre 2023 de C\$26,238.8 millones, de un superávit del presupuesto anual actualizado de C\$3,126.3 millones y del aprobado inicial de C\$4,726.4 millones. Este nivel de superávit es consecuencia de mejora en los resultados de la recaudación tributaria, control en la ejecución del gasto con fuente interna y fondos rotativos desembolsados pero pendientes de rendición a septiembre 2023.

El resumen de la ejecución del balance fiscal enero-septiembre 2023 se muestra a continuación:

Ejecución Enero - Septiembre 2023
(Millones de Córdoba)

Concepto	Presupuesto Anual Actualizado (1)	Ejecución (2)	Saldo (3 = 1-2)	Grado de Ejecución % (4=2/1)
I Ingresos Totales	110,099.0	104,315.1	5,783.9	94.7
II Gastos Totales	106,972.7	78,076.3	28,896.4	73.0
III Déficit o Superávit Global (I-II)	3,126.3	26,238.8	(23,112.5)	839.3
IV Necesidad de Financ.	(3,126.3)	(26,238.8)	23,112.5	839.3
A. Donación Externa	1,112.9	418.3	694.6	37.6
B. Financ. Ext. Neto	7,965.8	5,996.7	1,969.1	75.3
C. Financ. Int. Neto	(12,205.0)	(32,653.8)	20,448.8	267.5

En las Necesidades de Financiamiento Neto, el resultado es el siguiente:

- a. Donaciones externas ejecutadas en el período por C\$418.3 millones, que equivale a un grado de ejecución de 37.6% respecto al presupuesto anual actualizado. Este monto tiene su origen principalmente en el Programa Mundial de Alimentos (PMA), Unión Europea, República de China Taiwán (remanente de ingresos percibidos de 2021 y ejecutados en 2023), Organización de las Naciones Unidas para la Alimentación y Agricultura, Banco Mundial, Banco Interamericano de Desarrollo y Fondo de las Naciones Unidas para la Niñez. Con respecto a igual período 2022, el monto ejecutado es menor C\$594.4 millones, lo que está asociado principalmente con la cooperación del Banco Centroamericano de Integración Económica, República de China Taiwán, Banco Mundial, Banco Interamericano de Desarrollo y Unión Europea. En la distribución de la ejecución, C\$300.8 millones (71.9%) está destinado al gasto social, en particular el sector de educación y salud; C\$41.2 millones (9.8%) al sector protección del medio ambiente; C\$31.1 millones (7.4%) al sector de agricultura, silvicultura, pesca y caza, y C\$29.1 millones (7.0%) al sector Servicios Públicos Generales, en particular comisiones de deuda externa.

Donaciones Externas (Atadas)
Ejecución Enero- Septiembre 2023
Millones de Córdoba

CONCEPTO	Presupuesto Actualizado (1)	Ejecución Devengado (2)	Saldo de Ejecución (3=1-2)	Grado de Ejec. (4=2/1)
Programa Mundial de Alimentos - PMA	234.8	173.6	61.2	73.9
Banco Interamericano de Desarrollo - BID	221.0	22.3	198.7	10.1
Unión Europea	214.2	55.7	158.5	26.0
Org. de las Naciones Unidas para la Alimentación y Agricultura	76.6	34.5	42.1	45.0
España	62.2		62.2	
Kuwait	61.3	1.2	60.1	2.0
Fondo de las Naciones Unidas para la Niñez	55.8	20.9	34.9	37.5
República de China (Taiwán)	54.0	48.2	5.8	89.3
Banco Mundial	42.7	29.0	13.7	67.9
Fondo Mundial de Rehabilitación	21.9	9.9	12.0	45.2
Org. de las Naciones Unidas para el Desarrollo Industrial	15.0	7.4	7.6	49.3
Agencia Suiza para el Desarrollo y la Cooperación	13.2	7.9	5.3	59.8
Banco Centroamericano de Integración Económica - BCIE	12.4	3.4	9.0	27.4
Org. Panamericana de la Salud	8.3	0.2	8.1	2.4
Resto	19.5	4.1	15.4	21.0
Total	1,112.9	418.3	694.6	37.6

- b. En cuanto al Financiamiento Externo Neto, la ejecución alcanza el monto de C\$5,996.7 millones, o sea 75.3% del presupuesto anual actualizado, y está compuesto de desembolsos de préstamos concesionales atados a programas y proyectos por C\$11,522.1 millones; reembolso del préstamo del BCIE No. 2298, Programa Temporal de Apoyo ante la crisis de los combustibles en Nicaragua por C\$918.5 millones, correspondiente a gastos ejecutados para estos fines en 2022 con fuente Rentas del Tesoro; y menos el servicio de amortización de la deuda externa de C\$6,443.9 millones. Los desembolsos atados a programas y proyectos del período enero/septiembre 2023 alcanzan un nivel de ejecución de 65.8% del presupuesto anual actualizado, lo cual es un desempeño moderado. Estos recursos atados son menores 13.0% (C\$1,716.2 millones) a lo registrado en igual período 2022, cuyo origen de reducción se focaliza principalmente en las fuentes de Banco Interamericano de Desarrollo, Banco Mundial, Fondo Monetario Internacional, Banco de Exportación de Corea y KUWAIT. No obstante, presentan incrementos que contrarrestan en parte las reducciones anteriores, Fondo de la Organización de los Países Exportadores de Petróleo para el Desarrollo Internacional – OPEP, Agencia de Cooperación Internacional del Japón y Fondo de Cooperación para el Desarrollo Económico. El monto de los recursos ejecutados de C\$11,522.1 millones proviene principalmente de Banco Centroamericano de Integración Económico, Banco Interamericano de

Desarrollo, Banco Mundial, Fondo de la Organización de los Países Exportadores de Petróleo para el Desarrollo Internacional – OPEP, Fondo Monetario Internacional y Agencia de Cooperación Internacional del Japón. En su mayoría, estos recursos tienen como destino el sector Transporte y Comunicación con C\$6,761.3 millones (58.7%), en particular el Ministerio de Transporte e Infraestructura; el sector social con C\$3,176.2 millones (27.6%), principalmente salud, vivienda y servicios comunitarios y protección social, y el sector de Combustibles y Energía con C\$610.6 millones (5.3%), entre otros.

Por su parte, la amortización de la deuda externa registra ejecución de C\$6,443.9 millones, que equivale 67.5% del presupuesto anual y presenta entre sus destinatarios: Banco Centroamericano de Integración Económica (C\$3,661.0 millones), Banco Interamericano de Desarrollo (C\$1,466.5 millones), Banco Mundial (C\$579.4 millones), Fondo Internacional de Desarrollo Agrícola (C\$66.8 millones), KUWAIT (C\$61.1 millones), Fondo de la Organización de los Países Exportadores de Petróleo para el Desarrollo Internacional – OPEP (C\$159.6 millones), Banco Europeo de Inversiones (C\$99.6 millones), Export – Import Bank of the Republic of China (C\$86.7 millones), Fondo de Cooperación y Desarrollo Internacional (ICDF) Taiwán (C\$29.3 millones) y Fondo de Cooperación para el Desarrollo Económico (EDCF) – Corea (C\$74.6 millones).

Préstamos Externos (Atados)
Ejecución Enero- Septiembre 2023
Millones de Córdoba

CONCEPTO	Presupuesto Actualizado (1)	Ejecución Devengado (2)	Saldo de Ejecución (3=1-2)	Grado de Ejec. (4=2/1)
Banco Centroamericano de Integración Económica - BCIE	11,367.4	8,144.5	3,222.9	71.6
Banco Interamericano de Desarrollo - BID	3,044.9	1,266.2	1,778.7	41.6
Banco Mundial	1,688.8	1,143.2	545.6	67.7
Fondo de la Org. de los Países Exportadores de Petróleo	453.5	418.6	34.9	92.3
Fondo Monetario Internacional	269.6	268.5	1.1	99.6
Export-Imports Bank of India	252.0		252.0	
Fondo Internacional de Desarrollo Agrícola - FIDA	109.9	49.6	60.3	45.1
Agencia de Cooperación Internacional del Japón	103.3	103.2	0.1	99.9
Kreditanstalt Fur Wiederaufbau	103.2	21.4	81.8	20.7
Fondo de Cooperación para el Desarrollo Económico	70.8	70.8		100.0
Banco de Exportación de Corea	42.4	31.7	10.7	74.8
Kuwait	10.0	4.4	5.6	44.0
Total	17,515.8	11,522.1	5,993.7	65.8

- c. El Financiamiento Interno Neto, registra ejecución de C\$32,653.8 millones, de un presupuesto anual actualizado de C\$12,205.0 millones y está compuesto de C\$7,266.5 millones que corresponden a pago de vencimiento de la amortización de la deuda interna, que alcanza un nivel de 94.6% del monto del presupuesto anual; colocación de Bonos de la República de Nicaragua, los que en términos de valor facial percibido es de C\$2,766.0 millones, o sea 75.6% de un presupuesto anual de C\$3,659.2 millones, y aumento de disponibilidades de las cuentas del Gobierno Central, en el Banco Central de Nicaragua y Bancos Comerciales por C\$18,032.4 millones, según saldos de Estados de Cuenta, coadyuvando de esta manera a resguardar la estabilidad macroeconómica y el fortalecimiento de las reservas internacionales.

En lo referente a la amortización, los pagos corresponden a Bonos de la República de Nicaragua (C\$5,730.9 millones), con ejecución de 98.6% de su presupuesto anual; Certificados de Bonos de Pago por Indemnización (C\$608.0 millones), con ejecución de 90.4% del presupuesto anual, Banco Central de Nicaragua (C\$677.0 millones), o sea 71.5% de su presupuesto anual y con destino principalmente Bonos de Capitalización Nominal e Intransferible y Bonos Bancarios (BANPRO y BANCENTRO), y Disminución de otros pasivos (C\$249.9 millones) en concepto de pago de pasivo laboral del Ministerio de Salud, entre otros.

III. EJECUCION DEL PRESUPUESTO DE INGRESOS

Los ingresos del Gobierno Central al tercer trimestre de 2023 se vieron favorecidos por el desempeño positivo de la actividad económica, materializado en el crecimiento de 3.8% del PIB durante el primer semestre de 2023, y el crecimiento acumulado de 4.1% en el IMAE a julio, asociado al buen comportamiento de las exportaciones de mercancías, la actividad turística, un mayor flujo de remesas, así como por un mejor desempeño del crédito bancario, lo que ha favorecido la demanda interna. Los buenos resultados de la economía se manifestaron en el desempeño positivo de las ventas o ingresos totales percibidos por los sectores económicos, los que mostraron a septiembre un crecimiento preliminar de 11.4%, destacándose principalmente las ventas del sector comercio, sector que más aporta a la recaudación.

Los ingresos del Gobierno Central acumulados al tercer trimestre de 2023 continuaron mostrando una dinámica de crecimiento positiva, alcanzando C\$104,315.1 millones, lo que es superior a la meta programada del período en C\$21,027.9 millones (25.2%) y en C\$13,353.2 millones (14.7%) respecto a 2022. Los ingresos tributarios fueron C\$96,938.9 millones, superiores a la meta programada en C\$19,764.3 millones (25.6%).

Por su parte, las devoluciones de impuestos fueron de C\$2,030.4 millones, disminuyendo en 0.8% con respecto al mismo período 2022. Del total de devoluciones, las correspondientes al subsidio tarifario de energía representaron

73.1%, alcanzando el monto de C\$1,483.9 millones, el cual fue inferior en 4.2% a las devoluciones acumuladas a septiembre 2022.

En cuanto a la estructura de los ingresos totales, se muestra que los ingresos tributarios representaron 92.9% del total, siendo el Impuesto sobre la Renta el de mayor aporte a la recaudación (43.9%), seguido en importancia por el Impuesto al Valor Agregado (31.5%).

Gobierno Central Estructura de los ingresos

Conceptos	2020	2021	2022	2023
Recaudación Total	100.0%	100.0%	100.0%	100.0%
Ingresos Corrientes	100.0%	100.0%	100.0%	100.0%
Ingresos Tributarios	92.9%	91.9%	92.8%	92.9%
Impuesto sobre la Renta	42.1%	40.5%	43.5%	43.9%
Impuesto al Valor Agregado	30.7%	31.9%	30.9%	31.5%
Impuesto Selectivo al Consumo	10.0%	9.2%	9.0%	8.8%
Otros Ingresos tributarios	10.1%	10.3%	9.4%	8.7%
Ingresos no Tributarios	7.1%	8.1%	7.2%	7.1%

En el período se observa una mejora en la progresividad del Sistema Tributario, dado que los impuestos directos aumentaron su participación como porcentaje de los ingresos tributarios de 46.9% en 2022 a 47.2% en 2023, mientras que los impuestos indirectos disminuyeron su participación de 53.1% en 2022 a 52.8% en 2023.

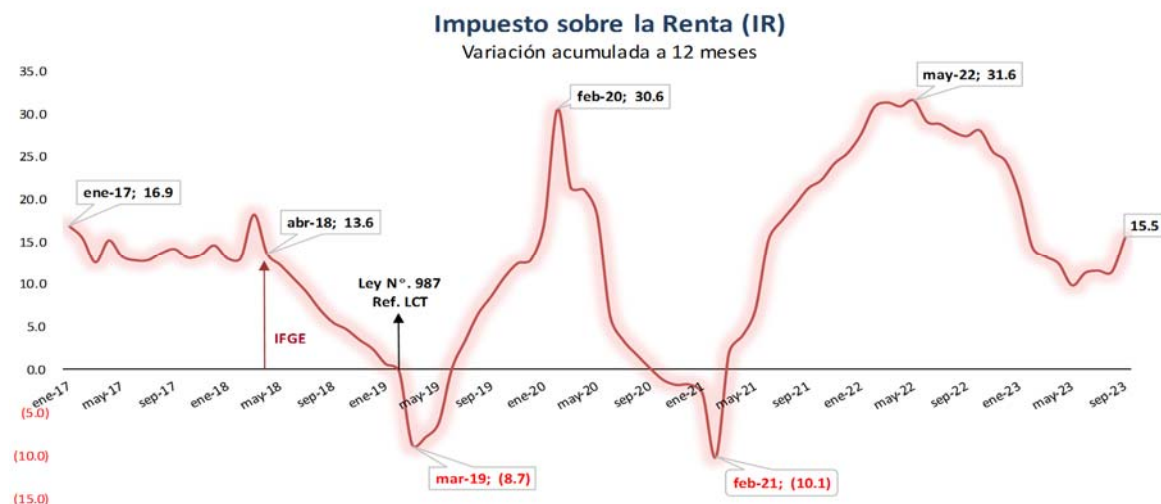
Nicaragua Estructura del Sistema Tributario Enero - Septiembre 2021 - 2023

Concepto	2021	2022	2023	2021	2022	2023
	Millones de Córdoba			%		
Impuestos Directos	31,071.1	39,591.3	45,799.2	44.0%	46.9%	47.2%
Impuestos Indirectos	39,496.2	44,811.0	51,139.7	56.0%	53.1%	52.8%
Total Tributarios	70,567.2	84,402.3	96,938.9	100.0%	100.0%	100.0%

Análisis de la recaudación por tipo de impuesto

Impuesto sobre la Renta (IR)

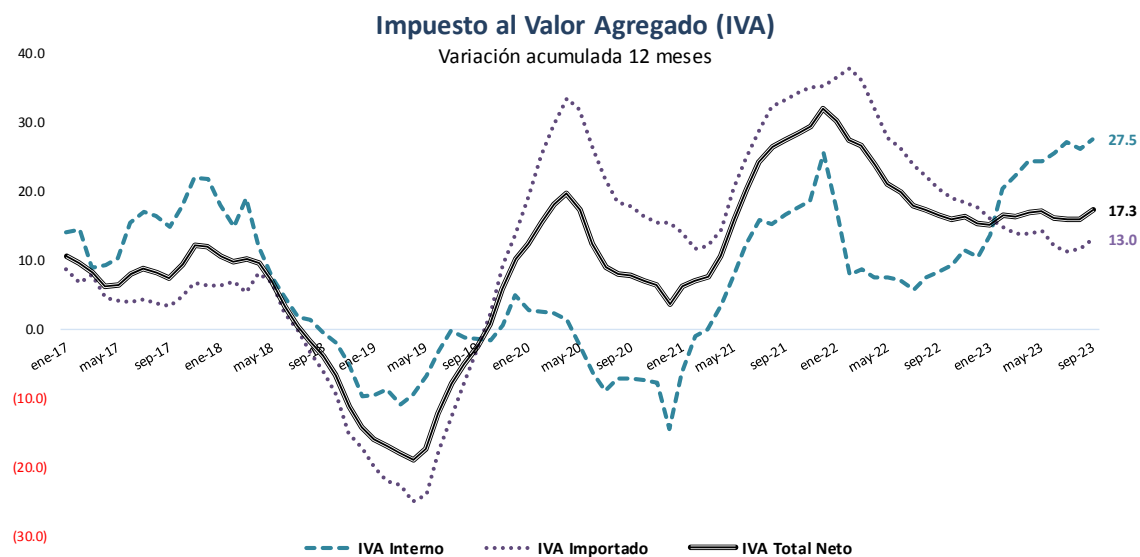
La recaudación del IR a septiembre fue de C\$45,799.2 millones, superior a la meta del Presupuesto en C\$8,943.2 millones (24.3%) y en C\$6,208.0 millones (15.7%) a la recaudación de 2022.



La recaudación por Rentas del Trabajo fue de C\$7,957.0 millones, superior en C\$1,754.5 millones (28.3%) a la meta programada del presupuesto y en C\$971.4 millones (13.9%) respecto al mismo período 2022. La recaudación por Rentas de las Actividades Económicas fue de C\$28,473.4 millones, superior en C\$6,426.9 millones (29.2%) a la meta del presupuesto y en C\$4,441.4 millones (18.5%) al observado en 2022. El rubro Rentas de Capital, alcanzó C\$8,516.7 millones, el cual fue superior a la meta del presupuesto en C\$506.7 millones (6.3%) y al mismo período 2022 por C\$650.6 millones (8.3%). En tanto, la recaudación por Ganancias y Pérdidas de Capital fue de C\$852.1 millones, cifra superior a la meta programada del presupuesto en C\$255.1 millones (42.7%) y en C\$144.6 millones (20.4%) respecto a 2022.

Impuesto al Valor Agregado (IVA)

La recaudación total del IVA fue de C\$32,902.5 millones, superior a la meta programada del presupuesto en C\$7,747.2 millones (30.8%). En relación a 2022, la recaudación por IVA reflejó un crecimiento de C\$4,810.9 millones (17.1%), originado principalmente por el comportamiento positivo de la recaudación del IVA interno.



La recaudación neta del IVA interno fue de C\$10,825.0 millones, superior en C\$3,447.4 millones (46.7%) a la meta programada del presupuesto. En relación a la recaudación del mismo período de 2022, se muestra un incremento de 28.6%, equivalente a C\$2,408.0 millones.

La recaudación del IVA importaciones alcanzó un total de C\$22,077.5 millones, superior al presupuesto en C\$4,299.9 millones (24.2%). En comparación a lo percibido en 2022, el IVA importaciones presenta variación positiva de 12.2%, es decir, un aumento de la recaudación equivalente a C\$2,402.9 millones.

Impuesto Selectivo al Consumo (ISC)

La recaudación acumulada por Impuestos Selectivos al Consumo, incluyendo el Impuesto Específico Conglobado a los Combustibles (IECC), el Impuesto Específico al Consumo de Cigarrillos y Otros Productos de Tabaco (IECT), y alcoholes, totalizó C\$14,469.0 millones, de los cuales C\$3,294.1 (22.8%) corresponden a ventas internas, C\$5,282.2 millones al IECC (36.5%) y C\$5,892.7 millones (40.7%) a productos importados. En relación a la meta programada, se observa una recaudación superior en C\$2,180.2 millones (17.7%) y un crecimiento de C\$1,086.0 millones (8.1%) respecto al mismo período 2022.

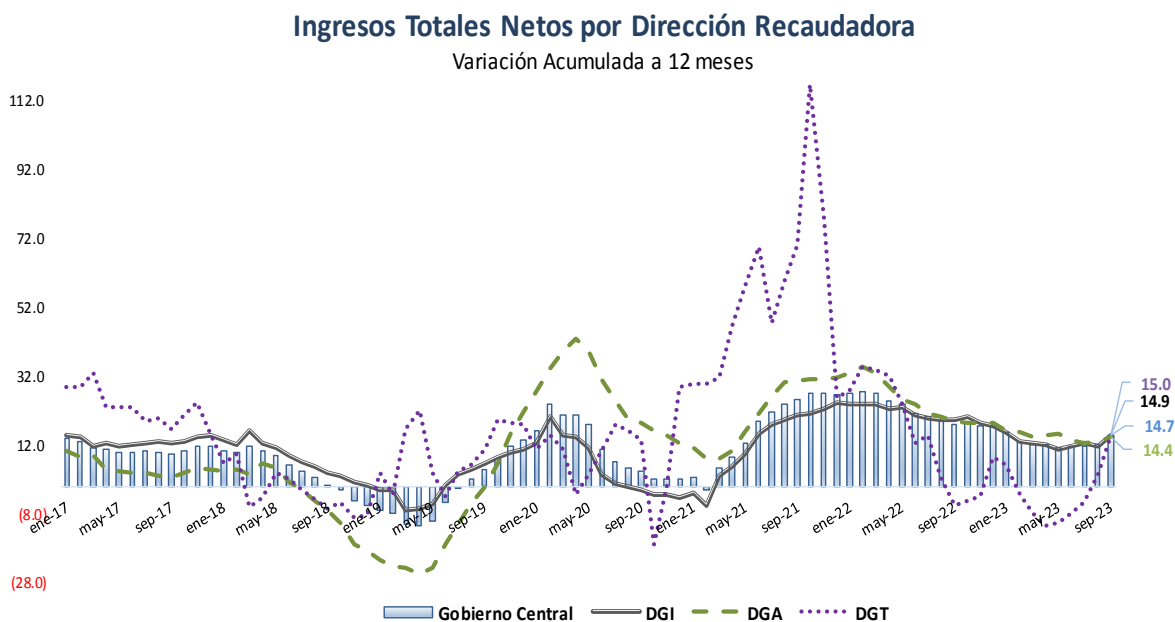
Impuesto Selectivo al Consumo (Millones de C\$)

Detalle	2022	2023		Variación Relativa	
		PGR	Observado	Obs./2022	Obs- PGR
TOTAL ISC (DGI + DGA)	13,383.0	12,288.7	14,469.0	8.1%	17.7%
Por Ventas Internas	3,130.9	3,123.5	3,294.1	5.2%	5.5%
Bebidas Alcohólicas	577.0	614.6	427.5	-25.9%	-30.5%
Cervezas	1,877.2	1,946.0	2,047.3	9.1%	5.2%
Bebidas Gaseosas	526.7	354.1	615.9	16.9%	73.9%
Otros Bienes	150.0	208.8	203.5	35.6%	-2.6%
Derivados de petróleo	5,182.1	4,840.7	5,282.2	1.9%	9.1%
Por Importación	5,070.0	4,324.6	5,892.7	16.2%	36.3%

Ingresos no Tributarios:

Los ingresos no tributarios totalizaron C\$7,376.1 millones, registrando una recaudación superior a la meta programada en C\$1,263.7 millones (20.7%). En relación a lo observado en 2022, se muestra un crecimiento en la recaudación de 12.4%, equivalente a C\$816.5 millones.

Análisis de la recaudación por Dirección Recaudadora



Los ingresos recaudados por la **Dirección General de Ingresos** alcanzaron C\$69,431.9 millones, con un sobre cumplimiento de C\$13,976.0 millones (25.2%) respecto a la meta programada del presupuesto. En relación a lo observado de 2022, el monto recaudado es superior en C\$9,241.0 millones, equivalente a un crecimiento de 15.4%.

La recaudación percibida por la **Dirección General de Servicios Aduaneros** fue de C\$31,480.0 millones, lo que representa una recaudación superior a la meta programada del presupuesto en C\$6,754.9 millones (27.3%). En relación a los ingresos observados en 2022, se observa un incremento de C\$3,721.2 millones, lo que representa un aumento de 13.4%.

La recaudación de la **Dirección General de Tesorería** fue de C\$3,403.2 millones, siendo 9.6% superior a la meta programada del presupuesto, equivalente a C\$297.1 millones. En comparación con el monto recaudado 2022, se observa un incremento de C\$391.0 millones, equivalente a 13.0%.

Ingresos del Gobierno Central
(Millones de Córdoba)

Concepto	Enero - Septiembre						
	2022	2023		Variación Absoluta		Variación Relativa	Grado de Ejecución
		Pto. Inicial	Ejecución	Ejec. 2023-2022	Ejec. 2023-Pto. Inicial	Ejec. 2023/2022	Ejec.2023/Pto. Inicial
Ingresos Totales	90,961.9	83,287.1	104,315.1	13,353.2	21,027.9	14.7	25.2
Ingresos Tributarios	84,402.3	77,174.6	96,938.9	12,536.7	19,764.3	14.9	25.6
Impuestos Directos (sobre la Renta), utilidades y Ganancias de Capital	39,591.3	36,856.1	45,799.2	6,207.9	8,943.1	15.7	24.3
Transacciones de bienes y servicios	41,959.0	37,831.5	47,913.2	5,954.4	10,081.7	14.2	26.6
Impuesto al Valor Agregado	28,091.6	25,155.3	32,902.5	4,811.0	7,747.2	17.1	30.8
Interno	8,417.0	7,377.6	10,825.0	2,408.0	3,447.5	28.6	46.7
Importado	19,674.5	17,777.6	22,077.5	2,403.0	4,299.9	12.2	24.2
Impuesto Selectivo al Consumo	8,201.0	7,448.1	9,186.8	985.9	1738.7	12.0	23.3
Selectivos al Consumo Interno	3,130.9	3,123.6	3,294.1	163.2	170.5	5.2	5.5
Selectivo al Consumo Importado	5,070.0	4,324.6	5,892.7	822.7	1568.0	16.2	36.3
Impuesto específico conglobado a los combustibles	5,182.1	4,840.7	5,282.2	100.0	441.5	1.9	9.1
Impuesto especial a máquinas de juegos	111.0	86.4	117.2	6.3	30.8	(3.3)	35.6
Otros Ingresos Tributarios	373.4	301.0	424.6	51.1	123.5	13.8	41.0
Impuestos sobre el Comercio Exterior	2,852.0	2,487.1	3,226.5	374.5	739.4	13.1	29.7
Derecho Arancelario a la Importación	2,848.3	2,484.1	3,216.9	368.6	732.8	12.9	29.5
Otros impuestos sobre el comercio exterior	3.7	3.0	9.6	5.9	6.6	159.5	220.0
Otros Ingresos	6,559.6	6,112.5	7,376.1	816.4	1,263.6	12.4	20.7

IV. EJECUCIÓN DEL PRESUPUESTO DE EGRESOS

Gasto Total

La ejecución del gasto total devengado enero/septiembre 2023 con respecto al presupuesto anual actualizado registra un desempeño moderado y con tasa de crecimiento positiva, respecto a lo observado del mismo período 2022, lo que es impulsado por el gasto con fuente interna.

El monto ejecutado del gasto total es de C\$78,076.3 millones, para un desempeño de 73.0% del presupuesto anual actualizado (74.5% en 2022), correspondiendo al gasto corriente el monto de C\$58,995.3 millones, para un desempeño de 75.0% (74.5% en 2022) y para el gasto de capital de C\$19,081.0 millones, para un nivel de ejecución de 67.3% (74.1% en 2022). Este resultado también muestra una evolución moderada en el gasto financiado con fuente interna que alcanza un desempeño de 74.5% del presupuesto anual actualizado (75.7% en 2022) y en la fuente externa registra 64.1% (70.0% en 2022), respectivamente.

Con respecto al mismo período 2022, el monto ejecutado del gasto total 2023 es mayor 6.0%, lo que equivale a C\$4,424.2 millones, con un gasto corriente cuyo monto crece 6.7% (C\$3,697.8 millones) y el gasto de capital aumenta 4.0% (C\$726.4 millones). Por fuente de financiamiento, el gasto total con fuente interna de C\$66,135.9 millones, o sea 84.7% de la ejecución del gasto total, aumenta 11.3%, es decir C\$6,734.8 millones, en tanto con fuente externa se contrae 16.2%, o sea C\$2,310.6 millones, respectivamente.

El incremento del gasto corriente total de C\$3,697.8 millones (6.7%) está asociado principalmente con aumento del gasto de consumo, en particular remuneraciones, por efecto del ajuste salarial a las y los servidores públicos de 5.0% a partir de enero 2023, intereses de la deuda pública externa y transferencia a entidades descentralizadas del sector público. Por su parte, el monto ejecutado de gasto de capital es de C\$19,081.0 millones, lo que es mayor 4.0%, o sea C\$726.4 millones, en relación a lo observado de igual período 2022, impulsado por la transferencia de capital al sector público.

A nivel funcional del gasto, el incremento de C\$4,424.2 millones (6.0%) con respecto a igual período 2022 está asociado con mayor gasto social, o sea C\$4,058.0 millones (91.7%), en particular la función de vivienda y servicios comunitarios con mayores recursos de C\$2,543.5 millones, originados principalmente por la transferencia municipal, la función de educación con aumento de C\$1,793.7 millones y protección social con C\$467.5 millones. También presentan incrementos la función de Servicios Públicos Generales, en particular los intereses y comisiones de la deuda pública externa; Orden Público y Seguridad; Defensa, y Protección del Medio Ambiente, entre otros. No obstante, se registra reducción, que contrarrestan en parte los incrementos anteriores, en las funciones de Transporte y Comunicación; y Agricultura, Silvicultura, Pesca y Caza, entre otros.

Del total de la ejecución del gasto, 75.6% tiene como destino el gasto corriente, lo cual es similar a lo observado en igual período 2022 (75.4%), y 24.4% a gastos de capital, que también es similar a lo ejecutado en enero/septiembre 2022 (24.6%). La distribución económica del gasto se muestra a continuación:

Gastos
Ejecución Enero - Septiembre 2023
(Millones de Córdoba)

Concepto	Presupuesto Anual Actualizado (1)	Ejecución Devengado (2)	Saldo (3= 1 - 2)	Grado de Ejecución (%) (4= 2 / 1)
Gastos Corrientes	78,623.5	58,995.3	19,628.2	75.0
Gastos de Capital	28,349.2	19,081.0	9,268.2	67.3
Gasto Total	106,972.7	78,076.3	28,896.4	73.0

En el contexto de las fuentes de financiamiento del gasto, el monto ejecutado del gasto total con fuente de recursos internos (Rentas del Tesoro, Rentas del Tesoro/Alivio HIPC y Rentas con Destino Específico) es de C\$66,135.9 millones, o sea 84.7% del gasto total ejecutado, y alcanzan un grado de ejecución de 74.9%, y la ejecución con fuentes externas es de C\$11,940.4 millones, es decir 15.3% del gasto total ejecutado, y su desempeño es de 64.1% con respecto al presupuesto anual actualizado, mientras que en igual período 2022 los resultados fueron de un desempeño de 75.7% en los recursos internos y de 70.0% en los externos, respectivamente. Con respecto a lo observado de igual período 2022, el gasto con fuente interna 2023 aumenta 11.3%, o sea el equivalente de C\$6,734.8 millones y con fuente externa se reduce 16.2%, o sea C\$2,310.6 millones.

El buen desempeño y dinamismo en la ejecución de los recursos internos ha sido relevante en el aumento del gasto, tanto corriente como de capital, y es impulsado principalmente por la Transferencia Municipal, intereses y comisiones de la deuda pública externa, Ministerio de Educación, Transferencias a las Universidades, Ministerio de Salud, Ejército de Nicaragua, Policía Nacional, Subsidio de Transporte a Nivel Nacional – IRTRAMMA, Corte Suprema de Justicia, Ministerio de Gobernación, Ministerio de Transporte e Infraestructura y Aporte Estatal – INSS, entre otros. Por su parte, la contracción del gasto con fuente externa se focaliza en el Ministerio de Transporte e Infraestructura, Ministerio de Salud, Ministerio de Hacienda y Crédito Público, Ministerio de Energía y Minas, Ministerio de Educación y Sistema Nacional para la Prevención, Mitigación y Atención de Desastres, entre otros. No obstante, registran incrementos con fuente externa el Instituto de la Vivienda Urbana y Rural, Ordenamiento de la Propiedad y Empresa Nicaragüense de Acueductos y Alcantarillados Sanitarios.

A continuación, se presenta un resumen de la ejecución del gasto total enero/septiembre 2023 por fuente de financiamiento:

Gasto Total por Fuente de Financiamiento
Ejecución Enero - Septiembre 2023
(Millones de Córdoba)

Concepto	Presupuesto Anual Actualizado (1)	Ejecución Devengado (2)	Saldo (3= 1 - 2)	Grado de Ejecución (%) (4= 2 / 1)
Gasto Total	106,972.7	78,076.3	28,896.4	73.0
Rentas del Tesoro	80,320.3	60,084.7	20,235.6	74.8
Rentas del Tesoro / Alivio HIPC	3,329.4	2,425.0	904.4	72.8
Rentas con Destino Especifico	4,694.3	3,626.2	1,068.1	77.2
Donación Externa	1,112.9	418.3	694.6	37.6
Préstamo Externo	17,515.8	11,522.1	5,993.7	65.8

Ejecución del Gasto Institucional

A nivel institucional, a continuación se presenta un resumen de la ejecución presupuestaria del gasto total enero/septiembre 2023, en donde se observa que treinta instituciones que absorben 43.7% del presupuesto anual actualizado y 49.8% de lo ejecutado, alcanzan un nivel de ejecución igual o mayor al promedio del gasto total de 73.0%, lo cual en general es un desempeño moderado en la ejecución del presupuesto 2023. Este grupo de instituciones alcanzan un promedio de desempeño de 83.2% de su presupuesto total actualizado, lo cual es una evolución dinámica, en donde se incluye al Ministerio de Transporte e Infraestructura con un grado de ejecución de 90.0%, Instituto de la Vivienda, Urbana y Rural con 91.6%, Transferencia Municipal con 83.3% y el Fondo de Mantenimiento Vial con 82.0%.

Asimismo, se observa que el Ministerio de Salud y Ministerio de Educación han ejecutado un monto de recursos de C\$25,627.4 millones, equivalente a 32.8% del gasto total ejecutado y el Ministerio de Transporte e Infraestructura y la Transferencia Municipal, con destino principalmente la inversión, registran ejecución en su conjunto de C\$13,478.5 millones, lo que representa 17.3%, respectivamente. La evolución del destino de estos gastos muestra las prioridades de la política del gasto público, en función de los objetivos y metas perseguidas por la gestión de Gobierno, relacionadas con la prestación de los servicios sociales básicos de salud y educación, así como en la construcción y mejoramiento de la infraestructura, lo que en su conjunto están asociados principalmente con el combate de la pobreza.

Informe de la Ejecución Presupuestaria Enero - Septiembre 2023

Gasto Total Institucional Ejecución Enero - Septiembre 2023 (Millones de Córdoba)

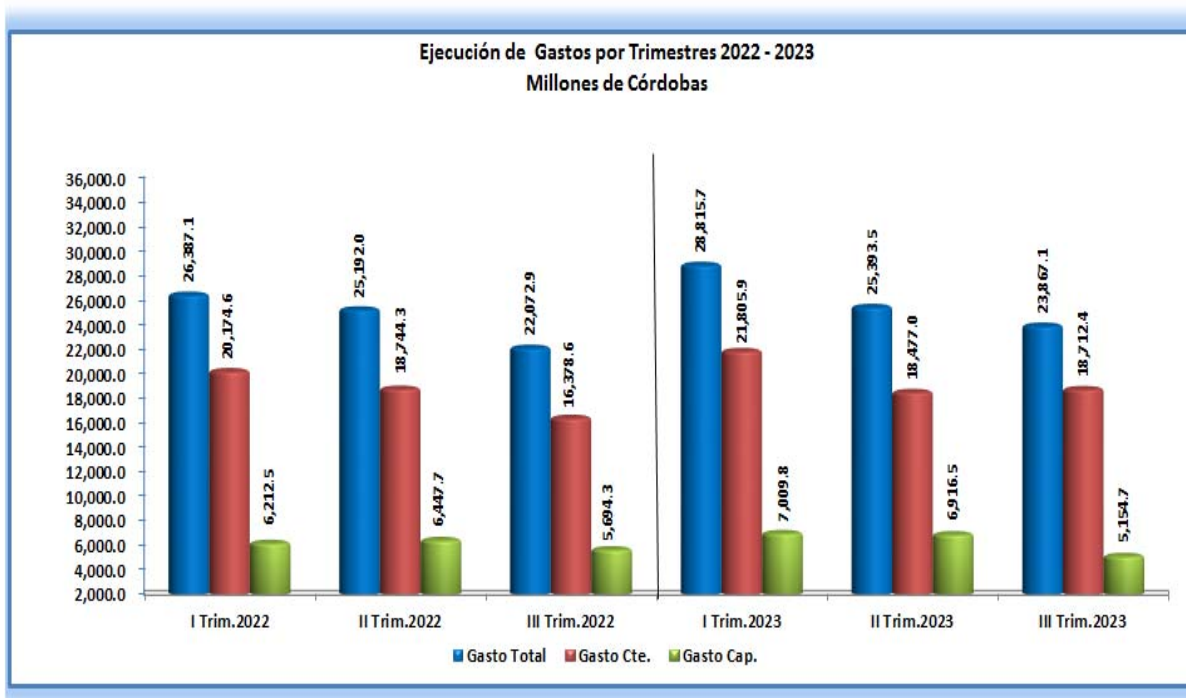
ORGANISMO	Presupuesto Anual Actualizado (1)	Ejecución Devengado (2)	Saldo (3= 1 - 2)	Grado de Ejecución (%) (4= 2 / 1)
Asamblea Nacional	769.1	578.2	190.9	75.2
Corte Suprema de Justicia	4,210.5	2,639.4	1,571.1	62.7
Consejo Supremo Electoral	832.9	726.7	106.2	87.2
Contraloría General de la República	265.5	187.3	78.2	70.5
Presidencia de la República	482.2	293.6	188.6	60.9
Ministerio de Gobernación	1,543.3	1,108.8	434.5	71.8
Ministerio de Relaciones Exteriores	962.7	504.1	458.6	52.4
Ministerio de Defensa	33.4	25.1	8.3	75.1
Ministerio de Hacienda y Crédito Público	3,182.7	1,830.4	1,352.3	57.5
Ministerio de Fomento, Industria y Comercio	223.2	147.4	75.8	66.0
Ministerio de Educación	15,886.6	11,297.2	4,589.4	71.1
Ministerio Agropecuario	624.6	409.5	215.1	65.6
Ministerio de Transporte e Infraestructura	9,321.3	8,387.8	933.5	90.0
Ministerio de Salud	21,692.4	14,330.2	7,362.2	66.1
Ministerio del Trabajo	132.3	97.7	34.6	73.8
Ministerio del Ambiente y de los Recursos Naturales	333.0	184.5	148.5	55.4
Ministerio de la Familia, Adolescencia y Niñez	553.2	390.5	162.7	70.6
Ministerio de Energía y Minas	889.3	165.9	723.4	18.7
Ministerio de Economía Familiar, Comunitaria, Cooperativa y Asociativa	779.2	497.4	281.8	63.8
Ministerio de la Mujer	40.4	32.7	7.7	80.9
Ministerio de la Juventud	138.5	96.2	42.3	69.5
Procuraduría General de la República	163.9	103.4	60.5	63.1
Policía Nacional	4,438.8	3,373.7	1,065.1	76.0
Ejército de Nicaragua	3,455.8	2,552.5	903.3	73.9
Asignaciones y Subvenciones	29,168.5	21,834.9	7,333.6	74.9
Consejo Nacional del Deporte, la Educación Física y la Recreación Física	609.9	450.0	159.9	73.8
Dirección General de Ingresos	638.3	465.7	172.6	73.0
Dirección General de Servicios Aduaneros	636.8	465.6	171.2	73.1
Fondo de Inversión Social de Emergencia - FISE	412.4	231.1	181.3	56.0
Fondo de Mantenimiento Vial - FOMAV	1,760.5	1,444.2	316.3	82.0
Instituto de la Vivienda Urbana y Rural- INVUR	1,196.7	1,095.8	100.9	91.6
Instituto Nacional de Información de Desarrollo	105.8	73.4	32.4	69.4
Instituto Nacional Forestal	173.7	121.3	52.4	69.8
Instituto Nicaragüense de Cultura	114.4	78.9	35.5	69.0
Instituto Nicaragüense de Deportes	261.3	254.3	7.0	97.3
Instituto Nicaragüense de Estudios Territoriales	259.6	187.6	72.0	72.3
Instituto Nicaragüense de Fomento Municipal	94.5	64.2	30.3	67.9
Instituto Nicaragüense de la Pesca y Acuicultura	62.6	48.9	13.7	78.1
Instituto de Protección y Sanidad Agropecuaria	442.3	348.5	93.8	78.8
Instituto Nicaragüense de Turismo	106.8	65.9	40.9	61.7
Sistema Nacional para la Prevención, Mitigación y Atención de Desastres	102.0	33.5	68.5	32.8
Ministerio Público	341.6	258.9	82.7	75.8
Procuraduría para la Defensa de los Derechos Humanos	67.2	45.4	21.8	67.6
Gobierno Regional Autónomo de la Costa Caribe Norte	249.3	194.6	54.7	78.1
Gobierno Regional Autónomo Costa Caribe Sur	191.8	121.7	70.1	63.5
Empresa Nacional de Transmisión Eléctrica	648.6	430.1	218.5	66.3
Empresa Nicaragüense de Acueductos y Alcantarillados Sanitarios	1,332.4	615.5	716.9	46.2
Empresa Portuaria Nacional	61.4	45.5	15.9	74.1
Programa Usura Cero	125.3	100.2	25.1	80.0
Ordenamiento de la Propiedad	511.3	378.9	132.4	74.1
Fondo de Preinversión	88.4	36.1	52.3	40.8
Transf. a las Alcaldías por Recaud. de Exploración y Explotación Minera	283.5	247.2	36.3	87.2
Transferencia a las Alcaldías por Recaudaciones de ISC-IMI	124.4	67.2	57.2	54.0
Transferencia Municipal	6,110.4	5,090.7	1,019.7	83.3
Universidades y Centros de Educación Técnica Superior	6,315.8	4,736.8	1,579.0	75.0
Universidades (Energía Eléctrica, Agua Potable y Telefonía Nacional)	363.2	216.9	146.3	59.7
Fondo de Vigilancia y Promoción Minera	68.0	68.0	0.0	100.0
Fondo de Desarrollo y Promoción Minera	101.5	101.5	0.0	100.0
Aporte y Contribuciones a Organismos Internacionales	275.1	233.2	41.9	84.8
Cooperativas de Transporte Urbano Colectivo del Municipio de Managua y Ciudad Sandino	431.9	278.6	153.3	64.5
Subsidio al Consumo de Energía, Agua y Telefonía para Jubilados	270.3	167.2	103.1	61.9
Parlamento Centroamericano	77.2	59.0	18.2	76.4
Aporte Estatal - INSS	2,136.0	1,501.0	635.0	70.3
Pensiones Especiales - INSS	123.4	87.5	35.9	70.9
IRTRAMMA - Subsidio de Transporte a Nivel Nacional	774.2	774.2	0.0	100.0
Empresa Administradora de Aeropuertos Internacionales	302.2	0.0	302.2	0.0
Programa Adelante	91.2	54.3	36.9	59.5
Resto	725.3	495.8	229.5	68.4
Servicio de la Deuda Pública (Intereses y comisiones)	6,849.4	6,281.2	568.2	91.7
Gasto Total	106,972.7	78,076.3	28,896.4	73.0

Por su parte, la evolución de la ejecución trimestral del gasto enero/septiembre 2023, se ha caracterizado por niveles de crecimiento dinámico en el primer y tercer trimestre y estable en el segundo, con respecto a la ejecución de igual período 2022, respectivamente, impulsado por el gasto con fuente interna

Los resultados muestran un primer trimestre 2023 con incremento del gasto total de 9.2% (C\$2,428.6 millones), de los que el gasto corriente aumenta 8.1% (C\$1,631.4 millones) y el de capital con incremento de 12.8% (C\$797.2 millones). A nivel funcional, el incremento total tiene su origen principalmente en un mayor destino de los recursos en el sector social (C\$1,492.8 millones), en particular Vivienda y servicios comunitarios y educación; el sector de Servicios públicos generales, en especial intereses externos de la deuda pública, y los sectores de Orden Público y Seguridad y Defensa. Por fuente de financiamiento, el gasto del primer trimestre 2023 con fuente interna es superior 13.1% (C\$2,879.2 millones) y con fuente externa registra reducción de 10.2% (C\$450.6 millones), tanto en el gasto corriente como en el capital.

Para el segundo trimestre se presenta un estancamiento en la tasa de crecimiento del gasto total de 0.8% (C\$201.5 millones), producto de una reducción del gasto corriente de 1.4% (C\$267.3 millones) y aumento del gasto de capital de 7.3% (C\$468.8 millones), con respecto a igual período 2022, respectivamente. Esta evolución del gasto total está asociada con el sector social que se reduce en C\$28.1 millones (0.2%), con reducciones en salud y aumentos en vivienda y servicios comunitarios, protección social y educación; así como de reducciones en los sectores de transporte y comunicación y combustibles y energía. Por fuente de financiamiento, el comportamiento de la variación es una combinación de aumento del gasto con fuente interna de 5.2% (C\$1,021.3 millones) y reducción en la externa de 15.1% (C\$819.8 millones), tanto de préstamos como de donaciones.

Para el tercer trimestre, la ejecución del gasto total registra una aceleración moderada en su tasa de crecimiento. El gasto total se incrementa 8.1% (C\$1,794.1 millones), producto de un gasto corriente que es superior 14.2% (C\$2,333.8 millones) y el gasto de capital que se contrae 9.5% (C\$539.7 millones), respecto al tercer trimestre 2022, respectivamente. Este incremento está asociado con el sector social que aumenta 23.1% (C\$2,593.3 millones), impulsados por las funciones de salud, educación, vivienda y servicios comunitarios y protección social. Otro impulsor en el aumento de este gasto son las funciones de Orden Público y Seguridad, así como Defensa. No obstante, presentan reducciones las funciones de Transporte y comunicación con un monto menor de C\$899.2 millones y combustibles y energía C\$110.5 millones. Por fuente de financiamiento, el gasto total con fuente interna en este tercer trimestre es superior 16.0% (C\$2,834.3 millones), mientras que con fuente externa el gasto se contrae 23.7% (C\$1,040.2 millones), en particular de préstamos y en el gasto de capital, con relación a igual período 2022, respectivamente.



Gasto Corriente

La ejecución del gasto corriente muestra un desempeño de ejecución en correspondencia con el presupuesto anual actualizado y con tasa de crecimiento moderada. El monto ejecutado es de C\$58,995.3 millones, que equivale 75.0% del presupuesto anual actualizado (74.6% en 2022), y es superior 6.7%, o sea C\$3,697.8 millones, en relación a lo observado de igual período 2022.

Este nivel de desempeño y aumento del gasto está asociado principalmente con mayores pagos de obligaciones del servicio de intereses externos de la deuda pública (C\$1,051.8 millones), remuneraciones (C\$1,348.2 millones), en particular por el ajuste de salarios de 5.0% otorgados a las y los servidores públicos a partir de enero 2023, transferencias a las Universidades y Centros de Educación Técnica Superior, subsidio de transporte a Nivel Nacional – IRTRAMMA y la adquisición de bienes y servicios, principalmente alimento para personas, Útiles Médicos Quirúrgicos y de Laboratorios, viáticos al interior y reparación y mantenimiento de edificios y equipos de transporte.

Con fuente interna, la ejecución del gasto corriente, en general presenta un nivel acorde a lo presupuestado, pues con ejecución de C\$57,163.7 millones, o sea 96.9% de la ejecución del gasto corriente, alcanza un desempeño de 75.7% de su presupuesto actualizado de C\$75,443.2 millones, y con incremento de 7.8% (C\$4,124.9 millones), respecto a lo ejecutado de igual período 2022, lo cual es producto de los factores antes mencionados. Por su parte, el gasto corriente ejecutado con financiamiento externo de donaciones y préstamos de C\$1,831.6

millones alcanza bajo desempeño de 59.3% (48.3% en 2022), y reducción con respecto a igual período 2022 de 18.9% (C\$427.1 millones). El monto de estos recursos es ejecutado principalmente por el Ministerio de Hacienda y Crédito Público (C\$705.4 millones), Ministerio de Salud (C\$473.1 millones), proyecto Ordenamiento de la Propiedad (C\$242.4 millones) y Ministerio de Educación (C\$229.9 millones).

A continuación, se presenta un resumen de la ejecución del gasto corriente por fuente de financiamiento:

Gasto Corriente por Fuente de Financiamiento
Ejecución Enero - Septiembre 2023
(Millones de Córdoba)

Concepto	Presupuesto Anual Actualizado (1)	Ejecución Devengado (2)	Saldo (3= 1 - 2)	Grado de Ejecución (%) (4= 2 / 1)
Gasto Corriente	78,623.5	58,995.3	19,628.2	75.0
Rentas del Tesoro	69,304.6	52,187.6	17,117.0	75.3
Rentas del Tesoro / Alivio HIPC	1,601.5	1,398.0	203.5	87.3
Rentas con Destino Especifico	4,628.5	3,578.1	1,050.4	77.3
Donación Externa	551.7	315.2	236.5	57.1
Préstamo Externo	2,537.2	1,516.4	1,020.8	59.8

Según clasificación económica, la ejecución del gasto corriente en sus principales componentes es la siguiente:

- a) El gasto de consumo compuesto por remuneraciones y la adquisición de bienes y servicios alcanza un monto ejecutado de C\$35,958.6 millones, equivalente a 73.2% del presupuesto anual actualizado y es mayor 6.0% (C\$2,039.6 millones) a lo observado del mismo período 2022. Este incremento está asociado principalmente al ajuste salarial de 5.0% a partir de enero 2023, mayor ocupación en el Ministerio de Educación, Ministerio de Gobernación y Corte Suprema de Justicia, y mayor gasto en bienes y servicios, en particular los rubros de alimentos para personas, útiles médicos – quirúrgicos y de laboratorio y productos de papel, cartón e impresos, cuero y caucho, entre otros. El gasto de consumo representa 60.9% del gasto corriente, de los que 69.1% corresponden a gasto de personal y 30.9% a la adquisición de bienes y servicios.

En el caso de las remuneraciones o servicios personales, el monto ejecutado es de C\$24,842.6 millones y presenta un desempeño de 73.9% en relación al presupuesto anual actualizado, lo cual es similar a lo alcanzado en igual período 2022 (74.7%), y con tasa de crecimiento de 5.7% (C\$1,348.2 millones)

con relación a lo observado en igual período 2022, lo que está en correspondencia con el presupuesto aprobado. El 62.1% (C\$15,416.1 millones) de este gasto tiene como destino los Ministerios de Educación y de Salud, los cuales registran incremento neto de 3.4% (C\$286.6 millones) el primero y 5.1% (C\$327.5 millones) el segundo. Un segundo grupo de instituciones que absorben gran parte de este concepto de gasto son la Policía Nacional, Corte Suprema de Justicia y Ejército de Nicaragua, los que en su conjunto representan 23.7% (C\$5,887.4 millones). Lo anterior ratifica la concentración y relevancia del gasto de personal en lo relacionado a la prestación de los servicios sociales básicos de educación y salud, así como de servicios de seguridad, orden público y defensa nacional.

Por su parte, la adquisición de bienes y servicios registra ejecución de C\$11,115.3 millones, para un desempeño de 71.7% y con incremento neto de 6.6% (C\$691.4 millones) a lo observado de igual período 2022, originado en la adquisición de alimentos para personas, útiles médicos quirúrgicos y de laboratorios, viáticos al interior, energía eléctrica, útiles de oficina y educacionales y combustibles y lubricantes, entre otros. Los principales componentes de este gasto ejecutado son: Productos medicinales y farmacéuticos y útiles médicos-quirúrgicos y de laboratorio (C\$2,077.0 millones), alimentos para personas (C\$1,172.2 millones), principalmente con destino a los ministerios de Educación con la Merienda Escolar, Salud y Gobernación, así como Ejército de Nicaragua y Policía Nacional; energía eléctrica (C\$1,082.6 millones); combustibles y lubricantes (C\$879.2 millones); comisiones de la deuda pública (C\$370.0 millones); pasajes y viáticos al interior (C\$613.9 millones); servicios técnicos y profesionales (C\$290.8 millones); reparación y mantenimiento de edificios (C\$291.5 millones); agua y alcantarillado (C\$318.4 millones), útiles de oficina y educacionales (C\$271.8 millones), producto de papel, cartón e impresos, cuero y caucho (C\$567.4 millones), minerales, textiles y vestuario (C\$286.2 millones) y primas y gastos de seguros (C\$188.9 millones).

- b) El concepto de Gastos de la Propiedad registra ejecución de C\$5,911.7 millones, equivalente a 91.3% de lo asignado en el presupuesto anual actualizado que es de C\$6,471.6 millones, y 10.0% del gasto corriente ejecutado. Su monto corresponde principalmente a intereses de la deuda pública interna y externa por C\$5,911.3 millones, la cual su ejecución está en correspondencia con los vencimientos de las obligaciones del período. En sus componentes, los intereses de la deuda interna registran ejecución de C\$2,084.1 millones, o sea 80.4% de lo asignado en el presupuesto anual, de los que C\$1,487.0 millones (79.8% de su presupuesto anual) corresponden a pagos de Bonos de la República de Nicaragua, C\$192.2 millones (93.5% de su presupuesto anual) a Certificados de Bonos de Pago por Indemnización (CBPI), C\$317.7 millones (81.2% de su presupuesto anual) es con destino Banco Central de Nicaragua, principalmente Bonos de Capitalización Nominal e Intransferible y Bonos Bancarios, y C\$86.7 millones a Bonos de Cumplimiento de la República de Nicaragua, de los que C\$74.8 millones

corresponde a la Empresa Nicaragüense Electricidad y C\$11.9 millones a Empresa Nacional de Transmisión Eléctrica. Con relación al servicio de intereses de la deuda externa, se cancelaron obligaciones por C\$3,827.2 millones, que equivale a 98.9% respecto a su presupuesto anual, de los que C\$2,333.8 millones corresponden al Banco Centroamericano de Integración Económica (BCIE), C\$907.8 millones al Banco Interamericano de Desarrollo (BID), C\$163.1 millones al Banco Mundial, C\$96.3 millones al Banco Europeo de Inversiones (BEI), C\$40.0 millones al Fondo de la Organización de los Países Exportadores de Petróleo para el Desarrollo Internacional (OPEP/OFID), C\$48.2 millones al Instituto de Crédito Oficial de Gobierno de España, C\$29.7 millones al Banco de Exportación – Importación de la India (EXIMBANK), C\$139.8 millones al Fondo Monetario Internacional (FMI), y C\$18.3 millones a al Export – Import Bank of The Republic of China y C\$17.1 millones a KUWAIT, entre otros.

- c) El rubro de transferencias y donaciones corrientes presenta ejecución de C\$16,846.4 millones, equivalente a 74.5% del presupuesto anual actualizado y está distribuido de la siguiente manera: sector privado con C\$2,101.5 millones, compuesto de pagos del reembolso de gastos a los partidos políticos y alianzas de partidos participantes en las elecciones municipales de 2022, maestros populares y comunitarios, economatos a estudiantes, becas, médicos residentes, médicos de servicio social y médicos internos, ayuda a centros educativos subvencionados, subsidios al Transporte a Nivel Nacional-IRTRAMMA, subsidio de energía y agua a jubilados, pensiones y jubilaciones, y a Organizaciones sin fines de lucro, entre otros; al sector público (entidades descentralizadas, empresas del Estado, Universidades, Gobiernos Municipales, Regionales y Territoriales e instituciones financieras) con C\$14,593.1 millones, que incluye al INSS con el Aporte Estatal y Pensiones Especiales, y sector externo, en concepto de cuotas a organismos internacionales con C\$151.8 millones.

El concepto de subsidio y subvenciones a empresas registra un gasto ejecutado de C\$278.6 millones, equivalente a 64.5% del presupuesto anual y corresponde al subsidio del transporte Urbano Colectivo del Municipio de Managua y Ciudad Sandino.

Gasto Corriente Enero - Septiembre 2023
Millones de Córdoba

Conceptos	Pto Actualizado 2023 1	Ejecución Devengado 2023 2	Saldo de Ejecución 1 - 2	Grado de Ejecución 2 / 1
Gasto Corriente	78,623.5	58,995.3	19,628.2	75.0
Gasto de Consumo	49,115.1	35,958.6	13,156.5	73.2
Remuneraciones	33,605.8	24,842.6	8,763.2	73.9
Bienes y Servicios	15,508.1	11,115.3	4,392.8	71.7
Impuestos, Derechos Tasas y Multas	1.2	0.7	0.5	58.3
Gastos de la Propiedad	6,471.6	5,911.7	559.9	91.3
Intereses	6,461.9	5,911.3	550.6	91.5
Internos	2,592.4	2,084.1	508.3	80.4
Externos	3,869.5	3,827.2	42.3	98.9
Arrendamientos de Tierras y Terrenos	9.7	0.4	9.3	4.1
Subsidios y Subvenciones a Empresas Otorgadas	431.9	278.6	153.3	64.5
Transferencias y Donaciones Corrientes Otorgadas	22,604.9	16,846.4	5,758.5	74.5
Transferencias Corrientes al Sector Privado	2,924.7	2,101.5	823.2	71.9
Transferencias Corrientes al Sector Público	19,497.1	14,593.1	4,904.0	74.8
Transferencias y Donaciones Corrientes al Sector Externo	183.1	151.8	31.3	82.9

A nivel institucional, la ejecución del gasto corriente muestra una alta concentración, pues 40.1% (C\$23,640.4 millones) del gasto corriente ejecutado lo absorben los Ministerios de Salud y Educación, lo cual es consistente con la política social de la gratuidad, mayor cobertura y mejora de la calidad de la prestación de estos servicios básicos, para beneficio de la población más vulnerable del país. Con respecto a lo observado de igual período 2022, el gasto corriente total de funcionamiento 2023 de C\$52,714.1 millones, excluido intereses y comisiones de la deuda pública, es mayor 5.3% (C\$2,652.5 millones), lo cual está en correspondencia con el manejo prudente de la política del gasto público.

Es importante señalar que de acuerdo a la clasificación del gasto por finalidad función, el gasto social del gasto corriente ejecutado es de C\$34,165.8 millones y absorbe 57.9% del total de este gasto, y está distribuido principalmente por el sector de educación con C\$15,796.8 millones, que incluye educación superior; sector salud con C\$13,183.9 millones; vivienda y servicios comunitarios C\$2,646.9 millones; protección social con C\$2,034.6 millones y Recreación, Cultura y Religión con C\$503.6 millones. Con respecto a lo observado de igual período 2022, este gasto social del gasto corriente se incrementa 6.1% (C\$1,976.7 millones), impulsado principalmente por el sector educación.

Informe de la Ejecución Presupuestaria Enero - Septiembre 2023

Gasto Corriente Institucional Ejecución Enero - Septiembre 2023 (Millones de Córdoba)

Institución	Presupuesto Anual Actualizado (1)	Ejecución Devengado (2)	Saldo (3=1 - 2)	Grado de Ejecución (%) (4=2 / 1)
Asamblea Nacional	761.5	573.2	188.3	75.3
Corte Suprema de Justicia	3,994.2	2,582.9	1,411.3	64.7
Consejo Supremo Electoral	832.9	726.7	106.2	87.2
Contraloría General de la República	257.8	180.6	77.2	70.1
Presidencia de la República	474.6	287.4	187.2	60.6
Ministerio de Gobernación	1,363.3	1,080.0	283.3	79.2
Ministerio de Relaciones Exteriores	958.2	501.0	457.2	52.3
Ministerio de Defensa	33.4	25.1	8.3	75.1
Ministerio de Hacienda y Crédito Público	1,643.1	1,150.0	493.1	70.0
Ministerio de Fomento, Industria y Comercio	223.2	147.4	75.8	66.0
Ministerio de Educación	14,777.3	10,835.7	3,941.6	73.3
Ministerio Agropecuario	569.4	393.0	176.4	69.0
Ministerio de Transporte e Infraestructura	452.2	324.9	127.3	71.8
Ministerio de Salud	17,090.9	12,804.7	4,286.2	74.9
Ministerio del Trabajo	131.3	97.7	33.6	74.4
Ministerio del Ambiente y de los Recursos Naturales	260.7	166.3	94.4	63.8
Ministerio de la Familia, Adolescencia y Niñez	552.8	390.2	162.6	70.6
Ministerio de Energía y Minas	144.1	94.8	49.3	65.8
Ministerio de Economía Familiar, Comunitaria, Cooperativa y Asociativa	574.9	394.8	180.1	68.7
Ministerio de la Mujer	40.4	32.7	7.7	80.9
Ministerio de la Juventud	138.5	96.2	42.3	69.5
Procuraduría General de la República	161.5	103.2	58.3	63.9
Policía Nacional	4,065.1	3,105.2	959.9	76.4
Ejército de Nicaragua	3,427.3	2,535.8	891.6	74.0
Asignaciones y Subvenciones	18,845.5	14,084.7	4,760.9	74.7
Consejo Nacional del Deporte, la Educación Física y la Recreación Física	445.4	323.2	122.2	72.6
Dirección General de Ingresos	604.1	431.5	172.6	71.4
Dirección General de Servicios Aduaneros	626.8	455.6	171.2	72.7
Fondo de Inversión Social de Emergencia - FISE	164.5	116.4	48.1	70.8
Fondo de Mantenimiento Vial - FOMAV	1,755.5	1,439.2	316.3	82.0
Instituto de la Vivienda Urbana y Rural- INVUR	97.2	78.1	19.1	80.3
Instituto Nacional de Información de Desarrollo	105.6	73.4	32.2	69.5
Instituto Nacional Forestal	173.7	121.3	52.4	69.8
Instituto Nicaragüense de Cultura	89.8	66.1	23.7	73.6
Instituto Nicaragüense de Deportes	29.5	22.5	7.0	76.3
Instituto Nicaragüense de Estudios Territoriales	241.4	178.5	62.9	73.9
Instituto Nicaragüense de Fomento Municipal	94.5	64.2	30.3	67.9
Instituto Nicaragüense de la Pesca y Acuicultura	62.6	48.9	13.7	78.1
Instituto de Protección y Sanidad Agropecuaria	442.3	348.5	93.8	78.8
Instituto Nicaragüense de Turismo	106.8	65.9	40.9	61.7
Sistema Nacional para la Prevención, Mitigación y Atención de Desastres	102.0	33.4	68.6	32.7
Ministerio Público	341.6	258.9	82.7	75.8
Procuraduría para la Defensa de los Derechos Humanos	67.2	45.4	21.8	67.6
Gobierno Regional Autónomo de la Costa Caribe Norte	195.3	150.8	44.5	77.2
Gobierno Regional Autónomo de la Costa Caribe Sur	145.8	99.2	46.6	68.0
Empresa Nacional de Transmisión Eléctrica	9.7	3.0	6.7	30.9
Empresa Nicaragüense de Acueductos y Alcantarillados Sanitarios	40.0	30.0	10.0	75.0
Programa Usura Cero	125.3	100.2	25.1	80.0
Ordenamiento de la Propiedad	398.7	302.8	95.9	75.9
Transf. a las Alcaldías por Recaud. de Exploración y Explotación Minera	283.5	247.2	36.3	87.2
Transferencia a las Alcaldías por Recaudaciones de ISC-IMI	124.4	67.2	57.2	54.0
Transferencia Municipal	1,005.6	754.7	250.9	75.0
Universidades y Centros de Educación Técnica Superior	5,843.8	4,382.8	1,461.0	75.0
Universidades (Energía Eléctrica, Agua Potable y Telefonía Nacional)	363.2	216.9	146.4	59.7
Fondo de Vigilancia y Supervisión Minera	68.0	68.0	0.0	100.0
Fondo de Desarrollo y Promoción Minera	101.5	101.5	0.0	100.0
Cooperativas de Transporte Urbano Colectivo del Municipio de Managua y Ciudad Sandino	431.9	278.6	153.3	64.5
Subsidio al Consumo de Energía, Agua y Telefonía para Jubilados	270.3	167.2	103.1	61.9
Parlamento Centroamericano	77.2	59.0	18.2	76.4
Aporte Estatal - INSS	2,136.0	1,501.0	635.0	70.3
Pensiones Especiales - INSS	123.4	87.5	35.9	70.9
IRTRAMMA - Subsidio de Transporte a Nivel Nacional	774.2	774.2	0.0	100.0
Programa Adelante	91.2	54.3	36.9	59.5
Resto	686.0	467.6	218.4	68.2
Servicio de la Deuda Pública (Intereses y comisiones)	6,849.4	6,281.2	568.2	91.7
Gasto Total	78,623.5	58,995.3	19,628.2	75.0

Gasto de Capital

La ejecución del gasto de capital registra un desempeño moderado en relación al presupuesto anual actualizado, pero con mayor dinamismo en la fuente interna, respecto a lo observado de igual período 2022.

El monto ejecutado enero/septiembre 2023 es de C\$19,081.0 millones, equivalente a 67.3% del presupuesto anual actualizado de C\$28,349.2 millones, lo cual es un poco menor al desempeño alcanzado en enero/septiembre 2022 (74.1%). En relación a lo observado de igual período 2022, el monto es mayor 4.0%, o sea C\$726.4 millones, impulsado principalmente por la transferencia municipal y el gasto de inversión del Instituto de la Vivienda Urbana y Rural, entre otros. No obstante, registran reducciones que contrarrestan parte de los aumentos anteriores en el Ministerio de Transporte e Infraestructura, Ministerio de Salud, Ministerio de Energía y Minas, Sistema Nacional para la Prevención, Mitigación y Atención de Desastres y Ministerio de Hacienda y Crédito Público, entre otros. Por fuente de financiamiento, la ejecución del gasto de capital con fuente interna es de C\$8,972.2 millones para un desempeño de 70.0% de su presupuesto anual actualizado de C\$12,809.4 millones, lo que es similar al de igual período 2022 que fue de 70.1%, respectivamente, pero superior 41.0% (C\$2,609.9 millones) a lo observado de igual período 2022. Este incremento está asociado con mayores desembolsos en la Transferencia Municipal (C\$2,225.3 millones), Ministerio de Salud, Ministerio de Transporte e Infraestructura y Ministerio de Educación, entre otros.

Gasto de Capital por Fuente de Financiamiento Ejecución Enero - Septiembre 2023 (Millones de Córdoba)

Concepto	Presupuesto Anual Actualizado (1)	Ejecución Devengado (2)	Saldo (3= 1 - 2)	Grado de Ejecución (%) (4= 2 / 1)
Gasto de Capital	28,349.2	19,081.0	9,268.2	67.3
Rentas del Tesoro	11,015.7	7,897.1	3,118.6	71.7
Rentas del Tesoro / Alivio HIPC	1,727.9	1,027.0	700.9	59.4
Rentas con Destino Específico	65.8	48.1	17.7	73.1
Donación Externa	561.2	103.1	458.1	18.4
Préstamo Externo	14,978.6	10,005.7	4,972.9	66.8

Por su parte, la ejecución del gasto de capital con fuente externa de donaciones y préstamos de C\$10,108.8 millones, registra un desempeño promedio de 65.1% respecto al presupuesto anual actualizado de C\$15,539.8 millones, lo cual es menor a lo alcanzado en igual período 2022 que fue de 76.4%. Este monto de ejecución es menor 15.7% (C\$1,883.5 millones) a lo observado en enero/septiembre 2022, lo que está asociado principalmente con el Ministerio de Transporte e Infraestructura

(C\$1,165.9 millones), Ministerio de Salud (C\$714.2 millones), Ministerio de Energía y Minas (C\$344.0 millones), Ministerio de Educación (C\$125.9 millones), Sistema Nacional para la Prevención, Mitigación y Atención de Desastres (C\$89.2 millones) y Ministerio de Hacienda y Crédito Público (C\$88.4 millones), entre otros. No obstante, registran incrementos, que en parte contrarrestan la reducción anterior, en Instituto de la Vivienda Urbana y Rural (C\$623.1 millones), Empresa Nicaragüense de Acueductos y Alcantarillados Sanitarios y Ordenamiento de la Propiedad.

A continuación, se presenta un resumen del gasto de capital a nivel de las principales instituciones ejecutoras:

Gasto de Capital por Institución
Ejecución Enero - Septiembre 2023
(Millones de Córdobas)

Institución	Presupuesto	Ejecución	Saldo	Grado de
	Anual Actualizado	Devengado		Ejecución (%)
	(1)	(2)	(3=1-2)	(4=2/1)
Corte Suprema de Justicia	216.3	56.5	159.8	26.1
Ministerio de Gobernación	180.0	28.9	151.1	16.1
Ministerio de Hacienda y Crédito Público	1,539.6	680.4	859.2	44.2
Ministerio de Educación	1,109.2	461.5	647.7	41.6
Ministerio de Agropecuario	55.2	16.5	38.7	29.9
Ministerio de Transporte e Infraestructura	8,869.1	8,062.9	806.2	90.9
Ministerio de Salud	4,601.6	1,525.5	3,076.1	33.2
Ministerio del Ambiente y de los Recursos Naturales	72.3	18.2	54.1	25.2
Ministerio de Energía y Minas	745.2	71.1	674.1	9.5
Ministerio de Economía Familiar, Comunitaria, Cooperativa y Asociativa	204.3	102.6	101.7	50.2
Policía Nacional	373.7	268.5	105.2	71.8
Consejo Nacional del Deporte, la Educación Física y la Recreación Física	164.5	126.8	37.7	77.1
Dirección General de Ingresos	34.2	34.2	0.0	100.0
Fondo de Inversión Social de Emergencia	247.9	114.7	133.2	46.3
Instituto de la Vivienda Urbana y Rural	1,099.6	1,017.7	81.9	92.6
Instituto Nicaragüense de Deportes	231.8	231.8	0.0	100.0
Gobierno Regional Autónomo de la Costa Caribe Norte	54.0	43.8	10.2	81.1
Gobierno Regional Autónomo de la Costa Caribe Sur	46.0	22.5	23.5	48.9
Empresa Nacional de Transmisión Eléctrica	638.9	427.1	211.8	66.8
Empresa Nicaragüense de Acueductos y Alcantarillados Sanitarios	1,292.4	585.5	706.9	45.3
Empresa Portuaria Nacional	61.4	45.5	15.9	74.1
Ordenamiento de la Propiedad	112.5	76.0	36.5	67.6
Fondo de Preinversión	88.4	36.1	52.3	40.8
Transferencia Municipal	5,104.8	4,336.0	768.8	84.9
Universidades y Centros de Educación Técnica Superior	472.0	354.0	118.0	75.0
Aportes y Contribuciones a Organismos Internacionales	271.1	231.4	39.7	85.4
Empresa Administradora de Aeropuertos Internacionales	302.2		302.2	0.0
Resto	161.0	105.3	55.7	65.4
Total	28,349.2	19,081.0	9,268.2	67.3

Como se puede observar en el cuadro anterior, el monto de C\$8,062.9 millones, o sea 42.3% del total ejecutado de gasto de capital enero/septiembre 2023, corresponde al Ministerio de Transporte e Infraestructura, para la ejecución de los diferentes proyectos de infraestructura vial y de su monto, lo ejecutado con fuente externa es de C\$6,714.6 millones, o sea 83.3%. Otro monto importante de C\$7,926.2 millones, es decir (41.5%) del gasto de capital ejecutado, están destinados a la transferencia Municipal, Ministerio de Salud, Ministerio de Educación, Empresa Nicaragüense de Acueductos y Alcantarillados Sanitarios e Instituto de la Vivienda Urbana y Rural, los cuales corresponden al gasto social. En su conjunto, estos recursos garantizan en parte el cumplimiento de la política fiscal de apoyo al crecimiento económico y el combate a la pobreza.

Cabe señalar que del presupuesto anual actualizado 2023 de gasto de capital, 89.2% se destina al Programa de Inversiones Públicas (PIP) que alcanza el monto de C\$25,287.5 millones, y el resto de 10.8%, equivalente a C\$3,061.7 millones, a Otros Gastos de Capital. El PIP está conformado por aquellos proyectos relacionados con la construcción, ampliación y/o rehabilitación de infraestructura, incluyendo estudios y diseños, y la adquisición de maquinaria y equipos que es complementaria para el funcionamiento de dichos proyectos.

En el siguiente cuadro se presenta un resumen de la composición del gasto de capital:

Gastos de Capital
Ejecución Enero - Septiembre 2023
(Millones de Córdoba)

Concepto	Presupuesto Anual Actualizado (1)	Ejecución Devengado (2)	Saldo (3=1-2)	Grado de Ejecución % 4= (2/1)
PIP	25,287.5	17,131.3	8,156.2	67.7
Recursos Internos 1/	11,507.1	8,008.8	3,498.3	69.6
Préstamos Externos	13,315.1	9,068.3	4,246.8	68.1
Donaciones Externas	465.3	54.2	411.1	11.6
OTRO GASTO DE CAPITAL	3,061.7	1,949.7	1,112.0	63.7
Recursos Internos 1/	1,302.3	963.4	338.9	74.0
Préstamos Externos	1,663.5	937.4	726.1	56.4
Donaciones Externas	95.9	48.9	47.0	51.0
TOTAL	28,349.2	19,081.0	9,268.2	67.3
Recursos Internos 1/	12,809.4	8,972.2	3,837.2	70.0
Préstamos Externos	14,978.6	10,005.7	4,972.9	66.8
Donaciones Externas	561.2	103.1	458.1	18.4

1/: Incluye Rentas del Tesoro, Rentas Dest. Especifico, Rentas del Tesoro Alivio / HIPC .

En lo relacionado a los otros gastos de capital, éstos están compuestos de adquisición de maquinaria y equipos; transferencia de capital a las Universidades; fondos de asistencia técnica a pequeños productores agropecuarios, forestal, pesca y MIPYME; aporte de capital a organismo internacional; Fondos en Fideicomiso y el dragado del Río San Juan, entre otros. El presupuesto anual actualizado es de C\$3,061.7 millones y está financiado un 42.5% de recursos internos y el resto de fuentes externas. Su monto ejecutado es de C\$1,949.7 millones, que equivale a 63.7% del total de su presupuesto anual actualizado, de los que C\$963.4 millones (49.4%) se financia con fuente interna y C\$986.3 millones (50.6%) de fuente externa, en particular de préstamo. Las principales instituciones ejecutoras son: Ministerio de Hacienda y Crédito Público C\$449.1 millones, Ministerio de Economía Familiar, Comunitaria, Cooperativa y Asociativa C\$102.6 millones, Transferencias de Capital a Universidades C\$354.0 millones, Dirección General de Ingresos C\$34.2 millones, Ejército de Nicaragua C\$16.7 millones, Instituto de la Vivienda, Urbana y Rural C\$298.3 millones, proyecto Ordenamiento de la Propiedad C\$65.9 millones, Ministerio de Salud C\$143.8 millones, Dirección General de Servicios Aduaneros (C\$10.0 millones), Ministerio de Transporte e Infraestructura C\$8.8 millones, Empresa Portuaria Nacional para el Dragado del Río San Juan C\$45.5 millones, Fondo de Mantenimiento Vial C\$5.0 millones, Ministerio de Educación C\$44.9 millones, Corte Suprema de Justicia (C\$44.4 millones), Policía Nacional C\$24.3 millones y Aportes y Contribuciones a Organismos Internacionales C\$231.4 millones, entre otros.

Por su parte, el PIP como parte del gasto de capital también muestra un desempeño moderado respecto al presupuesto anual actualizado, pero con mayor dinamismo en la fuente interna, respecto a la observado de igual período 2022. El monto ejecutado es de C\$17,131.3 millones y alcanza un grado de ejecución de 67.7% de su presupuesto anual actualizado que es de C\$25,287.5 millones, y con incremento de 4.8%, que equivale a C\$785.3 millones respecto a igual período 2022, originado principalmente por la transferencia de capital a las alcaldías municipales (C\$2,225.3 millones) y la ejecución de los proyectos de inversión del Instituto de la Vivienda, Urbana y Rural (C\$588.2 millones), Instituto Nicaragüense de Deportes (C\$31.2 millones), Empresa Nacional de Transmisión Eléctrica (C\$37.8 millones) y Empresa Nicaragüense de Acueductos y Alcantarillados Sanitarios (C\$40.5 millones), entre otros. No obstante, se presentan reducciones que contrarrestan en parte los incrementos anteriores en Ministerio de Transporte e Infraestructura, Ministerio de Salud, Ministerio de Energía y Minas, Ministerio de Hacienda y Crédito Público y Fondo de Inversión Social de Emergencia, entre otros.

El PIP con fuente interna muestra gran dinamismo y un desempeño moderado, pues su desempeño es de 69.6% con respecto al presupuesto actualizado, en tanto en igual período 2022 el desempeño alcanzado fue de 70.6% y su monto ejecutado de C\$8,008.8 millones es mayor 47.2%, o sea C\$2,566.6 millones a lo observado de igual período 2022, impulsados por la transferencias de capital municipal y los proyectos del Ministerio de Salud, Ministerio de Educación y Ministerio de Transporte e Infraestructura, entre otros. Por su parte, con recursos externos, el PIP con monto ejecutado de C\$9,122.5 millones registra desempeño de 66.2% del presupuesto

anual actualizado de C\$13,780.4 millones y es menor 16.3%, es decir C\$1,781.3 millones, en relación a lo observado de igual período 2022, lo cual se origina en particular en la ejecución de los proyectos de inversión del Ministerio de Transporte (C\$1,158.7 millones), Ministerio de Salud (C\$679.7 millones), Ministerio de Energía y Minas (C\$344.1 millones), Ministerio de Educación (C\$123.2 millones) y Ministerio de Hacienda y Crédito Público (C\$114.4 millones), entre otros. No obstante, el Instituto de la Vivienda, Urbana y Rural y la Empresa Nicaragüense de Acueductos y Alcantarillados Sanitarios, muestran incrementos en la ejecución de estos recursos externos.

A continuación, se presenta cuadro resumen del nivel de ejecución del PIP de las principales instituciones, en donde se observa que 47.0%, que equivale a C\$8,054.1 millones del destino de los recursos, está concentrado en los proyectos de infraestructura vial ejecutados por el Ministerio de Transporte e Infraestructura. Otra proporción importante de 43.4%, es decir C\$7,439.2 millones, de la ejecución del PIP lo absorbe la transferencia de capital municipal, destinada al mejoramiento de la Infraestructura local, Ministerio de Salud, Instituto de la Vivienda Urbana y Rural, Empresa Nicaragüense de Acueductos y Alcantarillados Sanitarios y Ministerio de Educación, los que en su conjunto son componentes del gasto social. Todo lo anterior, dentro de la política pública de priorizar el gasto de inversión asociado con la reducción de la pobreza, el apoyo al crecimiento económico y la generación de empleos directos e indirectos.

**Programa de Inversión Pública (PIP)
Ejecución Enero - Septiembre 2023
(Millones de Córdoba)**

Institución	Presupuesto Anual Actualizado (1)	Ejecución Devengado (2)	Saldo (3=1-2)	Grado de Ejecución (%) (4=2/1)
Corte Suprema de Justicia	148.7	12.1	136.6	8.1
Ministerio de Gobernación	180.0	28.9	151.1	16.1
Ministerio de Hacienda y Crédito Público	675.6	231.3	444.3	34.2
Ministerio de Educación	996.2	416.6	579.6	41.8
Ministerio de Transporte e Infraestructura	8,857.1	8,054.1	803.0	90.9
Ministerio de Salud	4,250.8	1,381.7	2,869.1	32.5
Ministerio del Ambiente y de los Recursos Naturales	62.7	15.4	47.3	24.6
Ministerio de Energía y Minas	738.5	71.2	667.3	9.6
Policía Nacional	348.7	244.2	104.5	70.0
Consejo Nacional del Deporte, la Educación Física y la Recreación Física	161.2	124.5	36.7	77.2
Fondo de Inversión Social de Emergencia - FISE	237.6	112.1	125.5	47.2
Instituto de la Vivienda Urbana y Rural- INVUR	801.3	719.4	81.9	89.8
Instituto Nicaragüense de Deportes	231.8	231.8	0.0	100.0
Gobierno Regional Autónomo de la Costa Caribe Norte	54.0	43.8	10.2	81.1
Gobierno Regional Autónomo de la Costa Caribe Sur	46.0	22.5	23.5	48.9
Empresa Nacional de Transmisión Eléctrica	638.9	427.1	211.8	66.8
Empresa Nicaragüense de Acueductos y Alcantarillados Sanitarios	1,292.4	585.5	706.9	45.3
Fondo de Preinversión	88.4	36.1	52.3	40.8
Transferencia Municipal	5,104.8	4,336.0	768.8	84.9
Empresa Administradora de Aeropuertos Internacionales	302.2		302.2	0.0
Resto	70.6	37.0	33.6	52.4
Total	25,287.5	17,131.3	8,156.2	67.7

Cabe señalar que los proyectos de inversión ejecutados al mes de septiembre 2023 con monto iguales y mayores de C\$100.0 millones se concentran en 28 proyectos, los que alcanzan un monto total de ejecución de C\$9,654.4 millones, equivalentes a 75.4% del total del PIP ejecutado, excluido la transferencia municipal. Los proyectos e instituciones ejecutores son:

**Proyectos Principales por Institución
Enero - Septiembre 2023
(Millones de Córdoba)**

Intitución / Proyecto	Total
Ministerio de Transporte e Infraestructura	7,059.1
1 Ampliación de la Carretera Tipitapa - San Benito	1,104.1
2 Mejoramiento de la Carretera Rosita- Puerto Cabezas en la Región Autónoma de la Costa Caribe Norte	796.1
3 Rehabilitación de Caminos Intermunicipales	629.1
4 Mejoramiento del Camino Estelí el Aceituno el Sauce	541.8
5 Mejoramiento del Camino San Francisco Libre - los Zarzales	513.2
6 Mejoramiento del Camino Empalme Wanawana - San pedro del Norte en el Municipio de Bocana de Paiv	497.5
7 Mejoramiento de la Carretera Rosita-Bonanza	491.9
8 Mejoramiento del Camino Ochomogo las Salinas entre los Municipios de Nandaime y Tola	420.0
9 Mejoramiento de la Carretera Siuna - Rosita	416.7
10 Mejoramiento del Camino Cuapa - la Libertad en el Departamento de Chontales	414.6
11 Ampliación de la Carretera Empalme las Flores - Catarina - Guanacaste	397.9
12 Mejoramiento del Camino Empalme Esquipulas - Empalme San Dionisio	246.5
13 Mejoramiento del Camino Macuelizo - Santa María en el Departamento de Nueva Segovia	233.3
14 Mejoramiento del Camino el Boquete - Santa Ana en los Municipios de el Crucero y Villa Carlos Fonseca	135.5
15 Revestimiento de Carreteras	117.7
16 Construcción del Puente Mulukukú	103.2
Ministerio de Salud	1,014.8
1 Reemplazo y Equipamiento de IHospital Oscar Danilo Rosales Argüello en León	455.3
2 Reemplazo y Equipamiento del Hospital Regional Nuevo Amanecer de la Región Autónoma Costa Caribe	432.0
3 Construcción y Equipamiento del Hospital Departamental de Nueva Guinea	127.5
Instituto de la Vivienda Urbana y Rural	587.7
1 Construcción de Viviendas a Familias en Extrema Pobreza	587.7
Empresa Nicaraguense de Acueductos y Alcantarillados Sanitarios	259.2
1 Construcción del Sistema de Alcantarillado Sanitario en las Localidades del Departamento de Managua	128.4
2 Mejoramiento de la Gestión Técnica y Comercial y Obras de Impacto Rápido de Enacal - Altamira, Managi	130.8
Empresa Nacional de Transmisión Eléctrica	258.7
1 Construcción de Red de Distribución Eléctrica Rural en los Departamentos de Nueva Segovia, Madriz, Estelí, Jinotega y Matagalpa (PNESER)	258.7
Instituto Nicaragüense de Deportes	200.0
1 Reemplazo del Estadio de Béisbol Roberto Clemente en la Ciudad de Masaya	100.0
2 Reemplazo del Estadio de Béisbol en la Ciudad de León	100.0
Ministerio de Hacienda y Crédito Público	158.7
1 Rehabilitación de la Infraestructura Eléctrica Afectada por el Huracán Julia en la RACCS	158.7
Consejo Nacional del Deporte, la Educación Física y la Recreación Física	116.2
1 Aporte a las Municipalidades para Instalaciones Deportivas	116.2
TOTAL	9,654.4

Un resumen de la ejecución del Programa de Inversión Pública por sector económico y su financiamiento se presenta a continuación, donde el 89.3% se concentra en los siguientes sectores: Transporte (47.4%), Obras y Servicios Comunitarios (25.5%), Salud (8.5%), Energía (3.8%) y Agua, Alcantarillado y Saneamiento (4.1%).

Gobierno Central
Ejecución PIP por Sector Económico
(Millones de Córdoba)

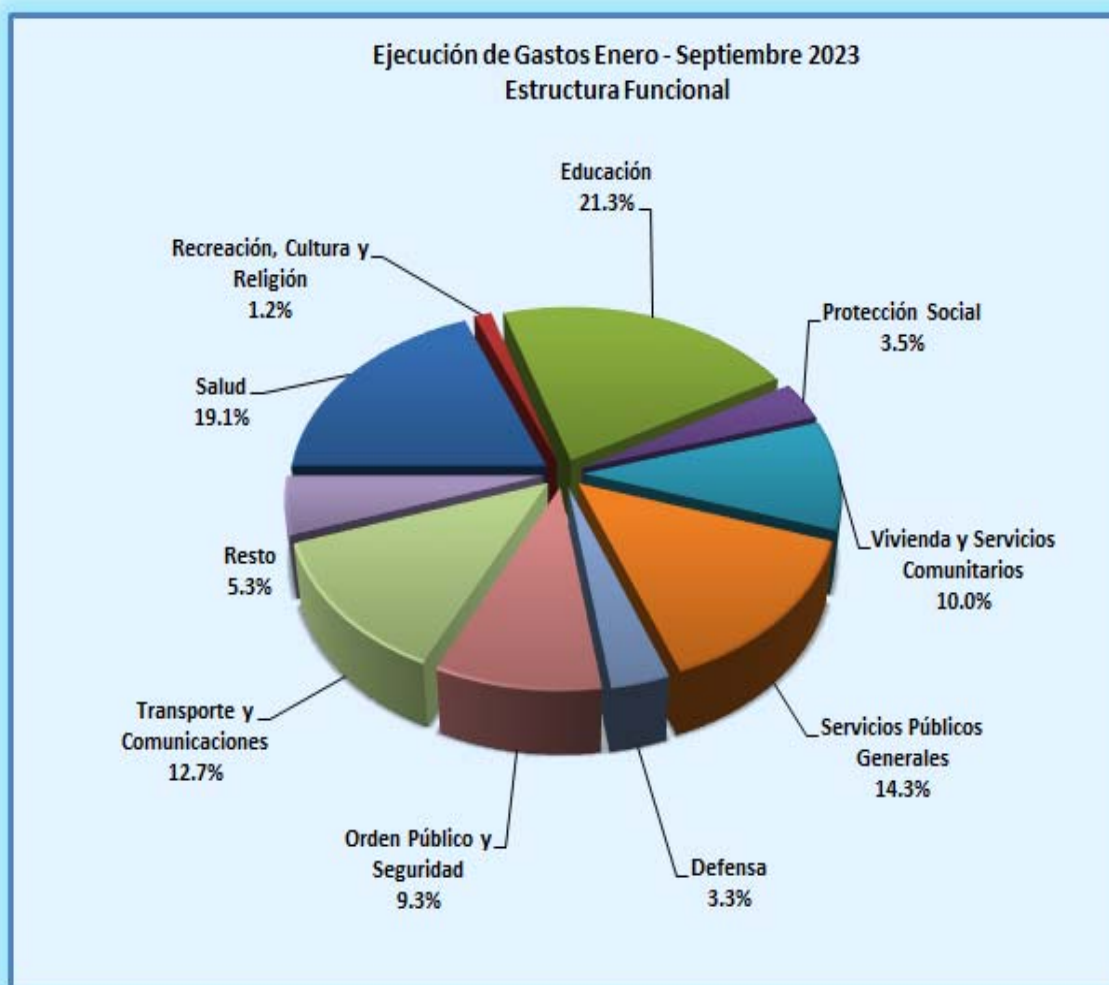
Sector Económico	Rentas del Tesoro	Donación Externa	Préstamo Externo	Total	% Ejecución
Gobierno Central	8,008.8	54.2	9,068.3	17,131.3	100.0
Transporte	1,375.3	0	6,748.3	8,123.6	47.4
Obras y Servicios Comunitarios	4,366.3	0	1.3	4,367.6	25.5
Salud	694.9	41.2	721.9	1,458.0	8.5
Energía	179.4	1.5	477.3	658.2	3.8
Agua, Alcantarillado y Saneamiento	227.4	0	467.9	695.3	4.1
Vivienda	88.4	0	641.5	729.9	4.3
Cultura, Deporte y Recreación	396.4	0	0	396.4	2.3
Educación	400.7	11.5	0	412.2	2.4
Administración del Estado	277.7	0	10.1	287.8	1.7
Agropecuario, Forestal y Pesca	2.3	0	0	2.3	0.0

Gasto Funcional

Según clasificación funcional del gasto, en el período enero/septiembre 2023 se puede apreciar la relevancia de la ejecución del gasto con destino social y los recursos con destino en la infraestructura de transporte y comunicación, los cuales son pilares importantes en la lucha contra la pobreza y el apoyo de la política fiscal en la consolidación del crecimiento económico.

El gasto con destino social está orientado principalmente a mejorar las condiciones de vida de la población de escasos recursos, a través de la prestación de servicios gratuitos con equidad, calidad y mayor cobertura en educación y salud, programas y proyectos de vivienda de interés social; programas y servicios comunitarios; mejoramientos y ampliación de sistemas de agua potable y alcantarillados sanitarios, transferencias municipales para el desarrollo y fortalecimiento municipal, y transferencias a las Universidades y Centro de Educación Técnica Superior; subsidios al transporte urbano colectivo de la ciudad de Managua y Ciudad Sandino y a nivel nacional, y subsidios de energía eléctrica y agua potable a jubilados; programas y proyectos de desarrollo local, y diferentes programas de protección social, culturales y deportivos, entre otros.

En este contexto, el gasto social enero/septiembre 2023, como una prioridad presupuestaria del GRUN, presenta un desempeño similar a la evolución del gasto total y con tasa de crecimiento positiva y mayor a la del gasto total. El monto ejecutado de C\$43,059.2 millones, equivale a un grado de ejecución de 71.6% respecto al presupuesto anual actualizado de C\$60,157.9 millones, y está compuesto de C\$34,165.8 millones (79.3%) de gasto corriente y C\$8,893.4 millones (20.7%) de gasto de capital. El monto ejecutado representa 55.1% de la ejecución del gasto total (56.2% presupuesto aprobado inicial) y es superior 10.4%, es decir C\$4,058.0 millones, con respecto a lo observado del mismo período 2022, lo cual es producto de un aumento en el gasto corriente de C\$1,976.7 millones (6.1%), originados por mayores gastos en el sector educación, viviendas y servicios comunitarios y protección social; e incremento en el gasto de capital de C\$2,081.3 millones (30.6%), lo cual es impulsado principalmente por mayores desembolsos en la Transferencia Municipal y el gasto de protección social. No obstante, la función de salud presenta reducción.



Los sectores de educación y salud con un monto total ejecutado de C\$31,561.8 millones, concentran el 73.3% del gasto social ejecutado y 40.4% del gasto total, lo que ratifica la relevancia y priorización de esta parte del gasto social, como eje estratégico fundamental del desarrollo y derecho humano en proveer con mayor calidad y cobertura estos servicios públicos básicos al pueblo nicaragüense. También es relevante en la ejecución del gasto social, la transferencia a las municipalidades, cuyo monto desembolsado es de C\$5,090.7 millones, que representa 83.3% del total asignado en el año de C\$6,110.4 millones y 11.8% del gasto social ejecutado.

Por su parte, otro sector de prioridad en la asignación y uso de los recursos es lo destinado a los servicios de Transporte y Comunicación, que entre otros corresponde principalmente al Ministerio de Transporte e Infraestructura y Fondo de Mantenimiento Vial, cuyo monto ejecutado 2023 es de C\$9,950.2 millones, lo que representa 12.7% del gasto total ejecutado y con desempeño de 83.5% del presupuesto actualizado, lo cual es satisfactorio. Con respecto a lo observado de igual período 2022, este gasto es menor 11.5%, que equivale a C\$1,286.9 millones, lo cual es producto de menor gasto con fuente externa (C\$1,428.5 millones) y mayor con fuente interna (C\$141.6 millones).

También absorbe un monto importante de recursos, el sector de Servicios Públicos Generales con un monto ejecutado de C\$11,130.5 millones, o sea 14.3% del gasto total ejecutado del período, y en donde se incluye el servicio de intereses y comisiones de la deuda pública interna y externa con C\$6,281.2 millones, o sea 56.4% de este gasto, y su ejecución se corresponde con la política presupuestaria orientada al cumplimiento de las obligaciones derivadas de estos compromisos. También en este sector de destino de los recursos se incluye el reembolso de gastos a los partidos políticos participantes de las elecciones municipales de 2022.

En los sectores relacionados a los servicios de Orden Público y Seguridad, así como de Defensa, se mantiene la prioridad para su fortalecimiento en el cumplimiento de sus funciones, lo que en su conjunto estos sectores ejecutaron gasto por C\$9,811.6 millones, que equivale a 12.6% del gasto total ejecutado y con desempeño promedio de 70.4% de su presupuesto anual actualizado. Con respecto a lo observado de igual período 2022, estos sectores registran crecimiento de 9.6%, que equivale a C\$861.1 millones, en particular en el gasto corriente, de los que C\$555.8 millones corresponden a Orden Público y Seguridad, y C\$278.8 millones a Defensa.

A nivel funcional, el incremento del gasto total de C\$4,424.2 millones en enero/septiembre 2023 con relación a igual período 2022, está distribuido un 91.7% (C\$4,058.0 millones) en el gasto social, en particular educación, vivienda y servicios comunitarios y protección social; y 15.7% (C\$696.1 millones) en Servicios Públicos Generales, originado por los intereses y comisiones de la deuda pública externa con un aumento de C\$1,045.3 millones, respectivamente.

El siguiente cuadro presenta la ejecución y estructura funcional del gasto:

Gasto Funcional
Ejecución Enero - Septiembre 2023
(Millones de Córdoba)

Concepto	Presupuesto Anual Actualizado (1)	Ejecución Devengado (2)	Saldo de Ejecución (3 = 1 - 2)	Grado de Ejecución (%) (4 = 2 / 1)	Estructura Ejecución (%) (5)
Gasto Social	60,157.9	43,059.2	17,098.7	71.6	55.2
Educación	23,029.4	16,612.3	6,417.1	72.1	21.3
Salud	22,439.3	14,949.5	7,489.8	66.6	19.1
Protección Social	3,760.2	2,758.5	1,001.7	73.4	3.5
Recreación, Cultura y Religión	1,177.0	910.7	266.3	77.4	1.2
Vivienda y Servicios Comunitarios	9,752.0	7,828.2	1,923.8	80.3	10.0
Servicios Públicos Generales	13,726.8	11,130.6	2,596.2	81.1	14.3
Servicio de la Deuda Pública (Intereses y Comisiones)	6,849.4	6,281.2	568.2	91.7	8.0
Resto	6,877.4	4,849.4	2,028.0	70.5	6.2
Defensa	3,450.0	2,557.9	892.1	74.1	3.3
Orden Público y Seguridad	10,380.6	7,253.7	3,126.9	69.9	9.3
Asuntos Económicos, Comerciales y Laborales	1,630.6	1,166.5	464.1	71.5	1.5
Agricultura, Silvicultura, Pesca y Caza	2,314.0	1,343.2	970.8	58.0	1.7
Combustible y Energía	1,832.1	882.8	949.3	48.2	1.1
Minería, Manufactura y Construcción	205.5	191.4	14.1	93.1	0.2
Transporte y Comunicación	11,912.1	9,950.2	1,961.9	83.5	12.7
Turismo y Otras Industrias	132.7	82.0	50.7	61.8	0.1
Protección del Medio Ambiente	1,230.4	458.8	771.6	37.3	0.6
Total Gastos	106,972.7	78,076.3	28,896.4	73.0	100.0

Gasto en Pobreza

Los gastos de los programas y proyectos relacionados con el combate a la pobreza alcanzan un monto de ejecución enero/septiembre 2023 de C\$47,889.7 millones, para un desempeño de 71.9% del presupuesto anual actualizado de C\$66,616.3 millones. El monto ejecutado presenta una cobertura de más de la mitad (61.3%) del gasto total ejecutado y en relación a lo observado de igual período 2022 es superior 5.0%, que equivale C\$2,286.5 millones, siendo el gasto corriente de C\$30,695.2 millones, mayor 5.0% (C\$1,467.4 millones) y el gasto de capital superior 5.0%, (C\$819.1 millones), respectivamente.

El incremento de este gasto total de C\$2,286.5 millones está siendo impulsado por mayores recursos destinados principalmente en la transferencia de capital a las municipalidades (C\$2,225.3 millones), Ministerio de Educación (C\$849.2 millones),

Instituto de la Vivienda Urbana y Rural (C\$588.3 millones), el subsidio al Transporte a Nivel Nacional – IRTRAMMA (C\$207.5 millones) y Aporte Estatal – INSS (C\$90.2 millones) entre otros. No obstante, contrarrestan en parte este incremento, reducciones registradas en el Ministerio de Transporte e Infraestructura (C\$890.0 millones), Ministerio de Hacienda y Crédito Público (C\$405.1 millones), Ministerio de Energía y Minas (C\$326.8 millones), Ministerio de Salud (C\$117.2 millones), Ministerio de Economía Familiar, Comunitaria, Cooperativa y Asociativa (C\$100.6 millones) y Sistema Nacional para la Prevención, Mitigación y Atención de Desastres (C\$90.5 millones), entre otros.

**Gastos en Pobreza
Ejecución 2023
(Millones de Córdoba)**

Concepto	Gasto Corriente	Gasto Capital	Total	%
Total Pobreza	30,695.2	17,194.5	47,889.7	61.3
No Pobreza	28,300.1	1,886.5	30,186.6	38.7
Total Gasto	58,995.3	19,081.0	78,076.3	100.0

El gasto ejecutado en programas y proyectos de inversión para el combate de la pobreza de C\$47,889.7 millones está financiado principalmente con recursos internos, como se muestra a continuación:

- a) 71.2% (C\$34,122.5 millones) se financia con Rentas del Tesoro y Rentas con Destino Específico.
- b) 5.1% (C\$2,425.0 millones) con Rentas del Tesoro/Alivio HIPC.
- c) 23.0% (C\$11,000.2 millones) con desembolsos de préstamos externos atados a programas y proyectos.
- d) 0.7% (C\$342.0 millones) con fuentes de donaciones externas atadas a programas y proyectos.

Cabe señalar que los gastos financiados con Rentas del Tesoro y Rentas con Destino Específico muestran incremento de 15.9%, equivalente a C\$4,693.2 millones, con respecto a lo ejecutado enero/septiembre 2022 y en las Rentas del Tesoro/Alivio HIPC es menor 9.6%, es decir menos C\$258.0 millones. Por su parte, lo financiado con recursos externos (donaciones y desembolsos de préstamos) por un monto de C\$11,342.2 millones presenta reducción de 15.9%, que equivale a C\$2,148.7 millones, en relación a lo observado del mismo período 2022, lo cual se origina en la fuente de préstamo con C\$1,642.7 millones y en donaciones C\$506.0 millones.

A continuación, se presentan las principales instituciones que ejecutan el gasto en el combate a la pobreza, de los cuales se destacan los recursos con destino a los ministerios de Salud y de Educación, instituciones que en su conjunto absorben el

monto de C\$25,172.2 millones, o sea un poco más de la mitad (52.6%) del total de gasto destinado a la reducción de la pobreza y 32.2% del gasto total ejecutado. Otro sector importante en donde se destinan los recursos para este fin son los proyectos de inversión de infraestructura vial del Ministerio de Transporte e Infraestructura, con un monto ejecutado de C\$8,003.2 millones, lo que representa 16.7% del total de este gasto y la transferencia de capital a las municipalidades con C\$4,336.0 millones, o sea 9.0% del gasto total para el combate de la pobreza. Con estos montos y destino de los recursos, se ratifica la concentración y relevancia del gasto para el combate de la pobreza y la prioridad de las políticas públicas relacionadas a la prestación de servicios sociales básicos de educación y salud a familia de menores ingresos, como en la inversión en infraestructura vial, en apoyo a la consolidación del crecimiento económico y la generación de empleo directos e indirectos.

Gasto en Pobreza
Ejecución Enero - Septiembre 2023
(Millones de Córdoba)

	Presupuesto Anual Actualizado (1)	Ejecución Devengado (2)	Saldo (3= 1 - 2)	Grado de Ejecución (%) (4= 2 / 1)
Ministerio de Hacienda y Crédito Público	2,400.6	1,313.6	1,087.0	54.7
Ministerio de Educación	15,723.8	11,187.2	4,536.6	71.1
Ministerio Agropecuario	87.8	30.6	57.2	34.9
Ministerio de Transporte e Infraestructura	8,804.8	8,003.2	801.6	90.9
Ministerio de Salud	21,115.0	13,985.0	7,130.0	66.2
Ministerio del Ambiente y de los Recursos Naturales	178.5	108.2	70.3	60.6
Ministerio de la Familia, Adolescencia y Niñez	458.9	332.9	126.0	72.5
Ministerio de Energía y Minas	738.5	71.1	667.4	9.6
Ministerio de Economía Familiar, Comunitaria, Cooperativa y Asociativa	408.9	221.7	187.2	54.2
Ministerio de la Juventud	53.6	37.2	16.4	69.4
Procuraduría General de la República	47.9	30.0	17.9	62.6
Policía Nacional	45.5	41.2	4.3	90.5
Ejército de Nicaragua	46.6	22.1	24.5	47.4
Fondo de Inversión Social de Emergencia	412.4	231.1	181.3	56.0
Fondo de Mantenimiento Vial	1,760.5	1,444.2	316.3	82.0
Instituto de la Vivienda Urbana y Rural - INVUR	801.3	719.4	81.9	89.8
Instituto Nacional Forestal	173.7	121.3	52.4	69.8
Instituto Nicaragüense de Fomento Municipal	94.5	64.2	30.3	67.9
Instituto Nicaragüense de la Pesca y Acuicultura	62.6	48.9	13.7	78.1
Instituto de Protección y Sanidad Agropecuaria	442.3	348.5	93.8	78.8
Sistema Nacional de Prevención, Mitigación y Atención de Desastres	102.0	33.5	68.5	32.8
Procuraduría para la Defensa de los Derechos Humanos	67.2	45.4	21.8	67.6
Gobierno Regional Autónomo de la Costa Caribe Norte	226.8	180.9	45.9	79.8
Gobierno Regional Autónomo de la Costa Caribe Sur	185.3	115.2	70.1	62.2
Empresa Nacional de Transmisión Eléctrica	648.6	430.1	218.5	66.3
Empresa Nicaragüense de Acueductos y Alcantarillados Sanitarios	1,322.4	605.5	716.9	45.8
Empresa Portuaria Nacional	61.4	45.5	15.9	74.1
Programa Usura Cero	125.3	100.2	25.1	80.0
Ordenamiento de la Propiedad	498.7	368.8	129.9	74.0
Fondo de Preinversión	70.9	20.4	50.5	28.8
Transferencias a las Alcaldías y Comuni. por Recau. de Explora. y Explot. Minera	283.5	247.2	36.3	87.2
Transferencias Municipales	5,104.8	4,336.0	768.8	84.9
Cooperativa de Transporte Urbano Colectivo del Municipio de Managua y Ciudad Sandino	431.9	278.5	153.4	64.5
Subsidio al Consumo de Energía, Agua y Telefonía para Jubilados	270.3	167.2	103.1	61.9
Aporte Estatal - INSS	2,136.0	1,501.0	635.0	70.3
Pensiones Especiales - INSS	123.4	87.5	35.9	70.9
IRTRAMMA - Subsidio de Transporte a Nivel Nacional	774.2	774.2	0.0	100.0
Programa Adelante	91.2	54.3	36.9	59.5
Resto	234.7	136.7	98.0	58.2
Total Gastos	66,616.3	47,889.7	18,726.6	71.9

Gasto Atención de la Pandemia COVID -19

En el marco del gasto para la atención de la pandemia del COVID-19, el Presupuesto General de Egresos 2023 fue aprobado en un monto de C\$1,035.7 millones, o sea 1.0% del gasto total, en donde la mayor asignación institucional corresponde al Ministerio de Salud con C\$707.1 millones, seguido del Ministerio de Hacienda y Crédito Público con C\$289.4 millones.

Durante el período enero/septiembre 2023, el presupuesto de gasto COVID-19 se ha incrementado en el monto neto de C\$261.0 millones, para alcanzar un presupuesto anual actualizado de C\$1,296.7 millones. El aumento neto se corresponde a reasignación de créditos presupuestarios en el Ministerio de Salud y con reducción neta y el aumento en Ministerio de Hacienda y Crédito Público, con fuente Rentas del Tesoro, Rentas del Tesoro/Alivio Banco Mundial, Donación Externa y Préstamo Externo, tanto en el gasto corriente como en el gasto de capital.

Por su parte, al mes de septiembre la ejecución de este gasto devengado es de C\$738.8 millones, o sea 71.3% del presupuesto aprobado inicial y 57.0% del presupuesto anual actualizado de C\$1,296.7 millones. En sus componentes de gastos, C\$539.3 millones (73.0%) corresponde a gasto corriente y C\$199.5 millones (27.0%) a gasto de capital; así como, en sus fuentes de financiamiento, C\$177.9 millones (24.1%) es con fuente interna, principalmente Rentas del Tesoro, y C\$560.9 millones (75.9%) de fuente externa de préstamos.

Gasto COVID - 19 (Millones de Córdoba)

Concepto	Pto. Inicial 2023 (1)	Pto. Actualizado 2023 (2)	Ejecución enero - sept. (3)	Saldo (2 - 3)	Grado de ejecución (3/2)
Ministerio de Salud	707.1	691.7	241.3	450.4	34.9
Ministerio de Hacienda y Crédito Público	289.4	565.8	477.9	87.9	84.5
Ejército de Nicaragua	39.2	39.2	19.6	19.6	50.0
Total	1,035.7	1,296.7	738.8	557.9	57.0

V. PROGRAMA DE INVERSIÓN DEL SECTOR PÚBLICO (PIP)

El PIP actualizado asciende a C\$36,095.6 millones financiado por los siguientes recursos: Rentas del Tesoro C\$11,507.1 millones (31.9%), Préstamos Externos C\$22,974.8 millones (63.6%), Donaciones Externas C\$705.4 millones (2.0%) y Recursos Propios C\$908.3 millones (2.5%).

En la siguiente tabla se muestra la ejecución del PIP al cierre del tercer trimestre, la cual acumula C\$21,975.7 millones, equivale a 60.9% del PIP actualizado y el saldo pendiente de ejecutar asciende a C\$14,119.9 millones 39.1% del PIP actual.

Ejecución del PIP Sector Público
Enero - Septiembre 2023
(Millones de Córdoba)

FUENTE	PIP Inicial	Modificación	PIP Actualizado	Ejecución a Septiembre	% de Ejecución	Saldo
PIP-TOTAL	35,798.5	297.1	36,095.6	21,975.7	60.9	14,119.9
Recursos Propios	551.5	356.8	908.3	628.5	69.2	279.8
Rentas del Tesoro	11,507.1	0	11,507.1	8,008.8	69.6	3,498.3
Donación Externa	650.5	54.9	705.4	272.2	38.6	433.2
Préstamo Externo	23,089.4	(114.6)	22,974.8	13,066.2	56.9	9,908.6
Gobierno Central	24,677.5	610.0	25,287.5	17,131.3	67.7	8,156.2
Rentas del Tesoro	11,507.1	0	11,507.1	8,008.8	69.6	3,498.3
Donación Externa	410.4	54.9	465.3	54.2	11.6	411.1
Préstamo Externo	12,760.0	555.1	13,315.1	9,068.3	68.1	4,246.8
Entes Descentralizados	11,121.0	(312.9)	10,808.1	4,844.4	44.8	5,963.7
Recursos Propios	551.5	356.8	908.3	628.5	69.2	279.8
Donación Externa	240.1	0	240.1	218.0	90.8	22.1
Préstamo Externo	10,329.4	(669.7)	9,659.7	3,997.9	41.4	5,661.8

Se registra un incremento neto del PIP de C\$297.1 millones, lo que representa el 0.8% del PIP aprobado inicial. En Gobierno Central se da incremento neto de C\$610.0 millones (2.5%), mientras que Entes Descentralizados se reduce C\$312.9 millones (-2.8%), respectivamente.

Gobierno Central

Principales Instituciones Ejecutoras del PIP

Ministerio de Transporte e Infraestructura

El PIP inicial del MTI correspondía a C\$8,723.6 millones, desglosados de la siguiente forma: C\$2,040.7 millones en la fuente Rentas del Tesoro y C\$6,682.9 millones en la fuente Préstamos Externos. No obstante, en el transcurso del primer, segundo y

tercer trimestre, conforme a solicitudes de la institución, el MHCP aprobó incorporaciones presupuestarias por el monto de C\$133.4 millones en la fuente Préstamos Externos, en gastos de capital (PIP), necesarios para cumplir obligaciones contractuales ya ejecutadas en proyectos que se ejecutan con fondos provenientes del financiamiento OFID, Banco Mundial y BCIE. Como resultado de lo anterior, el PIP del MTI ascendió a C\$8,857.1 millones, de los cuales, C\$2,040.7 millones corresponden a la fuente Rentas del Tesoro y C\$6,816.4 millones a la fuente Préstamos Externos.

Al cierre del tercer trimestre, el MTI presenta ejecución de C\$8,054.1 millones, equivalente a 90.9% de su PIP Actualizado. A nivel de fuente de financiamiento registra ejecución de 66.0% en la fuente Rentas del Tesoro (C\$1,347.0 millones) y 98.4% en la fuente Préstamos Externos (C\$6,707.1 millones).

Resumen de la ejecución:

1. **Construcción del Puerto de Bluefields.** Con ejecución de C\$12.7 millones y ejecución física del 100.0%. Este proyecto contempla únicamente actividad dirigida a estudios de prefactibilidad y factibilidad para la posterior ejecución de las obras. El estudio de prefactibilidad y factibilidad para la construcción del puerto de Bluefields (actividad de arrastre del año 2021) se encuentra finiquitado. Pero, con el propósito de ampliar los resultados del estudio ambiental realizado, en el año 2022 se incorporó dentro de los alcances de esta actividad la "Identificación, diagnóstico y plan de manejo para el control de sedimentos que descargan en la bahía de Bluefields".

Por lo antes expuesto, se definió el estudio adicional como Estudio de Prefactibilidad y Factibilidad para la construcción del Puerto de Bluefields (Estudio de Sedimentación Río Escondido). La actividad se encuentra finalizada, pendiente únicamente el finiquito.

2. **Mejoramiento del tramo de carretera San Sebastián de Yalí - Condega.** Con ejecución de C\$29.0 millones y ejecución física del 100.0%. Proyecto ejecutado bajo la modalidad de Módulos Comunitarios de Adoquinado (MCA). El proyecto está finalizado en lo que respecta a la carpeta de rodamiento, con una longitud total de 22.3 km (adoquinado). De igual forma se finalizaron las obras de drenaje mayor: Puente La Vainilla (40.0 m) y Puente El Jocote (35.0 m), localizados en el municipio de San Juan de Limay. Proyecto pendiente de finiquito. Actualmente se realiza el proceso de legalización de los Acuerdos Suplementarios Finiquitos de los MCA's que han concluido con sus compromisos contractuales, a fin de garantizar su cierre administrativo financiero.
3. **Mejoramiento del camino San Francisco Libre - Los Zarzales.** Con ejecución de C\$513.2 millones y ejecución física acumulada de 70.5%. Proyecto ejecutado bajo la modalidad de Módulos Comunitarios de Adoquinado (MCA). La longitud total del proyecto es de 27.3 km, la cual se dividió en dos tramos para su ejecución: tramo I (13.6 km) y tramo II (13.7 km). Actualmente los contratistas

finalizaron las obras de drenaje menor (57 tuberías de concreto reforzado) y se encuentran ejecutando trabajos de movimiento de tierra y estructura de pavimento con avance pesado de 72.3% y obras de drenaje mayor (**Tramo I:** puente Los Loros de 25.0 m con avance general de 47.8%, puente Laurel Galán de 90.0 m con avance general de 68.8%, **Tramo II:** puente Las Mojarras de 120.0 m con avance general de 53.2%, puente El Empalme de 30.0 m con avance general de 93.2% y la construcción de 1 caja de concreto reforzado de las 4 contratadas, para un avance de 94.2%). En lo que respecta a la carpeta de rodamiento, al cierre del período evaluado se han finalizado 13.8 km (adoquinado).

4. **Mejoramiento de la carretera Rosita - Bonanza.** Con ejecución de C\$491.9 millones y ejecución física del 100.0%. La longitud total del proyecto es de 29.8 km. El tramo I y II se encuentran finalizados físicamente con una longitud total de 15.1 km y 14.7 km (concreto hidráulico), respectivamente. El contratista ha finalizado las siguientes obras de drenaje mayor: puente Shilanwas de 30.0 m, puente El Murciélago de 25.0 m y puente Zopilote de 37.4 m, localizados en el municipio de Bonanza, así como 9 cajas de concreto reforzado. En lo que respecta a las obras de drenaje menor se construyeron 65 tuberías de concreto reforzado. Proyecto pendiente de finiquito. Actualmente, en proceso de legalización de Acuerdo Suplementario y Finiquito para formalizar el cierre administrativo financiero de los contratos de obra y supervisión.
5. **Mejoramiento del camino Empalme Esquipulas - Empalme San Dionisio.** Con ejecución de C\$246.5 millones y avance físico acumulado de 99.0%. Proyecto ejecutado bajo la modalidad de Módulos Comunitarios de Adoquinado (MCA). Finalizado en lo que respecta a la carpeta de rodamiento, con una longitud total de 14.7 km (adoquinado). Drenaje menor: 61 tuberías de concreto reforzado construidas. Los contratistas se encuentran ejecutando obras misceláneas, señalización vial y la obra de drenaje mayor "Construcción del puente Bopal de 108.0 m", con avance general de 90.3%.
6. **Construcción de obras de seguridad vial en las carreteras de Nicaragua.** Con ejecución de C\$50.9 millones. Las 6 obras de seguridad vial financiadas con recursos de préstamos externos Banco Mundial, se encuentran finiquitadas y finalizadas.

Con respecto a las obras ejecutadas con la fuente Rentas del Tesoro: **Construcción de andenes y ciclovías en las carreteras de Nicaragua** al cierre del período evaluado tiene una ejecución de C\$10.1 millones y presenta un avance físico general del 100.0%. La intervención se realizó en 4 puntos críticos ubicados en los municipios de Estelí, La Trinidad, San Isidro y Tipitapa. **Construcción de obras de señalización vial en las carreteras de Nicaragua**, al cierre del período evaluado tiene una ejecución de C\$4.5 millones y presenta avance físico general de 52.9%. Es importante destacar que éstas son obras de arrastre que se ejecutarán con Recursos del Tesoro y que finalizan hasta el 2025.

El porcentaje de avance físico general es respecto a la meta establecida para el año 2023.

- 7. Construcción de la carretera Ticuantepe - Santo Domingo - San Judas - Nejapa.** Con ejecución de C\$82.4 millones y avance físico del 100.0% de la etapa de diseño. La asignación actual de créditos presupuestarios se encuentra destinada para el pago de la liberación del derecho de vía, gastos administrativos y ejecución de las obras. Al presente, el Plan de liberación del derecho de vía y la actividad de supervisión se encuentra en ejecución.

Proceso de contratación de la obra. En agosto 2023 el Ministerio de Hacienda y Crédito Público, a través de la comunicación MHCP-VM-E-0240-08-2023 confirma al Director del Departamento de Operaciones del The Export-Import Bank of Korea, el compromiso del Gobierno de Nicaragua de asumir aporte de contrapartida nacional del proyecto “Construcción de la carretera Ticuantepe - Santo Domingo - San Judas -Nejapa”, por el monto de US\$36.1 millones. A la vez, solicita a EXIMBANK la No Objeción al Informe de evaluación de ofertas técnicas - económicas del proceso de licitación para garantizar la adjudicación del contrato de obra del proyecto al contratista pre seleccionado. Al cierre del período evaluado, se espera pronunciamiento de EXIMBANK para avanzar hacia la etapa de ejecución de este importante proyecto.

- 8. Mejoramiento del camino El Boquete - Santa Ana en los municipios de El Crucero y Villa Carlos Fonseca.** Con ejecución de C\$135.5 millones. Esta obra se encuentra finiquitada y finalizada físicamente con una longitud total de 11.6 km (mezcla asfáltica), así como la actividad de supervisión.
- 9. Mejoramiento del camino Quilalí - Empalme Panalí - Wiwilí de Nueva Segovia.** Con ejecución de C\$38.8 millones y ejecución física del 100.0%. El proyecto está finiquitado y finalizado físicamente con una longitud total de 37.4 km (mezcla asfáltica en caliente), la cual fue dividida en tres tramos para su ejecución. En julio 2023 se emitió orden de inicio de la obra Construcción del acceso interno al Hospital Primario Jorge Navarro en Wiwilí y la fecha estimada de finalización es en noviembre 2023. Obra en ejecución bajo la modalidad de Asignación de trabajo, con un porcentaje de avance de 24.6%. Se trabaja en actividades de relleno de préstamo selecto para posteriormente iniciar base estabilizada.
- 10. Mejoramiento del camino El Júcaro - Murra en el Departamento de Nueva Segovia.** Con ejecución de C\$68.8 millones y ejecución física acumulada de 98.5%. Proyecto ejecutado bajo la modalidad de Módulos Comunitarios de Adoquinado (MCA). El proyecto está finalizado en lo que respecta a la carpeta de rodamiento, con una longitud total de 17.6 km (adoquinado). Drenaje mayor construido: Puente vado El Júcaro (60.0 m), localizado en el municipio de El Júcaro. Actualmente se realiza el proceso de legalización de los Acuerdos Suplementarios Finiquitos de los MCA’s que han concluido con sus compromisos contractuales, a fin de garantizar su cierre administrativo financiero.

Construcción del puente Río Sucio (30.0 m), ahora nombrado Puente Sabana Larga (30.0 m). Actualmente se lleva un avance físico acumulado de 56.0% y se trabaja en la colocación de neoprenos, traslado y armado de vigas metálicas, préstamo clasificado en los accesos del puente y mampostería para bermas y bajantes.

11. **Mejoramiento del acceso a la Ciudad de Chinandega.** Con ejecución de C\$54.4 millones y ejecución física del 100.0%. La obra se encuentra finiquitada y finalizada físicamente con una longitud total de 10.6 km (mezcla asfáltica), así como la actividad de supervisión. Drenaje menor: 4 Tuberías de Concreto Reforzado construidas. Drenaje mayor construido: Puente El Garay de 16.0 m y Puente El Guarumo de 60.0 m, ambos localizados en el municipio de Chinandega.
12. **Mejoramiento de la carretera Río Blanco - Bocana de Páiwás.** Con ejecución de C\$1.5 millones y avance físico del 100.0%. Proyecto ejecutado bajo la modalidad de Módulos Comunitarios de Adoquinado (MCA). La obra está finiquitada y finalizada físicamente con una longitud total de 21.3 km (adoquinado). Pendiente el cierre administrativo - financiero del MCA MCA 7 (Alcaldía de Bocana de Páiwás), MCA 8 (Alcaldía de Bocana de Páiwás) y la actividad de supervisión.
13. **Construcción del puente Mulukukú.** Con ejecución de C\$103.2 millones. La obra se encuentra en proceso de rediseño con una expectativa de finalización en noviembre 2023.
14. **Mejoramiento de la carretera Rosita - Puerto Cabezas en la Región Autónoma de la Costa Caribe Norte.** Con ejecución de C\$796.1 millones y avance físico acumulado de 86.4%. Sección Rosita - Sahsa: con avance físico del 100.0%. El tramo se encuentra finiquitado y finalizado físicamente con una longitud total de 52.4 km (concreto hidráulico).

Sección **Sahsa - Puerto Cabezas.** Con avance físico acumulado de 72.8%. En lo que respecta a la carpeta de rodamiento, al cierre del período evaluado se finalizaron 54.5 km (concreto hidráulico) de la longitud total de la sección de 85.6 km. Actualmente las obras del tramo I y III se encuentran suspendidas. Mediante Resolución Ministerial, el MTI efectuó la terminación anticipada de los contratos de las obras por incumplimiento de las obligaciones contractuales de la Constructora. En septiembre 2023 se remitió por segunda ocasión al BCIE la solicitud de No Objeción al Documento Base de Adquisición (DBA) para iniciar el proceso contratación de las obras remanentes de ambos tramos. Actualmente, MTI espera del pronunciamiento del Organismo Financiador.

Tramo II: **obra en ejecución.** Con avance físico acumulado de 99.8% vs un 97.6% del plazo contractual consumido. La obra está finalizada en lo que respecta a la carpeta de rodamiento con una longitud de 32.5 km (concreto hidráulico). El

contratista finalizó las siguientes obras de drenaje mayor: 6 cajas de concreto reforzado, puente Wawa de 255.0 m y la construcción de los 4 puentes de alivio al puente Wawa: Tasba Pri, Betania, Yulu y Boom Sirpi, de 20.0 m cada uno y obras de drenaje menor (50 tuberías de concreto reforzado construidas). Actualmente el contratista se encuentra ejecutando obras misceláneas (señalización vial, andén peatonal, bordillos, cunetas, defensas metálicas) con un porcentaje de avance de 99.2%.

15. **Mejoramiento del camino La Esperanza - Wapí - El Tortuguero.** Sin ejecución financiera del periodo y avance físico acumulado de 50.1%. La obra Wapí - El Tortuguero, Tramo II: Estación 46+000 - 91+890, se dividió en dos sub tramos. Al cierre del período evaluado, el proceso de contratación de las obras ha finalizado con la suscripción de los 2 contratos:

Sub tramo I: Est. 46+000 - 72+000 (26.00 km), contrato DEP08-071-2023 suscrito en junio 2023 con la Constructora, por US\$38,581,628.46 y un plazo de ejecución de 540 días calendarios. Fecha prevista de emisión de orden de inicio: octubre 2023. A finales de septiembre se inició el trámite del pago anticipo (30% del monto del contrato sin IVA).

Sub tramo II: Est. 72+000 - 91+898.16 (19.89 km), contrato DEP08-072-2023 suscrito el junio 2023 con la Constructora, por US\$32,435,230.57 y un plazo de ejecución de 480 días calendarios. Fecha prevista de emisión de orden de inicio: octubre 2023.

En el caso de la supervisión, el proceso de contratación ya fue adjudicado. La firma del contrato está prevista para el octubre 2023.

16. **Mejoramiento del camino Estelí - El Aceituno - El Sauce.** Con ejecución de C\$541.8 millones y ejecución física acumulada de 91.5%. Proyecto ejecutado bajo la modalidad de Módulos Comunitarios de Adoquinado (MCA). La longitud total del proyecto es de 39.8 km, la cual se dividió en tres tramos para su ejecución: tramo I de 17.8 km, tramo II de 11.0 km y tramo III de 11.0 km.

Actualmente, los contratistas finalizaron las obras de drenaje menor (se construyeron 148 tuberías de concreto reforzado) y continúa ejecutando obras de movimiento de tierra y estructura de pavimento con avance acumulado de 91.7% y obras de drenaje mayor (**Tramo I:** puente La Pintada de 20.0 m y puente San Roque de 10.0.m con avance general del 100.0%. **Tramo II:** puente El Aceituno N° 1 de 10.0 m con avance general de 100.0%, puente El Aceituno N° 2 de 10.0 m con avance general de 98.8%, puente Paso Hondo de 10.0 m con avance general de 79.6%, puente Nacascolo de 50.0.m con avance general de 71.9% y el puente Petaquilla de 25.0 m con avance general de 72.7%. **Tramo III:** puente Juan Tobías Alaníz de 10.0 m con avance general de 79.1%, puente Los Peroles de 25.0 m con avance general de 63.2%, puente El Toño de 10.0 m con avance general de 82.0%, puente Las Limas de 10.0 m con avance general de 85.4% y el puente La Guaruma de 10.0 m con avance general de 82.8%. Se ha construido

5 de 11 cajas de concreto reforzado, 4 están en proceso de construcción. Se tiene prevista la construcción de 2 puentes más). En lo que respecta a la carpeta de rodamiento, al cierre del período evaluado se han finalizado 32.9 km (adoquinado).

17. **Mejoramiento del camino Macuelizo - Santa María en el Departamento de Nueva Segovia.** Con ejecución de C\$233.3 millones y ejecución física del 100.0%. Proyecto finiquitado y finalizado con una longitud de 18.7 km de adoquinado, drenaje menor (35 tuberías de concreto reforzado) y drenaje mayor: 7 cajas de concreto reforzado, Puente Ococona (91.0 m) y caja puente Las Jaguas (12.0 m).
18. **Ampliación de la carretera Sapoá - Peñas Blancas.** Con ejecución de C\$4.1 millones y ejecución física del 100.0%. Proyecto finiquitado y finalizado con una longitud total de 6.6 km (mezcla asfáltica), drenaje menor (16 tuberías de concreto reforzado) y drenaje mayor: 2 cajas de concreto reforzado, Puente La Pita N°1 (15.0 m), Puente El Chile (15.0 m), Puente Sapoá (15.0 m), Puente La Pita N°2 (25.0 m), Puente La Conga (15.0 m) y Puente Ostayo (56.0 m).
19. **Mejoramiento del camino Empalme El Regadío - San Juan de Limay en el Departamento de Estelí.** Con ejecución de C\$3.1 millones y avance físico del 100.0%. Proyecto ejecutado bajo la modalidad de Módulos Comunitarios de Adoquinado (MCA). Proyecto finiquitado y finalizado con una longitud total de 29.3 km (adoquinado), drenaje menor (66 tuberías de concreto reforzado) y drenaje mayor: 4 cajas de concreto reforzado, Puente El Pedernal (41.0 m) y Puente El Gualilica (121.0 m) ubicados en San Juan de Limay.
20. **Mejoramiento del camino Ochomogo - Las Salinas entre los municipios de Nandaime y Tola.** Con ejecución de C\$419.9 millones y avance físico acumulado de 53.0%. MTI indicó corrección en el porcentaje global de avance de la obra, el cual se había reportado el mes anterior en 63.0%. Proyecto ejecutado bajo la modalidad de Módulos Comunitarios de Adoquinado (MCA). La longitud total del proyecto es de 28.9 km, la cual se dividió en dos tramos: tramo I Belén (14.9 km) y tramo II Tola (14.0 km). Los contratistas han finalizado las obras de drenaje menor (79 tuberías de concreto reforzado) y obras de drenaje mayor (10 cajas de concreto reforzado finalizadas). El puente Chasmol (31.1 m), Puente Nahualapa (52.2 m) y Puente Virgen Morena (72.8 m).

Actualmente ejecutan obras de movimiento de tierra (excavación en la vía, sub excavación, construcción de terraplén y terracería mejorada), En lo que respecta a la carpeta de rodamiento, al cierre del período evaluado se finalizaron 8.2 km (adoquinado).

21. **Mejoramiento del camino Cárdenas - Colón.** Con ejecución de C\$45.0 millones y avance físico del 100.0%. Proyecto ejecutado bajo la modalidad de Módulos Comunitarios de Adoquinado (MCA). Proyecto finiquitado y finalizado con una longitud total de 13.7 km (adoquinado), 2.76 km de drenaje longitudinal, 33

Tuberías de Concreto Reforzado correspondientes al drenaje menor y la obra de drenaje mayor Puente El Chingo (25.0 m).

22. **Mejoramiento del camino Las Vueltas - Las Cruces entre los municipios de El Jícaro y Quilalí.** Con ejecución de C\$5.1 millones y avance físico del 100.0%. Proyecto ejecutado bajo la modalidad de Módulos Comunitarios de Adoquinado (MCA). Obra finiquitada y finalizada con una longitud total de 10.7 km (adoquinado) y el drenaje menor (24 Tuberías de Concreto Reforzado).

23. **Construcción de la carretera Litoral del Pacífico entre los Departamentos de Managua, Carazo y Rivas.** Con ejecución de C\$9.8 millones y avance físico acumulado de 0.5%. La longitud total del proyecto es de 119.5 km, la cual se dividió en cuatro tramos para su ejecución: tramo I (29.5 km), tramo II (29.3 km), tramo III (29.9 km) y tramo V (30.8 km). Al cierre del período evaluado, se presentan los siguientes avances:

Tramo I El Naranjo - Playa El Remanso (29.5 km): Obra en ejecución, con avance físico acumulado de 1.4%. Actualmente el Contratista se encuentra ejecutando trabajos de movimiento de tierra y estructura de pavimento con avance físico de 1.0% y obras de drenaje menor (con avance de 10.0%; se han construido 12 de 126 tuberías de concreto reforzado).

Tramo II Playa El Remanso - San Juan del Sur - Empalme el Coyol (Brito) (29.3 km): Obra en ejecución, con avance físico de 0.3%. Actualmente el Contratista se encuentra ejecutando trabajos de movimiento de tierra y estructura de pavimento con avance de 0.4% y obras de drenaje menor (con avance de 1.0%, se han construido 2 de 138 tuberías de concreto reforzado).

Tramo III Empalme El Coyol (Brito) – Astillero (29.9 km): Obra en ejecución, con avance físico de 0.4%. Actualmente el Contratista se encuentra ejecutando trabajos de movimiento de tierra y estructura de pavimento con avance físico de 0.2% y obras de drenaje menor (con avance de 3.0%; se han construido 3 de 97 tuberías de concreto reforzado).

Tramo V Tupilapa - Masachapa (30.8 km): Obra en ejecución, en junio 2023 por un monto de US\$66,702,184.98 y plazo de ejecución de 900 días calendario. La orden de inicio fue emitida en septiembre 2023 y durante el período evaluado el contratista realiza actividades de replanteo de estribo de entrada del Puente Tular, así como recorrido en el Banco de Materiales Ojochal.

Supervisión: Actividad en ejecución. Tiene establecida como fecha de finalización en marzo 2026. El Consorcio registra avance físico acumulado de 2.9% y no tiene avance financiero. Ha presentado 1 informe mensual de supervisión.

24. **Mejoramiento del camino Villa Sandino - La Campana en el Departamento de Chontales.** Con ejecución de C\$5.7 millones y avance físico acumulado de

60.0%. Este proyecto contempla únicamente actividad dirigida a estudios de factibilidad y diseño para la posterior ejecución de las obras.

25. **Construcción de obras de adaptación al cambio climático en tramos vulnerables de la red vial nacional.** Con ejecución de C\$3.6 millones y avance físico del 100.0%. Las 6 obras de adaptación al cambio climático están finiquitadas y finalizadas físicamente.
26. **Construcción de la Circunvalación de la Ciudad de Corinto.** Con ejecución de C\$16.2 millones y avance físico acumulado de 1.6%. Actualmente el Contratista se encuentra ejecutando trabajos de movimiento de tierra y estructura de pavimento con avance de 2.3% y la construcción de escollera de empedrado rústico con avance de 1.9%.
27. **Mejoramiento del camino Colón - Papaturro - San Pancho entre los municipios de Cárdenas y San Carlos.** Con ejecución de C\$13.4 millones y avance físico acumulado de 90.0%. Este proyecto contempla únicamente actividad dirigida a estudios de factibilidad y diseño para la posterior ejecución de las obras.
28. **Mejoramiento del camino San Sebastián de Yalí - La Rica.** Con ejecución de C\$1.8 millones y avance físico del 100.0%. Actividad finiquitada. Este proyecto contempla únicamente actividad dirigida a estudios de factibilidad y diseño para la posterior ejecución de las obras.
29. **Mejoramiento de caminos con adoquín.** Con ejecución de C\$98.7 millones y avance físico acumulado de 2.5 km, equivalente a 38.5% de su programación anual (6.5 km).
30. **Mejoramiento de la carretera Siuna - Rosita.** Con ejecución de C\$416.7 millones y avance físico acumulado de 96.4%. La longitud total del proyecto es de 76.6 km, la cual se dividió en tres tramos para su ejecución: tramo I (30.9 km), tramo II (22.8 km) y tramo III (22.9 km). En lo que respecta a la carpeta de rodamiento, al cierre del período evaluado, se han finalizado 71.9 km (concreto hidráulico).

Actualmente las obras del tramo I y III se encuentran suspendidas. Mediante Resolución Ministerial, el MTI efectuó la Terminación Anticipada de los contratos de las obras por incumplimiento de las obligaciones contractuales de la Constructora. En septiembre 2023 se remitió por segunda ocasión al BCIE la solicitud de No Objeción al Documento Base de Adquisición (DBA) para iniciar el proceso de contratación de las obras remanentes de ambos tramos.

Tramo II: obra finiquitada y finalizada con longitud de 22.8 km (concreto hidráulico). Se construyeron las siguientes obras de drenaje mayor: 6 cajas de concreto reforzado, puente Baka de 30.6 m, Reforzamiento del puente Coperna de 50.0 m y puente Pía de 30.0 m. En lo que respecta a las obras de drenaje menor, fueron construidas 65 tuberías de concreto reforzado.

31. **Mejoramiento de la carretera Empalme Cosigüina - Potosí en el municipio de El Viejo.** Con ejecución de C\$81.2 millones y avance físico del 100.0%. Obra finalizada físicamente, con longitud de 17.7 km.

Longitud inicial 14.7 km (concreto hidráulico): Finalizado en lo que respecta a la carpeta de rodamiento, con longitud total de 14.7 km (concreto hidráulico). Drenaje menor: 29 tuberías de concreto reforzado construidas. Drenaje mayor: 16 cajas de concreto reforzado construidas.

Longitud adicional 3.0 km (adoquinado): Al cierre del período evaluado, el sub tramo está finalizado en lo que respecta a la carpeta de rodamiento, con longitud total de 3.0 km (adoquinado). Se construyó una tubería de concreto reforzado y una caja de concreto reforzado, así como la señalización vial y colocación de defensas metálicas. Actualmente se ejecutan obras misceláneas: construcción de cunetas y canal de concreto.

32. **Ampliación de la carretera Tipitapa - San Benito.** Con ejecución de C\$1,104.0 millones y avance físico acumulado de 92.7%. El proyecto está finalizado en lo que respecta a la carpeta de rodamiento, con longitud total de 22.0 km (mezcla asfáltica). De igual forma se finalizaron las obras de drenaje menor (48 tuberías de concreto reforzado construidas) y drenaje mayor (10 cajas de concreto reforzado construidas). Actualmente el contratista se encuentra ejecutando obras misceláneas (señalización vial, andén peatonal, bordillos, cunetas, defensas metálicas) con un porcentaje de avance de 76.7%.

33. **Ampliación de la carretera Empalme Las Flores - Catarina - Guanacaste.** Con ejecución de C\$397.9 millones y avance físico del 100.0%. Proyecto pendiente de finiquito. Actualmente, en proceso de legalización de Acuerdo Suplementario y Finiquito para formalizar el cierre administrativo financiero de los contratos de obra y supervisión. El proyecto está finalizado en lo que respecta a la carpeta de rodamiento, con una longitud total de 17.8 km (mezcla asfáltica). Drenaje menor: 45 tuberías de concreto reforzado construidas. Drenaje mayor: 6 cajas de concreto reforzado construidas.

34. **Mejoramiento del camino San José de los Remates - La Cañada en el Departamento de Boaco.** Con ejecución de C\$54.7 millones y avance físico acumulado de 97.4%. Proyecto ejecutado bajo la modalidad de Módulos Comunitarios de Adoquinado (MCA). El proyecto está finalizado en lo que respecta a la carpeta de rodamiento, con longitud total de 8.5 km (adoquinado), el drenaje menor (28 tuberías de concreto reforzado) y el drenaje mayor (6 cajas de concreto reforzado). Los contratistas se encuentran ejecutando obras misceláneas y de señalización vial. Actualmente se realiza el proceso de legalización de los Acuerdos Suplementarios Finiquitos de los MCA's que han concluido con sus compromisos contractuales, a fin de garantizar su cierre administrativo financiero.

35. Mejoramiento del camino Cuapa - La Libertad en el Departamento de Chontales. Con ejecución de C\$414.6 millones y avance físico acumulado de 45.8%. Proyecto ejecutado bajo la modalidad de Módulos Comunitarios de Adoquinado (MCA). La longitud total del proyecto es de 48.7 km, la cual se dividió en tres tramos para su ejecución: tramo I (16.0 km), tramo II (16.0 km) y tramo III (16.7 km). Actualmente los contratistas se encuentran ejecutando obras de movimiento de tierra y estructura de pavimento con avance de 44.7%, obras de drenaje menor (con avance de 37.7%, se han construido 72 de 191 tuberías de concreto reforzado) y obras de drenaje mayor (**Tramo I:** puente El Silencio de 25.5 m con un avance general de 61.7%, puente Buenos Aires de 35.5 m con avance general de 54.3%. **Tramo II:** puente San Luis de 86.5 m con avance general de 82.1%, puente La Tigra de 15.4 m con avance general de 72.8%, puente El Venado de 20.5 m con avance general de 89.1%, puente La Peña de 20.5 m con avance general de 78.2% y puente Siquia de 35.5 m con avance general de 47.9%. **Tramo III:** puente Esmeralda de 30.5 m con avance general de 39.2%). Actualmente están en proceso de construcción 12 de 14 cajas de concreto reforzado. Se tiene previsto la construcción de 1 puentes más. En lo que respecta a la carpeta de rodamiento, al cierre del período evaluado se han finalizado 3.1 km (adoquinado).

36. Mejoramiento del camino Empalme Wanawana - San Pedro del Norte en el municipio de Bocana de Páiwás. Con ejecución de C\$497.5 millones y avance físico acumulado de 42.1%. La longitud total del proyecto es de 63.1 km, la cual se dividió en tres tramos para su ejecución: tramo I (20.0 km), tramo II (20.0 km) y tramo III (23.1 km). Al cierre del período evaluado se finalizaron 20.1 km (concreto asfáltico en caliente modificado) de la longitud total del proyecto.

Actualmente las obras del tramo I y II se encuentran suspendidas. Mediante Resolución Ministerial el MTI efectuó la Terminación Anticipada de los contratos de las obras por incumplimiento de las obligaciones contractuales de la Constructora. En septiembre 2023 se remitió por segunda ocasión al BCIE la solicitud de No Objeción al Documento Base de Adquisición (DBA) para iniciar el proceso contratación de las obras remanentes de ambos tramos. Actualmente, MTI espera del pronunciamiento del Organismo Financidor.

Tramo III: obra en ejecución, con avance físico de 93.4% vs un 72.9% del plazo contractual consumido. Actualmente el contratista continúa ejecutando obras de movimiento de tierra y estructura de pavimento con avance de 94.5%, drenaje menor (finalizado, 75 tuberías de concreto reforzado construidas), drenaje mayor (se construyeron 5 cajas de concreto reforzado y el puente La Sirena de 30.7 m tiene avance de 69.1%) y obras misceláneas con un avance de 12.2%. En lo que respecta a la carpeta de rodamiento, al cierre del período evaluado se finalizaron 21.4 km (concreto asfáltico en caliente modificado).

37. Mejoramiento del camino Nandaime - La Pita - El Astillero. Con ejecución de C\$2.6 millones y avance físico del 100.0%. Actividad finalizada. Este proyecto

contempla únicamente actividad dirigida a estudios de factibilidad y diseño para la posterior ejecución de las obras.

38. **Mejoramiento del camino Boaco - La Aurora - El Lunal - Empalme San Dionisio.** Con ejecución de C\$4.3 millones y avance físico del 100.0%. Actividad finalizada. Este proyecto contempla únicamente actividad dirigida a estudios de factibilidad y diseño para la posterior ejecución de las obras.
39. **Mejoramiento del camino Boom Sirpi (Bilwi) - Empalme Moss en la Región Autónoma de la Costa Caribe Norte.** Con ejecución de C\$7.3 millones y avance físico del 100.0%. Actividad finalizada. Este proyecto contempla únicamente actividad dirigida a estudios de factibilidad y diseño para la posterior ejecución de las obras.
40. **Mejoramiento del camino Murra - Wiwilí en el Departamento de Nueva Segovia.** Con ejecución de C\$5.6 millones y avance físico acumulado de 50.0%. Este proyecto contempla únicamente actividad dirigida a estudios de factibilidad y diseño para la posterior ejecución de las obras.
41. **Ampliación de la carretera Chinandega - Somotillo.** Con una ejecución de C\$6.0 millones y avance físico del 100.0%. Actividad finalizada. Este proyecto contempla únicamente actividad dirigida a estudios de factibilidad y diseño para la posterior ejecución de las obras.
42. **Ampliación de la carretera Mateare - Empalme Izapa.** Con ejecución de C\$5.7 millones y avance físico del 100.0%. Actividad finalizada. Este proyecto contempla únicamente actividad dirigida a estudios de factibilidad y diseño para la posterior ejecución de las obras.
43. **Construcción de obras de mejoramiento vial en el tramo Portezuelo - Rotonda Las Mercedes, Panamericana Norte.** Con ejecución de C\$16.9 millones y avance físico del 100.0%. Actividad finalizada. Este proyecto contempla únicamente actividad dirigida a estudios de factibilidad y diseño para la posterior ejecución de las obras.
44. **Ampliación de la carretera Sébaco - Matagalpa.** Con ejecución de C\$2.2 millones y avance físico del 100.0%. Actividad finiquitada. Este proyecto contempla únicamente actividad dirigida a estudios de factibilidad y diseño para la posterior ejecución de las obras.
45. **Mejoramiento del camino Río Blanco - Waslala en la Región Autónoma de la Costa Caribe Norte.** Con ejecución de C\$10.9 millones y avance físico acumulado de 85.0%. Este proyecto contempla únicamente actividad dirigida a estudios de factibilidad y diseño para la posterior ejecución de las obras.
46. **Construcción del camino Villanueva - San Ramón - Los Panales - El Sauce.** Con ejecución de C\$2.5 millones y ejecución física del 100.0%. Actividad

finiquitada. Este proyecto contempla únicamente actividad dirigida a estudios de factibilidad y diseño para la posterior ejecución de las obras.

47. **Mejoramiento del camino Empalme Mechapa - Punta Nata en el municipio de El Viejo.** Con ejecución de C\$1.8 millones y avance físico acumulado de 20.0%. Este proyecto contempla únicamente actividad dirigida a estudios de factibilidad y diseño para la posterior ejecución de las obras.
48. **Mejoramiento del camino El Congo - El Limonal - Puerto Morazán en el Departamento de Chinandega.** Con ejecución de C\$5.4 millones y avance físico acumulado de 60.0%. Este proyecto contempla únicamente actividad dirigida a estudios de factibilidad y diseño para la posterior ejecución de las obras.
49. **Mejoramiento del camino La Paz Carazo - San Pedro - Niquinohomo.** Con ejecución de C\$1.7 millones y avance físico acumulado de 20.0%. Este proyecto contempla únicamente actividad dirigida a estudios de factibilidad y diseño para la posterior ejecución de las obras.
50. **Mejoramiento del camino Masatepe - Venecia - Nindiri en el Departamento de Masaya,** con ejecución de C\$1.7 millones y avance físico acumulado de 20.0%. Este proyecto contempla únicamente actividad dirigida a estudios de factibilidad y diseño para la posterior ejecución de las obras.
51. **Ampliación de la carretera Empalme San Benito - Empalme Boaco - Juigalpa.** Con ejecución de C\$12.4 millones y avance físico acumulado de 55.0%. Este proyecto contempla únicamente actividad dirigida a estudios de factibilidad y diseño para la posterior ejecución de las obras.
52. **Mejoramiento de la carretera Cuyalí - Pantasma en el Departamento de Jinotega,** Con ejecución de C\$4.2 millones y avance físico acumulado de 50.0%. Este proyecto contempla únicamente actividad dirigida a estudios de factibilidad y diseño para la posterior ejecución de las obras.
53. **Rehabilitación de la carretera Matagalpa - Empalme San Francisco - La Dalia.** Con ejecución de C\$5.0 millones y avance físico acumulado de 25.0%. Este proyecto contempla únicamente actividad dirigida a estudios de factibilidad y diseño para la posterior ejecución de las obras.
54. **Ampliación de la carretera La Curva - Muelle de los Bueyes - El Rama.** Con ejecución de C\$8.2 millones y avance físico acumulado de 55.0%. Este proyecto contempla únicamente actividad dirigida a estudios de factibilidad y diseño para la posterior ejecución de las obras.
55. **Construcción de la carretera Litoral del Pacífico entre los Departamentos de León y Chinandega.** Con ejecución de C\$10.5 millones y avance físico acumulado de 85.0%. Este proyecto contempla únicamente actividad dirigida a estudios de factibilidad y diseño para la posterior ejecución de las obras.

56. **Reemplazo del Puente Santa Rosa del Peñón sobre el tramo Empalme Santa Rosa - Santa Rosa del Peñón.** Con ejecución de C\$86.3 millones y avance físico acumulado de 39.5%. Se formalizó la contratación de la obra bajo la modalidad de Asignación de trabajo y en abril 2023 se emitió la orden de inicio de las obras. El plazo estimado de ejecución es de 270 días, siendo la fecha estimada de finalización en enero 2024. El proyecto consiste en el reemplazo del puente vehicular existente por uno de 60.0 m de longitud. Durante el mes de junio se legalizó Reforma N°1, mediante la cual se disminuyó el costo del contrato y se realizó una readecuación de las cantidades de obras.
57. **Reemplazo del Puente Las Limas sobre el tramo Juigalpa - San José de Lago.** Con ejecución de C\$6.8 millones. Tomando en consideración el inicio de la estación de invierno en el país y las dificultades que se presentan en la ejecución de actividades constructivas en la zona del proyecto, dado el aumento del caudal del río “Las Limas” (sobre el cual se construye el puente), el MTI razonó que no era factible iniciar la ejecución de la obra en lo que resta del año 2023, trasladando su inicio al año 2024. No obstante, el MTI solicitó la apertura de la obra “Rehabilitación del Puente Las Limas sobre el tramo Juigalpa - San José de Lago” para ejecutar obras puntuales de rehabilitación. En septiembre 2023 se firmó asignación de trabajo por el monto de C\$13,644,829.18 y un plazo de ejecución de 120 días calendario. Al cierre del período evaluado, está pendiente la emisión de orden de inicio de las obras de rehabilitación.
58. **Ampliación de la carretera Estelí - Puesto Fronterizos Las Manos - El Espino.** Con ejecución de C\$15.6 millones y avance físico acumulado de 55.0%. Este proyecto contempla únicamente actividad dirigida a estudios de factibilidad y diseño para la posterior ejecución de las obras.
59. **Mejoramiento del camino Villanueva - Achuapa - Empalme La Aceituna.** Con ejecución de C\$2.6 millones y avance físico acumulado de 25.0%. Este proyecto contempla únicamente actividad dirigida a estudios de factibilidad y diseño para la posterior ejecución de las obras.
60. **Revestimiento de carreteras.** con ejecución de C\$117.7 millones y avance físico de 53.5 km, equivalente al 51.9% de su programación anual (103.0 km).
61. **Rehabilitación de caminos intermunicipales.** Con ejecución de C\$629.1 millones y avance físico de 878.0 km, equivalente al 77.6% de su programación anual (1,130.8 km).
62. **Drenaje de caminos y carreteras.** Con ejecución de C\$87.3 millones y avance físico de 1,825.4 m.

Ministerio de Salud

El PIP actualizado del MINSA corresponde a C\$4,250.8 millones, desglosados de la siguiente forma: C\$1,297.1 millones con fuente Rentas del Tesoro/Alivio BID, C\$0.1 millones con fuente Donaciones Externas y C\$2,953.6 millones con fuente Préstamos Externos.

Al cierre del tercer trimestre, el MINSA presenta ejecución de C\$1,381.7 millones, que representa un nivel de ejecución de 32.5% de su PIP actualizado. A nivel de fuente de financiamiento presenta ejecución de 53.6% en la fuente Rentas del Tesoro Alivio BID y 23.3% en la fuente Préstamos Externos. La fuente Donaciones Externas no presenta ejecución.

Resumen de la ejecución:

1. **Mejoramiento y Equipamiento de Centros de mantenimiento de equipos médicos a nivel nacional.** Con ejecución de C\$0.3 millones correspondiente a la actividad de estudios.
2. **Construcción y Equipamiento del Laboratorio Epidemiológico Regional en Estelí.** Con ejecución de C\$44.0 millones y avance físico acumulado de 95.7%. Se finalizó el armado de ductos, colocación de difusores y rejillas; se realizaron pruebas del sistema contra incendios, ajustes del Sistema de neutralización y esterilización, así como del sistema eléctrico y retoques de pintura en todos los ambientes del edificio. Se recibió visita de los especialistas ambientales del BID y de la UGA MINSA.
3. **Construcción y Equipamiento de Bodega regional de insumos en el Corredor Seco.** Con ejecución de C\$32.5 millones en y avance físico del 100.0%. Proyecto finalizado.
4. **Reemplazo y Equipamiento del Hospital Primario Fidel Ventura en Waslala.** Con ejecución de C\$35.6 millones y avance físico acumulado de 16.8%. Durante el período evaluado, el contratista avanzó en las siguientes actividades: llena de concreto y formaletas especiales para muro de retención, conformación, recubrimiento de 10 cm de suelo cemento de humedales y perfilación en taludes de relleno para la construcción de muro de gaviones e instalación de tubería pulgadas y construcción de pozos de visita pluvial. Se realizó instalación de 248 pilotes helicoidales en ejes centrales del edificio de emergencia.

Respecto a la actividad de equipamiento, fue adjudicada por US\$1.1 millones.

5. **Reemplazo del Hospital Primario en Wiwilí.** Con ejecución de C\$27.8 millones y avance físico acumulado de 60.9%. Durante el período evaluado, el contratista avanzó en perforación de pozo para abastecimiento de agua potable, alcanzando una profundidad de 150' (pies) donde se ha encontrado manto freático, en espera de completar ademado para realizar pruebas de bombeo y calidad de agua. En

los edificios se trabaja en acabados de paredes, canalización eléctrica e instalación de piso, igualmente se realizan obras exteriores como andenes y bordillos.

Actualmente se han firmado nueve adendas al contrato, quedando como fecha de finalización de contrato diciembre 2023.

6. **Mejoramiento y Equipamiento del Centro de Salud Ernesto Hodgson en Puerto Cabezas, Bilwi.** Con ejecución de C\$22.9 millones y avance físico acumulado de 83.8%. Durante el período evaluado, el contratista trabaja en instalación de forro y acabado en cielo raso, colocación de lámparas, aplicación de pintura color en paredes internas, externas, cielo y fascias; ordenamiento de cableado en paneles eléctricos, forro de paredes de ETV, y obras de caja neutralizadora.

En las últimas reuniones de supervisión realizadas con el organismo financiador, se identificaron obras adicionales. Luego de evaluar la condición del muro del centro de salud, se acordó que una parte será reparada y la otra será una construcción nueva. Igualmente se acordó la construcción de un canal para la corriente de agua que está en la entrada del centro de salud y conecta la Casa Materna con dicho centro.

7. **Reemplazo y Equipamiento del Hospital Oscar Danilo Rosales Argüello en León.** Con ejecución de C\$455.3 millones y avance físico acumulado de 81.7%.

Se firmó adenda N°8, para modificar la forma de pago del equipamiento y se encuentra en gestión adenda N°9 por incremento de costos al valor del contrato, por un monto de US\$6.12 millones. Los equipos de imagenología llegarán algunos en octubre y el resonador en diciembre, y las obras de preinstalación se mantienen en avance de 84.0%.

8. **Reemplazo y Equipamiento del Hospital Departamental Luis Alfonso Moncada Guillén en Nueva Segovia.** Con ejecución de C\$70.3 millones y avance físico acumulado de 68.9%.

El contratista trabaja en las actividades de demoliciones de estructuras, desinstalaciones y excavaciones estructurales para el reforzamiento de los edificios. Así mismo, realiza acabados en paredes, instalación de pisos, ventanas, aparatos hidrosanitarios, canalizaciones eléctricas y obras exteriores como construcción de andenes y acabados en caseta de control.

9. **Construcción y Equipamiento del Hospital Departamental de Nueva Guinea.** Con ejecución de C\$127.5 millones y avance físico acumulado de 17.5% contra 15% programado en base a reprogramación de obras que establece como nueva fecha de finalización en agosto 2024 según lo señalado en adendum No.1 por ampliación de plazo de ejecución de las obras.

10. **Reemplazo y Equipamiento del Hospital Regional Nuevo Amanecer de la Región Autónoma Costa Caribe Norte.** Con ejecución de C\$432.0 millones y ejecución física acumulada de 46.7%. El contratista labora en actividades de repello de paredes externas e internas, instalación de estructura para particiones livianas, colocación de piso, instalación de ductería del sistema de climatización, estructura para redes de sistemas de voz y datos y obra de vialidad para calles internas.
11. **Construcción y Equipamiento del Hospital Departamental en Las Minas.** Con ejecución de C\$6.5 millones y avance físico acumulado de 30.0%.
12. **Mejoramiento del Hospital Departamental Luis Felipe San Moncada en Río Juan.** Con ejecución de C\$7.7 millones y avance físico del 100.0%.
13. **Reemplazo y Equipamiento del Hospital Departamental Humberto Alvarado Vásquez en Masaya.** Con ejecución de C\$11.9 millones y avance físico acumulado de 50.0%. Este proyecto contempla únicamente actividad dirigida a Estudios de factibilidad técnica y económica para posterior ejecución de las obras de reemplazo y equipamiento.

MINSa ha cambiado nombre a través de resolución ministerial, ahora se llama: Reemplazo y Equipamiento del Hospital Departamental Cmdte. Hilario Sánchez, Masaya, Masaya.
14. **Mejoramiento del Centro Nacional de Dermatología Dr. Francisco José Gómez Urcuyo en Managua.** Con ejecución de C\$21.9 millones y avance físico del 100.0% en el contrato de obras complementarias y 98.7% en el contrato de mejoramiento. Una parte ya fue inaugurada y está en servicio, pendiente de finalización el edificio de procedimiento.
15. **Construcción y Equipamiento del Hospital Departamental en Diriamba.** Con ejecución de C\$7.0 millones y avance físico acumulado de 15.0%. Este proyecto contempla actividades dirigidas a estudios de pre inversión y diseño para posterior ejecución de las obras de construcción y equipamiento.
16. **Construcción y Equipamiento del Quirófano Materno Fetal en el Hospital Bertha Calderón en Managua.** Con ejecución de C\$78.4 millones. Actualmente se está trabajando en el cierre administrativo del proyecto y último desembolso para finiquito.

Ministerio de Educación

El PIP inicial del Ministerio de Educación (MINED) es de C\$984.3 millones (C\$435.3 millones en Rentas del Tesoro, C\$317.2 millones en Rentas del Tesoro Alivio BID, C\$230.0 millones en Donaciones Externas y C\$1.8 millones en Préstamos Externos). No obstante, conforme solicitud de la institución, el MHCP aprobó incorporaciones

presupuestarias por el monto de C\$11.9 millones, de los cuales C\$9.2 millones corresponden a la fuente Donaciones Externas y C\$2.6 a Préstamos Externos, sobre la base legal del artículo No.12 de la Ley No.1139, Ley Anual de Presupuesto General de la República 2023. Como resultado de lo anterior, el PIP actualizado asciende a C\$996.2 millones (C\$435.3 millones en Rentas del Tesoro, C\$317.2 millones en Rentas del Tesoro Alivio BID, C\$239.2 millones Donaciones Externas y C\$4.5 millones Préstamos Externos).

La ejecución acumulada a la fecha es de C\$416.6 millones (C\$153.0 millones en Rentas del Tesoro, C\$247.6 millones en Rentas del Tesoro Alivio BID, C\$11.5 millones en Donaciones Externas y C\$4.4 millones en Préstamos Externos), que representa un nivel de ejecución de 41.8% y teniendo un saldo por ejecutar de C\$579.6 millones.

La cuota actualizada del tercer trimestre es por un monto de C\$247.0 millones, con una ejecución financiera de C\$157.5 millones, que representa un nivel de cumplimiento del 63.8% con base a la cuota programada. A nivel de fuente de financiamiento la ejecución es de C\$79.1 millones en Rentas del Tesoro, C\$69.5 millones en Rentas del Tesoro Alivio y C\$8.9 millones en Donaciones Externas.

Del monto PIP anual, se registra en contratos un monto de C\$578.1 millones (C\$563.0 millones en Rentas del Tesoro y C\$15.1 millones en Préstamos Externos), en proceso de licitación se registra C\$135.9 millones (C\$68.1 millones en Rentas del Tesoro y C\$67.8 millones en Donaciones Externas), y el monto sin asignación a contratos o licitación es de C\$282.2 millones.

Resumen de la ejecución:

1. **Mejoramiento y Equipamiento del Centro Escolar José Dolores Estrada en Mateare.** Con ejecución de C\$26.5 millones y avance físico del 100.0%. El proyecto está compuesto por 1 obra y 1 actividad de dotación finalizados.
2. **Mejoramiento y Equipamiento del Centro Escolar San Cristóbal (Never Oporta) en San Miguelito.** Con ejecución de C\$4.8 millones y avance físico del 100.0% del proyecto. El proyecto está compuesto por 1 obra y 1 actividad finalizadas.
3. **Mejoramiento y Equipamiento del Centro Escolar Luxemburgo en Managua.** Con ejecución de C\$5.8 millones y avance físico acumulado de 2.2%.
4. **Mejoramiento y Equipamiento del Centro Escolar Mixta Tecolostote en San Lorenzo.** Con ejecución de C\$3.1 millones y avance físico acumulado de 79.4%.
5. **Mejoramiento y Equipamiento del Centro Escolar Reyna Sofía en Posoltega.** Con ejecución de C\$1.6 millones y avance físico del 100.0%. El proyecto está compuesto por 1 obra y 1 actividad finalizadas.

6. **Mejoramiento y Equipamiento del Centro Escolar Cristo Redentor en El Coral.** Con ejecución de C\$14.8 millones y avance físico acumulado de 87.0%.
7. **Reemplazo y Equipamiento del Centro Escolar con Primaria Multigrado San Francisco N°2 en San José de Bocay.** Con ejecución de C\$5.3 millones y avance físico del 100.0%. El proyecto está compuesto por 1 obra y 1 actividad finalizados.
8. **Reemplazo y Equipamiento del Centro Escolar con Primaria Multigrado San José en San José de Bocay.** Con ejecución de C\$18.6 millones y avance físico del 100.0%. El proyecto está compuesto por 1 obra y 1 actividad finalizados.
9. **Mejoramiento y Equipamiento de Centro Escolar San Francisco en Muelle de los Bueyes.** Con ejecución de C\$3.0 millones y avance físico del 100.0%. El proyecto está compuesto por 1 obra y 1 actividad finalizados.
10. **Mejoramiento y Equipamiento del Centro Escolar Marcelina Peralta en Quezalaguaque.** Con ejecución de C\$23.4 millones y avance físico del 100.0%. El proyecto está compuesto por 1 obra y 1 actividad finalizados.
11. **Mejoramiento y Equipamiento del Centro Escolar Ciclo Básico República de Ecuador en San Rafael del Sur.** Con ejecución de C\$42.1 millones y avance físico acumulado de 88.8%. El proyecto está compuesto por 1 obra y 1 actividad en ejecución.
12. **Mejoramiento y Equipamiento del Centro Escolar Barrilete de Colores en Managua.** Con ejecución de C\$65.3 millones y avance físico acumulado de 86.8%. El proyecto está compuesto por 1 obra en ejecución.
13. **Mejoramiento y Equipamiento del Centro Escolar Chiquilistagua en Managua.** Con ejecución de C\$71.4 millones y avance físico acumulado de 78.1%. El proyecto está compuesto por 1 obra en ejecución.
14. **Mejoramiento y Equipamiento del Centro Escolar Los Ramos en Altagracia.** Con ejecución de C\$30.3 millones y avance físico del 100.0%. El proyecto está compuesto por 1 obra finalizada.
15. **Construcción y Equipamiento del Centro Escolar en Villa Jerusalén, Managua.** Con ejecución de C\$45.7 millones y avance físico acumulado de 64.1%. El proyecto está compuesto por 1 obra en ejecución.
16. **Mejoramiento y Equipamiento de los Sistemas de Agua, Saneamiento e Higiene en Centros Escolares de la Región Pacífico Sur.** Con ejecución de C\$4.4 millones y avance físico del 100.0%. El proyecto está compuesto por 12 obras y 1 actividad finalizados.

17. **Mejoramiento y Equipamiento del Centro Escolar Rubén Darío en Kukra Hill.** Con ejecución de C\$5.3 millones y avance físico acumulado de 65.0%.
18. **Reemplazo y Equipamiento del Centro Escolar con Primaria Multigrado Los Ángeles en El Viejo.** Con ejecución de C\$13.2 millones y avance físico acumulado de 90.3%.
19. **Reemplazo y Equipamiento del Centro Escolar con Primaria Multigrado La Concepción en León.** Con ejecución de C\$5.8 millones y avance físico acumulado de 52.5%.
20. **Reemplazo y Equipamiento del Centro Escolar con Primaria Multigrado San Luis en Laguna de Perlas.** Con ejecución de C\$8.8 millones y avance físico acumulado de 50.1%.
21. **Reemplazo y Equipamiento del Centro Escolar con Primaria Multigrado La Mantequilla en Morrito.** Con ejecución de C\$6.0 millones y avance físico del 100.0%. El proyecto está compuesto por 1 obra y 1 actividad finalizados.
22. **Mejoramiento y Equipamiento de la Escuela Pedro Orozco en Terrabona, Matagalpa.** Con ejecución de C\$0.1 millones.
23. **Mejoramiento y Equipamiento del Centro Escolar Diriangén en Macuelizo, Nueva Segovia.** Con ejecución de C\$0.1 millones.
24. **Mejoramiento y Equipamiento del Instituto Nacional Rafael María Fabretto en San José de Cusmapa.** Con ejecución de C\$0.3 millones.
25. **Mejoramiento y Equipamiento del Centro Escolar el Dorado en Jinotega.** Con ejecución de C\$0.7 millones.
26. **Mejoramiento y Equipamiento del Centro Escolar El Naranja 24 de agosto en Waslala.** Con ejecución de C\$1.0 millones.
27. **Mejoramiento y Equipamiento del Instituto Ernesto Salmerón en Waspam.** Con ejecución de C\$1.0 millones.
28. **Mejoramiento y Equipamiento del Instituto Patricio Thomas en Waspam.** Con ejecución de C\$0.9 millones.
29. **Mejoramiento y Equipamiento del Instituto El Ceibón en Puerto Cabeza.** Con ejecución de C\$1.0 millones.
30. **Mejoramiento y Equipamiento del Instituto Fray Teodoro Niehaus en La Cruz de Río Grande.** Con ejecución de C\$1.2 millones.

31. **Mejoramiento y Equipamiento del Instituto Guillermo Bans Abraham en La Desembocadura de Río Grande.** Con ejecución de C\$0.7 millones.
32. **Mejoramiento y Equipamiento del Instituto Rafaela Herrera en Laguna de Perlas.** Con ejecución de C\$0.8 millones.
33. **Mejoramiento y Equipamiento del Instituto Nacional Las Perlas en Laguna de Perlas.** Con ejecución de C\$1.1 millones.
34. **Mejoramiento y Equipamiento del Instituto Haulover en Laguna de Perlas.** Con ejecución de C\$0.6 millones.
35. **Mejoramiento y Equipamiento del Instituto Nacional Prof. Justo Pastor Castillo en Kukra Hill.** Con ejecución de C\$2.0 millones.

Ministerio de Hacienda y Crédito Público

El PIP inicial del MHCP asciende a C\$516.0 millones, con la fuente de préstamos externos, No obstante, al mes de septiembre se ha incorporado, de conformidad con el Arto. No.12 de la Ley No.1139 “Ley Anual de Presupuesto General de la República 2023”, el monto de C\$159.6 millones, con el objetivo de rehabilitar Infraestructura eléctrica afectada por el huracán Julia. Como resultado el PIP actualizado es de C\$675.6 millones, en la fuente de préstamos externos, con ejecución a la fecha de C\$231.4 millones, para un desempeño de 34.2%.

Resumen de la ejecución:

En el contexto de los convenios de Emergencia por Pandemia Covid 19, desastres por huracanes y reactivación económica y protección social, se tienen los siguientes proyectos priorizados a ejecutarse:

1. **Mejoramiento de caminos productivos a nivel nacional (NIC Solidaria).** Con ejecución de C\$5.7 millones. Dicho proyecto cuenta con 13 tramos de caminos productivos y las actividades de supervisión y administración, consideradas dentro del plan de reactivación económica y protección social.
2. **Rehabilitación de Caminos Afectados por los Huracanes ETA e IOTA en el Norte y Caribe de Nicaragua.** Con ejecución de C\$35.6 millones. La ejecución pertenece a la actividad de administración y el proyecto cuenta con 12 obras de mejoramiento de caminos que fueron afectados directamente por los huracanes ETA e IOTA.
3. **Construcción y Rehabilitación de Viviendas Afectadas por los Huracanes ETA e IOTA a nivel Nacional.** Con ejecución de C\$6.5 millones. La ejecución pertenece a la actividad de administración y las obras del proyecto se estima inicien proceso de licitación en el cuarto trimestre del 2023.

4. **Ampliación y Equipamiento del Laboratorio Epidemiológico en Silais Managua - Atención Pandemia COVID 19**, Con ejecución de C\$0.8 millones.
5. **Construcción y Equipamiento de la Unidad de Cuidados Intensivos del Hospital Departamental Jose Nieborowsky en Boaco - Atención Pandemia COVID 19**. Con ejecución de C\$0.5 millones, que pertenece a la actividad de diseños.
6. **Mejoramiento y Equipamiento de la Unidad de Cuidados Intensivos del Hospital Departamental Amistad Japón Nicaragua - Atención Pandemia COVID 19**. Con ejecución de C\$12.5 millones, que pertenece a la actividad de equipamiento.
7. **Mejoramiento y Equipamiento del área de emergencia del Hospital Departamental Humberto Alvarado en Masaya - Atención Pandemia COVID 19**. Con ejecución de C\$5.0 millones, que pertenece a la obra de mejoramiento del proyecto.
8. **Ampliación y Equipamiento de la unidad de cuidados intensivos del Hospital Manolo Morales en Managua - Atención Pandemia COVID 19**. Con ejecución de C\$6.2 millones, que pertenece a la actividad de equipamiento.
9. **Rehabilitación de la Infraestructura eléctrica afectada por el huracán Julia en la RACCN**. Con ejecución de C\$158.7 millones, que pertenece a las obras de rehabilitación y a la actividad de adquisición de materiales.

Ministerio de Gobernación

El PIP de MIGOB asciende a C\$180.0 millones, con fuente de Rentas del Tesoro. Con ejecución de C\$28.9 millones, representa 16.1%. Del monto del PIP anual, se registra proceso de licitación el monto de C\$1.4 millones (2 actividad y 1 obra), y en contratos registra C\$79.2 millones (1 obra y 3 actividades).

La baja ejecución corresponde a que la programación de pago de avalúos de las obras complementarias para el sistema de agua y saneamiento del Penal de León, se realizarán en el último trimestre del año.

Resumen de la ejecución:

1. **Construcción y Equipamiento del Centro Penitenciario en León**. Con ejecución de C\$3.3 millones. La asignación de este proyecto se concentra en el equipamiento, la actividad de estudios y las obras complementarias para el sistema de agua y saneamiento del Penal.

2. **Mejoramiento y Equipamiento de la Estación de Bomberos de León.** Con ejecución de C\$21.4 millones. El proyecto cuenta con la obra de construcción y presenta avance físico de 85.0% de la obra, la cual se estima finalice en el mes de noviembre del presente año, para luego iniciar con el equipamiento.
3. **Mejoramiento y Equipamiento del Taller de Medios técnicos en Managua.** Con ejecución de C\$4.2 millones. La ejecución pertenece a la actividad de equipamiento.
4. **Mejoramiento del Edificio Sede de la DGME en Managua.** El proyecto cuenta con un avance físico de 80.0% y para el presente año se pretende contratar el reemplazo del sistema eléctrico completo en el edificio.

Ministerio del Ambiente y de los Recursos Naturales

El PIP del MARENA asciende a C\$62.7 millones, los cuales corresponden a la fuente Rentas del Tesoro. Al cierre del tercer trimestre, presenta ejecución de C\$15.4 millones, teniendo un saldo por ejecutar de C\$47.3 millones.

Resumen de la ejecución:

1. **Mejoramiento de Oficinas Administrativas en Delegaciones Territoriales del MARENA.** Con ejecución de C\$0.7 millones, correspondiente a la obra Rehabilitación de subsede en Régimen Especial Alto Coco, en la reserva de biósfera Bosawás, ejecutada al 100.0% y ejecución de Estudios para la Rehabilitación de edificio SINAP.
2. **Mejoramiento de Infraestructura para Vigilancia y Control de Reservas.** Con ejecución de C\$14.7 millones, correspondiente a cuatro obras ubicadas en los municipios de Nueva Guinea, Masaya, Carazo y San Carlos.

Ministerio de Energía y Minas

El PIP del Ministerio asciende a C\$738.5 millones, distribuidos en Rentas del Tesoro C\$213.5 millones (28.9%), Donaciones Externas C\$180.4 millones (24.4%) y Préstamos Externos C\$344.6 millones (46.7%).

La ejecución al tercer trimestre es de C\$71.1 millones, equivalente a 9.6% de su PIP asignado, de los cuales C\$30.1 millones corresponden a la fuente Rentas del Tesoro, C\$1.5 millones a Donaciones Externas y C\$39.5 millones a Préstamos Externos.

La baja ejecución se debe a que el proyecto Construcción de Central Geotermoeléctrica en el Campo del Volcán Cosigüina – Chinandega, es el de mayor asignación en el PIP de la institución y tiene en trámite, por cuarta vez, el relanzamiento del proceso de licitación Perforación de pozos y estudios exploratorios en el área geotérmica volcán Cosigüina.

Resumen de la Ejecución:

1. **Electrificación Rural.** Con ejecución de C\$22.3 millones, que corresponde a la unidad ejecutora y actividad de verificación, levantamiento y diseño y pagos por la adquisición de materiales.
2. **Instalación de Sistemas Fotovoltaicos Individuales en la RACCN.** Con ejecución de C\$16.4 millones y avance físico acumulado de 54.5% y 6.8% de lo programado en el año. Corresponde a la unidad ejecutora y a la obra Instalación de sistemas fotovoltaicos - municipio Siuna.
3. **Instalación de Sistemas Fotovoltaicos Individuales en la RACCS.** Con ejecución de C\$13.1 millones y avance físico acumulado de 87.6% y 0.8% de lo programado en el año. Correspondiente a las obras Instalación de sistemas fotovoltaicos en los municipios Desembocadura de Río Grande, Laguna de Perlas, El Rama, El Ayote y Nueva Guinea y pago por supervisión de obras.
4. **Instalación de Sistemas Fotovoltaicos Individuales en Río San Juan.** Con ejecución de C\$8.7 millones y ejecución física del 100.0%. Correspondiente a la obra Instalación de sistemas fotovoltaicos en El Castillo y pago de supervisión de obras.
5. **Construcción de Central Geotermoeléctrica en el Campo del Volcán Cosigüina - Chinandega.** Con ejecución de C\$10.6 millones. Correspondiente a la unidad ejecutora, supervisión técnica, supervisión ambiental y mejora vía de acceso en el campo del volcán Cosigüina.

Empresa Nicaragüense de Acueductos y Alcantarillados Sanitarios

El PIP de la Empresa Nicaragüense de Acueductos y Alcantarillados Sanitarios (ENACAL) asignado es de C\$1,292.4 millones (C\$415.5 millones financiados con la fuente Rentas del Tesoro y C\$876.9 millones con la fuente Préstamos Externos).

La ejecución es de C\$585.5 millones (C\$222.8 millones con la fuente Rentas del Tesoro y C\$262.7 millones con la fuente Préstamos Externos), equivalente a 45.3% de su programación anual.

Resumen de la ejecución:

1. **Mejoramiento del Sistema de Agua Potable y Construcción del Alcantarillado Sanitario de la Ciudad de Bluefields.** Con ejecución de C\$2.8 millones y avance físico acumulado de 50.5%.
2. **Mejoramiento y Ampliación del Sistema de Agua Potable de la Ciudad de El Rama - La Esperanza.** Con ejecución de C\$0.8 millones y avance físico acumulado de 70.1%.

3. **Mejoramiento y Ampliación del Sistema de Agua Potable de la Ciudad de Nueva Guinea.** Con ejecución de C\$1.3 millones y avance físico acumulado de 44.0%.
4. **Construcción y Equipamiento de Pozos en el Municipio de Managua.** Con ejecución de C\$45.9 millones y avance físico acumulado de 36.5%.
5. **Ampliación de las Redes de Agua Potable y Alcantarillado Sanitario en el Departamento de Managua.** Con ejecución de C\$10.1 millones y avance físico del 100.0%.
6. **Ampliación de las redes de agua potable en el departamento de Carazo.** Con ejecución de C\$2.2 millones y avance físico del 100.0%.
7. **Mejoramiento y Ampliación del Sistema de Agua Potable y Construcción del Sistema de Alcantarillado Sanitario de la Ciudad de Nandaime.** Con ejecución de C\$2.0 millones y avance físico acumulado de 93.8%.
8. **Construcción del Sistema de Alcantarillado Sanitario de la Ciudad de El Rama - La Esperanza.** Con ejecución de C\$0.6 millones y avance físico acumulado de 64.2%.
9. **Construcción del Sistema de Alcantarillado Sanitario de la Ciudad de Nueva Guinea.** Con ejecución de C\$1.3 millones y avance físico acumulado de 68.4%.
10. **Mejoramiento y Ampliación del Sistema de Alcantarillado Sanitario de la Ciudad de Rivas.** Con ejecución de C\$0.7 millones y ejecución física acumulada de 97.0%.
11. **Construcción del Sistema de Alcantarillado y Planta de Tratamiento de la Ciudad de Juigalpa.** Con ejecución de C\$0.7 millones y avance físico acumulado de 87.6%.
12. **Construcción y Equipamiento de Pozos en el Departamento de Matagalpa.** Con ejecución financiera de C\$5.4 millones y avance físico acumulado de 44.4%.
13. **Mejoramiento del Sistema de Tratamiento de Aguas Residuales de Managua.** Con ejecución de C\$23.6 millones y avance físico acumulado de 85.5%.
14. **Ampliación de la Cobertura de Micro Medición de Agua Potable a Nivel Nacional.** Con ejecución de C\$10.0 millones y avance físico acumulado de 34.4%.

15. **Mejoramiento de Colectoras del Sistema de Alcantarillado Sanitario de la Ciudad de Managua.** Con ejecución de C\$16.5 millones y avance físico acumulado de 36.6%.
16. **Mejoramiento y Ampliación del Sistema de Agua Potable de la Ciudad de Tipitapa.** Con ejecución de C\$5.0 millones y avance físico acumulado de 8.5%.
17. **Mejoramiento y Ampliación del Sistema de Alcantarillado Sanitario de la Ciudad de Tipitapa.** Con ejecución de C\$18.2 millones y avance físico acumulado de 28.3%.
18. **Construcción del Sistema de Alcantarillado Sanitario en las Localidades del Departamento de Managua.** Con ejecución de C\$128.4 millones y avance físico acumulado de 78.8%.
19. **Construcción y Equipamiento de Pozos en el Departamento de Estelí.** Con ejecución de C\$13.9 millones y avance físico acumulado de 71.4%.
20. **Construcción y Equipamiento de Pozos en el Departamento de Carazo.** Con ejecución de C\$6.3 millones y avance físico acumulado de 58.0%.
21. **Mejoramiento y Ampliación del Sistema de Agua Potable de Atagracia.** Con ejecución de C\$24.0 millones y avance físico acumulado de 68.8%.
22. **Mejoramiento y Ampliación del Sistema de Agua Potable de Moyogalpa.** Con ejecución de C\$13.7 millones y avance físico del 100.0%.
23. **Mejoramiento y Ampliación del Sistema de Agua Potable de Wiwilí de Jinotega.** Con ejecución de C\$13.1 millones y avance físico acumulado de 56.2%.
24. **Mejoramiento y Ampliación del Sistema de Agua Potable de Quilalí.** Con ejecución de C\$14.9 millones y avance físico acumulado de 83.7%.
25. **Mejoramiento y Ampliación del Sistema de Agua Potable de Las Sabanas.** Con ejecución de C\$3.7 millones y avance físico acumulado de 91.9%.
26. **Construcción del Sistema de Alcantarillado Sanitario de Moyogalpa.** Con ejecución de C\$9.8 millones y avance físico acumulado de 85.0%.
27. **Mejoramiento de la Gestión Técnica y Comercial y Obras de Impacto Rápido de ENACAL - Altamira, Managua.** Con ejecución de C\$130.8 millones y avance físico acumulado de 95.9%.
28. **Mejoramiento y Ampliación del Sistema de Alcantarillado Sanitario y Tratamiento de Aguas Residuales de la Ciudad de León.** Con ejecución de C\$18.6 millones y avance físico acumulado de 74.0%.

29. **Mejoramiento y Ampliación del sistema de agua potable en la ciudad de Managua.** Con ejecución de C\$61.5 millones y avance físico acumulado de 36.7%.

Empresa Nacional de Transmisión Eléctrica

El Presupuesto asignado a ENATREL es de C\$638.9 millones, de los que C\$248.9 millones (39.0%) corresponden a la fuente Rentas del Tesoro y C\$390.0 millones (61.0%) a la fuente Préstamos Externos.

ENATREL al tercer trimestre ejecutó 66.8% de su PIP, lo que corresponde a C\$427.1 millones, de los cuales C\$147.9 millones corresponden a fuente Rentas del Tesoro y C\$279.2 millones a Préstamos Externos.

Resumen de la ejecución:

1. **Construcción Línea de Transmisión para Conectar la Planta Hidroeléctrica Tumarín.** Con ejecución de C\$2.7 millones, correspondiente a la administración del proyecto.
2. **Construcción de Red de Distribución Eléctrica Rural en los Departamentos de Nueva Segovia, Madriz, Estelí, Jinotega y Matagalpa (PNESER).** Con ejecución C\$258.7 millones, correspondiente a unidad ejecutora, supervisión, adquisición de materiales y ejecución de obras referidas a la construcción de sistemas de distribución de energía eléctrica en comunidades de los departamentos de Estelí, Jinotega, Nueva Segovia, Matagalpa y Madriz.
3. **Normalización del Servicio Eléctrico en Asentamientos Sector Managua (PNESER).** Con ejecución de C\$53.2 millones, correspondientes a unidad ejecutora, supervisión y adquisición de materiales.
4. **Mejoramiento del Sistema de Transmisión de Nicaragua.** Con ejecución de C\$45.3 millones, correspondientes a la unidad ejecutora, construcción de nueva subestación Ticuantepé y rehabilitación de la línea de transmisión en 230Kv de la subestación León I a la subestación Amayo.
5. **Mejoramiento de la Red de Distribución Eléctrica y Sistema de Medición en el Departamento de Managua.** Con ejecución de C\$9.6 millones, correspondiente a la unidad ejecutora y supervisión.
6. **Rehabilitación de la Red de Distribución Eléctrica en el Departamento de Managua.** Con ejecución de C\$13.5 millones, correspondiente a la unidad ejecutora y la supervisión.

7. **Ampliación de la Capacidad Operativa del Centro Nacional de Despacho de Carga – Managua.** Con ejecución de C\$3.3 millones, correspondiente a la unidad ejecutora.
8. **Ampliación Subestación La Esperanza y Línea de Transmisión Esperanza - La Gateada.** Con ejecución de C\$8.2 millones, correspondiente a la unidad ejecutora.
9. **Construcción de Subestación Bluefields II en 138KV, Línea de Transmisión La Esperanza II-Bluefields II en 138KV y Ampliación de la Subestación La Esperanza II.** Con ejecución de C\$10.0 millones, correspondiente a la unidad ejecutora.
10. **Construcción de Subestación El Tortuguero y Línea de Transmisión en 138KV El Tortuguero - La Esperanza.** Con ejecución de C\$14.3 millones, correspondiente a la unidad ejecutora.
11. **Construcción de Subestación Nueva Guinea en 138KV y Línea de Transmisión La Gateada II - Nueva Guinea y Ampliación de Subestación La Gateada II.** Con ejecución de C\$2.3 millones, correspondiente a la administración de proyecto.
12. **Construcción de Subestación San Carlos y Línea de Transmisión San Miguelito - San Carlos en 138KV y Ampliación de Subestación San Miguelito.** Con ejecución de C\$2.3 millones, correspondiente a la administración del proyecto.
13. **Ampliación de Subestación San Miguelito y Construcción de Subestación Acoyapa II y Línea de Transmisión Acoyapa - San Miguelito en 138KV.** Con ejecución de C\$1.0 millón, correspondiente a la administración del proyecto.
14. **Construcción de Subestación San Francisco Libre, Línea de Transmisión 138KV y Línea de Distribución en 13.8KV.** Con ejecución de C\$2.7 millones, correspondiente a la administración del proyecto.

Empresa Administradora de Aeropuertos Internacionales

El PIP actualizado de la Empresa Administradora de Aeropuertos Internacionales (EAAI) es de C\$302.2 millones, con fuente Préstamos Externos. No presenta ejecución física-financiera en el período y las obras de los proyectos son:

1. **Mejoramiento en el Aeropuerto de Bluefields y Mejoramiento en el Aeropuerto de Corn Island.** Se encuentra en proceso de licitación, en la etapa de Análisis de Oferta.

Fondo de Inversión Social de Emergencia

El Fondo de Inversión Social de Emergencia (FISE) tiene asignado el monto de C\$237.6 millones con fuente Préstamos Externos - BCIE.

Al cierre del tercer trimestre, presenta ejecución de C\$112.1 millones, que representa 47.2% de su PIP actualizado.

Al cierre del III trimestre, el FISE presenta diversas alertas en su baja ejecución, muchas de estas se deben a las afectaciones por el cambio climático, las lluvias han retrasado la ejecución física de los proyectos, muchos de estos se han visto afectados al momento del ingreso de los materiales de construcción al terreno de las obras, y algunas obras no se contrataron según lo programado.

Resumen de la ejecución:

1. **Ampliación de la Cobertura del Servicio Sostenible de Agua y Saneamiento en Río San Juan.** Con ejecución de C\$0.5 millones, para un desempeño de 2.0% de su asignación presupuestaria y avance físico acumulado de 56.7%, correspondiente a 1 actividad de estudios de preinversión en ejecución ubicada en el municipio de Morrito.
2. **Ampliación de la Cobertura del Servicio Sostenible de Agua y Saneamiento en Las Segovias.** Con ejecución de C\$23.1 millones, para un desempeño de 38.0% y avance físico acumulado de 31.4%, correspondiente a actividades contratadas, ubicadas en los municipios de: Estelí, La Trinidad, Palacagüina, San José de Cusmapa, Macuelizo, San Juan de Río Coco y San Juan de Limay.
3. **Ampliación de la Cobertura del Servicio Sostenible de Agua y Saneamiento en León y Chinandega.** Con ejecución de C\$14.3 millones, para un desempeño de 35.0% y avance físico acumulado de 28.0%, correspondiente a las actividades contratadas, ubicadas en el municipio de San Pedro del Norte, El Realejo, Cinco Pinos y Chinandega.
4. **Ampliación de la Cobertura del Servicio Sostenible de Agua y Saneamiento en Managua.** Con ejecución de C\$0.7 millones, para un desempeño de 40.0% y avance físico acumulado de 40.0%. En ejecución 3 actividades de estudios de preinversión, actividades contratadas, ubicadas en los municipios de Villa El Carmen y Ciudad Sandino.
5. **Ampliación de la Cobertura del Servicio Sostenible de Agua y Saneamiento en Masaya, Carazo, Granada y Rivas.** Con ejecución de C\$38.0 millones, para un desempeño de 74.0% y avance físico acumulado de 27.0%, correspondiente a las obras y actividades contratadas, ubicadas en los municipios de: Santa Teresa, La Conquista, San Juan del Sur, Belén, Tisma, Diriá, Diriamba, Cárdenas, Buenos Aires y La Concepción. En ejecución 8 obra y 8 actividades.

6. **Ampliación de la Cobertura del Servicio Sostenible de Agua y Saneamiento en Boaco y Chontales.** Con ejecución de C\$10.3 millones, para un desempeño de 41.6% y avance físico acumulado de 20.5%, correspondiente a una obra y una actividad contratadas en el municipio de Boaco.
7. **Ampliación de la Cobertura del Servicio Sostenible de Agua y Saneamiento Rural en Matagalpa y Jinotega.** Con ejecución de C\$13.8 millones, para un desempeño de 64.8% y avance físico acumulado de 40.1%, correspondiente a las obras y actividades contratadas, ubicadas en los municipios de: Ciudad Darío, Sébaco, Terrabona, Sébaco, San Isidro y San Dionisio. En ejecución 2 obra y 5 actividades.
8. **Construcción de Infraestructura Social en la Costa Caribe Norte.** Con ejecución de C\$11.4 millones, para un desempeño de 99.8% y avance físico del 100.0%, correspondiente a la obra y actividad contratada ubicada en Puerto Cabezas.

Fondo de Pre Inversión

El PIP del Fondo de Pre Inversión es de C\$88.4 millones, con fuente Rentas del Tesoro y una ejecución de C\$36.1 millones, para un desempeño de 41.0%.

Resumen de la ejecución:

1. **Estudios de Pre factibilidad y Diseño para el Mejoramiento de condiciones de Infraestructura y Servicios del Sitio Histórico Ruinas de León Viejo.** Con ejecución de C\$2.5 millones y se estima finalice en abril del 2024.
2. **Estudios de Pre factibilidad y Diseño para el Mejoramiento de condiciones de Infraestructura y Servicios de la Fortaleza Inmaculada Concepción El Castillo, Río San Juan.** Con ejecución de C\$4.3 millones.
3. **Estudios y Diseños para el Mejoramiento y Ampliación de los Sistemas de Agua Potable, Alcantarillado Sanitario y Tratamiento de Aguas Residuales de la Ciudad de Jinotega.** Con ejecución de C\$3.3 millones.
4. **Estudios y Diseños para la Construcción de los Sistemas de Alcantarillado Sanitario y Tratamiento de Aguas Residuales para la localidad de Santa Teresa, Carazo.** Con ejecución de C\$1.3 millones.
5. **Consultoría para la Supervisión de Estudios y Diseños del Fondo de Pre Inversión.** Con ejecución de C\$0.2 millones.
6. **Consultoría para la Gestión Financiera del Fondo de Pre Inversión.** Con ejecución de C\$0.4 millones.

7. **Consultoría para el Seguimiento a la Ejecución del Fondo de Pre Inversión.** Con ejecución de C\$0.5 millones.
8. **Estudios de Pre factibilidad para la Construcción de Subestaciones Eléctricas, Líneas de Transmisión y Mejoramiento de Estaciones Eléctricas de ENATREL.** Con ejecución de C\$1.4 millones.
9. **Estudio de Movilidad y Demanda de Transporte Público en la Ciudad de Managua.** Con ejecución de C\$10.4 millones.
10. **Estudio de Factibilidad para la Construcción de las Oficinas de la Sede Central del Instituto Nicaragüense de la Pesca y Acuicultura (INPESCA) y Demanda de Transporte Público en la Ciudad de Managua.** Con ejecución de C\$2.3 millones.
11. **Diseños para el Mejoramiento de la Infraestructura y Servicios de los Museos Casa Natal Rubén Darío, Memorial Heroica Batalla San Jacinto y Antropológico Hacienda Santa Úrsula.** Con ejecución de C\$5.5 millones.
12. **Estudios y Diseños Urbanísticos en los Municipios de Chinandega, León, Tipitapa, Masaya, Rivas y Estelí.** Con ejecución de C\$4.0 millones.

Gobierno Regional Autónomo Costa Caribe Sur

El PIP anual del Gobierno Regional Autónomo de la Costa Caribe Sur (GRACCS) es de C\$46.0 millones con fuente Rentas del Tesoro y el GRACCS solicitó reducir en reforma C\$23.5 millones para reasignarse a gasto corriente. De esta forma el PIP Actualizado pasa a ser de C\$22.5 millones con Rentas del Tesoro y al mes de septiembre la ejecución es de C\$22.5 millones que representa el 100.0% de su PIP modificado.

Resumen de la ejecución:

1. **Construcción de Estadio de Fútbol en Bluefields.** Con ejecución de C\$6.5 millones, para un desempeño del 100.0%.
2. **Construcción Terminal de Transporte Terrestre del Municipio de Bluefields, RACCS.** Con ejecución de C\$16.0 millones, para un desempeño del 100.0%.

Los proyectos solicitados a reducir en reforma el 100% de su asignación presupuestaria, son los siguientes: “Rehabilitación de Camino Rural en las Comunidades Entre Nueva Alianza y El Pedregal, Municipio de Laguna de Perlas”, “Mejoramiento Camino San Sebastián - Tiktick Kanu en el Municipio de Bluefields”, “Mejoramiento Camino San Francisco - Torsuany en el Municipio de Bluefields”, “Mejoramiento Camino Puerto Príncipe - Buena Vista en el Municipio de Bluefields”, “Mejoramiento Camino San Francisco - El Diamante en el

Municipio de Bluefields”, “Rehabilitación Camino Cañalito - Casa De Alto en el Municipio de La Cruz de Río Grande”, “Construcción Camino Rural Bluefields-Rama Cay en el Municipio de Bluefields”, “Mejoramiento Camino Calderón-Nueva Luz en el Municipio de Paiwas”, “Construcción de Puente Vehicular en La Comunidad Bambú Piñol en el Municipio El Tortuguero RACCS”.

Gobierno Regional Autónomo Costa Caribe Norte

El PIP anual del Gobierno Regional Autónomo de la Costa Caribe Norte (GRACCN) es de C\$54.0 millones correspondientes a Rentas del Tesoro, y alcanza una ejecución de C\$43.8 millones, lo que representa un desempeño de 81.2%.

Resumen de la ejecución:

1. **Rehabilitación de Camino Productivo Leymus - San Jerónimo en el Municipio de Waspam.** Con ejecución de C\$2.0 millones, para un desempeño del 100.0%.
2. **Rehabilitación Estadio Municipal de Béisbol Jhonny Plehn Errington en Rosita.** Con ejecución de C\$4.1 millones, para un desempeño de 67.6%.
3. **Rehabilitación de Camino Productivo Corozo Centro - Silibila en Prinzapolka, RACCN.** Con ejecución de C\$2.0 millones, para un desempeño del 100.0%.
4. **Reemplazo de Embarcadero en el Municipio de Waspam, RACCN.** Con ejecución de C\$2.4 millones, para un desempeño de 96.9%.
5. **Rehabilitación Estadio Municipal de Béisbol Oncelo Martin Jackson en Siuna.** Con ejecución de C\$2.0 millones, para un desempeño del 100.0%.
6. **Mejoramiento de Calles en la Comunidad de Vesubio en el Municipio de Bonanza:** ejecución financiera de C\$0.8 millones, para un porcentaje de ejecución del 81.2%.
7. **Mejoramiento de Campo de Fútbol en el Municipio de Waspam.** Con ejecución de C\$1.0 millones, para un desempeño del 100.0%.
8. **Construcción de Rastro Municipal en Waspam.** Con ejecución de C\$2.2 millones, para un desempeño del 100.0%.
9. **Construcción de Estadio de Béisbol en la Comunidad Isnawas del Municipio de Prinzapolka, RACCN.** Con ejecución de C\$1.0 millones, para un desempeño del 100.0%.

10. **Construcción de Puente Peatonal en el Municipio de Siuna, RACCN.** Con ejecución de C\$1.5 millones, para un desempeño del 100.0%.
11. **Mejoramiento de Calles Adoquinadas y Andenes en la Ciudad de Bilwi, Puerto Cabezas.** Con ejecución de C\$6.0 millones, para un desempeño del 100.0%.
12. **Rehabilitación de Camino Productivo San Pablo - El Pinol en el Municipio de Puerto Cabezas, RACCN.** Con ejecución de C\$2.0 millones, para un desempeño del 100.0%.
13. **Rehabilitación de Caminos Productivos Los Milagros - Greytown, Puerto Cabezas, RACCN.** Con ejecución de C\$2.0 millones, para un desempeño del 100.0%.
14. **Rehabilitación de Caminos Productivos km 51 Pueblo Nuevo, Puerto Cabezas, RACCN.** Con ejecución de C\$1.2 millones, para un desempeño del 100.0%.
15. **Construcción de Complejo Deportivo en la Comunidad de Lamlaya del Municipio de Puerto Cabezas, RACCN.** Con ejecución de C\$2.5 millones, para un desempeño del 100.0%.
16. **Construcción de Andenes Peatonales en el casco urbano de Bonanza, RACCN.** Con ejecución de C\$3.0 millones, para un desempeño del 100.0%.
17. **Construcción de Adoquinado en la comunidad de Guanacaste Hernan Soza del Municipio de Siuna.** Con ejecución de C\$1.8 millones, para un desempeño del 100.0%.
18. **Rehabilitación de Caminos Productivos Pihibaye - Union Labu en Siuna, RACCN.** Con ejecución de C\$1.5 millones, para un desempeño del 100.0%.
19. **Construcción de Casa Albergue en la Comunidad de Wasla, Municipio de Waspam, RACCN.** Con ejecución de C\$1.3 millones, para un desempeño de 30.0%.
20. **Construcción de Casa Albergue en el Municipio de Mulukukú, RACCN.** Con ejecución de C\$2.5 millones, para un desempeño de 89.6%.
21. **Construcción Estadio de Béisbol en la Comunidad Layasiksa, Municipio de Prinzapolka, RACCN.** Con ejecución de C\$1.0 millones, para un desempeño del 100.0%.

Instituto Nicaragüense de Estudios Territoriales

El PIP actualizado del Instituto Nicaragüense de Estudios Territoriales (INETER) es de C\$17.5 millones, con fuente Rentas del Tesoro. Al cierre del tercer trimestre, el INETER presenta ejecución de C\$8.8 millones, lo que equivale a un desempeño de 50.4%.

Resumen de la ejecución:

1. **Ampliación de la Red de Monitoreo Hidrogeológico en los Acuíferos del Pacífico de Nicaragua.** Con ejecución de C\$0.2 millones, para un desempeño de 40.0%, correspondiente a la adquisición de equipos hidrogeológicos.
2. **Mejoramiento de Capacidades Técnicas del INETER para la Homologación del Catastro Físico y Municipal de Nicaragua.** Con ejecución de C\$2.5 millones, para desempeño de 40.0%, correspondiente a la actividad de homologación.
3. **Instalación de un Sistema de Alerta Temprana para los Municipios de Jalapa y Dipilto.** Con ejecución de C\$0.02 millones, para un desempeño de 35.4%, correspondiente a gastos operativos para giras de campo de supervisión.
4. **Rehabilitación de Estaciones Hidrometeorológicas a Nivel Nacional.** Con ejecución de C\$2.5 millones, para un desempeño de 50.2% y avance físico acumulado de 79.2%.
5. **Mejoramiento del Sistema Administrativo y Financiero del INETER.** Con ejecución de C\$1.1 millones, para un desempeño de 56.0%.
6. **Mejoramiento de la Red Geodésica Nacional Activa.** Con ejecución de C\$0.5 millones, para un desempeño de 56.7%, correspondiente a gastos operativos para giras de campo de supervisión y la adquisición de equipos geodésicos.
7. **Mejoramiento y Equipamiento del Sistema de Monitoreo en los Volcanes Activos de Nicaragua.** Con ejecución de C\$1.6 millones, para un desempeño de 72.0% y avance físico acumulado de 96.2%.
8. **Instalación de un Sistema de Alerta Temprana ante Deslizamientos en el Macizo de Peñas Blancas.** Con ejecución de C\$0.4 millones, para un desempeño de 76.3%, correspondiente a gastos operativos para giras de campo de supervisión, y a la elaboración de un diseño del sistema de alerta temprana.

Instituto de la Vivienda Urbana y Rural

El PIP inicial del Instituto de la Vivienda Urbana y Rural (INVUR) era de C\$541.9 millones, de los cuales C\$100.0 millones corresponden a fuente Rentas del Tesoro

Alivio/BID y C\$441.9 millones a Préstamos Externos. No obstante, conforme solicitudes de la institución, el MHCP aprobó incorporaciones presupuestarias por el monto de C\$259.3 millones en la fuente Préstamos Externos, sobre la base legal del artículo No.12 de la Ley No.1139, Ley Anual de Presupuesto General de la República 2023. Como resultado de lo anterior, el PIP del Instituto asciende a C\$801.3 millones, de los que C\$100.0 millones en Rentas del Tesoro/Alivio BID y C\$701.3 millones en Préstamos Externos.

Al cierre del tercer trimestre, el INVUR presenta ejecución de C\$719.4 millones, de los que C\$84.4 millones corresponden a Rentas del Tesoro/Alivio BID y C\$635.0 millones a Préstamos Externos, para un desempeño de 89.8% del PIP actualizado.

Resumen de la ejecución:

- 1. Construcción de Viviendas para familias protagonistas de ingresos bajos.** Con ejecución de C\$71.3 millones, equivalente a 85.3% de su asignación presupuestaria. En el período enero - septiembre 2023 fueron entregados un total de 780 subsidios para un igual número de viviendas.
- 2. Mejoramiento de Viviendas para familias protagonistas de ingresos bajos.** Con ejecución de C\$13.1 millones, equivalente a 79.7% de su asignación presupuestaria. En el período enero - septiembre 2023 fueron entregados un total de 240 subsidios para un igual número de viviendas.
- 3. Construcción de Viviendas a familias en extrema pobreza.** Con ejecución de C\$587.7 millones, equivalente al 100.0% de su asignación presupuestaria. En el período enero - septiembre 2023 fueron construidas 1,405 viviendas, 2,206 viviendas se encuentran en proceso de ejecución, y 1,908 viviendas en proceso de contratación.
- 4. Construcción de Viviendas a familias con ingresos de 1 a 4 salarios mínimos promedio.** Con ejecución de C\$7.3 millones, equivalente a 28.4% de su asignación presupuestaria. En el período enero - septiembre 2023 fueron entregados un total de 57 subsidios para un igual número de viviendas.
- 5. Construcción de Viviendas a familias con ingresos de 5 a 10 salarios mínimos promedio.** Con ejecución de C\$40.1 millones, equivalente a 45.6% de su asignación presupuestaria. En el período enero - septiembre 2023 fueron entregados un total de 550 subsidios para un igual número de viviendas.

Instituto Nicaragüense de Deportes

El PIP del Instituto Nicaragüense de Deportes (IND) corresponde a C\$231.8 millones financiado con Rentas del Tesoro. Al cierre del tercer trimestre, la ejecución es de C\$231.8 millones, equivalente al 100.0% de su PIP asignado.

Resumen de la ejecución

1. **Reemplazo del Estadio de Béisbol Roberto Clemente en la Ciudad de Masaya.** Con ejecución de C\$100.0 millones y avance físico acumulado de 70.3% y 28.2% de lo programado en el año, correspondiente a la obra de reemplazo.
2. **Reemplazo del Estadio de Béisbol en la Ciudad de León.** Con ejecución de C\$100.0 millones y avance físico acumulado de 29.6% y 12.5% de lo programado en el año, que corresponde a la obra de reemplazo.
3. **Ampliación del Estadio de Fútbol Independencia en la Ciudad de Estelí.** Con ejecución de C\$31.8 millones y avance físico acumulado de 70.5% y 13.8% de lo programado en el año, correspondiente a la obra de ampliación.

Instituto Nicaragüense de Cultura

La asignación presupuestaria del Instituto Nicaragüense de Cultura (INC) en el período 2023 es de C\$24.6 millones, con fuente Rentas del Tesoro. Al cierre del tercer trimestre, presenta ejecución de C\$12.8 millones, teniendo un saldo por ejecutar de C\$12.8 millones.

Resumen de la ejecución:

1. **Mejoramiento de la Infraestructura del Sitio Histórico Palacio Nacional de la Cultura en Managua.** Con ejecución de C\$1.6 millones, correspondiente a la Unidad de Administración.
2. **Mejoramiento de la Infraestructura y Servicios del Sitio Histórico Hacienda San Jacinto en Tipitapa.** Con ejecución de C\$4.5 millones, correspondiente a la actividad de equipamiento y rehabilitación de cubierta de techo.
3. **Mejoramiento de la Infraestructura y Servicios del Museo Casa Natal Rubén Darío.** Con ejecución de C\$0.7 millones, correspondiente a la construcción de cubierta de techo en anfiteatro.
4. **Mejoramiento de la Infraestructura y Servicios del Sitio Histórico Ruinas de León Viejo.** Con ejecución de C\$1.5 Millones, correspondiente a la actividad de equipamiento.
5. **Mejoramiento y Equipamiento del Centro Cultural Antiguo Gran Hotel en Managua.** Con ejecución de C\$2.5 millones, correspondiente a las obras de mejoramiento de sistema eléctrico y rehabilitación de salones, finalizadas al cierre de este periodo.

6. **Habilitación y Equipamiento del Museo Julio Cortázar en Managua.** Con ejecución de C\$1.5 millones, correspondiente a las obras de restauración y habilitación de sistema eléctrico de museo, que han sido finalizadas.
7. **Rehabilitación y Equipamiento de la Casa Museo Augusto C. Sandino en Niquinohomo, Masaya.** Con ejecución de C\$0.5 millones, correspondiente a obras de rehabilitación de infraestructura.

Teatro Nacional Rubén Darío

La asignación presupuestaria del Teatro Nacional Rubén Darío (TNRD) 2023 es de C\$16.0 millones, con fuente Rentas del Tesoro. Al cierre del tercer trimestre, presenta ejecución de C\$5.3 millones, teniendo un saldo por ejecutar de C\$10.7 millones.

Resumen de la ejecución:

1. **Mejoramiento y Equipamiento de la Sala Mayor del Teatro Nacional Rubén Darío.** Con ejecución de C\$5.3 millones, correspondiente a Rehabilitación de áreas de acceso a la Sala Mayor e instalación de elevadores.

Proyecto de Ordenamiento de la Propiedad

El Proyecto de Ordenamiento de la Propiedad (PRODEP) inicia 2023 con asignación presupuestaria de C\$12.6 millones, con fuente Préstamos Externos - BM.

Al cierre del mes de septiembre, el PRODEP presenta ejecución de C\$10.1 millones, que representa un desempeño de 80.3% de su PIP, teniendo un saldo de C\$2.5 millones.

Resumen de la ejecución:

1. **Construcción de la Oficina de Catastro Físico de INETER en el Municipio de Boaco, Departamento de Boaco.** Con ejecución de C\$10.1 millones, obra finalizada en abril/2023.

Policía Nacional

El PIP inicial de la Policía Nacional asciende a C\$303.2 millones, con fuente de Rentas del Tesoro; no obstante, de conformidad con el Arto. No.12 de la Ley No.1139 “Ley Anual de Presupuesto General de la República 2023”, se aprobó incorporación presupuestaria por C\$41.0 millones en la fuente Donación Externa (Taiwán), para el proyecto Construcción del Policlínico para atención ambulatoria de adultos y pediatría del Hospital Carlos Roberto Huembés. Como resultado de dicha incorporación el PIP asciende a C\$348.7 millones, de los que el monto de C\$303.2 millones es con fuente Rentas del Tesoro y C\$45.5 millones con Donación Externa. La ejecución al mes de

septiembre es de C\$244.2 millones, de los que C\$203.0 millones se ejecutaron con fuente Rentas del Tesoro y C\$41.2 millones con Donaciones Externas.

Resumen de la ejecución:

1. **Reemplazo y Equipamiento de la Delegación Policial en Estelí, Estelí.** Con ejecución de C\$98.7 millones, pertenece al equipamiento y a la obra de reemplazo. El proyecto cuenta con la obra de reemplazo y la actividad de equipamiento.
2. **Construcción del Policlínico para atención ambulatoria de adultos y pediatría del Hospital Carlos Roberto Huembés, Policía Nacional.** Con ejecución de C\$41.2 millones, que corresponde a la actividad de equipamiento.
3. **Mejoramiento de Unidades policiales a Nivel Nacional.** Con ejecución de C\$23.4 millones, el proyecto cuenta con 9 obras de mejoramiento en unidades a nivel nacional. La ejecución corresponde a la obra de mejoramiento de la sub delegación Julio Buitrago, delegación policial Matagalpa y Cinco Pinos, Chinandega.
4. **Reemplazo y Equipamiento de la Delegación Policial en el Distrito 6, Managua.** Con ejecución de C\$44.4 millones, en la actividad de equipamiento. El proyecto cuenta con la obra de reemplazo y la actividad de equipamiento.
5. **Reemplazo y Equipamiento del Edificio de la Dirección de Seguridad Pública, Managua.** Con ejecución de C\$24.9 millones, en la actividad de equipamiento. El proyecto cuenta con la obra de reemplazo y la actividad de equipamiento.
6. **Reemplazo y Equipamiento de la Delegación Policial en Corinto, Chinandega.** Con ejecución de C\$11.6 millones. El proyecto cuenta con la obra de reemplazo y la actividad de equipamiento y su ejecución corresponde a los mismos.

Transferencias Municipales

El PIP de transferencia municipal de capital asciende a C\$5,104.8 millones con fuente Rentas del Tesoro. Al cierre del período evaluado, presenta ejecución de C\$4,336.0 millones equivalente a 84.9% de su PIP asignado.

Conforme los registros del sistema TRANSMUNI, las municipalidades informaron en este periodo una ejecución o uso de las transferencias de capital de C\$2,980.9 millones, que representa 58.4% de la asignación anual aprobada y 68.7% de lo desembolsado en el periodo.

Estos recursos ejecutados fueron destinados principalmente a la construcción, rehabilitación y mejoramiento de la infraestructura vial (transporte y comunicación terrestre y marítima) con C\$812.3 millones (27.4%); construcción, rehabilitación y ampliación de instalaciones deportivas y centros culturales, centros escolares y centros de desarrollo infantil con C\$460.1 millones (15.4%); construcción, rehabilitación y ampliación de andenes bulevares, drenajes, puentes, parques, plazas y mercados con C\$425.2 millones (14.3%); construcción, rehabilitación y ampliación de edificios y oficinas municipales, dotación de mobiliario, adquisición de módulos de construcción y terrenos con C\$405.6 millones (13.6%); construcción, rehabilitación y ampliación de centros educativos pre-escolares, escuelas primarias, institutos de secundaria y centros de educación técnica con C\$196.8 millones (6.6%); construcción, rehabilitación y ampliación de centros y puestos de salud, casas maternas, hospitales con C\$149.5 millones (5.0%); y construcción, rehabilitación y mejoramiento de sistemas de agua potable, alcantarillado pluvial, MABE, pozos y obras complementarias al tratamiento de aguas residuales con C\$145.0 millones (4.9%).

En el siguiente cuadro se muestra de forma general los montos y tipos de proyectos por sectores y/o actividades ejecutadas por las municipalidades con los recursos de transferencia de capital enero/septiembre 2023.

**TRANSFERENCIA MUNICIPAL DE CAPITAL 2023
EJECUCION ENERO-SEPTIEMBRE
(Millones de Córdoba)**

CONCEPTO	SECTOR DE INVERSION	PRESUPUESTO ANUAL	EJECUCION TRANSMUNI	% EJECUCION	% PARTIC.
Construcción, rehabilitación y mejoramiento de puentes, caminos rurales, calles, muelles y/o embarcaderos.	TRANSPORTE (Infraestructura Vial)	1,277.2	812.3	63.6	27.4
Construcción, rehabilitación y ampliación de instalaciones deportivas, centros culturales, sitios históricos, bibliotecas, monumentos, infraestructura patrimonial, apoyo al deporte y promoción de la cultura.	CULTURA, DEPORTES Y RECREACION	880.1	460.1	52.3	15.4
Construcción, rehabilitación y ampliación de andenes, bulevares, drenajes, cauces, puentes peatonales, parques, plazas, mercados, rastros, terminales de buses, iglesias, cementerios, vertederos y centros comunales.	OBRAS Y SERVICIOS COMUNITARIOS	714.7	425.2	59.5	14.3
Construcción, rehabilitación y ampliación de edificios y oficinas municipales, dotación de mobiliario y equipos, adquisición de vehículos, adquisición de módulos de construcción y terrenos, amortización de préstamos y otros proyectos de fortalecimiento municipal.	ADMINISTRACION MUNICIPAL	554.8	405.6	73.1	13.6
Construcción, rehabilitación y ampliación de pre escolares, escuelas de educación primaria, institutos de secundaria y técnicos, escuelas normales, construcción y ampliación de centros tecnológicos municipales, Centros de Desarrollo Infantil (CDI), Centros Infantiles Comunitarios (CICOS) y dotación de equipos y mobiliarios para escuelas e institutos.	EDUCACION	343.8	196.8	57.2	6.6
Construcción, rehabilitación, ampliación y reemplazo de centros y puestos de salud, casas maternas, hospitales primarios y dotación de equipos.	SALUD	282.5	149.5	52.9	5.0
Construcción, rehabilitación, mejoramiento y ampliación de sistemas de agua potable y alcantarillado pluvial, construcción y mejoramiento de mini acueductos por bombeo eléctrico y por gravedad (MABE y MAG), construcción de pozos y letrinas y obras complementarias al tratamiento de aguas residuales.	AGUA, ALCANTARILLADO Y SANEAMIENTO	373.8	145.0	38.8	4.9
Construcción de viviendas de interés social, adquisición y compra de terrenos, lotificación y legalización de títulos de propiedad.	VIVIENDA	240.4	123.3	51.3	4.1
Manejo de áreas protegidas, protección de fuentes de agua, manejo de cuencas, conservación de ecosistemas y de suelos, construcción de sistemas para tratamiento de basura, acciones para el control de la contaminación y planes ambientales.	MEDIO AMBIENTE	174.4	99.4	57.0	3.3
Construcción, rehabilitación y ampliación de hogares y albergues y actividades de protección social.	PROTECCION, ASISTENCIA Y SEGURIDAD SOCIAL	136.4	96.8	71.0	3.2
Construcción, rehabilitación, mejoramiento y ampliación de infraestructura turística y desarrollo de rutas turísticas, construcción de infraestructura para comercialización.	MINERIA, INDUSTRIA, COMERCIO Y TURISMO	109.3	60.4	55.3	2.0
Mejoramiento de sistemas de energía eléctrica no convencional, instalación de luminarias públicas e inversión en actividades forestales y agrícolas.	ENERGIA, AGROPECUARIO Y FORESTAL	17.4	6.5	37.4	0.2
TOTAL		5,104.8	2,980.9	58.4	100.0

Fuente: Información registrada por las municipalidades en el sistema TRANSMUNI.

Consejo Nacional del Deporte, la Educación Física y la Recreación Física

El PIP anual del Consejo Nacional del Deporte, la Educación Física y la Recreación Física (CONADERFI) es de C\$161.2 millones, con Rentas del Tesoro. La ejecución al cierre del tercer trimestre es de C\$124.5 millones, que representa 77.2% de su PIP asignado.

Resumen de la ejecución

1. **Aporte a las Municipalidades para Instalaciones Deportivas.** El presupuesto asignado corresponde a aportes para alcaldías municipales en el marco de la ejecución de proyectos que fortalezcan el deporte y la recreación física. Presenta ejecución de C\$116.2 millones, que corresponde a las obras Aporte para la ampliación del estadio municipal de béisbol en Boaco, Aporte para el mejoramiento del campo deportivo en la Comunidad Los Ángeles, Moyogalpa, Aporte para la construcción de Polideportivo en Matagalpa, Aporte para la construcción del estadio de fútbol en Chinandega, Aporte para la Construcción de cancha multiusos en San Fernando, Nueva Segovia y Aporte para el Mejoramiento del Estadio de Béisbol en Prinzapolka, RACCN.
2. **Reemplazo y Equipamiento de Edificios Administrativos en el Complejo del IND.** Con ejecución de C\$8.3 millones y avance físico acumulado de 97.6%, correspondiente a la obra de reemplazo y la actividad de equipamiento.

Corte Suprema de Justicia

La asignación presupuestaria de la Corte Suprema de Justicia es de C\$148.7 millones, con fuente Rentas del Tesoro. Al cierre del tercer trimestre presenta ejecución de C\$12.1 millones, correspondiente a 8.1% de su asignación presupuestaria.

Resumen de la Ejecución:

1. **Reemplazo de la Casa de Justicia en Murra, Nueva Segovia.** Con ejecución de C\$0.4 millones, correspondiente a la adquisición de terreno; sin avance físico y en etapa de recepción de ofertas.
2. **Reemplazo de la Casa de Justicia en Bonanza, RACCN.** Con ejecución de C\$3.0 millones, y avance físico acumulado de 25.1%. Proceso en ejecución desde julio con fecha de finalización conforme contrato firmado en noviembre.
3. **Ampliación II Etapa del Complejo Judicial Central en Managua.** Con ejecución de C\$8.7 millones y avance físico acumulado de 87.0%.

Entes Autónomos

Empresa Nacional de Transmisión Eléctrica

El presupuesto de ENATREL como Ente correspondía a C\$1,366.6 millones; sin embargo, en septiembre se aprobó reducción presupuestaria, como entidad autónoma, por el monto de C\$70.9 millones en la fuente Préstamos Externos, sobre la base del artículo 75 de la Ley 550, Ley de Administración Financiera y del Régimen Presupuestario. De esta forma, su PIP actualizado es de C\$1,295.7 millones, de los que C\$56.0 millones (4.3%) corresponden a la fuente Recursos propios y C\$ 1,239.7 millones (95.7%) a la fuente Préstamos Externos.

ENATREL al tercer trimestre ha ejecutado 19.0% de su PIP, esto es C\$240.3 millones, de los cuales C\$38.8 millones corresponden a la fuente Recursos Propios y C\$201.5 millones a Préstamos Externos.

La baja ejecución se debe a diferentes factores y características de cada uno de los proyectos entre lo que destaca:

La institución presenta cuatro procesos de licitación activos, en etapas de recepción de ofertas, se prevé firmas a finales de noviembre 2023, que corresponden a la adquisición de materiales para los proyectos de mejoramiento y rehabilitación de redes y la contratación de suministros de bienes y servicios conexos para la Subestación Bluefields en 138KV, ampliación de la Subestación La Esperanza, así como los Estudios Geológicos, Geotécnicos e Hidrológicos y de Impacto Ambiental.

Resumen de la ejecución:

1. **Construcción Línea de Transmisión para Conectar la Planta Hidroeléctrica Tumarín.** Con ejecución de C\$4.3 millones, correspondiente a la administración del proyecto.
2. **Mejoramiento del Sistema de Transmisión de Nicaragua.** Con ejecución de C\$96.6 millones y avance físico acumulado de 99.3% y 17.9% de lo programado en el año, correspondiente a la unidad ejecutora, construcción de nueva subestación y línea de transmisión Ticuantepe y Rehabilitación de línea de transmisión en 230Kv de la subestación León I a la subestación Amayo.
3. **Ampliación Subestación La Esperanza y Línea de Transmisión Esperanza - La Gateada.** Con ejecución de C\$40.5 y avance físico acumulado de 71.4% y 7.1% de lo programado en el año, correspondiente a la unidad ejecutora, Construcción de las nuevas subestaciones La Esperanza y La Gateada y Construcción línea de transmisión La Esperanza - La Gateada.
4. **Mejoramiento de la Red de Distribución Eléctrica y Sistema de Medición en el Departamento de Managua.** Con ejecución de C\$15.6 millones,

- correspondientes a la supervisión. En proceso de licitación la adquisición de materiales, en etapa de recepción de ofertas.
5. **Rehabilitación de la Red de Distribución Eléctrica en el Departamento de Managua.** Con ejecución de C\$28.6 millones, correspondiente a la supervisión. En proceso de licitación la adquisición de materiales, en etapa de recepción de ofertas.
 6. **Ampliación de la Capacidad Operativa del Centro Nacional de Despacho de Carga-Managua.** Con ejecución de C\$4.3 millones, correspondiente a unidad ejecutora.
 7. **Mejoramiento de la Red de Distribución Eléctrica y Sistema de Medición en los Departamentos de León y Chinandega.** Con ejecución de C\$3.0 millones y avance físico acumulado de 52.6% y 32.5% de lo programado en el año, correspondiente a mejoramientos de la red y sistemas de medición de energía eléctrica en barrios de Puerto Morazán y León.
 8. **Mejoramiento de la Red de Distribución Eléctrica y Sistema de Medición en el Sector Norte.** Con ejecución de C\$3.7 millones y avance físico acumulado y programado en el año de 19.0%, correspondiente a mejoramientos de la red y sistemas de medición de energía eléctrica en Waslala, Ciudad Darío y El Tuma – La Dalia.
 9. **Construcción de Subestación Bluefields II en 138KV, Línea de Transmisión La Esperanza II-Bluefields II en 138KV y Ampliación de la Subestación La Esperanza II.** Con ejecución de C\$9.7 millones, correspondiente a unidad ejecutora y Levantamiento topográfico nueva subestación Bluefields y línea de transmisión 138 kv La Esperanza – Bluefields. En proceso de contratación los suministros de bienes y servicios conexos de la Subestación Bluefields en 138kV, ampliación de la Subestación La Esperanza, así como los Estudios Geológicos, Geotécnicos e Hidrológicos y de Impacto Ambiental.
 10. **Construcción de Subestación El Tortuguero y Línea de Transmisión en 138KV El Tortuguero-La Esperanza.** Con ejecución de C\$31.6 millones y avance físico acumulado 59.3% y 6.1% de lo programado en el año, correspondientes a la unidad ejecutora y construcción subestación El Tortuguero.
 11. **Construcción de subestación Nueva Guinea en 138KV y Línea de Transmisión La Gateada II - Nueva Guinea y Ampliación de Subestación La Gateada II.** Con ejecución de C\$0.6 millones, correspondiente a la administración del proyecto.
 12. **Construcción de Subestación San Carlos y Línea de Transmisión San Miguelito - San Carlos en 138KV y ampliación de subestación San Miguelito.** Con ejecución de C\$0.6 millones, correspondiente a la administración del proyecto.

13. **Ampliación de Subestación San Miguelito y Construcción de Subestación Acoyapa II y Línea de Transmisión Acoyapa - San Miguelito en 138KV.** Con ejecución de C\$0.6, correspondiente a la administración del proyecto.
14. **Construcción de Subestación San Francisco Libre, Línea de Transmisión 138KV y Línea de Distribución en 13.8KV.** Con ejecución de C\$0.6 millones, correspondiente a la administración del proyecto.

Empresa Nicaragüense de Acueductos y Alcantarillados Sanitarios

El PIP anual de la Empresa Nicaragüense de Acueductos y Alcantarillados Sanitarios (ENACAL), como Entidad Autónoma, es de C\$2,924.7 millones (C\$73.0 millones en la fuente Recursos Propios, C\$240.1 millones en Donaciones Externas y C\$2,611.6 millones en Préstamos Externos).

La ejecución al periodo evaluado fue de C\$2,631.8 millones (C\$24.7 millones en la fuente Recursos Propios, C\$218.0 millones en Donaciones Externas y C\$2,389.2 millones en Préstamos Externos), equivalente a 90.0% de su programación anual.

Resumen de la ejecución:

1. **Mejoramiento y Ampliación del Sistema de Alcantarillado Sanitario de la Ciudad de Masaya.** Con ejecución de C\$1.3 millones y avance físico acumulado de 95.3%.
2. **Mejoramiento y Ampliación del Sistema de Agua Potable y Construcción del Sistema de Alcantarillado Sanitario de la ciudad de Nandaime.** Con ejecución de C\$34.4 millones y avance físico acumulado de 93.8%.
3. **Mejoramiento del Sistema de Agua Potable y Construcción del Alcantarillado Sanitario de la Ciudad de Bluefields.** Con ejecución de C\$61.5 millones y avance físico acumulado de 50.5%.
4. **Construcción y Equipamiento de Pozos en el Departamento de Estelí.** Con ejecución de C\$2.3 millones y avance físico acumulado de 71.4%.
5. **Construcción del Sistema de Alcantarillado Sanitario de la Ciudad de El Rama - La Esperanza.** Con ejecución de C\$17.0 millones y avance físico acumulado de 64.2%.
6. **Construcción del Sistema de Alcantarillado Sanitario de la Ciudad de Nueva Guinea.** Con ejecución de C\$27.7 millones y avance físico acumulado de 68.4%.
7. **Mejoramiento y Ampliación del Sistema de Alcantarillado Sanitario de la Ciudad de Rivas.** Con ejecución de C\$1.8 millones y avance físico acumulado de 97.0%.

8. **Construcción y Equipamiento de Pozos en el Departamento de Managua.** Con ejecución de C\$10.0 millones y avance físico acumulado de 36.5%.
9. **Mejoramiento de Centros Regionales de atención inmediata a las delegaciones Departamentales.** Con ejecución de C\$92.4 millones y avance físico acumulado de 88.3%.
10. **Construcción y Equipamiento de Pozos en el Departamento de Matagalpa.** Con ejecución de C\$0.6 millones y avance físico acumulado de 58.9%.
11. **Mejoramiento y Ampliación del Sistema de Alcantarillado Sanitario de la Ciudad de El Viejo, Chinandega.** Con ejecución de C\$172.2 millones y avance físico acumulado de 21.6%.
12. **Mejoramiento y Ampliación del Sistema de Alcantarillado Sanitario de la Ciudad de Chichigalpa.** Con ejecución de C\$201.7 millones y avance físico acumulado de 66.0%.
13. **Mejoramiento y Ampliación del Sistema de Alcantarillado Sanitario y Tratamiento de Aguas Residuales de la Ciudad de Telica.** Con ejecución de C\$62.0 millones y avance físico acumulado de 76.9%.
14. **Mejoramiento y Ampliación del Sistema de Alcantarillado Sanitario de la Ciudad de Chinandega.** Con ejecución de C\$198.8 millones y avance físico acumulado de 80.8%.
15. **Ampliación de la Cobertura de Micro medición de Agua Potable a Nivel Nacional.** Con ejecución de C\$6.9 millones y avance físico acumulado de 37.9%.
16. **Construcción del Sistema de Alcantarillado Sanitario en las localidades del Departamento de Managua.** Con ejecución de C\$1.8 millones y avance físico del 100.0%.
17. **Mejoramiento de Infraestructura de Delegaciones Departamentales y sus filiales.** Con ejecución de C\$7.8 millones y avance físico acumulado de 79.5%.
18. **Mejoramiento y Ampliación del Sistema de Agua Potable en la Ciudad de Jinotepe.** Con ejecución de C\$195.1 millones y avance físico acumulado de 32.6%.
19. **Mejoramiento y Ampliación del Sistema de Alcantarillado Sanitario y Tratamiento de Aguas Residuales de la Ciudad de Jinotepe.** Con ejecución de C\$63.1 millones y avance físico acumulado de 79.0%.
20. **Mejoramiento y Ampliación del Sistema de Agua Potable en la Ciudad de León.** Con ejecución de C\$645.5 millones y avance físico acumulado de 72.2%.

21. **Mejoramiento y Ampliación del Sistema de Alcantarillado Sanitario y Tratamiento de Aguas Residuales de la Ciudad de León.** Con ejecución de C\$366.4 millones y avance físico acumulado de 67.5%.
22. **Construcción y Equipamiento de pozos en el Departamento de Carazo.** Con ejecución de C\$1.1 millones y avance físico acumulado de 58.0%.
23. **Mejoramiento de la Gestión Técnica y Comercial y Obras de Impacto Rápido de ENACAL - Altamira, Managua.** Con ejecución de C\$92.6 millones y avance físico acumulado de 59.4%.
24. **Mejoramiento y Ampliación del Sistema de Alcantarillado Sanitario y Tratamiento de Aguas Residuales de la Ciudad Darío y Las Calabazas.** Con ejecución de C\$246.3 millones y avance físico acumulado de 38.8%.
25. **Mejoramiento y ampliación del sistema de agua potable de ciudad Darío y las Calabazas:** ejecución financiera de C\$7.9 millones y avance físico del 100.0%.
26. **Mejoramiento y Ampliación del Sistema de Agua Potable de la Ciudad de Boaco.** Con ejecución de C\$51.1 millones y avance físico del 100.0%.
27. **Mejoramiento y Ampliación del Sistema de Agua Potable de la Ciudad de Estelí.** Con ejecución de C\$6.5 millones y avance físico del 100.0%.
28. **Construcción de tanque de almacenamiento en reservorio las pilas en Managua.** Con ejecución de C\$80.5 millones y avance físico acumulado de 32.0%.
29. **Mejoramiento de la Infraestructura de Agua Potable en el Macro Sector Asososca.** Con ejecución de C\$5.9 millones y avance físico acumulado de 32.0%.
30. **Mejoramiento de la Infraestructura de Agua Potable en el macro sector Altamira.** Con ejecución financiera de C\$19.1 millones y avance físico acumulado de 32.0%.
31. **Mejoramiento y equipamiento del taller de electromecánica de ENACAL en Managua:** ejecución financiera de C\$18.6 millones y avance físico acumulado del 32.0%.

Empresa Portuaria Nacional

El PIP inicial de la Empresa Portuaria Nacional (EPN) correspondía a C\$3,048.0 millones, desglosados de la siguiente forma: C\$304.2 millones en la fuente Recursos Propios y C\$2,743.8 millones en la fuente Préstamos Externos. No obstante, en el transcurso del período evaluado, se hizo efectivo el primer ajuste al PIP 2023, reduciéndose por el monto de C\$729.3 millones, de los que C\$130.5 millones corresponden a la fuente Recursos Propios y C\$598.8 millones a la fuente Préstamos Externos.

Como resultado de lo anterior, el PIP de la EPN disminuyó a C\$2,318.7 millones, de los cuales C\$173.7 millones corresponden a la fuente Recursos Propios y C\$2,145.0 millones a Préstamos Externos.

Al cierre del tercer trimestre, presenta ejecución de C\$1,437.2 millones, equivalente a 62.0% de su PIP actualizado. A nivel de fuente de financiamiento registra ejecución de 17.3% en la fuente Recursos Propios (C\$30.1 millones) y de 65.6% en la fuente Préstamos Externos (C\$1,407.1 millones).

Resumen de la ejecución:

- 1. Mejoramiento del Puerto Salvador Allende en Managua.** Con ejecución de C\$8.0 millones y avance físico acumulado de 8.0% respecto a los alcances definidos para este año que consisten en la ejecución de tres obras, a fin de crear las condiciones de infraestructura que permitan aprovechar turísticamente la belleza natural del Lago Xolotlán, teniendo como punto de partida el Puerto Salvador Allende:
 - Mejoramiento de la I etapa del Puerto Salvador Allende, con una ejecución física de 44.6% de su meta anual.
 - Construcción de complejo turístico de la Isla del Amor en Puerto Salvador Allende, en Managua, con ejecución física de 25.1% de su meta anual.
- 2. Mejoramiento de las Instalaciones del Puerto Arlen Siu, en El Rama.** Con ejecución de C\$12.5 millones y avance físico acumulado de 95.0%, respecto a los alcances definidos para este año que consisten en la ejecución de la obra Mejoramiento de muelle flotante en Puerto Arlen Siú, en El Rama, para el fortalecimiento de su estructura y prolongación de la vida útil, permitiendo mejorar la atención a buques y naves nacionales.
- 3. Mejoramiento de las Capacidades Técnicas y Operativas de Puerto Corinto.** Con ejecución de C\$1,407.1 millones y avance físico acumulado de 31.0%.
- 4. Mejoramiento de las instalaciones del Puerto Regional Lacustre Cocibolca – Granada.** Con ejecución de C\$6.5 millones y avance físico acumulado de

18.4%, respecto a los alcances definidos para este año que consisten en la ejecución de las siguientes obras:

Mejoramiento del Astillero el Diamante, a fin de mejorar las condiciones de infraestructura y equipamiento, para brindar servicios de construcción, reparación y mantenimiento a embarcaciones.

Mejoramiento de la terminal portuaria Gaspar García Laviana en Moyogalpa, a fin de ampliar y modernizar la infraestructura portuaria y turística, contribuyendo a fomentar las actividades económica, comercial, turística y productiva de la Isla de Ometepe para mejorar la rentabilidad, productividad y sostenibilidad en las operaciones portuarias.

5. **Mejoramiento, Ampliación y Equipamiento de la infraestructura del Puerto San Jorge en Rivas.** Con ejecución de C\$3.0 millones y avance físico acumulado del 100.0% respecto a los alcances definidos para este año que consisten en la ejecución de la obra Ampliación y Mejoramiento en el Complejo Turístico de Puerto San Jorge, a fin de mejorar las capacidades operativas y ampliar su infraestructura mediante la construcción de un parque acuático.

Alcaldía de Managua

El PIP anual de la Alcaldía de Managua (ALMA) es de C\$3,703.4 millones, en Ente Autónomo, de los cuales C\$3,663.4 millones corresponden fuentes préstamo externo y C\$40.0 millones a recursos propios. La ejecución acumulada a la fecha es de C\$13.2 millones, en recursos propios, equivalente a 0.36%.

Resumen de la ejecución:

1. **Rehabilitación de la pista Juan Pablo II y Construcción de pasos a desnivel en la Ciudad de Managua.** Con ejecución de C\$13.2 millones, que corresponde a los siguientes avances:

- Los Servicios de Asistencia Técnica con avance de 41.6% con respecto al monto total, y ejecución física con respecto al tiempo contratado de 81.9%. Se está a la espera del tercer desembolso para realizar los pagos pendientes de la ATI.

La ejecución global del programa de ejecución del proyecto de la Pista Juan Pablo II PEP, presenta 47.0%, siendo las actividades de mayor relevancia desde el punto de vista financiero la ejecución del Plan de Compensación y Reasentamiento que registra un avance del componente de 99.0% en comparación a línea base.

Instituto Nacional Técnico y Tecnológico

El PIP actualizado en Ente autónomo corresponde a C\$78.5 millones con fuente de Recursos Propios, sin embargo, haciendo uso del arto.75 de la Ley 550, se han aprobado ampliaciones por el orden de C\$487.2 millones y de esta manera atender urgencias de regularización de gasto efectuado en proyectos nuevos priorizados, por ende, el PIP actualizado del INATEC corresponde a C\$565.7 millones; con ejecución de C\$521.8 millones, que representa un 92.3% de ejecución con respecto a su PIP actualizado.

Resumen de la ejecución:

1. **Mejoramiento y equipamiento del Instituto Politécnico Onofre Martínez en Waspan, RACCN.** Con ejecución de C\$0.6 millones, que pertenece a la actividad de equipamiento.
2. **Mejoramiento del Edificio Industrial en el Centro Tecnológico Pedro Arauz Palacios, Granada.** Con ejecución de C\$17.8 millones.
3. **Mejoramiento y Equipamiento del Centro Tecnológico Jose Eulogio Hernandez Alvarado en las Sabanas, Madriz.** Con ejecución a la fecha de C\$0.3 millones, el proyecto contempla la actividad de equipamiento.
4. **Mejoramiento y Equipamiento del Centro Tecnológico Padre Rafael María Fabretto en Managua.** Con ejecución de C\$5.8 millones, en la actividad de equipamiento.
5. **Mejoramiento y Equipamiento del Centro Tecnológico Padre Rafael María Fabretto en San Jose de Cusmapa, Madriz.** Con ejecución de C\$0.5 millones, en la actividad de equipamiento.
6. **Mejoramiento y Equipamiento del Centro Tecnológico Monimbó Heroico en Masaya.** Con ejecución de C\$138.4 millones.
7. **Mejoramiento y Equipamiento del Centro Cultural y Politécnico José Coronel Urtecho en Managua.** Con ejecución de C\$306.0 millones.
8. **Mejoramiento y Equipamiento del Centro Nacional de Desarrollo del Talento creativo Nieves Cajina en Managua.** Con ejecución de C\$48.0 millones.
9. **Mejoramiento y equipamiento del centro tecnológico Héroes de Bawas en Boaco.** Con ejecución de C\$4.4 millones.

Obra Finalizadas

Un total de 119 obras se reportan finalizadas al mes de septiembre 2023, siendo las siguientes.

N°	Descripción	Indicador	Monto Contrato Millones C\$	Fecha de finalización	Ubicación
MTI					
1	Rehabilitación del camino San Juan del Sur - Playa El Remanso	3.00 km	2.9	16/02/2023	San Juan del Sur
2	Revestimiento de carretera San Rafael del Sur - Masachapa - Pochomil	13	17.2	18/02/2023	San Rafael del Sur
3	Rehabilitación del camino El Plantel Playa Maderas - Playa Marsella - Playa Majagual	7.00 km	4.1	03/03/2023	San Juan del Sur
4	Rehabilitación del camino El Tránsito - El Veleró	9.40 km	5	05/03/2023	Nagarote
5	Rehabilitación del camino Empalme El Tránsito - El Tránsito	12.30 km	5	07/03/2023	Nagarote
6	Rehabilitación del camino Empalme Jiquilillo - Jiquilillo - Los Zorros - Padre Ramos	12.00 km	9.5	07/03/2023	El Viejo
7	Rehabilitación del camino Juigalpa - San José del Lago	21.00 km	6.7	10/03/2023	Juigalpa
8	Rehabilitación del camino Rivas - La Chocolate - San Juan del Sur	23.70 km	10.3	13/03/2023	Rivas y San Juan del Sur
9	Rehabilitación del camino San Juan del Sur - La Flor - El Ostional - El Naranjo	34.00 km	14.2	16/03/2023	San Juan del Sur
10	Rehabilitación del camino Empalme La Solera - El Astillero	19.00 km	9.7	16/03/2023	Tola

N°	Descripción	Indicador	Monto Contrato Millones C\$	Fecha de finalización	Ubicación
MTI					
11	Revestimiento de carretera Empalme La Conquista - La Mohosa - La Solera	12.00 km	14.1	18/03/2023	La Conquista
12	Rehabilitación del camino Circuito Vial Moyogalpa - San Marcos - Altagracia	11.00 km	8.3	20/03/2023	Moyogalpa y Altagracia
13	Mejoramiento de la carretera Siuna - Rosita, Tramo II: Puente Coperna - Puente Sang Sang Was N° 2	22.81 km	29.7	21/03/2023	Siuna y Rosita
14	Rehabilitación del camino Empalme Cosigüina - Mechapa - Venecia	10.00 km	6.5	26/03/2023	El Viejo
15	Rehabilitación del camino Empalme Masigüe - La Embajada	20.00 km	14.9	26/03/2023	Camoapa
16	Rehabilitación del camino Empalme Alamikamba - Alamikamba	26.40 km	15	01/04/2023	Prinzapolka
17	Construcción de desvío provisional del puente Pasle (Ciudad Dario - Las Calabazas)	25.00 km	7.1	01/04/2023	Ciudad Dario
18	Rehabilitación del camino Huehuete - Tupilapa - Veracruz de Acayo	19.00 km	10.5	07/04/2023	Diriamba
19	Rehabilitación del camino La Trinidad - San Rafael del Sur	17.00 km	10.8	07/04/2023	La Trinidad y San Rafael
20	Rehabilitación del camino San Juan de Río Coco - San Pablo - Empalme Las Vueltas	18.10 km	7.5	11/04/2023	San Juan de Río Coco
21	Rehabilitación del camino Empalme Ranchería - Tonalá	8.50 km	6	11/04/2023	El Viejo
22	Rehabilitación del camino Nindirí - Venecia	7.00 km	4	12/04/2023	Nindirí
23	Rehabilitación del camino Achuapa - La Aceituna	15.00 km	9.7	13/04/2023	Achuapa

N°	Descripción	Indicador	Monto Contrato Millones C\$	Fecha de finalización	Ubicación
MTI					
24	Rehabilitación del camino Nicaragua Libre - Aguas Agrias	12.00 km	6.5	14/04/2023	Nandaime
25	Rehabilitación del camino Pueblo Nuevo - Empalme Tranquera	23.00 km	4	15/04/2023	Pueblo Nuevo
26	Rehabilitación del camino Empalme Mayocunda - El Escudo - Mina El Limón	20.00 km	8.8	15/04/2023	Villanueva
27	Mejoramiento del camino con adoquinado El Jícaro - La Mía	0.11 km	5.1	15/04/2023	El Jícaro
28	Mejoramiento del camino con adoquinado San Nicolás - La Estanzuela	0.15 km	5.5	15/04/2023	San Nicolás
29	Rehabilitación del camino Santa Cruz - Mérida - Punta Gorda	25.00 km	16.7	19/04/2023	Altagracia
30	Revestimiento de carretera La Garita - Tipitapa	7	21	19/04/2023	Tipitapa
31	Rehabilitación del camino Guasuyuca - Pueblo Nuevo	18.00 km	8	23/04/2023	Somoto
32	Rehabilitación del camino La Trinidad - Sacacilí	28.30 km	8	24/04/2023	La Trinidad
33	Revestimiento de carretera Masatepe - Los Arévalos - Venecia	3.50 km	2.4	24/04/2023	Masatepe
34	Revestimiento de carretera Acceso a centros turísticos de la Laguna de Apoyo	9.20 km	4.5	24/04/2023	Catarina
35	Revestimiento de carretera Granada - Puerto Asepe	2.30 km	4.4	24/04/2023	Granada

N°	Descripción	Indicador	Monto Contrato Millones C\$	Fecha de finalización	Ubicación
MTI					
36	Rehabilitación del camino Casa de Piedra - Plisito	6.17 km	20	24/04/2023	Somoto y San José de
37	Rehabilitación del camino Empalme Boca Atapal - San Martín de Daka	6.00 km	20	24/04/2023	San José de
38	Rehabilitación del camino Nuevo León - Providencia - Puerto Príncipe	25.00 km	12	24/04/2023	Nueva Guinea
39	Construcción de obras de drenaje en el camino Empalme Boca Atapal - San Martín de Daka	468.75 m	15	24/04/2023	San José de Bocay
40	Construcción de obras de drenaje en el camino Casa de Piedra - Plisito	468.00 m	15	24/04/2023	San José de Bocay
41	Construcción de obras de drenaje en el camino Tuna Walan - Tortuga 1 - Tortuga 2	468.00 m	15	24/04/2023	San José de Bocay
42	Rehabilitación del camino Somoto - Icalupe	30.00 km	10	28/04/2023	Somoto
43	Rehabilitación del camino El Rosario - Luz Divina	10.00 km	8.3	29/04/2023	Paiwas
44	Rehabilitación del camino Santa Lucía - Empalme Cumaica - San José de Los Remates	23.00 km	9.1	30/04/2023	Santa Lucía y San José
45	Rehabilitación del puente vado El Cerrito, tramo Diriomo - Comarca El Guapinol	80.00 m	3.5	04/05/2023	Diriomo
46	Rehabilitación del camino Empalme Moss - Snaky	10.00 km	9	08/05/2023	Waspam
47	Rehabilitación de puente Wany en el tramo Waslala - Siuna, RACCN	143.62 m	12	24/05/2023	Siuna
48	Revestimiento de carretera La Gloria El Velero	1.00 km	5.2	26/05/2023	Nagarote

N°	Descripción	Indicador	Monto Contrato Millones C\$	Fecha de finalización	Ubicación
MTI					
49	Rehabilitación del camino Wapí - El Tortuguero	45.00 km	24.7	30/05/2023	El Tortuguero
50	Rehabilitación del camino San José de Bocay - Ayapal	36.90 km	20.6	30/05/2023	San José de Bocay
51	Rehabilitación del camino San Miguel de Casa de Alto - La Cruz de Río Grande	50.00 km	15	02/06/2023	La Cruz de Río Grande
52	Rehabilitación del camino Pancasán Cerro Colorado	10.80 km	5.9	07/06/2023	Matiguás
53	Rehabilitación del camino El Cangrejal - El Abejónal - La Chota - Mata Palo	26.64 km	34.4	23/06/2023	La Conquista y Tola
54	Rehabilitación del camino Abisinia - Pita El Carmen - La Marañosá	36.20 km	15.8	07/07/2023	El Cuá
55	Rehabilitación del camino Las Azucenas - Los Chiles	11.70 km	11.2	14/07/2023	San Carlos
56	Construcción de obras de drenaje en el camino Tuna Walan - Tortuga 1 - Tortuga 2	15.00 km	40.9	30/07/2023	San José de Bocay
57	Mejoramiento del camino con adoquinado Empalme Mechapa - Empalme Cosigüina	0.70 km	10.8	04/08/2023	El Viejo
58	Rehabilitación del camino Villa Sandino - El Guarumo - El Guabo - La Campana	40.00 km	30	08/08/2023	Villa Sandino
59	Rehabilitación del camino Nueva Guinea - Nueva Holanda	25.00 km	22.5	09/08/2023	Nueva Guinea
60	Mejoramiento del camino con adoquinado Santa Cruz - Mérida (Obras complementarias)	100	9.6	28/08/2023	Altagracia
		Porcentaje de Avance (%)			

N°	Descripción	Indicador	Monto Contrato Millones C\$	Fecha de finalización	Ubicación
MTI					
61	Rehabilitación del camino La Embajada - Villa Siquia	32.00 km	24	30/08/2023	Camoapa
62	Construcción de andenes y ciclovías en las carreteras de Nicaragua	4 unidades	10.1	01/09/2023	Estelí, La Trinidad, San Isidro y Tipitapa
63	Rehabilitación del Puente Río Mico sobre la carretera Juigalpa - El Rama	172.00 m	6.9	13/09/2023	Muelle de los Bueyes
64	Rehabilitación del camino San Ramón - El Jobo - Pancasán	13.10 km	17	21/09/2023	San Ramón, Matagalpa
MINSA					
65	Construcción y Equipamiento del Quirófano Materno Fetal en el Hospital Bertha Calderón en Managua	509.52 m ²	67.5	02/03/2023	Managua
66	Construcción y Equipamiento de Bodega regional de insumos en el Corredor Seco	2,325.00 m ²	90.1	06/05/2023	Estelí
MARENA					
67	Rehabilitación de subsede en Régimen Especial Alto Coco, en la reserva de biósfera Bosawás	77.76mts ²	5	10/01/2023	Wiwilí de Jinotega
ENATREL					
68	Construcción subestación El Tortuguero	1 subestación	166.7	18/05/2023	El Tortuguero
69	Construcción nueva subestación Ticuantepe	1 subestación	242.7	02/06/2023	Ticuantepe
FISE					
70	Construcción del sistema de agua y saneamiento en comunidad La Conchagua en Rivas	114 Nuevas conexiones	9	07/02/2023	Rivas
71	Construcción de Sub Sede de Salud en la comunidad Ninayari de Puerto Cabezas	1,086.7 M ²	45.8	28/02/2023	Puerto Cabezas
72	Construcción sistema de agua potable y saneamiento en Zona II, Totogalpa	1 Pozo	8.7	28/04/2023	Totogalpa

Informe de la Ejecución Presupuestaria Enero - Septiembre 2023

N°	Descripción	Indicador	Monto Contrato Millones C\$	Fecha de finalización	Ubicación
MINED					
73	Mejoramiento del centro escolar San Cristóbal (Never Oporta) en San Miguelito	9 N° de Aulas (C/U)	17.7	28/02/2023	San Miguelito
74	Mejoramiento del centro escolar Reyna Sofía en Posoltega	11 N° de Aulas (C/U)	14.2	02/03/2023	Posoltega
75	Mejoramiento del Sistema de Agua, Saneamiento e Higiene en el centro escolar San Vicente en Diriamba	100 Porcentaje de Avance (%)	5.5	26/01/2023	Diriamba
76	Mejoramiento del Sistema de Agua, Saneamiento e Higiene en el centro escolar Gabriela Mistral en Diriamba	100 Porcentaje de Avance (%)	4.2	26/01/2023	Diriamba
77	Mejoramiento del Sistema de Agua, Saneamiento e Higiene en el centro escolar Francisco Valerio en Diriamba	100 Porcentaje de Avance (%)	3.9	26/01/2023	Diriamba
78	Mejoramiento del Sistema de Agua, Saneamiento e Higiene en el centro escolar San Antonio de Arriba en Diriamba	100 Porcentaje de Avance (%)	4.2	26/01/2023	Diriamba
79	Mejoramiento del Sistema de Agua, Saneamiento e Higiene en el centro escolar Rey de Reyes en Diriamba	100 Porcentaje de Avance (%)	3.9	26/01/2023	Diriamba
80	Mejoramiento del Sistema de Agua, Saneamiento e Higiene en el centro escolar Lucrecia Molina de Ruiz en Diriamba	100 Porcentaje de Avance (%)	4.3	26/01/2023	Diriamba
81	Mejoramiento del Sistema de Agua, Saneamiento e Higiene en el centro escolar República del Japón en San Marcos	100 Porcentaje de Avance (%)	4.3	26/01/2023	San Marcos
82	Mejoramiento del Sistema de Agua, Saneamiento e Higiene en el centro escolar Piedra Menuda en Nindirí	100 Porcentaje de Avance (%)	5.3	24/01/2023	Nindirí
83	Mejoramiento del Sistema de Agua, Saneamiento e Higiene en el centro escolar Amigos del Japón en Masatepe	100 Porcentaje de Avance (%)	5.8	24/01/2023	Masatepe
84	Mejoramiento del Sistema de Agua, Saneamiento e Higiene en el centro escolar Pedro Joaquín Chamorro en Masatepe	100 Porcentaje de Avance (%)	4.2	24/01/2023	Masatepe
85	Mejoramiento del Sistema de Agua, Saneamiento e Higiene en el centro escolar La Sabanita en Masatepe	100 Porcentaje de Avance (%)	4.8	24/01/2023	Masatepe
86	Mejoramiento del Sistema de Agua, Saneamiento e Higiene en el centro escolar Nidia Margarita López Gómez en Nandasmo	100 Porcentaje de Avance (%)	3.9	24/01/2023	Nandasmo

N°	Descripción	Indicador	Monto Contrato Millones C\$	Fecha de finalización	Ubicación
MINED					
87	Reemplazo del centro escolar con primaria multigrado San Francisco N°2 en San José de Bocay	3 N° de Aulas (C/U)	14.8	19/04/2023	San José de Bocay
88	Mejoramiento de centro escolar con secundaria a distancia San Francisco en Muelle de los Bueyes	6 N° de Aulas (C/U)	16.4	20/03/2023	Muelle de los Bueyes
89	Mejoramiento del centro escolar José Dolores Estrada en Mateare	19 N° de Aulas (C/U)	45.1	05/06/2023	Mateare
90	Reemplazo del centro escolar con primaria multigrado San José en San José de Bocay	3 N° de Aulas (C/U)	19.6	03/07/2023	San José de Bocay
91	Reemplazo del centro escolar con primaria multigrado La Mantequilla en Morrito	2 N° de Aulas (C/U)	5.8	13/08/2023	Morrito
92	Mejoramiento del centro escolar Marcelina Peralta en Quezalguaque	14 N° de Aulas (C/U)	41.4	05/06/2023	Quezalguaque
93	Mejoramiento del centro escolar Los Ramos en Altagracia	5 N° de Aulas (C/U)	34	18/06/2023	Altagracia
INATEC					
94	Rehabilitación edificio oficinas administrativas - planta baja del Centro Tecnológico Monimbó Heroico en Masaya	843.7 Superficie (m²)	18.1	28/04/2023	Masaya
95	Rehabilitación edificio oficinas administrativas - planta alta del Centro Tecnológico Monimbó Heroico en Masaya	487.4 Superficie (m²)	15.7	28/04/2023	Masaya
96	Rehabilitación edificio laboratorio de procesamiento lácteo del Centro Tecnológico Monimbó Heroico en Masaya	288.4 Superficie (m²)	6.3	28/04/2023	Masaya
97	Rehabilitación de batería sanitaria para oficinas de administración y laboratorio lácteo del Centro Tecnológico Monimbó Heroico en Masaya	98.4 Superficie (m²)	1.8	28/04/2023	Masaya
98	Rehabilitación de pabellón para laboratorios de computación, aulas teóricas del Centro Tecnológico Monimbó Heroico en Masaya	720.6 Superficie (m²)	15.9	28/04/2023	Masaya
99	Rehabilitación de edificio para laboratorios de procesamiento de productos harinas, cereales, frutas y vegetales del Centro Tecnológico Monimbó Heroico en Masaya	298.4 Superficie (m²)	9.2	28/04/2023	Masaya

N°	Descripción	Indicador	Monto Contrato Millones C\$	Fecha de finalización	Ubicación
INATEC					
100	Rehabilitación laboratorios de procesamientos acuícolas y cármicos del centro tecnológico Monimbó Heroico en Masaya	777.0 Superficie (m²)	6.6	27/04/2023	Masaya
101	Rehabilitación de edificio para oficinas de servicios generales del centro tecnológico Monimbó Heroico en Masaya	80.5 Superficie (m²)	1.1	27/04/2023	Masaya
102	Construcción de edificio para matanza y despiece del centro tecnológico Monimbó Heroico en Masaya	221.0 Superficie (m²)	9.3	27/04/2023	Masaya
103	Construcción de granja porcina del centro tecnológico Monimbó Heroico en Masaya	221.0 Superficie (m²)	13	27/04/2023	Masaya
104	Construcción de granja avícola ponedoras y engorde del centro tecnológico Monimbó Heroico en Masaya	201.0 Superficie (m²)	12.3	27/04/2023	Masaya
105	Construcción de galpón agrícola del centro tecnológico Monimbó Heroico en Masaya	250.0 Superficie (m²)	4.9	27/04/2023	Masaya
106	Construcción de galpón para procesamiento de alimentos para animales del centro tecnológico Monimbó Heroico en Masaya	200.0 Superficie (m²)	5	27/04/2023	Masaya
107	Construcción de fachada y acceso principal del Centro Tecnológico Monimbó Heroico en Masaya	368.1 Superficie (m²)	4.3	27/04/2023	Masaya
108	Construcción de obras exteriores y mobiliarios urbanos del centro tecnológico Monimbó Heroico en Masaya	9255.4 Superficie (m²)	27.7	27/04/2023	Masaya
109	Construcción de área de parqueo del centro tecnológico Monimbó Heroico en Masaya	618.3 Superficie (m²)	4.4	27/04/2023	Masaya
110	Construcción de trocha de acceso para áreas productivas del centro tecnológico Monimbó Heroico en Masaya	205.9 Superficie (m²)	1.5	27/04/2023	Masaya
111	Rehabilitación Edificio 1 del Centro Cultural y Politécnico José Coronel Urtecho en Managua	436.2 Superficie (m²)	23.2	28/07/2023	Managua
112	Rehabilitación Edificio 2 del Centro Cultural y Politécnico José Coronel Urtecho en Managua	895.8 Superficie (m²)	82	28/07/2023	Managua

N°	Descripción	Indicador	Monto Contrato Millones C\$	Fecha de finalización	Ubicación
INATEC					
113	Rehabilitación Edificio 3 del Centro Cultural y Politécnico José Coronel Urtecho en Managua	774.3 Superficie (m²)	49.5	28/07/2023	Managua
114	Rehabilitación Edificio 4 del Centro Cultural y Politécnico José Coronel Urtecho en Managua	430.0 Superficie (m²)	49.8	28/07/2023	Managua
115	Construcción de Edificio 5 del Centro Cultural y Politécnico José Coronel Urtecho en Managua	517.6 Superficie (m²)	43.4	28/07/2023	Managua
116	Construcción de obras exteriores (plazoleta, cafetín, fachada principal, caseta de vigilancia, estacionamiento, acceso principal) del Centro Cultural y Politécnico José Coronel Urtecho en Managua	2,702.59 Superficie (m²)	41	28/07/2023	Managua
INC					
117	Rehabilitación de los salones de clase de la Escuela Nacional de Danza en el Centro Cultural Antiguo Gran Hotel	Porcentaje de Avance (%)100%	3.1	05/06/2023	Managua
118	Restauración arquitectónica del Museo Julio Cortázar en Managua	Superficie (m²)1,818.6	0.5	24/08/2023	Managua
TNRD					
119	Rehabilitación de áreas de acceso a la Sala Mayor del TNRD	Porcentaje de Avance (%)100%	6.8	16/03/2023	Managua

ANEXO ESTADÍSTICO

Cuadro No. 1

Gobierno Central
Balance Presupuestario de Ingresos y Gastos
Ejecución Período Enero - Septiembre 2023
Córdoba

CONCEPTO	Presupuesto Actualizado 1	Ejecución Devengado 2	Saldo de Ejecución 1 - 2	Grado de Ejecución % 2 / 1
I. Ingresos Totales	110,099,058,210.38	104,315,059,916.32	5,783,998,294.06	94.7
A. Ingresos Corrientes	110,097,295,743.38	104,313,297,449.32	5,783,998,294.06	94.7
Impuestos	101,839,564,906.00	96,938,929,541.72	4,900,635,364.28	95.2
Rentas de la Propiedad	1,253,591,438.17	1,193,690,655.96	59,900,782.21	95.2
Ventas de Bienes y Servicios de Entidades del Gobierno General /	3,925,881,440.00	3,584,923,046.82	340,958,393.18	91.3
Ingresos de Explotación de Entidades Empresariales				
Transferencias y Donaciones Corrientes Recibidas	278,237,533.00	207,339,316.00	70,898,217.00	74.5
Multas y Sanciones	378,393,456.00	420,612,958.73	(42,219,502.73)	111.2
Otros Ingresos Corrientes	2,421,626,970.21	1,967,801,930.09	453,825,040.12	81.3
B. Ingresos de Capital	1,762,467.00	1,762,467.00		100.0
Transferencias y Donaciones de Capital	1,762,467.00	1,762,467.00		100.0
II. Gastos Totales	106,972,745,932.11	78,076,290,892.92	28,896,455,039.19	73.0
A. Gastos Corrientes	78,623,493,546.77	58,995,288,710.47	19,628,204,836.30	75.0
Gastos de Consumo	49,115,131,331.93	35,958,563,154.89	13,156,568,177.04	73.2
Prestaciones de la Seguridad Social	20,115.12	20,115.12		100.0
Gastos de la Propiedad	6,471,561,371.02	5,911,695,131.04	559,866,239.98	91.3
Subsidios y Subvenciones a Empresas	431,940,484.00	278,550,988.75	153,389,495.25	64.5
Transferencias y Donaciones Corrientes otorgadas	22,604,840,244.70	16,846,459,320.67	5,758,380,924.03	74.5
B. Gastos de Capital	28,349,252,385.34	19,081,002,182.45	9,268,250,202.89	67.3
Construcciones	13,916,835,161.24	9,809,453,829.77	4,107,381,331.47	70.5
Activos Fijos y Otros Activos	2,056,075,937.66	745,819,777.08	1,310,256,160.58	36.3
Objetos de valor	681,387.40	562,437.40	118,950.00	82.5
Activos no Producidos	361,972,307.41	24,282,351.78	337,689,955.63	6.7
Transferencias y Donaciones de Capital otorgadas	11,742,572,591.63	8,269,502,744.56	3,473,069,847.07	70.4
Inversión Financiera con Fines de Política	271,115,000.00	231,381,041.86	39,733,958.14	85.3
III. Superávit o Déficit Presupuestario Global (I - II)	3,126,312,278.27	26,238,769,023.40	(23,112,456,745.13)	839.3
IV. Necesidad de Financiamiento Neto	(3,126,312,278.27)	(26,238,769,023.40)	23,112,456,745.13	839.3
A. Donaciones Externas	1,112,896,692.51	418,260,954.61	694,635,737.90	37.6
B. Financiamiento Externo Neto	7,965,819,644.22	5,996,707,196.27	1,969,112,447.95	75.3
Desembolsos	17,515,819,644.22	12,440,624,533.06	5,075,195,111.16	71.0
Líquidos (Reembolsos BCIE / Ptm.)		918,558,352.50	(918,558,352.50)	
Atados	17,515,819,644.22	11,522,066,180.56	5,993,753,463.66	65.8
Amortización	(9,550,000,000.00)	(6,443,917,336.79)	(3,106,082,663.21)	67.5
C. Financiamiento Interno Neto	(12,205,028,615.00)	(32,653,737,174.28)	20,448,708,559.28	267.5
Bonos de la República	3,659,200,000.00	2,766,037,725.77	893,162,274.23	75.6
Amortización	(7,679,080,000.00)	(7,266,501,872.72)	(412,578,127.28)	94.6
Variación de Disponibilidades ^{1/}	(8,185,148,615.00)	(18,032,395,115.66)	9,847,246,500.66	220.3
Otros		(10,120,877,911.67)	10,120,877,911.67	

1/: Lo negativo corresponde aumento.

Cuadro No. 2

Gobierno Central
Ingresos Percibidos Enero - Septiembre 2023
(Córdoba)

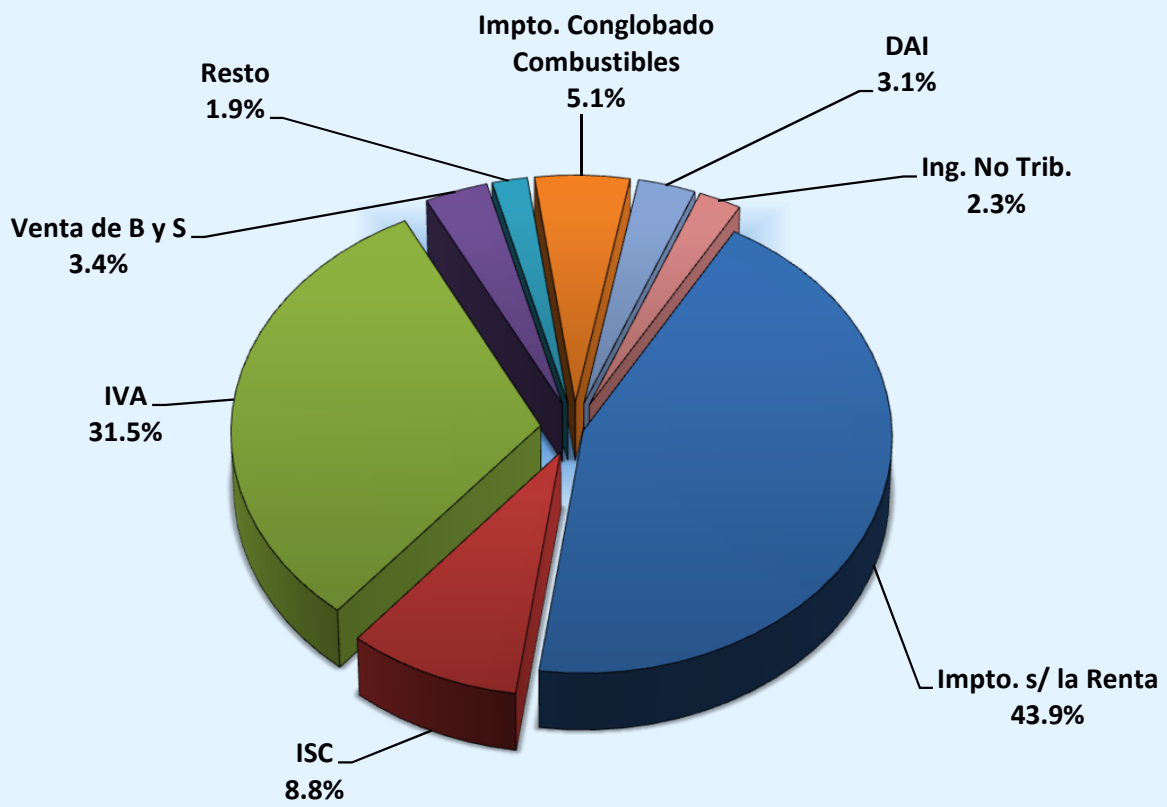
CONCEPTO	Presupuesto Actualizado	Ingresos Percibidos	Grado de Ejecución %
TOTAL INGRESO	110,099,058,210.38	104,315,059,916.32	94.7
INGRESOS TRIBUTARIOS	101,839,564,906.00	96,938,929,541.72	95.2
Impuestos sobre la Renta, las Utilidades y las Ganancias de Capital	46,954,275,393.00	45,799,234,871.94	97.5
Impuesto sobre la renta	46,954,275,393.00	45,799,234,871.94	97.5
Impuestos sobre los Bienes y Servicios	51,049,450,822.00	47,488,672,371.64	93.0
Impuesto al valor agregado (IVA)	34,405,069,348.00	32,902,500,052.75	95.6
Impuesto al valor agregado enajenación de bienes mercado interno	10,131,914,565.00	10,825,020,777.40	106.8
Impuesto al valor agregado importación e internación de bienes	24,273,154,783.00	22,077,479,275.35	91.0
Impuestos selectivo al consumo (ISC)	10,106,159,892.00	9,186,801,192.40	90.9
Impto. selectivo al consumo de azúcar	3,086,320.00	(11,610,546.34)	(376.2)
Impto. Selectivo al consumo de cigarrillos		886,190.57	
Impto. selectivo al consumo de bebidas alcohólicas	735,830,612.00	427,487,873.31	58.1
Impto. selectivo al consumo de cervezas	2,471,601,706.00	2,047,256,750.39	82.8
Impto. selectivo al consumo de aguas gaseadas	513,320,312.00	615,851,293.62	120.0
Otros impuestos selectivos al consumo por enajenación de bienes	258,467,383.00	214,243,491.11	82.9
Otros impuestos selectivos al consumo por importación o internación de bienes	6,123,853,559.00	5,892,686,139.74	96.2
Impuesto específico conglobado a los combustibles	6,422,298,273.00	5,282,197,903.59	82.2
Impuesto especial a máquinas de juegos	115,923,309.00	117,173,222.90	101.1
Impuestos sobre el Comercio y las Transacciones Internacionales	3,438,780,025.00	3,226,450,977.57	93.8
Derechos arancelarios a la importación (DAI)	3,434,382,683.00	3,216,866,155.82	93.7
Otros impuestos sobre el comercio exterior y las transacciones internacionales	4,397,342.00	9,584,821.75	218.0
Otros impuestos	397,058,666.00	424,571,320.57	106.9
Impuesto de timbres fiscales (ITF)	76,599,237.00	81,732,360.87	106.7
Impuesto de cuota fija	320,459,429.00	314,182,991.53	98.0
Multas tributarias y recargos moratorios - impuestos tributarios		28,655,968.17	
INGRESOS NO TRIBUTARIOS	2,800,020,426.21	2,388,414,888.82	85.3
Multas y Sanciones Pecuniarias	378,393,456.00	420,612,958.73	111.2
Multas por incumplimientos de leyes	295,985,839.00	275,807,478.07	93.2
Multas por infracción de tránsito	262,403,000.00	258,177,350.00	98.4
Multas por defraudación y/o contrabando aduanero	28,529,837.00	11,097,146.48	38.9
Multas por defraudación aduanera (delito penal)		2,018,750.56	
Multas del sector forestal	955,488.00	2,684,820.63	281.0
Multas del sector pesca	2,315,410.00	1,101,840.40	47.6
Multas por derecho de superficie y explotación minera		727,570.00	
Otras multas por incumplimiento de leyes	1,782,104.00		
Multas por incumplimientos administrativos	5,185,212.00	10,971,683.83	211.6
Otras multas y sanciones pecuniarias	77,222,405.00	133,833,796.83	173.3
Otros Ingresos No Tributarios	2,421,626,970.21	1,967,801,930.09	81.3
Utilidad por diferencia de cambios y mantenimiento de valor	134,358,586.00	20,060,515.86	14.9
Venta de bienes muebles en desuso	54,987,546.00	727,848.00	1.3
Activos incautados, decomisados y abandonados	82,288,261.21	82,291,881.60	100.0
Activos incautados, decomisados y abandonados Sector Forestal	4,138,600.00	22,096,896.03	533.9
Activos incautados, decomisados y abandonados Sector Pesca		124,945.29	
Indemnización por bienes asegurados	727,920.00	802,295.26	110.2
Impuesto especial para el financiamiento del Fondo de Mantenimiento Vial (IEFOMAV)	1,760,541,000.00	1,533,380,903.72	87.1
Impuesto selectivo municipal (ISC-IMI)	124,409,000.00	106,516,816.94	85.6
Impuesto selectivo municipal energía (ISC-IMI)	124,409,000.00	106,516,816.94	85.6
Otros Ingresos no Tributarios	260,176,057.00	201,799,827.39	77.6
RENTAS DE LA PROPIEDAD	1,253,591,438.17	1,193,690,655.96	95.2
Intereses por Préstamos	156,557,786.00	99,924,294.85	63.8
Intereses por préstamos a empresas públicas nacionales (Internos)	156,557,786.00	99,924,294.85	63.8
Intereses por Depósitos	1,801,106.00	72,792,814.20	4,041.6
Intereses por depósitos internos	1,801,106.00	72,792,814.20	4,041.6
Arrendamientos	883,323,222.17	952,734,476.06	107.9
Derechos por concesiones mineras	778,876,288.66	874,858,452.38	112.3
Derechos de vigencia o superficiales minería	210,746,485.00	184,364,974.64	87.5
Derechos de extracción o regalías minería	568,129,803.66	690,493,477.74	121.5

Cuadro No. 2

Gobierno Central
Ingresos Percibidos Enero - Septiembre 2023
(Córdoba)

CONCEPTO	Presupuesto Actualizado	Ingresos Percibidos	Grado de Ejecución %
Derechos por concesiones forestales	33,639,135.51	19,816,361.07	58.9
Derechos de vigencia forestal		26,668.49	
Derechos de aprovechamiento forestal	33,639,135.51	19,789,692.58	58.8
Derechos por concesiones de recursos geotérmicos	2,602,487.00	1,158,760.89	44.5
Derecho de superficie de explotación de recursos geotérmicos		1,158,760.89	
Derecho de explotación de recursos geotérmicos	2,602,487.00		
Derechos por concesiones pesqueras	68,205,311.00	56,900,901.72	83.4
Derechos de vigencia sector pesca y acuicultura	44,780,151.00	34,236,278.28	76.5
Derechos de aprovechamiento sector pesca	23,425,160.00	22,664,623.44	96.8
Otras Rentas de la Propiedad	211,909,324.00	68,239,070.85	32.2
Otras Rentas de la Propiedad	9,055,229.00	4,111,581.56	45.4
Primas por colocación de títulos y valores		466,911.99	
Cupón corrido por colocación de títulos y valores	202,854,095.00	63,660,577.30	31.4
VENTA DE BIENES Y SERVICIOS	3,925,881,440.00	3,584,923,046.82	91.3
Venta de Bienes y Servicios de Instituciones Gubernamentales	3,925,881,440.00	3,584,923,046.82	91.3
Venta de bienes de instituciones gubernamentales	74,377,925.00	72,424,086.10	97.4
Árboles, plantas y plántulas	10,000.00		
Venta de timbres, papel sellado y estampillas de correos	67,762,403.00	66,307,450.01	97.9
Venta de productos reciclados	40,000.00	115,519.81	288.8
Venta de otros bienes	6,565,522.00	6,001,116.28	91.4
Venta de servicios de instituciones gubernamentales	1,050,662,292.02	653,676,077.97	62.2
Tasas por servicios aduaneros a la importación de mercancías	93,476,237.00	75,436,776.98	80.7
Entrada a parques naturales y centros recreativos	24,669,959.02	33,198,135.00	134.6
Servicios de capacitación	3,032,240.00	3,980,253.82	131.3
Servicios y permisos de salud	298,893,092.00	193,721,478.47	64.8
Venta de otros servicios de instituciones gubernamentales	630,590,764.00	347,339,433.70	55.1
Licencias y derechos administrativos	1,645,255,752.98	2,202,464,641.27	133.9
Registro de la propiedad vehicular	119,810,419.00	150,565,173.39	125.7
Licencias de conducir (servicios de tránsito)	34,065,651.00	38,021,610.00	111.6
Centro de educación vial	95,836,507.00	96,805,975.00	101.0
Escuelas de manejo	398,698.00	255,125.00	64.0
Registro de armas, municiones y otros relacionados	5,631,021.00	4,146,521.28	73.6
Certificado de antecedentes policiales y penales	6,878,697.00	4,792,635.00	69.7
Registro de servicios de seguridad privada	2,858,629.00	676,050.00	23.6
Fondo nacional de seguridad y educación vial	12,291,725.00	11,658,827.61	94.9
Tarjeta de turismo	17,905,467.00	60,702,637.38	339.0
Derecho de terminal aérea	15,915,971.00	32,583,022.50	204.7
Despacho migratorio	37,800,430.00	75,591,120.86	200.0
Prórroga de estancia	39,789,927.00	19,166,705.27	48.2
Trámite de cédula de residencia	45,758,416.00	19,166,705.27	41.9
Agilización de pasaportes	41,779,423.00	19,747,514.54	47.3
Otras tasas por servicios de migración y extranjería	182,305,095.00	1,104,592,018.96	605.9
Registro de la propiedad inmueble	300,162,615.00	330,654,184.59	110.2
Ingresos consulares	81,984,947.00	74,019,158.54	90.3
Registro de asociaciones y fundaciones	15,025,974.00	23,864,574.33	158.8
Fondo nacional para la prevención de incendios	16,000,000.00	16,335,979.41	102.1
Inspección de servicios eléctricos	5,721,647.00	6,091,436.68	106.5
Certificado de operaciones transporte terrestre y acuático	18,829,365.00	22,022,813.66	117.0
Concesión de transporte terrestre y acuático	20,357,000.00	16,646,456.70	81.8
Certificado de emisión de gases	19,638,000.00	16,816,000.00	85.6
Otras licencias y permisos institucionales	508,510,128.98	57,542,395.30	11.3
Otras ventas de bienes y servicios de instituciones gubernamentales	1,155,585,470.00	656,358,241.48	56.8
TRANSFERENCIAS, SUBSIDIOS Y DONACIONES CORRIENTES	278,237,533.00	207,339,316.00	74.5
Transferencias Corrientes del Sector Público	278,237,533.00	207,339,316.00	74.5
Transferencias corrientes de Empresas Públicas Nacionales no financieras	278,237,533.00	207,339,316.00	74.5
Transferencias corrientes de Empresas Públicas Nacionales	278,237,533.00	207,339,316.00	74.5
TRANSFERENCIAS Y DONACIONES DE CAPITAL	1,762,467.00	1,762,467.00	100.0
Transferencias de Capital del Sector Público	1,762,467.00	1,762,467.00	100.0
Transferencias de capital de empresas públicas nacionales	1,762,467.00	1,762,467.00	100.0

Ejecución de Ingresos Enero - Septiembre 2023 Estructura Porcentual



Total de Ingresos C\$ 104.315.1 millones

Cuadro No. 3

Gobierno Central
Ingresos Percibidos por Direcciones Recaudadoras Enero - Septiembre 2023
(Córdoba)

CONCEPTO	DIRECCIONES GENERALES			TOTAL
	INGRESOS	SERVICIOS ADUANEROS	TESORERIA	
TOTAL INGRESO	69,431,876,029.53	31,480,003,158.28	3,403,180,728.51	104,315,059,916.32
INGRESOS TRIBUTARIOS	65,700,322,369.10	31,238,607,172.62		96,938,929,541.72
Impuestos sobre la Renta, las Utilidades y las Ganancias de Capital	45,757,244,091.98	41,990,779.96		45,799,234,871.94
Impuesto sobre la renta	45,757,244,091.98	41,990,779.96		45,799,234,871.94
Impuestos sobre los Bienes y Servicios	19,518,506,956.55	27,970,165,415.09		47,488,672,371.64
Impuesto al valor agregado (IVA)	10,825,020,777.40	22,077,479,275.35		32,902,500,052.75
Impuesto al valor agregado enajenación de bienes mercado interno	10,825,020,777.40			10,825,020,777.40
Impuesto al valor agregado importación e internación de bienes		22,077,479,275.35		22,077,479,275.35
Impuestos selectivo al consumo (ISC)	3,294,115,052.66	5,892,686,139.74		9,186,801,192.40
Impto. selectivo al consumo de azúcar	(11,610,546.34)			(11,610,546.34)
Impto. Selectivo al consumo de cigarrillos	886,190.57			886,190.57
Impto. selectivo al consumo de bebidas alcohólicas	427,487,873.31			427,487,873.31
Impto. selectivo al consumo de cervezas	2,047,256,750.39			2,047,256,750.39
Impto. selectivo al consumo de aguas gaseadas	615,851,293.62			615,851,293.62
Otros impuestos selectivos al consumo por enajenación de bienes	214,243,491.11			214,243,491.11
Otros impuestos selectivos al consumo por importación o internación de bienes		5,892,686,139.74		5,892,686,139.74
Impuesto específico conglobado a los combustibles	5,282,197,903.59			5,282,197,903.59
Impuesto especial a máquinas de juegos	117,173,222.90			117,173,222.90
Impuestos sobre el Comercio y las Transacciones Internacionales		3,226,450,977.57		3,226,450,977.57
Derechos arancelarios a la importación (DAI)		3,216,866,155.82		3,216,866,155.82
Otros impuestos sobre el comercio exterior y las transacciones internacionales		9,584,821.75		9,584,821.75
Otros impuestos	424,571,320.57			424,571,320.57
Impuesto de timbres fiscales (ITF)	81,732,360.87			81,732,360.87
Impuesto de cuota fija	314,182,991.53			314,182,991.53
Multas tributarias y recargos moratorios - impuestos tributarios	28,655,968.17			28,655,968.17
INGRESOS NO TRIBUTARIOS	1,927,207,505.40	165,959,208.69	295,248,174.73	2,388,414,888.82
Multas y Sanciones Pecuniarias	265,042,442.60	144,438,114.56	11,132,401.57	420,612,958.73
Multas por incumplimientos de leyes	262,691,581.03	13,115,897.04		275,807,478.07
Multas por infracción de tránsito	258,177,350.00			258,177,350.00
Multas por defraudación y/o contrabando aduanero		11,097,146.48		11,097,146.48
Multas por defraudación aduanera (delito penal)		2,018,750.56		2,018,750.56
Multas del sector forestal	2,684,820.63			2,684,820.63
Multas del sector pesca	1,101,840.40			1,101,840.40
Multas por derecho de superficie y explotación minera	727,570.00			727,570.00
Otras multas por incumplimiento de leyes				
Multas por incumplimientos administrativos	436,092.21		10,535,591.62	10,971,683.83
Otras multas y sanciones pecuniarias	1,914,769.36	131,322,217.52	596,809.95	133,833,796.83
Otros Ingresos No Tributarios	1,662,165,062.80	21,521,094.13	284,115,773.16	1,967,801,930.09
Utilidad por diferencia de cambios y mantenimiento de valor		(0.83)	20,060,516.69	20,060,515.86
Venta de bienes muebles en desuso			727,848.00	727,848.00
Activos incautados, decomisados y abandonados			82,291,881.60	82,291,881.60
Activos incautados, decomisados y abandonados Sector Forestal	22,096,896.03			22,096,896.03
Activos incautados, decomisados y abandonados Sector Pesca	124,945.29			124,945.29
Indemnización por bienes asegurados			802,295.26	802,295.26
Impuesto especial para el financiamiento del Fondo de Mantenimiento Vial (IEFOMAV)	1,533,380,903.72			1,533,380,903.72
Impuesto selectivo municipal (ISC-IMI)	106,516,816.94			106,516,816.94
Impuesto selectivo municipal energía (ISC-IMI)	106,516,816.94			106,516,816.94
Otros Ingresos no Tributarios	45,500.82	21,521,094.96	180,233,231.61	201,799,827.39
RENTAS DE LA PROPIEDAD	952,734,476.06		240,956,179.90	1,193,690,655.96
Intereses por Préstamos			99,924,294.85	99,924,294.85
Intereses por préstamos a empresas públicas nacionales (Internos)			99,924,294.85	99,924,294.85
Intereses por Depósitos			72,792,814.20	72,792,814.20
Intereses por depósitos internos			72,792,814.20	72,792,814.20
Arrendamientos	952,734,476.06			952,734,476.06
Derechos por concesiones mineras	874,858,452.38			874,858,452.38
Derechos de vigencia o superficiales minería	184,364,974.64			184,364,974.64
Derechos de extracción o regalías minería	690,493,477.74			690,493,477.74
Derechos por concesiones forestales	19,816,361.07			19,816,361.07
Derechos de vigencia forestal	26,668.49			26,668.49
Derechos de aprovechamiento forestal	19,789,692.58			19,789,692.58

Cuadro No. 3

Gobierno Central
Ingresos Percibidos por Direcciones Recaudadoras Enero - Septiembre 2023
(Córdoba)

CONCEPTO	DIRECCIONES GENERALES			TOTAL
	INGRESOS	SERVICIOS ADUANEROS	TESORERIA	
Derechos por concesiones de recursos geotérmicos	1,158,760.89			1,158,760.89
Derecho de superficie de explotación de recursos geotérmicos	1,158,760.89			1,158,760.89
Derechos por concesiones pesqueras	56,900,901.72			56,900,901.72
Derechos de vigencia sector pesca y acuicultura	34,236,278.28			34,236,278.28
Derechos de aprovechamiento sector pesca	22,664,623.44			22,664,623.44
Otras Rentas de la Propiedad			68,239,070.85	68,239,070.85
Otras Rentas de la Propiedad			4,111,581.56	4,111,581.56
Primas por colocación de títulos y valores			466,911.99	466,911.99
Cupón corrido por colocación de títulos y valores			63,660,577.30	63,660,577.30
VENTA DE BIENES Y SERVICIOS	851,611,678.97	75,436,776.97	2,657,874,590.88	3,584,923,046.82
Venta de Bienes y Servicios de Instituciones Gubernamentales	851,611,678.97	75,436,776.97	2,657,874,590.88	3,584,923,046.82
Venta de bienes de instituciones gubernamentales	72,308,566.29		115,519.81	72,424,086.10
Venta de timbres, papel sellado y estampillas de correos	66,307,450.01			66,307,450.01
Venta de productos reciclados			115,519.81	115,519.81
Venta de otros bienes	6,001,116.28			6,001,116.28
Venta de servicios de instituciones gubernamentales	11,667,382.76	75,436,776.97	566,571,918.24	653,676,077.97
Tasas por servicios aduaneros a la importación de mercancías		75,436,776.97	0.01	75,436,776.98
Entrada a parques naturales y centros recreativos			33,198,135.00	33,198,135.00
Servicios de capacitación			3,980,253.82	3,980,253.82
Servicios y permisos de salud	11,667,382.76		182,054,095.71	193,721,478.47
Venta de otros servicios de instituciones gubernamentales			347,339,433.70	347,339,433.70
Licencias y derechos administrativos	767,635,729.92		1,434,828,911.35	2,202,464,641.27
Registro de la propiedad vehicular	79,797,347.05		70,767,826.34	150,565,173.39
Licencias de conducir (servicios de tránsito)	38,021,610.00			38,021,610.00
Centro de educación vial	96,805,975.00			96,805,975.00
Escuelas de manejo	255,125.00			255,125.00
Registro de armas, municiones y otros relacionados	4,146,521.28			4,146,521.28
Certificado de antecedentes policiales y penales	4,792,635.00			4,792,635.00
Registro de servicios de seguridad privada	676,050.00			676,050.00
Fondo nacional de seguridad y educación vial	11,658,827.61			11,658,827.61
Tarjeta de turismo			60,702,637.38	60,702,637.38
Derecho de terminal aérea			32,583,022.50	32,583,022.50
Despacho migratorio			75,591,120.86	75,591,120.86
Prórroga de estancia			19,166,705.27	19,166,705.27
Trámite de cédula de residencia			19,166,705.27	19,166,705.27
Agilización de pasaportes			19,747,514.54	19,747,514.54
Otras tasas por servicios de migración y extranjería	153,820,338.97		950,771,679.99	1,104,592,018.96
Registro de la propiedad inmueble	330,743,845.06		(89,660.47)	330,654,184.59
Ingresos consulares			74,019,158.54	74,019,158.54
Registro de asociaciones y fundaciones	800.00		23,863,774.33	23,864,574.33
Fondo nacional para la prevención de incendios	16,335,979.41			16,335,979.41
Inspección de servicios eléctricos			6,091,436.68	6,091,436.68
Certificado de operaciones transporte terrestre y acuático			22,022,813.66	22,022,813.66
Concesión de transporte terrestre y acuático			16,646,456.70	16,646,456.70
Certificado de emisión de gases			16,816,000.00	16,816,000.00
Otras licencias y permisos institucionales	30,580,675.54		26,961,719.76	57,542,395.30
Otras ventas de bienes y servicios de instituciones gubernamentales			656,358,241.48	656,358,241.48
TRANSFERENCIAS, SUBSIDIOS Y DONACIONES CORRIENTES			207,339,316.00	207,339,316.00
Transferencias Corrientes del Sector Público			207,339,316.00	207,339,316.00
Transferencias corrientes de Empresas Públicas Nacionales no financieras			207,339,316.00	207,339,316.00
Transferencias corrientes de Empresas Públicas Nacionales			207,339,316.00	207,339,316.00
TRANSFERENCIAS Y DONACIONES DE CAPITAL			1,762,467.00	1,762,467.00
Transferencias de Capital del Sector Público			1,762,467.00	1,762,467.00
Transferencias de capital de empresas públicas nacionales			1,762,467.00	1,762,467.00

Cuadro No. 4



Gobierno de la República de Nicaragua
Ministerio de Hacienda y Crédito Público
CLASIFICACION ECONOMICA

Fecha : 2/10/2023
 Hora : 09:38:25

Ejercicio : 2023

Presupuestario

: 2023

Mes Inicial

: Enero

Mes Final : Septiembre

Moneda

: CÓRDOBA

Descripción	Presupuesto Actualizado	Devengado Acumulado	Saldo por Devengar
Administración Central	124,201,825,932.11	91,786,710,102.43	32,415,115,829.68
Gasto Corriente	78,623,493,546.77	58,995,288,710.47	19,628,204,836.30
Gastos de Consumo	49,115,131,331.93	35,958,563,154.89	13,156,568,177.04
Remuneraciones	33,605,807,279.46	24,842,574,176.64	8,763,233,102.82
Bienes y servicios	15,508,146,509.05	11,115,318,361.85	4,392,828,147.20
Impuestos, derechos, tasas y multas	1,177,543.42	670,616.40	506,927.02
Prestaciones de la Seguridad Social	20,115.12	20,115.12	0.00
Pensiones y jubilaciones de la seguridad social	20,115.12	20,115.12	0.00
Gastos de la Propiedad	6,471,561,371.02	5,911,695,131.04	559,866,239.98
Intereses	6,461,924,801.28	5,911,257,588.72	550,667,212.56
Arrendamientos de tierras y terrenos	9,636,569.74	437,542.32	9,199,027.42
Subsidios y Subvenciones a Empresas	431,940,484.00	278,550,988.75	153,389,495.25
Subsidios y subvenciones a entidades empresariales del sector privado	431,940,484.00	278,550,988.75	153,389,495.25
Transferencias y Donaciones Corrientes Otorgadas	22,604,840,244.70	16,846,459,320.67	5,758,380,924.03
Transferencias corrientes al sector privado	2,924,672,495.45	2,101,505,586.10	823,166,909.35
Transferencias corrientes al sector público	19,497,102,923.39	14,593,107,943.45	4,903,994,979.94
Transferencias y donaciones corrientes al sector externo	183,064,825.86	151,845,791.12	31,219,034.74
Gasto de Capital	28,349,252,385.34	19,081,002,182.45	9,268,250,202.89
Construcciones	13,916,835,161.24	9,809,453,829.77	4,107,381,331.47
Construcciones por contrato	12,724,421,834.18	9,035,635,555.23	3,688,786,278.95
Construcciones por administración directa	1,192,413,327.06	773,818,274.54	418,595,052.52

Cuadro No. 4

Gobierno de la República de Nicaragua
Ministerio de Hacienda y Crédito Público
CLASIFICACION ECONOMICA

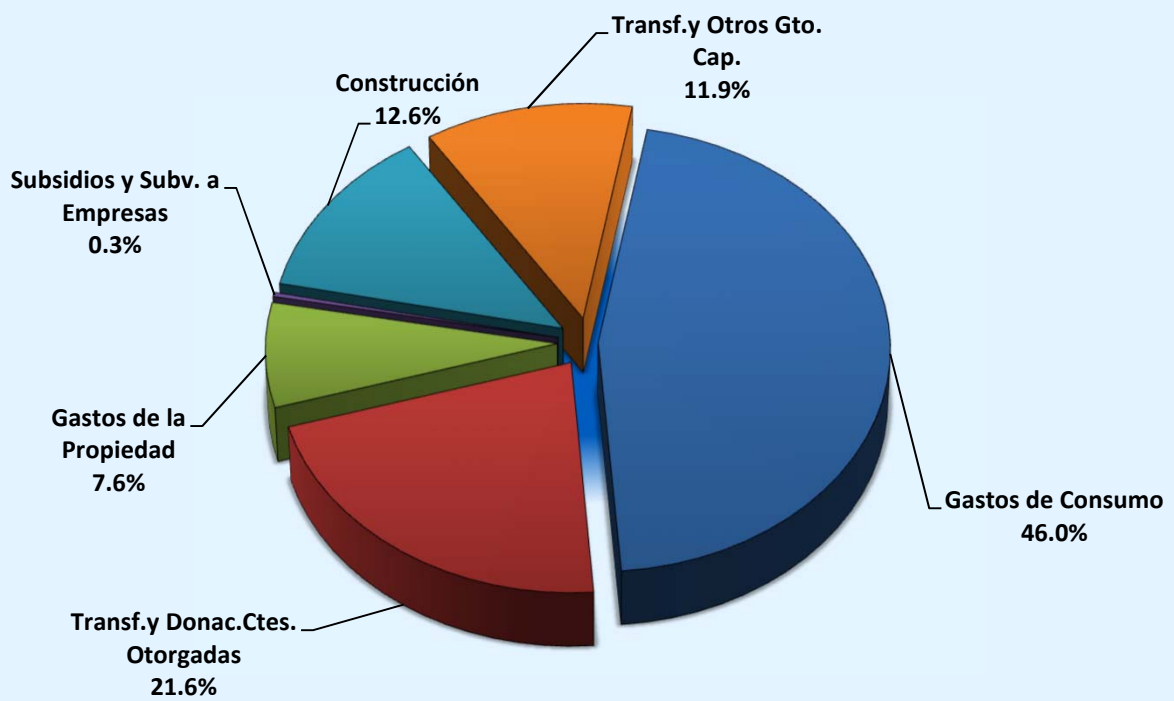
Fecha : 2/10/2023
 Hora : 09:38:25

Ejercicio : 2023
 Presupuestario : Enero
 Mes Inicial : Enero
 Moneda : CÓRDOBA

Mes Final : Septiembre

Descripción	Presupuesto Actualizado	Devengado Acumulado	Saldo por Devengar
Activos Fijos y otros Activos	2,056,075,937.66	745,819,777.08	1,310,256,160.58
Maquinaria y equipo	2,039,367,337.80	743,006,294.04	1,296,361,043.76
Activos intangibles	16,708,599.86	2,813,483.04	13,895,116.82
Objetos de valor	681,387.40	562,437.40	118,950.00
Otros objetos de valor	681,387.40	562,437.40	118,950.00
Activos no Producidos	361,972,307.41	24,282,351.78	337,689,955.63
Activos tangibles no producidos de origen natural	361,972,307.41	24,282,351.78	337,689,955.63
Transferencias y Donaciones de Capital Otorgadas	11,742,572,591.63	8,269,502,744.56	3,473,069,847.07
Transferencias de capital al sector privado	198,482,735.00	99,488,044.46	98,994,690.54
Transferencias de capital al sector público	11,544,089,856.63	8,170,014,700.10	3,374,075,156.53
Inversión Financiera con Fines de Política	271,115,000.00	231,381,041.86	39,733,958.14
Acciones y participaciones de capital	271,115,000.00	231,381,041.86	39,733,958.14
Total de Gastos	106,972,745,932.11	78,076,290,892.92	28,896,455,039.19
Aplicaciones Financieras	17,229,080,000.00	13,710,419,209.51	3,518,660,790.49
Disminución de Pasivos	17,229,080,000.00	13,710,419,209.51	3,518,660,790.49
Recuperación de títulos y valores	7,429,080,000.00	7,016,554,937.07	412,525,062.93
Amortización de préstamos externos	9,550,000,000.00	6,443,917,336.79	3,106,082,663.21
Disminución de Otros Pasivos	250,000,000.00	249,946,935.65	53,064.35
Total de Gastos + Aplicaciones Financieras	124,201,825,932.11	91,786,710,102.43	32,415,115,829.68

Ejecución de Egresos Enero - Septiembre 2023
Clasificación Económica



Ejecución de Gastos C\$78,076.3 millones



Cuadro No. 5
Gobierno de la República de Nicaragua
Ministerio de Hacienda y Crédito Público
CLASIFICACION POR TIPO Y GRUPO DE GASTO

Fecha : 2/10/2023
Hora : 14:10:09

Ejercicio Presupuestario : 2023

Mes Inicial : Enero

Mes Final : Septiembre

Moneda : CÓRDOBA

Descripción	Presupuesto Actualizado	Devengado Acumulado	Saldo por Devengar
	A	B	(A - B)
Administración Central	124,201,825,932.11	91,786,710,102.43	32,415,115,829.68
Gasto Corriente	78,623,493,546.77	58,995,288,710.47	19,628,204,836.30
SERVICIOS PERSONALES	33,605,807,279.46	24,842,574,176.64	8,763,233,102.82
SERVICIOS NO PERSONALES	6,468,382,760.42	4,260,185,072.39	2,208,197,688.03
MATERIALES Y SUMINISTROS	8,663,139,663.07	6,486,287,197.64	2,176,852,465.43
TRANSFERENCIAS, SUBSIDIOS Y DONACIONES CORRIENTES	23,036,800,843.82	17,125,030,424.54	5,911,770,419.28
SERVICIO DE LA DEUDA PUBLICA	6,849,363,000.00	6,281,211,839.26	568,151,160.74
Gasto de Capital	28,349,252,385.34	19,081,002,182.45	9,268,250,202.89
SERVICIOS PERSONALES	29,446,646.24	13,726,002.74	15,720,643.50
SERVICIOS NO PERSONALES	1,050,386,963.15	735,936,454.67	314,450,508.48
MATERIALES Y SUMINISTROS	112,579,717.67	24,155,817.13	88,423,900.54
ACTIVOS NO FINANCIEROS	15,143,151,466.65	9,806,300,121.49	5,336,851,345.16
TRANSFERENCIAS Y DONACIONES DE CAPITAL	11,742,572,591.63	8,269,502,744.56	3,473,069,847.07
ACTIVOS FINANCIEROS	271,115,000.00	231,381,041.86	39,733,958.14
Aplicaciones Financieras	17,229,080,000.00	13,710,419,209.51	3,518,660,790.49
SERVICIO DE LA DEUDA PUBLICA	17,229,080,000.00	13,710,419,209.51	3,518,660,790.49
Total	124,201,825,932.11	91,786,710,102.43	32,415,115,829.68

Cuadro No. 6

Gobierno de la República de Nicaragua

Fecha : 2/10/2023

Ministerio de Hacienda y Crédito Público

Hora : 09:40:41

ECONOMICA POR FUENTE DE FINANCIAMIENTOEjercicio : 2023
Presupuestario

Mes Inicial : Enero

Mes Final : Septiembre

Moneda : CÓRDOBA

Descripción	Presupuesto Actualizado	Devengado Acumulado	Saldo por Devengar
	A	B	(A - B)
Administración Central	124,201,825,932.11	91,786,710,102.43	32,415,115,829.68
Gasto Corriente	78,623,493,546.77	58,995,288,710.47	19,628,204,836.30
Rentas del Tesoro	69,304,649,591.77	52,187,565,440.58	17,117,084,151.19
Rentas del Tesoro Alivio	1,601,490,353.00	1,397,986,358.59	203,503,994.41
Rentas con Destino Específico	4,628,513,101.38	3,578,095,430.07	1,050,417,671.31
Donaciones Externas	551,653,486.17	315,281,335.92	236,372,150.25
Préstamos Externos	2,537,187,014.45	1,516,360,145.31	1,020,826,869.14
Gasto de Capital	28,349,252,385.34	19,081,002,182.45	9,268,250,202.89
Rentas del Tesoro	11,015,674,737.23	7,897,147,673.30	3,118,527,063.93
Rentas del Tesoro Alivio	1,727,924,625.00	1,027,038,471.04	700,886,153.96
Rentas con Destino Específico	65,777,187.00	48,130,384.17	17,646,802.83
Donaciones Externas	561,243,206.34	102,979,618.69	458,263,587.65
Préstamos Externos	14,978,632,629.77	10,005,706,035.25	4,972,926,594.52
Aplicaciones Financieras	17,229,080,000.00	13,710,419,209.51	3,518,660,790.49
Rentas del Tesoro	17,229,080,000.00	13,710,419,209.51	3,518,660,790.49
Total	124,201,825,932.11	91,786,710,102.43	32,415,115,829.68

Cuadro No. 7

Gobierno de la República de Nicaragua

Fecha : 2/10/2023

Ministerio de Hacienda y Crédito Público

Hora : 09:35:59

EJECUCION PRESUPUESTARIA DEL GASTO INSTITUCIONAL

Ejercicio : 2023
Presupuestario

Mes Inicial : Enero

Mes Final : Septiembre

Moneda : CÓRDOBA

Descripción	Presupuesto Actualizado	Devengado Acumulado	Saldo por Devengar
	A	B	(A - B)
Administración Central	124,201,825,932.11	91,786,710,102.43	32,415,115,829.68
Asamblea Nacional	769,101,000.00	578,225,816.66	190,875,183.34
Corte Suprema de Justicia	4,210,524,150.00	2,639,412,786.23	1,571,111,363.77
Consejo Supremo Electoral	832,912,299.00	726,699,808.16	106,212,490.84
Contraloría General de la República	265,498,000.00	187,323,865.51	78,174,134.49
Presidencia de la República	482,234,610.00	293,553,811.58	188,680,798.42
Ministerio de Gobernación	1,543,261,540.00	1,108,850,715.08	434,410,824.92
Ministerio de Relaciones Exteriores	962,719,000.00	504,054,331.80	458,664,668.20
Ministerio de Defensa	33,378,000.00	25,085,959.94	8,292,040.06
Ministerio de Hacienda y Crédito Público	3,182,682,006.00	1,830,402,065.57	1,352,279,940.43
Ministerio de Fomento, Industria y Comercio	223,190,779.00	147,382,833.71	75,807,945.29
Ministerio de Educación	15,886,558,032.87	11,297,170,360.08	4,589,387,672.79
Ministerio Agropecuario	624,616,150.07	409,474,210.94	215,141,939.13
Ministerio de Transporte e Infraestructura	9,321,261,764.37	8,387,808,311.62	933,453,452.75
Ministerio de Salud	21,692,449,000.00	14,330,212,706.49	7,362,236,293.51
Ministerio del Trabajo	132,331,000.00	97,685,419.68	34,645,580.32
Ministerio del Ambiente y de los Recursos Naturales	333,005,322.51	184,474,315.37	148,531,007.14
Ministerio de la Familia, Adolescencia y Niñez	553,236,207.92	390,546,098.94	162,690,108.98
Ministerio de Energía y Minas	889,290,064.00	165,927,057.64	723,363,006.36
Ministerio de Economía Familiar, Comunitaria, Cooperativa y Asociativa	779,194,849.60	497,399,010.92	281,795,838.68
Ministerio de la Mujer	40,425,284.63	32,704,943.56	7,720,341.07
Ministerio de la Juventud	138,471,000.00	96,179,459.53	42,291,540.47
Procuraduría General de la República	163,878,000.00	103,438,918.84	60,439,081.16
Policía Nacional	4,438,838,239.24	3,373,723,493.93	1,065,114,745.31
Ejército de Nicaragua	3,455,837,000.00	2,552,458,187.76	903,378,812.24
Asignaciones y Subvenciones	29,168,489,632.90	21,834,884,564.12	7,333,605,068.78
Servicio de la Deuda Pública	24,078,443,000.00	19,991,631,048.77	4,086,811,951.23
Total	124,201,825,932.11	91,786,710,102.43	32,415,115,829.68

Cuadro No. 8

Gobierno de la República de Nicaragua

Fecha : 2/10/2023

Ministerio de Hacienda y Crédito Público

Hora : 10:08:45

GASTOS TOTALES POR ASIGNACIONES Y SUBVENCIONES POR PROGRAMA

Ejercicio : 2023
Presupuestario

Mes Inicial : Enero

Mes Final : Septiembre

Moneda : CÓRDOBA

Descripción	Presupuesto Actualizado	Devengado Acumulado	Saldo por Devengar
	A	B	(A - B)
Asignaciones y Subvenciones	29,168,489,632.90	21,834,884,564.12	7,333,605,068.78
AUTORIDAD NACIONAL DEL AGUA	54,299,000.00	37,746,109.52	16,552,890.48
AUTORIDAD DE EL GRAN CANAL INTEROCEÁNICO DE NICARAGUA	8,223,000.00	5,918,543.43	2,304,456.57
COMISIÓN DE APELACIÓN DEL SERVICIO CIVIL	9,992,000.00	6,909,200.07	3,082,799.93
COMISION NACIONAL DE DEMARCACIÓN Y TITULACIÓN	14,910,000.00	10,162,321.91	4,747,678.09
COMISIÓN NACIONAL DE MICROFINANZAS	6,733,000.00	4,584,504.00	2,148,496.00
CONSEJO NACIONAL CONTRA EL CRIMEN ORGANIZADO	5,749,000.00	3,548,166.01	2,200,833.99
CONSEJO NACIONAL DE EVALUACIÓN Y ACREDITACIÓN DEL SISTEMA EDUCATIVO NACIONAL	35,752,000.00	18,345,778.38	17,406,221.62
CONSEJO NACIONAL DE PLANIFICACIÓN ECONÓMICA SOCIAL	951,000.00	380,793.00	570,207.00
CONSEJO NACIONAL DEL DEPORTE, LA EDUCACIÓN FÍSICA Y LA RECREACIÓN FÍSICA	609,942,748.00	449,969,016.35	159,973,731.65
DIRECCION GENERAL DE INGRESOS	638,306,000.00	465,656,629.24	172,649,370.76
DIRECCION GENERAL DE SERVICIOS ADUANEROS	636,760,466.00	465,602,252.00	171,158,214.00
FONDO DE DESARROLLO PESQUERO	22,126,000.00	13,857,713.46	8,268,286.54
FONDO DE INVERSION SOCIAL DE EMERGENCIA	412,411,094.31	231,060,517.09	181,350,577.22
FONDO DE MANTENIMIENTO VIAL	1,760,541,000.00	1,444,194,302.58	316,346,697.42
CINEMATECA NACIONAL	14,865,000.00	12,373,063.89	2,491,936.11
INSTITUTO CONTRA EL ALCOHOLISMO Y LA DROGADICCION	4,204,000.00	2,767,382.50	1,436,617.50
INSTITUTO DE LA VIVIENDA URBANA Y RURAL	1,196,745,451.54	1,095,843,981.61	100,901,469.93
INSTITUTO NACIONAL DE INFORMACION DE DESARROLLO	105,809,289.62	73,427,860.68	32,381,428.94
INSTITUTO NACIONAL DE PROMOCIÓN DE LA COMPETENCIA	19,581,000.00	13,343,673.39	6,237,326.61
INSTITUTO NACIONAL FORESTAL	173,719,000.00	121,312,445.07	52,406,554.93
INSTITUTO NICARAGUENSE DE CULTURA	114,441,000.00	78,921,882.80	35,519,117.20
INSTITUTO NICARAGÜENSE DE DEPORTES	261,281,617.00	254,286,047.93	6,995,569.07
INSTITUTO NICARAGUENSE DE ESTUDIOS TERRITORIALES	259,617,158.79	187,552,693.27	72,064,465.52

Cuadro No. 8

Gobierno de la República de Nicaragua

Fecha : 2/10/2023

Ministerio de Hacienda y Crédito Público

Hora : 10:08:45

GASTOS TOTALES POR ASIGNACIONES Y SUBVENCIONES POR PROGRAMA

Ejercicio : 2023
Presupuestario

Mes Inicial : Enero

Mes Final : Septiembre

Moneda : CÓRDOBA

Descripción	Presupuesto Actualizado	Devengado Acumulado	Saldo por Devengar
	A	B	(A - B)
INSTITUTO NICARAGUENSE DE FOMENTO MUNICIPAL	94,471,000.00	64,190,248.60	30,280,751.40
INSTITUTO NICARAGUENSE DE LA PESCA Y ACUICULTURA	62,632,000.00	48,853,965.60	13,778,034.40
INSTITUTO DE PROTECCIÓN Y SANIDAD AGROPECUARIA	442,322,000.00	348,465,199.59	93,856,800.41
INSTITUTO NICARAGUENSE DE TURISMO	106,761,000.00	65,903,316.00	40,857,684.00
LA GACETA	11,088,000.00	7,514,155.62	3,573,844.38
RADIO NICARAGUA	19,092,696.00	12,768,423.69	6,324,272.31
SISTEMA NACIONAL PARA LA PREVENCIÓN, MITIGACION Y ATENCION DE DESASTRES	102,034,000.00	33,465,208.00	68,568,792.00
TEATRO NACIONAL RUBÉN DARÍO	48,254,000.00	27,259,686.36	20,994,313.64
TRIBUNAL ADUANERO Y TRIBUTARIO ADMINISTRATIVO	28,203,000.00	21,370,252.71	6,832,747.29
UNIDAD DE ANALISIS FINANCIERO	52,064,000.00	36,825,289.43	15,238,710.57
UNIDAD ADMINISTRADORA DE BIENES INCAUTADOS, DECOMISADOS O ABANDONADOS	12,442,000.00	8,460,524.34	3,981,475.66
COMISION NACIONAL DE REGISTRO Y CONTROL DE SUSTANCIAS TOXICAS	32,036,510.47	20,102,585.51	11,933,924.96
MINISTERIO PÚBLICO	341,585,000.00	258,872,128.95	82,712,871.05
PROCURADURÍA PARA LA DEFENSA DE LOS DERECHOS HUMANOS	67,173,000.00	45,354,897.30	21,818,102.70
GOBIERNO REGIONAL AUTÓNOMO COSTA CARIBE NORTE	249,341,310.54	194,616,536.86	54,724,773.68
GOBIERNO REGIONAL AUTÓNOMO COSTA CARIBE SUR	191,790,404.50	121,683,114.69	70,107,289.81
CORREOS DE NICARAGUA	25,284,000.00	18,476,769.00	6,807,231.00
EMPRESA NACIONAL DE TRANSMISION ELÉCTRICA	648,552,000.00	430,086,764.98	218,465,235.02
EMPRESA NICARAGUENSE DE ACUEDUCTOS Y ALCANTARILLADOS SANITARIOS	1,332,425,995.00	615,481,268.77	716,944,726.23
EMPRESA PORTUARIA NACIONAL	61,406,000.00	45,518,708.53	15,887,291.47
PROGRAMA USURA CERO	125,290,000.00	100,212,680.64	25,077,319.36
ORDENAMIENTO DE LA PROPIEDAD	511,269,000.00	378,871,019.55	132,397,980.45
FONDO DE PREINVERSION	88,372,773.00	36,062,845.39	52,309,927.61

Cuadro No. 8

Gobierno de la República de Nicaragua

Fecha : 2/10/2023

Ministerio de Hacienda y Crédito Público

Hora : 10:08:45

GASTOS TOTALES POR ASIGNACIONES Y SUBVENCIONES POR PROGRAMA

Ejercicio : 2023
Presupuestario

Mes Inicial : Enero

Mes Final : Septiembre

Moneda : CÓRDOBA

Descripción	Presupuesto Actualizado	Devengado Acumulado	Saldo por Devengar
	A	B	(A - B)
TRANSF. A LAS ALCALDÍAS Y COMUNID. INDÍGENAS POR RECAUD. DE APROVECHAM. Y SERVICIO FORESTAL	15,164,155.13	13,563,747.88	1,600,407.25
TRANSF. A LAS ALCALDÍAS POR RECAUDACIONES DE EXPLORACIÓN Y EXPLOTACIÓN MINERA	283,488,000.00	247,231,088.60	36,256,911.40
TRANSF. A LAS ALCALDÍAS Y COMUNIDADES INDIGENAS POR RECAUDACION DE PESCA Y ACUICULTURA	29,572,000.00	14,814,402.63	14,757,597.37
TRANSF. A LAS ALCALDÍAS POR RECAUDACIÓN DEL IMPUESTO SELECTIVO DE CONSUMO (ISC-IMI)	124,409,000.00	67,197,250.42	57,211,749.58
TRANSFERENCIA MUNICIPAL	6,110,373,894.00	5,090,682,442.00	1,019,691,452.00
ALCALDIA MUNICIPAL DE MATAGALPA	800,000.00	800,000.00	0.00
GOBIERNO TERRITORIAL INDIGENA DEL ALTO WANGKI Y BOCA Y	11,104,000.00	9,276,600.00	1,827,400.00
GOBIERNO TERRITORIAL AWALTARA LUHPIA NANI TASBAYA	3,280,000.00	2,788,675.00	491,325.00
GOBIERNO TERRITORIAL RAMA - KRIOL	3,280,000.00	2,791,750.00	488,250.00
GOBIERNO TERRITORIAL WANKI MAYA RIO COCO ABAJO	2,271,000.00	1,933,000.00	338,000.00
GOBIERNO TERRITORIAL TWAHKA	2,397,000.00	2,040,250.00	356,750.00
GOBIERNO TERRITORIAL WANGKI LI AUBRA	2,397,000.00	2,040,250.00	356,750.00
GOBIERNO TERRITORIAL PRINZU AUHYA UN	2,397,000.00	2,040,250.00	356,750.00
GOBIERNO TERRITORIAL MAYANGNA SAUNI AS	3,028,000.00	1,063,250.00	1,964,750.00
GOBIERNO TERRITORIAL INDIGENA SAUNI BAS (SIKILTA)	1,892,000.00	1,610,250.00	281,750.00
GOBIERNO TERRITORIAL INDIGENA AMASAU (AWASTIGNI)	1,767,000.00	1,504,000.00	263,000.00
GOBIERNO TERRITORIAL INDIGENA TWI-TASBA RAYA	2,397,000.00	2,051,300.00	345,700.00
GOBIERNO TERRITORIAL INDIGENA LILAMNI	2,649,000.00	2,254,750.00	394,250.00
GOBIERNO TERRITORIAL INDIGENA PRINZU AWALA	2,397,000.00	2,040,250.00	356,750.00
GOBIERNO TERRITORIAL INDIGENA CUENCA DE LAGUNA DE PERLAS	3,028,000.00	1,514,000.00	1,514,000.00
GOBIERNO TERRITORIAL INDIGENA TAWIRA	2,019,000.00	1,718,500.00	300,500.00
GOBIERNO DE LA NACION SUMU MAYANGNA	3,785,000.00	3,128,100.00	656,900.00

Cuadro No. 8

Gobierno de la República de Nicaragua
Ministerio de Hacienda y Crédito Público

Fecha : 2/10/2023
Hora : 10:08:45

GASTOS TOTALES POR ASIGNACIONES Y SUBVENCIONES POR PROGRAMA

Ejercicio : 2023
Presupuestario

Mes Inicial : Enero

Mes Final : Septiembre

Moneda : CÓRDOBA

Descripción	Presupuesto Actualizado	Devengado Acumulado	Saldo por Devengar
	A	B	(A - B)
GOBIERNO TERRITORIAL INDIGENA Y AFRODESCENDIENTE KARATA	2,649,000.00	2,254,750.00	394,250.00
GOBIERNO TERRITORIAL INDIGENA TWI WAUPASA	2,145,000.00	1,825,750.00	319,250.00
GOBIERNO TERRITORIAL INDIGENA TASBA PRI MATRIZ INDIGENA	2,649,000.00	1,324,500.00	1,324,500.00
GOBIERNO TERRITORIAL INDIGENA YAHBRA TWI	1,892,000.00	1,610,250.00	281,750.00
GOBIERNO TERRITORIAL TASBA PAUNI	1,513,000.00	1,513,000.00	0.00
GOBIERNO COMUNAL CREOL-BLUEFIELDS	1,513,000.00	756,500.00	756,500.00
GOBIERNO TERRITORIAL SAUNI ARUNGKA (MATUMBAK)	2,524,000.00	2,148,250.00	375,750.00
GOBIERNO COMUNAL WANGKI AWALA KUPIA	1,261,000.00	630,500.00	630,500.00
UNIVERSIDADES Y CENTROS DE EDUCACION TECNICA SUPERIOR	6,315,786,225.00	4,736,839,665.00	1,578,946,560.00
UNIVERSIDADES (ENERGIA ELÉCTRICA, AGUA Y TELEFONIA NACIONAL	363,153,000.00	216,939,320.29	146,213,679.71
COMISIONES BANCARIAS	25,194,624.00	11,667,394.45	13,527,229.55
FONDO DE VIGILANCIA Y SUPERVISIÓN MINERA	67,996,000.00	67,996,000.00	0.00
FONDO DE DESARROLLO Y PROMOCIÓN MINERA	101,495,000.00	101,495,000.00	0.00
APORTES Y CONTRIBUCIONES A ORGANISMOS INTERNACIONALES	275,161,369.00	233,205,447.46	41,955,921.54
PENSIONES VITALICIAS A EXPRESIDENTES Y EXVICEPRESIDENTES	14,632,000.00	9,087,056.96	5,544,943.04
COOPERATIVAS DE TRANSPORTE URBANO COLECTIVO DEL MUNICIPIO DE MANAGUA Y MUNICIPIO DE CIUDAD SANDINO	431,940,484.00	278,550,988.75	153,389,495.25
SUBSIDIO AL CONSUMO DE ENERGÍA, AGUA Y TELEFONÍA PARA JUBILADOS	270,261,000.00	167,219,567.58	103,041,432.42
MUSEO ARCHIVO RUBÉN DARÍO	1,384,320.00	1,038,240.00	346,080.00
TEATRO MUNICIPAL JOSÉ DE LA CRUZ MENA	2,884,707.00	721,176.75	2,163,530.25
ACADEMIA DE GEOGRAFÍA E HISTORIA DE NICARAGUA	2,363,000.00	1,772,244.00	590,756.00
FORO NICARAGUENSE DE CULTURA	1,108,460.00	554,230.00	554,230.00
ASOCIACIÓN INSTITUTO CULTURAL RUBÉN DARÍO DE NICARAGUA	848,900.00	212,225.00	636,675.00
ASOCIACIÓN CIENTÍFICA CULTURAL ZOOLOGICO THOMAS BELT	3,029,000.00	1,800,000.00	1,229,000.00

Cuadro No. 8

Gobierno de la República de Nicaragua
Ministerio de Hacienda y Crédito Público

Fecha : 2/10/2023
Hora : 10:08:45

GASTOS TOTALES POR ASIGNACIONES Y SUBVENCIONES POR PROGRAMA

Ejercicio : 2023
Presupuestario

Mes Inicial : Enero

Mes Final : Septiembre

Moneda : CÓRDOBA

Descripción	Presupuesto Actualizado	Devengado Acumulado	Saldo por Devengar
	A	B	(A - B)
BENEMERITO CUERPO DE BOMBEROS DE MANAGUA	5,407,500.00	3,948,234.04	1,459,265.96
ASOCIACION CIVIL DE CUERPO DE BOMBEROS VOLUNTARIOS DE NICARAGUA	2,430,130.00	1,800,000.00	630,130.00
TRANSFERENCIAS A LAS ASOCIACIONES DE BOMBERO VOLUNTARIOS POR LEY No. 837	8,000,000.00	5,659,512.93	2,340,487.07
CRUZ ROJA NICARAGUENSE	2,163,000.00	0.00	2,163,000.00
ASOCIACIÓN NICARAGUA JOVEN	2,704,831.00	1,500,000.00	1,204,831.00
FUNDACIÓN LA VERDE SONRISA	3,611,128.00	2,708,343.00	902,785.00
MOVIMIENTO INFANTIL LUIS ALFONSO VELASQUEZ FLORES	536,424.00	402,318.00	134,106.00
CONSEJO NACIONAL DEL CAFÉ	7,000,000.00	5,024,246.00	1,975,754.00
SUBVENCIONES A CENTROS RELIGIOSOS, CULTURALES, DEPORTIVOS Y ORGANIZACIONES SIN FINES DE LUCRO	27,200,000.00	20,025,834.00	7,174,166.00
PARLAMENTO CENTROAMERICANO	77,218,569.00	58,956,429.96	18,262,139.04
SECRETARÍA DE INTEGRACIÓN ECONÓMICA CENTROAMERICANA	18,295,950.00	18,167,450.00	128,500.00
CORTE CENTROAMERICANA DE JUSTICIA	26,380,806.00	26,189,899.60	190,906.40
UNICA (PROGRAMA PARA FORMACION MAESTROS EMPIRICOS)	2,000,000.00	1,499,997.00	500,003.00
APORTE ESTATAL - INSS	2,136,000,000.00	1,501,049,050.05	634,950,949.95
PENSIONES ESPECIALES - INSS	123,400,000.00	87,459,510.32	35,940,489.68
IRTRAMMA – SUBSIDIO DE TRANSPORTE A NIVEL NACIONAL	774,230,000.00	774,230,000.00	0.00
Empresa Administradora de Aeropuertos Internacionales	302,158,000.00	0.00	302,158,000.00
Empresa Nacional de Exploración y Explotación de Hidrocarburos (ENIH)	13,872,000.00	9,112,998.97	4,759,001.03
PROGRAMA ADELANTE	91,219,728.00	54,266,762.00	36,952,966.00
ASOCIACIÓN INSTITUTO NACIONAL PARA LA PROMOCIÓN Y DEFENSA DE LOS DERECHOS DE LOS CONSUMIDORES (INDEC)	1,703,362.00	1,277,514.00	425,848.00
ALCALDIA MUNICIPAL DE LEON	200,000.00	200,000.00	0.00
PARQUE ZOOLOGICO NACIONAL	14,629,552.00	7,979,833.19	6,649,718.81
Total	29,168,489,632.90	21,834,884,564.12	7,333,605,068.78

Cuadro No. 8 - A

Gobierno de la República de Nicaragua

Fecha : 2/10/2023

Ministerio de Hacienda y Crédito Público

Hora : 10:16:38

SUBVENCIONES A ORGANIZACIONES SIN FINES DE LUCRO, CENTROS CULTURALES Y DEPORTIVOS

Ejercicio : 2023
Presupuestario

Mes Inicial : Enero

Mes Final : Septiembre

Moneda : CÓRDOBA

Descripción	Presupuesto Actualizado	Devengado Acumulado	Saldo por Devengar
	A	B	(A - B)
SUBVENCIONES A ORGANIZACIONES SIN FINES DE LUCRO, CENTROS CULTURALES Y DEPORTIVOS	27,200,000.00	20,025,834.00	7,174,166.00
Asignación especial para la promoción del arte y la cultura	5,370,000.00	5,220,000.00	150,000.00
Asociación Amigos del Museo Gregorio Aguilar Barea (Amigos del Museo AMUGAB)	500,000.00	400,000.00	100,000.00
Asociación Comisión Nicaragüense de Ayuda al Niño con Cáncer y Leucemia (CONANCA)	1,100,000.00	825,000.00	275,000.00
Asociación de Ancianos Desprotegidos Divino Niño de Jesús	250,000.00	100,000.00	150,000.00
Asociación de Comunicación y Movilización Social Los Cumiches (Asociación Los Cumiches)	200,000.00	150,000.00	50,000.00
Asociación de Educación Popular Carlos Fonseca Amador (AEPCFA)	1,000,000.00	750,000.00	250,000.00
Asociación de Iglesias Estableciendo el Reino de Jesucristo (ETRJ)	250,000.00	125,000.00	125,000.00
Asociación de Municipios de la Regiones Autónomas de la Costa Atlántica de Nicaragua (AMURACAN)	1,500,000.00	1,400,000.00	100,000.00
Asociación de Municipios de Nicaragua (AMUNIC)	1,000,000.00	750,000.00	250,000.00
Asociación de Padres de Niños y Jóvenes Diabéticos de Nicaragua	450,000.00	150,000.00	300,000.00
Asociación de Sordociegos de Nicaragua (ASCN)	250,000.00	200,000.00	50,000.00
Asociación Instituto Nicaragüense de Capacitación y Estudios Juveniles (INCEJU)	200,000.00	150,000.00	50,000.00
Asociación Instituto Nicaragüense de Mujeres No Videntes (INMUN)	250,000.00	250,000.00	0.00
Asociación Nacional de Sordos de Nicaragua (ANSNIC)	350,000.00	175,000.00	175,000.00
Asociación Nicaragüense de Alcaldes Democráticos (ANAD)	600,000.00	0.00	600,000.00
Asociación Organización de Ciegos de Matagalpa Luis Brayle (OCM)	200,000.00	200,000.00	0.00
Asociación para el Desarrollo Humanístico y Social Casa Abierta (CASAABIERTA)	200,000.00	100,000.00	100,000.00

Cuadro No. 8 - A

Gobierno de la República de Nicaragua

Fecha : 2/10/2023

Ministerio de Hacienda y Crédito Público

Hora : 10:16:38

SUBVENCIONES A ORGANIZACIONES SIN FINES DE LUCRO, CENTROS CULTURALES Y DEPORTIVOSEjercicio : 2023
Presupuestario

Mes Inicial : Enero

Mes Final : Septiembre

Moneda : CÓRDOBA

Descripción	Presupuesto Actualizado	Devengado Acumulado	Saldo por Devengar
	A	B	(A - B)
Asociación Psicoballet Nicaragua (Psicoballet Nicaragua)	200,000.00	100,000.00	100,000.00
Asociación Quincho Barrilete	800,000.00	533,334.00	266,666.00
Asociación Taurina de Chontales (Toros de Chontales)	400,000.00	0.00	400,000.00
Centro de Formación Educativo Cultural para Personas Ciegas (C.F.E.C.)	200,000.00	150,000.00	50,000.00
Coordinadora Evangélica Iglesia y Sociedad (CEPRES)	100,000.00	100,000.00	0.00
Federación de Cuerpo de Bomberos de Nicaragua	1,530,000.00	1,360,000.00	170,000.00
Federación de Mujeres con Capacidades Diferentes (FEMUCADI)	200,000.00	100,000.00	100,000.00
Federación Nicaragüense de Asociaciones de Personas con Discapacidad (FECONORI)	600,000.00	450,000.00	150,000.00
Federación Nicaragüense de Karate - Do (FENIKA-DO)	700,000.00	350,000.00	350,000.00
Fundación de Lupus Eritematoso Sistémico de Nicaragua (FLESNIC)	250,000.00	187,500.00	62,500.00
Fundación de Padres con Hijos de Espina Bífida (FUNDAPHEB)	250,000.00	100,000.00	150,000.00
Fundación Mujer Rural (MUJER RURAL)	250,000.00	200,000.00	50,000.00
Fundación Oftalmológica Nicaragüense para la Prevención de la Ceguera (FONIPRECE)	200,000.00	150,000.00	50,000.00
Fundación para el Salón de la Fama del Deporte Nicaragüense (Salón de la Fama)	500,000.00	500,000.00	0.00
Fundación pro ayuda a niños y niñas con capacidades diferentes (SIELO)	300,000.00	225,000.00	75,000.00
Fundación Provincia Eudista Minuto de Dios (PEMD)	900,000.00	650,000.00	250,000.00
Fundación Rodrigo Enrique José Campbell Álvarez (Fundación Rodrigo Campbell Álvarez)	600,000.00	450,000.00	150,000.00
Organización de Revolucionarios Deshabilitados Revolucionario "Ernesto Che Guevara" (ORD)	500,000.00	300,000.00	200,000.00
Organización de Ciegos de Nicaragua Maricela Toledo Ascencio (OCN-MTA)	200,000.00	150,000.00	50,000.00

Cuadro No. 8 - A

Gobierno de la República de Nicaragua

Fecha : 2/10/2023

Ministerio de Hacienda y Crédito Público

Hora : 10:16:38

SUBVENCIONES A ORGANIZACIONES SIN FINES DE LUCRO, CENTROS CULTURALES Y DEPORTIVOS

Ejercicio : 2023
Presupuestario

Mes Inicial : Enero

Mes Final : Septiembre

Moneda : CÓRDOBA

Descripción	Presupuesto Actualizado	Devengado Acumulado	Saldo por Devengar
	A	B	(A - B)
Asociación Feria de la Tierra	1,100,000.00	1,000,000.00	100,000.00
Asociación Liga del Saber	900,000.00	900,000.00	0.00
Bluefields Indian & Caribbean University (BICU).	300,000.00	150,000.00	150,000.00
Asociación Instituto de Estudios Superiores del Sindicalismo de Centro América y el Caribe (IESSCA)	700,000.00	350,000.00	350,000.00
Fundación Salvador Pérez Gutiérrez (FUSAPEGU)	250,000.00	0.00	250,000.00
Asociación Civil Bomberos Unidos Sin Fronteras	200,000.00	0.00	200,000.00
Asociación para el Desarrollo de Chagüitillo	100,000.00	0.00	100,000.00
Asociación Bloque de Apoyo a la Unidad Nicaraguense (BAUNIC)	200,000.00	200,000.00	0.00
Asociación Tierra de Niños Nicaragua (TNN)	200,000.00	0.00	200,000.00
Club de Ancianos Santa Lucia	250,000.00	250,000.00	0.00
Fundación Alzheimer de Nicaragua (FADEN)	150,000.00	0.00	150,000.00
Hogar de Ancianos La Providencia	250,000.00	75,000.00	175,000.00
Hogar San Antonio Masaya	250,000.00	100,000.00	150,000.00
Total	27,200,000.00	20,025,834.00	7,174,166.00

Cuadro No. 9

Gobierno de la República de Nicaragua

Fecha : 2/10/2023

Ministerio de Hacienda y Crédito Público

Hora : 09:37:01

CLASIFICACION INSTITUCIONAL ECONOMICOEjercicio : 2023
Presupuestario

Mes Inicial : Enero

Mes Final : Septiembre

Moneda : CÓRDOBA

Descripción	Presupuesto Actualizado	Devengado Acumulado	Saldo por Devengar
	A	B	(A - B)
Gasto Corriente	78,623,493,546.77	58,995,288,710.47	19,628,204,836.30
Asamblea Nacional	761,535,320.57	573,237,573.57	188,297,747.00
Corte Suprema de Justicia	3,994,224,150.00	2,582,947,371.33	1,411,276,778.67
Consejo Supremo Electoral	832,912,299.00	726,699,808.16	106,212,490.84
Contraloría General de la República	257,776,943.20	180,567,808.71	77,209,134.49
Presidencia de la República	474,622,610.00	287,359,116.02	187,263,493.98
Ministerio de Gobernación	1,363,261,540.00	1,079,989,134.48	283,272,405.52
Ministerio de Relaciones Exteriores	958,216,158.00	501,020,588.34	457,195,569.66
Ministerio de Defensa	33,378,000.00	25,085,959.94	8,292,040.06
Ministerio de Hacienda y Crédito Público	1,643,079,320.00	1,150,003,820.66	493,075,499.34
Ministerio de Fomento, Industria y Comercio	223,190,779.00	147,382,833.71	75,807,945.29
Ministerio de Educación	14,777,348,351.39	10,835,693,782.66	3,941,654,568.73
Ministerio Agropecuario	569,369,044.60	392,974,310.47	176,394,734.13
Ministerio de Transporte e Infraestructura	452,199,895.00	324,945,397.59	127,254,497.41
Ministerio de Salud	17,090,869,000.00	12,804,680,715.77	4,286,188,284.23
Ministerio del Trabajo	131,331,000.00	97,685,419.68	33,645,580.32
Ministerio del Ambiente y de los Recursos Naturales	260,659,563.37	166,277,470.38	94,382,092.99
Ministerio de la Familia, Adolescencia y Niñez	552,837,116.53	390,171,768.56	162,665,347.97
Ministerio de Energía y Minas	144,135,064.00	94,842,888.44	49,292,175.56
Ministerio de Economía Familiar, Comunitaria, Cooperativa y Asociativa	574,937,492.77	394,771,621.63	180,165,871.14

Cuadro No. 9

Gobierno de la República de Nicaragua

Fecha : 2/10/2023

Ministerio de Hacienda y Crédito Público

Hora : 09:37:01

CLASIFICACION INSTITUCIONAL ECONOMICOEjercicio : 2023
Presupuestario

Mes Inicial : Enero

Mes Final : Septiembre

Moneda : CÓRDOBA

Descripción	Presupuesto Actualizado	Devengado Acumulado	Saldo por Devengar
	A	B	(A - B)
Ministerio de la Mujer	40,395,499.63	32,689,208.56	7,706,291.07
Ministerio de la Juventud	138,471,000.00	96,179,459.53	42,291,540.47
Procuraduría General de la República	161,501,985.00	103,159,853.84	58,342,131.16
Policía Nacional	4,065,104,261.21	3,105,218,042.55	959,886,218.66
Ejército de Nicaragua	3,427,253,000.00	2,535,784,187.76	891,468,812.24
Asignaciones y Subvenciones	18,845,521,153.50	14,084,708,728.87	4,760,812,424.63
Servicio de la Deuda Pública	6,849,363,000.00	6,281,211,839.26	568,151,160.74
Gasto de Capital	28,349,252,385.34	19,081,002,182.45	9,268,250,202.89
Asamblea Nacional	7,565,679.43	4,988,243.09	2,577,436.34
Corte Suprema de Justicia	216,300,000.00	56,465,414.90	159,834,585.10
Contraloría General de la República	7,721,056.80	6,756,056.80	965,000.00
Presidencia de la República	7,612,000.00	6,194,695.56	1,417,304.44
Ministerio de Gobernación	180,000,000.00	28,861,580.60	151,138,419.40
Ministerio de Relaciones Exteriores	4,502,842.00	3,033,743.46	1,469,098.54
Ministerio de Hacienda y Crédito Público	1,539,602,686.00	680,398,244.91	859,204,441.09
Ministerio de Educación	1,109,209,681.48	461,476,577.42	647,733,104.06
Ministerio Agropecuario	55,247,105.47	16,499,900.47	38,747,205.00
Ministerio de Transporte e Infraestructura	8,869,061,869.37	8,062,862,914.03	806,198,955.34
Ministerio de Salud	4,601,580,000.00	1,525,531,990.72	3,076,048,009.28
Ministerio del Trabajo	1,000,000.00	0.00	1,000,000.00

Cuadro No. 9

Gobierno de la República de Nicaragua

Fecha : 2/10/2023

Ministerio de Hacienda y Crédito Público

Hora : 09:37:01

CLASIFICACION INSTITUCIONAL ECONOMICOEjercicio : 2023
Presupuestario

Mes Inicial : Enero

Mes Final : Septiembre

Moneda : CÓRDOBA

Descripción	Presupuesto Actualizado	Devengado Acumulado	Saldo por Devengar
	A	B	(A - B)
Ministerio del Ambiente y de los Recursos Naturales	72,345,759.14	18,196,844.99	54,148,914.15
Ministerio de la Familia, Adolescencia y Niñez	399,091.39	374,330.38	24,761.01
Ministerio de Energía y Minas	745,155,000.00	71,084,169.20	674,070,830.80
Ministerio de Economía Familiar, Comunitaria, Cooperativa y Asociativa	204,257,356.83	102,627,389.29	101,629,967.54
Ministerio de la Mujer	29,785.00	15,735.00	14,050.00
Procuraduría General de la República	2,376,015.00	279,065.00	2,096,950.00
Policía Nacional	373,733,978.03	268,505,451.38	105,228,526.65
Ejército de Nicaragua	28,584,000.00	16,674,000.00	11,910,000.00
Asignaciones y Subvenciones	10,322,968,479.40	7,750,175,835.25	2,572,792,644.15
Aplicaciones Financieras	17,229,080,000.00	13,710,419,209.51	3,518,660,790.49
Servicio de la Deuda Pública	17,229,080,000.00	13,710,419,209.51	3,518,660,790.49
Total	124,201,825,932.11	91,786,710,102.43	32,415,115,829.68

Cuadro No. 10

Gobierno de la República de Nicaragua

Fecha : 2/10/2023

Ministerio de Hacienda y Crédito Público

Hora : 10:10:50

ASIGNACIONES Y SUBVENCIONES POR TIPO DE GASTO

Ejercicio : 2023
Presupuestario

Mes Inicial : Enero

Mes Final : Septiembre

Moneda : CÓRDOBA

Descripción	Presupuesto Actualizado	Devengado Acumulado	Saldo por Devengar
	A	B	(A - B)
Gasto Corriente	18,845,521,153.50	14,084,708,728.87	4,760,812,424.63
Administración Central	18,845,521,153.50	14,084,708,728.87	4,760,812,424.63
Asignaciones y Subvenciones	18,845,521,153.50	14,084,708,728.87	4,760,812,424.63
AUTORIDAD NACIONAL DEL AGUA	54,299,000.00	37,746,109.52	16,552,890.48
AUTORIDAD DE EL GRAN CANAL INTEROCEÁNICO DE NICARAGUA	8,223,000.00	5,918,543.43	2,304,456.57
COMISIÓN DE APELACIÓN DEL SERVICIO CIVIL	9,992,000.00	6,909,200.07	3,082,799.93
COMISION NACIONAL DE DEMARCACIÓN Y TITULACIÓN	14,910,000.00	10,162,321.91	4,747,678.09
COMISIÓN NACIONAL DE MICROFINANZAS	6,733,000.00	4,584,504.00	2,148,496.00
CONSEJO NACIONAL CONTRA EL CRIMEN ORGANIZADO	5,690,164.00	3,489,930.01	2,200,233.99
CONSEJO NACIONAL DE EVALUACIÓN Y ACREDITACIÓN DEL SISTEMA EDUCATIVO NACIONAL	35,752,000.00	18,345,778.38	17,406,221.62
CONSEJO NACIONAL DE PLANIFICACIÓN ECONÓMICA SOCIAL	951,000.00	380,793.00	570,207.00
CONSEJO NACIONAL DEL DEPORTE, LA EDUCACIÓN FÍSICA Y LA RECREACIÓN FÍSICA	445,460,425.00	323,218,499.67	122,241,925.33
DIRECCION GENERAL DE INGRESOS	604,106,000.00	431,456,629.24	172,649,370.76
DIRECCION GENERAL DE SERVICIOS ADUANEROS	626,760,466.00	455,602,252.00	171,158,214.00
FONDO DE DESARROLLO PESQUERO	22,126,000.00	13,857,713.46	8,268,286.54
FONDO DE INVERSION SOCIAL DE EMERGENCIA	164,541,274.51	116,403,552.47	48,137,722.04
FONDO DE MANTENIMIENTO VIAL	1,755,541,000.00	1,439,194,302.58	316,346,697.42
CINEMATECA NACIONAL	14,865,000.00	12,373,063.89	2,491,936.11
INSTITUTO CONTRA EL ALCOHOLISMO Y LA DROGADICCION	4,204,000.00	2,767,382.50	1,436,617.50

Cuadro No. 10

Gobierno de la República de Nicaragua

Fecha : 2/10/2023

Ministerio de Hacienda y Crédito Público

Hora : 10:10:50

ASIGNACIONES Y SUBVENCIONES POR TIPO DE GASTO

Ejercicio : 2023
Presupuestario

Mes Inicial : Enero

Mes Final : Septiembre

Moneda : CÓRDOBA

Descripción	Presupuesto Actualizado	Devengado Acumulado	Saldo por Devengar
	A	B	(A - B)
INSTITUTO DE LA VIVIENDA URBANA Y RURAL	97,174,637.94	78,137,322.87	19,037,315.07
INSTITUTO NACIONAL DE INFORMACION DE DESARROLLO	105,580,467.62	73,427,860.68	32,152,606.94
INSTITUTO NACIONAL DE PROMOCIÓN DE LA COMPETENCIA	19,581,000.00	13,343,673.39	6,237,326.61
INSTITUTO NACIONAL FORESTAL	173,719,000.00	121,312,445.07	52,406,554.93
INSTITUTO NICARAGUENSE DE CULTURA	89,841,000.00	66,105,882.80	23,735,117.20
INSTITUTO NICARAGÜENSE DE DEPORTES	29,481,617.00	22,486,047.93	6,995,569.07
INSTITUTO NICARAGUENSE DE ESTUDIOS TERRITORIALES	241,419,158.79	178,490,714.89	62,928,443.90
INSTITUTO NICARAGUENSE DE FOMENTO MUNICIPAL	94,471,000.00	64,190,248.60	30,280,751.40
INSTITUTO NICARAGUENSE DE LA PESCA Y ACUICULTURA	62,632,000.00	48,853,965.60	13,778,034.40
INSTITUTO DE PROTECCIÓN Y SANIDAD AGROPECUARIA	442,322,000.00	348,465,199.59	93,856,800.41
INSTITUTO NICARAGUENSE DE TURISMO	106,761,000.00	65,903,316.00	40,857,684.00
LA GACETA	10,768,000.00	7,194,155.62	3,573,844.38
RADIO NICARAGUA	19,092,696.00	12,768,423.69	6,324,272.31
SISTEMA NACIONAL PARA LA PREVENCION, MITIGACION Y ATENCION DE DESASTRES	101,958,138.00	33,408,313.00	68,549,825.00
TEATRO NACIONAL RUBÉN DARÍO	32,254,000.00	21,942,652.77	10,311,347.23
TRIBUNAL ADUANERO Y TRIBUTARIO ADMINISTRATIVO	28,203,000.00	21,370,252.71	6,832,747.29
UNIDAD DE ANALISIS FINANCIERO	52,064,000.00	36,825,289.43	15,238,710.57
UNIDAD ADMINISTRADORA DE BIENES INCAUTADOS, DECOMISADOS O ABANDONADOS	12,442,000.00	8,460,524.34	3,981,475.66

Cuadro No. 10

Gobierno de la República de Nicaragua

Fecha : 2/10/2023

Ministerio de Hacienda y Crédito Público

Hora : 10:10:50

ASIGNACIONES Y SUBVENCIONES POR TIPO DE GASTO

Ejercicio : 2023
Presupuestario

Mes Inicial : Enero

Mes Final : Septiembre

Moneda : CÓRDOBA

Descripción	Presupuesto Actualizado	Devengado Acumulado	Saldo por Devengar
	A	B	(A - B)
COMISION NACIONAL DE REGISTRO Y CONTROL DE SUSTANCIAS TOXICAS	32,036,510.47	20,102,585.51	11,933,924.96
MINISTERIO PÚBLICO	341,585,000.00	258,872,128.95	82,712,871.05
PROCURADURÍA PARA LA DEFENSA DE LOS DERECHOS HUMANOS	67,173,000.00	45,354,897.30	21,818,102.70
GOBIERNO REGIONAL AUTÓNOMO COSTA CARIBE NORTE	195,341,310.54	150,778,954.83	44,562,355.71
GOBIERNO REGIONAL AUTÓNOMO COSTA CARIBE SUR	145,790,404.50	99,183,114.69	46,607,289.81
CORREOS DE NICARAGUA	25,284,000.00	18,476,769.00	6,807,231.00
EMPRESA NACIONAL DE TRANSMISION ELÉCTRICA	9,652,000.00	3,004,325.48	6,647,674.52
EMPRESA NICARAGUENSE DE ACUEDUCTOS Y ALCANTARILLADOS SANITARIOS	40,000,000.00	30,000,000.00	10,000,000.00
PROGRAMA USURA CERO	125,290,000.00	100,212,680.64	25,077,319.36
ORDENAMIENTO DE LA PROPIEDAD	398,737,000.00	302,824,990.39	95,912,009.61
TRANSF. A LAS ALCALDÍAS Y COMUNID. INDÍGENAS POR RECAUD. DE APROVECHAM. Y SERVICIO FORESTAL	15,164,155.13	13,563,747.88	1,600,407.25
TRANSF. A LAS ALCALDÍAS POR RECAUDACIONES DE EXPLORACIÓN Y EXPLOTACIÓN MINERA	283,488,000.00	247,231,088.60	36,256,911.40
TRANSF. A LAS ALCALDIAS Y COMUNIDADES INDIGENAS POR RECAUDACION DE PESCA Y ACUICULTURA	29,572,000.00	14,814,402.63	14,757,597.37
TRANSF. A LAS ALCALDÍAS POR RECAUDACIÓN DEL IMPUESTO SELECTIVO DE CONSUMO (ISC-IMI)	124,409,000.00	67,197,250.42	57,211,749.58
TRANSFERENCIA MUNICIPAL	1,005,539,226.00	754,653,228.00	250,885,998.00
ALCALDIA MUNICIPAL DE MATAGALPA	800,000.00	800,000.00	0.00
GOBIERNO TERRITORIAL INDIGENA DEL ALTO WANGKI Y BOCAY	6,611,000.00	4,783,600.00	1,827,400.00
GOBIERNO TERRITORIAL AWALTARA LUHPIA NANI TASBAYA	1,953,000.00	1,461,675.00	491,325.00

Cuadro No. 10

Gobierno de la República de Nicaragua

Fecha : 2/10/2023

Ministerio de Hacienda y Crédito Público

Hora : 10:10:50

ASIGNACIONES Y SUBVENCIONES POR TIPO DE GASTO

Ejercicio : 2023
Presupuestario

Mes Inicial : Enero

Mes Final : Septiembre

Moneda : CÓRDOBA

Descripción	Presupuesto Actualizado	Devengado Acumulado	Saldo por Devengar
	A	B	(A - B)
GOBIERNO TERRITORIAL RAMA - KRIOL	1,953,000.00	1,464,750.00	488,250.00
GOBIERNO TERRITORIAL WANKI MAYA RIO COCO ABAJO	1,352,000.00	1,014,000.00	338,000.00
GOBIERNO TERRITORIAL TWAHKA	1,427,000.00	1,070,250.00	356,750.00
GOBIERNO TERRITORIAL WANGKI LI AUBRA	1,427,000.00	1,070,250.00	356,750.00
GOBIERNO TERRITORIAL PRINZU AUHYA UN	1,427,000.00	1,070,250.00	356,750.00
GOBIERNO TERRITORIAL MAYANGNA SAUNI AS	1,803,000.00	450,750.00	1,352,250.00
GOBIERNO TERRITORIAL INDIGENA SAUNI BAS (SIKILTA)	1,127,000.00	845,250.00	281,750.00
GOBIERNO TERRITORIAL INDIGENA AMASAU (AWASTIGNI)	1,052,000.00	789,000.00	263,000.00
GOBIERNO TERRITORIAL INDIGENA TWI-TASBA RAYA	1,427,000.00	1,081,300.00	345,700.00
GOBIERNO TERRITORIAL INDIGENA LILAMNI	1,577,000.00	1,182,750.00	394,250.00
GOBIERNO TERRITORIAL INDIGENA PRINZU AWALA	1,427,000.00	1,070,250.00	356,750.00
GOBIERNO TERRITORIAL INDIGENA CUENCA DE LAGUNA DE PERLAS	1,803,000.00	901,500.00	901,500.00
GOBIERNO TERRITORIAL INDIGENA TAWIRA	1,202,000.00	901,500.00	300,500.00
GOBIERNO DE LA NACION SUMU MAYANGNA	2,253,000.00	1,596,100.00	656,900.00
GOBIERNO TERRITORIAL INDIGENA Y AFRODESCENDIENTE KARATA	1,577,000.00	1,182,750.00	394,250.00
GOBIERNO TERRITORIAL INDIGENA TWI WAUPASA	1,277,000.00	957,750.00	319,250.00
GOBIERNO TERRITORIAL INDIGENA TASBA PRI MATRIZ INDIGENA	1,577,000.00	788,500.00	788,500.00
GOBIERNO TERRITORIAL INDIGENA YAHBRA TWI	1,127,000.00	845,250.00	281,750.00

Cuadro No. 10

Gobierno de la República de Nicaragua

Fecha : 2/10/2023

Ministerio de Hacienda y Crédito Público

Hora : 10:10:50

ASIGNACIONES Y SUBVENCIONES POR TIPO DE GASTO

Ejercicio : 2023
Presupuestario

Mes Inicial : Enero

Mes Final : Septiembre

Moneda : CÓRDOBA

Descripción	Presupuesto Actualizado	Devengado Acumulado	Saldo por Devengar
	A	B	(A - B)
GOBIERNO TERRITORIAL TASBA PAUNI	901,000.00	901,000.00	0.00
GOBIERNO COMUNAL CREOL-BLUEFIELDS	901,000.00	450,500.00	450,500.00
GOBIERNO TERRITORIAL SAUNI ARUNGKA (MATUMBAK)	1,503,000.00	1,127,250.00	375,750.00
GOBIERNO COMUNAL WANGKI AWALA KUPIA	751,000.00	375,500.00	375,500.00
UNIVERSIDADES Y CENTROS DE EDUCACION TECNICA SUPERIOR	5,843,765,658.00	4,382,824,242.00	1,460,941,416.00
UNIVERSIDADES (ENERGIA ELÉCTRICA, AGUA Y TELEFONIA NACIONAL	363,153,000.00	216,939,320.29	146,213,679.71
COMISIONES BANCARIAS	25,194,624.00	11,667,394.45	13,527,229.55
FONDO DE VIGILANCIA Y SUPERVISIÓN MINERA	67,996,000.00	67,996,000.00	0.00
FONDO DE DESARROLLO Y PROMOCIÓN MINERA	101,495,000.00	101,495,000.00	0.00
APORTES Y CONTRIBUCIONES A ORGANISMOS INTERNACIONALES	4,046,369.00	1,824,405.60	2,221,963.40
PENSIONES VITALICIAS A EXPRESIDENTES Y EXVICEPRESIDENTES	14,632,000.00	9,087,056.96	5,544,943.04
COOPERATIVAS DE TRANSPORTE URBANO COLECTIVO DEL MUNICIPIO DE MANAGUA Y MUNICIPIO DE CIUDAD SANDINO	431,940,484.00	278,550,988.75	153,389,495.25
SUBSIDIO AL CONSUMO DE ENERGÍA, AGUA Y TELEFONÍA PARA JUBILADOS	270,261,000.00	167,219,567.58	103,041,432.42
MUSEO ARCHIVO RUBÉN DARÍO	1,384,320.00	1,038,240.00	346,080.00
TEATRO MUNICIPAL JOSÉ DE LA CRUZ MENA	2,884,707.00	721,176.75	2,163,530.25
ACADEMIA DE GEOGRAFÍA E HISTORIA DE NICARAGUA	2,363,000.00	1,772,244.00	590,756.00
FORO NICARAGUENSE DE CULTURA	1,108,460.00	554,230.00	554,230.00
ASOCIACIÓN INSTITUTO CULTURAL RUBÉN DARÍO DE NICARAGUA	848,900.00	212,225.00	636,675.00
ASOCIACIÓN CIENTÍFICA CULTURAL ZOOLOGICO THOMAS BELT	3,029,000.00	1,800,000.00	1,229,000.00

Cuadro No. 10

Gobierno de la República de Nicaragua

Fecha : 2/10/2023

Ministerio de Hacienda y Crédito Público

Hora : 10:10:50

ASIGNACIONES Y SUBVENCIONES POR TIPO DE GASTO

Ejercicio : 2023
Presupuestario

Mes Inicial : Enero

Mes Final : Septiembre

Moneda : CÓRDOBA

Descripción	Presupuesto Actualizado	Devengado Acumulado	Saldo por Devengar
	A	B	(A - B)
BENEMERITO CUERPO DE BOMBEROS DE MANAGUA	5,407,500.00	3,948,234.04	1,459,265.96
ASOCIACION CIVIL DE CUERPO DE BOMBEROS VOLUNTARIOS DE NICARAGUA	2,430,130.00	1,800,000.00	630,130.00
TRANSFERENCIAS A LAS ASOCIACIONES DE BOMBERO VOLUNTARIOS POR LEY No. 837	8,000,000.00	5,659,512.93	2,340,487.07
CRUZ ROJA NICARAGUENSE	2,163,000.00	0.00	2,163,000.00
ASOCIACIÓN NICARAGUA JOVEN	2,704,831.00	1,500,000.00	1,204,831.00
FUNDACIÓN LA VERDE SONRISA	3,611,128.00	2,708,343.00	902,785.00
MOVIMIENTO INFANTIL LUIS ALFONSO VELASQUEZ FLORES	536,424.00	402,318.00	134,106.00
CONSEJO NACIONAL DEL CAFÉ	7,000,000.00	5,024,246.00	1,975,754.00
SUBVENCIONES A CENTROS RELIGIOSOS, CULTURALES, DEPORTIVOS Y ORGANIZACIONES SIN FINES DE LUCRO	27,200,000.00	20,025,834.00	7,174,166.00
PARLAMENTO CENTROAMERICANO	77,218,569.00	58,956,429.96	18,262,139.04
SECRETARÍA DE INTEGRACIÓN ECONÓMICA CENTROAMERICANA	18,295,950.00	18,167,450.00	128,500.00
CORTE CENTROAMERICANA DE JUSTICIA	26,380,806.00	26,189,899.60	190,906.40
UNICA (PROGRAMA PARA FORMACION MAESTROS EMPIRICOS)	2,000,000.00	1,499,997.00	500,003.00
APORTE ESTATAL - INSS	2,136,000,000.00	1,501,049,050.05	634,950,949.95
PENSIONES ESPECIALES - INSS	123,400,000.00	87,459,510.32	35,940,489.68
IRTRAMMA – SUBSIDIO DE TRANSPORTE A NIVEL NACIONAL	774,230,000.00	774,230,000.00	0.00
Empresa Nacional de Exploración y Explotación de Hidrocarburos (ENIH)	13,872,000.00	9,112,998.97	4,759,001.03
PROGRAMA ADELANTE	91,219,728.00	54,266,762.00	36,952,966.00
ASOCIACIÓN INSTITUTO NACIONAL PARA LA PROMOCIÓN Y DEFENSA DE LOS DERECHOS DE LOS CONSUMIDORES (INDEC)	1,703,362.00	1,277,514.00	425,848.00

Cuadro No. 10

Gobierno de la República de Nicaragua

Fecha : 2/10/2023

Ministerio de Hacienda y Crédito Público

Hora : 10:10:50

ASIGNACIONES Y SUBVENCIONES POR TIPO DE GASTO

Ejercicio : 2023
Presupuestario

Mes Inicial : Enero

Mes Final : Septiembre

Moneda : CÓRDOBA

Descripción	Presupuesto Actualizado	Devengado Acumulado	Saldo por Devengar
	A	B	(A - B)
ALCALDIA MUNICIPAL DE LEON	200,000.00	200,000.00	0.00
PARQUE ZOOLOGICO NACIONAL	14,629,552.00	7,979,833.19	6,649,718.81
Gasto de Capital	10,322,968,479.40	7,750,175,835.25	2,572,792,644.15
Administración Central	10,322,968,479.40	7,750,175,835.25	2,572,792,644.15
Asignaciones y Subvenciones	10,322,968,479.40	7,750,175,835.25	2,572,792,644.15
CONSEJO NACIONAL CONTRA EL CRIMEN ORGANIZADO	58,836.00	58,236.00	600.00
CONSEJO NACIONAL DEL DEPORTE, LA EDUCACIÓN FÍSICA Y LA RECREACIÓN FÍSICA	164,482,323.00	126,750,516.68	37,731,806.32
DIRECCION GENERAL DE INGRESOS	34,200,000.00	34,200,000.00	0.00
DIRECCION GENERAL DE SERVICIOS ADUANEROS	10,000,000.00	10,000,000.00	0.00
FONDO DE INVERSION SOCIAL DE EMERGENCIA	247,869,819.80	114,656,964.62	133,212,855.18
FONDO DE MANTENIMIENTO VIAL	5,000,000.00	5,000,000.00	0.00
INSTITUTO DE LA VIVIENDA URBANA Y RURAL	1,099,570,813.60	1,017,706,658.74	81,864,154.86
INSTITUTO NACIONAL DE INFORMACION DE DESARROLLO	228,822.00	0.00	228,822.00
INSTITUTO NICARAGUENSE DE CULTURA	24,600,000.00	12,816,000.00	11,784,000.00
INSTITUTO NICARAGÜENSE DE DEPORTES	231,800,000.00	231,800,000.00	0.00
INSTITUTO NICARAGUENSE DE ESTUDIOS TERRITORIALES	18,198,000.00	9,061,978.38	9,136,021.62
LA GACETA	320,000.00	320,000.00	0.00
SISTEMA NACIONAL PARA LA PREVENCION, MITIGACION Y ATENCION DE DESASTRES	75,862.00	56,895.00	18,967.00
TEATRO NACIONAL RUBÉN DARÍO	16,000,000.00	5,317,033.59	10,682,966.41

Cuadro No. 10

Gobierno de la República de Nicaragua

Fecha : 2/10/2023

Ministerio de Hacienda y Crédito Público

Hora : 10:10:50

ASIGNACIONES Y SUBVENCIONES POR TIPO DE GASTO

Ejercicio : 2023
Presupuestario

Mes Inicial : Enero

Mes Final : Septiembre

Moneda : CÓRDOBA

Descripción	Presupuesto Actualizado	Devengado Acumulado	Saldo por Devengar
	A	B	(A - B)
GOBIERNO REGIONAL AUTÓNOMO COSTA CARIBE NORTE	54,000,000.00	43,837,582.03	10,162,417.97
GOBIERNO REGIONAL AUTÓNOMO COSTA CARIBE SUR	46,000,000.00	22,500,000.00	23,500,000.00
EMPRESA NACIONAL DE TRANSMISION ELÉCTRICA	638,900,000.00	427,082,439.50	211,817,560.50
EMPRESA NICARAGUENSE DE ACUEDUCTOS Y ALCANTARILLADOS SANITARIOS	1,292,425,995.00	585,481,268.77	706,944,726.23
EMPRESA PORTUARIA NACIONAL	61,406,000.00	45,518,708.53	15,887,291.47
ORDENAMIENTO DE LA PROPIEDAD	112,532,000.00	76,046,029.16	36,485,970.84
FONDO DE PREINVERSION	88,372,773.00	36,062,845.39	52,309,927.61
TRANSFERENCIA MUNICIPAL	5,104,834,668.00	4,336,029,214.00	768,805,454.00
GOBIERNO TERRITORIAL INDIGENA DEL ALTO WANGKI Y BOCAY	4,493,000.00	4,493,000.00	0.00
GOBIERNO TERRITORIAL AWALTARA LUHPIA NANI TASBAYA	1,327,000.00	1,327,000.00	0.00
GOBIERNO TERRITORIAL RAMA - KRIOL	1,327,000.00	1,327,000.00	0.00
GOBIERNO TERRITORIAL WANKI MAYA RIO COCO ABAJO	919,000.00	919,000.00	0.00
GOBIERNO TERRITORIAL TWAHKA	970,000.00	970,000.00	0.00
GOBIERNO TERRITORIAL WANGKI LI AUBRA	970,000.00	970,000.00	0.00
GOBIERNO TERRITORIAL PRINZU AUHYA UN	970,000.00	970,000.00	0.00
GOBIERNO TERRITORIAL MAYANGNA SAUNI AS	1,225,000.00	612,500.00	612,500.00
GOBIERNO TERRITORIAL INDIGENA SAUNI BAS (SIKILTA)	765,000.00	765,000.00	0.00
GOBIERNO TERRITORIAL INDIGENA AMASAU (AWASTIGNI)	715,000.00	715,000.00	0.00
GOBIERNO TERRITORIAL INDIGENA TWI-TASBA RAYA	970,000.00	970,000.00	0.00

Cuadro No. 10

Gobierno de la República de Nicaragua

Fecha : 2/10/2023

Ministerio de Hacienda y Crédito Público

Hora : 10:10:50

ASIGNACIONES Y SUBVENCIONES POR TIPO DE GASTO

Ejercicio : 2023
Presupuestario

Mes Inicial : Enero

Mes Final : Septiembre

Moneda : CÓRDOBA

Descripción	Presupuesto Actualizado	Devengado Acumulado	Saldo por Devengar
	A	B	(A - B)
GOBIERNO TERRITORIAL INDIGENA LILAMNI	1,072,000.00	1,072,000.00	0.00
GOBIERNO TERRITORIAL INDIGENA PRINZU AWALA	970,000.00	970,000.00	0.00
GOBIERNO TERRITORIAL INDIGENA CUENCA DE LAGUNA DE PERLAS	1,225,000.00	612,500.00	612,500.00
GOBIERNO TERRITORIAL INDIGENA TAWIRA	817,000.00	817,000.00	0.00
GOBIERNO DE LA NACION SUMU MAYANGNA	1,532,000.00	1,532,000.00	0.00
GOBIERNO TERRITORIAL INDIGENA Y AFRODESCENDIENTE KARATA	1,072,000.00	1,072,000.00	0.00
GOBIERNO TERRITORIAL INDIGENA TWI WAUPASA	868,000.00	868,000.00	0.00
GOBIERNO TERRITORIAL INDIGENA TASBA PRI MATRIZ INDIGENA	1,072,000.00	536,000.00	536,000.00
GOBIERNO TERRITORIAL INDIGENA YAHBRA TWI	765,000.00	765,000.00	0.00
GOBIERNO TERRITORIAL TASBA PAUNI	612,000.00	612,000.00	0.00
GOBIERNO COMUNAL CREOL-BLUEFIELDS	612,000.00	306,000.00	306,000.00
GOBIERNO TERRITORIAL SAUNI ARUNGKA (MATUMBAK)	1,021,000.00	1,021,000.00	0.00
GOBIERNO COMUNAL WANGKI AWALA KUPIA	510,000.00	255,000.00	255,000.00
UNIVERSIDADES Y CENTROS DE EDUCACION TECNICA SUPERIOR	472,020,567.00	354,015,423.00	118,005,144.00
APORTES Y CONTRIBUCIONES A ORGANISMOS INTERNACIONALES	271,115,000.00	231,381,041.86	39,733,958.14
Empresa Administradora de Aeropuertos Internacionales	302,158,000.00	0.00	302,158,000.00
Total	29,168,489,632.90	21,834,884,564.12	7,333,605,068.78

Cuadro No. 11

Gobierno de la República de Nicaragua
Ministerio de Hacienda y Crédito Público

Fecha : 2/10/2023
Hora : 09:39:30

ESTRUCTURA FUNCIONAL DEL GASTO POR INSTITUCION

Ejercicio : 2023
Presupuestario

Mes Inicial : Enero

Mes Final : Septiembre

Moneda : CÓRDOBA

Descripción	Presupuesto Actualizado	Devengado Acumulado	Saldo por Devengar
	A	B	(A - B)
SERVICIOS PÚBLICOS GENERALES */	30,956,018,490.80	24,841,055,990.65	6,114,962,500.15
Asamblea Nacional	769,101,000.00	578,225,816.66	190,875,183.34
Corte Suprema de Justicia	193,941,130.50	127,432,970.17	66,508,160.33
Consejo Supremo Electoral	832,912,299.00	726,699,808.16	106,212,490.84
Contraloría General de la República	265,498,000.00	187,323,865.51	78,174,134.49
Presidencia de la República	402,465,480.68	259,213,052.66	143,252,428.02
Ministerio de Relaciones Exteriores	962,719,000.00	504,054,331.80	458,664,668.20
Ministerio de Hacienda y Crédito Público	651,805,819.24	418,804,050.26	233,001,768.98
Ministerio de Economía Familiar, Comunitaria, Cooperativa y Asociativa	370,336,490.03	275,727,341.77	94,609,148.26
Ministerio de la Mujer	40,425,284.63	32,704,943.56	7,720,341.07
Ministerio de la Juventud	76,896,085.94	53,110,299.40	23,785,786.54
Procuraduría General de la República	9,316,016.27	6,044,880.37	3,271,135.90
Asignaciones y Subvenciones	2,302,158,884.51	1,680,083,581.56	622,075,302.95
Servicio de la Deuda Pública	24,078,443,000.00	19,991,631,048.77	4,086,811,951.23
DEFENSA	3,450,015,000.00	2,557,944,147.70	892,070,852.30
Ministerio de Defensa	33,378,000.00	25,085,959.94	8,292,040.06
Ejército de Nicaragua	3,416,637,000.00	2,532,858,187.76	883,778,812.24
ORDEN PÚBLICO Y SEGURIDAD	10,380,628,500.16	7,253,704,657.92	3,126,923,842.24
Corte Suprema de Justicia	4,016,583,019.50	2,511,979,816.06	1,504,603,203.44
Ministerio de Gobernación	1,525,509,677.67	1,097,643,535.07	427,866,142.60
Procuraduría General de la República	150,869,333.73	95,380,988.47	55,488,345.26
Policía Nacional	4,164,705,033.26	3,156,681,665.72	1,008,023,367.54
Asignaciones y Subvenciones	522,961,436.00	392,018,652.60	130,942,783.40

Cuadro No. 11

Gobierno de la República de Nicaragua
Ministerio de Hacienda y Crédito Público

Fecha : 2/10/2023
Hora : 09:39:30

ESTRUCTURA FUNCIONAL DEL GASTO POR INSTITUCION

Ejercicio : 2023
Presupuestario

Mes Inicial : Enero

Mes Final : Septiembre

Moneda : CÓRDOBA

Descripción	Presupuesto Actualizado	Devengado Acumulado	Saldo por Devengar
	A	B	(A - B)
ASUNTOS ECONÓMICOS, COMERCIALES Y LABORALES EN GENERAL	1,630,566,285.58	1,166,552,863.77	464,013,421.81
Presidencia de la República	52,483,946.06	14,111,307.52	38,372,638.54
Ministerio de Hacienda y Crédito Público	335,393,925.86	232,419,730.23	102,974,195.63
Ministerio de Fomento, Industria y Comercio	205,661,057.00	137,358,715.35	68,302,341.65
Ministerio del Trabajo	132,331,000.00	97,685,419.68	34,645,580.32
Ministerio de Economía Familiar, Comunitaria, Cooperativa y Asociativa	91,935,292.17	62,853,582.49	29,081,709.68
Ministerio de la Juventud	2,664,496.70	1,464,316.49	1,200,180.21
Asignaciones y Subvenciones	810,096,567.79	620,659,792.01	189,436,775.78
AGRICULTURA, SILVICULTURA, PESCA Y CAZA	2,313,956,472.99	1,343,175,227.00	970,781,245.99
Ministerio de Hacienda y Crédito Público	568,382,568.90	169,503,633.39	398,878,935.51
Ministerio Agropecuario	624,616,150.07	409,474,210.94	215,141,939.13
Ministerio de Economía Familiar, Comunitaria, Cooperativa y Asociativa	305,049,464.40	150,988,579.31	154,060,885.09
Asignaciones y Subvenciones	815,908,289.62	613,208,803.36	202,699,486.26
COMBUSTIBLES Y ENERGÍA	1,832,089,936.00	882,753,017.13	949,336,918.87
Ministerio de Hacienda y Crédito Público	290,539,686.00	288,867,885.44	1,671,800.56
Ministerio de Energía y Minas	882,398,250.00	162,440,042.55	719,958,207.45
Asignaciones y Subvenciones	659,152,000.00	431,445,089.14	227,706,910.86
MINERÍA, MANUFACTURA Y CONSTRUCCIÓN	205,540,497.21	191,415,418.77	14,125,078.44
Ministerio de Transporte e Infraestructura	15,285,683.21	9,324,404.71	5,961,278.50
Ministerio de Energía y Minas	6,891,814.00	3,487,015.09	3,404,798.91
Asignaciones y Subvenciones	183,363,000.00	178,603,998.97	4,759,001.03
TRANSPORTE Y COMUNICACIONES	11,912,118,558.13	9,950,224,002.93	1,961,894,555.20

Cuadro No. 11

Gobierno de la República de Nicaragua
Ministerio de Hacienda y Crédito Público

Fecha : 2/10/2023
Hora : 09:39:30

ESTRUCTURA FUNCIONAL DEL GASTO POR INSTITUCION

Ejercicio : 2023
Presupuestario

Mes Inicial : Enero

Mes Final : Septiembre

Moneda : CÓRDOBA

Descripción	Presupuesto Actualizado	Devengado Acumulado	Saldo por Devengar
	A	B	(A - B)
Ministerio de Hacienda y Crédito Público	388,857,141.00	41,223,203.61	347,633,937.39
Ministerio de Transporte e Infraestructura	9,296,199,417.13	8,371,400,837.17	924,798,579.96
Asignaciones y Subvenciones	2,227,062,000.00	1,537,599,962.15	689,462,037.85
TURISMO Y OTRAS INDUSTRIAS	132,706,050.00	81,992,763.07	50,713,286.93
Ministerio de Fomento, Industria y Comercio	17,529,722.00	10,024,118.36	7,505,603.64
Ministerio de Economía Familiar, Comunitaria, Cooperativa y Asociativa	8,415,328.00	6,065,328.71	2,349,999.29
Asignaciones y Subvenciones	106,761,000.00	65,903,316.00	40,857,684.00
PROTECCIÓN DEL MEDIO AMBIENTE	1,230,352,437.15	458,759,539.71	771,592,897.44
Ministerio de Hacienda y Crédito Público	159,460,568.00	4,560,209.35	154,900,358.65
Ministerio de Transporte e Infraestructura	9,776,664.03	7,083,069.74	2,693,594.29
Ministerio del Ambiente y de los Recursos Naturales	333,005,322.51	184,474,315.37	148,531,007.14
Asignaciones y Subvenciones	728,109,882.61	262,641,945.25	465,467,937.36
VIVIENDA Y SERVICIOS COMUNITARIOS	9,751,976,894.28	7,828,250,040.98	1,923,726,853.30
Ministerio de Hacienda y Crédito Público	7,142,859.00	6,499,999.96	642,859.04
Asignaciones y Subvenciones	9,744,834,035.28	7,821,750,041.02	1,923,083,994.26
SALUD	22,439,334,104.24	14,949,475,294.81	7,489,858,809.43
Ministerio de Hacienda y Crédito Público	565,789,060.00	477,922,292.28	87,866,767.72
Ministerio de Salud	21,664,183,599.18	14,316,618,906.13	7,347,564,693.05

Cuadro No. 11

Gobierno de la República de Nicaragua
Ministerio de Hacienda y Crédito Público

Fecha : 2/10/2023
Hora : 09:39:30

ESTRUCTURA FUNCIONAL DEL GASTO POR INSTITUCION

Ejercicio : 2023
Presupuestario

Mes Inicial : Enero

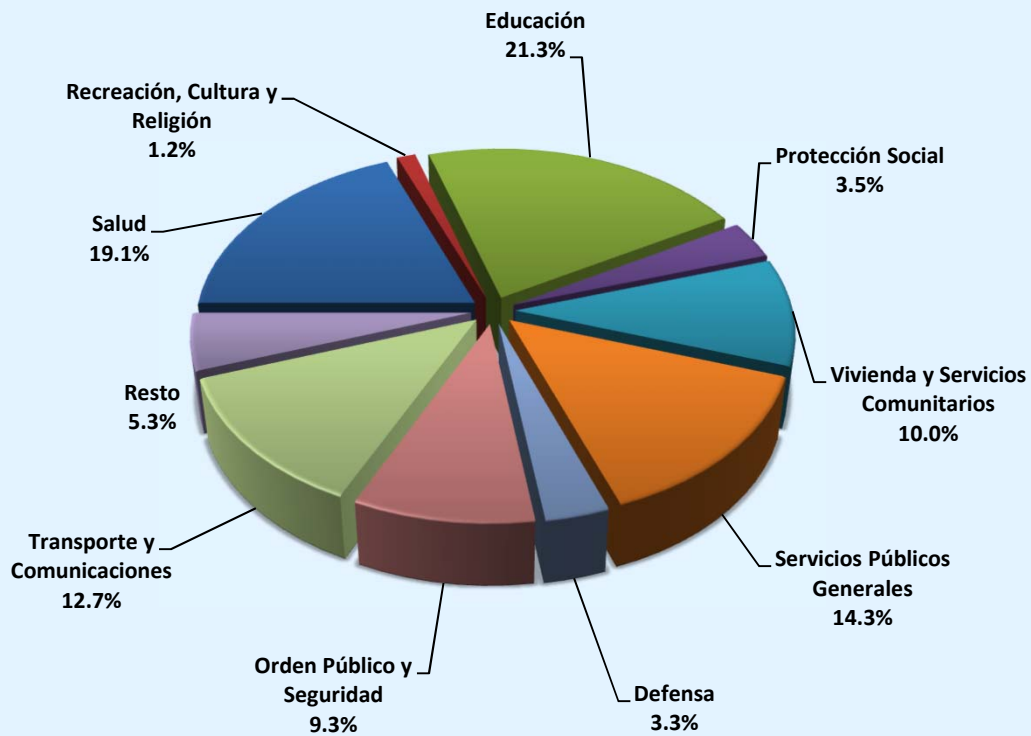
Mes Final : Septiembre

Moneda : CÓRDOBA

Descripción	Presupuesto Actualizado	Devengado Acumulado	Saldo por Devengar
	A	B	(A - B)
Policía Nacional	167,561,445.06	133,721,596.40	33,839,848.66
Ejército de Nicaragua	39,200,000.00	19,600,000.00	19,600,000.00
Asignaciones y Subvenciones	2,600,000.00	1,612,500.00	987,500.00
RECREACIÓN, CULTURA Y RELIGIÓN	1,176,963,607.26	910,659,319.41	266,304,287.85
Presidencia de la República	27,285,183.26	20,229,451.40	7,055,731.86
Ministerio de Hacienda y Crédito Público	6,000,000.00	2,150,000.00	3,850,000.00
Asignaciones y Subvenciones	1,143,678,424.00	888,279,868.01	255,398,555.99
EDUCACIÓN	23,029,359,538.42	16,612,276,932.53	6,417,082,605.89
Ministerio de Gobernación	17,751,862.33	11,207,180.01	6,544,682.32
Ministerio de Hacienda y Crédito Público	209,310,378.00	188,451,061.05	20,859,316.95
Ministerio de Educación	15,886,558,032.87	11,297,170,360.08	4,589,387,672.79
Ministerio de Salud	28,265,400.82	13,593,800.36	14,671,600.46
Ministerio de la Juventud	56,499,750.48	39,476,195.55	17,023,554.93
Policía Nacional	106,571,760.92	83,320,231.81	23,251,529.11
Asignaciones y Subvenciones	6,724,402,353.00	4,979,058,103.67	1,745,344,249.33
PROTECCIÓN SOCIAL	3,760,199,559.89	2,758,470,886.05	1,001,728,673.84
Ministerio de la Familia, Adolescencia y Niñez	553,236,207.92	390,546,098.94	162,690,108.98
Ministerio de Economía Familiar, Comunitaria, Cooperativa y Asociativa	3,458,275.00	1,764,178.64	1,694,096.36
Ministerio de la Juventud	2,410,666.88	2,128,648.09	282,018.79
Procuraduría General de la República	3,692,650.00	2,013,050.00	1,679,600.00
Asignaciones y Subvenciones	3,197,401,760.09	2,362,018,910.38	835,382,849.71
Total	124,201,825,932.11	91,786,710,102.43	32,415,115,829.68

*/: Incluye Amortización de la Deuda Pública.

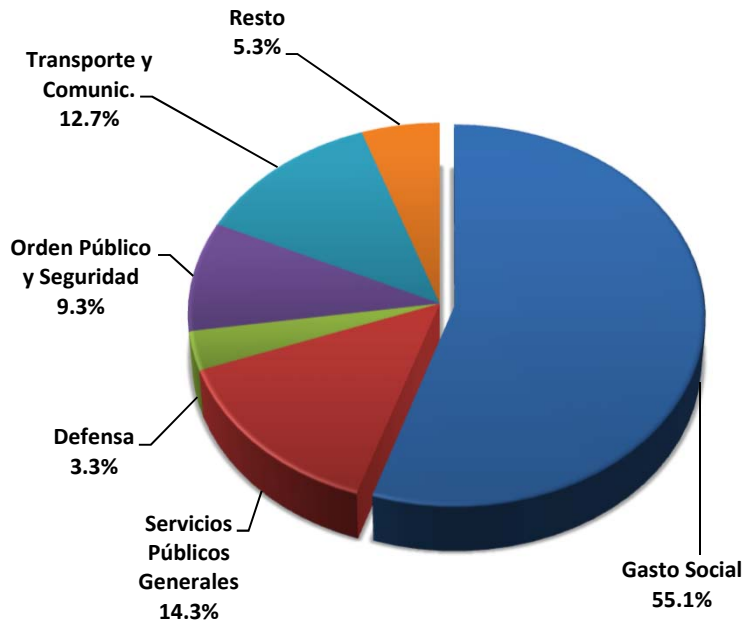
**Ejecución de Gastos Enero - Septiembre 2023
Estructura Funcional**



Millones C\$

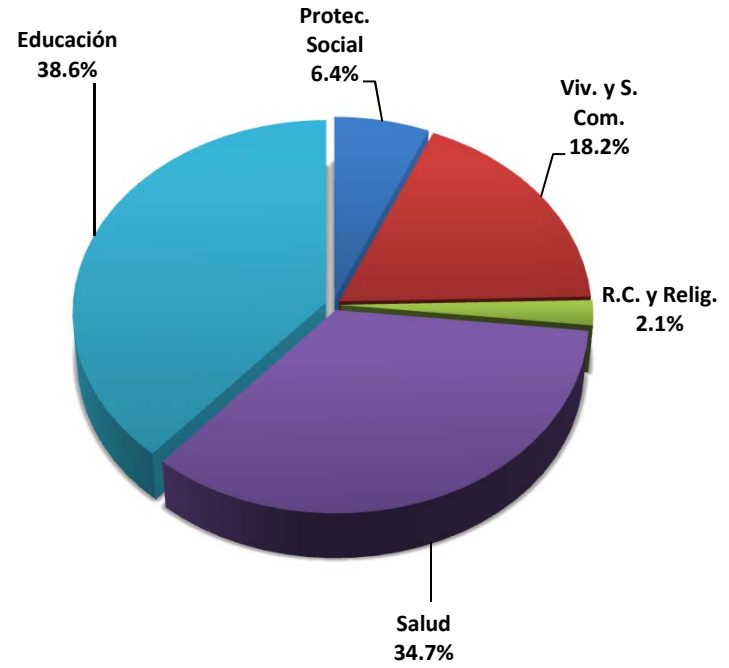
Gasto Funcional Total	78,076.3
Gasto Social	43,059.2
Salud	14,949.5
Recreación, Cultura y Religión	910.7
Educación	16,612.3
Protección Social	2,758.5
Vivienda y Servicios Comunitarios	7,828.2
Servicios Públicos Generales	11,130.5
Defensa	2,557.9
Orden Público y Seguridad	7,253.7
Asuntos Económicos, Comerciales y Laborales en General	1,166.6
Agricultura, Silvicultura, Pesca y Caza	1,343.2
Combustible y Energía	882.8
Minería, Manufactura y Construcción	191.4
Transporte y Comunicaciones	9,950.2
Turismo y Otras Industrias	82.0
Protección del Medio Ambiente	458.8

Ejecución Gasto Total Enero - Septiembre 2023
Estructura Funcional



Ejecución de Gastos Total
C\$78,076.3 millones

Ejecución Enero - Septiembre 2023
Servicios Sociales



Sector Social
C\$43,059.2 mlls. (55.1%)

Cuadro No. 12

Gobierno de la República de Nicaragua
Ministerio de Hacienda y Crédito Público

Fecha : 2/10/2023
Hora : 10:18:30

ESTRUCTURA FUNCIONAL DEL GASTO ASIGNACIONES Y SUBVENCIONES

Ejercicio : 2023
Presupuestario : 2023
Mes Inicial : Enero
Moneda : CÓRDOBA

Mes Final : Septiembre

Descripción	Presupuesto Actualizado	Devengado Acumulado	Saldo por Devengar
	A	B	(A - B)
SERVICIOS PÚBLICOS GENERALES	2,302,158,884.51	1,680,083,581.56	622,075,302.95
Asignaciones y Subvenciones	2,302,158,884.51	1,680,083,581.56	622,075,302.95
CONSEJO NACIONAL DE PLANIFICACIÓN ECONÓMICA SOCIAL	951,000.00	380,793.00	570,207.00
DIRECCION GENERAL DE INGRESOS	638,306,000.00	465,656,629.24	172,649,370.76
DIRECCION GENERAL DE SERVICIOS ADUANEROS	636,760,466.00	465,602,252.00	171,158,214.00
LA GACETA	11,088,000.00	7,514,155.62	3,573,844.38
TRIBUNAL ADUANERO Y TRIBUTARIO ADMINISTRATIVO	28,203,000.00	21,370,252.71	6,832,747.29
COMISION NACIONAL DE REGISTRO Y CONTROL DE SUSTANCIAS TOXICAS	32,036,510.47	20,102,585.51	11,933,924.96
GOBIERNO REGIONAL AUTÓNOMO COSTA CARIBE NORTE	195,341,310.54	150,778,954.83	44,562,355.71
GOBIERNO REGIONAL AUTÓNOMO COSTA CARIBE SUR	145,790,404.50	99,183,114.69	46,607,289.81
ORDENAMIENTO DE LA PROPIEDAD	511,269,000.00	378,871,019.55	132,397,980.45
COMISIONES BANCARIAS	25,194,624.00	11,667,394.45	13,527,229.55
PARLAMENTO CENTROAMERICANO	77,218,569.00	58,956,429.96	18,262,139.04
ORDEN PÚBLICO Y SEGURIDAD	522,961,436.00	392,018,652.60	130,942,783.40
Asignaciones y Subvenciones	522,961,436.00	392,018,652.60	130,942,783.40
CONSEJO NACIONAL CONTRA EL CRIMEN ORGANIZADO	5,749,000.00	3,548,166.01	2,200,833.99
UNIDAD DE ANALISIS FINANCIERO	52,064,000.00	36,825,289.43	15,238,710.57
UNIDAD ADMINISTRADORA DE BIENES INCAUTADOS, DECOMISADOS O ABANDONADOS	12,442,000.00	8,460,524.34	3,981,475.66

Cuadro No. 12

Gobierno de la República de Nicaragua
Ministerio de Hacienda y Crédito Público

Fecha : 2/10/2023
Hora : 10:18:30

ESTRUCTURA FUNCIONAL DEL GASTO ASIGNACIONES Y SUBVENCIONES

Ejercicio : 2023
Presupuestario : 2023
Mes Inicial : Enero
Moneda : CÓRDOBA

Mes Final : Septiembre

Descripción	Presupuesto Actualizado	Devengado Acumulado	Saldo por Devengar
	A	B	(A - B)
MINISTERIO PÚBLICO	341,585,000.00	258,872,128.95	82,712,871.05
PROCURADURÍA PARA LA DEFENSA DE LOS DERECHOS HUMANOS	67,173,000.00	45,354,897.30	21,818,102.70
BENEMERITO CUERPO DE BOMBEROS DE MANAGUA	5,407,500.00	3,948,234.04	1,459,265.96
ASOCIACION CIVIL DE CUERPO DE BOMBEROS VOLUNTARIOS DE NICARAGUA	2,430,130.00	1,800,000.00	630,130.00
TRANSFERENCIAS A LAS ASOCIACIONES DE BOMBERO VOLUNTARIOS POR LEY No. 837	8,000,000.00	5,659,512.93	2,340,487.07
SUBVENCIONES A CENTROS RELIGIOSOS, CULTURALES, DEPORTIVOS Y ORGANIZACIONES SIN FINES DE LUCRO	1,730,000.00	1,360,000.00	370,000.00
CORTE CENTROAMERICANA DE JUSTICIA	26,380,806.00	26,189,899.60	190,906.40
ASUNTOS ECONÓMICOS, COMERCIALES Y LABORALES EN GENERAL	810,096,567.79	620,659,792.01	189,436,775.78
Asignaciones y Subvenciones	810,096,567.79	620,659,792.01	189,436,775.78
COMISIÓN DE APELACIÓN DEL SERVICIO CIVIL	9,992,000.00	6,909,200.07	3,082,799.93
COMISIÓN NACIONAL DE MICROFINANZAS	6,733,000.00	4,584,504.00	2,148,496.00
INSTITUTO NACIONAL DE PROMOCIÓN DE LA COMPETENCIA	19,581,000.00	13,343,673.39	6,237,326.61
INSTITUTO NICARAGUENSE DE ESTUDIOS TERRITORIALES	259,617,158.79	187,552,693.27	72,064,465.52
PROGRAMA USURA CERO	125,290,000.00	100,212,680.64	25,077,319.36
FONDO DE PREINVERSION	2,503,000.00	1,139,867.18	1,363,132.82
APORTES Y CONTRIBUCIONES A ORGANISMOS INTERNACIONALES	275,161,369.00	233,205,447.46	41,955,921.54
SECRETARÍA DE INTEGRACIÓN ECONÓMICA CENTROAMERICANA	18,295,950.00	18,167,450.00	128,500.00

Cuadro No. 12

Gobierno de la República de Nicaragua
Ministerio de Hacienda y Crédito Público

Fecha : 2/10/2023
Hora : 10:18:30

ESTRUCTURA FUNCIONAL DEL GASTO ASIGNACIONES Y SUBVENCIONES

Ejercicio : 2023
Presupuestario : 2023
Mes Inicial : Enero
Moneda : CÓRDOBA

Mes Final : Septiembre

Descripción	Presupuesto Actualizado	Devengado Acumulado	Saldo por Devengar
	A	B	(A - B)
PROGRAMA ADELANTE	91,219,728.00	54,266,762.00	36,952,966.00
ASOCIACIÓN INSTITUTO NACIONAL PARA LA PROMOCIÓN Y DEFENSA DE LOS DERECHOS DE LOS CONSUMIDORES (INDEC)	1,703,362.00	1,277,514.00	425,848.00
AGRICULTURA, SILVICULTURA, PESCA Y CAZA	815,908,289.62	613,208,803.36	202,699,486.26
Asignaciones y Subvenciones	815,908,289.62	613,208,803.36	202,699,486.26
FONDO DE DESARROLLO PESQUERO	22,126,000.00	13,857,713.46	8,268,286.54
INSTITUTO NACIONAL DE INFORMACION DE DESARROLLO	105,809,289.62	73,427,860.68	32,381,428.94
INSTITUTO NACIONAL FORESTAL	173,719,000.00	121,312,445.07	52,406,554.93
INSTITUTO NICARAGUENSE DE LA PESCA Y ACUICULTURA	62,632,000.00	48,853,965.60	13,778,034.40
INSTITUTO DE PROTECCIÓN Y SANIDAD AGROPECUARIA	442,322,000.00	348,465,199.59	93,856,800.41
FONDO DE PREINVERSION	2,300,000.00	2,267,372.96	32,627.04
CONSEJO NACIONAL DEL CAFÉ	7,000,000.00	5,024,246.00	1,975,754.00
COMBUSTIBLES Y ENERGÍA	659,152,000.00	431,445,089.14	227,706,910.86
Asignaciones y Subvenciones	659,152,000.00	431,445,089.14	227,706,910.86
EMPRESA NACIONAL DE TRANSMISION ELÉCTRICA	648,552,000.00	430,086,764.98	218,465,235.02
FONDO DE PREINVERSION	10,600,000.00	1,358,324.16	9,241,675.84
MINERÍA, MANUFACTURA Y CONSTRUCCIÓN	183,363,000.00	178,603,998.97	4,759,001.03
Asignaciones y Subvenciones	183,363,000.00	178,603,998.97	4,759,001.03
FONDO DE VIGILANCIA Y SUPERVISIÓN MINERA	67,996,000.00	67,996,000.00	0.00

Cuadro No. 12

Gobierno de la República de Nicaragua
Ministerio de Hacienda y Crédito Público

Fecha : 2/10/2023
Hora : 10:18:30

ESTRUCTURA FUNCIONAL DEL GASTO ASIGNACIONES Y SUBVENCIONES

Ejercicio : 2023
Presupuestario : 2023
Mes Inicial : Enero
Moneda : CÓRDOBA

Mes Final : Septiembre

Descripción	Presupuesto Actualizado	Devengado Acumulado	Saldo por Devengar
	A	B	(A - B)
FONDO DE DESARROLLO Y PROMOCIÓN MINERA	101,495,000.00	101,495,000.00	0.00
Empresa Nacional de Exploración y Explotación de Hidrocarburos (ENIH)	13,872,000.00	9,112,998.97	4,759,001.03
TRANSPORTE Y COMUNICACIONES	2,227,062,000.00	1,537,599,962.15	689,462,037.85
Asignaciones y Subvenciones	2,227,062,000.00	1,537,599,962.15	689,462,037.85
AUTORIDAD DE EL GRAN CANAL INTEROCEÁNICO DE NICARAGUA	8,223,000.00	5,918,543.43	2,304,456.57
FONDO DE MANTENIMIENTO VIAL	1,760,541,000.00	1,444,194,302.58	316,346,697.42
GOBIERNO REGIONAL AUTÓNOMO COSTA CARIBE NORTE	13,200,000.00	13,123,638.61	76,361.39
GOBIERNO REGIONAL AUTÓNOMO COSTA CARIBE SUR	23,500,000.00	0.00	23,500,000.00
CORREOS DE NICARAGUA	25,284,000.00	18,476,769.00	6,807,231.00
EMPRESA PORTUARIA NACIONAL	61,406,000.00	45,518,708.53	15,887,291.47
FONDO DE PREINVERSION	32,750,000.00	10,368,000.00	22,382,000.00
Empresa Administradora de Aeropuertos Internacionales	302,158,000.00	0.00	302,158,000.00
TURISMO Y OTRAS INDUSTRIAS	106,761,000.00	65,903,316.00	40,857,684.00
Asignaciones y Subvenciones	106,761,000.00	65,903,316.00	40,857,684.00
INSTITUTO NICARAGUENSE DE TURISMO	106,761,000.00	65,903,316.00	40,857,684.00
PROTECCIÓN DEL MEDIO AMBIENTE	728,109,882.61	262,641,945.25	465,467,937.36
Asignaciones y Subvenciones	728,109,882.61	262,641,945.25	465,467,937.36
AUTORIDAD NACIONAL DEL AGUA	54,299,000.00	37,746,109.52	16,552,890.48

Cuadro No. 12

Gobierno de la República de Nicaragua
Ministerio de Hacienda y Crédito Público

Fecha : 2/10/2023
Hora : 10:18:30

ESTRUCTURA FUNCIONAL DEL GASTO ASIGNACIONES Y SUBVENCIONES

Ejercicio : 2023
Presupuestario : 2023
Mes Inicial : Enero
Moneda : CÓRDOBA

Mes Final : Septiembre

Descripción	Presupuesto Actualizado	Devengado Acumulado	Saldo por Devengar
	A	B	(A - B)
EMPRESA NICARAGUENSE DE ACUEDUCTOS Y ALCANTARILLADOS SANITARIOS	651,238,109.61	219,240,910.47	431,997,199.14
FONDO DE PREINVERSION	21,472,773.00	4,654,925.26	16,817,847.74
SUBVENCIONES A CENTROS RELIGIOSOS, CULTURALES, DEPORTIVOS Y ORGANIZACIONES SIN FINES DE LUCRO	1,100,000.00	1,000,000.00	100,000.00
VIVIENDA Y SERVICIOS COMUNITARIOS	9,744,834,035.28	7,821,750,041.02	1,923,083,994.26
Asignaciones y Subvenciones	9,744,834,035.28	7,821,750,041.02	1,923,083,994.26
COMISION NACIONAL DE DEMARCACIÓN Y TITULACIÓN	14,910,000.00	10,162,321.91	4,747,678.09
FONDO DE INVERSION SOCIAL DE EMERGENCIA	412,411,094.31	231,060,517.09	181,350,577.22
INSTITUTO DE LA VIVIENDA URBANA Y RURAL	395,481,522.45	376,441,992.64	19,039,529.81
INSTITUTO NICARAGUENSE DE FOMENTO MUNICIPAL	94,471,000.00	64,190,248.60	30,280,751.40
GOBIERNO REGIONAL AUTÓNOMO COSTA CARIBE NORTE	20,500,000.00	19,156,439.62	1,343,560.38
GOBIERNO REGIONAL AUTÓNOMO COSTA CARIBE SUR	16,000,000.00	16,000,000.00	0.00
EMPRESA NICARAGUENSE DE ACUEDUCTOS Y ALCANTARILLADOS SANITARIOS	681,187,885.39	396,240,358.30	284,947,527.09
TRANSF. A LAS ALCALDÍAS Y COMUNID. INDÍGENAS POR RECAUD. DE APROVECHAM. Y SERVICIO FORESTAL	15,164,155.13	13,563,747.88	1,600,407.25
TRANSF. A LAS ALCALDÍAS POR RECAUDACIONES DE EXPLORACIÓN Y EXPLOTACIÓN MINERA	283,488,000.00	247,231,088.60	36,256,911.40
TRANSF. A LAS ALCALDIAS Y COMUNIDADES INDIGENAS POR RECAUDACION DE PESCA Y ACUICULTURA	29,572,000.00	14,814,402.63	14,757,597.37

Cuadro No. 12

Gobierno de la República de Nicaragua

Fecha : 2/10/2023

Ministerio de Hacienda y Crédito Público

Hora : 10:18:30

ESTRUCTURA FUNCIONAL DEL GASTO ASIGNACIONES Y SUBVENCIONES

Ejercicio : 2023
Presupuestario

Mes Inicial : Enero

Mes Final : Septiembre

Moneda : CÓRDOBA

Descripción	Presupuesto Actualizado	Devengado Acumulado	Saldo por Devengar
	A	B	(A - B)
TRANSF. A LAS ALCALDÍAS POR RECAUDACIÓN DEL IMPUESTO SELECTIVO DE CONSUMO (ISC-IMI)	124,409,000.00	67,197,250.42	57,211,749.58
TRANSFERENCIA MUNICIPAL	6,110,373,894.00	5,090,682,442.00	1,019,691,452.00
ALCALDIA MUNICIPAL DE MATAGALPA	800,000.00	800,000.00	0.00
GOBIERNO TERRITORIAL INDIGENA DEL ALTO WANGKI Y BOCAJ	11,104,000.00	9,276,600.00	1,827,400.00
GOBIERNO TERRITORIAL AWALTARA LUHPA NANI TASBAYA	3,280,000.00	2,788,675.00	491,325.00
GOBIERNO TERRITORIAL RAMA - KRIOL	3,280,000.00	2,791,750.00	488,250.00
GOBIERNO TERRITORIAL WANKI MAYA RIO COCO ABAJO	2,271,000.00	1,933,000.00	338,000.00
GOBIERNO TERRITORIAL TWAHKA	2,397,000.00	2,040,250.00	356,750.00
GOBIERNO TERRITORIAL WANGKI LI AUBRA	2,397,000.00	2,040,250.00	356,750.00
GOBIERNO TERRITORIAL PRINZU AUHYA UN	2,397,000.00	2,040,250.00	356,750.00
GOBIERNO TERRITORIAL MAYANGNA SAUNI AS	3,028,000.00	1,063,250.00	1,964,750.00
GOBIERNO TERRITORIAL INDIGENA SAUNI BAS (SIKILTA)	1,892,000.00	1,610,250.00	281,750.00
GOBIERNO TERRITORIAL INDIGENA AMASAU (AWASTIGNI)	1,767,000.00	1,504,000.00	263,000.00
GOBIERNO TERRITORIAL INDIGENA TWI-TASBA RAYA	2,397,000.00	2,051,300.00	345,700.00
GOBIERNO TERRITORIAL INDIGENA LILAMNI	2,649,000.00	2,254,750.00	394,250.00
GOBIERNO TERRITORIAL INDIGENA PRINZU AWALA	2,397,000.00	2,040,250.00	356,750.00

Cuadro No. 12

Gobierno de la República de Nicaragua
Ministerio de Hacienda y Crédito Público

Fecha : 2/10/2023
Hora : 10:18:30

ESTRUCTURA FUNCIONAL DEL GASTO ASIGNACIONES Y SUBVENCIONES

Ejercicio : 2023
Presupuestario : 2023
Mes Inicial : Enero
Moneda : CÓRDOBA

Mes Final : Septiembre

Descripción	Presupuesto Actualizado	Devengado Acumulado	Saldo por Devengar
	A	B	(A - B)
GOBIERNO TERRITORIAL INDIGENA CUENCA DE LAGUNA DE PERLAS	3,028,000.00	1,514,000.00	1,514,000.00
GOBIERNO TERRITORIAL INDIGENA TAWIRA	2,019,000.00	1,718,500.00	300,500.00
GOBIERNO DE LA NACION SUMU MAYANGNA	3,785,000.00	3,128,100.00	656,900.00
GOBIERNO TERRITORIAL INDIGENA Y AFRODESCENDIENTE KARATA	2,649,000.00	2,254,750.00	394,250.00
GOBIERNO TERRITORIAL INDIGENA TWI WAUPASA	2,145,000.00	1,825,750.00	319,250.00
GOBIERNO TERRITORIAL INDIGENA TASBA PRI MATRIZ INDIGENA	2,649,000.00	1,324,500.00	1,324,500.00
GOBIERNO TERRITORIAL INDIGENA YAHBRA TWI	1,892,000.00	1,610,250.00	281,750.00
GOBIERNO TERRITORIAL TASBA PAUNI	1,513,000.00	1,513,000.00	0.00
GOBIERNO COMUNAL CREOL-BLUEFIELDS	1,513,000.00	756,500.00	756,500.00
GOBIERNO TERRITORIAL SAUNI ARUNGKA (MATUMBAK)	2,524,000.00	2,148,250.00	375,750.00
GOBIERNO COMUNAL WANGKI AWALA KUPIA	1,261,000.00	630,500.00	630,500.00
COOPERATIVAS DE TRANSPORTE URBANO COLECTIVO DEL MUNICIPIO DE MANAGUA Y MUNICIPIO DE CIUDAD SANDINO	431,940,484.00	278,550,988.75	153,389,495.25
SUBSIDIO AL CONSUMO DE ENERGÍA, AGUA Y TELEFONÍA PARA JUBILADOS	270,261,000.00	167,219,567.58	103,041,432.42
SUBVENCIONES A CENTROS RELIGIOSOS, CULTURALES, DEPORTIVOS Y ORGANIZACIONES SIN FINES DE LUCRO	3,200,000.00	2,150,000.00	1,050,000.00
IRTRAMMA – SUBSIDIO DE TRANSPORTE A NIVEL NACIONAL	774,230,000.00	774,230,000.00	0.00
ALCALDIA MUNICIPAL DE LEON	200,000.00	200,000.00	0.00

Cuadro No. 12

Gobierno de la República de Nicaragua
Ministerio de Hacienda y Crédito Público

Fecha : 2/10/2023
Hora : 10:18:30

ESTRUCTURA FUNCIONAL DEL GASTO ASIGNACIONES Y SUBVENCIONES

Ejercicio : 2023
Presupuestario : 2023
Mes Inicial : Enero
Moneda : CÓRDOBA

Mes Final : Septiembre

Descripción	Presupuesto Actualizado	Devengado Acumulado	Saldo por Devengar
	A	B	(A - B)
SALUD	2,600,000.00	1,612,500.00	987,500.00
Asignaciones y Subvenciones	2,600,000.00	1,612,500.00	987,500.00
SUBVENCIONES A CENTROS RELIGIOSOS, CULTURALES, DEPORTIVOS Y ORGANIZACIONES SIN FINES DE LUCRO	2,600,000.00	1,612,500.00	987,500.00
RECREACIÓN, CULTURA Y RELIGIÓN	1,143,678,424.00	888,279,868.01	255,398,555.99
Asignaciones y Subvenciones	1,143,678,424.00	888,279,868.01	255,398,555.99
CONSEJO NACIONAL DEL DEPORTE, LA EDUCACIÓN FÍSICA Y LA RECREACIÓN FÍSICA	609,942,748.00	449,969,016.35	159,973,731.65
CINEMATECA NACIONAL	14,865,000.00	12,373,063.89	2,491,936.11
INSTITUTO NICARAGUENSE DE CULTURA	114,441,000.00	78,921,882.80	35,519,117.20
INSTITUTO NICARAGÜENSE DE DEPORTES	261,281,617.00	254,286,047.93	6,995,569.07
RADIO NICARAGUA	19,092,696.00	12,768,423.69	6,324,272.31
TEATRO NACIONAL RUBÉN DARÍO	48,254,000.00	27,259,686.36	20,994,313.64
GOBIERNO REGIONAL AUTÓNOMO COSTA CARIBE NORTE	20,300,000.00	11,557,503.80	8,742,496.20
GOBIERNO REGIONAL AUTÓNOMO COSTA CARIBE SUR	6,500,000.00	6,500,000.00	0.00
FONDO DE PREINVERSION	12,697,000.00	12,268,976.25	428,023.75
MUSEO ARCHIVO RUBÉN DARÍO	1,384,320.00	1,038,240.00	346,080.00
TEATRO MUNICIPAL JOSÉ DE LA CRUZ MENA	2,884,707.00	721,176.75	2,163,530.25
ACADEMIA DE GEOGRAFÍA E HISTORIA DE NICARAGUA	2,363,000.00	1,772,244.00	590,756.00
FORO NICARAGUENSE DE CULTURA	1,108,460.00	554,230.00	554,230.00

Cuadro No. 12

Gobierno de la República de Nicaragua

Fecha : 2/10/2023

Ministerio de Hacienda y Crédito Público

Hora : 10:18:30

ESTRUCTURA FUNCIONAL DEL GASTO ASIGNACIONES Y SUBVENCIONES

Ejercicio : 2023
Presupuestario
Mes Inicial : Enero
Moneda : CÓRDOBA

Mes Final : Septiembre

Descripción	Presupuesto Actualizado	Devengado Acumulado	Saldo por Devengar
	A	B	(A - B)
ASOCIACIÓN INSTITUTO CULTURAL RUBÉN DARÍO DE NICARAGUA	848,900.00	212,225.00	636,675.00
ASOCIACIÓN CIENTÍFICA CULTURAL ZOOLOGICO THOMAS BELT	3,029,000.00	1,800,000.00	1,229,000.00
MOVIMIENTO INFANTIL LUIS ALFONSO VELASQUEZ FLORES	536,424.00	402,318.00	134,106.00
SUBVENCIONES A CENTROS RELIGIOSOS, CULTURALES, DEPORTIVOS Y ORGANIZACIONES SIN FINES DE LUCRO	9,520,000.00	7,895,000.00	1,625,000.00
PARQUE ZOOLOGICO NACIONAL	14,629,552.00	7,979,833.19	6,649,718.81
EDUCACIÓN	6,724,402,353.00	4,979,058,103.67	1,745,344,249.33
Asignaciones y Subvenciones	6,724,402,353.00	4,979,058,103.67	1,745,344,249.33
CONSEJO NACIONAL DE EVALUACIÓN Y ACREDITACIÓN DEL SISTEMA EDUCATIVO NACIONAL	35,752,000.00	18,345,778.38	17,406,221.62
UNIVERSIDADES Y CENTROS DE EDUCACION TECNICA SUPERIOR	6,315,786,225.00	4,736,839,665.00	1,578,946,560.00
UNIVERSIDADES (ENERGIA ELÉCTRICA, AGUA Y TELEFONIA NACIONAL	363,153,000.00	216,939,320.29	146,213,679.71
FUNDACIÓN LA VERDE SONRISA	3,611,128.00	2,708,343.00	902,785.00
SUBVENCIONES A CENTROS RELIGIOSOS, CULTURALES, DEPORTIVOS Y ORGANIZACIONES SIN FINES DE LUCRO	4,100,000.00	2,725,000.00	1,375,000.00
UNICA (PROGRAMA PARA FORMACION MAESTROS EMPIRICOS)	2,000,000.00	1,499,997.00	500,003.00
PROTECCIÓN SOCIAL	3,197,401,760.09	2,362,018,910.38	835,382,849.71
Asignaciones y Subvenciones	3,197,401,760.09	2,362,018,910.38	835,382,849.71

Cuadro No. 12

Gobierno de la República de Nicaragua

Fecha : 2/10/2023

Ministerio de Hacienda y Crédito Público

Hora : 10:18:30

ESTRUCTURA FUNCIONAL DEL GASTO ASIGNACIONES Y SUBVENCIONES

Ejercicio : 2023
Presupuestario

Mes Inicial : Enero

Mes Final : Septiembre

Moneda : CÓRDOBA

Descripción	Presupuesto Actualizado	Devengado Acumulado	Saldo por Devengar
	A	B	(A - B)
INSTITUTO CONTRA EL ALCOHOLISMO Y LA DROGADICCION	4,204,000.00	2,767,382.50	1,436,617.50
INSTITUTO DE LA VIVIENDA URBANA Y RURAL	801,263,929.09	719,401,988.97	81,861,940.12
SISTEMA NACIONAL PARA LA PREVENCION, MITIGACION Y ATENCION DE DESASTRES	102,034,000.00	33,465,208.00	68,568,792.00
FONDO DE PREINVERSION	6,050,000.00	4,005,379.58	2,044,620.42
PENSIONES VITALICIAS A EXPRESIDENTES Y EXVICEPRESIDENTES	14,632,000.00	9,087,056.96	5,544,943.04
CRUZ ROJA NICARAGUENSE	2,163,000.00	0.00	2,163,000.00
ASOCIACIÓN NICARAGUA JOVEN	2,704,831.00	1,500,000.00	1,204,831.00
SUBVENCIONES A CENTROS RELIGIOSOS, CULTURALES, DEPORTIVOS Y ORGANIZACIONES SIN FINES DE LUCRO	4,950,000.00	3,283,334.00	1,666,666.00
APORTE ESTATAL - INSS	2,136,000,000.00	1,501,049,050.05	634,950,949.95
PENSIONES ESPECIALES - INSS	123,400,000.00	87,459,510.32	35,940,489.68
Total	29,168,489,632.90	21,834,884,564.12	7,333,605,068.78

Cuadro No. 13

Gobierno de la República de Nicaragua

Fecha : 2/10/2023

Ministerio de Hacienda y Crédito Público

Hora : 16:34:17

**CLASIFICACION ECONOMICA INSTITUCIONAL DEL GASTO
(DEVENGADO)**

Ejercicio Presupuestario : 2023

Mes Inicial : Enero

Mes Final : Septiembre

GASTO CORRIENTE

Descripción	Remuneraciones	Bienes y Servicios	Intereses	Transferencias y Donaciones Corrientes	Otros Gastos Corrientes	Sub total Gasto Corriente
001 Asamblea Nacional	448,934,013.04	84,010,996.68	0.00	40,292,563.85	0.00	573,237,573.57
002 Corte Suprema de Justicia	2,134,977,375.29	447,969,996.04	0.00	0.00	0.00	2,582,947,371.33
003 Consejo Supremo Electoral	241,489,971.65	27,497,537.52	0.00	457,712,298.99	0.00	726,699,808.16
004 Contraloría General de la República	152,281,182.73	24,767,243.27	0.00	3,519,382.71	0.00	180,567,808.71
005 Presidencia de la República	202,841,673.23	68,775,386.41	0.00	15,742,056.38	0.00	287,359,116.02
006 Ministerio de Gobernación	665,361,825.05	411,525,164.34	0.00	3,102,145.09	0.00	1,079,989,134.48
007 Ministerio de Relaciones Exteriores	259,796,335.84	216,557,323.44	0.00	24,666,929.06	0.00	501,020,588.34
008 Ministerio de Defensa	20,122,606.45	4,804,379.75	0.00	158,973.74	0.00	25,085,959.94
009 Ministerio de Hacienda y Crédito Público	253,452,661.10	250,260,400.85	0.00	646,290,758.71	0.00	1,150,003,820.66
010 Ministerio de Fomento, Industria y Comercio	117,887,937.21	25,773,439.77	0.00	3,721,456.73	0.00	147,382,833.71
011 Ministerio de Educación	8,624,009,146.23	1,779,176,633.30	0.00	432,508,003.13	0.00	10,835,693,782.66
012 Ministerio Agropecuario	120,556,311.47	38,200,104.22	0.00	234,217,894.78	0.00	392,974,310.47
013 Ministerio de Transporte e Infraestructura	244,552,577.14	79,934,126.98	0.00	458,693.47	0.00	324,945,397.59
014 Ministerio de Salud	6,792,070,979.75	5,092,325,199.21	0.00	920,284,536.81	0.00	12,804,680,715.77
015 Ministerio del Trabajo	76,770,200.85	19,929,133.02	0.00	986,085.81	0.00	97,685,419.68
016 Ministerio del Ambiente y de los Recursos Naturales	91,545,509.80	74,430,846.48	0.00	301,114.10	0.00	166,277,470.38

Cuadro No. 13

Gobierno de la República de Nicaragua

Fecha : 2/10/2023

Ministerio de Hacienda y Crédito Público

Hora : 16:34:17

**CLASIFICACION ECONOMICA INSTITUCIONAL DEL GASTO
(DEVENGADO)**

Ejercicio Presupuestario : 2023

Mes Inicial : Enero

Mes Final : Septiembre

GASTO CORRIENTE

Descripción	Remuneraciones	Bienes y Servicios	Intereses	Transferencias y Donaciones Corrientes	Otros Gastos Corrientes	Sub total Gasto Corriente
017 Ministerio de la Familia, Adolescencia y Niñez	196,913,932.11	46,202,894.72	0.00	147,054,941.73	0.00	390,171,768.56
018 Ministerio de Energía y Minas	77,920,279.02	15,806,089.25	0.00	1,116,520.17	0.00	94,842,888.44
019 Ministerio de Economía Familiar, Comunitaria, Cooperativa y Asociativa	261,203,658.66	85,671,240.53	0.00	47,896,722.44	0.00	394,771,621.63
020 Ministerio de la Mujer	18,870,862.17	13,272,889.91	0.00	545,456.48	0.00	32,689,208.56
021 Ministerio de la Juventud	15,556,650.81	17,135,308.72	0.00	63,487,500.00	0.00	96,179,459.53
031 Procuraduría General de la República	73,066,307.28	28,080,496.56	0.00	2,013,050.00	0.00	103,159,853.84
032 Policía Nacional	2,153,142,084.41	949,930,064.20	0.00	2,145,893.94	0.00	3,105,218,042.55
033 Ejército de Nicaragua	1,599,250,095.35	932,767,980.41	0.00	3,766,112.00	0.00	2,535,784,187.76
097 Asignaciones y Subvenciones	0.00	11,667,394.45	0.00	14,073,041,334.42	0.00	14,084,708,728.87
098 Servicio de la Deuda Pública	0.00	369,954,250.54	5,911,257,588.72	0.00	0.00	6,281,211,839.26
TOTAL GASTO CORRIENTE	24,842,574,176.64	11,116,426,520.57	5,911,257,588.72	17,125,030,424.54	0.00	58,995,288,710.47

Cuadro No. 13

Gobierno de la República de Nicaragua

Fecha : 2/10/2023

Ministerio de Hacienda y Crédito Público

Hora : 16:34:17

**CLASIFICACION ECONOMICA INSTITUCIONAL DEL GASTO
(DEVENGADO)**

Ejercicio Presupuestario : 2023

Mes Inicial : Enero

Mes Final : Septiembre

GASTO DE CAPITAL

Descripción	Construcciones	Activos Fijos	Activos no Producidos	Transferencia de capital	Inversión Financiera	Sub Total Gasto de Capital
001 Asamblea Nacional	0.00	4,988,243.09	0.00	0.00	0.00	4,988,243.09
002 Corte Suprema de Justicia	11,739,496.48	44,355,918.42	370,000.00	0.00	0.00	56,465,414.90
004 Contraloría General de la República	0.00	6,756,056.80	0.00	0.00	0.00	6,756,056.80
005 Presidencia de la República	0.00	6,194,695.56	0.00	0.00	0.00	6,194,695.56
006 Ministerio de Gobernación	22,157,956.22	6,703,624.38	0.00	0.00	0.00	28,861,580.60
007 Ministerio de Relaciones Exteriores	0.00	3,033,743.46	0.00	0.00	0.00	3,033,743.46
009 Ministerio de Hacienda y Crédito Público	0.00	9,615,393.28	0.00	670,782,851.63	0.00	680,398,244.91
011 Ministerio de Educación	400,094,145.18	61,382,432.24	0.00	0.00	0.00	461,476,577.42
012 Ministerio Agropecuario	0.00	0.00	0.00	16,499,900.47	0.00	16,499,900.47
013 Ministerio de Transporte e Infraestructura	8,030,182,796.87	8,767,765.38	23,912,351.78	0.00	0.00	8,062,862,914.03
014 Ministerio de Salud	1,048,971,327.00	476,502,863.72	0.00	57,800.00	0.00	1,525,531,990.72
016 Ministerio del Ambiente y de los Recursos Naturales	15,385,894.29	2,810,950.70	0.00	0.00	0.00	18,196,844.99
017 Ministerio de la Familia, Adolescencia y Niñez	0.00	374,330.38	0.00	0.00	0.00	374,330.38
018 Ministerio de Energía y Minas	71,084,169.20	0.00	0.00	0.00	0.00	71,084,169.20

Cuadro No. 13

Gobierno de la República de Nicaragua

Fecha : 2/10/2023

Ministerio de Hacienda y Crédito Público

Hora : 16:34:17

**CLASIFICACION ECONOMICA INSTITUCIONAL DEL GASTO
(DEVENGADO)**

Ejercicio Presupuestario : 2023

Mes Inicial : Enero

Mes Final : Septiembre

GASTO DE CAPITAL

Descripción	Construcciones	Activos Fijos	Activos no Producidos	Transferencia de capital	Inversión Financiera	Sub Total Gasto de Capital
019 Ministerio de Economía Familiar, Comunitaria, Cooperativa y Asociativa	0.00	3,197,144.83	0.00	99,430,244.46	0.00	102,627,389.29
020 Ministerio de la Mujer	0.00	15,735.00	0.00	0.00	0.00	15,735.00
031 Procuraduría General de la República	0.00	279,065.00	0.00	0.00	0.00	279,065.00
032 Policía Nacional	173,775,199.14	94,730,252.24	0.00	0.00	0.00	268,505,451.38
033 Ejército de Nicaragua	0.00	16,674,000.00	0.00	0.00	0.00	16,674,000.00
097 Asignaciones y Subvenciones	36,062,845.39	0.00	0.00	7,482,731,948.00	231,381,041.86	7,750,175,835.25
TOTAL GASTO DE CAPITAL	9,809,453,829.77	746,382,214.48	24,282,351.78	8,269,502,744.56	231,381,041.86	19,081,002,182.45

DISMINUCION DE PASIVOS

Descripción	Recuperación de Títulos y Valores	Amortización de Préstamos Internos	Amortización de Préstamos Externos	Otras Disminuciones	Sub Total Disminución de Pasivos
098 Servicio de la Deuda Pública	7,016,554,937.07	0.00	6,443,917,336.79	249,946,935.65	13,710,419,209.51
TOTAL DISMINUCION DE PASIVOS	7,016,554,937.07	0.00	6,443,917,336.79	249,946,935.65	13,710,419,209.51
TOTAL GASTO + DISMINUCION DE PASIVOS	91,786,710,102.43				

**Cuadro No. 14**

Gobierno de la República de Nicaragua
Ministerio de Hacienda y Crédito Público

Fecha : 2/10/2023

Hora : 10:21:44

**CLASIFICACION ECONOMICA DEL GASTO (DEVENGADO)
ASIGNACIONES Y SUBVENCIONES**

Ejercicio Presupuestario : 2023

Mes Inicial : Enero

Mes Final : Septiembre

GASTO CORRIENTE

Descripción	Remuneraciones	Bienes y Servicios	Intereses	Transferencias y Donaciones Corrientes	Otros Gastos Corrientes	Sub total Gasto Corriente
097 Asignaciones y Subvenciones	0.00	11,667,394.45	0.00	14,073,041,334.42	0.00	14,084,708,728.87
097011 AUTORIDAD NACIONAL DEL AGUA	0.00	0.00	0.00	37,746,109.52	0.00	37,746,109.52
097012 AUTORIDAD DE EL GRAN CANAL INTEROCEÁNICO DE NICARAGUA	0.00	0.00	0.00	5,918,543.43	0.00	5,918,543.43
097013 COMISIÓN DE APELACIÓN DEL SERVICIO CIVIL	0.00	0.00	0.00	6,909,200.07	0.00	6,909,200.07
097014 COMISION NACIONAL DE DEMARCACIÓN Y TITULACIÓN	0.00	0.00	0.00	10,162,321.91	0.00	10,162,321.91
097015 COMISIÓN NACIONAL DE MICROFINANZAS	0.00	0.00	0.00	4,584,504.00	0.00	4,584,504.00
097016 CONSEJO NACIONAL CONTRA EL CRIMEN ORGANIZADO	0.00	0.00	0.00	3,489,930.01	0.00	3,489,930.01
097017 CONSEJO NACIONAL DE EVALUACIÓN Y ACREDITACIÓN DEL SISTEMA EDUCATIVO NACIONAL	0.00	0.00	0.00	18,345,778.38	0.00	18,345,778.38
097018 CONSEJO NACIONAL DE PLANIFICACIÓN ECONÓMICA SOCIAL	0.00	0.00	0.00	380,793.00	0.00	380,793.00
097019 CONSEJO NACIONAL DEL DEPORTE, LA EDUCACIÓN FÍSICA Y LA RECREACIÓN FÍSICA	0.00	0.00	0.00	323,218,499.67	0.00	323,218,499.67
097020 DIRECCION GENERAL DE INGRESOS	0.00	0.00	0.00	431,456,629.24	0.00	431,456,629.24

**Cuadro No. 14**

Gobierno de la República de Nicaragua
Ministerio de Hacienda y Crédito Público

Fecha : 2/10/2023

Hora : 10:21:44

**CLASIFICACION ECONOMICA DEL GASTO (DEVENGADO)
ASIGNACIONES Y SUBVENCIONES**

Ejercicio Presupuestario : 2023

Mes Inicial : Enero

Mes Final : Septiembre

GASTO CORRIENTE

Descripción	Remuneraciones	Bienes y Servicios	Intereses	Transferencias y Donaciones Corrientes	Otros Gastos Corrientes	Sub total Gasto Corriente
097021 DIRECCION GENERAL DE SERVICIOS ADUANEROS	0.00	0.00	0.00	455,602,252.00	0.00	455,602,252.00
097023 FONDO DE DESARROLLO PESQUERO	0.00	0.00	0.00	13,857,713.46	0.00	13,857,713.46
097024 FONDO DE INVERSION SOCIAL DE EMERGENCIA	0.00	0.00	0.00	116,403,552.47	0.00	116,403,552.47
097025 FONDO DE MANTENIMIENTO VIAL	0.00	0.00	0.00	1,439,194,302.58	0.00	1,439,194,302.58
097026 CINEMATECA NACIONAL	0.00	0.00	0.00	12,373,063.89	0.00	12,373,063.89
097027 INSTITUTO CONTRA EL ALCOHOLISMO Y LA DROGADICCION	0.00	0.00	0.00	2,767,382.50	0.00	2,767,382.50
097028 INSTITUTO DE LA VIVIENDA URBANA Y RURAL	0.00	0.00	0.00	78,137,322.87	0.00	78,137,322.87
097029 INSTITUTO NACIONAL DE INFORMACION DE DESARROLLO	0.00	0.00	0.00	73,427,860.68	0.00	73,427,860.68
097030 INSTITUTO NACIONAL DE PROMOCIÓN DE LA COMPETENCIA	0.00	0.00	0.00	13,343,673.39	0.00	13,343,673.39
097031 INSTITUTO NACIONAL FORESTAL	0.00	0.00	0.00	121,312,445.07	0.00	121,312,445.07
097034 INSTITUTO NICARAGUENSE DE CULTURA	0.00	0.00	0.00	66,105,882.80	0.00	66,105,882.80
097035 INSTITUTO NICARAGÜENSE DE DEPORTES	0.00	0.00	0.00	22,486,047.93	0.00	22,486,047.93

**Cuadro No. 14**

Gobierno de la República de Nicaragua
Ministerio de Hacienda y Crédito Público

Fecha : 2/10/2023

Hora : 10:21:44

**CLASIFICACION ECONOMICA DEL GASTO (DEVENGADO)
ASIGNACIONES Y SUBVENCIONES**

Ejercicio Presupuestario : 2023

Mes Inicial : Enero

Mes Final : Septiembre

GASTO CORRIENTE

Descripción	Remuneraciones	Bienes y Servicios	Intereses	Transferencias y Donaciones Corrientes	Otros Gastos Corrientes	Sub total Gasto Corriente
097036 INSTITUTO NICARAGUENSE DE ESTUDIOS TERRITORIALES	0.00	0.00	0.00	178,490,714.89	0.00	178,490,714.89
097037 INSTITUTO NICARAGUENSE DE FOMENTO MUNICIPAL	0.00	0.00	0.00	64,190,248.60	0.00	64,190,248.60
097038 INSTITUTO NICARAGUENSE DE LA PESCA Y ACUICULTURA	0.00	0.00	0.00	48,853,965.60	0.00	48,853,965.60
097039 INSTITUTO DE PROTECCIÓN Y SANIDAD AGROPECUARIA	0.00	0.00	0.00	348,465,199.59	0.00	348,465,199.59
097040 INSTITUTO NICARAGUENSE DE TURISMO	0.00	0.00	0.00	65,903,316.00	0.00	65,903,316.00
097042 LA GACETA	0.00	0.00	0.00	7,194,155.62	0.00	7,194,155.62
097044 RADIO NICARAGUA	0.00	0.00	0.00	12,768,423.69	0.00	12,768,423.69
097045 SISTEMA NACIONAL PARA LA PREVENCION, MITIGACION Y ATENCION DE DESASTRES	0.00	0.00	0.00	33,408,313.00	0.00	33,408,313.00
097046 TEATRO NACIONAL RUBÉN DARÍO	0.00	0.00	0.00	21,942,652.77	0.00	21,942,652.77
097047 TRIBUNAL ADUANERO Y TRIBUTARIO ADMINISTRATIVO	0.00	0.00	0.00	21,370,252.71	0.00	21,370,252.71
097048 UNIDAD DE ANALISIS FINANCIERO	0.00	0.00	0.00	36,825,289.43	0.00	36,825,289.43
097049 UNIDAD ADMINISTRADORA DE BIENES INCAUTADOS, DECOMISADOS O ABANDONADOS	0.00	0.00	0.00	8,460,524.34	0.00	8,460,524.34

**Cuadro No. 14**

Gobierno de la República de Nicaragua
Ministerio de Hacienda y Crédito Público

Fecha : 2/10/2023

Hora : 10:21:44

**CLASIFICACION ECONOMICA DEL GASTO (DEVENGADO)
ASIGNACIONES Y SUBVENCIONES**

Ejercicio Presupuestario : 2023

Mes Inicial : Enero

Mes Final : Septiembre

GASTO CORRIENTE

Descripción	Remuneraciones	Bienes y Servicios	Intereses	Transferencias y Donaciones Corrientes	Otros Gastos Corrientes	Sub total Gasto Corriente
097050 COMISION NACIONAL DE REGISTRO Y CONTROL DE SUSTANCIAS TOXICAS	0.00	0.00	0.00	20,102,585.51	0.00	20,102,585.51
097051 MINISTERIO PÚBLICO	0.00	0.00	0.00	258,872,128.95	0.00	258,872,128.95
097052 PROCURADURÍA PARA LA DEFENSA DE LOS DERECHOS HUMANOS	0.00	0.00	0.00	45,354,897.30	0.00	45,354,897.30
097054 GOBIERNO REGIONAL AUTÓNOMO COSTA CARIBE NORTE	0.00	0.00	0.00	150,778,954.83	0.00	150,778,954.83
097055 GOBIERNO REGIONAL AUTÓNOMO COSTA CARIBE SUR	0.00	0.00	0.00	99,183,114.69	0.00	99,183,114.69
097056 CORREOS DE NICARAGUA	0.00	0.00	0.00	18,476,769.00	0.00	18,476,769.00
097057 EMPRESA NACIONAL DE TRANSMISION ELÉCTRICA	0.00	0.00	0.00	3,004,325.48	0.00	3,004,325.48
097058 EMPRESA NICARAGUENSE DE ACUEDUCTOS Y ALCANTARILLADOS SANITARIOS	0.00	0.00	0.00	30,000,000.00	0.00	30,000,000.00
097061 PROGRAMA USURA CERO	0.00	0.00	0.00	100,212,680.64	0.00	100,212,680.64
097062 ORDENAMIENTO DE LA PROPIEDAD	0.00	0.00	0.00	302,824,990.39	0.00	302,824,990.39
097064 TRANSF. A LAS ALCALDÍAS Y COMUNID. INDÍGENAS POR RECAUD. DE APROVECHAM. Y SERVICIO FORESTAL	0.00	0.00	0.00	13,563,747.88	0.00	13,563,747.88
097065 TRANSF. A LAS ALCALDÍAS POR RECAUDACIONES DE EXPLORACIÓN Y EXPLOTACIÓN MINERA	0.00	0.00	0.00	247,231,088.60	0.00	247,231,088.60

**Cuadro No. 14**

Gobierno de la República de Nicaragua
Ministerio de Hacienda y Crédito Público

Fecha : 2/10/2023

Hora : 10:21:44

**CLASIFICACION ECONOMICA DEL GASTO (DEVENGADO)
ASIGNACIONES Y SUBVENCIONES**

Ejercicio Presupuestario : 2023

Mes Inicial : Enero

Mes Final : Septiembre

GASTO CORRIENTE

Descripción	Remuneraciones	Bienes y Servicios	Intereses	Transferencias y Donaciones Corrientes	Otros Gastos Corrientes	Sub total Gasto Corriente
097066 TRANSF. A LAS ALCALDIAS Y COMUNIDADES INDIGENAS POR RECAUDACION DE PESCA Y ACUICULTURA	0.00	0.00	0.00	14,814,402.63	0.00	14,814,402.63
097067 TRANSF. A LAS ALCALDÍAS POR RECAUDACIÓN DEL IMPUESTO SELECTIVO DE CONSUMO (ISC-IMI)	0.00	0.00	0.00	67,197,250.42	0.00	67,197,250.42
097068 TRANSFERENCIA MUNICIPAL	0.00	0.00	0.00	754,653,228.00	0.00	754,653,228.00
097071 ALCALDIA MUNICIPAL DE MATAGALPA	0.00	0.00	0.00	800,000.00	0.00	800,000.00
097073 GOBIERNO TERRITORIAL INDIGENA DEL ALTO WANGKI Y BOCAY	0.00	0.00	0.00	4,783,600.00	0.00	4,783,600.00
097074 GOBIERNO TERRITORIAL AWALTARA LUHPA NANI TASBAYA	0.00	0.00	0.00	1,461,675.00	0.00	1,461,675.00
097075 GOBIERNO TERRITORIAL RAMA - KRIOL	0.00	0.00	0.00	1,464,750.00	0.00	1,464,750.00
097076 GOBIERNO TERRITORIAL WANKI MAYA RIO COCO ABAJO	0.00	0.00	0.00	1,014,000.00	0.00	1,014,000.00
097077 GOBIERNO TERRITORIAL TWAHKA	0.00	0.00	0.00	1,070,250.00	0.00	1,070,250.00
097078 GOBIERNO TERRITORIAL WANGKI LI AUBRA	0.00	0.00	0.00	1,070,250.00	0.00	1,070,250.00
097079 GOBIERNO TERRITORIAL PRINZU AUHYA UN	0.00	0.00	0.00	1,070,250.00	0.00	1,070,250.00
097080 GOBIERNO TERRITORIAL MAYANGNA SAUNI AS	0.00	0.00	0.00	450,750.00	0.00	450,750.00

**Cuadro No. 14**

Gobierno de la República de Nicaragua
Ministerio de Hacienda y Crédito Público

Fecha : 2/10/2023

Hora : 10:21:44

**CLASIFICACION ECONOMICA DEL GASTO (DEVENGADO)
ASIGNACIONES Y SUBVENCIONES**

Ejercicio Presupuestario : 2023

Mes Inicial : Enero

Mes Final : Septiembre

GASTO CORRIENTE

Descripción	Remuneraciones	Bienes y Servicios	Intereses	Transferencias y Donaciones Corrientes	Otros Gastos Corrientes	Sub total Gasto Corriente
097081 GOBIERNO TERRITORIAL INDIGENA SAUNI BAS (SIKILTA)	0.00	0.00	0.00	845,250.00	0.00	845,250.00
097082 GOBIERNO TERRITORIAL INDIGENA AMASAU (AWASTIGNI)	0.00	0.00	0.00	789,000.00	0.00	789,000.00
097083 GOBIERNO TERRITORIAL INDIGENA TWI-TASBA RAYA	0.00	0.00	0.00	1,081,300.00	0.00	1,081,300.00
097084 GOBIERNO TERRITORIAL INDIGENA LILAMNI	0.00	0.00	0.00	1,182,750.00	0.00	1,182,750.00
097085 GOBIERNO TERRITORIAL INDIGENA PRINZU AWALA	0.00	0.00	0.00	1,070,250.00	0.00	1,070,250.00
097086 GOBIERNO TERRITORIAL INDIGENA CUENCA DE LAGUNA DE PERLAS	0.00	0.00	0.00	901,500.00	0.00	901,500.00
097087 GOBIERNO TERRITORIAL INDIGENA TAWIRA	0.00	0.00	0.00	901,500.00	0.00	901,500.00
097088 GOBIERNO DE LA NACION SUMU MAYANGNA	0.00	0.00	0.00	1,596,100.00	0.00	1,596,100.00
097089 GOBIERNO TERRITORIAL INDIGENA Y AFRODESCENDIENTE KARATA	0.00	0.00	0.00	1,182,750.00	0.00	1,182,750.00
097090 GOBIERNO TERRITORIAL INDIGENA TWI WAUPASA	0.00	0.00	0.00	957,750.00	0.00	957,750.00
097091 GOBIERNO TERRITORIAL INDIGENA TASBA PRI MATRIZ INDIGENA	0.00	0.00	0.00	788,500.00	0.00	788,500.00

**Cuadro No. 14**

Gobierno de la República de Nicaragua
Ministerio de Hacienda y Crédito Público

Fecha : 2/10/2023

Hora : 10:21:44

**CLASIFICACION ECONOMICA DEL GASTO (DEVENGADO)
ASIGNACIONES Y SUBVENCIONES**

Ejercicio Presupuestario : 2023

Mes Inicial : Enero

Mes Final : Septiembre

GASTO CORRIENTE

Descripción	Remuneraciones	Bienes y Servicios	Intereses	Transferencias y Donaciones Corrientes	Otros Gastos Corrientes	Sub total Gasto Corriente
097092 GOBIERNO TERRITORIAL INDIGENA YAHBRA TWI	0.00	0.00	0.00	845,250.00	0.00	845,250.00
097093 GOBIERNO TERRITORIAL TASBA PAUNI	0.00	0.00	0.00	901,000.00	0.00	901,000.00
097094 GOBIERNO COMUNAL CREOL-BLUEFIELDS	0.00	0.00	0.00	450,500.00	0.00	450,500.00
097095 GOBIERNO TERRITORIAL SAUNI ARUNGKA (MATUMBAK)	0.00	0.00	0.00	1,127,250.00	0.00	1,127,250.00
097096 GOBIERNO COMUNAL WANGKI AWALA KUPIA	0.00	0.00	0.00	375,500.00	0.00	375,500.00
097097 UNIVERSIDADES Y CENTROS DE EDUCACION TECNICA SUPERIOR	0.00	0.00	0.00	4,382,824,242.00	0.00	4,382,824,242.00
097098 UNIVERSIDADES (ENERGIA ELÉCTRICA, AGUA Y TELEFONIA NACIONAL	0.00	0.00	0.00	216,939,320.29	0.00	216,939,320.29
097099 COMISIONES BANCARIAS	0.00	11,667,394.45	0.00	0.00	0.00	11,667,394.45
097101 FONDO DE VIGILANCIA Y SUPERVISIÓN MINERA	0.00	0.00	0.00	67,996,000.00	0.00	67,996,000.00
097102 FONDO DE DESARROLLO Y PROMOCIÓN MINERA	0.00	0.00	0.00	101,495,000.00	0.00	101,495,000.00
097103 APORTES Y CONTRIBUCIONES A ORGANISMOS INTERNACIONALES	0.00	0.00	0.00	1,824,405.60	0.00	1,824,405.60
097600 PENSIONES VITALICIAS A EXPRESIDENTES Y EXVICEPRESIDENTES	0.00	0.00	0.00	9,087,056.96	0.00	9,087,056.96

**Cuadro No. 14**

Gobierno de la República de Nicaragua
Ministerio de Hacienda y Crédito Público

Fecha : 2/10/2023

Hora : 10:21:44

**CLASIFICACION ECONOMICA DEL GASTO (DEVENGADO)
ASIGNACIONES Y SUBVENCIONES**

Ejercicio Presupuestario : 2023

Mes Inicial : Enero

Mes Final : Septiembre

GASTO CORRIENTE

Descripción	Remuneraciones	Bienes y Servicios	Intereses	Transferencias y Donaciones Corrientes	Otros Gastos Corrientes	Sub total Gasto Corriente
097601 COOPERATIVAS DE TRANSPORTE URBANO COLECTIVO DEL MUNICIPIO DE MANAGUA Y MUNICIPIO DE CIUDAD SANDINO	0.00	0.00	0.00	278,550,988.75	0.00	278,550,988.75
097602 SUBSIDIO AL CONSUMO DE ENERGÍA, AGUA Y TELEFONÍA PARA JUBILADOS	0.00	0.00	0.00	167,219,567.58	0.00	167,219,567.58
097605 MUSEO ARCHIVO RUBÉN DARÍO	0.00	0.00	0.00	1,038,240.00	0.00	1,038,240.00
097606 TEATRO MUNICIPAL JOSÉ DE LA CRUZ MENA	0.00	0.00	0.00	721,176.75	0.00	721,176.75
097608 ACADEMIA DE GEOGRAFÍA E HISTORIA DE NICARAGUA	0.00	0.00	0.00	1,772,244.00	0.00	1,772,244.00
097609 FORO NICARAGUENSE DE CULTURA	0.00	0.00	0.00	554,230.00	0.00	554,230.00
097610 ASOCIACIÓN INSTITUTO CULTURAL RUBÉN DARÍO DE NICARAGUA	0.00	0.00	0.00	212,225.00	0.00	212,225.00
097611 ASOCIACIÓN CIENTÍFICA CULTURAL ZOOLOGICO THOMAS BELT	0.00	0.00	0.00	1,800,000.00	0.00	1,800,000.00
097613 BENEMERITO CUERPO DE BOMBEROS DE MANAGUA	0.00	0.00	0.00	3,948,234.04	0.00	3,948,234.04
097614 ASOCIACION CIVIL DE CUERPO DE BOMBEROS VOLUNTARIOS DE NICARAGUA	0.00	0.00	0.00	1,800,000.00	0.00	1,800,000.00
097615 TRANSFERENCIAS A LAS ASOCIACIONES DE BOMBERO VOLUNTARIOS POR LEY No. 837	0.00	0.00	0.00	5,659,512.93	0.00	5,659,512.93

**Cuadro No. 14**

Gobierno de la República de Nicaragua
Ministerio de Hacienda y Crédito Público

Fecha : 2/10/2023

Hora : 10:21:44

**CLASIFICACION ECONOMICA DEL GASTO (DEVENGADO)
ASIGNACIONES Y SUBVENCIONES**

Ejercicio Presupuestario : 2023

Mes Inicial : Enero

Mes Final : Septiembre

GASTO CORRIENTE

Descripción	Remuneraciones	Bienes y Servicios	Intereses	Transferencias y Donaciones Corrientes	Otros Gastos Corrientes	Sub total Gasto Corriente
097617 ASOCIACIÓN NICARAGUA JOVEN	0.00	0.00	0.00	1,500,000.00	0.00	1,500,000.00
097618 FUNDACIÓN LA VERDE SONRISA	0.00	0.00	0.00	2,708,343.00	0.00	2,708,343.00
097620 MOVIMIENTO INFANTIL LUIS ALFONSO VELASQUEZ FLORES	0.00	0.00	0.00	402,318.00	0.00	402,318.00
097621 CONSEJO NACIONAL DEL CAFÉ	0.00	0.00	0.00	5,024,246.00	0.00	5,024,246.00
097627 SUBVENCIONES A CENTROS RELIGIOSOS, CULTURALES, DEPORTIVOS Y ORGANIZACIONES SIN FINES DE LUCRO	0.00	0.00	0.00	20,025,834.00	0.00	20,025,834.00
097628 PARLAMENTO CENTROAMERICANO	0.00	0.00	0.00	58,956,429.96	0.00	58,956,429.96
097629 SECRETARÍA DE INTEGRACIÓN ECONÓMICA CENTROAMERICANA	0.00	0.00	0.00	18,167,450.00	0.00	18,167,450.00
097630 CORTE CENTROAMERICANA DE JUSTICIA	0.00	0.00	0.00	26,189,899.60	0.00	26,189,899.60
097632 UNICA (PROGRAMA PARA FORMACION MAESTROS EMPIRICOS)	0.00	0.00	0.00	1,499,997.00	0.00	1,499,997.00
097635 APORTE ESTATAL - INSS	0.00	0.00	0.00	1,501,049,050.05	0.00	1,501,049,050.05
097636 PENSIONES ESPECIALES - INSS	0.00	0.00	0.00	87,459,510.32	0.00	87,459,510.32
097637 IRTRAMMA – SUBSIDIO DE TRANSPORTE A NIVEL NACIONAL	0.00	0.00	0.00	774,230,000.00	0.00	774,230,000.00
097639 Empresa Nacional de Exploración y Explotación de Hidrocarburos (ENIH)	0.00	0.00	0.00	9,112,998.97	0.00	9,112,998.97

**Cuadro No. 14**

Gobierno de la República de Nicaragua
Ministerio de Hacienda y Crédito Público

Fecha : 2/10/2023

Hora : 10:21:44

**CLASIFICACION ECONOMICA DEL GASTO (DEVENGADO)
ASIGNACIONES Y SUBVENCIONES**

Ejercicio Presupuestario : 2023

Mes Inicial : Enero

Mes Final : Septiembre

GASTO CORRIENTE

Descripción	Remuneraciones	Bienes y Servicios	Intereses	Transferencias y Donaciones Corrientes	Otros Gastos Corrientes	Sub total Gasto Corriente
097643 PROGRAMA ADELANTE	0.00	0.00	0.00	54,266,762.00	0.00	54,266,762.00
097644 ASOCIACIÓN INSTITUTO NACIONAL PARA LA PROMOCIÓN Y DEFENSA DE LOS DERECHOS DE LOS CONSUMIDORES (INDEC)	0.00	0.00	0.00	1,277,514.00	0.00	1,277,514.00
097645 ALCALDIA MUNICIPAL DE LEON	0.00	0.00	0.00	200,000.00	0.00	200,000.00
097646 PARQUE ZOOLOGICO NACIONAL	0.00	0.00	0.00	7,979,833.19	0.00	7,979,833.19
TOTAL GASTO CORRIENTE	0.00	11,667,394.45	0.00	14,073,041,334.42	0.00	14,084,708,728.87

**Cuadro No. 14**

Gobierno de la República de Nicaragua
Ministerio de Hacienda y Crédito Público

Fecha : 2/10/2023

Hora : 10:21:44

**CLASIFICACION ECONOMICA DEL GASTO (DEVENGADO)
ASIGNACIONES Y SUBVENCIONES**

Ejercicio Presupuestario : 2023

Mes Inicial : Enero

Mes Final : Septiembre

GASTO DE CAPITAL							
Descripción	Construcciones	Activos Fijos	Activos no Producidos	Transferencia de capital	Inversión Financiera	Sub Total Gasto de Capital	
097 Asignaciones y Subvenciones	36,062,845.39	0.00	0.00	7,482,731,948.00	231,381,041.86	7,750,175,835.25	
097016 CONSEJO NACIONAL CONTRA EL CRIMEN ORGANIZADO	0.00	0.00	0.00	58,236.00	0.00	58,236.00	
097019 CONSEJO NACIONAL DEL DEPORTE, LA EDUCACIÓN FÍSICA Y LA RECREACIÓN FISICA	0.00	0.00	0.00	126,750,516.68	0.00	126,750,516.68	
097020 DIRECCION GENERAL DE INGRESOS	0.00	0.00	0.00	34,200,000.00	0.00	34,200,000.00	
097021 DIRECCION GENERAL DE SERVICIOS ADUANEROS	0.00	0.00	0.00	10,000,000.00	0.00	10,000,000.00	
097024 FONDO DE INVERSION SOCIAL DE EMERGENCIA	0.00	0.00	0.00	114,656,964.62	0.00	114,656,964.62	
097025 FONDO DE MANTENIMIENTO VIAL	0.00	0.00	0.00	5,000,000.00	0.00	5,000,000.00	
097028 INSTITUTO DE LA VIVIENDA URBANA Y RURAL	0.00	0.00	0.00	1,017,706,658.74	0.00	1,017,706,658.74	
097034 INSTITUTO NICARAGUENSE DE CULTURA	0.00	0.00	0.00	12,816,000.00	0.00	12,816,000.00	
097035 INSTITUTO NICARAGÜENSE DE DEPORTES	0.00	0.00	0.00	231,800,000.00	0.00	231,800,000.00	
097036 INSTITUTO NICARAGUENSE DE ESTUDIOS TERRITORIALES	0.00	0.00	0.00	9,061,978.38	0.00	9,061,978.38	
097042 LA GACETA	0.00	0.00	0.00	320,000.00	0.00	320,000.00	
097045 SISTEMA NACIONAL PARA LA PREVENCION, MITIGACION Y ATENCION DE DESASTRES	0.00	0.00	0.00	56,895.00	0.00	56,895.00	

**Cuadro No. 14**

Gobierno de la República de Nicaragua
Ministerio de Hacienda y Crédito Público

Fecha : 2/10/2023

Hora : 10:21:44

**CLASIFICACION ECONOMICA DEL GASTO (DEVENGADO)
ASIGNACIONES Y SUBVENCIONES**

Ejercicio Presupuestario : 2023

Mes Inicial : Enero

Mes Final : Septiembre

GASTO DE CAPITAL						
Descripción	Construcciones	Activos Fijos	Activos no Producidos	Transferencia de capital	Inversión Financiera	Sub Total Gasto de Capital
097046 TEATRO NACIONAL RUBÉN DARÍO	0.00	0.00	0.00	5,317,033.59	0.00	5,317,033.59
097054 GOBIERNO REGIONAL AUTÓNOMO COSTA CARIBE NORTE	0.00	0.00	0.00	43,837,582.03	0.00	43,837,582.03
097055 GOBIERNO REGIONAL AUTÓNOMO COSTA CARIBE SUR	0.00	0.00	0.00	22,500,000.00	0.00	22,500,000.00
097057 EMPRESA NACIONAL DE TRANSMISION ELÉCTRICA	0.00	0.00	0.00	427,082,439.50	0.00	427,082,439.50
097058 EMPRESA NICARAGUENSE DE ACUEDUCTOS Y ALCANTARILLADOS SANITARIOS	0.00	0.00	0.00	585,481,268.77	0.00	585,481,268.77
097060 EMPRESA PORTUARIA NACIONAL	0.00	0.00	0.00	45,518,708.53	0.00	45,518,708.53
097062 ORDENAMIENTO DE LA PROPIEDAD	0.00	0.00	0.00	76,046,029.16	0.00	76,046,029.16
097063 FONDO DE PREINVERSION	36,062,845.39	0.00	0.00	0.00	0.00	36,062,845.39
097068 TRANSFERENCIA MUNICIPAL	0.00	0.00	0.00	4,336,029,214.00	0.00	4,336,029,214.00
097073 GOBIERNO TERRITORIAL INDIGENA DEL ALTO WANGKI Y BOCA Y	0.00	0.00	0.00	4,493,000.00	0.00	4,493,000.00
097074 GOBIERNO TERRITORIAL AWALTARA LUHPIA NANI TASBAYA	0.00	0.00	0.00	1,327,000.00	0.00	1,327,000.00
097075 GOBIERNO TERRITORIAL RAMA - KRIOL	0.00	0.00	0.00	1,327,000.00	0.00	1,327,000.00
097076 GOBIERNO TERRITORIAL WANKI MAYA RIO COCO ABAJO	0.00	0.00	0.00	919,000.00	0.00	919,000.00

**Cuadro No. 14**

Gobierno de la República de Nicaragua
Ministerio de Hacienda y Crédito Público

Fecha : 2/10/2023

Hora : 10:21:44

**CLASIFICACION ECONOMICA DEL GASTO (DEVENGADO)
ASIGNACIONES Y SUBVENCIONES**

Ejercicio Presupuestario : 2023

Mes Inicial : Enero

Mes Final : Septiembre

GASTO DE CAPITAL							
Descripción	Construcciones	Activos Fijos	Activos no Producidos	Transferencia de capital	Inversión Financiera	Sub Total Gasto de Capital	
097077 GOBIERNO TERRITORIAL TWAHKA	0.00	0.00	0.00	970,000.00	0.00	970,000.00	
097078 GOBIERNO TERRITORIAL WANGKI LI AUBRA	0.00	0.00	0.00	970,000.00	0.00	970,000.00	
097079 GOBIERNO TERRITORIAL PRINZU AUHYA UN	0.00	0.00	0.00	970,000.00	0.00	970,000.00	
097080 GOBIERNO TERRITORIAL MAYANGNA SAUNI AS	0.00	0.00	0.00	612,500.00	0.00	612,500.00	
097081 GOBIERNO TERRITORIAL INDIGENA SAUNI BAS (SIKILTA)	0.00	0.00	0.00	765,000.00	0.00	765,000.00	
097082 GOBIERNO TERRITORIAL INDIGENA AMASAU (AWASTIGNI)	0.00	0.00	0.00	715,000.00	0.00	715,000.00	
097083 GOBIERNO TERRITORIAL INDIGENA TWI-TASBA RAYA	0.00	0.00	0.00	970,000.00	0.00	970,000.00	
097084 GOBIERNO TERRITORIAL INDIGENA LILAMNI	0.00	0.00	0.00	1,072,000.00	0.00	1,072,000.00	
097085 GOBIERNO TERRITORIAL INDIGENA PRINZU AWALA	0.00	0.00	0.00	970,000.00	0.00	970,000.00	
097086 GOBIERNO TERRITORIAL INDIGENA CUENCA DE LAGUNA DE PERLAS	0.00	0.00	0.00	612,500.00	0.00	612,500.00	
097087 GOBIERNO TERRITORIAL INDIGENA TAWIRA	0.00	0.00	0.00	817,000.00	0.00	817,000.00	
097088 GOBIERNO DE LA NACION SUMU MAYANGNA	0.00	0.00	0.00	1,532,000.00	0.00	1,532,000.00	
097089 GOBIERNO TERRITORIAL INDIGENA Y AFRODESCENDIENTE KARATA	0.00	0.00	0.00	1,072,000.00	0.00	1,072,000.00	

**Cuadro No. 14**

Gobierno de la República de Nicaragua
Ministerio de Hacienda y Crédito Público

Fecha : 2/10/2023

Hora : 10:21:44

**CLASIFICACION ECONOMICA DEL GASTO (DEVENGADO)
ASIGNACIONES Y SUBVENCIONES**

Ejercicio Presupuestario : 2023

Mes Inicial : Enero

Mes Final : Septiembre

GASTO DE CAPITAL						
Descripción	Construcciones	Activos Fijos	Activos no Producidos	Transferencia de capital	Inversión Financiera	Sub Total Gasto de Capital
097090 GOBIERNO TERRITORIAL INDIGENA TWI WAUPASA	0.00	0.00	0.00	868,000.00	0.00	868,000.00
097091 GOBIERNO TERRITORIAL INDIGENA TASBA PRI MATRIZ INDIGENA	0.00	0.00	0.00	536,000.00	0.00	536,000.00
097092 GOBIERNO TERRITORIAL INDIGENA YAHBRA TWI	0.00	0.00	0.00	765,000.00	0.00	765,000.00
097093 GOBIERNO TERRITORIAL TASBA PAUNI	0.00	0.00	0.00	612,000.00	0.00	612,000.00
097094 GOBIERNO COMUNAL CREOL- BLUEFIELDS	0.00	0.00	0.00	306,000.00	0.00	306,000.00
097095 GOBIERNO TERRITORIAL SAUNI ARUNGKA (MATUMBAK)	0.00	0.00	0.00	1,021,000.00	0.00	1,021,000.00
097096 GOBIERNO COMUNAL WANGKI AWALA KUPIA	0.00	0.00	0.00	255,000.00	0.00	255,000.00
097097 UNIVERSIDADES Y CENTROS DE EDUCACION TECNICA SUPERIOR	0.00	0.00	0.00	354,015,423.00	0.00	354,015,423.00
097103 APORTES Y CONTRIBUCIONES A ORGANISMOS INTERNACIONALES	0.00	0.00	0.00	0.00	231,381,041.86	231,381,041.86
TOTAL GASTO DE CAPITAL	36,062,845.39	0.00	0.00	7,482,731,948.00	231,381,041.86	7,750,175,835.25
TOTAL GASTO + DISMINUCION DE PASIVOS	21,834,884,564.12					

Cuadro No. 15

Gobierno de la República de Nicaragua

Ministerio de Hacienda y Crédito Público

Fecha : 2/10/2023

Hora : 15:29:20

PRESUPUESTO DEVENGADO POR INSTITUCION Y FUENTE DE FINANCIAMIENTO

Ejercicio fiscal : 2023

Mes inicial : Enero

Mes Final: Septiembre

Moneda : CORDOBA

Descripción	Rentas del Tesoro	Rentas del Tesoro Alivio de Deuda	Rentas con Destino Específico	Prestamos externos	Donaciones externas	Total
001 Asamblea Nacional	577,769,513.05	0.00	456,303.61	0.00	0.00	578,225,816.66
002 Corte Suprema de Justicia	2,639,412,786.23	0.00	0.00	0.00	0.00	2,639,412,786.23
003 Consejo Supremo Electoral	726,699,808.16	0.00	0.00	0.00	0.00	726,699,808.16
004 Contraloría General de la República	187,323,865.51	0.00	0.00	0.00	0.00	187,323,865.51
005 Presidencia de la República	293,553,811.58	0.00	0.00	0.00	0.00	293,553,811.58
006 Ministerio de Gobernación	888,826,496.15	0.00	218,687,884.13	0.00	1,336,334.80	1,108,850,715.08
007 Ministerio de Relaciones Exteriores	502,837,689.79	0.00	0.00	0.00	1,216,642.01	504,054,331.80
008 Ministerio de Defensa	25,085,959.94	0.00	0.00	0.00	0.00	25,085,959.94
009 Ministerio de Hacienda y Crédito Público	443,857,090.52	0.00	4,845,055.86	1,373,596,280.54	8,103,638.65	1,830,402,065.57
010 Ministerio de Fomento, Industria y Comercio	108,800,886.77	0.00	38,581,946.94	0.00	0.00	147,382,833.71
011 Ministerio de Educación	10,413,095,879.95	613,565,166.94	0.00	66,016,179.39	204,493,133.80	11,297,170,360.08
012 Ministerio Agropecuario	376,900,146.55	120,000.00	13,643,344.00	0.00	18,810,720.39	409,474,210.94
013 Ministerio de Transporte e Infraestructura	1,612,924,878.75	0.00	54,825,836.75	6,720,057,596.12	0.00	8,387,808,311.62
014 Ministerio de Salud	11,457,584,665.50	1,556,760,675.71	108,299,183.13	1,160,198,117.14	47,370,065.01	14,330,212,706.49
015 Ministerio del Trabajo	90,967,587.42	0.00	6,717,832.26	0.00	0.00	97,685,419.68
016 Ministerio del Ambiente y de los Recursos Naturales	125,085,851.35	0.00	18,181,199.10	0.00	41,207,264.92	184,474,315.37
017 Ministerio de la Familia, Adolescencia y Niñez	278,947,741.89	0.00	103,861,323.10	0.00	7,737,033.95	390,546,098.94

Cuadro No. 15
Gobierno de la República de Nicaragua
Ministerio de Hacienda y Crédito Público

Fecha : 2/10/2023

Hora : 15:29:20

PRESUPUESTO DEVENGADO POR INSTITUCION Y FUENTE DE FINANCIAMIENTO

Ejercicio fiscal : 2023

Mes inicial : Enero

Mes Final: Septiembre

Moneda : CORDOBA

Descripción	Rentas del Tesoro	Rentas del Tesoro Alivio de Deuda	Rentas con Destino Específico	Prestamos externos	Donaciones externas	Total
018 Ministerio de Energía y Minas	123,963,353.58	0.00	392,562.57	39,495,012.66	2,076,128.83	165,927,057.64
019 Ministerio de Economía Familiar, Comunitaria, Cooperativa y Asociativa	355,692,321.18	0.00	19,270,851.84	113,746,180.26	8,689,657.64	497,399,010.92
020 Ministerio de la Mujer	28,527,415.38	0.00	0.00	0.00	4,177,528.18	32,704,943.56
021 Ministerio de la Juventud	96,179,459.53	0.00	0.00	0.00	0.00	96,179,459.53
031 Procuraduría General de la República	103,438,918.84	0.00	0.00	0.00	0.00	103,438,918.84
032 Policía Nacional	3,041,844,304.22	0.00	290,653,427.99	0.00	41,225,761.72	3,373,723,493.93
033 Ejército de Nicaragua	2,552,458,187.76	0.00	0.00	0.00	0.00	2,552,458,187.76
097 Asignaciones y Subvenciones	16,774,876,417.87	254,578,986.98	2,747,809,062.96	2,048,951,693.01	8,668,403.30	21,834,884,564.12
098 Servicio de la Deuda Pública	19,968,477,285.92	0.00	0.00	5,121.44	23,148,641.41	19,991,631,048.77
Total	73,795,132,323.39	2,425,024,829.63	3,626,225,814.24	11,522,066,180.56	418,260,954.61	91,786,710,102.43

Cuadro No. 16

Gobierno de la República de Nicaragua

Ministerio de Hacienda y Crédito Público

Fecha : 2/10/2023

Hora : 10:23:12

ASIGNACIONES Y SUBVENCIONES POR PROGRAMAS Y FUENTE DE FINANCIAMIENTO

Ejercicio fiscal : 2023

Mes inicial : Enero

Mes Final: Septiembre

Moneda : CÓRDOBA

Descripción	Rentas del Tesoro	Rentas del Tesoro Alivio de Deuda	Rentas con Destino Específico	Prestamos externos	Donaciones externas	Total
097 Asignaciones y Subvenciones	16,774,876,417.87	254,578,986.98	2,747,809,062.96	2,048,951,693.01	8,668,403.30	21,834,884,564.12
097011 AUTORIDAD NACIONAL DEL AGUA	37,746,109.52	0.00	0.00	0.00	0.00	37,746,109.52
097012 AUTORIDAD DE EL GRAN CANAL INTEROCEÁNICO DE NICARAGUA	5,918,543.43	0.00	0.00	0.00	0.00	5,918,543.43
097013 COMISIÓN DE APELACIÓN DEL SERVICIO CIVIL	6,909,200.07	0.00	0.00	0.00	0.00	6,909,200.07
097014 COMISION NACIONAL DE DEMARCACIÓN Y TITULACIÓN	10,162,321.91	0.00	0.00	0.00	0.00	10,162,321.91
097015 COMISIÓN NACIONAL DE MICROFINANZAS	4,584,504.00	0.00	0.00	0.00	0.00	4,584,504.00
097016 CONSEJO NACIONAL CONTRA EL CRIMEN ORGANIZADO	3,548,166.01	0.00	0.00	0.00	0.00	3,548,166.01
097017 CONSEJO NACIONAL DE EVALUACIÓN Y ACREDITACIÓN DEL SISTEMA EDUCATIVO NACIONAL	18,345,778.38	0.00	0.00	0.00	0.00	18,345,778.38
097018 CONSEJO NACIONAL DE PLANIFICACIÓN ECONÓMICA SOCIAL	380,793.00	0.00	0.00	0.00	0.00	380,793.00
097019 CONSEJO NACIONAL DEL DEPORTE, LA EDUCACIÓN FÍSICA Y LA RECREACIÓN FÍSICA	345,569,016.35	0.00	104,400,000.00	0.00	0.00	449,969,016.35
097020 DIRECCION GENERAL DE INGRESOS	465,656,629.24	0.00	0.00	0.00	0.00	465,656,629.24

Cuadro No. 16

Gobierno de la República de Nicaragua

Ministerio de Hacienda y Crédito Público

Fecha : 2/10/2023

Hora : 10:23:12

ASIGNACIONES Y SUBVENCIONES POR PROGRAMAS Y FUENTE DE FINANCIAMIENTO

Ejercicio fiscal : 2023

Mes inicial : Enero

Mes Final: Septiembre

Moneda : CÓRDOBA

Descripción	Rentas del Tesoro	Rentas del Tesoro Alivio de Deuda	Rentas con Destino Específico	Prestamos externos	Donaciones externas	Total
097021 DIRECCION GENERAL DE SERVICIOS ADUANEROS	277,385,519.00	0.00	188,216,733.00	0.00	0.00	465,602,252.00
097023 FONDO DE DESARROLLO PESQUERO	0.00	0.00	13,857,713.46	0.00	0.00	13,857,713.46
097024 FONDO DE INVERSION SOCIAL DE EMERGENCIA	102,354,903.29	0.00	0.00	128,705,613.80	0.00	231,060,517.09
097025 FONDO DE MANTENIMIENTO VIAL	0.00	0.00	1,444,194,302.58	0.00	0.00	1,444,194,302.58
097026 CINEMATECA NACIONAL	12,373,063.89	0.00	0.00	0.00	0.00	12,373,063.89
097027 INSTITUTO CONTRA EL ALCOHOLISMO Y LA DROGADICCION	2,767,382.50	0.00	0.00	0.00	0.00	2,767,382.50
097028 INSTITUTO DE LA VIVIENDA URBANA Y RURAL	52,015,614.30	84,398,085.40	2,536,555.00	956,893,726.91	0.00	1,095,843,981.61
097029 INSTITUTO NACIONAL DE INFORMACION DE DESARROLLO	65,598,967.91	0.00	0.00	0.00	7,828,892.77	73,427,860.68
097030 INSTITUTO NACIONAL DE PROMOCIÓN DE LA COMPETENCIA	13,343,673.39	0.00	0.00	0.00	0.00	13,343,673.39
097031 INSTITUTO NACIONAL FORESTAL	106,429,445.07	0.00	14,883,000.00	0.00	0.00	121,312,445.07
097034 INSTITUTO NICARAGUENSE DE CULTURA	78,921,882.80	0.00	0.00	0.00	0.00	78,921,882.80
097035 INSTITUTO NICARAGÜENSE DE DEPORTES	253,463,470.64	0.00	822,577.29	0.00	0.00	254,286,047.93

Cuadro No. 16

Gobierno de la República de Nicaragua

Ministerio de Hacienda y Crédito Público

Fecha : 2/10/2023

Hora : 10:23:12

ASIGNACIONES Y SUBVENCIONES POR PROGRAMAS Y FUENTE DE FINANCIAMIENTO

Ejercicio fiscal : 2023

Mes inicial : Enero

Mes Final: Septiembre

Moneda : CÓRDOBA

Descripción	Rentas del Tesoro	Rentas del Tesoro Alivio de Deuda	Rentas con Destino Específico	Prestamos externos	Donaciones externas	Total
097036 INSTITUTO NICARAGUENSE DE ESTUDIOS TERRITORIALES	144,498,791.07	0.00	42,234,902.14	0.00	819,000.06	187,552,693.27
097037 INSTITUTO NICARAGUENSE DE FOMENTO MUNICIPAL	64,190,248.60	0.00	0.00	0.00	0.00	64,190,248.60
097038 INSTITUTO NICARAGUENSE DE LA PESCA Y ACUICULTURA	48,853,965.60	0.00	0.00	0.00	0.00	48,853,965.60
097039 INSTITUTO DE PROTECCIÓN Y SANIDAD AGROPECUARIA	0.00	0.00	348,465,199.59	0.00	0.00	348,465,199.59
097040 INSTITUTO NICARAGUENSE DE TURISMO	65,903,316.00	0.00	0.00	0.00	0.00	65,903,316.00
097042 LA GACETA	7,514,155.62	0.00	0.00	0.00	0.00	7,514,155.62
097044 RADIO NICARAGUA	12,768,423.69	0.00	0.00	0.00	0.00	12,768,423.69
097045 SISTEMA NACIONAL PARA LA PREVENCIÓN, MITIGACIÓN Y ATENCIÓN DE DESASTRES	33,465,208.00	0.00	0.00	0.00	0.00	33,465,208.00
097046 TEATRO NACIONAL RUBÉN DARÍO	27,259,686.36	0.00	0.00	0.00	0.00	27,259,686.36
097047 TRIBUNAL ADUANERO Y TRIBUTARIO ADMINISTRATIVO	21,370,252.71	0.00	0.00	0.00	0.00	21,370,252.71
097048 UNIDAD DE ANÁLISIS FINANCIERO	36,825,289.43	0.00	0.00	0.00	0.00	36,825,289.43
097049 UNIDAD ADMINISTRADORA DE BIENES INCAUTADOS, DECOMISADOS O ABANDONADOS	8,460,524.34	0.00	0.00	0.00	0.00	8,460,524.34

Cuadro No. 16

Gobierno de la República de Nicaragua

Ministerio de Hacienda y Crédito Público

Fecha : 2/10/2023

Hora : 10:23:12

ASIGNACIONES Y SUBVENCIONES POR PROGRAMAS Y FUENTE DE FINANCIAMIENTO

Ejercicio fiscal : 2023

Mes inicial : Enero

Mes Final: Septiembre

Moneda : CÓRDOBA

Descripción	Rentas del Tesoro	Rentas del Tesoro Alivio de Deuda	Rentas con Destino Específico	Prestamos externos	Donaciones externas	Total
097050 COMISION NACIONAL DE REGISTRO Y CONTROL DE SUSTANCIAS TOXICAS	13,511,180.11	0.00	6,570,894.93	0.00	20,510.47	20,102,585.51
097051 MINISTERIO PÚBLICO	258,872,128.95	0.00	0.00	0.00	0.00	258,872,128.95
097052 PROCURADURÍA PARA LA DEFENSA DE LOS DERECHOS HUMANOS	45,354,897.30	0.00	0.00	0.00	0.00	45,354,897.30
097054 GOBIERNO REGIONAL AUTÓNOMO COSTA CARIBE NORTE	134,626,421.96	0.00	59,990,114.90	0.00	0.00	194,616,536.86
097055 GOBIERNO REGIONAL AUTÓNOMO COSTA CARIBE SUR	118,003,047.08	0.00	3,680,067.61	0.00	0.00	121,683,114.69
097056 CORREOS DE NICARAGUA	18,476,769.00	0.00	0.00	0.00	0.00	18,476,769.00
097057 EMPRESA NACIONAL DE TRANSMISION ELÉCTRICA	147,889,096.00	0.00	0.00	282,197,668.98	0.00	430,086,764.98
097058 EMPRESA NICARAGUENSE DE ACUEDUCTOS Y ALCANTARILLADOS SANITARIOS	252,760,820.00	0.00	0.00	362,720,448.77	0.00	615,481,268.77
097060 EMPRESA PORTUARIA NACIONAL	45,518,708.53	0.00	0.00	0.00	0.00	45,518,708.53
097061 PROGRAMA USURA CERO	97,251,346.64	2,961,334.00	0.00	0.00	0.00	100,212,680.64
097062 ORDENAMIENTO DE LA PROPIEDAD	60,436,785.00	0.00	0.00	318,434,234.55	0.00	378,871,019.55
097063 FONDO DE PREINVERSION	36,062,845.39	0.00	0.00	0.00	0.00	36,062,845.39

Cuadro No. 16

Gobierno de la República de Nicaragua

Ministerio de Hacienda y Crédito Público

Fecha : 2/10/2023

Hora : 10:23:12

ASIGNACIONES Y SUBVENCIONES POR PROGRAMAS Y FUENTE DE FINANCIAMIENTO

Ejercicio fiscal : 2023

Mes inicial : Enero

Mes Final: Septiembre

Moneda : CÓRDOBA

Descripción	Rentas del Tesoro	Rentas del Tesoro Alivio de Deuda	Rentas con Destino Específico	Prestamos externos	Donaciones externas	Total
097064 TRANSF. A LAS ALCALDÍAS Y COMUNID. INDÍGENAS POR RECAUD. DE APROVECHAM. Y SERVICIO FORESTAL	0.00	0.00	13,563,747.88	0.00	0.00	13,563,747.88
097065 TRANSF. A LAS ALCALDÍAS POR RECAUDACIONES DE EXPLORACIÓN Y EXPLOTACIÓN MINERA	0.00	0.00	247,231,088.60	0.00	0.00	247,231,088.60
097066 TRANSF. A LAS ALCALDIAS Y COMUNIDADES INDIGENAS POR RECAUDACION DE PESCA Y ACUICULTURA	0.00	0.00	14,814,402.63	0.00	0.00	14,814,402.63
097067 TRANSF. A LAS ALCALDÍAS POR RECAUDACIÓN DEL IMPUESTO SELECTIVO DE CONSUMO (ISC-IMI)	0.00	0.00	67,197,250.42	0.00	0.00	67,197,250.42
097068 TRANSFERENCIA MUNICIPAL	5,090,682,442.00	0.00	0.00	0.00	0.00	5,090,682,442.00
097071 ALCALDIA MUNICIPAL DE MATAGALPA	800,000.00	0.00	0.00	0.00	0.00	800,000.00
097073 GOBIERNO TERRITORIAL INDIGENA DEL ALTO WANGKI Y BOCA Y	9,276,600.00	0.00	0.00	0.00	0.00	9,276,600.00
097074 GOBIERNO TERRITORIAL AWALTARA LUHPA NANI TASBAYA	2,788,675.00	0.00	0.00	0.00	0.00	2,788,675.00
097075 GOBIERNO TERRITORIAL RAMA - KRIOL	2,791,750.00	0.00	0.00	0.00	0.00	2,791,750.00
097076 GOBIERNO TERRITORIAL WANKI MAYA RIO COCO ABAJO	1,933,000.00	0.00	0.00	0.00	0.00	1,933,000.00

Cuadro No. 16

Gobierno de la República de Nicaragua

Ministerio de Hacienda y Crédito Público

Fecha : 2/10/2023

Hora : 10:23:12

ASIGNACIONES Y SUBVENCIONES POR PROGRAMAS Y FUENTE DE FINANCIAMIENTO

Ejercicio fiscal : 2023

Mes inicial : Enero

Mes Final: Septiembre

Moneda : CÓRDOBA

Descripción	Rentas del Tesoro	Rentas del Tesoro Alivio de Deuda	Rentas con Destino Específico	Prestamos externos	Donaciones externas	Total
097077 GOBIERNO TERRITORIAL TWAHKA	2,040,250.00	0.00	0.00	0.00	0.00	2,040,250.00
097078 GOBIERNO TERRITORIAL WANGKI LI AUBRA	2,040,250.00	0.00	0.00	0.00	0.00	2,040,250.00
097079 GOBIERNO TERRITORIAL PRINZU AUHYA UN	2,040,250.00	0.00	0.00	0.00	0.00	2,040,250.00
097080 GOBIERNO TERRITORIAL MAYANGNA SAUNI AS	1,063,250.00	0.00	0.00	0.00	0.00	1,063,250.00
097081 GOBIERNO TERRITORIAL INDIGENA SAUNI BAS (SIKILTA)	1,610,250.00	0.00	0.00	0.00	0.00	1,610,250.00
097082 GOBIERNO TERRITORIAL INDIGENA AMASAU (AWASTIGNI)	1,504,000.00	0.00	0.00	0.00	0.00	1,504,000.00
097083 GOBIERNO TERRITORIAL INDIGENA TWI-TASBA RAYA	2,051,300.00	0.00	0.00	0.00	0.00	2,051,300.00
097084 GOBIERNO TERRITORIAL INDIGENA LILAMNI	2,254,750.00	0.00	0.00	0.00	0.00	2,254,750.00
097085 GOBIERNO TERRITORIAL INDIGENA PRINZU AWALA	2,040,250.00	0.00	0.00	0.00	0.00	2,040,250.00
097086 GOBIERNO TERRITORIAL INDIGENA CUENCA DE LAGUNA DE PERLAS	1,514,000.00	0.00	0.00	0.00	0.00	1,514,000.00
097087 GOBIERNO TERRITORIAL INDIGENA TAWIRA	1,718,500.00	0.00	0.00	0.00	0.00	1,718,500.00

Cuadro No. 16

Gobierno de la República de Nicaragua

Ministerio de Hacienda y Crédito Público

Fecha : 2/10/2023

Hora : 10:23:12

ASIGNACIONES Y SUBVENCIONES POR PROGRAMAS Y FUENTE DE FINANCIAMIENTO

Ejercicio fiscal : 2023

Mes inicial : Enero

Mes Final: Septiembre

Moneda : CÓRDOBA

Descripción	Rentas del Tesoro	Rentas del Tesoro Alivio de Deuda	Rentas con Destino Específico	Prestamos externos	Donaciones externas	Total
097088 GOBIERNO DE LA NACION SUMU MAYANGNA	3,128,100.00	0.00	0.00	0.00	0.00	3,128,100.00
097089 GOBIERNO TERRITORIAL INDIGENA Y AFRODESCENDIENTE KARATA	2,254,750.00	0.00	0.00	0.00	0.00	2,254,750.00
097090 GOBIERNO TERRITORIAL INDIGENA TWI WAUPASA	1,825,750.00	0.00	0.00	0.00	0.00	1,825,750.00
097091 GOBIERNO TERRITORIAL INDIGENA TASBA PRI MATRIZ INDIGENA	1,324,500.00	0.00	0.00	0.00	0.00	1,324,500.00
097092 GOBIERNO TERRITORIAL INDIGENA YAHBRA TWI	1,610,250.00	0.00	0.00	0.00	0.00	1,610,250.00
097093 GOBIERNO TERRITORIAL TASBA PAUNI	1,513,000.00	0.00	0.00	0.00	0.00	1,513,000.00
097094 GOBIERNO COMUNAL CREOL-BLUEFIELDS	756,500.00	0.00	0.00	0.00	0.00	756,500.00
097095 GOBIERNO TERRITORIAL SAUNI ARUNGKA (MATUMBAK)	2,148,250.00	0.00	0.00	0.00	0.00	2,148,250.00
097096 GOBIERNO COMUNAL WANGKI AWALA KUPIA	630,500.00	0.00	0.00	0.00	0.00	630,500.00
097097 UNIVERSIDADES Y CENTROS DE EDUCACION TECNICA SUPERIOR	4,736,839,665.00	0.00	0.00	0.00	0.00	4,736,839,665.00
097098 UNIVERSIDADES (ENERGIA ELÉCTRICA, AGUA Y TELEFONIA NACIONAL)	216,939,320.29	0.00	0.00	0.00	0.00	216,939,320.29

Cuadro No. 16

Gobierno de la República de Nicaragua

Ministerio de Hacienda y Crédito Público

Fecha : 2/10/2023

Hora : 10:23:12

ASIGNACIONES Y SUBVENCIONES POR PROGRAMAS Y FUENTE DE FINANCIAMIENTO

Ejercicio fiscal : 2023

Mes inicial : Enero

Mes Final: Septiembre

Moneda : CÓRDOBA

Descripción	Rentas del Tesoro	Rentas del Tesoro Alivio de Deuda	Rentas con Destino Específico	Prestamos externos	Donaciones externas	Total
097099 COMISIONES BANCARIAS	11,667,394.45	0.00	0.00	0.00	0.00	11,667,394.45
097101 FONDO DE VIGILANCIA Y SUPERVISIÓN MINERA	0.00	0.00	67,996,000.00	0.00	0.00	67,996,000.00
097102 FONDO DE DESARROLLO Y PROMOCIÓN MINERA	0.00	0.00	101,495,000.00	0.00	0.00	101,495,000.00
097103 APORTES Y CONTRIBUCIONES A ORGANISMOS INTERNACIONALES	233,205,447.46	0.00	0.00	0.00	0.00	233,205,447.46
097600 PENSIONES VITALICIAS A EXPRESIDENTES Y EXVICEPRESIDENTES	9,087,056.96	0.00	0.00	0.00	0.00	9,087,056.96
097601 COOPERATIVAS DE TRANSPORTE URBANO COLECTIVO DEL MUNICIPIO DE MANAGUA Y MUNICIPIO DE CIUDAD SANDINO	278,550,988.75	0.00	0.00	0.00	0.00	278,550,988.75
097602 SUBSIDIO AL CONSUMO DE ENERGÍA, AGUA Y TELEFONÍA PARA JUBILADOS	0.00	167,219,567.58	0.00	0.00	0.00	167,219,567.58
097605 MUSEO ARCHIVO RUBÉN DARÍO	1,038,240.00	0.00	0.00	0.00	0.00	1,038,240.00
097606 TEATRO MUNICIPAL JOSÉ DE LA CRUZ MENA	721,176.75	0.00	0.00	0.00	0.00	721,176.75
097608 ACADEMIA DE GEOGRAFÍA E HISTORIA DE NICARAGUA	1,772,244.00	0.00	0.00	0.00	0.00	1,772,244.00
097609 FORO NICARAGUENSE DE CULTURA	554,230.00	0.00	0.00	0.00	0.00	554,230.00

Cuadro No. 16

Gobierno de la República de Nicaragua

Ministerio de Hacienda y Crédito Público

Fecha : 2/10/2023

Hora : 10:23:12

ASIGNACIONES Y SUBVENCIONES POR PROGRAMAS Y FUENTE DE FINANCIAMIENTO

Ejercicio fiscal : 2023

Mes inicial : Enero

Mes Final: Septiembre

Moneda : CÓRDOBA

Descripción	Rentas del Tesoro	Rentas del Tesoro Alivio de Deuda	Rentas con Destino Específico	Prestamos externos	Donaciones externas	Total
097610 ASOCIACIÓN INSTITUTO CULTURAL RUBÉN DARÍO DE NICARAGUA	212,225.00	0.00	0.00	0.00	0.00	212,225.00
097611 ASOCIACIÓN CIENTÍFICA CULTURAL ZOOLOGICO THOMAS BELT	1,800,000.00	0.00	0.00	0.00	0.00	1,800,000.00
097613 BENEMERITO CUERPO DE BOMBEROS DE MANAGUA	3,948,234.04	0.00	0.00	0.00	0.00	3,948,234.04
097614 ASOCIACION CIVIL DE CUERPO DE BOMBEROS VOLUNTARIOS DE NICARAGUA	1,800,000.00	0.00	0.00	0.00	0.00	1,800,000.00
097615 TRANSFERENCIAS A LAS ASOCIACIONES DE BOMBERO VOLUNTARIOS POR LEY No. 837	0.00	0.00	5,659,512.93	0.00	0.00	5,659,512.93
097617 ASOCIACIÓN NICARAGUA JOVEN	1,500,000.00	0.00	0.00	0.00	0.00	1,500,000.00
097618 FUNDACIÓN LA VERDE SONRISA	2,708,343.00	0.00	0.00	0.00	0.00	2,708,343.00
097620 MOVIMIENTO INFANTIL LUIS ALFONSO VELASQUEZ FLORES	402,318.00	0.00	0.00	0.00	0.00	402,318.00
097621 CONSEJO NACIONAL DEL CAFÉ	5,024,246.00	0.00	0.00	0.00	0.00	5,024,246.00
097627 SUBVENCIONES A CENTROS RELIGIOSOS, CULTURALES, DEPORTIVOS Y ORGANIZACIONES SIN FINES DE LUCRO	20,025,834.00	0.00	0.00	0.00	0.00	20,025,834.00
097628 PARLAMENTO CENTROAMERICANO	58,956,429.96	0.00	0.00	0.00	0.00	58,956,429.96

Cuadro No. 16

Gobierno de la República de Nicaragua

Ministerio de Hacienda y Crédito Público

Fecha : 2/10/2023

Hora : 10:23:12

ASIGNACIONES Y SUBVENCIONES POR PROGRAMAS Y FUENTE DE FINANCIAMIENTO

Ejercicio fiscal : 2023

Mes inicial : Enero

Mes Final: Septiembre

Moneda : CÓRDOBA

Descripción	Rentas del Tesoro	Rentas del Tesoro Alivio de Deuda	Rentas con Destino Específico	Prestamos externos	Donaciones externas	Total
097629 SECRETARÍA DE INTEGRACIÓN ECONÓMICA CENTROAMERICANA	18,167,450.00	0.00	0.00	0.00	0.00	18,167,450.00
097630 CORTE CENTROAMERICANA DE JUSTICIA	26,189,899.60	0.00	0.00	0.00	0.00	26,189,899.60
097632 UNICA (PROGRAMA PARA FORMACION MAESTROS EMPIRICOS)	1,499,997.00	0.00	0.00	0.00	0.00	1,499,997.00
097635 APOORTE ESTATAL - INSS	1,501,049,050.05	0.00	0.00	0.00	0.00	1,501,049,050.05
097636 PENSIONES ESPECIALES - INSS	87,459,510.32	0.00	0.00	0.00	0.00	87,459,510.32
097637 IRTRAMMA – SUBSIDIO DE TRANSPORTE A NIVEL NACIONAL	774,230,000.00	0.00	0.00	0.00	0.00	774,230,000.00
097639 Empresa Nacional de Exploración y Explotación de Hidrocarburos (ENIH)	9,112,998.97	0.00	0.00	0.00	0.00	9,112,998.97
097643 PROGRAMA ADELANTE	54,266,762.00	0.00	0.00	0.00	0.00	54,266,762.00
097644 ASOCIACIÓN INSTITUTO NACIONAL PARA LA PROMOCIÓN Y DEFENSA DE LOS DERECHOS DE LOS CONSUMIDORES (INDEC)	1,277,514.00	0.00	0.00	0.00	0.00	1,277,514.00
097645 ALCALDIA MUNICIPAL DE LEON	200,000.00	0.00	0.00	0.00	0.00	200,000.00
097646 PARQUE ZOOLOGICO NACIONAL	7,979,833.19	0.00	0.00	0.00	0.00	7,979,833.19
Total	16,774,876,417.87	254,578,986.98	2,747,809,062.96	2,048,951,693.01	8,668,403.30	21,834,884,564.12

Cuadro No. 17

Gobierno de la República de Nicaragua

Ministerio de Hacienda y Crédito Público

Fecha : 2/10/2023

Hora : 15:30:34

DETALLE DE GASTO DEVENGADO INSTITUCIONAL CORRIENTE Y CAPITAL POR FUENTE DE FINANCIAMIENTO

Ejercicio fiscal : 2023

Mes inicial : Enero

Mes Final: Septiembre

Moneda : CÓRDOBA

Descripción	Rentas del Tesoro	Rentas del Tesoro Alivio de Deuda	Rentas con Destino Especifico	Prestamos externos	Donaciones externas	Total
1 Gasto Corriente	52,187,565,440.58	1,397,986,358.59	3,578,095,430.07	1,516,360,145.31	315,281,335.92	58,995,288,710.47
001 Asamblea Nacional	572,781,269.96	0.00	456,303.61	0.00	0.00	573,237,573.57
002 Corte Suprema de Justicia	2,582,947,371.33	0.00	0.00	0.00	0.00	2,582,947,371.33
003 Consejo Supremo Electoral	726,699,808.16	0.00	0.00	0.00	0.00	726,699,808.16
004 Contraloría General de la República	180,567,808.71	0.00	0.00	0.00	0.00	180,567,808.71
005 Presidencia de la República	287,359,116.02	0.00	0.00	0.00	0.00	287,359,116.02
006 Ministerio de Gobernación	859,964,915.55	0.00	218,687,884.13	0.00	1,336,334.80	1,079,989,134.48
007 Ministerio de Relaciones Exteriores	499,803,946.33	0.00	0.00	0.00	1,216,642.01	501,020,588.34
008 Ministerio de Defensa	25,085,959.94	0.00	0.00	0.00	0.00	25,085,959.94
009 Ministerio de Hacienda y Crédito Público	439,783,919.32	0.00	4,845,055.86	697,271,206.83	8,103,638.65	1,150,003,820.66
010 Ministerio de Fomento, Industria y Comercio	108,800,886.77	0.00	38,581,946.94	0.00	0.00	147,382,833.71
011 Ministerio de Educación	10,239,829,367.52	365,918,939.90	0.00	61,625,148.45	168,320,326.79	10,835,693,782.66
012 Ministerio Agropecuario	360,882,351.55	0.00	13,643,344.00	0.00	18,448,614.92	392,974,310.47
013 Ministerio de Transporte e Infraestructura	264,699,820.37	0.00	54,825,836.75	5,419,740.47	0.00	324,945,397.59
014 Ministerio de Salud	11,368,684,732.33	861,886,517.11	100,996,880.49	443,081,640.39	30,030,945.45	12,804,680,715.77

Cuadro No. 17

Gobierno de la República de Nicaragua

Fecha : 2/10/2023

Hora : 15:30:34

Ministerio de Hacienda y Crédito Público

DETALLE DE GASTO DEVENGADO INSTITUCIONAL CORRIENTE Y CAPITAL POR FUENTE DE FINANCIAMIENTO

Ejercicio fiscal : 2023

Mes inicial : Enero

Mes Final: Septiembre

Moneda : CÓRDOBA

Descripción	Rentas del Tesoro	Rentas del Tesoro Alivio de Deuda	Rentas con Destino Especifico	Prestamos externos	Donaciones externas	Total
015 Ministerio del Trabajo	90,967,587.42	0.00	6,717,832.26	0.00	0.00	97,685,419.68
016 Ministerio del Ambiente y de los Recursos Naturales	109,699,957.06	0.00	18,181,199.10	0.00	38,396,314.22	166,277,470.38
017 Ministerio de la Familia, Adolescencia y Niñez	278,947,741.89	0.00	103,861,323.10	0.00	7,362,703.57	390,171,768.56
018 Ministerio de Energía y Minas	93,855,861.06	0.00	392,562.57	0.00	594,464.81	94,842,888.44
019 Ministerio de Economía Familiar, Comunitaria, Cooperativa y Asociativa	344,077,302.87	0.00	19,270,851.84	25,930,954.11	5,492,512.81	394,771,621.63
020 Ministerio de la Mujer	28,527,415.38	0.00	0.00	0.00	4,161,793.18	32,689,208.56
021 Ministerio de la Juventud	96,179,459.53	0.00	0.00	0.00	0.00	96,179,459.53
031 Procuraduría General de la República	103,159,853.84	0.00	0.00	0.00	0.00	103,159,853.84
032 Policía Nacional	2,838,827,136.17	0.00	266,390,906.38	0.00	0.00	3,105,218,042.55
033 Ejército de Nicaragua	2,535,784,187.76	0.00	0.00	0.00	0.00	2,535,784,187.76
097 Asignaciones y Subvenciones	10,891,589,587.33	170,180,901.58	2,731,243,503.04	283,026,333.62	8,668,403.30	14,084,708,728.87
098 Servicio de la Deuda Pública	6,258,058,076.41	0.00	0.00	5,121.44	23,148,641.41	6,281,211,839.26
2 Gasto de Capital	7,897,147,673.30	1,027,038,471.04	48,130,384.17	10,005,706,035.25	102,979,618.69	19,081,002,182.45
001 Asamblea Nacional	4,988,243.09	0.00	0.00	0.00	0.00	4,988,243.09

Cuadro No. 17

Gobierno de la República de Nicaragua

Fecha : 2/10/2023

Ministerio de Hacienda y Crédito Público

Hora : 15:30:34

DETALLE DE GASTO DEVENGADO INSTITUCIONAL CORRIENTE Y CAPITAL POR FUENTE DE FINANCIAMIENTO

Ejercicio fiscal : 2023

Mes inicial : Enero

Mes Final: Septiembre

Moneda : CÓRDOBA

Descripción	Rentas del Tesoro	Rentas del Tesoro Alivio de Deuda	Rentas con Destino Especifico	Prestamos externos	Donaciones externas	Total
002 Corte Suprema de Justicia	56,465,414.90	0.00	0.00	0.00	0.00	56,465,414.90
004 Contraloría General de la República	6,756,056.80	0.00	0.00	0.00	0.00	6,756,056.80
005 Presidencia de la República	6,194,695.56	0.00	0.00	0.00	0.00	6,194,695.56
006 Ministerio de Gobernación	28,861,580.60	0.00	0.00	0.00	0.00	28,861,580.60
007 Ministerio de Relaciones Exteriores	3,033,743.46	0.00	0.00	0.00	0.00	3,033,743.46
009 Ministerio de Hacienda y Crédito Público	4,073,171.20	0.00	0.00	676,325,073.71	0.00	680,398,244.91
011 Ministerio de Educación	173,266,512.43	247,646,227.04	0.00	4,391,030.94	36,172,807.01	461,476,577.42
012 Ministerio Agropecuario	16,017,795.00	120,000.00	0.00	0.00	362,105.47	16,499,900.47
013 Ministerio de Transporte e Infraestructura	1,348,225,058.38	0.00	0.00	6,714,637,855.65	0.00	8,062,862,914.03
014 Ministerio de Salud	88,899,933.17	694,874,158.60	7,302,302.64	717,116,476.75	17,339,119.56	1,525,531,990.72
016 Ministerio del Ambiente y de los Recursos Naturales	15,385,894.29	0.00	0.00	0.00	2,810,950.70	18,196,844.99
017 Ministerio de la Familia, Adolescencia y Niñez	0.00	0.00	0.00	0.00	374,330.38	374,330.38
018 Ministerio de Energía y Minas	30,107,492.52	0.00	0.00	39,495,012.66	1,481,664.02	71,084,169.20
019 Ministerio de Economía Familiar, Comunitaria, Cooperativa y Asociativa	11,615,018.31	0.00	0.00	87,815,226.15	3,197,144.83	102,627,389.29

Cuadro No. 17

Gobierno de la República de Nicaragua

Ministerio de Hacienda y Crédito Público

Fecha : 2/10/2023

Hora : 15:30:34

DETALLE DE GASTO DEVENGADO INSTITUCIONAL CORRIENTE Y CAPITAL POR FUENTE DE FINANCIAMIENTO

Ejercicio fiscal : 2023

Mes inicial : Enero

Mes Final: Septiembre

Moneda : CÓRDOBA

Descripción	Rentas del Tesoro	Rentas del Tesoro Alivio de Deuda	Rentas con Destino Especifico	Prestamos externos	Donaciones externas	Total
020 Ministerio de la Mujer	0.00	0.00	0.00	0.00	15,735.00	15,735.00
031 Procuraduría General de la República	279,065.00	0.00	0.00	0.00	0.00	279,065.00
032 Policía Nacional	203,017,168.05	0.00	24,262,521.61	0.00	41,225,761.72	268,505,451.38
033 Ejército de Nicaragua	16,674,000.00	0.00	0.00	0.00	0.00	16,674,000.00
097 Asignaciones y Subvenciones	5,883,286,830.54	84,398,085.40	16,565,559.92	1,765,925,359.39	0.00	7,750,175,835.25
9 Aplicaciones Financieras	13,710,419,209.51	0.00	0.00	0.00	0.00	13,710,419,209.51
098 Servicio de la Deuda Pública	13,710,419,209.51	0.00	0.00	0.00	0.00	13,710,419,209.51
Total	73,795,132,323.39	2,425,024,829.63	3,626,225,814.24	11,522,066,180.56	418,260,954.61	91,786,710,102.43



Cuadro No. 18

Gobierno de la República de Nicaragua

Ministerio de Hacienda y Crédito Público

ASIGNACIONES Y SUBVENCIONES POR PROGRAMAS TIPO DE GASTO Y FUENTE DE FINANCIAMIENTO (DEVENGADO)

Fecha : 2/10/2023

Hora : 10:26:35

Ejercicio fiscal : 2023

Mes inicial : Enero

Mes Final: Septiembre

Moneda : CÓRDOBA

Descripción	Rentas del Tesoro	Rentas del Tesoro Alivio de Deuda	Rentas con Destino Específico	Prestamos externos	Donaciones externas	Total
1 Gasto Corriente	10,891,589,587.33	170,180,901.58	2,731,243,503.04	283,026,333.62	8,668,403.30	14,084,708,728.87
097 Asignaciones y Subvenciones	10,891,589,587.33	170,180,901.58	2,731,243,503.04	283,026,333.62	8,668,403.30	14,084,708,728.87
097011 AUTORIDAD NACIONAL DEL AGUA	37,746,109.52	0.00	0.00	0.00	0.00	37,746,109.52
097012 AUTORIDAD DE EL GRAN CANAL INTEROCEÁNICO DE NICARAGUA	5,918,543.43	0.00	0.00	0.00	0.00	5,918,543.43
097013 COMISIÓN DE APELACIÓN DEL SERVICIO CIVIL	6,909,200.07	0.00	0.00	0.00	0.00	6,909,200.07
097014 COMISION NACIONAL DE DEMARCACIÓN Y TITULACIÓN	10,162,321.91	0.00	0.00	0.00	0.00	10,162,321.91
097015 COMISIÓN NACIONAL DE MICROFINANZAS	4,584,504.00	0.00	0.00	0.00	0.00	4,584,504.00
097016 CONSEJO NACIONAL CONTRA EL CRIMEN ORGANIZADO	3,489,930.01	0.00	0.00	0.00	0.00	3,489,930.01
097017 CONSEJO NACIONAL DE EVALUACIÓN Y ACREDITACIÓN DEL SISTEMA EDUCATIVO NACIONAL	18,345,778.38	0.00	0.00	0.00	0.00	18,345,778.38

**Cuadro No. 18****Gobierno de la República de Nicaragua****Ministerio de Hacienda y Crédito Público****ASIGNACIONES Y SUBVENCIONES POR PROGRAMAS TIPO DE GASTO Y FUENTE DE FINANCIAMIENTO (DEVENGADO)**

Fecha : 2/10/2023

Hora : 10:26:35

Ejercicio fiscal : 2023

Mes inicial : Enero

Mes Final: Septiembre

Moneda : CÓRDOBA

Descripción	Rentas del Tesoro	Rentas del Tesoro Alivio de Deuda	Rentas con Destino Específico	Prestamos externos	Donaciones externas	Total
097018 CONSEJO NACIONAL DE PLANIFICACIÓN ECONÓMICA SOCIAL	380,793.00	0.00	0.00	0.00	0.00	380,793.00
097019 CONSEJO NACIONAL DEL DEPORTE, LA EDUCACIÓN FÍSICA Y LA RECREACIÓN FÍSICA	220,384,059.59	0.00	102,834,440.08	0.00	0.00	323,218,499.67
097020 DIRECCION GENERAL DE INGRESOS	431,456,629.24	0.00	0.00	0.00	0.00	431,456,629.24
097021 DIRECCION GENERAL DE SERVICIOS ADUANEROS	277,385,519.00	0.00	178,216,733.00	0.00	0.00	455,602,252.00
097023 FONDO DE DESARROLLO PESQUERO	0.00	0.00	13,857,713.46	0.00	0.00	13,857,713.46
097024 FONDO DE INVERSION SOCIAL DE EMERGENCIA	102,354,903.29	0.00	0.00	14,048,649.18	0.00	116,403,552.47
097025 FONDO DE MANTENIMIENTO VIAL	0.00	0.00	1,439,194,302.58	0.00	0.00	1,439,194,302.58
097026 CINEMATECA NACIONAL	12,373,063.89	0.00	0.00	0.00	0.00	12,373,063.89
097027 INSTITUTO CONTRA EL ALCOHOLISMO Y LA DROGADICCION	2,767,382.50	0.00	0.00	0.00	0.00	2,767,382.50

**Cuadro No. 18****Gobierno de la República de Nicaragua****Ministerio de Hacienda y Crédito Público****ASIGNACIONES Y SUBVENCIONES POR PROGRAMAS TIPO DE GASTO Y FUENTE DE FINANCIAMIENTO (DEVENGADO)**

Fecha : 2/10/2023

Hora : 10:26:35

Ejercicio fiscal : 2023

Mes inicial : Enero

Mes Final: Septiembre

Moneda : CÓRDOBA

Descripción	Rentas del Tesoro	Rentas del Tesoro Alivio de Deuda	Rentas con Destino Específico	Prestamos externos	Donaciones externas	Total
097028 INSTITUTO DE LA VIVIENDA URBANA Y RURAL	52,015,614.30	0.00	2,536,555.00	23,585,153.57	0.00	78,137,322.87
097029 INSTITUTO NACIONAL DE INFORMACION DE DESARROLLO	65,598,967.91	0.00	0.00	0.00	7,828,892.77	73,427,860.68
097030 INSTITUTO NACIONAL DE PROMOCIÓN DE LA COMPETENCIA	13,343,673.39	0.00	0.00	0.00	0.00	13,343,673.39
097031 INSTITUTO NACIONAL FORESTAL	106,429,445.07	0.00	14,883,000.00	0.00	0.00	121,312,445.07
097034 INSTITUTO NICARAGUENSE DE CULTURA	66,105,882.80	0.00	0.00	0.00	0.00	66,105,882.80
097035 INSTITUTO NICARAGUENSE DE DEPORTES	21,663,470.64	0.00	822,577.29	0.00	0.00	22,486,047.93
097036 INSTITUTO NICARAGUENSE DE ESTUDIOS TERRITORIALES	135,436,812.69	0.00	42,234,902.14	0.00	819,000.06	178,490,714.89
097037 INSTITUTO NICARAGUENSE DE FOMENTO MUNICIPAL	64,190,248.60	0.00	0.00	0.00	0.00	64,190,248.60
097038 INSTITUTO NICARAGUENSE DE LA PESCA Y ACUICULTURA	48,853,965.60	0.00	0.00	0.00	0.00	48,853,965.60

**Cuadro No. 18****Gobierno de la República de Nicaragua****Ministerio de Hacienda y Crédito Público****ASIGNACIONES Y SUBVENCIONES POR PROGRAMAS TIPO DE GASTO Y FUENTE DE FINANCIAMIENTO (DEVENGADO)**

Fecha : 2/10/2023

Hora : 10:26:35

Ejercicio fiscal : 2023

Mes inicial : Enero

Mes Final: Septiembre

Moneda : CÓRDOBA

Descripción	Rentas del Tesoro	Rentas del Tesoro Alivio de Deuda	Rentas con Destino Específico	Prestamos externos	Donaciones externas	Total
097039 INSTITUTO DE PROTECCIÓN Y SANIDAD AGROPECUARIA	0.00	0.00	348,465,199.59	0.00	0.00	348,465,199.59
097040 INSTITUTO NICARAGUENSE DE TURISMO	65,903,316.00	0.00	0.00	0.00	0.00	65,903,316.00
097042 LA GACETA	7,194,155.62	0.00	0.00	0.00	0.00	7,194,155.62
097044 RADIO NICARAGUA	12,768,423.69	0.00	0.00	0.00	0.00	12,768,423.69
097045 SISTEMA NACIONAL PARA LA PREVENCIÓN, MITIGACIÓN Y ATENCIÓN DE DESASTRES	33,408,313.00	0.00	0.00	0.00	0.00	33,408,313.00
097046 TEATRO NACIONAL RUBÉN DARÍO	21,942,652.77	0.00	0.00	0.00	0.00	21,942,652.77
097047 TRIBUNAL ADUANERO Y TRIBUTARIO ADMINISTRATIVO	21,370,252.71	0.00	0.00	0.00	0.00	21,370,252.71
097048 UNIDAD DE ANÁLISIS FINANCIERO	36,825,289.43	0.00	0.00	0.00	0.00	36,825,289.43
097049 UNIDAD ADMINISTRADORA DE BIENES INCAUTADOS, DECOMISADOS O ABANDONADOS	8,460,524.34	0.00	0.00	0.00	0.00	8,460,524.34



Cuadro No. 18

Gobierno de la República de Nicaragua

Ministerio de Hacienda y Crédito Público

ASIGNACIONES Y SUBVENCIONES POR PROGRAMAS TIPO DE GASTO Y FUENTE DE FINANCIAMIENTO (DEVENGADO)

Fecha : 2/10/2023

Hora : 10:26:35

Ejercicio fiscal : 2023

Mes inicial : Enero

Mes Final: Septiembre

Moneda : CÓRDOBA

Descripción	Rentas del Tesoro	Rentas del Tesoro Alivio de Deuda	Rentas con Destino Específico	Prestamos externos	Donaciones externas	Total
097050 COMISION NACIONAL DE REGISTRO Y CONTROL DE SUSTANCIAS TOXICAS	13,511,180.11	0.00	6,570,894.93	0.00	20,510.47	20,102,585.51
097051 MINISTERIO PÚBLICO	258,872,128.95	0.00	0.00	0.00	0.00	258,872,128.95
097052 PROCURADURÍA PARA LA DEFENSA DE LOS DERECHOS HUMANOS	45,354,897.30	0.00	0.00	0.00	0.00	45,354,897.30
097054 GOBIERNO REGIONAL AUTÓNOMO COSTA CARIBE NORTE	90,788,839.93	0.00	59,990,114.90	0.00	0.00	150,778,954.83
097055 GOBIERNO REGIONAL AUTÓNOMO COSTA CARIBE SUR	95,503,047.08	0.00	3,680,067.61	0.00	0.00	99,183,114.69
097056 CORREOS DE NICARAGUA	18,476,769.00	0.00	0.00	0.00	0.00	18,476,769.00
097057 EMPRESA NACIONAL DE TRANSMISION ELÉCTRICA	0.00	0.00	0.00	3,004,325.48	0.00	3,004,325.48
097058 EMPRESA NICARAGUENSE DE ACUEDUCTOS Y ALCANTARILLADOS SANITARIOS	30,000,000.00	0.00	0.00	0.00	0.00	30,000,000.00
097061 PROGRAMA USURA CERO	97,251,346.64	2,961,334.00	0.00	0.00	0.00	100,212,680.64



Cuadro No. 18

Gobierno de la República de Nicaragua

Ministerio de Hacienda y Crédito Público

ASIGNACIONES Y SUBVENCIONES POR PROGRAMAS TIPO DE GASTO Y FUENTE DE FINANCIAMIENTO (DEVENGADO)

Fecha : 2/10/2023

Hora : 10:26:35

Ejercicio fiscal : 2023

Mes inicial : Enero

Mes Final: Septiembre

Moneda : CÓRDOBA

Descripción	Rentas del Tesoro	Rentas del Tesoro Alivio de Deuda	Rentas con Destino Específico	Prestamos externos	Donaciones externas	Total
097062 ORDENAMIENTO DE LA PROPIEDAD	60,436,785.00	0.00	0.00	242,388,205.39	0.00	302,824,990.39
097064 TRANSF. A LAS ALCALDÍAS Y COMUNID. INDÍGENAS POR RECAUD. DE APROVECHAM. Y SERVICIO FORESTAL	0.00	0.00	13,563,747.88	0.00	0.00	13,563,747.88
097065 TRANSF. A LAS ALCALDÍAS POR RECAUDACIONES DE EXPLORACIÓN Y EXPLOTACIÓN MINERA	0.00	0.00	247,231,088.60	0.00	0.00	247,231,088.60
097066 TRANSF. A LAS ALCALDIAS Y COMUNIDADES INDIGENAS POR RECAUDACION DE PESCA Y ACUICULTURA	0.00	0.00	14,814,402.63	0.00	0.00	14,814,402.63
097067 TRANSF. A LAS ALCALDÍAS POR RECAUDACIÓN DEL IMPUESTO SELECTIVO DE CONSUMO (ISC-IMI)	0.00	0.00	67,197,250.42	0.00	0.00	67,197,250.42
097068 TRANSFERENCIA MUNICIPAL	754,653,228.00	0.00	0.00	0.00	0.00	754,653,228.00
097071 ALCALDIA MUNICIPAL DE MATAGALPA	800,000.00	0.00	0.00	0.00	0.00	800,000.00
097073 GOBIERNO TERRITORIAL INDIGENA DEL ALTO WANGKI Y BOCAY	4,783,600.00	0.00	0.00	0.00	0.00	4,783,600.00



Cuadro No. 18

Gobierno de la República de Nicaragua

Ministerio de Hacienda y Crédito Público

ASIGNACIONES Y SUBVENCIONES POR PROGRAMAS TIPO DE GASTO Y FUENTE DE FINANCIAMIENTO (DEVENGADO)

Fecha : 2/10/2023

Hora : 10:26:35

Ejercicio fiscal : 2023

Mes inicial : Enero

Mes Final: Septiembre

Moneda : CÓRDOBA

Descripción	Rentas del Tesoro	Rentas del Tesoro Alivio de Deuda	Rentas con Destino Específico	Prestamos externos	Donaciones externas	Total
097074 GOBIERNO TERRITORIAL AWALTARA LUHPA NANI TASBAYA	1,461,675.00	0.00	0.00	0.00	0.00	1,461,675.00
097075 GOBIERNO TERRITORIAL RAMA - KRIOL	1,464,750.00	0.00	0.00	0.00	0.00	1,464,750.00
097076 GOBIERNO TERRITORIAL WANKI MAYA RIO COCO ABAJO	1,014,000.00	0.00	0.00	0.00	0.00	1,014,000.00
097077 GOBIERNO TERRITORIAL TWAHKA	1,070,250.00	0.00	0.00	0.00	0.00	1,070,250.00
097078 GOBIERNO TERRITORIAL WANGKI LI AUBRA	1,070,250.00	0.00	0.00	0.00	0.00	1,070,250.00
097079 GOBIERNO TERRITORIAL PRINZU AUHYA UN	1,070,250.00	0.00	0.00	0.00	0.00	1,070,250.00
097080 GOBIERNO TERRITORIAL MAYANGNA SAUNI AS	450,750.00	0.00	0.00	0.00	0.00	450,750.00
097081 GOBIERNO TERRITORIAL INDIGENA SAUNI BAS (SIKILTA)	845,250.00	0.00	0.00	0.00	0.00	845,250.00
097082 GOBIERNO TERRITORIAL INDIGENA AMASAU (AWASTIGNI)	789,000.00	0.00	0.00	0.00	0.00	789,000.00

**Cuadro No. 18****Gobierno de la República de Nicaragua****Ministerio de Hacienda y Crédito Público****ASIGNACIONES Y SUBVENCIONES POR PROGRAMAS TIPO DE GASTO Y FUENTE DE FINANCIAMIENTO (DEVENGADO)**

Fecha : 2/10/2023

Hora : 10:26:35

Ejercicio fiscal : 2023

Mes inicial : Enero

Mes Final: Septiembre

Moneda : CÓRDOBA

Descripción	Rentas del Tesoro	Rentas del Tesoro Alivio de Deuda	Rentas con Destino Específico	Prestamos externos	Donaciones externas	Total
097083 GOBIERNO TERRITORIAL INDIGENA TWI-TASBA RAYA	1,081,300.00	0.00	0.00	0.00	0.00	1,081,300.00
097084 GOBIERNO TERRITORIAL INDIGENA LILAMNI	1,182,750.00	0.00	0.00	0.00	0.00	1,182,750.00
097085 GOBIERNO TERRITORIAL INDIGENA PRINZU AWALA	1,070,250.00	0.00	0.00	0.00	0.00	1,070,250.00
097086 GOBIERNO TERRITORIAL INDIGENA CUENCA DE LAGUNA DE PERLAS	901,500.00	0.00	0.00	0.00	0.00	901,500.00
097087 GOBIERNO TERRITORIAL INDIGENA TAWIRA	901,500.00	0.00	0.00	0.00	0.00	901,500.00
097088 GOBIERNO DE LA NACION SUMU MAYANGNA	1,596,100.00	0.00	0.00	0.00	0.00	1,596,100.00
097089 GOBIERNO TERRITORIAL INDIGENA Y AFRODESCENDIENTE KARATA	1,182,750.00	0.00	0.00	0.00	0.00	1,182,750.00
097090 GOBIERNO TERRITORIAL INDIGENA TWI WAUPASA	957,750.00	0.00	0.00	0.00	0.00	957,750.00
097091 GOBIERNO TERRITORIAL INDIGENA TASBA PRI MATRIZ INDIGENA	788,500.00	0.00	0.00	0.00	0.00	788,500.00

**Cuadro No. 18****Gobierno de la República de Nicaragua****Ministerio de Hacienda y Crédito Público****ASIGNACIONES Y SUBVENCIONES POR PROGRAMAS TIPO DE GASTO Y FUENTE DE FINANCIAMIENTO (DEVENGADO)**

Fecha : 2/10/2023

Hora : 10:26:35

Ejercicio fiscal : 2023

Mes inicial : Enero

Mes Final: Septiembre

Moneda : CÓRDOBA

Descripción	Rentas del Tesoro	Rentas del Tesoro Alivio de Deuda	Rentas con Destino Específico	Prestamos externos	Donaciones externas	Total
097092 GOBIERNO TERRITORIAL INDIGENA YAHBRA TWI	845,250.00	0.00	0.00	0.00	0.00	845,250.00
097093 GOBIERNO TERRITORIAL TASBA PAUNI	901,000.00	0.00	0.00	0.00	0.00	901,000.00
097094 GOBIERNO COMUNAL CREOL-BLUEFIELDS	450,500.00	0.00	0.00	0.00	0.00	450,500.00
097095 GOBIERNO TERRITORIAL SAUNI ARUNGKA (MATUMBAK)	1,127,250.00	0.00	0.00	0.00	0.00	1,127,250.00
097096 GOBIERNO COMUNAL WANGKI AWALA KUPIA	375,500.00	0.00	0.00	0.00	0.00	375,500.00
097097 UNIVERSIDADES Y CENTROS DE EDUCACION TECNICA SUPERIOR	4,382,824,242.00	0.00	0.00	0.00	0.00	4,382,824,242.00
097098 UNIVERSIDADES (ENERGIA ELÉCTRICA, AGUA Y TELEFONIA NACIONAL	216,939,320.29	0.00	0.00	0.00	0.00	216,939,320.29
097099 COMISIONES BANCARIAS	11,667,394.45	0.00	0.00	0.00	0.00	11,667,394.45
097101 FONDO DE VIGILANCIA Y SUPERVISIÓN MINERA	0.00	0.00	67,996,000.00	0.00	0.00	67,996,000.00

**Cuadro No. 18****Gobierno de la República de Nicaragua****Ministerio de Hacienda y Crédito Público****ASIGNACIONES Y SUBVENCIONES POR PROGRAMAS TIPO DE GASTO Y FUENTE DE FINANCIAMIENTO (DEVENGADO)**

Fecha : 2/10/2023

Hora : 10:26:35

Ejercicio fiscal : 2023

Mes inicial : Enero

Mes Final: Septiembre

Moneda : CÓRDOBA

Descripción	Rentas del Tesoro	Rentas del Tesoro Alivio de Deuda	Rentas con Destino Específico	Prestamos externos	Donaciones externas	Total
097102 FONDO DE DESARROLLO Y PROMOCIÓN MINERA	0.00	0.00	101,495,000.00	0.00	0.00	101,495,000.00
097103 APORTES Y CONTRIBUCIONES A ORGANISMOS INTERNACIONALES	1,824,405.60	0.00	0.00	0.00	0.00	1,824,405.60
097600 PENSIONES VITALICIAS A EXPRESIDENTES Y EXVICEPRESIDENTES	9,087,056.96	0.00	0.00	0.00	0.00	9,087,056.96
097601 COOPERATIVAS DE TRANSPORTE URBANO COLECTIVO DEL MUNICIPIO DE MANAGUA Y MUNICIPIO DE CIUDAD SANDINO	278,550,988.75	0.00	0.00	0.00	0.00	278,550,988.75
097602 SUBSIDIO AL CONSUMO DE ENERGÍA, AGUA Y TELEFONÍA PARA JUBILADOS	0.00	167,219,567.58	0.00	0.00	0.00	167,219,567.58
097605 MUSEO ARCHIVO RUBÉN DARÍO	1,038,240.00	0.00	0.00	0.00	0.00	1,038,240.00
097606 TEATRO MUNICIPAL JOSÉ DE LA CRUZ MENA	721,176.75	0.00	0.00	0.00	0.00	721,176.75
097608 ACADEMIA DE GEOGRAFÍA E HISTORIA DE NICARAGUA	1,772,244.00	0.00	0.00	0.00	0.00	1,772,244.00
097609 FORO NICARAGUENSE DE CULTURA	554,230.00	0.00	0.00	0.00	0.00	554,230.00

**Cuadro No. 18****Gobierno de la República de Nicaragua****Ministerio de Hacienda y Crédito Público****ASIGNACIONES Y SUBVENCIONES POR PROGRAMAS TIPO DE GASTO Y FUENTE DE FINANCIAMIENTO (DEVENGADO)**

Fecha : 2/10/2023

Hora : 10:26:35

Ejercicio fiscal : 2023

Mes inicial : Enero

Mes Final: Septiembre

Moneda : CÓRDOBA

Descripción	Rentas del Tesoro	Rentas del Tesoro Alivio de Deuda	Rentas con Destino Específico	Prestamos externos	Donaciones externas	Total
097610 ASOCIACIÓN INSTITUTO CULTURAL RUBÉN DARÍO DE NICARAGUA	212,225.00	0.00	0.00	0.00	0.00	212,225.00
097611 ASOCIACIÓN CIENTÍFICA CULTURAL ZOOLOGICO THOMAS BELT	1,800,000.00	0.00	0.00	0.00	0.00	1,800,000.00
097613 BENEMERITO CUERPO DE BOMBEROS DE MANAGUA	3,948,234.04	0.00	0.00	0.00	0.00	3,948,234.04
097614 ASOCIACION CIVIL DE CUERPO DE BOMBEROS VOLUNTARIOS DE NICARAGUA	1,800,000.00	0.00	0.00	0.00	0.00	1,800,000.00
097615 TRANSFERENCIAS A LAS ASOCIACIONES DE BOMBERO VOLUNTARIOS POR LEY No. 837	0.00	0.00	5,659,512.93	0.00	0.00	5,659,512.93
097617 ASOCIACIÓN NICARAGUA JOVEN	1,500,000.00	0.00	0.00	0.00	0.00	1,500,000.00
097618 FUNDACIÓN LA VERDE SONRISA	2,708,343.00	0.00	0.00	0.00	0.00	2,708,343.00
097620 MOVIMIENTO INFANTIL LUIS ALFONSO VELASQUEZ FLORES	402,318.00	0.00	0.00	0.00	0.00	402,318.00
097621 CONSEJO NACIONAL DEL CAFÉ	5,024,246.00	0.00	0.00	0.00	0.00	5,024,246.00

**Cuadro No. 18****Gobierno de la República de Nicaragua****Ministerio de Hacienda y Crédito Público****ASIGNACIONES Y SUBVENCIONES POR PROGRAMAS TIPO DE GASTO Y FUENTE DE FINANCIAMIENTO (DEVENGADO)**

Fecha : 2/10/2023

Hora : 10:26:35

Ejercicio fiscal : 2023

Mes inicial : Enero

Mes Final: Septiembre

Moneda : CÓRDOBA

Descripción	Rentas del Tesoro	Rentas del Tesoro Alivio de Deuda	Rentas con Destino Específico	Prestamos externos	Donaciones externas	Total
097627 SUBVENCIONES A CENTROS RELIGIOSOS, CULTURALES, DEPORTIVOS Y ORGANIZACIONES SIN FINES DE LUCRO	20,025,834.00	0.00	0.00	0.00	0.00	20,025,834.00
097628 PARLAMENTO CENTROAMERICANO	58,956,429.96	0.00	0.00	0.00	0.00	58,956,429.96
097629 SECRETARÍA DE INTEGRACIÓN ECONÓMICA CENTROAMERICANA	18,167,450.00	0.00	0.00	0.00	0.00	18,167,450.00
097630 CORTE CENTROAMERICANA DE JUSTICIA	26,189,899.60	0.00	0.00	0.00	0.00	26,189,899.60
097632 UNICA (PROGRAMA PARA FORMACION MAESTROS EMPIRICOS)	1,499,997.00	0.00	0.00	0.00	0.00	1,499,997.00
097635 APOORTE ESTATAL - INSS	1,501,049,050.05	0.00	0.00	0.00	0.00	1,501,049,050.05
097636 PENSIONES ESPECIALES - INSS	87,459,510.32	0.00	0.00	0.00	0.00	87,459,510.32
097637 IRTRAMMA – SUBSIDIO DE TRANSPORTE A NIVEL NACIONAL	774,230,000.00	0.00	0.00	0.00	0.00	774,230,000.00
097639 Empresa Nacional de Exploración y Explotación de Hidrocarburos (ENIH)	9,112,998.97	0.00	0.00	0.00	0.00	9,112,998.97



Cuadro No. 18

Gobierno de la República de Nicaragua

Ministerio de Hacienda y Crédito Público

ASIGNACIONES Y SUBVENCIONES POR PROGRAMAS TIPO DE GASTO Y FUENTE DE FINANCIAMIENTO (DEVENGADO)

Fecha : 2/10/2023

Hora : 10:26:35

Ejercicio fiscal : 2023

Mes inicial : Enero

Mes Final: Septiembre

Moneda : CÓRDOBA

Descripción	Rentas del Tesoro	Rentas del Tesoro Alivio de Deuda	Rentas con Destino Específico	Prestamos externos	Donaciones externas	Total
097643 PROGRAMA ADELANTE	54,266,762.00	0.00	0.00	0.00	0.00	54,266,762.00
097644 ASOCIACIÓN INSTITUTO NACIONAL PARA LA PROMOCIÓN Y DEFENSA DE LOS DERECHOS DE LOS CONSUMIDORES (INDEC)	1,277,514.00	0.00	0.00	0.00	0.00	1,277,514.00
097645 ALCALDIA MUNICIPAL DE LEON	200,000.00	0.00	0.00	0.00	0.00	200,000.00
097646 PARQUE ZOOLOGICO NACIONAL	7,979,833.19	0.00	0.00	0.00	0.00	7,979,833.19
2 Gasto de Capital	5,883,286,830.54	84,398,085.40	16,565,559.92	1,765,925,359.39	0.00	7,750,175,835.25
097 Asignaciones y Subvenciones	5,883,286,830.54	84,398,085.40	16,565,559.92	1,765,925,359.39	0.00	7,750,175,835.25
097016 CONSEJO NACIONAL CONTRA EL CRIMEN ORGANIZADO	58,236.00	0.00	0.00	0.00	0.00	58,236.00
097019 CONSEJO NACIONAL DEL DEPORTE, LA EDUCACIÓN FÍSICA Y LA RECREACIÓN FÍSICA	125,184,956.76	0.00	1,565,559.92	0.00	0.00	126,750,516.68
097020 DIRECCION GENERAL DE INGRESOS	34,200,000.00	0.00	0.00	0.00	0.00	34,200,000.00

**Cuadro No. 18****Gobierno de la República de Nicaragua****Ministerio de Hacienda y Crédito Público****ASIGNACIONES Y SUBVENCIONES POR PROGRAMAS TIPO DE GASTO Y FUENTE DE FINANCIAMIENTO (DEVENGADO)**

Fecha : 2/10/2023

Hora : 10:26:35

Ejercicio fiscal : 2023

Mes inicial : Enero

Mes Final: Septiembre

Moneda : CÓRDOBA

Descripción	Rentas del Tesoro	Rentas del Tesoro Alivio de Deuda	Rentas con Destino Específico	Prestamos externos	Donaciones externas	Total
097021 DIRECCION GENERAL DE SERVICIOS ADUANEROS	0.00	0.00	10,000,000.00	0.00	0.00	10,000,000.00
097024 FONDO DE INVERSION SOCIAL DE EMERGENCIA	0.00	0.00	0.00	114,656,964.62	0.00	114,656,964.62
097025 FONDO DE MANTENIMIENTO VIAL	0.00	0.00	5,000,000.00	0.00	0.00	5,000,000.00
097028 INSTITUTO DE LA VIVIENDA URBANA Y RURAL	0.00	84,398,085.40	0.00	933,308,573.34	0.00	1,017,706,658.74
097034 INSTITUTO NICARAGUENSE DE CULTURA	12,816,000.00	0.00	0.00	0.00	0.00	12,816,000.00
097035 INSTITUTO NICARAGUENSE DE DEPORTES	231,800,000.00	0.00	0.00	0.00	0.00	231,800,000.00
097036 INSTITUTO NICARAGUENSE DE ESTUDIOS TERRITORIALES	9,061,978.38	0.00	0.00	0.00	0.00	9,061,978.38
097042 LA GACETA	320,000.00	0.00	0.00	0.00	0.00	320,000.00
097045 SISTEMA NACIONAL PARA LA PREVENCION, MITIGACION Y ATENCION DE DESASTRES	56,895.00	0.00	0.00	0.00	0.00	56,895.00

**Cuadro No. 18****Gobierno de la República de Nicaragua****Ministerio de Hacienda y Crédito Público****ASIGNACIONES Y SUBVENCIONES POR PROGRAMAS TIPO DE GASTO Y FUENTE DE FINANCIAMIENTO (DEVENGADO)**

Fecha : 2/10/2023

Hora : 10:26:35

Ejercicio fiscal : 2023

Mes inicial : Enero

Mes Final: Septiembre

Moneda : CÓRDOBA

Descripción	Rentas del Tesoro	Rentas del Tesoro Alivio de Deuda	Rentas con Destino Específico	Prestamos externos	Donaciones externas	Total
097046 TEATRO NACIONAL RUBÉN DARÍO	5,317,033.59	0.00	0.00	0.00	0.00	5,317,033.59
097054 GOBIERNO REGIONAL AUTÓNOMO COSTA CARIBE NORTE	43,837,582.03	0.00	0.00	0.00	0.00	43,837,582.03
097055 GOBIERNO REGIONAL AUTÓNOMO COSTA CARIBE SUR	22,500,000.00	0.00	0.00	0.00	0.00	22,500,000.00
097057 EMPRESA NACIONAL DE TRANSMISION ELÉCTRICA	147,889,096.00	0.00	0.00	279,193,343.50	0.00	427,082,439.50
097058 EMPRESA NICARAGUENSE DE ACUEDUCTOS Y ALCANTARILLADOS SANITARIOS	222,760,820.00	0.00	0.00	362,720,448.77	0.00	585,481,268.77
097060 EMPRESA PORTUARIA NACIONAL	45,518,708.53	0.00	0.00	0.00	0.00	45,518,708.53
097062 ORDENAMIENTO DE LA PROPIEDAD	0.00	0.00	0.00	76,046,029.16	0.00	76,046,029.16
097063 FONDO DE PREINVERSION	36,062,845.39	0.00	0.00	0.00	0.00	36,062,845.39
097068 TRANSFERENCIA MUNICIPAL	4,336,029,214.00	0.00	0.00	0.00	0.00	4,336,029,214.00

**Cuadro No. 18****Gobierno de la República de Nicaragua****Ministerio de Hacienda y Crédito Público****ASIGNACIONES Y SUBVENCIONES POR PROGRAMAS TIPO DE GASTO Y FUENTE DE FINANCIAMIENTO (DEVENGADO)**

Fecha : 2/10/2023

Hora : 10:26:35

Ejercicio fiscal : 2023

Mes inicial : Enero

Mes Final: Septiembre

Moneda : CÓRDOBA

Descripción	Rentas del Tesoro	Rentas del Tesoro Alivio de Deuda	Rentas con Destino Específico	Prestamos externos	Donaciones externas	Total
097073 GOBIERNO TERRITORIAL INDIGENA DEL ALTO WANGKI Y BOCAY	4,493,000.00	0.00	0.00	0.00	0.00	4,493,000.00
097074 GOBIERNO TERRITORIAL AWALTARA LUHPA NANI TASBAYA	1,327,000.00	0.00	0.00	0.00	0.00	1,327,000.00
097075 GOBIERNO TERRITORIAL RAMA - KRIOL	1,327,000.00	0.00	0.00	0.00	0.00	1,327,000.00
097076 GOBIERNO TERRITORIAL WANKI MAYA RIO COCO ABAJO	919,000.00	0.00	0.00	0.00	0.00	919,000.00
097077 GOBIERNO TERRITORIAL TWAHKA	970,000.00	0.00	0.00	0.00	0.00	970,000.00
097078 GOBIERNO TERRITORIAL WANGKI LI AUBRA	970,000.00	0.00	0.00	0.00	0.00	970,000.00
097079 GOBIERNO TERRITORIAL PRINZU AUHYA UN	970,000.00	0.00	0.00	0.00	0.00	970,000.00
097080 GOBIERNO TERRITORIAL MAYANGNA SAUNI AS	612,500.00	0.00	0.00	0.00	0.00	612,500.00
097081 GOBIERNO TERRITORIAL INDIGENA SAUNI BAS (SIKILTA)	765,000.00	0.00	0.00	0.00	0.00	765,000.00



Cuadro No. 18

Gobierno de la República de Nicaragua

Ministerio de Hacienda y Crédito Público

ASIGNACIONES Y SUBVENCIONES POR PROGRAMAS TIPO DE GASTO Y FUENTE DE FINANCIAMIENTO (DEVENGADO)

Fecha : 2/10/2023

Hora : 10:26:35

Ejercicio fiscal : 2023

Mes inicial : Enero

Mes Final: Septiembre

Moneda : CÓRDOBA

Descripción	Rentas del Tesoro	Rentas del Tesoro Alivio de Deuda	Rentas con Destino Específico	Prestamos externos	Donaciones externas	Total
097082 GOBIERNO TERRITORIAL INDIGENA AMASAU (AWASTIGNI)	715,000.00	0.00	0.00	0.00	0.00	715,000.00
097083 GOBIERNO TERRITORIAL INDIGENA TWI-TASBA RAYA	970,000.00	0.00	0.00	0.00	0.00	970,000.00
097084 GOBIERNO TERRITORIAL INDIGENA LILAMNI	1,072,000.00	0.00	0.00	0.00	0.00	1,072,000.00
097085 GOBIERNO TERRITORIAL INDIGENA PRINZU AWALA	970,000.00	0.00	0.00	0.00	0.00	970,000.00
097086 GOBIERNO TERRITORIAL INDIGENA CUENCA DE LAGUNA DE PERLAS	612,500.00	0.00	0.00	0.00	0.00	612,500.00
097087 GOBIERNO TERRITORIAL INDIGENA TAWIRA	817,000.00	0.00	0.00	0.00	0.00	817,000.00
097088 GOBIERNO DE LA NACION SUMU MAYANGNA	1,532,000.00	0.00	0.00	0.00	0.00	1,532,000.00
097089 GOBIERNO TERRITORIAL INDIGENA Y AFRODESCENDIENTE KARATA	1,072,000.00	0.00	0.00	0.00	0.00	1,072,000.00
097090 GOBIERNO TERRITORIAL INDIGENA TWI WAUPASA	868,000.00	0.00	0.00	0.00	0.00	868,000.00

**Cuadro No. 18****Gobierno de la República de Nicaragua****Ministerio de Hacienda y Crédito Público****ASIGNACIONES Y SUBVENCIONES POR PROGRAMAS TIPO DE GASTO Y FUENTE DE FINANCIAMIENTO (DEVENGADO)**

Fecha : 2/10/2023

Hora : 10:26:35

Ejercicio fiscal : 2023

Mes inicial : Enero

Mes Final: Septiembre

Moneda : CÓRDOBA

Descripción	Rentas del Tesoro	Rentas del Tesoro Alivio de Deuda	Rentas con Destino Específico	Prestamos externos	Donaciones externas	Total
097091 GOBIERNO TERRITORIAL INDIGENA TASBA PRI MATRIZ INDIGENA	536,000.00	0.00	0.00	0.00	0.00	536,000.00
097092 GOBIERNO TERRITORIAL INDIGENA YAHBRA TWI	765,000.00	0.00	0.00	0.00	0.00	765,000.00
097093 GOBIERNO TERRITORIAL TASBA PAUNI	612,000.00	0.00	0.00	0.00	0.00	612,000.00
097094 GOBIERNO COMUNAL CREOL-BLUEFIELDS	306,000.00	0.00	0.00	0.00	0.00	306,000.00
097095 GOBIERNO TERRITORIAL SAUNI ARUNGKA (MATUMBAK)	1,021,000.00	0.00	0.00	0.00	0.00	1,021,000.00
097096 GOBIERNO COMUNAL WANGKI AWALA KUPIA	255,000.00	0.00	0.00	0.00	0.00	255,000.00
097097 UNIVERSIDADES Y CENTROS DE EDUCACION TECNICA SUPERIOR	354,015,423.00	0.00	0.00	0.00	0.00	354,015,423.00
097103 APORTES Y CONTRIBUCIONES A ORGANISMOS INTERNACIONALES	231,381,041.86	0.00	0.00	0.00	0.00	231,381,041.86
Total	16,774,876,417.87	254,578,986.98	2,747,809,062.96	2,048,951,693.01	8,668,403.30	21,834,884,564.12

Cuadro No.19

Gobierno de la República de Nicaragua

Fecha 7/10/2023

Hora 08:39:44

Ministerio de Hacienda y Crédito Público



GASTOS DE CAPITAL Y OTROS POR INSTITUCIÓN Y FUENTE DE FINANCIAMIENTO

Ejercicio Presupuestario : 2023

Mes Inicial : Enero

Mes Final Septiembre

Moneda : CÓRDOBA

Descripción	Presupuesto Actualizado	Devengado Acumulado	Saldo por Devengar
	(A)	(B)	(A - B)
Administración Central	28,349,252,385.34	19,081,002,182.45	9,268,250,202.89
Programa de Inversiones Públicas	25,287,546,173.83	17,131,325,384.10	8,156,220,789.73
Corte Suprema de Justicia	148,730,000.00	12,109,496.48	136,620,503.52
Rentas del Tesoro	148,730,000.00	12,109,496.48	136,620,503.52
Ministerio de Gobernación	180,000,000.00	28,861,580.60	151,138,419.40
Rentas del Tesoro	180,000,000.00	28,861,580.60	151,138,419.40
Ministerio de Hacienda y Crédito Público	675,621,436.47	231,306,949.62	444,314,486.85
Préstamos Externos	675,621,436.47	231,306,949.62	444,314,486.85
Ministerio de Educación	996,206,433.87	416,567,494.85	579,638,939.02
Rentas del Tesoro	435,266,004.00	153,013,683.29	282,252,320.71
Rentas del Tesoro Alivio	317,233,996.00	247,646,227.04	69,587,768.96
Donaciones Externas	239,243,992.87	11,516,553.58	227,727,439.29
Préstamos Externos	4,462,441.00	4,391,030.94	71,410.06
Ministerio de Transporte e Infraestructura	8,857,055,960.37	8,054,095,148.65	802,960,811.72
Rentas del Tesoro	2,040,681,000.00	1,346,963,200.76	693,717,799.24
Préstamos Externos	6,816,374,960.37	6,707,131,947.89	109,243,012.48
Ministerio de Salud	4,250,783,000.00	1,381,726,986.07	2,869,056,013.93
Rentas del Tesoro Alivio	1,297,060,000.00	694,874,158.60	602,185,841.40
Donaciones Externas	120,000.00	0.00	120,000.00
Préstamos Externos	2,953,603,000.00	686,852,827.47	2,266,750,172.53
Ministerio del Ambiente y de los Recursos Naturales	62,684,000.00	15,385,894.29	47,298,105.71
Rentas del Tesoro	62,684,000.00	15,385,894.29	47,298,105.71
Ministerio de Energía y Minas	738,455,000.00	71,084,169.20	667,370,830.80
Rentas del Tesoro	213,480,000.00	30,107,492.52	183,372,507.48
Donaciones Externas	180,418,000.00	1,481,664.02	178,936,335.98
Préstamos Externos	344,557,000.00	39,495,012.66	305,061,987.34
Policía Nacional	348,733,978.03	244,242,929.77	104,491,048.26
Rentas del Tesoro	303,232,000.00	203,017,168.05	100,214,831.95

Cuadro No.19

Gobierno de la República de Nicaragua

Fecha 7/10/2023

Hora 08:39:44

Ministerio de Hacienda y Crédito Público



GASTOS DE CAPITAL Y OTROS POR INSTITUCIÓN Y FUENTE DE FINANCIAMIENTO

Ejercicio Presupuestario : 2023

Mes Inicial : Enero

Mes Final Septiembre

Moneda : CÓRDOBA

Descripción	Presupuesto Actualizado	Devengado Acumulado	Saldo por Devengar
	(A)	(B)	(A - B)
Donaciones Externas	45,501,978.03	41,225,761.72	4,276,216.31
Asignaciones y Subvenciones	9,029,276,365.09	6,675,944,734.57	2,353,331,630.52
Rentas del Tesoro	6,408,757,436.00	5,192,381,842.56	1,216,375,593.44
Rentas del Tesoro Alivio	100,000,000.00	84,398,085.40	15,601,914.60
Préstamos Externos	2,520,518,929.09	1,399,164,806.61	1,121,354,122.48
Otros gastos de capital	3,061,706,211.51	1,949,676,798.35	1,112,029,413.16
Asamblea Nacional	7,565,679.43	4,988,243.09	2,577,436.34
Rentas del Tesoro	7,424,679.43	4,988,243.09	2,436,436.34
Rentas con Destino Específico	141,000.00	0.00	141,000.00
Corte Suprema de Justicia	67,570,000.00	44,355,918.42	23,214,081.58
Rentas del Tesoro	67,570,000.00	44,355,918.42	23,214,081.58
Contraloría General de la República	7,721,056.80	6,756,056.80	965,000.00
Rentas del Tesoro	7,721,056.80	6,756,056.80	965,000.00
Presidencia de la República	7,612,000.00	6,194,695.56	1,417,304.44
Rentas del Tesoro	7,612,000.00	6,194,695.56	1,417,304.44
Ministerio de Relaciones Exteriores	4,502,842.00	3,033,743.46	1,469,098.54
Rentas del Tesoro	4,502,842.00	3,033,743.46	1,469,098.54
Ministerio de Hacienda y Crédito Público	863,981,249.53	449,091,295.29	414,889,954.24
Rentas del Tesoro	5,416,000.00	4,073,171.20	1,342,828.80
Préstamos Externos	858,565,249.53	445,018,124.09	413,547,125.44
Ministerio de Educación	113,003,247.61	44,909,082.57	68,094,165.04
Rentas del Tesoro	50,000,000.00	20,252,829.14	29,747,170.86
Donaciones Externas	62,903,247.61	24,656,253.43	38,246,994.18
Préstamos Externos	100,000.00	0.00	100,000.00
Ministerio Agropecuario	55,247,105.47	16,499,900.47	38,747,205.00
Rentas del Tesoro	41,254,371.00	16,017,795.00	25,236,576.00
Rentas del Tesoro Alivio	13,630,629.00	120,000.00	13,510,629.00
Donaciones Externas	362,105.47	362,105.47	0.00

Cuadro No.19

Gobierno de la República de Nicaragua

Fecha 7/10/2023

Hora 08:39:44

Ministerio de Hacienda y Crédito Público



GASTOS DE CAPITAL Y OTROS POR INSTITUCIÓN Y FUENTE DE FINANCIAMIENTO

Ejercicio Presupuestario : 2023

Mes Inicial : Enero

Mes Final Septiembre

Moneda : CÓRDOBA

Descripción	Presupuesto Actualizado	Devengado Acumulado	Saldo por Devengar
	(A)	(B)	(A - B)
Ministerio de Transporte e Infraestructura	12,005,909.00	8,767,765.38	3,238,143.62
Rentas del Tesoro	4,500,000.00	1,261,857.62	3,238,142.38
Préstamos Externos	7,505,909.00	7,505,907.76	1.24
Ministerio de Salud	350,797,000.00	143,805,004.65	206,991,995.35
Rentas del Tesoro	100,000,000.00	88,899,933.17	11,100,066.83
Rentas con Destino Especifico	20,000,000.00	7,302,302.64	12,697,697.36
Donaciones Externas	18,701,000.00	17,339,119.56	1,361,880.44
Préstamos Externos	212,096,000.00	30,263,649.28	181,832,350.72
Ministerio del Trabajo	1,000,000.00	0.00	1,000,000.00
Rentas con Destino Especifico	1,000,000.00	0.00	1,000,000.00
Ministerio del Ambiente y de los Recursos Naturales	9,661,759.14	2,810,950.70	6,850,808.44
Rentas con Destino Especifico	2,732,720.00	0.00	2,732,720.00
Donaciones Externas	6,929,039.14	2,810,950.70	4,118,088.44
Ministerio de la Familia, Adolescencia y Niñez	399,091.39	374,330.38	24,761.01
Donaciones Externas	399,091.39	374,330.38	24,761.01
Ministerio de Energía y Minas	6,700,000.00	0.00	6,700,000.00
Donaciones Externas	3,350,000.00	0.00	3,350,000.00
Préstamos Externos	3,350,000.00	0.00	3,350,000.00
Ministerio de Economía Familiar, Comunitaria, Cooperativa y Asociativa	204,257,356.83	102,627,389.29	101,629,967.54
Rentas del Tesoro	27,700,212.00	11,615,018.31	16,085,193.69
Donaciones Externas	3,197,144.83	3,197,144.83	0.00
Préstamos Externos	173,360,000.00	87,815,226.15	85,544,773.85
Ministerio de la Mujer	29,785.00	15,735.00	14,050.00
Donaciones Externas	29,785.00	15,735.00	14,050.00
Procuraduría General de la República	2,376,015.00	279,065.00	2,096,950.00
Rentas del Tesoro	2,376,015.00	279,065.00	2,096,950.00
Policía Nacional	25,000,000.00	24,262,521.61	737,478.39
Rentas con Destino Especifico	25,000,000.00	24,262,521.61	737,478.39

Cuadro No.19**Gobierno de la República de Nicaragua**

Fecha 7/10/2023

Hora 08:39:44

Ministerio de Hacienda y Crédito Público**GASTOS DE CAPITAL Y OTROS POR INSTITUCIÓN Y FUENTE DE FINANCIAMIENTO**

Ejercicio Presupuestario : 2023

Mes Inicial : Enero

Mes Final Septiembre

Moneda : CÓRDOBA

Descripción	Presupuesto Actualizado	Devengado Acumulado	Saldo por Devengar
	(A)	(B)	(A - B)
Ejército de Nicaragua	28,584,000.00	16,674,000.00	11,910,000.00
Rentas del Tesoro	28,584,000.00	16,674,000.00	11,910,000.00
Asignaciones y Subvenciones	1,293,692,114.31	1,074,231,100.68	219,461,013.63
Rentas del Tesoro	868,183,121.00	690,904,987.98	177,278,133.02
Rentas con Destino Específico	16,903,467.00	16,565,559.92	337,907.08
Donaciones Externas	87,822.00	0.00	87,822.00
Préstamos Externos	408,517,704.31	366,760,552.78	41,757,151.53
Total	28,349,252,385.34	19,081,002,182.45	9,268,250,202.89

Cuadro No. 20

Gobierno de la República de Nicaragua

Fecha 7/10/2023

Hora 08:59:15

Ministerio de Hacienda y Crédito Público

EJECUCIÓN DEL PROGRAMA DE INVERSIÓN PÚBLICA

Ejercicio Presupuestario

: 2023

Mes Inicial

: Enero

Mes Final Septiembre

Moneda

: CÓRDOBA

Descripción	Presupuesto Actualizado	Devengado Acumulado	Saldo por Devengar
	(A)	(B)	(A - B)
Programa de Inversiones Públicas	25,287,546,173.83	17,131,325,384.10	8,156,220,789.73
Corte Suprema de Justicia	148,730,000.00	12,109,496.48	136,620,503.52
AMPLIACION II ETAPA DEL COMPLEJO JUDICIAL CENTRAL EN MANAGUA	18,150,000.00	8,724,059.89	9,425,940.11
Rentas del Tesoro	18,150,000.00	8,724,059.89	9,425,940.11
REEMPLAZO DE LA CASA DE JUSTICIA EN MURRA, NUEVA SEGOVIA	10,000,000.00	370,000.00	9,630,000.00
Rentas del Tesoro	10,000,000.00	370,000.00	9,630,000.00
REEMPLAZO DE LA CASA DE JUSTICIA EN ALAMIKAMBA, PRINZAPOLKA	12,000,000.00	0.00	12,000,000.00
Rentas del Tesoro	12,000,000.00	0.00	12,000,000.00
REEMPLAZO DE LA CASA DE JUSTICIA EN BONANZA, RACCN	12,000,000.00	3,015,436.59	8,984,563.41
Rentas del Tesoro	12,000,000.00	3,015,436.59	8,984,563.41
REEMPLAZO DE LA CASA DE JUSTICIA EN MATIGUAS, MATAGALPA	10,000,000.00	0.00	10,000,000.00
Rentas del Tesoro	10,000,000.00	0.00	10,000,000.00
AMPLIACION DEL INSTITUTO DE MEDICINA LEGAL EN MANAGUA	86,580,000.00	0.00	86,580,000.00
Rentas del Tesoro	86,580,000.00	0.00	86,580,000.00
Ministerio de Gobernación	180,000,000.00	28,861,580.60	151,138,419.40
REHABILITACION DEL EDIFICIO SEDE DEL MINISTERIO DE GOBERNACIÓN	3,200,000.00	0.00	3,200,000.00
Rentas del Tesoro	3,200,000.00	0.00	3,200,000.00
CONSTRUCCION Y EQUIPAMIENTO DEL CENTRO PENITENCIARIO EN LEÓN.	8,205,092.88	3,205,092.88	5,000,000.00
Rentas del Tesoro	8,205,092.88	3,205,092.88	5,000,000.00
REHABILITACION Y EQUIPAMIENTO DE LA DELEGACION MIGRATORIA EN BLUEFIELDS.	22,546,620.12	0.00	22,546,620.12
Rentas del Tesoro	22,546,620.12	0.00	22,546,620.12
REEMPLAZO Y EQUIPAMIENTO DE LA OFICINA DE MIGRACION Y EXTRANJERIA DEL PUESTO FRONTERIZO LEYMUS, RACCN	50,000.00	0.00	50,000.00
Rentas del Tesoro	50,000.00	0.00	50,000.00
MEJORAMIENTO DEL EDIFICIO SEDE DE LA DGME EN MANAGUA	36,943,450.00	0.00	36,943,450.00
Rentas del Tesoro	36,943,450.00	0.00	36,943,450.00
MEJORAMIENTO Y EQUIPAMIENTO DE LA ESTACION DE BOMBEROS EN LEÓN	71,717,970.00	21,428,020.72	50,289,949.28
Rentas del Tesoro	71,717,970.00	21,428,020.72	50,289,949.28
MEJORAMIENTO Y EQUIPAMIENTO DEL TALLER DE MEDIOS TÉCNICOS EN MANAGUA	4,286,867.00	4,228,467.00	58,400.00
Rentas del Tesoro	4,286,867.00	4,228,467.00	58,400.00

Cuadro No. 20

Gobierno de la República de Nicaragua

Fecha 7/10/2023

Hora 08:59:15

Ministerio de Hacienda y Crédito Público

EJECUCIÓN DEL PROGRAMA DE INVERSIÓN PÚBLICA

Ejercicio Presupuestario : 2023

Mes Inicial : Enero

Mes Final Septiembre

Moneda : CÓRDOBA

Descripción	Presupuesto Actualizado	Devengado Acumulado	Saldo por Devengar
	(A)	(B)	(A - B)
MEJORAMIENTO Y EQUIPAMIENTO DE LOS SISTEMAS INFORMÁTICOS INTEGRALES DEL MINISTERIO DE GOBERNACIÓN	33,050,000.00	0.00	33,050,000.00
Rentas del Tesoro	33,050,000.00	0.00	33,050,000.00
Ministerio de Hacienda y Crédito Público	675,621,436.47	231,306,949.62	444,314,486.85
AMPLIACIÓN Y EQUIPAMIENTO DEL LABORATORIO EPIDEMIOLÓGICO EN SILAIS RIVAS - Atención Pandemia COVID 19	17,359,117.00	0.00	17,359,117.00
Préstamos Externos	17,359,117.00	0.00	17,359,117.00
AMPLIACIÓN Y EQUIPAMIENTO DEL LABORATORIO EPIDEMIOLÓGICO EN SILAIS MANAGUA - Atención Pandemia COVID 19	11,761,288.00	761,376.29	10,999,911.71
Préstamos Externos	11,761,288.00	761,376.29	10,999,911.71
CONSTRUCCION Y EQUIPAMIENTO DE LA UNIDAD DE CUIDADOS INTENSIVOS DEL HOSPITAL DEPARTAMENTAL JOSÉ NIEBOROWSKY EN BOACO - Atención Pandemia COVID 19	20,500,000.00	440,223.43	20,059,776.57
Préstamos Externos	20,500,000.00	440,223.43	20,059,776.57
MEJORAMIENTO Y EQUIPAMIENTO DE LA UNIDAD DE CUIDADOS INTENSIVOS DEL HOSPITAL DEPARTAMENTAL AMISTAD JAPÓN NICARAGUA EN GRANADA - Atención Pandemia COVID 19	12,500,000.00	12,499,999.88	0.12
Préstamos Externos	12,500,000.00	12,499,999.88	0.12
AMPLIACIÓN Y EQUIPAMIENTO DEL AREA DE EMERGENCIA DEL HOSPITAL DEPARTAMENTAL ALEMÁN NICARAGÜENSE EN MANAGUA - Atención Pandemia COVID 19	6,800,000.00	0.00	6,800,000.00
Préstamos Externos	6,800,000.00	0.00	6,800,000.00
MEJORAMIENTO Y EQUIPAMIENTO DEL ÁREA DE EMERGENCIA DEL HOSPITAL DEPARTAMENTAL HUMBERTO ALVARADO EN MASAYA - Atención Pandemia COVID 19	5,000,000.00	4,999,999.88	0.12
Préstamos Externos	5,000,000.00	4,999,999.88	0.12
AMPLIACIÓN Y EQUIPAMIENTO DE LA UNIDAD DE CUIDADOS INTENSIVOS DEL HOSPITAL MANOLO MORALES EN MANAGUA - Atención Pandemia COVID 19	26,079,595.00	6,165,431.81	19,914,163.19
Préstamos Externos	26,079,595.00	6,165,431.81	19,914,163.19
CONSTRUCCIÓN Y EQUIPAMIENTO DE PLANTA DE PRODUCCIÓN Y TRANSFORMACIÓN DE PRODUCTOS APÍCOLAS EN EL CENTRO TECNOLÓGICO ARLEN SIU, EL SAUCE (NIC Solidaria)	20,000,000.00	0.00	20,000,000.00
Préstamos Externos	20,000,000.00	0.00	20,000,000.00
MEJORAMIENTO DE CAMINOS PRODUCTIVOS A NIVEL NACIONAL (NIC Solidaria)	296,000,000.00	5,654,729.99	290,345,270.01
Préstamos Externos	296,000,000.00	5,654,729.99	290,345,270.01
REHABILITACION DE CAMINOS AFECTADOS POR LOS HURACANES ETA E IOTA EN EL NORTE Y CARIBE DE NICARAGUA	92,857,141.00	35,568,473.62	57,288,667.38
Préstamos Externos	92,857,141.00	35,568,473.62	57,288,667.38

Cuadro No. 20

Gobierno de la República de Nicaragua

Fecha 7/10/2023

Hora 08:59:15

Ministerio de Hacienda y Crédito Público

EJECUCIÓN DEL PROGRAMA DE INVERSIÓN PÚBLICA

Ejercicio Presupuestario

: 2023

Mes Inicial

: Enero

Mes Final Septiembre

Moneda

: CÓRDOBA

Descripción	Presupuesto Actualizado	Devengado Acumulado	Saldo por Devengar
	(A)	(B)	(A - B)
CONSTRUCCION Y REHABILITACION DE VIVIENDAS AFECTADAS POR LOS HURACANES ETA E IOTA A NIVEL NACIONAL	7,142,859.00	6,499,999.96	642,859.04
Préstamos Externos	7,142,859.00	6,499,999.96	642,859.04
REHABILITACIÓN DE LA INFRAESTRUCTURA ELÉCTRICA AFECTADA POR EL HURACÁN JULIA EN LA RACCS	159,621,436.47	158,716,714.76	904,721.71
Préstamos Externos	159,621,436.47	158,716,714.76	904,721.71
Ministerio de Educación	996,206,433.87	416,567,494.85	579,638,939.02
MEJORAMIENTO Y EQUIPAMIENTO DE LOS SISTEMAS DE AGUA, SANEAMIENTO E HIGIENE EN CENTROS ESCOLARES DE LA REGIÓN PACÍFICO SUR	4,452,441.00	4,391,030.94	61,410.06
Préstamos Externos	4,452,441.00	4,391,030.94	61,410.06
MEJORAMIENTO Y EQUIPAMIENTO DE LOS SISTEMAS DE AGUA, SANEAMIENTO E HIGIENE EN CENTROS ESCOLARES DE LA REGIÓN CENTRO NORTE	10,000.00	0.00	10,000.00
Préstamos Externos	10,000.00	0.00	10,000.00
MEJORAMIENTO Y EQUIPAMIENTO DEL CENTRO ESCOLAR JOSÉ DOLORES ESTRADA EN MATEARE	26,548,717.00	26,548,717.00	0.00
Rentas del Tesoro Alivio	26,548,717.00	26,548,717.00	0.00
MEJORAMIENTO Y EQUIPAMIENTO DEL CENTRO ESCOLAR RUBÉN DARÍO EN KUKRA HILL	9,423,093.00	5,256,860.14	4,166,232.86
Rentas del Tesoro	9,423,093.00	5,256,860.14	4,166,232.86
MEJORAMIENTO Y EQUIPAMIENTO DEL CENTRO ESCOLAR SAN CRISTÓBAL (NEVER OPORTA) EN SAN MIGUELITO	4,786,949.00	4,786,948.39	0.61
Rentas del Tesoro	4,786,949.00	4,786,948.39	0.61
MEJORAMIENTO Y EQUIPAMIENTO DEL CENTRO ESCOLAR MIXTA TECOLOSTOTE EN SAN LORENZO	6,377,126.00	3,051,532.40	3,325,593.60
Rentas del Tesoro	6,377,126.00	3,051,532.40	3,325,593.60
MEJORAMIENTO Y EQUIPAMIENTO DEL CENTRO ESCOLAR REYNA SOFÍA EN POSOLTEGA	1,625,841.00	1,625,840.09	0.91
Rentas del Tesoro	1,625,841.00	1,625,840.09	0.91
MEJORAMIENTO Y EQUIPAMIENTO DEL CENTRO ESCOLAR CRISTO REDENTOR EN EL CORAL	20,448,398.00	14,751,432.21	5,696,965.79
Rentas del Tesoro Alivio	20,448,398.00	14,751,432.21	5,696,965.79
MEJORAMIENTO Y EQUIPAMIENTO DEL CENTRO ESCOLAR CARLOS FONSECA EN CIUDAD SANDINO	2,978,395.00	0.00	2,978,395.00
Rentas del Tesoro	2,978,395.00	0.00	2,978,395.00
MEJORAMIENTO Y EQUIPAMIENTO DEL CENTRO ESCOLAR LA PAZ DEL TUMA EN JINOTEGA	3,857,876.00	0.00	3,857,876.00
Rentas del Tesoro	3,857,876.00	0.00	3,857,876.00
REEMPLAZO Y EQUIPAMIENTO DEL CENTRO ESCOLAR CON PRIMARIA MULTIGRADO LOS ÁNGELES EN EL VIEJO	14,673,527.00	13,214,806.28	1,458,720.72
Rentas del Tesoro	14,673,527.00	13,214,806.28	1,458,720.72

Cuadro No. 20

Gobierno de la República de Nicaragua

Fecha 7/10/2023

Hora 08:59:15

Ministerio de Hacienda y Crédito Público

EJECUCIÓN DEL PROGRAMA DE INVERSIÓN PÚBLICA

Ejercicio Presupuestario

: 2023

Mes Inicial

: Enero

Mes Final Septiembre

Moneda

: CÓRDOBA

Descripción	Presupuesto Actualizado	Devengado Acumulado	Saldo por Devengar
	(A)	(B)	(A - B)
REEMPLAZO Y EQUIPAMIENTO DEL CENTRO ESCOLAR CON PRIMARIA MULTIGRADO JUAN SANTA MARÍA EN SAN JOSÉ DE BOCAJ	4,537,894.00	0.00	4,537,894.00
Rentas del Tesoro	4,537,894.00	0.00	4,537,894.00
REEMPLAZO Y EQUIPAMIENTO DEL CENTRO ESCOLAR CON PRIMARIA MULTIGRADO SAN FRANCISCO N°2 EN SAN JOSÉ DE BOCAJ	5,266,376.00	5,266,375.65	0.35
Rentas del Tesoro	5,266,376.00	5,266,375.65	0.35
REEMPLAZO Y EQUIPAMIENTO DEL CENTRO ESCOLAR CON PRIMARIA MULTIGRADO SAN JOSÉ EN SAN JOSÉ DE BOCAJ	18,606,292.00	18,606,108.27	183.73
Rentas del Tesoro	18,606,292.00	18,606,108.27	183.73
REEMPLAZO Y EQUIPAMIENTO DEL CENTRO ESCOLAR CON PRIMARIA MULTIGRADO LA CONCEPCIÓN EN LEÓN	14,348,295.00	5,805,098.08	8,543,196.92
Rentas del Tesoro	14,348,295.00	5,805,098.08	8,543,196.92
REEMPLAZO Y EQUIPAMIENTO DEL CENTRO ESCOLAR CON PRIMARIA MULTIGRADO SAN LUIS EN LAGUNA DE PERLAS	15,564,042.00	8,795,156.74	6,768,885.26
Rentas del Tesoro	15,564,042.00	8,795,156.74	6,768,885.26
REEMPLAZO Y EQUIPAMIENTO DEL CENTRO ESCOLAR CON PRIMARIA MULTIGRADO LA MANTEQUILLA EN MORRITO	5,951,895.00	5,951,894.27	0.73
Rentas del Tesoro	5,951,895.00	5,951,894.27	0.73
MEJORAMIENTO Y EQUIPAMIENTO DEL COLEGIO DEL PODER CIUDADANO ESPAÑA EN MANAGUA	17,228,433.00	0.00	17,228,433.00
Rentas del Tesoro	17,228,433.00	0.00	17,228,433.00
MEJORAMIENTO Y EQUIPAMIENTO DEL CENTRO ESCOLAR CICLO BÁSICO REPÚBLICA DE ECUADOR EN SAN RAFAEL DEL SUR	48,171,962.85	42,100,483.86	6,071,478.99
Rentas del Tesoro Alivio	48,171,962.85	42,100,483.86	6,071,478.99
MEJORAMIENTO Y EQUIPAMIENTO DEL CENTRO ESCOLAR BARRILETE DE COLORES EN MANAGUA	87,732,061.23	65,323,349.12	22,408,712.11
Rentas del Tesoro Alivio	87,732,061.23	65,323,349.12	22,408,712.11
MEJORAMIENTO Y EQUIPAMIENTO DEL CENTRO ESCOLAR ISABEL LIZANO EN CHINANDEGA	18,765,132.00	0.00	18,765,132.00
Rentas del Tesoro	18,765,132.00	0.00	18,765,132.00
MEJORAMIENTO Y EQUIPAMIENTO DEL CENTRO ESCOLAR SAN CARLOS DE FRANCIA EN TICUANTEPE	1,662,149.00	0.00	1,662,149.00
Rentas del Tesoro	1,662,149.00	0.00	1,662,149.00
MEJORAMIENTO Y EQUIPAMIENTO DEL CENTRO ESCOLAR SAN PABLO EN MUELLE DE LOS BUEYES, RACCS	1,507,527.00	0.00	1,507,527.00
Rentas del Tesoro	1,507,527.00	0.00	1,507,527.00
REEMPLAZO Y EQUIPAMIENTO DEL CENTRO ESCOLAR DIVINO MAESTRO EN ROSITA	3,035,609.00	0.00	3,035,609.00
Rentas del Tesoro	3,035,609.00	0.00	3,035,609.00

Cuadro No. 20

Gobierno de la República de Nicaragua

Fecha 7/10/2023

Hora , 08:59:15

Ministerio de Hacienda y Crédito Público

EJECUCIÓN DEL PROGRAMA DE INVERSIÓN PÚBLICA

Ejercicio Presupuestario : 2023

Mes Inicial : Enero

Mes Final Septiembre

Moneda : CÓRDOBA

Descripción	Presupuesto Actualizado	Devengado Acumulado	Saldo por Devengar
	(A)	(B)	(A - B)
REEMPLAZO Y EQUIPAMIENTO DEL CENTRO ESCOLAR LAS QUEBRADAS EN BONANZA	4,930,446.00	0.00	4,930,446.00
Rentas del Tesoro	4,930,446.00	0.00	4,930,446.00
REEMPLAZO Y EQUIPAMIENTO DEL CENTRO ESCOLAR NUEVO AMANECER EN ROSITA	4,930,446.00	0.00	4,930,446.00
Rentas del Tesoro	4,930,446.00	0.00	4,930,446.00
REEMPLAZO Y EQUIPAMIENTO DEL CENTRO ESCOLAR RUBÉN DARÍO EN SIUNA	2,528,046.00	0.00	2,528,046.00
Rentas del Tesoro	2,528,046.00	0.00	2,528,046.00
MEJORAMIENTO Y EQUIPAMIENTO DE CENTROS ESCOLARES EN EL SECTOR MINERO, RACCN	43,451,023.90	0.00	43,451,023.90
Rentas del Tesoro	30,682,511.00	0.00	30,682,511.00
Rentas del Tesoro Alivio	12,768,512.90	0.00	12,768,512.90
MEJORAMIENTO Y EQUIPAMIENTO DE CENTROS ESCOLARES EN LA RACCS	900,000.00	0.00	900,000.00
Rentas del Tesoro	900,000.00	0.00	900,000.00
CONSTRUCCIÓN Y EQUIPAMIENTO DEL CENTRO ESCOLAR EN VILLA JERUSALÉN, MANAGUA	73,351,396.00	45,654,977.57	27,696,418.43
Rentas del Tesoro	73,351,396.00	45,654,977.57	27,696,418.43
REEMPLAZO Y EQUIPAMIENTO DEL CENTRO ESCOLAR SANTA ROSA EN EL RAMA, RACCS	1,214,279.20	0.00	1,214,279.20
Donaciones Externas	1,214,279.20	0.00	1,214,279.20
REEMPLAZO Y EQUIPAMIENTO DEL CENTRO ESCOLAR SALOMÓN IBARRA MAYORGA EN SANTA LUCÍA, BOACO	2,091,445.69	0.00	2,091,445.69
Donaciones Externas	2,091,445.69	0.00	2,091,445.69
REEMPLAZO Y EQUIPAMIENTO DEL CENTRO ESCOLAR LUXEMBURGO EN CAMOAPA, BOACO	1,418,263.89	0.00	1,418,263.89
Donaciones Externas	1,418,263.89	0.00	1,418,263.89
REEMPLAZO Y EQUIPAMIENTO DEL CENTRO ESCOLAR DIVINO ROSTRO EN NUEVA GUINEA, RACCS	1,214,279.20	0.00	1,214,279.20
Donaciones Externas	1,214,279.20	0.00	1,214,279.20
REEMPLAZO Y EQUIPAMIENTO DEL CENTRO ESCOLAR UNIÓN CENTROAMERICANA EN CAMOAPA, BOACO	2,091,445.69	0.00	2,091,445.69
Donaciones Externas	2,091,445.69	0.00	2,091,445.69
REEMPLAZO Y EQUIPAMIENTO DEL CENTRO EDUCATIVO EL JARDÍN EN NUEVA GUINEA, RACCS	1,214,279.20	0.00	1,214,279.20
Donaciones Externas	1,214,279.20	0.00	1,214,279.20
MEJORAMIENTO Y EQUIPAMIENTO DEL CENTRO ESCOLAR LUXEMBURGO EN MANAGUA	24,610,945.00	5,809,854.13	18,801,090.87
Rentas del Tesoro Alivio	24,610,945.00	5,809,854.13	18,801,090.87
MEJORAMIENTO Y EQUIPAMIENTO DE CENTRO ESCOLAR CON SECUNDARIA A DISTANCIA SAN FRANCISCO EN MUELLE DE LOS BUEYES	2,966,914.00	2,966,913.65	0.35
Rentas del Tesoro	2,966,914.00	2,966,913.65	0.35

Cuadro No. 20

Gobierno de la República de Nicaragua

Fecha 7/10/2023

Hora 08:59:15

Ministerio de Hacienda y Crédito Público

EJECUCIÓN DEL PROGRAMA DE INVERSIÓN PÚBLICA

Ejercicio Presupuestario

: 2023

Mes Inicial

: Enero

Mes Final Septiembre

Moneda

: CÓRDOBA

Descripción	Presupuesto Actualizado	Devengado Acumulado	Saldo por Devengar
	(A)	(B)	(A - B)
MEJORAMIENTO Y EQUIPAMIENTO DEL CENTRO ESCOLAR MARCELINA PERALTA EN QUEZALGUAQUE	23,411,478.00	23,411,477.20	0.80
Rentas del Tesoro Alivio	23,411,478.00	23,411,477.20	0.80
MEJORAMIENTO Y EQUIPAMIENTO DEL CENTRO ESCOLAR CHIQUILISTAGUA EN MANAGUA	87,896,735.70	71,445,690.76	16,451,044.94
Rentas del Tesoro	44,641,210.00	32,031,171.76	12,610,038.24
Rentas del Tesoro Alivio	43,255,525.70	39,414,519.00	3,841,006.70
MEJORAMIENTO Y EQUIPAMIENTO DEL CENTRO ESCOLAR LOS RAMOS EN ALTAGRACIA	30,286,395.32	30,286,394.52	0.80
Rentas del Tesoro Alivio	30,286,395.32	30,286,394.52	0.80
MEJORAMIENTO Y EQUIPAMIENTO DEL CENTRO ESCOLAR SAN JOAQUÍN DE LAS JAGÜITAS EN MANAGUA	318,943.00	0.00	318,943.00
Donaciones Externas	318,943.00	0.00	318,943.00
MEJORAMIENTO Y EQUIPAMIENTO DEL INSTITUTO MANUEL SALVADOR GUADAMUZ GONZÁLEZ EN CAMOAPA	575,103.00	0.00	575,103.00
Donaciones Externas	575,103.00	0.00	575,103.00
MEJORAMIENTO Y EQUIPAMIENTO DE LA ESCUELA PEDRO OROZCO EN TERRABONA, MATA GALPA	387,221.00	141,145.92	246,075.08
Donaciones Externas	387,221.00	141,145.92	246,075.08
MEJORAMIENTO Y EQUIPAMIENTO DEL INSTITUTO AUGUSTO CÉSAR SANDINO EN SAN MIGUELITO	208,506.00	0.00	208,506.00
Donaciones Externas	208,506.00	0.00	208,506.00
MEJORAMIENTO Y EQUIPAMIENTO DEL CENTRO ESCOLAR DIRIANGÉN EN MACUELIZO, NUEVA SEGOVIA	364,405.00	141,145.92	223,259.08
Donaciones Externas	364,405.00	141,145.92	223,259.08
MEJORAMIENTO Y EQUIPAMIENTO DEL INSTITUTO NACIONAL RAFAEL MARÍA FABRETTO EN SAN JOSÉ DE CUSMAPA	422,343.00	282,291.85	140,051.15
Donaciones Externas	422,343.00	282,291.85	140,051.15
MEJORAMIENTO Y EQUIPAMIENTO DEL CENTRO ESCOLAR EL DORADO EN JINOTEGA	33,473,816.00	705,729.62	32,768,086.38
Donaciones Externas	33,473,816.00	705,729.62	32,768,086.38
MEJORAMIENTO Y EQUIPAMIENTO DEL CENTRO ESCOLAR KITRIZ EN WIWILÍ DE JINOTEGA	6,419.00	0.00	6,419.00
Donaciones Externas	6,419.00	0.00	6,419.00
MEJORAMIENTO Y EQUIPAMIENTO DEL CENTRO ESCOLAR EL NARANJO 24 DE AGOSTO EN WASLALA	38,458,194.00	988,021.48	37,470,172.52
Donaciones Externas	38,458,194.00	988,021.48	37,470,172.52
MEJORAMIENTO Y EQUIPAMIENTO DEL INSTITUTO NOEL VARGAS CASTRO EN SANTA MARÍA DE PANTASMA	344,166.00	0.00	344,166.00
Donaciones Externas	344,166.00	0.00	344,166.00
MEJORAMIENTO Y EQUIPAMIENTO DEL INSTITUTO RUBÉN DARÍO EN POSOLTEGA	446,066.00	0.00	446,066.00
Donaciones Externas	446,066.00	0.00	446,066.00

Cuadro No. 20

Gobierno de la República de Nicaragua

Fecha 7/10/2023

Hora 08:59:15

Ministerio de Hacienda y Crédito Público

EJECUCIÓN DEL PROGRAMA DE INVERSIÓN PÚBLICA

Ejercicio Presupuestario

: 2023

Mes Inicial

: Enero

Mes Final Septiembre

Moneda

: CÓRDOBA

Descripción	Presupuesto Actualizado	Devengado Acumulado	Saldo por Devengar
	(A)	(B)	(A - B)
MEJORAMIENTO Y EQUIPAMIENTO DEL INSTITUTO ERNESTO SALMERÓN EN WASPAM	1,084,358.00	970,711.48	113,646.52
Donaciones Externas	1,084,358.00	970,711.48	113,646.52
MEJORAMIENTO Y EQUIPAMIENTO DEL INSTITUTO PATRICIO THOMAS EN WASPAM	1,059,345.00	947,206.79	112,138.21
Donaciones Externas	1,059,345.00	947,206.79	112,138.21
MEJORAMIENTO Y EQUIPAMIENTO DEL INSTITUTO EL CEIBÓN EN PUERTO CABEZA	21,429,301.00	960,897.31	20,468,403.69
Donaciones Externas	21,429,301.00	960,897.31	20,468,403.69
MEJORAMIENTO Y EQUIPAMIENTO DEL INSTITUTO FRAY TEODORO NIEHAUS EN LA CRUZ DE RÍO GRANDE	2,965,746.00	1,236,960.09	1,728,785.91
Donaciones Externas	2,965,746.00	1,236,960.09	1,728,785.91
MEJORAMIENTO Y EQUIPAMIENTO DEL INSTITUTO GUILLERMO BANS ABRAHAM EN LA DESEMBOCADURA DE RÍO GRANDE	711,630.00	709,475.69	2,154.31
Donaciones Externas	711,630.00	709,475.69	2,154.31
MEJORAMIENTO Y EQUIPAMIENTO DEL INSTITUTO RAFAELA HERRERA EN LAGUNA DE PERLAS	1,474,931.00	769,505.63	705,425.37
Donaciones Externas	1,474,931.00	769,505.63	705,425.37
MEJORAMIENTO Y EQUIPAMIENTO DEL INSTITUTO NACIONAL LAS PERLAS EN LAGUNA DE PERLAS	1,105,249.00	1,101,735.88	3,513.12
Donaciones Externas	1,105,249.00	1,101,735.88	3,513.12
MEJORAMIENTO Y EQUIPAMIENTO DEL INSTITUTO HAULOVER EN LAGUNA DE PERLAS	1,556,058.00	603,220.55	952,837.45
Donaciones Externas	1,556,058.00	603,220.55	952,837.45
MEJORAMIENTO Y EQUIPAMIENTO DEL INSTITUTO NACIONAL PROF. JUSTO PASTOR CASTILLO EN KUKRA HILL	1,962,238.00	1,958,505.37	3,732.63
Donaciones Externas	1,962,238.00	1,958,505.37	3,732.63
MEJORAMIENTO Y EQUIPAMIENTO DEL INSTITUTO URBAITE EN ALTAGRACIA, RIVAS	11,436,432.00	0.00	11,436,432.00
Rentas del Tesoro	11,436,432.00	0.00	11,436,432.00
MEJORAMIENTO Y EQUIPAMIENTO DEL CENTRO ESCOLAR JAPÓN EN NANDAIME	9,610,038.00	0.00	9,610,038.00
Rentas del Tesoro	9,610,038.00	0.00	9,610,038.00
MEJORAMIENTO Y EQUIPAMIENTO DEL INSTITUTO NACIONAL NAVAS ALVARADO EN SAN JOSÉ DE LOS REMATES, BOACO	10,209,032.00	0.00	10,209,032.00
Rentas del Tesoro	10,209,032.00	0.00	10,209,032.00
MEJORAMIENTO Y EQUIPAMIENTO DE PREESCOLARES A NIVEL NACIONAL	909,000.00	0.00	909,000.00
Donaciones Externas	909,000.00	0.00	909,000.00
REEMPLAZO Y EQUIPAMIENTO DE LA ESCUELA DE EDUCACIÓN ESPECIAL MELANIA LACAYO AGUIRRE EN MASAYA	151,068,044.00	0.00	151,068,044.00
Rentas del Tesoro	88,875,082.00	0.00	88,875,082.00

Cuadro No. 20

Gobierno de la República de Nicaragua

Fecha 7/10/2023

Hora 08:59:15

Ministerio de Hacienda y Crédito Público

EJECUCIÓN DEL PROGRAMA DE INVERSIÓN PÚBLICA

Ejercicio Presupuestario

: 2023

Mes Inicial

: Enero

Mes Final Septiembre

Moneda

: CÓRDOBA

Descripción	Presupuesto Actualizado	Devengado Acumulado	Saldo por Devengar
	(A)	(B)	(A - B)
Donaciones Externas	62,192,962.00	0.00	62,192,962.00
MEJORAMIENTO Y EQUIPAMIENTO DE LA ESCUELA NORMAL GREGORIO AGUILAR BAREA EN JUIGALPA	4,561,108.00	0.00	4,561,108.00
Rentas del Tesoro	1,000.00	0.00	1,000.00
Donaciones Externas	4,560,108.00	0.00	4,560,108.00
MEJORAMIENTO Y EQUIPAMIENTO DE LA ESCUELA NORMAL GRAN DUCADO DE LUXEMBURGO EN PUERTO CABEZAS	8,017,856.00	0.00	8,017,856.00
Rentas del Tesoro	1,000.00	0.00	1,000.00
Donaciones Externas	8,016,856.00	0.00	8,016,856.00
MEJORAMIENTO Y EQUIPAMIENTO DE LA ESCUELA NORMAL 8 DE OCTUBRE EN BLUEFIELDS	11,293,247.00	0.00	11,293,247.00
Rentas del Tesoro	1,000.00	0.00	1,000.00
Donaciones Externas	11,292,247.00	0.00	11,292,247.00
MEJORAMIENTO Y EQUIPAMIENTO DE LA ESCUELA NORMAL JOSÉ MARTÍ EN MATAGALPA	5,423,518.00	0.00	5,423,518.00
Rentas del Tesoro	1,000.00	0.00	1,000.00
Donaciones Externas	5,422,518.00	0.00	5,422,518.00
MEJORAMIENTO Y EQUIPAMIENTO DE LA ESCUELA NORMAL ALESIO BLANDÓN JUÁREZ EN MANAGUA	10,155,715.00	0.00	10,155,715.00
Rentas del Tesoro	1,000.00	0.00	1,000.00
Donaciones Externas	10,154,715.00	0.00	10,154,715.00
MEJORAMIENTO Y EQUIPAMIENTO DE LA ESCUELA NORMAL RICARDO MORALES AVILÉS EN JINOTEPE	6,003,458.00	0.00	6,003,458.00
Rentas del Tesoro	1,000.00	0.00	1,000.00
Donaciones Externas	6,002,458.00	0.00	6,002,458.00
MEJORAMIENTO Y EQUIPAMIENTO DE LA ESCUELA NORMAL DARWIN VALLECILLO QUINTANILLA EN CHINANDEGA	5,148,668.00	0.00	5,148,668.00
Rentas del Tesoro	1,000.00	0.00	1,000.00
Donaciones Externas	5,147,668.00	0.00	5,147,668.00
MEJORAMIENTO Y EQUIPAMIENTO DE LA ESCUELA NORMAL MIRNA MAIRENA GUADAMUZ EN ESTELÍ	7,948,430.00	0.00	7,948,430.00
Rentas del Tesoro	1,000.00	0.00	1,000.00
Donaciones Externas	7,947,430.00	0.00	7,947,430.00
Ministerio de Transporte e Infraestructura	8,857,055,960.37	8,054,095,148.65	802,960,811.72
REHABILITACION DE ESPIGÓN ROCOSO Y DIQUE DE ARENA EN EL PUERTO CORINTO	1,000.00	0.00	1,000.00
Rentas del Tesoro	1,000.00	0.00	1,000.00

Cuadro No. 20

Gobierno de la República de Nicaragua

Fecha 7/10/2023

Hora 08:59:15

Ministerio de Hacienda y Crédito Público

EJECUCIÓN DEL PROGRAMA DE INVERSIÓN PÚBLICA

Ejercicio Presupuestario

: 2023

Mes Inicial

: Enero

Mes Final Septiembre

Moneda

: CÓRDOBA

Descripción	Presupuesto Actualizado	Devengado Acumulado	Saldo por Devengar
	(A)	(B)	(A - B)
CONSTRUCCIÓN DEL PUERTO DE BLUEFIELDS	17,498,885.00	12,726,461.20	4,772,423.80
Rentas del Tesoro	17,498,885.00	12,726,461.20	4,772,423.80
MEJORAMIENTO DEL TRAMO DE CARRETERA SAN SEBASTIÁN DE YALÍ - CONDEGA	29,658,573.70	29,000,399.13	658,174.57
Rentas del Tesoro	394,144.00	393,096.44	1,047.56
Préstamos Externos	29,264,429.70	28,607,302.69	657,127.01
MEJORAMIENTO DEL CAMINO SAN FRANCISCO LIBRE - LOS ZARZALES	514,109,948.00	513,238,707.46	871,240.54
Rentas del Tesoro	3,759,991.00	3,159,207.13	600,783.87
Préstamos Externos	510,349,957.00	510,079,500.33	270,456.67
MEJORAMIENTO DE LA CARRETERA ROSITA-BONANZA	496,323,123.00	491,924,492.28	4,398,630.72
Rentas del Tesoro	5,671,818.00	3,318,433.69	2,353,384.31
Préstamos Externos	490,651,305.00	488,606,058.59	2,045,246.41
MEJORAMIENTO DEL CAMINO EMPALME ESQUIPULAS - EMPALME SAN DIONISIO	247,198,627.00	246,545,739.05	652,887.95
Rentas del Tesoro	1,771,705.00	1,118,817.88	652,887.12
Préstamos Externos	245,426,922.00	245,426,921.17	0.83
CONSTRUCCION DE OBRAS DE SEGURIDAD VIAL EN LAS CARRETERAS DE NICARAGUA	52,271,126.44	50,874,438.18	1,396,688.26
Rentas del Tesoro	16,000,000.00	14,606,370.61	1,393,629.39
Préstamos Externos	36,271,126.44	36,268,067.57	3,058.87
CONSTRUCCION DE LA CARRETERA TICUANTEPE - SANTO DOMINGO - SAN JUDAS - NEJAPA	181,029,492.00	82,419,385.76	98,610,106.24
Rentas del Tesoro	110,256,946.00	11,647,840.69	98,609,105.31
Préstamos Externos	70,772,546.00	70,771,545.07	1,000.93
MEJORAMIENTO DEL CAMINO EL BOQUETE - SANTA ANA EN LOS MUNICIPIOS DE EL CRUCERO Y VILLA CARLOS FONSECA	135,524,233.36	135,524,232.51	0.85
Rentas del Tesoro	43,419,352.66	43,419,351.81	0.85
Préstamos Externos	92,104,880.70	92,104,880.70	0.00
MEJORAMIENTO DEL CAMINO QUILALI - EMPALME PANALÍ - WIWILÍ DE NUEVA SEGOVIA	40,692,264.00	38,834,396.23	1,857,867.77
Rentas del Tesoro	37,232,355.00	37,083,482.47	148,872.53
Préstamos Externos	3,459,909.00	1,750,913.76	1,708,995.24
MEJORAMIENTO DEL CAMINO EL JICARO - MURRA EN EL DEPARTAMENTO DE NUEVA SEGOVIA	68,847,946.00	68,819,193.41	28,752.59
Rentas del Tesoro	255,954.00	227,201.41	28,752.59
Préstamos Externos	68,591,992.00	68,591,992.00	0.00

Cuadro No. 20

Gobierno de la República de Nicaragua

Fecha 7/10/2023

Hora 08:59:15

Ministerio de Hacienda y Crédito Público

EJECUCIÓN DEL PROGRAMA DE INVERSIÓN PÚBLICA

Ejercicio Presupuestario

: 2023

Mes Inicial

: Enero

Mes Final Septiembre

Moneda

: CÓRDOBA

Descripción	Presupuesto Actualizado	Devengado Acumulado	Saldo por Devengar
	(A)	(B)	(A - B)
MEJORAMIENTO DEL ACCESO A LA CIUDAD DE CHINANDEGA	54,425,194.44	54,423,223.44	1,971.00
Rentas del Tesoro	1,688,013.84	1,687,947.89	65.95
Préstamos Externos	52,737,180.60	52,735,275.55	1,905.05
MEJORAMIENTO DEL CAMINO LA CALAMIDAD - EMPALME MASIGÜE	50,000.00	0.00	50,000.00
Préstamos Externos	50,000.00	0.00	50,000.00
MEJORAMIENTO DE LA CARRETERA RIO BLANCO - BOCANA DE PAÍWAS	1,519,581.07	1,519,580.59	0.48
Rentas del Tesoro	185,815.00	185,814.80	0.20
Préstamos Externos	1,333,766.07	1,333,765.79	0.28
CONSTRUCCIÓN DEL PUENTE MULUKUKÚ	103,236,922.00	103,236,921.82	0.18
Préstamos Externos	103,236,922.00	103,236,921.82	0.18
CONSTRUCCIÓN DEL PUENTE PRINZAPOLKA	50,000.00	0.00	50,000.00
Rentas del Tesoro	50,000.00	0.00	50,000.00
MEJORAMIENTO DE LA CARRETERA ROSITA- PUERTO CABEZAS EN LA REGIÓN AUTÓNOMA DE LA COSTA CARIBE NORTE	799,303,413.88	796,140,777.89	3,162,635.99
Rentas del Tesoro	12,867,334.00	9,776,638.72	3,090,695.28
Préstamos Externos	786,436,079.88	786,364,139.17	71,940.71
MEJORAMIENTO DEL CAMINO LA ESPERANZA - WAPI - EL TORTUGUERO	17,062,101.00	0.00	17,062,101.00
Rentas del Tesoro	10,174,173.00	0.00	10,174,173.00
Préstamos Externos	6,887,928.00	0.00	6,887,928.00
MEJORAMIENTO DEL CAMINO ESTELI-EL ACEITUNO-EL SAUCE	552,527,030.00	541,778,146.46	10,748,883.54
Rentas del Tesoro	2,920,049.00	2,104,148.79	815,900.21
Préstamos Externos	549,606,981.00	539,673,997.67	9,932,983.33
CONSTRUCCIÓN DEL PUENTE LABÚ	50,000.00	0.00	50,000.00
Rentas del Tesoro	50,000.00	0.00	50,000.00
CONSTRUCCIÓN DEL PUENTE LISAWÉ	50,000.00	0.00	50,000.00
Rentas del Tesoro	50,000.00	0.00	50,000.00
MEJORAMIENTO DEL CAMINO MACUELIZO - SANTA MARÍA EN EL DEPARTAMENTO DE NUEVA SEGOVIA	233,293,518.52	233,293,353.92	164.60
Rentas del Tesoro	134,600.45	134,600.45	0.00
Préstamos Externos	233,158,918.07	233,158,753.47	164.60
AMPLIACIÓN DE LA CARRETERA SAPOÁ - PEÑAS BLANCAS	4,100,205.87	4,100,205.87	0.00

Cuadro No. 20

Gobierno de la República de Nicaragua

Fecha 7/10/2023

Hora 08:59:15

Ministerio de Hacienda y Crédito Público

EJECUCIÓN DEL PROGRAMA DE INVERSIÓN PÚBLICA

Ejercicio Presupuestario

: 2023

Mes Inicial

: Enero

Mes Final Septiembre

Moneda

: CÓRDOBA

Descripción	Presupuesto Actualizado	Devengado Acumulado	Saldo por Devengar
	(A)	(B)	(A - B)
Rentas del Tesoro	967,464.68	967,464.68	0.00
Préstamos Externos	3,132,741.19	3,132,741.19	0.00
MEJORAMIENTO DEL CAMINO EMPALME EL REGADÍO - SAN JUAN DE LIMAY EN EL DEPARTAMENTO DE ESTELÍ	3,073,595.08	3,073,592.89	2.19
Rentas del Tesoro	400,903.71	400,901.52	2.19
Préstamos Externos	2,672,691.37	2,672,691.37	0.00
MEJORAMIENTO DEL CAMINO OCHOMOGO-LAS SALINAS ENTRE LOS MUNICIPIOS DE NANDAIME Y TOLA	422,436,849.00	419,955,905.14	2,480,943.86
Rentas del Tesoro	7,888,912.00	5,652,841.35	2,236,070.65
Préstamos Externos	414,547,937.00	414,303,063.79	244,873.21
MEJORAMIENTO DEL CAMINO CÁRDENAS - COLÓN	45,429,877.51	45,011,894.23	417,983.28
Préstamos Externos	45,429,877.51	45,011,894.23	417,983.28
MEJORAMIENTO DEL CAMINO LAS VUELTAS - LAS CRUCES ENTRE LOS MUNICIPIOS DE EL JÍCARO Y QUILALÍ	5,059,805.17	5,059,750.74	54.43
Rentas del Tesoro	251,534.00	251,527.81	6.19
Préstamos Externos	4,808,271.17	4,808,222.93	48.24
CONSTRUCCION DE LA CARRETERA LITORAL DEL PACÍFICO ENTRE LOS DEPARTAMENTOS DE MANAGUA, CARAZO Y RIVAS	200,803,010.03	9,832,399.06	190,970,610.97
Rentas del Tesoro	174,689,482.00	0.00	174,689,482.00
Préstamos Externos	26,113,528.03	9,832,399.06	16,281,128.97
MEJORAMIENTO DEL CAMINO VILLA SANDINO-LA CAMPANA EN EL DEPARTAMENTO DE CHONTALES	5,739,054.00	5,738,830.40	223.60
Rentas del Tesoro	5,739,054.00	5,738,830.40	223.60
CONSTRUCCION DE OBRAS DE ADAPTACION AL CAMBIO CLIMÁTICO EN TRAMOS VULNERABLES DE LA RED VIAL NACIONAL	3,636,105.64	3,636,105.63	0.01
Préstamos Externos	3,636,105.64	3,636,105.63	0.01
CONSTRUCCIÓN DE LA CIRCUNVALACION DE LA CIUDAD DE CORINTO	25,311,989.00	16,151,061.37	9,160,927.63
Rentas del Tesoro	2,864,586.00	469,369.98	2,395,216.02
Préstamos Externos	22,447,403.00	15,681,691.39	6,765,711.61
MEJORAMIENTO DEL CAMINO COLÓN - PAPATURRO - SAN PANCHO ENTRE LOS MUNICIPIOS DE CÁRDENAS Y SAN CARLOS	14,952,028.29	13,408,172.03	1,543,856.26
Rentas del Tesoro	14,952,028.29	13,408,172.03	1,543,856.26
REEMPLAZO DEL PUENTE SAPOA SOBRE LA CARRETERA SAPOA - CÁRDENAS - COLÓN	157,064,787.34	0.00	157,064,787.34
Rentas del Tesoro	157,064,787.34	0.00	157,064,787.34
REEMPLAZO DEL PUENTE SAN PABLO SOBRE EL TRAMO MOZONTE - SAN FERNANDO	1,000.00	0.00	1,000.00

Cuadro No. 20

Gobierno de la República de Nicaragua

Fecha 7/10/2023

Hora 08:59:15

Ministerio de Hacienda y Crédito Público

EJECUCIÓN DEL PROGRAMA DE INVERSIÓN PÚBLICA

Ejercicio Presupuestario

: 2023

Mes Inicial

: Enero

Mes Final Septiembre

Moneda

: CÓRDOBA

Descripción	Presupuesto Actualizado	Devengado Acumulado	Saldo por Devengar
	(A)	(B)	(A - B)
Rentas del Tesoro	1,000.00	0.00	1,000.00
REHABILITACION DEL PUENTE RIO MICO SOBRE LA CARRETERA JUIGALPA - EL RAMA	1,000.00	0.00	1,000.00
Rentas del Tesoro	1,000.00	0.00	1,000.00
MEJORAMIENTO DEL CAMINO SAN SEBASTIAN DE YALI - LA RICA	1,770,497.00	1,770,496.87	0.13
Rentas del Tesoro	1,770,497.00	1,770,496.87	0.13
MEJORAMIENTO DE CAMINOS CON ADOQUÍN	188,000,000.00	98,709,807.77	89,290,192.23
Rentas del Tesoro	188,000,000.00	98,709,807.77	89,290,192.23
MEJORAMIENTO DE LA CARRETERA SIUNA - ROSITA	418,104,298.00	416,697,675.12	1,406,622.88
Rentas del Tesoro	3,585,170.00	2,178,547.91	1,406,622.09
Préstamos Externos	414,519,128.00	414,519,127.21	0.79
MEJORAMIENTO DE LA CARRETERA EMPALME COSIGÜINA - POTOSÍ EN EL MUNICIPIO DE EL VIEJO	90,892,434.00	81,226,723.58	9,665,710.42
Rentas del Tesoro	1,582,987.00	1,011,181.24	571,805.76
Préstamos Externos	89,309,447.00	80,215,542.34	9,093,904.66
AMPLIACIÓN DE LA CARRETERA TIPITAPA - SAN BENITO	1,131,467,635.00	1,104,051,721.74	27,415,913.26
Rentas del Tesoro	6,456,993.00	4,119,955.45	2,337,037.55
Préstamos Externos	1,125,010,642.00	1,099,931,766.29	25,078,875.71
AMPLIACION DE LA CARRETERA EMPALME LAS FLORES - CATARINA - GUANACASTE	403,485,097.66	397,927,342.64	5,557,755.02
Rentas del Tesoro	8,512,845.66	2,955,093.55	5,557,752.11
Préstamos Externos	394,972,252.00	394,972,249.09	2.91
MEJORAMIENTO DEL CAMINO SAN JOSE DE LOS REMATES - LA CAÑADA EN EL DEPARTAMENTO DE BOACO	63,330,371.00	54,758,937.57	8,571,433.43
Rentas del Tesoro	583,676.00	11,478.59	572,197.41
Préstamos Externos	62,746,695.00	54,747,458.98	7,999,236.02
MEJORAMIENTO DEL CAMINO CUAPA - LA LIBERTAD EN EL DEPARTAMENTO DE CHONTALES	421,892,915.00	414,641,208.50	7,251,706.50
Rentas del Tesoro	10,776,143.00	3,524,438.57	7,251,704.43
Préstamos Externos	411,116,772.00	411,116,769.93	2.07
MEJORAMIENTO DEL CAMINO EMPALME WANAWANA - SAN PEDRO DEL NORTE EN EL MUNICIPIO DE BOCANA DE PAIWAS	498,866,477.00	497,518,899.84	1,347,577.16
Rentas del Tesoro	5,025,342.00	3,678,710.73	1,346,631.27
Préstamos Externos	493,841,135.00	493,840,189.11	945.89
MEJORAMIENTO DEL CAMINO NANDAIME - LA PITA - EL ASTILLERO	2,604,453.00	2,604,452.10	0.90

Cuadro No. 20

Gobierno de la República de Nicaragua

Fecha 7/10/2023

Hora , 08:59:15

Ministerio de Hacienda y Crédito Público

EJECUCIÓN DEL PROGRAMA DE INVERSIÓN PÚBLICA

Ejercicio Presupuestario

: 2023

Mes Inicial

: Enero

Mes Final Septiembre

Moneda

: CÓRDOBA

Descripción	Presupuesto Actualizado	Devengado Acumulado	Saldo por Devengar
	(A)	(B)	(A - B)
Rentas del Tesoro	2,604,453.00	2,604,452.10	0.90
MEJORAMIENTO DEL CAMINO BOACO - LA AURORA - EL LUNAL - EMPALME SAN DIONISIO	4,346,699.00	4,346,698.12	0.88
Rentas del Tesoro	4,346,699.00	4,346,698.12	0.88
MEJORAMIENTO DEL CAMINO BOOM SIRPI (BILWI) - EMPALME MOSS EN LA REGIÓN AUTÓNOMA DE LA COSTA CARIBE NORTE	7,318,374.00	7,318,373.04	0.96
Rentas del Tesoro	7,318,374.00	7,318,373.04	0.96
MEJORAMIENTO DEL CAMINO MURRA - WIWILI EN EL DEPARTAMENTO DE NUEVA SEGOVIA	6,202,618.00	5,593,168.76	609,449.24
Rentas del Tesoro	6,202,618.00	5,593,168.76	609,449.24
AMPLIACION DE LA CARRETERA CHINANDEGA - SOMOTILLO	6,056,639.00	6,056,638.87	0.13
Rentas del Tesoro	6,056,639.00	6,056,638.87	0.13
AMPLIACION DE LA CARRETERA MATEARE - EMPALME IZAPA	5,697,555.00	5,697,554.09	0.91
Rentas del Tesoro	5,697,555.00	5,697,554.09	0.91
CONSTRUCCION DE OBRAS DE MEJORAMIENTO VIAL EN EL TRAMO PORTEZUELO - ROTONDA LAS MERCEDES, PANAMERICANA NORTE	16,869,032.00	16,869,031.68	0.32
Rentas del Tesoro	16,869,032.00	16,869,031.68	0.32
AMPLIACION DE LA CARRETERA EMPALME SÉBACO - MATAGALPA	2,239,388.00	2,239,387.19	0.81
Rentas del Tesoro	2,239,388.00	2,239,387.19	0.81
MEJORAMIENTO DEL CAMINO RÍO BLANCO - WASLALA EN LA REGIÓN AUTÓNOMA DE LA COSTA CARIBE NORTE	13,892,956.13	10,915,894.11	2,977,062.02
Rentas del Tesoro	13,892,956.13	10,915,894.11	2,977,062.02
CONSTRUCCION DEL CAMINO VILLANUEVA - SAN RAMON - LOS PANALES - EL SAUCE	2,480,937.00	2,480,936.97	0.03
Rentas del Tesoro	2,480,937.00	2,480,936.97	0.03
MEJORAMIENTO DEL CAMINO EMPALME MECHAPA - PUNTA ÑATA EN EL MUNICIPIO DE EL VIEJO	2,336,034.00	1,774,703.00	561,331.00
Rentas del Tesoro	2,336,034.00	1,774,703.00	561,331.00
MEJORAMIENTO DEL CAMINO EL CONGO - EL LIMONAL - PUERTO MORAZÁN EN EL DEPARTAMENTO DE CHINANDEGA	5,415,616.00	5,415,179.39	436.61
Rentas del Tesoro	5,415,616.00	5,415,179.39	436.61
CONSTRUCCION DE LA CARRETERA COSTANERA MANAGUA (LOS BRASILES - ROTONDA LAS MERCEDES)	2,937.99	0.00	2,937.99
Rentas del Tesoro	2,937.99	0.00	2,937.99
MEJORAMIENTO DEL CAMINO LA PAZ CARAZO - SAN PEDRO - NIQUINOHOMO	2,961,756.00	1,692,432.00	1,269,324.00
Rentas del Tesoro	2,961,756.00	1,692,432.00	1,269,324.00

Cuadro No. 20

Gobierno de la República de Nicaragua

Fecha 7/10/2023

Hora 08:59:15

Ministerio de Hacienda y Crédito Público

EJECUCIÓN DEL PROGRAMA DE INVERSIÓN PÚBLICA

Ejercicio Presupuestario

: 2023

Mes Inicial

: Enero

Mes Final Septiembre

Moneda

: CÓRDOBA

Descripción	Presupuesto Actualizado	Devengado Acumulado	Saldo por Devengar
	(A)	(B)	(A - B)
MEJORAMIENTO DEL CAMINO MASATEPE - VENECIA - NINDIRI EN EL DEPARTAMENTO DE MASAYA	3,777,958.48	1,657,984.07	2,119,974.41
Rentas del Tesoro	3,777,958.48	1,657,984.07	2,119,974.41
AMPLIACION DE LA CARRETERA EMPALME SAN BENITO - EMPALME BOACO - JUIGALPA	12,431,939.06	12,429,309.38	2,629.68
Rentas del Tesoro	12,431,939.06	12,429,309.38	2,629.68
MEJORAMIENTO DE LA CARRETERA CUYALI - PANTASMA EN EL DEPARTAMENTO DE JINOTEGA	4,244,672.00	4,243,714.48	957.52
Rentas del Tesoro	4,244,672.00	4,243,714.48	957.52
REHABILITACION DE LA CARRETERA MATA GALPA - EMPALME SAN FRANCISCO - LA DALIA	7,841,748.53	5,041,124.05	2,800,624.48
Rentas del Tesoro	7,841,748.53	5,041,124.05	2,800,624.48
AMPLIACION DE LA CARRETERA LA CURVA - MUELLE DE LOS BUEYES - EL RAMA	8,182,557.00	8,181,616.94	940.06
Rentas del Tesoro	8,182,557.00	8,181,616.94	940.06
CONSTRUCCION DE LA CARRETERA LITORAL DEL PACIFICO ENTRE LOS DEPARTAMENTOS DE LEÓN Y CHINANDEGA	13,859,441.52	10,515,347.96	3,344,093.56
Rentas del Tesoro	13,859,441.52	10,515,347.96	3,344,093.56
REEMPLAZO DEL PUENTE SANTA ROSA DEL PEÑÓN SOBRE EL TRAMO EMPALME SANTA ROSA - SANTA ROSA DEL PEÑÓN	120,000,000.00	86,338,183.77	33,661,816.23
Rentas del Tesoro	120,000,000.00	86,338,183.77	33,661,816.23
REEMPLAZO DEL PUENTE LAS LIMAS SOBRE EL TRAMO JUIGALPA - SAN JOSÉ DE LAGO	13,644,833.32	6,822,414.59	6,822,418.73
Rentas del Tesoro	13,644,833.32	6,822,414.59	6,822,418.73
AMPLIACION DE LA CARRETERA ESTELI - PUESTOS FRONTERIZOS LAS MANOS - EL ESPINO	15,626,248.00	15,625,487.54	760.46
Rentas del Tesoro	15,626,248.00	15,625,487.54	760.46
MEJORAMIENTO DEL CAMINO VILLANUEVA - ACHUAPA - EMPALME LA ACEITUNA	2,639,377.00	2,638,784.86	592.14
Rentas del Tesoro	2,639,377.00	2,638,784.86	592.14
MEJORAMIENTO DEL CAMINO EMPALME LA TRANQUERA - PUEBLO NUEVO ENTRE LOS MUNICIPIOS DE SAN JUAN LIMAY Y PUEBLO NUEVO	23,156,579.00	0.00	23,156,579.00
Rentas del Tesoro	1,427,088.00	0.00	1,427,088.00
Préstamos Externos	21,729,491.00	0.00	21,729,491.00
REVESTIMIENTO DE CARRETERAS	146,000,000.00	117,685,128.75	28,314,871.25
Rentas del Tesoro	146,000,000.00	117,685,128.75	28,314,871.25
REHABILITACIÓN DE CAMINOS INTERMUNICIPALES	665,074,639.67	629,085,835.78	35,988,803.89
Rentas del Tesoro	665,074,639.67	629,085,835.78	35,988,803.89
DRENAJE DE CAMINOS Y CARRETERAS	92,008,960.67	87,255,586.84	4,753,373.83

Cuadro No. 20

Gobierno de la República de Nicaragua

Fecha 7/10/2023

Hora 08:59:15

Ministerio de Hacienda y Crédito Público

EJECUCIÓN DEL PROGRAMA DE INVERSIÓN PÚBLICA

Ejercicio Presupuestario

: 2023

Mes Inicial

: Enero

Mes Final Septiembre

Moneda

: CÓRDOBA

Descripción	Presupuesto Actualizado	Devengado Acumulado	Saldo por Devengar
	(A)	(B)	(A - B)
Rentas del Tesoro	92,008,960.67	87,255,586.84	4,753,373.83
Ministerio de Salud	4,250,783,000.00	1,381,726,986.07	2,869,056,013.93
MEJORAMIENTO Y EQUIPAMIENTO DE CENTROS DE MANTENIMIENTO DE EQUIPOS MÉDICOS A NIVEL NACIONAL	38,556,417.68	313,703.00	38,242,714.68
Préstamos Externos	38,556,417.68	313,703.00	38,242,714.68
CONSTRUCCION Y EQUIPAMIENTO DEL LABORATORIO EPIDEMIOLOGICO REGIONAL EN ESTELÍ	50,000,000.00	43,954,325.41	6,045,674.59
Préstamos Externos	50,000,000.00	43,954,325.41	6,045,674.59
CONSTRUCCION Y EQUIPAMIENTO DE BODEGA REGIONAL DE INSUMOS EN EL CORREDOR SECO	64,230,418.32	32,512,423.72	31,717,994.60
Préstamos Externos	64,230,418.32	32,512,423.72	31,717,994.60
REEMPLAZO Y EQUIPAMIENTO DEL HOSPITAL PRIMARIO FIDEL VENTURA EN WASLALA	414,638,298.00	35,610,955.77	379,027,342.23
Préstamos Externos	414,638,298.00	35,610,955.77	379,027,342.23
REEMPLAZO Y EQUIPAMIENTO DEL CENTRO DE SALUD FAMILIAR EMILIANO PÉREZ OBANDO EN BOCANA DE PAIWAS	100,000.00	0.00	100,000.00
Rentas del Tesoro Alivio	100,000.00	0.00	100,000.00
REEMPLAZO Y EQUIPAMIENTO DEL HOSPITAL PRIMARIO EN WIWILÍ	84,175,405.67	27,798,932.74	56,376,472.93
Préstamos Externos	84,175,405.67	27,798,932.74	56,376,472.93
MEJORAMIENTO Y EQUIPAMIENTO DEL CENTRO DE SALUD ERNESTO HODGSON EN PUERTO CABEZAS, BILWI	93,342,013.00	22,894,097.33	70,447,915.67
Rentas del Tesoro Alivio	11,429,914.00	4,936,760.72	6,493,153.28
Préstamos Externos	81,912,099.00	17,957,336.61	63,954,762.39
CONSTRUCCION Y EQUIPAMIENTO DE HOSPITAL PRIMARIO EN NAGAROTE	100,000.00	0.00	100,000.00
Rentas del Tesoro Alivio	100,000.00	0.00	100,000.00
REEMPLAZO Y EQUIPAMIENTO DEL PUESTO DE SALUD EN LA COMUNIDAD LA BARRA, PRINZAPOLKA	100,000.00	0.00	100,000.00
Rentas del Tesoro Alivio	100,000.00	0.00	100,000.00
REHABILITACION Y EQUIPAMIENTO DEL PUESTO DE SALUD, EL EMPALME EN ROSITA	100,000.00	0.00	100,000.00
Rentas del Tesoro Alivio	100,000.00	0.00	100,000.00
REEMPLAZO Y EQUIPAMIENTO DEL HOSPITAL OSCAR DANILO ROSALES ARGÜELLO EN LEÓN	586,132,410.02	455,333,901.50	130,798,508.52
Rentas del Tesoro Alivio	237,631,015.02	182,163,341.82	55,467,673.20
Préstamos Externos	348,501,395.00	273,170,559.68	75,330,835.32
REEMPLAZO Y EQUIPAMIENTO DEL HOSPITAL DEPARTAMENTAL LUIS ALFONSO MONCADA GUILLÉN EN NUEVA SEGOVIA	593,195,671.33	70,346,188.23	522,849,483.10
Rentas del Tesoro Alivio	152,487,402.00	36,569,614.51	115,917,787.49

Cuadro No. 20

Gobierno de la República de Nicaragua

Fecha 7/10/2023

Hora 08:59:15

Ministerio de Hacienda y Crédito Público

EJECUCIÓN DEL PROGRAMA DE INVERSIÓN PÚBLICA

Ejercicio Presupuestario

: 2023

Mes Inicial

: Enero

Mes Final Septiembre

Moneda

: CÓRDOBA

Descripción	Presupuesto Actualizado	Devengado Acumulado	Saldo por Devengar
	(A)	(B)	(A - B)
Préstamos Externos	440,708,269.33	33,776,573.72	406,931,695.61
CONSTRUCCION Y EQUIPAMIENTO DEL CENTRO NACIONAL DE REHABILITACIÓN ALDO CHAVARRÍA MAIRENA EN MANAGUA	180,000,000.00	0.00	180,000,000.00
Préstamos Externos	180,000,000.00	0.00	180,000,000.00
CONSTRUCCION Y EQUIPAMIENTO DEL HOSPITAL DEPARTAMENTAL DE NUEVA GUINEA	309,304,729.32	127,512,229.94	181,792,499.38
Rentas del Tesoro Alivio	309,304,729.32	127,512,229.94	181,792,499.38
REEMPLAZO Y EQUIPAMIENTO DEL HOSPITAL REGIONAL NUEVO AMANECER DE LA REGIÓN AUTÓNOMA COSTA CARIBE NORTE	1,102,234,694.00	431,992,272.90	670,242,421.10
Rentas del Tesoro Alivio	407,497,069.00	217,914,419.83	189,582,649.17
Préstamos Externos	694,737,625.00	214,077,853.07	480,659,771.93
CONSTRUCCIÓN Y EQUIPAMIENTO DEL HOSPITAL PASTOR JIMÉNEZ EN JALAPA	9,645,083.00	0.00	9,645,083.00
Préstamos Externos	9,645,083.00	0.00	9,645,083.00
CONSTRUCCIÓN Y EQUIPAMIENTO DEL HOSPITAL DEPARTAMENTAL EN LAS MINAS	6,544,719.00	6,544,719.00	0.00
Rentas del Tesoro Alivio	6,544,719.00	6,544,719.00	0.00
MEJORAMIENTO DEL HOSPITAL DEPARTAMENTAL LUIS FELIPE MONCADA EN RÍO SAN JUAN	11,608,730.00	7,680,163.75	3,928,566.25
Préstamos Externos	11,608,730.00	7,680,163.75	3,928,566.25
REEMPLAZO Y EQUIPAMIENTO DEL HOSPITAL DEPARTAMENTAL HUMBERTO ALVARADO VÁSQUEZ EN MASAYA	17,840,866.00	11,893,910.74	5,946,955.26
Rentas del Tesoro Alivio	17,840,866.00	11,893,910.74	5,946,955.26
REEMPLAZO Y EQUIPAMIENTO DEL CENTRO DE ALTA TECNOLOGÍA DEL HOSPITAL ANTONIO LENIN FONSECA EN MANAGUA	72,000,000.00	0.00	72,000,000.00
Préstamos Externos	72,000,000.00	0.00	72,000,000.00
MEJORAMIENTO DEL CENTRO NACIONAL DE DERMATOLOGÍA DR. FRANCISCO JOSÉ GÓMEZ URCUYO EN MANAGUA	35,428,007.66	21,896,701.17	13,531,306.49
Rentas del Tesoro Alivio	35,308,007.66	21,896,701.17	13,411,306.49
Donaciones Externas	120,000.00	0.00	120,000.00
CONSTRUCCIÓN Y EQUIPAMIENTO DE HOSPITAL DEPARTAMENTAL EN DIRIAMBÁ	32,742,278.00	7,016,202.58	25,726,075.42
Rentas del Tesoro Alivio	32,742,278.00	7,016,202.58	25,726,075.42
CONSTRUCCIÓN Y EQUIPAMIENTO DE MODULAR COVID-19 EN EL HOSPITAL ALEMÁN NICARAGÜENSE EN MANAGUA	105,965,828.00	0.00	105,965,828.00
Préstamos Externos	105,965,828.00	0.00	105,965,828.00
CONSTRUCCIÓN Y EQUIPAMIENTO DE MODULAR COVID-19 EN EL HOSPITAL MANOLO MORALES EN MANAGUA	32,085,194.00	0.00	32,085,194.00

Cuadro No. 20

Gobierno de la República de Nicaragua

Fecha 7/10/2023

Hora 08:59:15

Ministerio de Hacienda y Crédito Público

EJECUCIÓN DEL PROGRAMA DE INVERSIÓN PÚBLICA

Ejercicio Presupuestario : 2023

Mes Inicial : Enero

Mes Final Septiembre

Moneda : CÓRDOBA

Descripción	Presupuesto Actualizado (A)	Devengado Acumulado (B)	Saldo por Devengar (A - B)
Préstamos Externos	32,085,194.00	0.00	32,085,194.00
CONSTRUCCIÓN Y EQUIPAMIENTO DE MODULAR COVID-19 EN EL HOSPITAL HUMBERTO ALVARADO EN MASAYA	80,382,070.00	0.00	80,382,070.00
Préstamos Externos	80,382,070.00	0.00	80,382,070.00
CONSTRUCCIÓN Y EQUIPAMIENTO DE MODULAR COVID-19 EN EL HOSPITAL CÉSAR AMADOR MOLINA EN MATEGALPA	90,490,920.00	0.00	90,490,920.00
Préstamos Externos	90,490,920.00	0.00	90,490,920.00
CONSTRUCCIÓN Y EQUIPAMIENTO DE MODULAR COVID-19 EN EL HOSPITAL SAN JUAN DE DIOS EN ESTELÍ	60,743,938.00	0.00	60,743,938.00
Préstamos Externos	60,743,938.00	0.00	60,743,938.00
CONSTRUCCIÓN Y EQUIPAMIENTO DE MODULAR COVID-19 EN EL HOSPITAL REGIONAL LA ASUNCIÓN EN JUIGALPA	61,839,225.00	0.00	61,839,225.00
Préstamos Externos	61,839,225.00	0.00	61,839,225.00
CONSTRUCCION Y EQUIPAMIENTO DEL AREA DE CONSULTA ONCOLÓGICA EXTERNA EN EL HOSPITAL BERTHA CALDERÓN EN MANAGUA	31,382,084.00	0.00	31,382,084.00
Préstamos Externos	31,382,084.00	0.00	31,382,084.00
CONSTRUCCION Y EQUIPAMIENTO DEL QUIROFANO MATERNO FETAL EN EL HOSPITAL BERTHA CALDERON EN MANAGUA	85,874,000.00	78,426,258.29	7,447,741.71
Rentas del Tesoro Alivio	85,874,000.00	78,426,258.29	7,447,741.71
Ministerio del Ambiente y de los Recursos Naturales	62,684,000.00	15,385,894.29	47,298,105.71
MEJORAMIENTO DE OFICINAS ADMINISTRATIVAS EN DELEGACIONES TERRITORIALES DEL MARENA	32,470,800.00	737,478.79	31,733,321.21
Rentas del Tesoro	32,470,800.00	737,478.79	31,733,321.21
MEJORAMIENTO DE INFRAESTRUCTURA PARA VIGILANCIA Y CONTROL DE RESERVAS	30,213,200.00	14,648,415.50	15,564,784.50
Rentas del Tesoro	30,213,200.00	14,648,415.50	15,564,784.50
Ministerio de Energía y Minas	738,455,000.00	71,084,169.20	667,370,830.80
ELECTRIFICACIÓN RURAL	196,115,772.00	22,396,572.66	173,719,199.34
Rentas del Tesoro	196,115,772.00	22,396,572.66	173,719,199.34
INSTALACIÓN DE SISTEMAS FOTOVOLTAICOS INDIVIDUALES EN LA RACCN	24,680,503.00	16,369,152.01	8,311,350.99
Rentas del Tesoro	14,516,588.00	6,395,237.15	8,121,350.85
Préstamos Externos	10,163,915.00	9,973,914.86	190,000.14
INSTALACIÓN DE SISTEMAS FOTOVOLTAICOS INDIVIDUALES EN LA RACCS	17,132,979.00	13,071,694.59	4,061,284.41
Préstamos Externos	17,132,979.00	13,071,694.59	4,061,284.41
INSTALACIÓN DE SISTEMAS FOTOVOLTAICOS INDIVIDUALES EN RÍO SAN JUAN	15,140,777.00	8,658,668.49	6,482,108.51

Cuadro No. 20

Gobierno de la República de Nicaragua

Fecha 7/10/2023

Hora 08:59:15

Ministerio de Hacienda y Crédito Público

EJECUCIÓN DEL PROGRAMA DE INVERSIÓN PÚBLICA

Ejercicio Presupuestario : 2023

Mes Inicial : Enero

Mes Final Septiembre

Moneda : CÓRDOBA

Descripción	Presupuesto Actualizado (A)	Devengado Acumulado (B)	Saldo por Devengar (A - B)
Préstamos Externos	15,140,777.00	8,658,668.49	6,482,108.51
CONSTRUCCION DE CENTRAL GEOTERMoeLECTRICA EN EL CAMPO DEL VOLCÁN COSIGÜINA - CHINANDEGA	485,384,969.00	10,588,081.45	474,796,887.55
Rentas del Tesoro	2,847,640.00	1,315,682.71	1,531,957.29
Donaciones Externas	180,418,000.00	1,481,664.02	178,936,335.98
Préstamos Externos	302,119,329.00	7,790,734.72	294,328,594.28
Policía Nacional	348,733,978.03	244,242,929.77	104,491,048.26
REEMPLAZO Y EQUIPAMIENTO DE LA DELEGACION POLICIAL EN ESTELÍ, ESTELÍ	111,475,260.00	98,721,000.00	12,754,260.00
Rentas del Tesoro	111,475,260.00	98,721,000.00	12,754,260.00
CONSTRUCCION DEL POLICLINICO PARA ATENCION AMBULATORIA DE ADULTOS Y PEDIATRÍA DEL HOSPITAL CARLOS ROBERTO HUEMBES, POLICÍA NACIONAL	45,501,978.03	41,225,761.72	4,276,216.31
Donaciones Externas	45,501,978.03	41,225,761.72	4,276,216.31
REEMPLAZO Y EQUIPAMIENTO DE LA DELEGACIÓN POLICIAL DEL DISTRITO 6, MANAGUA	128,496,700.00	44,386,919.67	84,109,780.33
Rentas del Tesoro	128,496,700.00	44,386,919.67	84,109,780.33
REEMPLAZO Y EQUIPAMIENTO DEL EDIFICIO DE LA DIRECCIÓN DE SEGURIDAD PÚBLICA, MANAGUA	27,676,666.00	24,935,932.66	2,740,733.34
Rentas del Tesoro	27,676,666.00	24,935,932.66	2,740,733.34
MEJORAMIENTO DE UNIDADES POLICIALES A NIVEL NACIONAL	23,428,000.00	23,428,000.00	0.00
Rentas del Tesoro	23,428,000.00	23,428,000.00	0.00
REEMPLAZO Y EQUIPAMIENTO DE LA DELEGACIÓN POLICIAL EN CORINTO, CHINANDEGA	12,155,374.00	11,545,315.72	610,058.28
Rentas del Tesoro	12,155,374.00	11,545,315.72	610,058.28
Asignaciones y Subvenciones	9,029,276,365.09	6,675,944,734.57	2,353,331,630.52
CONSEJO NACIONAL DEL DEPORTE, LA EDUCACION FÍSICA Y LA RECREACIÓN FÍSICA	161,226,000.00	124,543,871.85	36,682,128.15
Rentas del Tesoro	161,226,000.00	124,543,871.85	36,682,128.15
APORTE A LAS MUNICIPALIDADES PARA INSTALACIONES DEPORTIVAS	147,717,400.00	116,178,974.59	31,538,425.41
Rentas del Tesoro	147,717,400.00	116,178,974.59	31,538,425.41
REEMPLAZO Y EQUIPAMIENTO DE EDIFICIOS ADMINISTRATIVOS EN EL COMPLEJO DEL IND	11,038,600.00	8,364,897.26	2,673,702.74
Rentas del Tesoro	11,038,600.00	8,364,897.26	2,673,702.74
CONSTRUCCIÓN Y EQUIPAMIENTO DEL GIMNASIO PARA ATLETAS DISCAPACITADOS EN EL COMPLEJO DEL IND	450,000.00	0.00	450,000.00
Rentas del Tesoro	450,000.00	0.00	450,000.00
REEMPLAZO DEL SISTEMA DE ILUMINACIÓN DEL ESTADIO OLÍMPICO EN EL COMPLEJO DEL IND	2,020,000.00	0.00	2,020,000.00

Cuadro No. 20

Gobierno de la República de Nicaragua

Fecha 7/10/2023

Hora 08:59:15

Ministerio de Hacienda y Crédito Público

EJECUCIÓN DEL PROGRAMA DE INVERSIÓN PÚBLICA

Ejercicio Presupuestario

: 2023

Mes Inicial

: Enero

Mes Final Septiembre

Moneda

: CÓRDOBA

Descripción	Presupuesto Actualizado	Devengado Acumulado	Saldo por Devengar
	(A)	(B)	(A - B)
Rentas del Tesoro	2,020,000.00	0.00	2,020,000.00
FONDO DE INVERSION SOCIAL DE EMERGENCIA	237,592,000.00	112,134,080.82	125,457,919.18
AMPLIACIÓN DE LA COBERTURA DEL SERVICIO SOSTENIBLE DE AGUA Y SANEAMIENTO EN LAS SEGOVIAS	60,873,173.76	23,090,193.01	37,782,980.75
Préstamos Externos	60,873,173.76	23,090,193.01	37,782,980.75
AMPLIACIÓN DE LA COBERTURA DEL SERVICIO SOSTENIBLE DE AGUA Y SANEAMIENTO EN LEÓN Y CHINANDEGA	41,007,227.00	14,318,958.85	26,688,268.15
Préstamos Externos	41,007,227.00	14,318,958.85	26,688,268.15
AMPLIACIÓN DE LA COBERTURA DEL SERVICIO SOSTENIBLE DE AGUA Y SANEAMIENTO EN MANAGUA	1,776,954.00	709,010.04	1,067,943.96
Préstamos Externos	1,776,954.00	709,010.04	1,067,943.96
AMPLIACIÓN DE LA COBERTURA DEL SERVICIO SOSTENIBLE DE AGUA Y SANEAMIENTO EN MASAYA, CARAZO, GRANADA Y RIVAS	51,359,493.00	38,017,995.35	13,341,497.65
Préstamos Externos	51,359,493.00	38,017,995.35	13,341,497.65
AMPLIACIÓN DE LA COBERTURA DEL SERVICIO SOSTENIBLE DE AGUA Y SANEAMIENTO EN BOACO Y CHONTALES	24,743,131.00	10,286,074.68	14,457,056.32
Préstamos Externos	24,743,131.00	10,286,074.68	14,457,056.32
AMPLIACIÓN DE LA COBERTURA DEL SERVICIO SOSTENIBLE DE AGUA Y SANEAMIENTO EN RÍO SAN JUAN	25,045,952.00	476,614.55	24,569,337.45
Préstamos Externos	25,045,952.00	476,614.55	24,569,337.45
AMPLIACIÓN DE LA COBERTURA DEL SERVICIO SOSTENIBLE DE AGUA Y SANEAMIENTO EN MATAGALPA Y JINOTEGA	21,370,249.00	13,844,627.96	7,525,621.04
Préstamos Externos	21,370,249.00	13,844,627.96	7,525,621.04
CONSTRUCCIÓN DE INFRAESTRUCTURA SOCIAL EN LA COSTA CARIBE NORTE	11,415,820.24	11,390,606.38	25,213.86
Préstamos Externos	11,415,820.24	11,390,606.38	25,213.86
INSTITUTO DE LA VIVIENDA URBANA Y RURAL	801,263,929.09	719,401,988.97	81,861,940.12
CONSTRUCCIÓN DE VIVIENDAS A FAMILIAS EN EXTREMA POBREZA	587,858,229.09	587,667,171.17	191,057.92
Préstamos Externos	587,858,229.09	587,667,171.17	191,057.92
CONSTRUCCIÓN DE VIVIENDAS A FAMILIAS CON INGRESOS DE 1 A 4 SALARIOS MÍNIMOS PROMEDIO	25,541,115.00	7,259,229.60	18,281,885.40
Préstamos Externos	25,541,115.00	7,259,229.60	18,281,885.40
CONSTRUCCIÓN DE VIVIENDAS A FAMILIAS CON INGRESOS DE 5 A 10 SALARIOS MÍNIMOS PROMEDIO	87,864,585.00	40,077,502.80	47,787,082.20
Préstamos Externos	87,864,585.00	40,077,502.80	47,787,082.20
CONSTRUCCIÓN DE VIVIENDAS PARA FAMILIAS PROTAGONISTAS DE INGRESOS BAJOS	83,533,645.00	71,274,054.40	12,259,590.60
Rentas del Tesoro Alivio	83,533,645.00	71,274,054.40	12,259,590.60

Cuadro No. 20

Gobierno de la República de Nicaragua

Fecha 7/10/2023

Hora , 08:59:15

Ministerio de Hacienda y Crédito Público

EJECUCIÓN DEL PROGRAMA DE INVERSIÓN PÚBLICA

Ejercicio Presupuestario

: 2023

Mes Inicial

: Enero

Mes Final Septiembre

Moneda

: CÓRDOBA

Descripción	Presupuesto Actualizado	Devengado Acumulado	Saldo por Devengar
	(A)	(B)	(A - B)
MEJORAMIENTO DE VIVIENDAS PARA FAMILIAS PROTAGONISTAS DE INGRESOS BAJOS	16,466,355.00	13,124,031.00	3,342,324.00
Rentas del Tesoro Alivio	16,466,355.00	13,124,031.00	3,342,324.00
INSTITUTO NICARAGUENSE DE CULTURA	24,600,000.00	12,816,000.00	11,784,000.00
MEJORAMIENTO DE LA INFRAESTRUCTURA DEL SITIO HISTÓRICO PALACIO NACIONAL DE LA CULTURA EN MANAGUA	3,100,000.00	1,621,000.00	1,479,000.00
Rentas del Tesoro	3,100,000.00	1,621,000.00	1,479,000.00
HABILITACIÓN Y EQUIPAMIENTO DEL CENTRO CULTURAL COLONIA DAMBACH EN MANAGUA	3,000,000.00	0.00	3,000,000.00
Rentas del Tesoro	3,000,000.00	0.00	3,000,000.00
MEJORAMIENTO DE LA INFRAESTRUCTURA Y SERVICIOS DEL SITIO HISTÓRICO HACIENDA SAN JACINTO EN TIPITAPA	7,000,000.00	4,524,982.00	2,475,018.00
Rentas del Tesoro	7,000,000.00	4,524,982.00	2,475,018.00
MEJORAMIENTO DE LA INFRAESTRUCTURA Y SERVICIOS DEL MUSEO CASA NATAL RUBÉN DARÍO EN CIUDAD DARÍO	1,500,000.00	670,018.00	829,982.00
Rentas del Tesoro	1,500,000.00	670,018.00	829,982.00
MEJORAMIENTO DE LA INFRAESTRUCTURA Y SERVICIOS DEL SITIO HISTÓRICO RUINAS DE LEÓN VIEJO	5,500,000.00	1,500,000.00	4,000,000.00
Rentas del Tesoro	5,500,000.00	1,500,000.00	4,000,000.00
MEJORAMIENTO Y EQUIPAMIENTO DEL CENTRO CULTURAL ANTIGUO GRAN HOTEL EN MANAGUA	2,500,000.00	2,500,000.00	0.00
Rentas del Tesoro	2,500,000.00	2,500,000.00	0.00
REHABILITACIÓN Y EQUIPAMIENTO DE LA CASA MUSEO AUGUSTO C. SANDINO EN NIQUINHOMO, MASAYA	500,000.00	500,000.00	0.00
Rentas del Tesoro	500,000.00	500,000.00	0.00
HABILITACIÓN Y EQUIPAMIENTO DEL MUSEO JULIO CORTÁZAR EN MANAGUA	1,500,000.00	1,500,000.00	0.00
Rentas del Tesoro	1,500,000.00	1,500,000.00	0.00
INSTITUTO NICARAGÜENSE DE DEPORTES	231,800,000.00	231,800,000.00	0.00
REEMPLAZO DEL ESTADIO DE BÉISBOL ROBERTO CLEMENTE EN LA CIUDAD DE MASAYA	100,000,000.00	100,000,000.00	0.00
Rentas del Tesoro	100,000,000.00	100,000,000.00	0.00
REEMPLAZO DEL ESTADIO DE BÉISBOL EN LA CIUDAD DE LEÓN	100,000,000.00	100,000,000.00	0.00
Rentas del Tesoro	100,000,000.00	100,000,000.00	0.00
AMPLIACIÓN DEL ESTADIO DE FUTBOL INDEPENDENCIA EN LA CIUDAD DE ESTELÍ	31,800,000.00	31,800,000.00	0.00
Rentas del Tesoro	31,800,000.00	31,800,000.00	0.00
INSTITUTO NICARAGUENSE DE ESTUDIOS TERRITORIALES	17,504,000.00	8,825,379.70	8,678,620.30

Cuadro No. 20

Gobierno de la República de Nicaragua

Fecha 7/10/2023

Hora 08:59:15

Ministerio de Hacienda y Crédito Público

EJECUCIÓN DEL PROGRAMA DE INVERSIÓN PÚBLICA

Ejercicio Presupuestario

: 2023

Mes Inicial

: Enero

Mes Final Septiembre

Moneda

: CÓRDOBA

Descripción	Presupuesto Actualizado	Devengado Acumulado	Saldo por Devengar
	(A)	(B)	(A - B)
MEJORAMIENTO DE CAPACIDADES TÉCNICAS DEL INETER PARA LA HOMOLOGACIÓN DEL CATASTRO FÍSICO Y MUNICIPAL DE NICARAGUA	6,290,620.00	2,516,200.00	3,774,420.00
Rentas del Tesoro	6,290,620.00	2,516,200.00	3,774,420.00
AMPLIACIÓN DE LA RED DE MONITOREO HIDROGEOLÓGICO EN LOS ACUÍFEROS DEL PACÍFICO DE NICARAGUA	575,130.00	230,000.00	345,130.00
Rentas del Tesoro	575,130.00	230,000.00	345,130.00
INSTALACIÓN DE SISTEMA DE ALERTA TEMPRANA POR DESLIZAMIENTO ANTE LOS EFECTOS DEL CAMBIO CLIMÁTICO EN EL VOLCÁN CONCEPCIÓN Y ZONA CENTRAL MONTAÑOSA	80,000.00	0.00	80,000.00
Rentas del Tesoro	80,000.00	0.00	80,000.00
INSTALACIÓN DE UN SISTEMA DE ALERTA TEMPRANA PARA LOS MUNICIPIOS DE JALAPA Y DIPILTO	61,000.00	21,600.00	39,400.00
Rentas del Tesoro	61,000.00	21,600.00	39,400.00
MEJORAMIENTO DEL SISTEMA ADMINISTRATIVO Y FINANCIERO DEL INETER	1,954,020.00	1,095,141.10	858,878.90
Rentas del Tesoro	1,954,020.00	1,095,141.10	858,878.90
REHABILITACIÓN DE ESTACIONES HIDROMETEOROLÓGICAS A NIVEL NACIONAL	5,000,000.00	2,510,756.26	2,489,243.74
Rentas del Tesoro	5,000,000.00	2,510,756.26	2,489,243.74
MEJORAMIENTO DE LA RED GEODESICA NACIONAL ACTIVA	800,000.00	453,946.04	346,053.96
Rentas del Tesoro	800,000.00	453,946.04	346,053.96
MEJORAMIENTO Y EQUIPAMIENTO DEL SISTEMA DE MONITOREO EN LOS VOLCANES ACTIVOS DE NICARAGUA	2,221,659.00	1,599,578.99	622,080.01
Rentas del Tesoro	2,221,659.00	1,599,578.99	622,080.01
INSTALACIÓN DE UN SISTEMA DE ALERTA TEMPRANA ANTE DESLIZAMIENTOS EN EL MACIZO DE PEÑAS BLANCAS	521,571.00	398,157.31	123,413.69
Rentas del Tesoro	521,571.00	398,157.31	123,413.69
TEATRO NACIONAL RUBÉN DARÍO	16,000,000.00	5,317,033.59	10,682,966.41
MEJORAMIENTO Y EQUIPAMIENTO DE LA SALA MAYOR DEL TEATRO NACIONAL RUBÉN DARÍO	16,000,000.00	5,317,033.59	10,682,966.41
Rentas del Tesoro	16,000,000.00	5,317,033.59	10,682,966.41
GOBIERNO REGIONAL AUTÓNOMO COSTA CARIBE NORTE	54,000,000.00	43,837,582.03	10,162,417.97
REHABILITACIÓN DE CAMINO PRODUCTIVO LEYMUS – SAN JERONIMO EN EL MUNICIPIO DE WASPAM	2,000,000.00	2,000,000.00	0.00
Rentas del Tesoro	2,000,000.00	2,000,000.00	0.00
REHABILITACIÓN ESTADIO MUNICIPAL DE BÉISBOL JHONNY PLEHN ERRINGTON EN ROSITA	6,000,000.00	4,057,503.80	1,942,496.20
Rentas del Tesoro	6,000,000.00	4,057,503.80	1,942,496.20
REHABILITACIÓN DE CAMINO PRODUCTIVO COROZO CENTRO-SILIBILA EN PRINZAPOLKA, RACCN	2,000,000.00	2,000,000.00	0.00

Cuadro No. 20

Gobierno de la República de Nicaragua

Fecha 7/10/2023

Hora 08:59:15

Ministerio de Hacienda y Crédito Público

EJECUCIÓN DEL PROGRAMA DE INVERSIÓN PÚBLICA

Ejercicio Presupuestario

: 2023

Mes Inicial

: Enero

Mes Final Septiembre

Moneda

: CÓRDOBA

Descripción	Presupuesto Actualizado	Devengado Acumulado	Saldo por Devengar
	(A)	(B)	(A - B)
Rentas del Tesoro	2,000,000.00	2,000,000.00	0.00
REEMPLAZO DE EMBARCADERO EN EL MUNICIPIO DE WASPAM, RACCN	2,500,000.00	2,423,638.61	76,361.39
Rentas del Tesoro	2,500,000.00	2,423,638.61	76,361.39
CONSTRUCCION ESTADIO MUNICIPAL DE BEISBOL EN PUERTO CABEZAS	6,800,000.00	0.00	6,800,000.00
Rentas del Tesoro	6,800,000.00	0.00	6,800,000.00
REHABILITACION ESTADIO MUNICIPAL DE BEISBOL ONCELO MARTIN JACKSON EN SIUNA	2,000,000.00	2,000,000.00	0.00
Rentas del Tesoro	2,000,000.00	2,000,000.00	0.00
MEJORAMIENTO DE CALLES EN LA COMUNIDAD DE VESUBIO EN EL MUNICIPIO DE BONANZA	1,000,000.00	812,083.65	187,916.35
Rentas del Tesoro	1,000,000.00	812,083.65	187,916.35
MEJORAMIENTO DE CAMPO DE FUTBOL EN EL MUNICIPIO DE WASPAM	1,000,000.00	1,000,000.00	0.00
Rentas del Tesoro	1,000,000.00	1,000,000.00	0.00
CONSTRUCCIÓN DE RASTRO MUNICIPAL EN WASPAM	2,200,000.00	2,200,000.00	0.00
Rentas del Tesoro	2,200,000.00	2,200,000.00	0.00
CONSTRUCCION DE ESTADIO DE BEISBOL EN LA COMUNIDAD ISNAWAS DEL MUNICIPIO DE PRINZAPOLKA, RACCN	1,000,000.00	1,000,000.00	0.00
Rentas del Tesoro	1,000,000.00	1,000,000.00	0.00
CONSTRUCCION DE PUENTE PEATONAL EN EL MUNICIPIO DE SIUNA, RACCN	1,500,000.00	1,500,000.00	0.00
Rentas del Tesoro	1,500,000.00	1,500,000.00	0.00
MEJORAMIENTO DE CALLES ADOQUINADAS Y ANDENES EN LA CIUDAD DE BILWI, PUERTO CABEZAS	6,000,000.00	5,999,999.99	0.01
Rentas del Tesoro	6,000,000.00	5,999,999.99	0.01
REHABILITACIÓN DE CAMINO PRODUCTIVO SAN PABLO - EL PINOL EN EL MUNICIPIO DE PUERTO CABEZAS, RACCN	2,000,000.00	2,000,000.00	0.00
Rentas del Tesoro	2,000,000.00	2,000,000.00	0.00
REHABILITACIÓN DE CAMINOS PRODUCTIVOS LOS MILAGROS – GREYTOWN, PUERTO CABEZAS, RACCN	2,000,000.00	2,000,000.00	0.00
Rentas del Tesoro	2,000,000.00	2,000,000.00	0.00
REHABILITACIÓN DE CAMINOS PRODUCTIVOS KM 51 PUEBLO NUEVO, PUERTO CABEZAS, RACCN	1,200,000.00	1,200,000.00	0.00
Rentas del Tesoro	1,200,000.00	1,200,000.00	0.00
CONSTRUCCION DE COMPLEJO DEPORTIVO EN LA COMUNIDAD DE LAMLAYA DEL MUNICIPIO DE PUERTO CABEZAS, RACCN	2,500,000.00	2,500,000.00	0.00
Rentas del Tesoro	2,500,000.00	2,500,000.00	0.00
CONSTRUCCION DE ANDENES PEATONALES EN EL CASCO URBANO DE BONANZA, RACCN	3,000,000.00	3,000,000.00	0.00

Cuadro No. 20

Gobierno de la República de Nicaragua

Fecha 7/10/2023

Hora 08:59:15

Ministerio de Hacienda y Crédito Público

EJECUCIÓN DEL PROGRAMA DE INVERSIÓN PÚBLICA

Ejercicio Presupuestario

: 2023

Mes Inicial

: Enero

Mes Final Septiembre

Moneda

: CÓRDOBA

Descripción	Presupuesto Actualizado	Devengado Acumulado	Saldo por Devengar
	(A)	(B)	(A - B)
Rentas del Tesoro	3,000,000.00	3,000,000.00	0.00
CONSTRUCCIÓN DE ADOQUINADO EN LA COMUNIDAD DE GUANACASTE HERNAN SOZA DEL MUNICIPIO DE SIUNA	1,800,000.00	1,800,000.00	0.00
Rentas del Tesoro	1,800,000.00	1,800,000.00	0.00
REHABILITACIÓN DE CAMINOS PRODUCTIVOS PIHIBAYE-UNION LABU EN SIUNA, RACCN	1,500,000.00	1,500,000.00	0.00
Rentas del Tesoro	1,500,000.00	1,500,000.00	0.00
CONSTRUCCIÓN DE CASA ALBERGUE EN LA COMUNIDAD DE WASLA, MUNICIPIO DE WASPAM, RACCN	1,500,000.00	1,344,355.98	155,644.02
Rentas del Tesoro	1,500,000.00	1,344,355.98	155,644.02
CONSTRUCCIÓN DE CASA ALBERGUE EN EL MUNICIPIO DE MULUKUKÚ, RACCN	2,500,000.00	2,500,000.00	0.00
Rentas del Tesoro	2,500,000.00	2,500,000.00	0.00
CONSTRUCCIÓN ESTADIO DE BÉISBOL EN LA COMUNIDAD LAYASIKSA, MUNICIPIO DE PRINZAPOLKA, RACCN	1,000,000.00	1,000,000.00	0.00
Rentas del Tesoro	1,000,000.00	1,000,000.00	0.00
CONSTRUCCIÓN DE MERCADO MUNICIPAL EN ALAMIKAMBA, MUNICIPIO DE PRINZAPOLKA, RACCN	1,000,000.00	0.00	1,000,000.00
Rentas del Tesoro	1,000,000.00	0.00	1,000,000.00
GOBIERNO REGIONAL AUTÓNOMO COSTA CARIBE SUR	46,000,000.00	22,500,000.00	23,500,000.00
CONSTRUCCIÓN DE ESTADIO DE FÚTBOL EN BLUEFIELDS	6,500,000.00	6,500,000.00	0.00
Rentas del Tesoro	6,500,000.00	6,500,000.00	0.00
REHABILITACIÓN DE CAMINO RURAL EN LAS COMUNIDADES ENTRE NUEVA ALIANZA Y EL PEDREGAL, MUNICIPIO DE LAGUNA DE PERLAS	2,000,000.00	0.00	2,000,000.00
Rentas del Tesoro	2,000,000.00	0.00	2,000,000.00
MEJORAMIENTO CAMINO SAN FRANCISCO - TORSUANY EN EL MUNICIPIO DE BLUEFIELDS	1,000,000.00	0.00	1,000,000.00
Rentas del Tesoro	1,000,000.00	0.00	1,000,000.00
MEJORAMIENTO CAMINO PUERTO PRINCIPE - BUENA VISTA EN EL MUNICIPIO DE BLUEFIELDS	1,500,000.00	0.00	1,500,000.00
Rentas del Tesoro	1,500,000.00	0.00	1,500,000.00
MEJORAMIENTO CAMINO SAN FRANCISCO - EL DIAMANTE EN EL MUNICIPIO DE BLUEFIELDS	4,000,000.00	0.00	4,000,000.00
Rentas del Tesoro	4,000,000.00	0.00	4,000,000.00
MEJORAMIENTO CAMINO SAN SEBASTIAN - TIKTICK KANU EN EL MUNICIPIO DE BLUEFIELDS	3,000,000.00	0.00	3,000,000.00
Rentas del Tesoro	3,000,000.00	0.00	3,000,000.00
REHABILITACIÓN CAMINO CAÑALITO - CASA DE ALTO EN EL MUNICIPIO DE LA CRUZ DE RÍO GRANDE	3,500,000.00	0.00	3,500,000.00
Rentas del Tesoro	3,500,000.00	0.00	3,500,000.00

Cuadro No. 20

Gobierno de la República de Nicaragua

Fecha 7/10/2023

Hora 08:59:15

Ministerio de Hacienda y Crédito Público

EJECUCIÓN DEL PROGRAMA DE INVERSIÓN PÚBLICA

Ejercicio Presupuestario

: 2023

Mes Inicial

: Enero

Mes Final Septiembre

Moneda

: CÓRDOBA

Descripción	Presupuesto Actualizado	Devengado Acumulado	Saldo por Devengar
	(A)	(B)	(A - B)
MEJORAMIENTO CAMINO CALDERON-NUEVA LUZ EN EL MUNICIPIO DE PAIWAS	2,500,000.00	0.00	2,500,000.00
Rentas del Tesoro	2,500,000.00	0.00	2,500,000.00
CONSTRUCCIÓN TERMINAL DE TRANSPORTE TERRESTRE DEL MUNICIPIO DE BLUEFIELDS, RACCS	16,000,000.00	16,000,000.00	0.00
Rentas del Tesoro	16,000,000.00	16,000,000.00	0.00
CONSTRUCCIÓN CAMINO RURAL BLUEFIELDS-RAMA CAY EN EL MUNICIPIO DE BLUEFIELDS	2,500,000.00	0.00	2,500,000.00
Rentas del Tesoro	2,500,000.00	0.00	2,500,000.00
CONSTRUCCIÓN DE PUENTE VEHICULAR EN LA COMUNIDAD BAMBÚ PIÑOL EN EL MUNICIPIO EL TORTUGUERO RACCS	3,500,000.00	0.00	3,500,000.00
Rentas del Tesoro	3,500,000.00	0.00	3,500,000.00
EMPRESA NACIONAL DE TRANSMISION ELÉCTRICA	638,900,000.00	427,082,439.50	211,817,560.50
CONSTRUCCIÓN LÍNEA DE TRANSMISIÓN PARA CONECTAR LA PLANTA HIDROELÉCTRICA TUMARÍN	3,842,842.00	2,666,099.33	1,176,742.67
Rentas del Tesoro	3,842,842.00	2,666,099.33	1,176,742.67
CONSTRUCCIÓN DE RED DE DISTRIBUCIÓN ELÉCTRICA RURAL EN LOS DEPARTAMENTOS DE NUEVA SEGOVIA, MADRIZ, ESTELÍ, JINOTEGA Y MATAGALPA (PNESER)	334,954,197.00	258,684,633.16	76,269,563.84
Rentas del Tesoro	36,647,995.00	25,425,758.34	11,222,236.66
Préstamos Externos	298,306,202.00	233,258,874.82	65,047,327.18
CONSTRUCCIÓN DE RED DE DISTRIBUCIÓN ELÉCTRICA RURAL EN LA RACCN (PNESER)	2,927,360.00	0.00	2,927,360.00
Préstamos Externos	2,927,360.00	0.00	2,927,360.00
NORMALIZACIÓN DEL SERVICIO ELÉCTRICO EN ASENTAMIENTOS SECTOR MANAGUA (PNESER)	89,890,541.16	53,190,087.31	36,700,453.85
Rentas del Tesoro	10,458,051.00	7,255,618.63	3,202,432.37
Préstamos Externos	79,432,490.16	45,934,468.68	33,498,021.48
NORMALIZACIÓN DEL SERVICIO ELÉCTRICO EN ASENTAMIENTOS SECTOR NORTE (PNESER)	6,056,707.84	0.00	6,056,707.84
Préstamos Externos	6,056,707.84	0.00	6,056,707.84
NORMALIZACIÓN DEL SERVICIO ELÉCTRICO EN ASENTAMIENTOS SECTOR OCCIDENTE (PNESER)	1,000.00	0.00	1,000.00
Préstamos Externos	1,000.00	0.00	1,000.00
NORMALIZACIÓN DEL SERVICIO ELÉCTRICO EN ASENTAMIENTOS SECTOR SUR (PNESER)	1,000.00	0.00	1,000.00
Préstamos Externos	1,000.00	0.00	1,000.00
NORMALIZACIÓN DEL SERVICIO ELÉCTRICO EN ASENTAMIENTOS SECTOR RACCN (PNESER)	3,275,240.00	0.00	3,275,240.00
Préstamos Externos	3,275,240.00	0.00	3,275,240.00
MEJORAMIENTO DEL SISTEMA DE TRANSMISIÓN DE NICARAGUA	70,197,043.00	45,345,729.22	24,851,313.78

Cuadro No. 20

Gobierno de la República de Nicaragua

Fecha 7/10/2023

Hora 08:59:15

Ministerio de Hacienda y Crédito Público

EJECUCIÓN DEL PROGRAMA DE INVERSIÓN PÚBLICA

Ejercicio Presupuestario

: 2023

Mes Inicial

: Enero

Mes Final Septiembre

Moneda

: CÓRDOBA

Descripción	Presupuesto Actualizado	Devengado Acumulado	Saldo por Devengar
	(A)	(B)	(A - B)
Rentas del Tesoro	70,197,043.00	45,345,729.22	24,851,313.78
MEJORAMIENTO DE LA RED DE DISTRIBUCION ELÉCTRICA Y SISTEMA DE MEDICIÓN EN EL DEPARTAMENTO DE MANAGUA	13,837,366.00	9,600,131.62	4,237,234.38
Rentas del Tesoro	13,837,366.00	9,600,131.62	4,237,234.38
REHABILITACIÓN DE LA RED DE DISTRIBUCIÓN ELÉCTRICA EN EL DEPARTAMENTO DE MANAGUA	19,510,078.00	13,535,763.16	5,974,314.84
Rentas del Tesoro	19,510,078.00	13,535,763.16	5,974,314.84
AMPLIACIÓN DE LA CAPACIDAD OPERATIVA DEL CENTRO NACIONAL DE DESPACHO DE CARGA - MANAGUA	4,696,805.00	3,258,563.09	1,438,241.91
Rentas del Tesoro	4,696,805.00	3,258,563.09	1,438,241.91
AMPLIACIÓN SUBESTACION LA ESPERANZA Y LÍNEA DE TRANSMISIÓN ESPERANZA - LA GATEADA	11,771,854.00	8,167,111.60	3,604,742.40
Rentas del Tesoro	11,771,854.00	8,167,111.60	3,604,742.40
CONSTRUCCION DE SUBESTACION BLUEFIELDS II EN 138 KV, LÍNEA DE TRANSMISIÓN LA ESPERANZA II -BLUEFIELDS II EN 138 KV Y AMPLIACIÓN DE LA SUBESTACIÓN LA ESPERANZA II	14,347,927.00	9,954,345.96	4,393,581.04
Rentas del Tesoro	14,347,927.00	9,954,345.96	4,393,581.04
CONSTRUCCIÓN DE SUBESTACION EL TORTUGUERO Y LÍNEA DE TRANSMISIÓN EN 138 KV EL TORTUGUERO-LA ESPERANZA	51,514,251.00	14,301,999.38	37,212,251.62
Rentas del Tesoro	51,514,251.00	14,301,999.38	37,212,251.62
CONSTRUCCION DE SUBESTACION NUEVA GUINEA EN 138 KV Y LÍNEA DE TRANSMISIÓN LA GATEADA II - NUEVA GUINEA Y AMPLIACIÓN DE SUBESTACIÓN LA GATEADA II	3,293,394.00	2,284,901.56	1,008,492.44
Rentas del Tesoro	3,293,394.00	2,284,901.56	1,008,492.44
CONSTRUCCION DE SUBESTACION SAN CARLOS Y LINEA DE TRANSMISIÓN SAN MIGUELITO - SAN CARLOS EN 138 KV Y AMPLIACIÓN DE SUBESTACIÓN SAN MIGUELITO	3,293,394.00	2,284,901.61	1,008,492.39
Rentas del Tesoro	3,293,394.00	2,284,901.61	1,008,492.39
AMPLIACIÓN DE SUBESTACION SAN MIGUELITO Y CONSTRUCCIÓN DE SUBESTACION ACOYAPA II Y LÍNEA DE TRANSMISIÓN ACOYAPA - SAN MIGUELITO EN 138 KV	1,463,766.00	1,015,534.68	448,231.32
Rentas del Tesoro	1,463,766.00	1,015,534.68	448,231.32
CONSTRUCCION DE SUBESTACION SAN FRANCISCO LIBRE, LÍNEA DE TRANSMISIÓN 138 KV Y LÍNEA DE DISTRIBUCIÓN EN 13.8 KV	4,025,234.00	2,792,637.82	1,232,596.18
Rentas del Tesoro	4,025,234.00	2,792,637.82	1,232,596.18
EMPRESA NICARAGUENSE DE ACUEDUCTOS Y ALCANTARILLADOS SANITARIOS	1,292,425,995.00	585,481,268.77	706,944,726.23
MEJORAMIENTO DEL SISTEMA DE AGUA POTABLE Y CONSTRUCCIÓN DEL ALCANTARILLADO SANITARIO DE LA CIUDAD DE BLUEFIELDS	3,800,000.00	2,800,000.00	1,000,000.00
Rentas del Tesoro	3,800,000.00	2,800,000.00	1,000,000.00

Cuadro No. 20

Gobierno de la República de Nicaragua

Fecha 7/10/2023

Hora 08:59:15

Ministerio de Hacienda y Crédito Público

EJECUCIÓN DEL PROGRAMA DE INVERSIÓN PÚBLICA

Ejercicio Presupuestario

: 2023

Mes Inicial

: Enero

Mes Final Septiembre

Moneda

: CÓRDOBA

Descripción	Presupuesto Actualizado	Devengado Acumulado	Saldo por Devengar
	(A)	(B)	(A - B)
MEJORAMIENTO Y AMPLIACIÓN DEL SISTEMA DE AGUA POTABLE DE LA CIUDAD DE EL RAMA - LA ESPERANZA	875,000.00	775,000.00	100,000.00
Rentas del Tesoro	875,000.00	775,000.00	100,000.00
MEJORAMIENTO Y AMPLIACIÓN DEL SISTEMA DE AGUA POTABLE DE LA CIUDAD DE NUEVA GUINEA	2,050,000.00	1,300,000.00	750,000.00
Rentas del Tesoro	2,050,000.00	1,300,000.00	750,000.00
CONSTRUCCION Y EQUIPAMIENTO DE POZOS EN EL MUNICIPIO DE MANAGUA	67,246,901.00	45,942,962.00	21,303,939.00
Rentas del Tesoro	67,246,901.00	45,942,962.00	21,303,939.00
AMPLIACIÓN DE LAS REDES DE AGUA POTABLE Y ALCANTARILLADO SANITARIO EN EL DEPARTAMENTO DE MANAGUA	10,052,200.00	10,052,200.00	0.00
Rentas del Tesoro	10,052,200.00	10,052,200.00	0.00
AMPLIACIÓN DE LAS REDES DE AGUA POTABLE EN EL DEPARTAMENTO DE CARAZO	2,195,899.00	2,195,899.00	0.00
Rentas del Tesoro	2,195,899.00	2,195,899.00	0.00
MEJORAMIENTO Y AMPLIACIÓN DEL SISTEMA DE AGUA POTABLE Y CONSTRUCCIÓN DEL SISTEMA DE ALCANTARILLADO SANITARIO DE LA CIUDAD DE NANDAIME	2,870,000.00	1,960,000.00	910,000.00
Rentas del Tesoro	2,870,000.00	1,960,000.00	910,000.00
CONSTRUCCIÓN DEL SISTEMA DE ALCANTARILLADO SANITARIO DE LA CIUDAD DE EL RAMA - LA ESPERANZA	875,000.00	585,000.00	290,000.00
Rentas del Tesoro	875,000.00	585,000.00	290,000.00
CONSTRUCCIÓN DEL SISTEMA DE ALCANTARILLADO SANITARIO DE LA CIUDAD DE NUEVA GUINEA	2,050,000.00	1,300,000.00	750,000.00
Rentas del Tesoro	2,050,000.00	1,300,000.00	750,000.00
MEJORAMIENTO Y AMPLIACION DEL SISTEMA DE ALCANTARILLADO SANITARIO DE LA CIUDAD DE RIVAS	1,000,000.00	700,000.00	300,000.00
Rentas del Tesoro	1,000,000.00	700,000.00	300,000.00
AMPLIACION DE LAS REDES DE AGUA POTABLE Y ALCANTARILLADO SANITARIO EN EL DEPARTAMENTO DE ESTELÍ	5,000.00	0.00	5,000.00
Rentas del Tesoro	5,000.00	0.00	5,000.00
CONSTRUCCIÓN DEL SISTEMA DE ALCANTARILLADO Y PLANTA DE TRATAMIENTO DE LA CIUDAD DE JUIGALPA	776,000.00	660,000.00	116,000.00
Rentas del Tesoro	776,000.00	660,000.00	116,000.00
CONSTRUCCION Y EQUIPAMIENTO DE POZOS EN EL DEPARTAMENTO DE MATAGALPA	10,000,000.00	5,350,000.00	4,650,000.00
Rentas del Tesoro	10,000,000.00	5,350,000.00	4,650,000.00
MEJORAMIENTO DEL SISTEMA DE TRATAMIENTO DE AGUAS RESIDUALES DE MANAGUA	48,534,146.00	23,597,832.50	24,936,313.50
Rentas del Tesoro	2,250,000.00	2,200,000.00	50,000.00
Préstamos Externos	46,284,146.00	21,397,832.50	24,886,313.50

Cuadro No. 20

Gobierno de la República de Nicaragua

Fecha 7/10/2023

Hora 08:59:15

Ministerio de Hacienda y Crédito Público

EJECUCIÓN DEL PROGRAMA DE INVERSIÓN PÚBLICA

Ejercicio Presupuestario

: 2023

Mes Inicial

: Enero

Mes Final Septiembre

Moneda

: CÓRDOBA

Descripción	Presupuesto Actualizado	Devengado Acumulado	Saldo por Devengar
	(A)	(B)	(A - B)
AMPLIACION DE LA COBERTURA DE MICRO MEDICION DE AGUA POTABLE A NIVEL NACIONAL	10,000,000.00	10,000,000.00	0.00
Rentas del Tesoro	10,000,000.00	10,000,000.00	0.00
MEJORAMIENTO DE COLECTORAS DEL SISTEMA DE ALCANTARILLADO SANITARIO DE LA CIUDAD DE MANAGUA	45,070,588.61	16,504,588.61	28,566,000.00
Rentas del Tesoro	23,992,000.00	50,000.00	23,942,000.00
Préstamos Externos	21,078,588.61	16,454,588.61	4,624,000.00
MEJORAMIENTO Y AMPLIACION DEL SISTEMA DE AGUA POTABLE DE LA CIUDAD DE TIPITAPA	58,498,401.39	5,002,653.33	53,495,748.06
Préstamos Externos	58,498,401.39	5,002,653.33	53,495,748.06
MEJORAMIENTO Y AMPLIACION DEL SISTEMA DE ALCANTARILLADO SANITARIO DE LA CIUDAD DE TIPITAPA	64,688,084.00	18,199,468.10	46,488,615.90
Rentas del Tesoro	32,280,000.00	6,800,000.00	25,480,000.00
Préstamos Externos	32,408,084.00	11,399,468.10	21,008,615.90
CONSTRUCCION DEL SISTEMA DE ALCANTARILLADO SANITARIO EN LAS LOCALIDADES DEL DEPARTAMENTO DE MANAGUA	433,467,000.00	128,400,446.06	305,066,553.94
Rentas del Tesoro	95,820,000.00	18,414,550.00	77,405,450.00
Préstamos Externos	337,647,000.00	109,985,896.06	227,661,103.94
CONSTRUCCION Y EQUIPAMIENTO DE POZOS EN EL DEPARTAMENTO DE ESTELI	17,000,000.00	13,850,000.00	3,150,000.00
Rentas del Tesoro	17,000,000.00	13,850,000.00	3,150,000.00
CONSTRUCCION Y EQUIPAMIENTO DE POZOS EN EL DEPARTAMENTO DE CARAZO	11,500,000.00	6,270,000.00	5,230,000.00
Rentas del Tesoro	11,500,000.00	6,270,000.00	5,230,000.00
MEJORAMIENTO Y AMPLIACION DEL SISTEMA DE AGUA POTABLE DE ALTAGRACIA	116,893,489.00	24,036,267.69	92,857,221.31
Préstamos Externos	116,893,489.00	24,036,267.69	92,857,221.31
MEJORAMIENTO Y AMPLIACION DEL SISTEMA DE AGUA POTABLE DE MOYOGALPA.	89,100,000.00	13,728,528.90	75,371,471.10
Préstamos Externos	89,100,000.00	13,728,528.90	75,371,471.10
MEJORAMIENTO Y AMPLIACION DEL SISTEMA DE AGUA POTABLE DE WIWILÍ DE JINOTEGA	13,087,000.00	13,086,999.64	0.36
Préstamos Externos	13,087,000.00	13,086,999.64	0.36
MEJORAMIENTO Y AMPLIACION DEL SISTEMA DE AGUA POTABLE DE QUILALÍ	14,941,000.00	14,940,551.16	448.84
Préstamos Externos	14,941,000.00	14,940,551.16	448.84
MEJORAMIENTO Y AMPLIACION DEL SISTEMA DE AGUA POTABLE DE LAS SABANAS	3,704,000.00	3,703,992.20	7.80
Préstamos Externos	3,704,000.00	3,703,992.20	7.80
CONSTRUCCION DEL SISTEMA DE ALCANTARILLADO SANITARIO DE MOYOGALPA	24,030,291.00	9,750,075.20	14,280,215.80
Préstamos Externos	24,030,291.00	9,750,075.20	14,280,215.80

Cuadro No. 20

Gobierno de la República de Nicaragua

Fecha 7/10/2023

Hora 08:59:15

Ministerio de Hacienda y Crédito Público

EJECUCIÓN DEL PROGRAMA DE INVERSIÓN PÚBLICA

Ejercicio Presupuestario

: 2023

Mes Inicial

: Enero

Mes Final Septiembre

Moneda

: CÓRDOBA

Descripción	Presupuesto Actualizado (A)	Devengado Acumulado (B)	Saldo por Devengar (A - B)
MEJORAMIENTO DE LA GESTION TECNICA Y COMERCIAL Y OBRAS DE IMPACTO RÁPIDO DE ENACAL - ALTAMIRA, MANAGUA	134,845,000.00	130,763,673.38	4,081,326.62
Rentas del Tesoro	15,611,000.00	11,530,078.00	4,080,922.00
Préstamos Externos	119,234,000.00	119,233,595.38	404.62
MEJORAMIENTO Y AMPLIACIÓN DEL SISTEMA DE ALCANTARILLADO SANITARIO Y TRATAMIENTO DE AGUAS RESIDUALES DE LA CIUDAD DE LEÓN	29,312,000.00	18,563,500.00	10,748,500.00
Rentas del Tesoro	29,312,000.00	18,563,500.00	10,748,500.00
MEJORAMIENTO Y AMPLIACIÓN DEL SISTEMA DE AGUA POTABLE EN LA CIUDAD DE MANAGUA	73,958,995.00	61,461,631.00	12,497,364.00
Rentas del Tesoro	73,958,995.00	61,461,631.00	12,497,364.00
ORDENAMIENTO DE LA PROPIEDAD	12,599,000.00	10,113,029.95	2,485,970.05
CONSTRUCCIÓN DE LA OFICINA DE CATASTRO FISICO DE INETER EN EL MUNICIPIO DE BOACO, DEPARTAMENTO DE BOACO	12,599,000.00	10,113,029.95	2,485,970.05
Préstamos Externos	12,599,000.00	10,113,029.95	2,485,970.05
FONDO DE PREINVERSION	88,372,773.00	36,062,845.39	52,309,927.61
ESTUDIOS DE PREINVERSION	88,372,773.00	36,062,845.39	52,309,927.61
Rentas del Tesoro	88,372,773.00	36,062,845.39	52,309,927.61
TRANSFERENCIA MUNICIPAL	5,104,834,668.00	4,336,029,214.00	768,805,454.00
TRANSFERENCIAS MUNICIPALES PARA PROYECTOS DE INVERSION	5,104,834,668.00	4,336,029,214.00	768,805,454.00
Rentas del Tesoro	5,104,834,668.00	4,336,029,214.00	768,805,454.00
Empresa Administradora de Aeropuertos Internacionales	302,158,000.00	0.00	302,158,000.00
MEJORAMIENTO EN EL AEROPUERTO DE BLUEFIELDS	87,625,820.00	0.00	87,625,820.00
Préstamos Externos	87,625,820.00	0.00	87,625,820.00
MEJORAMIENTO EN EL AEROPUERTO DE CORN ISLAND	214,532,180.00	0.00	214,532,180.00
Préstamos Externos	214,532,180.00	0.00	214,532,180.00
Total	25,287,546,173.83	17,131,325,384.10	8,156,220,789.73



Cuadro No. 21
Gobierno de la República de Nicaragua
Ministerio de Hacienda y Crédito Público

Fecha : 2/10/2023
 Hora : 15:09:29

PROGRAMA DE INVERSION PUBLICA POR FUENTE DE FINANCIAMIENTO
(Devengado)

Ejercicio fiscal : 2023

Mes inicial : Enero

Mes Final Septiembre

Moneda : CORDOBA

Descripción	Rentas del Tesoro	Rentas del Tesoro Alivio de Deuda	Prestamos externos	Donaciones externas	Total
21 Programa de Inversiones Públicas	6,981,840,358.55	1,026,918,471.04	9,068,342,575.19	54,223,979.32	17,131,325,384.10
002 Corte Suprema de Justicia	12,109,496.48	0.00	0.00	0.00	12,109,496.48
0020110000570010 Ampliación II etapa Complejo Judicial Central en Managua	8,724,059.89	0.00	0.00	0.00	8,724,059.89
0020110010440010 Reemplazo de la casa de Justicia en Murra, Nueva Segovia	370,000.00	0.00	0.00	0.00	370,000.00
0020110010460010 Reemplazo de la Casa de Justicia en Bonanza, RACCN	3,015,436.59	0.00	0.00	0.00	3,015,436.59
006 Ministerio de Gobernación	28,861,580.60	0.00	0.00	0.00	28,861,580.60
006012000053002A Equipamiento del Centro Penitenciario en León	2,493,407.38	0.00	0.00	0.00	2,493,407.38
006012000053003A Estudios complementarios para el sistema de agua y saneamiento en el Centro Penitenciario en León	711,685.50	0.00	0.00	0.00	711,685.50
0060140000380010 Mejoramiento de la Estación de Bomberos en León	21,428,020.72	0.00	0.00	0.00	21,428,020.72
006014000039002A Equipamiento del Taller De Medios Técnicos en Managua	4,228,467.00	0.00	0.00	0.00	4,228,467.00
009 Ministerio de Hacienda y Crédito Público	0.00	0.00	231,306,949.62	0.00	231,306,949.62
009099000010002A Equipamiento del laboratorio epidemiológico en SILAIS Managua - Atención Pandemia COVID 19	0.00	0.00	761,376.29	0.00	761,376.29
009099000011001A Diseño para la Construcción de la unidad de cuidados intensivos del hospital departamental José Nieborowsky en Boaco - Atención Pandemia COVID 19	0.00	0.00	440,223.43	0.00	440,223.43
009099000014002A Equipamiento para el Mejoramiento del hospital departamental Amistad Japón Nicaragua en Granada - Atención Pandemia COVID 19	0.00	0.00	12,499,999.88	0.00	12,499,999.88
0090990000200010 Mejoramiento del área de emergencia del hospital departamental Humberto Alvarado en Masaya - Atención Pandemia COVID 19	0.00	0.00	4,999,999.88	0.00	4,999,999.88
009099000024002A Equipamiento de la unidad de cuidados intensivos del hospital Manolo Morales en Managua - Atención Pandemia COVID 19	0.00	0.00	6,165,431.81	0.00	6,165,431.81
009099000026003A Administración del Proyecto Mejoramiento de caminos productivos a nivel nacional (NIC Solidaria)	0.00	0.00	5,654,729.99	0.00	5,654,729.99



Cuadro No. 21
Gobierno de la República de Nicaragua
Ministerio de Hacienda y Crédito Público

Fecha : 2/10/2023
Hora : 15:09:29

PROGRAMA DE INVERSION PUBLICA POR FUENTE DE FINANCIAMIENTO
(Devengado)

Ejercicio fiscal : 2023

Mes inicial : Enero

Mes Final Septiembre

Moneda : CORDOBA

Descripción	Rentas del Tesoro	Rentas del Tesoro Alivio de Deuda	Prestamos externos	Donaciones externas	Total
009099000030001A Administración para la Rehabilitación de caminos afectados por los huracanes ETA e IOTA en el Norte y Caribe de Nicaragua	0.00	0.00	35,568,473.62	0.00	35,568,473.62
009099000031001A Administración para la Construcción y Rehabilitación de viviendas afectadas por los huracanes ETA e IOTA a nivel nacional	0.00	0.00	6,499,999.96	0.00	6,499,999.96
009099000032001A Adquisición de materiales para la Rehabilitación de la infraestructura eléctrica afectada por el huracán Julia en la RACCS	0.00	0.00	108,109,364.18	0.00	108,109,364.18
009099000032001O Rehabilitación de la infraestructura eléctrica en el municipio de Bluefields	0.00	0.00	1,596,532.21	0.00	1,596,532.21
009099000032002O Rehabilitación de la infraestructura eléctrica en el municipio de Corn Island	0.00	0.00	17,011,198.94	0.00	17,011,198.94
009099000032003O Rehabilitación de la infraestructura eléctrica en el municipio de Kukra-Hill	0.00	0.00	24,605,890.26	0.00	24,605,890.26
009099000032004O Rehabilitación de la infraestructura eléctrica en el municipio de Laguna de Perlas	0.00	0.00	7,393,729.17	0.00	7,393,729.17
011 Ministerio de Educación	153,013,683.29	247,646,227.04	4,391,030.94	11,516,553.58	416,567,494.85
011011000078001A Dotación de mobiliario y equipo en centros escolares de la Región Pacífico Sur	0.00	0.00	787,380.19	0.00	787,380.19
011011000078001O Mejoramiento del Sistema de Agua, Saneamiento e Higiene en el centro escolar San Vicente en Diriamba	0.00	0.00	472,339.74	0.00	472,339.74
011011000078002O Mejoramiento del Sistema de Agua, Saneamiento e Higiene en el centro escolar Gabriela Mistral en Diriamba	0.00	0.00	446,057.24	0.00	446,057.24
011011000078003O Mejoramiento del Sistema de Agua, Saneamiento e Higiene en el centro escolar Francisco Valerio en Diriamba	0.00	0.00	219,902.74	0.00	219,902.74
011011000078004O Mejoramiento del Sistema de Agua, Saneamiento e Higiene en el centro escolar San Antonio de Arriba en Diriamba	0.00	0.00	281,004.90	0.00	281,004.90
011011000078005O Mejoramiento del Sistema de Agua, Saneamiento e Higiene en el centro escolar Rey de Reyes en Diriamba	0.00	0.00	279,948.75	0.00	279,948.75



Cuadro No. 21
Gobierno de la República de Nicaragua
Ministerio de Hacienda y Crédito Público

Fecha : 2/10/2023
Hora : 15:09:29

PROGRAMA DE INVERSION PUBLICA POR FUENTE DE FINANCIAMIENTO
(Devengado)

Ejercicio fiscal : 2023

Mes inicial : Enero

Mes Final Septiembre

Moneda : CÓRDOBA

Descripción	Rentas del Tesoro	Rentas del Tesoro Alivio de Deuda	Prestamos externos	Donaciones externas	Total
011011000078006O Mejoramiento del Sistema de Agua, Saneamiento e Higiene en el centro escolar Lucrecia Molina de Ruiz en Diriamba	0.00	0.00	275,867.11	0.00	275,867.11
011011000078007O Mejoramiento del Sistema de Agua, Saneamiento e Higiene en el centro escolar República del Japón en San Marcos	0.00	0.00	295,467.96	0.00	295,467.96
011011000078008O Mejoramiento del Sistema de Agua, Saneamiento e Higiene en el centro escolar Piedra Menuda en Nindirí	0.00	0.00	361,873.03	0.00	361,873.03
011011000078009O Mejoramiento del Sistema de Agua, Saneamiento e Higiene en el centro escolar Amigos del Japón en Masatepe	0.00	0.00	199,225.74	0.00	199,225.74
011011000078010O Mejoramiento del Sistema de Agua, Saneamiento e Higiene en el centro escolar Pedro Joaquín Chamorro en Masatepe	0.00	0.00	260,912.70	0.00	260,912.70
011011000078011O Mejoramiento del Sistema de Agua, Saneamiento e Higiene en el centro escolar La Sabanita en Masatepe	0.00	0.00	240,668.12	0.00	240,668.12
011011000078012O Mejoramiento del Sistema de Agua, Saneamiento e Higiene en el centro escolar Nidia Margarita López Gómez en Nandasmo	0.00	0.00	270,382.72	0.00	270,382.72
011011000083001A Dotación de mobiliario y equipo del centro escolar José Dolores Estrada en Mateare	0.00	1,211,152.00	0.00	0.00	1,211,152.00
011011000083001O Mejoramiento del centro escolar José Dolores Estrada en Mateare	0.00	25,337,565.00	0.00	0.00	25,337,565.00
011011000085001A Dotación de mobiliario y equipo del centro escolar Rubén Darío en Kukra Hill	329,688.12	0.00	0.00	0.00	329,688.12
011011000085001O Mejoramiento del centro escolar Rubén Darío en Kukra Hill	4,927,172.02	0.00	0.00	0.00	4,927,172.02
011011000086001O Mejoramiento del centro escolar San Cristóbal (Never Oporta) en San Miguelito	4,786,948.39	0.00	0.00	0.00	4,786,948.39
011011000089001A Dotación de mobiliario y equipo del centro escolar Mixta Tecolostote en San Lorenzo	1,386,588.00	0.00	0.00	0.00	1,386,588.00
011011000089001O Mejoramiento del centro escolar Mixta Tecolostote en San Lorenzo	1,664,944.40	0.00	0.00	0.00	1,664,944.40
011011000092001O Mejoramiento del centro escolar Reyna Sofía en Posoltega	1,625,840.09	0.00	0.00	0.00	1,625,840.09
011011000094001A Dotación de mobiliario y equipo del centro escolar Cristo Redentor en El Coral	0.00	995,825.00	0.00	0.00	995,825.00



Cuadro No. 21
Gobierno de la República de Nicaragua
Ministerio de Hacienda y Crédito Público

Fecha : 2/10/2023
Hora : 15:09:29

PROGRAMA DE INVERSION PUBLICA POR FUENTE DE FINANCIAMIENTO
(Devengado)

Ejercicio fiscal : 2023

Mes inicial : Enero

Mes Final Septiembre

Moneda : CORDOBA

Descripción	Rentas del Tesoro	Rentas del Tesoro Alivio de Deuda	Prestamos externos	Donaciones externas	Total
011011000094001O Mejoramiento del centro escolar Cristo Redentor en El Coral	0.00	13,755,607.21	0.00	0.00	13,755,607.21
011011000102001A Dotación de mobiliario y equipo del centro escolar con primaria multigrado Los Angeles en El Viejo	567,180.00	0.00	0.00	0.00	567,180.00
011011000102001O Reemplazo del centro escolar con primaria multigrado Los Angeles en El Viejo	12,647,626.28	0.00	0.00	0.00	12,647,626.28
011011000105001A Dotación de mobiliario y equipo del centro escolar con primaria multigrado San Francisco N°2 en San José de Bocay	411,974.00	0.00	0.00	0.00	411,974.00
011011000105001O Reemplazo del centro escolar con primaria multigrado San Francisco N°2 en San José de Bocay	4,854,401.65	0.00	0.00	0.00	4,854,401.65
011011000106001A Dotación de mobiliario y equipo del centro escolar con primaria multigrado San José en San José de Bocay	319,898.00	0.00	0.00	0.00	319,898.00
011011000106001O Reemplazo del centro escolar con primaria multigrado San José en San José de Bocay	18,286,210.27	0.00	0.00	0.00	18,286,210.27
011011000107001O Reemplazo del centro escolar con primaria multigrado La Concepción en León	5,805,098.08	0.00	0.00	0.00	5,805,098.08
011011000118001O Reemplazo del centro escolar con primaria multigrado San Luis en Laguna de Perlas	8,795,156.74	0.00	0.00	0.00	8,795,156.74
011011000119001A Dotación de mobiliario y equipo del centro escolar con primaria multigrado La Mantequilla en Morrito	172,900.00	0.00	0.00	0.00	172,900.00
011011000119001O Reemplazo del centro escolar con primaria multigrado La Mantequilla en Morrito	5,778,994.27	0.00	0.00	0.00	5,778,994.27
011011000137001A Dotación de mobiliario y equipo del Ciclo Básico República de Ecuador en San Rafael del Sur	0.00	2,657,305.00	0.00	0.00	2,657,305.00
011011000137001O Mejoramiento del centro escolar Ciclo Básico República de Ecuador en San Rafael del Sur	0.00	39,443,178.86	0.00	0.00	39,443,178.86
011011000138001A Dotación de mobiliario y equipo del centro escolar Barrilete de Colores en Managua	0.00	3,285,218.70	0.00	0.00	3,285,218.70
011011000138001O Mejoramiento del centro escolar Barrilete de Colores en Managua	0.00	62,038,130.42	0.00	0.00	62,038,130.42



Cuadro No. 21
Gobierno de la República de Nicaragua
Ministerio de Hacienda y Crédito Público

Fecha : 2/10/2023
Hora : 15:09:29

PROGRAMA DE INVERSION PUBLICA POR FUENTE DE FINANCIAMIENTO
(Devengado)

Ejercicio fiscal : 2023

Mes inicial : Enero

Mes Final Septiembre

Moneda : CÓRDOBA

Descripción	Rentas del Tesoro	Rentas del Tesoro Alivio de Deuda	Prestamos externos	Donaciones externas	Total
0110110001500010 Construcción del Centro Escolar en Villa Jerusalén, Managua	45,654,977.57	0.00	0.00	0.00	45,654,977.57
0110120001180010 Mejoramiento del centro escolar Luxemburgo en Managua	0.00	5,809,854.13	0.00	0.00	5,809,854.13
0110120001380010 Mejoramiento de centro escolar con secundaria a distancia San Francisco en Muelle de los Bueyes	2,966,913.65	0.00	0.00	0.00	2,966,913.65
011012000147001A Dotación de mobiliario y equipo del centro escolar Marcelina Peralta en Quezalguaque	0.00	1,367,620.00	0.00	0.00	1,367,620.00
0110120001470010 Mejoramiento del centro escolar Marcelina Peralta en Quezalguaque	0.00	22,043,857.20	0.00	0.00	22,043,857.20
0110120001520010 Mejoramiento del centro escolar Chiquilistagua en Managua	32,031,171.76	39,414,519.00	0.00	0.00	71,445,690.76
011012000156001A Dotación de mobiliario y equipo del centro escolar Los Ramos en Altagracia	0.00	1,287,172.86	0.00	0.00	1,287,172.86
0110120001560010 Mejoramiento del centro escolar Los Ramos en Altagracia	0.00	28,999,221.66	0.00	0.00	28,999,221.66
011012000163003A Dotación de mobiliario y equipo de la escuela Pedro Orozco en Terrabona, Matagalpa	0.00	0.00	0.00	141,145.92	141,145.92
011012000165003A Dotación de mobiliario y equipo del centro escolar Diriangén en Macuelizo, Nueva Segovia	0.00	0.00	0.00	141,145.92	141,145.92
011012000166003A Dotación de mobiliario y equipo del instituto Padre Rafael María Fabretto en San José de Cusmapa	0.00	0.00	0.00	282,291.85	282,291.85
011012000167003A Dotación de mobiliario y equipo del centro escolar El Dorado en Jinotega	0.00	0.00	0.00	705,729.62	705,729.62
011012000169003A Dotación de mobiliario y equipo del centro escolar El Naranjo 24 de Agosto en Waslala	0.00	0.00	0.00	988,021.48	988,021.48
011012000174001A Diseño para el mejoramiento del Instituto Ernesto Salmerón en Waspam	0.00	0.00	0.00	970,711.48	970,711.48
011012000175001A Diseño para el mejoramiento del Instituto Patricio Thomas en Waspam	0.00	0.00	0.00	947,206.79	947,206.79



Cuadro No. 21
Gobierno de la República de Nicaragua
Ministerio de Hacienda y Crédito Público

Fecha : 2/10/2023
Hora : 15:09:29

PROGRAMA DE INVERSION PUBLICA POR FUENTE DE FINANCIAMIENTO
(Devengado)

Ejercicio fiscal : 2023

Mes inicial : Enero

Mes Final Septiembre

Moneda : CORDOBA

Descripción	Rentas del Tesoro	Rentas del Tesoro Alivio de Deuda	Prestamos externos	Donaciones externas	Total
011012000176001A Diseño para el mejoramiento del Instituto El Ceibón en Puerto Cabezas	0.00	0.00	0.00	960,897.31	960,897.31
011012000177001A Diseño para el mejoramiento del Instituto Fray Teodoro Niehuas en la Cruz de Río Grande	0.00	0.00	0.00	1,095,814.16	1,095,814.16
011012000177003A Dotación de mobiliario y equipo del Instituto Fray Teodoro Niehuas en la Cruz de Río Grande	0.00	0.00	0.00	141,145.93	141,145.93
011012000178001A Diseño para el mejoramiento del Instituto Guillermo Bans Abraham en La Desembocadura de Río Grande	0.00	0.00	0.00	709,475.69	709,475.69
011012000179001A Diseño para el mejoramiento del Instituto Rafaela Herrera en Laguna de Perlas	0.00	0.00	0.00	628,359.70	628,359.70
011012000179003A Dotación de mobiliario y equipo del Instituto Rafaela Herrera en Laguna de Perlas	0.00	0.00	0.00	141,145.93	141,145.93
011012000180001A Diseño para el mejoramiento del Instituto Nacional Las Perlas en Laguna de Perlas	0.00	0.00	0.00	819,444.03	819,444.03
011012000180003A Dotación de mobiliario y equipo del Instituto Nacional Las Perlas en Laguna de Perlas	0.00	0.00	0.00	282,291.85	282,291.85
011012000181001A Diseño para el mejoramiento del Instituto Haulover en Laguna de Perlas	0.00	0.00	0.00	603,220.55	603,220.55
011012000182001A Diseño para el mejoramiento del Instituto Nacional Prof. Justo Pastor Castillo en Kukra Hill	0.00	0.00	0.00	1,111,629.82	1,111,629.82
011012000182003A Dotación de mobiliario y equipo del Instituto Nacional Prof. Justo Pastor Castillo en Kukra Hill	0.00	0.00	0.00	846,875.55	846,875.55
013 Ministerio de Transporte e Infraestructura	1,346,963,200.76	0.00	6,707,131,947.89	0.00	8,054,095,148.65
013012000002001A Estudio de Prefactibilidad y Factibilidad para la construcción del puerto de Bluefields	12,726,461.20	0.00	0.00	0.00	12,726,461.20
013014000151001O Mejoramiento del tramo de carretera San Sebastián de Yalí - Condega	0.00	0.00	25,986,660.73	0.00	25,986,660.73



Cuadro No. 21
Gobierno de la República de Nicaragua
Ministerio de Hacienda y Crédito Público

Fecha : 2/10/2023
Hora : 15:09:29

PROGRAMA DE INVERSION PUBLICA POR FUENTE DE FINANCIAMIENTO
(Devengado)

Ejercicio fiscal : 2023

Mes inicial : Enero

Mes Final Septiembre

Moneda : CORDOBA

Descripción	Rentas del Tesoro	Rentas del Tesoro Alivio de Deuda	Prestamos externos	Donaciones externas	Total
013014000151002A Supervisión para el mejoramiento del tramo de carretera San Sebastián de Yalí - Condega	393,096.44	0.00	2,620,641.96	0.00	3,013,738.40
0130140001530010 Mejoramiento del camino San Francisco Libre - Los Zarzales	2,129,316.62	0.00	506,151,711.58	0.00	508,281,028.20
013014000153002A Supervisión para el Mejoramiento del camino San Francisco Libre - Los Zarzales	1,029,890.51	0.00	3,927,788.75	0.00	4,957,679.26
013014000245001A Supervisión para el Mejoramiento de la carretera Rosita-Bonanza	3,318,433.69	0.00	15,822,113.00	0.00	19,140,546.69
0130140002450020 Mejoramiento de la carretera Rosita - Bonanza, Tramo I: Est. 0+000 - 15+155	0.00	0.00	317,559,370.66	0.00	317,559,370.66
0130140002450030 Mejoramiento de la carretera Rosita - Bonanza, Tramo II: Est. 15+155 - 29+830	0.00	0.00	155,224,574.93	0.00	155,224,574.93
013014000292001A Supervisión para el Mejoramiento del camino Empalme Esquipulas - Empalme San Dionisio	1,118,817.88	0.00	3,105,201.05	0.00	4,224,018.93
0130140002920010 Mejoramiento del camino Empalme Esquipulas - Empalme San Dionisio	0.00	0.00	242,321,720.12	0.00	242,321,720.12
0130140002930010 Construcción de andenes y ciclovías en las carreteras de Nicaragua	10,086,615.49	0.00	0.00	0.00	10,086,615.49
0130140002930020 Construcción de obras de señalización vial en las carreteras de Nicaragua	4,519,755.12	0.00	0.00	0.00	4,519,755.12
0130140002930050 Construcción de obras de seguridad vial en Caserío Quebrada Honda (km 115 - km 119 NIC 3)	0.00	0.00	18,587,864.42	0.00	18,587,864.42
0130140002930070 Construcción de obras de seguridad vial en Nejapa - Chiquilistagua (km 9 - km 14 NIC 12A)	0.00	0.00	186,998.16	0.00	186,998.16
0130140002930080 Construcción de obras de seguridad vial en Chontales, La Palma (km 153 - km 159 NIC 7)	0.00	0.00	12,745,235.21	0.00	12,745,235.21
0130140002930120 Construcción de obras de seguridad vial en La Grecia No.1 y La Grecia No.4 (km 139 - km 142 NIC 24B)	0.00	0.00	4,747,969.78	0.00	4,747,969.78



Cuadro No. 21
Gobierno de la República de Nicaragua
Ministerio de Hacienda y Crédito Público

Fecha : 2/10/2023
Hora : 15:09:29

PROGRAMA DE INVERSION PUBLICA POR FUENTE DE FINANCIAMIENTO
(Devengado)

Ejercicio fiscal : 2023

Mes inicial : Enero

Mes Final Septiembre

Moneda : CORDOBA

Descripción	Rentas del Tesoro	Rentas del Tesoro Alivio de Deuda	Prestamos externos	Donaciones externas	Total
0130140003040010 Construcción de la carretera Ticuantepe - Santo Domingo - San Judas -Nejapa	10,266,667.72	0.00	0.00	0.00	10,266,667.72
013014000304002A Supervisión para la construcción de la carretera Ticuantepe - Santo Domingo -San Judas - Nejapa	0.00	0.00	70,771,545.07	0.00	70,771,545.07
013014000304003A Administración del proyecto construcción de la carretera Ticuantepe - Santo Domingo - San Judas - Nejapa	1,381,172.97	0.00	0.00	0.00	1,381,172.97
013014000306001O Mejoramiento del camino el Boquete-Santa Ana en los municipios de El Crucero y Villa Carlos Fonseca	38,213,021.12	0.00	92,104,880.70	0.00	130,317,901.82
013014000306002A Supervisión para el mejoramiento del camino el Boquete-Santa Ana en los municipios de El Crucero y Villa Carlos Fonseca	5,206,330.69	0.00	0.00	0.00	5,206,330.69
013014000325001O Mejoramiento del camino Quilalí - Empalme Panalí - Wiwilí de Nueva Segovia	36,820,845.41	0.00	0.00	0.00	36,820,845.41
013014000325003A Supervisión para el mejoramiento del camino Quilalí - Empalme Panalí - Wiwilí de Nueva Segovia	262,637.06	0.00	1,750,913.76	0.00	2,013,550.82
013014000328001A Supervisión para el mejoramiento del camino El Jícaro - Murra en el departamento de Nueva Segovia	80,343.98	0.00	8,019,465.93	0.00	8,099,809.91
013014000328001O Mejoramiento del camino El Jícaro - Murra en el departamento de Nueva Segovia	146,857.43	0.00	60,572,526.07	0.00	60,719,383.50
013014000336001O Mejoramiento del acceso a la Ciudad de Chinandega	1,345,043.72	0.00	50,329,747.62	0.00	51,674,791.34
013014000336002A Supervisión para el Mejoramiento del acceso a la Ciudad de Chinandega	342,904.17	0.00	2,405,527.93	0.00	2,748,432.10
013014000349001A Supervisión para el mejoramiento de la carretera Río Blanco - Bocana de Páivas	185,814.80	0.00	1,238,765.79	0.00	1,424,580.59
013014000349001O Mejoramiento de la carretera Río Blanco- Bocana de Páivas	0.00	0.00	95,000.00	0.00	95,000.00
013014000350002A Supervisión para la construcción del puente Mulukukú	0.00	0.00	103,236,921.82	0.00	103,236,921.82



Cuadro No. 21
Gobierno de la República de Nicaragua
Ministerio de Hacienda y Crédito Público

Fecha : 2/10/2023
Hora : 15:09:29

PROGRAMA DE INVERSION PUBLICA POR FUENTE DE FINANCIAMIENTO
(Devengado)

Ejercicio fiscal : 2023

Mes inicial : Enero

Mes Final Septiembre

Moneda : CORDOBA

Descripción	Rentas del Tesoro	Rentas del Tesoro Alivio de Deuda	Prestamos externos	Donaciones externas	Total
0130140003530050 Mejoramiento de la carretera Sahsa - Puerto Cabezas, Tramo I: Est. 0+000 a Est. 25+000	0.00	0.00	235,054,800.81	0.00	235,054,800.81
013014000353006A Supervisión para el mejoramiento de la carretera Sahsa - Puerto Cabezas	9,776,638.72	0.00	39,920,991.45	0.00	49,697,630.17
013014000353006O Mejoramiento de la carretera Sahsa - Puerto Cabezas, Tramo II: Est. 25+000 a Est. 57+500	0.00	0.00	367,525,108.50	0.00	367,525,108.50
013014000353007O Mejoramiento de la carretera Sahsa - Puerto Cabezas, Tramo III: Est. 57+500 a Est. 85+650	0.00	0.00	143,863,238.41	0.00	143,863,238.41
013014000357001O Mejoramiento del Camino Estelí-El Aceituno-El Sauce	0.00	0.00	530,651,541.99	0.00	530,651,541.99
013014000357002A Supervisión para el Mejoramiento del Camino Estelí - El Aceituno - El Sauce	2,104,148.79	0.00	9,022,455.68	0.00	11,126,604.47
013014000368001O Mejoramiento del camino Macuelizo - Santa María en el departamento de Nueva Segovia	134,600.45	0.00	213,581,886.44	0.00	213,716,486.89
013014000368002A Supervisión para el mejoramiento del camino Macuelizo - Santa María en el departamento de Nueva Segovia	0.00	0.00	19,576,867.03	0.00	19,576,867.03
013014000385002A Supervisión para la ampliación de la carretera Sapoá - Peñas Blancas	967,464.68	0.00	3,132,741.19	0.00	4,100,205.87
013014000386001A Supervisión para el mejoramiento del camino Empalme El Regadío - San Juan de Limay en el departamento de Estelí	400,901.52	0.00	2,672,691.37	0.00	3,073,592.89
013014000394001O Mejoramiento del camino Ochomogo-Las Salinas entre los municipios de Nandaime y Tola	4,494,461.93	0.00	407,003,242.13	0.00	411,497,704.06
013014000394003A Supervisión para el mejoramiento del camino Ochomogo - Las Salinas entre los municipios de Nandaime y Tola	1,158,379.42	0.00	7,299,821.66	0.00	8,458,201.08
013014000405001A Supervisión para el mejoramiento del camino Cárdenas - Colón	0.00	0.00	7,896,689.38	0.00	7,896,689.38
013014000405001O Mejoramiento del camino Cárdenas - Colón	0.00	0.00	37,115,204.85	0.00	37,115,204.85



Cuadro No. 21
Gobierno de la República de Nicaragua
Ministerio de Hacienda y Crédito Público

Fecha : 2/10/2023
Hora : 15:09:29

PROGRAMA DE INVERSION PUBLICA POR FUENTE DE FINANCIAMIENTO
(Devengado)

Ejercicio fiscal : 2023

Mes inicial : Enero

Mes Final Septiembre

Moneda : CÓRDOBA

Descripción	Rentas del Tesoro	Rentas del Tesoro Alivio de Deuda	Prestamos externos	Donaciones externas	Total
013014000408001A Supervisión para el mejoramiento del camino Las Vueltas-Las Cruces entre los municipios de El Jicaró y Quilali	251,527.81	0.00	1,676,842.87	0.00	1,928,370.68
013014000408001O Mejoramiento del camino Las Vueltas - Las Cruces entre los municipios de El Jicaró y Quilali	0.00	0.00	3,131,380.06	0.00	3,131,380.06
013014000425003O Construcción de la carretera El Naranjo - Playa El Remanso	0.00	0.00	5,320,044.93	0.00	5,320,044.93
013014000425004O Construcción de la carretera Playa El Remanso - San Juan del Sur - Empalme El Coyol (Brito)	0.00	0.00	4,512,354.13	0.00	4,512,354.13
013014000427001A Estudio de Factibilidad y Diseño para el mejoramiento del camino Villa Sandino-La Campana en el departamento de Chontales	5,738,830.40	0.00	0.00	0.00	5,738,830.40
013014000436001O Construcción de obras de adaptación al cambio climático de los puntos vulnerables en el tramo Empalme El Cuá - El Carmen: Llorona #2 Est. Km 194+800 en el municipio del Cuá	0.00	0.00	674,796.65	0.00	674,796.65
013014000436002O Construcción de obras de adaptación al cambio climático de los puntos vulnerables en el puente Miraflores Est. Km 15+300 en el municipio de Mateare	0.00	0.00	1,018,462.71	0.00	1,018,462.71
013014000436005O Construcción de obras de adaptación al cambio climático de los puntos vulnerables en el tramo Estelí - Condega: Kukamonga #1 Est. Km 169+700, #2 Est. 170+700, #3 Est. 171+300 y #4 Est. 178+600 en el municipio de Condega	0.00	0.00	1,561,055.04	0.00	1,561,055.04
013014000436006O Construcción de obras de adaptación al cambio climático de los puntos vulnerables en el puente Río Negro sobre la carretera Empalme Villanueva - Somotillo	0.00	0.00	134,735.58	0.00	134,735.58
013014000436007O Construcción de obras de adaptación al cambio climático de los puntos vulnerables en el tramo San Francisco - Tecolostote: El Coyote Est. Km 95+000	0.00	0.00	247,055.65	0.00	247,055.65
013014000456001O Construcción de la circunvalación de la ciudad de Corinto	0.00	0.00	12,552,560.57	0.00	12,552,560.57
013014000456003A Supervisión para la construcción de la circunvalación de la ciudad de Corinto	469,369.98	0.00	3,129,130.82	0.00	3,598,500.80
013014000462001A Estudio de factibilidad y diseño para el mejoramiento del camino Colón - Papaturro - San Pancho entre los municipios de Cárdenas y San Carlos	13,408,172.03	0.00	0.00	0.00	13,408,172.03
013014000497001A Estudio de factibilidad y diseño para el mejoramiento del camino San Sebastián de Yalí - La Rica	1,770,496.87	0.00	0.00	0.00	1,770,496.87



Cuadro No. 21
Gobierno de la República de Nicaragua
Ministerio de Hacienda y Crédito Público

Fecha : 2/10/2023
Hora : 15:09:29

PROGRAMA DE INVERSION PUBLICA POR FUENTE DE FINANCIAMIENTO
(Devengado)

Ejercicio fiscal : 2023

Mes inicial : Enero

Mes Final Septiembre

Moneda : CÓRDOBA

Descripción	Rentas del Tesoro	Rentas del Tesoro Alivio de Deuda	Prestamos externos	Donaciones externas	Total
0130140005170060 Mejoramiento del camino con adoquinado Empalme Mechapa - Empalme Cosigüina	10,763,621.80	0.00	0.00	0.00	10,763,621.80
0130140005170080 Mejoramiento del camino con adoquinado San Nicolás - La Estanzuela	31,655,779.32	0.00	0.00	0.00	31,655,779.32
0130140005170160 Mejoramiento del camino con adoquinado Santa Cruz - Mérida	9,617,092.23	0.00	0.00	0.00	9,617,092.23
0130140005170170 Mejoramiento del camino con adoquinado Las Azucenas - Los Chiles	2,640,660.50	0.00	0.00	0.00	2,640,660.50
0130140005170180 Mejoramiento del camino con adoquinado El Jicaro - La Mia	41,881,158.95	0.00	0.00	0.00	41,881,158.95
0130140005170200 Mejoramiento del camino con adoquinado San Gabriel - Las Cruces	2,151,494.97	0.00	0.00	0.00	2,151,494.97
013014000518001A Supervisión para el mejoramiento de la carretera Siuna - Rosita	2,178,547.91	0.00	5,759,815.25	0.00	7,938,363.16
013014000518002O Mejoramiento de la carretera Siuna - Rosita, Tramo I: Circunvalación Siuna - Puente Coperna	0.00	0.00	240,047,875.70	0.00	240,047,875.70
013014000518003O Mejoramiento de la carretera Siuna - Rosita, Tramo II: Puente Coperna - Puente Sang Sang Was N° 2	0.00	0.00	61,029,490.53	0.00	61,029,490.53
013014000518004O Mejoramiento de la carretera Siuna - Rosita, Tramo III: Puente Sang Sang Was N° 2 - Poblado Rosita	0.00	0.00	107,681,945.73	0.00	107,681,945.73
013014000519001A Supervisión para el mejoramiento de la carretera Empalme Cosigüina - Potosí en el municipio de El Viejo	441,321.57	0.00	0.00	0.00	441,321.57
013014000519001O Mejoramiento de la carretera Empalme Cosigüina - Potosí en el municipio de El Viejo	569,859.67	0.00	80,215,542.34	0.00	80,785,402.01
013014000521001A Supervisión para la Ampliación de la carretera Tipitapa - San Benito	3,144,024.81	0.00	14,306,941.45	0.00	17,450,966.26
013014000521002O Ampliación de la carretera Tipitapa - San Benito, Tramo I: Est. 0+000 - 10+000	587,033.51	0.00	459,630,251.34	0.00	460,217,284.85
013014000521003O Ampliación de la carretera Tipitapa - San Benito, Tramo II: Est. 10+000 - 22+270	388,897.13	0.00	625,994,573.50	0.00	626,383,470.63
013014000522001A Supervisión para la Ampliación de la carretera Empalme Las Flores - Catarina - Guanacaste	2,111,471.94	0.00	4,632,834.72	0.00	6,744,306.66



Cuadro No. 21
Gobierno de la República de Nicaragua
Ministerio de Hacienda y Crédito Público

Fecha : 2/10/2023
Hora : 15:09:29

PROGRAMA DE INVERSION PUBLICA POR FUENTE DE FINANCIAMIENTO
(Devengado)

Ejercicio fiscal : 2023

Mes inicial : Enero

Mes Final Septiembre

Moneda : CORDOBA

Descripción	Rentas del Tesoro	Rentas del Tesoro Alivio de Deuda	Prestamos externos	Donaciones externas	Total
0130140005220010 Ampliación de la carretera Empalme Las Flores - Catarina - Guanacaste	843,621.61	0.00	390,339,414.37	0.00	391,183,035.98
013014000523001A Supervisión para el Mejoramiento del camino San José de los Remates - La Cañada en el departamento de Boaco	11,478.59	0.00	0.00	0.00	11,478.59
0130140005230010 Mejoramiento del camino San José de los Remates - La Cañada en el departamento de Boaco	0.00	0.00	54,747,458.98	0.00	54,747,458.98
013014000524001A Supervisión para el Mejoramiento del camino Cuapa - La Libertad en el departamento de Chontales	2,764,330.56	0.00	11,045,895.24	0.00	13,810,225.80
0130140005240010 Mejoramiento del camino Cuapa - La Libertad en el departamento de Chontales	760,108.01	0.00	400,070,874.69	0.00	400,830,982.70
013014000525001A Supervisión para el Mejoramiento del camino Empalme Wanawana - San Pedro del Norte en el municipio de Bocana de Paiwas	3,678,710.73	0.00	17,849,505.76	0.00	21,528,216.49
0130140005250020 Mejoramiento del camino Empalme Wanawana - San Pedro del Norte en el municipio de Bocana de Paiwas, Tramo I: Est. 0+000 - 20+000	0.00	0.00	45,534,857.38	0.00	45,534,857.38
0130140005250030 Mejoramiento del camino Empalme Wanawana - San Pedro del Norte en el municipio de Bocana de Paiwas, Tramo II: Est. 20+000 - 40+000	0.00	0.00	34,041,203.36	0.00	34,041,203.36
0130140005250040 Mejoramiento del camino Empalme Wanawana - San Pedro del Norte en el municipio de Bocana de Paiwas, Tramo III: Est. 40+000 - 63+152	0.00	0.00	396,414,622.61	0.00	396,414,622.61
013014000535001A Estudio de factibilidad y diseño para el mejoramiento del camino Nandaimé - La Pita - El Astillero	2,604,452.10	0.00	0.00	0.00	2,604,452.10
013014000536001A Estudio de factibilidad y diseño para el mejoramiento del camino Boaco - La Aurora - El Lunal - Empalme San Dionisio	4,346,698.12	0.00	0.00	0.00	4,346,698.12
013014000538001A Estudio de factibilidad y diseño para el mejoramiento del camino Boom Sirpi (Bilwi) - Empalme Moss en la Región Autónoma de la Costa Caribe Norte	7,318,373.04	0.00	0.00	0.00	7,318,373.04
013014000541001A Estudio de factibilidad y diseño para el mejoramiento del camino Murra - Wiwilí en el departamento de Nueva Segovia	5,593,168.76	0.00	0.00	0.00	5,593,168.76
013014000561001A Estudio de factibilidad y diseño para la ampliación de la carretera Chinandega - Somotillo	6,056,638.87	0.00	0.00	0.00	6,056,638.87



Cuadro No. 21
Gobierno de la República de Nicaragua
Ministerio de Hacienda y Crédito Público

Fecha : 2/10/2023
Hora : 15:09:29

PROGRAMA DE INVERSION PUBLICA POR FUENTE DE FINANCIAMIENTO
(Devengado)

Ejercicio fiscal : 2023

Mes inicial : Enero

Mes Final Septiembre

Moneda : CORDOBA

Descripción	Rentas del Tesoro	Rentas del Tesoro Alivio de Deuda	Prestamos externos	Donaciones externas	Total
013014000562001A Estudio de factibilidad y diseño para la ampliación de la carretera Mateare - Empalme Izapa	5,697,554.09	0.00	0.00	0.00	5,697,554.09
013014000563001A Estudio de factibilidad y diseño para la construcción de obras de mejoramiento vial en el tramo Portezuelo - Rotonda Las Mercedes, Panamericana Norte	16,869,031.68	0.00	0.00	0.00	16,869,031.68
013014000565001A Estudio de factibilidad y diseño para la ampliación de la carretera empalme Sébaco - Matagalpa	2,239,387.19	0.00	0.00	0.00	2,239,387.19
013014000582001A Estudio de factibilidad y diseño para el mejoramiento del camino Río Blanco - Waslala en la Región Autónoma de la Costa Caribe Norte	10,915,894.11	0.00	0.00	0.00	10,915,894.11
013014000583001A Estudio de factibilidad y diseño para la construcción del camino Villanueva - San Ramón - Los Panales - El Sauce	2,480,936.97	0.00	0.00	0.00	2,480,936.97
013014000589001A Estudio de factibilidad y diseño para el mejoramiento del camino Empalme Mechapa - Punta Nana en el municipio de El Viejo	1,774,703.00	0.00	0.00	0.00	1,774,703.00
013014000590001A Estudio de factibilidad y diseño para el mejoramiento del camino El Congo - El Limonal - Puerto Morazán en el departamento de Chinandega	5,415,179.39	0.00	0.00	0.00	5,415,179.39
013014000592001A Estudio de factibilidad y diseño para el mejoramiento del camino La Paz Carazo - San Pedro - Niquinohomo	1,692,432.00	0.00	0.00	0.00	1,692,432.00
013014000593001A Estudio de factibilidad y diseño para el mejoramiento del camino Masatepe - Venecia - Nindirí en el departamento de Masaya	1,657,984.07	0.00	0.00	0.00	1,657,984.07
013014000594001A Estudio de factibilidad y diseño para la ampliación de la carretera Empalme San Benito - Empalme Boaco - Juigalpa	12,429,309.38	0.00	0.00	0.00	12,429,309.38
013014000595001A Estudio de factibilidad y diseño para el mejoramiento de la carretera Cuyalí - Pantasma en el departamento de Jinotega	4,243,714.48	0.00	0.00	0.00	4,243,714.48
013014000596001A Estudio de factibilidad y diseño para la rehabilitación de la carretera Matagalpa - Empalme San Francisco - La Dalia	5,041,124.05	0.00	0.00	0.00	5,041,124.05
013014000597001A Estudio de factibilidad y diseño para la ampliación de la carretera La Curva - Muelle de Los Bueyes - El Rama	8,181,616.94	0.00	0.00	0.00	8,181,616.94
013014000620001A Estudio de factibilidad y diseño para la construcción de la carretera PoneLOYa - El Realejo - Jiquillo - Cosigüina	10,515,347.96	0.00	0.00	0.00	10,515,347.96



Cuadro No. 21
Gobierno de la República de Nicaragua
Ministerio de Hacienda y Crédito Público

Fecha : 2/10/2023
Hora : 15:09:29

PROGRAMA DE INVERSION PUBLICA POR FUENTE DE FINANCIAMIENTO
(Devengado)

Ejercicio fiscal : 2023

Mes inicial : Enero

Mes Final Septiembre

Moneda : CORDOBA

Descripción	Rentas del Tesoro	Rentas del Tesoro Alivio de Deuda	Prestamos externos	Donaciones externas	Total
0130140006210010 Reemplazo del Puente Santa Rosa del Peñón sobre el tramo Empalme Santa Rosa - Santa Rosa del Peñón	86,338,183.77	0.00	0.00	0.00	86,338,183.77
0130140006220020 Rehabilitación del Puente Las Limas sobre el tramo Juigalpa - San José de Lago	6,822,414.59	0.00	0.00	0.00	6,822,414.59
013014000623001A Estudio de factibilidad y diseño para la ampliación de la carretera Estelí - Puestos Fronterizos Las Manos - El Espino	15,625,487.54	0.00	0.00	0.00	15,625,487.54
013014000624001A Estudio de factibilidad y diseño para el mejoramiento del camino Villanueva - Achupaca - Empalme La Aceituna	2,638,784.86	0.00	0.00	0.00	2,638,784.86
013015000001001A Unidad ejecutora de revestimientos de carreteras	1,694,793.35	0.00	0.00	0.00	1,694,793.35
013015000001002A Unidad ejecutora de revestimiento de carreteras	116,256.00	0.00	0.00	0.00	116,256.00
0130150000010810 Revestimiento de carretera La Garita - Tipitapa	21,004,224.41	0.00	0.00	0.00	21,004,224.41
0130150000011420 Revestimiento de carretera Empalme La Conquista - La Mohosa - La Solera	14,069,498.09	0.00	0.00	0.00	14,069,498.09
0130150000011590 Revestimiento de carretera Masatepe - Los Arévalos - Venecia	2,367,140.33	0.00	0.00	0.00	2,367,140.33
0130150000011780 Revestimiento de carretera San Rafael del Sur - Masachapa - Pochomil	17,154,122.21	0.00	0.00	0.00	17,154,122.21
0130150000011790 Revestimiento de carretera Granada - Puerto Asese	4,411,839.02	0.00	0.00	0.00	4,411,839.02
0130150000011800 Revestimiento de carretera Acceso a centros turísticos de la Laguna de Apoyo	4,460,167.89	0.00	0.00	0.00	4,460,167.89
0130150000011810 Revestimiento de carretera Pájaro Negro - El Almendro - El Triunfo	23,379,448.95	0.00	0.00	0.00	23,379,448.95
0130150000011820 Revestimiento de carretera La Gloria - El Velero	5,240,251.68	0.00	0.00	0.00	5,240,251.68
0130150000011830 Atención de sectores vulnerables en la carretera Siuna - Waslala	16,461,879.90	0.00	0.00	0.00	16,461,879.90



Cuadro No. 21
Gobierno de la República de Nicaragua
Ministerio de Hacienda y Crédito Público

Fecha : 2/10/2023
Hora : 15:09:29

PROGRAMA DE INVERSION PUBLICA POR FUENTE DE FINANCIAMIENTO
(Devengado)

Ejercicio fiscal : 2023

Mes inicial : Enero

Mes Final Septiembre

Moneda : CORDOBA

Descripción	Rentas del Tesoro	Rentas del Tesoro Alivio de Deuda	Prestamos externos	Donaciones externas	Total
0130150000011840 Revestimiento de carretera acceso a Laguna de Xiloá	7,325,506.92	0.00	0.00	0.00	7,325,506.92
013015000002003A Administración y Supervisión Rehabilitación de Caminos Intermunicipales	5,790,777.24	0.00	0.00	0.00	5,790,777.24
0130150000021300 Rehabilitación del camino Empalme El Tránsito - El Tránsito	4,999,994.70	0.00	0.00	0.00	4,999,994.70
0130150000021690 Rehabilitación del camino Somoto - Icalupe	9,999,999.99	0.00	0.00	0.00	9,999,999.99
0130150000021930 Rehabilitación del camino Rivas - La Chocolate - San Juan del Sur	10,323,643.46	0.00	0.00	0.00	10,323,643.46
0130150000022030 Rehabilitación del camino San José de Bocay - Ayapal	20,562,982.22	0.00	0.00	0.00	20,562,982.22
0130150000022130 Rehabilitación del camino Nuevo León - Providencia - Puerto Príncipe	11,999,969.08	0.00	0.00	0.00	11,999,969.08
0130150000022510 Rehabilitación del camino La Embajada - Villa Siquia	18,104,321.96	0.00	0.00	0.00	18,104,321.96
0130150000022620 Rehabilitación del camino Empalme Alamikamba - Alamikamba	15,000,082.08	0.00	0.00	0.00	15,000,082.08
0130150000022850 Rehabilitación del camino La Trinidad - Sacacfi	8,000,000.00	0.00	0.00	0.00	8,000,000.00
0130150000023430 Rehabilitación del camino Wapí - El Tortuguero	29,999,999.81	0.00	0.00	0.00	29,999,999.81
0130150000023680 Rehabilitación del camino Pueblo Nuevo - Empalme Tranquera	3,999,794.70	0.00	0.00	0.00	3,999,794.70
0130150000024330 Rehabilitación del camino San Rafael del Norte - La Flor	5,590,303.07	0.00	0.00	0.00	5,590,303.07
0130150000024720 Rehabilitación del camino San Juan del Sur - La Flor - El Ostional - El Naranjo	14,233,880.13	0.00	0.00	0.00	14,233,880.13
0130150000024820 Rehabilitación del camino Empalme Jiquilillo - Jiquilillo - Los Zorros - Padre Ramos	9,499,991.17	0.00	0.00	0.00	9,499,991.17
0130150000025070 Rehabilitación del camino El Tránsito - El Velero	4,999,995.44	0.00	0.00	0.00	4,999,995.44
0130150000025100 Rehabilitación del camino San Juan de Río Coco - San Pablo - Empalme Las Vueltas	7,500,000.00	0.00	0.00	0.00	7,500,000.00



Cuadro No. 21
Gobierno de la República de Nicaragua
Ministerio de Hacienda y Crédito Público

Fecha : 2/10/2023
Hora : 15:09:29

PROGRAMA DE INVERSION PUBLICA POR FUENTE DE FINANCIAMIENTO
(Devengado)

Ejercicio fiscal : 2023

Mes inicial : Enero

Mes Final Septiembre

Moneda : CÓRDOBA

Descripción	Rentas del Tesoro	Rentas del Tesoro Alivio de Deuda	Prestamos externos	Donaciones externas	Total
0130150000025110 Rehabilitación del camino Circuito Vial Moyogalpa - San Marcos - Altagracia	8,251,085.36	0.00	0.00	0.00	8,251,085.36
0130150000025130 Rehabilitación del camino Huehuate - Tupilapa - Veracruz de Acayo	10,495,919.87	0.00	0.00	0.00	10,495,919.87
0130150000025160 Rehabilitación del camino Nindirí - Venecia	4,020,984.42	0.00	0.00	0.00	4,020,984.42
0130150000025170 Rehabilitación del camino Empalme La Solera - El Astillero	9,741,458.30	0.00	0.00	0.00	9,741,458.30
0130150000025210 Rehabilitación del camino Empalme Masigüe - La Embajada	14,941,398.51	0.00	0.00	0.00	14,941,398.51
0130150000025450 Rehabilitación del camino Empalme Ranchería - Tonalá	5,999,998.80	0.00	0.00	0.00	5,999,998.80
0130150000025790 Rehabilitación del camino Guasuyuca - Pueblo Nuevo	8,000,000.00	0.00	0.00	0.00	8,000,000.00
0130150000025920 Rehabilitación del camino Abisinia - Pita El Carmen - La Marañosá	15,829,465.58	0.00	0.00	0.00	15,829,465.58
0130150000025970 Rehabilitación del camino San Juan del Sur - Playa El Remanso	2,852,101.61	0.00	0.00	0.00	2,852,101.61
0130150000026130 Rehabilitación del camino Santa Cruz - Mérida - Punta Gorda	16,726,454.37	0.00	0.00	0.00	16,726,454.37
0130150000026230 Rehabilitación del camino Empalme Cosigüina - Mechapa - Venecia	6,499,995.98	0.00	0.00	0.00	6,499,995.98
0130150000026240 Rehabilitación del camino La Trinidad - San Rafael del Sur	10,827,389.57	0.00	0.00	0.00	10,827,389.57
0130150000026250 Rehabilitación del camino Juigalpa - San José del Lago	6,664,102.48	0.00	0.00	0.00	6,664,102.48
0130150000026260 Rehabilitación del camino El Plantel - Playa Maderas - Playa Marsella - Playa Majagual	4,132,097.81	0.00	0.00	0.00	4,132,097.81
0130150000026270 Rehabilitación del camino Achuapa - La Aceituna	9,746,216.69	0.00	0.00	0.00	9,746,216.69
0130150000026280 Rehabilitación del camino Empalme Mayocunda - El Escudo Mina El Limón	8,799,507.30	0.00	0.00	0.00	8,799,507.30



Cuadro No. 21
Gobierno de la República de Nicaragua
Ministerio de Hacienda y Crédito Público

Fecha : 2/10/2023
Hora : 15:09:29

PROGRAMA DE INVERSION PUBLICA POR FUENTE DE FINANCIAMIENTO
(Devengado)

Ejercicio fiscal : 2023

Mes inicial : Enero

Mes Final Septiembre

Moneda : CÓRDOBA

Descripción	Rentas del Tesoro	Rentas del Tesoro Alivio de Deuda	Prestamos externos	Donaciones externas	Total
0130150000026290 Rehabilitación del camino El Cangrejal - El Abejonal - La Chota - Mata Palo	26,654,202.40	0.00	0.00	0.00	26,654,202.40
0130150000026300 Rehabilitación del camino Empalme Boca Atapal - San Martín de Daka	19,999,924.98	0.00	0.00	0.00	19,999,924.98
0130150000026310 Rehabilitación del camino Casa de Piedra - Plisito	68,518,161.54	0.00	0.00	0.00	68,518,161.54
0130150000026320 Rehabilitación del camino Tuna Walan - Tortuga 1 - Tortuga 2	19,999,949.66	0.00	0.00	0.00	19,999,949.66
0130150000026330 Rehabilitación del camino Empalme Moss - Snaky	8,999,993.26	0.00	0.00	0.00	8,999,993.26
0130150000026350 Rehabilitación del camino Nicaragua Libre - Aguas Agrías	6,482,692.95	0.00	0.00	0.00	6,482,692.95
0130150000026360 Rehabilitación del camino Villa Sandino - El Guarumo - El Guabo - La Campana	29,992,139.09	0.00	0.00	0.00	29,992,139.09
0130150000026370 Rehabilitación del camino El Rosario - Luz Divina	8,303,892.64	0.00	0.00	0.00	8,303,892.64
0130150000026380 Rehabilitación del camino Nueva Guinea - Nueva Holanda	18,292,202.01	0.00	0.00	0.00	18,292,202.01
0130150000026390 Rehabilitación del camino San Miguel de Casa de Alto - La Cruz de Río Grande	14,995,301.68	0.00	0.00	0.00	14,995,301.68
0130150000026400 Rehabilitación del camino Pancasán - Cerro Colorado	5,941,192.95	0.00	0.00	0.00	5,941,192.95
0130150000026410 Rehabilitación del camino San Ramón - El Jobo - Pancasán	16,953,398.26	0.00	0.00	0.00	16,953,398.26
0130150000026420 Rehabilitación del camino Las Azucenas - Los Chiles	11,197,782.10	0.00	0.00	0.00	11,197,782.10
0130150000026430 Rehabilitación del camino Santa Lucía - Empalme Cumaíca - San José de Los Remates	9,097,169.42	0.00	0.00	0.00	9,097,169.42
0130150000026440 Rehabilitación del camino Empalme Sabawás - Babasito	39,523,921.14	0.00	0.00	0.00	39,523,921.14



Cuadro No. 21
Gobierno de la República de Nicaragua
Ministerio de Hacienda y Crédito Público

Fecha : 2/10/2023
Hora : 15:09:29

PROGRAMA DE INVERSION PUBLICA POR FUENTE DE FINANCIAMIENTO
(Devengado)

Ejercicio fiscal : 2023

Mes inicial : Enero

Mes Final Septiembre

Moneda : CORDOBA

Descripción	Rentas del Tesoro	Rentas del Tesoro Alivio de Deuda	Prestamos externos	Donaciones externas	Total
013015000027001A Unidad ejecutora de drenaje de caminos y carreteras	1,162,029.28	0.00	0.00	0.00	1,162,029.28
0130150000270440 Rehabilitación de puente Wany en el tramo Waslala - Siuna, RACCN	12,000,013.94	0.00	0.00	0.00	12,000,013.94
0130150000270670 Atención a punto crítico en Empalme San José de Las Mulas del tramo Pancasán - El Tuma	14,092,519.48	0.00	0.00	0.00	14,092,519.48
0130150000270800 Construcción de obras de drenaje en el camino Empalme Boca Atapal - San Martín de Daka	14,999,981.16	0.00	0.00	0.00	14,999,981.16
0130150000270810 Construcción de obras de drenaje en el camino Casa de Piedra - Plisito	14,999,966.21	0.00	0.00	0.00	14,999,966.21
0130150000270820 Construcción de obras de drenaje en el camino Tuna Walan - Tortuga 1 - Tortuga 2	14,999,951.71	0.00	0.00	0.00	14,999,951.71
0130150000270830 Construcción de desvío provisional del puente Pasle (Ciudad Darío - Las Calabazas)	7,078,634.28	0.00	0.00	0.00	7,078,634.28
0130150000270840 Rehabilitación del puente vado El Cerrito, tramo Diriomo - Comarca El Guapinol	3,501,342.65	0.00	0.00	0.00	3,501,342.65
0130150000270850 Rehabilitación del Puente Rio Mico sobre la carretera Juigalpa - El Rama	4,421,148.13	0.00	0.00	0.00	4,421,148.13
014 Ministerio de Salud	0.00	694,874,158.60	686,852,827.47	0.00	1,381,726,986.07
014002000013002A Estudios de preinversión para la habilitación del centro de mantenimiento de equipos médicos de Managua	0.00	0.00	313,703.00	0.00	313,703.00
014013000042001A Supervisión de construcción del laboratorio epidemiológico regional en Estelí	0.00	0.00	399,744.57	0.00	399,744.57
014013000042001O Construcción del laboratorio epidemiológico regional en Estelí	0.00	0.00	43,554,580.84	0.00	43,554,580.84
014013000043001O Construcción de bodega regional de insumos en el corredor seco	0.00	0.00	28,838,910.93	0.00	28,838,910.93
014013000043002A Equipamiento de bodega regional de insumos en el corredor seco	0.00	0.00	3,673,512.79	0.00	3,673,512.79



Cuadro No. 21
Gobierno de la República de Nicaragua
Ministerio de Hacienda y Crédito Público

Fecha : 2/10/2023
Hora : 15:09:29

PROGRAMA DE INVERSION PUBLICA POR FUENTE DE FINANCIAMIENTO
(Devengado)

Ejercicio fiscal : 2023

Mes inicial : Enero

Mes Final Septiembre

Moneda : CÓRDOBA

Descripción	Rentas del Tesoro	Rentas del Tesoro Alivio de Deuda	Prestamos externos	Donaciones externas	Total
0140160001050010 Reemplazo del hospital primario Fidel Ventura en Waslala	0.00	0.00	33,574,738.33	0.00	33,574,738.33
014016000105002A Supervisión de reemplazo de hospital primario Fidel Ventura en Waslala	0.00	0.00	2,036,217.44	0.00	2,036,217.44
0140160001810010 Reemplazo del hospital primario en Wiwili	0.00	0.00	27,291,729.84	0.00	27,291,729.84
014016000181002A Supervisión de reemplazo del hospital primario en Wiwili	0.00	0.00	507,202.90	0.00	507,202.90
014016000221002A Supervisión de mejoramiento del centro de salud Ernesto Hodgson en Puerto Cabezas, Bilwi	0.00	0.00	867,592.01	0.00	867,592.01
014016000221002O Mejoramiento del centro de salud Ernesto Hodgson en Puerto Cabezas, Bilwi	0.00	4,936,760.72	16,555,356.22	0.00	21,492,116.94
014016000221003A Equipamiento del centro de salud Ernesto Hodgson en Puerto Cabezas, Bilwi	0.00	0.00	534,388.38	0.00	534,388.38
014017000050001A Supervisión de reemplazo del hospital Oscar Danilo Rosales Argüello en León	0.00	20,064,266.36	6,613,455.23	0.00	26,677,721.59
014017000050001O Reemplazo del hospital Oscar Danilo Rosales Argüello en León	0.00	113,703,026.87	228,570,937.50	0.00	342,273,964.37
014017000050003A Equipamiento del hospital Oscar Danilo Rosales Argüello en León	0.00	48,396,048.59	37,986,166.95	0.00	86,382,215.54
014017000054001O Reemplazo del hospital departamental Luis Alfonso Moncada Guillén en Nueva Segovia	0.00	24,329,950.57	16,149,279.55	0.00	40,479,230.12
014017000054002A Supervisión de reemplazo del hospital departamental en Nueva Segovia	0.00	12,239,663.94	3,606,299.02	0.00	15,845,962.96
014017000054003A Equipamiento del hospital departamental Luis Alfonso Moncada Guillén en Nueva Segovia	0.00	0.00	14,020,995.15	0.00	14,020,995.15
014017000065001O Construcción del hospital departamental de Nueva Guinea	0.00	127,512,229.94	0.00	0.00	127,512,229.94
014017000071001A Supervisión de reemplazo del hospital regional Nuevo Amanecer de la Región Autónoma Costa Caribe Norte	0.00	4,592,307.18	18,434,220.80	0.00	23,026,527.98



Cuadro No. 21
Gobierno de la República de Nicaragua
Ministerio de Hacienda y Crédito Público

Fecha : 2/10/2023
Hora : 15:09:29

PROGRAMA DE INVERSION PUBLICA POR FUENTE DE FINANCIAMIENTO
(Devengado)

Ejercicio fiscal : 2023

Mes inicial : Enero

Mes Final Septiembre

Moneda : CORDOBA

Descripción	Rentas del Tesoro	Rentas del Tesoro Alivio de Deuda	Prestamos externos	Donaciones externas	Total
0140170000710010 Reemplazo del hospital regional Nuevo Amanecer de la Región Autónoma Costa Caribe Norte	0.00	213,322,112.65	0.00	0.00	213,322,112.65
014017000071003A Equipamiento del hospital regional Nuevo Amanecer de la Región Autónoma Costa Caribe Norte	0.00	0.00	195,643,632.27	0.00	195,643,632.27
014017000080001A Estudios de factibilidad para construcción del hospital departamental en Las Minas	0.00	6,544,719.00	0.00	0.00	6,544,719.00
014017000090002A Equipamiento del Mejoramiento del hospital departamental Luis Felipe Moncada en Río San Juan	0.00	0.00	7,680,163.75	0.00	7,680,163.75
014017000102001A Estudio de factibilidad para reemplazo del hospital departamental Humberto Alvarado Vásquez en Masaya	0.00	11,893,910.74	0.00	0.00	11,893,910.74
014017000109001O Mejoramiento del Centro Nacional de Dermatología Dr. Francisco José Gómez Urcuyo en Managua	0.00	21,896,701.17	0.00	0.00	21,896,701.17
014017000110001A Estudio de preinversión para Construcción de hospital departamental en Diriamba	0.00	7,016,202.58	0.00	0.00	7,016,202.58
014017000125001A Equipamiento del Quirófano Materno Fetal del Hospital Bertha Calderón en Managua	0.00	25,211,331.24	0.00	0.00	25,211,331.24
014017000125001O Construcción del Quirófano Materno Fetal del Hospital Bertha Calderón en Managua	0.00	52,944,927.05	0.00	0.00	52,944,927.05
014017000125002A Supervisión para Construcción del Quirófano Materno Fetal del Hospital Bertha Calderón en Managua	0.00	270,000.00	0.00	0.00	270,000.00
016 Ministerio del Ambiente y de los Recursos Naturales	15,385,894.29	0.00	0.00	0.00	15,385,894.29
0160150000010300 Rehabilitación de subsede en Régimen Especial Alto Coco, en la reserva de biósfera Bosawás	140,228.79	0.00	0.00	0.00	140,228.79
016015000001068A Estudio y diseño para la Rehabilitación del edificio del Sistema de Áreas Protegidas SINAP, Managua	597,250.00	0.00	0.00	0.00	597,250.00
016015000002046O Construcción de Centro de Gestión Ambiental en Reserva Natural Cerro Silva, Municipio de Nueva Guinea	4,591,476.21	0.00	0.00	0.00	4,591,476.21
016015000002051O Construcción de Rótulos para señalización ambiental en Reserva Natural Laguna de Apoyo, Masaya	2,194,172.23	0.00	0.00	0.00	2,194,172.23



Cuadro No. 21
Gobierno de la República de Nicaragua
Ministerio de Hacienda y Crédito Público

Fecha : 2/10/2023
Hora : 15:09:29

PROGRAMA DE INVERSION PUBLICA POR FUENTE DE FINANCIAMIENTO
(Devengado)

Ejercicio fiscal : 2023

Mes inicial : Enero

Mes Final Septiembre

Moneda : CORDOBA

Descripción	Rentas del Tesoro	Rentas del Tesoro Alivio de Deuda	Prestamos externos	Donaciones externas	Total
0160150000020570 Rehabilitación del puesto de control en el área protegida Refugio de Vida Silvestre Río Escalante Chacocente en el departamento de Carazo	3,499,347.14	0.00	0.00	0.00	3,499,347.14
0160150000020580 Reemplazo del Centro de Gestión Ambiental en Reserva de Biosfera de Río San Juan en el municipio de San Carlos	3,836,775.92	0.00	0.00	0.00	3,836,775.92
016015000002087A Supervisión de la Obra de Centro de Gestión Ambiental en Reserva Natural Cerro Silva, Municipio de Nueva Guinea.	200,000.00	0.00	0.00	0.00	200,000.00
016015000002092A Supervisión para la Construcción de Rótulos para señalización ambiental en Reserva Natural Laguna de Apoyo, Masaya	75,940.00	0.00	0.00	0.00	75,940.00
016015000002098A Supervisión para Rehabilitación del puesto de control en el área protegida Refugio de Vida Silvestre Río Escalante Chacocente en el departamento de Carazo	150,000.00	0.00	0.00	0.00	150,000.00
016015000002099A Supervisión para el Reemplazo del Centro de Gestión Ambiental en Reserva de Biosfera de Río San Juan en el municipio de San Carlos	100,704.00	0.00	0.00	0.00	100,704.00
018 Ministerio de Energía y Minas	30,107,492.52	0.00	39,495,012.66	1,481,664.02	71,084,169.20
018011000012001A Verificación, levantamiento y diseño	1,172,337.12	0.00	0.00	0.00	1,172,337.12
018011000012002A Unidad Ejecutora	4,091,200.19	0.00	0.00	0.00	4,091,200.19
018011000012003A Adquisición de materiales para obras de electrificación rural	17,133,035.35	0.00	0.00	0.00	17,133,035.35
018011000064001A Unidad Ejecutora - Instalación Sistemas Fotovoltaicos RACCN, RACCS y Río San Juan	6,395,237.15	0.00	73,450.22	0.00	6,468,687.37
018011000064003O Instalación de Sistemas Fotovoltaicos - Municipio Siuna	0.00	0.00	9,900,464.64	0.00	9,900,464.64
018011000065002O Instalación de Sistemas Fotovoltaicos - Municipio Desembocadura de Río Grande	0.00	0.00	3,557,979.48	0.00	3,557,979.48
018011000065003O Instalación de Sistemas Fotovoltaicos - Municipio Laguna de Perlas	0.00	0.00	3,557,979.48	0.00	3,557,979.48
018011000065004O Instalación de Sistemas Fotovoltaicos - Municipio El Rama	0.00	0.00	928,168.56	0.00	928,168.56
018011000065005O Instalación de Sistemas Fotovoltaicos - Municipio El Ayote	0.00	0.00	386,736.90	0.00	386,736.90



Cuadro No. 21
Gobierno de la República de Nicaragua
Ministerio de Hacienda y Crédito Público

Fecha : 2/10/2023
 Hora : 15:09:29

PROGRAMA DE INVERSION PUBLICA POR FUENTE DE FINANCIAMIENTO
(Devengado)

Ejercicio fiscal : 2023

Mes inicial : Enero

Mes Final Septiembre

Moneda : CÓRDOBA

Descripción	Rentas del Tesoro	Rentas del Tesoro Alivio de Deuda	Prestamos externos	Donaciones externas	Total
0180110000650080 Instalación de Sistemas Fotovoltaicos - Municipio Nueva Guinea	0.00	0.00	1,392,252.84	0.00	1,392,252.84
018011000065010A Supervisión Instalación de Sistemas Fotovoltaicos - RACCS	0.00	0.00	3,248,577.33	0.00	3,248,577.33
018011000066004O Instalación de Sistemas Fotovoltaicos - Municipio El Castillo	0.00	0.00	3,473,847.02	0.00	3,473,847.02
018011000066006A Supervisión Instalación de Sistemas Fotovoltaicos - Río San Juan	0.00	0.00	5,184,821.47	0.00	5,184,821.47
018011000067001A Unidad ejecutora central geotermoeléctrica - volcán Cosigüina	1,299,317.27	0.00	7,196,606.20	506,981.71	9,002,905.18
018011000067001O Mejora via de acceso en el campo del volcán Cosigüina	16,365.44	0.00	0.00	0.00	16,365.44
018011000067002A Supervisión técnica volcán Cosigüina	0.00	0.00	0.00	578,531.95	578,531.95
018011000067003A Supervisión ambiental volcán Cosigüina	0.00	0.00	594,128.52	396,150.36	990,278.88
032 Policía Nacional	203,017,168.05	0.00	0.00	41,225,761.72	244,242,929.77
032012000132001O Reemplazo delegación policial departamental en Estelí, Estelí	90,000,000.00	0.00	0.00	0.00	90,000,000.00
032012000132002A Equipamiento delegación policial departamental en Estelí, Estelí	8,721,000.00	0.00	0.00	0.00	8,721,000.00
032012000152001A Equipamiento del Policlinico para atención ambulatoria de adultos y pediatría del Hospital Carlos Roberto Huembes, Policía Nacional	0.00	0.00	0.00	41,225,761.72	41,225,761.72
032012000173001O Reemplazo de la delegación policial en el distrito 6, Managua	31,443,419.67	0.00	0.00	0.00	31,443,419.67
032012000173002A Equipamiento de la delegación policial en el distrito 6, Managua	12,943,500.00	0.00	0.00	0.00	12,943,500.00
032012000174001O Reemplazo del edificio de la dirección de seguridad pública, Managua	16,835,932.66	0.00	0.00	0.00	16,835,932.66
032012000174002A Equipamiento del edificio de la dirección de seguridad pública, Managua	8,100,000.00	0.00	0.00	0.00	8,100,000.00



Cuadro No. 21
Gobierno de la República de Nicaragua
Ministerio de Hacienda y Crédito Público

Fecha : 2/10/2023
Hora : 15:09:29

PROGRAMA DE INVERSION PUBLICA POR FUENTE DE FINANCIAMIENTO
(Devengado)

Ejercicio fiscal : 2023

Mes inicial : Enero

Mes Final Septiembre

Moneda : CORDOBA

Descripción	Rentas del Tesoro	Rentas del Tesoro Alivio de Deuda	Prestamos externos	Donaciones externas	Total
0320120001750010 Mejoramiento de edificio de la dirección de protección ciudadana, Managua	1,913,670.00	0.00	0.00	0.00	1,913,670.00
0320120001750020 Mejoramiento de sub delegación policial Julio Buitrago, distrito II, Managua	1,470,053.00	0.00	0.00	0.00	1,470,053.00
0320120001750030 Mejoramiento de delegación policial El Crucero, distrito III, Managua	1,200,000.00	0.00	0.00	0.00	1,200,000.00
0320120001750040 Mejoramiento de sub delegación policial Reparto Schick, Distrito V, Managua	1,655,208.00	0.00	0.00	0.00	1,655,208.00
0320120001750050 Mejoramiento de delegación policial distrito VIII, Managua	3,983,591.00	0.00	0.00	0.00	3,983,591.00
0320120001750060 Mejoramiento de delegación policial distrito X, Managua	3,983,591.00	0.00	0.00	0.00	3,983,591.00
0320120001750070 Mejoramiento de delegación policial de Matagalpa, Matagalpa	6,732,537.00	0.00	0.00	0.00	6,732,537.00
0320120001750080 Mejoramiento de delegación policial de Cinco Pinos, Chinandega	1,168,150.00	0.00	0.00	0.00	1,168,150.00
0320120001750090 Mejoramiento de delegación policial de El Coral, Zelaya Central	1,321,200.00	0.00	0.00	0.00	1,321,200.00
032012000176001A Equipamiento de la delegación policial en Corinto, Chinandega	2,550,000.00	0.00	0.00	0.00	2,550,000.00
0320120001760010 Reemplazo de la delegación policial en Corinto, Chinandega	8,995,315.72	0.00	0.00	0.00	8,995,315.72
097 Asignaciones y Subvenciones	5,192,381,842.56	84,398,085.40	1,399,164,806.61	0.00	6,675,944,734.57
0970190000170510 Aporte para la ampliación del estadio municipal de béisbol en Boaco	8,000,000.00	0.00	0.00	0.00	8,000,000.00
0970190000170590 Aporte para el mejoramiento del campo deportivo en la Comunidad Los Angeles, Moyogalpa	363,000.00	0.00	0.00	0.00	363,000.00



Cuadro No. 21
Gobierno de la República de Nicaragua
Ministerio de Hacienda y Crédito Público

Fecha : 2/10/2023
 Hora : 15:09:29

PROGRAMA DE INVERSION PUBLICA POR FUENTE DE FINANCIAMIENTO
(Devengado)

Ejercicio fiscal : 2023

Mes inicial : Enero

Mes Final Septiembre

Moneda : CÓRDOBA

Descripción	Rentas del Tesoro	Rentas del Tesoro Alivio de Deuda	Prestamos externos	Donaciones externas	Total
0970190000170610 Aporte para la construcción de Polideportivo en Matagalpa	20,000,000.00	0.00	0.00	0.00	20,000,000.00
0970190000170620 Aporte para la construcción del estadio de fútbol en Chinandega	80,000,000.00	0.00	0.00	0.00	80,000,000.00
0970190000170640 Aporte para la Construcción de cancha multiusos en San Fernando, Nueva Segovia	2,815,974.59	0.00	0.00	0.00	2,815,974.59
0970190000170670 Aporte para el Mejoramiento del Estadio de Béisbol en Prinzapolka, RACCN	5,000,000.00	0.00	0.00	0.00	5,000,000.00
0970190000180010 Reemplazo del Edificio Administrativo Financiero del IND	7,538,536.01	0.00	0.00	0.00	7,538,536.01
097019000018002A Equipamiento del Edificio Administrativo Financiero	826,361.25	0.00	0.00	0.00	826,361.25
097024000070007A Estudio de preinversión para la construcción del sistema de agua potable y saneamiento en comunidad La Torre en Estelí	0.00	0.00	231,642.54	0.00	231,642.54
097024000070008A Estudio de preinversión para la construcción del sistema de agua potable y saneamiento en comunidad Las Quiatillas en Estelí	0.00	0.00	211,358.46	0.00	211,358.46
0970240000700080 Construcción sistema de agua potable y saneamiento en La Concepción, La Trinidad	0.00	0.00	5,498,814.96	0.00	5,498,814.96
097024000070009A Estudio de preinversión para la construcción del sistema de agua potable y saneamiento en comunidad San Francisco en Estelí	0.00	0.00	180,249.23	0.00	180,249.23
0970240000700090 Construcción sistema de agua potable y saneamiento en El Tamarindo, San José de Cusmapa	0.00	0.00	202,176.67	0.00	202,176.67
0970240000700110 Construcción sistema de agua potable y saneamiento en Zona II, Totogalpa	0.00	0.00	1,845,793.66	0.00	1,845,793.66
0970240000700120 Construcción sistema de agua potable y saneamiento en La Concepción, Palacaguina	0.00	0.00	3,736,466.85	0.00	3,736,466.85
0970240000700210 Construcción del sistema de agua y saneamiento en comunidad Bálsamo Abajo en San Juan de Río Coco	0.00	0.00	8,948,199.53	0.00	8,948,199.53
097024000070061A Supervisión para construcción sistema de agua potable y saneamiento en La Concepción, La Trinidad	0.00	0.00	88,701.77	0.00	88,701.77



Cuadro No. 21
Gobierno de la República de Nicaragua
Ministerio de Hacienda y Crédito Público

Fecha : 2/10/2023
Hora : 15:09:29

PROGRAMA DE INVERSION PUBLICA POR FUENTE DE FINANCIAMIENTO
(Devengado)

Ejercicio fiscal : 2023

Mes inicial : Enero

Mes Final Septiembre

Moneda : CORDOBA

Descripción	Rentas del Tesoro	Rentas del Tesoro Alivio de Deuda	Prestamos externos	Donaciones externas	Total
097024000070063A Supervisión para construcción sistema de agua potable y saneamiento en El Tamarindo, San José de Cusmapa	0.00	0.00	131,880.35	0.00	131,880.35
097024000070065A Supervisión para construcción sistema de agua potable y saneamiento en Zona II, Totogalpa	0.00	0.00	35,934.46	0.00	35,934.46
097024000070066A Supervisión para construcción sistema de agua potable y saneamiento en La Concepción, Palacagüina	0.00	0.00	49,916.10	0.00	49,916.10
097024000070074A Estudio de preinversión para construcción sistema de agua potable y saneamiento en Guazure, Loma Larga y Calabaceras, Macuelizo	0.00	0.00	414,376.32	0.00	414,376.32
097024000070079A Estudio de preinversión para construcción sistema de agua potable y saneamiento en La Grecia, San Juan de Limay	0.00	0.00	215,868.98	0.00	215,868.98
097024000070085A Estudio de preinversión para construcción sistema de agua potable y saneamiento en Subtiava, Estelí	0.00	0.00	235,938.97	0.00	235,938.97
097024000070090A Supervisión para construcción del sistema de agua y saneamiento en comunidad Bálsamo Abajo en San Juan de Río Coco	0.00	0.00	53,434.63	0.00	53,434.63
097024000070104A Estudio de preinversión para construcción del sistema de agua potable y saneamiento en comunidad Bujona de Panalí, Quilalí	0.00	0.00	180,249.24	0.00	180,249.24
097024000070109A Estudio de preinversión para construcción sistema de agua potable en El Llano, El Coyolar y Las Calabaceras, Santa María de Nueva Segovia	0.00	0.00	829,190.29	0.00	829,190.29
0970240000710080 Construcción sistema de agua potable y saneamiento en Terencio Munguía, El Realejo	0.00	0.00	7,635,168.47	0.00	7,635,168.47
0970240000710090 Construcción sistema de agua potable y saneamiento en Carrizal y Villa Francia, Cinco Pinos	0.00	0.00	2,527,819.47	0.00	2,527,819.47
0970240000710130 Construcción sistema de agua y saneamiento en comunidad Santa Cruz - San Cristóbal, Chinandega	0.00	0.00	3,741,874.58	0.00	3,741,874.58
097024000071039A Estudio de preinversión para construcción sistema de agua potable y saneamiento en Los Laureles, San Pedro del Norte	0.00	0.00	189,971.91	0.00	189,971.91



Cuadro No. 21
Gobierno de la República de Nicaragua
Ministerio de Hacienda y Crédito Público

Fecha : 2/10/2023
Hora : 15:09:29

PROGRAMA DE INVERSION PUBLICA POR FUENTE DE FINANCIAMIENTO
(Devengado)

Ejercicio fiscal : 2023

Mes inicial : Enero

Mes Final Septiembre

Moneda : CÓRDOBA

Descripción	Rentas del Tesoro	Rentas del Tesoro Alivio de Deuda	Prestamos externos	Donaciones externas	Total
097024000071046A Estudio de preinversión para construcción sistema de agua potable y saneamiento La Polvazón, San Pedro del Norte	0.00	0.00	140,996.27	0.00	140,996.27
097024000071062A Supervisión para construcción de sistema de agua y saneamiento en comunidad Santa Cruz - San Cristóbal en Chinandega	0.00	0.00	83,128.15	0.00	83,128.15
097024000072014A Estudio de preinversión para la construcción del sistema de agua potable y saneamiento en comunidad Los Romeros en Villa El Carmen	0.00	0.00	233,241.66	0.00	233,241.66
097024000072016A Estudios de preinversión para la construcción del sistema de agua potable y saneamiento en comunidad Cuajachillo No. 2 en Ciudad Sandino	0.00	0.00	241,205.39	0.00	241,205.39
097024000072023A Estudio de preinversión para la construcción del sistema de agua potable y saneamiento en comunidad Los Pérez, Villa El Carmen	0.00	0.00	234,562.99	0.00	234,562.99
0970240000730110 Construcción del sistema de agua y saneamiento en comunidad La Escoba en Diriomo	0.00	0.00	2,252,442.97	0.00	2,252,442.97
0970240000730140 Construcción del sistema de agua y saneamiento en comunidades el Limón N°1 y 2 en Tola	0.00	0.00	8,347,965.30	0.00	8,347,965.30
0970240000730150 Construcción del sistema de agua y saneamiento de comunidad Tisma en Tisma	0.00	0.00	10,317,277.56	0.00	10,317,277.56
0970240000730160 Construcción del sistema de agua y saneamiento en comunidad La Conchagua en Rivas	0.00	0.00	452,407.64	0.00	452,407.64
0970240000730190 Construcción del sistema de agua y saneamiento en la comunidad Los Jirones, Diriá	0.00	0.00	3,339,370.75	0.00	3,339,370.75
0970240000730200 Construcción del sistema de agua y saneamiento en comunidades San Jorge y San José de los Remates, La Conquista	0.00	0.00	3,759,319.22	0.00	3,759,319.22
0970240000730290 Construcción del sistema de agua y saneamiento en las comunidades La Orilla y La Barranca en Nandaime	0.00	0.00	3,551,408.86	0.00	3,551,408.86
0970240000730300 Construcción del sistema de agua y saneamiento en las comunidades El Aguacate, Las Mercedes y San Juan de las Sierras en Diriamba	0.00	0.00	3,225,587.43	0.00	3,225,587.43



Cuadro No. 21
Gobierno de la República de Nicaragua
Ministerio de Hacienda y Crédito Público

Fecha : 2/10/2023
Hora : 15:09:29

PROGRAMA DE INVERSION PUBLICA POR FUENTE DE FINANCIAMIENTO
(Devengado)

Ejercicio fiscal : 2023

Mes inicial : Enero

Mes Final Septiembre

Moneda : CÓRDOBA

Descripción	Rentas del Tesoro	Rentas del Tesoro Alivio de Deuda	Prestamos externos	Donaciones externas	Total
097024000073046A Estudio de preinversión para la construcción del sistema de agua potable y saneamiento en comunidad Pitilla en Santa Teresa	0.00	0.00	203,938.35	0.00	203,938.35
097024000073048A Estudio de preinversión para la construcción del sistema de agua potable y saneamiento en comunidades Zaragosa, Las Pampas y La Rejega en San Juan del Sur	0.00	0.00	203,364.06	0.00	203,364.06
097024000073049A Supervisión para construcción sistema de agua potable y saneamiento en San José I, Masatepe	0.00	0.00	193,758.82	0.00	193,758.82
097024000073051A Supervisión para construcción sistema de agua potable y saneamiento en Los Jirones, Dirí	0.00	0.00	85,255.26	0.00	85,255.26
097024000073055A Supervisión para construcción del sistema de agua y saneamiento en comunidades San Jorge y San José de los Remates, La Conquista	0.00	0.00	379,893.04	0.00	379,893.04
097024000073056A Estudio de preinversión para la construcción del sistema de agua y saneamiento en las comunidades de Ochomogo y Pilon en Belén	0.00	0.00	199,690.64	0.00	199,690.64
097024000073057A Supervisión para construcción del sistema de agua y saneamiento en comunidades Los Manguitos - Los López en Masaya	0.00	0.00	167,244.99	0.00	167,244.99
097024000073058A Supervisión para construcción de sistema de agua y saneamiento comunidad La Escoba en Diriomo	0.00	0.00	85,592.72	0.00	85,592.72
097024000073059A Supervisión para construcción de sistema de agua y saneamiento comunidad El Limonal en Potosí	0.00	0.00	86,555.60	0.00	86,555.60
097024000073061A Estudio de preinversión para la construcción del sistema de agua y saneamiento en las comunidades de El Triunfo, Río Mena y Cañitas en Cárdenas	0.00	0.00	202,322.64	0.00	202,322.64
097024000073062A Supervisión para construcción de sistema de agua y saneamiento en comunidades el Limón N° 1 y 2 en Tola	0.00	0.00	257,853.08	0.00	257,853.08
097024000073063A Supervisión para construcción de sistema de agua y saneamiento en la comunidad Tisma en Tisma	0.00	0.00	108,314.70	0.00	108,314.70
097024000073065A Estudio de preinversión para la construcción del sistema de agua y saneamiento en comunidades El Elequeme y El Manzano en Buenos Aires	0.00	0.00	198,488.15	0.00	198,488.15
097024000073066A Estudio de preinversión para la construcción del sistema de agua y saneamiento en comunidades Campuzano, Cofradía, El Portillo y San Joaquín en Nindirí	0.00	0.00	144,808.81	0.00	144,808.81



Cuadro No. 21
Gobierno de la República de Nicaragua
Ministerio de Hacienda y Crédito Público

Fecha : 2/10/2023
Hora : 15:09:29

PROGRAMA DE INVERSION PUBLICA POR FUENTE DE FINANCIAMIENTO
(Devengado)

Ejercicio fiscal : 2023

Mes inicial : Enero

Mes Final Septiembre

Moneda : CORDOBA

Descripción	Rentas del Tesoro	Rentas del Tesoro Alivio de Deuda	Prestamos externos	Donaciones externas	Total
097024000073067A Supervisión para construcción de sistema de agua y saneamiento en comunidad La Conchagua en Rivas	0.00	0.00	48,196.43	0.00	48,196.43
097024000073070A Estudio de preinversión para la construcción del sistema de agua y saneamiento en comunidad Barrio Panamá, La Concepción	0.00	0.00	121,362.03	0.00	121,362.03
097024000073077A Supervisión para construcción del sistema de agua y saneamiento en las comunidades La Orilla y La Barranca en Nandaime	0.00	0.00	85,576.30	0.00	85,576.30
097024000074007O Construcción sistema de agua potable y saneamiento en comunidad Taswa en Boaco	0.00	0.00	10,187,839.22	0.00	10,187,839.22
097024000074030A Supervisión para construcción de sistema de agua potable y saneamiento en comunidad Taswa en Boaco	0.00	0.00	98,235.46	0.00	98,235.46
097024000076001A Estudio de preinversión para construcción sistema de agua potable y saneamiento en Nuevo Amanecer, Morrito	0.00	0.00	181,744.00	0.00	181,744.00
097024000076024A Estudio de preinversión para construcción del sistema de agua potable y saneamiento en la comunidad El Almendro, El Almendro	0.00	0.00	294,870.55	0.00	294,870.55
097024000077001A Supervisión para construcción sistema de agua potable y saneamiento en El Chaparral, Muy Muy	0.00	0.00	262,716.31	0.00	262,716.31
097024000077003O Construcción sistema de agua y saneamiento en comunidades Cerro Las Minas, Llanos de Boquerón, San Ramón de las Uvas en San Isidro	0.00	0.00	3,415,239.20	0.00	3,415,239.20
097024000077004A Estudios de preinversión para construcción sistema agua potable y saneamiento en Las Cuchillas, San Dionisio	0.00	0.00	184,625.60	0.00	184,625.60
097024000077004O Construcción de sistema de agua potable y saneamiento en Monte Sinaí, El Delirio, Los Corrales, La Cañada y Agua Fria, Ciudad Dario	0.00	0.00	8,410,167.41	0.00	8,410,167.41
097024000077006A Estudios de preinversión para construcción sistema de agua potable y saneamiento en Colón Abajo, La Concordia	0.00	0.00	132,681.39	0.00	132,681.39
097024000077010A Estudios de preinversión para construcción sistema de agua potable y saneamiento en Totumbula, El Chagüite, Las Palmas y Las Rosas, Ciudad Dario	0.00	0.00	319,975.12	0.00	319,975.12
097024000077014A Estudio de preinversión para construcción sistema de agua potable y saneamiento en Montaña Grande y Cofradía, Terrabona	0.00	0.00	232,706.44	0.00	232,706.44



Cuadro No. 21
Gobierno de la República de Nicaragua
Ministerio de Hacienda y Crédito Público

Fecha : 2/10/2023
Hora : 15:09:29

PROGRAMA DE INVERSION PUBLICA POR FUENTE DE FINANCIAMIENTO
(Devengado)

Ejercicio fiscal : 2023

Mes inicial : Enero

Mes Final Septiembre

Moneda : CORDOBA

Descripción	Rentas del Tesoro	Rentas del Tesoro Alivio de Deuda	Prestamos externos	Donaciones externas	Total
097024000077017A Estudio de preinversión para la construcción sistema de agua potable y saneamiento en Agua Zarca y La Estancia, Sébaco	0.00	0.00	274,597.11	0.00	274,597.11
097024000077018A Supervisión para construcción de sistema de agua y saneamiento en comunidades Cerro Las Minas, llanos de Boquerón, San Ramón de las Uvas en San Isidro	0.00	0.00	146,459.76	0.00	146,459.76
097024000077019A Supervisión para construcción de sistema de agua potable y saneamiento en Monte Sinaí, El Delirio, Los Corrales, La Cañada y Agua Fría, Ciudad Dario	0.00	0.00	294,072.68	0.00	294,072.68
097024000077028A Estudios de preinversión para construcción del sistema de agua potable y saneamiento comunidad El Terrero sectores Abajo y Arriba, Esquipulas	0.00	0.00	171,386.94	0.00	171,386.94
097024000078008A Supervisión para la construcción de albergue en la comunidad Pahra de Puerto Cabezas	0.00	0.00	140,634.45	0.00	140,634.45
0970240000780110 Construcción de Sub Sede de Salud en la comunidad Ninayari de Puerto Cabezas	0.00	0.00	10,131,024.36	0.00	10,131,024.36
097024000078016A Supervisión para la construcción de Sub Sede de Salud en la comunidad Ninayari de Puerto Cabezas	0.00	0.00	1,118,947.57	0.00	1,118,947.57
0970280000050020 Construcción de viviendas de extrema pobreza en el municipio de Jalapa, Nueva Segovia	0.00	0.00	9,655,312.94	0.00	9,655,312.94
0970280000050030 Construcción de viviendas de extrema pobreza en el municipio de San Fernando, Nueva Segovia	0.00	0.00	1,918,178.28	0.00	1,918,178.28
0970280000050040 Construcción de viviendas de extrema pobreza en el municipio de Mozonte, Nueva Segovia	0.00	0.00	9,056,547.74	0.00	9,056,547.74
0970280000050050 Construcción de viviendas de extrema pobreza en el municipio de La Concordia, Jinotega	0.00	0.00	8,835,866.78	0.00	8,835,866.78
0970280000050060 Construcción de viviendas de extrema pobreza en el municipio de Palacaguina, Madriz	0.00	0.00	8,730,524.74	0.00	8,730,524.74
0970280000050070 Construcción de viviendas de extrema pobreza en el municipio de San Lucas, Madriz	0.00	0.00	5,276,808.90	0.00	5,276,808.90
0970280000050080 Construcción de viviendas de extrema pobreza en el municipio de El Tuma La Dalia, Matagalpa	0.00	0.00	8,871,586.96	0.00	8,871,586.96



Cuadro No. 21
Gobierno de la República de Nicaragua
Ministerio de Hacienda y Crédito Público

Fecha : 2/10/2023
Hora : 15:09:29

PROGRAMA DE INVERSION PUBLICA POR FUENTE DE FINANCIAMIENTO
(Devengado)

Ejercicio fiscal : 2023

Mes inicial : Enero

Mes Final Septiembre

Moneda : CORDOBA

Descripción	Rentas del Tesoro	Rentas del Tesoro Alivio de Deuda	Prestamos externos	Donaciones externas	Total
0970280000050090 Construcción de viviendas de extrema pobreza en el municipio de Matagalpa, Matagalpa	0.00	0.00	25,278,098.36	0.00	25,278,098.36
0970280000050100 Construcción de viviendas de extrema pobreza en el municipio de Santa Lucía, Boaco	0.00	0.00	1,648,548.08	0.00	1,648,548.08
0970280000050110 Construcción de viviendas de extrema pobreza en el municipio de Teustepe, Boaco	0.00	0.00	6,429,496.69	0.00	6,429,496.69
0970280000050120 Construcción de viviendas de extrema pobreza en el municipio de Comalapa, Chontales	0.00	0.00	10,877,775.23	0.00	10,877,775.23
0970280000050130 Construcción de viviendas de extrema pobreza en el municipio de Acoyapa, Chontales	0.00	0.00	11,154,094.98	0.00	11,154,094.98
0970280000050140 Construcción de viviendas de extrema pobreza en el municipio de Villa Sandino, Chontales	0.00	0.00	21,117,411.71	0.00	21,117,411.71
0970280000050150 Construcción de viviendas de extrema pobreza en el municipio de El Coral, Chontales	0.00	0.00	12,070,533.17	0.00	12,070,533.17
0970280000050160 Construcción de viviendas de extrema pobreza en el municipio de San Carlos, Río San Juan	0.00	0.00	2,910,771.74	0.00	2,910,771.74
0970280000050170 Construcción de viviendas de extrema pobreza en el municipio de Kukra Hill, RACCS	0.00	0.00	8,917,997.09	0.00	8,917,997.09
0970280000050180 Construcción de viviendas de extrema pobreza en el municipio de Bluefields, RACCS	0.00	0.00	3,831,948.08	0.00	3,831,948.08
0970280000050190 Construcción de viviendas de extrema pobreza en el municipio de Boaco, Boaco	0.00	0.00	17,434,866.77	0.00	17,434,866.77
0970280000050200 Construcción de viviendas de extrema pobreza en el municipio de San Pedro de Lóvago, Chontales	0.00	0.00	4,834,492.20	0.00	4,834,492.20
0970280000050210 Construcción de viviendas de extrema pobreza en el municipio de San Rafael del Norte, Jinotega	0.00	0.00	19,706,476.42	0.00	19,706,476.42
0970280000050220 Construcción de viviendas de extrema pobreza en el municipio de San Juan de Río Coco, Madriz	0.00	0.00	13,524,655.53	0.00	13,524,655.53
0970280000050230 Construcción de viviendas de extrema pobreza en el municipio de El Ayote, RACCS	0.00	0.00	4,582,332.73	0.00	4,582,332.73



Cuadro No. 21
Gobierno de la República de Nicaragua
Ministerio de Hacienda y Crédito Público

Fecha : 2/10/2023
Hora : 15:09:29

PROGRAMA DE INVERSION PUBLICA POR FUENTE DE FINANCIAMIENTO
(Devengado)

Ejercicio fiscal : 2023

Mes inicial : Enero

Mes Final Septiembre

Moneda : CÓRDOBA

Descripción	Rentas del Tesoro	Rentas del Tesoro Alivio de Deuda	Prestamos externos	Donaciones externas	Total
0970280000050240 Construcción de viviendas de extrema pobreza en el municipio de San Lorenzo, Boaco	0.00	0.00	12,797,666.79	0.00	12,797,666.79
0970280000050250 Construcción de viviendas de extrema pobreza en el municipio de Nueva Guinea, RACCS	0.00	0.00	27,372,743.69	0.00	27,372,743.69
0970280000050260 Construcción de viviendas de extrema pobreza en el municipio de Sébaco, Matagalpa	0.00	0.00	6,947,351.41	0.00	6,947,351.41
0970280000050270 Construcción de viviendas de extrema pobreza en el municipio de Matiguás, Matagalpa	0.00	0.00	11,812,785.21	0.00	11,812,785.21
0970280000050280 Construcción de viviendas de extrema pobreza en el municipio de Jinotega, Jinotega	0.00	0.00	31,942,917.17	0.00	31,942,917.17
0970280000050290 Construcción de viviendas de extrema pobreza en el municipio de San Ramón, Matagalpa	0.00	0.00	16,315,571.99	0.00	16,315,571.99
0970280000050300 Construcción de viviendas de extrema pobreza en el municipio de Ciudad Dario, Matagalpa	0.00	0.00	11,628,245.48	0.00	11,628,245.48
0970280000050310 Construcción de viviendas de extrema pobreza en el municipio de Rancho Grande, Matagalpa	0.00	0.00	16,411,129.74	0.00	16,411,129.74
0970280000050320 Construcción de viviendas de extrema pobreza en el municipio de Muy Muy, Matagalpa	0.00	0.00	12,518,072.56	0.00	12,518,072.56
0970280000050330 Construcción de viviendas de extrema pobreza en el municipio de Wíwili, Nueva Segovia	0.00	0.00	15,083,074.23	0.00	15,083,074.23
0970280000050340 Construcción de viviendas de extrema pobreza en el municipio de Santa María de Pantasma, Jinotega	0.00	0.00	2,975,428.68	0.00	2,975,428.68
0970280000050350 Construcción de viviendas de extrema pobreza en el municipio de Esquipulas, Matagalpa	0.00	0.00	7,493,765.93	0.00	7,493,765.93
0970280000050360 Construcción de viviendas de extrema pobreza en el municipio de Río Blanco, Matagalpa	0.00	0.00	14,906,298.41	0.00	14,906,298.41
0970280000050370 Construcción de viviendas de extrema pobreza en el municipio de Corn Island, RACCS	0.00	0.00	10,799,112.01	0.00	10,799,112.01
0970280000050380 Construcción de viviendas de extrema pobreza en el municipio de San Juan de Nicaragua, Río San Juan	0.00	0.00	1,643,517.59	0.00	1,643,517.59



Cuadro No. 21
Gobierno de la República de Nicaragua
Ministerio de Hacienda y Crédito Público

Fecha : 2/10/2023
Hora : 15:09:29

PROGRAMA DE INVERSION PUBLICA POR FUENTE DE FINANCIAMIENTO
(Devengado)

Ejercicio fiscal : 2023

Mes inicial : Enero

Mes Final Septiembre

Moneda : CORDOBA

Descripción	Rentas del Tesoro	Rentas del Tesoro Alivio de Deuda	Prestamos externos	Donaciones externas	Total
0970280000050390 Construcción de viviendas de extrema pobreza en el municipio de Laguna de Perlas, RACCS	0.00	0.00	2,911,194.48	0.00	2,911,194.48
0970280000050400 Construcción de viviendas de extrema pobreza en el municipio de Juigalpa, Chontales	0.00	0.00	28,103,668.83	0.00	28,103,668.83
0970280000050410 Construcción de viviendas de extrema pobreza en el municipio de Totogalpa, Madriz	0.00	0.00	7,213,422.19	0.00	7,213,422.19
0970280000050420 Construcción de viviendas de extrema pobreza en el municipio de Morrito, Río San Juan	0.00	0.00	15,503,422.23	0.00	15,503,422.23
0970280000050430 Construcción de viviendas de extrema pobreza en el municipio de Somoto, Madriz	0.00	0.00	7,934,808.06	0.00	7,934,808.06
0970280000050440 Construcción de viviendas de extrema pobreza en el municipio de San José de Bocay, Jinotega	0.00	0.00	8,742,314.57	0.00	8,742,314.57
0970280000050450 Construcción de viviendas de extrema pobreza en el municipio de Ocotal, Nueva Segovia	0.00	0.00	12,762,288.77	0.00	12,762,288.77
0970280000050460 Construcción de viviendas de extrema pobreza en el municipio de San Miguelito, Río San Juan	0.00	0.00	11,894,226.97	0.00	11,894,226.97
0970280000050470 Construcción de viviendas de extrema pobreza en el municipio de Yalagüina, Madriz	0.00	0.00	11,298,498.07	0.00	11,298,498.07
0970280000050480 Construcción de viviendas de extrema pobreza en el municipio de Las Sabanas, Madriz	0.00	0.00	2,577,031.09	0.00	2,577,031.09
0970280000050490 Construcción de viviendas de extrema pobreza en el municipio de San Dionisio, Matagalpa	0.00	0.00	11,798,963.08	0.00	11,798,963.08
0970280000050500 Construcción de viviendas de extrema pobreza en el municipio de San Isidro, Matagalpa	0.00	0.00	6,703,793.94	0.00	6,703,793.94
0970280000050510 Construcción de viviendas de extrema pobreza en el municipio de El Júcaro, Nueva Segovia	0.00	0.00	8,757,485.46	0.00	8,757,485.46
0970280000050520 Construcción de viviendas de extrema pobreza en el municipio de Quilalí, Nueva Segovia	0.00	0.00	3,653,191.23	0.00	3,653,191.23
0970280000050530 Construcción de viviendas de extrema pobreza en el municipio de Santo Tomás, Chontales	0.00	0.00	6,414,375.57	0.00	6,414,375.57



Cuadro No. 21
Gobierno de la República de Nicaragua
Ministerio de Hacienda y Crédito Público

Fecha : 2/10/2023
Hora : 15:09:29

PROGRAMA DE INVERSION PUBLICA POR FUENTE DE FINANCIAMIENTO
(Devengado)

Ejercicio fiscal : 2023

Mes inicial : Enero

Mes Final Septiembre

Moneda : CÓRDOBA

Descripción	Rentas del Tesoro	Rentas del Tesoro Alivio de Deuda	Prestamos externos	Donaciones externas	Total
0970280000050540 Construcción de viviendas de extrema pobreza en el municipio de El Castillo, Río San Juan	0.00	0.00	6,574,070.33	0.00	6,574,070.33
0970280000050550 Construcción de viviendas de extrema pobreza en el municipio de El Rama, RACCS	0.00	0.00	11,101,655.31	0.00	11,101,655.31
0970280000050560 Construcción de viviendas de extrema pobreza en el municipio de Desembocadura de Río Grande, RACCS	0.00	0.00	6,410,754.98	0.00	6,410,754.98
0970280000060020 Construcción de viviendas en urbanización Villa Casteleón, León	0.00	0.00	383,195.40	0.00	383,195.40
0970280000060030 Construcción de viviendas en urbanización Flor de Pino, Managua	0.00	0.00	2,422,785.75	0.00	2,422,785.75
0970280000060120 Construcción de viviendas en urbanización Camino del Río, Managua	0.00	0.00	3,817,854.95	0.00	3,817,854.95
0970280000060130 Construcción de viviendas en urbanización Ciudad El Doral Mateare, Managua	0.00	0.00	635,393.50	0.00	635,393.50
0970280000070020 Construcción de viviendas en urbanización Villa Casteleón, León	0.00	0.00	437,937.60	0.00	437,937.60
0970280000070030 Construcción de viviendas en urbanización Colonia la Cruz en Ciudad Sandino, Managua	0.00	0.00	437,190.00	0.00	437,190.00
0970280000070040 Construcción de viviendas en urbanización Praderas de Mombacho, Granada	0.00	0.00	145,486.40	0.00	145,486.40
0970280000070060 Construcción de viviendas en urbanización Altos de Motastepe en Ciudad Sandino, Managua	0.00	0.00	7,069,159.40	0.00	7,069,159.40
0970280000070080 Construcción de viviendas en urbanización Sabana Villa Sol, Managua	0.00	0.00	1,311,960.60	0.00	1,311,960.60
0970280000070090 Construcción de viviendas en urbanización San Miguel en Ciudad Sandino, Managua	0.00	0.00	5,245,815.60	0.00	5,245,815.60
0970280000070100 Construcción de viviendas en urbanización Valle Verde, Managua	0.00	0.00	8,526,049.60	0.00	8,526,049.60
0970280000070110 Construcción de viviendas en urbanización Villa Santiago, Managua	0.00	0.00	4,738,617.80	0.00	4,738,617.80



Cuadro No. 21
Gobierno de la República de Nicaragua
Ministerio de Hacienda y Crédito Público

Fecha : 2/10/2023
Hora : 15:09:29

PROGRAMA DE INVERSION PUBLICA POR FUENTE DE FINANCIAMIENTO
(Devengado)

Ejercicio fiscal : 2023

Mes inicial : Enero

Mes Final Septiembre

Moneda : CORDOBA

Descripción	Rentas del Tesoro	Rentas del Tesoro Alivio de Deuda	Prestamos externos	Donaciones externas	Total
0970280000070120 Construcción de viviendas en urbanización Camino del Río, Managua	0.00	0.00	436,324.60	0.00	436,324.60
0970280000070130 Construcción de viviendas en urbanización Ciudad El Doral Mateare, Managua	0.00	0.00	8,961,481.40	0.00	8,961,481.40
0970280000070140 Construcción de viviendas en urbanización Colonia Santa Rosalía, León	0.00	0.00	655,649.20	0.00	655,649.20
0970280000070150 Construcción de viviendas en urbanización Colonia Villa el Madroño, Ciudad Sandino	0.00	0.00	1,674,878.60	0.00	1,674,878.60
0970280000070160 Construcción de viviendas en urbanización Flor de Pino, Managua	0.00	0.00	436,952.00	0.00	436,952.00
0970280000080020 Construcción de viviendas en Estelí, Estelí	0.00	727,848.00	0.00	0.00	727,848.00
0970280000080030 Construcción de viviendas en Condega, Estelí	0.00	363,429.00	0.00	0.00	363,429.00
0970280000080040 Construcción de viviendas en Villa Sandino, Chontales	0.00	909,067.50	0.00	0.00	909,067.50
0970280000080050 Construcción de viviendas en Yalaguina, Madriz	0.00	909,612.50	0.00	0.00	909,612.50
0970280000080060 Construcción de viviendas en San Juan de Río Coco, Madriz	0.00	455,041.25	0.00	0.00	455,041.25
0970280000080070 Construcción de viviendas en El Jicaro, Nueva Segovia	0.00	364,401.00	0.00	0.00	364,401.00
0970280000080080 Construcción de viviendas en Dipilto, Nueva Segovia	0.00	454,905.00	0.00	0.00	454,905.00
0970280000080090 Construcción de viviendas en Matagalpa, Matagalpa	0.00	1,820,615.00	0.00	0.00	1,820,615.00
0970280000080100 Construcción de viviendas en La Libertad, Chontales	0.00	3,650,270.00	0.00	0.00	3,650,270.00
0970280000080110 Construcción de viviendas en San Francisco del Norte, Chinandega	0.00	727,848.00	0.00	0.00	727,848.00
0970280000080120 Construcción de viviendas en Santa Rosa del Peñón, León	0.00	455,041.25	0.00	0.00	455,041.25
0970280000080130 Construcción de viviendas en Tola, Rivas	0.00	1,364,715.00	0.00	0.00	1,364,715.00
0970280000080140 Construcción de viviendas en Comalapa, Chontales	0.00	910,927.50	0.00	0.00	910,927.50



Cuadro No. 21
Gobierno de la República de Nicaragua
Ministerio de Hacienda y Crédito Público

Fecha : 2/10/2023
Hora : 15:09:29

PROGRAMA DE INVERSION PUBLICA POR FUENTE DE FINANCIAMIENTO
(Devengado)

Ejercicio fiscal : 2023

Mes inicial : Enero

Mes Final Septiembre

Moneda : CORDOBA

Descripción	Rentas del Tesoro	Rentas del Tesoro Alivio de Deuda	Prestamos externos	Donaciones externas	Total
0970280000080150 Construcción de viviendas en Santa María de Pantasma, Jinotega	0.00	273,957.00	0.00	0.00	273,957.00
0970280000080160 Construcción de viviendas en Wiwili de Jinotega, Jinotega	0.00	910,580.00	0.00	0.00	910,580.00
0970280000080170 Construcción de viviendas en El Cuá, Jinotega	0.00	909,910.00	0.00	0.00	909,910.00
0970280000080180 Construcción de viviendas en León, León	0.00	4,554,637.50	0.00	0.00	4,554,637.50
0970280000080190 Construcción de viviendas en Dolores, Carazo	0.00	363,924.00	0.00	0.00	363,924.00
0970280000080200 Construcción de viviendas en San Juan del Sur, Rivas	0.00	1,091,772.00	0.00	0.00	1,091,772.00
0970280000080210 Construcción de viviendas en Buenos Aires, Rivas	0.00	910,082.50	0.00	0.00	910,082.50
0970280000080220 Construcción de viviendas en Telica, León	0.00	273,673.50	0.00	0.00	273,673.50
0970280000080230 Construcción de viviendas en La Paz Centro, León	0.00	455,041.25	0.00	0.00	455,041.25
0970280000080240 Construcción de viviendas en Boaco, Boaco	0.00	545,946.00	0.00	0.00	545,946.00
0970280000080250 Construcción de viviendas en Masaya, Masaya	0.00	909,810.00	0.00	0.00	909,810.00
0970280000080260 Construcción de viviendas en San Rafael del Norte, Jinotega	0.00	909,810.00	0.00	0.00	909,810.00
0970280000080270 Construcción de viviendas en La Concordia, Jinotega	0.00	911,325.00	0.00	0.00	911,325.00
0970280000080280 Construcción de viviendas en Somoto, Madriz	0.00	1,911,173.25	0.00	0.00	1,911,173.25
0970280000080290 Construcción de viviendas en Juigalpa, Chontales	0.00	1,822,250.00	0.00	0.00	1,822,250.00
0970280000080300 Construcción de viviendas en Mateare, Managua	0.00	1,819,920.00	0.00	0.00	1,819,920.00
0970280000080310 Construcción de viviendas en Palacagüina, Madriz	0.00	909,960.00	0.00	0.00	909,960.00
0970280000080320 Construcción de viviendas en Jalapa, Nueva Segovia	0.00	1,822,250.00	0.00	0.00	1,822,250.00
0970280000080330 Construcción de viviendas en Quilalí, Nueva Segovia	0.00	455,562.50	0.00	0.00	455,562.50



Cuadro No. 21
Gobierno de la República de Nicaragua
Ministerio de Hacienda y Crédito Público

Fecha : 2/10/2023
Hora : 15:09:29

PROGRAMA DE INVERSION PUBLICA POR FUENTE DE FINANCIAMIENTO
(Devengado)

Ejercicio fiscal : 2023

Mes inicial : Enero

Mes Final Septiembre

Moneda : CORDOBA

Descripción	Rentas del Tesoro	Rentas del Tesoro Alivio de Deuda	Prestamos externos	Donaciones externas	Total
0970280000080340 Construcción de viviendas en El Coral, Chontales	0.00	911,672.50	0.00	0.00	911,672.50
0970280000080350 Construcción de viviendas en San Lorenzo, Boaco	0.00	364,311.00	0.00	0.00	364,311.00
0970280000080360 Construcción de viviendas en El Ayote, RACCS	0.00	364,391.00	0.00	0.00	364,391.00
0970280000080370 Construcción de viviendas en San Juan de Limay, Estelí	0.00	1,303,566.40	0.00	0.00	1,303,566.40
0970280000080380 Construcción de viviendas en Granada, Granada	0.00	909,960.00	0.00	0.00	909,960.00
0970280000080390 Construcción de viviendas en Puerto Morazán, Chinandega	0.00	728,186.00	0.00	0.00	728,186.00
0970280000080400 Construcción de viviendas en El Viejo, Chinandega	0.00	910,232.50	0.00	0.00	910,232.50
0970280000080410 Construcción de viviendas en Quezalaguaque, León	0.00	455,737.50	0.00	0.00	455,737.50
0970280000080420 Construcción de viviendas en Achuapa, León	0.00	455,290.00	0.00	0.00	455,290.00
0970280000080430 Construcción de viviendas en Nandaime, Granada	0.00	910,307.50	0.00	0.00	910,307.50
0970280000080440 Construcción de viviendas en San Marcos, Carazo	0.00	546,273.00	0.00	0.00	546,273.00
0970280000080450 Construcción de viviendas en El Realejo, Chinandega	0.00	364,450.00	0.00	0.00	364,450.00
0970280000080460 Construcción de viviendas en San Pedro del Norte, Chinandega	0.00	455,562.50	0.00	0.00	455,562.50
0970280000080470 Construcción de viviendas en Posoltega, Chinandega	0.00	455,562.50	0.00	0.00	455,562.50
0970280000080480 Construcción de viviendas en Jínotepe, Carazo	0.00	728,742.00	0.00	0.00	728,742.00
0970280000080490 Construcción de viviendas en El Sauce, León	0.00	182,195.50	0.00	0.00	182,195.50
0970280000080500 Construcción de viviendas en Nagarote, León	0.00	455,166.25	0.00	0.00	455,166.25
0970280000080510 Construcción de viviendas en Villa Nueva, Chinandega	0.00	910,927.50	0.00	0.00	910,927.50
0970280000080520 Construcción de viviendas en Teustepe, Boaco	0.00	364,550.00	0.00	0.00	364,550.00
0970280000080530 Construcción de viviendas en Potosí, Rivas	0.00	1,183,302.25	0.00	0.00	1,183,302.25



Cuadro No. 21
Gobierno de la República de Nicaragua
Ministerio de Hacienda y Crédito Público

Fecha : 2/10/2023
Hora : 15:09:29

PROGRAMA DE INVERSION PUBLICA POR FUENTE DE FINANCIAMIENTO
(Devengado)

Ejercicio fiscal : 2023

Mes inicial : Enero

Mes Final Septiembre

Moneda : CORDOBA

Descripción	Rentas del Tesoro	Rentas del Tesoro Alivio de Deuda	Prestamos externos	Donaciones externas	Total
0970280000080540 Construcción de viviendas en La Conquista, Carazo	0.00	547,108.50	0.00	0.00	547,108.50
0970280000080560 Construcción de viviendas en Larreynaga, León	0.00	911,375.00	0.00	0.00	911,375.00
0970280000080570 Construcción de viviendas en Nueva Guinea, RACCS	0.00	1,367,771.25	0.00	0.00	1,367,771.25
0970280000080590 Construcción de viviendas en El Rama, RACCS	0.00	1,368,776.25	0.00	0.00	1,368,776.25
0970280000080600 Construcción de viviendas en Villa El Carmen, Managua	0.00	1,368,851.25	0.00	0.00	1,368,851.25
0970280000080610 Construcción de viviendas en San Rafael del Sur, Managua	0.00	1,916,234.25	0.00	0.00	1,916,234.25
0970280000080630 Construcción de viviendas en Acoyapa, Chontales	0.00	911,797.50	0.00	0.00	911,797.50
0970280000080640 Construcción de viviendas en Santo Tomás, Chontales	0.00	911,125.00	0.00	0.00	911,125.00
0970280000080650 Construcción de viviendas en Chinandega, Chinandega	0.00	3,644,500.00	0.00	0.00	3,644,500.00
0970280000080660 Construcción de viviendas en Santos Tomás del Norte, Chinandega	0.00	455,737.50	0.00	0.00	455,737.50
0970280000080670 Construcción de viviendas en Diriamba, Carazo	0.00	456,035.00	0.00	0.00	456,035.00
0970280000080680 Construcción de viviendas en Jinotega, Jinotega	0.00	1,551,237.25	0.00	0.00	1,551,237.25
0970280000080700 Construcción de viviendas en El Tuma - La Dalia, Matagalpa	0.00	1,368,851.25	0.00	0.00	1,368,851.25
0970280000080710 Construcción de viviendas en Santa Lucía, Boaco	0.00	637,962.50	0.00	0.00	637,962.50
0970280000080720 Construcción de viviendas en Mozonte, Nueva Segovia	0.00	912,145.00	0.00	0.00	912,145.00
0970280000080730 Construcción de viviendas en Cinco Pinos, Chinandega	0.00	455,687.50	0.00	0.00	455,687.50
0970280000080740 Construcción de viviendas en Chichigalpa, Chinandega	0.00	911,797.50	0.00	0.00	911,797.50
0970280000080750 Construcción de viviendas en San Francisco Libre, Managua	0.00	547,705.50	0.00	0.00	547,705.50
0970280000080790 Construcción de viviendas en Terrabona, Matagalpa	0.00	912,070.00	0.00	0.00	912,070.00



Cuadro No. 21
Gobierno de la República de Nicaragua
Ministerio de Hacienda y Crédito Público

Fecha : 2/10/2023
Hora : 15:09:29

PROGRAMA DE INVERSION PUBLICA POR FUENTE DE FINANCIAMIENTO
(Devengado)

Ejercicio fiscal : 2023

Mes inicial : Enero

Mes Final Septiembre

Moneda : CORDOBA

Descripción	Rentas del Tesoro	Rentas del Tesoro Alivio de Deuda	Prestamos externos	Donaciones externas	Total
0970280000080800 Construcción de viviendas en Río Blanco, Matagalpa	0.00	912,195.00	0.00	0.00	912,195.00
0970280000080810 Construcción de viviendas en San Lucas, Madriz	0.00	912,842.50	0.00	0.00	912,842.50
0970280000080840 Construcción de viviendas en Somotillo, Chinandega	0.00	456,557.50	0.00	0.00	456,557.50
0970280000090020 Mejoramiento de viviendas en San Francisco del Norte, Chinandega	0.00	2,186,616.00	0.00	0.00	2,186,616.00
0970280000090030 Mejoramiento de Viviendas en San Juan de Limay, Estelí	0.00	1,640,025.00	0.00	0.00	1,640,025.00
0970280000090040 Mejoramiento de viviendas en San Carlos, Río San Juan	0.00	1,637,928.00	0.00	0.00	1,637,928.00
0970280000090050 Mejoramiento de viviendas en San Pedro del Norte, Chinandega	0.00	2,188,524.00	0.00	0.00	2,188,524.00
0970280000090060 Mejoramiento de viviendas en Estelí, Estelí	0.00	2,188,554.00	0.00	0.00	2,188,554.00
0970280000090070 Mejoramiento de viviendas en Santos Tomás del Norte, Chinandega	0.00	1,093,770.00	0.00	0.00	1,093,770.00
0970280000090090 Mejoramiento de viviendas en Cinco Pinos, Chinandega	0.00	1,093,770.00	0.00	0.00	1,093,770.00
0970280000090100 Mejoramiento de viviendas en San Francisco Libre, Managua	0.00	1,094,844.00	0.00	0.00	1,094,844.00
097034000027002A Unidad de Administración para Mejoramiento de Infraestructura Sitios Histórico Nacional de la Cultura de Managua	600,000.00	0.00	0.00	0.00	600,000.00
0970340000270100 Reforzamiento estructural de la cubierta de techo del Palacio Nacional de la Cultura	1,021,000.00	0.00	0.00	0.00	1,021,000.00
0970340000310010 Rehabilitación de estructura y cubierta de techo del Museo Memorial Heroica Batalla de San Jacinto en Tipitapa	3,471,000.00	0.00	0.00	0.00	3,471,000.00
097034000031003A Equipamiento del proyecto Mejoramiento de la Infraestructura y Servicios del Sitio Histórico Hacienda San Jacinto en Tipitapa	1,053,982.00	0.00	0.00	0.00	1,053,982.00
0970340000320010 Construcción de cubierta de techo en el anfiteatro de Casa Natal Rubén Darío en Ciudad Dario	670,018.00	0.00	0.00	0.00	670,018.00



Cuadro No. 21
Gobierno de la República de Nicaragua
Ministerio de Hacienda y Crédito Público

Fecha : 2/10/2023
 Hora : 15:09:29

PROGRAMA DE INVERSION PUBLICA POR FUENTE DE FINANCIAMIENTO
(Devengado)

Ejercicio fiscal : 2023

Mes inicial : Enero

Mes Final Septiembre

Moneda : CÓRDOBA

Descripción	Rentas del Tesoro	Rentas del Tesoro Alivio de Deuda	Prestamos externos	Donaciones externas	Total
097034000035001A Equipamiento del proyecto Mejoramiento de la Infraestructura y Servicios del Sitio Histórico Ruinas de León Viejo	1,500,000.00	0.00	0.00	0.00	1,500,000.00
097034000036001O Mejoramiento del sistema eléctrico del Centro Cultural Antiguo Gran Hotel en Managua	438,000.00	0.00	0.00	0.00	438,000.00
097034000036002O Rehabilitación de los salones de clase de la Escuela Nacional de Danza en el Centro Cultural Antiguo Gran Hotel	2,062,000.00	0.00	0.00	0.00	2,062,000.00
097034000038002O Rehabilitación de infraestructura del área administrativa en el Museo Augusto C. Sandino en Niquinohomo	500,000.00	0.00	0.00	0.00	500,000.00
097034000039002O Restauración arquitectónica del Museo Julio Cortázar en Managua	500,000.00	0.00	0.00	0.00	500,000.00
097034000039003O Habilitación del Sistema Eléctrico del Museo Julio Cortázar en Managua	1,000,000.00	0.00	0.00	0.00	1,000,000.00
097035000002001O Reemplazo del estadio de béisbol Roberto Clemente en la ciudad de Masaya	100,000,000.00	0.00	0.00	0.00	100,000,000.00
097035000003001O Reemplazo del estadio de béisbol en la ciudad de León	100,000,000.00	0.00	0.00	0.00	100,000,000.00
097035000006001O Ampliación del estadio de futbol Independencia en la ciudad de Estelí	31,800,000.00	0.00	0.00	0.00	31,800,000.00
097036000002002A Homologación de las bases de datos del Catastro Físico y Catastro Municipal de Nicaragua	2,516,200.00	0.00	0.00	0.00	2,516,200.00
0970360000061002A Adquisición de Equipos de Monitoreo Hidrogeológicos de la Red Piezométrica Nacional	230,000.00	0.00	0.00	0.00	230,000.00
0970360000072003A Supervisión y administración para la Construcción de plazoleta meteorológica telemétrica en el municipio de Dipilto	21,600.00	0.00	0.00	0.00	21,600.00
0970360000073002A Desarrollo e implementación del Sistema de Información Administrativo y Financiero Integrado del INETER	1,095,141.10	0.00	0.00	0.00	1,095,141.10
0970360000075001A Adquisición e instalación de equipos hidrometeorológicos a nivel nacional	1,742,986.06	0.00	0.00	0.00	1,742,986.06



Cuadro No. 21
Gobierno de la República de Nicaragua
Ministerio de Hacienda y Crédito Público

Fecha : 2/10/2023
Hora : 15:09:29

PROGRAMA DE INVERSION PUBLICA POR FUENTE DE FINANCIAMIENTO
(Devengado)

Ejercicio fiscal : 2023

Mes inicial : Enero

Mes Final Septiembre

Moneda : CORDOBA

Descripción	Rentas del Tesoro	Rentas del Tesoro Alivio de Deuda	Prestamos externos	Donaciones externas	Total
0970360000750020 Rehabilitación de plazoleta hidrometeorológica en el municipio de Chinandega, Chinandega	233,025.10	0.00	0.00	0.00	233,025.10
097036000075003A Supervisión y administración para la rehabilitación de plazoleta hidrometeorológica en el municipio de Chinandega, Chinandega	15,053.00	0.00	0.00	0.00	15,053.00
0970360000750030 Rehabilitación de plazoleta hidrometeorológica en el municipio de Corinto, Chinandega	266,351.10	0.00	0.00	0.00	266,351.10
097036000075004A Supervisión y administración para la rehabilitación de plazoleta hidrometeorológica en el municipio de Corinto, Chinandega	16,219.00	0.00	0.00	0.00	16,219.00
0970360000750040 Rehabilitación de plazoleta hidrometeorológica en el municipio de Juigalpa, Chontales	219,681.00	0.00	0.00	0.00	219,681.00
097036000075005A Supervisión y administración para la rehabilitación de plazoleta hidrometeorológica en el municipio de Juigalpa, Chontales	17,441.00	0.00	0.00	0.00	17,441.00
097036000076001A Adquisición de equipos geodésicos para el fortalecimiento de la Red Geodésica Nacional Activa	403,111.04	0.00	0.00	0.00	403,111.04
097036000076002A Supervisión para construcción de soporte para antena de estación de Referencia de Operación Continua	50,835.00	0.00	0.00	0.00	50,835.00
097036000080001A Adquisición de equipos para el monitoreo en los volcanes activos en Nicaragua	1,242,138.56	0.00	0.00	0.00	1,242,138.56
0970360000800010 Construcción de caseta de concreto para instalación de estación sísmica en el volcán Masaya	97,402.00	0.00	0.00	0.00	97,402.00
097036000080003A Supervisión para la construcción de casetas de concreto en los volcanes activos de Nicaragua	75,038.43	0.00	0.00	0.00	75,038.43
0970360000800030 Construcción de caseta de concreto para instalación de estación sísmica en el volcán Telica	185,000.00	0.00	0.00	0.00	185,000.00
097036000081002A Supervisión para la instalación de equipos de monitoreo por eventos sísmicos en Macizo de Peñas Blancas	128,641.00	0.00	0.00	0.00	128,641.00
097036000081003A Diseño del Sistema de Alerta Temprana ante deslizamiento en Macizo de Peñas Blancas	269,516.31	0.00	0.00	0.00	269,516.31
0970460000040030 Suministro e instalación de elevadores de pasajeros	1,658,300.00	0.00	0.00	0.00	1,658,300.00



Cuadro No. 21
Gobierno de la República de Nicaragua
Ministerio de Hacienda y Crédito Público

Fecha : 2/10/2023
Hora : 15:09:29

PROGRAMA DE INVERSION PUBLICA POR FUENTE DE FINANCIAMIENTO
(Devengado)

Ejercicio fiscal : 2023

Mes inicial : Enero

Mes Final Septiembre

Moneda : CORDOBA

Descripción	Rentas del Tesoro	Rentas del Tesoro Alivio de Deuda	Prestamos externos	Donaciones externas	Total
097046000040040 Rehabilitación de áreas de acceso a la Sala Mayor del TNRD	3,658,733.59	0.00	0.00	0.00	3,658,733.59
0970540002210010 Rehabilitación de Camino Productivo Leymus – San Jeronimo en el Municipio de Waspam	2,000,000.00	0.00	0.00	0.00	2,000,000.00
0970540002460010 Rehabilitación estadio municipal de béisbol Jhonny Plehn Errington en Rosita	4,057,503.80	0.00	0.00	0.00	4,057,503.80
0970540002540010 Rehabilitación de camino productivo Corozo Centro-Silibila en Prinzapolka, RACCN	2,000,000.00	0.00	0.00	0.00	2,000,000.00
0970540002570010 Reemplazo de embarcadero en el municipio de Waspam, RACCN	2,423,638.61	0.00	0.00	0.00	2,423,638.61
0970540002630010 Rehabilitación estadio municipal de béisbol Oncelo Martin Jackson en Siuna	2,000,000.00	0.00	0.00	0.00	2,000,000.00
0970540002640010 Mejoramiento de calles en la comunidad de Vesubio en el municipio de Bonanza	812,083.65	0.00	0.00	0.00	812,083.65
0970540002780010 Mejoramiento de campo de fútbol en el municipio de Waspam	1,000,000.00	0.00	0.00	0.00	1,000,000.00
0970540002790010 Construcción de rastro municipal en Waspam	2,200,000.00	0.00	0.00	0.00	2,200,000.00
0970540002810010 Construcción de Estadio de Béisbol en la Comunidad Isnawas del municipio de Prinzapolka, RACCN	1,000,000.00	0.00	0.00	0.00	1,000,000.00
0970540002820010 Construcción de puente peatonal en el municipio de Siuna, RACCN	1,500,000.00	0.00	0.00	0.00	1,500,000.00
0970540002830010 Mejoramiento de calles adoquinadas y andenes en la ciudad de Bilwi, Puerto Cabezas	5,999,999.99	0.00	0.00	0.00	5,999,999.99
0970540002840010 Rehabilitación de Camino Productivo San Pablo - El Pinol en el municipio de Puerto Cabezas, RACCN	2,000,000.00	0.00	0.00	0.00	2,000,000.00
0970540002850010 Rehabilitación de Caminos Productivos Los Milagros – Greytown, Puerto Cabezas, RACCN	2,000,000.00	0.00	0.00	0.00	2,000,000.00
0970540002860010 Rehabilitación de Caminos Productivos km 51 Pueblo Nuevo, Puerto Cabezas, RACCN	1,200,000.00	0.00	0.00	0.00	1,200,000.00



Cuadro No. 21
Gobierno de la República de Nicaragua
Ministerio de Hacienda y Crédito Público

Fecha : 2/10/2023
 Hora : 15:09:29

PROGRAMA DE INVERSION PUBLICA POR FUENTE DE FINANCIAMIENTO
(Devengado)

Ejercicio fiscal : 2023

Mes inicial : Enero

Mes Final Septiembre

Moneda : CÓRDOBA

Descripción	Rentas del Tesoro	Rentas del Tesoro Alivio de Deuda	Prestamos externos	Donaciones externas	Total
0970540002870010 Construcción de Complejo Deportivo en la Comunidad de Lamlaya del municipio de Puerto Cabezas, RACCN	2,500,000.00	0.00	0.00	0.00	2,500,000.00
0970540002880010 Construcción de Andenes Peatonales en el casco urbano de Bonanza, RACCN	3,000,000.00	0.00	0.00	0.00	3,000,000.00
0970540002890010 Construcción de Adoquinado en la comunidad de Guanacaste Hernan Soza del municipio de Siuna	1,800,000.00	0.00	0.00	0.00	1,800,000.00
0970540002900010 Rehabilitación de Caminos Productivos Pihibaye- Union Labu en Siuna, RACCN	1,500,000.00	0.00	0.00	0.00	1,500,000.00
0970540002910010 Construcción de Casa Albergue en la Comunidad de Wasla, Municipio de Waspam, RACCN	1,344,355.98	0.00	0.00	0.00	1,344,355.98
0970540002920010 Construcción de Casa Albergue en el municipio de Mulukukú, RACCN	2,500,000.00	0.00	0.00	0.00	2,500,000.00
0970540002930010 Construcción Estadio de Béisbol en la Comunidad Layasiksa, municipio de Prinzapolka, RACCN	1,000,000.00	0.00	0.00	0.00	1,000,000.00
0970550000780010 Construcción de estadio de fútbol en Bluefields	6,500,000.00	0.00	0.00	0.00	6,500,000.00
0970550001200010 Construcción terminal de transporte terrestre del municipio de Bluefields, RACCS	5,000,000.00	0.00	0.00	0.00	5,000,000.00
0970550001200020 Construcción del acceso a la terminal de transporte terrestre del municipio de Bluefields, RACCS	11,000,000.00	0.00	0.00	0.00	11,000,000.00
097057000065001A Administración Construcción Líneas de Transmisión en la planta Hidroeléctrica Tumarín	2,666,099.33	0.00	0.00	0.00	2,666,099.33
097057000066001A Supervisión Componente I PNERER	18,592,775.70	0.00	2,389,847.03	0.00	20,982,622.73
097057000066002A Unidad Ejecutora Componente I - PNERER	6,832,982.64	0.00	0.00	0.00	6,832,982.64
097057000066003A Adquisición de materiales para proyectos de electrificación rural en Nueva Segovia - Estelí - Jinotega y Matagalpa	0.00	0.00	164,717,324.92	0.00	164,717,324.92
097057000066003O Construcción de Sistemas de Distribución de Energía Eléctrica en 14 Comunidades del Municipio Jinotega	0.00	0.00	3,811,818.94	0.00	3,811,818.94
097057000066005O Construcción de Sistemas de Distribución de Energía Eléctrica en 26 Comunidades del Municipio Quilali	0.00	0.00	3,144,363.08	0.00	3,144,363.08



Cuadro No. 21
Gobierno de la República de Nicaragua
Ministerio de Hacienda y Crédito Público

Fecha : 2/10/2023
Hora : 15:09:29

PROGRAMA DE INVERSION PUBLICA POR FUENTE DE FINANCIAMIENTO
(Devengado)

Ejercicio fiscal : 2023

Mes inicial : Enero

Mes Final Septiembre

Moneda : CORDOBA

Descripción	Rentas del Tesoro	Rentas del Tesoro Alivio de Deuda	Prestamos externos	Donaciones externas	Total
0970570000660060 Construcción de Sistemas de Distribución de Energía Eléctrica en 24 Comunidades del Municipio Wiwilí de Nueva Segovia	0.00	0.00	4,994,812.75	0.00	4,994,812.75
0970570000660090 Construcción de Sistemas de Distribución de Energía Eléctrica en 29 Comunidades del Municipio Murra	0.00	0.00	3,070,583.03	0.00	3,070,583.03
0970570000660130 Construcción de Sistemas de Distribución de Energía Eléctrica en 15 Comunidades del Municipio Santa Maria de Pantasma	0.00	0.00	4,640,759.49	0.00	4,640,759.49
0970570000660140 Construcción de sistemas de distribución de energía eléctrica en la comunidad Santa Isabel - El Campo, Somoto	0.00	0.00	89,624.92	0.00	89,624.92
0970570000660290 Construcción de sistemas de distribución de energía eléctrica en 15 comunidades del municipio de Totogalpa	0.00	0.00	5,112,511.95	0.00	5,112,511.95
0970570000660300 Construcción de sistemas de distribución de energía eléctrica en 10 comunidades del municipio de San Lucas	0.00	0.00	2,146,928.28	0.00	2,146,928.28
0970570000660310 Construcción de sistemas de distribución de energía eléctrica en 8 comunidades del municipio de Telpaneca	0.00	0.00	1,912,952.23	0.00	1,912,952.23
0970570000660320 Construcción de sistemas de distribución de energía eléctrica en 15 comunidades de San Juan de Río Coco	0.00	0.00	4,878,241.73	0.00	4,878,241.73
0970570000660330 Construcción de sistemas de distribución de energía eléctrica en 43 comunidades del municipio de Wiwilí de Jinotega	0.00	0.00	4,099,238.11	0.00	4,099,238.11
0970570000660350 Construcción de sistemas de distribución de energía eléctrica en 6 comunidades del municipio de San José de Bocay	0.00	0.00	1,089,777.73	0.00	1,089,777.73
0970570000660870 Construcción de Sistemas de Distribución de Energía Eléctrica en 9 Comunidades del Municipio de Rancho Grande	0.00	0.00	3,359,357.98	0.00	3,359,357.98
0970570000660880 Construcción de Sistemas de Distribución de Energía Eléctrica en 24 Comunidades del Municipio de Matiguás	0.00	0.00	5,781,721.72	0.00	5,781,721.72
0970570000660890 Construcción de Sistemas de Distribución de Energía Eléctrica en 2 Comunidades del Municipio de Río Blanco	0.00	0.00	3,637,855.11	0.00	3,637,855.11



Cuadro No. 21
Gobierno de la República de Nicaragua
Ministerio de Hacienda y Crédito Público

Fecha : 2/10/2023
Hora : 15:09:29

PROGRAMA DE INVERSION PUBLICA POR FUENTE DE FINANCIAMIENTO
(Devengado)

Ejercicio fiscal : 2023

Mes inicial : Enero

Mes Final Septiembre

Moneda : CORDOBA

Descripción	Rentas del Tesoro	Rentas del Tesoro Alivio de Deuda	Prestamos externos	Donaciones externas	Total
0970570000660900 Construcción de Sistemas de Distribución de Energía Eléctrica en 22 Comunidades del Municipio de San Ramón	0.00	0.00	5,031,336.81	0.00	5,031,336.81
0970570000660910 Construcción de Sistemas de Distribución de Energía Eléctrica en 10 Comunidades de El Tuma - La Dalia	0.00	0.00	2,687,950.28	0.00	2,687,950.28
0970570000669940 Construcción de Sistemas de Distribución de Energía Eléctrica en 8 Comunidades del Municipio de Estell	0.00	0.00	374,884.75	0.00	374,884.75
0970570000669950 Construcción de Sistemas de Distribución de Energía Eléctrica en 25 Comunidades del Municipio de La Trinidad	0.00	0.00	171,093.76	0.00	171,093.76
0970570000669960 Construcción de Sistemas de Distribución de Energía Eléctrica en 25 Comunidades del Municipio de San Nicolás	0.00	0.00	789,474.10	0.00	789,474.10
0970570000669970 Construcción de Sistemas de Distribución de Energía Eléctrica en 21 Comunidades del Municipio de San Juan de Limay	0.00	0.00	644,909.90	0.00	644,909.90
0970570000669980 Construcción de Sistemas de Distribución de Energía Eléctrica en 16 Comunidades del Municipio Condega	0.00	0.00	431,177.41	0.00	431,177.41
0970570000669990 Construcción de Sistemas de Distribución de Energía Eléctrica en 12 Comunidades del Municipio de El Cuá	0.00	0.00	4,250,328.81	0.00	4,250,328.81
097057000072001A Unidad Ejecutora Componente II (PNESER)	4,151,977.30	0.00	0.00	0.00	4,151,977.30
097057000072003A Supervisión Componente II PNESER	3,103,641.33	0.00	28,502,505.07	0.00	31,606,146.40
097057000072004A Adquisición de materiales para proyectos de electrificación asentamientos sector Managua	0.00	0.00	17,431,963.61	0.00	17,431,963.61
097057000095001A Unidad Ejecutora Programa de Exploración Geotermica y Mejoras en Transmisión - Componente II	5,745,368.22	0.00	0.00	0.00	5,745,368.22
0970570000950060 Construcción nueva subestación Ticuantepe	22,315,461.00	0.00	0.00	0.00	22,315,461.00
0970570000950090 Rehabilitación de línea de transmisión en 230Kv de la subestación León I a la subestación Amayo	17,284,900.00	0.00	0.00	0.00	17,284,900.00



Cuadro No. 21
Gobierno de la República de Nicaragua
Ministerio de Hacienda y Crédito Público

Fecha : 2/10/2023
Hora : 15:09:29

PROGRAMA DE INVERSION PUBLICA POR FUENTE DE FINANCIAMIENTO
(Devengado)

Ejercicio fiscal : 2023

Mes inicial : Enero

Mes Final Septiembre

Moneda : CORDOBA

Descripción	Rentas del Tesoro	Rentas del Tesoro Alivio de Deuda	Prestamos externos	Donaciones externas	Total
097057000097002A Supervisión Mejoramiento de la Red y Sistema de Medición	7,399,490.58	0.00	0.00	0.00	7,399,490.58
097057000097003A Unidad Ejecutora Mejoramiento de la Red y Sistema y Sistema de Medición	2,200,641.04	0.00	0.00	0.00	2,200,641.04
097057000101001A Supervisión para Rehabilitación de Red	10,175,116.83	0.00	0.00	0.00	10,175,116.83
097057000101002A Unidad Ejecutora - Red de Distribución Eléctrica	3,360,646.33	0.00	0.00	0.00	3,360,646.33
097057000106001A Unidad Ejecutora Centro Nacional Despacho de Carga	3,258,563.09	0.00	0.00	0.00	3,258,563.09
097057000108001A Unidad Ejecutora La Esperanza - La Gateada	8,167,111.60	0.00	0.00	0.00	8,167,111.60
097057000112001A Unidad Ejecutora - Construcción subestación Bluefields II, Línea de Transmisión La Esperanza II - Bluefields II y Ampliación subestación La Esperanza II	9,954,345.96	0.00	0.00	0.00	9,954,345.96
097057000113001A Unidad Ejecutora - Subestación y Línea de Transmisión en 138 Kv El Tortuguero - La Esperanza	14,301,999.38	0.00	0.00	0.00	14,301,999.38
097057000116001A Administración Construcción de subestación Nueva Guinea en 138 kV y línea de transmisión La Gateada II - Nueva Guinea y ampliación de subestación La Gateada II	2,284,901.56	0.00	0.00	0.00	2,284,901.56
097057000117001A Administración Construcción de subestación San Carlos y línea de transmisión San Miguelito - San Carlos en 138 kV y ampliación de subestación San Miguelito	2,284,901.61	0.00	0.00	0.00	2,284,901.61
097057000118001A Administración Ampliación de subestación San Miguelito y construcción de subestación Acoyapa II y línea de transmisión Acoyapa - San Miguelito en 138 kV	1,015,534.68	0.00	0.00	0.00	1,015,534.68
097057000119001A Administración Construcción de subestación San Francisco Libre, línea de transmisión en 138 kV y línea de distribución en 13.8 kV	2,792,637.82	0.00	0.00	0.00	2,792,637.82
097058000075002A Unidad Ejecutora del Proyecto de la Ciudad de Bluefields	2,800,000.00	0.00	0.00	0.00	2,800,000.00
097058000106002A Supervisión de las Obras para el Mejoramiento y Ampliación del Sistema de Agua Potable de la Ciudad de El Rama - La Esperanza	775,000.00	0.00	0.00	0.00	775,000.00



Cuadro No. 21
Gobierno de la República de Nicaragua
Ministerio de Hacienda y Crédito Público

Fecha : 2/10/2023
Hora : 15:09:29

PROGRAMA DE INVERSION PUBLICA POR FUENTE DE FINANCIAMIENTO
(Devengado)

Ejercicio fiscal : 2023

Mes inicial : Enero

Mes Final Septiembre

Moneda : CORDOBA

Descripción	Rentas del Tesoro	Rentas del Tesoro Alivio de Deuda	Prestamos externos	Donaciones externas	Total
097058000107003A Supervisión de las Obras para el Mejoramiento y Ampliación del Sistema de Agua Potable de la Ciudad de Nueva Guinea	1,300,000.00	0.00	0.00	0.00	1,300,000.00
0970580001440020 Construcción de pozos en la ciudad de Managua	23,460,462.00	0.00	0.00	0.00	23,460,462.00
097058000144003A Equipamiento del Pozo Sierra Maestra	2,500,000.00	0.00	0.00	0.00	2,500,000.00
097058000144004A Equipamiento del Pozo Enramadas No. 01	2,000,000.00	0.00	0.00	0.00	2,000,000.00
097058000144004O Construcción del Pozo Sierra Maestra	4,125,000.00	0.00	0.00	0.00	4,125,000.00
097058000144005A Equipamiento del Pozo Israel Galeano	2,500,000.00	0.00	0.00	0.00	2,500,000.00
097058000144005O Construcción del Pozo Enramadas No. 01	4,200,000.00	0.00	0.00	0.00	4,200,000.00
097058000144006O Construcción del Pozo Israel Galeano	4,157,500.00	0.00	0.00	0.00	4,157,500.00
097058000144007O Construcción de Pozos en Managua I W-4	1,500,000.00	0.00	0.00	0.00	1,500,000.00
097058000144008O Construcción de Pozos Reservoirio Santo Domingo	1,500,000.00	0.00	0.00	0.00	1,500,000.00
097058000147003O Ampliación de las Redes de Agua Potable en Managua	10,052,200.00	0.00	0.00	0.00	10,052,200.00
097058000148004O Ampliación de las Redes de Agua Potable en San Marcos	2,195,899.00	0.00	0.00	0.00	2,195,899.00
097058000156002A Supervisión de Obras para el Mejoramiento y Ampliación del Sistema de Agua Potable de la Ciudad de Nandaime	980,000.00	0.00	0.00	0.00	980,000.00
097058000156003A Supervisión de Obras para la Construcción del Sistema de Alcantarillado Sanitario de la Ciudad de Nandaime	980,000.00	0.00	0.00	0.00	980,000.00
097058000158002A Supervisión de las Obras para la Construcción del Sistema de Alcantarillado Sanitario de la Ciudad de El Rama - La Esperanza	585,000.00	0.00	0.00	0.00	585,000.00
097058000160002A Supervisión de las Obras para la Construcción del Sistema de Alcantarillado Sanitario de la Ciudad de Nueva Guinea	1,300,000.00	0.00	0.00	0.00	1,300,000.00



Cuadro No. 21
Gobierno de la República de Nicaragua
Ministerio de Hacienda y Crédito Público

Fecha : 2/10/2023
Hora : 15:09:29

PROGRAMA DE INVERSION PUBLICA POR FUENTE DE FINANCIAMIENTO
(Devengado)

Ejercicio fiscal : 2023

Mes inicial : Enero

Mes Final Septiembre

Moneda : CORDOBA

Descripción	Rentas del Tesoro	Rentas del Tesoro Alivio de Deuda	Prestamos externos	Donaciones externas	Total
097058000162002A Supervisión de las Obras para el Mejoramiento y Ampliación del Sistema de Alcantarillado Sanitario de la Ciudad de Rivas	700,000.00	0.00	0.00	0.00	700,000.00
097058000173002A Supervisión de la Construcción del Sistema de Alcantarillado y Planta de Tratamiento de la Ciudad de Juigalpa	660,000.00	0.00	0.00	0.00	660,000.00
097058000174006A Equipamiento del Pozo Chagüitillo, Sébaco	2,000,000.00	0.00	0.00	0.00	2,000,000.00
097058000174006O Construcción del Pozo Chagüitillo, Sébaco	3,350,000.00	0.00	0.00	0.00	3,350,000.00
097058000183001A Unidad Ejecutora del Proyecto de Mejoramiento del Sistema de Tratamiento de Aguas Servidas de Managua	150,000.00	0.00	0.00	0.00	150,000.00
097058000183001O Mejoramiento del Sistema de Tratamiento de Aguas Residuales de Managua	0.00	0.00	16,163,832.67	0.00	16,163,832.67
097058000183003A Supervisión para el Mejoramiento del Sistema de Tratamiento de Aguas Residuales de Managua	2,050,000.00	0.00	5,233,999.83	0.00	7,283,999.83
097058000184006O Instalación y Reemplazo de Medidores para Ampliar la Cobertura de Agua Potable en el Departamento de Managua	10,000,000.00	0.00	0.00	0.00	10,000,000.00
097058000199001A Estudios y Diseños Finales del Mejoramiento de Colectoras del Sistema de Alcantarillado Sanitario de la Ciudad de Managua	0.00	0.00	16,454,588.61	0.00	16,454,588.61
097058000199001O Mejoramiento de colectora del sistema de alcantarillado sanitario de la ciudad de Managua	50,000.00	0.00	0.00	0.00	50,000.00
097058000200002A Supervisión para las obras de mejoramiento y ampliación del sistema de agua potable de la ciudad de Tipitapa	0.00	0.00	5,002,653.33	0.00	5,002,653.33
097058000201001A Estudios de Factibilidad y Diseños Finales para el Mejoramiento y Ampliación del Sistema de Alcantarillado Sanitario de la Ciudad de Tipitapa	0.00	0.00	6,396,814.77	0.00	6,396,814.77
097058000201001O Mejoramiento y ampliación del sistema de alcantarillado sanitario de la ciudad de Tipitapa	6,800,000.00	0.00	0.00	0.00	6,800,000.00
097058000201002A Supervisión de obras para el mejoramiento y ampliación del sistema de alcantarillado sanitario de la ciudad de Tipitapa	0.00	0.00	5,002,653.33	0.00	5,002,653.33



PROGRAMA DE INVERSION PUBLICA POR FUENTE DE FINANCIAMIENTO
(Devengado)

Ejercicio fiscal : 2023

Mes inicial : Enero

Mes Final Septiembre

Moneda : CORDOBA

Descripción	Rentas del Tesoro	Rentas del Tesoro Alivio de Deuda	Prestamos externos	Donaciones externas	Total
097058000202001A Estudios de Factibilidad y Diseño para la Ampliación de la Planta de Tratamiento de Aguas Residuales en Ciudad Sandino	0.00	0.00	26,296,817.85	0.00	26,296,817.85
097058000202002A Estudios de Factibilidad y Diseño para la Ampliación de la Planta de Tratamiento de Aguas Residuales en Managua	0.00	0.00	16,454,589.34	0.00	16,454,589.34
097058000202004O Mejoramiento del sistema de alcantarillado sanitario en Ciudad Sandino	2,400,000.00	0.00	0.00	0.00	2,400,000.00
097058000202007A Supervisión de obras para la ampliación de la Planta de Tratamiento de Aguas Residuales en la Ciudad de Managua	0.00	0.00	4,833,934.94	0.00	4,833,934.94
097058000202008A Supervisión de obras para el mejoramiento del sistema de alcantarillado sanitario y ampliación de la Planta de Tratamiento de Aguas Residuales en Ciudad Sandino	0.00	0.00	7,571,583.63	0.00	7,571,583.63
097058000202009A Unidad Ejecutora del Programa de Saneamiento Ambiental del Lago de Managua en la Ribera Sur	16,014,550.00	0.00	54,828,970.30	0.00	70,843,520.30
097058000204002A Equipamiento del Pozo en el Municipio de Condega	2,000,000.00	0.00	0.00	0.00	2,000,000.00
097058000204002O Construcción del Pozo en el Municipio de Condega	3,350,000.00	0.00	0.00	0.00	3,350,000.00
097058000204003A Equipamiento del Pozo en el Municipio de La Trinidad	4,000,000.00	0.00	0.00	0.00	4,000,000.00
097058000204003O Construcción del Pozo en el Municipio de La Trinidad	4,500,000.00	0.00	0.00	0.00	4,500,000.00
097058000218002O Construcción del pozo San Leonardo, San Marcos	4,270,000.00	0.00	0.00	0.00	4,270,000.00
097058000218003A Equipamiento del Pozo San Leonardo, San Marcos	2,000,000.00	0.00	0.00	0.00	2,000,000.00
097058000219001A Supervisión de las Obras para el Mejoramiento y Ampliación del sistema de agua potable de Altagracia	0.00	0.00	3,506,624.43	0.00	3,506,624.43
097058000219001O Mejoramiento y Ampliación del Sistema de Agua Potable de Altagracia	0.00	0.00	20,529,643.26	0.00	20,529,643.26
097058000220001O Mejoramiento y Ampliación del Sistema de Agua Potable de Moyogalpa	0.00	0.00	13,728,528.90	0.00	13,728,528.90



Cuadro No. 21
Gobierno de la República de Nicaragua
Ministerio de Hacienda y Crédito Público

Fecha : 2/10/2023
Hora : 15:09:29

PROGRAMA DE INVERSION PUBLICA POR FUENTE DE FINANCIAMIENTO
(Devengado)

Ejercicio fiscal : 2023

Mes inicial : Enero

Mes Final Septiembre

Moneda : CORDOBA

Descripción	Rentas del Tesoro	Rentas del Tesoro Alivio de Deuda	Prestamos externos	Donaciones externas	Total
097058000225001A Supervisión de las Obras para el Mejoramiento y Ampliación del sistema de agua potable de Wiwilí de Jinotega	0.00	0.00	1,698,999.97	0.00	1,698,999.97
097058000225001O Mejoramiento y Ampliación del sistema de agua potable de Wiwilí de Jinotega	0.00	0.00	11,387,999.67	0.00	11,387,999.67
097058000226001A Supervisión de las Obras para el Mejoramiento y Ampliación del sistema de agua potable de Quilali	0.00	0.00	1,699,000.00	0.00	1,699,000.00
097058000226001O Mejoramiento y Ampliación del sistema de agua potable de Quilali	0.00	0.00	13,241,551.16	0.00	13,241,551.16
097058000227001A Supervisión de las Obras para el Mejoramiento y Ampliación del sistema de agua potable de Las Sabanas	0.00	0.00	699,000.00	0.00	699,000.00
097058000227001O Mejoramiento y Ampliación del sistema de agua potable de Las Sabanas	0.00	0.00	3,004,992.20	0.00	3,004,992.20
097058000229001A Supervisión de las Obras de Construcción del Sistema de Alcantarillado sanitario de Moyogalpa	0.00	0.00	2,380,065.51	0.00	2,380,065.51
097058000229001O Construcción del Sistema de Alcantarillado Sanitario de Moyogalpa	0.00	0.00	7,370,009.69	0.00	7,370,009.69
097058000237001A Unidad Ejecutora de Mejora y Gestión Sostenible de los servicios de agua potable y saneamiento en zonas urbanas y periurbanas	11,530,078.00	0.00	62,259,493.00	0.00	73,789,571.00
097058000237001O Construcción de la Delegación Altamira en Managua	0.00	0.00	14,360,592.97	0.00	14,360,592.97
097058000237002A Actualización de catastros de redes y de clientes de la Delegación Altamira en la Ciudad de Managua	0.00	0.00	2,465,999.88	0.00	2,465,999.88
097058000237002O Rehabilitación y Equipamiento de los centros de producción de agua y almacenamiento en la zona hidráulica de Altamira	0.00	0.00	12,740,919.98	0.00	12,740,919.98
097058000237003O Sectorización de la zona hidráulica de Altamira en Managua	0.00	0.00	21,254,589.67	0.00	21,254,589.67
097058000237005A Supervisión de las Obras de Construcción de la Delegación Altamira en Managua	0.00	0.00	2,932,999.88	0.00	2,932,999.88



Cuadro No. 21
Gobierno de la República de Nicaragua
Ministerio de Hacienda y Crédito Público

Fecha : 2/10/2023
Hora : 15:09:29

PROGRAMA DE INVERSION PUBLICA POR FUENTE DE FINANCIAMIENTO
(Devengado)

Ejercicio fiscal : 2023

Mes inicial : Enero

Mes Final Septiembre

Moneda : CÓRDOBA

Descripción	Rentas del Tesoro	Rentas del Tesoro Alivio de Deuda	Prestamos externos	Donaciones externas	Total
097058000237006A Equipamiento para la Delegación Altamira en Managua y sus Gestiones Operativas	0.00	0.00	3,219,000.00	0.00	3,219,000.00
097058000245002A Unidad Ejecutora del Proyecto de Mejoramiento y Ampliación de los Sistemas de Agua Potable y Saneamiento en 7 Ciudades	18,563,500.00	0.00	0.00	0.00	18,563,500.00
097058000264001O Construcción y Equipamiento de Sistema de Agua Potable en Urbanización Villa Esperanza	15,800,000.00	0.00	0.00	0.00	15,800,000.00
097058000264002O Construcción y Equipamiento de Sistema de Agua Potable en Urbanización Camino del Río	45,661,631.00	0.00	0.00	0.00	45,661,631.00
097062000013001O Construcción de la oficina de catastro físico de INETER en el municipio de Boaco, departamento de Boaco	0.00	0.00	9,894,961.00	0.00	9,894,961.00
097062000013002A Supervisión para la construcción de la oficina de catastro físico de INETER en el municipio de Boaco, departamento de Boaco	0.00	0.00	218,068.95	0.00	218,068.95
097063000001110A Estudios de pre factibilidad y diseño para el mejoramiento de condiciones de infraestructura y servicios del sitio histórico Ruinas de León Viejo	2,517,120.00	0.00	0.00	0.00	2,517,120.00
097063000001111A Estudios de pre factibilidad y diseño para el mejoramiento de condiciones de infraestructura y servicios de la fortaleza Inmaculada Concepción El Castillo, Río San Juan.	4,202,100.00	0.00	0.00	0.00	4,202,100.00
097063000001113A Consultoría para la gestión financiera del Fondo de Pre inversión	425,953.06	0.00	0.00	0.00	425,953.06
097063000001114A Consultoría para la supervisión de estudios y diseños del Fondo de Pre inversión	189,600.84	0.00	0.00	0.00	189,600.84
097063000001117A Estudio de pre factibilidad para la construcción de subestaciones eléctricas, líneas de transmisión y mejoramiento de estaciones eléctricas de ENATREL	1,358,324.16	0.00	0.00	0.00	1,358,324.16
097063000001120A Consultoría para el Seguimiento a la ejecución del Fondo de Preinversión	524,313.28	0.00	0.00	0.00	524,313.28
097063000001121A Estudios y diseños para el Mejoramiento y Ampliación de los sistemas de agua potable, alcantarillado sanitario y tratamiento de aguas residuales de la ciudad de Jinotega	3,328,437.76	0.00	0.00	0.00	3,328,437.76



Cuadro No. 21
Gobierno de la República de Nicaragua
Ministerio de Hacienda y Crédito Público

Fecha : 2/10/2023
Hora : 15:09:29

PROGRAMA DE INVERSION PUBLICA POR FUENTE DE FINANCIAMIENTO
(Devengado)

Ejercicio fiscal : 2023

Mes inicial : Enero

Mes Final Septiembre

Moneda : CÓRDOBA

Descripción	Rentas del Tesoro	Rentas del Tesoro Alivio de Deuda	Prestamos externos	Donaciones externas	Total
097063000001122A Estudios y diseños para la Construcción de los sistemas de alcantarillado sanitario y tratamiento de aguas residuales para la localidad de Santa Teresa, Carazo	1,326,487.50	0.00	0.00	0.00	1,326,487.50
097063000001123A Estudio de movilidad y demanda de transporte público en la ciudad de Managua	10,368,000.00	0.00	0.00	0.00	10,368,000.00
097063000001124A Estudio de factibilidad para la construcción de las oficinas de la Sede Central del Instituto Nicaragüense de la Pesca y Acuicultura (INPESCA)	2,267,372.96	0.00	0.00	0.00	2,267,372.96
097063000001127A Diseños para el mejoramiento de la infraestructura y servicios de los museos Casa Natal Rubén Darío, Memorial Heroica Batalla San Jacinto y Antropológico Hacienda Santa Úrsula	5,549,756.25	0.00	0.00	0.00	5,549,756.25
097063000001128A Estudios y diseños Urbanísticos en los municipios de Chinandega, León, Tipitapa, Masaya, Rivas y Estelí	4,005,379.58	0.00	0.00	0.00	4,005,379.58
097068000001001A Transferencia a las Municipalidades	4,336,029,214.00	0.00	0.00	0.00	4,336,029,214.00
Total	6,981,840,358.55	1,026,918,471.04	9,068,342,575.19	54,223,979.32	17,131,325,384.10

Cuadro No. 22

Gobierno Central
Servicio de Deuda Pública Interna
Ejecución Enero - Septiembre 2023
Córdoba

Conceptos	Presupuesto Actualizado	Ejecución Acumulada	Saldo	Grado de Ejec. %
Intereses + Comisiones	2,594,029,000.00	2,084,152,133.77	509,876,866.23	80.3
Intereses	2,592,415,448.00	2,084,078,951.51	508,336,496.49	80.4
Sector Privado	2,069,961,903.90	1,679,233,466.55	390,728,437.35	81.1
Bonos de la República de Nicaragua	1,864,313,095.90	1,487,011,339.84	377,301,756.06	79.8
Certificados de Bonos de Pagos por Indemnización	205,648,569.00	192,222,126.71	13,426,442.29	93.5
Bonos de Cumplimiento de la República de Nicaragua	239.00		239.00	
Sector Público no Financiero	131,256,099.10	87,109,888.88	44,146,210.22	66.4
Bonos de Capitalización Nominal e Intransferible	395,388.00	388,954.94	6,433.06	98.4
INSS	395,388.00	388,954.94	6,433.06	98.4
Bonos de Cumplimiento de la República de Nicaragua	130,860,711.10	86,720,933.94	44,139,777.16	66.3
ENATREL	12,118,482.00	11,938,184.84	180,297.16	98.5
ENEL	118,742,229.10	74,782,749.10	43,959,480.00	63.0
Sector Público Financiero	391,197,445.00	317,735,596.08	73,461,848.92	81.2
Banco Central de Nicaragua	391,197,445.00	317,735,596.08	73,461,848.92	81.2
Bonos de Cumplimiento de la República de Nicaragua	1,736,878.00	962,581.36	774,296.64	55.4
Bonos de Capitalización Nominal e Intransferible	249,619,774.00	246,411,761.81	3,208,012.19	98.7
Bonos Bancarios	139,840,793.00	70,361,252.91	69,479,540.09	50.3
BANPRO	116,816,873.00	58,776,708.59	58,040,164.41	50.3
BANCENTRO	23,023,920.00	11,584,544.32	11,439,375.68	50.3
Comisiones	1,613,552.00	73,182.26	1,540,369.74	4.5
Otros Pagos Asociados a Deuda Interna	1,613,552.00	73,182.26	1,540,369.74	4.5
Compra de Divisas y Otros Gastos	1,438,757.00		1,438,757.00	
Convenio MHCP/BCN Colocaciones de Títulos Valores	160,604.00	68,830.02	91,773.98	42.9
CENIVAL/CODIGO ISIN	14,191.00	4,352.24	9,838.76	30.7
Amortización	7,679,080,000.00	7,266,501,872.72	412,578,127.28	94.6
Sector Privado	6,731,770,141.00	6,588,882,157.30	142,887,983.70	97.9
Bonos de la República de Nicaragua	5,809,483,194.00	5,730,890,402.40	78,592,791.60	98.6
Certificados de Bonos de Pagos por Indemnización	672,275,569.00	608,044,819.25	64,230,749.75	90.4
Bonos de Cumplimiento de la República de Nicaragua	11,378.00		11,378.00	
Otros	250,000,000.00	249,946,935.65	53,064.35	100.0
Disminución de Otros Pasivos	250,000,000.00	249,946,935.65	53,064.35	100.0
Sector Público no Financiero	658,980.00	648,258.11	10,721.89	98.4
Bonos de la República de Nicaragua	658,980.00	648,258.11	10,721.89	98.4
INSS	658,980.00	648,258.11	10,721.89	98.4
Sector Público Financiero	946,650,879.00	676,971,457.31	269,679,421.69	71.5
Banco Central de Nicaragua	946,650,879.00	676,971,457.31	269,679,421.69	71.5
Bonos de Cumplimiento de la República de Nicaragua	9,258,761.00	9,258,760.76	0.24	100.0
Bonos de Capitalización Nominal e Intransferible	416,032,956.00	410,686,269.54	5,346,686.46	98.7
Bonos Bancarios	521,359,162.00	257,026,427.01	264,332,734.99	49.3
BANPRO	435,520,606.00	214,708,618.35	220,811,987.65	49.3
BANCENTRO	85,838,556.00	42,317,808.66	43,520,747.34	49.3
Total General	10,273,109,000.00	9,350,654,006.49	922,454,993.51	91.0

Cuadro No. 23

Gobierno Central
Servicio de Deuda Pública Externa
Ejecución Enero - Septiembre 2023
Córdobas

Conceptos	Presupuesto Actualizado	Ejecución Acumulada	Saldo	Grado de Ejec. %
Intereses + Comisiones	4,255,334,000.00	4,197,059,705.49	58,274,294.51	98.6
Intereses	3,869,509,353.28	3,827,178,637.21	42,330,716.07	98.9
Gobiernos Extranjeros	71,357,041.09	65,343,178.26	6,013,862.83	91.6
Gobierno de España	54,138,265.09	48,159,521.85	5,978,743.24	89.0
Gobierno de Francia	93,031.00	57,911.83	35,119.17	62.3
Kuwait	17,125,745.00	17,125,744.58	0.42	100.0
Organismos Bilaterales	81,587,211.15	78,465,692.67	3,121,518.48	96.2
Agencia de Cooperación Internacional del Japón (JICA)	1,174,958.93	620,119.93	554,839.00	52.8
Export-Import Bank of the Republic of China	19,325,604.07	18,319,738.31	1,005,865.76	94.8
Fondo de Cooperación y Desarrollo Internacional (ICDF)-Taiwán	2,959,109.32	1,701,724.65	1,257,384.67	57.5
Kredistantal Fur Wiederaufbau (KFW)	5,375,258.00	5,136,897.40	238,360.60	95.6
Italian Bank Artigiancassa SPA	762,348.00	762,347.55	0.45	100.0
Fondo de Cooperación para el Desarrollo Económico (EDCF)-Corea	14,230,202.00	14,230,198.11	3.89	100.0
Banco de Exportación-Importación de la India (EXIMBANK)	29,759,730.83	29,744,162.90	15,567.93	99.9
Eximbank de Rusia	8,000,000.00	7,950,503.82	49,496.18	99.4
Organismos Multilaterales	3,713,022,599.04	3,681,009,872.72	32,012,726.32	99.1
Banco Centroamericano de Integración Económica (BCIE)	2,339,740,551.15	2,333,835,271.43	5,905,279.72	99.7
Banco Interamericano de Desarrollo (BID)	911,961,327.00	907,810,395.98	4,150,931.02	99.5
Banco Mundial	173,868,733.00	163,115,041.50	10,753,691.50	93.8
Fondo de la Organización de los Países Exportadores de Petróleo para el Desarrollo Internacional (OPEP/OFID)	42,593,234.08	40,038,326.22	2,554,907.86	94.0
Fondo Internacional de Desarrollo Agrícola (FIDA)	33,180.81	33,180.36	0.45	100.0
Banco Europeo de Inversiones (BEI)	104,624,130.00	96,347,415.48	8,276,714.52	92.1
Fondo Monetario Internacional (FMI)	140,201,443.00	139,830,241.75	371,201.25	99.7
Organizaciones e Instituciones Privadas Externas	3,542,502.00	2,359,893.56	1,182,608.44	66.6
Compañía B.V Scheepswerf Damen Gorinchem -DAMEN	3,542,502.00	2,359,893.56	1,182,608.44	66.6
Comisiones	385,824,646.72	369,881,068.28	15,943,578.44	95.9
Gobiernos Extranjeros	7,083,587.89	7,082,587.00	1,000.89	100.0
Kuwait	5,708,581.91	5,708,581.78	0.13	100.0
2% Organismos Extranjeros	1,375,005.98	1,374,005.22	1,000.76	99.9
Organismos Bilaterales	8,624,600.50	5,062,060.61	3,562,539.89	58.7
Kredistantal Fur Wiederaufbau (KFW)	132,167.00	67,075.79	65,091.21	50.8
Fondo de Cooperación para el Desarrollo Económico (EDCF)-Corea	6,644.21	2,913.28	3,730.93	43.8
Banco de Exportación-Importación de la India (EXIMBANK)	2,755,459.29	2,752,619.60	2,839.69	99.9
Eximbank de Rusia	4,799,841.00	1,799,840.40	3,000,000.60	37.5
2% Organismos Bilaterales	930,489.00	439,611.54	490,877.46	47.2
Organismos Multilaterales	364,540,845.33	352,540,544.01	12,000,301.32	96.7
Banco Centroamericano de Integración Económica (BCIE)	83,738,562.63	79,230,077.82	4,508,484.81	94.6
Banco Interamericano de Desarrollo (BID)	8,190,225.71	6,453,608.84	1,736,616.87	78.8
Banco Mundial	204,585,306.96	204,585,306.39	0.57	100.0
Fondo de la Organización de los Países Exportadores de Petróleo para el Desarrollo Internacional (OPEP/OFID)	27,929,446.99	26,623,214.05	1,306,232.94	95.3
Fondo Internacional de Desarrollo Agrícola (FIDA)	17,342,390.04	16,921,165.26	421,224.78	97.6
Fondo Nórdico de Desarrollo (FND)	8,311,581.00	4,776,820.42	3,534,760.58	57.5
Banco Europeo de Inversiones (BEI)	13,343,686.00	13,121,175.82	222,510.18	98.3
2% Organismos Multilaterales	1,099,646.00	829,175.41	270,470.59	75.4
Organizaciones e Instituciones Privadas Externas	5,575,613.00	5,195,876.66	379,736.34	93.2
Raiffeisen Bank International	4,921,728.00	4,921,724.64	3.36	100.0
2% Organizaciones e Instituciones Privadas Externas	653,885.00	274,152.02	379,732.98	41.9
Amortización	9,550,000,000.00	6,443,917,336.79	3,106,082,663.21	67.5
Gobiernos Extranjeros	123,395,556.16	99,599,650.75	23,795,905.41	80.7
Gobierno de España	60,903,776.00	37,710,646.08	23,193,129.92	61.9
Gobierno de Francia	1,410,337.16	807,562.16	602,775.00	57.3
Kuwait	61,081,443.00	61,081,442.51	0.49	100.0

Cuadro No. 23

Gobierno Central
Servicio de Deuda Pública Externa
Ejecución Enero - Septiembre 2023
Córdoba

Conceptos	Presupuesto Actualizado	Ejecución Acumulada	Saldo	Grado de Ejec. %
Organismos Bilaterales	394,954,435.18	230,148,251.60	164,806,183.58	58.3
Agencia de Cooperación Internacional del Japón (JICA)	6,001,645.00		6,001,645.00	
Export-Import Bank of the Republic of China	180,423,999.00	86,690,983.46	93,733,015.54	48.0
Fondo de Cooperación y Desarrollo Internacional (ICDF)-Taiwán	29,346,756.00	29,346,754.06	1.94	100.0
Kredistantal Fur Wiederaufbau (KfW)	31,554,497.00	16,014,256.40	15,540,240.60	50.8
Fondo de Cooperación para el Desarrollo Económico (EDCF)-Corea	124,169,585.00	74,638,304.60	49,531,280.40	60.1
Banco de Exportación-Importación de la India (EXIMBANK)	23,457,953.18	23,457,953.08	0.10	100.0
Organismos Multilaterales	8,932,601,470.66	6,069,574,782.65	2,863,026,688.01	67.9
Banco Centroamericano de Integración Económica (BCIE)	5,068,287,277.98	3,660,958,754.37	1,407,328,523.61	72.2
Banco Interamericano de Desarrollo (BID)	2,421,222,650.52	1,466,491,327.98	954,731,322.54	60.6
Banco Mundial	787,314,288.51	579,370,339.15	207,943,949.36	73.6
Fondo de la Organización de los Países Exportadores de Petróleo para el Desarrollo Internacional (OPEP/OFID)	285,864,397.65	159,622,554.75	126,241,842.90	55.8
Fondo Internacional de Desarrollo Agrícola (FIDA)	68,443,084.00	66,799,172.13	1,643,911.87	97.6
Fondo Nórdico de Desarrollo (FND)	72,716,396.00	36,681,950.27	36,034,445.73	50.4
Banco Europeo de Inversiones (BEI)	228,753,376.00	99,650,684.00	129,102,692.00	43.6
Organizaciones e Instituciones Privadas Externas	99,048,538.00	44,594,651.79	54,453,886.21	45.0
Raiffeisen Bank International	27,252,866.00	8,785,876.34	18,466,989.66	32.2
Compañía B.V Scheepswerf Damen Gorinchem -DAMEN	71,795,672.00	35,808,775.45	35,986,896.55	49.9
Total General	13,805,334,000.00	10,640,977,042.28	3,164,356,957.72	77.1

Cuadro No. 24

Gobierno de la República de Nicaragua

Fecha : 2/10/2023

Ministerio de Hacienda y Crédito Público

Hora : 13:08:10



EJECUCION DE ASIGNACION ALIVIO HIPC DE LA DEUDA EXTERNA PARA GASTO EN POBREZA (GASTO TOTAL)

Ejercicio : 2023
Presupuestario

Mes Inicial : Enero

Mes Final : Septiembre

Moneda : CÓRDOBA

Descripción	Presupuesto Actualizado	Devengado Acumulado	Saldo por Devengar
	A	B	(A - B)
Administración Central	3,329,414,978.00	2,425,024,829.63	904,390,148.37
Rentas del Tesoro Alivio BM	1,601,490,353.00	1,397,986,358.59	203,503,994.41
Ministerio de Educación	365,919,000.00	365,918,939.90	60.10
EDUCACIÓN PRIMARIA	365,919,000.00	365,918,939.90	60.10
Ministerio de Salud	914,797,500.00	861,886,517.11	52,910,982.89
ACTIVIDADES CENTRALES	26,449,777.78	23,439,145.29	3,010,632.49
ATENCIÓN INTEGRAL EN EL PRIMER NIVEL DE ATENCIÓN	754,200,338.45	719,929,899.84	34,270,438.61
ATENCIÓN DE SALUD HOSPITALARIA	134,147,383.77	118,517,471.98	15,629,911.79
Asignaciones y Subvenciones	320,773,853.00	170,180,901.58	150,592,951.42
SISTEMA NACIONAL PARA LA PREVENCIÓN, MITIGACIÓN Y ATENCIÓN DE DESASTRES	36,591,900.00	0.00	36,591,900.00
PROGRAMA USURA CERO	28,038,653.00	2,961,334.00	25,077,319.00
SUBSIDIO AL CONSUMO DE ENERGÍA, AGUA Y TELEFONÍA PARA JUBILADOS	256,143,300.00	167,219,567.58	88,923,732.42
Rentas del Tesoro Alivio BID	1,714,293,996.00	1,026,918,471.04	687,375,524.96
Ministerio de Educación	317,233,996.00	247,646,227.04	69,587,768.96
EDUCACIÓN PRIMARIA	195,669,651.98	148,723,982.19	46,945,669.79
EDUCACIÓN SECUNDARIA	121,564,344.02	98,922,244.85	22,642,099.17
Ministerio de Salud	1,297,060,000.00	694,874,158.60	602,185,841.40
ATENCIÓN INTEGRAL EN EL PRIMER NIVEL DE ATENCIÓN	11,829,914.00	4,936,760.72	6,893,153.28
ATENCIÓN DE SALUD HOSPITALARIA	1,285,230,086.00	689,937,397.88	595,292,688.12

Cuadro No. 24

Gobierno de la República de Nicaragua

Fecha : 2/10/2023

Ministerio de Hacienda y Crédito Público

Hora : 13:08:10


EJECUCION DE ASIGNACION ALIVIO HIPC DE LA DEUDA EXTERNA PARA GASTO EN POBREZA (GASTO TOTAL)
Ejercicio : 2023
Presupuestario
Mes Inicial : Enero**Mes Final** : Septiembre**Moneda** : CÓRDOBA

Descripción	Presupuesto Actualizado	Devengado Acumulado	Saldo por Devengar
	A	B	(A - B)
Asignaciones y Subvenciones	100,000,000.00	84,398,085.40	15,601,914.60
INSTITUTO DE LA VIVIENDA URBANA Y RURAL	100,000,000.00	84,398,085.40	15,601,914.60
Rentas del Tesoro Alivio FIDA	13,630,629.00	120,000.00	13,510,629.00
Ministerio Agropecuario	13,630,629.00	120,000.00	13,510,629.00
PARTIDAS NO ASIGNABLES A PROGRAMAS	13,630,629.00	120,000.00	13,510,629.00
Total	3,329,414,978.00	2,425,024,829.63	904,390,148.37

Cuadro No. 25

Gobierno de la República de Nicaragua

Fecha : 2/10/2023

Ministerio de Hacienda y Crédito Público

Hora : 13:09:52

EJECUCION DE ASIGNACION ALIVIO HIPC DE LA DEUDA EXTERNA PARA GASTO EN POBREZA GASTO CORRIENTEEjercicio : 2023
Presupuestario

Mes Inicial : Enero

Mes Final : Septiembre

Moneda : CÓRDOBA

Descripción	Presupuesto Actualizado	Devengado Acumulado	Saldo por Devengar
	A	B	(A - B)
Administración Central	1,601,490,353.00	1,397,986,358.59	203,503,994.41
Gasto Corriente	1,601,490,353.00	1,397,986,358.59	203,503,994.41
Rentas del Tesoro Alivio BM	1,601,490,353.00	1,397,986,358.59	203,503,994.41
EDUCACIÓN PRIMARIA	365,919,000.00	365,918,939.90	60.10
ACTIVIDADES CENTRALES	26,449,777.78	23,439,145.29	3,010,632.49
ATENCIÓN INTEGRAL EN EL PRIMER NIVEL DE ATENCIÓN	754,200,338.45	719,929,899.84	34,270,438.61
ATENCIÓN DE SALUD HOSPITALARIA	134,147,383.77	118,517,471.98	15,629,911.79
SISTEMA NACIONAL PARA LA PREVENCIÓN, MITIGACIÓN Y ATENCIÓN DE DESASTRES	36,591,900.00	0.00	36,591,900.00
PROGRAMA USURA CERO	28,038,653.00	2,961,334.00	25,077,319.00
SUBSIDIO AL CONSUMO DE ENERGÍA, AGUA Y TELEFONÍA PARA JUBILADOS	256,143,300.00	167,219,567.58	88,923,732.42
Total	1,601,490,353.00	1,397,986,358.59	203,503,994.41

Cuadro No. 26

Gobierno de la República de Nicaragua

Fecha : 2/10/2023

Hora : 13:12:16

Ministerio de Hacienda y Crédito Público

EJECUCION DE ASIGNACION ALIVIO HIPC DE LA DEUDA EXTERNA PARA GASTO EN POBREZA GASTO CAPITAL

Ejercicio : 2023
Presupuestario

Mes Inicial : Enero

Mes Final : Septiembre

Moneda : CÓRDOBA

Descripción	Presupuesto Actualizado	Devengado Acumulado	Saldo por Devengar
	A	B	(A - B)
Administración Central	1,727,924,625.00	1,027,038,471.04	700,886,153.96
Gasto de Capital	1,727,924,625.00	1,027,038,471.04	700,886,153.96
Rentas del Tesoro Alivio BID	1,714,293,996.00	1,026,918,471.04	687,375,524.96
Ministerio de Educación	317,233,996.00	247,646,227.04	69,587,768.96
EDUCACIÓN PRIMARIA	195,669,651.98	148,723,982.19	46,945,669.79
EDUCACIÓN SECUNDARIA	121,564,344.02	98,922,244.85	22,642,099.17
Ministerio de Salud	1,297,060,000.00	694,874,158.60	602,185,841.40
ATENCIÓN INTEGRAL EN EL PRIMER NIVEL DE ATENCIÓN	11,829,914.00	4,936,760.72	6,893,153.28
ATENCIÓN DE SALUD HOSPITALARIA	1,285,230,086.00	689,937,397.88	595,292,688.12
Asignaciones y Subvenciones	100,000,000.00	84,398,085.40	15,601,914.60
INSTITUTO DE LA VIVIENDA URBANA Y RURAL	100,000,000.00	84,398,085.40	15,601,914.60
Rentas del Tesoro Alivio FIDA	13,630,629.00	120,000.00	13,510,629.00
Ministerio Agropecuario	13,630,629.00	120,000.00	13,510,629.00
PARTIDAS NO ASIGNABLES A PROGRAMAS	13,630,629.00	120,000.00	13,510,629.00
Total	1,727,924,625.00	1,027,038,471.04	700,886,153.96

Cuadro No. 27

Gobierno de la República de Nicaragua

Fecha : 2/10/2023

Ministerio de Hacienda y Crédito Público

Hora : 11:32:33

GASTO INSTITUCIONAL DE LA REDUCCIÓN DE LA POBREZA

Ejercicio : 2023
Presupuestario

Mes Inicial : Enero

Mes Final : Septiembre

Moneda : CÓRDOBA

Descripción	Presupuesto Actualizado	Devengado Acumulado	Saldo por Devengar
	A	B	(A - B)
Redefinición Estrategia Reforzada de Crecimiento Económico y Reducción de Pobreza	66,616,264,979.05	47,889,704,566.84	18,726,560,412.21
Presidencia de la República	52,483,946.06	14,111,307.52	38,372,638.54
DESPACHO DE LA PRESIDENCIA	52,483,946.06	14,111,307.52	38,372,638.54
SIN PROYECTO	52,483,946.06	14,111,307.52	38,372,638.54
Ministerio de Gobernación	5,000,000.00	0.00	5,000,000.00
SISTEMA PENITENCIARIO NACIONAL	5,000,000.00	0.00	5,000,000.00
CONSTRUCCIÓN Y EQUIPAMIENTO DEL CENTRO PENITENCIARIO EN LEÓN.	5,000,000.00	0.00	5,000,000.00
Ministerio de Hacienda y Crédito Público	2,400,650,922.76	1,313,629,917.02	1,087,021,005.74
PARTIDAS NO ASIGNABLES A PROGRAMAS	2,400,650,922.76	1,313,629,917.02	1,087,021,005.74
SIN PROYECTO	1,754,149,891.29	1,083,084,343.69	671,065,547.60
CONSTRUCCIÓN Y EQUIPAMIENTO DE LA UNIDAD DE CUIDADOS INTENSIVOS DEL HOSPITAL DEPARTAMENTAL JOSÉ NIEBOROWSKY EN BOACO - Atención Pandemia COVID 19	20,500,000.00	440,223.43	20,059,776.57
MEJORAMIENTO Y EQUIPAMIENTO DE LA UNIDAD DE CUIDADOS INTENSIVOS DEL HOSPITAL DEPARTAMENTAL AMISTAD JAPÓN NICARAGUA EN GRANADA - Atención Pandemia COVID 19	12,500,000.00	12,499,999.88	0.12
AMPLIACIÓN Y EQUIPAMIENTO DEL ÁREA DE EMERGENCIA DEL HOSPITAL DEPARTAMENTAL ALEMÁN NICARAGÜENSE EN MANAGUA - Atención Pandemia COVID 19	6,800,000.00	0.00	6,800,000.00
MEJORAMIENTO Y EQUIPAMIENTO DEL ÁREA DE EMERGENCIA DEL HOSPITAL DEPARTAMENTAL HUMBERTO ALVARADO EN MASAYA - Atención Pandemia COVID 19	5,000,000.00	4,999,999.88	0.12

Cuadro No. 27

Gobierno de la República de Nicaragua

Fecha : 2/10/2023

Ministerio de Hacienda y Crédito Público

Hora : 11:32:33

GASTO INSTITUCIONAL DE LA REDUCCIÓN DE LA POBREZA

Ejercicio : 2023
Presupuestario

Mes Inicial : Enero

Mes Final : Septiembre

Moneda : CÓRDOBA

Descripción	Presupuesto Actualizado	Devengado Acumulado	Saldo por Devengar
	A	B	(A - B)
AMPLIACIÓN Y EQUIPAMIENTO DE LA UNIDAD DE CUIDADOS INTENSIVOS DEL HOSPITAL MANOLO MORALES EN MANAGUA - Atención Pandemia COVID 19	26,079,595.00	6,165,431.81	19,914,163.19
CONSTRUCCIÓN Y EQUIPAMIENTO DE PLANTA DE PRODUCCIÓN Y TRANSFORMACIÓN DE PRODUCTOS APÍCOLAS EN EL CENTRO TECNOLÓGICO ARLEN SIU, EL SAUCE (NIC Solidaria)	20,000,000.00	0.00	20,000,000.00
MEJORAMIENTO DE CAMINOS PRODUCTIVOS A NIVEL NACIONAL (NIC Solidaria)	296,000,000.00	5,654,729.99	290,345,270.01
REHABILITACIÓN DE CAMINOS AFECTADOS POR LOS HURACANES ETA E IOTA EN EL NORTE Y CARIBE DE NICARAGUA	92,857,141.00	35,568,473.62	57,288,667.38
CONSTRUCCIÓN Y REHABILITACIÓN DE VIVIENDAS AFECTADAS POR LOS HURACANES ETA E IOTA A NIVEL NACIONAL	7,142,859.00	6,499,999.96	642,859.04
REHABILITACIÓN DE LA INFRAESTRUCTURA ELÉCTRICA AFECTADA POR EL HURACÁN JULIA EN LA RACCS	159,621,436.47	158,716,714.76	904,721.71
Ministerio de Fomento, Industria y Comercio	18,276,869.00	11,665,178.01	6,611,690.99
COMERCIO INTERIOR	8,391,011.00	4,237,449.30	4,153,561.70
SIN PROYECTO	8,391,011.00	4,237,449.30	4,153,561.70
PROTECCION DE LOS DERECHOS DE LAS PERSONAS CONSUMIDORAS Y USUARIAS	9,885,858.00	7,427,728.71	2,458,129.29
SIN PROYECTO	9,885,858.00	7,427,728.71	2,458,129.29
Ministerio de Educación	15,723,829,021.01	11,187,226,484.00	4,536,602,537.01
ACTIVIDADES CENTRALES	1,904,876,302.46	1,327,741,138.29	577,135,164.17
SIN PROYECTO	1,904,876,302.46	1,327,741,138.29	577,135,164.17

Cuadro No. 27

Gobierno de la República de Nicaragua

Fecha : 2/10/2023

Ministerio de Hacienda y Crédito Público

Hora : 11:32:33

GASTO INSTITUCIONAL DE LA REDUCCIÓN DE LA POBREZA

Ejercicio : 2023
Presupuestario

Mes Inicial : Enero

Mes Final : Septiembre

Moneda : CÓRDOBA

Descripción	Presupuesto Actualizado	Devengado Acumulado	Saldo por Devengar
	A	B	(A - B)
EDUCACIÓN PRIMARIA	9,261,891,492.05	6,914,482,997.99	2,347,408,494.06
SIN PROYECTO	8,784,996,110.20	6,643,352,386.98	2,141,643,723.22
MEJORAMIENTO Y EQUIPAMIENTO DE LOS SISTEMAS DE AGUA, SANEAMIENTO E HIGIENE EN CENTROS ESCOLARES DE LA REGIÓN PACÍFICO SUR	4,452,441.00	4,391,030.94	61,410.06
MEJORAMIENTO Y EQUIPAMIENTO DE LOS SISTEMAS DE AGUA, SANEAMIENTO E HIGIENE EN CENTROS ESCOLARES DE LA REGIÓN CENTRO NORTE	10,000.00	0.00	10,000.00
MEJORAMIENTO Y EQUIPAMIENTO DEL CENTRO ESCOLAR JOSÉ DOLORES ESTRADA EN MATEARE	26,548,717.00	26,548,717.00	0.00
MEJORAMIENTO Y EQUIPAMIENTO DEL CENTRO ESCOLAR RUBÉN DARÍO EN KUKRA HILL	9,423,093.00	5,256,860.14	4,166,232.86
MEJORAMIENTO Y EQUIPAMIENTO DEL CENTRO ESCOLAR SAN CRISTÓBAL (NEVER OPORTA) EN SAN MIGUELITO	4,786,949.00	4,786,948.39	0.61
MEJORAMIENTO Y EQUIPAMIENTO DEL CENTRO ESCOLAR MIXTA TECOLOSTOTE EN SAN LORENZO	6,377,126.00	3,051,532.40	3,325,593.60
MEJORAMIENTO Y EQUIPAMIENTO DEL CENTRO ESCOLAR REYNA SOFÍA EN POSOLTEGA	1,625,841.00	1,625,840.09	0.91
MEJORAMIENTO Y EQUIPAMIENTO DEL CENTRO ESCOLAR CRISTO REDENTOR EN EL CORAL	20,448,398.00	14,751,432.21	5,696,965.79
MEJORAMIENTO Y EQUIPAMIENTO DEL CENTRO ESCOLAR CARLOS FONSECA EN CIUDAD SANDINO	2,978,395.00	0.00	2,978,395.00
MEJORAMIENTO Y EQUIPAMIENTO DEL CENTRO ESCOLAR LA PAZ DEL TUMA EN JINOTEGA	3,857,876.00	0.00	3,857,876.00

Cuadro No. 27

Gobierno de la República de Nicaragua

Fecha : 2/10/2023

Ministerio de Hacienda y Crédito Público

Hora : 11:32:33

GASTO INSTITUCIONAL DE LA REDUCCIÓN DE LA POBREZA

Ejercicio : 2023
Presupuestario

Mes Inicial : Enero

Mes Final : Septiembre

Moneda : CÓRDOBA

Descripción	Presupuesto Actualizado	Devengado Acumulado	Saldo por Devengar
	A	B	(A - B)
REEMPLAZO Y EQUIPAMIENTO DEL CENTRO ESCOLAR CON PRIMARIA MULTIGRADO LOS ÁNGELES EN EL VIEJO	14,673,527.00	13,214,806.28	1,458,720.72
REEMPLAZO Y EQUIPAMIENTO DEL CENTRO ESCOLAR CON PRIMARIA MULTIGRADO JUAN SANTA MARÍA EN SAN JOSÉ DE BOCAY	4,537,894.00	0.00	4,537,894.00
REEMPLAZO Y EQUIPAMIENTO DEL CENTRO ESCOLAR CON PRIMARIA MULTIGRADO SAN FRANCISCO N°2 EN SAN JOSÉ DE BOCAY	5,266,376.00	5,266,375.65	0.35
REEMPLAZO Y EQUIPAMIENTO DEL CENTRO ESCOLAR CON PRIMARIA MULTIGRADO SAN JOSÉ EN SAN JOSÉ DE BOCAY	18,606,292.00	18,606,108.27	183.73
REEMPLAZO Y EQUIPAMIENTO DEL CENTRO ESCOLAR CON PRIMARIA MULTIGRADO LA CONCEPCIÓN EN LEÓN	14,348,295.00	5,805,098.08	8,543,196.92
REEMPLAZO Y EQUIPAMIENTO DEL CENTRO ESCOLAR CON PRIMARIA MULTIGRADO SAN LUIS EN LAGUNA DE PERLAS	15,564,042.00	8,795,156.74	6,768,885.26
REEMPLAZO Y EQUIPAMIENTO DEL CENTRO ESCOLAR CON PRIMARIA MULTIGRADO LA MANTEQUILLA EN MORRITO	5,951,895.00	5,951,894.27	0.73
MEJORAMIENTO Y EQUIPAMIENTO DEL COLEGIO DEL PODER CIUDADANO ESPAÑA EN MANAGUA	17,228,433.00	0.00	17,228,433.00
MEJORAMIENTO Y EQUIPAMIENTO DEL CENTRO ESCOLAR CICLO BÁSICO REPÚBLICA DE ECUADOR EN SAN RAFAEL DEL SUR	48,171,962.85	42,100,483.86	6,071,478.99
MEJORAMIENTO Y EQUIPAMIENTO DEL CENTRO ESCOLAR BARRILETE DE COLORES EN MANAGUA	87,732,061.23	65,323,349.12	22,408,712.11
MEJORAMIENTO Y EQUIPAMIENTO DEL CENTRO ESCOLAR ISABEL LIZANO EN CHINANDEGA	18,765,132.00	0.00	18,765,132.00

Cuadro No. 27

Gobierno de la República de Nicaragua

Fecha : 2/10/2023

Ministerio de Hacienda y Crédito Público

Hora : 11:32:33

GASTO INSTITUCIONAL DE LA REDUCCIÓN DE LA POBREZA

Ejercicio : 2023
Presupuestario

Mes Inicial : Enero

Mes Final : Septiembre

Moneda : CÓRDOBA

Descripción	Presupuesto Actualizado	Devengado Acumulado	Saldo por Devengar
	A	B	(A - B)
MEJORAMIENTO Y EQUIPAMIENTO DEL CENTRO ESCOLAR SAN CARLOS DE FRANCIA EN TICUANTEPE	1,662,149.00	0.00	1,662,149.00
MEJORAMIENTO Y EQUIPAMIENTO DEL CENTRO ESCOLAR SAN PABLO EN MUELLE DE LOS BUEYES, RACCS	1,507,527.00	0.00	1,507,527.00
REEMPLAZO Y EQUIPAMIENTO DEL CENTRO ESCOLAR DIVINO MAESTRO EN ROSITA	3,035,609.00	0.00	3,035,609.00
REEMPLAZO Y EQUIPAMIENTO DEL CENTRO ESCOLAR LAS QUEBRADAS EN BONANZA	4,930,446.00	0.00	4,930,446.00
REEMPLAZO Y EQUIPAMIENTO DEL CENTRO ESCOLAR NUEVO AMANECER EN ROSITA	4,930,446.00	0.00	4,930,446.00
REEMPLAZO Y EQUIPAMIENTO DEL CENTRO ESCOLAR RUBÉN DARÍO EN SIUNA	2,528,046.00	0.00	2,528,046.00
MEJORAMIENTO Y EQUIPAMIENTO DE CENTROS ESCOLARES EN EL SECTOR MINERO, RACCN	43,451,023.90	0.00	43,451,023.90
MEJORAMIENTO Y EQUIPAMIENTO DE CENTROS ESCOLARES EN LA RACCS	900,000.00	0.00	900,000.00
CONSTRUCCIÓN Y EQUIPAMIENTO DEL CENTRO ESCOLAR EN VILLA JERUSALÉN, MANAGUA	73,351,396.00	45,654,977.57	27,696,418.43
REEMPLAZO Y EQUIPAMIENTO DEL CENTRO ESCOLAR SANTA ROSA EN EL RAMA, RACCS	1,214,279.20	0.00	1,214,279.20
REEMPLAZO Y EQUIPAMIENTO DEL CENTRO ESCOLAR SALOMÓN IBARRA MAYORGA EN SANTA LUCÍA, BOACO	2,091,445.69	0.00	2,091,445.69
REEMPLAZO Y EQUIPAMIENTO DEL CENTRO ESCOLAR LUXEMBURGO EN CAMOAPA, BOACO	1,418,263.89	0.00	1,418,263.89
REEMPLAZO Y EQUIPAMIENTO DEL CENTRO ESCOLAR DIVINO ROSTRO EN NUEVA GUINEA, RACCS	1,214,279.20	0.00	1,214,279.20

Cuadro No. 27

Gobierno de la República de Nicaragua

Fecha : 2/10/2023

Ministerio de Hacienda y Crédito Público

Hora : 11:32:33

GASTO INSTITUCIONAL DE LA REDUCCIÓN DE LA POBREZA

Ejercicio : 2023
Presupuestario

Mes Inicial : Enero

Mes Final : Septiembre

Moneda : CÓRDOBA

Descripción	Presupuesto Actualizado	Devengado Acumulado	Saldo por Devengar
	A	B	(A - B)
REEMPLAZO Y EQUIPAMIENTO DEL CENTRO ESCOLAR UNIÓN CENTROAMERICANA EN CAMOAPA, BOACO	2,091,445.69	0.00	2,091,445.69
REEMPLAZO Y EQUIPAMIENTO DEL CENTRO EDUCATIVO EL JARDÍN EN NUEVA GUINEA, RACCS	1,214,279.20	0.00	1,214,279.20
EDUCACIÓN SECUNDARIA	2,868,077,749.40	1,933,980,648.24	934,097,101.16
SIN PROYECTO	2,559,295,741.38	1,788,543,764.40	770,751,976.98
MEJORAMIENTO Y EQUIPAMIENTO DEL CENTRO ESCOLAR LUXEMBURGO EN MANAGUA	24,610,945.00	5,809,854.13	18,801,090.87
MEJORAMIENTO Y EQUIPAMIENTO DE CENTRO ESCOLAR CON SECUNDARIA A DISTANCIA SAN FRANCISCO EN MUELLE DE LOS BUEYES	2,966,914.00	2,966,913.65	0.35
MEJORAMIENTO Y EQUIPAMIENTO DEL CENTRO ESCOLAR MARCELINA PERALTA EN QUEZALGUAQUE	23,411,478.00	23,411,477.20	0.80
MEJORAMIENTO Y EQUIPAMIENTO DEL CENTRO ESCOLAR CHIQUILISTAGUA EN MANAGUA	87,896,735.70	71,445,690.76	16,451,044.94
MEJORAMIENTO Y EQUIPAMIENTO DEL CENTRO ESCOLAR LOS RAMOS EN ALTAGRACIA	30,286,395.32	30,286,394.52	0.80
MEJORAMIENTO Y EQUIPAMIENTO DEL CENTRO ESCOLAR SAN JOAQUÍN DE LAS JAGÜITAS EN MANAGUA	318,943.00	0.00	318,943.00
MEJORAMIENTO Y EQUIPAMIENTO DEL INSTITUTO MANUEL SALVADOR GUADAMUZ GONZÁLEZ EN CAMOAPA	575,103.00	0.00	575,103.00
MEJORAMIENTO Y EQUIPAMIENTO DE LA ESCUELA PEDRO OROZCO EN TERRABONA, MATAGALPA	387,221.00	141,145.92	246,075.08
MEJORAMIENTO Y EQUIPAMIENTO DEL INSTITUTO AUGUSTO CÉSAR SANDINO EN SAN MIGUELITO	208,506.00	0.00	208,506.00

Cuadro No. 27

Gobierno de la República de Nicaragua

Fecha : 2/10/2023

Ministerio de Hacienda y Crédito Público

Hora : 11:32:33

GASTO INSTITUCIONAL DE LA REDUCCIÓN DE LA POBREZA

Ejercicio : 2023
Presupuestario

Mes Inicial : Enero

Mes Final : Septiembre

Moneda : CÓRDOBA

Descripción	Presupuesto Actualizado	Devengado Acumulado	Saldo por Devengar
	A	B	(A - B)
MEJORAMIENTO Y EQUIPAMIENTO DEL CENTRO ESCOLAR DIRIANGÉN EN MACUELIZO, NUEVA SEGOVIA	364,405.00	141,145.92	223,259.08
MEJORAMIENTO Y EQUIPAMIENTO DEL INSTITUTO NACIONAL RAFAEL MARÍA FABRETTO EN SAN JOSÉ DE CUSMAPA	422,343.00	282,291.85	140,051.15
MEJORAMIENTO Y EQUIPAMIENTO DEL CENTRO ESCOLAR EL DORADO EN JINOTEGA	33,473,816.00	705,729.62	32,768,086.38
MEJORAMIENTO Y EQUIPAMIENTO DEL CENTRO ESCOLAR KITRIZ EN WIWILÍ DE JINOTEGA	6,419.00	0.00	6,419.00
MEJORAMIENTO Y EQUIPAMIENTO DEL CENTRO ESCOLAR EL NARANJO 24 DE AGOSTO EN WASLALA	38,458,194.00	988,021.48	37,470,172.52
MEJORAMIENTO Y EQUIPAMIENTO DEL INSTITUTO NOEL VARGAS CASTRO EN SANTA MARÍA DE PANTASMA	344,166.00	0.00	344,166.00
MEJORAMIENTO Y EQUIPAMIENTO DEL INSTITUTO RUBÉN DARÍO EN POSOLTEGA	446,066.00	0.00	446,066.00
MEJORAMIENTO Y EQUIPAMIENTO DEL INSTITUTO ERNESTO SALMERÓN EN WASPAM	1,084,358.00	970,711.48	113,646.52
MEJORAMIENTO Y EQUIPAMIENTO DEL INSTITUTO PATRICIO THOMAS EN WASPAM	1,059,345.00	947,206.79	112,138.21
MEJORAMIENTO Y EQUIPAMIENTO DEL INSTITUTO EL CEIBÓN EN PUERTO CABEZA	21,429,301.00	960,897.31	20,468,403.69
MEJORAMIENTO Y EQUIPAMIENTO DEL INSTITUTO FRAY TEODORO NIEHAUS EN LA CRUZ DE RÍO GRANDE	2,965,746.00	1,236,960.09	1,728,785.91
MEJORAMIENTO Y EQUIPAMIENTO DEL INSTITUTO GUILLERMO BANS ABRAHAM EN LA DESEMBOCADURA DE RÍO GRANDE	711,630.00	709,475.69	2,154.31

Cuadro No. 27

Gobierno de la República de Nicaragua

Fecha : 2/10/2023

Ministerio de Hacienda y Crédito Público

Hora : 11:32:33

GASTO INSTITUCIONAL DE LA REDUCCIÓN DE LA POBREZA

Ejercicio : 2023
Presupuestario

Mes Inicial : Enero

Mes Final : Septiembre

Moneda : CÓRDOBA

Descripción	Presupuesto Actualizado	Devengado Acumulado	Saldo por Devengar
	A	B	(A - B)
MEJORAMIENTO Y EQUIPAMIENTO DEL INSTITUTO RAFAELA HERRERA EN LAGUNA DE PERLAS	1,474,931.00	769,505.63	705,425.37
MEJORAMIENTO Y EQUIPAMIENTO DEL INSTITUTO NACIONAL LAS PERLAS EN LAGUNA DE PERLAS	1,105,249.00	1,101,735.88	3,513.12
MEJORAMIENTO Y EQUIPAMIENTO DEL INSTITUTO HAULOVER EN LAGUNA DE PERLAS	1,556,058.00	603,220.55	952,837.45
MEJORAMIENTO Y EQUIPAMIENTO DEL INSTITUTO NACIONAL PROF. JUSTO PASTOR CASTILLO EN KUKRA HILL	1,962,238.00	1,958,505.37	3,732.63
MEJORAMIENTO Y EQUIPAMIENTO DEL INSTITUTO URBAITE EN ALTAGRACIA, RIVAS	11,436,432.00	0.00	11,436,432.00
MEJORAMIENTO Y EQUIPAMIENTO DEL CENTRO ESCOLAR JAPÓN EN NANDAIME	9,610,038.00	0.00	9,610,038.00
MEJORAMIENTO Y EQUIPAMIENTO DEL INSTITUTO NACIONAL NAVAS ALVARADO EN SAN JOSÉ DE LOS REMATES, BOACO	10,209,032.00	0.00	10,209,032.00
EDUCACIÓN PREESCOLAR	888,227,646.81	630,426,527.47	257,801,119.34
SIN PROYECTO	887,318,646.81	630,426,527.47	256,892,119.34
MEJORAMIENTO Y EQUIPAMIENTO DE PREESCOLARES A NIVEL NACIONAL	909,000.00	0.00	909,000.00
EDUCACIÓN ESPECIAL	292,416,277.26	100,008,075.68	192,408,201.58
SIN PROYECTO	141,348,233.26	100,008,075.68	41,340,157.58
REEMPLAZO Y EQUIPAMIENTO DE LA ESCUELA DE EDUCACIÓN ESPECIAL MELANIA LACAYO AGUIRRE EN MASAYA	151,068,044.00	0.00	151,068,044.00
ALFABETIZACIÓN Y EDUCACIÓN DE ADULTOS	304,680,429.01	189,248,705.02	115,431,723.99
SIN PROYECTO	304,680,429.01	189,248,705.02	115,431,723.99
FORMACIÓN Y DESARROLLO PROFESIONAL DOCENTE	203,659,124.02	91,338,391.31	112,320,732.71

Cuadro No. 27

Gobierno de la República de Nicaragua

Fecha : 2/10/2023

Ministerio de Hacienda y Crédito Público

Hora : 11:32:33

GASTO INSTITUCIONAL DE LA REDUCCIÓN DE LA POBREZA

Ejercicio : 2023
Presupuestario

Mes Inicial : Enero

Mes Final : Septiembre

Moneda : CÓRDOBA

Descripción	Presupuesto Actualizado	Devengado Acumulado	Saldo por Devengar
	A	B	(A - B)
SIN PROYECTO	145,107,124.02	91,338,391.31	53,768,732.71
MEJORAMIENTO Y EQUIPAMIENTO DE LA ESCUELA NORMAL GREGORIO AGUILAR BAREA EN JUIGALPA	4,561,108.00	0.00	4,561,108.00
MEJORAMIENTO Y EQUIPAMIENTO DE LA ESCUELA NORMAL GRAN DUCADO DE LUXEMBURGO EN PUERTO CABEZAS	8,017,856.00	0.00	8,017,856.00
MEJORAMIENTO Y EQUIPAMIENTO DE LA ESCUELA NORMAL 8 DE OCTUBRE EN BLUEFIELDS	11,293,247.00	0.00	11,293,247.00
MEJORAMIENTO Y EQUIPAMIENTO DE LA ESCUELA NORMAL JOSÉ MARTÍ EN MATAGALPA	5,423,518.00	0.00	5,423,518.00
MEJORAMIENTO Y EQUIPAMIENTO DE LA ESCUELA NORMAL ALESIO BLANDÓN JUÁREZ EN MANAGUA	10,155,715.00	0.00	10,155,715.00
MEJORAMIENTO Y EQUIPAMIENTO DE LA ESCUELA NORMAL RICARDO MORALES AVILÉS EN JINOTEPE	6,003,458.00	0.00	6,003,458.00
MEJORAMIENTO Y EQUIPAMIENTO DE LA ESCUELA NORMAL DARWIN VALLECILLO QUINTANILLA EN CHINANDEGA	5,148,668.00	0.00	5,148,668.00
MEJORAMIENTO Y EQUIPAMIENTO DE LA ESCUELA NORMAL MIRNA MAIRENA GUADAMUZ EN ESTELÍ	7,948,430.00	0.00	7,948,430.00
Ministerio Agropecuario	87,818,000.00	30,587,795.00	57,230,205.00
PARTIDAS NO ASIGNABLES A PROGRAMAS	87,818,000.00	30,587,795.00	57,230,205.00
SIN PROYECTO	87,818,000.00	30,587,795.00	57,230,205.00
Ministerio de Transporte e Infraestructura	8,804,783,833.93	8,003,220,710.47	801,563,123.46
NORMACIÓN Y CONTROL SERVICIOS, TRANSPORTE ACUÁTICO	17,498,885.00	12,726,461.20	4,772,423.80
CONSTRUCCIÓN DEL PUERTO DE BLUEFIELDS	17,498,885.00	12,726,461.20	4,772,423.80

Cuadro No. 27

Gobierno de la República de Nicaragua

Fecha : 2/10/2023

Ministerio de Hacienda y Crédito Público

Hora : 11:32:33

GASTO INSTITUCIONAL DE LA REDUCCIÓN DE LA POBREZA

Ejercicio : 2023
Presupuestario

Mes Inicial : Enero

Mes Final : Septiembre

Moneda : CÓRDOBA

Descripción	Presupuesto Actualizado	Devengado Acumulado	Saldo por Devengar
	A	B	(A - B)
CONSTRUCCIÓN DE CARRETERAS	7,884,201,348.59	7,156,467,697.90	727,733,650.69
MEJORAMIENTO DEL TRAMO DE CARRETERA SAN SEBASTIÁN DE YALÍ - CONDEGA	29,658,573.70	29,000,399.13	658,174.57
MEJORAMIENTO DEL CAMINO SAN FRANCISCO LIBRE - LOS ZARZALES	514,109,948.00	513,238,707.46	871,240.54
MEJORAMIENTO DE LA CARRETERA ROSITA-BONANZA	496,323,123.00	491,924,492.28	4,398,630.72
MEJORAMIENTO DEL CAMINO EMPALME ESQUIPULAS - EMPALME SAN DIONISIO	247,198,627.00	246,545,739.05	652,887.95
CONSTRUCCIÓN DE LA CARRETERA TICUANTEPE - SANTO DOMINGO - SAN JUDAS - NEJAPA	181,029,492.00	82,419,385.76	98,610,106.24
MEJORAMIENTO DEL CAMINO EL BOQUETE - SANTA ANA EN LOS MUNICIPIOS DE EL CRUCERO Y VILLA CARLOS FONSECA	135,524,233.36	135,524,232.51	0.85
MEJORAMIENTO DEL CAMINO QUILALÍ - EMPALME PANALÍ - WIWILÍ DE NUEVA SEGOVIA	40,692,264.00	38,834,396.23	1,857,867.77
MEJORAMIENTO DEL CAMINO EL JÍCARO - MURRA EN EL DEPARTAMENTO DE NUEVA SEGOVIA	68,847,946.00	68,819,193.41	28,752.59
MEJORAMIENTO DEL ACCESO A LA CIUDAD DE CHINANDEGA	54,425,194.44	54,423,223.44	1,971.00
MEJORAMIENTO DEL CAMINO LA CALAMIDAD - EMPALME MASIGÜE	50,000.00	0.00	50,000.00
MEJORAMIENTO DE LA CARRETERA RÍO BLANCO - BOCANA DE PÁIWAS	1,519,581.07	1,519,580.59	0.48
CONSTRUCCIÓN DEL PUENTE MULUKUKÚ	103,236,922.00	103,236,921.82	0.18
CONSTRUCCIÓN DEL PUENTE PRINZAPOLKA	50,000.00	0.00	50,000.00

Cuadro No. 27

Gobierno de la República de Nicaragua

Fecha : 2/10/2023

Ministerio de Hacienda y Crédito Público

Hora : 11:32:33

GASTO INSTITUCIONAL DE LA REDUCCIÓN DE LA POBREZA

Ejercicio : 2023
Presupuestario

Mes Inicial : Enero

Mes Final : Septiembre

Moneda : CÓRDOBA

Descripción	Presupuesto Actualizado	Devengado Acumulado	Saldo por Devengar
	A	B	(A - B)
MEJORAMIENTO DE LA CARRETERA ROSITA-PUERTO CABEZAS EN LA REGIÓN AUTÓNOMA DE LA COSTA CARIBE NORTE	799,303,413.88	796,140,777.89	3,162,635.99
MEJORAMIENTO DEL CAMINO LA ESPERANZA - WAPÍ - EL TORTUGUERO	17,062,101.00	0.00	17,062,101.00
MEJORAMIENTO DEL CAMINO ESTELÍ-EL ACEITUNO-EL SAUCE	552,527,030.00	541,778,146.46	10,748,883.54
CONSTRUCCIÓN DEL PUENTE LABÚ	50,000.00	0.00	50,000.00
CONSTRUCCIÓN DEL PUENTE LISAWÉ	50,000.00	0.00	50,000.00
MEJORAMIENTO DEL CAMINO MACUELIZO - SANTA MARÍA EN EL DEPARTAMENTO DE NUEVA SEGOVIA	233,293,518.52	233,293,353.92	164.60
AMPLIACIÓN DE LA CARRETERA SAPOÁ - PEÑAS BLANCAS	4,100,205.87	4,100,205.87	0.00
MEJORAMIENTO DEL CAMINO EMPALME EL REGADÍO - SAN JUAN DE LIMAY EN EL DEPARTAMENTO DE ESTELÍ	3,073,595.08	3,073,592.89	2.19
MEJORAMIENTO DEL CAMINO OCHOMOGO-LAS SALINAS ENTRE LOS MUNICIPIOS DE NANDAIME Y TOLA	422,436,849.00	419,955,905.14	2,480,943.86
MEJORAMIENTO DEL CAMINO CÁRDENAS - COLÓN	45,429,877.51	45,011,894.23	417,983.28
MEJORAMIENTO DEL CAMINO LAS VUELTAS - LAS CRUCES ENTRE LOS MUNICIPIOS DE EL JÍCARO Y QUILALÍ	5,059,805.17	5,059,750.74	54.43
CONSTRUCCIÓN DE LA CARRETERA LITORAL DEL PACÍFICO ENTRE LOS DEPARTAMENTOS DE MANAGUA, CARAZO Y RIVAS	200,803,010.03	9,832,399.06	190,970,610.97
MEJORAMIENTO DEL CAMINO VILLA SANDINO-LA CAMPANA EN EL DEPARTAMENTO DE CHONTALES	5,739,054.00	5,738,830.40	223.60

Cuadro No. 27

Gobierno de la República de Nicaragua

Fecha : 2/10/2023

Ministerio de Hacienda y Crédito Público

Hora : 11:32:33

GASTO INSTITUCIONAL DE LA REDUCCIÓN DE LA POBREZA

Ejercicio : 2023
Presupuestario

Mes Inicial : Enero

Mes Final : Septiembre

Moneda : CÓRDOBA

Descripción	Presupuesto Actualizado	Devengado Acumulado	Saldo por Devengar
	A	B	(A - B)
CONSTRUCCIÓN DE OBRAS DE ADAPTACIÓN AL CAMBIO CLIMÁTICO EN TRAMOS VULNERABLES DE LA RED VIAL NACIONAL	3,636,105.64	3,636,105.63	0.01
CONSTRUCCIÓN DE LA CIRCUNVALACIÓN DE LA CIUDAD DE CORINTO	25,311,989.00	16,151,061.37	9,160,927.63
MEJORAMIENTO DEL CAMINO COLÓN - PAPATURRO - SAN PANCHO ENTRE LOS MUNICIPIOS DE CÁRDENAS Y SAN CARLOS	14,952,028.29	13,408,172.03	1,543,856.26
REEMPLAZO DEL PUENTE SAPOA SOBRE LA CARRETERA SAPOA - CÁRDENAS - COLÓN	157,064,787.34	0.00	157,064,787.34
REEMPLAZO DEL PUENTE SAN PABLO SOBRE EL TRAMO MOZONTE - SAN FERNANDO	1,000.00	0.00	1,000.00
REHABILITACIÓN DEL PUENTE RÍO MICO SOBRE LA CARRETERA JUIGALPA - EL RAMA	1,000.00	0.00	1,000.00
MEJORAMIENTO DEL CAMINO SAN SEBASTIÁN DE YALÍ - LA RICA	1,770,497.00	1,770,496.87	0.13
MEJORAMIENTO DE CAMINOS CON ADOQUÍN	188,000,000.00	98,709,807.77	89,290,192.23
MEJORAMIENTO DE LA CARRETERA SIUNA - ROSITA	418,104,298.00	416,697,675.12	1,406,622.88
MEJORAMIENTO DE LA CARRETERA EMPALME COSIGÜINA - POTOSÍ EN EL MUNICIPIO DE EL VIEJO	90,892,434.00	81,226,723.58	9,665,710.42
AMPLIACIÓN DE LA CARRETERA TIPITAPA - SAN BENITO	1,131,467,635.00	1,104,051,721.74	27,415,913.26
AMPLIACIÓN DE LA CARRETERA EMPALME LAS FLORES - CATARINA - GUANACASTE	403,485,097.66	397,927,342.64	5,557,755.02

Cuadro No. 27

Gobierno de la República de Nicaragua

Fecha : 2/10/2023

Ministerio de Hacienda y Crédito Público

Hora : 11:32:33

GASTO INSTITUCIONAL DE LA REDUCCIÓN DE LA POBREZA

Ejercicio : 2023
Presupuestario

Mes Inicial : Enero

Mes Final : Septiembre

Moneda : CÓRDOBA

Descripción	Presupuesto Actualizado	Devengado Acumulado	Saldo por Devengar
	A	B	(A - B)
MEJORAMIENTO DEL CAMINO SAN JOSÉ DE LOS REMATES - LA CAÑADA EN EL DEPARTAMENTO DE BOACO	63,330,371.00	54,758,937.57	8,571,433.43
MEJORAMIENTO DEL CAMINO CUAPA - LA LIBERTAD EN EL DEPARTAMENTO DE CHONTALES	421,892,915.00	414,641,208.50	7,251,706.50
MEJORAMIENTO DEL CAMINO EMPALME WANAWANA - SAN PEDRO DEL NORTE EN EL MUNICIPIO DE BOCANA DE PAIWAS	498,866,477.00	497,518,899.84	1,347,577.16
MEJORAMIENTO DEL CAMINO NANDAIME - LA PITA - EL ASTILLERO	2,604,453.00	2,604,452.10	0.90
MEJORAMIENTO DEL CAMINO BOACO - LA AURORA - EL LUNAL - EMPALME SAN DIONISIO	4,346,699.00	4,346,698.12	0.88
MEJORAMIENTO DEL CAMINO BOOM SIRPI (BILWI) - EMPALME MOSS EN LA REGIÓN AUTÓNOMA DE LA COSTA CARIBE NORTE	7,318,374.00	7,318,373.04	0.96
MEJORAMIENTO DEL CAMINO MURRA - WIWILÍ EN EL DEPARTAMENTO DE NUEVA SEGOVIA	6,202,618.00	5,593,168.76	609,449.24
AMPLIACIÓN DE LA CARRETERA CHINANDEGA - SOMOTILLO	6,056,639.00	6,056,638.87	0.13
AMPLIACIÓN DE LA CARRETERA MATEARE - EMPALME IZAPA	5,697,555.00	5,697,554.09	0.91
CONSTRUCCIÓN DE OBRAS DE MEJORAMIENTO VIAL EN EL TRAMO PORTEZUELO - ROTONDA LAS MERCEDES, PANAMERICANA NORTE	16,869,032.00	16,869,031.68	0.32
AMPLIACIÓN DE LA CARRETERA EMPALME SÉBACO - MATAGALPA	2,239,388.00	2,239,387.19	0.81
MEJORAMIENTO DEL CAMINO RÍO BLANCO - WASLALA EN LA REGIÓN AUTÓNOMA DE LA COSTA CARIBE NORTE	13,892,956.13	10,915,894.11	2,977,062.02

Cuadro No. 27

Gobierno de la República de Nicaragua

Fecha : 2/10/2023

Ministerio de Hacienda y Crédito Público

Hora : 11:32:33

GASTO INSTITUCIONAL DE LA REDUCCIÓN DE LA POBREZA

Ejercicio : 2023
Presupuestario

Mes Inicial : Enero

Mes Final : Septiembre

Moneda : CÓRDOBA

Descripción	Presupuesto Actualizado	Devengado Acumulado	Saldo por Devengar
	A	B	(A - B)
CONSTRUCCIÓN DEL CAMINO VILLANUEVA - SAN RAMÓN - LOS PANALES - EL SAUCE	2,480,937.00	2,480,936.97	0.03
MEJORAMIENTO DEL CAMINO EMPALME MECHAPA - PUNTA ÑATA EN EL MUNICIPIO DE EL VIEJO	2,336,034.00	1,774,703.00	561,331.00
MEJORAMIENTO DEL CAMINO EL CONGO - EL LIMONAL - PUERTO MORAZÁN EN EL DEPARTAMENTO DE CHINANDEGA	5,415,616.00	5,415,179.39	436.61
CONSTRUCCIÓN DE LA CARRETERA COSTANERA MANAGUA (LOS BRASILES - ROTONDA LAS MERCEDES)	2,937.99	0.00	2,937.99
MEJORAMIENTO DEL CAMINO LA PAZ CARAZO - SAN PEDRO - NIQUINOHOMO	2,961,756.00	1,692,432.00	1,269,324.00
MEJORAMIENTO DEL CAMINO MASATEPE - VENECIA - NINDIRI EN EL DEPARTAMENTO DE MASAYA	3,777,958.48	1,657,984.07	2,119,974.41
AMPLIACIÓN DE LA CARRETERA EMPALME SAN BENITO - EMPALME BOACO - JUIGALPA	12,431,939.06	12,429,309.38	2,629.68
MEJORAMIENTO DE LA CARRETERA CUYALÍ - PANTASMA EN EL DEPARTAMENTO DE JINOTEGA	4,244,672.00	4,243,714.48	957.52
REHABILITACIÓN DE LA CARRETERA MATAGALPA - EMPALME SAN FRANCISCO - LA DALIA	7,841,748.53	5,041,124.05	2,800,624.48
AMPLIACIÓN DE LA CARRETERA LA CURVA - MUELLE DE LOS BUEYES - EL RAMA	8,182,557.00	8,181,616.94	940.06
CONSTRUCCIÓN DE LA CARRETERA LITORAL DEL PACÍFICO ENTRE LOS DEPARTAMENTOS DE LEÓN Y CHINANDEGA	13,859,441.52	10,515,347.96	3,344,093.56
REEMPLAZO DEL PUENTE SANTA ROSA DEL PEÑÓN SOBRE EL TRAMO EMPALME SANTA ROSA - SANTA ROSA DEL PEÑÓN	120,000,000.00	86,338,183.77	33,661,816.23

Cuadro No. 27

Gobierno de la República de Nicaragua

Fecha : 2/10/2023

Ministerio de Hacienda y Crédito Público

Hora : 11:32:33

GASTO INSTITUCIONAL DE LA REDUCCIÓN DE LA POBREZA

Ejercicio : 2023
Presupuestario

Mes Inicial : Enero

Mes Final : Septiembre

Moneda : CÓRDOBA

Descripción	Presupuesto Actualizado	Devengado Acumulado	Saldo por Devengar
	A	B	(A - B)
REEMPLAZO DEL PUENTE LAS LIMAS SOBRE EL TRAMO JUIGALPA - SAN JOSÉ DE LAGO	13,644,833.32	6,822,414.59	6,822,418.73
AMPLIACIÓN DE LA CARRETERA ESTELÍ - PUESTOS FRONTERIZOS LAS MANOS - EL ESPINO	15,626,248.00	15,625,487.54	760.46
MEJORAMIENTO DEL CAMINO VILLANUEVA - ACHUAPA - EMPALME LA ACEITUNA	2,639,377.00	2,638,784.86	592.14
MEJORAMIENTO DEL CAMINO EMPALME LA TRANQUERA - PUEBLO NUEVO ENTRE LOS MUNICIPIOS DE SAN JUAN LIMAY Y PUEBLO NUEVO	23,156,579.00	0.00	23,156,579.00
CONSERVACIÓN DE LA RED VIAL	903,083,600.34	834,026,551.37	69,057,048.97
REVESTIMIENTO DE CARRETERAS	146,000,000.00	117,685,128.75	28,314,871.25
REHABILITACIÓN DE CAMINOS INTERMUNICIPALES	665,074,639.67	629,085,835.78	35,988,803.89
DRENAJE DE CAMINOS Y CARRETERAS	92,008,960.67	87,255,586.84	4,753,373.83
Ministerio de Salud	21,115,044,274.42	13,984,986,501.40	7,130,057,773.02
ACTIVIDADES CENTRALES	689,786,051.39	461,955,490.43	227,830,560.96
SIN PROYECTO	689,786,051.39	461,955,490.43	227,830,560.96
ACTIVIDADES SEDES LOCALES	655,992,864.71	483,429,371.39	172,563,493.32
SIN PROYECTO	655,992,864.71	483,429,371.39	172,563,493.32
PROMOCIÓN DE LA SALUD Y PREVENCIÓN DE ENFERMEDADES	772,067,449.50	404,680,927.57	367,386,521.93
SIN PROYECTO	772,067,449.50	404,680,927.57	367,386,521.93
ATENCIÓN INTEGRAL EN EL PRIMER NIVEL DE ATENCIÓN	8,466,322,002.59	6,235,217,995.84	2,231,104,006.75

Cuadro No. 27

Gobierno de la República de Nicaragua

Fecha : 2/10/2023

Ministerio de Hacienda y Crédito Público

Hora : 11:32:33

GASTO INSTITUCIONAL DE LA REDUCCIÓN DE LA POBREZA

Ejercicio : 2023
Presupuestario

Mes Inicial : Enero

Mes Final : Septiembre

Moneda : CÓRDOBA

Descripción	Presupuesto Actualizado	Devengado Acumulado	Saldo por Devengar
	A	B	(A - B)
SIN PROYECTO	7,873,766,285.92	6,148,914,010.00	1,724,852,275.92
REEMPLAZO Y EQUIPAMIENTO DEL HOSPITAL PRIMARIO FIDEL VENTURA EN WASLALA	414,638,298.00	35,610,955.77	379,027,342.23
REEMPLAZO Y EQUIPAMIENTO DEL CENTRO DE SALUD FAMILIAR EMILIANO PÉREZ OBANDO EN BOCANA DE PAIWAS	100,000.00	0.00	100,000.00
REEMPLAZO Y EQUIPAMIENTO DEL HOSPITAL PRIMARIO EN WIWILÍ	84,175,405.67	27,798,932.74	56,376,472.93
MEJORAMIENTO Y EQUIPAMIENTO DEL CENTRO DE SALUD ERNESTO HODGSON EN PUERTO CABEZAS, BILWI	93,342,013.00	22,894,097.33	70,447,915.67
CONSTRUCCIÓN Y EQUIPAMIENTO DE HOSPITAL PRIMARIO EN NAGAROTE	100,000.00	0.00	100,000.00
REEMPLAZO Y EQUIPAMIENTO DEL PUESTO DE SALUD EN LA COMUNIDAD LA BARRA, PRINZAPOLKA	100,000.00	0.00	100,000.00
REHABILITACIÓN Y EQUIPAMIENTO DEL PUESTO DE SALUD, EL EMPALME EN ROSITA	100,000.00	0.00	100,000.00
ATENCIÓN DE SALUD HOSPITALARIA	10,530,875,906.23	6,399,702,716.17	4,131,173,190.06
SIN PROYECTO	7,025,435,458.90	5,181,060,168.07	1,844,375,290.83
REEMPLAZO Y EQUIPAMIENTO DEL HOSPITAL OSCAR DANILO ROSALES ARGÜELLO EN LEÓN	586,132,410.02	455,333,901.50	130,798,508.52
REEMPLAZO Y EQUIPAMIENTO DEL HOSPITAL DEPARTAMENTAL LUIS ALFONSO MONCADA GUILLÉN EN NUEVA SEGOVIA	593,195,671.33	70,346,188.23	522,849,483.10
CONSTRUCCIÓN Y EQUIPAMIENTO DEL CENTRO NACIONAL DE REHABILITACIÓN ALDO CHAVARRÍA MAIRENA EN MANAGUA	180,000,000.00	0.00	180,000,000.00

Cuadro No. 27

Gobierno de la República de Nicaragua

Fecha : 2/10/2023

Ministerio de Hacienda y Crédito Público

Hora : 11:32:33

GASTO INSTITUCIONAL DE LA REDUCCIÓN DE LA POBREZA

Ejercicio : 2023
Presupuestario

Mes Inicial : Enero

Mes Final : Septiembre

Moneda : CÓRDOBA

Descripción	Presupuesto Actualizado	Devengado Acumulado	Saldo por Devengar
	A	B	(A - B)
CONSTRUCCION Y EQUIPAMIENTO DEL HOSPITAL DEPARTAMENTAL DE NUEVA GUINEA	309,304,729.32	127,512,229.94	181,792,499.38
REEMPLAZO Y EQUIPAMIENTO DEL HOSPITAL REGIONAL NUEVO AMANECER DE LA REGIÓN AUTÓNOMA COSTA CARIBE NORTE	1,102,234,694.00	431,992,272.90	670,242,421.10
CONSTRUCCIÓN Y EQUIPAMIENTO DEL HOSPITAL PASTOR JIMÉNEZ EN JALAPA	9,645,083.00	0.00	9,645,083.00
CONSTRUCCIÓN Y EQUIPAMIENTO DEL HOSPITAL DEPARTAMENTAL EN LAS MINAS	6,544,719.00	6,544,719.00	0.00
MEJORAMIENTO DEL HOSPITAL DEPARTAMENTAL LUIS FELIPE MONCADA EN RÍO SAN JUAN	11,608,730.00	7,680,163.75	3,928,566.25
REEMPLAZO Y EQUIPAMIENTO DEL HOSPITAL DEPARTAMENTAL HUMBERTO ALVARADO VÁSQUEZ EN MASAYA	17,840,866.00	11,893,910.74	5,946,955.26
REEMPLAZO Y EQUIPAMIENTO DEL CENTRO DE ALTA TECNOLOGÍA DEL HOSPITAL ANTONIO LENIN FONSECA EN MANAGUA	72,000,000.00	0.00	72,000,000.00
MEJORAMIENTO DEL CENTRO NACIONAL DE DERMATOLOGÍA DR. FRANCISCO JOSÉ GÓMEZ URCUYO EN MANAGUA	35,428,007.66	21,896,701.17	13,531,306.49
CONSTRUCCIÓN Y EQUIPAMIENTO DE HOSPITAL DEPARTAMENTAL EN DIRIAMBÁ	32,742,278.00	7,016,202.58	25,726,075.42
CONSTRUCCIÓN Y EQUIPAMIENTO DE MODULAR COVID-19 EN EL HOSPITAL ALEMÁN NICARAGÜENSE EN MANAGUA	105,965,828.00	0.00	105,965,828.00
CONSTRUCCIÓN Y EQUIPAMIENTO DE MODULAR COVID-19 EN EL HOSPITAL MANOLO MORALES EN MANAGUA	32,085,194.00	0.00	32,085,194.00

Cuadro No. 27

Gobierno de la República de Nicaragua

Fecha : 2/10/2023

Ministerio de Hacienda y Crédito Público

Hora : 11:32:33

GASTO INSTITUCIONAL DE LA REDUCCIÓN DE LA POBREZA

Ejercicio : 2023
Presupuestario

Mes Inicial : Enero

Mes Final : Septiembre

Moneda : CÓRDOBA

Descripción	Presupuesto Actualizado	Devengado Acumulado	Saldo por Devengar
	A	B	(A - B)
CONSTRUCCIÓN Y EQUIPAMIENTO DE MODULAR COVID-19 EN EL HOSPITAL HUMBERTO ALVARADO EN MASAYA	80,382,070.00	0.00	80,382,070.00
CONSTRUCCIÓN Y EQUIPAMIENTO DE MODULAR COVID-19 EN EL HOSPITAL CÉSAR AMADOR MOLINA EN MATAGALPA	90,490,920.00	0.00	90,490,920.00
CONSTRUCCIÓN Y EQUIPAMIENTO DE MODULAR COVID-19 EN EL HOSPITAL SAN JUAN DE DIOS EN ESTELÍ	60,743,938.00	0.00	60,743,938.00
CONSTRUCCIÓN Y EQUIPAMIENTO DE MODULAR COVID-19 EN EL HOSPITAL REGIONAL LA ASUNCIÓN EN JUIGALPA	61,839,225.00	0.00	61,839,225.00
CONSTRUCCIÓN Y EQUIPAMIENTO DEL ÁREA DE CONSULTA ONCOLÓGICA EXTERNA EN EL HOSPITAL BERTHA CALDERÓN EN MANAGUA	31,382,084.00	0.00	31,382,084.00
CONSTRUCCIÓN Y EQUIPAMIENTO DEL QUIRÓFANO MATERNO FETAL EN EL HOSPITAL BERTHA CALDERON EN MANAGUA	85,874,000.00	78,426,258.29	7,447,741.71
Ministerio del Trabajo	768,395.00	496,844.97	271,550.03
INSPECCIÓN DEL TRABAJO	768,395.00	496,844.97	271,550.03
SIN PROYECTO	768,395.00	496,844.97	271,550.03
Ministerio del Ambiente y de los Recursos Naturales	178,529,504.38	108,219,725.17	70,309,779.21
SERVICIOS DE PROTECCIÓN Y MEJORAMIENTO DE LA CALIDAD AMBIENTAL	21,046,285.09	12,489,325.06	8,556,960.03
SIN PROYECTO	21,046,285.09	12,489,325.06	8,556,960.03
SERVICIOS DE CONSERVACIÓN, MANEJO Y NORMACIÓN DE ÁREA PROTEGIDA, BIODIVERSIDAD Y RECURSOS NATURALES	98,004,312.84	49,937,714.78	48,066,598.06
SIN PROYECTO	98,004,312.84	49,937,714.78	48,066,598.06

Cuadro No. 27

Gobierno de la República de Nicaragua

Fecha : 2/10/2023

Ministerio de Hacienda y Crédito Público

Hora : 11:32:33

GASTO INSTITUCIONAL DE LA REDUCCIÓN DE LA POBREZA

Ejercicio : 2023
Presupuestario

Mes Inicial : Enero

Mes Final : Septiembre

Moneda : CÓRDOBA

Descripción	Presupuesto Actualizado	Devengado Acumulado	Saldo por Devengar
	A	B	(A - B)
IMPLEMENTACIÓN DE LA DESCONCENTRACIÓN EN LA GESTIÓN AMBIENTAL	59,478,906.45	45,792,685.33	13,686,221.12
SIN PROYECTO	59,478,906.45	45,792,685.33	13,686,221.12
Ministerio de la Familia, Adolescencia y Niñez	458,949,398.60	332,888,692.61	126,060,705.99
PROMOTORÍA SOLIDARIA	9,952,683.40	7,407,641.52	2,545,041.88
SIN PROYECTO	9,952,683.40	7,407,641.52	2,545,041.88
PROMOCIÓN Y PREVENCIÓN DE LOS DERECHOS DEL NNA Y FAMILIA	418,182,032.09	301,773,299.84	116,408,732.25
SIN PROYECTO	418,182,032.09	301,773,299.84	116,408,732.25
ATENCIÓN PARA LA RESTITUCIÓN DE DERECHOS DEL NNA Y FAMILIA	30,814,683.11	23,707,751.25	7,106,931.86
SIN PROYECTO	30,814,683.11	23,707,751.25	7,106,931.86
Ministerio de Energía y Minas	738,455,000.00	71,084,169.20	667,370,830.80
ELECTRICIDAD Y RECURSOS RENOVABLES	738,455,000.00	71,084,169.20	667,370,830.80
ELECTRIFICACIÓN RURAL	196,115,772.00	22,396,572.66	173,719,199.34
INSTALACIÓN DE SISTEMAS FOTOVOLTAICOS INDIVIDUALES EN LA RACCN	24,680,503.00	16,369,152.01	8,311,350.99
INSTALACIÓN DE SISTEMAS FOTOVOLTAICOS INDIVIDUALES EN LA RACCS	17,132,979.00	13,071,694.59	4,061,284.41
INSTALACIÓN DE SISTEMAS FOTOVOLTAICOS INDIVIDUALES EN RÍO SAN JUAN	15,140,777.00	8,658,668.49	6,482,108.51
CONSTRUCCIÓN DE CENTRAL GEOTERMOELÉCTRICA EN EL CAMPO DEL VOLCÁN COSIGÜINA - CHINANDEGA	485,384,969.00	10,588,081.45	474,796,887.55
Ministerio de Economía Familiar, Comunitaria, Cooperativa y Asociativa	408,858,359.57	221,671,669.15	187,186,690.42

Cuadro No. 27

Gobierno de la República de Nicaragua

Fecha : 2/10/2023

Ministerio de Hacienda y Crédito Público

Hora : 11:32:33

GASTO INSTITUCIONAL DE LA REDUCCIÓN DE LA POBREZA

Ejercicio : 2023
Presupuestario

Mes Inicial : Enero

Mes Final : Septiembre

Moneda : CÓRDOBA

Descripción	Presupuesto Actualizado	Devengado Acumulado	Saldo por Devengar
	A	B	(A - B)
FOMENTO DE LA AGRICULTURA FAMILIAR	298,582,093.00	145,022,290.66	153,559,802.34
SIN PROYECTO	298,582,093.00	145,022,290.66	153,559,802.34
SERVICIOS PARA LA ADOPCION DE TECNOLOGIAS Y AGROINDUSTRIA	8,415,328.00	6,065,328.71	2,349,999.29
SIN PROYECTO	8,415,328.00	6,065,328.71	2,349,999.29
FOMENTO DE LOS PEQUEÑOS NEGOCIOS Y LAS PYMES	26,222,920.17	15,502,849.12	10,720,071.05
SIN PROYECTO	26,222,920.17	15,502,849.12	10,720,071.05
PROGRAMA PRODUCTIVO ALIMENTARIO	3,458,275.00	1,764,178.64	1,694,096.36
SIN PROYECTO	3,458,275.00	1,764,178.64	1,694,096.36
SERVICIOS DE DESARROLLO DE LA COSTA CARIBE	6,467,371.40	5,966,288.65	501,082.75
SIN PROYECTO	6,467,371.40	5,966,288.65	501,082.75
PARTIDAS NO ASIGNABLES A PROGRAMAS	65,712,372.00	47,350,733.37	18,361,638.63
SIN PROYECTO	65,712,372.00	47,350,733.37	18,361,638.63
Ministerio de la Juventud	53,550,122.98	37,221,448.98	16,328,674.00
FORMACIÓN Y CAPACITACIÓN A JÓVENES	53,550,122.98	37,221,448.98	16,328,674.00
SIN PROYECTO	53,550,122.98	37,221,448.98	16,328,674.00
Procuraduría General de la República	47,926,613.27	30,009,393.66	17,917,219.61
DEFENSA JURÍDICA DEL ESTADO	3,692,650.00	2,013,050.00	1,679,600.00
SIN PROYECTO	3,692,650.00	2,013,050.00	1,679,600.00
INTENDENCIA DE LA PROPIEDAD	44,233,963.27	27,996,343.66	16,237,619.61

Cuadro No. 27

Gobierno de la República de Nicaragua

Fecha : 2/10/2023

Ministerio de Hacienda y Crédito Público

Hora : 11:32:33

GASTO INSTITUCIONAL DE LA REDUCCIÓN DE LA POBREZA

Ejercicio : 2023
Presupuestario

Mes Inicial : Enero

Mes Final : Septiembre

Moneda : CÓRDOBA

Descripción	Presupuesto Actualizado	Devengado Acumulado	Saldo por Devengar
	A	B	(A - B)
SIN PROYECTO	44,233,963.27	27,996,343.66	16,237,619.61
Policía Nacional	45,501,978.03	41,225,761.72	4,276,216.31
PREVENCION, SEGURIDAD CIUDADANA HUMANA	45,501,978.03	41,225,761.72	4,276,216.31
CONSTRUCCIÓN DEL POLICLÍNICO PARA ATENCIÓN AMBULATORIA DE ADULTOS Y PEDIATRÍA DEL HOSPITAL CARLOS ROBERTO HUEMBES, POLICÍA NACIONAL	45,501,978.03	41,225,761.72	4,276,216.31
Ejército de Nicaragua	46,632,688.00	22,136,091.66	24,496,596.34
DEFENSA NACIONAL	46,632,688.00	22,136,091.66	24,496,596.34
SIN PROYECTO	46,632,688.00	22,136,091.66	24,496,596.34
Asignaciones y Subvenciones	16,429,206,052.04	12,479,322,876.30	3,949,883,175.74
COMISION NACIONAL DE DEMARCACIÓN Y TITULACIÓN	14,910,000.00	10,162,321.91	4,747,678.09
SIN PROYECTO	14,910,000.00	10,162,321.91	4,747,678.09
FONDO DE INVERSION SOCIAL DE EMERGENCIA	412,411,094.31	231,060,517.09	181,350,577.22
SIN PROYECTO	174,819,094.31	118,926,436.27	55,892,658.04
AMPLIACIÓN DE LA COBERTURA DEL SERVICIO SOSTENIBLE DE AGUA Y SANEAMIENTO EN LAS SEGOVIAS	60,873,173.76	23,090,193.01	37,782,980.75
AMPLIACIÓN DE LA COBERTURA DEL SERVICIO SOSTENIBLE DE AGUA Y SANEAMIENTO EN LEÓN Y CHINANDEGA	41,007,227.00	14,318,958.85	26,688,268.15
AMPLIACIÓN DE LA COBERTURA DEL SERVICIO SOSTENIBLE DE AGUA Y SANEAMIENTO EN MANAGUA	1,776,954.00	709,010.04	1,067,943.96
AMPLIACIÓN DE LA COBERTURA DEL SERVICIO SOSTENIBLE DE AGUA Y SANEAMIENTO EN MASAYA, CARAZO, GRANADA Y RIVAS	51,359,493.00	38,017,995.35	13,341,497.65

Cuadro No. 27

Gobierno de la República de Nicaragua

Fecha : 2/10/2023

Ministerio de Hacienda y Crédito Público

Hora : 11:32:33

GASTO INSTITUCIONAL DE LA REDUCCIÓN DE LA POBREZA

Ejercicio : 2023
Presupuestario

Mes Inicial : Enero

Mes Final : Septiembre

Moneda : CÓRDOBA

Descripción	Presupuesto Actualizado	Devengado Acumulado	Saldo por Devengar
	A	B	(A - B)
AMPLIACIÓN DE LA COBERTURA DEL SERVICIO SOSTENIBLE DE AGUA Y SANEAMIENTO EN BOACO Y CHONTALES	24,743,131.00	10,286,074.68	14,457,056.32
AMPLIACIÓN DE LA COBERTURA DEL SERVICIO SOSTENIBLE DE AGUA Y SANEAMIENTO EN RÍO SAN JUAN	25,045,952.00	476,614.55	24,569,337.45
AMPLIACIÓN DE LA COBERTURA DEL SERVICIO SOSTENIBLE DE AGUA Y SANEAMIENTO EN MATAGALPA Y JINOTEGA	21,370,249.00	13,844,627.96	7,525,621.04
CONSTRUCCIÓN DE INFRAESTRUCTURA SOCIAL EN LA COSTA CARIBE NORTE	11,415,820.24	11,390,606.38	25,213.86
FONDO DE MANTENIMIENTO VIAL	1,760,541,000.00	1,444,194,302.58	316,346,697.42
SIN PROYECTO	1,760,541,000.00	1,444,194,302.58	316,346,697.42
INSTITUTO DE LA VIVIENDA URBANA Y RURAL	801,263,929.09	719,401,988.97	81,861,940.12
CONSTRUCCIÓN DE VIVIENDAS A FAMILIAS EN EXTREMA POBREZA	587,858,229.09	587,667,171.17	191,057.92
CONSTRUCCIÓN DE VIVIENDAS A FAMILIAS CON INGRESOS DE 1 A 4 SALARIOS MÍNIMOS PROMEDIO	25,541,115.00	7,259,229.60	18,281,885.40
CONSTRUCCIÓN DE VIVIENDAS A FAMILIAS CON INGRESOS DE 5 A 10 SALARIOS MÍNIMOS PROMEDIO	87,864,585.00	40,077,502.80	47,787,082.20
CONSTRUCCIÓN DE VIVIENDAS PARA FAMILIAS PROTAGONISTAS DE INGRESOS BAJOS	83,533,645.00	71,274,054.40	12,259,590.60
MEJORAMIENTO DE VIVIENDAS PARA FAMILIAS PROTAGONISTAS DE INGRESOS BAJOS	16,466,355.00	13,124,031.00	3,342,324.00
INSTITUTO NACIONAL FORESTAL	173,719,000.00	121,312,445.07	52,406,554.93
SIN PROYECTO	173,719,000.00	121,312,445.07	52,406,554.93
INSTITUTO NICARAGUENSE DE FOMENTO MUNICIPAL	94,471,000.00	64,190,248.60	30,280,751.40

Cuadro No. 27

Gobierno de la República de Nicaragua

Fecha : 2/10/2023

Ministerio de Hacienda y Crédito Público

Hora : 11:32:33

GASTO INSTITUCIONAL DE LA REDUCCIÓN DE LA POBREZA

Ejercicio : 2023
Presupuestario

Mes Inicial : Enero

Mes Final : Septiembre

Moneda : CÓRDOBA

Descripción	Presupuesto Actualizado	Devengado Acumulado	Saldo por Devengar
	A	B	(A - B)
SIN PROYECTO	94,471,000.00	64,190,248.60	30,280,751.40
INSTITUTO NICARAGUENSE DE LA PESCA Y ACUICULTURA	62,632,000.00	48,853,965.60	13,778,034.40
SIN PROYECTO	62,632,000.00	48,853,965.60	13,778,034.40
INSTITUTO DE PROTECCIÓN Y SANIDAD AGROPECUARIA	442,322,000.00	348,465,199.59	93,856,800.41
SIN PROYECTO	442,322,000.00	348,465,199.59	93,856,800.41
SISTEMA NACIONAL PARA LA PREVENCIÓN, MITIGACION Y ATENCION DE DESASTRES	102,034,000.00	33,465,208.00	68,568,792.00
SIN PROYECTO	102,034,000.00	33,465,208.00	68,568,792.00
COMISION NACIONAL DE REGISTRO Y CONTROL DE SUSTANCIAS TOXICAS	32,036,510.47	20,102,585.51	11,933,924.96
SIN PROYECTO	32,036,510.47	20,102,585.51	11,933,924.96
PROCURADURÍA PARA LA DEFENSA DE LOS DERECHOS HUMANOS	67,173,000.00	45,354,897.30	21,818,102.70
SIN PROYECTO	67,173,000.00	45,354,897.30	21,818,102.70
GOBIERNO REGIONAL AUTÓNOMO COSTA CARIBE NORTE	226,841,310.54	180,859,033.06	45,982,277.48
SIN PROYECTO	195,341,310.54	150,778,954.83	44,562,355.71
REHABILITACIÓN DE CAMINO PRODUCTIVO LEYMUS – SAN JERONIMO EN EL MUNICIPIO DE WASPAM	2,000,000.00	2,000,000.00	0.00
REHABILITACIÓN DE CAMINO PRODUCTIVO COROZO CENTRO-SILIBILA EN PRINZAPOLKA, RACCN	2,000,000.00	2,000,000.00	0.00
REEMPLAZO DE EMBARCADERO EN EL MUNICIPIO DE WASPAM, RACCN	2,500,000.00	2,423,638.61	76,361.39
MEJORAMIENTO DE CALLES EN LA COMUNIDAD DE VESUBIO EN EL MUNICIPIO DE BONANZA	1,000,000.00	812,083.65	187,916.35

Cuadro No. 27

Gobierno de la República de Nicaragua

Fecha : 2/10/2023

Ministerio de Hacienda y Crédito Público

Hora : 11:32:33

GASTO INSTITUCIONAL DE LA REDUCCIÓN DE LA POBREZA

Ejercicio : 2023
Presupuestario

Mes Inicial : Enero

Mes Final : Septiembre

Moneda : CÓRDOBA

Descripción	Presupuesto Actualizado	Devengado Acumulado	Saldo por Devengar
	A	B	(A - B)
CONSTRUCCIÓN DE PUENTE PEATONAL EN EL MUNICIPIO DE SIUNA, RACCN	1,500,000.00	1,500,000.00	0.00
MEJORAMIENTO DE CALLES ADOQUINADAS Y ANDENES EN LA CIUDAD DE BILWI, PUERTO CABEZAS	6,000,000.00	5,999,999.99	0.01
REHABILITACIÓN DE CAMINO PRODUCTIVO SAN PABLO - EL PINOL EN EL MUNICIPIO DE PUERTO CABEZAS, RACCN	2,000,000.00	2,000,000.00	0.00
REHABILITACIÓN DE CAMINOS PRODUCTIVOS LOS MILAGROS – GREYTOWN, PUERTO CABEZAS, RACCN	2,000,000.00	2,000,000.00	0.00
REHABILITACIÓN DE CAMINOS PRODUCTIVOS KM 51 PUEBLO NUEVO, PUERTO CABEZAS, RACCN	1,200,000.00	1,200,000.00	0.00
CONSTRUCCIÓN DE ANDENES PEATONALES EN EL CASCO URBANO DE BONANZA, RACCN	3,000,000.00	3,000,000.00	0.00
CONSTRUCCIÓN DE ADOQUINADO EN LA COMUNIDAD DE GUANACASTE HERNAN SOZA DEL MUNICIPIO DE SIUNA	1,800,000.00	1,800,000.00	0.00
REHABILITACIÓN DE CAMINOS PRODUCTIVOS PIHIBAYE- UNION LABU EN SIUNA, RACCN	1,500,000.00	1,500,000.00	0.00
CONSTRUCCIÓN DE CASA ALBERGUE EN LA COMUNIDAD DE WASLA, MUNICIPIO DE WASPAM, RACCN	1,500,000.00	1,344,355.98	155,644.02
CONSTRUCCIÓN DE CASA ALBERGUE EN EL MUNICIPIO DE MULUKUKÚ, RACCN	2,500,000.00	2,500,000.00	0.00
CONSTRUCCIÓN DE MERCADO MUNICIPAL EN ALAMIKAMBA, MUNICIPIO DE PRINZAPOLKA, RACCN	1,000,000.00	0.00	1,000,000.00
GOBIERNO REGIONAL AUTÓNOMO COSTA CARIBE SUR	185,290,404.50	115,183,114.69	70,107,289.81
SIN PROYECTO	145,790,404.50	99,183,114.69	46,607,289.81

Cuadro No. 27

Gobierno de la República de Nicaragua

Fecha : 2/10/2023

Ministerio de Hacienda y Crédito Público

Hora : 11:32:33

GASTO INSTITUCIONAL DE LA REDUCCIÓN DE LA POBREZA

Ejercicio : 2023
Presupuestario

Mes Inicial : Enero

Mes Final : Septiembre

Moneda : CÓRDOBA

Descripción	Presupuesto Actualizado	Devengado Acumulado	Saldo por Devengar
	A	B	(A - B)
REHABILITACIÓN DE CAMINO RURAL EN LAS COMUNIDADES ENTRE NUEVA ALIANZA Y EL PEDREGAL, MUNICIPIO DE LAGUNA DE PERLAS	2,000,000.00	0.00	2,000,000.00
MEJORAMIENTO CAMINO SAN FRANCISCO - TORSUANY EN EL MUNICIPIO DE BLUEFIELDS	1,000,000.00	0.00	1,000,000.00
MEJORAMIENTO CAMINO PUERTO PRÍNCIPE - BUENA VISTA EN EL MUNICIPIO DE BLUEFIELDS	1,500,000.00	0.00	1,500,000.00
MEJORAMIENTO CAMINO SAN FRANCISCO - EL DIAMANTE EN EL MUNICIPIO DE BLUEFIELDS	4,000,000.00	0.00	4,000,000.00
MEJORAMIENTO CAMINO SAN SEBASTIÁN - TIKTICK KANU EN EL MUNICIPIO DE BLUEFIELDS	3,000,000.00	0.00	3,000,000.00
REHABILITACIÓN CAMINO CAÑALITO - CASA DE ALTO EN EL MUNICIPIO DE LA CRUZ DE RÍO GRANDE	3,500,000.00	0.00	3,500,000.00
MEJORAMIENTO CAMINO CALDERÓN-NUEVA LUZ EN EL MUNICIPIO DE PAIWAS	2,500,000.00	0.00	2,500,000.00
CONSTRUCCIÓN TERMINAL DE TRANSPORTE TERRESTRE DEL MUNICIPIO DE BLUEFIELDS, RACCS	16,000,000.00	16,000,000.00	0.00
CONSTRUCCIÓN CAMINO RURAL BLUEFIELDS-RAMA CAY EN EL MUNICIPIO DE BLUEFIELDS	2,500,000.00	0.00	2,500,000.00
CONSTRUCCIÓN DE PUENTE VEHICULAR EN LA COMUNIDAD BAMBÚ PIÑOL EN EL MUNICIPIO EL TORTUGUERO RACCS	3,500,000.00	0.00	3,500,000.00
EMPRESA NACIONAL DE TRANSMISION ELÉCTRICA	648,552,000.00	430,086,764.98	218,465,235.02
SIN PROYECTO	9,652,000.00	3,004,325.48	6,647,674.52
CONSTRUCCIÓN LÍNEA DE TRANSMISIÓN PARA CONECTAR LA PLANTA HIDROELÉCTRICA TUMARÍN	3,842,842.00	2,666,099.33	1,176,742.67

Cuadro No. 27

Gobierno de la República de Nicaragua

Fecha : 2/10/2023

Ministerio de Hacienda y Crédito Público

Hora : 11:32:33

GASTO INSTITUCIONAL DE LA REDUCCIÓN DE LA POBREZA

Ejercicio : 2023
Presupuestario

Mes Inicial : Enero

Mes Final : Septiembre

Moneda : CÓRDOBA

Descripción	Presupuesto Actualizado	Devengado Acumulado	Saldo por Devengar
	A	B	(A - B)
CONSTRUCCIÓN DE RED DE DISTRIBUCIÓN ELÉCTRICA RURAL EN LOS DEPARTAMENTOS DE NUEVA SEGOVIA, MADRIZ, ESTELÍ, JINOTEGA Y MATAGALPA (PNESER)	334,954,197.00	258,684,633.16	76,269,563.84
CONSTRUCCIÓN DE RED DE DISTRIBUCIÓN ELÉCTRICA RURAL EN LA RACCN (PNESER)	2,927,360.00	0.00	2,927,360.00
NORMALIZACIÓN DEL SERVICIO ELÉCTRICO EN ASENTAMIENTOS SECTOR MANAGUA (PNESER)	89,890,541.16	53,190,087.31	36,700,453.85
NORMALIZACIÓN DEL SERVICIO ELÉCTRICO EN ASENTAMIENTOS SECTOR NORTE (PNESER)	6,056,707.84	0.00	6,056,707.84
NORMALIZACIÓN DEL SERVICIO ELÉCTRICO EN ASENTAMIENTOS SECTOR OCCIDENTE (PNESER)	1,000.00	0.00	1,000.00
NORMALIZACIÓN DEL SERVICIO ELÉCTRICO EN ASENTAMIENTOS SECTOR SUR (PNESER)	1,000.00	0.00	1,000.00
NORMALIZACIÓN DEL SERVICIO ELÉCTRICO EN ASENTAMIENTOS SECTOR RACCN (PNESER)	3,275,240.00	0.00	3,275,240.00
MEJORAMIENTO DEL SISTEMA DE TRANSMISIÓN DE NICARAGUA	70,197,043.00	45,345,729.22	24,851,313.78
MEJORAMIENTO DE LA RED DE DISTRIBUCIÓN ELÉCTRICA Y SISTEMA DE MEDICIÓN EN EL DEPARTAMENTO DE MANAGUA	13,837,366.00	9,600,131.62	4,237,234.38
REHABILITACIÓN DE LA RED DE DISTRIBUCIÓN ELÉCTRICA EN EL DEPARTAMENTO DE MANAGUA	19,510,078.00	13,535,763.16	5,974,314.84
AMPLIACIÓN DE LA CAPACIDAD OPERATIVA DEL CENTRO NACIONAL DE DESPACHO DE CARGA - MANAGUA	4,696,805.00	3,258,563.09	1,438,241.91

Cuadro No. 27

Gobierno de la República de Nicaragua

Fecha : 2/10/2023

Ministerio de Hacienda y Crédito Público

Hora : 11:32:33

GASTO INSTITUCIONAL DE LA REDUCCIÓN DE LA POBREZA

Ejercicio : 2023
Presupuestario

Mes Inicial : Enero

Mes Final : Septiembre

Moneda : CÓRDOBA

Descripción	Presupuesto Actualizado	Devengado Acumulado	Saldo por Devengar
	A	B	(A - B)
AMPLIACIÓN SUBESTACIÓN LA ESPERANZA Y LÍNEA DE TRANSMISIÓN ESPERANZA - LA GATEADA	11,771,854.00	8,167,111.60	3,604,742.40
CONSTRUCCIÓN DE SUBESTACIÓN BLUEFIELDS II EN 138 KV, LÍNEA DE TRANSMISIÓN LA ESPERANZA II -BLUEFIELDS II EN 138 KV Y AMPLIACIÓN DE LA SUBESTACIÓN LA ESPERANZA II	14,347,927.00	9,954,345.96	4,393,581.04
CONSTRUCCIÓN DE SUBESTACIÓN EL TORTUGUERO Y LÍNEA DE TRANSMISIÓN EN 138 KV EL TORTUGUERO-LA ESPERANZA	51,514,251.00	14,301,999.38	37,212,251.62
CONSTRUCCIÓN DE SUBESTACIÓN NUEVA GUINEA EN 138 KV Y LÍNEA DE TRANSMISIÓN LA GATEADA II - NUEVA GUINEA Y AMPLIACIÓN DE SUBESTACIÓN LA GATEADA II	3,293,394.00	2,284,901.56	1,008,492.44
CONSTRUCCIÓN DE SUBESTACIÓN SAN CARLOS Y LÍNEA DE TRANSMISIÓN SAN MIGUELITO - SAN CARLOS EN 138 KV Y AMPLIACIÓN DE SUBESTACIÓN SAN MIGUELITO	3,293,394.00	2,284,901.61	1,008,492.39
AMPLIACIÓN DE SUBESTACIÓN SAN MIGUELITO Y CONSTRUCCIÓN DE SUBESTACION ACOYAPA II Y LÍNEA DE TRANSMISIÓN ACOYAPA - SAN MIGUELITO EN 138 KV	1,463,766.00	1,015,534.68	448,231.32
CONSTRUCCIÓN DE SUBESTACIÓN SAN FRANCISCO LIBRE, LÍNEA DE TRANSMISIÓN 138 KV Y LÍNEA DE DISTRIBUCIÓN EN 13.8 KV	4,025,234.00	2,792,637.82	1,232,596.18
EMPRESA NICARAGUENSE DE ACUEDUCTOS Y ALCANTARILLADOS SANITARIOS	1,322,425,995.00	605,481,268.77	716,944,726.23
SIN PROYECTO	40,000,000.00	30,000,000.00	10,000,000.00
MEJORAMIENTO DEL SISTEMA DE AGUA POTABLE Y CONSTRUCCIÓN DEL ALCANTARILLADO SANITARIO DE LA CIUDAD DE BLUEFIELDS	3,800,000.00	2,800,000.00	1,000,000.00

Cuadro No. 27

Gobierno de la República de Nicaragua

Fecha : 2/10/2023

Ministerio de Hacienda y Crédito Público

Hora : 11:32:33

GASTO INSTITUCIONAL DE LA REDUCCIÓN DE LA POBREZA

Ejercicio : 2023
Presupuestario

Mes Inicial : Enero

Mes Final : Septiembre

Moneda : CÓRDOBA

Descripción	Presupuesto Actualizado	Devengado Acumulado	Saldo por Devengar
	A	B	(A - B)
MEJORAMIENTO Y AMPLIACIÓN DEL SISTEMA DE AGUA POTABLE DE LA CIUDAD DE EL RAMA - LA ESPERANZA	875,000.00	775,000.00	100,000.00
MEJORAMIENTO Y AMPLIACIÓN DEL SISTEMA DE AGUA POTABLE DE LA CIUDAD DE NUEVA GUINEA	2,050,000.00	1,300,000.00	750,000.00
CONSTRUCCION Y EQUIPAMIENTO DE POZOS EN EL MUNICIPIO DE MANAGUA	67,246,901.00	45,942,962.00	21,303,939.00
AMPLIACIÓN DE LAS REDES DE AGUA POTABLE Y ALCANTARILLADO SANITARIO EN EL DEPARTAMENTO DE MANAGUA	10,052,200.00	10,052,200.00	0.00
AMPLIACIÓN DE LAS REDES DE AGUA POTABLE EN EL DEPARTAMENTO DE CARAZO	2,195,899.00	2,195,899.00	0.00
MEJORAMIENTO Y AMPLIACIÓN DEL SISTEMA DE AGUA POTABLE Y CONSTRUCCIÓN DEL SISTEMA DE ALCANTARILLADO SANITARIO DE LA CIUDAD DE NANDAIME	2,870,000.00	1,960,000.00	910,000.00
CONSTRUCCIÓN DEL SISTEMA DE ALCANTARILLADO SANITARIO DE LA CIUDAD DE EL RAMA - LA ESPERANZA	875,000.00	585,000.00	290,000.00
CONSTRUCCIÓN DEL SISTEMA DE ALCANTARILLADO SANITARIO DE LA CIUDAD DE NUEVA GUINEA	2,050,000.00	1,300,000.00	750,000.00
MEJORAMIENTO Y AMPLIACIÓN DEL SISTEMA DE ALCANTARILLADO SANITARIO DE LA CIUDAD DE RIVAS	1,000,000.00	700,000.00	300,000.00
AMPLIACIÓN DE LAS REDES DE AGUA POTABLE Y ALCANTARILLADO SANITARIO EN EL DEPARTAMENTO DE ESTELÍ	5,000.00	0.00	5,000.00
CONSTRUCCIÓN DEL SISTEMA DE ALCANTARILLADO Y PLANTA DE TRATAMIENTO DE LA CIUDAD DE JUIGALPA	776,000.00	660,000.00	116,000.00

Cuadro No. 27

Gobierno de la República de Nicaragua

Fecha : 2/10/2023

Ministerio de Hacienda y Crédito Público

Hora : 11:32:33

GASTO INSTITUCIONAL DE LA REDUCCIÓN DE LA POBREZA

Ejercicio : 2023
Presupuestario

Mes Inicial : Enero

Mes Final : Septiembre

Moneda : CÓRDOBA

Descripción	Presupuesto Actualizado	Devengado Acumulado	Saldo por Devengar
	A	B	(A - B)
CONSTRUCCION Y EQUIPAMIENTO DE POZOS EN EL DEPARTAMENTO DE MATAGALPA	10,000,000.00	5,350,000.00	4,650,000.00
MEJORAMIENTO DEL SISTEMA DE TRATAMIENTO DE AGUAS RESIDUALES DE MANAGUA	48,534,146.00	23,597,832.50	24,936,313.50
MEJORAMIENTO DE COLECTORAS DEL SISTEMA DE ALCANTARILLADO SANITARIO DE LA CIUDAD DE MANAGUA	45,070,588.61	16,504,588.61	28,566,000.00
MEJORAMIENTO Y AMPLIACIÓN DEL SISTEMA DE AGUA POTABLE DE LA CIUDAD DE TIPITAPA	58,498,401.39	5,002,653.33	53,495,748.06
MEJORAMIENTO Y AMPLIACIÓN DEL SISTEMA DE ALCANTARILLADO SANITARIO DE LA CIUDAD DE TIPITAPA	64,688,084.00	18,199,468.10	46,488,615.90
CONSTRUCCIÓN DEL SISTEMA DE ALCANTARILLADO SANITARIO EN LAS LOCALIDADES DEL DEPARTAMENTO DE MANAGUA	433,467,000.00	128,400,446.06	305,066,553.94
CONSTRUCCIÓN Y EQUIPAMIENTO DE POZOS EN EL DEPARTAMENTO DE ESTELI	17,000,000.00	13,850,000.00	3,150,000.00
CONSTRUCCION Y EQUIPAMIENTO DE POZOS EN EL DEPARTAMENTO DE CARAZO	11,500,000.00	6,270,000.00	5,230,000.00
MEJORAMIENTO Y AMPLIACIÓN DEL SISTEMA DE AGUA POTABLE DE ALTAGRACIA	116,893,489.00	24,036,267.69	92,857,221.31
MEJORAMIENTO Y AMPLIACIÓN DEL SISTEMA DE AGUA POTABLE DE MOYOGALPA.	89,100,000.00	13,728,528.90	75,371,471.10
MEJORAMIENTO Y AMPLIACIÓN DEL SISTEMA DE AGUA POTABLE DE WIWILÍ DE JINOTEGA	13,087,000.00	13,086,999.64	0.36
MEJORAMIENTO Y AMPLIACIÓN DEL SISTEMA DE AGUA POTABLE DE QUILALÍ	14,941,000.00	14,940,551.16	448.84

Cuadro No. 27

Gobierno de la República de Nicaragua

Fecha : 2/10/2023

Ministerio de Hacienda y Crédito Público

Hora : 11:32:33

GASTO INSTITUCIONAL DE LA REDUCCIÓN DE LA POBREZA

Ejercicio : 2023
Presupuestario

Mes Inicial : Enero

Mes Final : Septiembre

Moneda : CÓRDOBA

Descripción	Presupuesto Actualizado	Devengado Acumulado	Saldo por Devengar
	A	B	(A - B)
MEJORAMIENTO Y AMPLIACIÓN DEL SISTEMA DE AGUA POTABLE DE LAS SABANAS	3,704,000.00	3,703,992.20	7.80
CONSTRUCCIÓN DEL SISTEMA DE ALCANTARILLADO SANITARIO DE MOYOGALPA	24,030,291.00	9,750,075.20	14,280,215.80
MEJORAMIENTO DE LA GESTIÓN TÉCNICA Y COMERCIAL Y OBRAS DE IMPACTO RÁPIDO DE ENACAL - ALTAMIRA, MANAGUA	134,845,000.00	130,763,673.38	4,081,326.62
MEJORAMIENTO Y AMPLIACIÓN DEL SISTEMA DE ALCANTARILLADO SANITARIO Y TRATAMIENTO DE AGUAS RESIDUALES DE LA CIUDAD DE LEÓN	29,312,000.00	18,563,500.00	10,748,500.00
MEJORAMIENTO Y AMPLIACIÓN DEL SISTEMA DE AGUA POTABLE EN LA CIUDAD DE MANAGUA	73,958,995.00	61,461,631.00	12,497,364.00
EMPRESA PORTUARIA NACIONAL	61,406,000.00	45,518,708.53	15,887,291.47
SIN PROYECTO	61,406,000.00	45,518,708.53	15,887,291.47
PROGRAMA USURA CERO	125,290,000.00	100,212,680.64	25,077,319.36
SIN PROYECTO	125,290,000.00	100,212,680.64	25,077,319.36
ORDENAMIENTO DE LA PROPIEDAD	498,670,000.00	368,757,989.60	129,912,010.40
SIN PROYECTO	498,670,000.00	368,757,989.60	129,912,010.40
FONDO DE PREINVERSION	70,872,773.00	20,386,629.00	50,486,144.00
ESTUDIOS DE PREINVERSION	70,872,773.00	20,386,629.00	50,486,144.00
TRANSF. A LAS ALCALDÍAS Y COMUNID. INDÍGENAS POR RECAUD. DE APROVECHAM. Y SERVICIO FORESTAL	15,164,155.13	13,563,747.88	1,600,407.25
SIN PROYECTO	15,164,155.13	13,563,747.88	1,600,407.25

Cuadro No. 27

Gobierno de la República de Nicaragua

Fecha : 2/10/2023

Ministerio de Hacienda y Crédito Público

Hora : 11:32:33

GASTO INSTITUCIONAL DE LA REDUCCIÓN DE LA POBREZA

Ejercicio : 2023
Presupuestario

Mes Inicial : Enero

Mes Final : Septiembre

Moneda : CÓRDOBA

Descripción	Presupuesto Actualizado	Devengado Acumulado	Saldo por Devengar
	A	B	(A - B)
TRANSF. A LAS ALCALDÍAS POR RECAUDACIONES DE EXPLORACIÓN Y EXPLOTACIÓN MINERA	283,488,000.00	247,231,088.60	36,256,911.40
SIN PROYECTO	283,488,000.00	247,231,088.60	36,256,911.40
TRANSF. A LAS ALCALDIAS Y COMUNIDADES INDIGENAS POR RECAUDACION DE PESCA Y ACUICULTURA	29,572,000.00	14,814,402.63	14,757,597.37
SIN PROYECTO	29,572,000.00	14,814,402.63	14,757,597.37
TRANSFERENCIA MUNICIPAL	5,104,834,668.00	4,336,029,214.00	768,805,454.00
TRANSFERENCIAS MUNICIPALES PARA PROYECTOS DE INVERSION	5,104,834,668.00	4,336,029,214.00	768,805,454.00
GOBIERNO TERRITORIAL INDIGENA DEL ALTO WANGKI Y BOCAY	11,104,000.00	9,276,600.00	1,827,400.00
SIN PROYECTO	11,104,000.00	9,276,600.00	1,827,400.00
GOBIERNO TERRITORIAL AWALTARA LUHPIA NANI TASBAYA	3,280,000.00	2,788,675.00	491,325.00
SIN PROYECTO	3,280,000.00	2,788,675.00	491,325.00
GOBIERNO TERRITORIAL RAMA - KRIOL	3,280,000.00	2,791,750.00	488,250.00
SIN PROYECTO	3,280,000.00	2,791,750.00	488,250.00
GOBIERNO TERRITORIAL WANKI MAYA RIO COCO ABAJO	2,271,000.00	1,933,000.00	338,000.00
SIN PROYECTO	2,271,000.00	1,933,000.00	338,000.00
GOBIERNO TERRITORIAL TWAHKA	2,397,000.00	2,040,250.00	356,750.00
SIN PROYECTO	2,397,000.00	2,040,250.00	356,750.00
GOBIERNO TERRITORIAL WANGKI LI AUBRA	2,397,000.00	2,040,250.00	356,750.00
SIN PROYECTO	2,397,000.00	2,040,250.00	356,750.00

Cuadro No. 27

Gobierno de la República de Nicaragua

Fecha : 2/10/2023

Ministerio de Hacienda y Crédito Público

Hora : 11:32:33

GASTO INSTITUCIONAL DE LA REDUCCIÓN DE LA POBREZA

Ejercicio : 2023
Presupuestario

Mes Inicial : Enero

Mes Final : Septiembre

Moneda : CÓRDOBA

Descripción	Presupuesto Actualizado	Devengado Acumulado	Saldo por Devengar
	A	B	(A - B)
GOBIERNO TERRITORIAL PRINZU AUHYA UN	2,397,000.00	2,040,250.00	356,750.00
SIN PROYECTO	2,397,000.00	2,040,250.00	356,750.00
GOBIERNO TERRITORIAL MAYANGNA SAUNI AS	3,028,000.00	1,063,250.00	1,964,750.00
SIN PROYECTO	3,028,000.00	1,063,250.00	1,964,750.00
GOBIERNO TERRITORIAL INDIGENA SAUNIBAS (SIKILTA)	1,892,000.00	1,610,250.00	281,750.00
SIN PROYECTO	1,892,000.00	1,610,250.00	281,750.00
GOBIERNO TERRITORIAL INDIGENA AMASAU (AWASTIGNI)	1,767,000.00	1,504,000.00	263,000.00
SIN PROYECTO	1,767,000.00	1,504,000.00	263,000.00
GOBIERNO TERRITORIAL INDIGENA TWITASBARAYA	2,397,000.00	2,051,300.00	345,700.00
SIN PROYECTO	2,397,000.00	2,051,300.00	345,700.00
GOBIERNO TERRITORIAL INDIGENA LILAMNI	2,649,000.00	2,254,750.00	394,250.00
SIN PROYECTO	2,649,000.00	2,254,750.00	394,250.00
GOBIERNO TERRITORIAL INDIGENA PRINZU AWALA	2,397,000.00	2,040,250.00	356,750.00
SIN PROYECTO	2,397,000.00	2,040,250.00	356,750.00
GOBIERNO TERRITORIAL INDIGENA CUENCA DE LAGUNA DE PERLAS	3,028,000.00	1,514,000.00	1,514,000.00
SIN PROYECTO	3,028,000.00	1,514,000.00	1,514,000.00
GOBIERNO TERRITORIAL INDIGENA TAWIRA	2,019,000.00	1,718,500.00	300,500.00
SIN PROYECTO	2,019,000.00	1,718,500.00	300,500.00
GOBIERNO DE LA NACION SUMU MAYANGNA	3,785,000.00	3,128,100.00	656,900.00

Cuadro No. 27

Gobierno de la República de Nicaragua

Fecha : 2/10/2023

Ministerio de Hacienda y Crédito Público

Hora : 11:32:33

GASTO INSTITUCIONAL DE LA REDUCCIÓN DE LA POBREZA

Ejercicio : 2023
Presupuestario

Mes Inicial : Enero

Mes Final : Septiembre

Moneda : CÓRDOBA

Descripción	Presupuesto Actualizado	Devengado Acumulado	Saldo por Devengar
	A	B	(A - B)
SIN PROYECTO	3,785,000.00	3,128,100.00	656,900.00
GOBIERNO TERRITORIAL INDIGENA Y AFRODESCENDIENTE KARATA	2,649,000.00	2,254,750.00	394,250.00
SIN PROYECTO	2,649,000.00	2,254,750.00	394,250.00
GOBIERNO TERRITORIAL INDIGENA TWI WAUPASA	2,145,000.00	1,825,750.00	319,250.00
SIN PROYECTO	2,145,000.00	1,825,750.00	319,250.00
GOBIERNO TERRITORIAL INDIGENA TASBA PRI MATRIZ INDIGENA	2,649,000.00	1,324,500.00	1,324,500.00
SIN PROYECTO	2,649,000.00	1,324,500.00	1,324,500.00
GOBIERNO TERRITORIAL INDIGENA YAHBRA TWI	1,892,000.00	1,610,250.00	281,750.00
SIN PROYECTO	1,892,000.00	1,610,250.00	281,750.00
GOBIERNO TERRITORIAL TASBA PAUNI	1,513,000.00	1,513,000.00	0.00
SIN PROYECTO	1,513,000.00	1,513,000.00	0.00
GOBIERNO COMUNAL CREOL-BLUEFIELDS	1,513,000.00	756,500.00	756,500.00
SIN PROYECTO	1,513,000.00	756,500.00	756,500.00
GOBIERNO TERRITORIAL SAUNI ARUNGKA (MATUMBAK)	2,524,000.00	2,148,250.00	375,750.00
SIN PROYECTO	2,524,000.00	2,148,250.00	375,750.00
GOBIERNO COMUNAL WANGKI AWALA KUPIA	1,261,000.00	630,500.00	630,500.00
SIN PROYECTO	1,261,000.00	630,500.00	630,500.00
COOPERATIVAS DE TRANSPORTE URBANO COLECTIVO DEL MUNICIPIO DE MANAGUA Y MUNICIPIO DE CIUDAD SANDINO	431,940,484.00	278,550,988.75	153,389,495.25

Cuadro No. 27

Gobierno de la República de Nicaragua

Fecha : 2/10/2023

Ministerio de Hacienda y Crédito Público

Hora : 11:32:33

GASTO INSTITUCIONAL DE LA REDUCCIÓN DE LA POBREZA

Ejercicio : 2023
Presupuestario

Mes Inicial : Enero

Mes Final : Septiembre

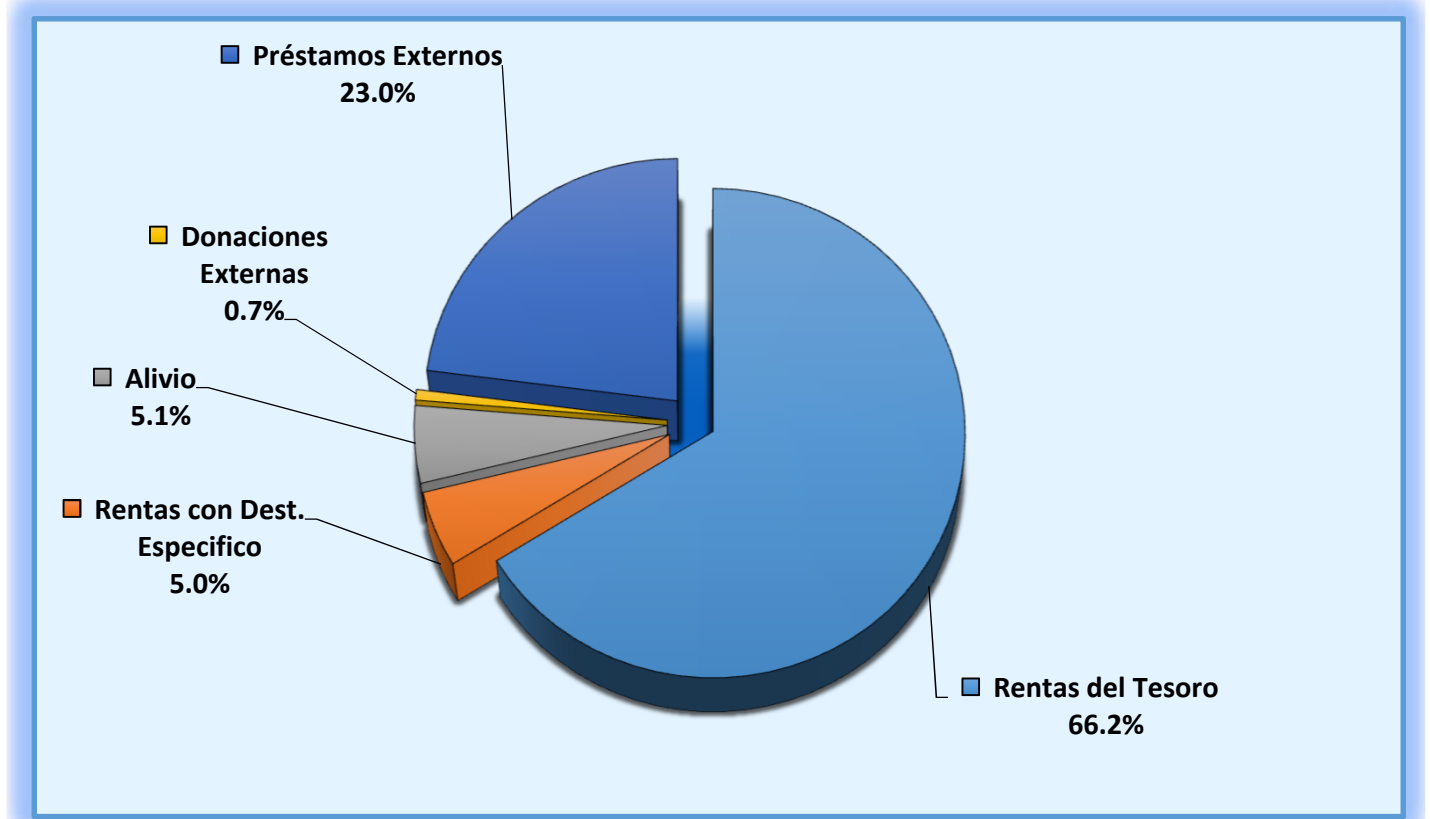
Moneda : CÓRDOBA

Descripción	Presupuesto Actualizado	Devengado Acumulado	Saldo por Devengar
	A	B	(A - B)
SIN PROYECTO	431,940,484.00	278,550,988.75	153,389,495.25
SUBSIDIO AL CONSUMO DE ENERGÍA, AGUA Y TELEFONÍA PARA JUBILADOS	270,261,000.00	167,219,567.58	103,041,432.42
SIN PROYECTO	270,261,000.00	167,219,567.58	103,041,432.42
APORTE ESTATAL - INSS	2,136,000,000.00	1,501,049,050.05	634,950,949.95
SIN PROYECTO	2,136,000,000.00	1,501,049,050.05	634,950,949.95
PENSIONES ESPECIALES - INSS	123,400,000.00	87,459,510.32	35,940,489.68
SIN PROYECTO	123,400,000.00	87,459,510.32	35,940,489.68
IRTRAMMA – SUBSIDIO DE TRANSPORTE A NIVEL NACIONAL	774,230,000.00	774,230,000.00	0.00
SIN PROYECTO	774,230,000.00	774,230,000.00	0.00
PROGRAMA ADELANTE	91,219,728.00	54,266,762.00	36,952,966.00
SIN PROYECTO	91,219,728.00	54,266,762.00	36,952,966.00
Total	66,616,264,979.05	47,889,704,566.84	18,726,560,412.21

Cuadro No. 28

Gobierno Central
Estrategia Reducción de la Pobreza
Por Fuente de Financiamiento
Ejecución Período Enero - Septiembre 2023
Córdoba

Fuente	Gasto Corriente	Gasto de Capital	Total
Rentas del Tesoro	25,239,644,237.79	6,485,462,022.34	31,725,106,260.13
Rentas con Destino Especifico	2,388,004,037.77	9,386,936.40	2,397,390,974.17
Rentas del Tesoro / Alivio Banco Mundial	1,397,986,358.59		1,397,986,358.59
Rentas del Tesoro / Alivio BID		1,026,918,471.04	1,026,918,471.04
Rentas del Tesoro / Alivio Fondo Nórdico		120,000.00	120,000.00
Donaciones Externas	239,751,142.99	102,227,447.84	341,978,590.83
Préstamos Externos	1,429,773,602.38	9,570,430,309.70	11,000,203,912.08
T o t a l	30,695,159,379.52	17,194,545,187.32	47,889,704,566.84



Cuadro No. 29

Gobierno Central
Universidades y Centros de Educación Técnica Superior
Ejecución Enero - Septiembre 2023
(Córdoba)

Universidad	Presupuesto Aprobado 2023	Ejecucion / Devengado Transferencia			Grado de Ejecución %
		Corriente	Capital	Total Ejecución	
Universidad Nacional Autónoma de Nicaragua-León	1,081,872,327.63	728,904,245.76	82,500,000.03	811,404,245.79	75%
Universidad Nacional Autónoma de Nicaragua-Managua	1,854,614,619.83	1,348,210,964.88	42,750,000.00	1,390,960,964.88	75%
Universidad Nacional Politécnica	229,000,000.00	167,249,999.97	4,500,000.00	171,749,999.97	75%
Universidad Nacional de Ingeniería	972,989,491.90	665,992,118.97	63,749,999.97	729,742,118.94	75%
Universidad Nacional Agraria	527,250,183.25	357,937,637.40	37,500,000.03	395,437,637.43	75%
Universidad Internacional Antonio de Valdivieso	70,000,000.00	46,649,999.97	5,850,000.00	52,499,999.97	75%
Universidad Nacional Francisco Luis Espinoza Pineda	75,000,000.00	54,000,000.00	2,250,000.00	56,250,000.00	75%
Universidad de las Regiones Autónomas de la Costa Caribe Nicaragüense	233,539,553.86	163,904,665.41	11,250,000.00	175,154,665.41	75%
Bluefields Indian & Caribbean University	227,859,481.53	157,394,611.17	13,500,000.00	170,894,611.17	75%
Universidad Nacional Multidisciplinaria Ricardo Morales Avilés	177,000,000.00	131,249,999.97	1,500,000.03	132,750,000.00	75%
Secretaría Técnica del Consejo Nacional de Universidades	866,660,567.00	561,329,998.50	88,665,422.94	649,995,421.44	75%
TOTAL	6,315,786,225.00	4,382,824,242.00	354,015,423.00	4,736,839,665.00	75%

Cuadro No. 30

Gobierno de la República de Nicaragua

Fecha : 2/10/2023

Ministerio de Hacienda y Crédito Público

Hora : 11:16:09

TRANSFERENCIA MUNICIPAL TOTAL

Ejercicio : 2023
Presupuestario

Mes Inicial : Enero

Mes Final : Septiembre

Moneda : CÓRDOBA

Descripción	Presupuesto Actualizado	Devengado Acumulado	Saldo por Devengar
	A	B	(A - B)
Transferencia Municipal	6,110,373,894.00	5,090,682,442.00	1,019,691,452.00
TRANSFERENCIA MUNICIPAL	6,110,373,894.00	5,090,682,442.00	1,019,691,452.00
Jalapa	57,441,146.00	45,541,480.00	11,899,666.00
Transferencias corrientes a gobiernos municipales	8,228,804.00	6,171,606.00	2,057,198.00
Transferencias de capital a gobiernos municipales	49,212,342.00	39,369,874.00	9,842,468.00
Murra	15,642,998.00	12,263,968.00	3,379,030.00
Transferencias corrientes a gobiernos municipales	5,008,676.00	3,756,510.00	1,252,166.00
Transferencias de capital a gobiernos municipales	10,634,322.00	8,507,458.00	2,126,864.00
El Jícara	27,180,007.00	21,457,013.00	5,722,994.00
Transferencias corrientes a gobiernos municipales	5,739,875.00	4,304,907.00	1,434,968.00
Transferencias de capital a gobiernos municipales	21,440,132.00	17,152,106.00	4,288,026.00
San Fernando	20,293,056.00	19,027,632.00	1,265,424.00
Transferencias corrientes a gobiernos municipales	5,061,696.00	3,796,272.00	1,265,424.00
Transferencias de capital a gobiernos municipales	15,231,360.00	15,231,360.00	0.00
Mozonte	21,958,886.00	20,753,672.00	1,205,214.00
Transferencias corrientes a gobiernos municipales	4,820,874.00	3,615,660.00	1,205,214.00
Transferencias de capital a gobiernos municipales	17,138,012.00	17,138,012.00	0.00
Dipilto	19,980,255.00	18,729,220.00	1,251,035.00
Transferencias corrientes a gobiernos municipales	5,004,143.00	3,753,108.00	1,251,035.00
Transferencias de capital a gobiernos municipales	14,976,112.00	14,976,112.00	0.00
Macuelizo	23,969,764.00	18,917,560.00	5,052,204.00

Cuadro No. 30

Gobierno de la República de Nicaragua

Fecha : 2/10/2023

Ministerio de Hacienda y Crédito Público

Hora : 11:16:09

TRANSFERENCIA MUNICIPAL TOTAL

Ejercicio : 2023
Presupuestario

Mes Inicial : Enero

Mes Final : Septiembre

Moneda : CÓRDOBA

Descripción	Presupuesto Actualizado	Devengado Acumulado	Saldo por Devengar
	A	B	(A - B)
Transferencias corrientes a gobiernos municipales	5,164,994.00	3,873,744.00	1,291,250.00
Transferencias de capital a gobiernos municipales	18,804,770.00	15,043,816.00	3,760,954.00
Santa María	24,378,664.00	19,236,061.00	5,142,603.00
Transferencias corrientes a gobiernos municipales	5,337,464.00	4,003,101.00	1,334,363.00
Transferencias de capital a gobiernos municipales	19,041,200.00	15,232,960.00	3,808,240.00
Ocotal	57,374,381.00	45,407,199.00	11,967,182.00
Transferencias corrientes a gobiernos municipales	9,846,085.00	7,384,563.00	2,461,522.00
Transferencias de capital a gobiernos municipales	47,528,296.00	38,022,636.00	9,505,660.00
Ciudad Antigua	10,617,446.00	9,100,830.00	1,516,616.00
Transferencias corrientes a gobiernos municipales	6,066,467.00	4,549,851.00	1,516,616.00
Transferencias de capital a gobiernos municipales	4,550,979.00	4,550,979.00	0.00
Quilalí	30,991,276.00	24,527,048.00	6,464,228.00
Transferencias corrientes a gobiernos municipales	5,319,410.00	3,989,556.00	1,329,854.00
Transferencias de capital a gobiernos municipales	25,671,866.00	20,537,492.00	5,134,374.00
Wiwilí de Nueva Segovia	31,337,827.00	24,807,239.00	6,530,588.00
Transferencias corrientes a gobiernos municipales	5,260,407.00	3,945,303.00	1,315,104.00
Transferencias de capital a gobiernos municipales	26,077,420.00	20,861,936.00	5,215,484.00
Wiwilí de Jinotega	40,767,504.00	38,443,508.00	2,323,996.00
Transferencias corrientes a gobiernos municipales	9,295,972.00	6,971,976.00	2,323,996.00
Transferencias de capital a gobiernos municipales	31,471,532.00	31,471,532.00	0.00
El Cuá	23,826,983.00	22,215,283.00	1,611,700.00

Cuadro No. 30

Gobierno de la República de Nicaragua

Fecha : 2/10/2023

Ministerio de Hacienda y Crédito Público

Hora : 11:16:09

TRANSFERENCIA MUNICIPAL TOTAL

Ejercicio : 2023
Presupuestario

Mes Inicial : Enero

Mes Final : Septiembre

Moneda : CÓRDOBA

Descripción	Presupuesto Actualizado	Devengado Acumulado	Saldo por Devengar
	A	B	(A - B)
Transferencias corrientes a gobiernos municipales	6,446,788.00	4,835,088.00	1,611,700.00
Transferencias de capital a gobiernos municipales	17,380,195.00	17,380,195.00	0.00
San José de Bocay	41,872,797.00	40,225,214.00	1,647,583.00
Transferencias corrientes a gobiernos municipales	6,590,329.00	4,942,746.00	1,647,583.00
Transferencias de capital a gobiernos municipales	35,282,468.00	35,282,468.00	0.00
Santa María de Pantasma	19,876,669.00	15,615,699.00	4,260,970.00
Transferencias corrientes a gobiernos municipales	5,712,798.00	4,284,603.00	1,428,195.00
Transferencias de capital a gobiernos municipales	14,163,871.00	11,331,096.00	2,832,775.00
San Rafael del Norte	28,294,801.00	22,403,213.00	5,891,588.00
Transferencias corrientes a gobiernos municipales	4,652,579.00	3,489,435.00	1,163,144.00
Transferencias de capital a gobiernos municipales	23,642,222.00	18,913,778.00	4,728,444.00
San Sebastián de Yalí	19,695,943.00	15,512,227.00	4,183,716.00
Transferencias corrientes a gobiernos municipales	4,890,519.00	3,667,887.00	1,222,632.00
Transferencias de capital a gobiernos municipales	14,805,424.00	11,844,340.00	2,961,084.00
La Concordia	22,987,554.00	18,070,180.00	4,917,374.00
Transferencias corrientes a gobiernos municipales	6,397,316.00	4,797,990.00	1,599,326.00
Transferencias de capital a gobiernos municipales	16,590,238.00	13,272,190.00	3,318,048.00
Jinotega	123,288,937.00	97,958,882.00	25,330,055.00
Transferencias corrientes a gobiernos municipales	13,445,329.00	10,083,996.00	3,361,333.00
Transferencias de capital a gobiernos municipales	109,843,608.00	87,874,886.00	21,968,722.00
Somoto	68,519,555.00	54,350,024.00	14,169,531.00

Cuadro No. 30

Gobierno de la República de Nicaragua

Fecha : 2/10/2023

Ministerio de Hacienda y Crédito Público

Hora : 11:16:09

TRANSFERENCIA MUNICIPAL TOTAL

Ejercicio : 2023
Presupuestario

Mes Inicial : Enero

Mes Final : Septiembre

Moneda : CÓRDOBA

Descripción	Presupuesto Actualizado	Devengado Acumulado	Saldo por Devengar
	A	B	(A - B)
Transferencias corrientes a gobiernos municipales	9,312,385.00	6,984,288.00	2,328,097.00
Transferencias de capital a gobiernos municipales	59,207,170.00	47,365,736.00	11,841,434.00
Totogalpa	22,717,494.00	17,834,386.00	4,883,108.00
Transferencias corrientes a gobiernos municipales	6,792,260.00	5,094,198.00	1,698,062.00
Transferencias de capital a gobiernos municipales	15,925,234.00	12,740,188.00	3,185,046.00
Telpaneca	25,695,206.00	20,178,707.00	5,516,499.00
Transferencias corrientes a gobiernos municipales	7,549,118.00	5,661,837.00	1,887,281.00
Transferencias de capital a gobiernos municipales	18,146,088.00	14,516,870.00	3,629,218.00
San Juan de Río Coco	28,767,397.00	27,310,273.00	1,457,124.00
Transferencias corrientes a gobiernos municipales	5,828,505.00	4,371,381.00	1,457,124.00
Transferencias de capital a gobiernos municipales	22,938,892.00	22,938,892.00	0.00
Palacagüina	23,007,802.00	18,067,006.00	4,940,796.00
Transferencias corrientes a gobiernos municipales	6,784,794.00	5,088,600.00	1,696,194.00
Transferencias de capital a gobiernos municipales	16,223,008.00	12,978,406.00	3,244,602.00
Yalagüina	23,458,158.00	18,468,264.00	4,989,894.00
Transferencias corrientes a gobiernos municipales	5,965,270.00	4,473,954.00	1,491,316.00
Transferencias de capital a gobiernos municipales	17,492,888.00	13,994,310.00	3,498,578.00
San Lucas	21,581,311.00	16,972,465.00	4,608,846.00
Transferencias corrientes a gobiernos municipales	5,851,645.00	4,388,733.00	1,462,912.00
Transferencias de capital a gobiernos municipales	15,729,666.00	12,583,732.00	3,145,934.00
Las Sabanas	23,174,214.00	21,432,627.00	1,741,587.00

Cuadro No. 30

Gobierno de la República de Nicaragua

Fecha : 2/10/2023

Ministerio de Hacienda y Crédito Público

Hora : 11:16:09

TRANSFERENCIA MUNICIPAL TOTAL

Ejercicio : 2023
Presupuestario

Mes Inicial : Enero

Mes Final : Septiembre

Moneda : CÓRDOBA

Descripción	Presupuesto Actualizado	Devengado Acumulado	Saldo por Devengar
	A	B	(A - B)
Transferencias corrientes a gobiernos municipales	6,966,366.00	5,224,779.00	1,741,587.00
Transferencias de capital a gobiernos municipales	16,207,848.00	16,207,848.00	0.00
San José de Cusmapa	24,343,865.00	19,128,818.00	5,215,047.00
Transferencias corrientes a gobiernos municipales	6,925,443.00	5,194,080.00	1,731,363.00
Transferencias de capital a gobiernos municipales	17,418,422.00	13,934,738.00	3,483,684.00
Pueblo Nuevo	23,422,107.00	18,373,637.00	5,048,470.00
Transferencias corrientes a gobiernos municipales	7,280,919.00	5,460,687.00	1,820,232.00
Transferencias de capital a gobiernos municipales	16,141,188.00	12,912,950.00	3,228,238.00
Condega	29,283,882.00	23,143,585.00	6,140,297.00
Transferencias corrientes a gobiernos municipales	5,670,374.00	4,252,779.00	1,417,595.00
Transferencias de capital a gobiernos municipales	23,613,508.00	18,890,806.00	4,722,702.00
Estelí	125,310,021.00	99,584,876.00	25,725,145.00
Transferencias corrientes a gobiernos municipales	13,262,787.00	9,947,088.00	3,315,699.00
Transferencias de capital a gobiernos municipales	112,047,234.00	89,637,788.00	22,409,446.00
San Juan de Limay	26,347,708.00	24,754,482.00	1,593,226.00
Transferencias corrientes a gobiernos municipales	6,372,910.00	4,779,684.00	1,593,226.00
Transferencias de capital a gobiernos municipales	19,974,798.00	19,974,798.00	0.00
La Trinidad	11,235,812.00	10,355,947.00	879,865.00
Transferencias corrientes a gobiernos municipales	3,519,475.00	2,639,610.00	879,865.00
Transferencias de capital a gobiernos municipales	7,716,337.00	7,716,337.00	0.00
San Nicolás	22,182,507.00	17,473,621.00	4,708,886.00

Cuadro No. 30

Gobierno de la República de Nicaragua

Fecha : 2/10/2023

Ministerio de Hacienda y Crédito Público

Hora : 11:16:09

TRANSFERENCIA MUNICIPAL TOTAL

Ejercicio : 2023
Presupuestario

Mes Inicial : Enero

Mes Final : Septiembre

Moneda : CÓRDOBA

Descripción	Presupuesto Actualizado	Devengado Acumulado	Saldo por Devengar
	A	B	(A - B)
Transferencias corrientes a gobiernos municipales	5,447,721.00	4,085,793.00	1,361,928.00
Transferencias de capital a gobiernos municipales	16,734,786.00	13,387,828.00	3,346,958.00
San Pedro del Norte	25,265,798.00	19,862,635.00	5,403,163.00
Transferencias corrientes a gobiernos municipales	7,000,000.00	5,249,997.00	1,750,003.00
Transferencias de capital a gobiernos municipales	18,265,798.00	14,612,638.00	3,653,160.00
San Francisco del Norte	23,428,255.00	21,636,502.00	1,791,753.00
Transferencias corrientes a gobiernos municipales	7,167,003.00	5,375,250.00	1,791,753.00
Transferencias de capital a gobiernos municipales	16,261,252.00	16,261,252.00	0.00
Cinco Pinos	24,111,901.00	18,917,134.00	5,194,767.00
Transferencias corrientes a gobiernos municipales	7,447,819.00	5,585,868.00	1,861,951.00
Transferencias de capital a gobiernos municipales	16,664,082.00	13,331,266.00	3,332,816.00
Santo Tomás del Norte	27,368,365.00	21,509,659.00	5,858,706.00
Transferencias corrientes a gobiernos municipales	7,700,719.00	5,775,543.00	1,925,176.00
Transferencias de capital a gobiernos municipales	19,667,646.00	15,734,116.00	3,933,530.00
El Viejo	50,802,291.00	40,235,345.00	10,566,946.00
Transferencias corrientes a gobiernos municipales	8,129,727.00	6,097,293.00	2,032,434.00
Transferencias de capital a gobiernos municipales	42,672,564.00	34,138,052.00	8,534,512.00
Puerto Morazán	23,303,654.00	21,644,762.00	1,658,892.00
Transferencias corrientes a gobiernos municipales	6,635,586.00	4,976,694.00	1,658,892.00
Transferencias de capital a gobiernos municipales	16,668,068.00	16,668,068.00	0.00
Somotillo	36,343,535.00	28,791,723.00	7,551,812.00

Cuadro No. 30

Gobierno de la República de Nicaragua

Fecha : 2/10/2023

Ministerio de Hacienda y Crédito Público

Hora : 11:16:09

TRANSFERENCIA MUNICIPAL TOTAL

Ejercicio : 2023
Presupuestario

Mes Inicial : Enero

Mes Final : Septiembre

Moneda : CÓRDOBA

Descripción	Presupuesto Actualizado	Devengado Acumulado	Saldo por Devengar
	A	B	(A - B)
Transferencias corrientes a gobiernos municipales	5,662,069.00	4,246,551.00	1,415,518.00
Transferencias de capital a gobiernos municipales	30,681,466.00	24,545,172.00	6,136,294.00
Villanueva	33,327,851.00	31,992,204.00	1,335,647.00
Transferencias corrientes a gobiernos municipales	5,342,573.00	4,006,926.00	1,335,647.00
Transferencias de capital a gobiernos municipales	27,985,278.00	27,985,278.00	0.00
Chinandega	124,983,648.00	99,287,736.00	25,695,912.00
Transferencias corrientes a gobiernos municipales	13,983,648.00	10,487,736.00	3,495,912.00
Transferencias de capital a gobiernos municipales	111,000,000.00	88,800,000.00	22,200,000.00
El Realejo	23,475,799.00	18,515,975.00	4,959,824.00
Transferencias corrientes a gobiernos municipales	5,293,193.00	3,969,891.00	1,323,302.00
Transferencias de capital a gobiernos municipales	18,182,606.00	14,546,084.00	3,636,522.00
Corinto	21,082,760.00	19,866,257.00	1,216,503.00
Transferencias corrientes a gobiernos municipales	4,866,012.00	3,649,509.00	1,216,503.00
Transferencias de capital a gobiernos municipales	16,216,748.00	16,216,748.00	0.00
Chichigalpa	37,986,774.00	29,975,693.00	8,011,081.00
Transferencias corrientes a gobiernos municipales	8,274,606.00	6,205,959.00	2,068,647.00
Transferencias de capital a gobiernos municipales	29,712,168.00	23,769,734.00	5,942,434.00
Posoltega	22,385,832.00	17,666,534.00	4,719,298.00
Transferencias corrientes a gobiernos municipales	4,842,692.00	3,632,022.00	1,210,670.00
Transferencias de capital a gobiernos municipales	17,543,140.00	14,034,512.00	3,508,628.00
Achuapa	24,424,960.00	22,758,565.00	1,666,395.00

Cuadro No. 30

Gobierno de la República de Nicaragua

Fecha : 2/10/2023

Ministerio de Hacienda y Crédito Público

Hora : 11:16:09

TRANSFERENCIA MUNICIPAL TOTAL

Ejercicio : 2023
Presupuestario

Mes Inicial : Enero

Mes Final : Septiembre

Moneda : CÓRDOBA

Descripción	Presupuesto Actualizado	Devengado Acumulado	Saldo por Devengar
	A	B	(A - B)
Transferencias corrientes a gobiernos municipales	6,665,580.00	4,999,185.00	1,666,395.00
Transferencias de capital a gobiernos municipales	17,759,380.00	17,759,380.00	0.00
El Sauce	30,899,633.00	24,445,361.00	6,454,272.00
Transferencias corrientes a gobiernos municipales	5,486,939.00	4,115,205.00	1,371,734.00
Transferencias de capital a gobiernos municipales	25,412,694.00	20,330,156.00	5,082,538.00
Santa Rosa del Peñón	24,771,164.00	19,476,262.00	5,294,902.00
Transferencias corrientes a gobiernos municipales	6,813,406.00	5,110,056.00	1,703,350.00
Transferencias de capital a gobiernos municipales	17,957,758.00	14,366,206.00	3,591,552.00
El Jicaral	24,670,016.00	19,498,094.00	5,171,922.00
Transferencias corrientes a gobiernos municipales	4,758,474.00	3,568,860.00	1,189,614.00
Transferencias de capital a gobiernos municipales	19,911,542.00	15,929,234.00	3,982,308.00
Larreynaga - Malpaisillo	33,762,728.00	26,678,628.00	7,084,100.00
Transferencias corrientes a gobiernos municipales	6,631,012.00	4,973,256.00	1,657,756.00
Transferencias de capital a gobiernos municipales	27,131,716.00	21,705,372.00	5,426,344.00
Telica	29,397,776.00	23,213,350.00	6,184,426.00
Transferencias corrientes a gobiernos municipales	6,097,372.00	4,573,026.00	1,524,346.00
Transferencias de capital a gobiernos municipales	23,300,404.00	18,640,324.00	4,660,080.00
Quezalguaque	24,471,307.00	19,328,843.00	5,142,464.00
Transferencias corrientes a gobiernos municipales	4,964,053.00	3,723,039.00	1,241,014.00
Transferencias de capital a gobiernos municipales	19,507,254.00	15,605,804.00	3,901,450.00
León	156,395,433.00	124,296,574.00	32,098,859.00

Cuadro No. 30

Gobierno de la República de Nicaragua

Fecha : 2/10/2023

Ministerio de Hacienda y Crédito Público

Hora : 11:16:09

TRANSFERENCIA MUNICIPAL TOTAL

Ejercicio : 2023
Presupuestario

Mes Inicial : Enero

Mes Final : Septiembre

Moneda : CÓRDOBA

Descripción	Presupuesto Actualizado	Devengado Acumulado	Saldo por Devengar
	A	B	(A - B)
Transferencias corrientes a gobiernos municipales	16,395,433.00	12,296,574.00	4,098,859.00
Transferencias de capital a gobiernos municipales	140,000,000.00	112,000,000.00	28,000,000.00
La Paz Centro	28,336,328.00	22,399,685.00	5,936,643.00
Transferencias corrientes a gobiernos municipales	5,387,532.00	4,040,649.00	1,346,883.00
Transferencias de capital a gobiernos municipales	22,948,796.00	18,359,036.00	4,589,760.00
Nagarote	47,403,898.00	37,594,689.00	9,809,209.00
Transferencias corrientes a gobiernos municipales	6,568,550.00	4,926,411.00	1,642,139.00
Transferencias de capital a gobiernos municipales	40,835,348.00	32,668,278.00	8,167,070.00
Rancho Grande	35,859,593.00	28,416,753.00	7,442,840.00
Transferencias corrientes a gobiernos municipales	5,418,421.00	4,063,815.00	1,354,606.00
Transferencias de capital a gobiernos municipales	30,441,172.00	24,352,938.00	6,088,234.00
Rio Blanco	40,399,098.00	32,048,839.00	8,350,259.00
Transferencias corrientes a gobiernos municipales	5,408,818.00	4,056,615.00	1,352,203.00
Transferencias de capital a gobiernos municipales	34,990,280.00	27,992,224.00	6,998,056.00
El Tuma - La Dalia	45,251,634.00	35,735,974.00	9,515,660.00
Transferencias corrientes a gobiernos municipales	9,306,626.00	6,979,968.00	2,326,658.00
Transferencias de capital a gobiernos municipales	35,945,008.00	28,756,006.00	7,189,002.00
San Isidro	26,424,647.00	20,875,624.00	5,549,023.00
Transferencias corrientes a gobiernos municipales	5,281,849.00	3,961,386.00	1,320,463.00
Transferencias de capital a gobiernos municipales	21,142,798.00	16,914,238.00	4,228,560.00
Sébaco	42,620,249.00	41,097,974.00	1,522,275.00

Cuadro No. 30

Gobierno de la República de Nicaragua

Fecha : 2/10/2023

Ministerio de Hacienda y Crédito Público

Hora : 11:16:09

TRANSFERENCIA MUNICIPAL TOTAL

Ejercicio : 2023
Presupuestario

Mes Inicial : Enero

Mes Final : Septiembre

Moneda : CÓRDOBA

Descripción	Presupuesto Actualizado	Devengado Acumulado	Saldo por Devengar
	A	B	(A - B)
Transferencias corrientes a gobiernos municipales	6,089,091.00	4,566,816.00	1,522,275.00
Transferencias de capital a gobiernos municipales	36,531,158.00	36,531,158.00	0.00
Matagalpa	135,321,674.00	107,499,615.00	27,822,059.00
Transferencias corrientes a gobiernos municipales	15,154,498.00	11,365,875.00	3,788,623.00
Transferencias de capital a gobiernos municipales	120,167,176.00	96,133,740.00	24,033,436.00
San Ramón	30,870,855.00	24,371,156.00	6,499,699.00
Transferencias corrientes a gobiernos municipales	6,510,553.00	4,882,914.00	1,627,639.00
Transferencias de capital a gobiernos municipales	24,360,302.00	19,488,242.00	4,872,060.00
Matiguás	39,610,895.00	31,407,167.00	8,203,728.00
Transferencias corrientes a gobiernos municipales	5,630,919.00	4,223,187.00	1,407,732.00
Transferencias de capital a gobiernos municipales	33,979,976.00	27,183,980.00	6,795,996.00
Muy Muy	23,136,205.00	18,289,229.00	4,846,976.00
Transferencias corrientes a gobiernos municipales	4,394,655.00	3,295,989.00	1,098,666.00
Transferencias de capital a gobiernos municipales	18,741,550.00	14,993,240.00	3,748,310.00
Esquipulas	29,279,513.00	23,097,026.00	6,182,487.00
Transferencias corrientes a gobiernos municipales	6,531,741.00	4,898,808.00	1,632,933.00
Transferencias de capital a gobiernos municipales	22,747,772.00	18,198,218.00	4,549,554.00
San Dionisio	23,385,022.00	18,359,462.00	5,025,560.00
Transferencias corrientes a gobiernos municipales	6,971,090.00	5,228,316.00	1,742,774.00
Transferencias de capital a gobiernos municipales	16,413,932.00	13,131,146.00	3,282,786.00
Terrabona	25,142,786.00	23,668,536.00	1,474,250.00

Cuadro No. 30

Gobierno de la República de Nicaragua

Fecha : 2/10/2023

Ministerio de Hacienda y Crédito Público

Hora : 11:16:09

TRANSFERENCIA MUNICIPAL TOTAL

Ejercicio : 2023
Presupuestario

Mes Inicial : Enero

Mes Final : Septiembre

Moneda : CÓRDOBA

Descripción	Presupuesto Actualizado	Devengado Acumulado	Saldo por Devengar
	A	B	(A - B)
Transferencias corrientes a gobiernos municipales	5,897,012.00	4,422,762.00	1,474,250.00
Transferencias de capital a gobiernos municipales	19,245,774.00	19,245,774.00	0.00
Ciudad Darío	43,627,211.00	34,522,994.00	9,104,217.00
Transferencias corrientes a gobiernos municipales	7,575,549.00	5,681,664.00	1,893,885.00
Transferencias de capital a gobiernos municipales	36,051,662.00	28,841,330.00	7,210,332.00
San José de los Remates	12,656,478.00	9,859,477.00	2,797,001.00
Transferencias corrientes a gobiernos municipales	5,314,139.00	3,985,605.00	1,328,534.00
Transferencias de capital a gobiernos municipales	7,342,339.00	5,873,872.00	1,468,467.00
Boaco	72,087,232.00	69,739,773.00	2,347,459.00
Transferencias corrientes a gobiernos municipales	9,389,842.00	7,042,383.00	2,347,459.00
Transferencias de capital a gobiernos municipales	62,697,390.00	62,697,390.00	0.00
Camoapa	14,313,820.00	12,769,633.00	1,544,187.00
Transferencias corrientes a gobiernos municipales	6,176,757.00	4,632,570.00	1,544,187.00
Transferencias de capital a gobiernos municipales	8,137,063.00	8,137,063.00	0.00
Santa Lucía	24,653,902.00	23,039,606.00	1,614,296.00
Transferencias corrientes a gobiernos municipales	6,457,196.00	4,842,900.00	1,614,296.00
Transferencias de capital a gobiernos municipales	18,196,706.00	18,196,706.00	0.00
Teustepe	31,733,845.00	25,103,771.00	6,630,074.00
Transferencias corrientes a gobiernos municipales	5,666,055.00	4,249,539.00	1,416,516.00
Transferencias de capital a gobiernos municipales	26,067,790.00	20,854,232.00	5,213,558.00
San Lorenzo	27,097,740.00	25,496,339.00	1,601,401.00

Cuadro No. 30

Gobierno de la República de Nicaragua

Fecha : 2/10/2023

Ministerio de Hacienda y Crédito Público

Hora : 11:16:09

TRANSFERENCIA MUNICIPAL TOTAL

Ejercicio : 2023
Presupuestario

Mes Inicial : Enero

Mes Final : Septiembre

Moneda : CÓRDOBA

Descripción	Presupuesto Actualizado	Devengado Acumulado	Saldo por Devengar
	A	B	(A - B)
Transferencias corrientes a gobiernos municipales	6,405,592.00	4,804,191.00	1,601,401.00
Transferencias de capital a gobiernos municipales	20,692,148.00	20,692,148.00	0.00
San Francisco Libre	24,740,839.00	23,364,264.00	1,376,575.00
Transferencias corrientes a gobiernos municipales	5,506,297.00	4,129,722.00	1,376,575.00
Transferencias de capital a gobiernos municipales	19,234,542.00	19,234,542.00	0.00
Tipitapa	61,996,632.00	49,146,852.00	12,849,780.00
Transferencias corrientes a gobiernos municipales	9,009,004.00	6,756,750.00	2,252,254.00
Transferencias de capital a gobiernos municipales	52,987,628.00	42,390,102.00	10,597,526.00
Mateare	32,269,411.00	25,559,162.00	6,710,249.00
Transferencias corrientes a gobiernos municipales	5,127,337.00	3,845,502.00	1,281,835.00
Transferencias de capital a gobiernos municipales	27,142,074.00	21,713,660.00	5,428,414.00
Villa El Carmen	29,782,348.00	23,579,892.00	6,202,456.00
Transferencias corrientes a gobiernos municipales	4,919,714.00	3,689,784.00	1,229,930.00
Transferencias de capital a gobiernos municipales	24,862,634.00	19,890,108.00	4,972,526.00
Ciudad Sandino	72,554,903.00	70,191,283.00	2,363,620.00
Transferencias corrientes a gobiernos municipales	9,454,495.00	7,090,875.00	2,363,620.00
Transferencias de capital a gobiernos municipales	63,100,408.00	63,100,408.00	0.00
Managua	666,500,000.00	533,398,750.00	133,101,250.00
Transferencias corrientes a gobiernos municipales	6,000,000.00	4,998,750.00	1,001,250.00
Transferencias de capital a gobiernos municipales	660,500,000.00	528,400,000.00	132,100,000.00
Ticuanatepe	35,354,328.00	28,033,787.00	7,320,541.00

Cuadro No. 30

Gobierno de la República de Nicaragua

Fecha : 2/10/2023

Ministerio de Hacienda y Crédito Público

Hora : 11:16:09

TRANSFERENCIA MUNICIPAL TOTAL

Ejercicio : 2023
Presupuestario

Mes Inicial : Enero

Mes Final : Septiembre

Moneda : CÓRDOBA

Descripción	Presupuesto Actualizado	Devengado Acumulado	Saldo por Devengar
	A	B	(A - B)
Transferencias corrientes a gobiernos municipales	4,993,522.00	3,745,143.00	1,248,379.00
Transferencias de capital a gobiernos municipales	30,360,806.00	24,288,644.00	6,072,162.00
El Crucero	25,237,076.00	19,953,346.00	5,283,730.00
Transferencias corrientes a gobiernos municipales	4,726,252.00	3,544,686.00	1,181,566.00
Transferencias de capital a gobiernos municipales	20,510,824.00	16,408,660.00	4,102,164.00
San Rafael del Sur	39,168,746.00	31,015,115.00	8,153,631.00
Transferencias corrientes a gobiernos municipales	6,397,712.00	4,798,287.00	1,599,425.00
Transferencias de capital a gobiernos municipales	32,771,034.00	26,216,828.00	6,554,206.00
Nindirí	39,593,579.00	31,360,157.00	8,233,422.00
Transferencias corrientes a gobiernos municipales	6,294,177.00	4,720,635.00	1,573,542.00
Transferencias de capital a gobiernos municipales	33,299,402.00	26,639,522.00	6,659,880.00
Masaya	161,491,337.00	128,388,207.00	33,103,130.00
Transferencias corrientes a gobiernos municipales	16,097,313.00	12,072,987.00	4,024,326.00
Transferencias de capital a gobiernos municipales	145,394,024.00	116,315,220.00	29,078,804.00
Tisma	21,819,360.00	17,149,113.00	4,670,247.00
Transferencias corrientes a gobiernos municipales	6,127,546.00	4,595,661.00	1,531,885.00
Transferencias de capital a gobiernos municipales	15,691,814.00	12,553,452.00	3,138,362.00
La Concepción	32,268,212.00	25,522,982.00	6,745,230.00
Transferencias corrientes a gobiernos municipales	5,831,828.00	4,373,874.00	1,457,954.00
Transferencias de capital a gobiernos municipales	26,436,384.00	21,149,108.00	5,287,276.00
Masatepe	34,670,984.00	27,343,225.00	7,327,759.00

Cuadro No. 30

Gobierno de la República de Nicaragua

Fecha : 2/10/2023

Ministerio de Hacienda y Crédito Público

Hora : 11:16:09

TRANSFERENCIA MUNICIPAL TOTAL

Ejercicio : 2023
Presupuestario

Mes Inicial : Enero

Mes Final : Septiembre

Moneda : CÓRDOBA

Descripción	Presupuesto Actualizado	Devengado Acumulado	Saldo por Devengar
	A	B	(A - B)
Transferencias corrientes a gobiernos municipales	7,871,222.00	5,903,415.00	1,967,807.00
Transferencias de capital a gobiernos municipales	26,799,762.00	21,439,810.00	5,359,952.00
Nandasmo	20,596,790.00	19,203,758.00	1,393,032.00
Transferencias corrientes a gobiernos municipales	5,572,128.00	4,179,096.00	1,393,032.00
Transferencias de capital a gobiernos municipales	15,024,662.00	15,024,662.00	0.00
Catarina	38,279,019.00	30,401,334.00	7,877,685.00
Transferencias corrientes a gobiernos municipales	4,437,625.00	3,328,218.00	1,109,407.00
Transferencias de capital a gobiernos municipales	33,841,394.00	27,073,116.00	6,768,278.00
San Juan de Oriente	24,503,317.00	23,128,138.00	1,375,179.00
Transferencias corrientes a gobiernos municipales	5,500,725.00	4,125,546.00	1,375,179.00
Transferencias de capital a gobiernos municipales	19,002,592.00	19,002,592.00	0.00
Niquinohomo	33,220,624.00	26,167,236.00	7,053,388.00
Transferencias corrientes a gobiernos municipales	8,185,250.00	6,138,936.00	2,046,314.00
Transferencias de capital a gobiernos municipales	25,035,374.00	20,028,300.00	5,007,074.00
Comalapa	20,882,332.00	19,428,506.00	1,453,826.00
Transferencias corrientes a gobiernos municipales	5,815,298.00	4,361,472.00	1,453,826.00
Transferencias de capital a gobiernos municipales	15,067,034.00	15,067,034.00	0.00
San Francisco de Cuapa	13,005,253.00	10,119,895.00	2,885,358.00
Transferencias corrientes a gobiernos municipales	5,686,141.00	4,264,605.00	1,421,536.00
Transferencias de capital a gobiernos municipales	7,319,112.00	5,855,290.00	1,463,822.00
Juigalpa	85,244,464.00	67,704,769.00	17,539,695.00

Cuadro No. 30

Gobierno de la República de Nicaragua

Fecha : 2/10/2023

Ministerio de Hacienda y Crédito Público

Hora : 11:16:09

TRANSFERENCIA MUNICIPAL TOTAL

Ejercicio : 2023
Presupuestario

Mes Inicial : Enero

Mes Final : Septiembre

Moneda : CÓRDOBA

Descripción	Presupuesto Actualizado	Devengado Acumulado	Saldo por Devengar
	A	B	(A - B)
Transferencias corrientes a gobiernos municipales	9,816,060.00	7,362,045.00	2,454,015.00
Transferencias de capital a gobiernos municipales	75,428,404.00	60,342,724.00	15,085,680.00
La Libertad	24,959,979.00	19,745,267.00	5,214,712.00
Transferencias corrientes a gobiernos municipales	4,454,317.00	3,340,737.00	1,113,580.00
Transferencias de capital a gobiernos municipales	20,505,662.00	16,404,530.00	4,101,132.00
Santo Domingo	12,748,281.00	10,014,839.00	2,733,442.00
Transferencias corrientes a gobiernos municipales	3,675,822.00	2,756,871.00	918,951.00
Transferencias de capital a gobiernos municipales	9,072,459.00	7,257,968.00	1,814,491.00
Santo Tomás	28,623,740.00	22,671,904.00	5,951,836.00
Transferencias corrientes a gobiernos municipales	4,541,760.00	3,406,320.00	1,135,440.00
Transferencias de capital a gobiernos municipales	24,081,980.00	19,265,584.00	4,816,396.00
San Pedro de Lóvago	21,984,245.00	17,394,013.00	4,590,232.00
Transferencias corrientes a gobiernos municipales	3,867,593.00	2,900,691.00	966,902.00
Transferencias de capital a gobiernos municipales	18,116,652.00	14,493,322.00	3,623,330.00
Acoyapa	28,743,816.00	27,597,397.00	1,146,419.00
Transferencias corrientes a gobiernos municipales	4,585,688.00	3,439,269.00	1,146,419.00
Transferencias de capital a gobiernos municipales	24,158,128.00	24,158,128.00	0.00
Villa Sandino	31,247,240.00	24,777,610.00	6,469,630.00
Transferencias corrientes a gobiernos municipales	4,403,730.00	3,302,802.00	1,100,928.00
Transferencias de capital a gobiernos municipales	26,843,510.00	21,474,808.00	5,368,702.00
El Coral	20,348,453.00	16,063,873.00	4,284,580.00

Cuadro No. 30

Gobierno de la República de Nicaragua

Fecha : 2/10/2023

Ministerio de Hacienda y Crédito Público

Hora : 11:16:09

TRANSFERENCIA MUNICIPAL TOTAL

Ejercicio : 2023
Presupuestario

Mes Inicial : Enero

Mes Final : Septiembre

Moneda : CÓRDOBA

Descripción	Presupuesto Actualizado	Devengado Acumulado	Saldo por Devengar
	A	B	(A - B)
Transferencias corrientes a gobiernos municipales	4,297,721.00	3,223,287.00	1,074,434.00
Transferencias de capital a gobiernos municipales	16,050,732.00	12,840,586.00	3,210,146.00
Diriá	24,101,864.00	19,017,057.00	5,084,807.00
Transferencias corrientes a gobiernos municipales	5,288,766.00	3,966,579.00	1,322,187.00
Transferencias de capital a gobiernos municipales	18,813,098.00	15,050,478.00	3,762,620.00
Diriomo	27,432,554.00	21,658,962.00	5,773,592.00
Transferencias corrientes a gobiernos municipales	5,741,730.00	4,306,302.00	1,435,428.00
Transferencias de capital a gobiernos municipales	21,690,824.00	17,352,660.00	4,338,164.00
Granada	108,466,284.00	86,206,424.00	22,259,860.00
Transferencias corrientes a gobiernos municipales	11,332,170.00	8,499,132.00	2,833,038.00
Transferencias de capital a gobiernos municipales	97,134,114.00	77,707,292.00	19,426,822.00
Nandaime	38,929,717.00	30,816,820.00	8,112,897.00
Transferencias corrientes a gobiernos municipales	6,539,087.00	4,904,316.00	1,634,771.00
Transferencias de capital a gobiernos municipales	32,390,630.00	25,912,504.00	6,478,126.00
San Marcos	35,690,429.00	28,289,383.00	7,401,046.00
Transferencias corrientes a gobiernos municipales	5,259,249.00	3,944,439.00	1,314,810.00
Transferencias de capital a gobiernos municipales	30,431,180.00	24,344,944.00	6,086,236.00
Jinotepe	66,716,381.00	64,281,486.00	2,434,895.00
Transferencias corrientes a gobiernos municipales	9,739,583.00	7,304,688.00	2,434,895.00
Transferencias de capital a gobiernos municipales	56,976,798.00	56,976,798.00	0.00
Dolores	23,693,755.00	18,678,247.00	5,015,508.00

Cuadro No. 30

Gobierno de la República de Nicaragua

Fecha : 2/10/2023

Ministerio de Hacienda y Crédito Público

Hora : 11:16:09

TRANSFERENCIA MUNICIPAL TOTAL

Ejercicio : 2023
Presupuestario

Mes Inicial : Enero

Mes Final : Septiembre

Moneda : CÓRDOBA

Descripción	Presupuesto Actualizado	Devengado Acumulado	Saldo por Devengar
	A	B	(A - B)
Transferencias corrientes a gobiernos municipales	5,535,199.00	4,151,403.00	1,383,796.00
Transferencias de capital a gobiernos municipales	18,158,556.00	14,526,844.00	3,631,712.00
Diriamba	60,202,281.00	47,814,720.00	12,387,561.00
Transferencias corrientes a gobiernos municipales	6,942,095.00	5,206,572.00	1,735,523.00
Transferencias de capital a gobiernos municipales	53,260,186.00	42,608,148.00	10,652,038.00
El Rosario	25,660,907.00	20,191,482.00	5,469,425.00
Transferencias corrientes a gobiernos municipales	6,744,797.00	5,058,594.00	1,686,203.00
Transferencias de capital a gobiernos municipales	18,916,110.00	15,132,888.00	3,783,222.00
La Paz de Carazo	24,511,449.00	19,260,710.00	5,250,739.00
Transferencias corrientes a gobiernos municipales	6,968,931.00	5,226,696.00	1,742,235.00
Transferencias de capital a gobiernos municipales	17,542,518.00	14,034,014.00	3,508,504.00
Santa Teresa	31,969,389.00	25,261,650.00	6,707,739.00
Transferencias corrientes a gobiernos municipales	6,277,157.00	4,707,864.00	1,569,293.00
Transferencias de capital a gobiernos municipales	25,692,232.00	20,553,786.00	5,138,446.00
La Conquista	26,205,784.00	20,640,122.00	5,565,662.00
Transferencias corrientes a gobiernos municipales	6,490,104.00	4,867,578.00	1,622,526.00
Transferencias de capital a gobiernos municipales	19,715,680.00	15,772,544.00	3,943,136.00
Tola	29,916,627.00	14,062,148.00	15,854,479.00
Transferencias corrientes a gobiernos municipales	5,987,137.00	4,490,352.00	1,496,785.00
Transferencias de capital a gobiernos municipales	23,929,490.00	9,571,796.00	14,357,694.00
Belén	23,634,273.00	18,627,601.00	5,006,672.00

Cuadro No. 30

Gobierno de la República de Nicaragua

Fecha : 2/10/2023

Ministerio de Hacienda y Crédito Público

Hora : 11:16:09

TRANSFERENCIA MUNICIPAL TOTAL

Ejercicio : 2023
Presupuestario

Mes Inicial : Enero

Mes Final : Septiembre

Moneda : CÓRDOBA

Descripción	Presupuesto Actualizado	Devengado Acumulado	Saldo por Devengar
	A	B	(A - B)
Transferencias corrientes a gobiernos municipales	5,596,287.00	4,197,213.00	1,399,074.00
Transferencias de capital a gobiernos municipales	18,037,986.00	14,430,388.00	3,607,598.00
Potosí	20,579,688.00	16,262,763.00	4,316,925.00
Transferencias corrientes a gobiernos municipales	4,019,680.00	3,014,757.00	1,004,923.00
Transferencias de capital a gobiernos municipales	16,560,008.00	13,248,006.00	3,312,002.00
Buenos Aires	22,988,579.00	18,096,561.00	4,892,018.00
Transferencias corrientes a gobiernos municipales	5,886,127.00	4,414,599.00	1,471,528.00
Transferencias de capital a gobiernos municipales	17,102,452.00	13,681,962.00	3,420,490.00
Moyogalpa	23,179,565.00	18,268,825.00	4,910,740.00
Transferencias corrientes a gobiernos municipales	5,496,473.00	4,122,351.00	1,374,122.00
Transferencias de capital a gobiernos municipales	17,683,092.00	14,146,474.00	3,536,618.00
Altagracia	37,601,593.00	36,280,867.00	1,320,726.00
Transferencias corrientes a gobiernos municipales	5,282,913.00	3,962,187.00	1,320,726.00
Transferencias de capital a gobiernos municipales	32,318,680.00	32,318,680.00	0.00
San Jorge	30,818,959.00	29,750,520.00	1,068,439.00
Transferencias corrientes a gobiernos municipales	4,273,771.00	3,205,332.00	1,068,439.00
Transferencias de capital a gobiernos municipales	26,545,188.00	26,545,188.00	0.00
Rivas	69,978,638.00	31,290,687.00	38,687,951.00
Transferencias corrientes a gobiernos municipales	9,426,367.00	7,069,779.00	2,356,588.00
Transferencias de capital a gobiernos municipales	60,552,271.00	24,220,908.00	36,331,363.00
San Juan del Sur	35,458,743.00	34,143,103.00	1,315,640.00

Cuadro No. 30

Gobierno de la República de Nicaragua

Fecha : 2/10/2023

Ministerio de Hacienda y Crédito Público

Hora : 11:16:09

TRANSFERENCIA MUNICIPAL TOTAL

Ejercicio : 2023
Presupuestario

Mes Inicial : Enero

Mes Final : Septiembre

Moneda : CÓRDOBA

Descripción	Presupuesto Actualizado	Devengado Acumulado	Saldo por Devengar
	A	B	(A - B)
Transferencias corrientes a gobiernos municipales	5,262,545.00	3,946,905.00	1,315,640.00
Transferencias de capital a gobiernos municipales	30,196,198.00	30,196,198.00	0.00
Cárdenas	23,573,334.00	18,604,005.00	4,969,329.00
Transferencias corrientes a gobiernos municipales	5,093,290.00	3,819,969.00	1,273,321.00
Transferencias de capital a gobiernos municipales	18,480,044.00	14,784,036.00	3,696,008.00
Morrito	26,804,802.00	25,831,662.00	973,140.00
Transferencias corrientes a gobiernos municipales	3,892,560.00	2,919,420.00	973,140.00
Transferencias de capital a gobiernos municipales	22,912,242.00	22,912,242.00	0.00
El Almendro	19,559,492.00	18,671,663.00	887,829.00
Transferencias corrientes a gobiernos municipales	3,551,307.00	2,663,478.00	887,829.00
Transferencias de capital a gobiernos municipales	16,008,185.00	16,008,185.00	0.00
San Miguelito	25,379,452.00	24,204,213.00	1,175,239.00
Transferencias corrientes a gobiernos municipales	4,700,944.00	3,525,705.00	1,175,239.00
Transferencias de capital a gobiernos municipales	20,678,508.00	20,678,508.00	0.00
San Carlos	61,000,000.00	58,643,681.00	2,356,319.00
Transferencias corrientes a gobiernos municipales	9,425,279.00	7,068,960.00	2,356,319.00
Transferencias de capital a gobiernos municipales	51,574,721.00	51,574,721.00	0.00
El Castillo	31,835,386.00	30,565,820.00	1,269,566.00
Transferencias corrientes a gobiernos municipales	5,078,258.00	3,808,692.00	1,269,566.00
Transferencias de capital a gobiernos municipales	26,757,128.00	26,757,128.00	0.00
San Juan de Nicaragua	21,584,562.00	20,127,818.00	1,456,744.00

Cuadro No. 30

Gobierno de la República de Nicaragua

Fecha : 2/10/2023

Ministerio de Hacienda y Crédito Público

Hora : 11:16:09

TRANSFERENCIA MUNICIPAL TOTAL

Ejercicio : 2023
Presupuestario

Mes Inicial : Enero

Mes Final : Septiembre

Moneda : CÓRDOBA

Descripción	Presupuesto Actualizado	Devengado Acumulado	Saldo por Devengar
	A	B	(A - B)
Transferencias corrientes a gobiernos municipales	5,826,964.00	4,370,220.00	1,456,744.00
Transferencias de capital a gobiernos municipales	15,757,598.00	15,757,598.00	0.00
Waspam	33,590,846.00	31,516,491.00	2,074,355.00
Transferencias corrientes a gobiernos municipales	8,297,432.00	6,223,077.00	2,074,355.00
Transferencias de capital a gobiernos municipales	25,293,414.00	25,293,414.00	0.00
Puerto Cabezas	62,216,951.00	59,317,897.00	2,899,054.00
Transferencias corrientes a gobiernos municipales	11,596,213.00	8,697,159.00	2,899,054.00
Transferencias de capital a gobiernos municipales	50,620,738.00	50,620,738.00	0.00
Rosita	42,264,800.00	40,717,924.00	1,546,876.00
Transferencias corrientes a gobiernos municipales	6,187,510.00	4,640,634.00	1,546,876.00
Transferencias de capital a gobiernos municipales	36,077,290.00	36,077,290.00	0.00
Bonanza	32,402,510.00	30,711,870.00	1,690,640.00
Transferencias corrientes a gobiernos municipales	6,762,572.00	5,071,932.00	1,690,640.00
Transferencias de capital a gobiernos municipales	25,639,938.00	25,639,938.00	0.00
Waslala	42,151,572.00	40,250,369.00	1,901,203.00
Transferencias corrientes a gobiernos municipales	7,604,818.00	5,703,615.00	1,901,203.00
Transferencias de capital a gobiernos municipales	34,546,754.00	34,546,754.00	0.00
Mulukukú	10,997,442.00	9,544,311.00	1,453,131.00
Transferencias corrientes a gobiernos municipales	5,812,524.00	4,359,393.00	1,453,131.00
Transferencias de capital a gobiernos municipales	5,184,918.00	5,184,918.00	0.00
Siuna	57,911,229.00	55,802,495.00	2,108,734.00

Cuadro No. 30

Gobierno de la República de Nicaragua

Fecha : 2/10/2023

Ministerio de Hacienda y Crédito Público

Hora : 11:16:09

TRANSFERENCIA MUNICIPAL TOTAL

Ejercicio : 2023
Presupuestario

Mes Inicial : Enero

Mes Final : Septiembre

Moneda : CÓRDOBA

Descripción	Presupuesto Actualizado	Devengado Acumulado	Saldo por Devengar
	A	B	(A - B)
Transferencias corrientes a gobiernos municipales	8,434,951.00	6,326,217.00	2,108,734.00
Transferencias de capital a gobiernos municipales	49,476,278.00	49,476,278.00	0.00
Prinzapolka	25,367,829.00	23,517,963.00	1,849,866.00
Transferencias corrientes a gobiernos municipales	7,399,473.00	5,549,607.00	1,849,866.00
Transferencias de capital a gobiernos municipales	17,968,356.00	17,968,356.00	0.00
Paiwas	13,014,388.00	11,692,231.00	1,322,157.00
Transferencias corrientes a gobiernos municipales	5,288,646.00	3,966,489.00	1,322,157.00
Transferencias de capital a gobiernos municipales	7,725,742.00	7,725,742.00	0.00
La Cruz de Río Grande	8,595,099.00	7,232,317.00	1,362,782.00
Transferencias corrientes a gobiernos municipales	5,451,140.00	4,088,358.00	1,362,782.00
Transferencias de capital a gobiernos municipales	3,143,959.00	3,143,959.00	0.00
Desembocadura de Río Grande	22,436,947.00	20,692,052.00	1,744,895.00
Transferencias corrientes a gobiernos municipales	6,979,583.00	5,234,688.00	1,744,895.00
Transferencias de capital a gobiernos municipales	15,457,364.00	15,457,364.00	0.00
Laguna de Perlas	25,206,874.00	22,951,296.00	2,255,578.00
Transferencias corrientes a gobiernos municipales	9,022,300.00	6,766,722.00	2,255,578.00
Transferencias de capital a gobiernos municipales	16,184,574.00	16,184,574.00	0.00
El Tortuguero	9,318,794.00	8,025,165.00	1,293,629.00
Transferencias corrientes a gobiernos municipales	5,174,519.00	3,880,890.00	1,293,629.00
Transferencias de capital a gobiernos municipales	4,144,275.00	4,144,275.00	0.00
El Rama	47,823,739.00	46,107,466.00	1,716,273.00

Cuadro No. 30

Gobierno de la República de Nicaragua

Fecha : 2/10/2023

Ministerio de Hacienda y Crédito Público

Hora : 11:16:09

TRANSFERENCIA MUNICIPAL TOTAL

Ejercicio : 2023
Presupuestario

Mes Inicial : Enero

Mes Final : Septiembre

Moneda : CÓRDOBA

Descripción	Presupuesto Actualizado	Devengado Acumulado	Saldo por Devengar
	A	B	(A - B)
Transferencias corrientes a gobiernos municipales	6,865,101.00	5,148,828.00	1,716,273.00
Transferencias de capital a gobiernos municipales	40,958,638.00	40,958,638.00	0.00
El Ayote	23,024,265.00	22,069,229.00	955,036.00
Transferencias corrientes a gobiernos municipales	3,820,159.00	2,865,123.00	955,036.00
Transferencias de capital a gobiernos municipales	19,204,106.00	19,204,106.00	0.00
Muelle de los Bueyes	11,171,923.00	9,913,874.00	1,258,049.00
Transferencias corrientes a gobiernos municipales	5,032,199.00	3,774,150.00	1,258,049.00
Transferencias de capital a gobiernos municipales	6,139,724.00	6,139,724.00	0.00
Kukra-Hill	23,925,275.00	22,395,695.00	1,529,580.00
Transferencias corrientes a gobiernos municipales	6,118,329.00	4,588,749.00	1,529,580.00
Transferencias de capital a gobiernos municipales	17,806,946.00	17,806,946.00	0.00
Corn Island	25,444,900.00	24,064,071.00	1,380,829.00
Transferencias corrientes a gobiernos municipales	5,523,322.00	4,142,493.00	1,380,829.00
Transferencias de capital a gobiernos municipales	19,921,578.00	19,921,578.00	0.00
Bluefields	73,564,747.00	71,328,377.00	2,236,370.00
Transferencias corrientes a gobiernos municipales	8,945,465.00	6,709,095.00	2,236,370.00
Transferencias de capital a gobiernos municipales	64,619,282.00	64,619,282.00	0.00
Nueva Guinea	57,937,931.00	56,224,671.00	1,713,260.00
Transferencias corrientes a gobiernos municipales	6,853,025.00	5,139,765.00	1,713,260.00
Transferencias de capital a gobiernos municipales	51,084,906.00	51,084,906.00	0.00
Total	6,110,373,894.00	5,090,682,442.00	1,019,691,452.00

Cuadro No. 31

Gobierno de la República de Nicaragua

Fecha : 2/10/2023

Ministerio de Hacienda y Crédito Público

Hora : 11:12:24

TRANSFERENCIA CORRIENTE A LAS ALCALDIAS MUNICIPALES

Ejercicio : 2023
Presupuestario

Mes Inicial : Enero

Mes Final : Septiembre

Moneda : CÓRDOBA

Descripción	Presupuesto Actualizado	Devengado Acumulado	Saldo por Devengar
	A	B	(A - B)
Gasto Corriente	1,005,539,226.00	754,653,228.00	250,885,998.00
TRANSFERENCIA MUNICIPAL	1,005,539,226.00	754,653,228.00	250,885,998.00
Jalapa	8,228,804.00	6,171,606.00	2,057,198.00
Murra	5,008,676.00	3,756,510.00	1,252,166.00
El Jícaro	5,739,875.00	4,304,907.00	1,434,968.00
San Fernando	5,061,696.00	3,796,272.00	1,265,424.00
Mozonte	4,820,874.00	3,615,660.00	1,205,214.00
Dipilto	5,004,143.00	3,753,108.00	1,251,035.00
Macuelizo	5,164,994.00	3,873,744.00	1,291,250.00
Santa María	5,337,464.00	4,003,101.00	1,334,363.00
Ocotal	9,846,085.00	7,384,563.00	2,461,522.00
Ciudad Antigua	6,066,467.00	4,549,851.00	1,516,616.00
Quilalí	5,319,410.00	3,989,556.00	1,329,854.00
Wiwilí de Nueva Segovia	5,260,407.00	3,945,303.00	1,315,104.00
Wiwili de Jinotega	9,295,972.00	6,971,976.00	2,323,996.00
El Cuá	6,446,788.00	4,835,088.00	1,611,700.00
San José de Bocay	6,590,329.00	4,942,746.00	1,647,583.00
Santa María de Pantasma	5,712,798.00	4,284,603.00	1,428,195.00
San Rafael del Norte	4,652,579.00	3,489,435.00	1,163,144.00
San Sebastián de Yalí	4,890,519.00	3,667,887.00	1,222,632.00
La Concordia	6,397,316.00	4,797,990.00	1,599,326.00
Jinotega	13,445,329.00	10,083,996.00	3,361,333.00
Somoto	9,312,385.00	6,984,288.00	2,328,097.00
Totogalpa	6,792,260.00	5,094,198.00	1,698,062.00
Telpaneca	7,549,118.00	5,661,837.00	1,887,281.00
San Juan de Río Coco	5,828,505.00	4,371,381.00	1,457,124.00

Cuadro No. 31

Gobierno de la República de Nicaragua

Fecha : 2/10/2023

Ministerio de Hacienda y Crédito Público

Hora : 11:12:24

TRANSFERENCIA CORRIENTE A LAS ALCALDIAS MUNICIPALES

Ejercicio : 2023
Presupuestario

Mes Inicial : Enero

Mes Final : Septiembre

Moneda : CÓRDOBA

Descripción	Presupuesto Actualizado	Devengado Acumulado	Saldo por Devengar
	A	B	(A - B)
Palacagüina	6,784,794.00	5,088,600.00	1,696,194.00
Yalagüina	5,965,270.00	4,473,954.00	1,491,316.00
San Lucas	5,851,645.00	4,388,733.00	1,462,912.00
Las Sabanas	6,966,366.00	5,224,779.00	1,741,587.00
San José de Cusmapa	6,925,443.00	5,194,080.00	1,731,363.00
Pueblo Nuevo	7,280,919.00	5,460,687.00	1,820,232.00
Condega	5,670,374.00	4,252,779.00	1,417,595.00
Estelí	13,262,787.00	9,947,088.00	3,315,699.00
San Juan de Limay	6,372,910.00	4,779,684.00	1,593,226.00
La Trinidad	3,519,475.00	2,639,610.00	879,865.00
San Nicolás	5,447,721.00	4,085,793.00	1,361,928.00
San Pedro del Norte	7,000,000.00	5,249,997.00	1,750,003.00
San Francisco del Norte	7,167,003.00	5,375,250.00	1,791,753.00
Cinco Pinos	7,447,819.00	5,585,868.00	1,861,951.00
Santo Tomás del Norte	7,700,719.00	5,775,543.00	1,925,176.00
El Viejo	8,129,727.00	6,097,293.00	2,032,434.00
Puerto Morazán	6,635,586.00	4,976,694.00	1,658,892.00
Somotillo	5,662,069.00	4,246,551.00	1,415,518.00
Villanueva	5,342,573.00	4,006,926.00	1,335,647.00
Chinandega	13,983,648.00	10,487,736.00	3,495,912.00
El Realejo	5,293,193.00	3,969,891.00	1,323,302.00
Corinto	4,866,012.00	3,649,509.00	1,216,503.00
Chichigalpa	8,274,606.00	6,205,959.00	2,068,647.00
Posoltega	4,842,692.00	3,632,022.00	1,210,670.00
Achuapa	6,665,580.00	4,999,185.00	1,666,395.00
El Sauce	5,486,939.00	4,115,205.00	1,371,734.00

Cuadro No. 31

Gobierno de la República de Nicaragua

Fecha : 2/10/2023

Ministerio de Hacienda y Crédito Público

Hora : 11:12:24

TRANSFERENCIA CORRIENTE A LAS ALCALDIAS MUNICIPALES

Ejercicio : 2023
Presupuestario

Mes Inicial : Enero

Mes Final : Septiembre

Moneda : CÓRDOBA

Descripción	Presupuesto Actualizado	Devengado Acumulado	Saldo por Devengar
	A	B	(A - B)
Santa Rosa del Peñón	6,813,406.00	5,110,056.00	1,703,350.00
El Jicaral	4,758,474.00	3,568,860.00	1,189,614.00
Larreynaga - Malpaisillo	6,631,012.00	4,973,256.00	1,657,756.00
Telica	6,097,372.00	4,573,026.00	1,524,346.00
Quezalguaque	4,964,053.00	3,723,039.00	1,241,014.00
León	16,395,433.00	12,296,574.00	4,098,859.00
La Paz Centro	5,387,532.00	4,040,649.00	1,346,883.00
Nagarote	6,568,550.00	4,926,411.00	1,642,139.00
Rancho Grande	5,418,421.00	4,063,815.00	1,354,606.00
Rio Blanco	5,408,818.00	4,056,615.00	1,352,203.00
El Tuma - La Dalia	9,306,626.00	6,979,968.00	2,326,658.00
San Isidro	5,281,849.00	3,961,386.00	1,320,463.00
Sébaco	6,089,091.00	4,566,816.00	1,522,275.00
Matagalpa	15,154,498.00	11,365,875.00	3,788,623.00
San Ramón	6,510,553.00	4,882,914.00	1,627,639.00
Matiguás	5,630,919.00	4,223,187.00	1,407,732.00
Muy Muy	4,394,655.00	3,295,989.00	1,098,666.00
Esquipulas	6,531,741.00	4,898,808.00	1,632,933.00
San Dionisio	6,971,090.00	5,228,316.00	1,742,774.00
Terrabona	5,897,012.00	4,422,762.00	1,474,250.00
Ciudad Darío	7,575,549.00	5,681,664.00	1,893,885.00
San José de los Remates	5,314,139.00	3,985,605.00	1,328,534.00
Boaco	9,389,842.00	7,042,383.00	2,347,459.00
Camoapa	6,176,757.00	4,632,570.00	1,544,187.00
Santa Lucía	6,457,196.00	4,842,900.00	1,614,296.00
Teustepe	5,666,055.00	4,249,539.00	1,416,516.00

Cuadro No. 31

Gobierno de la República de Nicaragua

Fecha : 2/10/2023

Ministerio de Hacienda y Crédito Público

Hora : 11:12:24

TRANSFERENCIA CORRIENTE A LAS ALCALDIAS MUNICIPALES

Ejercicio : 2023
Presupuestario

Mes Inicial : Enero

Mes Final : Septiembre

Moneda : CÓRDOBA

Descripción	Presupuesto Actualizado	Devengado Acumulado	Saldo por Devengar
	A	B	(A - B)
San Lorenzo	6,405,592.00	4,804,191.00	1,601,401.00
San Francisco Libre	5,506,297.00	4,129,722.00	1,376,575.00
Tipitapa	9,009,004.00	6,756,750.00	2,252,254.00
Mateare	5,127,337.00	3,845,502.00	1,281,835.00
Villa El Carmen	4,919,714.00	3,689,784.00	1,229,930.00
Ciudad Sandino	9,454,495.00	7,090,875.00	2,363,620.00
Managua	6,000,000.00	4,998,750.00	1,001,250.00
Ticuantepe	4,993,522.00	3,745,143.00	1,248,379.00
El Crucero	4,726,252.00	3,544,686.00	1,181,566.00
San Rafael del Sur	6,397,712.00	4,798,287.00	1,599,425.00
Nindirí	6,294,177.00	4,720,635.00	1,573,542.00
Masaya	16,097,313.00	12,072,987.00	4,024,326.00
Tisma	6,127,546.00	4,595,661.00	1,531,885.00
La Concepción	5,831,828.00	4,373,874.00	1,457,954.00
Masatepe	7,871,222.00	5,903,415.00	1,967,807.00
Nandasmo	5,572,128.00	4,179,096.00	1,393,032.00
Catarina	4,437,625.00	3,328,218.00	1,109,407.00
San Juan de Oriente	5,500,725.00	4,125,546.00	1,375,179.00
Niquinohomo	8,185,250.00	6,138,936.00	2,046,314.00
Comalapa	5,815,298.00	4,361,472.00	1,453,826.00
San Francisco de Cuapa	5,686,141.00	4,264,605.00	1,421,536.00
Juigalpa	9,816,060.00	7,362,045.00	2,454,015.00
La Libertad	4,454,317.00	3,340,737.00	1,113,580.00
Santo Domingo	3,675,822.00	2,756,871.00	918,951.00
Santo Tomás	4,541,760.00	3,406,320.00	1,135,440.00
San Pedro de Lóvago	3,867,593.00	2,900,691.00	966,902.00

Cuadro No. 31

Gobierno de la República de Nicaragua

Fecha : 2/10/2023

Ministerio de Hacienda y Crédito Público

Hora : 11:12:24

TRANSFERENCIA CORRIENTE A LAS ALCALDIAS MUNICIPALES

Ejercicio : 2023
Presupuestario

Mes Inicial : Enero

Mes Final : Septiembre

Moneda : CÓRDOBA

Descripción	Presupuesto Actualizado	Devengado Acumulado	Saldo por Devengar
	A	B	(A - B)
Acoyapa	4,585,688.00	3,439,269.00	1,146,419.00
Villa Sandino	4,403,730.00	3,302,802.00	1,100,928.00
El Coral	4,297,721.00	3,223,287.00	1,074,434.00
Diriá	5,288,766.00	3,966,579.00	1,322,187.00
Diriomo	5,741,730.00	4,306,302.00	1,435,428.00
Granada	11,332,170.00	8,499,132.00	2,833,038.00
Nandaime	6,539,087.00	4,904,316.00	1,634,771.00
San Marcos	5,259,249.00	3,944,439.00	1,314,810.00
Jinotepe	9,739,583.00	7,304,688.00	2,434,895.00
Dolores	5,535,199.00	4,151,403.00	1,383,796.00
Diriamba	6,942,095.00	5,206,572.00	1,735,523.00
El Rosario	6,744,797.00	5,058,594.00	1,686,203.00
La Paz de Carazo	6,968,931.00	5,226,696.00	1,742,235.00
Santa Teresa	6,277,157.00	4,707,864.00	1,569,293.00
La Conquista	6,490,104.00	4,867,578.00	1,622,526.00
Tola	5,987,137.00	4,490,352.00	1,496,785.00
Belén	5,596,287.00	4,197,213.00	1,399,074.00
Potosí	4,019,680.00	3,014,757.00	1,004,923.00
Buenos Aires	5,886,127.00	4,414,599.00	1,471,528.00
Moyogalpa	5,496,473.00	4,122,351.00	1,374,122.00
Altagracia	5,282,913.00	3,962,187.00	1,320,726.00
San Jorge	4,273,771.00	3,205,332.00	1,068,439.00
Rivas	9,426,367.00	7,069,779.00	2,356,588.00
San Juan del Sur	5,262,545.00	3,946,905.00	1,315,640.00
Cárdenas	5,093,290.00	3,819,969.00	1,273,321.00
Morrito	3,892,560.00	2,919,420.00	973,140.00

Cuadro No. 31

Gobierno de la República de Nicaragua

Fecha : 2/10/2023

Ministerio de Hacienda y Crédito Público

Hora : 11:12:24

TRANSFERENCIA CORRIENTE A LAS ALCALDIAS MUNICIPALES

Ejercicio : 2023
Presupuestario

Mes Inicial : Enero

Mes Final : Septiembre

Moneda : CÓRDOBA

Descripción	Presupuesto Actualizado	Devengado Acumulado	Saldo por Devengar
	A	B	(A - B)
El Almendro	3,551,307.00	2,663,478.00	887,829.00
San Miguelito	4,700,944.00	3,525,705.00	1,175,239.00
San Carlos	9,425,279.00	7,068,960.00	2,356,319.00
El Castillo	5,078,258.00	3,808,692.00	1,269,566.00
San Juan de Nicaragua	5,826,964.00	4,370,220.00	1,456,744.00
Waspam	8,297,432.00	6,223,077.00	2,074,355.00
Puerto Cabezas	11,596,213.00	8,697,159.00	2,899,054.00
Rosita	6,187,510.00	4,640,634.00	1,546,876.00
Bonanza	6,762,572.00	5,071,932.00	1,690,640.00
Waslala	7,604,818.00	5,703,615.00	1,901,203.00
Mulukukú	5,812,524.00	4,359,393.00	1,453,131.00
Siuna	8,434,951.00	6,326,217.00	2,108,734.00
Prinzapolka	7,399,473.00	5,549,607.00	1,849,866.00
Paiwas	5,288,646.00	3,966,489.00	1,322,157.00
La Cruz de Río Grande	5,451,140.00	4,088,358.00	1,362,782.00
Desembocadura de Río Grande	6,979,583.00	5,234,688.00	1,744,895.00
Laguna de Perlas	9,022,300.00	6,766,722.00	2,255,578.00
El Tortuguero	5,174,519.00	3,880,890.00	1,293,629.00
El Rama	6,865,101.00	5,148,828.00	1,716,273.00
El Ayote	3,820,159.00	2,865,123.00	955,036.00
Muelle de los Bueyes	5,032,199.00	3,774,150.00	1,258,049.00
Kukra-Hill	6,118,329.00	4,588,749.00	1,529,580.00
Corn Island	5,523,322.00	4,142,493.00	1,380,829.00
Bluefields	8,945,465.00	6,709,095.00	2,236,370.00
Nueva Guinea	6,853,025.00	5,139,765.00	1,713,260.00
Total	1,005,539,226.00	754,653,228.00	250,885,998.00

Cuadro No, 32

Gobierno de la República de Nicaragua
Ministerio de Hacienda y Crédito Público

Fecha : 2/10/2023
Hora : 11:13:52

TRANSFERENCIA DE CAPITAL A LAS ALCALDIAS MUNICIPALES

Ejercicio : 2023
Presupuestario

Mes Inicial : Enero

Mes Final : Septiembre

Moneda : CÓRDOBA

Descripción	Presupuesto Actualizado	Devengado Acumulado	Saldo por Devengar
	A	B	(A - B)
Gasto de Capital	5,104,834,668.00	4,336,029,214.00	768,805,454.00
TRANSFERENCIA MUNICIPAL	5,104,834,668.00	4,336,029,214.00	768,805,454.00
Jalapa	49,212,342.00	39,369,874.00	9,842,468.00
Murra	10,634,322.00	8,507,458.00	2,126,864.00
El Jícaro	21,440,132.00	17,152,106.00	4,288,026.00
San Fernando	15,231,360.00	15,231,360.00	0.00
Mozonte	17,138,012.00	17,138,012.00	0.00
Dipilto	14,976,112.00	14,976,112.00	0.00
Macuelizo	18,804,770.00	15,043,816.00	3,760,954.00
Santa María	19,041,200.00	15,232,960.00	3,808,240.00
Ocotal	47,528,296.00	38,022,636.00	9,505,660.00
Ciudad Antigua	4,550,979.00	4,550,979.00	0.00
Quilalí	25,671,866.00	20,537,492.00	5,134,374.00
Wiwili de Nueva Segovia	26,077,420.00	20,861,936.00	5,215,484.00
Wiwili de Jinotega	31,471,532.00	31,471,532.00	0.00
El Cuá	17,380,195.00	17,380,195.00	0.00
San José de Bocay	35,282,468.00	35,282,468.00	0.00
Santa María de Pantasma	14,163,871.00	11,331,096.00	2,832,775.00
San Rafael del Norte	23,642,222.00	18,913,778.00	4,728,444.00
San Sebastián de Yalí	14,805,424.00	11,844,340.00	2,961,084.00
La Concordia	16,590,238.00	13,272,190.00	3,318,048.00
Jinotega	109,843,608.00	87,874,886.00	21,968,722.00
Somoto	59,207,170.00	47,365,736.00	11,841,434.00
Totogalpa	15,925,234.00	12,740,188.00	3,185,046.00
Telpaneca	18,146,088.00	14,516,870.00	3,629,218.00
San Juan de Río Coco	22,938,892.00	22,938,892.00	0.00
Palacagüina	16,223,008.00	12,978,406.00	3,244,602.00

Cuadro No, 32

Gobierno de la República de Nicaragua
Ministerio de Hacienda y Crédito Público

Fecha : 2/10/2023
Hora : 11:13:52

TRANSFERENCIA DE CAPITAL A LAS ALCALDIAS MUNICIPALES

Ejercicio : 2023
Presupuestario

Mes Inicial : Enero

Mes Final : Septiembre

Moneda : CÓRDOBA

Descripción	Presupuesto Actualizado	Devengado Acumulado	Saldo por Devengar
	A	B	(A - B)
Yalaguina	17,492,888.00	13,994,310.00	3,498,578.00
San Lucas	15,729,666.00	12,583,732.00	3,145,934.00
Las Sabanas	16,207,848.00	16,207,848.00	0.00
San José de Cusmapa	17,418,422.00	13,934,738.00	3,483,684.00
Pueblo Nuevo	16,141,188.00	12,912,950.00	3,228,238.00
Condega	23,613,508.00	18,890,806.00	4,722,702.00
Estelí	112,047,234.00	89,637,788.00	22,409,446.00
San Juan de Limay	19,974,798.00	19,974,798.00	0.00
La Trinidad	7,716,337.00	7,716,337.00	0.00
San Nicolás	16,734,786.00	13,387,828.00	3,346,958.00
San Pedro del Norte	18,265,798.00	14,612,638.00	3,653,160.00
San Francisco del Norte	16,261,252.00	16,261,252.00	0.00
Cinco Pinos	16,664,082.00	13,331,266.00	3,332,816.00
Santo Tomás del Norte	19,667,646.00	15,734,116.00	3,933,530.00
El Viejo	42,672,564.00	34,138,052.00	8,534,512.00
Puerto Morazán	16,668,068.00	16,668,068.00	0.00
Somotillo	30,681,466.00	24,545,172.00	6,136,294.00
Villanueva	27,985,278.00	27,985,278.00	0.00
Chinandega	111,000,000.00	88,800,000.00	22,200,000.00
El Realejo	18,182,606.00	14,546,084.00	3,636,522.00
Corinto	16,216,748.00	16,216,748.00	0.00
Chichigalpa	29,712,168.00	23,769,734.00	5,942,434.00
Posoltega	17,543,140.00	14,034,512.00	3,508,628.00
Achuapa	17,759,380.00	17,759,380.00	0.00
El Sauce	25,412,694.00	20,330,156.00	5,082,538.00
Santa Rosa del Peñón	17,957,758.00	14,366,206.00	3,591,552.00
El Jicaral	19,911,542.00	15,929,234.00	3,982,308.00

Cuadro No, 32

Gobierno de la República de Nicaragua
Ministerio de Hacienda y Crédito Público

Fecha : 2/10/2023
Hora : 11:13:52

TRANSFERENCIA DE CAPITAL A LAS ALCALDIAS MUNICIPALES

Ejercicio : 2023
Presupuestario

Mes Inicial : Enero

Mes Final : Septiembre

Moneda : CÓRDOBA

Descripción	Presupuesto Actualizado	Devengado Acumulado	Saldo por Devengar
	A	B	(A - B)
Larreynaga - Malpaisillo	27,131,716.00	21,705,372.00	5,426,344.00
Telica	23,300,404.00	18,640,324.00	4,660,080.00
Quezalguaque	19,507,254.00	15,605,804.00	3,901,450.00
León	140,000,000.00	112,000,000.00	28,000,000.00
La Paz Centro	22,948,796.00	18,359,036.00	4,589,760.00
Nagarote	40,835,348.00	32,668,278.00	8,167,070.00
Rancho Grande	30,441,172.00	24,352,938.00	6,088,234.00
Rio Blanco	34,990,280.00	27,992,224.00	6,998,056.00
El Tuma - La Dalia	35,945,008.00	28,756,006.00	7,189,002.00
San Isidro	21,142,798.00	16,914,238.00	4,228,560.00
Sébaco	36,531,158.00	36,531,158.00	0.00
Matagalpa	120,167,176.00	96,133,740.00	24,033,436.00
San Ramón	24,360,302.00	19,488,242.00	4,872,060.00
Matiguás	33,979,976.00	27,183,980.00	6,795,996.00
Muy Muy	18,741,550.00	14,993,240.00	3,748,310.00
Esquipulas	22,747,772.00	18,198,218.00	4,549,554.00
San Dionisio	16,413,932.00	13,131,146.00	3,282,786.00
Terrabona	19,245,774.00	19,245,774.00	0.00
Ciudad Darío	36,051,662.00	28,841,330.00	7,210,332.00
San José de los Remates	7,342,339.00	5,873,872.00	1,468,467.00
Boaco	62,697,390.00	62,697,390.00	0.00
Camoapa	8,137,063.00	8,137,063.00	0.00
Santa Lucía	18,196,706.00	18,196,706.00	0.00
Teustepe	26,067,790.00	20,854,232.00	5,213,558.00
San Lorenzo	20,692,148.00	20,692,148.00	0.00
San Francisco Libre	19,234,542.00	19,234,542.00	0.00
Tipitapa	52,987,628.00	42,390,102.00	10,597,526.00

Cuadro No, 32

Gobierno de la República de Nicaragua
Ministerio de Hacienda y Crédito Público

Fecha : 2/10/2023
Hora : 11:13:52

TRANSFERENCIA DE CAPITAL A LAS ALCALDIAS MUNICIPALES

Ejercicio : 2023
Presupuestario

Mes Inicial : Enero

Mes Final : Septiembre

Moneda : CÓRDOBA

Descripción	Presupuesto Actualizado	Devengado Acumulado	Saldo por Devengar
	A	B	(A - B)
Mateare	27,142,074.00	21,713,660.00	5,428,414.00
Villa El Carmen	24,862,634.00	19,890,108.00	4,972,526.00
Ciudad Sandino	63,100,408.00	63,100,408.00	0.00
Managua	660,500,000.00	528,400,000.00	132,100,000.00
Ticuanatepe	30,360,806.00	24,288,644.00	6,072,162.00
El Crucero	20,510,824.00	16,408,660.00	4,102,164.00
San Rafael del Sur	32,771,034.00	26,216,828.00	6,554,206.00
Nindirí	33,299,402.00	26,639,522.00	6,659,880.00
Masaya	145,394,024.00	116,315,220.00	29,078,804.00
Tisma	15,691,814.00	12,553,452.00	3,138,362.00
La Concepción	26,436,384.00	21,149,108.00	5,287,276.00
Masatepe	26,799,762.00	21,439,810.00	5,359,952.00
Nandasmo	15,024,662.00	15,024,662.00	0.00
Catarina	33,841,394.00	27,073,116.00	6,768,278.00
San Juan de Oriente	19,002,592.00	19,002,592.00	0.00
Niquinohomo	25,035,374.00	20,028,300.00	5,007,074.00
Comalapa	15,067,034.00	15,067,034.00	0.00
San Francisco de Cuapa	7,319,112.00	5,855,290.00	1,463,822.00
Juigalpa	75,428,404.00	60,342,724.00	15,085,680.00
La Libertad	20,505,662.00	16,404,530.00	4,101,132.00
Santo Domingo	9,072,459.00	7,257,968.00	1,814,491.00
Santo Tomás	24,081,980.00	19,265,584.00	4,816,396.00
San Pedro de Lóvago	18,116,652.00	14,493,322.00	3,623,330.00
Acoyapa	24,158,128.00	24,158,128.00	0.00
Villa Sandino	26,843,510.00	21,474,808.00	5,368,702.00
El Coral	16,050,732.00	12,840,586.00	3,210,146.00
Diriá	18,813,098.00	15,050,478.00	3,762,620.00

Cuadro No, 32

Gobierno de la República de Nicaragua

Fecha : 2/10/2023

Ministerio de Hacienda y Crédito Público

Hora : 11:13:52

TRANSFERENCIA DE CAPITAL A LAS ALCALDIAS MUNICIPALES

Ejercicio : 2023
Presupuestario

Mes Inicial : Enero

Mes Final : Septiembre

Moneda : CÓRDOBA

Descripción	Presupuesto Actualizado	Devengado Acumulado	Saldo por Devengar
	A	B	(A - B)
Diriomo	21,690,824.00	17,352,660.00	4,338,164.00
Granada	97,134,114.00	77,707,292.00	19,426,822.00
Nandaime	32,390,630.00	25,912,504.00	6,478,126.00
San Marcos	30,431,180.00	24,344,944.00	6,086,236.00
Jinotepe	56,976,798.00	56,976,798.00	0.00
Dolores	18,158,556.00	14,526,844.00	3,631,712.00
Diriamba	53,260,186.00	42,608,148.00	10,652,038.00
El Rosario	18,916,110.00	15,132,888.00	3,783,222.00
La Paz de Carazo	17,542,518.00	14,034,014.00	3,508,504.00
Santa Teresa	25,692,232.00	20,553,786.00	5,138,446.00
La Conquista	19,715,680.00	15,772,544.00	3,943,136.00
Tola	23,929,490.00	9,571,796.00	14,357,694.00
Belén	18,037,986.00	14,430,388.00	3,607,598.00
Potosí	16,560,008.00	13,248,006.00	3,312,002.00
Buenos Aires	17,102,452.00	13,681,962.00	3,420,490.00
Moyogalpa	17,683,092.00	14,146,474.00	3,536,618.00
Altagracia	32,318,680.00	32,318,680.00	0.00
San Jorge	26,545,188.00	26,545,188.00	0.00
Rivas	60,552,271.00	24,220,908.00	36,331,363.00
San Juan del Sur	30,196,198.00	30,196,198.00	0.00
Cárdenas	18,480,044.00	14,784,036.00	3,696,008.00
Morrito	22,912,242.00	22,912,242.00	0.00
El Almendro	16,008,185.00	16,008,185.00	0.00
San Miguelito	20,678,508.00	20,678,508.00	0.00
San Carlos	51,574,721.00	51,574,721.00	0.00
El Castillo	26,757,128.00	26,757,128.00	0.00
San Juan de Nicaragua	15,757,598.00	15,757,598.00	0.00

Cuadro No, 32

Gobierno de la República de Nicaragua
Ministerio de Hacienda y Crédito Público

Fecha : 2/10/2023
Hora : 11:13:52

TRANSFERENCIA DE CAPITAL A LAS ALCALDIAS MUNICIPALES

Ejercicio : 2023
Presupuestario

Mes Inicial : Enero

Mes Final : Septiembre

Moneda : CÓRDOBA

Descripción	Presupuesto Actualizado	Devengado Acumulado	Saldo por Devengar
	A	B	(A - B)
Waspam	25,293,414.00	25,293,414.00	0.00
Puerto Cabezas	50,620,738.00	50,620,738.00	0.00
Rosita	36,077,290.00	36,077,290.00	0.00
Bonanza	25,639,938.00	25,639,938.00	0.00
Waslala	34,546,754.00	34,546,754.00	0.00
Mulukukú	5,184,918.00	5,184,918.00	0.00
Siuna	49,476,278.00	49,476,278.00	0.00
Prinzapolka	17,968,356.00	17,968,356.00	0.00
Paiwas	7,725,742.00	7,725,742.00	0.00
La Cruz de Río Grande	3,143,959.00	3,143,959.00	0.00
Desembocadura de Río Grande	15,457,364.00	15,457,364.00	0.00
Laguna de Perlas	16,184,574.00	16,184,574.00	0.00
El Tortuguero	4,144,275.00	4,144,275.00	0.00
El Rama	40,958,638.00	40,958,638.00	0.00
El Ayote	19,204,106.00	19,204,106.00	0.00
Muelle de los Bueyes	6,139,724.00	6,139,724.00	0.00
Kukra-Hill	17,806,946.00	17,806,946.00	0.00
Corn Island	19,921,578.00	19,921,578.00	0.00
Bluefields	64,619,282.00	64,619,282.00	0.00
Nueva Guinea	51,084,906.00	51,084,906.00	0.00
Total	5,104,834,668.00	4,336,029,214.00	768,805,454.00

Cuadro No. 33

Gobierno de la República de Nicaragua

Fecha : 2/10/2023

Ministerio de Hacienda y Crédito Público

Hora : 14:39:28

EJECUCION GLOBAL DE PRESTAMOS Y DONACIONES EXTERNAS POR
ORIGENEjercicio : 2023
Presupuestario

Mes Inicial : Enero

Mes Final : Septiembre

Moneda : CÓRDOBA

Descripción	Presupuesto Actualizado	Devengado Acumulado	Saldo por Devengar
	A	B	(A - B)
Administración Central	18,628,716,336.73	11,940,327,135.17	6,688,389,201.56
Donaciones Externas	1,112,896,692.51	418,260,954.61	694,635,737.90
España	62,192,962.00	0.00	62,192,962.00
República de China (Taiwán)	53,995,169.03	48,207,587.34	5,787,581.69
Suiza	2,183,170.00	0.00	2,183,170.00
Kuwait	61,322,000.00	1,216,642.01	60,105,357.99
Agencia Suiza para el Desarrollo y la Cooperación	13,213,775.13	7,884,731.17	5,329,043.96
Fundación China para la Paz y el Desarrollo	3,659,000.00	0.00	3,659,000.00
Agencia Israelí de Cooperación Internacional para el Desarrollo (MASHAV)	362,105.47	362,105.47	0.00
Banco Centroamericano de Integración Económica	12,445,605.42	3,366,428.77	9,079,176.65
Banco Interamericano de Desarrollo	220,991,711.58	22,323,405.05	198,668,306.53
Banco Mundial	42,691,128.00	29,023,778.53	13,667,349.47
Fondo de las Naciones Unidas para la Niñez	55,796,493.80	20,927,688.15	34,868,805.65
Fondo de Población de las Naciones Unidas	2,995,514.00	633,054.82	2,362,459.18
Fondo Mundial de Rehabilitación	21,944,978.00	9,922,269.95	12,022,708.05
Organización de las Naciones Unidas para el Desarrollo Industrial	14,952,225.87	7,422,810.94	7,529,414.93
Organización de las Naciones Unidas para la Alimentación y Agricultura	76,628,891.15	34,533,560.25	42,095,330.90
Organización de las Naciones Unidas para la Educación, Ciencia y la Cultura	72,667.80	68,263.47	4,404.33
Organización Panamericana de la Salud	8,264,000.00	161,580.00	8,102,420.00
Programa de las Naciones Unidas para el Desarrollo	3,557,583.86	1,501,475.60	2,056,108.26

Cuadro No. 33

Gobierno de la República de Nicaragua

Fecha : 2/10/2023

Hora : 14:39:28

Ministerio de Hacienda y Crédito Público

EJECUCION GLOBAL DE PRESTAMOS Y DONACIONES EXTERNAS POR
ORIGENEjercicio : 2023
Presupuestario

Mes Inicial : Enero

Mes Final : Septiembre

Moneda : CÓRDOBA

Descripción	Presupuesto Actualizado	Devengado Acumulado	Saldo por Devengar
	A	B	(A - B)
Programa Mundial de Alimentos	234,754,143.19	173,564,632.26	61,189,510.93
Unión Europea	214,155,382.60	55,748,420.42	158,406,962.18
Asociación para la Cooperación en el Sur – Las Segovias	694,720.00	0.00	694,720.00
Save the Children	560,021.00	0.00	560,021.00
PLAN INTERNACIONAL, INC.	2,641,259.00	0.00	2,641,259.00
Asociación de Damas Nipo- Latinoamericanas y del Caribe (ADNLAC)	56,185.61	56,185.61	0.00
Word Visión Nicaragua (Visión Mundial)	2,766,000.00	1,336,334.80	1,429,665.20
Préstamos Externos	17,515,819,644.22	11,522,066,180.56	5,993,753,463.66
Kuwait	10,000,000.00	4,401,184.45	5,598,815.55
Agencia de Cooperación Internacional del Japón	103,270,922.00	103,242,043.26	28,878.74
Banco de Exportación de Corea	42,437,671.00	31,704,277.94	10,733,393.06
Kredistantal Fur Wiederaufbau	103,201,547.39	21,397,832.50	81,803,714.89
Fondo de Cooperación para el Desarrollo Económico	70,772,546.00	70,771,545.07	1,000.93
Export- Imports Bank of India	252,000,000.00	0.00	252,000,000.00
Banco Centroamericano de Integración Económica	11,367,404,706.10	8,144,506,064.86	3,222,898,641.24
Banco Interamericano de Desarrollo	3,044,899,764.32	1,266,166,258.24	1,778,733,506.08
Banco Mundial	1,688,797,693.34	1,143,183,662.05	545,614,031.29
Fondo de la Organización de los Países Exportadores de Petróleo para el Desarrollo	453,468,794.07	418,641,155.06	34,827,639.01
Fondo Internacional de Desarrollo Agrícola	109,936,000.00	49,588,790.64	60,347,209.36
Fondo Monetario Internacional	269,630,000.00	268,463,366.49	1,166,633.51
Total	18,628,716,336.73	11,940,327,135.17	6,688,389,201.56

Ejecución Préstamos y Donaciones Externas por Organismo

Ejercicio Presupuestario : 2023

Mes Inicial : Enero

Mes Final Septiembre

Moneda : CÓRDOBA

Descripción	Presupuesto Actualizado	Devengado Acumulado	Saldo por Devengar
	(A)	(C)	(A - B)
Administración Central	18,628,716,336.73	11,940,327,135.17	6,688,389,201.56
Donaciones Externas	1,112,896,692.51	418,260,954.61	694,635,737.90
España	62,192,962.00	0.00	62,192,962.00
EDUCACIÓN ESPECIAL	62,192,962.00	0.00	62,192,962.00
Reemplazo de la escuela de educación especial Melania Lacayo Aguirre en Masaya	62,192,962.00	0.00	62,192,962.00
República de China (Taiwán)	53,995,169.03	48,207,587.34	5,787,581.69
ACTIVIDADES SEDES LOCALES	500,000.00	499,800.00	200.00
PROGRAMA DE COOPERACIÓN TÉCNICA Y FINANCIERA	500,000.00	499,800.00	200.00
PROMOCIÓN DE LA SALUD Y PREVENCIÓN DE ENFERMEDADES	0.00	0.00	0.00
ATENCIÓN DE SALUD HOSPITALARIA	7,993,191.00	6,482,025.62	1,511,165.38
SERVICIOS DE HOSPITALIZACIÓN MÉDICOS Y/O QUIRÚRGICOS	159,966.77	159,966.77	0.00
SERVICIOS DE APOYO AL DIAGNÓSTICO	3,110,420.16	2,438,527.16	671,893.00
GESTIÓN TÉCNICA ADMINISTRATIVA HOSPITALARIA	4,602,804.07	3,883,531.69	719,272.38
Supervisión para el Mejoramiento del Centro Nacional de Dermatología Dr. Francisco José Gómez Urcuyo en Managua	120,000.00	0.00	120,000.00
PREVENCIÓN, SEGURIDAD CIUDADANA HUMANA	45,501,978.03	41,225,761.72	4,276,216.31
Equipamiento del Policlínico para atención ambulatoria de adultos y pediatría del Hospital Carlos Roberto Huembes, Policía Nacional	45,501,978.03	41,225,761.72	4,276,216.31
Suiza	2,183,170.00	0.00	2,183,170.00
ACTIVIDADES CENTRALES	2,183,170.00	0.00	2,183,170.00
SERVICIOS DE EDUCACIÓN ARTÍSTICA Y CULTURAL	2,183,170.00	0.00	2,183,170.00
Kuwait	61,322,000.00	1,216,642.01	60,105,357.99
POLÍTICA EXTERIOR Y COOPERACIÓN EXTERNA	2,778,000.00	1,216,642.01	1,561,357.99
SERVICIO EXTERIOR	2,778,000.00	1,216,642.01	1,561,357.99
FORMACIÓN Y DESARROLLO PROFESIONAL DOCENTE	58,544,000.00	0.00	58,544,000.00
Diseño para el mejoramiento de la escuela normal Gregorio Aguilar Barea en Juigalpa	4,560,108.00	0.00	4,560,108.00
Diseño para el mejoramiento de la escuela normal Gran Ducado de Luxemburgo en Puerto Cabezas	8,016,856.00	0.00	8,016,856.00
Diseño para el mejoramiento de la escuela normal 8 de octubre en Bluefields	11,292,247.00	0.00	11,292,247.00
Diseño para el mejoramiento de la escuela normal José Martí en Matagalpa	5,422,518.00	0.00	5,422,518.00
Diseño para el mejoramiento de la escuela normal Alesio Blandón Juárez en Managua	10,154,715.00	0.00	10,154,715.00
Diseño para el mejoramiento de la escuela normal Ricardo Morales Avilés en Jinotepe	6,002,458.00	0.00	6,002,458.00
Diseño para el mejoramiento de la escuela normal Darwin Vallecillo Quintanilla en Chinandega	5,147,668.00	0.00	5,147,668.00
Diseño para el mejoramiento de la escuela normal Mirna Mairena Guadamuz en Estelí	7,947,430.00	0.00	7,947,430.00
Agencia Suiza para el Desarrollo y la Cooperación	13,213,775.13	7,884,731.17	5,329,043.96
PARTIDAS NO ASIGNABLES A PROGRAMAS	3,361,169.50	3,361,169.50	0.00
INSTITUTO NICARAGUENSE DE TECNOLOGÍA AGROPECUARIA (INTA)	3,361,169.50	3,361,169.50	0.00

Ejecución Préstamos y Donaciones Externas por Organismo

Ejercicio Presupuestario : 2023

Mes Inicial : Enero

Mes Final Septiembre

Moneda : CÓRDOBA

Descripción	Presupuesto Actualizado	Devengado Acumulado	Saldo por Devengar
	(A)	(C)	(A - B)
SERVICIOS DE CONSERVACIÓN, MANEJO Y NORMATIVACION DE ÁREA PROTEGIDA, BIODIVERSIDAD Y RECURSOS NATURALES	275,251.43	275,251.43	0.00
Difusión de Tecnologías de Adaptación de la Agricultura al Cambio Climático	275,251.43	275,251.43	0.00
FOMENTO DE LOS PEQUEÑOS NEGOCIOS Y LAS PYMES	9,577,354.20	4,248,310.24	5,329,043.96
DIRECCION Y COORDINACION TECNICA LOCAL	9,577,354.20	4,248,310.24	5,329,043.96
Fundación China para la Paz y el Desarrollo	3,659,000.00	0.00	3,659,000.00
EDUCACIÓN PRIMARIA	3,659,000.00	0.00	3,659,000.00
MANTENIMIENTO Y REPARACIÓN DE AULAS	3,659,000.00	0.00	3,659,000.00
Agencia Israelí de Cooperación Internacional para el Desarrollo (MASHAV)	362,105.47	362,105.47	0.00
SERVICIOS DE NORMATIVACION, POLÍTICAS Y ESTRATEGIAS DEL SECTOR AGROPECUARIO	362,105.47	362,105.47	0.00
Servicios de Agua y Suelo para Uso Agropecuario	362,105.47	362,105.47	0.00
Banco Centroamericano de Integración Económica	12,445,605.42	3,366,428.77	9,079,176.65
PARTIDAS NO ASIGNABLES A PROGRAMAS	4,757,000.00	455,396.65	4,301,603.35
Servicios de Administración de Programas y Proyectos	4,757,000.00	455,396.65	4,301,603.35
ATENCIÓN DE SALUD HOSPITALARIA	7,688,605.42	2,911,032.12	4,777,573.30
GESTIÓN TÉCNICA ADMINISTRATIVA HOSPITALARIA	7,688,605.42	2,911,032.12	4,777,573.30
Banco Interamericano de Desarrollo	220,991,711.58	22,323,405.05	198,668,306.53
ACTIVIDADES CENTRALES	4,317,755.75	3,090,823.24	1,226,932.51
FORTALECIMIENTO INSTITUCIONAL	3,752,449.28	2,693,498.08	1,058,951.20
CENTRO DE DIAGNÓSTICO NACIONAL	565,306.47	397,325.16	167,981.31
ACTIVIDADES SEDES LOCALES	1,142,643.00	0.00	1,142,643.00
DIRECCIÓN Y COORDINACIÓN TÉCNICA LOCAL	1,142,643.00	0.00	1,142,643.00
PROMOCIÓN DE LA SALUD Y PREVENCIÓN DE ENFERMEDADES	9,598,372.83	345,855.64	9,252,517.19
GESTIÓN DE LA RED COMUNITARIA	3,790,568.56	0.00	3,790,568.56
CONTROL Y VIGILANCIA DE ENFERMEDADES TRANSMITIDAS POR VECTORES, AGUA, ALIMENTOS Y DESECHOS	5,807,804.27	345,855.64	5,461,948.63
ATENCIÓN INTEGRAL EN EL PRIMER NIVEL DE ATENCIÓN	18,024,329.00	17,405,062.15	619,266.85
ATENCIÓN DISPENSARIZADA A LA FAMILIA EN LA COMUNIDAD	204,133.00	0.00	204,133.00
GESTIÓN TÉCNICA ADMINISTRATIVA	257,100.00	65,942.59	191,157.41
SERVICIOS DE HOSPITALIZACIÓN	17,422,000.00	17,339,119.56	82,880.44
Atención Pandemia COVID - 19	141,096.00	0.00	141,096.00
ATENCIÓN DE SALUD HOSPITALARIA	4,140,611.00	0.00	4,140,611.00
SERVICIOS DE CONSULTA EXTERNA	622,760.00	0.00	622,760.00
Atención Pandemia COVID - 19	3,517,851.00	0.00	3,517,851.00
ELECTRICIDAD Y RECURSOS RENOVABLES	183,768,000.00	1,481,664.02	182,286,335.98
DIRECCION Y COORDINACION DE ELECTRICIDAD Y RECURSOS RENOVABLES	3,350,000.00	0.00	3,350,000.00

Ejecución Préstamos y Donaciones Externas por Organismo

Ejercicio Presupuestario : 2023

Mes Inicial : Enero

Mes Final Septiembre

Moneda : CÓRDOBA

Descripción	Presupuesto Actualizado	Devengado Acumulado	Saldo por Devengar
	(A)	(C)	(A - B)
Unidad ejecutora central geotermoelectrica - volcán Cosigüina	1,173,463.00	506,981.71	666,481.29
Mejora vía de acceso en el campo del volcán Cosigüina	2,765,672.00	0.00	2,765,672.00
Supervisión técnica volcán Cosigüina	2,114,162.00	578,531.95	1,535,630.05
Supervisión ambiental volcán Cosigüina	404,567.00	396,150.36	8,416.64
Construcción de plataforma de perforación de pozos geotérmicos en el campo volcán Cosigüina	1,111.00	0.00	1,111.00
Perforación de pozos geotérmicos en el campo del volcán Cosigüina	154,260,276.00	0.00	154,260,276.00
Estudio complementario de pre-factibilidad en el campo geotérmico volcán Cosigüina	398,816.00	0.00	398,816.00
Construcción de plataformas y pilas para la perforación de pozos geotérmicos en el campo del volcán Cosigüina	3,662,761.00	0.00	3,662,761.00
Construcción de vías de acceso en el campo del volcán Cosigüina	7,260,080.00	0.00	7,260,080.00
Levantamiento topográfico del estudio complementario de prefactibilidad en el volcán Cosigüina	3,296,187.00	0.00	3,296,187.00
Estudio estratégico sobre el aprovechamiento geotérmico de fuentes localizadas en Tipitapa, Mateare y Telica	4,980,905.00	0.00	4,980,905.00
Estudio de factibilidad para la perforación de pozos geotérmicos en el campo del volcán Cosigüina	100,000.00	0.00	100,000.00
Banco Mundial	42,691,128.00	29,023,778.53	13,667,349.47
ACTIVIDADES CENTRALES	6,492,128.00	5,875,137.12	616,990.88
SERVICIOS ADMINISTRATIVOS Y FINANCIEROS	1,439,696.00	1,296,237.17	143,458.83
SERVICIOS DE CONTRATACIONES Y ADQUISICIONES	1,123,584.00	995,392.99	128,191.01
ESTUDIOS DE PREINVERSION Y SUPERVISION DE OBRAS DE INFRAESTRUCTURA ESCOLAR	2,406,096.00	2,159,377.99	246,718.01
Servicios de Coordinación de Programas y Proyectos	1,522,752.00	1,424,128.97	98,623.03
EDUCACIÓN PREESCOLAR	909,000.00	0.00	909,000.00
Dotación de mobiliario y equipo para centros de educación preescolar a nivel nacional	159,000.00	0.00	159,000.00
Mejoramiento del Preescolar Palermo en Acoyapa	50,000.00	0.00	50,000.00
Mejoramiento del Preescolar Cristo Rey en San Lucas	50,000.00	0.00	50,000.00
Mejoramiento del Preescolar Madre Teresa de Calcuta en Muelle de los Bueyes	50,000.00	0.00	50,000.00
Mejoramiento del Preescolar Raúl Zavala en Dipilto	50,000.00	0.00	50,000.00
Mejoramiento del Preescolar Enmanuel Mongalo en El Jicaro	50,000.00	0.00	50,000.00
Mejoramiento del Preescolar Denis Martínez en Siuna	50,000.00	0.00	50,000.00
Mejoramiento del Preescolar Marianela Callejas en Nueva Guinea	50,000.00	0.00	50,000.00
Mejoramiento del Preescolar San Ramón en San Carlos	50,000.00	0.00	50,000.00
Mejoramiento del Preescolar San Martín en San Carlos	50,000.00	0.00	50,000.00
Mejoramiento del Preescolar Andrés Castro en San Carlos	50,000.00	0.00	50,000.00
Mejoramiento del Preescolar El Zacatón en Cinco Pinos	50,000.00	0.00	50,000.00
Mejoramiento del Preescolar Francisco Ruiz Arana en Comalapa	50,000.00	0.00	50,000.00
Mejoramiento del Preescolar Carlos Fonseca Amador en San Carlos	50,000.00	0.00	50,000.00
Mejoramiento del Preescolar Corazón de Rosario Murillo en Puerto Cabezas, RACCN	50,000.00	0.00	50,000.00
Mejoramiento del Preescolar Julio Bucardo Mendoza en Puerto Cabezas, RACCN	50,000.00	0.00	50,000.00

Ejecución Préstamos y Donaciones Externas por Organismo

Ejercicio Presupuestario : 2023

Mes Inicial : Enero

Mes Final Septiembre

Moneda : CÓRDOBA

Descripción	Presupuesto Actualizado	Devengado Acumulado	Saldo por Devengar
	(A)	(C)	(A - B)
SERVICIO DE LA DEUDA PUBLICA	35,290,000.00	23,148,641.41	12,141,358.59
SERVICIO DE LA DEUDA PUBLICA EXTERNA	35,290,000.00	23,148,641.41	12,141,358.59
Fondo de las Naciones Unidas para la Niñez	55,796,493.80	20,927,688.15	34,868,805.65
ACTIVIDADES CENTRALES	957,355.00	22,764.50	934,590.50
ESTUDIOS DE PREINVERSION Y SUPERVISION DE OBRAS DE INFRAESTRUCTURA ESCOLAR	934,355.00	0.00	934,355.00
SERVICIOS DE EDUCACIÓN ARTÍSTICA Y CULTURAL	23,000.00	22,764.50	235.50
EDUCACIÓN PRIMARIA	9,668,209.87	217,058.00	9,451,151.87
SERVICIOS DE EDUCACION PRIMARIA MULTIGRADO Y TERCER NIVEL ALTERNATIVO	424,217.00	217,058.00	207,159.00
Dotación de mobiliario y equipo del centro escolar Santa Rosa en El Rama, RACCS	1,000.00	0.00	1,000.00
Reemplazo del centro escolar Santa Rosa en El Rama, RACCS	1,213,279.20	0.00	1,213,279.20
Dotación de mobiliario y equipo del centro escolar Salomón Ibarra Mayorga en Santa Lucía, Boaco	1,000.00	0.00	1,000.00
Reemplazo del centro escolar Salomón Ibarra Mayorga en Santa Lucía, Boaco	2,090,445.69	0.00	2,090,445.69
Dotación de mobiliario y equipo del centro escolar Luxemburgo en Camoapa, Boaco	1,000.00	0.00	1,000.00
Reemplazo del centro escolar Luxemburgo en Camoapa, Boaco	1,417,263.89	0.00	1,417,263.89
Dotación de mobiliario y equipo del centro escolar Divino Rostro en Nueva Guinea, RACCS	1,000.00	0.00	1,000.00
Reemplazo del centro escolar Divino Rostro en Nueva Guinea, RACCS	1,213,279.20	0.00	1,213,279.20
Dotación de mobiliario y equipo del centro escolar Unión Centroamericana en Camoapa, Boaco	1,000.00	0.00	1,000.00
Reemplazo del centro escolar Unión Centroamericana en Camoapa, Boaco	2,090,445.69	0.00	2,090,445.69
Dotación de mobiliario y equipo del centro educativo El Jardín en Nueva Guinea, RACCS	1,000.00	0.00	1,000.00
Reemplazo del centro educativo El Jardín en Nueva Guinea, RACCS	1,213,279.20	0.00	1,213,279.20
EDUCACIÓN SECUNDARIA	42,853.70	0.00	42,853.70
SERVICIOS DE EDUCACIÓN SECUNDARIA A DISTANCIA	42,853.70	0.00	42,853.70
EDUCACIÓN PREESCOLAR	456,844.78	274,377.04	182,467.74
SERVICIOS DE EDUCACIÓN PREESCOLAR	456,844.78	274,377.04	182,467.74
EDUCACIÓN ESPECIAL	7,491,425.30	294,336.22	7,197,089.08
SERVICIOS DE EDUCACIÓN INCLUSIVA	7,491,425.30	294,336.22	7,197,089.08
FORMACIÓN Y DESARROLLO PROFESIONAL DOCENTE	667,493.22	177,374.12	490,119.10
FORMACIÓN CONTÍNUA Y CAPACITACIÓN	274,193.22	177,374.12	96,819.10
SERVICIOS DE CONSEJERIA ESCOLAR Y FORMACION DE VALORES	393,300.00	0.00	393,300.00
ACTIVIDADES CENTRALES	1,558,733.00	616,652.50	942,080.50
PROGRAMA DE COOPERACIÓN TÉCNICA Y FINANCIERA	1,558,733.00	616,652.50	942,080.50
ACTIVIDADES SEDES LOCALES	8,126,019.00	3,972,117.13	4,153,901.87
PROGRAMA DE COOPERACIÓN TÉCNICA Y FINANCIERA	8,126,019.00	3,972,117.13	4,153,901.87
PROMOCIÓN DE LA SALUD Y PREVENCIÓN DE ENFERMEDADES	415,248.00	0.00	415,248.00
Atención Pandemia COVID - 19	415,248.00	0.00	415,248.00

Ejecución Préstamos y Donaciones Externas por Organismo

Ejercicio Presupuestario : 2023

Mes Inicial : Enero

Mes Final Septiembre

Moneda : CÓRDOBA

Descripción	Presupuesto Actualizado	Devengado Acumulado	Saldo por Devengar
	(A)	(C)	(A - B)
PROMOCIÓN Y PREVENCIÓN DE LOS DERECHOS DEL NNA Y FAMILIA	9,442,022.31	7,524,115.87	1,917,906.44
SERVICIOS PARA EVITAR VIOLENCIA FAMILIAR Y COMUNITARIA	9,442,022.31	7,524,115.87	1,917,906.44
INSTITUTO NACIONAL DE INFORMACION DE DESARROLLO	16,970,289.62	7,828,892.77	9,141,396.85
INSTITUTO NACIONAL DE INFORMACION DE DESARROLLO	16,970,289.62	7,828,892.77	9,141,396.85
Fondo de Población de las Naciones Unidas	2,995,514.00	633,054.82	2,362,459.18
ACTIVIDADES CENTRALES	271,681.00	0.00	271,681.00
PROGRAMA DE COOPERACIÓN TÉCNICA Y FINANCIERA	271,681.00	0.00	271,681.00
ACTIVIDADES SEDES LOCALES	2,023,833.00	476,322.35	1,547,510.65
PROGRAMA DE COOPERACIÓN TÉCNICA Y FINANCIERA	2,023,833.00	476,322.35	1,547,510.65
PROMOCION Y PREVENCIÓN DE LOS DERECHOS DEL NNA Y FAMILIA	700,000.00	156,732.47	543,267.53
SERVICIOS PARA EVITAR VIOLENCIA FAMILIAR Y COMUNITARIA	700,000.00	156,732.47	543,267.53
Fondo Mundial de Rehabilitación	21,944,978.00	9,922,269.95	12,022,708.05
ACTIVIDADES CENTRALES	6,340,508.00	3,842,590.18	2,497,917.82
CENTRO DE DIAGNÓSTICO NACIONAL	624,625.00	251,660.78	372,964.22
PROGRAMA DE COOPERACIÓN TÉCNICA Y FINANCIERA	5,715,883.00	3,590,929.40	2,124,953.60
ACTIVIDADES SEDES LOCALES	15,604,470.00	6,079,679.77	9,524,790.23
PROGRAMA DE COOPERACIÓN TÉCNICA Y FINANCIERA	15,604,470.00	6,079,679.77	9,524,790.23
Organización de las Naciones Unidas para el Desarrollo Industrial	14,952,225.87	7,422,810.94	7,529,414.93
ACTIVIDADES CENTRALES	1,430,374.00	1,316,898.31	113,475.69
PROGRAMA DE COOPERACIÓN TÉCNICA Y FINANCIERA	1,430,374.00	1,316,898.31	113,475.69
ACTIVIDADES SEDES LOCALES	169,626.00	169,626.00	0.00
DIRECCIÓN Y COORDINACIÓN TÉCNICA LOCAL	44,930.00	44,930.00	0.00
PROGRAMA DE COOPERACIÓN TÉCNICA Y FINANCIERA	124,696.00	124,696.00	0.00
SERVICIOS DE PROTECCION Y MEJORAMIENTO DE LA CALIDAD AMBIENTAL	10,272,651.40	5,321,311.35	4,951,340.05
EMITIR INSTRUMENTOS DE REGULACION Y CONTROL AMBIENTAL	2,734,366.47	1,875,446.42	858,920.05
PLAN DE GESTION PARA LA ELIMINACION GRADUAL DE LOS HIDROCLOROFLUROCARBONOS	7,538,284.93	3,445,864.93	4,092,420.00
ADMINISTRACIÓN DE LOS RECURSOS GEOLOGICOS Y MINEROS	3,059,064.00	594,464.81	2,464,599.19
DIRECCION Y COORDINACION DE LOS RECURSOS GEOLÓGICOS Y MINEROS	3,059,064.00	594,464.81	2,464,599.19
COMISION NACIONAL DE REGISTRO Y CONTROL DE SUSTANCIAS TOXICAS	20,510.47	20,510.47	0.00
COMISION NACIONAL DE REGISTRO Y CONTROL DE SUSTANCIAS TOXICAS	20,510.47	20,510.47	0.00
Organización de las Naciones Unidas para la Alimentación y Agricultura	76,628,891.15	34,533,560.25	42,095,330.90
SERVICIOS DE CONSERVACION, MANEJO Y NORMACION DE ÁREA PROTEGIDA, BIODIVERSIDAD Y RECURSOS NATURALES	76,170,616.82	34,109,226.54	42,061,390.28
PROMOVER LA CONSERVACION Y EL MANEJO DE LA BIODIVERSIDAD Y RESILENCIA DE AREAS PROTEGIDAS	76,170,616.82	34,109,226.54	42,061,390.28
INSTITUCIONALIZACIÓN DE LAS PRÁCTICAS DE GÉNERO	458,274.33	424,333.71	33,940.62

Ejecución Préstamos y Donaciones Externas por Organismo

Ejercicio Presupuestario : 2023

Mes Inicial : Enero

Mes Final Septiembre

Moneda : CÓRDOBA

Descripción	Presupuesto Actualizado	Devengado Acumulado	Saldo por Devengar
	(A)	(C)	(A - B)
DESARROLLAR CAPACIDADES EN SERVIDORES/AS PÚBLIC@S EN PRÁCTICAS DE GÉNERO	458,274.33	424,333.71	33,940.62
Organización de las Naciones Unidas para la Educación, Ciencia y la Cultura	72,667.80	68,263.47	4,404.33
PROMOCIÓN DE DERECHOS Y PROTAGONISMO DE LA MUJER	72,667.80	68,263.47	4,404.33
Promover el empoderamiento económico de las mujeres en igualdad de oportunidades.	72,667.80	68,263.47	4,404.33
Organización Panamericana de la Salud	8,264,000.00	161,580.00	8,102,420.00
ACTIVIDADES CENTRALES	3,017,702.00	0.00	3,017,702.00
CENTRO DE DIAGNÓSTICO NACIONAL	357,318.00	0.00	357,318.00
PROGRAMA DE COOPERACIÓN TÉCNICA Y FINANCIERA	2,660,384.00	0.00	2,660,384.00
ACTIVIDADES SEDES LOCALES	5,246,298.00	161,580.00	5,084,718.00
PROGRAMA DE COOPERACIÓN TÉCNICA Y FINANCIERA	5,246,298.00	161,580.00	5,084,718.00
Programa de las Naciones Unidas para el Desarrollo	3,557,583.86	1,501,475.60	2,056,108.26
SERVICIOS DE PROTECCIÓN Y MEJORAMIENTO DE LA CALIDAD AMBIENTAL	3,557,583.86	1,501,475.60	2,056,108.26
EMITIR INSTRUMENTOS DE REGULACION Y CONTROL AMBIENTAL	2,033,951.85	856,383.44	1,177,568.41
PLAN DE GESTION PARA LA ELIMINACION GRADUAL DE LOS HIDROCLOROFUROCARBONOS	1,523,632.01	645,092.16	878,539.85
Programa Mundial de Alimentos	234,754,143.19	173,564,632.26	61,189,510.93
PARTIDAS NO ASIGNABLES A PROGRAMAS	7,684,299.00	7,648,242.00	36,057.00
ACCESO A SEGURO CONTRA RIESGO SOBERANO POR CATASTROFES	7,684,299.00	7,648,242.00	36,057.00
ACTIVIDADES CENTRALES	4,867,430.40	169,143.56	4,698,286.84
PROGRAMA INTEGRAL DE NUTRICION ESCOLAR (PINE-MINED)	4,867,430.40	169,143.56	4,698,286.84
EDUCACIÓN PRIMARIA	137,218,731.00	111,954,473.02	25,264,257.98
SEGURIDAD ALIMENTARIA Y NUTRICIONAL EDUCACION PRIMARIA	137,218,731.00	111,954,473.02	25,264,257.98
EDUCACIÓN PREESCOLAR	45,734,787.00	29,760,049.80	15,974,737.20
SEGURIDAD ALIMENTARIA Y NUTRICIONAL EDUCACION INICIAL (PREESCOLAR)	45,734,787.00	29,760,049.80	15,974,737.20
PARTIDAS NO ASIGNABLES A PROGRAMAS	28,827,875.10	15,087,445.42	13,740,429.68
INSTITUTO NICARAGUENSE DE TECNOLOGIA AGROPECUARIA (INTA)	28,827,875.10	15,087,445.42	13,740,429.68
SERVICIOS DE DESARROLLO DE LA COSTA CARIBE	4,441,347.40	4,441,347.40	0.00
Capacitación para la Recuperación de Medios de Vida a Familias afectadas por el Huracán Julia	4,441,347.40	4,441,347.40	0.00
FORMACIÓN PARA LA EQUIDAD DE GÉNERO	914,561.20	613,761.65	300,799.55
Promover el cuidado de la vida y dignidad de las mujeres y sus familias.	914,561.20	613,761.65	300,799.55
INSTITUCIONALIZACIÓN DE LAS PRÁCTICAS DE GÉNERO	2,836,005.30	2,722,990.97	113,014.33
DIRECCIÓN Y COORDINACIÓN	278,949.30	228,243.77	50,705.53
DESARROLLAR CAPACIDADES EN SERVIDORES/AS PÚBLIC@S EN PRÁCTICAS DE GÉNERO	2,557,056.00	2,494,747.20	62,308.80
PROMOCIÓN DE DERECHOS Y PROTAGONISMO DE LA MUJER	440,620.00	348,178.38	92,441.62
Consolidar el protagonismo y liderazgo social, político y cultural de las mujeres.	440,620.00	348,178.38	92,441.62
INSTITUTO NICARAGUENSE DE ESTUDIOS TERRITORIALES	1,788,486.79	819,000.06	969,486.73

Ejecución Préstamos y Donaciones Externas por Organismo

Ejercicio Presupuestario : 2023

Mes Inicial : Enero

Mes Final Septiembre

Moneda : CÓRDOBA

Descripción	Presupuesto Actualizado	Devengado Acumulado	Saldo por Devengar
	(A)	(C)	(A - B)
INSTITUTO NICARAGUENSE DE ESTUDIOS TERRITORIALES	1,788,486.79	819,000.06	969,486.73
Unión Europea	214,155,382.60	55,748,420.42	158,406,962.18
ACTIVIDADES CENTRALES	4,190,151.36	3,239,040.80	951,110.56
SERVICIOS ADMINISTRATIVOS Y FINANCIEROS	3,598,791.36	3,092,910.40	505,880.96
SERVICIOS DE CONTRATACIONES Y ADQUISICIONES	369,600.00	91,331.50	278,268.50
Servicios de Coordinación de Programas y Proyectos	221,760.00	54,798.90	166,961.10
EDUCACIÓN SECUNDARIA	209,965,231.24	52,509,379.62	157,455,851.62
DIRECCIÓN Y COORDINACIÓN DE EDUCACIÓN SECUNDARIA	101,611,193.24	40,992,826.04	60,618,367.20
Diseño para el mejoramiento del centro escolar San Joaquín de Las Jagüitas en Managua	318,943.00	0.00	318,943.00
Diseño para el mejoramiento del instituto Manuel Salvador Guadamuz González en Camoapa	575,103.00	0.00	575,103.00
Diseño para el mejoramiento de la escuela Pedro Orozco en Terrabona, Matagalpa	246,075.00	0.00	246,075.00
Dotación de mobiliario y equipo de la escuela Pedro Orozco en Terrabona, Matagalpa	141,146.00	141,145.92	0.08
Diseño para el mejoramiento del instituto Augusto César Sandino en San Miguelito	208,506.00	0.00	208,506.00
Diseño para el mejoramiento del centro escolar Diriangén en Macuelizo, Nueva Segovia	223,259.00	0.00	223,259.00
Dotación de mobiliario y equipo del centro escolar Diriangén en Macuelizo, Nueva Segovia	141,146.00	141,145.92	0.08
Diseño para el mejoramiento del instituto Padre Rafael María Fabretto en San José de Cusmapa	140,051.00	0.00	140,051.00
Dotación de mobiliario y equipo del instituto Padre Rafael María Fabretto en San José de Cusmapa	282,292.00	282,291.85	0.15
Diseño para el mejoramiento del centro escolar El Dorado en Jinotega	374,271.00	0.00	374,271.00
Mejoramiento del centro escolar El Dorado en Jinotega	32,393,815.00	0.00	32,393,815.00
Dotación de mobiliario y equipo del centro escolar El Dorado en Jinotega	705,730.00	705,729.62	0.38
Diseño para el mejoramiento del centro escolar en Kitriz en Wiwilí de Jinotega	5,269.00	0.00	5,269.00
Mejoramiento del centro escolar Kitriz en Wiwilí de Jinotega	1,150.00	0.00	1,150.00
Diseño para el mejoramiento del centro escolar El Naranjo 24 de Agosto en Waslala	386,455.00	0.00	386,455.00
Mejoramiento del centro escolar El Naranjo 24 de Agosto en Waslala	37,083,717.00	0.00	37,083,717.00
Dotación de mobiliario y equipo del centro escolar El Naranjo 24 de Agosto en Waslala	988,022.00	988,021.48	0.52
Diseño para el mejoramiento del instituto Noel Vargas Castro en Santa María de Pantasma	344,166.00	0.00	344,166.00
Diseño para el mejoramiento del instituto Rubén Darío en Posoltega	446,066.00	0.00	446,066.00
Diseño para el mejoramiento del Instituto Ernesto Salmerón en Waspam	1,084,358.00	970,711.48	113,646.52
Diseño para el mejoramiento del Instituto Patricio Thomas en Waspam	1,059,345.00	947,206.79	112,138.21
Diseño para el mejoramiento del Instituto El Ceibón en Puerto Cabezas	1,090,795.00	960,897.31	129,897.69
Mejoramiento del Instituto El Ceibón en Puerto Cabezas	20,338,506.00	0.00	20,338,506.00
Diseño para el mejoramiento del Instituto Fray Teodoro Niehuas en la Cruz de Río Grande	2,824,600.00	1,095,814.16	1,728,785.84
Dotación de mobiliario y equipo del Instituto Fray Teodoro Niehuas en la Cruz de Río Grande	141,146.00	141,145.93	0.07
Diseño para el mejoramiento del Instituto Guillermo Bans Abraham en La Desembocadura de Río Grande	711,630.00	709,475.69	2,154.31
Diseño para el mejoramiento del Instituto Rafaela Herrera en Laguna de Perlas	1,333,785.00	628,359.70	705,425.30

Ejecución Préstamos y Donaciones Externas por Organismo

Ejercicio Presupuestario : 2023

Mes Inicial : Enero

Mes Final Septiembre

Moneda : CÓRDOBA

Descripción	Presupuesto Actualizado	Devengado Acumulado	Saldo por Devengar
	(A)	(C)	(A - B)
Dotación de mobiliario y equipo del Instituto Rafaela Herrera en Laguna de Perlas	141,146.00	141,145.93	0.07
Diseño para el mejoramiento del Instituto Nacional Las Perlas en Laguna de Perlas	822,957.00	819,444.03	3,512.97
Dotación de mobiliario y equipo del Instituto Nacional Las Perlas en Laguna de Perlas	282,292.00	282,291.85	0.15
Diseño para el mejoramiento del Instituto Haulover en Laguna de Perlas	1,556,058.00	603,220.55	952,837.45
Diseño para el mejoramiento del Instituto Nacional Prof. Justo Pastor Castillo en Kukra Hill	1,115,362.00	1,111,629.82	3,732.18
Dotación de mobiliario y equipo del Instituto Nacional Prof. Justo Pastor Castillo en Kukra Hill	846,876.00	846,875.55	0.45
Asociación para la Cooperación en el Sur – Las Segovias	694,720.00	0.00	694,720.00
DEFENSA NACIONAL	694,720.00	0.00	694,720.00
DEFENSA CIVIL	694,720.00	0.00	694,720.00
Save the Children	560,021.00	0.00	560,021.00
DEFENSA NACIONAL	560,021.00	0.00	560,021.00
DEFENSA CIVIL	560,021.00	0.00	560,021.00
PLAN INTERNACIONAL, INC.	2,641,259.00	0.00	2,641,259.00
DEFENSA NACIONAL	2,641,259.00	0.00	2,641,259.00
DEFENSA CIVIL	2,641,259.00	0.00	2,641,259.00
Asociación de Damas Nipo-Latinoamericanas y del Caribe (ADNLAC)	56,185.61	56,185.61	0.00
PROMOCIÓN Y PREVENCIÓN DE LOS DERECHOS DEL NNA Y FAMILIA	56,185.61	56,185.61	0.00
ATENDER A LOS NNA Y FAMILIA EN SITUACIÓN DE RIESGO	56,185.61	56,185.61	0.00
Word Visión Nicaragua (Visión Mundial)	2,766,000.00	1,336,334.80	1,429,665.20
ACTIVIDADES CENTRALES	2,766,000.00	1,336,334.80	1,429,665.20
SERVICIOS DE PREVENCIÓN Y ASISTENCIA SOCIAL	2,766,000.00	1,336,334.80	1,429,665.20
Préstamos Externos	17,515,819,644.22	11,522,066,180.56	5,993,753,463.66
Kuwait	10,000,000.00	4,401,184.45	5,598,815.55
ATENCIÓN DE SALUD HOSPITALARIA	10,000,000.00	4,401,184.45	5,598,815.55
GESTIÓN TÉCNICA ADMINISTRATIVA HOSPITALARIA	10,000,000.00	4,401,184.45	5,598,815.55
Agencia de Cooperación Internacional del Japón	103,270,922.00	103,242,043.26	28,878.74
CONSTRUCCIÓN DE CARRETERAS	103,236,922.00	103,236,921.82	0.18
Supervisión para la construcción del puente Mulukukú	103,236,922.00	103,236,921.82	0.18
SERVICIO DE LA DEUDA PUBLICA	34,000.00	5,121.44	28,878.56
SERVICIO DE LA DEUDA PUBLICA EXTERNA	34,000.00	5,121.44	28,878.56
Banco de Exportación de Corea	42,437,671.00	31,704,277.94	10,733,393.06
ELECTRICIDAD Y RECURSOS RENOVABLES	42,437,671.00	31,704,277.94	10,733,393.06
Unidad Ejecutora - Instalación Sistemas Fotovoltaicos RACCN, RACCS y Río San Juan	263,450.36	73,450.22	190,000.14
Instalación de Sistemas Fotovoltaicos - Municipio Siuna	9,900,464.64	9,900,464.64	0.00
Instalación de Sistemas Fotovoltaicos - Municipio Desembocadura de Río Grande	3,557,979.48	3,557,979.48	0.00

Gobierno de la República de Nicaragua

Ministerio de Hacienda y Crédito Público

Ejecución Préstamos y Donaciones Externas por Organismo

Ejercicio Presupuestario : 2023

Mes Inicial : Enero

Mes Final Septiembre

Moneda : CORDOBA

Descripción	Presupuesto Actualizado	Devengado Acumulado	Saldo por Devengar
	(A)	(C)	(A - B)
Instalación de Sistemas Fotovoltaicos - Municipio Laguna de Perlas	3,557,979.48	3,557,979.48	0.00
Instalación de Sistemas Fotovoltaicos - Municipio El Rama	928,168.56	928,168.56	0.00
Instalación de Sistemas Fotovoltaicos - Municipio El Ayote	386,736.90	386,736.90	0.00
Instalación de Sistemas Fotovoltaicos - Municipio Nueva Guinea	1,392,252.84	1,392,252.84	0.00
Supervisión Instalación de Sistemas Fotovoltaicos - RACCS	7,309,861.74	3,248,577.33	4,061,284.41
Instalación de Sistemas Fotovoltaicos - Municipio El Castillo	3,473,847.02	3,473,847.02	0.00
Supervisión Instalación de Sistemas Fotovoltaicos - Río San Juan	11,666,929.98	5,184,821.47	6,482,108.51
Kredistantal Fur Wiederaufbau	103,201,547.39	21,397,832.50	81,803,714.89
EMPRESA NICARAGUENSE DE ACUEDUCTOS Y ALCANTARILLADOS SANITARIOS	103,201,547.39	21,397,832.50	81,803,714.89
Mejoramiento del Sistema de Tratamiento de Aguas Residuales de Managua	24,861,579.00	16,163,832.67	8,697,746.33
Supervisión para el Mejoramiento del Sistema de Tratamiento de Aguas Residuales de Managua	21,422,567.00	5,233,999.83	16,188,567.17
Mejoramiento y ampliación del sistema de agua potable de la ciudad de Tipitapa	52,917,401.39	0.00	52,917,401.39
Unidad Ejecutora del Programa de Saneamiento Ambiental del Lago de Managua en la Ribera Sur	4,000,000.00	0.00	4,000,000.00
Fondo de Cooperación para el Desarrollo Económico	70,772,546.00	70,771,545.07	1,000.93
CONSTRUCCIÓN DE CARRETERAS	70,772,546.00	70,771,545.07	1,000.93
Supervisión para la construcción de la carretera Ticuantepe - Santo Domingo -San Judas - Nejapa	70,772,546.00	70,771,545.07	1,000.93
Export- Imports Bank of India	252,000,000.00	0.00	252,000,000.00
ATENCIÓN DE SALUD HOSPITALARIA	252,000,000.00	0.00	252,000,000.00
Construcción del Centro Nacional de Rehabilitación Aldo Chavarria Mairena en Managua	180,000,000.00	0.00	180,000,000.00
Reemplazo del Centro de Alta Tecnología del Hospital Antonio Lenin Fonseca en Managua	72,000,000.00	0.00	72,000,000.00
Banco Centroamericano de Integración Económica	11,367,404,706.10	8,144,506,064.86	3,222,898,641.24
PARTIDAS NO ASIGNABLES A PROGRAMAS	1,366,800,000.00	473,039,340.10	893,760,659.90
Programa Multisectorial Reactivación económica (NIC Solidaria) /INTA	108,893,503.00	572,245.35	108,321,257.65
Programa Multisectorial Reactivación económica (NIC Solidaria) /MINED	116,126,578.00	115,656,261.05	470,316.95
Programa Multisectorial Reactivación económica (NIC Solidaria) /USURA CERO	132,820,252.00	132,629,009.23	191,242.77
Programa Multisectorial Reactivación económica (NIC Solidaria)/MAG	50,927,686.90	0.00	50,927,686.90
Programa Multisectorial Reactivación económica (NIC Solidaria)/MIFIC	107,468,814.86	4,733,999.00	102,734,815.86
Programa Multisectorial Reactivación económica (NIC Solidaria)/MEFCCA	127,134,143.00	146,812,093.69	-19,677,950.69
Programa Multisectorial Reactivación económica (NIC Solidaria)/INPESCA	24,814,878.00	2,624,738.06	22,190,139.94
Programa Multisectorial Reactivación económica (NIC Solidaria) /MARENA	52,494,062.00	4,314,164.60	48,179,897.40
Servicios de Administración de Programas y Proyectos	102,726,218.24	57,712,009.39	45,014,208.85
Programa Multisectorial Reactivación económica (NIC Solidaria)/ INAFOR	106,966,506.00	246,044.75	106,720,461.25
Programa Multisectorial Reactivación económica (NIC Solidaria) /IPSA	120,427,358.00	2,084,044.99	118,343,313.01
Construcción de planta de procesamiento apícola en el centro tecnológico Arlen Siu, El Sauce (NIC Solidaria)	20,000,000.00	0.00	20,000,000.00
Supervisión para el Mejoramiento de caminos productivos a nivel nacional (NIC Solidaria)	41,208,079.00	0.00	41,208,079.00

Ejecución Préstamos y Donaciones Externas por Organismo

Ejercicio Presupuestario : 2023

Mes Inicial : Enero

Mes Final Septiembre

Moneda : CÓRDOBA

Descripción	Presupuesto Actualizado	Devengado Acumulado	Saldo por Devengar
	(A)	(C)	(A - B)
Mejoramiento del camino Bague- San Pedro- San Ramón-Santa Cruz en el Municipio de Altagracia (NIC Solidaria)	20,142,856.00	0.00	20,142,856.00
Administración del Proyecto Mejoramiento de caminos productivos a nivel nacional (NIC Solidaria)	7,093,687.00	5,654,729.99	1,438,957.01
Mejoramiento del camino Comalapa - Cuapa en el Departamento de Chontales (NIC Solidaria)	34,715,971.00	0.00	34,715,971.00
Mejoramiento del camino Empalme La Tranquera - Pueblo Nuevo entre los municipios de San Juan de Limay y Pueblo Nuevo (NIC Solidaria)	49,683,600.00	0.00	49,683,600.00
Mejoramiento del camino El Jicaro - La Mía en el municipio de El Jicaro (NIC Solidaria)	7,340,908.00	0.00	7,340,908.00
Mejoramiento del camino Nandaime - La Pintada El Guarumo en el municipio de Nandaime (NIC Solidaria)	6,159,576.00	0.00	6,159,576.00
Mejoramiento del camino San Gregorio - Buena Vista en el municipio de Diriamba (NIC Solidaria)	1,697,760.00	0.00	1,697,760.00
Mejoramiento del camino San Gabriel - Las Cruces en el municipio de Jinotega (NIC Solidaria)	12,907,861.00	0.00	12,907,861.00
Mejoramiento del camino La Azucena - Los Chiles en el municipio de San Carlos (NIC Solidaria)	11,404,224.00	0.00	11,404,224.00
Mejoramiento del camino Juigalpa - Puerto Diaz en el municipio de Juigalpa (NIC Solidaria)	22,221,372.00	0.00	22,221,372.00
Mejoramiento del camino Empalme Mechapa - Empalme Cosigüina en el municipio de El Viejo (NIC Solidaria)	8,403,303.00	0.00	8,403,303.00
Mejoramiento del camino Empalme La Trinidad (La Boquita) - San Rafael del Sur en el municipio de Diriamba (NIC Solidaria)	13,394,427.00	0.00	13,394,427.00
Mejoramiento del camino San Nicolás - La Estanzuela en el municipio de San Nicolás (NIC Solidaria)	17,571,428.00	0.00	17,571,428.00
Mejoramiento del camino San Antonio Sur - Las Nubes entre los municipios de Managua y El Crucero (NIC Solidaria)	42,054,948.00	0.00	42,054,948.00
CONSTRUCCIÓN DE CARRETERAS	5,885,725,361.64	5,800,358,993.16	85,366,368.48
SERVICIOS ADMINISTRATIVOS FINANCIEROS PROYECTOS BCIE	2,927,000.00	2,698,076.40	228,923.60
Mejoramiento del tramo de carretera San Sebastián de Yali - Condega	29,264,429.70	25,986,660.73	3,277,768.97
Mejoramiento del camino San Francisco Libre - Los Zarzales	506,422,168.25	506,151,711.58	270,456.67
Supervisión para el Mejoramiento del camino San Francisco Libre - Los Zarzales	3,927,788.75	3,927,788.75	0.00
Supervisión para el Mejoramiento de la carretera Rosita-Bonanza	17,623,613.30	15,822,113.00	1,801,500.30
Mejoramiento de la carretera Rosita - Bonanza, Tramo I: Est. 0+000 - 15+155	317,802,667.18	317,559,370.66	243,296.52
Mejoramiento de la carretera Rosita - Bonanza, Tramo II: Est. 15+155 - 29+830	155,225,024.52	155,224,574.93	449.59
Supervisión para el Mejoramiento del camino Empalme Esquipulas - Empalme San Dionisio	3,105,201.05	3,105,201.05	0.00
Mejoramiento del camino Empalme Esquipulas - Empalme San Dionisio	242,321,720.95	242,321,720.12	0.83
Mejoramiento del camino el Boquete-Santa Ana en los municipios de El Crucero y Villa Carlos Fonseca	92,104,880.70	92,104,880.70	0.00
Supervisión para el mejoramiento del camino El Jicaro - Murra en el departamento de Nueva Segovia	8,019,465.93	8,019,465.93	0.00
Mejoramiento del camino El Jicaro - Murra en el departamento de Nueva Segovia	60,572,526.07	60,572,526.07	0.00
Mejoramiento del acceso a la Ciudad de Chinandega	50,329,747.62	50,329,747.62	0.00
Supervisión para el Mejoramiento del acceso a la Ciudad de Chinandega	2,407,432.98	2,405,527.93	1,905.05
Supervisión para el mejoramiento del camino La Calamidad - Empalme Masigüe	20,000.00	0.00	20,000.00
Mejoramiento del Camino La Calamidad-Empalme Masigüe	30,000.00	0.00	30,000.00
Mejoramiento de la carretera Sahsa - Puerto Cabezas, Tramo I: Est. 0+000 a Est. 25+000	235,054,800.81	235,054,800.81	0.00
Supervisión para el mejoramiento de la carretera Sahsa - Puerto Cabezas	39,921,405.48	39,920,991.45	414.03
Mejoramiento de la carretera Sahsa - Puerto Cabezas, Tramo II: Est. 25+000 a Est. 57+500	367,596,635.18	367,525,108.50	71,526.68

Ejecución Préstamos y Donaciones Externas por Organismo

Ejercicio Presupuestario : 2023

Mes Inicial : Enero

Mes Final Septiembre

Moneda : CÓRDOBA

Descripción	Presupuesto Actualizado	Devengado Acumulado	Saldo por Devengar
	(A)	(C)	(A - B)
Mejoramiento de la carretera Sahsa - Puerto Cabezas, Tramo III: Est. 57+500 a Est. 85+650	143,863,238.41	143,863,238.41	0.00
Supervisión para el mejoramiento del camino Wapí - El Tortuguero, Tramo II: Estación 46+000 - 91+890	4,642,761.00	0.00	4,642,761.00
Mejoramiento del camino Wapí - El Tortuguero, Tramo II: Estación 46+000 - 91+890	2,245,167.00	0.00	2,245,167.00
Mejoramiento del Camino Estelí-El Aceituno-El Sauce	537,926,659.00	530,651,541.99	7,275,117.01
Supervisión para el Mejoramiento del Camino Estelí - El Aceituno - El Sauce	11,680,322.00	9,022,455.68	2,657,866.32
Supervisión para la ampliación de la carretera Sapoá - Peñas Blancas	3,132,741.19	3,132,741.19	0.00
Supervisión para el mejoramiento del camino Empalme El Regadío - San Juan de Limay en el departamento de Estelí	2,672,691.37	2,672,691.37	0.00
Supervisión para el mejoramiento del camino Las Vueltas-Las Cruces entre los municipios de El Jicaró y Quilalí	1,676,891.11	1,676,842.87	48.24
Mejoramiento del camino Las Vueltas - Las Cruces entre los municipios de El Jicaró y Quilalí	3,131,380.06	3,131,380.06	0.00
Supervisión para la construcción de la carretera Litoral del Pacífico	600,357.00	0.00	600,357.00
Construcción de la carretera El Naranja - Playa El Remanso	5,450,025.15	5,320,044.93	129,980.22
Construcción de la carretera Playa El Remanso - San Juan del Sur - Empalme El Coyol (Brito)	4,671,560.46	4,512,354.13	159,206.33
Construcción de la carretera Empalme El Coyol (Brito) - El Astillero	14,218,634.29	0.00	14,218,634.29
Construcción de la carretera Tupilapa - Masachapa	1,172,951.13	0.00	1,172,951.13
Construcción de la circunvalación de la ciudad de Corinto	12,723,000.00	12,552,560.57	170,439.43
Supervisión para la construcción de la circunvalación de la ciudad de Corinto	9,724,403.00	3,129,130.82	6,595,272.18
Supervisión para el mejoramiento de la carretera Siuna - Rosita	5,759,816.04	5,759,815.25	0.79
Mejoramiento de la carretera Siuna - Rosita, Tramo I: Circunvalación Siuna - Puente Coperna	240,047,875.70	240,047,875.70	0.00
Mejoramiento de la carretera Siuna - Rosita, Tramo II: Puente Coperna - Puente Sang Sang Was N° 2	61,029,490.53	61,029,490.53	0.00
Mejoramiento de la carretera Siuna - Rosita, Tramo III: Puente Sang Sang Was N° 2 - Poblado Rosita	107,681,945.73	107,681,945.73	0.00
Mejoramiento de la carretera Empalme Cosigüina - Potosí en el municipio de El Viejo	89,309,447.00	80,215,542.34	9,093,904.66
Supervisión para la Ampliación de la carretera Tipitapa - San Benito	14,775,795.00	14,306,941.45	468,853.55
Ampliación de la carretera Tipitapa - San Benito, Tramo I: Est. 0+000 - 10+000	484,232,220.00	459,630,251.34	24,601,968.66
Ampliación de la carretera Tipitapa - San Benito, Tramo II: Est. 10+000 - 22+270	626,002,627.00	625,994,573.50	8,053.50
Supervisión para la Ampliación de la carretera Empalme Las Flores - Catarina - Guanacaste	4,632,834.96	4,632,834.72	0.24
Ampliación de la carretera Empalme Las Flores - Catarina - Guanacaste	390,339,417.04	390,339,414.37	2.67
Supervisión para el Mejoramiento del camino San José de los Remates - La Cañada en el departamento de Boaco	910,738.00	0.00	910,738.00
Mejoramiento del camino San José de los Remates - La Cañada en el departamento de Boaco	61,835,957.00	54,747,458.98	7,088,498.02
Supervisión para el Mejoramiento del camino Cuapa - La Libertad en el departamento de Chontales	11,045,895.24	11,045,895.24	0.00
Mejoramiento del camino Cuapa - La Libertad en el departamento de Chontales	400,070,876.76	400,070,874.69	2.07
Supervisión para el Mejoramiento del camino Empalme Wanawana - San Pedro del Norte en el municipio de Bocana de Paiwas	17,849,505.76	17,849,505.76	0.00
Mejoramiento del camino Empalme Wanawana - San Pedro del Norte en el municipio de Bocana de Paiwas, Tramo I: Est. 0+000 - 20+000	45,534,857.38	45,534,857.38	0.00
Mejoramiento del camino Empalme Wanawana - San Pedro del Norte en el municipio de Bocana de Paiwas, Tramo II: Est. 20+000 - 40+000	78,754,825.95	34,041,203.36	44,713,622.59
Mejoramiento del camino Empalme Wanawana - San Pedro del Norte en el municipio de Bocana de Paiwas, Tramo III: Est. 40+000 - 63+152	351,701,945.91	396,414,622.61	-44,712,676.70

Ejecución Préstamos y Donaciones Externas por Organismo

Ejercicio Presupuestario : 2023

Mes Inicial : Enero

Mes Final Septiembre

Moneda : CÓRDOBA

Descripción	Presupuesto Actualizado	Devengado Acumulado	Saldo por Devengar
	(A)	(C)	(A - B)
ACTIVIDADES CENTRALES	11,755,747.00	3,245,335.06	8,510,411.94
FORTALECIMIENTO INSTITUCIONAL	3,700,000.00	0.00	3,700,000.00
Atención Pandemia COVID - 19	8,055,747.00	3,245,335.06	4,810,411.94
PROMOCION DE LA SALUD Y PREVENCIÓN DE ENFERMEDADES	118,946,472.27	0.00	118,946,472.27
Atención Pandemia COVID - 19	118,946,472.27	0.00	118,946,472.27
ATENCIÓN INTEGRAL EN EL PRIMER NIVEL DE ATENCIÓN	74,026,498.12	4,810,009.00	69,216,489.12
Atención Pandemia COVID - 19	74,026,498.12	4,810,009.00	69,216,489.12
ATENCIÓN DE SALUD HOSPITALARIA	1,414,211,008.61	291,259,707.61	1,122,951,301.00
Atención Pandemia COVID - 19	256,584,124.61	77,181,854.54	179,402,270.07
Supervisión de reemplazo del hospital regional Nuevo Amanecer de la Región Autónoma Costa Caribe Norte	27,648,000.00	18,434,220.80	9,213,779.20
Equipamiento del hospital regional Nuevo Amanecer de la Región Autónoma Costa Caribe Norte	667,089,625.00	195,643,632.27	471,445,992.73
Equipamiento de modular COVID-19 en el Hospital Alemán Nicaragüense en Managua	1,417,123.00	0.00	1,417,123.00
Construcción de modular COVID-19 en el hospital Alemán Nicaragüense en Managua	104,548,705.00	0.00	104,548,705.00
Equipamiento de modular COVID-19 en el Hospital Manolo Morales en Managua	1,417,123.00	0.00	1,417,123.00
Construcción de modular COVID-19 en el hospital Manolo Morales en Managua	30,668,071.00	0.00	30,668,071.00
Equipamiento de modular COVID-19 en el Hospital Humberto Alvarado en Masaya	1,417,123.00	0.00	1,417,123.00
Construcción de modular COVID-19 en el hospital Humberto Alvarado en Masaya	78,964,947.00	0.00	78,964,947.00
Equipamiento de modular COVID-19 en el Hospital César Amador Molina en Matagalpa	1,417,123.00	0.00	1,417,123.00
Construcción de modular COVID-19 en el hospital César Amador Molina en Matagalpa	89,073,797.00	0.00	89,073,797.00
Equipamiento de modular COVID-19 en el Hospital San Juan de Dios en Estelí	1,417,123.00	0.00	1,417,123.00
Construcción de modular COVID-19 en el hospital San Juan de Dios en Estelí	59,326,815.00	0.00	59,326,815.00
Equipamiento de modular COVID-19 en el Hospital La Asunción en Juigalpa	1,417,123.00	0.00	1,417,123.00
Construcción de modular COVID-19 en el hospital regional La Asunción en Juigalpa	60,422,102.00	0.00	60,422,102.00
Equipamiento del área de consulta oncológica externa en el Hospital Bertha Calderón en Managua	1,417,123.00	0.00	1,417,123.00
Construcción del área de consulta oncológica externa en el hospital Bertha Calderón en Managua	29,964,961.00	0.00	29,964,961.00
FOMENTO DE LA AGRICULTURA FAMILIAR	129,900,000.00	64,157,389.62	65,742,610.38
Desarrollo sostenible de los medios de vida de las familias en el corredor seco	129,900,000.00	64,157,389.62	65,742,610.38
FONDO DE INVERSION SOCIAL DE EMERGENCIA	264,213,094.31	128,705,613.80	135,507,480.51
FONDO DE INVERSION SOCIAL DE EMERGENCIA	26,621,094.31	16,571,532.98	10,049,561.33
Estudio de preinversión para la construcción del sistema de agua potable y saneamiento en comunidad La Torre en Estelí	375,331.00	231,642.54	143,688.46
Estudio de preinversión para la construcción del sistema de agua potable y saneamiento en comunidad Las Quiatillas en Estelí	375,331.00	211,358.46	163,972.54
Construcción sistema de agua potable y saneamiento en La Concepción, La Trinidad	5,498,814.96	5,498,814.96	0.00
Estudio de preinversión para la construcción del sistema de agua potable y saneamiento en comunidad San Francisco en Estelí	565,672.00	180,249.23	385,422.77
Construcción sistema de agua potable y saneamiento en El Tamarindo, San José de Cusmapa	202,176.67	202,176.67	0.00
Construcción sistema de agua potable y saneamiento en Zona II, Totogalpa	1,845,793.66	1,845,793.66	0.00

Ejecución Préstamos y Donaciones Externas por Organismo

Ejercicio Presupuestario : 2023

Mes Inicial : Enero

Mes Final Septiembre

Moneda : CÓRDOBA

Descripción	Presupuesto Actualizado	Devengado Acumulado	Saldo por Devengar
	(A)	(C)	(A - B)
Construcción sistema de agua potable y saneamiento en La Concepción, Palacagüina	13,997,618.30	3,736,466.85	10,261,151.45
Construcción sistema de agua potable y saneamiento en Naranjo Norte, Telpaneca	6,083,024.00	0.00	6,083,024.00
Construcción del sistema de agua potable y saneamiento en comunidad Zacatera en Wiwilí de Nueva Segovia	5,928,793.76	0.00	5,928,793.76
Construcción del sistema de agua y saneamiento en comunidad Bálsamo Abajo en San Juan de Río Coco	20,664,734.54	8,948,199.53	11,716,535.01
Supervisión para construcción sistema de agua potable y saneamiento en La Concepción, La Trinidad	88,701.77	88,701.77	0.00
Supervisión para construcción sistema de agua potable y saneamiento en El Tamarindo, San José de Cusmapa	131,880.35	131,880.35	0.00
Supervisión para construcción sistema de agua potable y saneamiento en Zona II, Totogalpa	35,934.46	35,934.46	0.00
Supervisión para construcción sistema de agua potable y saneamiento en La Concepción, Palacagüina	497,608.00	49,916.10	447,691.90
Estudio de preinversión para construcción sistema de agua potable y saneamiento en Guazure, Loma Larga y Calabaceras, Macuelizo	556,197.00	414,376.32	141,820.68
Supervisión para construcción sistema de agua potable y saneamiento en Naranjo Norte, Telpaneca	472,779.00	0.00	472,779.00
Supervisión para construcción sistema de agua potable y saneamiento en Zacatera, Wiwilí de Nueva Segovia	680,537.00	0.00	680,537.00
Estudio de preinversión para construcción sistema de agua potable y saneamiento en La Grecia, San Juan de Limay	375,331.00	215,868.98	159,462.02
Estudio de preinversión para construcción sistema de agua potable y saneamiento en Subtiava, Estelí	565,672.00	235,938.97	329,733.03
Supervisión para construcción del sistema de agua y saneamiento en comunidad Bálsamo Abajo en San Juan de Río Coco	536,381.00	53,434.63	482,946.37
Estudio de preinversión para construcción del sistema de agua potable y saneamiento en comunidad Bujona de Panali, Quilalí	565,672.00	180,249.24	385,422.76
Estudio de preinversión para construcción sistema de agua potable en El Llano, El Coyolar y Las Calabaceras, Santa María de Nueva Segovia	829,190.29	829,190.29	0.00
Construcción sistema de agua potable y saneamiento en Terencio Munguía, El Realejo	16,415,729.00	7,635,168.47	8,780,560.53
Construcción sistema de agua potable y saneamiento en Carrizal y Villa Francia, Cinco Pinos	13,008,425.00	2,527,819.47	10,480,605.53
Construcción sistema de agua y saneamiento en comunidad Santa Cruz - San Cristóbal, Chinandega	6,519,419.00	3,741,874.58	2,777,544.42
Estudio de preinversión para construcción sistema de agua potable y saneamiento en Piedras Gordas No. 2, Achuapa	1,124,694.00	0.00	1,124,694.00
Estudio de preinversión para construcción sistema de agua potable y saneamiento en Piedras Gordas 1, Achuapa	966,398.00	0.00	966,398.00
Estudio de preinversión para construcción sistema de agua potable y saneamiento en Los Laureles, San Pedro del Norte	520,597.00	189,971.91	330,625.09
Supervisión para construcción sistema de agua potable y saneamiento en Terencio Munguía, El Realejo	516,375.00	0.00	516,375.00
Supervisión para construcción sistema de agua potable y saneamiento en Carrizal y Villa Francia, Cinco Pinos	580,226.00	0.00	580,226.00
Estudio de preinversión para construcción sistema de agua potable y saneamiento La Polvazón, San Pedro del Norte	520,597.00	140,996.27	379,600.73
Supervisión para construcción de sistema de agua y saneamiento en comunidad Santa Cruz - San Cristóbal en Chinandega	834,767.00	83,128.15	751,638.85
Estudio de preinversión para la construcción del sistema de agua potable y saneamiento en comunidad Los Romero en Villa El Carmen	592,318.00	233,241.66	359,076.34
Estudios de preinversión para la construcción del sistema de agua potable y saneamiento en comunidad Cuajachillo No. 2 en Ciudad Sandino	592,318.00	241,205.39	351,112.61
Estudio de preinversión para la construcción del sistema de agua potable y saneamiento en comunidad Los Pérez, Villa El Carmen	592,318.00	234,562.99	357,755.01
Construcción sistema de agua potable y saneamiento en San José I, Masatepe	10,000.00	0.00	10,000.00
Construcción del sistema de agua y saneamiento en comunidades Los Manguitos - Los López en Masaya	10,000.00	0.00	10,000.00
Construcción del sistema de agua y saneamiento en comunidad La Escoba en Diriomo	6,533,075.63	2,252,442.97	4,280,632.66
Construcción del sistema de agua y saneamiento en comunidad El Limonal en Potosí	1,955,753.22	0.00	1,955,753.22
Construcción del sistema de agua y saneamiento en comunidades el Limón N°1 y 2 en Tola	8,347,965.30	8,347,965.30	0.00
Construcción del sistema de agua y saneamiento de comunidad Tisma en Tisma	10,317,277.56	10,317,277.56	0.00

Ministerio de Hacienda y Crédito Público

Ejecución Préstamos y Donaciones Externas por Organismo

Ejercicio Presupuestario : 2023

Mes Inicial : Enero

Mes Final Septiembre

Moneda : CÓRDOBA

Descripción	Presupuesto Actualizado	Devengado Acumulado	Saldo por Devengar
	(A)	(C)	(A - B)
Construcción del sistema de agua y saneamiento en comunidad La Conchagua en Rivas	452,407.64	452,407.64	0.00
Construcción del sistema de agua y saneamiento en la comunidad Los Jirones, Diriá	3,339,370.75	3,339,370.75	0.00
Construcción del sistema de agua y saneamiento en comunidades San Jorge y San José de los Remates, La Conquista	3,877,117.00	3,759,319.22	117,797.78
Construcción del sistema de agua y saneamiento en las comunidades La Orilla y La Barranca en Nandaime	4,728,317.80	3,551,408.86	1,176,908.94
Construcción del sistema de agua y saneamiento en las comunidades El Aguacate, Las Mercedes y San Juan de las Sierras en Diriamba	3,796,228.08	3,225,587.43	570,640.65
Estudio de preinversión para la construcción del sistema de agua potable y saneamiento en comunidad Pitilla en Santa Teresa	506,015.00	203,938.35	302,076.65
Estudio de preinversión para la construcción del sistema de agua potable y saneamiento en comunidades Zaragoza, Las Pampas y La Rejega en San Juan del Sur	506,015.00	203,364.06	302,650.94
Supervisión para construcción sistema de agua potable y saneamiento en San José I, Masatepe	193,758.82	193,758.82	0.00
Supervisión para construcción sistema de agua potable y saneamiento en Los Jirones, Diriá	367,791.00	85,255.26	282,535.74
Supervisión para construcción del sistema de agua y saneamiento en comunidades San Jorge y San José de los Remates, La Conquista	602,763.00	379,893.04	222,869.96
Estudio de preinversión para la construcción del sistema de agua y saneamiento en las comunidades de Ochomogo y Pílon en Belén	506,015.00	199,690.64	306,324.36
Supervisión para construcción del sistema de agua y saneamiento en comunidades Los Manguitos - Los López en Masaya	167,244.99	167,244.99	0.00
Supervisión para construcción de sistema de agua y saneamiento comunidad La Escoba en Diriomo	552,718.00	85,592.72	467,125.28
Supervisión para construcción de sistema de agua y saneamiento comunidad El Limonal en Potosí	428,988.00	86,555.60	342,432.40
Estudio de preinversión para la construcción del sistema de agua y saneamiento en las comunidades de El Triunfo, Río Mena y Cañitas en Cárdenas	506,015.00	202,322.64	303,692.36
Supervisión para construcción de sistema de agua y saneamiento en comunidades el Limón N°1 y 2 en Tola	257,853.08	257,853.08	0.00
Supervisión para construcción de sistema de agua y saneamiento en la comunidad Tisma en Tisma	108,314.70	108,314.70	0.00
Estudio de preinversión para la construcción del sistema de agua y saneamiento en comunidades El Elequeme y El Manzano en Buenos Aires	506,015.00	198,488.15	307,526.85
Estudio de preinversión para la construcción del sistema de agua y saneamiento en comunidades Campuzano, Cofradía, El Portillo y San Joaquín en Nindirí	377,547.00	144,808.81	232,738.19
Supervisión para construcción de sistema de agua y saneamiento en comunidad La Conchagua en Rivas	48,196.43	48,196.43	0.00
Estudio de preinversión para la construcción del sistema de agua y saneamiento en comunidad Barrio Panamá, La Concepción	447,447.00	121,362.03	326,084.97
Supervisión para construcción del sistema de agua y saneamiento en las comunidades La Orilla y La Barranca en Nandaime	836,157.00	85,576.30	750,580.70
Supervisión para la construcción del sistema de agua y saneamiento en las comunidades El Aguacate, Las Mercedes y San Juan de las Sierras en Diriamba	1,073,126.00	0.00	1,073,126.00
Construcción sistema de agua potable y saneamiento en comunidad Taswa en Boaco	10,187,839.22	10,187,839.22	0.00
Construcción sistema de agua potable y saneamiento en comunidad Laguna Negra en Camoapa	10,000.00	0.00	10,000.00
Construcción sistema de agua potable y saneamiento en comunidad Jicotepe en Comalapa	10,205,242.78	0.00	10,205,242.78
Estudio de preinversión para construcción sistema de agua potable y saneamiento en La Gateada, Villa Sandino	1,270,460.00	0.00	1,270,460.00
Estudio de preinversión para construcción sistema de agua potable y saneamiento en La Coyota, Santa Lucía	746,475.00	0.00	746,475.00
Estudio de preinversión para construcción sistema de agua potable y saneamiento en Los Bajo de Cerro de Piedra, Teustepe	820,738.00	0.00	820,738.00
Supervisión para construcción de sistema de agua potable y saneamiento en comunidad Taswa en Boaco	986,287.00	98,235.46	888,051.54
Supervisión para construcción de sistema de agua y saneamiento en comunidad Laguna Negra en Camoapa	10,000.00	0.00	10,000.00
Supervisión para construcción de sistema de agua y saneamiento comunidad Jicotepe en Comalapa	506,089.00	0.00	506,089.00

Ejecución Préstamos y Donaciones Externas por Organismo

Ejercicio Presupuestario : 2023

Mes Inicial : Enero

Mes Final Septiembre

Moneda : CÓRDOBA

Descripción	Presupuesto Actualizado	Devengado Acumulado	Saldo por Devengar
	(A)	(C)	(A - B)
Estudio de preinversión para construcción sistema de agua potable y saneamiento en Nuevo Amanecer, Morrito	292,735.00	181,744.00	110,991.00
Supervisión para construcción sistema de agua potable y saneamiento en Buena Vista, El Castillo	10,000.00	0.00	10,000.00
Construcción sistema de agua potable y saneamiento en El Castillo, El Castillo	22,537,911.00	0.00	22,537,911.00
Supervisión para construcción sistema de agua potable y saneamiento en El Castillo, El Castillo	878,206.00	0.00	878,206.00
Construcción sistema de agua y saneamiento comunidad Buena Vista, El Castillo	10,000.00	0.00	10,000.00
Estudio de preinversión para construcción sistema de agua potable y saneamiento en Siempre Viva, San Juan de Nicaragua	842,152.00	0.00	842,152.00
Estudio de preinversión para construcción del sistema de agua potable y saneamiento en la comunidad El Almendro, El Almendro	474,948.00	294,870.55	180,077.45
Supervisión para construcción sistema de agua potable y saneamiento en El Chaparral, Muy Muy	262,716.31	262,716.31	0.00
Construcción sistema de agua y saneamiento en comunidades Cerro Las Minas, Llanos de Boquerón, San Ramón de las Uvas en San Isidro	8,911,377.21	3,415,239.20	5,496,138.01
Estudios de preinversión para construcción sistema agua potable y saneamiento en Las Cuchillas, San Dionisio	558,496.00	184,625.60	373,870.40
Construcción de sistema de agua potable y saneamiento en Monte Sinaí, El Delirio, Los Corrales, La Cañada y Agua Fria, Ciudad Darío	8,410,167.41	8,410,167.41	0.00
Estudios de preinversión para construcción sistema de agua potable y saneamiento en Colón Abajo, La Concordia	132,681.39	132,681.39	0.00
Estudios de preinversión para construcción sistema de agua potable y saneamiento en El Ocote, La Ceiba y Santa Ana, La Concordia	10,000.00	0.00	10,000.00
Estudios de preinversión para construcción sistema de agua potable y saneamiento en Totumbra, El Chagüite, Las Palmas y Las Rosas, Ciudad Darío	428,855.00	319,975.12	108,879.88
Estudio de preinversión para construcción sistema de agua potable y saneamiento en Montaña Grande y Cofradía, Terrabona	779,728.00	232,706.44	547,021.56
Estudio de preinversión para la construcción sistema de agua potable y saneamiento en Agua Zarca y La Estancia, Sébaco	441,644.00	274,597.11	167,046.89
Supervisión para construcción de sistema de agua y saneamiento en comunidades Cerro Las Minas, llanos de Boquerón, San Ramón de las Uvas en San Isidro	582,015.00	146,459.76	435,555.24
Supervisión para construcción de sistema de agua potable y saneamiento en Monte Sinaí, El Delirio, Los Corrales, La Cañada y Agua Fria, Ciudad Darío	294,072.68	294,072.68	0.00
Estudios de preinversión para construcción del sistema de agua potable y saneamiento comunidad El Terrero sectores Abajo y Arriba, Esquipulas	558,496.00	171,386.94	387,109.06
Supervisión para la construcción de albergue en la comunidad Pahra de Puerto Cabezas	140,634.45	140,634.45	0.00
Construcción de Sub Sede de Salud en la comunidad Ninayari de Puerto Cabezas	10,152,193.97	10,131,024.36	21,169.61
Supervisión para la construcción de Sub Sede de Salud en la comunidad Ninayari de Puerto Cabezas	1,122,991.82	1,118,947.57	4,044.25
INSTITUTO DE LA VIVIENDA URBANA Y RURAL	1,023,156,451.54	956,893,726.91	66,262,724.63
INSTITUTO DE LA VIVIENDA URBANA Y RURAL	321,892,522.45	321,889,823.34	2,699.11
Construcción de viviendas a familias en extrema pobreza	191,057.91	0.00	191,057.91
Construcción de viviendas de extrema pobreza en el municipio de Jalapa, Nueva Segovia	9,655,312.94	9,655,312.94	0.00
Construcción de viviendas de extrema pobreza en el municipio de San Fernando, Nueva Segovia	1,918,178.28	1,918,178.28	0.00
Construcción de viviendas de extrema pobreza en el municipio de Mozote, Nueva Segovia	9,056,547.74	9,056,547.74	0.00
Construcción de viviendas de extrema pobreza en el municipio de La Concordia, Jinotega	8,835,866.78	8,835,866.78	0.00
Construcción de viviendas de extrema pobreza en el municipio de Palacagüina, Madriz	8,730,524.74	8,730,524.74	0.00
Construcción de viviendas de extrema pobreza en el municipio de San Lucas, Madriz	5,276,808.90	5,276,808.90	0.00
Construcción de viviendas de extrema pobreza en el municipio de El Tuma La Dalia, Matagalpa	8,871,586.96	8,871,586.96	0.00
Construcción de viviendas de extrema pobreza en el municipio de Matagalpa, Matagalpa	25,278,098.36	25,278,098.36	0.00

Ejecución Préstamos y Donaciones Externas por Organismo

Ejercicio Presupuestario : 2023

Mes Inicial : Enero

Mes Final Septiembre

Moneda : CORDOBA

Descripción	Presupuesto Actualizado	Devengado Acumulado	Saldo por Devengar
	(A)	(C)	(A - B)
Construcción de viviendas de extrema pobreza en el municipio de Santa Lucía, Boaco	1,648,548.08	1,648,548.08	0.00
Construcción de viviendas de extrema pobreza en el municipio de Teustepe, Boaco	6,429,496.69	6,429,496.69	0.00
Construcción de viviendas de extrema pobreza en el municipio de Comalapa, Chontales	10,877,775.23	10,877,775.23	0.00
Construcción de viviendas de extrema pobreza en el municipio de Acoyapa, Chontales	11,154,094.98	11,154,094.98	0.00
Construcción de viviendas de extrema pobreza en el municipio de Villa Sandino, Chontales	21,117,411.72	21,117,411.71	0.01
Construcción de viviendas de extrema pobreza en el municipio de El Coral, Chontales	12,070,533.17	12,070,533.17	0.00
Construcción de viviendas de extrema pobreza en el municipio de San Carlos, Río San Juan	2,910,771.74	2,910,771.74	0.00
Construcción de viviendas de extrema pobreza en el municipio de Kukra Hill, RACCS	8,917,997.09	8,917,997.09	0.00
Construcción de viviendas de extrema pobreza en el municipio de Bluefields, RACCS	3,831,948.08	3,831,948.08	0.00
Construcción de viviendas de extrema pobreza en el municipio de Boaco, Boaco	17,434,866.77	17,434,866.77	0.00
Construcción de viviendas de extrema pobreza en el municipio de San Pedro de Lóvago, Chontales	4,834,492.20	4,834,492.20	0.00
Construcción de viviendas de extrema pobreza en el municipio de San Rafael del Norte, Jinotega	19,706,476.42	19,706,476.42	0.00
Construcción de viviendas de extrema pobreza en el municipio de San Juan de Río Coco, Madriz	13,524,655.53	13,524,655.53	0.00
Construcción de viviendas de extrema pobreza en el municipio de El Ayote, RACCS	4,582,332.73	4,582,332.73	0.00
Construcción de viviendas de extrema pobreza en el municipio de San Lorenzo, Boaco	12,797,666.79	12,797,666.79	0.00
Construcción de viviendas de extrema pobreza en el municipio de Nueva Guinea, RACCS	27,372,743.69	27,372,743.69	0.00
Construcción de viviendas de extrema pobreza en el municipio de Sébaco, Matagalpa	6,947,351.41	6,947,351.41	0.00
Construcción de viviendas de extrema pobreza en el municipio de Matiguás, Matagalpa	11,812,785.21	11,812,785.21	0.00
Construcción de viviendas de extrema pobreza en el municipio de Jinotega, Jinotega	31,942,917.17	31,942,917.17	0.00
Construcción de viviendas de extrema pobreza en el municipio de San Ramón, Matagalpa	16,315,571.99	16,315,571.99	0.00
Construcción de viviendas de extrema pobreza en el municipio de Ciudad Darío, Matagalpa	11,628,245.48	11,628,245.48	0.00
Construcción de viviendas de extrema pobreza en el municipio de Rancho Grande, Matagalpa	16,411,129.74	16,411,129.74	0.00
Construcción de viviendas de extrema pobreza en el municipio de Muy, Matagalpa	12,518,072.56	12,518,072.56	0.00
Construcción de viviendas de extrema pobreza en el municipio de Wiwili, Nueva Segovia	15,083,074.23	15,083,074.23	0.00
Construcción de viviendas de extrema pobreza en el municipio de Santa María de Pantasma, Jinotega	2,975,428.68	2,975,428.68	0.00
Construcción de viviendas de extrema pobreza en el municipio de Esquipulas, Matagalpa	7,493,765.93	7,493,765.93	0.00
Construcción de viviendas de extrema pobreza en el municipio de Río Blanco, Matagalpa	14,906,298.41	14,906,298.41	0.00
Construcción de viviendas de extrema pobreza en el municipio de Corn Island, RACCS	10,799,112.01	10,799,112.01	0.00
Construcción de viviendas de extrema pobreza en el municipio de San Juan de Nicaragua, Río San Juan	1,643,517.59	1,643,517.59	0.00
Construcción de viviendas de extrema pobreza en el municipio de Laguna de Perlas, RACCS	2,911,194.48	2,911,194.48	0.00
Construcción de viviendas de extrema pobreza en el municipio de Juigalpa, Chontales	28,103,668.83	28,103,668.83	0.00
Construcción de viviendas de extrema pobreza en el municipio de Totogalpa, Madriz	7,213,422.19	7,213,422.19	0.00
Construcción de viviendas de extrema pobreza en el municipio de Morrito, Río San Juan	15,503,422.23	15,503,422.23	0.00
Construcción de viviendas de extrema pobreza en el municipio de Somoto, Madriz	7,934,808.06	7,934,808.06	0.00
Construcción de viviendas de extrema pobreza en el municipio de San José de Bocay, Jinotega	8,742,314.57	8,742,314.57	0.00

Ministerio de Hacienda y Crédito Público

Ejecución Préstamos y Donaciones Externas por Organismo

Ejercicio Presupuestario : 2023

Mes Inicial : Enero

Mes Final Septiembre

Moneda : CÓRDOBA

Descripción	Presupuesto Actualizado	Devengado Acumulado	Saldo por Devengar
	(A)	(C)	(A - B)
Construcción de viviendas de extrema pobreza en el municipio de Ocotol, Nueva Segovia	12,762,288.77	12,762,288.77	0.00
Construcción de viviendas de extrema pobreza en el municipio de San Miguelito, Río San Juan	11,894,226.97	11,894,226.97	0.00
Construcción de viviendas de extrema pobreza en el municipio de Yalagüina, Madriz	11,298,498.07	11,298,498.07	0.00
Construcción de viviendas de extrema pobreza en el municipio de Las Sabanas, Madriz	2,577,031.09	2,577,031.09	0.00
Construcción de viviendas de extrema pobreza en el municipio de San Dionisio, Matagalpa	11,798,963.08	11,798,963.08	0.00
Construcción de viviendas de extrema pobreza en el municipio de San Isidro, Matagalpa	6,703,793.94	6,703,793.94	0.00
Construcción de viviendas de extrema pobreza en el municipio de El Jicaro, Nueva Segovia	8,757,485.46	8,757,485.46	0.00
Construcción de viviendas de extrema pobreza en el municipio de Quilalí, Nueva Segovia	3,653,191.23	3,653,191.23	0.00
Construcción de viviendas de extrema pobreza en el municipio de Santo Tomás, Chontales	6,414,375.57	6,414,375.57	0.00
Construcción de viviendas de extrema pobreza en el municipio de El Castillo, Río San Juan	6,574,070.33	6,574,070.33	0.00
Construcción de viviendas de extrema pobreza en el municipio de El Rama, RACCS	11,101,655.31	11,101,655.31	0.00
Construcción de viviendas de extrema pobreza en el municipio de Desembocadura de Río Grande, RACCS	6,410,754.98	6,410,754.98	0.00
Construcción de viviendas a familias de ingresos de 1 a 4 salarios mínimos promedio	18,281,885.40	0.00	18,281,885.40
Construcción de viviendas en urbanización Villa Casteleón, León	383,195.40	383,195.40	0.00
Construcción de viviendas en urbanización Flor de Pino, Managua	2,422,785.75	2,422,785.75	0.00
Construcción de viviendas en urbanización Camino del Río, Managua	3,817,854.95	3,817,854.95	0.00
Construcción de viviendas en urbanización Ciudad El Doral Mateare, Managua	635,393.50	635,393.50	0.00
Construcción de viviendas a familias de ingresos de 5 a 10 salarios mínimos promedio	47,787,082.20	0.00	47,787,082.20
Construcción de viviendas en urbanización Villa Casteleón, León	437,937.60	437,937.60	0.00
Construcción de viviendas en urbanización Colonia la Cruz en Ciudad Sandino, Managua	437,190.00	437,190.00	0.00
Construcción de viviendas en urbanización Praderas de Mombacho, Granada	145,486.40	145,486.40	0.00
Construcción de viviendas en urbanización Altos de Motastepe en Ciudad Sandino, Managua	7,069,159.40	7,069,159.40	0.00
Construcción de viviendas en urbanización Sabana Villa Sol, Managua	1,311,960.60	1,311,960.60	0.00
Construcción de viviendas en urbanización San Miguel en Ciudad Sandino, Managua	5,245,815.60	5,245,815.60	0.00
Construcción de viviendas en urbanización Valle Verde, Managua	8,526,049.60	8,526,049.60	0.00
Construcción de viviendas en urbanización Villa Santiago, Managua	4,738,617.80	4,738,617.80	0.00
Construcción de viviendas en urbanización Camino del Río, Managua	436,324.60	436,324.60	0.00
Construcción de viviendas en urbanización Ciudad El Doral Mateare, Managua	8,961,481.40	8,961,481.40	0.00
Construcción de viviendas en urbanización Colonia Santa Rosalía, León	655,649.20	655,649.20	0.00
Construcción de viviendas en urbanización Colonia Villa el Madroño, Ciudad Sandino	1,674,878.60	1,674,878.60	0.00
Construcción de viviendas en urbanización Flor de Pino, Managua	436,952.00	436,952.00	0.00
EMPRESA NACIONAL DE TRANSMISION ELÉCTRICA	383,797,400.00	279,193,343.50	104,604,056.50
Supervisión Componente I PNESER	2,389,847.03	2,389,847.03	0.00
Adquisición de materiales para proyectos de electrificación rural en Nueva Segovia - Estelí - Jinotega y Matagalpa	181,554,399.97	164,717,324.92	16,837,075.05
Construcción de Sistemas de Distribución de Energía Eléctrica en 14 Comunidades del Municipio Jinotega	5,435,377.79	3,811,818.94	1,623,558.85

Ejecución Préstamos y Donaciones Externas por Organismo

Ejercicio Presupuestario : 2023

Mes Inicial : Enero

Mes Final Septiembre

Moneda : CÓRDOBA

Descripción	Presupuesto Actualizado	Devengado Acumulado	Saldo por Devengar
	(A)	(C)	(A - B)
Construcción de Sistemas de Distribución de Energía Eléctrica en 26 Comunidades del Municipio Quilalí	13,721,905.59	3,144,363.08	10,577,542.51
Construcción de Sistemas de Distribución de Energía Eléctrica en 24 Comunidades del Municipio Wiwilí de Nueva Segovia	8,032,628.80	4,994,812.75	3,037,816.05
Construcción de Sistemas de Distribución de Energía Eléctrica en 29 Comunidades del Municipio Murra	15,116,668.88	3,070,583.03	12,046,085.85
Construcción de Sistemas de Distribución de Energía Eléctrica en 15 Comunidades del Municipio Santa María de Pantasma	5,861,910.64	4,640,759.49	1,221,151.15
Construcción de sistemas de distribución de energía eléctrica en la comunidad Santa Isabel - El Campo, Somoto	89,624.92	89,624.92	0.00
Construcción de sistemas de distribución de energía eléctrica en 15 comunidades del municipio de Totogalpa	5,112,511.95	5,112,511.95	0.00
Construcción de sistemas de distribución de energía eléctrica en 10 comunidades del municipio de San Lucas	2,146,928.28	2,146,928.28	0.00
Construcción de sistemas de distribución de energía eléctrica en 8 comunidades del municipio de Telpaneca	1,912,952.23	1,912,952.23	0.00
Construcción de sistemas de distribución de energía eléctrica en 15 comunidades de San Juan de Río Coco	4,878,241.73	4,878,241.73	0.00
Construcción de sistemas de distribución de energía eléctrica en 43 comunidades del municipio de Wiwilí de Jinotega	5,278,879.51	4,099,238.11	1,179,641.40
Construcción de sistemas de distribución de energía eléctrica en la comunidad Caña Castilla, municipio Terrabona	381,987.88	0.00	381,987.88
Construcción de sistemas de distribución de energía eléctrica en 6 comunidades del municipio de San José de Bocay	1,727,559.09	1,089,777.73	637,781.36
Construcción de Sistemas de Distribución de Energía Eléctrica en 9 Comunidades del Municipio de Rancho Grande	3,860,821.70	3,359,357.98	501,463.72
Construcción de Sistemas de Distribución de Energía Eléctrica en 24 Comunidades del Municipio de Matiguás	7,263,290.66	5,781,721.72	1,481,568.94
Construcción de Sistemas de Distribución de Energía Eléctrica en 2 Comunidades del Municipio de Río Blanco	5,992,987.81	3,637,855.11	2,355,132.70
Construcción de Sistemas de Distribución de Energía Eléctrica en 22 Comunidades del Municipio de San Ramón	6,531,823.87	5,031,336.81	1,500,487.06
Construcción de Sistemas de Distribución de Energía Eléctrica en 10 Comunidades de El Tuma - La Dalia	2,687,950.28	2,687,950.28	0.00
Construcción de Sistemas de Distribución de Energía Eléctrica en 8 Comunidades del Municipio de Estelí	913,056.42	374,884.75	538,171.67
Construcción de Sistemas de Distribución de Energía Eléctrica en 25 Comunidades del Municipio de La Trinidad	604,601.36	171,093.76	433,507.60
Construcción de Sistemas de Distribución de Energía Eléctrica en 25 Comunidades del Municipio de San Nicolás	2,534,808.11	789,474.10	1,745,334.01
Construcción de Sistemas de Distribución de Energía Eléctrica en 21 Comunidades del Municipio de San Juan de Limay	2,933,932.47	644,909.90	2,289,022.57
Construcción de Sistemas de Distribución de Energía Eléctrica en 16 Comunidades del Municipio Condega	6,892,461.90	431,177.41	6,461,284.49
Construcción de Sistemas de Distribución de Energía Eléctrica en 12 Comunidades del Municipio de El Cuá	4,449,043.13	4,250,328.81	198,714.32
Supervisión Componente II PNER	28,509,503.16	28,502,505.07	6,998.09
Adquisición de materiales para proyectos de electrificación asentamientos sector Managua	50,922,987.00	17,431,963.61	33,491,023.39
Construcción de Sistema de Distribución de Energía Eléctrica en Asentamientos del Sector Norte por definir (PNER)	176.74	0.00	176.74
Construcción de sistema de distribución de energía eléctrica en 9 Asentamientos del Municipio de San Lucas	1,234,260.63	0.00	1,234,260.63
Construcción de sistema de distribución de energía eléctrica en Asentamiento Mojón del Municipio de Matagalpa	52,084.90	0.00	52,084.90
Construcción de sistema de distribución de energía eléctrica en 2 Asentamientos del Municipio de San Fernando	127,418.76	0.00	127,418.76
Construcción de sistemas de distribución de energía eléctrica en 22 Asentamientos del Municipio de Somoto	2,645,744.35	0.00	2,645,744.35
Construcción de sistema de distribución de energía eléctrica en 2 Asentamientos del Municipio de San José de Cusmapa	830,781.11	0.00	830,781.11
Construcción de sistemas de distribución de energía eléctrica en 7 Asentamientos del Municipio de Matiguás	121,179.38	0.00	121,179.38
Construcción de sistema de distribución de energía eléctrica en 5 Asentamientos del Municipio de San Juan de Río Coco	259,498.84	0.00	259,498.84
Construcción de sistema de distribución de energía eléctrica en 3 Asentamientos del Municipio de Jinotega	785,563.13	0.00	785,563.13
Construcción de Sistema de Distribución de Energía Eléctrica en asentamientos del Sector Occidente por definir (PNER)	1,000.00	0.00	1,000.00

Ejecución Préstamos y Donaciones Externas por Organismo

Ejercicio Presupuestario : 2023

Mes Inicial : Enero

Mes Final Septiembre

Moneda : CÓRDOBA

Descripción	Presupuesto Actualizado	Devengado Acumulado	Saldo por Devengar
	(A)	(C)	(A - B)
Construcción de Sistema de Distribución de Energía Eléctrica en Asentamientos del Sector Sur por definir	1,000.00	0.00	1,000.00
EMPRESA NICARAGUENSE DE ACUEDUCTOS Y ALCANTARILLADOS SANITARIOS	392,714,672.61	142,842,606.10	249,872,066.51
Estudios y Diseños Finales del Mejoramiento de Colectoras del Sistema de Alcantarillado Sanitario de la Ciudad de Managua	16,454,588.61	16,454,588.61	0.00
Supervisión de las obras para el mejoramiento de colectoras del sistema de alcantarillado sanitario de la ciudad de Managua	4,624,000.00	0.00	4,624,000.00
Supervisión para las obras de mejoramiento y ampliación del sistema de agua potable de la ciudad de Tipitapa	5,581,000.00	5,002,653.33	578,346.67
Estudios de Factibilidad y Diseños Finales para el Mejoramiento y Ampliación del Sistema de Alcantarillado Sanitario de la Ciudad de Tipitapa	6,396,814.77	6,396,814.77	0.00
Mejoramiento y ampliación del sistema de alcantarillado sanitario de la ciudad de Tipitapa	20,394,269.23	0.00	20,394,269.23
Supervisión de obras para el mejoramiento y ampliación del sistema de alcantarillado sanitario de la ciudad de Tipitapa	5,617,000.00	5,002,653.33	614,346.67
Estudios de Factibilidad y Diseño para la Ampliación de la Planta de Tratamiento de Aguas Residuales en Ciudad Sandino	26,296,817.85	26,296,817.85	0.00
Estudios de Factibilidad y Diseño para la Ampliación de la Planta de Tratamiento de Aguas Residuales en Managua	16,454,589.34	16,454,589.34	0.00
Ampliación de la Planta de Tratamiento de Aguas Residuales en Ciudad Sandino	96,069,000.00	0.00	96,069,000.00
Ampliación de la Planta de Tratamiento de Aguas Residuales en la Ciudad de Managua	14,420,000.00	0.00	14,420,000.00
Mejoramiento del sistema de alcantarillado sanitario en Ciudad Sandino	84,973,394.81	0.00	84,973,394.81
Supervisión de obras para la ampliación de la Planta de Tratamiento de Aguas Residuales en la Ciudad de Managua	5,955,000.00	4,833,934.94	1,121,065.06
Supervisión de obras para el mejoramiento del sistema de alcantarillado sanitario y ampliación de la Planta de Tratamiento de Aguas Residuales en Ciudad Sandino	8,323,000.00	7,571,583.63	751,416.37
Unidad Ejecutora del Programa de Saneamiento Ambiental del Lago de Managua en la Ribera Sur	81,155,198.00	54,828,970.30	26,326,227.70
Empresa Administradora de Aeropuertos Internacionales	302,158,000.00	0.00	302,158,000.00
Unidad Ejecutora para el Mejoramiento en el aeropuerto de Bluefields	3,021,580.00	0.00	3,021,580.00
Mejoramiento en el aeropuerto de Bluefields	75,539,500.00	0.00	75,539,500.00
Supervisión para el Mejoramiento en el aeropuerto de Bluefields	9,064,740.00	0.00	9,064,740.00
Unidad Ejecutora para el Mejoramiento en el aeropuerto de Corn Island	6,043,160.00	0.00	6,043,160.00
Mejoramiento en el aeropuerto de Corn Island	196,402,700.00	0.00	196,402,700.00
Supervisión para el Mejoramiento en el aeropuerto de Corn Island	12,086,320.00	0.00	12,086,320.00
Banco Interamericano de Desarrollo	3,044,899,764.32	1,266,166,258.24	1,778,733,506.08
PARTIDAS NO ASIGNABLES A PROGRAMAS	501,002,000.00	413,114,589.36	87,887,410.64
Servicios de Administración de Programas y Proyectos	3,421,495.00	2,704,616.35	716,878.65
Contingente de Emergencia Huracán Julia - Merienda Escolar	73,183,800.00	72,794,800.00	389,000.00
Contingente ante Desastres Naturales Huracán Julia - ENATREL	130,918,249.53	130,151,170.68	767,078.85
Atención Pandemia COVID-19 / Programa Sanitario	33,857,019.00	23,880,256.28	9,976,762.72
Diseño para la Ampliación del laboratorio epidemiológico en SILAIS Rivas - Atención Pandemia COVID 19	1,418,700.00	0.00	1,418,700.00
Ampliación del laboratorio epidemiológico en SILAIS Rivas - Atención Pandemia COVID 19	11,818,200.00	0.00	11,818,200.00
Equipamiento del laboratorio epidemiológico en SILAIS Rivas - Atención Pandemia COVID 19	1,949,317.00	0.00	1,949,317.00
Supervisión de la Ampliación del laboratorio epidemiológico en SILAIS Rivas - Atención Pandemia COVID 19	2,172,900.00	0.00	2,172,900.00
Ampliación del laboratorio epidemiológico en SILAIS Managua - Atención Pandemia COVID 19	7,414,849.00	0.00	7,414,849.00

Ejecución Préstamos y Donaciones Externas por Organismo

Ejercicio Presupuestario : 2023

Mes Inicial : Enero

Mes Final Septiembre

Moneda : CÓRDOBA

Descripción	Presupuesto Actualizado	Devengado Acumulado	Saldo por Devengar
	(A)	(C)	(A - B)
Equipamiento del laboratorio epidemiológico en SILAIS Managua - Atención Pandemia COVID 19	4,346,439.00	761,376.29	3,585,062.71
Diseño para la Construcción de la unidad de cuidados intensivos del hospital departamental José Nieborowsky en Boaco - Atención Pandemia COVID 19	440,300.00	440,223.43	76.57
Construcción de la unidad de cuidados intensivos del hospital departamental José Nieborowsky en Boaco - Atención Pandemia COVID 19	13,965,300.00	0.00	13,965,300.00
Equipamiento de la unidad de cuidados intensivos del hospital departamental José Nieborowsky en Boaco - Atención Pandemia COVID 19	6,094,400.00	0.00	6,094,400.00
Equipamiento para el Mejoramiento del hospital departamental Amistad Japón Nicaragua en Granada - Atención Pandemia COVID 19	12,500,000.00	12,499,999.88	0.12
Ampliación del área de emergencia del hospital departamental Alemán Nicaragüense en Managua - Atención Pandemia COVID 19	6,800,000.00	0.00	6,800,000.00
Mejoramiento del área de emergencia del hospital departamental Humberto Alvarado en Masaya - Atención Pandemia COVID 19	5,000,000.00	4,999,999.88	0.12
Diseño para la Ampliación de la unidad de cuidados intensivos del hospital Manolo Morales en Managua - Atención Pandemia COVID 19	54,000.00	0.00	54,000.00
Ampliación de la unidad de cuidados intensivos del hospital Manolo Morales en Managua - Atención Pandemia COVID 19	9,275,800.00	0.00	9,275,800.00
Equipamiento de la unidad de cuidados intensivos del hospital Manolo Morales en Managua - Atención Pandemia COVID 19	16,749,795.00	6,165,431.81	10,584,363.19
Adquisición de materiales para la Rehabilitación de la infraestructura eléctrica afectada por el huracán Julia en la RACCS	108,725,612.37	108,109,364.18	616,248.19
Rehabilitación de la infraestructura eléctrica en el municipio de Bluefields	1,605,632.81	1,596,532.21	9,100.60
Rehabilitación de la infraestructura eléctrica en el municipio de Corn Island	17,108,166.68	17,011,198.94	96,967.74
Rehabilitación de la infraestructura eléctrica en el municipio de Kukra-Hill	24,746,149.48	24,605,890.26	140,259.22
Rehabilitación de la infraestructura eléctrica en el municipio de Laguna de Perlas	7,435,875.13	7,393,729.17	42,145.96
CONSTRUCCIÓN DE CARRETERAS	3,459,909.00	1,750,913.76	1,708,995.24
Supervisión para el mejoramiento del camino Quilali - Empalme Panali - Wiwili de Nueva Segovia	3,459,909.00	1,750,913.76	1,708,995.24
ACTIVIDADES CENTRALES	149,596,927.53	132,284,728.34	17,312,199.19
FORTALECIMIENTO INSTITUCIONAL	146,836,033.51	131,773,688.56	15,062,344.95
CENTRO DE DIAGNÓSTICO NACIONAL	2,760,894.02	511,039.78	2,249,854.24
ACTIVIDADES SEDES LOCALES	138,673,700.00	81,297,874.29	57,375,825.71
DIRECCIÓN Y COORDINACIÓN TÉCNICA LOCAL	24,443,281.68	4,831,125.16	19,612,156.52
Supervisión de construcción del laboratorio epidemiológico regional en Estelí	515,727.89	399,744.57	115,983.32
Construcción del laboratorio epidemiológico regional en Estelí	49,484,272.11	43,554,580.84	5,929,691.27
Supervisión de construcción de bodega regional de insumos en el corredor seco	553,000.00	0.00	553,000.00
Construcción de bodega regional de insumos en el corredor seco	39,686,582.38	28,838,910.93	10,847,671.45
Equipamiento de bodega regional de insumos en el corredor seco	23,990,835.94	3,673,512.79	20,317,323.15
PROMOCIÓN DE LA SALUD Y PREVENCIÓN DE ENFERMEDADES	120,500,498.88	42,210,447.98	78,290,050.90
GESTIÓN DE LA RED COMUNITARIA	43,898,600.27	28,665,172.55	15,233,427.72
CONTROL Y VIGILANCIA DE ENFERMEDADES TRANSMITIDAS POR VECTORES, AGUA, ALIMENTOS Y DESECHOS	76,601,898.61	13,545,275.43	63,056,623.18
ATENCIÓN INTEGRAL EN EL PRIMER NIVEL DE ATENCIÓN	595,593,279.59	82,098,432.31	513,494,847.28
ATENCIÓN DISPENSARIZADA A LA FAMILIA EN LA COMUNIDAD	721,767.00	0.00	721,767.00
SERVICIOS DE APOYO AL DIAGNÓSTICO	7,222,775.63	0.00	7,222,775.63

Ejecución Préstamos y Donaciones Externas por Organismo

Ejercicio Presupuestario : 2023

Mes Inicial : Enero

Mes Final Septiembre

Moneda : CÓRDOBA

Descripción	Presupuesto Actualizado	Devengado Acumulado	Saldo por Devengar
	(A)	(C)	(A - B)
GESTIÓN TÉCNICA ADMINISTRATIVA	6,922,934.29	731,207.19	6,191,727.10
Reemplazo del hospital primario Fidel Ventura en Waslala	377,976,528.00	33,574,738.33	344,401,789.67
Supervisión de reemplazo de hospital primario Fidel Ventura en Waslala	3,511,385.80	2,036,217.44	1,475,168.36
Equipamiento del hospital primario Fidel Ventura en Waslala	33,150,384.20	0.00	33,150,384.20
Reemplazo del hospital primario en Wiwilí	55,136,034.59	27,291,729.84	27,844,304.75
Supervisión de reemplazo del hospital primario en Wiwilí	1,681,347.52	507,202.90	1,174,144.62
Equipamiento del hospital primario en Wiwilí	27,358,023.56	0.00	27,358,023.56
Supervisión de mejoramiento del centro de salud Ernesto Hodgson en Puerto Cabezas, Bilwi	1,658,179.24	867,592.01	790,587.23
Mejoramiento del centro de salud Ernesto Hodgson en Puerto Cabezas, Bilwi	79,719,531.38	16,555,356.22	63,164,175.16
Equipamiento del centro de salud Ernesto Hodgson en Puerto Cabezas, Bilwi	534,388.38	534,388.38	0.00
ATENCIÓN DE SALUD HOSPITALARIA	849,614,340.32	307,138,527.31	542,475,813.01
SERVICIOS DE HOSPITALIZACIÓN MEDICOS Y/O QUIRÚRGICOS	45,808,014.42	0.00	45,808,014.42
SERVICIOS DE APOYO AL DIAGNÓSTICO	4,363,078.57	0.00	4,363,078.57
GESTIÓN TÉCNICA ADMINISTRATIVA HOSPITALARIA	588,500.00	191,393.91	397,106.09
Supervisión de reemplazo del hospital Oscar Danilo Rosales Argüello en León	7,740,756.00	6,613,455.23	1,127,300.77
Reemplazo del hospital Oscar Danilo Rosales Argüello en León	250,000,000.00	228,570,937.50	21,429,062.50
Equipamiento del hospital Oscar Danilo Rosales Argüello en León	90,760,639.00	37,986,166.95	52,774,472.05
Reemplazo del hospital departamental Luis Alfonso Moncada Guillén en Nueva Segovia	329,474,128.00	16,149,279.55	313,324,848.45
Supervisión de reemplazo del hospital departamental en Nueva Segovia	3,940,591.33	3,606,299.02	334,292.31
Equipamiento del hospital departamental Luis Alfonso Moncada Guillén en Nueva Segovia	107,293,550.00	14,020,995.15	93,272,554.85
Estudios de preinversión para construcción del hospital Pastor Jiménez en Jalapa	9,645,083.00	0.00	9,645,083.00
ELECTRICIDAD Y RECURSOS RENOVABLES	305,469,329.00	7,790,734.72	297,678,594.28
DIRECCION Y COORDINACION DE ELECTRICIDAD Y RECURSOS RENOVABLES	3,350,000.00	0.00	3,350,000.00
Unidad ejecutora central geotermoelectrica - volcán Cosigüina	11,492,514.00	7,196,606.20	4,295,907.80
Supervisión técnica volcán Cosigüina	8,730,855.00	0.00	8,730,855.00
Construcción pozo de abastecimiento de agua en el campo volcán Cosigüina	306,757.00	0.00	306,757.00
Supervisión ambiental volcán Cosigüina	599,253.00	594,128.52	5,124.48
Construcción de plataforma de perforación de pozos geotérmicos en el campo volcán Cosigüina	4,117,627.00	0.00	4,117,627.00
Perforación de pozos geotérmicos en el campo del volcán Cosigüina	268,914,154.00	0.00	268,914,154.00
Estudio complementario de pre-factibilidad en el campo geotérmico volcán cosigüina	7,623,865.00	0.00	7,623,865.00
Estudio de factibilidad para la perforación de pozos geotérmicos en el campo del volcán Cosigüina	334,304.00	0.00	334,304.00
EMPRESA NICARAGUENSE DE ACUEDUCTOS Y ALCANTARILLADOS SANITARIOS	380,989,780.00	198,480,010.17	182,509,769.83
Supervisión de las Obras para el Mejoramiento y Ampliación del sistema de agua potable de Altagracia	4,758,489.00	3,506,624.43	1,251,864.57
Mejoramiento y Ampliación del Sistema de Agua Potable de Altagracia	112,135,000.00	20,529,643.26	91,605,356.74
Mejoramiento y Ampliación del Sistema de Agua Potable de Moyogalpa	89,100,000.00	13,728,528.90	75,371,471.10

Ejecución Préstamos y Donaciones Externas por Organismo

Ejercicio Presupuestario : 2023

Mes Inicial : Enero

Mes Final Septiembre

Moneda : CÓRDOBA

Descripción	Presupuesto Actualizado	Devengado Acumulado	Saldo por Devengar
	(A)	(C)	(A - B)
Supervisión de las Obras para el Mejoramiento y Ampliación del sistema de agua potable de Wiwilí de Jinotega	1,699,000.00	1,698,999.97	0.03
Mejoramiento y Ampliación del sistema de agua potable de Wiwilí de Jinotega	11,388,000.00	11,387,999.67	0.33
Supervisión de las Obras para el Mejoramiento y Ampliación del sistema de agua potable de Quilalí	1,699,000.00	1,699,000.00	0.00
Mejoramiento y Ampliación del sistema de agua potable de Quilalí	13,242,000.00	13,241,551.16	448.84
Supervisión de las Obras para el Mejoramiento y Ampliación del sistema de agua potable de Las Sabanas	699,000.00	699,000.00	0.00
Mejoramiento y Ampliación del sistema de agua potable de Las Sabanas	3,005,000.00	3,004,992.20	7.80
Supervisión de las Obras de Construcción del Sistema de Alcantarillado sanitario de Moyogalpa	4,389,554.00	2,380,065.51	2,009,488.49
Construcción del Sistema de Alcantarillado Sanitario de Moyogalpa	19,640,737.00	7,370,009.69	12,270,727.31
Unidad Ejecutora de Mejora y Gestión Sostenible de los servicios de agua potable y saneamiento en zonas urbanas y periurbanas	62,259,493.00	62,259,493.00	0.00
Construcción de la Delegación Altamira en Managua	14,361,000.00	14,360,592.97	407.03
Actualización de catastros de redes y de clientes de la Delegación Altamira en la Ciudad de Managua	2,466,000.00	2,465,999.88	0.12
Rehabilitación y Equipamiento de los centros de producción de agua y almacenamiento en la zona hidráulica de Altamira	12,740,917.00	12,740,919.98	-2.98
Sectorización de la zona hidráulica de Altamira en Managua	21,254,590.00	21,254,589.67	0.33
Supervisión de las Obras de Construcción de la Delegación Altamira en Managua	2,933,000.00	2,932,999.88	0.12
Equipamiento para la Delegación Altamira en Managua y sus Gestiones Operativas	3,219,000.00	3,219,000.00	0.00
Banco Mundial	1,688,797,693.34	1,143,183,662.05	545,614,031.29
PARTIDAS NO ASIGNABLES A PROGRAMAS	395,685,000.00	218,978,984.59	176,706,015.41
Contingente para Emergencia por Desastres Naturales Huracán ETA e IOTA – INPESCA	136,185,000.00	17,410,511.30	118,774,488.70
Atención Pandemia COVID-19 / Programa Sanitario	159,500,000.00	159,499,999.71	0.29
Administración para la Rehabilitación de caminos afectados por los huracanes ETA e IOTA en el Norte y Caribe de Nicaragua	68,745,000.00	35,568,473.62	33,176,526.38
Rehabilitación del tramo Empalme Quebrada de Agua-Buena Vista-Ventanilla-El Refugio	1,000,443.00	0.00	1,000,443.00
Rehabilitación del tramo Ococona-El Horno-Dipilto Viejo	3,000,857.00	0.00	3,000,857.00
Rehabilitación del tramo Quilalí- El Sungano	2,001,000.00	0.00	2,001,000.00
Rehabilitación del tramo Panalí-La Vigía Sur-La Vigía1	2,001,000.00	0.00	2,001,000.00
Rehabilitación del tramo Jalapa-El Escambray-Buena Vista	2,001,000.00	0.00	2,001,000.00
Rehabilitación del tramo Jalapa-Monte Frio-La Florida	3,001,857.00	0.00	3,001,857.00
Rehabilitación del tramo El Portillo-Empalme Las Palmas-Empalme El Tigre-Zacateras	1,001,000.00	0.00	1,001,000.00
Rehabilitación del tramo Empalme Las Victorias-Quebrada Negra de Abajo	1,001,000.00	0.00	1,001,000.00
Rehabilitación del tramo San Juan de Awawas-El Faro- La Quebrada-San Ramón	3,100,000.00	0.00	3,100,000.00
Rehabilitación del tramo Ayapal-Cantayawas-Tonawalan	1,001,127.00	0.00	1,001,127.00
Rehabilitación del tramo Ayapal-Watari	3,001,857.00	0.00	3,001,857.00
Rehabilitación del tramo Empalme Sisle-Comunidad Mancotal	2,001,000.00	0.00	2,001,000.00
Administración para la Construcción y Rehabilitación de viviendas afectadas por los huracanes ETA e IOTA a nivel nacional	6,500,000.00	6,499,999.96	0.04
Construcción y Rehabilitación de viviendas afectadas por los huracanes ETA e IOTA a nivel nacional	642,859.00	0.00	642,859.00
ACTIVIDADES CENTRALES	72,634,764.00	8,492,563.82	64,142,200.18

Ejecución Préstamos y Donaciones Externas por Organismo

Ejercicio Presupuestario : 2023

Mes Inicial : Enero

Mes Final Septiembre

Moneda : CORDOBA

Descripción	Presupuesto Actualizado	Devengado Acumulado	Saldo por Devengar
	(A)	(C)	(A - B)
SERVICIOS ADMINISTRATIVOS Y FINANCIEROS	6,126,778.00	5,505,075.22	621,702.78
SERVICIOS DE CONTRATACIONES Y ADQUISICIONES	543,308.00	539,460.00	3,848.00
ESTUDIOS DE PREINVERSIÓN Y SUPERVISIÓN DE OBRAS DE INFRAESTRUCTURA ESCOLAR	64,729,606.00	1,274,706.81	63,454,899.19
Servicios de Coordinación de Programas y Proyectos	1,235,072.00	1,173,321.79	61,750.21
EDUCACIÓN PRIMARIA	4,462,441.00	4,391,030.94	71,410.06
Dotación de mobiliario y equipo en centros escolares de la Región Pacífico Sur	794,860.00	787,380.19	7,479.81
Mejoramiento del Sistema de Agua, Saneamiento e Higiene en el centro escolar San Vicente en Diriamba	475,345.00	472,339.74	3,005.26
Mejoramiento del Sistema de Agua, Saneamiento e Higiene en el centro escolar Gabriela Mistral en Diriamba	453,311.00	446,057.24	7,253.76
Mejoramiento del Sistema de Agua, Saneamiento e Higiene en el centro escolar Francisco Valerio en Diriamba	223,479.00	219,902.74	3,576.26
Mejoramiento del Sistema de Agua, Saneamiento e Higiene en el centro escolar San Antonio de Arriba en Diriamba	285,575.00	281,004.90	4,570.10
Mejoramiento del Sistema de Agua, Saneamiento e Higiene en el centro escolar Rev de Reyes en Diriamba	284,502.00	279,948.75	4,553.25
Mejoramiento del Sistema de Agua, Saneamiento e Higiene en el centro escolar Lucrecia Molina de Ruiz en Diriamba	280,354.00	275,867.11	4,486.89
Mejoramiento del Sistema de Agua, Saneamiento e Higiene en el centro escolar República del Japón en San Marcos	300,273.00	295,467.96	4,805.04
Mejoramiento del Sistema de Agua, Saneamiento e Higiene en el centro escolar Piedra Menuda en Nindirí	367,758.00	361,873.03	5,884.97
Mejoramiento del Sistema de Agua, Saneamiento e Higiene en el centro escolar Amigos del Japón en Masatepe	202,466.00	199,225.74	3,240.26
Mejoramiento del Sistema de Agua, Saneamiento e Higiene en el centro escolar Pedro Joaquín Chamorro en Masatepe	265,156.00	260,912.70	4,243.30
Mejoramiento del Sistema de Agua, Saneamiento e Higiene en el centro escolar La Sabanita en Masatepe	244,582.00	240,668.12	3,913.88
Mejoramiento del Sistema de Agua, Saneamiento e Higiene en el centro escolar Nidia Margarita López Gómez en Nandasmo	274,780.00	270,382.72	4,397.28
Mejoramiento del Sistema de Agua, Saneamiento e Higiene en el centro escolar Las Pozas N°2 en Wiwili de Jinotega	10,000.00	0.00	10,000.00
EDUCACIÓN PREESCOLAR	54,148,129.00	53,132,584.63	1,015,544.37
SERVICIOS DE EDUCACIÓN PREESCOLAR	54,148,129.00	53,132,584.63	1,015,544.37
CONSTRUCCIÓN DE CARRETERAS	328,726,831.66	328,302,392.73	424,438.93
SERVICIOS ADMINISTRATIVOS FINANCIEROS PROYECTOS BANCO MUNDIAL	10,230,804.00	10,227,571.83	3,232.17
Construcción de obras de seguridad vial en Caserío Quebrada Honda (km 115 - km 119 NIC 3)	18,588,237.27	18,587,864.42	372.85
Construcción de obras de seguridad vial en Nejapa - Chiquilistagua (km 9 - km 14 NIC 12A)	186,998.16	186,998.16	0.00
Construcción de obras de seguridad vial en Chontales, La Palma (km 153 - km 159 NIC 7)	12,745,598.97	12,745,235.21	363.76
Construcción de obras de seguridad vial en La Grecia No.1 y La Grecia No.4 (km 139 - km 142 NIC 24B)	4,750,292.04	4,747,969.78	2,322.26
Mejoramiento del camino Macuelizo - Santa María en el departamento de Nueva Segovia	213,582,050.96	213,581,886.44	164.52
Supervisión para el mejoramiento del camino Macuelizo - Santa María en el departamento de Nueva Segovia	19,576,867.11	19,576,867.03	0.08
Supervisión para el mejoramiento del camino Cárdenas - Colón	7,896,689.38	7,896,689.38	0.00
Mejoramiento del camino Cárdenas - Colón	37,533,188.13	37,115,204.85	417,983.28
Construcción de obras de adaptación al cambio climático de los puntos vulnerables en el tramo Empalme El Cuá - El Carmen: Llorona #2 Est. Km 194+800 en el municipio del Cuá	674,796.65	674,796.65	0.00
Construcción de obras de adaptación al cambio climático de los puntos vulnerables en el puente Miraflores Est. Km 15+300 en el municipio de Mateare	1,018,462.72	1,018,462.71	0.01

Ejecución Préstamos y Donaciones Externas por Organismo

Ejercicio Presupuestario : 2023

Mes Inicial : Enero

Mes Final Septiembre

Moneda : CÓRDOBA

Descripción	Presupuesto Actualizado (A)	Devengado Acumulado (C)	Saldo por Devengar (A - B)
Construcción de obras de adaptación al cambio climático de los puntos vulnerables en el tramo Estelí - Condega: Kukamonga #1 Est. Km 169+700, #2 Est. 170+700, #3 Est. 171+300 y #4 Est. 178+600 en el municipio de Condega	1,561,055.04	1,561,055.04	0.00
Construcción de obras de adaptación al cambio climático de los puntos vulnerables en el puente Río Negro sobre la carretera Empalme Villanueva - Somotillo	134,735.58	134,735.58	0.00
Construcción de obras de adaptación al cambio climático de los puntos vulnerables en el tramo San Francisco - Tecolostote: El Coyote Est. Km 95+000	247,055.65	247,055.65	0.00
ACTIVIDADES CENTRALES	205,998,570.57	107,553,687.86	98,444,882.71
FORTALECIMIENTO INSTITUCIONAL	145,535,022.27	71,038,006.24	74,497,016.03
CENTRO DE DIAGNÓSTICO NACIONAL	21,177,661.36	10,338,309.97	10,839,351.39
DOCENCIA E INVESTIGACIÓN	7,981,453.13	5,026,028.45	2,955,424.68
MEDICINA NATURAL Y TERAPIAS COMPLEMENTARIAS	31,304,433.81	21,151,343.20	10,153,090.61
PROYECTOS CENTRALES	38,556,417.68	313,703.00	38,242,714.68
Equipamiento de centro de mantenimiento de equipos médicos de Managua	6,958,000.00	0.00	6,958,000.00
Habilitación del centro de mantenimiento de equipos médicos de Managua	30,801,130.68	0.00	30,801,130.68
Estudios de preinversión para la habilitación del centro de mantenimiento de equipos médicos de Managua	512,287.00	313,703.00	198,584.00
Supervisión de habilitación del centro de mantenimiento de equipos médicos de Managua	285,000.00	0.00	285,000.00
ACTIVIDADES SEDES LOCALES	34,855,414.19	21,990,654.77	12,864,759.42
DIRECCIÓN Y COORDINACIÓN TÉCNICA LOCAL	34,855,414.19	21,990,654.77	12,864,759.42
PROMOCION DE LA SALUD Y PREVENCIÓN DE ENFERMEDADES	27,450,473.64	4,607,126.66	22,843,346.98
CAMPAÑAS DE PROMOCIÓN Y EDUCACIÓN EN SALUD	16,818,618.43	1,149,445.08	15,669,173.35
JORNADAS DEL PODER CIUDADANO EN SALUD	5,934,536.84	2,452,525.45	3,482,011.39
CONTROL Y VIGILANCIA DE ENFERMEDADES TRANSMITIDAS POR VECTORES, AGUA, ALIMENTOS Y DESECHOS	4,697,318.37	1,005,156.13	3,692,162.24
ATENCIÓN INTEGRAL EN EL PRIMER NIVEL DE ATENCIÓN	92,102,585.49	65,185,374.35	26,917,211.14
SERVICIOS DE APOYO AL DIAGNÓSTICO	4,642,067.13	866,593.86	3,775,473.27
GESTIÓN TÉCNICA ADMINISTRATIVA	24,433,579.08	4,451,439.59	19,982,139.49
EXTENSIÓN DE COBERTURA	63,026,939.28	59,867,340.90	3,159,598.38
ATENCIÓN DE SALUD HOSPITALARIA	24,439,066.11	11,801,324.15	12,637,741.96
SERVICIOS DE HOSPITALIZACIÓN MEDICOS Y/O QUIRÚRGICOS	2,455.08	0.00	2,455.08
GESTIÓN TÉCNICA ADMINISTRATIVA HOSPITALARIA	12,827,881.03	4,121,160.40	8,706,720.63
Equipamiento del Mejoramiento del hospital departamental Luis Felipe Moncada en Río San Juan	11,608,730.00	7,680,163.75	3,928,566.25
ORDENAMIENTO DE LA PROPIEDAD	409,738,000.00	318,434,234.55	91,303,765.45
ORDENAMIENTO DE LA PROPIEDAD	397,139,000.00	308,321,204.60	88,817,795.40
Construcción de la oficina de catastro físico de INETER en el municipio de Boaco, departamento de Boaco	12,379,448.00	9,894,961.00	2,484,487.00
Supervisión para la construcción de la oficina de catastro físico de INETER en el municipio de Boaco, departamento de Boaco	219,552.00	218,068.95	1,483.05
Fondo de la Organización de los Países Exportadores de Petróleo para el Desarrollo Internacional	453,468,794.07	418,641,155.06	34,827,639.01

Ejecución Préstamos y Donaciones Externas por Organismo

Ejercicio Presupuestario : 2023

Mes Inicial : Enero

Mes Final Septiembre

Moneda : CÓRDOBA

Descripción	Presupuesto Actualizado	Devengado Acumulado	Saldo por Devengar
	(A)	(C)	(A - B)
CONSTRUCCIÓN DE CARRETERAS	437,614,194.07	415,636,829.58	21,977,364.49
SERVICIOS ADMINISTRATIVOS FINANCIEROS PROYECTOS	3,000.00	0.00	3,000.00
RECURSOS VARIOS			
Supervisión para el mejoramiento de la carretera Río Blanco - Bocana de Paiwas	1,238,766.07	1,238,765.79	0.28
Mejoramiento de la carretera Río Blanco- Bocana de Paiwas	95,000.00	95,000.00	0.00
Mejoramiento del camino Ochomogo-Las Salinas entre los municipios de Nandaime y Tola	407,248,115.34	407,003,242.13	244,873.21
Supervisión para el mejoramiento del camino Ochomogo - Las Salinas entre los municipios de Nandaime y Tola	7,299,821.66	7,299,821.66	0.00
Supervisión para el mejoramiento del camino Empalme La Tranquera - Pueblo Nuevo entre los municipios de San Juan de Limay y Pueblo Nuevo	1,000.00	0.00	1,000.00
Mejoramiento del camino Empalme La Tranquera - Pueblo Nuevo entre los municipios de San Juan de Limay y Pueblo Nuevo	21,728,491.00	0.00	21,728,491.00
EMPRESA NACIONAL DE TRANSMISION ELÉCTRICA	15,854,600.00	3,004,325.48	12,850,274.52
EMPRESA NACIONAL DE TRANSMISION ELÉCTRICA	9,652,000.00	3,004,325.48	6,647,674.52
Adquisición de materiales para proyectos de electrificación rural en la RACCN	2,927,360.00	0.00	2,927,360.00
Adquisición de materiales para proyectos de electrificación asentamientos RACCN	3,275,240.00	0.00	3,275,240.00
Fondo Internacional de Desarrollo Agrícola	109,936,000.00	49,588,790.64	60,347,209.36
FOMENTO DE LA AGRICULTURA FAMILIAR	109,936,000.00	49,588,790.64	60,347,209.36
Desarrollo sostenible de los medios de vida de las familias en el corredor seco	109,936,000.00	49,588,790.64	60,347,209.36
Fondo Monetario Internacional	269,630,000.00	268,463,366.49	1,166,633.51
PARTIDAS NO ASIGNABLES A PROGRAMAS	269,630,000.00	268,463,366.49	1,166,633.51
Servicios de Administración de Programas y Proyectos	1,413,346.00	989,342.00	424,004.00
Atención Pandemia COVID-19 / Programa Sanitario	268,216,654.00	267,474,024.49	742,629.51
Total	18,628,716,336.73	11,940,327,135.17	6,688,389,201.56

Cuadro No. 35

Reporte: SCPEP005
Ambiente : PRODUCCIÓN

REPÚBLICA DE NICARAGUA
MINISTERIO DE HACIENDA Y CRÉDITO PÚBLICO
Reporte de Ejecución de Práctica de Género
PERIODO DESDE: 01.Enero HASTA: 09.Septiembre

Fecha: 10/10/2023
Hora: 7:43 PM
Usuario: DGP-009
Página: 1 de 3

NIVEL/ ENTIDAD/ PROGRAMA	PRESUPUESTO ACTUALIZADO (1)	DEVENGADO ACTUALIZADO (2)	PRESUPUESTO ACTUALIZADO PRACTICA/GENERO (3)	DEVENGADO ACUMULADO PRACTICA/GENERO (4)	GRADO DE EJECUCION (4/3) * 100 (5)
I .MEJORAR EN FORMA DIRECTA LAS NECESIDADES Y GARANTIZAR LOS DERECHOS PARTICULARES DE LAS MUJERES	9,584,560,596.44	6,984,245,372.67	3,242,884,939.04	2,383,048,179.67	
006 MINISTERIO DE GOBERNACIÓN	331,845,723.06	198,428,107.16	27,144,980.15	16,231,419.17	
013 MIGRACIÓN Y EXTRANJERÍA	331,845,723.06	198,428,107.16	27,144,980.15	16,231,419.17	59.80
009 MINISTERIO DE HACIENDA Y CRÉDITO PÚBLICO	249,964,109.60	161,296,495.87	22,192,005.63	14,714,812.59	
001 ACTIVIDADES CENTRALES	217,339,673.86	139,116,685.54	9,367,339.94	5,995,929.15	64.01
012 FUNCIÓN PÚBLICA	32,624,435.74	22,179,810.33	12,824,665.69	8,718,883.44	67.99
012 MINISTERIO AGROPECUARIO	32,775,404.56	23,980,124.12	32,775,404.56	23,980,124.12	
028 SERVICIOS DE MONITOREO Y EVALUACIÓN A LA PRODUCCIÓN AGROPECUARIA	32,775,404.56	23,980,124.12	32,775,404.56	23,980,124.12	73.16
014 MINISTERIO DE SALUD	8,466,322,002.59	6,235,217,995.84	3,094,440,691.95	2,278,972,177.48	
016 ATENCIÓN INTEGRAL EN EL PRIMER NIVEL DE ATENCIÓN	8,466,322,002.59	6,235,217,995.84	3,094,440,691.95	2,278,972,177.48	73.65
015 MINISTERIO DEL TRABAJO	74,406,627.79	55,438,701.19	52,767,660.12	39,357,313.54	
011 DERECHOS INDIVIDUALES, COLECTIVOS Y ASESORÍA LABORAL	8,562,730.49	6,559,485.02	7,278,320.92	5,575,562.27	76.61
012 HIGIENE Y SEGURIDAD EN EL TRABAJO	6,811,361.19	5,200,133.96	3,607,978.02	2,754,510.96	76.35
013 POLÍTICAS ACTIVAS DE TRABAJO Y SALARIOS	7,120,695.00	5,575,604.89	5,838,969.90	4,571,996.01	78.30
014 INSPECCIÓN DEL TRABAJO	51,911,841.11	38,103,477.32	36,042,391.28	26,455,244.30	73.40
017 MINISTERIO DE LA FAMILIA, ADOLESCENCIA Y NIÑEZ	429,246,728.84	309,883,948.49	13,564,196.63	9,792,332.77	
019 PROMOCIÓN Y PREVENCIÓN DE LOS DERECHOS DEL NNA Y FAMILIA	429,246,728.84	309,883,948.49	13,564,196.63	9,792,332.77	72.19

Cuadro No. 35

Reporte: SCPEP005
Ambiente : PRODUCCIÓN

REPÚBLICA DE NICARAGUA
MINISTERIO DE HACIENDA Y CRÉDITO PÚBLICO
Reporte de Ejecución de Práctica de Género
PERIODO DESDE: 01.Enero HASTA: 09.Septiembre

Fecha: 10/10/2023
Hora: 7:43 PM
Usuario: DGP-009
Página: 2 de 3

NIVEL/ ENTIDAD/ PROGRAMA	PRESUPUESTO ACTUALIZADO (1)	DEVENGADO ACTUALIZADO (2)	PRESUPUESTO ACTUALIZADO PRACTICA/GENERO (3)	DEVENGADO ACUMULADO PRACTICA/GENERO (4)	GRADO DE EJECUCION (4/3) * 100 (5)
II .FORTALECER LOS GASTOS SOCIALES DIRIGIDOS AL ACCESO A BIENES Y SERVICIOS DE CUIDADO HUMANO Y DE REPRODUCCIÓN	11,345,394,586.03	6,945,386,631.42	5,296,334,703.76	3,221,002,652.17	
006 MINISTERIO DE GOBERNACIÓN	331,845,723.06	198,428,107.16	117,174,724.81	70,064,964.64	
013 MIGRACIÓN Y EXTRANJERÍA	331,845,723.06	198,428,107.16	117,174,724.81	70,064,964.64	59.80
009 MINISTERIO DE HACIENDA Y CRÉDITO PÚBLICO	32,624,435.74	22,179,810.33	4,172,665.33	2,836,797.74	
012 FUNCIÓN PÚBLICA	32,624,435.74	22,179,810.33	4,172,665.33	2,836,797.74	67.99
012 MINISTERIO AGROPECUARIO	13,990,430.97	9,991,915.31	3,708,863.25	2,648,856.75	
015 SERVICIOS DE NORMACIÓN, POLÍTICAS Y ESTRATEGIAS DEL SECTOR AGROPECUARIO	13,990,430.97	9,991,915.31	3,708,863.25	2,648,856.75	71.42
014 MINISTERIO DE SALUD	10,530,875,906.23	6,399,702,716.17	5,147,492,142.97	3,128,174,687.66	
017 ATENCIÓN DE SALUD HOSPITALARIA	10,530,875,906.23	6,399,702,716.17	5,147,492,142.97	3,128,174,687.66	60.77
015 MINISTERIO DEL TRABAJO	6,811,361.19	5,200,133.96	2,538,594.32	1,938,089.93	
012 HIGIENE Y SEGURIDAD EN EL TRABAJO	6,811,361.19	5,200,133.96	2,538,594.32	1,938,089.93	76.35
017 MINISTERIO DE LA FAMILIA, ADOLESCENCIA Y NIÑEZ	429,246,728.84	309,883,948.49	21,247,713.08	15,339,255.45	
019 PROMOCIÓN Y PREVENCIÓN DE LOS DERECHOS DEL NNA Y FAMILIA	429,246,728.84	309,883,948.49	21,247,713.08	15,339,255.45	72.19
III .FORMACIÓN, EDUCACIÓN Y PROMOCIÓN ORIENTADA A MEJORAR LAS RELACIONES DE GÉNERO	1,797,370,277.41	1,304,021,855.86	51,504,825.82	38,990,944.45	
006 MINISTERIO DE GOBERNACIÓN	1,349,634,722.55	979,019,535.10	18,587,101.20	13,558,367.16	
012 SISTEMA PENITENCIARIO NACIONAL	547,102,069.54	447,196,312.39	9,410,155.60	7,691,776.57	81.74

Cuadro No. 35

Reporte: SCPEP005
 Ambiente : PRODUCCIÓN

REPÚBLICA DE NICARAGUA
 MINISTERIO DE HACIENDA Y CRÉDITO PÚBLICO
 Reporte de Ejecución de Práctica de Género
 PERIODO DESDE: 01.Enero HASTA: 09.Septiembre

Fecha: 10/10/2023
 Hora: 7:43 PM
 Usuario: DGP-009
 Página: 3 de 3

NIVEL/ ENTIDAD/ PROGRAMA	PRESUPUESTO ACTUALIZADO (1)	DEVENGADO ACTUALIZADO (2)	PRESUPUESTO ACTUALIZADO PRACTICA/GENERO (3)	DEVENGADO ACUMULADO PRACTICA/GENERO (4)	GRADO DE EJECUCION (4/3) * 100 (5)
013 MIGRACIÓN Y EXTRANJERÍA	331,845,723.06	198,428,107.16	5,740,931.01	3,432,806.25	59.80
014 BOMBEROS DE NICARAGUA	470,686,929.95	333,395,115.55	3,436,014.59	2,433,784.34	70.83
017 MINISTERIO DE LA FAMILIA, ADOLESCENCIA Y NIÑEZ	429,246,728.84	309,883,948.49	15,452,882.24	11,155,822.15	
019 PROMOCIÓN Y PREVENCIÓN DE LOS DERECHOS DEL NNA Y FAMILIA	429,246,728.84	309,883,948.49	15,452,882.24	11,155,822.15	72.19
020 MINISTERIO DE LA MUJER	18,488,826.02	15,118,372.27	17,464,842.38	14,276,755.14	
012 FORMACIÓN PARA LA EQUIDAD DE GÉNERO	5,961,028.52	4,611,738.31	5,639,132.98	4,362,704.44	77.36
013 INSTITUCIONALIZACIÓN DE LAS PRÁCTICAS DE GÉNERO	6,633,139.31	5,750,352.28	6,198,668.69	5,373,704.21	86.69
015 PROMOCIÓN DE DERECHOS Y PROTAGONISMO DE LA MUJER	5,894,658.19	4,756,281.68	5,627,040.71	4,540,346.49	80.69

Cuadro No. 36

Reporte: SCPEP006
Ambiente : PRODUCCIÓN

REPÚBLICA DE NICARAGUA
MINISTERIO DE HACIENDA Y CRÉDITO PÚBLICO

CLASIFICACIÓN DEL GASTO PÚBLICO EN CAMBIO CLIMÁTICO, GESTIÓN DE RIESGOS ANTE DESASTRES Y GESTIÓN AMBIENTAL GENERAL

Fecha: 10/10/2023
Hora: 7:28 PM
Usuario: DGP-009
Página: 1 de 3

PERIODO DESDE: 01.Enero HASTA: 09.Septiembre

Entidad/ Calificador/ Programa	PRESUPUESTO ACTUALIZADO (1)	DEVENGADO ACUMULADO (2)	GRADO DE EJECUCION DEVENGADO %	SALDO POR DEVENGAR (1)-(2)
010 - Ministerio de Fomento, Industria y Comercio	2,551,930.00	1,528,209.42	59.88	1,023,720.58
04-GESTIÓN AMBIENTAL GENERAL	2,551,930.00	1,528,209.42	59.88	1,023,720.58
010001-ACTIVIDADES CENTRALES	2,551,930.00	1,528,209.42	59.88	1,023,720.58
011 - Ministerio de Educación	5,422,311.99	3,915,477.01	72.21	1,506,834.98
04-GESTIÓN AMBIENTAL GENERAL	5,422,311.99	3,915,477.01	72.21	1,506,834.98
011001-ACTIVIDADES CENTRALES	5,422,311.99	3,915,477.01	72.21	1,506,834.98
012 - Ministerio Agropecuario	492,793,788.88	312,203,554.75	63.35	180,590,234.13
01-ADAPTACIÓN AL CAMBIO CLIMÁTICO (ACC) Y REDUCCIÓN DEL RIESGO DE DESASTRES	492,793,788.88	312,203,554.75	63.35	180,590,234.13
012015-SERVICIOS DE NORMACIÓN, POLÍTICAS Y ESTRATEGIAS DEL SECTOR	6,890,172.43	4,910,838.18	71.27	1,979,334.25
012027-IMPLEMENTACIÓN DE POLÍTICAS Y MONITOREO A LA PRODUCCIÓN DEL SECTOR	42,727,167.29	36,615,289.18	85.70	6,111,878.11
012028-SERVICIOS DE MONITOREO Y EVALUACIÓN A LA PRODUCCIÓN AGROPECUARIA	32,775,404.56	23,980,124.12	73.16	8,795,280.44
012099-PARTIDAS NO ASIGNABLES A PROGRAMAS	410,401,044.60	246,697,303.27	60.11	163,703,741.33
013 - Ministerio de Transporte e Infraestructura	13,454,757.44	10,702,787.18	79.55	2,751,970.26
01-ADAPTACIÓN AL CAMBIO CLIMÁTICO (ACC) Y REDUCCIÓN DEL RIESGO DE DESASTRES	3,678,093.41	3,619,717.44	98.41	58,375.97
013001-ACTIVIDADES CENTRALES	423,779.00	365,403.04	86.22	58,375.96
013014-CONSTRUCCIÓN DE CARRETERAS	3,254,314.41	3,254,314.40	100.00	0.01
04-GESTIÓN AMBIENTAL GENERAL	9,776,664.03	7,083,069.74	72.45	2,693,594.29
013001-ACTIVIDADES CENTRALES	9,776,664.03	7,083,069.74	72.45	2,693,594.29
014 - Ministerio de Salud	635,018,971.55	400,721,368.89	63.10	234,297,602.66
04-GESTIÓN AMBIENTAL GENERAL	635,018,971.55	400,721,368.89	63.10	234,297,602.66
014001-ACTIVIDADES CENTRALES	46,900,096.24	25,881,324.83	55.18	21,018,771.41
014014-PROMOCIÓN DE LA SALUD Y PREVENCIÓN DE ENFERMEDADES	588,118,875.31	374,840,044.06	63.74	213,278,831.25
016 - Ministerio del Ambiente y de los Recursos Naturales	333,005,322.51	184,474,315.37	55.40	148,531,007.14
01-ADAPTACIÓN AL CAMBIO CLIMÁTICO (ACC) Y REDUCCIÓN DEL RIESGO DE DESASTRES	2,832,562.70	1,812,341.11	63.98	1,020,221.59
016001-ACTIVIDADES CENTRALES	1,500.00	1,500.00	100.00	0.00
016013-SERVICIOS DE CONSERVACIÓN, MANEJO Y NORMACIÓN DE ÁREA PROTEGIDA,	275,251.43	275,251.43	100.00	0.00
016018-SERVICIOS DE ADAPTACIÓN Y MITIGACIÓN AL CAMBIO CLIMÁTICO	2,555,811.27	1,535,589.68	60.08	1,020,221.59
03-MITIGACIÓN AL CAMBIO CLIMÁTICO	9,061,916.94	4,090,957.09	45.14	4,970,959.85
016012-SERVICIOS DE PROTECCIÓN Y MEJORAMIENTO DE LA CALIDAD AMBIENTAL	9,061,916.94	4,090,957.09	45.14	4,970,959.85
04-GESTIÓN AMBIENTAL GENERAL	321,110,842.87	178,571,017.17	55.61	142,539,825.70
016001-ACTIVIDADES CENTRALES	84,245,020.41	55,917,134.57	66.37	28,327,885.84
016012-SERVICIOS DE PROTECCIÓN Y MEJORAMIENTO DE LA CALIDAD AMBIENTAL	11,984,368.15	8,398,367.97	70.08	3,586,000.18
016013-SERVICIOS DE CONSERVACIÓN, MANEJO Y NORMACIÓN DE ÁREA PROTEGIDA,	100,914,155.90	51,855,678.76	51.39	49,058,477.14

Cuadro No. 36

Reporte: SCPEP006
Ambiente : PRODUCCIÓN

REPÚBLICA DE NICARAGUA
MINISTERIO DE HACIENDA Y CRÉDITO PÚBLICO

CLASIFICACIÓN DEL GASTO PÚBLICO EN CAMBIO CLIMÁTICO, GESTIÓN DE RIESGOS ANTE DESASTRES Y GESTIÓN AMBIENTAL GENERAL

PERIODO DESDE: 01.Enero HASTA: 09.Septiembre

Fecha: 10/10/2023
Hora: 7:28 PM
Usuario: DGP-009
Página: 2 de 3

Entidad/ Calificador/ Programa	PRESUPUESTO ACTUALIZADO (1)	DEVENGADO ACUMULADO (2)	GRADO DE EJECUCION DEVENGADO %	SALDO POR DEVENGAR (1)-(2)
016015-IMPLEMENTACIÓN DE LA DESCONCENTRACIÓN EN LA GESTIÓN AMBIENTAL	123,967,298.41	62,399,835.87	50.34	61,567,462.54
018 - Ministerio de Energía y Minas	569,494,104.19	72,114,241.77	12.66	497,379,862.42
03-MITIGACIÓN AL CAMBIO CLIMÁTICO	540,494,584.46	54,093,367.30	10.01	486,401,217.16
018011-ELECTRICIDAD Y RECURSOS RENOVABLES	540,494,584.46	54,093,367.30	10.01	486,401,217.16
04-GESTIÓN AMBIENTAL GENERAL	28,999,519.73	18,020,874.47	62.14	10,978,645.26
018001-ACTIVIDADES CENTRALES	10,227,754.73	7,077,510.32	69.20	3,150,244.41
018011-ELECTRICIDAD Y RECURSOS RENOVABLES	1,003,820.00	990,278.88	98.65	13,541.12
018012-ADMINISTRACIÓN DE LOS RECURSOS DE HIDROCARBUROS	16,836,132.00	9,229,697.47	54.82	7,606,434.53
018013-ADMINISTRACIÓN DE LOS RECURSOS GEOLÓGICOS Y MINEROS	931,813.00	723,387.80	77.63	208,425.20
019 - Ministerio de Economía Familiar, Comunitaria, Cooperativa y Asociativa	303,023,440.40	149,463,638.06	49.32	153,559,802.34
01-ADAPTACIÓN AL CAMBIO CLIMÁTICO (ACC) Y REDUCCIÓN DEL RIESGO DE DESASTRES	303,023,440.40	149,463,638.06	49.32	153,559,802.34
019011-FOMENTO DE LA AGRICULTURA FAMILIAR	298,582,093.00	145,022,290.66	48.57	153,559,802.34
019017-SERVICIOS DE DESARROLLO DE LA COSTA CARIBE	4,441,347.40	4,441,347.40	100.00	0.00
097 - Asignaciones y Subvenciones	527,125,518.79	338,719,005.24	64.26	188,406,513.55
01-ADAPTACIÓN AL CAMBIO CLIMÁTICO (ACC) Y REDUCCIÓN DEL RIESGO DE DESASTRES	527,125,518.79	338,719,005.24	64.26	188,406,513.55
097031-INSTITUTO NACIONAL FORESTAL	173,719,000.00	121,312,445.07	69.83	52,406,554.93
097036-INSTITUTO NICARAGUENSE DE ESTUDIOS TERRITORIALES	251,372,518.79	183,941,352.17	73.17	67,431,166.62
097045-SISTEMA NACIONAL PARA LA PREVENCIÓN, MITIGACIÓN Y ATENCIÓN DE	102,034,000.00	33,465,208.00	32.80	68,568,792.00
Total General ==>	2,881,890,145.75	1,473,842,597.69	51.14	1,408,047,548.06

Resumen por Calificador	PRESUPUESTO ACTUALIZADO (1)	DEVENGADO ACUMULADO (2)	GRADO DE EJECUCION DEVENGADO %	SALDO POR DEVENGAR (1)-(2)
01-ADAPTACIÓN AL CAMBIO CLIMÁTICO (ACC) Y REDUCCIÓN DEL RIESGO DE DESASTRES (RRD)	1,329,453,404.18	805,818,256.60	60.613	523,635,147.58
03-MITIGACIÓN AL CAMBIO CLIMÁTICO	549,556,501.40	58,184,324.39	10.588	491,372,177.01

Cuadro No. 36

Resumen por Calificador	PRESUPUESTO ACTUALIZADO (1)	DEVENGADO ACUMULADO (2)	GRADO DE EJECUCION DEVENGADO %	SALDO POR DEVENGAR (1)-(2)
04-GESTIÓN AMBIENTAL GENERAL	1,002,880,240.17	609,840,016.70	60.809	393,040,223.47

Cuadro No.37

Detalle de Incorporaciones (Ampliaciones)
Institución / Proyecto o Actividad/Fuente
Período Enero - Septiembre 2023
Córdoba

INSTITUCIÓN / FUENTE / PROYECTO O ACTIVIDAD	Total	%
MINISTERIO DE HACIENDA Y CRÉDITO PÚBLICO	637,516,299.00	37.3
PRESTAMO EXTERNO 2/	629,832,000.00	
Banco Interamericano de Desarrollo	365,919,000.00	
Servicios de Administración de Programas y Proyectos	2,195,514.00	
Contingente de Emergencia Huracán Julia - Merienda Escolar	73,183,800.00	
Contingente ante Desastres Naturales Huracán Julia - ENATREL	130,918,249.53	
Adquisición de materiales para la Rehabilitación de la infraestructura eléctrica afectada por el huracán Julia en la RACCS	108,725,612.37	
Rehabilitación de la infraestructura eléctrica en el municipio de Bluefields	1,605,632.81	
Rehabilitación de la infraestructura eléctrica en el municipio de Corn Island	17,108,166.68	
Rehabilitación de la infraestructura eléctrica en el municipio de Kukra - Hill	24,746,149.48	
Rehabilitación de la infraestructura eléctrica en el municipio de Laguna de Perlas	7,435,875.13	
Fondo Monetario Internacional	263,913,000.00	
Atención Pandemia COVID-19/Programa Sanitario	263,913,000.00	
DONACIÓN EXTERNA 2/	7,684,299.00	
Programa Mundial de Alimentos	7,684,299.00	
Acceso a seguro contra riesgo soberano por catástrofes	7,684,299.00	
MINISTERIO DE EDUCACION	18,472,213.87	1.1
DONACIÓN EXTERNA 2/	15,799,772.87	
Unión Europea	2,896,780.00	
Servicios Administrativos y Financieros	2,896,780.00	
Fundación China para la Paz y el Desarrollo	3,659,000.00	
Mantenimiento y reparación de aulas	3,659,000.00	
Fondo de las Naciones Unidas para la Niñez	9,243,992.87	
Dotación de mobiliario y equipo del centro escolar Santa Rosa en El Rama, RACCS	1,000.00	
Reemplazo del centro escolar Santa Rosa en El Rama, RACCS	1,213,279.20	
Dotación de mobiliario y equipo del centro escolar Salomón Ibarra Mayorga en Santa Lucía, Boacc	1,000.00	
Reemplazo del centro escolar Salomón Ibarra Mayorga en Santa Lucía, Boacc	2,090,445.69	
Dotación de mobiliario y equipo del centro escolar Luxemburgo en Camoapa, Boacc	1,000.00	
Reemplazo del centro escolar Luxemburgo en Camoapa, Boacc	1,417,263.89	
Dotación de mobiliario y equipo del centro escolar Divino Rostro en Nueva Guinea, RACCS	1,000.00	
Reemplazo del centro escolar Divino Rostro en Nueva Guinea, RACCS	1,213,279.20	
Dotación de mobiliario y equipo del centro escolar Unión Centroamericana en Camoapa, Boacc	1,000.00	
Reemplazo del centro escolar Unión Centroamericana en Camoapa, Boacc	2,090,445.69	
Dotación de mobiliario y equipo del centro educativo El Jardín en Nueva Guinea, RACCS	1,000.00	
Reemplazo del centro educativo El Jardín en Nueva Guinea, RACCS	1,213,279.20	
PRESTAMO EXTERNO 2/	2,672,441.00	
Banco Mundial	2,672,441.00	
Dotación de mobiliario y equipo en centros escolares de la Región Pacífico Sur	788,184.00	
Mejoramiento del Sistema de Agua, Saneamiento e Higiene en el Centro Escolar San Antonio de Arriba en Diriamba	64,386.00	
Mejoramiento del Sistema de Agua, Saneamiento e Higiene en el Centro Escolar Rey de Reyes en Diriamba	234,502.00	
Mejoramiento del Sistema de Agua, Saneamiento e Higiene en el Centro Escolar Lucrecia Molina de Ruiz en Diriamba	230,354.00	
Mejoramiento del Sistema de Agua, Saneamiento e Higiene en el Centro Escolar República del Japón en San Marcos	250,273.00	
Mejoramiento del Sistema de Agua, Saneamiento e Higiene en el Centro Escolar Piedra Menuda en Nindir	317,758.00	
Mejoramiento del Sistema de Agua, Saneamiento e Higiene en el Centro Escolar Amigos del Japón en Masatepe	152,466.00	
Mejoramiento del Sistema de Agua, Saneamiento e Higiene en el Centro Escolar Pedro Joaquín Chamorro en Masatepe	215,156.00	
Mejoramiento del Sistema de Agua, Saneamiento e Higiene en el Centro Escolar La Sabanita en Masatepe	194,582.00	
Mejoramiento del Sistema de Agua, Saneamiento e Higiene en el Centro Escolar Nidia Margarita López Gómez en Nandasm	224,780.00	
MINISTERIO AGROPECUARIO	31,983,607.07	1.9
DONACIÓN EXTERNA 2/	31,983,607.07	
Agencia Suiza para el Desarrollo y la Cooperación	2,793,626.50	
Instituto Nicaragüense de Tecnología Agropecuaria (INTA)	2,793,626.50	
Agencia Israelí de Cooperación Internacional para el Desarrollo (MASHAV)	362,105.47	
Servicios de Agua y Suelo para Uso Agropecuario	362,105.47	
Programa Mundial de Alimentos	28,827,875.10	
Instituto Nicaragüense de Tecnología Agropecuaria (INTA)	28,827,875.10	
MINISTERIO DE TRANSPORTE E INFRAESTRUCTURA	143,654,764.37	8.4
PRESTAMO EXTERNO 2/	143,654,764.37	
Banco Centroamericano de Integración Económica	31,814,672.70	
Supervisión para la ampliación de la Carretera Sapúa - Peñas Blancas	500.00	
Supervisión para el mejoramiento del camino Empalme El Regadío - San Juan de Limay en el departamento de Estel	500.00	
Mejoramiento del camino Las Vueltas - Las Cruces entre los municipios de El Júcaro y Quilal	500.00	
Ampliación de la carretera Empalme Las Flores - Catarina - Guanacaste	11,421,941.00	
Mejoramiento del tramo de carretera San Sebastián de Yalí - Condega	1,875,422.70	
Supervisión para el Mejoramiento de la carretera Rosita - Bonanze	2,859,491.00	

Cuadro No.37

Detalle de Incorporaciones (Ampliaciones)
Institución / Proyecto o Actividad/Fuente
Período Enero - Septiembre 2023
Córdoba

INSTITUCIÓN / FUENTE / PROYECTO O ACTIVIDAD	Total	%
Construcción de la Carretera Empalme El Coyal (Brito) - El Astillero	14,415,580.00	
Construcción de la Carretera Tupilapa - Masachapa	1,240,738.00	
Banco Mundial	110,506,325.60	
Servicios Administrativos Financieros proyectos Banco Mundial	10,230,804.00	
Construcción de Obras de seguridad vial en Nejapa - Chiquilistagua (Km 9 - Km 14 NIC 12A)	186,932.29	
Construcción de Obras de seguridad vial en Chontales - La Palma (Km 153 - Km 159 NIC 7)	8,679,749.89	
Mejoramiento del Camino Macuelizo - Santa María en el Departamento de Nueva Segovia	82,396,615.18	
Supervisión para el mejoramiento del Camino Macuelizo - Santa María en el Departamento de Nueva Segovia	185,142.09	
Mejoramiento del Camino Cárdenas - Colón	5,190,976.51	
Construcción de obras de adaptación al cambio climático de los puntos vulnerables en el tramo Empalme El Cuá - El Carmen: Llorona#2 Est.Km 194+800 en el municipio del Cuá	674,796.65	
Construcción de obras de adaptación al cambio climático de los puntos vulnerables en el Puente Miraflores Est. Km 15+300 en el municipio de Mateare	1,018,462.72	
Construcción de obras de adaptación al cambio climático de los puntos vulnerables en el tramo Estelí - Condega: Kukamonga #1 Est.Km 169+700, #2 Est. 170+700, #3 Est.171+300 y #4 Est.178+600 en el municipio de Condega	1,561,055.04	
Construcción de obras de adaptación al cambio climático de los puntos vulnerables en el Puente Rio Negro sobre la carretera Empalme Villanueva - Somotillo	134,735.58	
Construcción de obras de adaptación al cambio climático de los puntos vulnerables en el tramo San Francisco - Tecolostote: El Coyote Est. Km 95+100	247,055.65	
Fondo de la Organización de los Países Exportadores de Petróleo para el Desarrollo Internaciona	1,333,766.07	
Supervisión para el mejoramiento de la carretera Río Blanco - Bocana de Páiwás	1,238,766.07	
Mejoramiento de la carretera Río Blanco - Bocana de Páiwás	95,000.00	
MINISTERIO DE SALUD	17,542,000.00	1.0
DONACIÓN EXTERNA 2/	17,542,000.00	
República de China (Taiwán)	120,000.00	
Equipamiento para el Mejoramiento del Centro Nacional de Dermatología Dr. Francisco José Gómez Urcuyo en Managua	120,000.00	
Banco Interamericano de Desarrollo	17,422,000.00	
Servicios de Hospitalización	17,422,000.00	
MINISTERIO DEL AMBIENTE Y DE LOS RECURSOS NATURALES	64,038,253.51	3.7
RENTAS CON DESTINO ESPECÍFICO 1/	9,674,219.00	
Servicios Administrativos Financieros	8,331,499.00	
Administrar el Parque Nacional Volcán Masaya	422,720.00	
Promoción a la Gestión Ambiental Desconcentrada	920,000.00	
DONACIÓN EXTERNA 2/	54,364,034.51	
Agencia Suiza para el Desarrollo y la Cooperación	275,251.43	
Difusión de Tecnologías de Adaptación de la Agricultura al Cambio Climático	275,251.43	
Organización de las Naciones Unidas para el Desarrollo Industrial	1,817,601.40	
Plan de Gestión para la Eliminación Gradual de los Hidroclorofluorocarbonos	1,404,255.40	
Emitir instrumentos de Regulación y Control Ambiental	413,346.00	
Organización de las Naciones Unidas para la Alimentación y Agricultura	50,929,900.82	
Promover la Conservación y el Manejo de la Biodiversidad y Resiliencia de Áreas Protegidas	50,929,900.82	
Programa de las Naciones Unidas para el Desarrollo	1,341,280.86	
Emitir instrumentos de Regulación y Control Ambiental	685,046.85	
Plan de Gestión para la Eliminación Gradual de los Hidroclorofluorocarbonos	656,234.01	
MINISTERIO DE LA FAMILIA, ADOLESCENCIA Y NIÑEZ	4,675,207.92	0.3
DONACIÓN EXTERNA 2/	4,675,207.92	
Asociación de Damas Nipo - Latinoamericanas y del Caribe (ADNLAC)	56,185.61	
Atender a los NNA y Familia en Situación de Riesgo	56,185.61	
Fondo de las Naciones Unidas para la Niñez	4,619,022.31	
Servicios para evitar violencia familiar y comunitaria	4,619,022.31	
MINISTERIO DE ENERGÍA Y MINAS	3,059,064.00	0.2
DONACIÓN EXTERNA 2/	3,059,064.00	
Organización de las Naciones Unidas para el Desarrollo Industrial	3,059,064.00	
Dirección y Coordinación de los Recursos Geológicos y Mineros	3,059,064.00	
MINISTERIO DE ECONOMÍA FAMILIAR, COMUNITARIA, COOPERATIVA Y ASOCIATIVA	14,018,701.60	0.8
DONACIÓN EXTERNA 2/	14,018,701.60	
Agencia Suiza para el Desarrollo y la Cooperación	9,577,354.20	
Dirección y Coordinación Técnica Local	9,577,354.20	
Programa Mundial de Alimentos	4,441,347.40	
Capacitación para la Recuperación de Medios de Vida a Familias afectadas por el Huracán Julia	4,441,347.40	

Cuadro No.37

Detalle de Incorporaciones (Ampliaciones)
Institución / Proyecto o Actividad/Fuente
Período Enero - Septiembre 2023
Córdoba

INSTITUCIÓN / FUENTE / PROYECTO O ACTIVIDAD	Total	%
MINISTERIO DE LA MUJER	4,722,128.63	0.3
DONACIÓN EXTERNA 2/	4,722,128.63	
Organización de las Naciones Unidas para la Alimentación y Agricultura:	458,274.33	
Desarrollar capacidades en servidores/as Públic@s en Prácticas de Género	458,274.33	
Programa Mundial de Alimentos	4,191,186.50	
Promover el cuidado de la vida y dignidad de las mujeres y sus familias	914,561.20	
Desarrollar capacidades en servidores/as Públic@s en Prácticas de Género	2,836,005.30	
Consolidar el protagonismo y liderazgo social, político y cultural de las mujeres	440,620.00	
Organización de las Naciones Unidas para la Educación, Ciencia y la Cultura:	72,667.80	
Promover el empoderamiento económico de las mujeres en igualdad de oportunidades	72,667.80	
POLICIA NACIONAL	127,790,239.24	7.5
RENTAS CON DESTINO ESPECÍFICO 2/	82,288,261.21	
Dirección y Coordinación Policía Nacional	82,288,261.21	
DONACIÓN EXTERNA 2/	45,501,978.03	
República de China (Taiwán)	45,501,978.03	
Equipamiento del Policlínico para Atención ambulatoria de adultos y pediatría del Hospital Carlos Roberto Huembes, Policía Nacional	45,501,978.03	
ASIGNACIONES Y SUBVENCIONES	642,169,702.90	37.6
RENTAS CON DESTINO ESPECÍFICO 1/	17,563,870.17	
Gobierno Regional Autónomo Costa Caribe Norte	13,216,310.54	
Gobierno Regional Autónomo Costa Caribe Sur	623,404.50	
Transferencias a las Alcaldías y Comunidades Indígenas por Recaudación de Aprovechamiento y Servicio Foresta	3,724,155.13	
DONACIÓN EXTERNA 2/	18,779,286.88	
Organización de las Naciones Unidas para el Desarrollo Industrial	20,510.47	
Comisión Nacional de Registro y Control de Sustancias Tóxicas	20,510.47	
Fondo de las Naciones Unidas para la Niñez	16,970,289.62	
Instituto Nacional de Información de Desarrollo	16,970,289.62	
Programa Mundial de Alimentos	1,788,486.79	
Instituto Nicaragüense de Estudios Territoriales	1,788,486.79	
PRESTAMO EXTERNO 2/	605,826,545.85	
Banco Centroamericano de Integración Económica	470,126,545.85	
Fondo de Inversión Social de Emergencia	14,480,094.31	
Instituto de la Vivienda Urbana y Rural	455,646,451.54	
Banco Interamericano de Desarrollo	100,000.00	
Empresa Nicaragüense de Acueductos y Alcantarillados Sanitarios	100,000.00	
Banco Mundial	135,600,000.00	
Ordenamiento de la Propiedad	135,600,000.00	
TOTAL DE AMPLIACIONES	1,709,642,182.11	100.0

1/ De conformidad al Arto.53 de la Ley 550, Ley de Administración Financiera y del Régimen Presupuestario

2/ De conformidad al Arto.12 y Arto.16, de la Ley No.1139, Ley Anual de Presupuesto General de la República 2023



Cuadro No. 38
Gobierno de la República de Nicaragua
Ministerio de Hacienda y Crédito Público
Gastos Atención Pandemia COVID-19
(Institución, Programa, Tipo de Gastos, Fuente de Financiamiento)

Fecha
07/10/2023
Hora
11:53:56

Ejercicio Presupuestario : 2023

Mes Inicial : Enero

Mes final : Septiembre

Moneda : CÓRDOBA

Descripción	Presupuesto Inicial (A)	Modificaciones Presupuestarias (B)	Presupuesto Actualizado (C = A + B)	Compromiso Acumulado (E)	Devengado (F)	Pagado (G)	Saldo por Comprometer C - (D + E)	Saldo por Devengar (C - F)
S Atención pandemia COVID - 19	1,035,763,656.00	260,918,123.37	1,296,681,779.37	751,890,305.62	738,847,785.05	738,847,785.05	544,791,473.75	557,833,994.32
009 Ministerio de Hacienda y Crédito Público	289,432,387.00	276,356,673.00	565,789,060.00	477,922,292.28	477,922,292.28	477,922,292.28	87,866,767.72	87,866,767.72
009099 PARTIDAS NO ASIGNABLES A PROGRAMAS	289,432,387.00	276,356,673.00	565,789,060.00	477,922,292.28	477,922,292.28	477,922,292.28	87,866,767.72	87,866,767.72
1 Gasto Corriente	60,915,387.00	230,743,673.00	291,659,060.00	279,049,492.85	279,049,492.85	279,049,492.85	12,609,567.15	12,609,567.15
11 Rentas del Tesoro	4,215,387.00	0.00	4,215,387.00	2,200,980.51	2,200,980.51	2,200,980.51	2,014,406.49	2,014,406.49
52 Préstamos Externos	56,700,000.00	230,743,673.00	287,443,673.00	276,848,512.34	276,848,512.34	276,848,512.34	10,595,160.66	10,595,160.66
2 Gasto de Capital	228,517,000.00	45,613,000.00	274,130,000.00	198,872,799.43	198,872,799.43	198,872,799.43	75,257,200.57	75,257,200.57
52 Préstamos Externos	228,517,000.00	45,613,000.00	274,130,000.00	198,872,799.43	198,872,799.43	198,872,799.43	75,257,200.57	75,257,200.57
014 Ministerio de Salud	707,131,269.00	-15,438,549.63	691,692,719.37	254,368,013.34	241,325,492.77	241,325,492.77	437,324,706.03	450,367,226.60
014001 ACTIVIDADES CENTRALES	71,696,611.00	-59,969,960.77	11,726,650.23	5,515,955.45	5,515,955.45	5,515,955.45	6,210,694.78	6,210,694.78
1 Gasto Corriente	71,696,611.00	-59,969,960.77	11,726,650.23	5,515,955.45	5,515,955.45	5,515,955.45	6,210,694.78	6,210,694.78
11 Rentas del Tesoro	66,940,864.00	-65,540,581.16	1,400,282.84	0.00	0.00	0.00	1,400,282.84	1,400,282.84
12 Rentas del Tesoro Alivio	0.00	2,270,620.39	2,270,620.39	2,270,620.39	2,270,620.39	2,270,620.39	0.00	0.00
52 Préstamos Externos	4,755,747.00	3,300,000.00	8,055,747.00	3,245,335.06	3,245,335.06	3,245,335.06	4,810,411.94	4,810,411.94
014014 PROMOCIÓN DE LA SALUD Y PREVENCIÓN DE ENFERMEDADES	320,570,715.00	-201,208,994.73	119,361,720.27	13,253.82	0.00	0.00	119,348,466.45	119,361,720.27
1 Gasto Corriente	289,833,519.00	-197,978,994.73	91,854,524.27	0.00	0.00	0.00	91,854,524.27	91,854,524.27
51 Donaciones Externas	1,080,301.00	-665,053.00	415,248.00	0.00	0.00	0.00	415,248.00	415,248.00
52 Préstamos Externos	288,753,218.00	-197,313,941.73	91,439,276.27	0.00	0.00	0.00	91,439,276.27	91,439,276.27
2 Gasto de Capital	30,737,196.00	-3,230,000.00	27,507,196.00	13,253.82	0.00	0.00	27,493,942.18	27,507,196.00
52 Préstamos Externos	30,737,196.00	-3,230,000.00	27,507,196.00	13,253.82	0.00	0.00	27,493,942.18	27,507,196.00
014016 ATENCIÓN INTEGRAL EN EL PRIMER NIVEL DE ATENCIÓN	177,943,945.00	31,192,177.80	209,136,122.80	126,672,547.92	119,355,021.35	119,355,021.35	82,463,574.88	89,781,101.45
1 Gasto Corriente	165,104,196.00	30,663,589.68	195,767,785.68	119,246,780.24	119,118,622.85	119,118,622.85	76,521,005.44	76,649,162.83
11 Rentas del Tesoro	92,760,557.00	-41,674,651.57	51,085,905.43	30,820,903.45	30,820,903.45	30,820,903.45	20,265,001.98	20,265,001.98



Cuadro No. 38
Gobierno de la República de Nicaragua
Ministerio de Hacienda y Crédito Público
Gastos Atención Pandemia COVID-19
(Institución, Programa, Tipo de Gastos, Fuente de Financiamiento)

Fecha
07/10/2023
Hora
11:53:56

Ejercicio Presupuestario : 2023

Mes Inicial : Enero

Mes final : Septiembre

Moneda : CÓRDOBA

Descripción	Presupuesto Inicial (A)	Modificaciones Presupuestarias (B)	Presupuesto Actualizado (C = A + B)	Compromiso Acumulado (E)	Devengado (F)	Pagado (G)	Saldo por Comprometer C - (D + E)	Saldo por Devengar (C - F)
12 Rentas del Tesoro Alivio	0.00	83,882,623.25	83,882,623.25	83,724,108.90	83,724,108.90	83,724,108.90	158,514.35	158,514.35
51 Donaciones Externas	141,096.00	0.00	141,096.00	0.00	0.00	0.00	141,096.00	141,096.00
52 Préstamos Externos	72,202,543.00	-11,544,382.00	60,658,161.00	4,701,767.89	4,573,610.50	4,573,610.50	55,956,393.11	56,084,550.50
2 Gasto de Capital	12,839,749.00	528,588.12	13,368,337.12	7,425,767.68	236,398.50	236,398.50	5,942,569.44	13,131,938.62
52 Préstamos Externos	12,839,749.00	528,588.12	13,368,337.12	7,425,767.68	236,398.50	236,398.50	5,942,569.44	13,131,938.62
014017 ATENCION DE SALUD HOSPITALARIA	136,919,998.00	214,548,228.07	351,468,226.07	122,166,256.15	116,454,515.97	116,454,515.97	229,301,969.92	235,013,710.10
1 Gasto Corriente	126,766,441.00	215,176,816.19	341,943,257.19	117,456,972.06	116,068,600.47	116,068,600.47	224,486,285.13	225,874,656.72
11 Rentas del Tesoro	81,377,758.00	9,988,492.46	91,366,250.46	39,272,661.43	39,272,661.43	39,272,661.43	52,093,589.03	52,093,589.03
51 Donaciones Externas	3,517,851.00	0.00	3,517,851.00	0.00	0.00	0.00	3,517,851.00	3,517,851.00
52 Préstamos Externos	41,870,832.00	205,188,323.73	247,059,155.73	78,184,310.63	76,795,939.04	76,795,939.04	168,874,845.10	170,263,216.69
2 Gasto de Capital	10,153,557.00	-628,588.12	9,524,968.88	4,709,284.09	385,915.50	385,915.50	4,815,684.79	9,139,053.38
52 Préstamos Externos	10,153,557.00	-628,588.12	9,524,968.88	4,709,284.09	385,915.50	385,915.50	4,815,684.79	9,139,053.38
033 Ejército de Nicaragua	39,200,000.00	0.00	39,200,000.00	19,600,000.00	19,600,000.00	19,600,000.00	19,600,000.00	19,600,000.00
033011 DEFENSA NACIONAL	39,200,000.00	0.00	39,200,000.00	19,600,000.00	19,600,000.00	19,600,000.00	19,600,000.00	19,600,000.00
1 Gasto Corriente	39,200,000.00	0.00	39,200,000.00	19,600,000.00	19,600,000.00	19,600,000.00	19,600,000.00	19,600,000.00
11 Rentas del Tesoro	39,200,000.00	0.00	39,200,000.00	19,600,000.00	19,600,000.00	19,600,000.00	19,600,000.00	19,600,000.00
Total	1,035,763,656.00	260,918,123.37	1,296,681,779.37	751,890,305.62	738,847,785.05	738,847,785.05	544,791,473.75	557,833,994.32