



**Aquí nos ilumina,  
un Sol que no declina  
El Sol que alumbra  
las nuevas victorias**  
**RUBÉN DARÍO**

# **Informe de Ejecución Presupuestaria Enero-Septiembre 2022**

**Ministerio de Hacienda y Crédito Público  
Dirección General de Presupuesto  
Octubre, 2022**

## INDICE

	Pág.
I Ley Anual de Presupuesto 2022 e Incorporaciones	1
II Resultado del Balance Fiscal	7
III Ejecución del Presupuesto de Ingresos	14
IV Ejecución del Presupuesto de Egresos	19
V Programa de Inversión del Sector Público (PIP)	43
VI Ejecución de Proyectos Gobierno Central	44
<b>Anexo Estadístico</b>	<b>97</b>
Cuadro N° 1 Balance Presupuestario de Ingresos y Gastos 2022	
Cuadro N° 2 Ingresos Percibidos Enero – Septiembre 2022	
Cuadro N° 3 Ingresos Percibidos por Direcciones Recaudadoras	
Cuadro N° 4 Clasificación Económica	
Cuadro N° 5 Clasificación por Tipo y Grupo de Gasto	
Cuadro N° 6 Clasificación Económica por Fuente de Financiamiento	
Cuadro N° 7 Ejecución Presupuestaria del Gasto Institucional	
Cuadro N° 8 Gastos Totales - Asignaciones y Subvenciones por Programas	
Cuadro N° 8-A Subvenciones a Organizaciones sin fines de Lucro, Centros Culturales y Deportivos	
Cuadro N° 9 Clasificación Institucional Económico	
Cuadro N° 10 Asignaciones y Subvenciones por Tipo de Gasto	
Cuadro N° 11 Estructura Funcional del Gasto por Institución	
Cuadro N° 12 Estructura Funcional del Gasto Asignaciones y Subvenciones	
Cuadro N° 13 Clasificación Económica Institucional del Gasto (Devengado)	
Cuadro N° 14 Clasificación Económica del Gasto (Devengado) Asignaciones y Subvenciones	
Cuadro N° 15 Presupuesto devengado por Institución y Fuente de Financiamiento	
Cuadro N° 16 Asignaciones y Subvenciones por Programas y Fuente de Financiamiento	

Cuadro N° 17	Detalle del Gasto Devengado Institucional Corriente y Capital por Fuente de Financiamiento
Cuadro N° 18	Asignaciones y Subvenciones, por Programas, Tipo de Gasto y Fuente de Financiamiento
Cuadro N° 19	Gasto de Capital Proyectos y Otros, por Institución y Fuente de Financiamiento
Cuadro N° 20	Ejecución del Programa de Inversión Pública
Cuadro N° 21	Programa de Inversión Pública por Fuente de Financiamiento (Devengado)
Cuadro N° 22	Servicio de Deuda Pública Interna
Cuadro N° 23	Servicio de Deuda Pública Externa
Cuadro N° 24	Ejecución de Asignación Alivio HIPC de la Deuda Externa para Gasto en Pobreza (Gasto Total)
Cuadro N° 25	Ejecución de Asignación Alivio HIPC de la Deuda Externa para Gasto en Pobreza (Gasto Corriente)
Cuadro N° 26	Ejecución de Asignación Alivio HIPC de la Deuda Externa para Gasto en Pobreza (Gasto de Capital)
Cuadro N° 27	Gasto Institucional para Reducción de la Pobreza
Cuadro N° 28	Estrategia Reducción de la Pobreza por Fuente de Financiamiento
Cuadro N° 29	Universidades y Centros de Educación Técnica Superior
Cuadro N° 30	Transferencia Municipal – Total
Cuadro N° 31	Transferencias Corrientes a las Alcaldías Municipales
Cuadro N° 32	Transferencias de Capital a las Alcaldías Municipales
Cuadro N° 33	Ejecución Global de Préstamos y Donaciones Externas por Origen
Cuadro N° 34	Ejecución de Préstamos y Donaciones Externas por Organismo Financador
Cuadro N° 35	Reporte de Ejecución de Práctica de Género
Cuadro N° 36	Clasificación del Gasto Público en Cambio Climático, Gestión de Riesgos ante Desastres y Gestión Ambiental
Cuadro N° 37	Detalle de Incorporaciones (Ampliaciones)
Cuadro N° 38	Atención pandemia COVID -19 (Institución, Programa, Tipo de Gasto, Fuente de Financiamiento)

## I. LEY ANUAL DE PRESUPUESTO 2022 E INCORPORACIONES

El Presupuesto General de la República 2022 fue elaborado y aprobado teniendo como prioridad una política social orientada a la lucha contra la pobreza general y extrema pobreza, así como en contribuir al proceso de recuperación económica iniciado en 2021. En este contexto, sus principales instrumentos y acciones son: Consolidación de un sistema tributario justo y eficiente que permita garantizar la sostenibilidad fiscal en el corto y mediano plazo; continuar fortaleciendo la recaudación y modernización de la administración tributaria y aduanera para garantizar eficiencia y equidad en el sistema tributario; política de gestión de recursos internos y externos para facilitar la incorporación de nuevas y no tradicionales fuentes de financiamiento; apoyar la estabilidad macroeconómica y la recuperación del crecimiento económico sostenido; garantizar el financiamiento de los programas y proyectos de inversión que impacten en la productividad, el crecimiento económico y la reducción de la pobreza; y concentrar mayores esfuerzos en los principios de austeridad, eficiencia, transparencia, disciplina financiera, y priorización del gasto público, en un entorno de apoyo a la sostenibilidad de las finanzas públicas y del endeudamiento. Lo anterior en consistencia con el Plan Nacional de Lucha contra la Pobreza y para el Desarrollo Humano (PNLCP-DH 2022-2026), el Programa Económico Financiero (PEF) y los Planes y Compromisos de Buen Gobierno (PBG/CBG).

En este contexto, el Presupuesto General de la República 2022 fue aprobado mediante Ley No.1099, correspondiendo al Presupuesto General de Ingresos el monto de C\$91,542.5 millones (17.6% del PIB), de Egresos Totales de C\$91,802.2 millones (17.7% del PIB), y como resultado un Déficit Presupuestario Global de C\$259.7 millones (0.1% del PIB). El déficit se financia a través de la cooperación externa de donaciones y desembolsos de préstamos concesionales, así como de colocación de Bonos de la República de Nicaragua.

Por su parte, durante la ejecución del período enero/septiembre 2022 se ha incorporado al Presupuesto General de Egresos el monto de C\$7,058.9 millones, de conformidad con lo establecido en los Artículos 12 y 16 de la Ley No. 1099, Ley Anual de Presupuesto General de la República 2022 y Artículo 53 de la Ley No. 550, Ley de Administración Financiera y del Régimen Presupuestario.

Los montos de estas incorporaciones se componen de la siguiente manera, y el detalle por fuente y organismo se presenta en Anexo Estadístico, Cuadro No. 37.

- Incorporaciones, fuente donaciones y préstamos externos (Artículo 12 de la Ley No.1099)..... C\$6,807.1 millones
- Incorporación, por mayores ingresos de Rentas con Destino Específico (Artículo 16 de la Ley No. 1099)..... C\$57.7 millones
- Incorporación, por mayores ingresos de Rentas con Déstino Específico (Arto. 53 de la Ley No. 550)..... C\$194.1 millones

La incorporación conforme el Arto. 12 de la Ley No. 1099 es de C\$6,807.1 millones y su distribución por fuente y destino es así:

1. A través de donaciones externas, el monto es de C\$527.8 millones y tiene como destino y fuente las siguientes instituciones:
  - a) Ministerio de Salud, el monto de C\$238.4 millones, de los que C\$189.8 millones provienen del Banco Centroamericano de Integración Económica y con destino el Proyecto Construcción y Equipamiento del Hospital Departamental de Chinandega; C\$0.8 millones del Banco Interamericano de Desarrollo en gastos de servicios personales para garantizar pagos de salarios, dentro de GRT-HE Tercera Operación Individual Iniciativa Mesoamérica 2015; C\$47.7 millones de la República de China – Taiwán, dentro del Memorándum de Entendimiento 2017-2021, con destino insumos médicos, y C\$0.1 millón del organismo Fons Catalá de Cooperació al Desenvolupament, dentro del Proyecto Social y Comunitario para la Inclusión de Personas con problemas de Salud Mental en Estelí.
  - b) Ministerio de Energía y Minas, el monto de C\$0.5 millones, procedente del Banco Interamericano de Desarrollo, dentro del programa de Exploración Geotérmica y Mejoras en Transmisión.
  - c) Ministerio de la Mujer, el monto de C\$4.1 millones, lo que proviene de la Organización de las Naciones Unidas para la Educación, Ciencia y la Cultura (UNESCO) el monto de C\$0.3 millones para adquisición de bienes y servicios y del Programa Mundial de Alimentos (PMA) el monto de C\$3.8 millones, dentro del programa Promoción del Empoderamiento de las Mujeres para mejorar las relaciones de género en la seguridad alimentaria y nutricional.
  - d) Ministerio Agropecuario, el monto de C\$43.2 millones, de los que al propio Ministerio le corresponde C\$8.0 millones, proveniente de la República de China Taiwán, (remanente de ingresos percibidos en 2021), con destino el Programa Nacional de Mejoramiento Genético en Ganadería Bovina; y al Instituto Nicaragüense de Tecnología Agropecuaria (INTA) el monto de C\$35.2 millones, del Programa Mundial de Alimentos (PMA) y destinados a la entrega de 18,300 Bonos de Recuperación Agropecuaria a familias vulnerables afectadas por fenómenos meteorológicos adversos.

- e) Policía Nacional, el monto de C\$33.7 millones, proveniente de República de China Taiwán (remanente de ingresos percibidos en 2021), con destino el Proyecto Construcción del Policlínico para la Atención Ambulatoria de Adultos y Pediatría del Hospital Carlos Roberto Huembes (HCRB).
- f) Instituto Nacional de Información de Desarrollo, el monto de C\$13.7 millones, de los que del Fondo de las Naciones Unidas para la Niñez (UNICEF) el monto de C\$0.5 millones, para el Proyecto Encuestas de Indicadores Múltiples por Conglomerados (MICS) y del Banco Interamericano de Desarrollo (ATN/ER-15826-NI) Fortalecimiento del Sistema Estadístico Nacional de Nicaragua, el monto de C\$13.2 millones.
- g) Sistema Nacional de Prevención, Mitigación y Atención de Desastres (SINAPRED), el monto de C\$94.2 millones, de los que provienen de la República de China Taiwán (remanente de ingresos percibidos en 2021) para la ejecución del Proyecto Construcción de Viviendas Solidarias, el monto de C\$89.7 millones y de Otros Organismos no Financieros Externos (ACCOUNTANT GENERAL OBO THE CABINET OFFICE) el monto de C\$4.5 millones.
- h) Instituto Nicaragüense de Estudios Territoriales, el monto de C\$3.9 millones, de los que C\$2.8 millones provienen de la Organización de las Naciones Unidas para la Alimentación y Agricultura (FAO), en el marco del proyecto de Fortalecimiento de capacidades técnicas e institucionales en los Sectores agropecuarios y forestal, y C\$1.1 millones del mismo donante, en el marco del proyecto Habilitación de la preparación de la cuarta Comunicación Nacional de Nicaragua y el primer Informe Bienal de Actualización a la Convención Marco de las Naciones Unidas sobre Cambio Climático.
- i) Ministerio de Hacienda y Crédito Público, el monto de C\$25.1 millones, de los que C\$18.1 millones provienen de la Unión Europea para el Programa de Integración Fronteriza, en particular para el proyecto Construcción y Equipamiento de las Instalaciones Fronterizas en San Pancho; C\$2.5 millones del Programa Mundial de Alimentos (PMA) con destino Acceso a Seguro contra Riesgo Soberano por Catástrofe, y C\$4.5 millones del Banco Centroamericano de Integración Económica del Convenio No.2266, Proyecto Bioclima Acción Climática Integrada para reducir la Deforestación y Fortalecer la Resiliencia en las Reservas de Biósfera Bosawás y Río San Juan.
- j) Instituto de la Vivienda Urbana y Rural, el monto de C\$49.2 millones, procedentes del Banco Centroamericano de Integración Económica, No. 2168 (FETS) Programa de Construcción y Mejoras de Viviendas de Interés Social.
- k) Ministerio de Economía Familiar, Comunitaria, Cooperativa y Asociativa, el monto de C\$11.2 millones, del Organismo Agencia Suiza para el Desarrollo y

la Cooperación (COSUDE- SUIZA), en el Programa de Emprendimientos Familiares en 10 Municipio de las Segovias.

- l) Ministerio del Ambiente y de los Recursos Naturales, el monto de C\$8.4 millones, con fuente Organización de las Naciones Unidas para Alimentación y Agricultura, dentro de los convenios Fortalecimiento de resiliencia de áreas protegidas de uso múltiples, para generación de múltiples beneficios ambientales y globales (C\$8.0 millones) y Proyecto Gestión de paisajes resilientes (C\$0.4 millones).
  - m) Ministerio de la Familia, Adolescencia y Niñez, el monto de C\$2.0 millones, de los que C\$1.9 millones son de origen del Fondo de las Naciones Unidas para la Niñez (UNICEF) y con destino el Fortalecimiento Sistema de Protección Niñas, Niños y Adolescentes, para gasto corriente y adquisición de programas informáticos, y C\$0.1 millón, proveniente de la Asociación de Damas, NIPO Latinoamericanas y del Caribe, para el fortalecimiento del CDI Rolando Carazo.
  - n) Comisión Nacional de Registro y Control de Sustancias Tóxicas, el monto de C\$0.3 millones, proveniente de la Organización de las Naciones Unidas para el Desarrollo Industrial, con destino Preparación de la Evaluación Inicial del Convenio de Minimata y Plan de Acción Nacional para el Sector de la Minería de Oro Artesanal y de Pequeños escala.
2. A través de desembolsos de préstamos externos, el monto incorporado es de C\$6,279.3 millones, teniendo como destino y fuente las siguientes instituciones:
- a) Ministerio de Hacienda y Crédito Público, el monto de C\$2,296.6 millones, de los que C\$1,205.1 millones provienen del Banco Centroamericano de Integración Económica, de los que C\$1,202.9 millones tiene su origen en el contrato No.2263, Programa Multisectorial para la reactivación económica y la protección social (NIC-SOLIDARIA) y C\$2.2 millones del convenio No.2298, Programa Temporal de Apoyo ante la Crisis de los Combustibles en Nicaragua; C\$326.5 millones del Banco Interamericano de Desarrollo, convenio No. 5088/BL-NI, Atención Pandemia COVID -19; C\$466.4 millones del Fondo Monetario Internacional, del Convenio Asistencia Financiera de Emergencia Atención Pandemia COVID -19; C\$197.5 millones del Banco Mundial, del contrato No. 6198-0-NI-Proyecto de Fortalecimiento de los Derechos de la Propiedad; y C\$101.1 millones del Banco Mundial No.6804-NI, Proyecto de Respuesta ante el COVID – 19.
  - b) Ministerio de Transporte e Infraestructura, el monto de C\$3,449.2 millones y de conformidad con los siguientes convenios:
    - BID No.3353/BL-NI, Proyecto de Conectividad Vial de la Costa Atlántica, el monto de C\$0.5 millones.
    - BID No.3577/BL-NI, Programa de Integración Vial, el monto de C\$21.1 millones.

- BID No.3811/BL-NI, Programa de Integración Vial II, el monto de C\$11.4 millones.
  - BID No.4422/BL-NI, Programa Multisectorial de Atención a Determinantes de la Salud en el Corredor Seco, el monto de C\$37.3 millones.
  - Banco Mundial No.CR-5963-NI, Proyecto Mejoramiento de Acceso Rural y Urbano, el monto de C\$22.0 millones.
  - Banco Mundial No.CR-6201-NI, Financiamiento Adicional al Proyecto del Acceso Rural y Urbano, el monto de C\$76.5 millones.
  - Banco Centroamericano de Integración Económica No.2174, Proyecto Mejoramiento de la Carretera Muy Muy - Matiguás - Río Blanco, el monto de C\$143.9 millones.
  - Banco Centroamericano de Integración Económica No.2182, VI Proyecto de Mejoramiento de Carreteras, el monto de C\$82.7 millones.
  - Banco Centroamericano de Integración Económica No.2211, VII Programa de Mejoramiento y Rehabilitación de Carreteras, el monto de C\$638.7 millones.
  - Banco Centroamericano de Integración Económica No.2229, VIII Programa de Mejoramiento y Ampliación de Carreteras, el monto de C\$960.5 millones.
  - Banco Centroamericano de Integración Económica No.2231, IX Programa de Mejoramiento y Ampliación de Carreteras, el monto de C\$1,431.3 millones.
  - OPEP No.13075P, Proyecto de Desarrollo de Caminos Rurales, el monto de C\$23.3 millones.
- c) Ministerio de Educación, el monto de C\$24.1 millones, de los que C\$2.4 millones provienen del préstamo Banco Mundial No. 5036/NI, Proyecto de Apoyo al Sector Educativo en Nicaragua PASEN II; C\$3.1 millones del Banco Mundial No.5906-NI, Financiamiento Adicional para el segundo Proyecto de Apoyo al Sector Educativo en Nicaragua; y C\$18.6 millones del Banco Mundial No.6015/NI, Proyecto Alianza para Calidad Educativa.
- d) Ministerio de Salud, el monto de C\$18.1 millones, de los cuales provienen del convenio Banco Mundial No.6199-NI, Proyecto de Prestación Integrada de Servicios de Salud Pública, y con destino el proyecto Mejoramiento y Equipamiento del Área de Emergencia del Hospital Departamental Gaspar García Laviana en Rivas, el monto de C\$10.2 millones; del convenio BID No.3696/BL-NI, Programa de Salud Comunitaria para Municipios Rurales, en particular el Proyecto Reemplazo y Equipamiento del Hospital Primario Bello Amanecer de Quilalí, el monto de C\$7.7 millones, y del convenio BID No. BLO-4422/BL-NI, Programa Multisectorial a Determinantes de la Salud en el Corredor Seco, el monto de C\$0.2 millones.
- e) Fondo de Inversión Social de Emergencia, el monto de C\$197.0 millones, de los que del Banco Centroamericano de Integración Económica (BCIE), del Contrato No.2141, Programa Sostenible del Sector Agua y Saneamiento Rural, el monto de C\$166.5 millones y BCIE No. 2163, Proyecto Programa de



Infraestructura y Acompañamiento Social en la Costa Caribe Norte, el monto de C\$30.5 millones.

- f) Ministerio de Economía Familiar, Comunitaria, Cooperativa y Asociativa, el monto de C\$4.1 millones, procedente del Gobierno de Italia, en el Programa de Desarrollo del Sector Lácteo en la cuenca ganadera del Sur-oeste de Río San Juan y ruta Santo Tomás El Rama - PRODERUL.
- g) Empresa Nacional de Transmisión Eléctrica, el monto de C\$1.9 millones, provenientes del Fondo de la Organización de los Países Exportadores de Petróleo para el Desarrollo Internacional, OPEP No. 1265 P, con destino el Proyecto de Electrificación Rural en la Costa Caribe Fase II.
- h) Instituto de la Vivienda, Urbana y Rural, el monto de C\$150.7 millones, del Banco Centroamericano de Integración Económica No. 2245 Programa Nacional de Construcción de Vivienda de Interés Social.
- i) Ordenamiento de la Propiedad, el monto de C\$137.5 millones, proveniente del Banco Mundial No.6198-0-NI, Proyecto de Fortalecimiento de los Derechos de la Propiedad.

La incorporación conforme el Arto. 16 de la Ley No.1099 es de C\$57.7 millones y corresponde a la Policía Nacional, cuya fuente es Renta con Destino Especifico, proveniente del rubro de ingresos Activos incautados, decomisados y abandonados.

Por su parte, la incorporación de conformidad al Arto. 53 de la Ley No. 550, es por el monto de C\$194.1 millones y se corresponden con ingresos de Rentas con Destino Especifico de las siguientes instituciones:

- a) Ministerio de Gobernación, el monto de C\$58.6 millones
- b) Ministerio Agropecuario, el monto de C\$10.2 millones, que corresponde al Instituto Nacional de Tecnología Agropecuaria.
- c) Ministerio de Salud, el monto de C\$16.0 millones.
- d) Ministerio del Trabajo, el monto de C\$5.8 millones.
- e) Ministerio del Ambiente y de los Recursos Naturales, el monto de C\$3.4 millones.
- f) Ministerio de Economía Familiar, Comunitaria, Cooperativa y Asociativa, el monto de C\$13.9 millones.
- g) Instituto de Protección y Sanidad Agropecuaria, el monto de C\$86.2 millones.

Como consecuencia de la incorporación de Rentas con Destino Especifico, en otros ingresos corrientes (otros ingresos no tributarios y venta de bienes y servicios), se origina la incorporación al Presupuesto General de Ingresos por C\$251.8 millones, lo cual está contenido en el Presupuesto anual actualizado. De igual manera, con la incorporación del gasto con fuentes externas de donaciones y desembolsos de préstamos se registró el correspondiente aumento del financiamiento externo con estas fuentes.

Al adicionar al presupuesto aprobado inicial las incorporaciones anteriores de ingresos y egresos por C\$7,058.9 millones, se obtiene el Presupuesto anual actualizado de Ingresos de C\$91,794.3 millones y de Egresos de C\$98,861.1 millones, con el correspondiente aumento del financiamiento externo de donaciones de C\$527.8 millones para alcanzar el monto de C\$2,069.6 millones y de desembolso de préstamos con aumento de C\$6,279.3 millones, para totalizar el Financiamiento Externo Neto en C\$10,890.3 millones.

En resumen, el Balance Fiscal inicial y actualizado 2022 con sus variaciones se muestra a continuación:

**(Millones de Córdoba)**

Concepto	Presupuesto Anual Inicial (1)	Presupuesto Anual Actualizado (2)	Variaciones	
			Absoluta 3 = (2-1)	Relativa (%) (4=2/1)
<b>I Ingresos Totales</b>	<b>91,542.5</b>	<b>91,794.3</b>	<b>251.8</b>	<b>0.3</b>
<b>II Gastos Totales</b>	<b>91,802.2</b>	<b>98,861.1</b>	<b>7,058.9</b>	<b>7.7</b>
<b>III Déficit o Superávit Global (I-II)</b>	<b>(259.7)</b>	<b>(7,066.8)</b>	<b>(6,807.1)</b>	<b>2,621.1</b>
<b>IV Necesidad de Financ.</b>	<b>259.7</b>	<b>7,066.8</b>	<b>6,807.1</b>	<b>2,621.1</b>
B. Donaciones Externas	1,541.8	2,069.6	527.8	34.2
C. Financ. Ext. Neto	4,611.0	10,890.3	6,279.3	136.2
D. Financ. Int. Neto	(5,893.1)	(5,893.1)	0.0	0.0

## II. RESULTADO DEL BALANCE FISCAL

La gestión fiscal enero – septiembre 2022, continuó con la política de Gobierno por reestablecer y consolidar la senda del crecimiento económico y la estabilidad, proteger el gasto social y la inversión, sin dejar de avanzar en la lucha contra la pobreza y la restitución de derechos de las grandes mayorías. Para alcanzar estos objetivos, y a pesar del entorno económico internacional volátil, se ha contado con una evolución positiva del contexto macroeconómico interno, tanto de los resultados del crecimiento de la actividad económica de 2021, como su comportamiento en el acumulado al mes de septiembre 2022, lo que ha conllevado a un buen desempeño y gran dinamismo de la recaudación tributaria, asegurando de esta forma el financiamiento de los programas y proyectos de reducción de la pobreza y resto de funciones del Presupuesto General de la República 2022. Lo anterior, en línea con la continuidad de la política del manejo prudente del gasto, basados en principios de austeridad, disciplina financiera y racionalización, y priorizando el gasto en salud, la inversión en infraestructura y subsidios para proteger el ingreso real de la familia nicaragüense. Estos elementos a su vez han conllevado a un resultado de superávit temporal en el balance fiscal enero-septiembre 2022 y al aumento de los depósitos en las cuentas del Banco Central de Nicaragua y de la banca comercial del país.

En este contexto, los resultados de la ejecución presupuestaria enero-septiembre 2022 muestran en términos generales un buen desempeño en correspondencia con el presupuesto anual actualizado y con gran dinamismo en la recaudación tributaria, con relación a lo observado en igual período 2021, así como con tasa de crecimiento positivo, pero moderado en la ejecución del gasto, impulsado por el gasto con fuente interna.

Consistente con lo anterior, la ejecución presupuestaria enero/septiembre 2022, muestra lo siguiente:

1. Ingresos totales percibidos por el monto de C\$90,961.9 millones, que equivale a un grado de ejecución de 99.1% respecto al presupuesto anual actualizado y un sobrecumplimiento de la meta programada del período de 31.8%, que equivale a C\$21,946.7 millones. Con respecto a la recaudación observada de igual período 2021, el monto percibido en 2022 muestra tasa de crecimiento de 18.5%, equivalente a C\$14,194.3 millones.

Similar evolución presenta los ingresos tributarios, cuyo monto percibido es de C\$84,402.3 millones, para un desempeño de 99.4% del presupuesto anual y son superiores 31.9% (C\$20,401.4 millones) a la meta programada del período y 19.6% (C\$13,835.0 millones) respecto a lo observado enero-septiembre 2021. Cabe señalar que en el período se observa un incremento en la progresividad del sistema tributario, dado que los impuestos directos incrementan su participación como porcentaje de los ingresos tributarios de 44.0% en 2021 a 46.9% en 2022.

Del monto total de ingresos percibidos de C\$90,961.9 millones, 92.8% (C\$84,402.3 millones) provienen de los ingresos tributarios, principalmente del IR (C\$39,591.3 millones), IVA importaciones (C\$19,674.5 millones), IVA interno (C\$8,417.1 millones), Impuesto selectivo al consumo por importación o internación de bienes (C\$5,070.0 millones y conglobado a los combustibles (C\$5,182.1 millones), lo que muestra que los ingresos tributarios continúan siendo la principal fuente de ingresos. El resto proviene de la venta de bienes y servicios (C\$2,941.5 millones), rentas de la propiedad (C\$1,177.8 millones), transferencias y donaciones corrientes del sector público (C\$202.5 millones), otros ingresos no tributarios (C\$2,161.2 millones) e ingresos de capital (C\$76.6 millones).

Los ingresos enero – septiembre 2022 alcanzan una cobertura de 123.5% del gasto total devengado del mismo período 2022, lo cual es mayor al observado de igual período de 2021 que fue de 110.9%, y al resultado de 2020 de 99.0%, lo que es producto del aumento dinámico de la recaudación y el manejo prudente del gasto público. Los ingresos de recaudación siguen siendo la principal fuente que financia al Presupuesto General de la República.

2. Gasto total devengado de C\$73,652.1 millones, para un desempeño de 74.5% del presupuesto anual actualizado (72.9% en 2021), siendo el desempeño

para el gasto corriente de 74.6% (72.4% en 2021) y para el gasto de capital de 74.1% (74.3% en 2021). Este resultado muestra una evolución moderada, tanto en el gasto financiado con fuente interna que alcanza un desempeño de 75.7% del presupuesto anual actualizado (76.4% en 2021) como en la fuente externa que registra 70.0% (62.5% en 2021).

Con respecto a igual período 2021, el gasto total ejecutado al mes de septiembre 2022 de C\$73,652.1 millones es mayor 6.4% (C\$4,417.7 millones), impulsado por el gasto corriente que crece 9.0% (C\$4,544.3 millones), mientras que el gasto de capital se contrae 0.7% (C\$126.6 millones). Por fuente de financiamiento, el impulsor dinámico del gasto es con fuente interna, tanto en el gasto corriente como en el gasto de capital. Es así que el gasto total con la fuente interna aumenta 9.1% (C\$4,954.5 millones), mientras que con fuente externa muestra contracción de 3.6% (C\$536.8 millones), con respecto a igual período 2021, respectivamente. El incremento del gasto corriente es producto de mayores recursos con destino el sector Social, en particular salud, el reembolso de gastos a partidos políticos de las elecciones nacionales, intereses y comisiones de la deuda pública y el sector de Orden Público y Seguridad; además de que contiene el pago de salarios del mes de octubre. Por su parte, la reducción del gasto de capital está asociado con las funciones de Orden Público y Seguridad, así como con los de Asuntos Económicos, Comerciales y Laborales, siendo a la vez en parte contrarrestado por aumentos de inversión en el gasto social, en infraestructura vial y energía.

A nivel institucional, el incremento neto del gasto total de C\$4,417.7 millones en relación a lo observado del mismo periodo 2021, se concentra principalmente en las siguientes instituciones:

**Incrementos:**

- a) Ministerio de Salud, el monto de C\$1,048.4 millones
- b) Consejo Supremo Electoral, el monto de C\$839.2 millones (C\$803.9 millones reembolso de gastos a Partidos Políticos elecciones nacionales).
- c) Intereses y Comisiones de la Deuda Pública, el monto de C\$547.6 millones.
- d) Universidades y Centros de Educación Técnica Superior, el monto de C\$462.3 millones.
- e) Transferencias Municipal, el monto de C\$352.4 millones.
- f) Aporte Estatal - INSS, el monto de C\$325.8 millones.
- g) Instituto de la Vivienda, Urbana y Rural, el monto de C\$235.3 millones.
- h) Aportes y Contribuciones a Organismos Internacionales, el monto de C\$226.6 millones.
- i) Corte Suprema de Justicia, el monto de C\$209.1 millones.
- j) Subsidio de Transporte – IRTRAMMA, el monto de C\$163.5 millones.
- k) Ministerio de Energía y Minas, el monto de C\$175.6 millones.

- l) Ministerio de Transporte e Infraestructura, el monto de C\$140.7 millones.

Por su parte, según la clasificación funcional, el incremento del gasto total (C\$4,417.7 millones) esta principalmente distribuido en 56.2%, o sea C\$2,484.1 millones, con destino el gasto social, en particular Salud (C\$2,069.5 millones) y vivienda y servicios comunitarios (C\$799.5 millones), en particular Transferencias Municipal, vivienda y subsidio de transporte, y 34.4%, equivalente a C\$1,521.1 millones en el sector de servicios públicos generales, en particular el reembolso de gastos a los partidos políticos de las elecciones nacionales (C\$803.9 millones) e intereses y comisiones de la deuda pública (C\$547.6 millones). El sector de Transporte y Comunicación absorbe el 6.0%, (C\$266.1 millones) del incremento.

Cabe señalar que la ejecución del gasto social al mes de septiembre 2022, presenta un similar desempeño a lo alcanzado del gasto total, y es mayor a lo ejecutado en igual período 2021. El monto ejecutado de C\$39,001.2 millones, equivale a 72.4% del presupuesto anual actualizado que es de C\$53,850.3 millones y representa 52.9% del gasto total ejecutado (56.7% presupuesto anual inicial). Con respecto a lo observado del mismo período 2021 es superior 6.8%, o sea mayor C\$2,484.1 millones, lo que está relacionado con mayores recursos al sector Salud (C\$2,069.5 millones) y al sector vivienda y servicios comunitarios (C\$799.5 millones), en particular las transferencias a las municipalidades, vivienda y el subsidio al transporte. El incremento del gasto social al mes de septiembre 2022 absorbe el 56.2% del aumento del gasto total, lo cual muestra su prioridad y consistencia con la política social orientada en la lucha contra la pobreza.

En cuanto al gasto para el combate de la pobreza, éste presenta un similar desempeño al del gasto total y al de igual período 2021, pero con tasa de crecimiento un poco menor a la del gasto total ejecutado. El monto de ejecución enero - septiembre 2022 es de C\$45,603.2 millones, para un desempeño de 74.8% del presupuesto anual actualizado de C\$60,948.4 millones y es superior 3.0% (C\$1,335.3 millones) a lo observado de igual período 2021 y al desempeño del mismo período 2021 (72.8%), respectivamente. El incremento es impulsado por mayores recursos destinados al Ministerio de Salud (C\$957.3 millones), Aporte Estatal - INSS (C\$325.8 millones), Ministerio de Hacienda y Crédito Público (C\$271.1 millones), Transferencia Municipal (C\$317.4 millones), Subsidio al Transporte a nivel nacional - IRTRAMMA (C\$163.5 millones) y Ministerio de Energía y Minas (C\$167.5 millones), entre otros. Esta evolución evidencia el cumplimiento de la política presupuestaria de protección de este gasto y el compromiso de mantener la estabilidad y la recuperación económica.

3. Superávit global de la ejecución enero – septiembre 2022 de C\$17,309.8 millones, de un déficit del presupuesto anual actualizado de C\$7,066.8 millones. Este resultado de ingresos percibidos menos gasto total devengado

es de carácter temporal y consecuencia del fortalecimiento y dinamismo en la recaudación tributaria, asociada a la mejora en la actividad económica y la implementación de las medidas de reforma tributaria aprobada en 2021; se mantiene la prudencia en el manejo del gasto público con fuente interna; y por los fondos rotativos y anticipos desembolsados pero pendientes de rendición a septiembre 2022.

El resumen de la ejecución del balance fiscal enero-septiembre 2022 se muestra a continuación:

**Ejecución Enero - Septiembre 2022**  
(Millones de Córdoba)

Concepto	Presupuesto Anual Actualizado (1)	Ejecución (2)	Saldo (3 = 1-2)	Grado de Ejecución % (4=2/1)
<b>I Ingresos Totales</b>	<b>91,794.3</b>	<b>90,961.9</b>	<b>832.4</b>	<b>99.1</b>
<b>II Gastos Totales</b>	<b>98,861.1</b>	<b>73,652.1</b>	<b>25,209.0</b>	<b>74.5</b>
<b>III Déficit o Superávit Global (I-II)</b>	<b>(7,066.8)</b>	<b>17,309.8</b>	<b>(24,376.6)</b>	<b>(244.9)</b>
<b>IV Necesidad de Financ.</b>	<b>7,066.8</b>	<b>(17,309.8)</b>	<b>24,376.6</b>	<b>(244.9)</b>
A. Donación Externa	2,069.6	1,012.7	1,056.9	48.9
B. Financ. Ext. Neto	10,890.3	8,016.1	2,874.2	73.6
C. Financ. Int. Neto	(5,893.1)	(26,338.6)	20,445.5	446.9

En las Necesidades de Financiamiento Neto, el resultado es el siguiente:

- a. Donaciones externas ejecutadas en el período por C\$1,012.7 millones, que equivale a un grado de ejecución de 48.9% respecto al presupuesto anual actualizado. Este monto proviene principalmente de República de China Taiwán (remanente de ingresos percibidos de 2021 y ejecutados en 2022), Banco Centroamericano de Integración Económica, Banco Mundial, Unión Europea, Programa Mundial de Alimentos (PMA), Banco Interamericano de Desarrollo, Organización de las Naciones Unidas para la Alimentación, y Agricultura, Fondo de las Naciones Unidas para la Niñez y Fondo Mundial de Rehabilitación. Con respecto a igual período 2021, el monto ejecutado es menor 41.0% (C\$702.9 millones), lo que está asociado principalmente con la cooperación de la República de China Taiwán y Unión Europea. En la distribución de la ejecución 2022, más de las tres cuartas partes (76.0%), o sea C\$769.7 millones, tiene como destino el gasto social, en particular salud, protección social y educación 16.7%, es decir C\$169.0 millones a los sectores de Asuntos Económicos, Comerciales y Laborales en General, así como en agricultura, silvicultura, pesca y caza.

**Donaciones Externas (Atadas)**  
**Ejecución Enero - Septiembre 2022**  
 Millones de Córdoba

CONCEPTO	Presupuesto Actualizado (1)	Ejecución Devengado (2)	Saldo de Ejecución (3=1-2)	Grado de Ejec. (4=2/1)
Banco Mundial	495.2	180.1	315.1	36.4
República de China (Taiwán)	349.1	239.2	109.9	68.5
Unión Europea	298.1	93.3	204.8	31.3
Banco Centroamericano de Integración Económica - BCIE	243.5	239.0	4.5	98.2
Banco Interamericano de Desarrollo - BID	222.4	78.5	143.9	35.3
Programa Mundial de Alimentos - PMA	163.2	106.0	57.2	65.0
Org. de las Naciones Unidas para la Alimentación y Agricultura	81.6	24.7	56.9	30.3
Kuwait	72.0	0.8	71.2	1.1
Fondo de las Naciones Unidas para la Niñez	35.3	15.8	19.5	44.8
Fondo Mundial de Rehabilitación	31.3	10.5	20.8	33.5
Org. de las Naciones Unidas para el Desarrollo Industrial	14.5	5.7	8.8	39.3
Estados Unidos de Norteamérica	12.1	2.3	9.8	19.0
Org. Panamericana de la Salud	12.1	0.8	11.3	6.6
Resto	39.2	16.0	23.2	40.8
<b>Total</b>	<b>2,069.6</b>	<b>1,012.7</b>	<b>1,056.9</b>	<b>48.9</b>

- b. En cuanto al Financiamiento Externo Neto, la ejecución alcanza el monto de C\$8,016.1 millones, o sea 73.6% del presupuesto anual actualizado, y está compuesto de desembolsos de préstamos concesionales atados a programas y proyectos por C\$13,238.3 millones, menos el servicio de amortización de la deuda externa de C\$5,222.2 millones. Los desembolsos del período enero/septiembre 2022 alcanzan un nivel de ejecución de 72.4% del presupuesto anual actualizado, lo cual es un desempeño satisfactorio. Estos recursos atados son mayores 1.3% (C\$166.1 millones) a lo registrado en igual período 2021, cuyo origen se focaliza principalmente en las fuentes de Banco Centroamericano de Integración Económica, Fondo Monetario Internacional, Banco Mundial y Banco de Exportación de Corea; así como de reducción de la fuente Banco Interamericano de Desarrollo. El monto de los recursos ejecutados proviene principalmente de Banco Centroamericano de Integración Económica, Banco Interamericano de Desarrollo, Banco Mundial, Fondo Monetario Internacional (remanente de ingresos percibidos en 2020), Banco de Exportación de Corea y Fondo de la Organización de los Países Exportadores de Petróleo para el Desarrollo Internacional - OPEP. En su mayoría, estos recursos por C\$13,238.3 millones presentan como destino el sector Transporte y Comunicación con 61.7% (C\$8,162.0 millones), en particular el Ministerio de Transporte e Infraestructura, y el sector social con 26.3% (C\$3,481.1 millones), principalmente salud, vivienda y agua potable y saneamiento.

**Préstamos Externos (Atados)**  
**Ejecución Enero - Septiembre 2022**  
**Millones de Córdoba**

CONCEPTO	Presupuesto Actualizado (1)	Ejecución Devengado (2)	Saldo de Ejecución (3=1-2)	Grado de Ejec. (4=2/1)
Banco Centroamericano de Integración Económica - BCIE	10,708.8	8,155.7	2,553.1	76.2
Banco Interamericano de Desarrollo - BID	3,272.7	1,887.0	1,385.7	57.7
Banco Mundial	2,586.0	1,743.0	843.0	67.4
Fondo Monetario Internacional	783.1	772.6	10.5	98.7
Banco de Exportación de Corea	324.2	308.4	15.8	95.1
The OPEP Fund International Development	187.2	171.3	15.9	91.5
Fondo Internacional de Desarrollo Agrícola - FIDA	166.9	46.1	120.8	27.6
Kuwait	124.1	124.1		100.0
Kreditanstalt Fur Wiederaufbau	115.7	10.9	104.8	9.4
Italia Bank Artigiancasa	14.4	13.0	1.4	90.3
Resto	10.2	6.2	4.0	60.8
<b>Total</b>	<b>18,293.3</b>	<b>13,238.3</b>	<b>5,055.0</b>	<b>72.4</b>

Por su parte, la amortización de la deuda externa registra un monto de ejecución de C\$5,222.2 millones, que equivale a 70.5% del presupuesto anual y presenta entre sus destinatarios: Banco Interamericano de Desarrollo (C\$1,387.6 millones), Banco Centroamericano de Integración Económica (C\$2,744.6 millones), Banco Mundial (C\$474.0 millones), Export – Import Bank of the República of China (C\$115.8 millones), Fondo Internacional de Desarrollo Agrícola (C\$85.1 millones), Fondo de la Organización de los Países Exportadores de Petróleo para el Desarrollo Internacional – OPEP (C\$108.6 millones), Banco Europeo de Inversiones – BEI (C\$83.6 millones), Fondo de Cooperación y Desarrollo Internacional (ICDF) Taiwán (C\$28.9 millones), Fondo de Cooperación para el Desarrollo Económico (EDCF) – Corea (C\$75.3 millones), Fondo Nórdico de Desarrollo (C\$34.8 millones) y Banco de Exportación – Importación de la India – Eximbank (C\$23.0 millones).

- c. Respecto al Financiamiento Interno Neto, éste registra ejecución negativa de C\$26,338.6 millones, de un presupuesto anual actualizado de C\$5,893.1 millones y está compuesto de C\$7,278.2 millones de pago de vencimiento de la amortización de la deuda interna, que alcanza un grado de ejecución de 76.9% del monto del presupuesto anual; colocación de Bonos de la República de Nicaragua, los que en términos de valor facial percibido es de C\$5,646.3 millones, o sea 157.4% de un presupuesto anual de C\$3,587.0 millones, y se aumentaron disponibilidades en las cuentas del Gobierno Central, en el Banco Central de Nicaragua y Bancos Comerciales, por C\$14,516.4 millones, según saldos de Estados de Cuenta.



En lo referente a la amortización interna, los pagos corresponden a Bonos de la República de Nicaragua por C\$5,243.1 millones, con ejecución de 73.8% de su presupuesto anual; Certificados de Bonos de Pago por Indemnización (C\$485.9 millones), con una ejecución de 90.5% del presupuesto anual; disminución de otros pasivos (pasivo laboral del MINSA C\$200.0 millones), Bonos de la República de Nicaragua, en concepto de Deuda Histórica – INSS (C\$1,078.9 millones) y al Banco Central de Nicaragua (C\$270.2 millones), en concepto de Bonos Bancarios y Bonos de Capitalización Nominal e Intransferible.

### III. EJECUCION DEL PRESUPUESTO DE INGRESOS

Los ingresos del Gobierno Central enero - septiembre 2022 se vieron favorecidos por la consolidación de la actividad económica, materializada en el crecimiento de 5.0% del PIB durante el primer semestre 2022, y el crecimiento acumulado del IMAE en enero – agosto de 4.7%. Este dinamismo, ha sido propiciado tanto por el lado de la demanda, con el buen desempeño de las exportaciones, el consumo y la inversión, como por el crecimiento de la producción, principalmente de los sectores de hoteles y restaurantes, comercio, explotación de minas y canteras e industria manufacturera.

Así mismo, la dinámica de la actividad económica durante el año, se ha manifestado en el desempeño positivo de las ventas o ingresos totales percibidos por los sectores económicos, los que mostraron a septiembre un crecimiento de 17.9%, destacándose el buen comportamiento de las ventas de la industria manufactura y el comercio – principales sectores que aportan a la recaudación tributaria –. De igual forma, consecuente con el mayor nivel de actividad económica, los ingresos tributarios se vieron influenciados positivamente por la mejora de los niveles de empleo y el crecimiento de las importaciones.

En este contexto, la recaudación acumulada a septiembre 2022 alcanzó un total de C\$90,961.9 millones, siendo superior a la meta programada en C\$21,946.7 millones (31.8%). En relación a 2021, se observa un crecimiento de 18.5%, equivalente a C\$14,194.3 millones. Los ingresos tributarios alcanzaron C\$84,402.3 millones, superiores a la meta programada en C\$20,401.4 millones (31.9%).

Por su parte, las devoluciones a septiembre fueron C\$2,047.5 millones, equivalente a una disminución de 12.9% con respecto al mismo periodo 2021. Del total de devoluciones, las correspondientes al subsidio tarifario de energía representaron el 75.0%, alcanzando el monto de C\$1,535.5 millones, el cual fue inferior en 13.2% a las devoluciones acumuladas a septiembre 2021.

En cuanto a la estructura de los ingresos totales, al tercer trimestre de 2022 se muestra que los ingresos tributarios continúan siendo la principal fuente de ingresos al representar 92.8% del total, siendo el Impuesto sobre la Renta el que más aporta a la recaudación con 43.5%, seguido en importancia por el Impuesto al Valor Agregado con 30.9%.

**Gobierno Central**

## Estructura de los ingresos

Conceptos	2019	2020	2021	2022
<b>Recaudación Total</b>	<b>100.0%</b>	<b>100.0%</b>	<b>100.0%</b>	<b>100.0%</b>
<b>Ingresos Corrientes</b>	<b>100.0%</b>	<b>100.0%</b>	<b>100.0%</b>	<b>100.0%</b>
<b>Ingresos Tributarios</b>	<b>93.0%</b>	<b>92.9%</b>	<b>91.9%</b>	<b>92.8%</b>
Impuesto sobre la Renta	43.8%	42.1%	40.5%	43.5%
Impuesto al Valor Agregado	29.6%	30.7%	31.9%	30.9%
Impuesto Selectivo al Consumo	9.4%	10.0%	9.2%	9.0%
Otros ingresos tributarios	10.2%	10.1%	10.3%	9.4%
<b>Ingresos no Tributarios</b>	<b>7.0%</b>	<b>7.1%</b>	<b>8.1%</b>	<b>7.2%</b>

Fuente: SIGAF al 17 de octubre de 2022.

En el período se observa un incremento en la progresividad del Sistema Tributario, los impuestos directos incrementaron su participación como porcentaje de los ingresos tributarios de 44.0% en 2021 a 46.9% en 2022, mientras que los impuestos indirectos redujeron su participación de 56.0% en 2021 a 53.1% en 2022.

**Nicaragua - Estructura del Sistema Tributario**

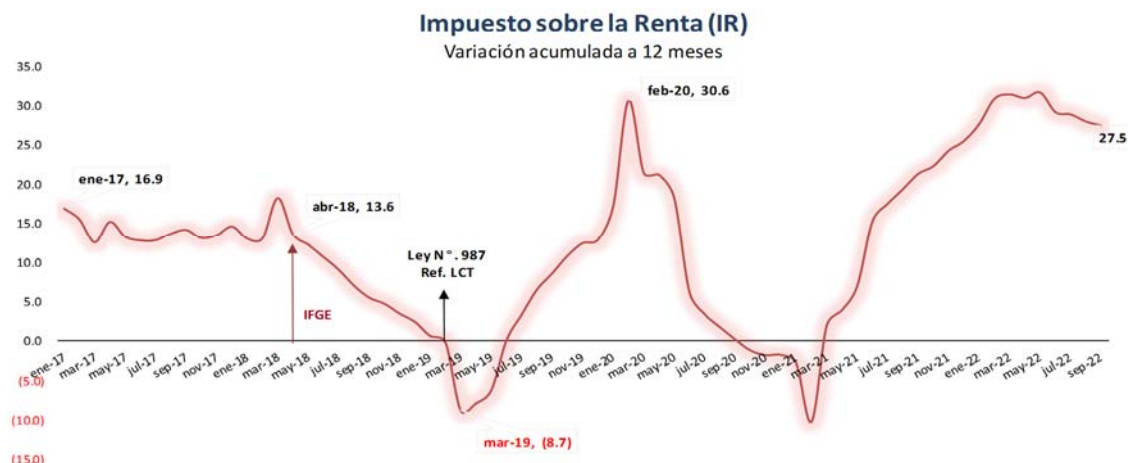
Enero - Septiembre 2020 - 2022

CONCEPTO	2020	2021	2022	2020	2021	2022
	<i>Millones de C\$</i>			<i>Porcentajes %</i>		
<b>Impuestos Directos</b>	24,885.0	31,071.1	39,591.3	45.3%	44.0%	46.9%
<b>Impuestos Indirectos</b>	30,029.5	39,496.3	44,811.0	54.7%	56.0%	53.1%
<b>Total Tributarios</b>	<b>54,914.5</b>	<b>70,567.4</b>	<b>84,402.3</b>	<b>100.0%</b>	<b>100.0%</b>	<b>100.0%</b>

Fuente: SIGAF al 17 de octubre de 2022.

**Análisis de la recaudación por tipo de impuesto****Impuesto sobre la Renta (IR)**

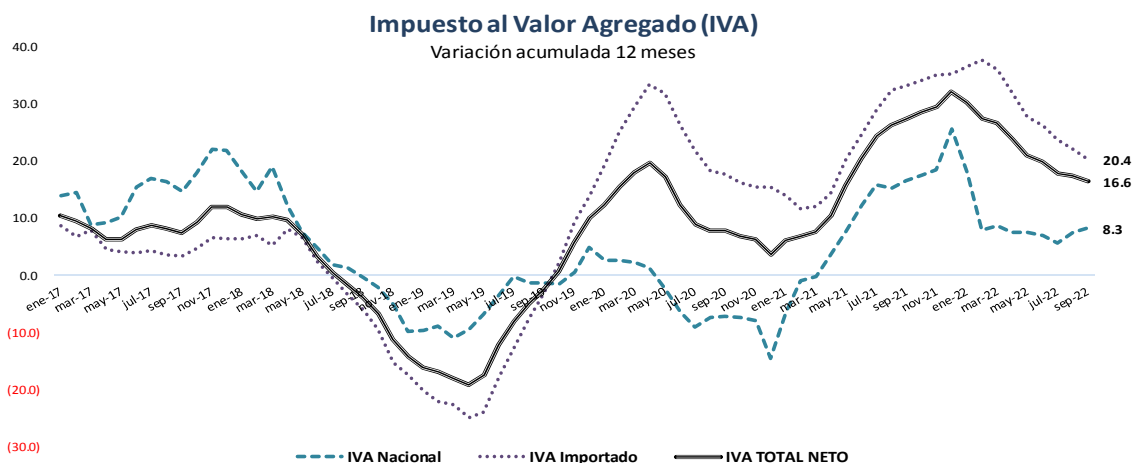
La recaudación del IR acumulada al tercer trimestre 2022 fue de C\$39,591.3 millones, superior a la meta programada en C\$10,555.2 millones (36.4%). Respecto al mismo período 2021, el IR fue superior en C\$8,520.1 millones (27.4%).



En el caso de las Rentas del Trabajo, la recaudación fue de C\$6,985.7 millones, superior en C\$1,598.5 millones (29.7%) a la meta programada y en C\$1,191.3 millones (20.6%) respecto a 2021. Por su parte, la recaudación por Rentas de las Actividades Económicas alcanzó C\$24,032.0 millones, superior en C\$6,906.9 millones (40.3%) a la meta y en C\$6,008.2 millones (33.3%) a 2021. De igual forma, la recaudación por Rentas de Capital, alcanzó C\$7,866.1 millones, siendo superior a la meta programada en C\$1,969.9 millones (33.4%) y respecto a 2021 en C\$1,270.9 millones (19.2%). Por último, las Ganancias y Pérdidas de Capital totalizaron C\$707.5 millones, superior a la meta programada en C\$80.0 millones (12.7%) y en C\$49.9 millones (7.6%) a 2021.

### Impuesto al Valor Agregado (IVA)

La recaudación total del Impuesto al Valor Agregado (IVA) alcanzó C\$28,091.6 millones a septiembre, la cual fue superior a la meta programada en C\$6,898.8 millones (32.6%). En relación a la recaudación del IVA del mismo período 2021, se observa un crecimiento de C\$3,571.5 millones (14.6%), originado por el comportamiento positivo del IVA por importaciones.



La recaudación neta del IVA por transacciones internas (IVA interno) fue de C\$8,417.0 millones, superior en C\$912.1 millones (12.2%) a la meta programada. En relación al mismo período 2021, se muestra incremento de 6.7%, equivalente a C\$531.6 millones.

Por su parte, la recaudación del IVA por importaciones (IVA importado), alcanzó un total de C\$19,674.5 millones, superior a la meta programada en C\$5,986.7 millones (43.7%). En comparación a lo percibido en igual período 2021, el IVA importado presentó una variación positiva de 18.3%, es decir, un aumento de la recaudación equivalente a C\$3,039.9 millones.

### Impuesto Selectivo al Consumo (ISC)

La recaudación acumulada por Impuestos Selectivos al Consumo, incluyendo el Impuesto Específico Conglobado a los Combustibles (IECC), Impuesto Específico al Consumo de Cigarrillos y Otros Productos de Tabaco (IECT) y alcoholes, alcanzó un total de C\$13,383.0 millones, de los cuales C\$3,130.9 millones (23.4%) corresponden a ventas internas, C\$5,182.1 millones al IECC (38.7%) y C\$5,070.0 millones (37.9%) a productos importados. En relación a la meta programada, se observa una recaudación superior en C\$1,868.3 millones (16.2%) y respecto a 2021, se observa un crecimiento de C\$1,216.1 millones (10.0%).

### Impuesto Selectivo al Consumo

Millones de Córdoba

Detalles	2021	2022		Variación Relativa	
		PGR	Observado	Obs./2021	Obs./PGR
<b>Total ISC (DGI + DGA)</b>	<b>12,166.9</b>	<b>11,514.8</b>	<b>13,383.0</b>	<b>10.0%</b>	<b>16.2%</b>
<b>Por Ventas Internas</b>	<b>2,846.9</b>	<b>2,683.9</b>	<b>3,130.9</b>	<b>10.0%</b>	<b>16.7%</b>
Bebidas alcohólicas	501.6	537.0	577.0	15.0%	7.5%
Cervezas	1,711.5	1,585.3	1,877.2	9.7%	18.4%
Aguas gaseadas	442.0	403.3	526.7	19.2%	30.6%
Otros bienes	191.8	158.3	150.0	-21.8%	-5.2%
<b>Derivados de petróleo</b>	<b>5,114.8</b>	<b>4,747.2</b>	<b>5,182.1</b>	<b>1.3%</b>	<b>9.2%</b>
<b>Por Importación</b>	<b>4,205.2</b>	<b>4,083.7</b>	<b>5,070.0</b>	<b>20.6%</b>	<b>24.2%</b>

Fuente: SIGAF al 17 de octubre de 2022

### Ingresos no Tributarios:

Los ingresos no tributarios alcanzaron un monto de C\$6,559.6 millones, registrándose una recaudación superior a la meta programada en C\$1,545.3 millones (30.8%). Con respecto a lo observado en 2021, muestra un crecimiento de 5.8%, equivalente a C\$359.3 millones.

## Análisis de la recaudación por Dirección Recaudadora



**Los ingresos recaudados por la Dirección General de Ingresos (DGI)** alcanzaron C\$60,190.9 millones, con un sobre cumplimiento de C\$12,967.2 millones (27.5%) respecto de la meta programada. En relación a lo observado en el mismo periodo de 2021, el monto recaudado es superior en C\$9,737.7 millones, equivalente a un crecimiento de 19.3%.

**Por su parte, la recaudación percibida por la Dirección General de Servicios Aduaneros (DGA)** fue de C\$27,758.8 millones, lo que representa una recaudación superior a la meta programada en C\$7,961.4 millones (40.2%). En relación a los ingresos observados en el mismo período 2021 se muestra un incremento de C\$4,347.6 millones, lo que representa un aumento del 18.6% en la recaudación.

**La recaudación de la Dirección General de Tesorería (DGT)** fue de C\$3,012.2 millones, alcanzando un sobrecumplimiento de C\$1,018.1 millones (51.1%) respecto a la meta programada. En comparación con el acumulado 2021, se observa una recaudación superior en C\$108.9 millones, lo que es equivalente a 3.8%.

Ingresos del Gobierno Central  
Millones de Córdoba

Conceptos	Enero - Septiembre 2022						
	2021	2022		Variación Absoluta		Variación Relativa	Grado de Ejecución
		Pto. Inicial	Ejecución	Ejec. 2022-2021	Ejec. 2022-Pto. Inicial	Ejec. 2022/2021	Ejec. 2022/Pto. Inicial
Ingresos totales	76,767.6	69,015.2	90,961.9	14,194.3	21,946.7	18.5%	31.8%
Ingresos corrientes	76,767.6	69,015.2	90,961.9	14,194.3	21,946.7	18.5%	31.8%
Ingresos tributarios	70,567.4	64,000.9	84,402.3	13,835.0	20,401.4	19.6%	31.9%
Impuestos Directos (Sobre la Renta, Utilidades y Ganancias de Capital)	31,071.1	29,036.0	39,591.3	8,520.1	10,555.2	27.4%	36.4%
Transacciones de bienes y servicios	37,130.4	33,094.4	41,959.0	4,828.6	8,864.6	13.0%	26.8%
Impuesto al Valor Agregado	24,520.1	21,192.8	28,091.6	3,571.5	6,898.8	14.6%	32.6%
Interno	7,885.5	7,505.0	8,417.0	531.6	912.1	6.7%	12.2%
Importado	16,634.6	13,687.8	19,674.5	3,039.9	5,986.7	18.3%	43.7%
Impuesto Selectivo al Consumo	7,052.1	6,767.6	8,201.0	1,148.8	1,433.4	16.3%	21.2%
Interno	2,846.9	2,683.9	3,130.9	284.0	447.1	10.0%	16.7%
Importado	4,205.2	4,083.7	5,070.0	864.8	986.3	20.6%	24.2%
Impuesto Específico Conglobado a los Combustibles	5,114.8	4,747.2	5,182.1	67.3	434.9	1.3%	9.2%
Impuesto especial a máquinas de juegos	101.7	95.6	111.0	9.3	15.3	9.1%	16.0%
Otros ingresos tributarios	341.7	291.2	373.4	31.7	82.2	9.3%	28.2%
Impuesto sobre el Comercio Exterior	2,365.9	1,870.5	2,852.0	486.2	981.6	20.6%	52.5%
Derechos Arancelarios a la Importación	2,358.4	1,811.0	2,848.3	489.9	1,037.3	20.8%	57.3%
Otros impuestos sobre el comercio exterior	7.4	59.5	3.7	(3.7)	(55.7)	-49.8%	-93.7%
Ingresos no tributarios	6,200.3	5,014.3	6,559.6	359.3	1,545.3	5.8%	30.8%

Fuente: SIGAF al 17 de octubre de 2022.

#### IV. EJECUCIÓN DEL PRESUPUESTO DE EGRESOS

##### Gasto Total

La ejecución del gasto total devengado enero - septiembre 2022 con respecto al presupuesto anual actualizado registra un desempeño moderado y con tasa de crecimiento positiva, respecto a lo observado del mismo período 2021, lo que es impulsado por el gasto corriente y de capital con fuente interna.

El monto de gasto total ejecutado es de C\$73,652.1 millones, para un desempeño de 74.5% del presupuesto anual actualizado (72.9% en 2021), siendo el desempeño para el gasto corriente de 74.6% (72.4% en 2021) y para el gasto de capital de 74.1% (74.3% en 2021). Este desempeño por fuente de financiamiento muestra un gasto con fuente interna con un grado de ejecución de 75.7% en enero-septiembre 2022

(76.4% en 2021), mientras que con fuente externa alcanza 70.0% (62.5% en 2021), respecto al presupuesto actualizado, respectivamente.

El monto ejecutado del gasto total es mayor 6.4% (C\$4,417.7 millones) respecto al mismo período 2021, con un gasto de corriente que crece 9.0% (C\$4,544.3 millones), mientras que el gasto de capital se contrae 0.7% (C\$126.6 millones). Por fuente de financiamiento, el gasto total con fuente interna aumenta 9.1% (C\$4,954.5 millones), mientras que con fuente externa se reduce 3.6% (C\$536.8 millones), respectivamente, en particular en la fuente de donaciones.

Este incremento del gasto corriente total de C\$4,544.3 millones (9.0%) está asociado con aumento del gasto de consumo de 5.9% (C\$1,880.9 millones), en particular en remuneraciones (7.6%) por efecto de ajustes salariales a las y los servidores públicos de 5.0% en el mes de agosto 2021 y de 3.0% a partir de enero 2022. Asimismo, el incremento es originado por el reembolso de gasto a los partidos políticos participantes en las elecciones nacionales 2021 (C\$803.9 millones) y por mayores desembolsos de transferencias a instituciones públicas, como Universidades, Subsidio de Transporte, Fondo de Mantenimiento Vial y Aporte Estatal INSS, y a través del Ministerio de Hacienda y Crédito Público con los recursos externos con destinos los programas sanitarios, en atención pandemia COVID-19, y el mejoramiento de caminos productivos, en atención para la emergencia de los huracanes ETA e IOTA, entre otros. Otro elemento que hizo incrementar el gasto corriente son los intereses de la deuda pública interna y externa (C\$503.1 millones).

En cuanto al gasto de capital, el monto ejecutado es de C\$18,354.6 millones, lo que es menor 0.7%, o sea C\$126.6 millones, en relación a lo observado de igual período 2021. Las instituciones que reducen el gasto de capital son principalmente; Ministerio de Hacienda y Crédito Público, Empresa Nicaragüense de Acueductos y Alcantarillados Sanitarios, Ministerio de Gobernación, Ministerio de Educación, Alcaldía de Managua, Policía Nacional, Ministerio de Educación, Ministerio de Economía Familiar, Comunitaria, Cooperativa y Asociativa y Sistema Nacional para la Prevención, Mitigación y Atención de Desastres, entre otros. No obstante, se observa aumentos que contrarrestaron las reducciones anteriores en Ministerio de Salud, Transferencia Municipal, Instituto de la Vivienda Urbana y Rural, Aportes y Contribuciones a Organismos Internacionales, Ministerio de Energía y Minas, Ministerio de Transporte e Infraestructura y Fondo de Inversión Social de Emergencia, entre otros.

Por su parte, a nivel funcional el incremento del gasto total de C\$4,417.7 millones (6.4%) con respecto a igual período 2021 está asociado con el gasto social (C\$2,484.1 millones), en particular la función de salud con incremento de C\$2,069.5 millones y vivienda y servicios comunitarios con mayores recursos de C\$799.5 millones, originados en la Transferencia Municipal y el subsidio de Transporte. También presentan incrementos la función de Servicios Públicos Generales por C\$1,521.1 millones, Defensa; Transporte y Comunicación; y Combustibles y Energía.

Del total de la ejecución del gasto, 75.1% está destinada a gastos corrientes, lo cual es un poco mayor a lo observado en igual período 2021 (73.3%), y 24.9% a gastos de capital, con un desempeño similar a lo ejecutado en enero/septiembre 2021 (74.3%). La distribución económica del gasto se muestra a continuación:

**Gastos**  
**Ejecución Enero - Septiembre 2022**  
**(Millones de Córdoba)**

<b>Concepto</b>	<b>Presupuesto Anual Actualizado ( 1 )</b>	<b>Ejecución Devengado ( 2 )</b>	<b>Saldo ( 3= 1 - 2 )</b>	<b>Grado de Ejecución (%) ( 4= 2 / 1 )</b>
Gastos Corrientes	74,095.5	55,297.5	18,798.0	74.6
Gastos de Capital	24,765.6	18,354.6	6,411.0	74.1
<b>Gasto Total</b>	<b>98,861.1</b>	<b>73,652.1</b>	<b>25,209.0</b>	<b>74.5</b>

En el contexto de las fuentes de financiamiento del gasto, el monto ejecutado del gasto total con fuente de recursos internos (Rentas del Tesoro, Rentas del Tesoro/Alivio HIPC y Rentas con Destino Específico) es de C\$59,401.1 millones, para un grado de ejecución de 75.7%, y con fuentes externas de C\$14,251.0 millones, que equivale 70.0% con respecto al presupuesto anual actualizado, mientras que en igual período 2021 los resultados fueron de similar desempeño, en los recursos internos y de (76.4%), y menor en los externos (62.5%), respectivamente. Con respecto a lo observado de igual período 2021, el gasto con fuente interna 2022 se incrementa 9.1%, o sea el equivalente de C\$4,954.5 millones y con fuente externa es una reducción de 3.6%, o sea C\$536.8 millones.

El buen desempeño y dinamismo en la ejecución de los recursos internos ha sido relevante en el aumento del gasto, tanto corriente como de capital. Este incremento está siendo impulsado principalmente por el Ministerio de Salud (C\$869.1 millones), el reembolso de gastos a los partidos políticos participantes en las elecciones nacionales de 2021, la Transferencia Municipal, Transferencias Universidades, el Subsidio de Transporte, Aportes y Contribuciones a Organismos Internacionales, Ministerio de Transporte e Infraestructura, el Servicio de intereses y comisiones de la deuda pública y Aporte Estatal INSS, entre otros. Por su parte, la reducción del gasto con fuente externa se focaliza en el Ministerio de Hacienda y Crédito Público, Ministerio de Transporte e Infraestructura, Ministerio de Educación, Ministerio de Economía Familiar, Comunitaria, Cooperativa y Asociativa, Sistema Nacional para la Prevención, Mitigación y Atención de Desastres y Empresa Nicaragüense de Acueductos y Alcantarillados Sanitarios. No obstante, registran aumentos con fuente externa Ministerio de Salud, Ministerio de Energía y Minas, Instituto de la Vivienda, Urbana y Rural y Fondo de Inversión Social de Emergencia, que contrarrestaron las reducciones anteriores.



A continuación, se presenta un resumen de la ejecución del gasto total enero-septiembre 2022 por fuente de financiamiento:

**Gasto Total por Fuente de Financiamiento**  
**Ejecución Enero - Septiembre 2022**  
**(Millones de Córdoba)**

Concepto	Presupuesto Anual Actualizado ( 1 )	Ejecución Devengado ( 2 )	Saldo ( 3= 1 - 2 )	Grado de Ejecución (%) ( 4= 2 / 1 )
<b>Gasto Total</b>	<b>98,861.1</b>	<b>73,652.1</b>	<b>25,209.0</b>	<b>74.5</b>
Rentas del Tesoro	70,507.4	53,297.1	17,210.3	75.6
Rentas del Tesoro / Alivio HIPC	3,571.4	2,683.0	888.4	75.1
Rentas con Destino Especifico	4,419.4	3,421.0	998.4	77.4
Donación Externa	2,069.6	1,012.7	1,056.9	48.9
Préstamo Externo	18,293.3	13,238.3	5,055.0	72.4

### Ejecución del Gasto Institucional

A nivel institucional, en la siguiente tabla se presenta un resumen de la ejecución presupuestaria del gasto total enero - septiembre 2022, en donde se observa que veintiséis instituciones que absorben 40.8% del presupuesto anual actualizado y 46.0% de lo ejecutado, alcanzan un nivel de ejecución igual o mayor al promedio del gasto total de 74.5%, lo cual en general es un desempeño moderado en la ejecución del presupuesto 2022. Este grupo de instituciones alcanzan un promedio de desempeño de 84.0% de su presupuesto total actualizado, lo cual es una evolución dinámica, en donde se incluye al Ministerio de Transporte e Infraestructura con un grado de ejecución de 92.9%

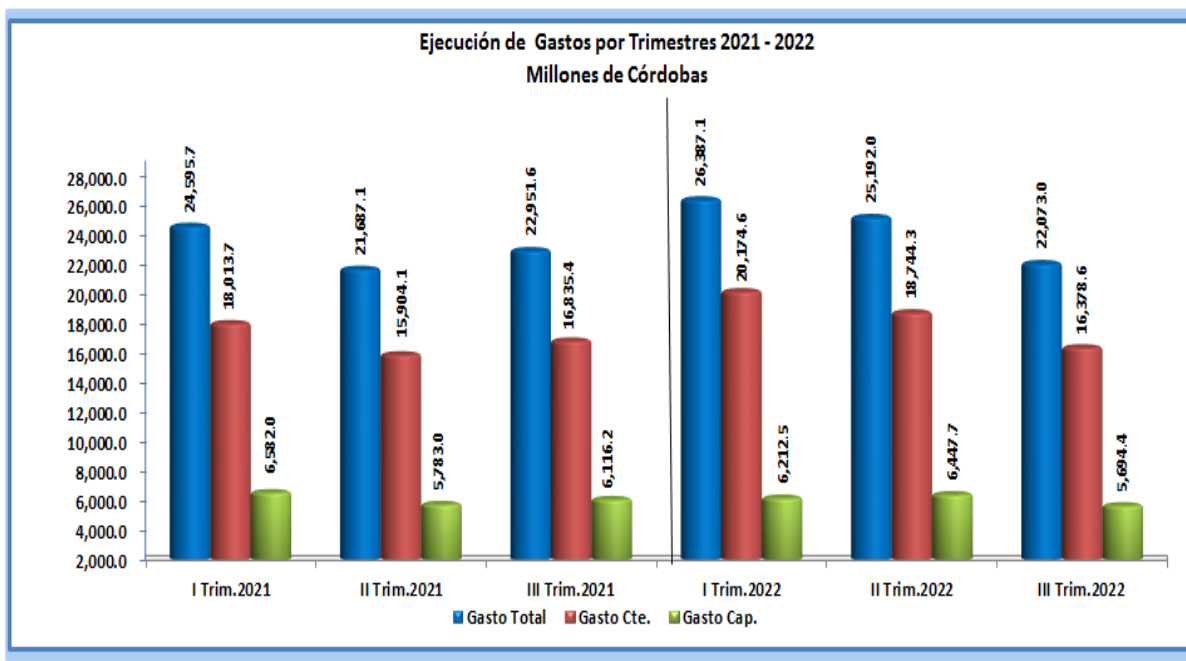
**Gasto Total Institucional  
Ejecución Enero - Septiembre 2022  
(Millones de Córdoba)**

ORGANISMO	Presupuesto Anual Actualizado ( 1 )	Ejecución Devengado ( 2 )	Saldo (3= 1 - 2)	Grado de Ejecución (%) (4= 2 / 1)
Asamblea Nacional	725.1	533.4	191.7	73.6
Corte Suprema de Justicia	3,672.1	2,436.3	1,235.8	66.3
Consejo Supremo Electoral	1,823.1	1,308.3	514.8	71.8
Contraloría General de la República	252.8	179.9	72.9	71.2
Presidencia de la República	401.5	274.3	127.2	68.3
Ministerio de Gobernación	1,427.7	982.9	444.8	68.8
Ministerio de Relaciones Exteriores	937.5	502.8	434.7	53.6
Ministerio de Defensa	31.7	24.4	7.3	76.9
Ministerio de Hacienda y Crédito Público	3,919.5	2,227.6	1,691.9	56.8
Ministerio de Fomento, Industria y Comercio	194.5	139.2	55.3	71.6
Ministerio de Educación	15,151.7	10,453.1	4,698.6	69.0
Ministerio Agropecuario	532.4	400.4	132.0	75.2
Ministerio de Transporte e Infraestructura	10,198.2	9,478.0	720.2	92.9
Ministerio de Salud	20,021.0	14,479.6	5,541.4	72.3
Ministerio del Trabajo	127.1	93.4	33.7	73.5
Ministerio del Ambiente y de los Recursos Naturales	303.1	175.3	127.9	57.8
Ministerio de la Familia, Adolescencia y Niñez	458.9	343.9	115.1	74.9
Ministerio de Energía y Minas	886.6	494.1	392.5	55.7
Ministerio de Economía Familiar, Comunitaria, Cooperativa y Asociativa	989.2	574.9	414.3	58.1
Ministerio de la Mujer	36.8	29.0	7.8	78.8
Ministerio de la Juventud	131.8	91.7	40.1	69.6
Procuraduría General de la República	161.3	101.0	60.3	62.6
Policía Nacional	4,139.6	3,133.5	1,006.1	75.7
Ejercito de Nicaragua	3,015.2	2,279.2	736.0	75.6
<b>Asignaciones y Subvenciones</b>	<b>23,403.3</b>	<b>17,680.1</b>	<b>5,723.2</b>	<b>75.5</b>
Consejo Nacional del Deporte, la Educación Física y la Recreación Física	574.6	411.4	163.2	71.6
Dirección General de Ingresos	560.3	419.2	141.1	74.8
Dirección General de Servicios Aduaneros	627.6	447.8	179.8	71.4
Fondo de Inversión Social de Emergencia - FISE	436.4	274.8	161.6	63.0
Fondo de Mantenimiento Vial - FOMAV	1,656.0	1,439.6	216.4	86.9
Instituto de la Vivienda Urbana y Rural- INVUR	706.5	436.4	270.1	61.8
Instituto Nacional de Información de Desarrollo	119.3	88.4	30.9	74.1
Instituto Nacional Forestal	168.1	109.4	58.7	65.1
Instituto Nacional Tecnológico	62.0		62.0	0.0
Instituto Nicaragüense de Cultura	100.9	74.9	26.0	74.2
Instituto Nicaragüense de Deportes	227.5	221.3	6.2	97.3
Instituto Nicaragüense de Estudios Territoriales	246.6	172.3	74.3	69.9
Instituto Nicaragüense de Fomento Municipal	90.0	67.3	22.7	74.8
Instituto Nicaragüense de la Pesca y Acuicultura	59.6	46.8	12.8	78.5
Instituto de Protección y Sanidad Agropecuaria	364.7	360.6	4.1	98.9
Instituto Nicaragüense de Turismo	101.7	67.5	34.2	66.4
Agencia de Promoción de Inversiones y Exportaciones (PRONICARAGUA)	54.1	36.5	17.6	67.5
Sistema Nacional de Prevención, Mitigación y Atención de Desastres	188.7	124.0	64.7	65.7
Ministerio Público	332.3	237.7	94.6	71.5
Procuraduría para la Defensa de los Derechos Humanos	62.6	44.0	18.6	70.2
Gobierno Regional Autónomo de la Costa Caribe Norte	223.5	178.3	45.2	79.8
Gobierno Regional Autónomo Costa Caribe Sur	180.0	115.4	64.6	64.1
Empresa Nacional de Transmisión Eléctrica	484.6	400.8	83.8	82.7
Empresa Nicaragüense de Acueductos y Alcantarillados Sanitarios	962.7	575.1	387.6	59.7
Empresa Portuaria Nacional	58.5	43.3	15.2	74.0
Programa Usura Cero	119.3	98.6	20.7	82.6
Ordenamiento de la Propiedad	499.5	346.4	153.1	69.3
Fondo de Preinversión	80.0	39.3	40.7	49.1
Transf. a las Alcaldías por Recaud. de Exploración y Explotación Minera	215.7	171.1	44.6	79.3
Transferencia a las Alcaldías por Recaudaciones de ISC-IMI	174.4	90.0	84.4	51.6
Transferencia Municipal	3,396.1	2,853.6	542.5	84.0
Alcaldía de Managua	150.0		150.0	0.0
Universidades y Centros de Educación Técnica Superior	5,508.1	4,131.1	1,377.0	75.0
Universidades ( Energía Eléctrica, Agua Potable y Telefonía Nacional)	342.5	218.9	123.6	63.9
Fondo de Vigilancia y Promoción Minera	63.3	48.9	14.4	77.3
Fondo de Desarrollo y Promoción Minera	88.0	50.8	37.2	57.7
Aporte y Contribuciones a Organismos Internacionales	242.1	228.4	13.7	94.3
Cooperativas de Transporte Urbano Colectivo del Municipio de Managua y Ciudad Sandino	365.9	278.6	87.3	76.1
Subsidio al Consumo de Energía, Agua y Telefonía para Jubilados	247.4	150.4	97.0	60.8
Parlamento Centroamericano	73.7	58.1	15.6	78.8
Aporte Estatal - INSS	1,801.4	1,410.8	390.6	78.3
Pensiones Especiales - INSS	123.5	91.1	32.4	73.8
IRTRAMMA - Subsidio de Transporte a Nivel Nacional	566.7	566.7	0.0	100.0
Empresa Administradora de Aeropuertos Internacionales	50.0	1.0	49.0	2.0
Resto	646.7	453.5	193.2	70.1
Servicios de la Deuda Pública ( Intereses y comisiones)	5,919.1	5,235.9	683.2	88.5
<b>Gasto Total</b>	<b>98,861.1</b>	<b>73,652.1</b>	<b>25,209.0</b>	<b>74.5</b>

Por su parte, la evolución de la ejecución trimestral del gasto 2022, en relación a la ejecución de igual períodos 2021, se ha caracterizado por niveles de crecimiento en el primer semestre que se corresponde por incrementos del gasto con la fuente de financiamiento interno. Los resultados muestran un primer trimestre 2022 con incremento del gasto total de 7.3% (C\$1,791.4 millones), de los que el gasto corriente aumenta 12.0% (C\$2,160.9 millones) y el de capital se contrae 5.6% (C\$369.5 millones). El incremento tiene su origen principalmente a un mayor gasto en el sector social (C\$996.9 millones), en particular Salud y Vivienda y servicios comunitarios, y el sector de Servicios públicos generales, en especial el reembolso de gastos de los partidos políticos de las elecciones nacionales (C\$803.9 millones). Por fuente de financiamiento, el gasto del primer trimestre 2022 con fuente interna es superior 12.0% (C\$2,360.1 millones) y con fuente externa registra reducción de 11.4% (C\$568.7 millones).

Para el segundo trimestre se presenta una mayor aceleración en la tasa de crecimiento del gasto, producto de mayor gasto corriente y de capital con fuente interna. El crecimiento del gasto total es de 16.2% (C\$3,504.9 millones), con un gasto de capital que crece 11.5% (C\$664.7 millones) y el gasto corriente que aumenta 17.9% (C\$2,840.2 millones), con respecto a igual período 2021, respectivamente. Este incremento del gasto total está asociado con el sector social (C\$1,604.3 millones), en particular salud (C\$1,837.9 millones) y transporte y comunicación (C\$1,010.6 millones); ambos sectores prioritarios en la lucha contra la pobreza. Por fuente de financiamiento, el comportamiento de la variación es un aumento del gasto con fuente interna de 15.0% (C\$2,577.9 millones) y con mayor dinamismo en la externa de 20.6% (C\$927.0 millones), principalmente de préstamos.

Para el tercer trimestre, la ejecución del gasto total registra una contracción en su tasa de crecimiento. En consecuencia, el gasto total se reduce 3.8% (C\$878.6 millones), producto de un gasto corriente que es menor 2.7% (C\$456.8 millones) y el gasto de capital que se contrae 6.9% (C\$421.8 millones), respecto al tercer trimestre 2021, respectivamente. Esta reducción está asociada con los sectores Asuntos económicos, comerciales y laborales en general; Agricultura, silvicultura, pesca y caza; y Transporte y comunicación. Por fuente de financiamiento, el gasto total con fuente interna es superior 0.1% (C\$16.5 millones) y mientras que con fuente externa el gasto se contrae 17.0% (C\$895.1 millones), en particular de préstamos.



## Gasto Corriente

La ejecución del gasto corriente muestra un desempeño en correspondencia con el presupuesto anual actualizado y con tasa de crecimiento moderada. El monto ejecutado es de C\$55,297.5 millones, que equivale 74.6% del presupuesto anual actualizado (72.4% en 2021), y presenta tasa de crecimiento de 9.0% (C\$4,544.3 millones), en relación a lo observado de igual período 2021.

Este nivel de desempeño y aumento del gasto está asociado con los ajustes de salarios que se dieron a las y los servidores públicos en agosto de 2021 de 5.0% y en enero 2022 de 3.0%, mayor personal en salud, adquisición de bienes y servicios, reembolsos de gastos a los partidos políticos que participaron en las elecciones nacionales de 2021, mayor transferencia a Universidades, el Subsidio al Transporte, intereses y comisiones del servicio de la deuda pública y transferencias al INSS con el Aporte Estatal, al Fondo de Mantenimiento Vial y al Instituto de Protección y Sanidad Agropecuaria, entre otros.

Con fuente interna, la ejecución del gasto corriente, en general presenta un nivel acorde a lo presupuestado, pues alcanza un desempeño de 76.4% (C\$53,038.8 millones), de su presupuesto actualizado de C\$69,422.9 millones, y con incremento de 9.4% (C\$4,561.2 millones), respecto a lo ejecutado de igual período 2021, lo cual es producto de los factores antes mencionados. Por su parte, el gasto corriente ejecutado con financiamiento externo de donaciones y préstamos alcanza un bajo desempeño (48.3%), y con reducción con respecto a igual período 2021. Su monto ejecutado es de C\$2,258.7 millones, y es menor 0.7% (C\$16.9 millones) a lo observado de igual período 2021 y mayor al desempeño alcanzado en 2021 que fue

de 34.7%. Estos recursos son ejecutados principalmente por el Ministerio de Hacienda y Crédito Público, Ministerio de Salud, Proyecto Ordenamiento de la Propiedad y Ministerio de Educación.

A continuación se presenta un resumen de la ejecución del gasto corriente por fuente de financiamiento:

**Gasto Corriente por Fuente de Financiamiento**  
**Ejecución Enero - Septiembre 2022**  
**(Millones de Córdoba)**

Concepto	Presupuesto Anual Actualizado ( 1 )	Ejecución Devengado ( 2 )	Saldo ( 3= 1 - 2 )	Grado de Ejecución (%) ( 4= 2 / 1 )
<b>Gasto Corriente</b>	<b>74,095.5</b>	<b>55,297.5</b>	<b>18,798.0</b>	<b>74.6</b>
Rentas del Tesoro	63,318.7	48,079.9	15,238.8	75.9
Rentas del Tesoro / Alivio HIPC	1,849.8	1,639.0	210.8	88.6
Rentas con Destino Específico	4,254.4	3,319.9	934.5	78.0
Donación Externa	886.5	453.8	432.7	51.2
Préstamo Externo	3,786.1	1,804.9	1,981.2	47.7

Según clasificación económica, la ejecución del gasto corriente en sus principales componentes es la siguiente:

- a) El gasto de consumo compuesto por remuneraciones y compra de bienes y servicios alcanza un monto ejecutado de C\$33,919.0 millones, equivalente a 73.0% del presupuesto anual actualizado y es mayor 5.9% (C\$1,880.9 millones) a lo observado del mismo período 2021. Este incremento está asociado en parte por los ajustes salariales de 5.0% en agosto de 2021 y de 3.0% a partir de enero 2022, mayor personal en el Ministerio de Salud y mayores gastos en bienes y servicios. El gasto de consumo representa 61.3% del gasto corriente, de los que 69.3% corresponden a gasto de personal y 30.7% a la adquisición de bienes y servicios, que registran incrementos de 7.6% y 2.2% con respecto a lo observado de igual período 2021, respectivamente.

En el caso de las remuneraciones o servicios personales, el monto ejecutado es de C\$23,494.4 millones, y presenta un desempeño de 74.7% en relación al presupuesto anual actualizado, lo cual es un poco menor a lo alcanzado en igual período 2021 (76.2%), y con tasa de crecimiento de 7.6% (C\$1,658.4 millones) con relación a lo observado en igual período 2021, pero que está en correspondencia con el presupuesto aprobado, y contiene el adelanto del pago de la nómina fiscal del mes de octubre al mes de septiembre. El 63.0% (C\$14,802.0 millones) de este gasto tiene como destino los Ministerios de

Educación y de Salud, los cuales registran incremento promedio de 7.4% (C\$1,015.8 millones). Un segundo grupo de instituciones que absorben gran parte de este concepto de gasto son la Policía Nacional, Corte Suprema de Justicia y Ejército de Nicaragua, los que en su conjunto representan 23.1% (C\$5,435.7 millones). Lo anterior ratifica la concentración y relevancia del gasto de personal en lo relacionado a la prestación de los servicios sociales básicos de educación y salud, así como de servicios de seguridad y orden público y defensa nacional.

Por su parte, la adquisición de bienes y servicios registra ejecución de C\$10,423.9 millones, para un grado de ejecución de 69.5% y con incremento neto de 2.2% (C\$223.1 millones) a lo observado de igual período 2021, con aumentos en compras de útiles médicos – quirúrgicos y de laboratorio, servicios técnicos y profesionales, servicios básicos, combustibles y lubricantes y repuesto y accesorios, entre otros. No obstante, presentan reducciones que contrarrestan los aumentos anteriores, productos medicinales y farmacéuticos; mantenimiento y reparación de edificios y viviendas; viáticos al interior y alimentos para persona, entre otros.

Los principales componentes de este gasto ejecutado son: Productos medicinales y farmacéuticos y útiles médicos-quirúrgicos y de laboratorio (C\$2,289.3 millones); alimentos para personas (C\$1,180.2 millones), principalmente con destino a los ministerios de Educación con la Merienda Escolar, Salud y Gobernación, así como Ejército de Nicaragua y Policía Nacional; energía eléctrica (C\$1,013.5 millones); combustibles y lubricantes (C\$828.0 millones); comisiones de la deuda pública (C\$446.6 millones); pasajes y viáticos al interior (C\$509.7 millones); servicios técnicos y profesionales (C\$491.6 millones); reparación y mantenimiento de edificios (C\$266.1 millones); agua y alcantarillado (C\$333.4 millones), útiles de oficina (C\$203.7 millones), producto de papel, cartón e impresos, cuero y caucho (C\$337.4 millones) y mantenimiento y reparación de edificios y equipos de transporte (C\$690.5 millones).

- b) El concepto de Gastos de la Propiedad registra ejecución de C\$4,789.9 millones, equivalente a 88.9% de lo asignado en el presupuesto anual actualizado que es de C\$5,390.1 millones, y corresponde principalmente a intereses de la deuda pública por C\$4,789.4 millones, cuya ejecución está en correspondencia con los vencimientos del período. En sus componentes, los intereses de la deuda interna registran ejecución de C\$2,014.0 millones, o sea 90.7% de lo asignado en el presupuesto anual, de los que C\$1,627.5 millones (94.1% del presupuesto anual) corresponden a pagos de Bonos de la República de Nicaragua, C\$209.0 millones (91.6% de su presupuesto anual) a Certificados de Bonos de Pago por Indemnización (CBPI), C\$85.3 millones a Bonos de Cumplimiento de la República de Nicaragua, de los que C\$73.6 millones es para la Empresa Nicaragüense Electricidad y C\$11.7 millones a Empresa Nacional de Transmisión Eléctrica y C\$92.2 millones al Banco Central de Nicaragua en concepto de Bonos Bancarios y Bonos de

Capitalización Nominal e Intransferible. Con relación al servicio de intereses de la deuda externa, se cancelaron obligaciones por C\$2,775.4 millones, que equivale a 87.8% respecto a su presupuesto anual, de los que C\$1,333.2 millones corresponden al Banco Centroamericano de Integración Económica (BCIE), C\$1,015.1 millones al Banco Interamericano de Desarrollo (BID), C\$119.9 millones al Banco Mundial, C\$85.5 millones al Banco Europeo de Inversiones (BEI), C\$34.6 millones a la OPEP/OFID, C\$28.3 millones a Export – Import Bank of the República of China, C\$46.8 millones al Instituto de Crédito Oficial de Gobierno de España, C\$23.1 millones al Banco de Exportación – Importación de la India (EXIMBANK) y C\$43.7 millones al Fondo Monetario Internacional (FMI), entre otros.

- c) El rubro de transferencias y donaciones corrientes presenta ejecución de C\$16,310.1 millones, equivalente a 74.6% del presupuesto anual actualizado y está distribuido de la siguiente manera: sector privado C\$2,397.5 millones, compuesto por el reembolso de gastos a los partidos políticos participantes en las elecciones nacionales de 2021 (C\$803.9 millones), pagos a maestros populares y comunitarios, economatos a estudiantes, becas, médicos residentes, médicos de servicio social y médicos internos, ayuda a centros educativos subvencionados, subsidios al transporte a nivel nacional tramitado a través de IRTRAMMA, subsidio de energía y agua a jubilados, pensiones y jubilaciones, y a Organizaciones sin fines de lucro, entre otros; al sector público (entidades descentralizadas, empresas del Estado, Universidades, Gobiernos Regionales y Territoriales e instituciones financieras) C\$13,785.7 millones, que incluye al INSS con el Aporte Estatal y Pensiones Especiales, y sector externo, en concepto de cuotas a organismos internacionales con C\$126.9 millones.

El concepto de subsidio y subvenciones a empresas registra un gasto ejecutado de C\$278.5 millones, equivalente a 76.1% del presupuesto anual, y corresponde al subsidio del transporte Urbano Colectivo del Municipio de Managua y Ciudad Sandino.

**Gasto Corriente**  
**Millones de Córdoba**

Conceptos	Pto	Ejecución	Saldo	Grado de
	Actualizado	Ene-Sept.	de	Ejecución
	2022	2022	Ejecución	
	1	2	1 - 2	2 / 1
<b>Gasto Corriente</b>	<b>74,095.5</b>	<b>55,297.5</b>	<b>18,798.0</b>	<b>74.6</b>
<b>Gasto de Consumo</b>	<b>46,462.1</b>	<b>33,919.0</b>	<b>12,543.1</b>	<b>73.0</b>
Remuneraciones	31,450.9	23,494.4	7,956.5	74.7
Bienes y Servicios	15,008.1	10,423.9	4,584.2	69.5
Impuestos, Derechos Tasas y Multas	3.1	0.7	2.4	22.6
<b>Gastos de la Propiedad</b>	<b>5,390.1</b>	<b>4,789.9</b>	<b>600.2</b>	<b>88.9</b>
<b>Intereses</b>	<b>5,380.4</b>	<b>4,789.4</b>	<b>591.0</b>	<b>89.0</b>
Internos	2,220.2	2,014.0	206.2	90.7
Externos	3,160.2	2,775.4	384.8	87.8
<b>Arrendamientos de Tierras y Terrenos</b>	<b>9.7</b>	<b>0.5</b>	<b>9.2</b>	<b>5.2</b>
<b>Subsidios y Subvenciones a Empresas Otorgadas</b>	<b>365.9</b>	<b>278.5</b>	<b>87.4</b>	<b>76.1</b>
<b>Transferencias y Donaciones Corrientes Otorgadas</b>	<b>21,877.4</b>	<b>16,310.1</b>	<b>5,567.3</b>	<b>74.6</b>
Transferencias Corrientes al Sector Privado	3,155.2	2,397.5	757.7	76.0
Transferencias Corrientes al Sector Público	18,562.8	13,785.7	4,777.1	74.3
Transferencias y Donaciones Corrientes al Sector Externo	159.4	126.9	32.5	79.6

A nivel institucional, la ejecución del gasto corriente muestra una alta concentración, pues 40.5% (C\$22,384.7 millones) del gasto corriente ejecutado, lo absorben los Ministerios de Salud y Educación, lo cual es consistente con la política social de la gratuidad, mayor cobertura y mejora de la calidad de la prestación de estos servicios básicos, para beneficio de la población más vulnerable del país. Con respecto a lo observado de igual período 2021, el gasto corriente de funcionamiento de estas instituciones es superior 4.1%, o sea C\$878.2 millones.

Es importante señalar que de acuerdo a la clasificación del gasto por finalidad función, el gasto social correspondiente al gasto corriente es de C\$32,189.1 millones y absorbe 58.2% del total del gasto corriente, y está distribuido principalmente en el sector de educación con C\$14,023.0 millones, que incluye educación superior; salud con C\$13,438.0 millones; vivienda y servicios comunitarios C\$2,338.2 millones; protección social con C\$1,934.9 millones y Recreación, Cultura y Religión con C\$455.0 millones. Con respecto a lo observado de igual período 2021, este gasto social corriente es superior 6.7% (C\$2,029.5 millones), impulsado principalmente por mayores recursos destinados en salud (C\$1,601.1 millones), educación (C\$311.3 millones) y vivienda y servicios comunitarios (C\$191.5 millones).



**Gasto Corriente Institucional**  
**Ejecución Enero - Septiembre 2022**  
(Millones de Córdoba)

Institución	Presupuesto Anual Actualizado (1)	Ejecución Devengado (2)	Saldo (3=1 - 2)	Grado de Ejecución (%) (4=2 / 1)
Asamblea Nacional	709.1	532.2	176.9	75.1
Corte Suprema de Justicia	3,466.1	2,376.5	1,089.6	68.6
Consejo Supremo Electoral	1,680.0	1,253.4	426.6	74.6
Contraloría General de la República	251.9	179.0	72.9	71.1
Presidencia de la República	389.6	272.1	117.5	69.8
Ministerio de Gobernación	1,224.3	936.2	288.1	76.5
Ministerio de Relaciones Exteriores	935.8	502.2	433.6	53.7
Ministerio de Defensa	31.7	24.4	7.2	77.2
Ministerio de Hacienda y Crédito Público	2,462.2	1,462.9	999.3	59.4
Ministerio de Fomento, Industria y Comercio	191.9	139.1	52.8	72.5
Ministerio de Educación	13,923.5	9,944.2	3,979.3	71.4
Ministerio Agropecuario	488.7	375.6	113.1	76.9
Ministerio de Transporte e Infraestructura	471.8	339.1	132.7	71.9
Ministerio de Salud	16,379.0	12,440.5	3,938.5	76.0
Ministerio del Trabajo	124.8	92.8	32.0	74.4
Ministerio del Ambiente y de los Recursos Naturales	222.2	151.4	70.8	68.1
Ministerio de la Familia, Adolescencia y Niñez	458.0	343.1	114.9	74.9
Ministerio de Energía y Minas	137.8	96.1	41.7	69.7
Ministerio de Economía Familiar, Comunitaria, Cooperativa y Asociativa	585.4	401.3	184.1	68.6
Ministerio de la Mujer	36.8	29.0	7.8	78.8
Ministerio de la Juventud	131.8	91.7	40.1	69.6
Procuraduría General de la República	161.3	101.0	60.3	62.6
Policía Nacional	3,804.7	2,898.7	906.0	76.2
Ejército de Nicaragua	2,986.6	2,257.7	728.9	75.6
Asignaciones y Subvenciones	16,921.6	12,821.3	4,100.3	75.8
Consejo Nacional del Deporte, la Educación Física y la Recreación Física	416.8	283.5	133.3	68.0
Dirección General de Ingresos	540.3	399.2	141.1	73.9
Dirección General de Servicios Aduaneros	594.4	414.5	179.9	69.7
Fondo de Inversión Social de Emergencia - FISE	186.4	125.4	61.0	67.3
Fondo de Mantenimiento Vial - FOMAV	1,652.0	1,435.6	216.4	86.9
Instituto de la Vivienda Urbana y Rural- INVUR	75.3	49.4	25.9	65.6
Instituto Nacional de Información de Desarrollo	113.0	86.0	27.0	76.1
Instituto Nacional Forestal	168.1	109.4	58.7	65.1
Instituto Nicaragüense de Cultura	84.9	63.6	21.3	74.9
Instituto Nicaragüense de Estudios Territoriales	229.2	161.9	67.3	70.6
Instituto Nicaragüense de Fomento Municipal	90.0	67.3	22.7	74.8
Instituto Nicaragüense de la Pesca y Acuicultura	59.6	46.8	12.8	78.5
Instituto de Protección y Sanidad Agropecuaria	354.9	350.8	4.1	98.8
Instituto Nicaragüense de Turismo	101.7	67.5	34.2	66.4
Agencia de Promoción de Inversiones y Exportaciones (PRONICARAGUA)	54.1	36.5	17.6	67.5
Sistema Nacional de Prevención, Mitigación y Atención de Desastres	99.0	34.8	64.2	35.2
Ministerio Público	328.2	233.6	94.6	71.2
Procuraduría para la Defensa de los Derechos Humanos	62.6	44.0	18.6	70.3
Gobierno Regional Autónomo de la Costa Caribe Norte	173.5	133.1	40.4	76.7
Gobierno Regional Autónomo de la Costa Caribe Sur	127.0	88.9	38.1	70.0
Programa Usura Cero	119.3	98.6	20.7	82.6
Ordenamiento de la Propiedad	436.8	303.4	133.4	69.5
Transf. a las Alcaldías por Recaud. de Exploración y Explotación Minera	215.7	171.1	44.6	79.3
Transferencia a las Alcaldías por Recaudaciones de ISC-IMI	174.4	90.0	84.4	51.6
Transferencia Municipal	1,004.8	743.0	261.8	73.9
Universidades y Centros de Educación Técnica Superior	5,096.5	3,822.4	1,274.1	75.0
Universidades ( Energía Eléctrica, Agua Potable y Telefonía Nacional)	342.5	218.9	123.6	63.9
Fondo de Vigilancia y Supervisión Minera	63.3	48.9	14.4	77.3
Fondo de Desarrollo y Promoción Minera	88.0	50.8	37.2	57.7
Cooperativas de Transporte Urbano Colectivo del Municipio de Managua y Ciudad Sandino	365.9	278.5	87.4	76.1
Subsidio al Consumo de Energía, Agua y Telefonía para Jubilados	247.4	150.4	97.0	60.8
Parlamento Centroamericano	73.7	58.1	15.6	78.8
Aporte Estatal - INSS	1,801.4	1,410.8	390.6	78.3
Pensiones Especiales - INSS	123.5	91.1	32.4	73.8
IRTRAMMA - Subsidio de Transporte a Nivel Nacional	566.7	566.7	(0.0)	100.0
Resto	690.7	486.6	204.1	70.5
Servicios de la Deuda Pública ( Intereses y comisiones)	5,919.1	5,235.9	683.2	88.5
<b>Gasto Total</b>	<b>74,095.5</b>	<b>55,297.5</b>	<b>18,798.0</b>	<b>74.6</b>

## Gasto de Capital

La ejecución del gasto de capital registra un desempeño moderado en relación al presupuesto anual actualizado y similar a los resultados de igual período 2021, pero con leve contracción con respecto a lo observado de igual período 2021, originado en el gasto con fuente externa.

El monto ejecutado enero-septiembre 2022 es de C\$18,354.6 millones, equivalente a 74.1% del presupuesto anual actualizado, lo que es similar al desempeño alcanzado en igual período 2021 (74.3%). En relación a lo observado de igual período 2021, presenta leve reducción de 0.7% (C\$126.6 millones), derivado principalmente del gasto de inversión pública que muestra contracción de 2.3% (C\$387.4 millones). Las instituciones que registran reducciones son Ministerio de Hacienda y Crédito Público, Ministerio de Gobernación, Ministerio de Economía Familiar, Comunitaria, Cooperativa y Asociativa, Ministerio de Educación, Empresa Nicaragüense de Acueductos y Alcantarillados Sanitarios, Alcaldía de Managua, Sistema Nacional para la Prevención, Mitigación y Atención de Desastres y Policía Nacional. Por su parte, las instituciones que presentan aumento en gasto de capital son Ministerio de Salud, Ministerio de Transporte e Infraestructura, Ministerio de Energía y Minas, Transferencia Municipal, Instituto de la Vivienda, Urbana y Rural, Aportes y Contribuciones a Organismo Internacionales, Instituto Nicaragüense de Deportes y Fondo de Inversión Social de Emergencia, lo cual contrarrestaron en parte la reducción anterior.

Por fuente de financiamiento, se presentan un desempeño moderado en el gasto con fuente interna, que alcanza un grado de ejecución de 70.1% de su presupuesto anual actualizado, lo que es un poco menor al desempeño de igual período 2021 que fue de 76.8%, respectivamente, pero con tasa de crecimiento positiva de 6.6% (C\$393.3 millones) a lo observado enero-septiembre 2021. Este incremento está asociado principalmente con la Transferencia Municipal, la partida de Aporte y Contribuciones a Organismos Internacionales y Proyectos de Inversión del Ministerio de Transporte e Infraestructura e Instituto Nicaragüense de Deportes.

### Gasto de Capital por Fuente de Financiamiento Ejecución Enero - Septiembre 2022 (Millones de Córdoba)

Concepto	Presupuesto Anual Actualizado ( 1 )	Ejecución Devengado ( 2 )	Saldo ( 3= 1 - 2 )	Grado de Ejecución (%) ( 4= 2 / 1 )
<b>Gasto de Capital</b>	<b>24,765.6</b>	<b>18,354.6</b>	<b>6,411.0</b>	<b>74.1</b>
Rentas del Tesoro	7,188.7	5,217.2	1,971.5	72.6
Rentas del Tesoro / Alivio HIPC	1,721.6	1,044.0	677.6	60.6
Rentas con Destino Especifico	165.0	101.1	63.9	61.3
Donación Externa	1,183.1	558.9	624.2	47.2
Préstamo Externo	14,507.2	11,433.4	3,073.8	78.8

Por su parte, la ejecución del gasto de capital con fuente externa es de C\$11,992.3 millones, con un desempeño de 76.4% respecto al presupuesto anual actualizado, lo cual es un poco mayor a lo alcanzado en igual período 2021 que fue de 73.1%. Este monto es menor 4.2% (C\$519.9 millones) a lo observado enero/septiembre 2021, lo que está asociado principalmente con el Ministerio de Hacienda y Crédito Público, Empresa Nicaragüense de Acueductos y Alcantarillados Sanitarios, Ministerio de Economía Familia, Comunitaria, Cooperativa y Asociativa, Ministerio de Transporte e Infraestructura, Sistema Nacional para la Prevención, Mitigación y Atención de Desastres y Ministerio de Educación. No obstante, registran incrementos, que en parte contrarrestaron la reducción anterior, en Ministerio de Salud, Ministerio de Energía y Minas, Instituto de la Vivienda, Urbana y Rural y Fondo de Inversión Social de Emergencia.

A continuación, se presenta un resumen del gasto de capital a nivel de las principales instituciones ejecutoras:

**Gasto de Capital por Institución  
Ejecución Enero - Septiembre 2022  
(Millones de Córdoba)**

Institución	Presupuesto Anual Actualizado (1)	Ejecución Devengado (2)	Saldo (3=1-2)	Grado de Ejecución (%) (4=2/1)
Corte Suprema de Justicia	206.0	59.9	146.1	29.1
Consejo Supremo Electoral	143.1	54.9	88.2	38.4
Ministerio de Gobernación	203.5	46.7	156.8	22.9
Ministerio de Hacienda y Crédito Público	1,457.3	764.7	692.6	52.5
Ministerio de Educación	1,228.2	508.9	719.3	41.4
Ministerio de Agropecuario	43.7	24.8	18.9	56.8
Ministerio de Transporte e Infraestructura	9,726.4	9,138.9	587.5	94.0
Ministerio de Salud	3,641.9	2,039.1	1,602.8	56.0
Ministerio del Ambiente y de los Recursos Naturales	80.9	23.9	57.0	29.5
Ministerio de Energía y Minas	748.9	397.9	351.0	53.1
Ministerio de Economía Familiar, Comunitaria, Cooperativa y Asociativa	403.8	173.6	230.2	43.0
Policia Nacional	335.0	234.8	100.2	70.1
Consejo Nacional del Deporte, la Educación Física y la Recreación Física	157.9	127.9	30.0	81.0
Fondo de Inversión Social de Emergencia - FISE	250.0	149.4	100.6	59.8
Instituto de la Vivienda Urbana y Rural- INVUR	631.1	387.0	244.1	61.3
Instituto Nicaragüense de Deportes	200.0	200.0	0.0	100.0
Sistema Nacional de Prevención, Mitigación y Atención de Desastres	89.8	89.2	0.6	99.3
Gobierno Regional Autónomo de la Costa Caribe Norte	50.0	45.2	4.8	90.4
Gobierno Regional Autónomo de la Costa Caribe Sur	53.0	26.6	26.4	50.2
Empresa Nacional de Transmisión Eléctrica	473.2	389.4	83.8	82.3
Empresa Nicaragüense de Acueductos y Alcantarillados Sanitarios	922.7	545.1	377.6	59.1
Empresa Portuaria Nacional	58.5	43.3	15.2	74.0
Ordenamiento de la Propiedad	62.7	43.1	19.6	68.7
Fondo de Preinversión	80.0	39.3	40.7	49.1
Transferencia Municipal	2,391.3	2,110.7	280.6	88.3
Universidades y Centros de Educación Técnica Superior	411.7	308.7	103.0	75.0
Aportes y Contribuciones a Organismos Internacionales	238.1	226.6	11.5	95.2
Resto	476.9	155.0	321.9	32.5
<b>Total</b>	<b>24,765.6</b>	<b>18,354.6</b>	<b>6,411.0</b>	<b>74.1</b>

Como se puede observar en el cuadro anterior, C\$9,138.9 millones, o sea 49.8% del monto total ejecutado del gasto de capital enero-septiembre 2022 corresponde al Ministerio de Transporte e Infraestructura, para la ejecución de los diferentes proyectos de infraestructura vial y de su monto, lo ejecutado con fuente externa es de C\$7,880.5 millones, o sea 86.2%. Otro monto importante de C\$4,149.8 millones, es decir (22.6%) del gasto de capital ejecutado, están destinados a la transferencia Municipal y Ministerio de Salud, los cuales corresponden al gasto social. En su conjunto, estos recursos son pilares de importancia para garantizar el cumplimiento de la política fiscal en lo relacionado a propiciar la solidez del crecimiento económico, la generación de empleo y el combate de la pobreza.

Cabe señalar que del presupuesto anual actualizado 2022 de gasto de capital, 85.8%, se destina al Programa de Inversiones Públicas (PIP), que alcanza el monto de C\$21,257.5 millones, y el resto de 14.2%, equivalente a C\$3,508.1 millones, a Otros Gastos de Capital. El PIP está conformado por aquellos proyectos relacionados con la construcción, ampliación y/o rehabilitación de infraestructura, incluyendo estudios y diseños, y la adquisición de maquinaria y equipos que es complementaria para el funcionamiento de dichos proyectos.

En el siguiente cuadro se presenta un resumen de la composición del gasto de capital:

**Gastos de Capital**  
**Ejecución Enero - Septiembre 2022**  
**(Millones de Córdoba)**

Concepto	Presupuesto Anual Actualizado ( 1 )	Ejecución Devengado ( 2 )	Saldo (3=1-2)	Grado de Ejecución % 4= (2/1)
<b>PIP</b>	<b>21,257.5</b>	<b>16,389.7</b>	<b>4,867.8</b>	<b>77.1</b>
Recursos Internos 1/	7,710.3	5,442.2	2,268.1	70.6
Préstamos Externos	12,765.6	10,545.9	2,219.7	82.6
Donaciones Externas	781.6	401.6	380.0	51.4
<b>OTRO GASTO DE CAPITAL</b>	<b>3,508.1</b>	<b>1,964.9</b>	<b>1,543.2</b>	<b>56.0</b>
Recursos Internos 1/	1,365.0	920.1	444.9	67.4
Préstamos Externos	1,741.6	887.5	854.1	51.0
Donaciones Externas	401.5	157.3	244.2	39.2
<b>TOTAL</b>	<b>24,765.6</b>	<b>18,354.6</b>	<b>6,411.0</b>	<b>74.1</b>
Recursos Internos 1/	9,075.3	6,362.3	2,713.0	70.1
Préstamos Externos	14,507.2	11,433.4	3,073.8	78.8
Donaciones Externas	1,183.1	558.9	624.2	47.2

1/: Incluye Rentas del Tesoro, Rentas Dest. Especifico, Rentas del Tesoro Alivio / HIPC y Donación Interna en otros gastos de capital.

En lo relacionado a los otros gastos de capital, éstos están compuestos de adquisición de maquinaria y equipos, transferencia de capital a las Universidades, fondos de asistencia técnica a pequeños productores agropecuarios, forestal, pesca, MIPYME, aportes y contribuciones a organismos internacionales y el dragado del Río San Juan, entre otros. El presupuesto anual actualizado es de C\$3,508.1 millones y está financiado con 38.9% de recursos internos y el resto de fuentes externas. Su monto ejecutado es de C\$1,964.9 millones, que equivale a 56.0% del total de su presupuesto anual actualizado y lo ejecutan el Ministerio de Hacienda y Crédito Público C\$419.0 millones, Ministerio de Salud C\$118.3 millones, Ministerio de Economía Familiar, Comunitaria, Cooperativa y Asociativa C\$173.6 millones, Transferencias de Capital a Universidades C\$308.7 millones, Instituto de la Vivienda, Urbana y Rural C\$255.8 millones, Ministerio de Educación C\$61.4 millones, Ordenamiento de la Propiedad C\$38.3 millones, Dirección General de Ingresos C\$20.0 millones, Ejército de Nicaragua C\$21.4 millones, Sistema Nacional de Prevención, Mitigación y Atención de Desastres C\$89.2 millones, Consejo Supremo Electoral C\$54.9 millones, Corte Suprema de Justicia C\$29.2 millones. Ministerio Agropecuario, principalmente Instituto Nicaragüense de Tecnología Agropecuaria C\$24.8 millones, Empresa Portuaria Nacional para el Dragado del Río San Juan C\$43.3 millones y Aportes y Contribuciones a Organismos Internacionales C\$226.6 millones, entre otros.

El PIP como parte del gasto de capital también muestra un desempeño moderado y con reducción respecto a lo observado del mismo período 2021, resultado por una mejor ejecución de recursos externos. Lo ejecutado es de C\$16,389.7 millones y alcanza un grado de ejecución de 77.1% del presupuesto anual actualizado, que es de C\$21,257.5 millones, lo cual es menor a lo alcanzado en enero-septiembre 2021 que fue de 80.4% de su presupuesto actualizado. El monto ejecutado 2022 presenta tasa de crecimiento negativa de 2.3% respecto a igual período 2021, que equivale a menos C\$387.4 millones, originado en la fuente externa de donaciones y préstamos con menos C\$567.8 millones. A nivel institucional, presenta reducciones: Ministerio de Hacienda y Crédito Público (C\$688.4 millones), Ministerio de Educación (C\$162.2 millones), Ministerio de Gobernación (C\$240.2 millones), Empresa Nicaragüense de Acueductos y Alcantarillados Sanitarios (C\$215.9 millones), Alcaldía de Managua (C\$200.0 millones) y Policía Nacional (C\$82.0 millones). No obstante, las Transferencias Municipales registran incremento con respecto al mismo período de 2021 (C\$317.4 millones), lo mismo que el Ministerio de Salud (C\$297.3 millones), Ministerio de Transporte e Infraestructura (C\$116.5 millones), Ministerio de Energía y Minas (C\$170.0 millones), Instituto Nicaragüense de Deportes (C\$200.00 millones) y Fondo de Inversión Social de Emergencia (C\$50.5 millones), los que compensaron en parte la reducción anterior.

Con fuente interna, el grado de ejecución del PIP es de 70.6%, en tanto en igual período 2021 el desempeño alcanzado fue de 78.5%. El monto ejecutado de C\$5,442.2 millones es mayor 3.4% (C\$180.4 millones) a lo observado en igual período 2021, como resultado de incrementos en la Transferencia Municipal y los proyectos del Ministerio de Transporte e Infraestructura, Instituto Nicaragüense de Deportes, Empresa Nicaragüense de Acueductos y Alcantarillados Sanitarios y el

Fondo de Preinversión. Por su parte, se presentan reducciones en Ministerio de Gobernación, Alcaldía de Managua, Ministerio de Educación, Policía Nacional e Instituto Nacional Tecnológico. Con recursos externos, el PIP registra mejor desempeño, pues alcanza 80.8% del presupuesto anual actualizado y el monto ejecutado de C\$10,947.5 millones es menor 4.9% (C\$567.8 millones) en relación a lo observado del mismo período 2021, originado en particular en la ejecución de los proyectos de inversión del Ministerio de Hacienda y Crédito Público (C\$688.4 millones), Empresa Nicaragüense de Acueductos y Alcantarillados Sanitarios (C\$237.4 millones) y Ministerio de Transporte e Infraestructura (C\$169.5 millones). No obstante, el Ministerio de Energía y Minas, Ministerio de Salud y Fondo de Inversión Social de Emergencia muestran incrementos en la ejecución de estos recursos externos.

A continuación, se presenta cuadro resumen del nivel de ejecución del PIP de las principales instituciones, en donde se observa que 55.7% (C\$9,124.2 millones) del destino de los recursos está concentrado en los proyectos de infraestructura vial ejecutados por el Ministerio de Transporte e Infraestructura. Otra proporción importante de 30.6% (C\$5,024.0 millones) de la ejecución del PIP lo absorben la transferencia de capital municipal, destinada al mejoramiento de la Infraestructura local, Ministerio de Salud, Ministerio de Educación y Empresa Nicaragüense de Acueductos y Alcantarillados Sanitarios, los que en su conjunto son componentes del gasto social. Todo lo anterior, dentro de la política de priorizar el gasto de inversión asociado a la reducción de la pobreza.

**Programa de Inversión Pública (PIP)**  
**Ejecución Enero - Septiembre 2022**  
**(Millones de Córdobas)**

Institución	Presupuesto Anual Actualizado (1)	Ejecución Devengado (2)	Saldo (3=1-2)	Grado de Ejecución (%) (4=2/1)
Corte Suprema de Justicia	164.2	30.7	133.5	18.7
Ministerio de Gobernación	150.0	46.7	103.3	31.1
Ministerio de Hacienda y Crédito Público	527.8	345.7	182.1	65.5
Ministerio de Educación	1,032.4	447.4	585.0	43.3
Ministerio de Transporte e Infraestructura	9,704.3	9,124.2	580.1	94.0
Ministerio de Salud	3,260.6	1,920.8	1,339.8	58.9
Ministerio del Ambiente y de los Recursos Naturales	50.0	21.4	28.6	42.8
Ministerio de Energía y Minas	742.9	397.9	345.0	53.6
Policia Nacional	335.0	234.8	100.2	70.1
Consejo Nacional del Deporte, la Educación Física y la Recreación Física	155.0	126.9	28.1	81.9
Fondo de Inversión Social de Emergencia - FISE	249.6	149.0	100.6	59.7
Instituto de la Vivienda Urbana y Rural- INVUR	375.3	131.1	244.2	34.9
Instituto Nicaragüense de Deportes	200.0	200.0	0.0	100.0
Gobierno Regional Autónomo de la Costa Caribe Norte	50.0	45.2	4.8	90.4
Gobierno Regional Autónomo de la Costa Caribe Sur	53.0	26.6	26.4	50.2
Empresa Nacional de Transmisión Eléctrica	473.2	389.4	83.8	82.3
Empresa Nicaragüense de Acueductos y Alcantarillados Sanitarios	922.7	545.1	377.6	59.1
Fondo de Preinversión	80.0	39.3	40.7	49.1
Transferencia Municipal	2,391.3	2,110.7	280.6	88.3
Resto	340.2	56.8	283.4	16.7
<b>Total</b>	<b>21,257.5</b>	<b>16,389.7</b>	<b>4,867.8</b>	<b>77.1</b>

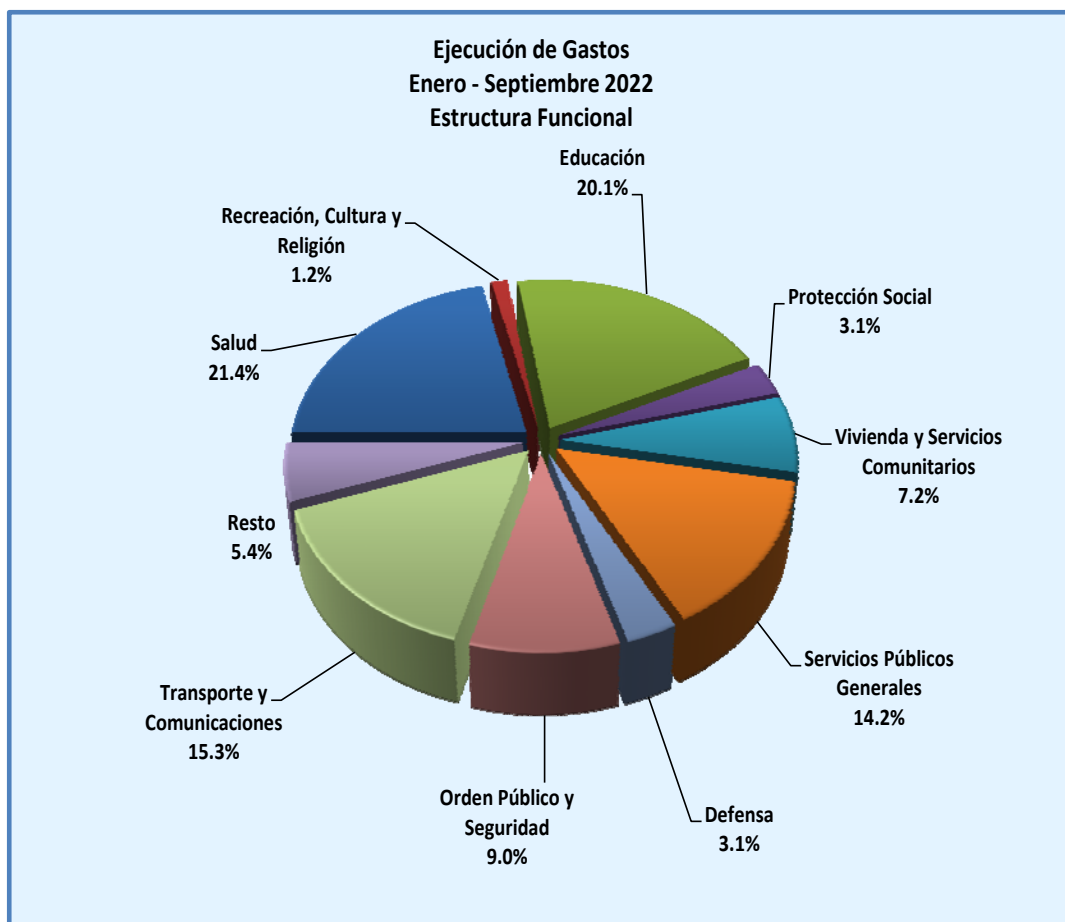
## Gasto Funcional

Según clasificación funcional del gasto, en el período enero/septiembre 2022 se puede apreciar la relevancia de la ejecución del gasto con destino social y los recursos con destino en la infraestructura de transporte y comunicación, lo cual es consistente con los objetivos de la política fiscal de profundizar los esfuerzos en la reducción de la pobreza, en particular en la pobreza extrema

El gasto con destino social está orientado principalmente a mejorar las condiciones de vida de la población de escasos recursos, a través de la prestación de servicios gratuitos y con equidad en educación y salud, y elevar la calidad y cobertura de estos sectores; programas y proyectos de vivienda de interés social; programas y servicios comunitarios; mejoramientos y ampliación de sistemas de agua potable y alcantarillados sanitarios, transferencias municipales para el desarrollo y fortalecimiento municipal, y transferencias a las Universidades y Centro de Educación Técnica Superior; subsidios al transporte urbano colectivo de la ciudad de Managua y Ciudad Sandino y a nivel nacional, y subsidios de energía eléctrica y agua potable a jubilados; programas y proyectos de desarrollo local, y diferentes programas de asistencia social, culturales y deportivos, entre otros.

En este contexto, el gasto social enero-septiembre 2022 como una prioridad presupuestaria del Gobierno presenta un desempeño y dinamismo similar a lo alcanzado por el gasto total. El monto ejecutado de C\$39,001.2 millones, equivale a un grado de ejecución de 72.4% respecto al presupuesto anual actualizado de C\$53,850.3 millones, y está compuesto de C\$32,189.1 millones (82.5%) de gasto corriente y C\$6,812.1 millones (17.5%) de gasto de capital. El monto ejecutado representa 53.0% de la ejecución del gasto total (56.7% presupuesto aprobado inicial) y es superior 6.8% (C\$2,484.1 millones) con respecto a lo observado del mismo período 2021, de lo cual C\$2,029.5 millones corresponden al gasto corriente, producto de mayores recursos destinados al sector Salud, el Subsidio al Transporte, Aporte Estatal – INSS, transferencias a Universidades, entre otros, y C\$454.6 millones al gasto de capital, lo cual está siendo impulsado principalmente por mayores desembolsos en la Transferencia Municipal e inversiones en el sector salud y vivienda de interés social.





Los sectores de Salud y Educación con un monto total de recursos ejecutados de C\$30,582.1 millones, concentran el 78.4% del gasto social ejecutado y 41.5% del gasto total, lo que ratifica la relevancia y priorización de esta parte del gasto social, como eje estratégico fundamental del desarrollo y derecho humano en la provisión con mayor cobertura y calidad de estos servicios públicos básicos al pueblo nicaragüense.

Por su parte, otro sector de prioridad en la asignación y uso de los recursos es lo destinado a los servicios de transporte y comunicación, que entre otros corresponde principalmente al Ministerio de Transporte e Infraestructura y Fondo de Mantenimiento Vial, cuyo monto ejecutado enero-septiembre 2022 es de C\$11,237.1 millones, lo que representa 15.3% del gasto total ejecutado y con desempeño de 89.3% del presupuesto actualizado, lo cual es altamente satisfactorio. Con respecto a lo observado de igual período 2021, este gasto es superior 2.4%, que equivale a C\$266.1 millones, lo cual se origina principalmente en la fuente de préstamo externo.

También absorbe un monto importante de recursos, el sector de Servicios Públicos Generales con un monto ejecutado de C\$10,434.4 millones, o sea 14.2% del gasto total ejecutado del período, y en donde se incluye el servicio de intereses y



comisiones de la deuda pública interna y externa con un gasto de C\$5,235.9 millones, o sea 50.2% de este gasto, y su ejecución se corresponde con la política presupuestaria orientada al cumplimiento de las obligaciones derivadas de estos compromisos. También en este sector del destino de gasto se incluye el reembolso de gastos a los partidos políticos participantes de las elecciones nacionales del 2021, con una ejecución de C\$803.9 millones.

En los sectores relacionados a los servicios de Orden Público y Seguridad, así como de Defensa, se mantiene la prioridad para su fortalecimiento en el cumplimiento de sus funciones, lo que en su conjunto estos sectores ejecutaron gasto por C\$8,950.5 millones, que equivale a 12.2% del gasto total ejecutado y con un desempeño de 70.3% para el primero y 75.6% para el segundo, de su presupuesto anual actualizado, respectivamente. Con respecto a lo observado de igual período 2021, estos sectores registran un crecimiento moderado de 0.4%, que equivale a C\$367.3 millones.

A nivel funcional, el incremento del gasto total de C\$4,417.7 millones en enero/septiembre 2022 con relación a igual período 2021, está distribuido en 56.2% (C\$2,484.1 millones) en el gasto social, en particular salud, y vivienda y servicios comunitarios, y 34.4% (C\$1,521.1 millones) en Servicios Públicos Generales, originado por el reembolso de gastos a los partidos políticos participantes de las elecciones nacionales de 2021 y el servicio de intereses de la deuda pública. También muestran incrementos los sectores de Combustibles y energía (C\$214.0 millones) y Defensa (C\$322.3 millones).

El siguiente cuadro presenta la estructura funcional del gasto:

**Gasto Funcional**  
**Ejecución Enero - Septiembre 2022**  
**(Millones de Córdoba)**

Concepto	Presupuesto Anual Actualizado (1)	Ejecución Devengado (2)	Saldo de Ejecución (3 = 1 - 2)	Grado de Ejecución (%) (4 = 2 / 1)	Estructura Ejecución (%) (5)
Gasto Social	53,850.3	39,001.2	14,849.1	72.4	53.0
Educación	21,369.0	14,818.6	6,550.4	69.3	20.1
Salud	21,464.9	15,763.5	5,701.4	73.4	21.4
Protección Social	3,277.7	2,291.0	986.7	69.9	3.1
Recreación, Cultura y Religión	1,097.5	843.4	254.1	76.8	1.2
Vivienda y Servicios Comunitarios	6,641.2	5,284.7	1,356.5	79.6	7.2
Servicios Públicos Generales	13,442.1	10,434.4	3,007.7	77.6	14.2
Defensa	3,019.7	2,283.9	735.8	75.6	3.1
Orden Público y Seguridad	9,481.6	6,666.6	2,815.0	70.3	9.1
Asuntos Económicos, Comerciales y Laborales	1,707.0	1,150.5	556.5	67.4	1.6
Agricultura, Silvicultura, Pesca y Caza	2,389.5	1,378.2	1,011.3	57.7	1.9
Combustible y Energía	1,367.6	890.1	477.5	65.1	1.2
Minería, Manufactura y Construcción	188.4	123.6	64.8	65.6	0.2
Transporte y Comunicación	12,577.6	11,237.1	1,340.5	89.3	15.3
Turismo y Otras Industrias	139.9	96.9	43.0	69.3	0.1
Protección del Medio Ambiente	697.4	389.6	307.8	55.9	0.5
<b>Total Gastos</b>	<b>98,861.1</b>	<b>73,652.1</b>	<b>25,209.0</b>	<b>74.5</b>	<b>100.0</b>

## Gasto en Pobreza

Los gastos de los programas y proyectos relacionados con el combate a la pobreza alcanzan un monto de ejecución al mes de septiembre 2022 de C\$45,603.2 millones, para un grado de ejecución de 74.8% del presupuesto anual actualizado de C\$60,948.4 millones. El monto ejecutado presenta una cobertura de más de la mitad (61.9%) del gasto total ejecutado y en relación a lo observado de igual período 2021 presenta incremento de 3.0% (C\$1,335.3 millones), siendo el gasto corriente mayor 5.9% (C\$1,638.7 millones) y el gasto de capital menor en 1.8% (C\$303.4 millones), respectivamente.

El incremento de este gasto total está siendo impulsado por la ejecución del gasto corriente y de capital con fuente interna y a nivel institucional por el Ministerio de Salud, Ministerio de Hacienda y Crédito Público, relacionados con la atención del COVID -19 y la reactivación económica por efecto de los huracanes ETA e IOTA; transferencia de capital a las municipalidades; el subsidio del transporte; Aporte Estatal INSS, y proyectos ejecutados por el Ministerio de Energía y Minas, entre otros.

### Gastos en Pobreza Ejecución Enero - Septiembre 2022 (Millones de Córdoba)

Concepto	Gasto Corriente	Gasto Capital	Total	%
Total Pobreza	29,227.8	16,375.4	45,603.2	61.9
No Pobreza	26,069.7	1,979.2	28,048.9	38.1
<b>Total Gasto</b>	<b>55,297.5</b>	<b>18,354.6</b>	<b>73,652.1</b>	<b>100.0</b>

El gasto ejecutado en programas y proyectos de inversión para el combate de la pobreza de C\$45,603.2 millones está financiado principalmente con recursos internos, como se muestra a continuación:

- a) 64.5% (C\$29,429.3 millones) se financia con Rentas del Tesoro y Rentas con Destino Específico.
- b) 5.9% (C\$2,683.0 millones) con Rentas del Tesoro/Alivio HIPC.
- c) 27.7% (C\$12,642.9 millones) con desembolsos de préstamos externos atados a programas y proyectos.
- d) 1.9% (C\$848.0 millones) con fuentes de donaciones externas atadas a programas y proyectos.

Cabe señalar que los gastos financiados con Rentas del Tesoro y Rentas con Destino Específico muestran incremento de 7.8%, o sea C\$2,123.6 millones, con respecto a lo ejecutado enero/septiembre 2021 y con aumento en el gasto corriente de 6.7%, o sea C\$1,592.5 millones y en el gasto de capital de 15.7%, que equivale a C\$531.1 millones, respectivamente. Con Rentas de Tesoro/Alivio HIPC el gasto es menor 7.4%, es decir C\$215.1 millones y lo financiado con recursos externos (donaciones y desembolsos de préstamos) el monto ejecutado de C\$13,490.9 millones presenta reducción de 4.1%, que equivale a C\$573.2 millones, en relación a lo observado en el mismo período 2021, lo cual se origina principalmente en la fuente de donación (C\$499.3 millones). Lo anterior evidencia el esfuerzo interno del Gobierno en la movilización de recursos hacia el financiamiento del gasto y la inversión para el combate de la pobreza, en un contexto de apoyar la preservación de la estabilidad macroeconómica y fomentar el crecimiento económico sostenido.

A continuación, se presentan las principales instituciones que ejecutan el gasto en el combate a la pobreza, de los cuales se destacan los recursos con destino a los ministerios de Salud y de Educación, instituciones que en su conjunto absorben el monto de C\$24,440.2 millones, o sea un poco más de la mitad (53.6%) del total de gasto destinado a la reducción de la pobreza y con tasa de crecimiento de 3.7%, que equivale a C\$865.4 millones. Otro sector importante en donde se destinan los recursos para este fin son los proyectos de inversión de infraestructura vial del Ministerio de Transporte e Infraestructura, con un monto de ejecutado de C\$8,893.2 millones, lo que representa 19.5% del total de este gasto. Con estos montos y destino de los recursos, se ratifica la concentración y relevancia del gasto para el combate de la pobreza y la prioridad de las políticas públicas relacionadas a la prestación de servicios sociales básicos de educación y salud a familia de menores ingresos, como en la inversión en infraestructura vial, en apoyo al crecimiento económico y la generación de empleo.

**Gasto en Pobreza  
Ejecución Enero - Septiembre 2022  
(Millones de Córdoba)**

	<b>Presupuesto Anual Actualizado</b>	<b>Ejecución Devengado</b>	<b>Saldo</b>	<b>Grado de Ejecución (%)</b>
	<b>( 1 )</b>	<b>( 2 )</b>	<b>( 3= 1 - 2 )</b>	<b>( 4= 2 / 1 )</b>
Ministerio de Hacienda y Crédito Público	3,193.3	1,718.7	1,474.6	53.8
Ministerio de Educación	14,953.9	10,338.0	4,615.9	69.1
Ministerio Agropecuario	51.0	32.7	18.3	64.1
Ministerio de Transporte e Infraestructura	9,450.2	8,893.2	557.0	94.1
Ministerio de Salud	19,120.3	14,102.2	5,018.1	73.8
Ministerio del Ambiente y de los Recursos Naturales	167.2	88.2	79.0	52.8
Ministerio de la Familia, Adolescencia y Niñez	373.1	285.3	87.8	76.5
Ministerio de Energía y Minas	742.9	397.9	345.0	53.6
Ministerio de Economía Familiar, Comunitaria, Cooperativa y Asociativa	642.0	322.3	319.7	50.2
Ministerio de la Juventud	50.9	34.9	16.0	68.6
Procuraduría General de la República	45.4	26.2	19.2	57.7
Policía Nacional	67.9	67.8	0.1	99.9
Ejército de Nicaragua	34.5	22.0	12.5	63.8
Fondo de Inversión Social de Emergencia	436.4	274.8	161.6	63.0
Fondo de Mantenimiento Vial	1,656.0	1,439.6	216.4	86.9
Instituto de la Vivienda Urbana y Rural - INVUR	375.3	131.1	244.2	34.9
Instituto Nacional Forestal	168.1	109.4	58.7	65.1
Instituto Nicaragüense de Fomento Municipal	90.0	67.3	22.7	74.8
Instituto Nicaragüense de la Pesca y Acuicultura	59.6	46.8	12.8	78.5
Instituto de Protección y Sanidad Agropecuaria	364.7	360.6	4.1	98.9
Agencia de Promoción de Inversiones y Exportaciones (PRONICARAGUA)	54.1	36.5	17.6	67.5
Sistema Nacional de Prevención, Mitigación y Atención de Desastres	188.7	124.0	64.7	65.7
Procuraduría para la Defensa de los Derechos Humanos	62.6	44.0	18.6	70.3
Gobierno Regional Autónomo de la Costa Caribe Norte	196.2	155.8	40.4	79.4
Gobierno Regional Autónomo de la Costa Caribe Sur	159.0	106.3	52.7	66.9
Empresa Nacional de Transmisión Eléctrica	481.6	398.5	83.1	82.7
Empresa Nicaragüense de Acueductos y Alcantarillados Sanitarios	940.5	575.1	365.4	61.1
Empresa Portuaria Nacional	58.5	43.3	15.2	74.0
Programa Usura Cero	119.3	98.6	20.7	82.6
Ordenamiento de la Propiedad	492.6	341.7	150.9	69.4
Fondo de Preinversión	60.0	21.3	38.7	35.5
Transferencias a las Alcaldías y Comuni. por Recau. de Explora. y Explot. Minera	215.7	171.1	44.6	79.3
Transferencias Municipales	2,391.3	2,110.7	280.6	88.3
Cooperativa de Transporte Urbano Colectivo del Municipio de Managua y Ciudad Sandino	365.9	278.5	87.4	76.1
Subsidio al Consumo de Energía, Agua y Telefonía para Jubilados	247.4	150.4	97.0	60.8
Aporte Estatal - INSS	1,801.4	1,410.8	390.6	78.3
Pensiones Especiales - INSS	123.5	91.1	32.4	73.8
IRTRAMMA - Subsidio de Transporte a Nivel Nacional	566.7	566.7	0.0	100.0
Resto	380.7	119.8	260.9	31.5
<b>Total Gastos</b>	<b>60,948.4</b>	<b>45,603.2</b>	<b>15,345.2</b>	<b>74.8</b>

## **Gasto Atención de la Pandemia COVID -19**

En el Presupuesto General de Egresos 2022 y en atención a la pandemia del COVID-19, fue aprobado un monto de recursos de C\$1,584.2 millones, o sea 1.7% del gasto total aprobado, en donde la mayor asignación institucional corresponde al Ministerio de Salud con C\$970.6 millones, seguido del Ministerio de Hacienda y Crédito Público con C\$376.1 millones y Ministerio de Educación con C\$198.3 millones.

No obstante, durante el período enero-septiembre 2022, al presupuesto aprobado de gasto Atención pandemia COVID-19 se le ha incorporado el monto neto de C\$1,184.8 millones, para alcanzar un presupuesto anual actualizado anual de C\$2,769.0 millones, que equivale a 2.8% del presupuesto de gasto total anual actualizado. La incorporación neta se corresponde principalmente con C\$278.0 millones en el Ministerio de Salud, C\$33.8 millones en Ministerio de Educación y C\$885.0 millones en el Ministerio de Hacienda y Crédito Público, así como con reducción de C\$12.0 millones en el presupuesto del Ejército de Nicaragua

Por su parte, en el transcurso enero – septiembre 2022 la gestión presupuestaria para contener el avance de la pandemia ha movilizó recursos con aumentos importantes en el gasto corriente e inversión. Al respecto, la ejecución del gasto Atención pandemia COVID-19 al mes de septiembre es de C\$1,889.1 millones, o sea 119.2% del presupuesto aprobado inicial y 68.2% del presupuesto anual actualizado de C\$2,769.0 millones. El monto ejecutado es superior 83.6% (C\$860.1 millones) a lo observado en igual período 2021, impulsados principalmente por el Ministerio de Hacienda y Crédito Público con fuente de préstamos externos. En sus componentes de gastos, C\$1,670.0 millones (88.4%) corresponde a gasto corriente y C\$219.1 millones (11.6%) a gasto de capital; así como, en sus fuentes de financiamiento, C\$460.3 millones (24.4%) es de origen interno, principalmente Rentas del Tesoro; y C\$1,428.8 millones (75.6%) de fuente externas, en especial de préstamos (C\$1,269.8 millones).

**Gasto Atención Pandemia COVID - 19**  
**Enero - Septiembre 2022**  
(Millones de Córdoba)

Concepto	Pto.	Pto.	Ejecución	Saldo	Grado de ejecución
	Inicial	Actualizado			
	2022	2022			
	(1)	(2)	(3)	( 2 - 3)	( 3/2)
Ministerio de Salud	970.6	1,248.6	535.7	712.9	42.9
Ministerio de Educación	198.3	232.1	129.0	103.1	55.6
Ministerio de Hacienda y Crédito Público	376.1	1,261.1	1,204.8	56.3	95.5
Ejército de Nicaragua	39.2	27.2	19.6	7.6	72.1
<b>Total</b>	<b>1,584.2</b>	<b>2,769.0</b>	<b>1,889.1</b>	<b>879.9</b>	<b>68.2</b>

## V. PROGRAMA DE INVERSIÓN DEL SECTOR PÚBLICO (PIP)

El Programa de Inversión del Sector Público actualizado 2022 asciende a C\$31,431.9 millones y está financiado por los siguientes recursos: Rentas del Tesoro C\$7,643.9 millones (24.3%), Préstamo Externo C\$22,169.4 millones (70.6%), Donación Externa C\$1,079.9 millones (3.4%), Recursos Propios C\$472.4 millones (1.5%) y Rentas con Destino Específico C\$66.3 millones (0.2%).

La ejecución del PIP del Gobierno Central al cierre del tercer trimestre es de C\$16,389.7 millones, equivalente a 77.1% del PIP actualizado, y el saldo pendiente de ejecutar asciende a C\$4,867.8 millones, o sea 22.9% del PIP.

**Ejecución del PIP-2022 Tercer Trimestre**  
(Millones de Córdoba)

FUENTE	PIP Inicial	Modificaciones a Septiembre	PIP- Actualizado	Ejecución a Septiembre	% de Ejecución	Saldo
<b>PIP-TOTAL</b>	<b>28,296.4</b>	<b>3,135.5</b>	<b>31,431.9</b>	<b>19,475.6</b>	<b>62.0</b>	<b>11,956.3</b>
Recursos Propios	482.5	-10.1	472.4	274.0	58.0	198.4
Rentas del Tesoro	7,643.9		7,643.9	5,375.9	70.3	2,268.0
Rentas con Destino Especifico	28.3	38.0	66.3	66.2	99.8	0.1
Donación Externa	795.8	284.1	1,079.9	484.2	44.8	595.7
Préstamo Externo	19,345.9	2,823.5	22,169.4	13,275.3	59.9	8,894.1
<b>Gobierno Central</b>	<b>17,140.7</b>	<b>4,116.8</b>	<b>21,257.5</b>	<b>16,389.7</b>	<b>77.1</b>	<b>4,867.8</b>
Rentas del Tesoro	7,643.9		7,643.9	5,375.9	70.3	2,268.0
Rentas con Destino Especifico	28.3	38.0	66.3	66.2	99.8	0.1
Donación Externa	497.5	284.1	781.6	401.6	51.4	380.0
Préstamo Externo	8,971.0	3,794.7	12,765.7	10,545.9	82.6	2,219.8
<b>Entes Descentralizados</b>	<b>11,155.7</b>	<b>-981.3</b>	<b>10,174.5</b>	<b>3,086.0</b>	<b>30.3</b>	<b>7,088.5</b>
Recursos Propios	482.5	-10.1	472.4	274.0	58.0	198.4
Donación Externa	298.3		298.3	82.6	27.7	215.7
Préstamo Externo	10,375.0	-971.2	9,403.8	2,729.4	29.0	6,674.4

## VI. EJECUCIÓN DE PROYECTOS GOBIERNO CENTRAL.

### Ministerio de Transporte e Infraestructura

El PIP actualizado del MTI es de C\$9,704.3 millones, de los cuales C\$1,625.3 millones corresponden a la fuente Rentas del Tesoro y C\$8,079.1 millones a Préstamos Externos. La ejecución a septiembre es de C\$9,124.2 millones, equivalente a 94.0% de su PIP Actualizado. A nivel de fuente de financiamiento registra ejecución de 77.4% en la fuente de Rentas del Tesoro (C\$1,258.4 millones) y 97.4% en Préstamos Externos (C\$7,865.8 millones).

Resumen de la ejecución:

- Rehabilitación de espigón rocoso y dique de arena en el Puerto Corinto**, con ejecución de C\$5.0 millones y avance físico acumulado del 100.0%. El proyecto está finalizado, y se ejecutaron 118.0 metros de obras de protección a dique de arena en el Puerto Corinto.
- Construcción del Puerto de Bluefields**, con ejecución de C\$6.5 millones y avance físico acumulado de 80.0% (estudio ambiental).
- Mejoramiento del tramo de carretera San Sebastián de Yalí – Condega**, con ejecución de C\$150.1 millones y avance físico acumulado de 99.3%; ejecutado

bajo la modalidad de Módulos Comunitarios de Adoquinado (MCA). El proyecto está finalizado en lo que respecta a la carpeta de rodamiento, con longitud total de 22.3 km (adoquinado).

4. **Mejoramiento del camino San Francisco Libre – Los Zarzales**, con ejecución de C\$191.6 millones y avance físico acumulado de 22.5%. Proyecto ejecutado bajo la modalidad de Módulos Comunitarios de Adoquinado (MCA). La longitud total del proyecto es de 27.3 km, la cual se dividió en dos tramos para su ejecución: tramo I (13.6 km) y tramo II (13.7 km). Se ejecutan trabajos de movimiento de tierra y obras de drenaje menor.
5. **Mejoramiento de la carretera Rosita – Bonanza**, con ejecución de C\$629.7 millones y avance físico acumulado de 58.3%. La longitud total del proyecto es de 29.8 km, la cual se dividió en dos tramos para su ejecución: tramo I (15.1 km) y tramo II (14.7 km). Se ejecutan trabajos de movimiento de tierra, drenaje mayor y carpeta de rodamiento; al cierre de septiembre se finalizaron 13.9 km (concreto hidráulico).
6. **Mejoramiento del camino Empalme Esquipulas – Empalme San Dionisio**, con ejecución de C\$153.0 millones y avance físico acumulado de 31.4%. Proyecto ejecutado bajo modalidad de Módulos Comunitarios de Adoquinado (MCA). La longitud total del proyecto es de 14.7 km. Se ejecutan trabajos de movimiento de tierra y obras de drenaje menor con avance de 90.2%. En lo que respecta a la carpeta de rodamiento se han finalizado 4.2 km (adoquinado).
7. **Construcción de obra de seguridad vial en las carreteras de Nicaragua**, con ejecución de C\$217.2 millones. Del total de 6 obras, 4 se encuentran en ejecución y presentan avance físico de 85.2%. La construcción de obras de seguridad vial en Nejapa – Chiquilistagua (km 9 – km 14 NIC 12A) y la construcción de obras de seguridad vial en Rivas (km 111 – km 113 NIC 2) han finalizado.
8. **Construcción de la carretera Ticuantepe – Santo Domingo – San Judas – Nejapa**, con ejecución de C\$2.1 millones, destinados para el pago de la liberación del derecho de vía y gastos administrativos. Avance físico del 100.0%.
9. **Mejoramiento del camino Quilalí – Empalme Panalí – Wiwilí de Nueva Segovia**, con ejecución de C\$187.7 millones y avance físico acumulado de 88.0%. La longitud total del proyecto es de 37.4 km, la cual se dividió en tres tramos para su ejecución: el tramo I y II se encuentran finalizados físicamente con una longitud total de 25.8 km (pavimento de carpeta asfáltica), cada tramo con 12.9 km ejecutados. En el caso del tramo III se encuentra finalizado con carpeta de rodamiento con longitud de 11.6 km (pavimento de carpeta asfáltica).
10. **Mejoramiento del camino El Jícaro – Murra en el Departamento de Nueva Segovia**, con ejecución de C\$104.7 millones y avance físico acumulado de 95.5%. Proyecto ejecutado bajo la modalidad de Módulos Comunitarios de Adoquinado (MCA). El proyecto está finalizado en lo que respecta la carpeta de



rodamiento con longitud total de 17.6 km (adoquinado). Se encuentra en ejecución la obra de drenaje mayor puente vado El Jícaro, que presenta avance general de 85.6%.

11. **Mejoramiento del acceso a la Ciudad de Chinandega**, con ejecución de C\$734.9 millones y avance físico acumulado del 100.0%. Se finalizó las obras de movimiento de tierra, el drenaje mayor (puente El Garay de 16.0 ml y Puente El Guarumo de 60.0 ml), el drenaje menor: 4 tuberías de concreto reforzado construidas y en lo que respecta a la carpeta de rodamiento, se finalizaron 10.6 km (mezcla asfáltica).
12. **Mejoramiento de la carretera Río Blanco – Bocana de Paiwas**, con ejecución de C\$22.7 millones y avance físico acumulado del 100.0%. Proyecto ejecutado bajo la modalidad de Módulos Comunitarios de Adoquinado (MCA). Esta físicamente finalizada la obra con longitud total de 21.3 km (adoquinado).
13. **Mejoramiento de la carretera Rosita – Puerto Cabezas en la Región Autónoma de la Costa Caribe Norte**, con ejecución de C\$1,895.9 millones y avance físico acumulado de 75.5%. El tramo **Rosita – Sahsa** con longitud de 52.4 km (concreto hidráulico) presenta avance físico del 100.0%. En el tramo **Sahsa – Puerto Cabezas** se finalizaron 17.6 km (concreto hidráulico) con avance físico acumulado de 51.0%, trabajos de movimiento de tierra, drenaje mayor (construcción de 8 cajas de concreto reforzado, puente Sumubila de 25 ml con avance de 81.0% y puente Wawa de 255.0 ml con avance de 93.6%; ambos localizados en Bilwi. Construcción de 4 puentes de alivio al puente Wawa: Tasba Pri, Betania, Yulu y Boom Sirpi de 80 ml de longitud, drenaje menor con la contracción de 113 de un total de 124 tubería de concreto reforzado y en lo que respecta a la carpeta de rodamiento se finalizaron 25.6 km (concreto hidráulico).
14. **Mejoramiento del camino La Esperanza – Wapí – El Tortuguero**, con ejecución de C\$101.7 millones y avance físico acumulado de 50.1%. La sección La Esperanza - Wapí, está finalizada con una longitud total de 32.0 km (mezcla asfáltica). Drenaje mayor construido: 14 Cajas de Concreto Reforzado, Puente El Arenal (25.0 ml), Puente Calderón (20.0 ml), Puente Pijibay (25.0 ml), Puente Monte Rosa (20.0 ml), Puente El Corozo (20.0 ml), Puente Caño Adolfo (35.0 ml) y Puente Fruta Pan (20.0 ml), todos localizados en El Rama, RACCS. La sección Wapí – El Tortuguero, está finalizada con una longitud total de 14.0 km (mezcla asfáltica). Drenaje menor: 30 Tuberías de Concreto Reforzado finalizada. Drenaje mayor construido: 5 Cajas de Concreto Reforzado y Puente El Caracol (20.0 ml) localizado en El Rama, RACCS.
15. **Mejoramiento del camino Estelí – El Aceituno – El Sauce**, con ejecución de C\$252.0 millones y avance físico acumulado de 33.0%. Proyecto ejecutado bajo la modalidad de Módulos Comunitarios de Adoquinado (MCA), con longitud total de 39.8 km. Se están ejecutando trabajos de movimiento de tierra y obras de drenaje menor. Al mes de septiembre se han finalizado 1.1 km (adoquinado) en lo que respecta a la carpeta de rodamiento.

16. **Mejoramiento de la carretera Muy Muy – Matiguás – Río Blanco**, con ejecución de C\$19.0 millones y avance físico acumulado del 100.0%. La obra está finalizada con una longitud total de 56.5 km (concreto hidráulico).
17. **Mejoramiento del camino Macuelizo – Santa María en el Departamento de Nueva Segovia**, con ejecución de C\$114.3 millones y avance físico de 86.5% para la fase II del proyecto. Se ha finalizado la carpeta de rodamiento con longitud de 18.7 km de adoquinado, drenaje menor (35 Tuberías de Concreto Reforzado) y drenaje mayor (7 Cajas de Concreto Reforzado). La construcción del puente Ococona tiene un avance físico de 16.1%.
18. **Mejoramiento del camino El Comején – Waslala**, con ejecución de C\$10.6 millones y avance físico acumulado del 100.0%. Obra finalizada con una longitud total de 30.9 km (mezcla asfáltica), drenaje menor (71 Tuberías de Concreto Reforzado) y drenaje mayor (8 Cajas de Concreto Reforzado), Puente Babasca (25.0 ml), Puente Mancera (40.0 ml), Puente Las Carpas (25.0 ml), Puente El Pital (20.0 ml), localizados en Rancho Grande – Matagalpa, Puente Yahosca (120.0 ml) y Puente Calvario (20.0 ml) ubicados en Waslala.
19. **Construcción del Puente Wiwilí**, con ejecución de C\$279.3 millones y avance físico del 100.0%. Finalizado con una longitud total de 313.0 ml.
20. **Ampliación de la carretera Sapoá – Peñas Blancas**, con ejecución de C\$93.0 millones y avance físico acumulado del 100.0%. Longitud total de 6.6 km (mezcla asfáltica), drenaje menor (16 Tuberías de Concreto Reforzado) y drenaje mayor (2 Cajas de Concreto Reforzado), Puente La Pita N°1 (15.0 ml), Puente El Chile (15.0 ml), Puente Sapoá (15.0 ml), Puente La Pita N°2 (25.0 ml), Puente La Conga (15.0 ml) y Puente Ostayo (56.0 ml).
21. **Mejoramiento del camino Empalme El Regadío – San Juan de Limay en el Departamento de Estelí**, con ejecución de C\$10.0 millones y avance físico acumulado del 100.0%. Proyecto ejecutado bajo la modalidad de Módulos Comunitarios de Adoquinado (MCA). La obra está finalizada con una longitud total de 29.3 km (adoquinado), drenaje menor (66 Tuberías de Concreto Reforzado) y drenaje mayor (4 Cajas de Concreto Reforzado), Puente El Pedernal (41.0 ml) y Puente El Gualilica (121.0 ml) ubicados en San Juan de Limay.
22. **Mejoramiento del camino Ochomogo – Las Salinas entre los Municipios de Nandaime y Tola**, con ejecución de C\$137.8 millones y avance físico de 29.5%. Proyecto ejecutado bajo la modalidad de Módulos Comunitarios de Adoquinado (MCA) con longitud de 28.9 km. En ejecución trabajos de movimiento de tierra y obras de drenaje menor (se han construido 69 tuberías de concreto reforzado).
23. **Mejoramiento del camino Cárdenas – Colón**, con ejecución de C\$14.3 millones y avance físico de 90.0%. Proyecto ejecutado bajo la modalidad de Módulos

Comunitarios de Adoquinado (MCA), se finalizó carpeta de rodamiento, con longitud de 13.7 km (adoquinado), 2.76 km de drenaje longitudinal y 33 Tuberías de Concreto Reforzado correspondientes al drenaje menor.

**Puente El Chingo:** (25.0 ml), el cual ya inicio su ejecución y al cierre del periodo evaluado tiene un avance físico acumulado de 19.6%.

24. **Mejoramiento del camino Las Vueltas – Las Cruces entre los Municipios de El Jícara y Quilalí,** con ejecución de C\$20.6 millones y avance físico del 100.0%. Proyecto ejecutado bajo la modalidad de Módulos Comunitarios de Adoquinado (MCA), está finalizado en lo que respecta a la carpeta de rodamiento, con una longitud de 10.7 km (adoquinado) y el drenaje menor (24 Tuberías de Concreto Reforzado).
25. **Mejoramiento de la carretera La Garita – Rotonda Coyotepe entre los Municipios de Managua y Masaya,** con ejecución de C\$114.9 millones y avance físico del 100.0%. La obra está finalizada con una longitud de 31.1 km (19.6 km mezcla asfáltica, 9.0 km de concreto hidráulico y 2.5 km adoquinado), drenaje menor (15 Tuberías de Concreto Reforzado) y drenaje mayor: 11 Cajas de Concreto Reforzado y Puente Villa Sol (31.5 ml).
26. **Construcción de obras de adaptación al cambio climático en tramos vulnerables de la red vial nacional,** con ejecución de C\$150.1 millones. Del total de 7 obras, 1 se encuentran en ejecución y presentan avance físico de 97.0%. La construcción de obras de adaptación al cambio climático de los puntos vulnerables en el: puente Rio Negro sobre la carretera empalme Villanueva – Somotillo, tramo San Francisco – Tecolostote, tramo empalme El Cuá – El Carmen, tramo Ranchería – Villa 15 de julio en el municipio de Chinandega y puente Miraflores en el municipio de Mateare, han finalizado; al igual que las obras de adaptación en el tramo El Rama – Cara de Mono fueron finalizados.
27. **Mejoramiento del camino San José de Cusmapa – El Taburete entre San José de Cusmapa y San Juan de Limay,** con ejecución de C\$6.1 millones y avance físico del 100.0%, que corresponde a estudios de factibilidad y diseño.
28. **Mejoramiento del camino Ciudad Antigua – Telpaneca entre los Departamentos de Nueva Segovia y Madriz,** con ejecución de C\$3.0 millones y avance físico acumulado del 100.0%, que corresponde a estudios de factibilidad y diseño.
29. **Mejoramiento del camino El Jícara – La Mía entre el Jícara y Jalapa,** con ejecución de C\$4.6 millones y avance físico del 100.0%, que corresponde a estudios de factibilidad y diseño.
30. **Construcción de la circunvalación de la Ciudad de Matagalpa,** con ejecución de C\$4.7 millones y avance físico del 100.0%, que corresponde a estudios de factibilidad y diseño.

31. **Ampliación de la carretera Empalme Telica – Empalme San Isidro**, con ejecución de C\$6.0 millones y avance físico del 100.0%, que corresponde a estudios de factibilidad y diseño.
32. **Reemplazo del puente Teustepe en el Departamento de Boaco**, con ejecución de C\$52.1 millones y avance físico acumulado del 100.0%. La longitud del puente es de 91.5 ml.
33. **Ampliación de la carretera Catarina – Masatepe – San Marcos – Las Esquinas**, con ejecución de C\$5.8 millones y avance físico del 100.0%, que corresponde a estudios de factibilidad y diseño.
34. **Mejoramiento del camino Mina El Limón – Empalme Mayocunda entre los Municipios de Villanueva y Larreynaga**, con ejecución de C\$5.4 millones y avance físico del 100.0%, que corresponde a estudios de factibilidad y diseño.
35. **Mejoramiento del camino La Azucena – Los Chiles en el Municipio de San Carlos**, con ejecución de C\$2.1 millones y avance físico del 100.0%, que corresponde a estudios de factibilidad y diseño.
36. **Mejoramiento del camino San Nicolás – Santa Rosa del Peñón entre los Departamentos de Estelí y León**, con ejecución de C\$3.5 millones y avance físico del 100.0%, que corresponde a estudios de factibilidad y diseño.
37. **Mejoramiento del camino San Sebastián de Yalí – La Rica**, con ejecución de C\$3.5 millones y avance físico de 50.0%, que corresponde a estudios de factibilidad y diseño.
38. **Mejoramiento del camino Juigalpa – Puerto Díaz en el Municipio de Juigalpa**, con ejecución de C\$3.9 millones y avance físico del 100.0%, que corresponde a estudios de factibilidad y diseño.
39. **Mejoramiento del camino San Ramón – Empalme El Jobo – Empalme El Bonete en el Departamento de Matagalpa**, con ejecución de C\$9.7 millones y avance físico del 100.0%, que corresponde a estudios de factibilidad y diseño.
40. **Mejoramiento de caminos con adoquín**, con ejecución de C\$91.5 millones y avance físico de 71.2%, equivalente a 4.7 km.
41. **Mejoramiento de la carretera Siuna – Rosita**, con ejecución de C\$1,095.1 millones y avance físico de 81.6%. La longitud total del proyecto es de 76.6 km, que se dividió para su ejecución en: tramo I (30.9 km), tramo II (22.8 km) y tramo III (22.9 km). El tramo II se encuentra finalizado físicamente con una longitud total de 22.8 km (concreto hidráulico). En el Tramo I: Construcción de Puente Lukus de 21.0 ml con avance de 42.0%, Puente Siuna Was N°1 de 20.7 ml, con avance del 100.0% y puente Yahoya de 30.5 ml con avance del 100.0%, Puente Siuna

Was N°2 de 21.0 ml con avance de 5.0%, localizados en los municipios de Siuna y Rosita. Tramo III: Reforzamiento de puente Omizuwas (20.7 ml) con avance físico de 90.0% y Bambana (80.0 ml) con avance del 100.0%, puente Sullivan (20.0 ml) con avance de 90.0% y Construcción de puente Banacruz (51.6 ml) con avance del 100.0%, localizados en Rosita, drenaje menor con avance del 100.0%, se han construido 220 tuberías de concreto reforzado y se finalizaron 53.3 km (concreto hidráulico).

42. **Mejoramiento de la carretera Empalme Cosigüina – Potosí en el Municipio de El Viejo**, con ejecución de C\$408.2 millones y avance físico de 86.7%. Longitud inicial 14.7 km (concreto hidráulico): finalizada carpeta de rodamiento con 14.7 km concreto hidráulico, drenaje menor: 29 tuberías de concreto reforzado construidas. Drenaje mayor: 16 cajas de concreto reforzado construidas.

Longitud adicional 3.0 km (adoquinado): al cierre del periodo evaluado, tiene un avance de 73.3% en movimiento de tierra y carpeta de rodamiento con 1.1 km.

43. **Ampliación de la carretera Tipitapa – San Benito**, con ejecución de C\$171.2 millones y avance físico de 24.8%. La longitud del proyecto es de 22.2 km, que se dividió en dos tramos para su ejecución: tramo I (10.0 km) y tramo II (12.2 km). Se ejecutan trabajos de movimiento de tierra (abra y destronque, excavación en la vía y construcción de terraplén) con avance de 84.2%, drenaje menor con avance de 95.3%, se han construido 41 tuberías de concreto reforzado de un total de 43.

44. **Ampliación de la carretera Empalme Las Flores – Catarina – Guanacaste**, con ejecución de C\$330.2 millones y avance físico de 44.7%. La longitud total de tramo es de 17.8 km. En ejecución trabajos de movimiento de tierra, con avance de 89.6%, drenaje menor con avance de 86.6%, se han construido 39 tuberías de concreto reforzado de un total de 45, y drenaje mayor con avance de 66.6%, se construyeron 4 cajas de concreto reforzado de un total de 6 y en lo que respecta la carpeta de rodamiento al cierre del periodo evaluado, se finalizaron 10.8 km (mezcla asfáltica primera capa) y 4.3 km (mezcla asfáltica carpeta final).

45. **Mejoramiento del camino San José de los Remates – La Cañada en el Departamento de Boaco**, con ejecución de C\$40.4 millones y avance físico de 19.0%. Proyecto ejecutado bajo la modalidad de Módulos Comunitarios de Adoquinado (MCA). La longitud total del proyecto es de 8.5 km, en ejecución trabajos de movimiento de tierra y obras de drenaje menor con avance de 92.8%, se han construido 26 Tuberías de Concreto Reforzado de un total 28.

46. **Mejoramiento del camino Cuapa – La Libertad en el Departamento de Chontales**, con ejecución de C\$143.1 millones y avance físico de 20.1%. Proyecto ejecutado bajo la modalidad de Módulos Comunitarios de Adoquinado (MCA), con longitud total de 48.7 km, la cual se dividió en tres tramos para su ejecución: tramo I (16.0 km), tramo II (16.0 km) y tramo III (16.7 km). Se ejecutan

trabajos de movimiento de tierra y se inició la ejecución del drenaje menor con avance de 16.3%, se han construido 31 tuberías de concreto reforzado de un total 190.

47. **Mejoramiento del camino Empalme Wanawana – San Pedro del Norte en el Municipio de Bocana de Paiwás**, con ejecución de C\$234.2 millones y avance físico de 12.8%. La longitud total del proyecto es de 63.1 km, la cual se dividió en tres tramos para su ejecución: tramo I (20.0 km), tramo II (20.0 km) y tramo III (23.1 km). Se ejecutan trabajos de movimiento de tierra, con avance de 49.7% y drenaje menor con avance de 41.7%, se han construido 94 tuberías de concreto reforzado de un total de 225.
48. **Construcción de la carretera Masachapa – El Tránsito – Salinas Grande - Poneloya**, con ejecución de C\$13.9 millones y avance físico del 100.0%, contempla únicamente estudios de factibilidad y diseño.
49. **Mejoramiento de la carretera El Naranjal – Empalme de Moss – Waspam en la Región Autónoma de la Costa Caribe Norte**, con ejecución de C\$16.5 millones y avance físico del 100.0%, contempla únicamente estudios de factibilidad y diseño.
50. **Mejoramiento del camino Altagracia - La Flor - La Concepción en la Isla de Ometepe**, con ejecución de C\$1.6 millones y avance físico del 100.0%, contempla únicamente estudios de factibilidad y diseño.
51. **Mejoramiento del camino El Arenal - La Sultana - Valle La Laguna - Los Robles en el Municipio de Jinotega**, con ejecución de C\$2.8 millones y avance físico del 100.0%. Estudios de factibilidad y diseño.
52. **Mejoramiento del camino Nandaime – La Pita – El Astillero**, con ejecución de C\$5.2 millones y avance físico de 50.0%. Estudios de factibilidad y diseño.
53. **Mejoramiento del camino Boaco – La Aurora – El Lunal – Empalme San Dionisio**, con ejecución de C\$6.2 millones y avance físico de 50.0%. Estudios de factibilidad y diseño.
54. **Mejoramiento del camino Boom Sirpi (Bilwi) – Empalme Moss en la Región Autónoma de la Costa Caribe Norte**, con ejecución de C\$5.1 millones y avance físico de 35.0%. Estudios de factibilidad y diseño.
55. **Reemplazo del puente San Bartolo sobre el tramo Quilalí - Panalí - Wiwilí de Nueva Segovia**, con ejecución de C\$45.2 millones y avance físico acumulado del 100.0%. La longitud total del puente es de 40.0 m.

56. **Construcción de circunvalación en la Ciudad de Río Blanco**, con ejecución de C\$194.8 millones y avance físico acumulado del 100.0%, con una longitud total de 0.8 km (concreto hidráulico).
57. **Ampliación de la carretera Chinandega – Somotillo**, con ejecución de C\$8.7 millones y avance físico de 50.0%. Estudios de factibilidad y diseño.
58. **Ampliación de la carretera Mateare – Empalme Izapa**, con ejecución de C\$4.0 millones y avance físico de 35.0%. Estudios de factibilidad y diseño.
59. **Construcción de obras de mejoramiento vial en el tramo Portezuelo – Rotonda Las Mercedes, Panamericana Norte**, con ejecución de C\$0.4 millones y avance físico de 2.0%. Estudios de factibilidad y diseño.
60. **Ampliación de la carretera Sébaco – Matagalpa**, con ejecución de C\$4.5 millones y avance físico de 50.0%. Estudios de factibilidad y diseño.
61. **Construcción del camino Villanueva – San Ramón – Los Panales – El Sauce**, con ejecución de C\$5.0 millones y avance físico de 50.0%. Estudios de factibilidad y diseño.
62. **Revestimiento de carreteras**, con ejecución de C\$92.9 millones y avance físico de 95.6 km.
63. **Rehabilitación de caminos intermunicipales**, con ejecución de C\$350.8 millones y avance físico de 1,054.7 km, equivalente al 80.1% de su programación anual (1,316.7 km).
64. **Drenaje de caminos y carreteras**, con ejecución de C\$123.3 millones y avance físico de 2,540.4 ml.

N°	Descripción	Indicador	Monto Contrato Millones C\$	Fecha de finalización	Ubicación
1	Mejoramiento del camino Quilalí - Empalme Panalí - Wiwilí de Nueva Segovia	37.4 km	894.2	02/01/2022	Quilalí
2	Atención a emergencia en puente vado Los Caraos	40.0 ml	0.6	04/02/2022	Achuapa
3	Mejoramiento del camino Cárdenas – Colón Fase III	13.72 km	261.1	18/02/2022	Cárdenas, Colón
4	Construcción del puente Wiwilí	313.0 ml	817.5	03/03/2022	Wiwilí de Nueva Segovia
5	Mejoramiento de la carretera Rosita - Sahsa, Tramo II: Est. 24+600 - Est. 52+360	27.7 km	1,355.30	04/03/2022	Rosita, Puerto Cabezas
6	Rehabilitación del camino Telpaneca-Santo Domingo	7.5 km	6.5	16/03/2022	Telpaneca
7	Revestimiento de carretera La Garita - Corrales Verde - Tipitapa	7.0 km	2.9	23/03/2022	Tipitapa
8	Construcción de obras de drenaje en el camino La Solera - El Astillero	60.0 ml	2.5	25/03/2022	Tola
9	Revestimiento de carretera Empalme La Conquista - La Mohosa - La Solera	12.0 km	10.3	28/03/2022	La Conquista
10	Revestimiento de carretera San Rafael del Sur - Masachapa	13.0 km	17.9	29/03/2022	San Rafael del Sur
11	Rehabilitación del puente Santa Cruz, en el tramo Empalme Santa Cruz - Santa Cruz	20 m	1.9	05/04/2022	Jalapa
12	Mejoramiento del camino con adoquín en calle hacia la escuela Oliver Brown en South End y calle Casas para el Pueblo Brig Bay, Corn Island	0.3 km	5.5	09/04/2022	Corn Island



N°	Descripción	Indicador	Monto Contrato Millones C\$	Fecha de finalización	Ubicación
13	Ampliación de la carretera Sapoá – Peñas Blancas	6.6 km	660	13/04/2022	Cárdenas, Rivas
14	Revestimiento de carretera Empalme Victoria de Julio - Victoria de Julio	10.0 km	22.8	13/04/2022	Tipitapa
15	Revestimiento de carretera Acceso al municipio de Potosí	1.7 km	9.9	20/04/2022	Potosí
16	Rehabilitación del camino San Juan del Sur - Playa El Remanso	3.0 km	2.8	21/04/2022	San Juan del Sur
17	Rehabilitación del camino Nueva Guinea - La Unión	26.4 km	8.9	27/04/2022	Nueva Guinea
18	Construcción de Circunvalación en la Ciudad de Río Blanco, Est. 2+000 - 2+800	2.8 km	193.2	29/04/2022	Río Blanco
19	Rehabilitación del camino de acceso a la comunidad Minas de Kisilalá	26.5 km	7	30/04/2022	El Rama
20	Rehabilitación del camino Siuna - Waslala	58.8 km	11.9	10/05/2022	Waslala
21	Construcción de obras de protección Puente Rosa Grande, tramo Waslala - Siuna	69.6 m	2.8	10/05/2022	Siuna
22	Rehabilitación del camino San Juan de Río Coco - San Pablo - Empalme Las Vueltas	18.1 km	6.5	13/05/2022	San Juan de Río Coco
23	Rehabilitación del camino Empalme Alamikamba - Alamikamba	33.0 km	9.9	18/05/2022	Prinzapolka
24	Mejoramiento del camino con adoquinado Juigalpa - Puerto Diaz	0.5 km	12.7	19/05/2022	Juigalpa
25	Rehabilitación del camino El Júcaro - La Mía	15.2 km	6.2	19/05/2022	Jalapa
26	Rehabilitación del camino La Dalia - Bull Bull	26.5 km	8.2	21/05/2022	El Tuma La Dalia
27	Rehabilitación del camino Telpaneca – El Carbonal Arriba – Carbonal Abajo	15.0 km	6.6	21/05/2022	Telpaneca

N°	Descripción	Indicador	Monto Contrato Millones C\$	Fecha de finalización	Ubicación
28	Rehabilitación del camino Juigalpa - Puerto Díaz	28.0 km	6.7	21/05/2022	Juigalpa
29	Rehabilitación del camino Abisinia - Pita El Carmen - La Marañososa	33.3 km	8.9	21/05/2022	El Cuá
30	Rehabilitación del camino Bocana de Paiwas - Villa Siquia	18.0 km	7.2	21/05/2022	Paiwas
31	Rehabilitación del camino Nindirí - Venecia	7.0 km	2.4	26/05/2022	Nindirí
32	Rehabilitación del camino San Sebastián de Yalí - La Rica	26.0 km	6.9	27/05/2022	San Sebastián de Yalí
33	Construcción de obras de seguridad vial en Nejapa - Chiquilistagua (km 9 - km 14 NIC 12A)	1 punto crítico	3.4	30/05/2022	Managua
34	Construcción de obras de seguridad vial en Rivas (km 111 - km 113 NIC 2)	1 punto crítico	4	30/05/2022	Rivas
35	Rehabilitación de espigón rocoso y dique de arena en el Puerto de Corinto	118.0 m	5	02/06/2022	Corinto
36	Reemplazo de obra de drenaje menor en la Est. 11+100 del tramo Somotillo - Rodeo Grande	10.0 m	1.6	02/06/2022	Somotillo
37	Construcción de obra de drenaje menor en el tramo Valle Las Pilas - Achuapa	10.0 m	1.7	09/06/2022	Villanueva
38	Mejoramiento del acceso a la ciudad de Chinandega	10.6 km	866.2	11/06/2022	Chinandega

N°	Descripción	Indicador	Monto Contrato Millones C\$	Fecha de finalización	Ubicación
39	Rehabilitación del camino La Paz Centro - Amatitán - La Ceiba	15.9 km	5.9	17/06/2022	La Paz Centro
40	Rehabilitación del camino El Diamante - La Horqueta	22.0 km	5.2	18/06/2022	Acoyapa
41	Rehabilitación del camino Villa Revolución - San Antonio - Las Tucas	40.0 km	6.9	18/06/2022	Camoapa
42	Rehabilitación del camino Boaco - Cumaica - La Luna - Esquipulas	42.0 km	9.9	18/06/2022	Boaco, Esquipulas
43	Rehabilitación del camino Las Miradas - Talolinga	21.0 km	8.7	18/06/2022	Nueva Guinea
44	Rehabilitación del camino Empalme Villa Revolución - Empalme La Corona - Empalme Masigüe	31.0 km	9.3	20/06/2022	Camoapa
45	Revestimiento de carretera Masatepe - Los Arévalos - Venecia	3.5 km	4.2	25/06/2022	Masatepe
46	Construcción de obras de protección puente El Almacén, tramo: Nueva Guinea - La Unión	12.0 m	2.3	25/06/2022	Nueva Guinea
47	Construcción de obras de drenaje en el tramo del camino Juigalpa - Puerto Díaz	156.0 m	1.3	27/06/2022	Juigalpa
48	Atención a emergencia en puente vado Los Caraos	40.0 m	0.8	27/06/2022	Achuapa
49	Construcción de obras de drenaje en la Est. 16+000 del tramo Rivas - La Chocolate - San Juan del Sur	17.5 m	2.4	30/06/2022	San Juan del Sur

N°	Descripción	Indicador	Monto Contrato Millones C\$	Fecha de finalización	Ubicación
50	Rehabilitación del camino Ranchería - El Bonete	8.5 km	5.2	02/07/2022	Villanueva
51	Rehabilitación del camino Empalme Masigüe - La Embajada	20.0 km	7.8	02/07/2022	Camoapa
52	Rehabilitación del camino La Solera - Veracruz de Acayo	11.5 km	6.4	06/07/2022	La Conquista
53	Construcción de obras de adaptación al cambio climático de los puntos vulnerables en el puente Río Negro sobre la carretera Empalme Villanueva - Somotillo	punto vulnerable	10.2	25/07/2022	Villanueva, Somotillo
54	Rehabilitación del camino Estelí - Miraflores - Las Quiatas	15.0 km	6.6	25/07/2022	Estelí
55	Rehabilitación del camino Sapoa - El Naranjo	22.0 km	7	25/07/2022	Rivas
56	Rehabilitación del camino Chacaraseca - Lechecuagos - La Paz Centro	20.1 km	6.2	25/07/2022	León
57	Rehabilitación del camino El Guapotal - Cerro Colorado	11.8 km	6.1	25/07/2022	Matiguás
58	Rehabilitación del camino El Jobo - Pancasán - Cerro Colorado	20.6 km	6.5	25/07/2022	Matiguás
59	Revestimiento de la carretera Pájaro Negro - El Almendro - El Triunfo	41.0 km	10	28/07/2022	El Almendro
60	Rehabilitación de caja puente El Dorado en el tramo Siuna - El Dorado - Martha Lorena	12.5 m	6	29/07/2022	Siuna

N°	Descripción	Indicador	Monto Contrato Millones C\$	Fecha de finalización	Ubicación
61	Reemplazo del puente San Bartolo sobre el tramo Quilalí - Panalí - Wiwilí de Nueva Segovia	40.0 ml	113.5	03/08/2022	Quilalí
62	Revestimiento de Carretera El Crucero - Las Nubes - San Antonio Sur	7.5 km	3.2	04/08/2022	El Crucero
63	Reemplazo de obras de drenaje en el tramo Sapoá - El Naranjo	96.2 m	9.4	04/08/2022	San Juan del Sur
64	Atención a emergencias por lluvias en la carretera Boaco - Muy Muy	37.2 m	0.8	04/08/2022	Boaco
65	Rehabilitación del camino Ciudad Darío - Empalme Santa Bárbara	16.0 km	7.4	05/08/2022	Ciudad Darío
66	Construcción de obras de drenaje en el tramo Empalme Mechapa - Empalme Cosigüina	300.0 m	17.5	08/08/2022	El Viejo
67	Rehabilitación del camino El Genízaro - Las Pampas - Sapoá	24.0 km	7.6	08/08/2022	Cárdenas
68	Rehabilitación del camino La Embajada - Villa Siquia	32.0 km	7.9	08/08/2022	Camoapa
69	Rehabilitación de puentes sobre el camino Somoto - Icalupe	245.0 m	4.9	15/08/2022	Somoto
70	Rehabilitación del camino El Sauce - La Garza - El Escudo	40.0 km	9.8	22/08/2022	El Sauce, Villanueva
71	Rehabilitación del camino San Cayetano - Gutiérrez Norte	9.0 km	3.8	22/08/2022	San Rafael del Sur
72	Rehabilitación de puentes en el tramo El Sauce - La Garza - El Escudo	100.4 ml	1.6	22/08/2022	El Sauce, Villanueva

N°	Descripción	Indicador	Monto Contrato Millones C\$	Fecha de finalización	Ubicación
73	Rehabilitación de caja puente Caño Seco en el tramo Yahoya Central - Caño Seco	32.5 ml	9	28/08/2022	Siuna
74	Rehabilitación del camino Somoto - Icalupe	30.0 km	9.1	29/08/2022	Somoto
75	Construcción de obras de adaptación al cambio climático de los puntos vulnerables en el tramo Ranchería – Villa 15 de Julio Est. Km 152+900 en el municipio de Chinandega	punto vulnerable	28.2	31/08/2022	Chinandega
76	Construcción de obras de adaptación al cambio climático de los puntos vulnerables en el tramo Empalme El Cuá - El Carmen: Llorona #2 Est. Km 194+800 en el municipio del Cuá	punto vulnerable	13.1	31/08/2022	El Cuá
77	Construcción de obras de adaptación al cambio climático de los puntos vulnerables en el tramo San Francisco - Tecolostote: El Coyote Est. Km 95+000	punto vulnerable	9.5	31/08/2022	Ticuanetepe
78	Revestimiento en la Est. 0+050 del tramo Acceso a Laguna de Apoyo	2.5 km	0.1	31/08/2022	Catarina
79	Rehabilitación de caminos en atención a emergencias por lluvias en las Regiones I y IV (Estelí, Masaya)	18.5 km	2.6	31/08/2022	Estelí, Masaya

N°	Descripción	Indicador	Monto Contrato Millones C\$	Fecha de finalización	Ubicación
80	Mejoramiento del camino con adoquinado La Estanzuela - La Tejera	2.0 km	38	31/08/2022	San Nicolás
81	Atención a emergencias por lluvias en drenaje mayor en las Regiones I y VI (Nueva Segovia, Matagalpa)	115.5 ml	1	31/08/2022	Jalapa, Matiguás
82	Atención a emergencia en la Est. 23+600 del tramo Boaco - Kumaica - Esquipulas	10.0 ml	0.6	31/08/2022	Boaco
83	Atención a emergencia en Puente Moa (Est.14+800) del tramo Empalme Villa Revolución - Empalme Masigüe	12.3 ml	0.3	31/08/2022	Camoapa
84	Revestimiento de carretera Tipitapa - Punta de Plancha	7.5 km	9.6	05/09/2022	Tipitapa
85	Construcción de obras de drenaje menor en el tramo La Paz Centro - Amatitan	35.0 ml	3.9	23/09/2022	La Paz Centro
86	Reemplazo del puente Teustepe en el departamento de Boaco	91.5 ml	134.5	25/09/2022	Teustepe

### Ministerio de Salud

El PIP actualizado del MINSA es de C\$3,260.6 millones, de los que C\$914.6 millones (28.0%) corresponden a Rentas del Tesoro/Alivio BID, C\$9.0 millones (0.3%) a Rentas con Destino Específico, C\$196.1 millones (6.0%) a Donaciones Externas y C\$2,140.9 millones (65.7%) de Préstamos Externos. La ejecución es de C\$1,920.8 millones, de los cuales C\$545.4 millones son Rentas del Tesoro/Alivio BID, C\$8.9 millones Rentas con Destino Específico y C\$1,176.7 millones de Préstamos Externos y Donaciones Externas C\$189.8 millones.

Resumen de la ejecución:

- 1. Reemplazo y Equipamiento del Hospital Primario Bello Amanecer de Quilalí,** con ejecución de C\$6.0 millones, que corresponde a pagos de finiquito.

2. **Reemplazo y Equipamiento del Hospital Primario San José de Matiguás**, con ejecución de C\$71.7 millones, obra finalizada.
3. **Mejoramiento y Equipamiento del Hospital Primario en San Juan de Limay**, con ejecución de C\$0.6 millones, que corresponde a pagos de finiquito.
4. **Reemplazo y Equipamiento de la Consulta Externa del Centro de Salud Familiar Fátima Pavón en la Trinidad, Estelí**, con ejecución de C\$0.2 millones, que corresponde a pagos de finiquito.
5. **Construcción de Casa Materna El Viejo Chinandega**, con ejecución de C\$3.4 millones, que corresponde a pago de finiquito.
6. **Reemplazo y Equipamiento de Casa Materna en Pueblo Nuevo, Estelí**, con ejecución financiera de C\$6.0 millones, obra finalizada.
7. **Construcción y Equipamiento del Hospital Primario en Nagarote**, con ejecución de C\$1.2 millones, que corresponde a estudios de Pre inversión.
8. **Ampliación y Equipamiento del Área de Emergencia del Hospital Primario Esteban Jaenz en Bonanza**, con ejecución de C\$29.5 millones y avance físico acumulado del 100%.
9. **Rehabilitación y Equipamiento de Cubierta de Techo del Hospital Primario Oswaldo Padilla en Waspam**, con ejecución C\$4.3 millones, obra finalizada.
10. **Rehabilitación y Equipamiento del Hospital Primario Prinzu Pawanka en Prinzapolka**, con ejecución de C\$39.9 millones, proyecto finalizado.
11. **Reemplazo y Equipamiento del Puesto de Salud Haulover en Prinzapolka**, con ejecución de C\$13.1 millones, obra finalizada.
12. **Reemplazo y Equipamiento del Puesto de Salud Walpasiksa en Prinzapolka**, con ejecución de C\$13.3 millones, obra finalizada.
13. **Reemplazo y Equipamiento del Puesto de Salud Wawabar en Puerto Cabezas**, con ejecución de C\$12.9 millones, obra finalizada.
14. **Rehabilitación y Equipamiento del Puesto de Salud Cooperna en Siuna**, con ejecución de C\$5.3 millones, obra finalizada.
15. **Mejoramiento y Equipamiento del Hospital Primario Rosario Pravia Medina en Rosita**, con ejecución de C\$9.7 millones, obra finalizada.
16. **Construcción y Equipamiento del Hospital Departamental de Chinandega**, con ejecución de C\$331.6 millones, obra finalizada.



17. **Reemplazo y Equipamiento del Hospital Oscar Danilo Rosales Argüello en León**, con ejecución de C\$750.7 millones y avance físico acumulado de 68.3%.
18. **Reemplazo y Equipamiento del Hospital Departamental Luis Alfonso Moncada Guillén en Nueva Segovia**, con ejecución de C\$99.2 millones y avance físico acumulado de 65.1%.
19. **Construcción y Equipamiento del Centro Nacional de Rehabilitación Aldo Chavarria Mairena en Managua**, con ejecución de C\$9.7 millones, en elaboración los documentos de licitación de la obra.
20. **Reemplazo y Equipamiento del Hospital Regional Nuevo Amanecer de la Región Autónoma Costa Caribe Norte**, con ejecución de C\$285.4 millones y avance físico acumulado de 48.0%.
21. **Mejoramiento y Equipamiento del Hospital Regional San Juan de Dios en Estelí**, con ejecución de C\$12.4 millones, obra finalizada.
22. **Reemplazo y Equipamiento del Área de Consulta Externa del Hospital Pedro Altamirano en La Trinidad, Estelí**, con ejecución de C\$8.1 millones, corresponde a finiquito.
23. **Construcción y Equipamiento del Hospital Departamental en Las Minas**, con ejecución de C\$6.5 millones, que corresponde al estudio de Factibilidad Técnica y Económica del Proyecto.
24. **Mejoramiento y Equipamiento del Bloque Quirúrgico del Hospital Regional Ernesto Sequeira en Bluefields**, con ejecución de C\$34.6 millones y avance físico acumulado de 97.4%.
25. **Mejoramiento y Equipamiento del Área de Emergencia en el Hospital Departamental Gaspar García Laviana en Rivas**, con ejecución de C\$47.1 millones y avance físico acumulado de 97.3%.
26. **Mejoramiento del Hospital Departamental Luis Felipe Moncada en Río San Juan**, con ejecución de C\$49.0 millones y avance físico acumulado del 100.0%.
27. **Reemplazo y Equipamiento del Hospital Departamental Humberto Alvarado Vásquez en Masaya**, con ejecución de C\$8.9 millones.
28. **Reemplazo y Equipamiento del Centro de Alta Tecnología del Hospital Antonio Lenin Fonseca en Managua**, con ejecución de C\$1.8 millones en los estudios de Pre inversión.

**29. Mejoramiento del Centro Nacional de Dermatología Dr. Francisco José Gómez Urcuyo en Managua, con ejecución de C\$58.6 millones y avance físico 73.3%.**

Obras finalizadas

N°	Descripción	Indicador	Monto Contrato Millones C\$	Fecha de finalización	Ubicación
1	Reemplazo del hospital primario San José en Matiguás	1 N° de Hospitales Primarios (C/U)	177	20/02/2022	Matiguás
2	Reemplazo de casa materna en Pueblo Nuevo, Estelí	1 N° de Casas (C/U)	8.7	11/04/2022	Pueblo Nuevo
3	Rehabilitación cubierta de techo del hospital primario Oswaldo Padilla de Waspam	490 superficie (m <sup>2</sup> )	5.5	18/04/2022	Waspam
4	Rehabilitación del hospital primario Prinzu Pawanka en Prinzapolka	1 N° de Hospitales Primarios (C/U)	54.6	29/03/2022	Prinzapolka
5	Reemplazo del puesto de salud Haulover en Prinzapolka	1 N° de Puestos (C/U)	18.9	07/03/2022	Prinzapolka
6	Reemplazo del puesto de salud Walpasiksa en Prinzapolka	1 N° de Puestos (C/U)	14.9	20/06/2022	Prinzapolka
7	Reemplazo del puesto de salud Wawabar en Puerto Cabezas	1 N° de Puestos (C/U)	17.8	07/03/2022	Puerto Cabezas

N°	Descripción	Indicador	Monto Contrato Millones C\$	Fecha de finalización	Ubicación
8	Mejoramiento del hospital primario Rosario Pravia Medina en Rosita	1,560 Superficie (m <sup>2</sup> )	13.3	02/06/2022	Rosita
9	Construcción del hospital departamental de Chinandega	1 N° de Hospitales (C/U)	3,730.70	15/03/2022	Chinandega
10	Mejoramiento del Hospital Regional San Juan de Dios en Estelí	1 N° de Hospitales Primarios (C/U)	9.9	28/03/2022	Estelí
11	Rehabilitación del Puesto de Salud Cooperana en Siuna	1 N° de Puestos (C/U)	5.3	22/04/2022	Siuna
12	Mejoramiento del Hospital Departamental Luis Felipe Moncada en Río San Juan	1 N° de Hospitales Primarios (C/U)	55.2	04/06/2022	Río San Juan
13	Ampliación del Área de Emergencia del Hospital Primario Esteban Jaenz en Bonanza	452 Superficie (m <sup>2</sup> )	31.4	20/05/2022	Bonanza

### Ministerio de Educación

El PIP actualizado del Ministerio de Educación es de C\$1,032.4 millones, de los que C\$534.0 millones son Rentas del Tesoro / Alivio, C\$285.8 millones Donaciones Externas y C\$212.6 millones Préstamos Externos. La ejecución financiera es de C\$447.4 millones, C\$308.3 millones en Rentas del Tesoro / Alivio, C\$24.7 millones en Donaciones Externas y C\$114.4 millones en Préstamos Externos, que representa un nivel de ejecución de 43.3%.

Resumen de la ejecución:

1. **Mejoramiento de Centros de Educación Primaria a Nivel Nacional**, con ejecución de C\$16.3 millones y avance físico acumulado del 100.0%.
2. **Mejoramiento y Equipamiento del Centro Escolar Virgen del Carmen en Bluefields**, con ejecución de C\$24.9 millones y avance físico acumulado del 100.0%.
3. **Mejoramiento y Equipamiento del Centro Escolar San José en el Tortuguero**, con ejecución de C\$26.9 millones y avance físico acumulado del 100.0%.
4. **Mejoramiento y Equipamiento del Centro Escolar Deyling Olivar Betancourt en Nueva Guinea**, con ejecución de C\$28.7 millones y avance físico acumulado del 100.0%.
5. **Mejoramiento y Equipamiento de los Sistemas de Agua, Saneamiento e Higiene en Centros Escolares de la Región Pacífico Sur**, con ejecución de C\$35.6 millones y avance físico acumulado del 100.0%.
6. **Mejoramiento y Equipamiento de los Sistemas de Agua, Saneamiento e Higiene en Centros Escolares de la Región Pacífico Norte**, con ejecución de C\$32.4 millones y avance físico acumulado de 63.3%.
7. **Mejoramiento y Equipamiento del Centro Escolar José Dolores Estrada en Mateare**, con ejecución de C\$2.6 millones y avance físico de 5.7%.
8. **Mejoramiento y Equipamiento del Centro Escolar Francisco Cordero en Diriamba**, con ejecución de C\$1.2 millones y avance físico de 17.4%.
9. **Mejoramiento y Equipamiento del Centro Escolar San Cristóbal (Never Oporta) en San Miguelito**, con ejecución de C\$2.3 millones y avance físico de 14.4%.
10. **Mejoramiento y Equipamiento del Centro Escolar Salomón Ibarra Mayorga en San Marcos**, con ejecución de C\$2.3 millones y avance físico de 19.1%.
11. **Mejoramiento y Equipamiento del Centro Escolar Reyna Sofía en Posoltega**, con ejecución de C\$3.7 millones y avance físico de 19.1%.
12. **Reemplazo y Equipamiento del Centro Escolar con Primaria Multigrado Claudia María Álvarez en Santa Lucía**, con ejecución de C\$2.1 millones y avance físico de 21.1%.

13. **Reemplazo y Equipamiento del Centro Escolar con Primaria Multigrado Rigoberto Lopez Perez en Posoltega**, con ejecución de C\$2.2 millones y avance físico de 42.1%.
14. **Reemplazo y Equipamiento del Centro Escolar con Primaria Multigrado Miguel Larreynaga en San Francisco Libre**, con ejecución de C\$1.7 millones y avance físico de 10.2%.
15. **Reemplazo y Equipamiento del Centro Escolar con Primaria Multigrado Profesor Denis Lumbí en Esquipulas**, con ejecución de C\$0.5 millones y avance físico de 3.0%.
16. **Reemplazo y Equipamiento del Centro Escolar con Primaria Multigrado El Zapote en Tola**, con ejecución de C\$2.7 millones y avance físico de 25.9%.
17. **Mejoramiento de Institutos de Secundaria a Nivel Nacional**, con ejecución de C\$75.6 millones y avance físico acumulado de 98.0%.
18. **Mejoramiento de Centros Emblemáticos de Secundaria a Nivel Nacional**, con ejecución de C\$52.5 millones y avance físico acumulado del 100.0%.
19. **Mejoramiento del Centro Escolar Pedro Joaquín Chamorro en San Marcos**, con ejecución de C\$31.3 millones y avance físico acumulado del 100.0%.
20. **Mejoramiento y Equipamiento del Centro Escolar Juan Francisco Sang en Prinzapolka, RACCN**, con ejecución de C\$9.2 millones y avance físico acumulado del 100.0%.
21. **Mejoramiento y Equipamiento del Centro Escolar Joselín Mercado en Waspam, RACCN**, con ejecución de C\$9.7 millones y avance físico acumulado del 100.0%.
22. **Mejoramiento y Equipamiento del Centro Escolar Andrés Castro en Waspam, RACCN**, con ejecución de C\$3.4 millones y avance físico acumulado del 100.0%.
23. **Mejoramiento y Equipamiento del Centro Escolar Simeón Walls en Prinzapolka, RACCN**, con ejecución de C\$6.0 millones y avance físico acumulado del 100.0%.
24. **Mejoramiento y Equipamiento del Centro Escolar Miguel Larreynaga en San Miguelito, Río San Juan**, con ejecución de C\$5.5 millones y avance físico acumulado del 100.0%.

25. **Mejoramiento y Equipamiento del Centro Escolar Rigoberto López Pérez en el Sauce, León**, con ejecución de C\$7.2 millones y avance físico acumulado del 100.0%.
26. **Mejoramiento y Equipamiento del Centro Escolar Santa Martha N°1 en Acoyapa, Chontales**, con ejecución de C\$5.5 millones y avance físico acumulado del 100.0%.
27. **Mejoramiento y Equipamiento del Centro Escolar con Secundaria a Distancia Maestro Teodoro Rodríguez en La Trinidad**, con ejecución de C\$4.8 millones y avance físico de 31.2%.
28. **Mejoramiento y Equipamiento del Centro Escolar con Secundaria a Distancia La Ceica en Estelí**, con ejecución de C\$6.9 millones y avance físico de 49.0%.
29. **Mejoramiento y Equipamiento del Centro Escolar con Secundaria a Distancia San Francisco en Muelles de los Bueyes**, con ejecución de C\$2.1 millones y avance físico de 20.4%.
30. **Mejoramiento y Equipamiento del Centro Escolar Marcelina Peralta en Quezalguaque**, con ejecución de C\$3.3 millones y avance físico acumulado de 7.7%.
31. **Mejoramiento y Equipamiento del Instituto Nacional Elvis Díaz Romero en Managua**, con ejecución de C\$10.8 millones y avance físico acumulado del 100.0%.
32. **Mejoramiento y Equipamiento de Preescolares a Nivel Nacional**, con ejecución de C\$24.0 millones y avance físico de 63.4%
33. **Mejoramiento y Equipamiento del Centro Escolar Rafaela Herrera en Nagarote**, con ejecución de C\$2.9 millones y avance físico de 25.1%.
34. **Reemplazo y Equipamiento de la Escuela de Educación Especial Melania Lacayo Aguirre en Masaya**, con ejecución de C\$0.7 millones y avance físico acumulado del 100.0%.

## Obras finalizadas

N°	Descripción	Indicador	Monto Contrato Millones C\$	Fecha de finalización	Ubicación
1	Mejoramiento y Equipamiento del centro escolar Rigoberto López Pérez en El Sauce	8 N° de Aulas (C/U)	15.8	06/02/2022	El Sauce
2	Mejoramiento y Equipamiento del centro escolar Miguel Larreynaga en San Miguelito	8 N° de Aulas (C/U)	16.1	12/02/2022	San Miguelito
3	Mejoramiento y Equipamiento del centro escolar Santa Martha N°1 en Acoyapa	5 N° de Aulas (C/U)	13.6	25/02/2022	Acoyapa
4	Mejoramiento y Equipamiento del centro escolar Simeón Walls en Prinzapolka	9 N° de Aulas (C/U)	41.5	03/04/2022	Prinzapolka
5	Mejoramiento y Equipamiento del centro escolar Joselín Mercado en Waspam	6 N° de Aulas (C/U)	41.7	03/04/2022	Waspam
6	Mejoramiento y Equipamiento del centro escolar Juan Francisco Sang en Prinzapolka	6 N° de Aulas (C/U)	44.6	03/04/2022	Prinzapolka
7	Mejoramiento y Equipamiento del instituto nacional Elvis Díaz Romero en Managua	23 N° de Aulas (C/U)	12.6	12/04/2022	Managua
8	Mejoramiento del centro escolar Andrés Castro en Waspam	6 N° de Aulas (C/U)	29.5	18/04/2022	Waspam

N°	Descripción	Indicador	Monto Contrato Millones C\$	Fecha de finalización	Ubicación
9	Mejoramiento del centro escolar Virgen del Carmen en Bluefields	9 N° de Aulas (C/U)	41.6	19/06/2022	Bluefields
10	Mejoramiento del centro escolar San José en El Tortuguero	11 N° de Aulas (C/U)	31	19/06/2022	El Tortuguero
11	Mejoramiento del centro escolar Deyling Olivares Betancourt en Nueva Guinea	8 N° de Aulas (C/U)	32.8	20/09/2022	Nueva Guinea

### Empresa Nicaragüense de Acueductos y Alcantarillados Sanitarios.

El PIP de ENACAL asignado en Gobierno Central es de C\$922.7 millones, C\$318.3 millones financiados con Rentas del Tesoro y C\$604.4 millones con Préstamos Externos. La ejecución enero - septiembre en Gobierno Central es de C\$545.1 millones, C\$216.3 millones con Rentas del Tesoro y C\$328.8 millones con Préstamos Externos, equivalente a 59.1% de su programación anual.

Resumen de la ejecución:

- Mejoramiento y ampliación del sistema de alcantarillado sanitario de la Ciudad de Masaya**, con ejecución de C\$0.4 millones y avance físico acumulado del 100.0%, correspondiente a las actividades de promotoría social y ambiental del proyecto.
- Mejoramiento y ampliación de los sistemas de agua potable y alcantarillado sanitario de la Ciudad de Granada**, con ejecución de C\$5.7 millones y avance físico acumulado del 100.0%.
- Mejoramiento del sistema de agua potable y construcción del alcantarillado sanitario de la Ciudad de Bluefields**, con ejecución de C\$2.1 millones y avance físico de 50.4%, correspondiente a gastos operativos de la unidad ejecutora del proyecto.
- Mejoramiento y ampliación del sistema de agua potable y construcción del sistema de alcantarillado sanitario de la Ciudad de Bilwi**, con ejecución de C\$11.8 millones y avance físico acumulado de 96.3%.



5. **Mejoramiento y ampliación del sistema de agua potable de la Ciudad de El Rama - La Esperanza**, con ejecución de C\$0.5 millones y avance físico acumulado del 100.0%, correspondiente a actividades de promotoría social y ambiental.
6. **Mejoramiento y ampliación del sistema de agua potable de la Ciudad de Nueva Guinea**, con ejecución de C\$0.9 millones y avance físico acumulado del 100.0%, correspondiente a actividades de promotoría social y ambiental.
7. **Construcción y equipamiento de pozos en el Municipio de Managua**, con ejecución de C\$36.5 millones y avance físico acumulado de 66.2%, correspondiente a obras de perforación y equipamiento.
8. **Ampliación de las redes de agua potable y alcantarillado sanitario en el Departamento de Managua**, con ejecución de C\$9.7 millones y avance físico acumulado del 100.0%, correspondiente a construcción e instalación de conexiones domiciliarias.
9. **Ampliación de las redes de agua potable y alcantarillado sanitario en el Departamento de Rivas**, con ejecución de C\$2.0 millones y avance físico acumulado de 48.0%, correspondiente a construcción e instalación de conexiones domiciliarias.
10. **Ampliación de las redes de agua potable y alcantarillado sanitario en el Departamento de Chinandega**, con ejecución de C\$25.6 millones y avance físico acumulado de 55.4%, correspondiente a construcción e instalación de conexiones domiciliarias.
11. **Mejoramiento y ampliación del sistema de agua potable y construcción del sistema de alcantarillado sanitario de la Ciudad de Nandaime**, con ejecución de C\$1.6 millones y avance físico acumulado de 99.2%, correspondiente a actividades de promotoría social y ambiental.
12. **Construcción del sistema de alcantarillado sanitario de la Ciudad de El Rama - La Esperanza**, con ejecución de C\$0.7 millones y avance físico acumulado de 73.5%, correspondiente a actividades de promotoría social y ambiental.
13. **Construcción del sistema de alcantarillado sanitario de la Ciudad de Nueva Guinea**, con ejecución de C\$1.2 millones y avance físico acumulado de 88.7%, correspondiente a actividades de promotoría social y ambiental.
14. **Mejoramiento y ampliación del sistema de alcantarillado sanitario de la Ciudad de Rivas**, con ejecución de C\$1.1 millones y avance físico acumulado de 68.0%, correspondiente a actividades de promotoría social y ambiental.

15. **Ampliación de las redes de agua potable y alcantarillado sanitario en el Departamento de Estelí**, con ejecución de C\$11.1 millones y avance físico acumulado del 100.0%, correspondiente a construcción e instalación de conexiones domiciliarias.
16. **Construcción del sistema de alcantarillado y planta de tratamiento de la Ciudad de Juigalpa**, con ejecución de C\$1.2 millones y avance físico acumulado de 70.2%, correspondiente a actividades de promotoría social y ambiental.
17. **Construcción y equipamiento de pozos en el Departamento de Matagalpa**, con ejecución de C\$10.4 millones y avance físico acumulado de 82.6%, correspondiente a obras de perforación y equipamiento.
18. **Mejoramiento del sistema de tratamiento de aguas residuales de Managua**, con ejecución de C\$11.5 millones y avance físico acumulado de 90.5%, correspondiente a las obras de mejoramiento y tratamiento de aguas residuales.
19. **Mejoramiento y ampliación del sistema de alcantarillado sanitario de la Ciudad de Chinandega**, con ejecución de C\$1.5 millones y avance físico acumulado de 58.2%, correspondiente a complemento para pago de terrenos y actividades de promotoría social y ambiental.
20. **Mejoramiento y ampliación del sistema de alcantarillado sanitario de la Ciudad de Chichigalpa**, con ejecución de C\$1.0 millones y avance físico acumulado de 70.4%, correspondiente a complemento para pago de terrenos y actividades de promotoría social y ambiental.
21. **Mejoramiento y ampliación del sistema de alcantarillado sanitario de la Ciudad de El Viejo, Chinandega**, con ejecución de C\$0.9 millón y avance físico acumulado de 26.0%, correspondiente a complemento para pago de terrenos y actividades de promotoría social y ambiental.
22. **Construcción del sistema de alcantarillado sanitario en las localidades del Departamento de Managua**, con ejecución de C\$13.2 millones y avance físico acumulado de 65.2%, correspondiente a gastos operativos de la unidad ejecutora del programa.
23. **Mejoramiento y ampliación del sistema de agua potable de Altagracia**, con ejecución de C\$85.0 millones y avance físico acumulado de 49.4%, correspondiente a obras de agua potable, supervisión y gastos operativos del acompañamiento socio ambiental.
24. **Mejoramiento y ampliación del sistema de agua potable de Moyogalpa**, con ejecución de C\$53.1 millones y avance físico acumulado de 68.6%, correspondiente a obras de agua potable, supervisión y gastos operativos del acompañamiento socio ambiental.

25. **Mejoramiento y ampliación del sistema de agua potable de San Juan del Sur**, con ejecución de C\$15.9 millones y avance físico acumulado de 75.3%, correspondiente a obras de agua potable, supervisión y gastos operativos del acompañamiento socio ambiental.
26. **Mejoramiento y ampliación del sistema de agua potable de Wiwilí de Jinotega**, con ejecución de C\$4.9 millones y avance físico acumulado de 10.1%, por acompañamiento socio ambiental y supervisión.
27. **Mejoramiento y ampliación del sistema de agua potable de Quilalí**, con ejecución de C\$3.7 millones y avance físico acumulado de 34.2%, por acompañamiento socio ambiental y supervisión.
28. **Mejoramiento y ampliación del sistema de agua potable de las Sabanas**, con ejecución de C\$3.1 millones y avance físico acumulado de 11.7%, por acompañamiento socio ambiental y supervisión.
29. **Construcción del sistema de alcantarillado sanitario de Catarina, Niquinohomo y San Juan de Oriente**, con ejecución de C\$0.6 millones y avance físico del 100.0%, correspondiente a obras de saneamiento, supervisión y gastos operativos del acompañamiento socio ambiental.
30. **Construcción del sistema de alcantarillado sanitario de Moyogalpa**, con ejecución de C\$39.9 millones y avance físico acumulado de 69.4%, correspondiente a obras de saneamiento, supervisión y gastos operativos del acompañamiento socio ambiental.
31. **Construcción del sistema de alcantarillado sanitario de Altagracia**, con ejecución de C\$20.4 millones y avance físico de 94.1%, correspondiente a obras de saneamiento, supervisión y gastos operativos del acompañamiento socio ambiental.
32. **Construcción del sistema de alcantarillado sanitario de Tola**, con ejecución de C\$8.4 millones y avance físico de 48.6%.
33. **Mejoramiento y ampliación del sistema de alcantarillado sanitario de San Juan del Sur**, con ejecución de C\$20.1 millones y avance físico de 67.3%, correspondiente a obras de saneamiento, supervisión y gastos operativos de la promotoría y acompañamiento socio ambiental.
34. **Mejoramiento de la gestión técnica y comercial y obras de impacto rápido de ENACAL - Altamira, Managua**, con ejecución de C\$79.3 millones y avance físico acumulado de 54.2%.
35. **Mejoramiento y ampliación del sistema de alcantarillado sanitario y tratamiento de aguas residuales de la Ciudad de Telica**, con ejecución de

C\$0.3 millones y avance físico de 47.9%, correspondiente a acompañamiento socio ambiental y supervisión de obras.

36. **Mejoramiento y ampliación del sistema de agua potable en la Ciudad de Jinotepe**, con ejecución de C\$0.8 millones y avance físico acumulado de 0.7%, correspondiente a actividades de promotoría social y ambiental.
37. **Mejoramiento y ampliación del sistema de alcantarillado sanitario y tratamiento de aguas residuales de la Ciudad de Jinotepe**, con ejecución de C\$0.8 millones y avance físico acumulado de 66.5%, correspondiente a promotoría social y ambiental.
38. **Mejoramiento y ampliación del sistema de agua potable en la Ciudad de León**, con ejecución de C\$1.0 millones y avance físico acumulado de 75.2%, correspondiente a actividades de promotoría social y ambiental.
39. **Mejoramiento y ampliación del sistema de alcantarillado sanitario y tratamiento de aguas residuales de la Ciudad de León**, con ejecución de C\$30.8 millones y avance físico acumulado de 44.2%, correspondiente a gastos operativos de la unidad ejecutora del programa.
40. **Mejoramiento y ampliación del sistema de alcantarillado sanitario y tratamiento de aguas residuales de Ciudad Darío y Las Calabazas**, con ejecución de C\$0.3 millones y avance físico de 56.8%.
41. **Construcción y rehabilitación de pozos de agua potable en el Departamento de Managua**, con ejecución de C\$3.8 millones y avance físico del 100.0%, correspondiente al equipamiento.
42. **Construcción y rehabilitación de pozos de agua potable en el Departamento de Carazo**, con ejecución de C\$4.0 millones, correspondiente al equipamiento.
43. **Construcción de sistemas de generación y suministro de energía renovable para la operación del proyecto de Mejoramiento y Ampliación de los Sistemas de Agua Potable y Saneamiento en 7 Ciudades**, con ejecución de C\$0.1 millones y avance físico acumulado de 45.5%, correspondiente a los estudios de factibilidad del proyecto.
44. **Construcción de pozos de agua potable en el Departamento de Boaco**, con ejecución de C\$2.5 millones y avance físico del 100.0%, correspondiente a equipamiento.
45. **Construcción y Equipamiento del pozo de agua potable en La Trinidad, Estelí**, con ejecución de C\$9.0 millones y avance físico acumulado de 54.2%, correspondiente a equipamiento.

46. **Rehabilitación de pozos de agua potable en el Departamento de Boaco**, con ejecución de C\$3.6 millones y avance físico del 100.0%.
47. **Construcción de pozos de agua potable en el Departamento de Matagalpa**, con ejecución de C\$3.1 millones y avance físico del 100.0%, correspondiente a equipamiento.

## Obras finalizadas

N°	Descripción	Indicador	Monto Contrato Millones C\$	Fecha de finalización	Ubicación
1	Mejoramiento y Ampliación de los Sistemas de Agua Potable y Alcantarillado Sanitario de la Ciudad de Granada	23 N° de Unidades (C/U)	6.4	03/02/2022	Granada
2	Mejoramiento del Sistema de Tratamiento de Aguas Residuales de Managua	100 Porcentaje de Avance (%)	47.6	05/02/2022	Managua
3	Construcción y Rehabilitación de Pozos de Agua Potable en el Departamento de Boaco	4 N° de Unidades (C/U)	7.3	28/02/2022	Boaco
4	Mejoramiento y Ampliación del Sistema de Agua Potable y Construcción del Sistema de Alcantarillado Sanitario de la Ciudad de Bilwi	1,170 N° de Conexiones Nuevas (C/U)	99.6	20/04/2022	Bilwi
5	Mejoramiento y Ampliación del Sistema de Alcantarillado Sanitario de la Ciudad de Rivas	2,520 N° de Conexiones Nuevas (C/U)	172	23/05/2022	Rivas
6	Mejoramiento y Ampliación del Sistema de Alcantarillado Sanitario de la Ciudad de Masaya	1 N° de Unidades (C/U)	428.1	31/08/2022	Masaya

## Empresa Nacional de Transmisión Eléctrica

El Presupuesto actualizado de la transferencia de capital a ENATREL es de C\$473.2 millones, de los cuales C\$3.0 millones (0.6%) corresponden a Rentas del Tesoro, C\$179.9 millones (38.0%) a Rentas del Tesoro/Alivio BID y C\$290.3 millones (61.4%), a Préstamos Externos. Refleja una ejecución acumulada de C\$389.4 millones, de los cuales C\$2.2 millones corresponden a Rentas del Tesoro, C\$113.6 millones a Rentas del Tesoro/Alivio BID y C\$273.5 millones a Préstamos Externos.

Resumen de la ejecución:

1. **Construcción Línea de Transmisión para conectar la Planta Hidroeléctrica Tumarín**, con ejecución C\$2.9 millones, correspondiente a la Administración del proyecto.
2. **Construcción de red de distribución eléctrica rural en los Departamentos de Nueva Segovia, Madriz, Estelí, Jinotega y Matagalpa (PNESER)**, con ejecución de C\$155.5 millones, correspondiente a gastos de la Unidad Ejecutora, supervisión y ejecución de obras.
3. **Normalización del servicio eléctrico en asentamientos Sector Managua (PNESER)**, con ejecución de C\$42.1 millones, correspondiente a Unidad Ejecutora, supervisión y ejecución de obras.
4. **Normalización del Servicio Eléctrico en Asentamientos Sector Norte (PNESER)**, con ejecución de C\$37.0 millones, correspondiente a ejecución de obras.
5. **Normalización del Servicio Eléctrico en Asentamientos Sector Occidente (PNESER)**, con ejecución de C\$35.1 millones, correspondiente a ejecución de obras, en proceso de finiquito.
6. **Normalización del Servicio Eléctrico en Asentamientos Sector Sur (PNESER)**, con ejecución de C\$4.5 millones, correspondiente a ejecución de obras.
7. **Normalización del Servicio Eléctrico en Asentamientos Sector Oriente (PNESER)**, con ejecución de C\$34.4 millones, correspondiente a ejecución de obras.
8. **Ampliación de la red de datos de Banda Ancha – ENATREL**, con ejecución de C\$2.2 millones, correspondiente a la Unidad Ejecutora.
9. **Mejoramiento del sistema de transmisión de Nicaragua**, con ejecución de C\$7.2 millones, correspondiente a la Unidad Ejecutora.

10. **Mejoramiento de la red de distribución eléctrica y sistema de medición en el Departamento de Managua**, con ejecución de C\$10.4 millones, correspondiente a la Unidad Ejecutora y la supervisión.
11. **Rehabilitación de la red de distribución eléctrica en el Departamento de Managua**, con ejecución de C\$14.6 millones, correspondiente a la Unidad Ejecutora y la supervisión.
12. **Ampliación de la Capacidad Operativa del Centro Nacional de Despacho de Carga-Managua**, con ejecución de C\$3.5 millones, correspondiente a la Unidad Ejecutora.
13. **Ampliación Subestación La Esperanza y Línea de Transmisión Esperanza - La Gateada**, con ejecución de C\$8.5 millones, correspondiente a la Unidad Ejecutora.
14. **Construcción de Subestación Bluefields II en 138KV, Línea de Transmisión La Esperanza II-Bluefields II en 138KV y Ampliación de la Subestación La Esperanza II**, con ejecución de C\$16.7 millones, correspondiente a la Unidad Ejecutora.
15. **Construcción de Subestación El Tortuguero y Línea de Transmisión en 138 KV El Tortuguero-La Esperanza**, con ejecución de C\$14.7 millones, correspondiente a la Unidad Ejecutora.

### **Fondo de Inversión Social de Emergencia**

El PIP actualizado del FISE es de C\$249.6 millones, con Préstamos Externos. La ejecución es de C\$149.0 millones, que representa 59.7% de su PIP.

Resumen de la ejecución:

1. **Ampliación de la Cobertura del Servicio Sostenible de Agua y Saneamiento Rural en la Región Norte**, con ejecución de C\$0.2 millones, que corresponde a estudios de pre inversión.
2. **Ampliación de la Cobertura del Servicio Sostenible de Agua y Saneamiento en Las Segovias**, con ejecución de C\$31.7 millones y avance físico de 26.6%, correspondiente a las obras contratadas en los municipios de La Trinidad, San José de Cusmapa, Yalagüina y Totogalpa.
3. **Ampliación de la Cobertura del Servicio Sostenible de Agua y Saneamiento en León y Chinandega**, con ejecución de C\$27.6 millones y avance físico de 95.3%, que corresponde a las obras contratadas en los municipios de El Sauce, Nagarote y León.

4. **Ampliación de la Cobertura del Servicio Sostenible de Agua y Saneamiento en Managua**, con ejecución de C\$13.0 millones y avance físico de 62.2%, correspondiente a las obras contratadas en los municipios de San Francisco Libre y Ticuantepe.
5. **Ampliación de la Cobertura del Servicio Sostenible de Agua y Saneamiento en Masaya, Carazo, Granada y Rivas**, con ejecución de C\$30.0 millones y avance físico de 23.9%, correspondiente a las obras contratadas.
6. **Ampliación de la Cobertura del Servicio Sostenible de Agua y Saneamiento en Boaco y Chontales**, con ejecución de C\$11.2 millones y avance físico de 69.6%, correspondiente a las obras contratadas, ubicadas en el municipio de Acoyapa.
7. **Ampliación de la cobertura del servicio sostenible de agua y saneamiento en Matagalpa y Jinotega**, con ejecución de C\$6.4 millones y avance físico de 33.0% del proyecto.
8. **Construcción de Infraestructura Social en la Costa Caribe Norte**, con ejecución de C\$29.0 millones y avance físico de 53.0%, correspondiente a las obras contratadas en las comunidades de Awastara, Ninayari, Dakra y Pahra, en el municipio de Puerto Cabeza.

### **Policía Nacional**

El PIP actualizado de la Policía Nacional es de C\$335.0 millones, de los cuales C\$267.2 millones con Rentas del Tesoro, C\$34.0 millones de Rentas con Destino Específico y C\$33.8 millones de Donaciones Externas. La ejecución es de C\$234.8 millones, para un porcentaje de ejecución de 70.1%.

Resumen de la ejecución:

1. **Reemplazo y equipamiento delegación policial departamental en León**, con ejecución de C\$113.2 millones y avance físico acumulado de 90.0%.
2. **Reemplazo y equipamiento delegación policial departamental de Granada**, con ejecución de C\$1.5 millones.
3. **Reemplazo y equipamiento delegación policial en Ticuantepe, Managua**, con ejecución de C\$1.3 millones. La ejecución corresponde a equipamiento.
4. **Construcción del Policlínico para atención ambulatoria de adultos y pediatría del Hospital Carlos Roberto Huembes, Policía Nacional**, con ejecución de C\$67.8 millones y avance físico acumulado de 98.0%.



5. **Reemplazo y equipamiento delegación policial en la comunidad Tecolostote en el Municipio de San Lorenzo, Boaco**, con ejecución de C\$1.2 millones. La ejecución corresponde a equipamiento.
6. **Reemplazo y equipamiento delegación policial en Nueva Guinea, RACCS**, con ejecución de C\$31.6 millones.
7. **Reemplazo y equipamiento delegación policial en Nindirí, Masaya**, con ejecución de C\$2.9 millones. Correspondiente a adquisición de equipos.
8. **Reemplazo y equipamiento delegación policial en Mateare, Managua**, con ejecución de C\$2.9 millones. Correspondiente a adquisición de equipos.
9. **Reemplazo y equipamiento delegación policial en la Comunidad La Boquita en el Municipio de Diriamba, Carazo**, con ejecución de C\$1.2 millones.
10. **Reemplazo y equipamiento delegación policial en la comunidad de los Chiles, Río San Juan**, con ejecución de C\$1.1 millones.
11. **Mejoramiento y equipamiento delegación policial distrito 2, Managua**, con ejecución de C\$1.5 millones y avance físico de 45.0% en la obra de mejoramiento.
12. **Mejoramiento y equipamiento delegación policial distrito 3, Managua**, con ejecución de C\$1.5 millones y avance físico de 45.0% en la obra de mejoramiento.
13. **Mejoramiento y equipamiento delegación policial distrito 4, Managua**, con ejecución de C\$0.4 millones y avance físico de 51.0% en la obra de mejoramiento.
14. **Mejoramiento y equipamiento delegación policial distrito 5, Managua**, con ejecución de C\$3.0 millones y avance físico de 99.0% en la obra de mejoramiento.
15. **Mejoramiento y equipamiento delegación policial distrito 6, Managua**, con ejecución de C\$3.0 millones y avance físico de 99.0% en la obra de mejoramiento.
16. **Mejoramiento y equipamiento delegación policial distrito 7, Managua**, con ejecución de C\$0.9 millones y avance físico de 52.0% en la obra de mejoramiento.

## Obras Finalizadas

N°	Descripción	Indicador	Monto Contrato Millones C\$	Fecha de finalización	Ubicación
1	Mejoramiento delegación policial Distrito 2, Managua	252 Superficie (m <sup>2</sup> )	3.2	23/05/2022	Managua
2	Mejoramiento delegación policial Distrito 3, Managua	100 Superficie (m <sup>2</sup> )	3.9	03/05/2022	Managua

## Ministerio de Energía y Minas

El PIP actualizado del MEM es de C\$742.9 millones, de los cuales C\$155.1 millones son Rentas del Tesoro, C\$13.1 millones son Rentas del Tesoro/Alivio BID, C\$136.5 millones son Donaciones Externas y C\$438.2 millones son Préstamos Externos. La ejecución acumulada es de C\$397.9 millones, equivalente a 53.6% de su PIP actualizado.

## Resumen de la Ejecución:

1. **Electrificación Rural**, con ejecución de C\$5.0 millones, correspondiente a actividades de levantamiento y diseño.
2. **Instalación de Sistemas Fotovoltaicos Individuales en la RACCN**, con ejecución de C\$10.5 millones, que corresponde a las actividades de la unidad ejecutora y la supervisión por instalación de sistemas fotovoltaicos - RACCN.
3. **Instalación de Sistemas Fotovoltaicos Individuales en la RACCS**, con ejecución de C\$299.2 millones y avance físico acumulado de 79.8%, correspondiente a las obras: Instalación de Sistemas Fotovoltaicos en los municipios Desembocadura de Río Grande, Laguna de Perlas, El Rama, El Ayote y Nueva Guinea.
4. **Instalación de Sistemas Fotovoltaicos Individuales en Río San Juan**, con ejecución de C\$6.3 millones.
5. **Construcción de Central Geotermoeléctrica en el Campo del Volcán Cosigüina – Chinandega**, con ejecución de C\$76.9 millones y avance físico acumulado de 80.4%, correspondiente a mejora en la vía de acceso en el campo del volcán, supervisión técnica, construcción pozo de abastecimiento de agua, supervisión ambiental, construcción de plataforma de perforación de pozos y estudio estratégico sobre el aprovechamiento geotérmico de fuentes localizadas en Tipitapa, Mateare y Telica.

## **Instituto Nicaragüense de Estudios Territoriales**

El PIP actualizado del INETER es de C\$16.3 millones con Rentas del Tesoro. La ejecución es de C\$10.4 millones, para un nivel de ejecución de 63.8%.

Resumen de la ejecución:

1. **Mejoramiento de capacidades técnicas del INETER para la homologación del catastro físico y municipal de Nicaragua**, con ejecución de C\$5.0 millones.
2. **Ampliación de la red de monitoreo Hidrogeológico en los acuíferos del Pacífico de Nicaragua**, con ejecución de C\$0.5 millones. Correspondiente a adquisición de equipos.
3. **Instalación de sistema de alerta temprana por deslizamiento ante los efectos del cambio climático en el Volcán Concepción y Zona Central montañosa**, con ejecución de C\$0.1 millones.
4. **Instalación de un sistema de alerta temprana para los municipios de Jalapa y Dipilto**, con ejecución de C\$0.2 millones.
5. **Mejoramiento del sistema administrativo y financiero del INETER**, con ejecución de C\$0.4 millones y avance físico de 79.9%.
6. **Ampliación de la red de vigilancia Hidrometeorológica a nivel nacional**, con ejecución de C\$0.4 millones.
7. **Rehabilitación de estaciones hidrometeorológicas a nivel nacional**, con ejecución de C\$2.7 millones, para gastos operativos y giras de campo de supervisión y adquisición de equipos.

## **Ministerio de Hacienda y Crédito Público**

El PIP actualizado del MHCP es de C\$527.8 millones, de los cuales C\$87.0 millones son Donaciones Externas y C\$440.8 millones de Préstamo Externo. La ejecución acumulada a septiembre es de C\$345.7 millones, que equivale a 65.5% del PIP total; por fuente de financiamiento, C\$258.9 millones corresponden a Préstamos Externos y C\$86.8 millones a Donaciones Externas.

Resumen de la ejecución:

1. **Construcción y Equipamiento de las Instalaciones Fronterizas en San Pancho**, con avance físico acumulado del 100.0% (contrato) y ejecución de C\$85.7 millones.

2. **Reemplazo y Equipamiento del edificio de Ventanilla Única de comercio exterior de Nicaragua en Managua**, con avance físico acumulado del 100.0% y ejecución de C\$1.2 millones.

En el contexto de los Convenios de Emergencia por Pandemia COVID - 19, Desastres por Huracanes y Reactivación Económica y Protección Social se ejecutan los siguientes proyectos:

3. **Ampliación y Equipamiento del Laboratorio Epidemiológico en Silais León - Atención Pandemia COVID 19**, con ejecución de C\$0.2 millones en la obra de ampliación.
4. **Ampliación y Equipamiento del Laboratorio Epidemiológico en Silais Rivas - Atención Pandemia COVID 19**, con ejecución de C\$0.1 millones en la actividad de equipamiento.
5. **Construcción y Equipamiento del Laboratorio Epidemiológico en Silais Boaco - Atención Pandemia COVID 19**, con ejecución de C\$0.1 millones en la actividad de equipamiento.
6. **Ampliación y Equipamiento del Laboratorio Epidemiológico en Silais Managua - Atención Pandemia COVID 19**, con ejecución de C\$0.1 millones en la actividad de equipamiento.
7. **Construcción y Equipamiento de la unidad de Cuidados Intensivos del Hospital Departamental Jose Nieborowsky en Boaco - Atención Pandemia COVID 19**, con ejecución de C\$0.8 millones para diseños del proyecto.
8. **Mejoramiento y Equipamiento del área de unidad de Cuidados Intensivos del Hospital Regional Asunción en Juigalpa, Chontales - Atención Pandemia COVID 19**, con ejecución de C\$0.5 millones de la obra de mejoramiento.
9. **Ampliación y Equipamiento de la unidad de Cuidados Intensivos del Hospital Regional San Juan de Dios en Estelí - Atención Pandemia COVID 19**, con ejecución de C\$0.4 millones en la actividad de equipamiento.
10. **Mejoramiento y Equipamiento de la unidad de cuidados intensivos del Hospital Departamental Amistad Japón Nicaragua en Granada - Atención Pandemia COVID 19**, con ejecución de C\$2.9 millones en la actividad de equipamiento.
11. **Mejoramiento y Equipamiento del área de emergencia del Hospital Departamental Victoria Motta en Jinotega - Atención Pandemia COVID 19**, con ejecución de C\$2.6 millones en la obra de mejoramiento.

12. **Construcción y Equipamiento de la unidad de Cuidados Intensivos del Hospital primario Carlos Centeno en Siuna, RACCN - Atención Pandemia COVID 19**, con ejecución de C\$0.5 millones en la obra de construcción del proyecto.
13. **Construcción y Equipamiento de la unidad de Cuidados Intensivos del Hospital Departamental Juan Antonio Brenes en Somoto, Madriz - Atención Pandemia COVID 19**, con ejecución de C\$0.6 millones en la actividad de equipamiento.
14. **Ampliación y Equipamiento del área de emergencia del Hospital Departamental Alemán Nicaragüense en Managua - Atención Pandemia COVID 19**, con ejecución de C\$1.6 millones en la obra de ampliación del proyecto.
15. **Mejoramiento y Equipamiento del área de emergencia del Hospital Departamental Humberto Alvarado en Masaya - Atención Pandemia COVID 19**, con ejecución de C\$2.2 millones en la obra de mejoramiento.
16. **Mejoramiento y Equipamiento del área de emergencia del Hospital Departamental Luis Felipe Moncada en San Carlos, Río San Juan - Atención Pandemia COVID 19**, con ejecución de C\$0.8 millones en la obra de mejoramiento.
17. **Mejoramiento y Equipamiento del Hospital primario Jacinto Hernández en Nueva Guinea, RACCS - Atención Pandemia COVID 19**, con ejecución de C\$0.7 millones en la obra de ampliación.
18. **Ampliación y Equipamiento de la Unidad de Cuidados Intensivos del Hospital Manolo Morales en Managua - Atención Pandemia COVID 19**, con ejecución de C\$0.5 millones en la actividad de equipamiento.
19. **Mejoramiento de Caminos Productivos en la Región Centro, RACCN y RACCS**, con avance físico de 85.0% y ejecución de C\$239.8 millones.
20. **Rehabilitación de caminos afectas por los Huracanes Eta e Iota en el Norte y Caribe de Nicaragua**, con ejecución de C\$1.3 millones.
21. **Construcción y Rehabilitación de viviendas afectadas por los Huracanes Eta e Iota a Nivel Nacional**, con ejecución de C\$3.0 millones.

## Obras Finalizadas

N°	Descripción	Indicador	Monto Contrato Millones C\$	Fecha de finalización	Ubicación
1	Construcción de las instalaciones fronterizas en San Pancho	52,169.1 Superficie (m <sup>2</sup> )	533.1	30/08/2022	Río San Juan

**Ministerio de Gobernación**

El PIP actualizado del MIGOB es de C\$150.0 millones, con la fuente de Rentas del Tesoro. La ejecución es de C\$46.7 millones, equivalente a 31.1%.

Resumen de la ejecución:

- Rehabilitación del Edificio sede del Ministerio de Gobernación**, con ejecución de C\$1.8 millones y avance físico de 90.0% de la obra.
- Equipamiento Tecnológico del Departamento de Registro de Agentes Extranjeros en Managua**, con ejecución de C\$2.8 millones.
- Construcción y Equipamiento del Centro Penitenciario en León**, con ejecución de C\$14.2 millones.
- Mejoramiento del Edificio Sede de DGME en Managua**, con ejecución de C\$3.4 millones.
- Equipamiento de Infraestructura Tecnológica para Puestos Fronterizos a Nivel Nacional**, con ejecución de C\$10.1 millones.
- Mejoramiento y Equipamiento de la Estación de Bomberos en León**, con ejecución de C\$11.2 millones.
- Mejoramiento y Equipamiento del Taller de Mecánica para Medios Especializados del MIGOB**, con ejecución de C\$3.0 millones, en la actividad de equipamiento.

**Fondo de Preinversión**

El PIP actualizado del Fondo de Preinversión es de C\$80.0 millones, con la fuente Rentas del Tesoro y ejecución de C\$39.3 millones, para una ejecución de 49.1%.

Resumen de la ejecución:

- **Estudios de Preinversión**, con ejecución de C\$39.3 millones, concentra un total de 14 actividades, de las cuales 12 están contratadas; a continuación, su detalle:
  1. **Estudio de factibilidad y diseño para el mejoramiento del sistema de alcantarillado sanitario de Sébaco**, con ejecución de C\$1.8 millones, estudio finalizado.
  2. **Estudio de factibilidad y diseño para el mejoramiento y ampliación del sistema de alcantarillado sanitario de El Sauce**, con ejecución de C\$1.7 millones, estudio finalizado.
  3. **Plan maestro de inversiones en centros penales y centros de acusados**, con ejecución de C\$4.0 millones.
  4. **Estudios de pre factibilidad y diseño para el mejoramiento de condiciones de infraestructura y servicios del sitio histórico Ruinas de León Viejo**, con ejecución de C\$8.4 millones.
  5. **Estudios de pre factibilidad y diseño para el mejoramiento de condiciones de infraestructura y servicios de la Fortaleza Inmaculada Concepción El Castillo, Río San Juan**, con ejecución de C\$7.5 millones.
  6. **Estudios y diseños para el Mejoramiento y Ampliación de los sistemas de agua potable, alcantarillado sanitario y tratamiento de aguas residuales de la ciudad de Jinotega**, con ejecución de C\$9.0 millones.
  7. **Estudios y diseños para la construcción de los sistemas de alcantarillado sanitario y tratamiento de aguas residuales para la localidad de Santa Teresa, Carazo**, con ejecución de C\$3.5 millones.
  8. **Consultoría para la gestión financiera del Fondo de Preinversión**, con ejecución de C\$0.4 millones.
  9. **Consultoría para el seguimiento a contratos del Fondo de Preinversión**, con ejecución de C\$0.4 millones.
  10. **Consultoría para el Seguimiento a la ejecución del Fondo de Preinversión**, con ejecución de C\$0.5 millones.
  11. **Estudios de pre factibilidad para la construcción de subestaciones eléctricas, líneas de transmisión y mejoramiento de estaciones eléctricas de ENATREL**, con ejecución de C\$1.4 millones.
  12. **Estudio de factibilidad para la construcción de las oficinas de la sede Central del Instituto Nicaragüense de la Pesca y Acuicultura (INPESCA) y demanda de transporte público en la ciudad de Managua**, con ejecución de C\$0.7 millones.

## **Gobierno Regional Autónomo Costa Caribe Norte**

El PIP actualizado del Gobierno Regional Autónomo Costa Caribe Norte (GRACCN), es de C\$50.0 millones con Rentas del Tesoro y ejecución de C\$45.2 millones, 93.3% de su asignación anual.

Resumen de la ejecución:

1. **Rehabilitación de Camino Productivo Leymus – San Jerónimo en el Municipio de Waspam**, con ejecución de C\$4.0 millones.
2. **Rehabilitación de Camino Productivo Naranjal-Sisikuas en Puerto Cabezas, RACCN**, con ejecución de C\$1.0 millón.
3. **Rehabilitación Camino Productivo Nazareth - El Progreso en el Municipio de Puerto Cabezas**, con ejecución de C\$1.5 millones.
4. **Rehabilitación Camino Productivo Greytown - Greytown Arriba en el Municipio de Puerto Cabezas**, con ejecución de C\$1.5 millones.
5. **Rehabilitación Estadio Municipal de Béisbol Jhonny Plehn Errington en Rosita**, con ejecución de C\$6.0 millones.
6. **Rehabilitación de Camino Productivo Corozo Centro-Silibila en Prinzapolka, RACCN** con ejecución de C\$3.0 millones.
7. **Mejoramiento Cancha Municipal Domingo Peralta en el Municipio de Prinzapolka, RACCN**, con ejecución de C\$2.0 millones.
8. **Construcción Estadio Municipal de Béisbol en Puerto Cabezas**, con ejecución de C\$4.5 millones.
9. **Rehabilitación Estadio Municipal de Béisbol Oncelo Martin Jackson en Siuna**, con ejecución de C\$2.0 millones.
10. **Mejoramiento de Calles en la Comunidad de Vesubio en el Municipio de Bonanza**, con ejecución de C\$4.0 millones.
11. **Mejoramiento de Cancha Multiusos en el Municipio de Mulukukú**, con ejecución de C\$0.7 millones.
12. **Construcción de Estadio de Béisbol en la Comunidad Barra de Prinzapolka del Municipio de Prinzapolka, RACCN**, con ejecución de C\$1.0 millón.
13. **Rehabilitación de Camino Productivo Yulu-Lapan en el Municipio de Puerto Cabezas**, con ejecución de C\$1.0 millón.



14. **Construcción Puente Peatonal Tawasakia-Ululaya en el Municipio de Puerto Cabezas**, con ejecución de C\$1.9 millones.
15. **Mejoramiento Cancha Municipal Omar Mercado de Siuna**, con ejecución de C\$1.0 millón.
16. **Rehabilitación de Camino Productivo Empalme Coperna-Coperna en Municipio de Siuna**, con ejecución de C\$1.0 millón.
17. **Rehabilitación de Camino Productivo Trinitaria-La Rampla en el Municipio de Siuna**, con ejecución de C\$0.5 millones.
18. **Rehabilitación de Camino Productivo Hormiguero-El Carro en el Municipio de Siuna**, con ejecución de C\$0.5 millones.
19. **Rehabilitación de Camino Productivo Guaba-Pijibaye en el Municipio de Siuna**, con ejecución de C\$0.5 millones.
20. **Construcción de Sistema de Letrinas en la Comunidad Floripón del Municipio de Siuna**, con ejecución de C\$0.8 millones.
21. **Construcción de Biblioteca Municipal en Siuna** con ejecución de C\$0.8 millones.
22. **Construcción de Graderías en el Campo de Fútbol del Municipio de Siuna**, con ejecución de C\$0.5 millones.
23. **Mejoramiento de Calles en el Municipio de Waspam**, con ejecución de C\$1.5 millones.
24. **Mejoramiento de Campo de Fútbol en el Municipio de Waspam**, con ejecución de C\$2.0 millones.
25. **Construcción de Rastro Municipal en Waspam**, con ejecución de C\$2.0 millones.

### **Gobierno Regional Autónomo Costa Caribe Sur**

El PIP actualizado del Gobierno Regional Autónomo Costa Caribe Sur (GRACCS) es de C\$53.0 millones con Rentas del Tesoro y ejecución de C\$26.6 millones, lo que representa 50.3% de su asignación anual.

Resumen de la ejecución:

1. **Construcción de Estadio de Fútbol en Bluefields**, con ejecución de C\$5.4 millones.
2. **Rehabilitación de Camino Rural en las Comunidades entre Nueva Alianza y el Pedregal, Municipio de Laguna de Perlas**, con ejecución de C\$1.4 millones.
3. **Mejoramiento Camino San Francisco - Torsuany en el Municipio de Bluefields**, con ejecución de C\$1.4 millones.
4. **Mejoramiento Camino Puerto Príncipe - Buena Vista en el Municipio de Bluefields**, con ejecución de C\$1.4 millones.
5. **Mejoramiento Camino San Francisco - el Diamante en el Municipio de Bluefields**, con ejecución de C\$1.4 millones.
6. **Construcción de Puente Colgante Sumu Kat en el Municipio de Bluefields**, con ejecución de C\$0.7 millones.
7. **Mejoramiento Camino San Sebastián - Tiktick Kanu en el Municipio de Bluefields**, con ejecución de C\$1.4 millones.
8. **Rehabilitación Camino Cañalito - Casa de Alto en el Municipio de la Cruz de Río Grande**, con ejecución de C\$1.4 millones.
9. **Mejoramiento del Estadio de Orinoco del Municipio de Laguna de Perlas**, con ejecución de C\$2.1 millones.
10. **Construcción Terminal de Transporte Terrestre del Municipio de Bluefields, RACCS**, con ejecución de C\$8.3 millones.
11. **Rehabilitación de la Casa Museo de la Comunidad Afrodescendiente de la RACCS, Municipio de Bluefields**, con ejecución de C\$1.6 millones.

### **Ministerio del Ambiente y de los Recursos Naturales**

El PIP actualizado del Ministerio del Ambiente y de los Recursos Naturales es de C\$50.0 millones con fuente Rentas del Tesoro. La ejecución es de C\$21.4 millones, equivalente a 51.7% de su PIP actualizado.

Resumen de la ejecución:

1. **Mejoramiento de oficinas administrativas en delegaciones territoriales del MARENA**, con ejecución de C\$5.7 millones y avance físico de 33.0%. La ejecución se localiza en la rehabilitación de la delegación territorial en León con

ejecución de C\$5.5 millones; y la supervisión de dicha rehabilitación con ejecución de C\$0.2 millones.

2. **Mejoramiento de infraestructura para vigilancia y control de reservas**, con ejecución de C\$11.4 millones y avance físico de 39.0%. Se finalizaron las obras: reemplazo de puesto de control MARENA en el Delta, San Juan de Nicaragua en la Reserva de Biosfera Rio San Juan C\$3.8 millones y reemplazo del puesto de control en la comunidad Boca de San Carlos municipio de el Castillo con ejecución de C\$4.4 millones.
3. **Mejoramiento de infraestructura para la investigación científica y facilidades turísticas en áreas protegidas**, con ejecución de C\$4.3 millones y avance físico de 83.2%. Se finalizó la obra rehabilitación del muro Plaza Oviedo y la Cruz de Bobadilla con ejecución de C\$2.2 millones.

#### Obras Finalizadas

N°	Descripción	Indicador	Monto Contrato Millones C\$	Fecha de finalización	Ubicación
1	Reemplazo de puesto de control MARENA en El Delta, San Juan de Nicaragua en la Reserva de Biósfera Río San Juan	208 m <sup>2</sup>	4.3	14/03/2022	San Juan de Nicaragua
2	Reemplazo de puesto de control en la comunidad Boca de San Carlos municipio de El Castillo	160 m <sup>2</sup>	4.9	30/03/2022	San Carlos
3	Rehabilitación del muro plaza Oviedo y la Cruz de Bobadilla	643.1 m <sup>2</sup>	4.1	18/02/2022	Masaya
4	Rehabilitación de la delegación territorial de MARENA en la ciudad de León, departamento de León	345 m <sup>2</sup>	5.5	29/07/2022	León

## Empresa Administradora de Aeropuertos Internacionales

El PIP actualizado de la Empresa Administradora de Aeropuertos Internacionales (EAAI) es de C\$50.0 millones con Préstamos Externos (BCIE). La ejecución acumulada es de C\$1.0 millón.

Resumen de la ejecución:

1. **Mejoramiento en el aeropuerto de Bluefields**, con ejecución de C\$0.2 millones.
2. **Mejoramiento en el aeropuerto de Corn Island**, con ejecución de C\$0.8 millones.

## Instituto de la Vivienda Urbana y Rural

El PIP actualizado del INVUR es de C\$375.3 millones, de los cuales C\$80.0 millones son Rentas del Tesoro/Alivio BID, C\$252.8 millones de Préstamos Externos y C\$42.5 millones de Donaciones Externas. La ejecución es de C\$131.1 millones, de los cuales C\$76.8 millones son Rentas del Tesoro/Alivio BID, C\$11.9 millones de Préstamos Externos y C\$42.4 millones de Donaciones Externas.

Resumen de la ejecución:

1. **Construcción de viviendas a familias protagonistas de ingresos bajos a nivel nacional**, con ejecución de C\$60.7 millones, equivalente a 97.1% de su asignación presupuestaria. En el período enero - septiembre 2022 se han entregado 688 subsidios para igual número de viviendas en los municipios de: Boaco, Chichigalpa, Chinandega, Diriamba, El Coral, El Rama, El Sauce, Jalapa, Jinotega, Jinotepe, Juigalpa, La Concordia, La Paz Centro, Larreynaga Malpaisillo, León, Ocotol, Potosí, Puerto Morazán, Quezalaguaque, Quilalí, Rivas, San Juan del Sur, San Francisco del Norte, San Juan de Limay, San Pedro del Norte, San Rafael del Norte, Santa Lucía, Sébaco, Santa Rosa del Peñón, Santo Tomás del Norte, Somotillo, Villa Sandino, Villa El Carmen y Villanueva.
2. **Construcción de viviendas a familias protagonistas de ingresos moderados a nivel nacional**, con ejecución de C\$42.5 millones, equivalente a 30.6% de su asignación presupuestaria. En el período enero - septiembre 2022, se han entregado 256 subsidios para igual número de viviendas en los municipios de: Mateare, Managua, León y Ciudad Sandino.
3. **Mejoramiento de viviendas a familias protagonistas de ingresos bajos a nivel nacional**, con ejecución de C\$16.1 millones, equivalente a 91.9% de su asignación presupuestaria. En el período enero - septiembre 2022, se han entregado 39 subsidios para igual número de viviendas en el municipio de San Francisco del Norte.

4. **Construcción de viviendas a familias con ingresos de 5 a 10 salarios mínimos promedio**, con ejecución de C\$ 11.8 millones, equivalente al 100.0% de su asignación presupuestaria. En el período enero - septiembre 2022, se han entregado un total de 164 subsidios para un igual número de viviendas en el municipio de: León, Managua, Granada, Jinotepe y Ciudad Sandino.

### **Instituto Nicaragüense de Cultura**

El PIP actualizado del INC es de C\$16.0 millones con fuente Rentas del Tesoro y su ejecución es de C\$11.4 millones, para un porcentaje de ejecución de 71.2% del PIP.

Resumen de la ejecución:

1. **Mejoramiento de la infraestructura del sitio histórico Palacio Nacional de la Cultura en Managua**, con ejecución de C\$4.0 millones y avance físico del 100.0%.
2. **Habilitación y equipamiento del Centro Cultural Colonia Dambach en Managua**, con ejecución de C\$2.9 millones y avance físico de 53.3%.
3. **Mejoramiento y equipamiento del Centro Cultural antiguo Gran Hotel en Managua**, con ejecución de C\$0.8 millones y avance físico de 50.0%.
4. **Rehabilitación y equipamiento de la casa museo Augusto C. Sandino en Niquinohomo, Masaya**, con ejecución de C\$2.2 millones y avance físico del 100.0%.
5. **Habilitación y equipamiento del Museo Julio Cortázar en Managua**, con ejecución financiera de C\$1.5 millones.

## Obras Finalizadas

N°	Descripción	Indicador	Monto Contrato Millones C\$	Fecha de finalización	Ubicación
1	Mejoramiento de la infraestructura del sitio histórico Palacio Nacional de la Cultura en Managua	11 salas habilitadas y equipadas,  1 sala nueva construida y equipada	3.9		Managua
2	Mejoramiento del sistema eléctrico del Centro Cultural Antiguo Gran Hotel en Managua (2da etapa)	10 oficinas acondicionadas	0.4	25/06/2022	Managua
3	Rehabilitación de estructura y cubierta de techo del Museo Augusto C. Sandino en Niquinohomo, Segunda Etapa (Intervenciones en módulos 1 y 3)	258.47 m <sup>2</sup>	2.1	28/07/2022	Masaya

**Teatro Nacional Rubén Darío**

El PIP actualizado del Teatro Nacional Rubén Darío (TNRD) es de C\$13.0 millones con Rentas del Tesoro. La ejecución es de C\$6.0 millones, para un porcentaje de ejecución de 46.2%.

Resumen de la ejecución:

- Mejoramiento y Equipamiento de la Sala Mayor del Teatro Nacional Rubén Darío**, con ejecución de C\$5.9 millones y su detalle es el siguiente: suministro e instalación de elevadores de pasajeros con ejecución de C\$1.6 millones y dotación de equipos para el escenario de la Sala Mayor del TNRD con ejecución de C\$4.3 millones.

**Ordenamiento de la Propiedad**

El PIP actualizado de Ordenamiento de la Propiedad es de C\$6.9 millones con Préstamos Externos. Su ejecución es de C\$4.8 millones, para un porcentaje de 69.6%.

Resumen de la ejecución:

1. **Construcción de la Oficina de Catastro Físico de INETER en el Municipio de Boaco, Departamento de Boaco**, con ejecución de C\$4.8 millones.

### Dirección General de Servicios Aduaneros

El PIP actualizado de la Dirección General de Servicios Aduaneros (DGA) es de C\$23.3 millones con fuente de Rentas con Destino Específico, y la ejecución a septiembre es de C\$23.3 millones, que representa 100.0%.

Resumen de la ejecución:

1. **Mejoramiento de Puesto Fronterizo las Manos, Dipilto**, con ejecución de C\$15.1 millones, para un porcentaje del 100.0%.
2. **Mejoramiento de Puesto Fronterizo el Espino, Somoto**, con ejecución de C\$8.2 millones, para un porcentaje del 100.0%.

Obras Finalizadas

N°	Descripción	Indicador	Monto Contrato Millones C\$	Fecha de finalización	Ubicación
1	Mejoramiento de puesto fronterizo las manos	100%	15.1	09/08/2022	Dipilto
2	Mejoramiento de puesto fronterizo El Espino	100%	8.2	07/07/2022	Somoto

### Ministerio de Fomento, Industria y Comercio

El PIP actualizado del Ministerio de Fomento, Industria y Comercio es de C\$2.6 millones, con la fuente de Rentas del Tesoro. Con ejecución a septiembre de C\$0.1 millones, equivalente a 3.0%.

Resumen de la ejecución:

1. **Reemplazo de muro perimetral y caseta de vigilancia de los laboratorios LABAL y LANAMET en Managua**, con ejecución de C\$0.1 millones, para un porcentaje de ejecución de 3.0%.

## **Instituto Nicaragüense de Deportes**

El PIP actualizado del IND es de C\$200.0 millones, financiado con Rentas del Tesoro. La ejecución acumulada es de C\$200.0 millones, equivalente al 100.0%.

Resumen de la ejecución:

1. **Reemplazo del Estadio de Béisbol Roberto Clemente en la ciudad de Masaya**, con ejecución de C\$100.0 millones, que corresponde a obra de reemplazo
2. **Reemplazo del Estadio de Béisbol en la Ciudad de León**, con ejecución de C\$60.0 millones.
3. **Ampliación del Estadio de Fútbol Independencia en la Ciudad de Estelí**, con ejecución de C\$40.0 millones, corresponde a obra de ampliación.

## **Corte Suprema de Justicia**

El PIP actualizado de la Corte Suprema de Justicia es de C\$164.2 millones con fuente Rentas del Tesoro. Su ejecución es de C\$30.7 millones, que representa 18.7%.

Resumen de la ejecución:

1. **Ampliación del Complejo de la Corte Suprema de Justicia en Managua**, con ejecución de C\$7.5 millones y avance físico de 50.0%.
2. **Ampliación del Complejo Judicial Central en Managua**, con ejecución de C\$7.1 millones y avance físico de 9.8%.
3. **Rehabilitación de los juzgados de Ciudad Sandino en Managua**, con ejecución de C\$9.0 millones y avance físico de 79.2%.
4. **Ampliación de la Casa de Justicia en el Sauce, León**, con ejecución de C\$3.1 millones y avance físico de 84.7%.
5. **Ampliación de la Casa de Justicia en el Viejo, Chinandega**, con ejecución de C\$3.9 millones y avance físico de 84.4%.

## **Consejo Nacional del Deporte, la Educación Física y la Recreación Física**

El PIP actualizado del Consejo Nacional del Deporte, la Educación Física y la Recreación Física (CONADERFI) es de C\$155.0 millones, financiados con Rentas del Tesoro. La ejecución es de C\$126.9 millones, equivalente a 81.8%.



Resumen de la ejecución:

1. **Aporte a las Municipalidades para Instalaciones Deportivas**, con ejecución de C\$115.0 millones, que corresponde a aportes para alcaldías municipales para proyectos que fortalezcan el deporte y la recreación física.
2. **Reemplazo y Equipamiento de edificios administrativos en el Complejo del IND**, con ejecución de C\$7.3 millones, que corresponde a actividad de estudios de pre inversión y pago de adelanto de obra secundaria reemplazo de la oficina servicios generales, almacén y transporte.
3. **Reemplazo y Equipamiento del gimnasio multiusos en el Complejo Polideportivo España**, con ejecución de C\$4.6 millones, que corresponde a la actividad de equipamiento gimnasio multiusos.

### **Transferencia Municipal**

El presupuesto anual actualizado 2022 de la partida de Transferencia de capital Municipal es de C\$2,391.3 millones. En el período enero-septiembre se desembolsó a las municipalidades la suma de C\$2,110.7 millones, lo que representa 88.2% del presupuesto anual.

Conforme los registros del sistema TRANSMUNI, las municipalidades informaron en este periodo una ejecución o uso de las transferencias de capital de C\$1,533.3 millones, lo que representa 64.1% del monto anual presupuestado. Estos recursos fueron destinados principalmente en la infraestructura vial con la construcción y rehabilitación de calles, caminos y muelles; construcción, rehabilitación y ampliación de instalaciones deportivas y centros culturales; amortización de préstamos para inversiones; construcción, rehabilitación y mejoramiento de centros escolares y centros de desarrollo infantil, rehabilitación de infraestructura municipal y compra de equipos; obras y servicios comunitarios en drenajes, parques, rastros y mercados; construcción y rehabilitación de hogares y albergues de protección y asistencia social; construcción de viviendas de interés social; construcción y rehabilitación de centros y puestos de salud, hospitales y casas maternas; manejo de áreas protegidas y fuentes de agua; y mejoramientos de infraestructura turística y desarrollo de rutas turísticas.

En el siguiente cuadro se muestra de forma general los montos y tipos de proyectos por sectores y/o actividades ejecutadas por las municipalidades con los recursos de transferencia de capital de enero-septiembre 2022:

**TRANSFERENCIA DE CAPITAL 2022  
EJECUCION ENERO/SEPTIEMBRE  
(Millones de Córdoba)**

CONCEPTO	SECTOR DE INVERSION	PRESUPUESTO ANUAL	EJECUCION TRANSMUNI	% EJEC.
Construcción, rehabilitación y mejoramiento de puentes, caminos rurales, calles, muelles y/o embarcaderos.	TRANSPORTE (Infraestructura Vial)	578.7	386.5	66.8%
Construcción, rehabilitación y ampliación de andenes, bulevares, drenajes, cauces, puentes peatonales, parques, plazas, mercados, rastros, terminales de buses, iglesias, cementeríos, vertederos y centros comunales.	OBRAS Y SERVICIOS COMUNITARIOS	337.0	164.7	48.9%
Construcción, rehabilitación y ampliación de instalaciones deportivas, centros culturales, sitios históricos, bibliotecas, monumentos, infraestructura patrimonial, apoyo al deporte y promoción de la cultura.	CULTURA, DEPORTES Y RECREACION	407.4	274.3	67.3%
Construcción, rehabilitación y ampliación de edificios y oficinas municipales, dotación de mobiliario y equipos, adquisición de vehículos, adquisición de módulos de construcción y terrenos y otros proyectos de fortalecimiento municipal.	ADMINISTRACION MUNICIPAL	140.2	104.9	74.8%
Amortización de deudas por préstamos bancarios, instituciones y financieras destinados a inversiones.	ADMINISTRACION MUNICIPAL (Amortización)	111.4	100.0	89.8%
Construcción, rehabilitación, mejoramiento y ampliación de sistemas de agua potable y alcantarillado pluvial, construcción y mejoramiento de mini acueductos por bombeo eléctrico y por gravedad (MABE y MAG), construcción de pozos y letrinas y obras complementarias al tratamiento de aguas residuales.	AGUA, ALCANTARILLADO Y SANEAMIENTO	162.3	78.7	48.5%
Construcción, rehabilitación y ampliación de pre escolares, escuelas de educación primaria, institutos de secundaria y técnicos, escuelas normales, construcción y ampliación de centros tecnológicos municipales, Centros de Desarrollo Infantil (CDI), Centros Infantiles Comunitarios (CICOS) y dotación de equipos y mobiliarios para escuelas e institutos.	EDUCACION	161.4	108.3	67.1%
Construcción, rehabilitación, ampliación y reemplazo de centros y puestos de salud, casas maternas, hospitales primarios y dotación de equipos.	SALUD	101.1	63.0	62.3%
Proyectos relacionados con el medio ambiente: Manejo de áreas protegidas, protección de fuentes de agua, manejo de cuencas, conservación de ecosistemas y de suelos, construcción de sistemas para tratamiento de basura, acciones para el control de la contaminación y planes ambientales.	MEDIO AMBIENTE	92.0	65.8	71.5%
Construcción, rehabilitación y ampliación de hogares y albergues y actividades de protección social.	PROTECCION, ASISTENCIA Y SEGURIDAD SOCIAL	119.5	85.8	71.8%
Construcción, rehabilitación, mejoramiento y ampliación de infraestructura turística y desarrollo de rutas turísticas, construcción de infraestructura para comercialización.	MINERIA, INDUSTRIA, COMERCIO Y TURISMO	60.7	39.1	64.4%
Construcción de viviendas de interés social, adquisición y compra de terrenos, lotificación y legalización de títulos de propiedad.	VIVIENDA	98.6	51.3	52.0%
Mejoramiento de sistemas de energía eléctrica no convencional, instalación de luminarias públicas e inversión en actividades forestales y agrícolas.	ENERGIA, AGROPECUARIO Y FORESTAL	19.9	10.9	54.8%
Otros proyectos de inversion <sup>1/</sup>		1.1	0.0	0.0%
<b>TOTAL</b>		<b>2,391.3</b>	<b>1,533.3</b>	<b>64.1%</b>

<sup>1/</sup> Programación de Transferencia Municipal de Capital no registrada de la Alcaldía de Mulukuku a la fecha del corte enero/septiembre.

Fuente: Información registrada por las municipalidades en el sistema TRANSMUNI.

# **ANEXO ESTADÍSTICO**

Cuadro No. 1

**Gobierno Central**  
**Balance Presupuestario de Ingresos y Gastos**  
**Ejecución Período Enero - Septiembre 2022**  
**Córdoba**

CONCEPTO	Presupuesto Actualizado 1	Ejecución Devengado 2	Saldo de Ejecución 1 - 2	Grado de Ejecución % 2 / 1
<b>I. Ingresos Totales</b>	<b>91,794,297,751.39</b>	<b>90,961,907,695.44</b>	<b>832,390,055.95</b>	<b>99.1</b>
A. Ingresos Corrientes	91,710,523,191.39	90,885,346,472.95	825,176,718.44	99.1
Impuestos	84,902,477,497.00	84,402,314,943.76	500,162,553.24	99.4
Rentas de la Propiedad	1,126,801,206.00	1,177,839,003.52	(51,037,797.52)	104.5
Ventas de Bienes y Servicios de Entidades del Gobierno General / Ingresos de Explotación de Entidades Empresariales	2,904,589,814.61	2,941,517,646.74	(36,927,832.13)	101.3
Transferencias y Donaciones Corrientes Recibidas	268,269,440.00	202,500,000.00	65,769,440.00	75.5
Multas y Sanciones	391,936,154.00	293,898,229.07	98,037,924.93	75.0
Otros Ingresos Corrientes	2,116,449,079.78	1,867,276,649.86	249,172,429.92	88.2
B. Ingresos de Capital	83,774,560.00	76,561,222.49	7,213,337.51	91.4
Recursos Procedentes de Activos no Financieros	-	1,870,100.00	(1,870,100.00)	
Transferencias y Donaciones de Capital	1,730,560.00	-	1,730,560.00	
Disminución de Activos Financieros	82,044,000.00	74,691,122.49	7,352,877.51	91.0
<b>II. Gastos Totales</b>	<b>98,861,063,580.99</b>	<b>73,652,057,699.49</b>	<b>25,209,005,881.50</b>	<b>74.5</b>
A. Gastos Corrientes	74,095,525,587.84	55,297,508,991.00	18,798,016,596.84	74.6
Gastos de Consumo	46,462,094,505.73	33,919,004,103.56	12,543,090,402.17	73.0
Gastos de la Propiedad	5,390,152,346.96	4,789,844,696.28	600,307,650.68	88.9
Subsidios y Subvenciones a Empresas	365,862,180.00	278,550,988.84	87,311,191.16	76.1
Transferencias y Donaciones Corrientes otorgadas	21,877,416,555.15	16,310,109,202.32	5,567,307,352.83	74.6
B. Gastos de Capital	24,765,537,993.15	18,354,548,708.49	6,410,989,284.66	74.1
Construcciones	14,557,055,009.01	11,542,579,534.43	3,014,475,474.58	79.3
Activos Fijos y Otros Activos	1,887,663,876.75	1,022,323,568.23	865,340,308.52	54.2
Objetos de valor	3,247,276.00	-	3,247,276.00	
Activos no Producidos	100,816,134.91	98,254,995.68	2,561,139.23	97.5
Transferencias y Donaciones de Capital otorgadas	7,821,375,409.48	5,390,318,149.72	2,431,057,259.76	68.9
Inversión Financiera con Fines de Política	395,380,287.00	301,072,460.43	94,307,826.57	76.1
<b>III. Superávit o Déficit Presupuestario Global ( I - II )</b>	<b>(7,066,765,829.60)</b>	<b>17,309,849,995.95</b>	<b>(24,376,615,825.55)</b>	<b>(244.9)</b>
<b>IV. Necesidad de Financiamiento Neto</b>	<b>7,066,765,829.60</b>	<b>(17,309,849,995.95)</b>	<b>24,376,615,825.55</b>	<b>(244.9)</b>
A. Donaciones Externas	2,069,639,479.67	1,012,741,196.48	1,056,898,283.19	48.9
B. Financiamiento Externo Neto	10,890,241,213.93	8,016,013,268.79	2,874,227,945.14	73.6
Desembolsos	18,293,254,213.93	13,238,266,466.11	5,054,987,747.82	72.4
Amortización	(7,403,013,000.00)	(5,222,253,197.32)	(2,180,759,802.68)	70.5
C. Financiamiento Interno Neto	(5,893,114,864.00)	(26,338,604,461.22)	20,445,489,597.22	446.9
Bonos de la República	3,587,000,000.00	5,646,322,131.51	(2,059,322,131.51)	157.4
Amortización	(9,462,061,000.00)	(7,278,164,707.72)	(2,183,896,292.28)	76.9
Variación de Disponibilidades <sup>1/</sup>	(18,053,864.00)	(14,516,449,784.29)	14,498,395,920.29	80,406.3
Otros		(10,190,312,100.72)	10,190,312,100.72	

<sup>1/</sup> : Lo positivo corresponde a uso de disponibilidades y lo negativo aumento.

## Cuadro No. 2

**Gobierno Central**  
**Ingresos Percibidos Enero - Septiembre 2022**  
**(Córdoba)**

CONCEPTO	Presupuesto Actualizado	Ingresos Percibidos	Grado de Ejecución %
<b>TOTAL INGRESO</b>	<b>91,794,297,751.39</b>	<b>90,961,907,695.44</b>	<b>99.1</b>
<b>INGRESOS TRIBUTARIOS</b>	<b>84,902,477,497.00</b>	<b>84,402,314,943.76</b>	<b>99.4</b>
<b>Impuestos sobre la Renta, las Utilidades y las Ganancias de Capital</b>	<b>37,978,401,775.00</b>	<b>39,591,266,219.20</b>	<b>104.2</b>
Impuesto sobre la renta	37,978,401,775.00	39,591,266,219.20	104.2
<b>Impuestos sobre los Bienes y Servicios</b>	<b>43,913,419,276.00</b>	<b>41,585,584,896.48</b>	<b>94.7</b>
Impuesto al valor agregado (IVA)	28,452,781,199.00	28,091,585,352.20	98.7
Impuesto al valor agregado enajenación de bienes mercado interno	9,724,825,119.00	8,417,046,981.64	86.6
Impuesto al valor agregado importación e internación de bienes	18,727,956,080.00	19,674,538,370.56	105.1
Impuestos selectivo al consumo (ISC)	9,102,051,559.00	8,200,954,629.99	90.1
Impto. selectivo al consumo de azúcar	2,170,290.00	(75,944,086.14)	(3,499.3)
Impto. Selectivo al consumo de cigarrillos		155,387.58	
Impto. selectivo al consumo de bebidas alcohólicas	659,356,656.00	577,042,097.45	87.5
Impto. selectivo al consumo de cervezas	2,062,884,908.00	1,877,170,139.18	91.0
Impto. selectivo al consumo de aguas gaseadas	543,783,501.00	526,689,553.91	96.9
Otros impuestos selectivos al consumo por enajenación de bienes	206,919,132.00	225,816,754.07	109.1
Otros impuestos selectivos al consumo por importación o internación de bienes	5,626,937,072.00	5,070,024,783.94	90.1
Impuesto específico conglobado a los combustibles	6,230,658,275.00	5,182,085,689.48	83.2
Impuesto especial a máquinas de juegos	127,928,243.00	110,959,224.81	86.7
<b>Impuestos sobre el Comercio y las Transacciones Internacionales</b>	<b>2,633,062,479.00</b>	<b>2,852,037,912.63</b>	<b>108.3</b>
Derechos arancelarios a la importación (DAI)	2,531,509,015.00	2,847,865,283.16	112.5
35% sobre bienes y servicios de procedencia Colombiana		438,812.30	
Otros impuestos sobre el comercio exterior y las transacciones internacionales	101,553,464.00	3,733,817.17	3.7
<b>Otros impuestos</b>	<b>377,593,967.00</b>	<b>373,425,915.45</b>	<b>98.9</b>
Impuesto de timbres fiscales (ITF)	65,326,421.00	65,803,777.24	100.7
Impuesto de cuota fija	312,267,546.00	279,069,287.87	89.4
Multas tributarias y recargos moratorios - impuestos tributarios		28,552,850.34	
<b>INGRESOS NO TRIBUTARIOS</b>	<b>2,508,385,233.78</b>	<b>2,161,174,878.93</b>	<b>86.2</b>
<b>Multas y Sanciones Pecuniarias</b>	<b>391,936,154.00</b>	<b>293,898,229.07</b>	<b>75.0</b>
Multas por incumplimientos de leyes	287,027,740.00	237,073,257.61	82.6
Multas por infracción de tránsito	254,136,419.00	210,057,284.15	82.7
Multas por defraudación y/o contrabando aduanero	10,116,591.00	16,304,568.33	161.2
Multas por defraudación aduanera (delito penal)		7,607,436.65	
Multas del sector forestal	2,844,213.00	1,186,566.55	41.7
Multas del sector pesca	2,152,484.00	1,917,401.93	89.1
Otras multas por incumplimiento de leyes	17,778,033.00		
Multas por incumplimientos administrativos	5,669,333.00	7,010,629.96	123.7
Otras multas y sanciones pecuniarias	99,239,081.00	49,814,341.50	50.2
<b>Otros Ingresos No Tributarios</b>	<b>2,116,449,079.78</b>	<b>1,867,276,649.86</b>	<b>88.2</b>
Utilidad por diferencia de cambios y mantenimiento de valor	96,140,347.00	32,061,349.17	33.3
Venta de bienes muebles en desuso	9,098,546.00	51,062,205.98	561.2
Activos incautados, decomisados y abandonados	57,753,830.78	57,754,746.13	100.0
Activos incautados, decomisados y abandonados Sector Forestal	5,698,702.00	6,516,101.17	114.3
Activos incautados, decomisados y abandonados Sector Pesca		29,101.82	
Indemnización por bienes asegurados	2,672,558.00	648,049.28	24.2
Impuesto especial para el financiamiento del Fondo de Mantenimiento Vial(IEFOMAV)	1,655,966,000.00	1,482,459,109.43	89.5
Impuesto selectivo municipal (ISC-IMI)	174,409,000.00	100,127,637.24	57.4
Impuesto selectivo municipal energía (ISC-IMI)	174,409,000.00	100,127,637.24	57.4
Otros Ingresos no Tributarios	114,710,096.00	136,618,349.64	119.1
<b>RENTAS DE LA PROPIEDAD</b>	<b>1,126,801,206.00</b>	<b>1,177,839,003.52</b>	<b>104.5</b>
<b>Intereses por Préstamos</b>	<b>94,648,759.00</b>	<b>150,120,249.94</b>	<b>158.6</b>
Intereses por préstamos a empresas públicas nacionales (Internos)	94,648,759.00	150,120,249.94	158.6
<b>Intereses por Depósitos</b>	<b>41,935,109.00</b>	<b>8,489,083.12</b>	<b>20.2</b>
Intereses por depósitos internos	41,935,109.00	8,489,083.12	20.2
<b>Arrendamientos</b>	<b>862,087,231.00</b>	<b>835,178,772.20</b>	<b>96.9</b>
Derechos por concesiones mineras	759,078,926.00	756,189,483.26	99.6

## Cuadro No. 2

**Gobierno Central**  
**Ingresos Percibidos Enero - Septiembre 2022**  
**(Córdoba)**

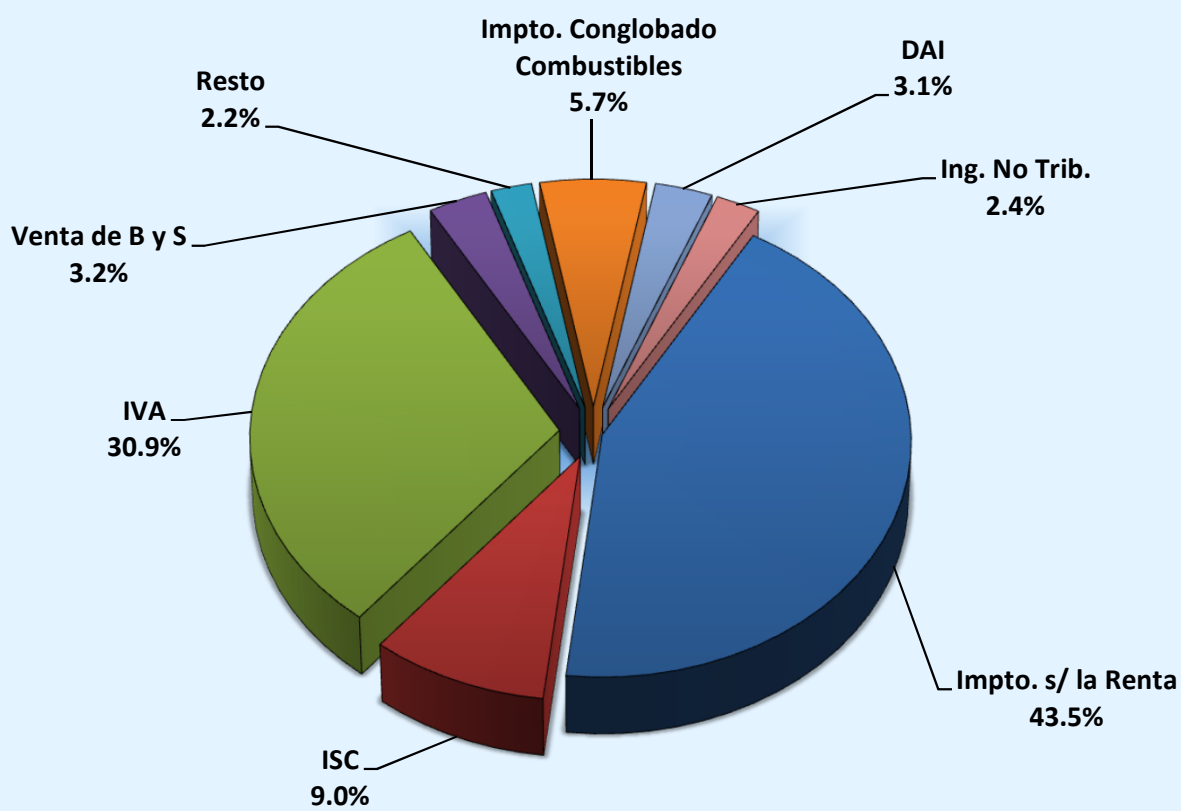
CONCEPTO	Presupuesto Actualizado	Ingresos Percibidos	Grado de Ejecución %
Derechos de vigencia o superficiales minería	176,020,155.00	178,407,294.20	101.4
Derechos de extracción o regalías minería	583,058,771.00	577,782,189.06	99.1
Derechos por concesiones forestales	30,596,070.00	21,751,580.52	71.1
Derechos de vigencia forestal	18,769.00	11,963.27	63.7
Derechos de aprovechamiento forestal	30,577,301.00	21,739,617.25	71.1
Derechos por concesiones de recursos geotérmicos	1,121,454.00	1,067,076.00	95.2
Derecho de explotación de recursos geotérmicos	1,121,454.00	1,067,076.00	95.2
Derechos por concesiones pesqueras	71,290,781.00	56,170,632.42	78.8
Derechos de vigencia sector pesca y acuicultura	40,978,673.00	35,859,593.99	87.5
Derechos de aprovechamiento sector pesca	30,312,108.00	20,311,038.43	67.0
<b>Otras Rentas de la Propiedad</b>	<b>128,130,107.00</b>	<b>184,050,898.26</b>	<b>143.6</b>
Otras Rentas de la Propiedad	7,152,680.00	5,356,850.92	74.9
Primas por colocación de títulos y valores		60,329,426.49	
Cupón corrido por colocación de títulos y valores	120,977,427.00	118,364,620.85	97.8
<b>VENTA DE BIENES Y SERVICIOS</b>	<b>2,904,589,814.61</b>	<b>2,941,517,646.74</b>	<b>101.3</b>
<b>Venta de Bienes y Servicios de Instituciones Gubernamentales</b>	<b>2,904,589,814.61</b>	<b>2,941,517,646.74</b>	<b>101.3</b>
Venta de bienes de instituciones gubernamentales	85,363,459.00	67,725,919.64	79.3
Árboles, plantas y plántulas	10,000.00		
Venta de productos reciclados	24,816.00	27,671.26	111.5
Venta de otros bienes	85,328,643.00	67,698,248.38	79.3
Venta de servicios de instituciones gubernamentales	630,943,920.00	823,411,284.89	130.5
Tasas por servicios aduaneros a la importación de mercancías	76,957,820.00	74,992,080.97	97.4
Entrada a parques naturales y centros recreativos	12,857,840.00	19,117,851.28	148.7
Servicios de capacitación	3,070,750.00	4,491,262.19	146.3
Servicios y permisos de salud	341,444,576.00	399,524,973.17	117.0
Venta de otros servicios de instituciones gubernamentales	196,612,934.00	325,285,117.28	165.4
Licencias y derechos administrativos	1,365,531,223.61	1,531,751,199.85	112.2
Registro de la propiedad vehicular	279,939,896.00	139,443,741.00	49.8
Licencias de conducir (servicios de tránsito)	50,800,000.00	30,133,280.00	59.3
Centro de educación vial	79,101,911.00	87,096,400.00	110.1
Escuelas de manejo	6,800,000.00	247,050.00	3.6
Registro de armas, municiones y otros relacionados	7,334,987.00	5,575,989.70	76.0
Certificado de antecedentes policiales y penales	11,886,670.00	5,711,000.00	48.0
Registro de servicios de seguridad privada	1,305,799.00	1,972,300.00	151.0
Fondo nacional de seguridad y educación vial	19,200,000.00	10,094,357.84	52.6
Multas para talleres de inspección y escuelas de manejo	1,000,000.00	1,064.00	0.1
Tarjeta de turismo	19,239,451.00	39,063,621.08	203.0
Derecho de terminal aérea	12,212,846.00	33,372,493.32	273.3
Despacho migratorio	29,005,510.00	49,062,351.34	169.1
Prórroga de estancia	30,532,114.00	15,346,425.90	50.3
Trámite de cédula de residencia	35,111,931.00	15,346,425.90	43.7
Agilización de pasaportes	32,058,720.00	15,811,469.15	49.3
Otras tasas por servicios de migración y extranjería	205,251,731.61	594,987,495.01	289.9
Registro de la propiedad inmueble	333,611,866.00	296,796,474.50	89.0
Ingresos consulares	52,816,670.00	49,820,404.70	94.3
Registro de asociaciones y fundaciones	11,472,579.00	18,090,229.42	157.7
Fondo nacional para la prevención de incendios	16,710,803.00	15,209,031.63	91.0
Inspección de servicios eléctricos	4,390,407.00	4,796,272.36	109.2
Certificado de operaciones transporte terrestre y acuático	12,387,462.00	15,585,339.67	125.8
Concesión de transporte terrestre y acuático	5,015,000.00	16,231,355.55	323.7
Certificado de emisión de gases	19,714,000.00	14,740,030.00	74.8
Otras licencias y permisos institucionales	88,630,870.00	57,216,597.78	64.6
Otras ventas de bienes y servicios de instituciones gubernamentales	822,751,212.00	518,629,242.36	63.0
<b>TRANSFERENCIAS, SUBSIDIOS Y DONACIONES CORRIENTES</b>	<b>268,269,440.00</b>	<b>202,500,000.00</b>	<b>75.5</b>
Transferencias Corrientes del Sector Público	268,269,440.00	202,500,000.00	75.5
Transferencias corrientes de Empresas Públicas Nacionales no financieras	268,269,440.00	202,500,000.00	75.5
Transferencias corrientes de Empresas Públicas Nacionales	268,269,440.00	202,500,000.00	75.5

## Cuadro No. 2

**Gobierno Central**  
**Ingresos Percibidos Enero - Septiembre 2022**  
**(Córdoba)**

CONCEPTO	Presupuesto Actualizado	Ingresos Percibidos	Grado de Ejecución %
<b>RECURSOS PROCEDENTES DE ACTIVOS NO FINANCIEROS</b>		<b>1,870,100.00</b>	
Venta de activos fijos		493,610.00	
Venta de tierras y terrenos		493,610.00	
Venta de activos biológicos		1,376,490.00	
Venta de semovientes		1,376,490.00	
<b>TRANSFERENCIAS Y DONACIONES DE CAPITAL</b>	<b>1,730,560.00</b>		
Transferencias de Capital del Sector Público	1,730,560.00		
Otras transferencias de capital de la administración central	1,730,560.00		
<b>DISMINUCION DE ACTIVOS FINANCIEROS</b>	<b>82,044,000.00</b>	<b>74,691,122.49</b>	<b>91.0</b>
Recuperacion de Préstamos de Mediano y Largo Plazo	82,044,000.00	74,691,122.49	91.0
Recuperación de préstamos de mediano y largo plazo otorgados a empresas públicas no financieras con fines de política	82,044,000.00	74,691,122.49	91.0

### Ejecución de Ingresos Enero - Septiembre 2022 Estructura Porcentual



**Total de Ingresos C\$ 90,961.9 millones**



## Cuadro No. 3

**Gobierno Central**  
**Ingresos Percibidos por Direcciones Recaudadoras Enero - Septiembre 2022**  
**(Córdoba)**

CONCEPTO	DIRECCIONES GENERALES			TOTAL
	INGRESOS	SERVICIOS ADUANEROS	TESORERIA	
<b>TOTAL INGRESO</b>	<b>60,190,924,570.81</b>	<b>27,758,812,799.80</b>	<b>3,012,170,324.83</b>	<b>90,961,907,695.44</b>
<b>INGRESOS TRIBUTARIOS</b>	<b>56,796,505,761.57</b>	<b>27,605,809,182.19</b>		<b>84,402,314,943.76</b>
<b>Impuestos sobre la Renta, las Utilidades y las Ganancias de Capital</b>	<b>39,582,058,104.14</b>	<b>9,208,115.06</b>		<b>39,591,266,219.20</b>
Impuesto sobre la renta	39,582,058,104.14	9,208,115.06		39,591,266,219.20
<b>Impuestos sobre los Bienes y Servicios</b>	<b>16,841,021,741.98</b>	<b>24,744,563,154.50</b>		<b>41,585,584,896.48</b>
Impuesto al valor agregado (IVA)	8,417,046,981.64	19,674,538,370.56		28,091,585,352.20
Impuesto al valor agregado enajenación de bienes mercado interno	8,417,046,981.64			8,417,046,981.64
Impuesto al valor agregado importación e internación de bienes		19,674,538,370.56		19,674,538,370.56
Impuestos selectivo al consumo (ISC)	3,130,929,846.05	5,070,024,783.94		8,200,954,629.99
Impto. selectivo al consumo de azúcar	(75,944,086.14)			(75,944,086.14)
Impto. Selectivo al consumo de cigarrillos	155,387.58			155,387.58
Impto. selectivo al consumo de bebidas alcohólicas	577,042,097.45			577,042,097.45
Impto. selectivo al consumo de cervezas	1,877,170,139.18			1,877,170,139.18
Impto. selectivo al consumo de aguas gaseadas	526,689,553.91			526,689,553.91
Otros impuestos selectivos al consumo por enajenación de bienes	225,816,754.07			225,816,754.07
Otros impuestos selectivos al consumo por importación o internación de bienes		5,070,024,783.94		5,070,024,783.94
Impuesto específico conglomerado a los combustibles	5,182,085,689.48			5,182,085,689.48
Impuesto especial a máquinas de juegos	110,959,224.81			110,959,224.81
<b>Impuestos sobre el Comercio y las Transacciones Internacionales</b>		<b>2,852,037,912.63</b>		<b>2,852,037,912.63</b>
Derechos arancelarios a la importación (DAI)		2,847,865,283.16		2,847,865,283.16
35% sobre bienes y servicios de procedencia Colombiana		438,812.30		438,812.30
Otros impuestos sobre el comercio exterior y las transacciones internacionales		3,733,817.17		3,733,817.17
<b>Otros impuestos</b>	<b>373,425,915.45</b>			<b>373,425,915.45</b>
Impuesto de timbres fiscales (ITF)	65,803,777.24			65,803,777.24
Impuesto de cuota fija	279,069,287.87			279,069,287.87
Multas tributarias y recargos moratorios - impuestos tributarios	28,552,850.34			28,552,850.34
<b>INGRESOS NO TRIBUTARIOS</b>	<b>1,802,399,531.24</b>	<b>78,009,737.04</b>	<b>280,765,610.65</b>	<b>2,161,174,878.93</b>
<b>Multas y Sanciones Pecuniarias</b>	<b>213,174,976.51</b>	<b>70,402,402.62</b>	<b>10,320,849.94</b>	<b>293,898,229.07</b>
Multas por incumplimientos de leyes	211,505,242.48	23,912,004.98	1,656,010.15	237,073,257.61
Multas por infracción de tránsito	208,401,274.00		1,656,010.15	210,057,284.15
Multas por defraudación y/o contrabando aduanero		16,304,568.33		16,304,568.33
Multas por defraudación aduanera (delito penal)		7,607,436.65		7,607,436.65
Multas del sector forestal	1,186,566.55			1,186,566.55
Multas del sector pesca	1,917,401.93			1,917,401.93
Multas por incumplimientos administrativos	143,855.98		6,866,773.98	7,010,629.96
Otras multas y sanciones pecuniarias	1,525,878.05	46,490,397.64	1,798,065.81	49,814,341.50
<b>Otros Ingresos No Tributarios</b>	<b>1,589,224,554.73</b>	<b>7,607,334.42</b>	<b>270,444,760.71</b>	<b>1,867,276,649.86</b>
Utilidad por diferencia de cambios y mantenimiento de valor		(0.29)	32,061,349.17	32,061,349.17
Venta de bienes muebles en desuso			51,062,205.98	51,062,205.98
Activos incautados, decomisados y abandonados			57,754,746.13	57,754,746.13
Activos incautados, decomisados y abandonados Sector Forestal	6,516,101.17			6,516,101.17
Activos incautados, decomisados y abandonados Sector Pesca	29,101.82			29,101.82
Indemnización por bienes asegurados			648,049.28	648,049.28
Impuesto especial para el financiamiento del Fondo de Mantenimiento Vial (IEFOMAV)	1,482,459,109.43			1,482,459,109.43
Impuesto selectivo municipal (ISC-IMI)	100,127,637.24			100,127,637.24
Impuesto selectivo municipal energía (ISC-IMI)	100,127,637.24			100,127,637.24
Otros Ingresos no Tributarios	92,605.07	7,607,334.71	128,918,409.86	136,618,349.64
<b>RENTAS DE LA PROPIEDAD</b>	<b>835,178,772.20</b>		<b>342,660,231.32</b>	<b>1,177,839,003.52</b>
<b>Intereses por Préstamos</b>			<b>150,120,249.94</b>	<b>150,120,249.94</b>
Intereses por préstamos a empresas públicas nacionales (Internos)			150,120,249.94	150,120,249.94
<b>Intereses por Depósitos</b>			<b>8,489,083.12</b>	<b>8,489,083.12</b>
Intereses por depósitos internos			8,489,083.12	8,489,083.12
<b>Arrendamientos</b>	<b>835,178,772.20</b>			<b>835,178,772.20</b>
Derechos por concesiones mineras	756,189,483.26			756,189,483.26
Derechos de vigencia o superficiales minería	178,407,294.20			178,407,294.20
Derechos de extracción o regalías minería	577,782,189.06			577,782,189.06
Derechos por concesiones forestales	21,751,580.52			21,751,580.52
Derechos de vigencia forestal	11,963.27			11,963.27
Derechos de aprovechamiento forestal	21,739,617.25			21,739,617.25

## Cuadro No. 3

**Gobierno Central**  
**Ingresos Percibidos por Direcciones Recaudadoras Enero - Septiembre 2022**  
**(Córdoba)**

CONCEPTO	DIRECCIONES GENERALES			TOTAL
	INGRESOS	SERVICIOS ADUANEROS	TESORERIA	
Derechos por concesiones de recursos geotérmicos	1,067,076.00			1,067,076.00
Derecho de explotación de recursos geotérmicos	1,067,076.00			1,067,076.00
Derechos por concesiones pesqueras	56,170,632.42			56,170,632.42
Derechos de vigencia sector pesca y acuicultura	35,859,593.99			35,859,593.99
Derechos de aprovechamiento sector pesca	20,311,038.43			20,311,038.43
<b>Otras Rentas de la Propiedad</b>			<b>184,050,898.26</b>	<b>184,050,898.26</b>
Otras Rentas de la Propiedad			5,356,850.92	5,356,850.92
Primas por colocación de títulos y valores			60,329,426.49	60,329,426.49
Cupón corrido por colocación de títulos y valores			118,364,620.85	118,364,620.85
<b>VENTA DE BIENES Y SERVICIOS</b>	<b>756,840,505.80</b>	<b>74,993,880.57</b>	<b>2,109,683,260.37</b>	<b>2,941,517,646.74</b>
<b>Venta de Bienes y Servicios de Instituciones Gubernamentales</b>	<b>756,840,505.80</b>	<b>74,993,880.57</b>	<b>2,109,683,260.37</b>	<b>2,941,517,646.74</b>
Venta de bienes de instituciones gubernamentales	67,698,248.38		27,671.26	67,725,919.64
Venta de productos reciclados			27,671.26	27,671.26
Venta de otros bienes	67,698,248.38			67,698,248.38
Venta de servicios de instituciones gubernamentales	10,141,498.24	74,993,880.57	738,275,906.08	823,411,284.89
Tasas por servicios aduaneros a la importación de mercancías		74,992,080.97		74,992,080.97
Entrada a parques naturales y centros recreativos			19,117,851.28	19,117,851.28
Servicios de capacitación			4,491,262.19	4,491,262.19
Servicios y permisos de salud	10,123,677.39		389,401,295.78	399,524,973.17
Venta de otros servicios de instituciones gubernamentales	17,820.85	1,799.60	325,265,496.83	325,285,117.28
Licencias y derechos administrativos	679,000,759.18		852,750,440.67	1,531,751,199.85
Registro de la propiedad vehicular	64,621,961.53		74,821,779.47	139,443,741.00
Licencias de conducir (servicios de tránsito)	30,133,280.00			30,133,280.00
Centro de educación vial	87,096,400.00			87,096,400.00
Escuelas de manejo	247,050.00			247,050.00
Registro de armas, municiones y otros relacionados	5,575,989.70			5,575,989.70
Certificado de antecedentes policiales y penales	5,711,000.00			5,711,000.00
Registro de servicios de seguridad privada	1,972,300.00			1,972,300.00
Fondo nacional de seguridad y educación vial	10,094,357.84			10,094,357.84
Multas para talleres de inspección y escuelas de manejo	1,064.00			1,064.00
Tarjeta de turismo			39,063,621.08	39,063,621.08
Derecho de terminal aérea			33,372,493.32	33,372,493.32
Despacho migratorio			49,062,351.34	49,062,351.34
Prórroga de estancia			15,346,425.90	15,346,425.90
Trámite de cédula de residencia			15,346,425.90	15,346,425.90
Agilización de pasaportes			15,811,469.15	15,811,469.15
Otras tasas por servicios de migración y extranjería	129,285,353.24		465,702,141.77	594,987,495.01
Registro de la propiedad inmueble	296,945,163.63		(148,689.13)	296,796,474.50
Ingresos consulares			49,820,404.70	49,820,404.70
Registro de asociaciones y fundaciones	28,000.00		18,062,229.42	18,090,229.42
Fondo nacional para la prevención de incendios	15,209,031.63			15,209,031.63
Inspección de servicios eléctricos			4,796,272.36	4,796,272.36
Certificado de operaciones transporte terrestre y acuático			15,585,339.67	15,585,339.67
Concesión de transporte terrestre y acuático			16,231,355.55	16,231,355.55
Certificado de emisión de gases			14,740,030.00	14,740,030.00
Otras licencias y permisos institucionales	32,079,807.61		25,136,790.17	57,216,597.78
Otras ventas de bienes y servicios de instituciones gubernamentales			518,629,242.36	518,629,242.36
<b>TRANSFERENCIAS, SUBSIDIOS Y DONACIONES CORRIENTES</b>			<b>202,500,000.00</b>	<b>202,500,000.00</b>
Transferencias Corrientes del Sector Público			202,500,000.00	202,500,000.00
Transferencias corrientes de Empresas Públicas Nacionales no financieras			202,500,000.00	202,500,000.00
Transferencias corrientes de Empresas Públicas Nacionales			202,500,000.00	202,500,000.00
<b>RECURSOS PROCEDENTES DE ACTIVOS NO FINANCIEROS</b>			<b>1,870,100.00</b>	<b>1,870,100.00</b>
Venta de activos fijos			493,610.00	493,610.00
Venta de tierras y terrenos			493,610.00	493,610.00
Venta de activos biológicos			1,376,490.00	1,376,490.00
Venta de semovientes			1,376,490.00	1,376,490.00
<b>DISMINUCION DE ACTIVOS FINANCIEROS</b>			<b>74,691,122.49</b>	<b>74,691,122.49</b>
Recuperación de Préstamos de Mediano y Largo Plazo			74,691,122.49	74,691,122.49
Recuperación de préstamos de mediano y largo plazo otorgados a empresas públicas no financieras con fines de política			74,691,122.49	74,691,122.49



**Cuadro No. 4**  
**Gobierno de la República de Nicaragua**  
**Ministerio de Hacienda y Crédito Público**  
**CLASIFICACION ECONOMICA**

Fecha : 3/10/2022  
 Hora : 08:46:39  
 Usuario : KCalderon-

Ejercicio : 2022

Presupuestario

Mes Inicial : Enero

Mes Final: : Septiembre

Moneda: : CÓRDOBA

Descripción	Presupuesto Actualizado	Devengado Acumulado	Saldo por Devengar
	A	B	( A - B )
<b>Administración Central</b>	<b>115,726,137,580.99</b>	<b>86,152,475,604.53</b>	<b>29,573,661,976.46</b>
<b>Gasto Corriente</b>	<b>74,095,525,587.84</b>	<b>55,297,508,991.00</b>	<b>18,798,016,596.84</b>
<b>Gastos de Consumo</b>	<b>46,462,094,505.73</b>	<b>33,919,004,103.56</b>	<b>12,543,090,402.17</b>
Remuneraciones	31,450,876,711.95	23,494,375,719.67	7,956,500,992.28
Bienes y servicios	15,008,155,634.17	10,423,955,354.36	4,584,200,279.81
Impuestos, derechos, tasas y multas	3,062,159.61	673,029.53	2,389,130.08
<b>Gastos de la Propiedad</b>	<b>5,390,152,346.96</b>	<b>4,789,844,696.28</b>	<b>600,307,650.68</b>
Intereses	5,380,429,057.00	4,789,364,387.23	591,064,669.77
Arrendamientos de tierras y terrenos	9,723,289.96	480,309.05	9,242,980.91
<b>Subsidios y Subvenciones a Empresas</b>	<b>365,862,180.00</b>	<b>278,550,988.84</b>	<b>87,311,191.16</b>
Subsidios y subvenciones a entidades empresariales del sector privado	365,862,180.00	278,550,988.84	87,311,191.16
<b>Transferencias y Donaciones Corrientes Otorgadas</b>	<b>21,877,416,555.15</b>	<b>16,310,109,202.32</b>	<b>5,567,307,352.83</b>
Transferencias corrientes al sector privado	3,155,254,397.00	2,397,505,199.51	757,749,197.49
Transferencias corrientes al sector público	18,562,769,229.31	13,785,703,010.89	4,777,066,218.42
Transferencias y donaciones corrientes al sector externo	159,392,928.84	126,900,991.92	32,491,936.92
<b>Gasto de Capital</b>	<b>24,765,537,993.15</b>	<b>18,354,548,708.49</b>	<b>6,410,989,284.66</b>
<b>Construcciones</b>	<b>14,557,055,009.01</b>	<b>11,542,579,534.43</b>	<b>3,014,475,474.58</b>
Construcciones por contrato	13,220,310,108.32	10,789,473,741.80	2,430,836,366.52
Construcciones por administración directa	1,336,744,900.69	753,105,792.63	583,639,108.06
<b>Activos Fijos y otros Activos</b>	<b>1,887,663,876.75</b>	<b>1,022,323,568.23</b>	<b>865,340,308.52</b>
Maquinaria y equipo	1,762,602,933.55	980,298,207.72	782,304,725.83
Activos intangibles	125,060,943.20	42,025,360.51	83,035,582.69
<b>Objetos de valor</b>	<b>3,247,276.00</b>	<b>0.00</b>	<b>3,247,276.00</b>



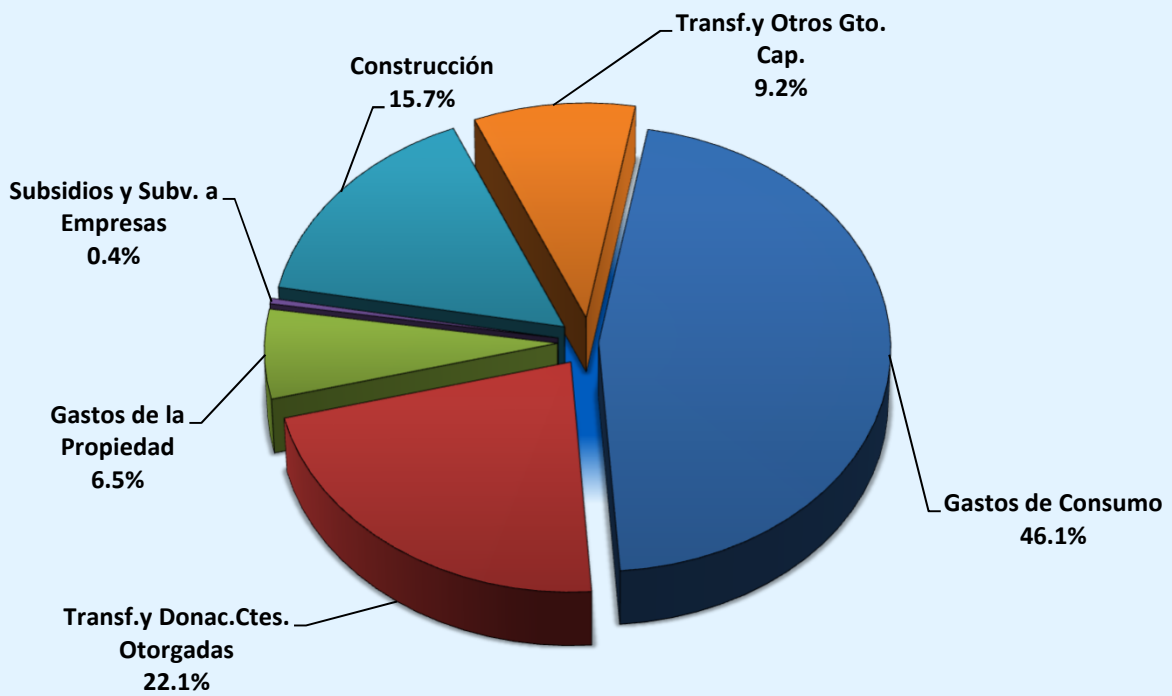
Gobierno de la República de Nicaragua  
Ministerio de Hacienda y Crédito Público  
**CLASIFICACION ECONOMICA**

Fecha : 3/10/2022  
Hora : 08:46:39  
Usuario : KCalderon-

Ejercicio : 2022  
Presupuestario :  
Mes Inicial : Enero  
Mes Final: : Septiembre  
Moneda: : CÓRDOBA

Descripción	Presupuesto Actualizado	Devengado Acumulado	Saldo por Devengar
	A	B	( A - B )
Otros objetos de valor	3,247,276.00	0.00	3,247,276.00
<b>Activos no Producidos</b>	<b>100,816,134.91</b>	<b>98,254,995.68</b>	<b>2,561,139.23</b>
Activos tangibles no producidos de origen natural	100,816,134.91	98,254,995.68	2,561,139.23
<b>Transferencias y Donaciones de Capital Otorgadas</b>	<b>7,821,375,409.48</b>	<b>5,390,318,149.72</b>	<b>2,431,057,259.76</b>
Transferencias de capital al sector privado	256,920,098.30	94,802,195.66	162,117,902.64
Transferencias de capital al sector público	7,564,455,311.18	5,295,515,954.06	2,268,939,357.12
<b>Inversión Financiera con Fines de Política</b>	<b>395,380,287.00</b>	<b>301,072,460.43</b>	<b>94,307,826.57</b>
Acciones y participaciones de capital	238,055,030.00	226,627,460.43	11,427,569.57
Inversión financiera adquirida con fines de política	157,325,257.00	74,445,000.00	82,880,257.00
<b>Total Gastos</b>	<b>98,861,063,580.99</b>	<b>73,652,057,699.49</b>	<b>25,209,005,881.50</b>
<b>Aplicaciones Financieras</b>	<b>16,865,074,000.00</b>	<b>12,500,417,905.04</b>	<b>4,364,656,094.96</b>
<b>Disminución de Pasivos</b>	<b>16,865,074,000.00</b>	<b>12,500,417,905.04</b>	<b>4,364,656,094.96</b>
Recuperación de títulos y valores	9,262,061,000.00	7,078,164,836.69	2,183,896,163.31
Amortización de préstamos externos	7,403,013,000.00	5,222,253,197.32	2,180,759,802.68
Disminución de Otros Pasivos	200,000,000.00	199,999,871.03	128.97
<b>Total</b>	<b>115,726,137,580.99</b>	<b>86,152,475,604.53</b>	<b>29,573,661,976.46</b>

**Ejecución de Egresos  
Enero - Septiembre 2022  
Clasificación Económica**



**Ejecución de Gastos C\$73,652.1 millones**



**Cuadro No. 5**  
**Gobierno de la República de Nicaragua**  
**Ministerio de Hacienda y Crédito Público**  
**CLASIFICACION POR TIPO Y GRUPO DE GASTO**

Fecha : 3/10/2022  
Hora : 13:10:18  
Usuario : KCalderon-  
Pagina 1 de 1

Ejercicio : 2022  
Presupuestario : 2022  
Mes Inicial : Enero  
Moneda : CÓRDOBA

Mes Final : Septiembre

Descripción	Presupuesto Actualizado	Devengado Acumulado	Saldo por Devengar
	A	B	( A - B )
<b>Administración Central</b>	<b>115,726,137,580.99</b>	<b>86,152,475,604.53</b>	<b>29,573,661,976.46</b>
<b>Gasto Corriente</b>	<b>74,095,525,587.84</b>	<b>55,297,508,991.00</b>	<b>18,798,016,596.84</b>
SERVICIOS PERSONALES	31,450,876,711.95	23,494,375,719.67	7,956,500,992.28
SERVICIOS NO PERSONALES	6,355,038,622.50	4,191,064,210.75	2,163,974,411.75
MATERIALES Y SUMINISTROS	8,127,220,518.24	5,787,472,388.99	2,339,748,129.25
TRANSFERENCIAS, SUBSIDIOS Y DONACIONES CORRIENTES	22,243,278,735.15	16,588,660,191.16	5,654,618,543.99
SERVICIO DE LA DEUDA PUBLICA	5,919,111,000.00	5,235,936,480.43	683,174,519.57
<b>Gasto de Capital</b>	<b>24,765,537,993.15</b>	<b>18,354,548,708.49</b>	<b>6,410,989,284.66</b>
SERVICIOS PERSONALES	31,822,499.00	14,906,724.30	16,915,774.70
SERVICIOS NO PERSONALES	1,190,983,508.34	724,365,782.32	466,617,726.02
MATERIALES Y SUMINISTROS	113,938,893.35	13,833,286.01	100,105,607.34
ACTIVOS NO FINANCIEROS	15,212,037,395.98	11,910,052,305.71	3,301,985,090.27
TRANSFERENCIAS Y DONACIONES DE CAPITAL	7,821,375,409.48	5,390,318,149.72	2,431,057,259.76
ACTIVOS FINANCIEROS	395,380,287.00	301,072,460.43	94,307,826.57
<b>Aplicaciones Financieras</b>	<b>16,865,074,000.00</b>	<b>12,500,417,905.04</b>	<b>4,364,656,094.96</b>
SERVICIO DE LA DEUDA PUBLICA	16,865,074,000.00	12,500,417,905.04	4,364,656,094.96
<b>Total</b>	<b>115,726,137,580.99</b>	<b>86,152,475,604.53</b>	<b>29,573,661,976.46</b>

**Cuadro No. 6**

Gobierno de la República de Nicaragua

Fecha : 3/10/2022

Ministerio de Hacienda y Crédito Público

Hora : 08:57:25

Usuario : KCalderon-

**ECONOMICA POR FUENTE DE FINANCIAMIENTO**

Pagina 1 de 1

Ejercicio : 2022  
Presupuestario

Mes Inicial : Enero

Mes Final : Septiembre

Moneda : CÓRDOBA

Descripción	Presupuesto Actualizado	Devengado Acumulado	Saldo por Devengar
	A	B	( A - B )
<b>Administración Central</b>	<b>115,726,137,580.99</b>	<b>86,152,475,604.53</b>	<b>29,573,661,976.46</b>
<b>Gasto Corriente</b>	<b>74,095,525,587.84</b>	<b>55,297,508,991.00</b>	<b>18,798,016,596.84</b>
Rentas del Tesoro	63,318,715,138.22	48,079,920,151.36	15,238,794,986.86
Rentas del Tesoro Alivio	1,849,777,770.00	1,638,976,189.80	210,801,580.20
Rentas con Destino Específico	4,254,485,130.48	3,319,929,342.02	934,555,788.46
Donaciones Externas	886,510,861.21	453,775,289.80	432,735,571.41
Préstamos Externos	3,786,036,687.93	1,804,908,018.02	1,981,128,669.91
<b>Gasto de Capital</b>	<b>24,765,537,993.15</b>	<b>18,354,548,708.49</b>	<b>6,410,989,284.66</b>
Rentas del Tesoro	7,188,666,191.78	5,217,177,687.79	1,971,488,503.99
Rentas del Tesoro Alivio	1,721,637,253.00	1,043,995,721.28	677,641,531.72
Rentas con Destino Específico	164,888,403.91	101,050,944.65	63,837,459.26
Donaciones Externas	1,183,128,618.46	558,965,906.68	624,162,711.78
Préstamos Externos	14,507,217,526.00	11,433,358,448.09	3,073,859,077.91
<b>Aplicaciones Financieras</b>	<b>16,865,074,000.00</b>	<b>12,500,417,905.04</b>	<b>4,364,656,094.96</b>
Rentas del Tesoro	16,865,074,000.00	12,500,417,905.04	4,364,656,094.96
<b>Total</b>	<b>115,726,137,580.99</b>	<b>86,152,475,604.53</b>	<b>29,573,661,976.46</b>

## Cuadro No. 7

Gobierno de la República de Nicaragua

Fecha : 3/10/2022

Ministerio de Hacienda y Crédito Público

Hora : 08:43:12

Usuario : KCalderon-

## EJECUCION PRESUPUESTARIA DEL GASTO INSTITUCIONAL

Ejercicio  
Presupuestario : 2022

Mes Inicial : Enero

Mes Final : Septiembre

Moneda : CÓRDOBA

Descripción	Presupuesto Actualizado	Devengado Acumulado	Saldo por Devengar
	A	B	( A - B )
<b>Administración Central</b>	<b>115,726,137,580.99</b>	<b>86,152,475,604.53</b>	<b>29,573,661,976.46</b>
Asamblea Nacional	725,135,000.00	533,420,078.93	191,714,921.07
Corte Suprema de Justicia	3,672,086,875.00	2,436,305,200.12	1,235,781,674.88
Consejo Supremo Electoral	1,823,080,000.00	1,308,252,391.40	514,827,608.60
Contraloría General de la República	252,831,000.00	179,863,419.86	72,967,580.14
Presidencia de la República	401,540,000.00	274,255,664.64	127,284,335.36
Ministerio de Gobernación	1,427,731,093.61	982,924,033.09	444,807,060.52
Ministerio de Relaciones Exteriores	937,525,000.00	502,758,609.58	434,766,390.42
Ministerio de Defensa	31,721,000.00	24,362,134.55	7,358,865.45
Ministerio de Hacienda y Crédito Público	3,919,473,410.34	2,227,594,003.07	1,691,879,407.27
Ministerio de Fomento, Industria y Comercio	194,541,796.00	139,201,055.30	55,340,740.70
Ministerio de Educación	15,151,702,143.58	10,453,056,544.53	4,698,645,599.05
Ministerio Agropecuario	532,385,420.13	400,410,790.77	131,974,629.36
Ministerio de Transporte e Infraestructura	10,198,192,314.70	9,478,046,704.56	720,145,610.14
Ministerio de Salud	20,020,971,295.00	14,479,581,145.47	5,541,390,149.53
Ministerio del Trabajo	127,115,000.00	93,418,699.72	33,696,300.28
Ministerio del Ambiente y de los Recursos Naturales	303,143,964.64	175,330,610.17	127,813,354.47
Ministerio de la Familia, Adolescencia y Niñez	458,944,181.33	343,875,496.41	115,068,684.92
Ministerio de Energía y Minas	886,649,000.00	494,055,391.04	392,593,608.96
Ministerio de Economía Familiar, Comunitaria, Cooperativa y Asociativa	989,163,925.60	574,902,790.43	414,261,135.17
Ministerio de la Mujer	36,773,180.82	29,049,149.02	7,724,031.80
Ministerio de la Juventud	131,791,000.00	91,679,001.87	40,111,998.13
Procuraduría General de la República	161,313,000.00	101,022,401.69	60,290,598.31
Policía Nacional	4,139,641,791.15	3,133,521,015.64	1,006,120,775.51
Ejército de Nicaragua	3,015,175,382.00	2,279,185,074.32	735,990,307.68
Asignaciones y Subvenciones	23,403,325,807.09	17,680,049,812.88	5,723,275,994.21
Servicio de la Deuda Pública	22,784,185,000.00	17,736,354,385.47	5,047,830,614.53
<b>Total</b>	<b>115,726,137,580.99</b>	<b>86,152,475,604.53</b>	<b>29,573,661,976.46</b>





**Cuadro No. 8**  
**Gobierno de la República de Nicaragua**  
**Ministerio de Hacienda y Crédito Público**

Fecha 3/10/2022  
Hora 10:46:42  
Usuario KCalderon-

**GASTOS TOTALES ASIGNACIONES Y SUBVENCIONES POR PROGRAMA**

Ejercicio : 2022  
Presupuestario

Mes Inicial : Enero

Mes Final : Septiembre

Moneda : CÓRDOBA

Descripción	Presupuesto Actualizado	Devengado Acumulado	Saldo por Devengar
	A	B	(A - B)
<b>Asignaciones y Subvenciones</b>	<b>23,403,325,807.09</b>	<b>17,680,049,812.88</b>	<b>5,723,275,994.21</b>
AUTORIDAD NACIONAL DEL AGUA	51,713,000.00	35,619,690.25	16,093,309.75
AUTORIDAD DE EL GRAN CANAL INTEROCEÁNICO DE NICARAGUA	7,831,000.00	5,700,592.00	2,130,408.00
COMISIÓN DE APELACIÓN DEL SERVICIO CIVIL	9,516,000.00	6,679,959.44	2,836,040.56
COMISION NACIONAL DE DEMARCACIÓN Y TITULACIÓN	14,200,000.00	10,125,568.62	4,074,431.38
COMISIÓN NACIONAL DE MICROFINANZAS	6,413,000.00	4,516,836.55	1,896,163.45
CONSEJO NACIONAL CONTRA EL CRIMEN ORGANIZADO	5,475,000.00	3,702,129.53	1,772,870.47
CONSEJO NACIONAL DE EVALUACIÓN Y ACREDITACIÓN DEL SISTEMA EDUCATIVO NACIONAL	12,380,000.00	8,510,225.74	3,869,774.26
CONSEJO NACIONAL DE PLANIFICACIÓN ECONÓMICA SOCIAL	906,000.00	616,800.00	289,200.00
CONSEJO NACIONAL DEL DEPORTE, LA EDUCACIÓN FÍSICA Y LA RECREACIÓN FISICA	574,616,000.00	411,380,247.54	163,235,752.46
DIRECCION GENERAL DE INGRESOS	560,313,000.00	419,238,214.92	141,074,785.08
DIRECCION GENERAL DE SERVICIOS ADUANEROS	627,643,000.00	447,754,521.00	179,888,479.00
FONDO DE DESARROLLO PESQUERO	23,042,000.00	17,413,875.34	5,628,124.66
FONDO DE INVERSION SOCIAL DE EMERGENCIA	436,418,438.25	274,845,151.49	161,573,286.76
FONDO DE MANTENIMIENTO VIAL	1,655,966,000.00	1,439,633,222.86	216,332,777.14
CINEMATECA NACIONAL	14,157,000.00	11,224,058.63	2,932,941.37
INSTITUTO CONTRA EL ALCOHOLISMO Y LA DROGADICCION	4,004,000.00	2,840,074.25	1,163,925.75
INSTITUTO DE LA VIVIENDA URBANA Y RURAL	706,455,261.83	436,416,366.83	270,038,895.00
INSTITUTO NACIONAL DE INFORMACION DE DESARROLLO	119,287,186.21	88,384,173.28	30,903,012.93
INSTITUTO NACIONAL DE PROMOCIÓN DE LA COMPETENCIA	18,648,000.00	11,601,261.67	7,046,738.33
INSTITUTO NACIONAL FORESTAL	168,108,000.00	109,398,266.46	58,709,733.54



**Cuadro No. 8**  
**Gobierno de la República de Nicaragua**  
**Ministerio de Hacienda y Crédito Público**

Fecha 3/10/2022  
 Hora 10:46:42  
 Usuario KCalderon-

**GASTOS TOTALES ASIGNACIONES Y SUBVENCIONES POR PROGRAMA**

**Ejercicio** : 2022  
**Presupuestario**

**Mes Inicial** : Enero

**Mes Final** : Septiembre

**Moneda** : CÓRDOBA

Descripción	Presupuesto Actualizado	Devengado Acumulado	Saldo por Devengar
	A	B	( A - B )
INSTITUTO NACIONAL TECNOLÓGICO	62,000,000.00	0.00	62,000,000.00
INSTITUTO NICARAGUENSE DE CULTURA	100,902,000.00	74,946,319.10	25,955,680.90
INSTITUTO NICARAGÜENSE DE DEPORTES	227,544,000.00	221,341,506.41	6,202,493.59
INSTITUTO NICARAGUENSE DE ESTUDIOS TERRITORIALES	246,617,084.80	172,321,529.74	74,295,555.06
INSTITUTO NICARAGUENSE DE FOMENTO MUNICIPAL	89,973,000.00	67,322,850.03	22,650,149.97
INSTITUTO NICARAGUENSE DE LA PESCA Y ACUICULTURA	59,650,000.00	46,842,018.21	12,807,981.79
INSTITUTO DE PROTECCIÓN Y SANIDAD AGROPECUARIA	364,678,000.00	360,593,625.00	4,084,375.00
INSTITUTO NICARAGUENSE DE TURISMO	101,677,000.00	67,537,596.00	34,139,404.00
LA GACETA	10,575,000.00	7,435,574.00	3,139,426.00
AGENCIA DE PROMOCION DE INVERSIONES Y EXPORTACIONES (PRONICARAGUA)	54,097,000.00	36,548,503.58	17,548,496.42
RADIO NICARAGUA	17,752,000.00	12,551,836.78	5,200,163.22
SISTEMA NACIONAL PARA LA PREVENCIÓN, MITIGACION Y ATENCION DE DESASTRES	188,745,195.33	124,018,544.59	64,726,650.74
TEATRO NACIONAL RUBÉN DARÍO	43,147,000.00	26,136,667.46	17,010,332.54
TRIBUNAL ADUANERO Y TRIBUTARIO ADMINISTRATIVO	26,860,000.00	20,697,276.23	6,162,723.77
UNIDAD DE ANALISIS FINANCIERO	49,585,000.00	33,530,929.00	16,054,071.00
UNIDAD ADMINISTRADORA DE BIENES INCAUTADOS, DECOMISADOS O ABANDONADOS	11,849,000.00	8,390,039.19	3,458,960.81
COMISION NACIONAL DE REGISTRO Y CONTROL DE SUSTANCIAS TOXICAS	30,777,622.67	21,345,606.22	9,432,016.45
MINISTERIO PÚBLICO	332,307,000.00	237,660,512.13	94,646,487.87
PROCURADURÍA PARA LA DEFENSA DE LOS DERECHOS HUMANOS	62,594,000.00	43,979,693.83	18,614,306.17
GOBIERNO REGIONAL AUTÓNOMO COSTA CARIBE NORTE	223,452,000.00	178,260,171.73	45,191,828.27



**Cuadro No. 8**  
**Gobierno de la República de Nicaragua**  
**Ministerio de Hacienda y Crédito Público**

Fecha 3/10/2022  
 Hora 10:46:42  
 Usuario KCalderon-

**GASTOS TOTALES ASIGNACIONES Y SUBVENCIONES POR PROGRAMA**

**Ejercicio** : 2022  
**Presupuestario**

**Mes Inicial** : Enero

**Mes Final** : Septiembre

**Moneda** : CÓRDOBA

Descripción	Presupuesto Actualizado	Devengado Acumulado	Saldo por Devengar
	A	B	( A - B )
GOBIERNO REGIONAL AUTÓNOMO COSTA CARIBE SUR	180,005,000.00	115,432,096.90	64,572,903.10
CORREOS DE NICARAGUA	24,080,000.00	18,060,000.00	6,020,000.00
EMPRESA NACIONAL DE TRANSMISION ELÉCTRICA	484,628,974.00	400,775,337.31	83,853,636.69
EMPRESA NICARAGUENSE DE ACUEDUCTOS Y ALCANTARILLADOS SANITARIOS	962,748,000.00	575,083,443.47	387,664,556.53
EMPRESA PORTUARIA NACIONAL	58,482,000.00	43,275,462.28	15,206,537.72
PROGRAMA USURA CERO	119,324,000.00	98,648,247.14	20,675,752.86
ORDENAMIENTO DE LA PROPIEDAD	499,529,000.00	346,415,743.49	153,113,256.51
FONDO DE PREINVERSION	80,000,000.00	39,302,024.54	40,697,975.46
TRANSF. A LAS ALCALDÍAS Y COMUNID. INDÍGENAS POR RECAUD. DE APROVECHAM. Y SERVICIO FORESTAL	13,131,000.00	9,294,872.90	3,836,127.10
TRANSF. A LAS ALCALDÍAS POR RECAUDACIONES DE EXPLORACIÓN Y EXPLOTACIÓN MINERA	215,678,000.00	171,097,842.47	44,580,157.53
TRANSF. A LAS ALCALDIAS Y COMUNIDADES INDIGENAS POR RECAUDACION DE PESCA Y ACUICULTURA	31,564,000.00	15,183,499.96	16,380,500.04
TRANSF. A LAS ALCALDÍAS POR RECAUDACIÓN DEL IMPUESTO SELECTIVO DE CONSUMO (ISC-IMI)	174,409,000.00	89,978,672.93	84,430,327.07
TRANSFERENCIA MUNICIPAL	3,396,099,100.00	2,853,640,949.00	542,458,151.00
ALCALDIA DE MANAGUA	150,000,000.00	0.00	150,000,000.00
ALCALDIA MUNICIPAL DE MATAGALPA	300,000.00	300,000.00	0.00
GOBIERNO TERRITORIAL INDIGENA DEL ALTO WANGKI Y BOCA Y	10,575,000.00	8,887,171.34	1,687,828.66
GOBIERNO TERRITORIAL AWALTARA LUHPIA NANI TASBAYA	3,124,000.00	2,657,622.00	466,378.00
GOBIERNO TERRITORIAL RAMA - KRIOL	3,124,000.00	2,659,000.00	465,000.00
GOBIERNO TERRITORIAL WANKI MAYA RIO COCO ABAJO	2,163,000.00	1,841,000.00	322,000.00



**Cuadro No. 8**  
**Gobierno de la República de Nicaragua**  
**Ministerio de Hacienda y Crédito Público**

Fecha 3/10/2022  
Hora 10:46:42  
Usuario KCalderon-

**GASTOS TOTALES ASIGNACIONES Y SUBVENCIONES POR PROGRAMA**

Ejercicio : 2022  
Presupuestario

Mes Inicial : Enero

Mes Final : Septiembre

Moneda : CÓRDOBA

Descripción	Presupuesto Actualizado	Devengado Acumulado	Saldo por Devengar
	A	B	( A - B )
GOBIERNO TERRITORIAL TWAHKA	2,283,000.00	1,943,250.00	339,750.00
GOBIERNO TERRITORIAL WANGKI LI AUBRA	2,283,000.00	1,943,250.00	339,750.00
GOBIERNO TERRITORIAL PRINZU AUHYA UN	2,283,000.00	1,943,250.00	339,750.00
GOBIERNO TERRITORIAL MAYANGNA SAUNI AS	2,884,000.00	2,454,750.00	429,250.00
GOBIERNO TERRITORIAL INDIGENA SAUNI BAS (SIKILTA)	1,802,000.00	1,533,750.00	268,250.00
GOBIERNO TERRITORIAL INDIGENA AMASAU (AWASTIGNI)	1,683,000.00	1,432,500.00	250,500.00
GOBIERNO TERRITORIAL INDIGENA TWI-TASBA RAYA	2,283,000.00	1,943,250.00	339,750.00
GOBIERNO TERRITORIAL INDIGENA LILAMNI	2,523,000.00	2,147,500.00	375,500.00
GOBIERNO TERRITORIAL INDIGENA PRINZU AWALA	2,283,000.00	1,943,250.00	339,750.00
GOBIERNO TERRITORIAL INDIGENA CUENCA DE LAGUNA DE PERLAS	2,884,000.00	2,884,000.00	0.00
GOBIERNO TERRITORIAL INDIGENA TAWIRA	1,923,000.00	1,630,750.00	292,250.00
GOBIERNO DE LA NACION SUMU MAYANGNA	3,605,000.00	2,978,100.00	626,900.00
GOBIERNO TERRITORIAL INDIGENA Y AFRODESCENDIENTE KARATA	2,523,000.00	2,147,500.00	375,500.00
GOBIERNO TERRITORIAL INDIGENA TWI WAUPASA	2,043,000.00	1,739,000.00	304,000.00
GOBIERNO TERRITORIAL INDIGENA TASBA PRIMATRIZ INDIGENA	2,523,000.00	1,261,500.00	1,261,500.00
GOBIERNO TERRITORIAL INDIGENA YAHBRA TWI	1,802,000.00	1,533,750.00	268,250.00
GOBIERNO TERRITORIAL TASBA PAUNI	1,441,000.00	1,226,500.00	214,500.00
GOBIERNO COMUNAL CREOL-BLUEFIELDS	1,441,000.00	1,226,500.00	214,500.00
GOBIERNO TERRITORIAL SAUNI ARUNGKA (MATUMBAK)	2,403,000.00	2,045,250.00	357,750.00
GOBIERNO COMUNAL WANGKI AWALA KUPIA	1,201,000.00	0.00	1,201,000.00
UNIVERSIDADES Y CENTROS DE EDUCACION TECNICA SUPERIOR	5,508,130,312.00	4,131,097,728.00	1,377,032,584.00



**Cuadro No. 8**  
**Gobierno de la República de Nicaragua**  
**Ministerio de Hacienda y Crédito Público**

Fecha 3/10/2022  
Hora 10:46:42  
Usuario KCalderon-

**GASTOS TOTALES ASIGNACIONES Y SUBVENCIONES POR PROGRAMA**

**Ejercicio** : 2022  
**Presupuestario**

**Mes Inicial** : Enero

**Mes Final** : Septiembre

**Moneda** : CÓRDOBA

Descripción	Presupuesto Actualizado	Devengado Acumulado	Saldo por Devengar
	A	B	( A - B )
UNIVERSIDADES (ENERGIA ELÉCTRICA, AGUA Y TELEFONIA NACIONAL	342,530,000.00	218,865,179.21	123,664,820.79
COMISIONES BANCARIAS	23,994,880.00	12,720,421.61	11,274,458.39
FONDO DE VIGILANCIA Y SUPERVISIÓN MINERA	63,332,000.00	48,890,106.50	14,441,893.50
FONDO DE DESARROLLO Y PROMOCIÓN MINERA	87,998,000.00	50,846,770.31	37,151,229.69
APORTES Y CONTRIBUCIONES A ORGANISMOS INTERNACIONALES	242,061,534.00	228,423,251.02	13,638,282.98
PENSIONES VITALICIAS A EXPRESIDENTES Y EXVICEPRESIDENTES	13,935,124.00	9,774,464.05	4,160,659.95
COOPERATIVAS DE TRANSPORTE URBANO COLECTIVO DEL MUNICIPIO DE MANAGUA Y MUNICIPIO DE CIUDAD SANDINO	365,862,180.00	278,550,988.84	87,311,191.16
SUBSIDIO AL CONSUMO DE ENERGÍA, AGUA Y TELEFONÍA PARA JUBILADOS	247,391,000.00	150,435,765.11	96,955,234.89
MUSEO ARCHIVO RUBÉN DARÍO	1,318,400.00	988,800.00	329,600.00
TEATRO MUNICIPAL JOSÉ DE LA CRUZ MENA	2,771,150.00	2,078,361.00	692,789.00
ACADEMIA NICARAGUENSE DE LA LENGUA	2,211,500.00	0.00	2,211,500.00
ACADEMIA DE GEOGRAFÍA E HISTORIA DE NICARAGUA	2,160,000.00	1,620,000.00	540,000.00
FORO NICARAGUENSE DE CULTURA	865,200.00	0.00	865,200.00
ASOCIACIÓN INSTITUTO CULTURAL RUBÉN DARÍO DE NICARAGUA	618,000.00	618,000.00	0.00
ASOCIACIÓN CIENTÍFICA CULTURAL ZOOLOGICO THOMAS BELT	2,975,000.00	1,800,000.00	1,175,000.00
FUNDACIÓN AMIGOS DEL ZOOLOGICO NICARAGUENSE	6,016,500.00	4,400,000.00	1,616,500.00
BENEMERITO CUERPO DE BOMBEROS DE MANAGUA	5,150,000.00	3,831,789.00	1,318,211.00
ASOCIACION CIVIL DE CUERPO DE BOMBEROS VOLUNTARIOS DE NICARAGUA	2,314,410.00	1,914,410.00	400,000.00
TRANSFERENCIAS A LAS ASOCIACIONES DE BOMBERO VOLUNTARIOS POR LEY No. 837	8,231,760.00	5,573,361.07	2,658,398.93

## Cuadro No. 8

Gobierno de la República de Nicaragua  
Ministerio de Hacienda y Crédito Público

Fecha 3/10/2022  
Hora 10:46:42  
Usuario KCalderon-

## GASTOS TOTALES ASIGNACIONES Y SUBVENCIONES POR PROGRAMA

Ejercicio : 2022  
Presupuestario

Mes Inicial : Enero

Mes Final : Septiembre

Moneda : CÓRDOBA

Descripción	Presupuesto Actualizado	Devengado Acumulado	Saldo por Devengar
	A	B	( A - B )
CRUZ ROJA NICARAGUENSE	2,060,000.00	0.00	2,060,000.00
ASOCIACIÓN NICARAGUA JOVEN	2,576,030.00	1,576,030.00	1,000,000.00
FUNDACIÓN LA VERDE SONRISA	3,439,170.00	1,997,835.00	1,441,335.00
MOVIMIENTO INFANTIL LUIS ALFONSO VELASQUEZ FLORES	510,880.00	383,160.00	127,720.00
CONSEJO NACIONAL DEL CAFÉ	7,000,000.00	5,018,994.00	1,981,006.00
INSTITUTO NACIONAL DE DEFENSA DEL CONSUMIDOR	1,622,250.00	1,216,620.00	405,630.00
SUBVENCIONES A CENTROS RELIGIOSOS, CULTURALES, DEPORTIVOS Y ORGANIZACIONES SIN FINES DE LUCRO	22,900,000.00	16,373,571.50	6,526,428.50
PARLAMENTO CENTROAMERICANO	73,696,425.00	58,062,930.00	15,633,495.00
CORTE CENTROAMERICANA DE JUSTICIA	25,862,239.00	25,708,342.95	153,896.05
UNICA ( PROGRAMA PARA FORMACION MAESTROS EMPIRICOS)	4,000,000.00	2,800,000.00	1,200,000.00
APORTE ESTATAL - INSS	1,801,400,000.00	1,410,791,517.05	390,608,482.95
PENSIONES ESPECIALES - INSS	123,500,000.00	91,053,294.88	32,446,705.12
IRTRAMMA – SUBSIDIO DE TRANSPORTE A NIVEL NACIONAL	566,747,000.00	566,747,000.00	0.00
Empresa Administradora de Aeropuertos Internacionales	50,000,000.00	994,782.14	49,005,217.86
Empresa Nacional de Exploración y Explotación de Hidrocarburos (ENIH)	13,211,000.00	9,343,718.28	3,867,281.72
<b>Total</b>	<b>23,403,325,807.09</b>	<b>17,680,049,812.88</b>	<b>5,723,275,994.21</b>



**Cuadro No. 8- A**

**Gobierno de la República de Nicaragua**

**Ministerio de Hacienda y Crédito Público**

**SUBVENCIONES A ORGANIZACIONES SIN FINES DE LUCRO,  
CENTROS CULTURALES Y DEPORTIVOS**

Fecha : 4/10/2022

Hora : 08:33:43

Usuario : KCalderon-

**Ejercicio** : 2022  
**Presupuestario**

**Mes Inicial** : Enero

**Mes Final** : Septiembre

**Moneda** : CÓRDOBA

Descripción	Presupuesto Actualizado	Devengado Acumulado	Saldo por Devengar
	A	B	( A - B )
<b>Asignaciones y Subvenciones</b>	<b>22,900,000.00</b>	<b>16,373,571.50</b>	<b>6,526,428.50</b>
<b>SUBVENCIONES A ORGANIZACIONES SIN FINES DE LUCRO, CENTROS CULTURALES Y DEPORTIVOS</b>	<b>22,900,000.00</b>	<b>16,373,571.50</b>	<b>6,526,428.50</b>
Asignación especial para la promoción del arte y la cultura	3,790,000.00	3,670,000.00	120,000.00
Asociación Amigos del Museo Gregorio Aguilar Barea (Amigos del Museo AMUGAB)	400,000.00	325,000.00	75,000.00
Asociación Comisión Nicaragüense de Ayuda al Niño con Cáncer y Leucemia (CONANCA)	900,000.00	675,000.00	225,000.00
Asociación de Ancianos Desprotegidos Divino Niño de Jesús	160,000.00	100,000.00	60,000.00
Asociación de Comunicación y Movilización Social Los Cumiches (Asociación Los Cumiches)	150,000.00	100,000.00	50,000.00
Asociación de Educación Popular Carlos Fonseca Amador (AEPFCFA)	700,000.00	350,000.00	350,000.00
Asociación de Iglesias Estableciendo el Reino de Jesucristo (ETRJ)	200,000.00	150,000.00	50,000.00
Asociación de Municipios de la Regiones Autónomas de la Costa Atlántica de Nicaragua (AMURACAN)	1,300,000.00	1,225,000.00	75,000.00
Asociación de Municipios de Nicaragua (AMUNIC)	600,000.00	300,000.00	300,000.00
Asociación de Padres de Niños y Jóvenes Diabéticos de Nicaragua	350,000.00	250,000.00	100,000.00
Asociación de Sordociegos de Nicaragua (ASCN)	200,000.00	150,000.00	50,000.00
Asociación Instituto Nicaragüense de Capacitación y Estudios Juveniles (INCEJU)	100,000.00	100,000.00	0.00
Asociación Instituto Nicaragüense de Mujeres No Videntes (INMUN)	200,000.00	200,000.00	0.00
Asociación Nacional de Sordos de Nicaragua (ANSNIC)	300,000.00	150,000.00	150,000.00
Asociación Nicaragüense de Alcaldes Democráticos (ANAD)	500,000.00	250,000.00	250,000.00
Asociación Nicaragüense de Bibliotecarios y Profesionales Afines (ANIBIPA)	100,000.00	0.00	100,000.00
Asociación Nicaragüense Pro Lupus Eritematoso (ASONILE)	200,000.00	0.00	200,000.00



**Cuadro No. 8- A**  
**Gobierno de la República de Nicaragua**  
**Ministerio de Hacienda y Crédito Público**  
**SUBVENCIONES A ORGANIZACIONES SIN FINES DE LUCRO,**  
**CENTROS CULTURALES Y DEPORTIVOS**

Fecha : 4/10/2022  
 Hora : 08:33:43  
 Usuario : KCalderon-

**Ejercicio** : 2022  
**Presupuestario**

**Mes Inicial** : Enero

**Mes Final** : Septiembre

**Moneda** : CÓRDOBA

Descripción	Presupuesto Actualizado	Devengado Acumulado	Saldo por Devengar
	A	B	( A - B )
Asociación Organización de Ciegos de Matagalpa Luis Brayle (OCM)	150,000.00	75,000.00	75,000.00
Asociación para el Desarrollo Humanístico y Social Casa Abierta (CASAABIERTA)	150,000.00	0.00	150,000.00
Asociación Pro Arte Musical María Caridad Rosado (PRO ARTE)	250,000.00	0.00	250,000.00
Asociación Psicoballet Nicaragua (Psicoballet Nicaragua)	150,000.00	50,000.00	100,000.00
Asociación Quincho Barrilete	700,000.00	700,000.00	0.00
Asociación Taurina de Chontales (Toros de Chontales)	300,000.00	0.00	300,000.00
Asociación Vínculos Solidarios (Vínculos Solidarios)	300,000.00	0.00	300,000.00
Casa de Cultura Antenor Sandino Hernández. León, León.	800,000.00	800,000.00	0.00
Centro de Formación Educativo Cultural para Personas Ciegas (C.F.E.C.)	150,000.00	150,000.00	0.00
Compañía de Hijas de la Caridad de San Vicente de Paul	100,000.00	0.00	100,000.00
Comunidad de Hermanas Josefinas	200,000.00	0.00	200,000.00
Coordinadora Evangélica Iglesia y Sociedad (CEPRES)	100,000.00	100,000.00	0.00
Federación de Cuerpo de Bomberos de Nicaragua	1,157,143.00	1,157,143.00	0.00
Federación de Mujeres con Capacidades Diferentes (FEMUCADI)	200,000.00	150,000.00	50,000.00
Federación Nicaragüense de Asociaciones de Personas con Discapacidad (FECONORI)	500,000.00	375,000.00	125,000.00
Federación Nicaragüense de Karate - Do (FENIKA-DO)	700,000.00	700,000.00	0.00
Fundación de Lupus Eritematoso Sistémico de Nicaragua (FLESNIC)	200,000.00	150,000.00	50,000.00
Fundación de Padres con Hijos de Espina Bífida (FUNDAPHEB)	200,000.00	0.00	200,000.00
Fundación Mujer Rural (MUJER RURAL)	250,000.00	200,000.00	50,000.00



**Cuadro No. 8- A****Gobierno de la República de Nicaragua**

Fecha : 4/10/2022

**Ministerio de Hacienda y Crédito Público**

Hora : 08:33:43

**SUBVENCIONES A ORGANIZACIONES SIN FINES DE LUCRO,  
CENTROS CULTURALES Y DEPORTIVOS**

Usuario : KCalderon-

Ejercicio  
Presupuestario : 2022

Mes Inicial : Enero

Mes Final : Septiembre

Moneda : CÓRDOBA

Descripción	Presupuesto Actualizado	Devengado Acumulado	Saldo por Devengar
	A	B	( A - B )
Fundación Oftalmológica Nicaragüense para la Prevención de la Ceguera (FONIPRECE)	150,000.00	100,000.00	50,000.00
Fundación para el Salón de la Fama del Deporte Nicaragüense (Salón de la Fama)	300,000.00	300,000.00	0.00
Fundación pro ayuda a niños y niñas con capacidades diferentes (SIELO)	200,000.00	150,000.00	50,000.00
Fundación Provincia Eudista Minuto de Dios (PEMD)	850,000.00	600,000.00	250,000.00
Fundación Rodrigo Enrique José Campbell Álvarez (Fundación Rodrigo Campbell Álvarez)	500,000.00	250,000.00	250,000.00
Instituto de las Hijas de María Auxiliadora en Nicaragua	100,000.00	0.00	100,000.00
Organización de Revolucionarios Deshabilitados Revolucionario "Ernesto Che Guevara" (ORD)	400,000.00	300,000.00	100,000.00
Organización de Ciegos de Nicaragua Maricela Toledo Ascencio (OCN-MTA)	150,000.00	100,000.00	50,000.00
Asociación Feria de la Tierra	1,000,000.00	700,000.00	300,000.00
Asociación Liga del Saber	900,000.00	900,000.00	0.00
Asociación Vida Futura Región Autónoma de la Costa Caribe Norte (Asociación AVFRACCN)	200,000.00	0.00	200,000.00
Bluefields Indian & Caribbean University (BICU).	300,000.00	150,000.00	150,000.00
Asociación Instituto de Estudios Superiores del Sindicalismo de Centro América y el Caribe (IESSCA)	600,000.00	0.00	600,000.00
Fundación Salvador Pérez Gutiérrez (FUSAPEGU)	200,000.00	100,000.00	100,000.00
Asociación Civil Bomberos Unidos Sin Fronteras	142,857.00	71,428.50	71,428.50
Asoc.MInisterio Evangélico Ríos de Agua Viva	100,000.00	50,000.00	50,000.00
Asoc. Tierra de Niños Nicaragua (TNN)	100,000.00	0.00	100,000.00
<b>Total</b>	<b>22,900,000.00</b>	<b>16,373,571.50</b>	<b>6,526,428.50</b>



**Cuadro No. 9**  
**Gobierno de la República de Nicaragua**  
**Ministerio de Hacienda y Crédito Público**  
**CLASIFICACION INSTITUCIONAL ECONOMICA**

Fecha : 3/10/2022  
Hora : 08:44:56  
Usuario : KCalderon-009

Ejercicio : 2022  
Presupuestario

Mes Inicial : Enero

Mes Final : Septiembre

Moneda : CORDOBA

Descripción	Presupuesto Actualizado	Devengado Acumulado	Saldo por Devengar
	A	B	( A - B )
<b>Gasto Corriente</b>	<b>74,095,525,587.84</b>	<b>55,297,508,991.00</b>	<b>18,798,016,596.84</b>
Asamblea Nacional	709,103,420.43	532,201,220.77	176,902,199.66
Corte Suprema de Justicia	3,466,086,875.00	2,376,452,844.84	1,089,634,030.16
Consejo Supremo Electoral	1,679,965,486.00	1,253,387,678.10	426,577,807.90
Contraloría General de la República	251,892,780.79	179,021,190.52	72,871,590.27
Presidencia de la República	389,568,000.00	272,062,465.70	117,505,534.30
Ministerio de Gobernación	1,224,267,000.00	936,207,754.88	288,059,245.12
Ministerio de Relaciones Exteriores	935,786,000.00	502,221,968.79	433,564,031.21
Ministerio de Defensa	31,721,000.00	24,362,134.55	7,358,865.45
Ministerio de Hacienda y Crédito Público	2,462,153,456.04	1,462,888,140.20	999,265,315.84
Ministerio de Fomento, Industria y Comercio	191,943,000.00	139,123,856.90	52,819,143.10
Ministerio de Educación	13,923,479,917.00	9,944,178,817.85	3,979,301,099.15
Ministerio Agropecuario	488,679,794.84	375,606,353.92	113,073,440.92
Ministerio de Transporte e Infraestructura	471,815,783.89	339,125,461.98	132,690,321.91
Ministerio de Salud	16,379,036,139.00	12,440,504,173.35	3,938,531,965.65
Ministerio del Trabajo	124,833,188.00	92,820,062.25	32,013,125.75
Ministerio del Ambiente y de los Recursos Naturales	222,206,968.64	151,440,461.72	70,766,506.92
Ministerio de la Familia, Adolescencia y Niñez	457,996,581.33	343,091,789.30	114,904,792.03
Ministerio de Energía y Minas	137,783,000.00	96,122,430.98	41,660,569.02
Ministerio de Economía Familiar, Comunitaria, Cooperativa y Asociativa	585,352,596.60	401,258,513.64	184,094,082.96

**Cuadro No. 9****Gobierno de la República de Nicaragua****Ministerio de Hacienda y Crédito Público**

Fecha : 3/10/2022

Hora : 08:44:56

Usuario : KCalderon-009

**CLASIFICACION INSTITUCIONAL ECONOMICA**Ejercicio : 2022  
Presupuestario

Mes Inicial : Enero

Mes Final : Septiembre

Moneda : CORDOBA

Descripción	Presupuesto Actualizado	Devengado Acumulado	Saldo por Devengar
	A	B	( A - B )
Ministerio de la Mujer	36,773,180.82	29,049,149.02	7,724,031.80
Ministerio de la Juventud	131,791,000.00	91,679,001.87	40,111,998.13
Procuraduría General de la República	161,313,000.00	101,022,401.69	60,290,598.31
Policía Nacional	3,804,651,873.12	2,898,735,711.34	905,916,161.78
Ejército de Nicaragua	2,986,591,382.00	2,257,747,074.32	728,844,307.68
Asignaciones y Subvenciones	16,921,623,164.34	12,821,261,852.09	4,100,361,312.25
Servicio de la Deuda Pública	5,919,111,000.00	5,235,936,480.43	683,174,519.57
<b>Gasto de Capital</b>	<b>24,765,537,993.15</b>	<b>18,354,548,708.49</b>	<b>6,410,989,284.66</b>
Asamblea Nacional	16,031,579.57	1,218,858.16	14,812,721.41
Corte Suprema de Justicia	206,000,000.00	59,852,355.28	146,147,644.72
Consejo Supremo Electoral	143,114,514.00	54,864,713.30	88,249,800.70
Contraloría General de la República	938,219.21	842,229.34	95,989.87
Presidencia de la República	11,972,000.00	2,193,198.94	9,778,801.06
Ministerio de Gobernación	203,464,093.61	46,716,278.21	156,747,815.40
Ministerio de Relaciones Exteriores	1,739,000.00	536,640.79	1,202,359.21
Ministerio de Hacienda y Crédito Público	1,457,319,954.30	764,705,862.87	692,614,091.43
Ministerio de Fomento, Industria y Comercio	2,598,796.00	77,198.40	2,521,597.60
Ministerio de Educación	1,228,222,226.58	508,877,726.68	719,344,499.90
Ministerio Agropecuario	43,705,625.29	24,804,436.85	18,901,188.44
Ministerio de Transporte e Infraestructura	9,726,376,530.81	9,138,921,242.58	587,455,288.23



**Cuadro No. 9**  
**Gobierno de la República de Nicaragua**  
**Ministerio de Hacienda y Crédito Público**  
**CLASIFICACION INSTITUCIONAL ECONOMICA**

Fecha : 3/10/2022  
Hora : 08:44:56  
Usuario : KCalderon-009

Ejercicio : 2022  
Presupuestario

Mes Inicial : Enero

Mes Final : Septiembre

Moneda : CORDOBA

Descripción	Presupuesto Actualizado	Devengado Acumulado	Saldo por Devengar
	A	B	( A - B )
Ministerio de Salud	3,641,935,156.00	2,039,076,972.12	1,602,858,183.88
Ministerio del Trabajo	2,281,812.00	598,637.47	1,683,174.53
Ministerio del Ambiente y de los Recursos Naturales	80,936,996.00	23,890,148.45	57,046,847.55
Ministerio de la Familia, Adolescencia y Niñez	947,600.00	783,707.11	163,892.89
Ministerio de Energía y Minas	748,866,000.00	397,932,960.06	350,933,039.94
Ministerio de Economía Familiar, Comunitaria, Cooperativa y Asociativa	403,811,329.00	173,644,276.79	230,167,052.21
Policía Nacional	334,989,918.03	234,785,304.30	100,204,613.73
Ejército de Nicaragua	28,584,000.00	21,438,000.00	7,146,000.00
Asignaciones y Subvenciones	6,481,702,642.75	4,858,787,960.79	1,622,914,681.96
<b>Aplicaciones Financieras</b>	<b>16,865,074,000.00</b>	<b>12,500,417,905.04</b>	<b>4,364,656,094.96</b>
Servicio de la Deuda Pública	16,865,074,000.00	12,500,417,905.04	4,364,656,094.96
<b>Total</b>	<b>115,726,137,580.99</b>	<b>86,152,475,604.53</b>	<b>29,573,661,976.46</b>

## Cuadro No. 10

Gobierno de la República de Nicaragua  
Ministerio de Hacienda y Crédito Público

Fecha : 3/10/2022  
Hora : 10:04:30  
Usuario : KCalderon-009

## ASIGNACIONES Y SUBVENCIONES POR TIPO DE GASTO

Ejercicio : 2022  
Presupuestario

Mes Inicial : Enero

Mes Final : Septiembre

Moneda : CÓRDOBA

Descripción	Presupuesto Actualizado	Devengado Acumulado	Saldo por Devengar
	A	B	(A - B)
<b>Gasto Corriente</b>	<b>16,921,623,164.34</b>	<b>12,821,261,852.09</b>	<b>4,100,361,312.25</b>
<b>Asignaciones y Subvenciones</b>	<b>16,921,623,164.34</b>	<b>12,821,261,852.09</b>	<b>4,100,361,312.25</b>
AUTORIDAD NACIONAL DEL AGUA	51,713,000.00	35,619,690.25	16,093,309.75
AUTORIDAD DE EL GRAN CANAL INTEROCEÁNICO DE NICARAGUA	7,831,000.00	5,700,592.00	2,130,408.00
COMISIÓN DE APELACIÓN DEL SERVICIO CIVIL	9,516,000.00	6,679,959.44	2,836,040.56
COMISION NACIONAL DE DEMARCACIÓN Y TITULACIÓN	14,200,000.00	10,125,568.62	4,074,431.38
COMISIÓN NACIONAL DE MICROFINANZAS	6,413,000.00	4,516,836.55	1,896,163.45
CONSEJO NACIONAL CONTRA EL CRIMEN ORGANIZADO	5,475,000.00	3,702,129.53	1,772,870.47
CONSEJO NACIONAL DE EVALUACIÓN Y ACREDITACIÓN DEL SISTEMA EDUCATIVO NACIONAL	12,380,000.00	8,510,225.74	3,869,774.26
CONSEJO NACIONAL DE PLANIFICACIÓN ECONÓMICA SOCIAL	906,000.00	616,800.00	289,200.00
CONSEJO NACIONAL DEL DEPORTE, LA EDUCACIÓN FÍSICA Y LA RECREACIÓN FÍSICA	416,758,002.00	283,498,821.17	133,259,180.83
DIRECCION GENERAL DE INGRESOS	540,313,000.00	399,238,214.92	141,074,785.08
DIRECCION GENERAL DE SERVICIOS ADUANEROS	594,368,000.00	414,479,521.00	179,888,479.00
FONDO DE DESARROLLO PESQUERO	23,042,000.00	17,413,875.34	5,628,124.66
FONDO DE INVERSION SOCIAL DE EMERGENCIA	186,385,000.00	125,427,926.96	60,957,073.04
FONDO DE MANTENIMIENTO VIAL	1,651,966,000.00	1,435,633,222.86	216,332,777.14
CINEMATECA NACIONAL	14,157,000.00	11,224,058.63	2,932,941.37
INSTITUTO CONTRA EL ALCOHOLISMO Y LA DROGADICCION	4,004,000.00	2,840,074.25	1,163,925.75
INSTITUTO DE LA VIVIENDA URBANA Y RURAL	75,335,278.25	49,435,713.38	25,899,564.87
INSTITUTO NACIONAL DE INFORMACION DE DESARROLLO	112,981,380.96	85,692,834.27	27,288,546.69
INSTITUTO NACIONAL DE PROMOCIÓN DE LA COMPETENCIA	18,648,000.00	11,601,261.67	7,046,738.33

## Cuadro No. 10

Gobierno de la República de Nicaragua  
Ministerio de Hacienda y Crédito Público

Fecha : 3/10/2022  
Hora : 10:04:30  
Usuario : KCalderon-009

## ASIGNACIONES Y SUBVENCIONES POR TIPO DE GASTO

Ejercicio : 2022  
Presupuestario

Mes Inicial : Enero

Mes Final : Septiembre

Moneda : CÓRDOBA

Descripción	Presupuesto Actualizado	Devengado Acumulado	Saldo por Devengar
	A	B	( A - B )
INSTITUTO NACIONAL FORESTAL	168,108,000.00	109,398,266.46	58,709,733.54
INSTITUTO NICARAGUENSE DE CULTURA	84,902,000.00	63,594,295.10	21,307,704.90
INSTITUTO NICARAGÜENSE DE DEPORTES	27,544,000.00	21,341,506.41	6,202,493.59
INSTITUTO NICARAGUENSE DE ESTUDIOS TERRITORIALES	229,171,084.80	161,943,882.06	67,227,202.74
INSTITUTO NICARAGUENSE DE FOMENTO MUNICIPAL	89,973,000.00	67,322,850.03	22,650,149.97
INSTITUTO NICARAGUENSE DE LA PESCA Y ACUICULTURA	59,650,000.00	46,842,018.21	12,807,981.79
INSTITUTO DE PROTECCIÓN Y SANIDAD AGROPECUARIA	354,854,219.36	350,769,844.36	4,084,375.00
INSTITUTO NICARAGUENSE DE TURISMO	101,677,000.00	67,537,596.00	34,139,404.00
LA GACETA	10,255,000.00	7,115,574.00	3,139,426.00
AGENCIA DE PROMOCION DE INVERSIONES Y EXPORTACIONES (PRONICARAGUA)	54,097,000.00	36,548,503.58	17,548,496.42
RADIO NICARAGUA	17,752,000.00	12,551,836.78	5,200,163.22
SISTEMA NACIONAL PARA LA PREVENCIÓN, MITIGACION Y ATENCION DE DESASTRES	98,989,206.30	34,825,361.90	64,163,844.40
TEATRO NACIONAL RUBÉN DARÍO	30,147,000.00	20,174,009.46	9,972,990.54
TRIBUNAL ADUANERO Y TRIBUTARIO ADMINISTRATIVO	26,860,000.00	20,697,276.23	6,162,723.77
UNIDAD DE ANALISIS FINANCIERO	49,585,000.00	33,530,929.00	16,054,071.00
UNIDAD ADMINISTRADORA DE BIENES INCAUTADOS, DECOMISADOS O ABANDONADOS	11,849,000.00	8,390,039.19	3,458,960.81
COMISION NACIONAL DE REGISTRO Y CONTROL DE SUSTANCIAS TOXICAS	30,777,622.67	21,345,606.22	9,432,016.45
MINISTERIO PÚBLICO	328,249,000.00	233,602,512.13	94,646,487.87
PROCURADURÍA PARA LA DEFENSA DE LOS DERECHOS HUMANOS	62,594,000.00	43,979,693.83	18,614,306.17

## Cuadro No. 10

Gobierno de la República de Nicaragua  
Ministerio de Hacienda y Crédito Público

Fecha : 3/10/2022  
Hora : 10:04:30  
Usuario : KCalderon-009

## ASIGNACIONES Y SUBVENCIONES POR TIPO DE GASTO

Ejercicio : 2022  
Presupuestario

Mes Inicial : Enero

Mes Final : Septiembre

Moneda : CÓRDOBA

Descripción	Presupuesto Actualizado	Devengado Acumulado	Saldo por Devengar
	A	B	(A - B)
GOBIERNO REGIONAL AUTÓNOMO COSTA CARIBE NORTE	173,452,000.00	133,086,281.13	40,365,718.87
GOBIERNO REGIONAL AUTÓNOMO COSTA CARIBE SUR	127,005,000.00	88,797,252.66	38,207,747.34
CORREOS DE NICARAGUA	24,080,000.00	18,060,000.00	6,020,000.00
EMPRESA NACIONAL DE TRANSMISION ELÉCTRICA	11,413,974.00	11,413,974.00	0.00
EMPRESA NICARAGUENSE DE ACUEDUCTOS Y ALCANTARILLADOS SANITARIOS	40,000,000.00	30,000,000.00	10,000,000.00
PROGRAMA USURA CERO	119,324,000.00	98,648,247.14	20,675,752.86
ORDENAMIENTO DE LA PROPIEDAD	436,826,000.00	303,361,492.08	133,464,507.92
TRANSF. A LAS ALCALDÍAS Y COMUNID. INDÍGENAS POR RECAUD. DE APROVECHAM. Y SERVICIO FORESTAL	13,131,000.00	9,294,872.90	3,836,127.10
TRANSF. A LAS ALCALDÍAS POR RECAUDACIONES DE EXPLORACIÓN Y EXPLOTACIÓN MINERA	215,678,000.00	171,097,842.47	44,580,157.53
TRANSF. A LAS ALCALDIAS Y COMUNIDADES INDIGENAS POR RECAUDACION DE PESCA Y ACUICULTURA	31,564,000.00	15,183,499.96	16,380,500.04
TRANSF. A LAS ALCALDÍAS POR RECAUDACIÓN DEL IMPUESTO SELECTIVO DE CONSUMO (ISC-IMI)	174,409,000.00	89,978,672.93	84,430,327.07
TRANSFERENCIA MUNICIPAL	1,004,780,569.00	742,967,260.00	261,813,309.00
ALCALDIA MUNICIPAL DE MATAGALPA	300,000.00	300,000.00	0.00
GOBIERNO TERRITORIAL INDIGENA DEL ALTO WANGKI Y BOCAY	6,296,000.00	4,608,171.34	1,687,828.66
GOBIERNO TERRITORIAL AWALTARA LUHPIA NANI TASBAYA	1,860,000.00	1,393,622.00	466,378.00
GOBIERNO TERRITORIAL RAMA - KRIOL	1,860,000.00	1,395,000.00	465,000.00
GOBIERNO TERRITORIAL WANKI MAYA RIO COCO ABAJO	1,288,000.00	966,000.00	322,000.00
GOBIERNO TERRITORIAL TWAHKA	1,359,000.00	1,019,250.00	339,750.00

## Cuadro No. 10

Gobierno de la República de Nicaragua  
Ministerio de Hacienda y Crédito Público

Fecha : 3/10/2022  
Hora : 10:04:30  
Usuario : KCalderon-009

## ASIGNACIONES Y SUBVENCIONES POR TIPO DE GASTO

Ejercicio : 2022  
Presupuestario

Mes Inicial : Enero

Mes Final : Septiembre

Moneda : CÓRDOBA

Descripción	Presupuesto Actualizado	Devengado Acumulado	Saldo por Devengar
	A	B	(A - B)
GOBIERNO TERRITORIAL WANGKI LI AUBRA	1,359,000.00	1,019,250.00	339,750.00
GOBIERNO TERRITORIAL PRINZU AUHYA UN	1,359,000.00	1,019,250.00	339,750.00
GOBIERNO TERRITORIAL MAYANGNA SAUNI AS	1,717,000.00	1,287,750.00	429,250.00
GOBIERNO TERRITORIAL INDIGENA SAUNI BAS (SIKILTA)	1,073,000.00	804,750.00	268,250.00
GOBIERNO TERRITORIAL INDIGENA AMASAU (AWASTIGNI)	1,002,000.00	751,500.00	250,500.00
GOBIERNO TERRITORIAL INDIGENA TWI-TASBA RAYA	1,359,000.00	1,019,250.00	339,750.00
GOBIERNO TERRITORIAL INDIGENA LILAMNI	1,502,000.00	1,126,500.00	375,500.00
GOBIERNO TERRITORIAL INDIGENA PRINZU AWALA	1,359,000.00	1,019,250.00	339,750.00
GOBIERNO TERRITORIAL INDIGENA CUENCA DE LAGUNA DE PERLAS	1,717,000.00	1,717,000.00	0.00
GOBIERNO TERRITORIAL INDIGENA TAWIRA	1,145,000.00	852,750.00	292,250.00
GOBIERNO DE LA NACION SUMU MAYANGNA	2,146,000.00	1,519,100.00	626,900.00
GOBIERNO TERRITORIAL INDIGENA Y AFRODESCENDIENTE KARATA	1,502,000.00	1,126,500.00	375,500.00
GOBIERNO TERRITORIAL INDIGENA TWI WAUPASA	1,216,000.00	912,000.00	304,000.00
GOBIERNO TERRITORIAL INDIGENA TASBA PRI MATRIZ INDIGENA	1,502,000.00	751,000.00	751,000.00
GOBIERNO TERRITORIAL INDIGENA YAHBRA TWI	1,073,000.00	804,750.00	268,250.00
GOBIERNO TERRITORIAL TASBA PAUNI	858,000.00	643,500.00	214,500.00
GOBIERNO COMUNAL CREOL-BLUEFIELDS	858,000.00	643,500.00	214,500.00
GOBIERNO TERRITORIAL SAUNI ARUNGKA (MATUMBAK)	1,431,000.00	1,073,250.00	357,750.00
GOBIERNO COMUNAL WANGKI AWALA KUPIA	715,000.00	0.00	715,000.00
UNIVERSIDADES Y CENTROS DE EDUCACION TECNICA SUPERIOR	5,096,471,225.00	3,822,353,415.00	1,274,117,810.00



## Cuadro No. 10

Gobierno de la República de Nicaragua  
Ministerio de Hacienda y Crédito Público

Fecha : 3/10/2022  
Hora : 10:04:30  
Usuario : KCalderon-009

## ASIGNACIONES Y SUBVENCIONES POR TIPO DE GASTO

Ejercicio : 2022  
Presupuestario

Mes Inicial : Enero

Mes Final : Septiembre

Moneda : CÓRDOBA

Descripción	Presupuesto Actualizado	Devengado Acumulado	Saldo por Devengar
	A	B	(A - B)
UNIVERSIDADES (ENERGIA ELÉCTRICA, AGUA Y TELEFONIA NACIONAL)	342,530,000.00	218,865,179.21	123,664,820.79
COMISIONES BANCARIAS	23,994,880.00	12,720,421.61	11,274,458.39
FONDO DE VIGILANCIA Y SUPERVISIÓN MINERA	63,332,000.00	48,890,106.50	14,441,893.50
FONDO DE DESARROLLO Y PROMOCIÓN MINERA	87,998,000.00	50,846,770.31	37,151,229.69
APORTES Y CONTRIBUCIONES A ORGANISMOS INTERNACIONALES	4,006,504.00	1,795,790.59	2,210,713.41
PENSIONES VITALICIAS A EXPRESIDENTES Y EXVICEPRESIDENTES	13,935,124.00	9,774,464.05	4,160,659.95
COOPERATIVAS DE TRANSPORTE URBANO COLECTIVO DEL MUNICIPIO DE MANAGUA Y MUNICIPIO DE CIUDAD SANDINO	365,862,180.00	278,550,988.84	87,311,191.16
SUBSIDIO AL CONSUMO DE ENERGÍA, AGUA Y TELEFONÍA PARA JUBILADOS	247,391,000.00	150,435,765.11	96,955,234.89
MUSEO ARCHIVO RUBÉN DARÍO	1,318,400.00	988,800.00	329,600.00
TEATRO MUNICIPAL JOSÉ DE LA CRUZ MENA	2,771,150.00	2,078,361.00	692,789.00
ACADEMIA NICARAGUENSE DE LA LENGUA	2,211,500.00	0.00	2,211,500.00
ACADEMIA DE GEOGRAFÍA E HISTORIA DE NICARAGUA	2,160,000.00	1,620,000.00	540,000.00
FORO NICARAGUENSE DE CULTURA	865,200.00	0.00	865,200.00
ASOCIACIÓN INSTITUTO CULTURAL RUBÉN DARÍO DE NICARAGUA	618,000.00	618,000.00	0.00
ASOCIACIÓN CIENTÍFICA CULTURAL ZOOLOGICO THOMAS BELT	2,975,000.00	1,800,000.00	1,175,000.00
FUNDACIÓN AMIGOS DEL ZOOLOGICO NICARAGUENSE	6,016,500.00	4,400,000.00	1,616,500.00
BENEMERITO CUERPO DE BOMBEROS DE MANAGUA	5,150,000.00	3,831,789.00	1,318,211.00
ASOCIACION CIVIL DE CUERPO DE BOMBEROS VOLUNTARIOS DE NICARAGUA	2,314,410.00	1,914,410.00	400,000.00
TRANSFERENCIAS A LAS ASOCIACIONES DE BOMBERO VOLUNTARIOS POR LEY No. 837	8,231,760.00	5,573,361.07	2,658,398.93

## Cuadro No. 10

Gobierno de la República de Nicaragua  
Ministerio de Hacienda y Crédito Público

Fecha : 3/10/2022  
Hora : 10:04:30  
Usuario : KCalderon-009

## ASIGNACIONES Y SUBVENCIONES POR TIPO DE GASTO

Ejercicio : 2022  
Presupuestario

Mes Inicial : Enero

Mes Final : Septiembre

Moneda : CÓRDOBA

Descripción	Presupuesto Actualizado	Devengado Acumulado	Saldo por Devengar
	A	B	(A - B)
CRUZ ROJA NICARAGUENSE	2,060,000.00	0.00	2,060,000.00
ASOCIACIÓN NICARAGUA JOVEN	2,576,030.00	1,576,030.00	1,000,000.00
FUNDACIÓN LA VERDE SONRISA	3,439,170.00	1,997,835.00	1,441,335.00
MOVIMIENTO INFANTIL LUIS ALFONSO VELASQUEZ FLORES	510,880.00	383,160.00	127,720.00
CONSEJO NACIONAL DEL CAFÉ	7,000,000.00	5,018,994.00	1,981,006.00
INSTITUTO NACIONAL DE DEFENSA DEL CONSUMIDOR	1,622,250.00	1,216,620.00	405,630.00
SUBVENCIONES A CENTROS RELIGIOSOS, CULTURALES, DEPORTIVOS Y ORGANIZACIONES SIN FINES DE LUCRO	22,900,000.00	16,373,571.50	6,526,428.50
PARLAMENTO CENTROAMERICANO	73,696,425.00	58,062,930.00	15,633,495.00
CORTE CENTROAMERICANA DE JUSTICIA	25,862,239.00	25,708,342.95	153,896.05
UNICA ( PROGRAMA PARA FORMACION MAESTROS EMPIRICOS)	4,000,000.00	2,800,000.00	1,200,000.00
APORTE ESTATAL - INSS	1,801,400,000.00	1,410,791,517.05	390,608,482.95
PENSIONES ESPECIALES - INSS	123,500,000.00	91,053,294.88	32,446,705.12
IRTRAMMA – SUBSIDIO DE TRANSPORTE A NIVEL NACIONAL	566,747,000.00	566,747,000.00	0.00
Empresa Nacional de Exploración y Explotación de Hidrocarburos (ENIH)	13,211,000.00	9,343,718.28	3,867,281.72
<b>Gasto de Capital</b>	<b>6,481,702,642.75</b>	<b>4,858,787,960.79</b>	<b>1,622,914,681.96</b>
<b>Administración Central</b>	<b>6,481,702,642.75</b>	<b>4,858,787,960.79</b>	<b>1,622,914,681.96</b>
<b>Asignaciones y Subvenciones</b>	<b>6,481,702,642.75</b>	<b>4,858,787,960.79</b>	<b>1,622,914,681.96</b>
CONSEJO NACIONAL DEL DEPORTE, LA EDUCACIÓN FÍSICA Y LA RECREACIÓN FÍSICA	157,857,998.00	127,881,426.37	29,976,571.63
DIRECCION GENERAL DE INGRESOS	20,000,000.00	20,000,000.00	0.00
DIRECCION GENERAL DE SERVICIOS ADUANEROS	33,275,000.00	33,275,000.00	0.00
FONDO DE INVERSION SOCIAL DE EMERGENCIA	250,033,438.25	149,417,224.53	100,616,213.72

## Cuadro No. 10

Gobierno de la República de Nicaragua  
Ministerio de Hacienda y Crédito Público

Fecha : 3/10/2022  
Hora : 10:04:30  
Usuario : KCalderon-009

## ASIGNACIONES Y SUBVENCIONES POR TIPO DE GASTO

Ejercicio : 2022  
Presupuestario

Mes Inicial : Enero

Mes Final : Septiembre

Moneda : CORDOBA

Descripción	Presupuesto Actualizado	Devengado Acumulado	Saldo por Devengar
	A	B	( A - B )
FONDO DE MANTENIMIENTO VIAL	4,000,000.00	4,000,000.00	0.00
INSTITUTO DE LA VIVIENDA URBANA Y RURAL	631,119,983.58	386,980,653.45	244,139,330.13
INSTITUTO NACIONAL DE INFORMACION DE DESARROLLO	6,305,805.25	2,691,339.01	3,614,466.24
INSTITUTO NACIONAL TECNOLÓGICO	62,000,000.00	0.00	62,000,000.00
INSTITUTO NICARAGUENSE DE CULTURA	16,000,000.00	11,352,024.00	4,647,976.00
INSTITUTO NICARAGÜENSE DE DEPORTES	200,000,000.00	200,000,000.00	0.00
INSTITUTO NICARAGUENSE DE ESTUDIOS TERRITORIALES	17,446,000.00	10,377,647.68	7,068,352.32
INSTITUTO DE PROTECCIÓN Y SANIDAD AGROPECUARIA	9,823,780.64	9,823,780.64	0.00
LA GACETA	320,000.00	320,000.00	0.00
SISTEMA NACIONAL PARA LA PREVENCIÓN, MITIGACIÓN Y ATENCIÓN DE DESASTRES	89,755,989.03	89,193,182.69	562,806.34
TEATRO NACIONAL RUBÉN DARÍO	13,000,000.00	5,962,658.00	7,037,342.00
MINISTERIO PÚBLICO	4,058,000.00	4,058,000.00	0.00
GOBIERNO REGIONAL AUTÓNOMO COSTA CARIBE NORTE	50,000,000.00	45,173,890.60	4,826,109.40
GOBIERNO REGIONAL AUTÓNOMO COSTA CARIBE SUR	53,000,000.00	26,634,844.24	26,365,155.76
EMPRESA NACIONAL DE TRANSMISION ELÉCTRICA	473,215,000.00	389,361,363.31	83,853,636.69
EMPRESA NICARAGUENSE DE ACUEDUCTOS Y ALCANTARILLADOS SANITARIOS	922,748,000.00	545,083,443.47	377,664,556.53
EMPRESA PORTUARIA NACIONAL	58,482,000.00	43,275,462.28	15,206,537.72
ORDENAMIENTO DE LA PROPIEDAD	62,703,000.00	43,054,251.41	19,648,748.59
FONDO DE PREINVERSION	80,000,000.00	39,302,024.54	40,697,975.46
TRANSFERENCIA MUNICIPAL	2,391,318,531.00	2,110,673,689.00	280,644,842.00
ALCALDIA DE MANAGUA	150,000,000.00	0.00	150,000,000.00
GOBIERNO TERRITORIAL INDIGENA DEL ALTO WANGKI Y BOCAY	4,279,000.00	4,279,000.00	0.00

## Cuadro No. 10

Gobierno de la República de Nicaragua  
Ministerio de Hacienda y Crédito Público

Fecha : 3/10/2022  
Hora : 10:04:30  
Usuario : KCalderon-009

## ASIGNACIONES Y SUBVENCIONES POR TIPO DE GASTO

Ejercicio : 2022  
Presupuestario

Mes Inicial : Enero

Mes Final : Septiembre

Moneda : CÓRDOBA

Descripción	Presupuesto Actualizado	Devengado Acumulado	Saldo por Devengar
	A	B	(A - B)
GOBIERNO TERRITORIAL AWALTARA LUHPIA NANI TASBAYA	1,264,000.00	1,264,000.00	0.00
GOBIERNO TERRITORIAL RAMA - KRIOL	1,264,000.00	1,264,000.00	0.00
GOBIERNO TERRITORIAL WANKI MAYA RIO COCO ABAJO	875,000.00	875,000.00	0.00
GOBIERNO TERRITORIAL TWAHKA	924,000.00	924,000.00	0.00
GOBIERNO TERRITORIAL WANGKI LI AUBRA	924,000.00	924,000.00	0.00
GOBIERNO TERRITORIAL PRINZU AUHYA UN	924,000.00	924,000.00	0.00
GOBIERNO TERRITORIAL MAYANGNA SAUNI AS	1,167,000.00	1,167,000.00	0.00
GOBIERNO TERRITORIAL INDIGENA SAUNI BAS (SIKILTA)	729,000.00	729,000.00	0.00
GOBIERNO TERRITORIAL INDIGENA AMASAU (AWASTIGNI)	681,000.00	681,000.00	0.00
GOBIERNO TERRITORIAL INDIGENA TWI-TASBA RAYA	924,000.00	924,000.00	0.00
GOBIERNO TERRITORIAL INDIGENA LILAMNI	1,021,000.00	1,021,000.00	0.00
GOBIERNO TERRITORIAL INDIGENA PRINZU AWALA	924,000.00	924,000.00	0.00
GOBIERNO TERRITORIAL INDIGENA CUENCA DE LAGUNA DE PERLAS	1,167,000.00	1,167,000.00	0.00
GOBIERNO TERRITORIAL INDIGENA TAWIRA	778,000.00	778,000.00	0.00
GOBIERNO DE LA NACION SUMU MAYANGNA	1,459,000.00	1,459,000.00	0.00
GOBIERNO TERRITORIAL INDIGENA Y AFRODESCENDIENTE KARATA	1,021,000.00	1,021,000.00	0.00
GOBIERNO TERRITORIAL INDIGENA TWI WAUPASA	827,000.00	827,000.00	0.00
GOBIERNO TERRITORIAL INDIGENA TASBA PRI MATRIZ INDIGENA	1,021,000.00	510,500.00	510,500.00
GOBIERNO TERRITORIAL INDIGENA YAHBRA TWI	729,000.00	729,000.00	0.00
GOBIERNO TERRITORIAL TASBA PAUNI	583,000.00	583,000.00	0.00
GOBIERNO COMUNAL CREOL-BLUEFIELDS	583,000.00	583,000.00	0.00



**Cuadro No. 10**  
**Gobierno de la República de Nicaragua**  
**Ministerio de Hacienda y Crédito Público**  
**ASIGNACIONES Y SUBVENCIONES POR TIPO DE GASTO**

Fecha : 3/10/2022  
Hora : 10:04:30  
Usuario : KCalderon-009

Ejercicio : 2022  
Presupuestario

Mes Inicial : Enero

Mes Final : Septiembre

Moneda : CÓRDOBA

Descripción	Presupuesto Actualizado	Devengado Acumulado	Saldo por Devengar
	A	B	( A - B )
GOBIERNO TERRITORIAL SAUNI ARUNGKA (MATUMBAK)	972,000.00	972,000.00	0.00
GOBIERNO COMUNAL WANGKI AWALA KUPIA	486,000.00	0.00	486,000.00
UNIVERSIDADES Y CENTROS DE EDUCACION TECNICA SUPERIOR	411,659,087.00	308,744,313.00	102,914,774.00
APORTES Y CONTRIBUCIONES A ORGANISMOS INTERNACIONALES	238,055,030.00	226,627,460.43	11,427,569.57
Empresa Administradora de Aeropuertos Internacionales	50,000,000.00	994,782.14	49,005,217.86
<b>Total</b>	<b>23,403,325,807.09</b>	<b>17,680,049,812.88</b>	<b>5,723,275,994.21</b>

## Cuadro No. 11

Gobierno de la República de Nicaragua  
Ministerio de Hacienda y Crédito Público

Fecha : 3/10/2022  
Hora : 08:56:12  
Usuario : ~~CC~~caueron-  
ana

## ESTRUCTURA FUNCIONAL DEL GASTO POR INSTITUCION

Ejercicio : 2022  
Presupuestario

Mes Inicial : Enero

Mes Final : Septiembre

Moneda : CÓRDOBA

Descripción	Presupuesto Actualizado	Devengado Acumulado	Saldo por Devengar
	A	B	( A - B )
<b>SERVICIOS PÚBLICOS GENERALES */</b>	<b>30,307,075,539.10</b>	<b>22,934,697,916.34</b>	<b>7,372,377,622.76</b>
Asamblea Nacional	725,135,000.00	533,420,078.93	191,714,921.07
Corte Suprema de Justicia	173,206,521.20	127,679,811.28	45,526,709.92
Consejo Supremo Electoral	1,823,080,000.00	1,308,252,391.40	514,827,608.60
Contraloría General de la República	252,831,000.00	179,863,419.86	72,967,580.14
Presidencia de la República	375,518,982.35	254,884,187.83	120,634,794.52
Ministerio de Relaciones Exteriores	937,525,000.00	502,758,609.58	434,766,390.42
Ministerio de Hacienda y Crédito Público	632,295,101.13	417,108,684.89	215,186,416.24
Ministerio de Economía Familiar, Comunitaria, Cooperativa y Asociativa	347,189,248.00	252,591,223.87	94,598,024.13
Ministerio de la Mujer	36,773,180.82	29,049,149.02	7,724,031.80
Ministerio de la Juventud	74,543,523.65	52,139,813.45	22,403,710.20
Procuraduría General de la República	9,616,054.28	6,085,539.50	3,530,514.78
Asignaciones y Subvenciones	2,135,176,927.67	1,534,510,621.26	600,666,306.41
Servicio de la Deuda Pública	22,784,185,000.00	17,736,354,385.47	5,047,830,614.53
<b>DEFENSA</b>	<b>3,019,706,780.26</b>	<b>2,283,947,208.87</b>	<b>735,759,571.39</b>
Ministerio de Defensa	31,721,000.00	24,362,134.55	7,358,865.45
Ejército de Nicaragua	2,987,985,780.26	2,259,585,074.32	728,400,705.94
<b>ORDEN PÚBLICO Y SEGURIDAD</b>	<b>9,481,570,776.26</b>	<b>6,666,582,101.18</b>	<b>2,814,988,675.08</b>
Corte Suprema de Justicia	3,498,880,353.80	2,308,625,388.84	1,190,254,964.96
Ministerio de Gobernación	1,415,554,852.62	972,625,373.96	442,929,478.66
Procuraduría General de la República	146,981,845.72	92,851,662.19	54,130,183.53
Policía Nacional	3,904,435,315.12	2,922,965,135.85	981,470,179.27
Asignaciones y Subvenciones	515,718,409.00	369,514,540.34	146,203,868.66
<b>ASUNTOS ECONÓMICOS, COMERCIALES Y LABORALES EN GENERAL</b>	<b>1,706,998,324.14</b>	<b>1,150,512,343.72</b>	<b>556,485,980.42</b>

## Cuadro No. 11

Gobierno de la República de Nicaragua  
Ministerio de Hacienda y Crédito Público

Fecha : 3/10/2022  
Hora : 08:56:12  
Usuario : CAUCRON-  
000

## ESTRUCTURA FUNCIONAL DEL GASTO POR INSTITUCION

Ejercicio : 2022  
Presupuestario

Mes Inicial : Enero

Mes Final : Septiembre

Moneda : CÓRDOBA

Descripción	Presupuesto Actualizado	Devengado Acumulado	Saldo por Devengar
	A	B	( A - B )
Ministerio de Hacienda y Crédito Público	570,858,109.20	267,814,506.42	303,043,602.78
Ministerio de Fomento, Industria y Comercio	178,644,069.00	129,220,743.59	49,423,325.41
Ministerio del Trabajo	127,115,000.00	93,418,699.72	33,696,300.28
Ministerio de Economía Familiar, Comunitaria, Cooperativa y Asociativa	102,575,922.60	74,268,842.93	28,307,079.67
Ministerio de la Juventud	1,642,635.54	1,206,262.76	436,372.78
Asignaciones y Subvenciones	726,162,587.80	584,583,288.30	141,579,299.50
<b>AGRICULTURA, SILVICULTURA, PESCA Y CAZA</b>	<b>2,389,535,892.76</b>	<b>1,378,243,767.62</b>	<b>1,011,292,125.14</b>
Ministerio de Hacienda y Crédito Público	757,625,710.42	197,378,682.28	560,247,028.14
Ministerio Agropecuario	532,385,420.13	400,410,790.77	131,974,629.36
Ministerio de Economía Familiar, Comunitaria, Cooperativa y Asociativa	357,056,076.00	152,105,242.28	204,950,833.72
Asignaciones y Subvenciones	742,468,686.21	628,349,052.29	114,119,633.92
<b>COMBUSTIBLES Y ENERGÍA</b>	<b>1,367,684,268.00</b>	<b>890,085,787.92</b>	<b>477,598,480.08</b>
Ministerio de Energía y Minas	879,326,838.00	490,193,783.45	389,133,054.55
Asignaciones y Subvenciones	488,357,430.00	399,892,004.47	88,465,425.53
<b>MINERÍA, MANUFACTURA Y CONSTRUCCIÓN</b>	<b>188,372,069.00</b>	<b>123,570,331.55</b>	<b>64,801,737.45</b>
Ministerio de Transporte e Infraestructura	16,508,907.00	10,628,128.87	5,880,778.13
Ministerio de Energía y Minas	7,322,162.00	3,861,607.59	3,460,554.41
Asignaciones y Subvenciones	164,541,000.00	109,080,595.09	55,460,404.91
<b>TRANSPORTE Y COMUNICACIONES</b>	<b>12,577,597,530.24</b>	<b>11,237,146,669.20</b>	<b>1,340,450,861.04</b>
Ministerio de Hacienda y Crédito Público	410,474,469.54	239,836,999.11	170,637,470.43
Ministerio de Transporte e Infraestructura	10,172,302,953.70	9,461,764,707.54	710,538,246.16
Asignaciones y Subvenciones	1,994,820,107.00	1,535,544,962.55	459,275,144.45
<b>TURISMO Y OTRAS INDUSTRIAS</b>	<b>139,945,313.00</b>	<b>96,941,651.63</b>	<b>43,003,661.37</b>

## Cuadro No. 11

Gobierno de la República de Nicaragua  
Ministerio de Hacienda y Crédito Público

Fecha : 3/10/2022  
Hora : 08:56:12  
Usuario : CAUERON-  
000

## ESTRUCTURA FUNCIONAL DEL GASTO POR INSTITUCION

Ejercicio : 2022  
Presupuestario

Mes Inicial : Enero

Mes Final : Septiembre

Moneda : CÓRDOBA

Descripción	Presupuesto Actualizado	Devengado Acumulado	Saldo por Devengar
	A	B	( A - B )
Ministerio de Fomento, Industria y Comercio	15,897,727.00	9,980,311.71	5,917,415.29
Ministerio de Economía Familiar, Comunitaria, Cooperativa y Asociativa	22,370,586.00	19,423,743.92	2,946,842.08
Asignaciones y Subvenciones	101,677,000.00	67,537,596.00	34,139,404.00
<b>PROTECCIÓN DEL MEDIO AMBIENTE</b>	<b>697,408,550.81</b>	<b>389,593,471.86</b>	<b>307,815,078.95</b>
Ministerio de Hacienda y Crédito Público	7,297,537.57	0.00	7,297,537.57
Ministerio de Transporte e Infraestructura	9,380,454.00	5,653,868.15	3,726,585.85
Ministerio del Ambiente y de los Recursos Naturales	303,143,964.64	175,330,610.17	127,813,354.47
Asignaciones y Subvenciones	377,586,594.60	208,608,993.54	168,977,601.06
<b>VIVIENDA Y SERVICIOS COMUNITARIOS</b>	<b>6,641,188,685.47</b>	<b>5,284,725,214.76</b>	<b>1,356,463,470.71</b>
Ministerio de Hacienda y Crédito Público	2,821,644.00	2,072,015.99	749,628.01
Asignaciones y Subvenciones	6,638,367,041.47	5,282,653,198.77	1,355,713,842.70
<b>SALUD</b>	<b>21,464,914,168.32</b>	<b>15,763,466,231.72</b>	<b>5,701,447,936.60</b>
Ministerio de Hacienda y Crédito Público	1,059,383,379.00	1,005,341,337.19	54,042,041.81
Ministerio de Educación	232,072,676.09	128,966,944.32	103,105,731.77
Ministerio de Salud	19,972,110,290.46	14,455,152,332.76	5,516,957,957.70
Policía Nacional	171,958,221.03	153,230,617.45	18,727,603.58
Ejército de Nicaragua	27,189,601.74	19,600,000.00	7,589,601.74
Asignaciones y Subvenciones	2,200,000.00	1,175,000.00	1,025,000.00
<b>RECREACIÓN, CULTURA Y RELIGIÓN</b>	<b>1,097,459,370.65</b>	<b>843,395,278.06</b>	<b>254,064,092.59</b>
Presidencia de la República	26,021,017.65	19,371,476.81	6,649,540.84
Ministerio de Hacienda y Crédito Público	6,000,000.00	4,380,000.00	1,620,000.00
Asignaciones y Subvenciones	1,065,438,353.00	819,643,801.25	245,794,551.75
<b>EDUCACIÓN</b>	<b>21,369,017,011.81</b>	<b>14,818,614,041.70</b>	<b>6,550,402,970.11</b>



**Cuadro No. 11**

**Gobierno de la República de Nicaragua**  
**Ministerio de Hacienda y Crédito Público**

Fecha : 3/10/2022  
 Hora : 08:56:12  
 Usuario : CAUCRON-  
 000



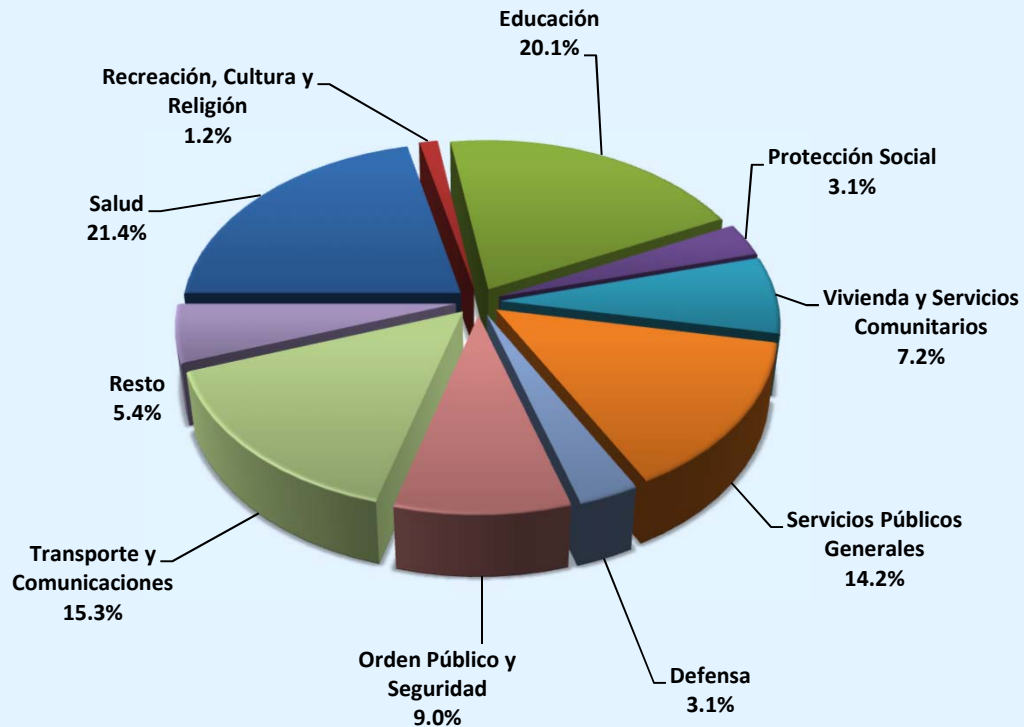
**ESTRUCTURA FUNCIONAL DEL GASTO POR INSTITUCION**

**Ejercicio** : 2022  
**Presupuestario**  
**Mes Inicial** : Enero **Mes Final** : Septiembre  
**Moneda** : CÓRDOBA

Descripción	Presupuesto Actualizado	Devengado Acumulado	Saldo por Devengar
	A	B	( A - B )
Ministerio de Gobernación	12,176,240.99	10,298,659.13	1,877,581.86
Ministerio de Hacienda y Crédito Público	335,376,548.48	0.00	335,376,548.48
Ministerio de Educación	14,919,629,467.49	10,324,089,600.21	4,595,539,867.28
Ministerio de Salud	48,861,004.54	24,428,812.71	24,432,191.83
Ministerio de la Juventud	53,796,013.31	37,150,739.36	16,645,273.95
Policía Nacional	63,248,255.00	57,325,262.34	5,922,992.66
Asignaciones y Subvenciones	5,935,929,482.00	4,365,320,967.95	1,570,608,514.05
<b>PROTECCIÓN SOCIAL</b>	<b>3,277,663,301.17</b>	<b>2,290,953,588.40</b>	<b>986,709,712.77</b>
Ministerio de Hacienda y Crédito Público	137,340,911.00	93,661,777.19	43,679,133.81
Ministerio de la Familia, Adolescencia y Niñez	458,944,181.33	343,875,496.41	115,068,684.92
Ministerio de Economía Familiar, Comunitaria, Cooperativa y Asociativa	159,972,093.00	76,513,737.43	83,458,355.57
Ministerio de la Juventud	1,808,827.50	1,182,186.30	626,641.20
Procuraduría General de la República	4,715,100.00	2,085,200.00	2,629,900.00
Asignaciones y Subvenciones	2,514,882,188.34	1,773,635,191.07	741,246,997.27
<b>Total</b>	<b>115,726,137,580.99</b>	<b>86,152,475,604.53</b>	<b>29,573,661,976.46</b>

\*/:Incluye Amortización del Servicio de la Deuda Pública.

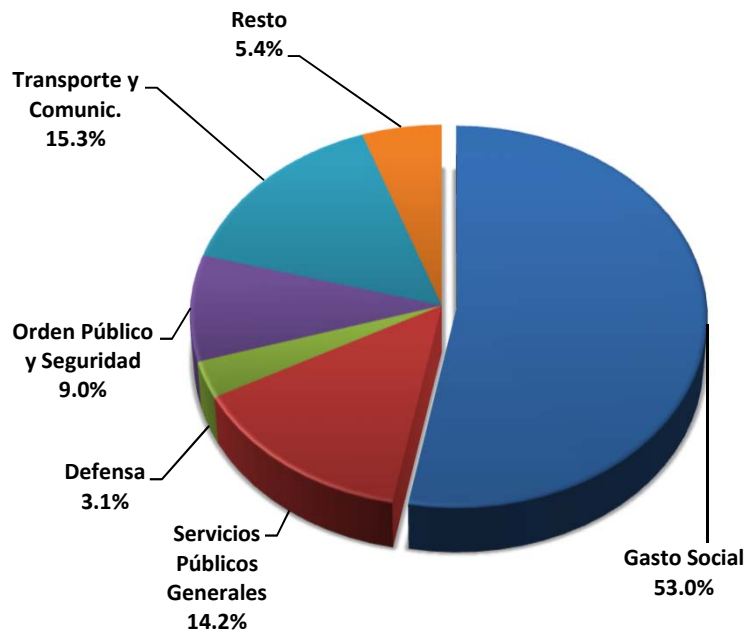
**Ejecución de Gastos  
Enero - Septiembre 2022  
Estructura Funcional**



**Millones C\$**

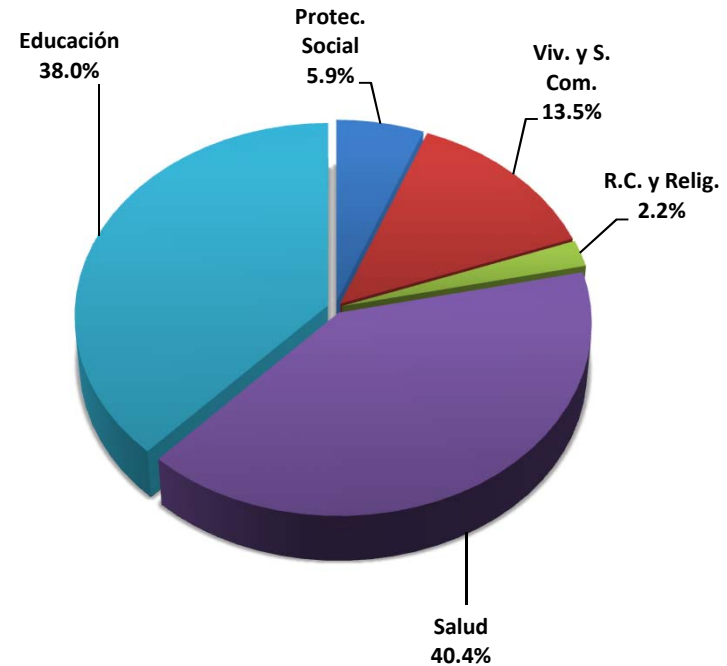
<b>Gasto Funcional Total</b>	<b>73,652.1</b>
<b>Gasto Social</b>	<b>39,001.2</b>
Salud	15,763.5
Recreación, Cultura y Religión	843.4
Educación	14,818.6
Protección Social	2,291.0
Vivienda y Servicios Comunitarios	5,284.7
Servicios Públicos Generales	10,434.4
Defensa	2,283.9
Orden Público y Seguridad	6,666.6
Asuntos Económicos, Comerciales y Laborales en General	1,150.5
Agricultura, Silvicultura, Pesca y Caza	1,378.2
Combustible y Energía	890.1
Minería, Manufactura y Construcción	123.6
Transporte y Comunicaciones	11,237.1
Turismo y Otras Industrias	96.9
Protección del Medio Ambiente	389.6

**Ejecución Gasto Total  
Enero - Septiembre 2022  
Estructura Funcional**



**Ejecución de Gastos Total  
C\$73,652.1 millones**

**Ejecución Enero - Septiembre 2022  
Servicios Sociales**



**Sector Social  
C\$39,001.2 mlls. (53.0%)**

**Cuadro No. 12**

Gobierno de la República de Nicaragua  
 Ministerio de Hacienda y Crédito Público

Fecha : 3/10/2022  
 Hora : 10:22:06  
 Usuario : KCalderon-009

**ESTRUCTURA FUNCIONAL DEL GASTO ASIGNACIONES Y SUBVENCIONES**

Ejercicio Presupuestario : 2022

Mes Inicial : Enero

Mes Final : Septiembre

Moneda : CÓRDOBA

Descripción	Presupuesto Actualizado	Devengado Acumulado	Saldo por Devengar
	A	B	( A - B )
<b>SERVICIOS PÚBLICOS GENERALES</b>	<b>2,135,176,927.67</b>	<b>1,534,510,621.26</b>	<b>600,666,306.41</b>
<b>Asignaciones y Subvenciones</b>	<b>2,135,176,927.67</b>	<b>1,534,510,621.26</b>	<b>600,666,306.41</b>
CONSEJO NACIONAL DE PLANIFICACIÓN ECONÓMICA SOCIAL	906,000.00	616,800.00	289,200.00
DIRECCION GENERAL DE INGRESOS	560,313,000.00	419,238,214.92	141,074,785.08
DIRECCION GENERAL DE SERVICIOS ADUANEROS	604,368,000.00	424,479,521.00	179,888,479.00
LA GACETA	10,575,000.00	7,435,574.00	3,139,426.00
TRIBUNAL ADUANERO Y TRIBUTARIO ADMINISTRATIVO	26,860,000.00	20,697,276.23	6,162,723.77
COMISION NACIONAL DE REGISTRO Y CONTROL DE SUSTANCIAS TOXICAS	30,777,622.67	21,345,606.22	9,432,016.45
GOBIERNO REGIONAL AUTÓNOMO COSTA CARIBE NORTE	173,452,000.00	133,086,281.13	40,365,718.87
GOBIERNO REGIONAL AUTÓNOMO COSTA CARIBE SUR	130,705,000.00	90,412,252.66	40,292,747.34
ORDENAMIENTO DE LA PROPIEDAD	499,529,000.00	346,415,743.49	153,113,256.51
COMISIONES BANCARIAS	23,994,880.00	12,720,421.61	11,274,458.39
PARLAMENTO CENTROAMERICANO	73,696,425.00	58,062,930.00	15,633,495.00
<b>ORDEN PÚBLICO Y SEGURIDAD</b>	<b>515,718,409.00</b>	<b>369,514,540.34</b>	<b>146,203,868.66</b>
<b>Asignaciones y Subvenciones</b>	<b>515,718,409.00</b>	<b>369,514,540.34</b>	<b>146,203,868.66</b>
CONSEJO NACIONAL CONTRA EL CRIMEN ORGANIZADO	5,475,000.00	3,702,129.53	1,772,870.47
UNIDAD DE ANALISIS FINANCIERO	49,585,000.00	33,530,929.00	16,054,071.00
UNIDAD ADMINISTRADORA DE BIENES INCAUTADOS, DECOMISADOS O ABANDONADOS	11,849,000.00	8,390,039.19	3,458,960.81
MINISTERIO PÚBLICO	332,307,000.00	237,660,512.13	94,646,487.87
PROCURADURÍA PARA LA DEFENSA DE LOS DERECHOS HUMANOS	62,594,000.00	43,979,693.83	18,614,306.17
FONDO DE PREINVERSION	11,050,000.00	3,994,762.14	7,055,237.86

## Cuadro No. 12

Gobierno de la República de Nicaragua

Fecha : 3/10/2022

Ministerio de Hacienda y Crédito Público

Hora : 10:22:06

Usuario : KCalderon-

## ESTRUCTURA FUNCIONAL DEL GASTO ASIGNACIONES Y SUBVENCIONES

009

Ejercicio Presupuestario : 2022

Mes Inicial : Enero

Mes Final : Septiembre

Moneda : CÓRDOBA

Descripción	Presupuesto Actualizado	Devengado Acumulado	Saldo por Devengar
	A	B	( A - B )
BENEMERITO CUERPO DE BOMBEROS DE MANAGUA	5,150,000.00	3,831,789.00	1,318,211.00
ASOCIACION CIVIL DE CUERPO DE BOMBEROS VOLUNTARIOS DE NICARAGUA	2,314,410.00	1,914,410.00	400,000.00
TRANSFERENCIAS A LAS ASOCIACIONES DE BOMBERO VOLUNTARIOS POR LEY No. 837	8,231,760.00	5,573,361.07	2,658,398.93
SUBVENCIONES A CENTROS RELIGIOSOS, CULTURALES, DEPORTIVOS Y ORGANIZACIONES SIN FINES DE LUCRO	1,300,000.00	1,228,571.50	71,428.50
CORTE CENTROAMERICANA DE JUSTICIA	25,862,239.00	25,708,342.95	153,896.05
<b>ASUNTOS ECONÓMICOS, COMERCIALES Y LABORALES EN GENERAL</b>	<b>726,162,587.80</b>	<b>584,583,288.30</b>	<b>141,579,299.50</b>
<b>Asignaciones y Subvenciones</b>	<b>726,162,587.80</b>	<b>584,583,288.30</b>	<b>141,579,299.50</b>
COMISIÓN DE APELACIÓN DEL SERVICIO CIVIL	9,516,000.00	6,679,959.44	2,836,040.56
COMISIÓN NACIONAL DE MICROFINANZAS	6,413,000.00	4,516,836.55	1,896,163.45
DIRECCION GENERAL DE SERVICIOS ADUANEROS	23,275,000.00	23,275,000.00	0.00
INSTITUTO NACIONAL DE PROMOCIÓN DE LA COMPETENCIA	18,648,000.00	11,601,261.67	7,046,738.33
INSTITUTO NICARAGUENSE DE ESTUDIOS TERRITORIALES	246,617,084.80	172,321,529.74	74,295,555.06
AGENCIA DE PROMOCION DE INVERSIONES Y EXPORTACIONES (PRONICARAGUA)	54,097,000.00	36,548,503.58	17,548,496.42
GOBIERNO REGIONAL AUTÓNOMO COSTA CARIBE SUR	2,200,000.00	0.00	2,200,000.00
PROGRAMA USURA CERO	119,324,000.00	98,648,247.14	20,675,752.86
FONDO DE PREINVERSION	2,388,719.00	1,352,079.16	1,036,639.84
APORTES Y CONTRIBUCIONES A ORGANISMOS INTERNACIONALES	242,061,534.00	228,423,251.02	13,638,282.98
INSTITUTO NACIONAL DE DEFENSA DEL CONSUMIDOR	1,622,250.00	1,216,620.00	405,630.00
<b>AGRICULTURA, SILVICULTURA, PESCA Y CAZA</b>	<b>742,468,686.21</b>	<b>628,349,052.29</b>	<b>114,119,633.92</b>

## Cuadro No. 12

Gobierno de la República de Nicaragua

Ministerio de Hacienda y Crédito Público

Fecha : 3/10/2022

Hora : 10:22:06

Usuario : KCalderon-009

## ESTRUCTURA FUNCIONAL DEL GASTO ASIGNACIONES Y SUBVENCIONES

Ejercicio Presupuestario : 2022

Mes Inicial : Enero

Mes Final : Septiembre

Moneda : CÓRDOBA

Descripción	Presupuesto Actualizado	Devengado Acumulado	Saldo por Devengar
	A	B	( A - B )
<b>Asignaciones y Subvenciones</b>	<b>742,468,686.21</b>	<b>628,349,052.29</b>	<b>114,119,633.92</b>
FONDO DE DESARROLLO PESQUERO	23,042,000.00	17,413,875.34	5,628,124.66
INSTITUTO NACIONAL DE INFORMACION DE DESARROLLO	119,287,186.21	88,384,173.28	30,903,012.93
INSTITUTO NACIONAL FORESTAL	168,108,000.00	109,398,266.46	58,709,733.54
INSTITUTO NICARAGUENSE DE LA PESCA Y ACUICULTURA	59,650,000.00	46,842,018.21	12,807,981.79
INSTITUTO DE PROTECCIÓN Y SANIDAD AGROPECUARIA	364,678,000.00	360,593,625.00	4,084,375.00
FONDO DE PREINVERSION	703,500.00	698,100.00	5,400.00
CONSEJO NACIONAL DEL CAFÉ	7,000,000.00	5,018,994.00	1,981,006.00
<b>COMBUSTIBLES Y ENERGÍA</b>	<b>488,357,430.00</b>	<b>399,892,004.47</b>	<b>88,465,425.53</b>
<b>Asignaciones y Subvenciones</b>	<b>488,357,430.00</b>	<b>399,892,004.47</b>	<b>88,465,425.53</b>
EMPRESA NACIONAL DE TRANSMISION ELÉCTRICA	481,640,098.00	398,533,680.31	83,106,417.69
FONDO DE PREINVERSION	6,717,332.00	1,358,324.16	5,359,007.84
<b>MINERÍA, MANUFACTURA Y CONSTRUCCIÓN</b>	<b>164,541,000.00</b>	<b>109,080,595.09</b>	<b>55,460,404.91</b>
<b>Asignaciones y Subvenciones</b>	<b>164,541,000.00</b>	<b>109,080,595.09</b>	<b>55,460,404.91</b>
FONDO DE VIGILANCIA Y SUPERVISIÓN MINERA	63,332,000.00	48,890,106.50	14,441,893.50
FONDO DE DESARROLLO Y PROMOCIÓN MINERA	87,998,000.00	50,846,770.31	37,151,229.69
Empresa Nacional de Exploración y Explotación de Hidrocarburos (ENIH)	13,211,000.00	9,343,718.28	3,867,281.72
<b>TRANSPORTE Y COMUNICACIONES</b>	<b>1,994,820,107.00</b>	<b>1,535,544,962.55</b>	<b>459,275,144.45</b>
<b>Asignaciones y Subvenciones</b>	<b>1,994,820,107.00</b>	<b>1,535,544,962.55</b>	<b>459,275,144.45</b>
AUTORIDAD DE EL GRAN CANAL INTEROCEÁNICO DE NICARAGUA	7,831,000.00	5,700,592.00	2,130,408.00
FONDO DE MANTENIMIENTO VIAL	1,655,966,000.00	1,439,633,222.86	216,332,777.14

## Cuadro No. 12

Gobierno de la República de Nicaragua

Fecha : 3/10/2022

Ministerio de Hacienda y Crédito Público

Hora : 10:22:06

Usuario : KCalderon-

## ESTRUCTURA FUNCIONAL DEL GASTO ASIGNACIONES Y SUBVENCIONES

009

Ejercicio Presupuestario : 2022

Mes Inicial : Enero

Mes Final : Septiembre

Moneda : CÓRDOBA

Descripción	Presupuesto Actualizado	Devengado Acumulado	Saldo por Devengar
	A	B	( A - B )
GOBIERNO REGIONAL AUTÓNOMO COSTA CARIBE NORTE	16,500,000.00	16,424,246.27	75,753.73
GOBIERNO REGIONAL AUTÓNOMO COSTA CARIBE SUR	12,165,000.00	9,215,000.00	2,950,000.00
CORREOS DE NICARAGUA	24,080,000.00	18,060,000.00	6,020,000.00
EMPRESA NACIONAL DE TRANSMISION ELÉCTRICA	2,988,876.00	2,241,657.00	747,219.00
EMPRESA PORTUARIA NACIONAL	58,482,000.00	43,275,462.28	15,206,537.72
FONDO DE PREINVERSION	16,807,231.00	0.00	16,807,231.00
ALCALDIA DE MANAGUA	150,000,000.00	0.00	150,000,000.00
Empresa Administradora de Aeropuertos Internacionales	50,000,000.00	994,782.14	49,005,217.86
<b>TURISMO Y OTRAS INDUSTRIAS</b>	<b>101,677,000.00</b>	<b>67,537,596.00</b>	<b>34,139,404.00</b>
<b>Asignaciones y Subvenciones</b>	<b>101,677,000.00</b>	<b>67,537,596.00</b>	<b>34,139,404.00</b>
INSTITUTO NICARAGUENSE DE TURISMO	101,677,000.00	67,537,596.00	34,139,404.00
<b>PROTECCIÓN DEL MEDIO AMBIENTE</b>	<b>377,586,594.60</b>	<b>208,608,993.54</b>	<b>168,977,601.06</b>
<b>Asignaciones y Subvenciones</b>	<b>377,586,594.60</b>	<b>208,608,993.54</b>	<b>168,977,601.06</b>
AUTORIDAD NACIONAL DEL AGUA	51,713,000.00	35,619,690.25	16,093,309.75
FONDO DE INVERSION SOCIAL DE EMERGENCIA	266,145.08	160,632.06	105,513.02
EMPRESA NICARAGUENSE DE ACUEDUCTOS Y ALCANTARILLADOS SANITARIOS	299,172,954.52	156,155,112.15	143,017,842.37
FONDO DE PREINVERSION	25,434,495.00	15,973,559.08	9,460,935.92
SUBVENCIONES A CENTROS RELIGIOSOS, CULTURALES, DEPORTIVOS Y ORGANIZACIONES SIN FINES DE LUCRO	1,000,000.00	700,000.00	300,000.00
<b>VIVIENDA Y SERVICIOS COMUNITARIOS</b>	<b>6,638,367,041.47</b>	<b>5,282,653,198.77</b>	<b>1,355,713,842.70</b>
<b>Asignaciones y Subvenciones</b>	<b>6,638,367,041.47</b>	<b>5,282,653,198.77</b>	<b>1,355,713,842.70</b>

## Cuadro No. 12

Gobierno de la República de Nicaragua

Fecha : 3/10/2022

Ministerio de Hacienda y Crédito Público

Hora : 10:22:06

Usuario : KCalderon-

## ESTRUCTURA FUNCIONAL DEL GASTO ASIGNACIONES Y SUBVENCIONES

009

Ejercicio Presupuestario : 2022

Mes Inicial : Enero

Mes Final : Septiembre

Moneda : CÓRDOBA

Descripción	Presupuesto Actualizado	Devengado Acumulado	Saldo por Devengar
	A	B	( A - B )
COMISION NACIONAL DE DEMARCACIÓN Y TITULACIÓN	14,200,000.00	10,125,568.62	4,074,431.38
FONDO DE INVERSION SOCIAL DE EMERGENCIA	436,152,293.17	274,684,519.43	161,467,773.74
INSTITUTO DE LA VIVIENDA URBANA Y RURAL	331,203,422.82	305,285,100.58	25,918,322.24
INSTITUTO NICARAGUENSE DE FOMENTO MUNICIPAL	89,973,000.00	67,322,850.03	22,650,149.97
GOBIERNO REGIONAL AUTÓNOMO COSTA CARIBE NORTE	9,000,000.00	9,000,000.00	0.00
GOBIERNO REGIONAL AUTÓNOMO COSTA CARIBE SUR	17,600,000.00	8,299,844.24	9,300,155.76
EMPRESA NICARAGUENSE DE ACUEDUCTOS Y ALCANTARILLADOS SANITARIOS	663,575,045.48	418,928,331.32	244,646,714.16
TRANSF. A LAS ALCALDÍAS Y COMUNID. INDÍGENAS POR RECAUD. DE APROVECHAM. Y SERVICIO FORESTAL	13,131,000.00	9,294,872.90	3,836,127.10
TRANSF. A LAS ALCALDÍAS POR RECAUDACIONES DE EXPLORACIÓN Y EXPLOTACIÓN MINERA	215,678,000.00	171,097,842.47	44,580,157.53
TRANSF. A LAS ALCALDIAS Y COMUNIDADES INDIGENAS POR RECAUDACION DE PESCA Y ACUICULTURA	31,564,000.00	15,183,499.96	16,380,500.04
TRANSF. A LAS ALCALDÍAS POR RECAUDACIÓN DEL IMPUESTO SELECTIVO DE CONSUMO (ISC-IMI)	174,409,000.00	89,978,672.93	84,430,327.07
TRANSFERENCIA MUNICIPAL	3,396,099,100.00	2,853,640,949.00	542,458,151.00
ALCALDIA MUNICIPAL DE MATAGALPA	300,000.00	300,000.00	0.00
GOBIERNO TERRITORIAL INDIGENA DEL ALTO WANGKI Y BOCA Y	10,575,000.00	8,887,171.34	1,687,828.66
GOBIERNO TERRITORIAL AWALTARA LUHPA NANI TASBAYA	3,124,000.00	2,657,622.00	466,378.00
GOBIERNO TERRITORIAL RAMA - KRIOL	3,124,000.00	2,659,000.00	465,000.00
GOBIERNO TERRITORIAL WANKI MAYA RIO COCO ABAJO	2,163,000.00	1,841,000.00	322,000.00
GOBIERNO TERRITORIAL TWAHKA	2,283,000.00	1,943,250.00	339,750.00



## Cuadro No. 12

Gobierno de la República de Nicaragua

Fecha : 3/10/2022

Ministerio de Hacienda y Crédito Público

Hora : 10:22:06

Usuario : KCalderon-009

## ESTRUCTURA FUNCIONAL DEL GASTO ASIGNACIONES Y SUBVENCIONES

Ejercicio Presupuestario : 2022

Mes Inicial : Enero

Mes Final : Septiembre

Moneda : CÓRDOBA

Descripción	Presupuesto Actualizado	Devengado Acumulado	Saldo por Devengar
	A	B	( A - B )
GOBIERNO TERRITORIAL WANGKI LI AUBRA	2,283,000.00	1,943,250.00	339,750.00
GOBIERNO TERRITORIAL PRINZU AUHYA UN	2,283,000.00	1,943,250.00	339,750.00
GOBIERNO TERRITORIAL MAYANGNA SAUNI AS	2,884,000.00	2,454,750.00	429,250.00
GOBIERNO TERRITORIAL INDIGENA SAUNI BAS (SIKILTA)	1,802,000.00	1,533,750.00	268,250.00
GOBIERNO TERRITORIAL INDIGENA AMASAU (AWASTIGNI)	1,683,000.00	1,432,500.00	250,500.00
GOBIERNO TERRITORIAL INDIGENA TWI-TASBA RAYA	2,283,000.00	1,943,250.00	339,750.00
GOBIERNO TERRITORIAL INDIGENA LILAMNI	2,523,000.00	2,147,500.00	375,500.00
GOBIERNO TERRITORIAL INDIGENA PRINZU AWALA	2,283,000.00	1,943,250.00	339,750.00
GOBIERNO TERRITORIAL INDIGENA CUENCA DE LAGUNA DE PERLAS	2,884,000.00	2,884,000.00	0.00
GOBIERNO TERRITORIAL INDIGENA TAWIRA	1,923,000.00	1,630,750.00	292,250.00
GOBIERNO DE LA NACION SUMU MAYANGNA	3,605,000.00	2,978,100.00	626,900.00
GOBIERNO TERRITORIAL INDIGENA Y AFRODESCENDIENTE KARATA	2,523,000.00	2,147,500.00	375,500.00
GOBIERNO TERRITORIAL INDIGENA TWI WAUPASA	2,043,000.00	1,739,000.00	304,000.00
GOBIERNO TERRITORIAL INDIGENA TASBA PRI MATRIZ INDIGENA	2,523,000.00	1,261,500.00	1,261,500.00
GOBIERNO TERRITORIAL INDIGENA YAHBRA TWI	1,802,000.00	1,533,750.00	268,250.00
GOBIERNO TERRITORIAL TASBA PAUNI	1,441,000.00	1,226,500.00	214,500.00
GOBIERNO COMUNAL CREOL-BLUEFIELDS	1,441,000.00	1,226,500.00	214,500.00
GOBIERNO TERRITORIAL SAUNI ARUNGKA (MATUMBAK)	2,403,000.00	2,045,250.00	357,750.00
GOBIERNO COMUNAL WANGKI AWALA KUPIA	1,201,000.00	0.00	1,201,000.00
COOPERATIVAS DE TRANSPORTE URBANO COLECTIVO DEL MUNICIPIO DE MANAGUA Y MUNICIPIO DE CIUDAD SANDINO	365,862,180.00	278,550,988.84	87,311,191.16

## Cuadro No. 12

Gobierno de la República de Nicaragua

Fecha : 3/10/2022

Ministerio de Hacienda y Crédito Público

Hora : 10:22:06

Usuario : KCalderon-009

## ESTRUCTURA FUNCIONAL DEL GASTO ASIGNACIONES Y SUBVENCIONES

Ejercicio Presupuestario : 2022

Mes Inicial : Enero

Mes Final : Septiembre

Moneda : CÓRDOBA

Descripción	Presupuesto Actualizado	Devengado Acumulado	Saldo por Devengar
	A	B	( A - B )
SUBSIDIO AL CONSUMO DE ENERGÍA, AGUA Y TELEFONÍA PARA JUBILADOS	247,391,000.00	150,435,765.11	96,955,234.89
SUBVENCIONES A CENTROS RELIGIOSOS, CULTURALES, DEPORTIVOS Y ORGANIZACIONES SIN FINES DE LUCRO	2,400,000.00	1,775,000.00	625,000.00
IRTRAMMA – SUBSIDIO DE TRANSPORTE A NIVEL NACIONAL	566,747,000.00	566,747,000.00	0.00
<b>SALUD</b>	<b>2,200,000.00</b>	<b>1,175,000.00</b>	<b>1,025,000.00</b>
<b>Asignaciones y Subvenciones</b>	<b>2,200,000.00</b>	<b>1,175,000.00</b>	<b>1,025,000.00</b>
SUBVENCIONES A CENTROS RELIGIOSOS, CULTURALES, DEPORTIVOS Y ORGANIZACIONES SIN FINES DE LUCRO	2,200,000.00	1,175,000.00	1,025,000.00
<b>RECREACIÓN, CULTURA Y RELIGIÓN</b>	<b>1,065,438,353.00</b>	<b>819,643,801.25</b>	<b>245,794,551.75</b>
<b>Asignaciones y Subvenciones</b>	<b>1,065,438,353.00</b>	<b>819,643,801.25</b>	<b>245,794,551.75</b>
CONSEJO NACIONAL DEL DEPORTE, LA EDUCACIÓN FÍSICA Y LA RECREACIÓN FÍSICA	574,616,000.00	411,380,247.54	163,235,752.46
CINEMATECA NACIONAL	14,157,000.00	11,224,058.63	2,932,941.37
INSTITUTO NICARAGUENSE DE CULTURA	100,902,000.00	74,946,319.10	25,955,680.90
INSTITUTO NICARAGÜENSE DE DEPORTES	227,544,000.00	221,341,506.41	6,202,493.59
RADIO NICARAGUA	17,752,000.00	12,551,836.78	5,200,163.22
TEATRO NACIONAL RUBÉN DARÍO	43,147,000.00	26,136,667.46	17,010,332.54
GOBIERNO REGIONAL AUTÓNOMO COSTA CARIBE NORTE	24,500,000.00	19,749,644.33	4,750,355.67
GOBIERNO REGIONAL AUTÓNOMO COSTA CARIBE SUR	17,335,000.00	7,505,000.00	9,830,000.00
FONDO DE PREINVERSION	16,898,723.00	15,925,200.00	973,523.00
MUSEO ARCHIVO RUBÉN DARÍO	1,318,400.00	988,800.00	329,600.00
TEATRO MUNICIPAL JOSÉ DE LA CRUZ MENA	2,771,150.00	2,078,361.00	692,789.00

## Cuadro No. 12

Gobierno de la República de Nicaragua

Fecha : 3/10/2022

Ministerio de Hacienda y Crédito Público

Hora : 10:22:06

Usuario : KCalderon-

## ESTRUCTURA FUNCIONAL DEL GASTO ASIGNACIONES Y SUBVENCIONES

009

Ejercicio Presupuestario : 2022

Mes Inicial : Enero

Mes Final : Septiembre

Moneda : CÓRDOBA

Descripción	Presupuesto Actualizado	Devengado Acumulado	Saldo por Devengar
	A	B	( A - B )
ACADEMIA NICARAGUENSE DE LA LENGUA	2,211,500.00	0.00	2,211,500.00
ACADEMIA DE GEOGRAFÍA E HISTORIA DE NICARAGUA	2,160,000.00	1,620,000.00	540,000.00
FORO NICARAGUENSE DE CULTURA	865,200.00	0.00	865,200.00
ASOCIACIÓN INSTITUTO CULTURAL RUBÉN DARÍO DE NICARAGUA	618,000.00	618,000.00	0.00
ASOCIACIÓN CIENTÍFICA CULTURAL ZOOLOGICO THOMAS BELT	2,975,000.00	1,800,000.00	1,175,000.00
FUNDACIÓN AMIGOS DEL ZOOLOGICO NICARAGUENSE	6,016,500.00	4,400,000.00	1,616,500.00
MOVIMIENTO INFANTIL LUIS ALFONSO VELASQUEZ FLORES	510,880.00	383,160.00	127,720.00
SUBVENCIONES A CENTROS RELIGIOSOS, CULTURALES, DEPORTIVOS Y ORGANIZACIONES SIN FINES DE LUCRO	9,140,000.00	6,995,000.00	2,145,000.00
<b>EDUCACIÓN</b>	<b>5,935,929,482.00</b>	<b>4,365,320,967.95</b>	<b>1,570,608,514.05</b>
<b>Asignaciones y Subvenciones</b>	<b>5,935,929,482.00</b>	<b>4,365,320,967.95</b>	<b>1,570,608,514.05</b>
CONSEJO NACIONAL DE EVALUACIÓN Y ACREDITACIÓN DEL SISTEMA EDUCATIVO NACIONAL	12,380,000.00	8,510,225.74	3,869,774.26
INSTITUTO NACIONAL TECNOLÓGICO	62,000,000.00	0.00	62,000,000.00
UNIVERSIDADES Y CENTROS DE EDUCACION TECNICA SUPERIOR	5,508,130,312.00	4,131,097,728.00	1,377,032,584.00
UNIVERSIDADES (ENERGIA ELÉCTRICA, AGUA Y TELEFONIA NACIONAL	342,530,000.00	218,865,179.21	123,664,820.79
FUNDACIÓN LA VERDE SONRISA	3,439,170.00	1,997,835.00	1,441,335.00
SUBVENCIONES A CENTROS RELIGIOSOS, CULTURALES, DEPORTIVOS Y ORGANIZACIONES SIN FINES DE LUCRO	3,450,000.00	2,050,000.00	1,400,000.00
UNICA ( PROGRAMA PARA FORMACION MAESTROS EMPIRICOS)	4,000,000.00	2,800,000.00	1,200,000.00
<b>PROTECCIÓN SOCIAL</b>	<b>2,514,882,188.34</b>	<b>1,773,635,191.07</b>	<b>741,246,997.27</b>
<b>Asignaciones y Subvenciones</b>	<b>2,514,882,188.34</b>	<b>1,773,635,191.07</b>	<b>741,246,997.27</b>

**Cuadro No. 12**

Gobierno de la República de Nicaragua

Fecha : 3/10/2022

Ministerio de Hacienda y Crédito Público

Hora : 10:22:06

Usuario : KCalderon-

**ESTRUCTURA FUNCIONAL DEL GASTO ASIGNACIONES Y SUBVENCIONES**

009

Ejercicio Presupuestario : 2022

Mes Inicial : Enero

Mes Final : Septiembre

Moneda : CÓRDOBA

Descripción	Presupuesto Actualizado	Devengado Acumulado	Saldo por Devengar
	A	B	( A - B )
INSTITUTO CONTRA EL ALCOHOLISMO Y LA DROGADICCIÓN	4,004,000.00	2,840,074.25	1,163,925.75
INSTITUTO DE LA VIVIENDA URBANA Y RURAL	375,251,839.01	131,131,266.25	244,120,572.76
SISTEMA NACIONAL PARA LA PREVENCIÓN, MITIGACIÓN Y ATENCIÓN DE DESASTRES	188,745,195.33	124,018,544.59	64,726,650.74
PENSIONES VITALICIAS A EXPRESIDENTES Y EXVICEPRESIDENTES	13,935,124.00	9,774,464.05	4,160,659.95
CRUZ ROJA NICARAGUENSE	2,060,000.00	0.00	2,060,000.00
ASOCIACIÓN NICARAGUA JOVEN	2,576,030.00	1,576,030.00	1,000,000.00
SUBVENCIONES A CENTROS RELIGIOSOS, CULTURALES, DEPORTIVOS Y ORGANIZACIONES SIN FINES DE LUCRO	3,410,000.00	2,450,000.00	960,000.00
APORTE ESTATAL - INSS	1,801,400,000.00	1,410,791,517.05	390,608,482.95
PENSIONES ESPECIALES - INSS	123,500,000.00	91,053,294.88	32,446,705.12
<b>Total</b>	<b>23,403,325,807.09</b>	<b>17,680,049,812.88</b>	<b>5,723,275,994.21</b>

**Cuadro No. 13**

Gobierno de la República de Nicaragua  
Ministerio de Hacienda y Crédito Público

Fecha : 3/10/2022  
Hora : 11:35:45  
Usuario : KCalderon-009

**CLASIFICACION ECONOMICA INSTITUCIONAL DEL GASTO (DEVENGADO)**

Ejercicio Presupuestario : 2022

Mes Inicial : Enero

Mes Final : Septiembre

**GASTO CORRIENTE**

Descripción	Remuneraciones	Bienes y Servicios	Intereses	Transferencias y Donaciones Corrientes	Otros Gastos Corrientes	Sub total Gasto Corriente
001 Asamblea Nacional	421,869,217.37	70,165,919.19	0.00	40,166,084.21	0.00	532,201,220.77
002 Corte Suprema de Justicia	1,977,823,891.55	398,628,953.29	0.00	0.00	0.00	2,376,452,844.84
003 Consejo Supremo Electoral	226,313,839.55	223,213,456.27	0.00	803,860,382.28	0.00	1,253,387,678.10
004 Contraloría General de la República	150,345,382.12	26,174,513.64	0.00	2,501,294.76	0.00	179,021,190.52
005 Presidencia de la República	194,355,256.73	62,825,142.65	0.00	14,882,066.32	0.00	272,062,465.70
006 Ministerio de Gobernación	544,641,328.03	389,529,888.73	0.00	2,036,538.12	0.00	936,207,754.88
007 Ministerio de Relaciones Exteriores	248,183,506.96	241,713,550.48	0.00	12,324,911.35	0.00	502,221,968.79
008 Ministerio de Defensa	19,565,249.84	4,616,329.08	0.00	180,555.63	0.00	24,362,134.55
009 Ministerio de Hacienda y Crédito Público	243,808,637.65	169,990,341.58	0.00	1,049,089,160.97	0.00	1,462,888,140.20
010 Ministerio de Fomento, Industria y Comercio	114,242,545.80	21,348,778.90	0.00	3,532,532.20	0.00	139,123,856.90
011 Ministerio de Educación	8,337,445,376.51	1,138,202,191.26	0.00	468,531,250.08	0.00	9,944,178,817.85
012 Ministerio Agropecuario	108,882,405.62	42,135,928.27	0.00	224,588,020.03	0.00	375,606,353.92
013 Ministerio de Transporte e Infraestructura	230,305,284.65	101,971,300.20	0.00	6,848,877.13	0.00	339,125,461.98
014 Ministerio de Salud	6,464,520,531.30	5,105,690,716.03	0.00	870,292,926.02	0.00	12,440,504,173.35
015 Ministerio del Trabajo	74,282,718.33	17,721,094.14	0.00	816,249.78	0.00	92,820,062.25
016 Ministerio del Ambiente y de los Recursos Naturales	88,622,341.92	61,941,644.18	0.00	876,475.62	0.00	151,440,461.72
017 Ministerio de la Familia, Adolescencia y Niñez	160,330,525.39	44,144,528.05	0.00	138,616,735.86	0.00	343,091,789.30
018 Ministerio de Energía y Minas	75,262,471.12	19,508,502.19	0.00	1,351,457.67	0.00	96,122,430.98
019 Ministerio de Economía Familiar, Comunitaria, Cooperativa y Asociativa	249,323,711.50	88,649,163.86	0.00	63,285,638.28	0.00	401,258,513.64
020 Ministerio de la Mujer	17,672,341.89	10,842,104.82	0.00	534,702.31	0.00	29,049,149.02
021 Ministerio de la Juventud	15,388,741.96	14,662,147.90	0.00	61,628,112.01	0.00	91,679,001.87

**Cuadro No. 13**

Gobierno de la República de Nicaragua  
Ministerio de Hacienda y Crédito Público

Fecha : 3/10/2022  
Hora : 11:35:45  
Usuario : KCalderon-009

**CLASIFICACION ECONOMICA INSTITUCIONAL DEL GASTO (DEVENGADO)**

Ejercicio Presupuestario : 2022

Mes Inicial : Enero

Mes Final : Septiembre

<b>GASTO CORRIENTE</b>						
<b>Descripción</b>	<b>Remuneraciones</b>	<b>Bienes y Servicios</b>	<b>Intereses</b>	<b>Transferencias y Donaciones Corrientes</b>	<b>Otros Gastos Corrientes</b>	<b>Sub total Gasto Corriente</b>
031 Procuraduría General de la República	73,323,600.79	25,613,600.90	0.00	2,085,200.00	0.00	101,022,401.69
032 Policía Nacional	2,033,769,002.60	857,488,502.69	0.00	7,478,206.05	0.00	2,898,735,711.34
033 Ejército de Nicaragua	1,424,097,810.49	829,037,879.83	0.00	4,611,384.00	0.00	2,257,747,074.32
097 Asignaciones y Subvenciones	0.00	12,720,421.61	0.00	12,808,541,430.48	0.00	12,821,261,852.09
098 Servicio de la Deuda Pública	0.00	446,572,093.20	4,789,364,387.23	0.00	0.00	5,235,936,480.43
<b>TOTAL GASTO CORRIENTE</b>	<b>23,494,375,719.67</b>	<b>10,425,108,692.94</b>	<b>4,789,364,387.23</b>	<b>16,588,660,191.16</b>	<b>0.00</b>	<b>55,297,508,991.00</b>

**Cuadro No. 13**

Gobierno de la República de Nicaragua  
Ministerio de Hacienda y Crédito Público

Fecha : 3/10/2022  
Hora : 11:35:45  
Usuario : KCalderon-009

**CLASIFICACION ECONOMICA INSTITUCIONAL DEL GASTO (DEVENGADO)**

Ejercicio Presupuestario : 2022

Mes Inicial : Enero

Mes Final : Septiembre

**GASTO DE CAPITAL**

Descripción	Construcciones	Activos Fijos	Activos no Producidos	Transferencia de capital	Inversión Financiera	Sub Total Gasto de Capital
001 Asamblea Nacional	0.00	1,218,858.16	0.00	0.00	0.00	1,218,858.16
002 Corte Suprema de Justicia	30,661,588.77	29,190,766.51	0.00	0.00	0.00	59,852,355.28
003 Consejo Supremo Electoral	0.00	54,864,713.30	0.00	0.00	0.00	54,864,713.30
004 Contraloría General de la República	0.00	842,229.34	0.00	0.00	0.00	842,229.34
005 Presidencia de la República	0.00	2,193,198.94	0.00	0.00	0.00	2,193,198.94
006 Ministerio de Gobernación	21,191,753.04	25,524,525.17	0.00	0.00	0.00	46,716,278.21
007 Ministerio de Relaciones Exteriores	0.00	536,640.79	0.00	0.00	0.00	536,640.79
009 Ministerio de Hacienda y Crédito Público	55,414,581.13	31,438,240.35	0.00	677,853,041.39	0.00	764,705,862.87
010 Ministerio de Fomento, Industria y Comercio	77,198.40	0.00	0.00	0.00	0.00	77,198.40
011 Ministerio de Educación	430,125,477.92	78,752,248.76	0.00	0.00	0.00	508,877,726.68
012 Ministerio Agropecuario	0.00	0.00	0.00	24,804,436.85	0.00	24,804,436.85
013 Ministerio de Transporte e Infraestructura	9,036,632,086.45	14,745,510.45	87,543,645.68	0.00	0.00	9,138,921,242.58
014 Ministerio de Salud	1,328,979,663.27	699,385,958.85	10,711,350.00	0.00	0.00	2,039,076,972.12
015 Ministerio del Trabajo	0.00	598,637.47	0.00	0.00	0.00	598,637.47
016 Ministerio del Ambiente y de los Recursos Naturales	21,435,563.04	2,454,585.41	0.00	0.00	0.00	23,890,148.45
017 Ministerio de la Familia, Adolescencia y Niñez	0.00	783,707.11	0.00	0.00	0.00	783,707.11
018 Ministerio de Energía y Minas	397,932,960.06	0.00	0.00	0.00	0.00	397,932,960.06
019 Ministerio de Economía Familiar, Comunitaria, Cooperativa y Asociativa	0.00	4,397,081.13	0.00	94,802,195.66	74,445,000.00	173,644,276.79
032 Policía Nacional	180,826,637.81	53,958,666.49	0.00	0.00	0.00	234,785,304.30
033 Ejército de Nicaragua	0.00	21,438,000.00	0.00	0.00	0.00	21,438,000.00
097 Asignaciones y Subvenciones	39,302,024.54	0.00	0.00	4,592,858,475.82	226,627,460.43	4,858,787,960.79

**Cuadro No. 13**

Gobierno de la República de Nicaragua  
Ministerio de Hacienda y Crédito Público

Fecha : 3/10/2022  
Hora : 11:35:45  
Usuario : KCalderon-009

**CLASIFICACION ECONOMICA INSTITUCIONAL DEL GASTO (DEVENGADO)**

Ejercicio Presupuestario : 2022

Mes Inicial : Enero

Mes Final : Septiembre

<b>GASTO DE CAPITAL</b>						
<b>Descripción</b>	<b>Construcciones</b>	<b>Activos Fijos</b>	<b>Activos no Producidos</b>	<b>Transferencia de capital</b>	<b>Inversión Financiera</b>	<b>Sub Total Gasto de Capital</b>
<b>TOTAL GASTO DE CAPITAL</b>	<b>11,542,579,534.43</b>	<b>1,022,323,568.23</b>	<b>98,254,995.68</b>	<b>5,390,318,149.72</b>	<b>301,072,460.43</b>	<b>18,354,548,708.49</b>
<b>DISMINUCION DE PASIVOS</b>						
<b>Descripción</b>	<b>Recuperación de Títulos y Valores</b>	<b>Amortización de Préstamos Internos</b>	<b>Amortización de Préstamos Externos</b>	<b>Otras Disminuciones</b>	<b>Sub Total Disminución de Pasivos</b>	
098 Servicio de la Deuda Pública	7,078,164,836.69	0.00	5,222,253,197.32	199,999,871.03	12,500,417,905.04	
<b>TOTAL DISMINUCION DE PASIVOS</b>	<b>7,078,164,836.69</b>	<b>0.00</b>	<b>5,222,253,197.32</b>	<b>199,999,871.03</b>	<b>12,500,417,905.04</b>	
<b>TOTAL GASTO + DISMINUCION DE PASIVOS</b>	<b>86,152,475,604.53</b>					



**Cuadro No. 14**

Gobierno de la República de Nicaragua  
Ministerio de Hacienda y Crédito Público

Fecha : 3/10/2022

Hora : 10:08:20

Usuario : KCalderon-009

**CLASIFICACION ECONOMICA DEL GASTO (DEVENGADO)  
ASIGNACIONES Y SUBVENCIONES**

Ejercicio Presupuestario : 2022

Mes Inicial : Enero

Mes Final : Septiembre

**GASTO CORRIENTE**

Descripción	Remuneraciones	Bienes y Servicios	Intereses	Transferencias y Donaciones Corrientes	Otros Gastos Corrientes	Sub total Gasto Corriente
<b>097 Asignaciones y Subvenciones</b>	<b>0.00</b>	<b>12,720,421.61</b>	<b>0.00</b>	<b>12,808,541,430.48</b>	<b>0.00</b>	<b>12,821,261,852.09</b>
097011 AUTORIDAD NACIONAL DEL AGUA	0.00	0.00	0.00	35,619,690.25	0.00	35,619,690.25
097012 AUTORIDAD DE EL GRAN CANAL INTEROCEÁNICO DE NICARAGUA	0.00	0.00	0.00	5,700,592.00	0.00	5,700,592.00
097013 COMISIÓN DE APELACIÓN DEL SERVICIO CIVIL	0.00	0.00	0.00	6,679,959.44	0.00	6,679,959.44
097014 COMISION NACIONAL DE DEMARCACIÓN Y TITULACIÓN	0.00	0.00	0.00	10,125,568.62	0.00	10,125,568.62
097015 COMISIÓN NACIONAL DE MICROFINANZAS	0.00	0.00	0.00	4,516,836.55	0.00	4,516,836.55
097016 CONSEJO NACIONAL CONTRA EL CRIMEN ORGANIZADO	0.00	0.00	0.00	3,702,129.53	0.00	3,702,129.53
097017 CONSEJO NACIONAL DE EVALUACIÓN Y ACREDITACIÓN DEL SISTEMA EDUCATIVO NACIONAL	0.00	0.00	0.00	8,510,225.74	0.00	8,510,225.74
097018 CONSEJO NACIONAL DE PLANIFICACIÓN ECONÓMICA SOCIAL	0.00	0.00	0.00	616,800.00	0.00	616,800.00
097019 CONSEJO NACIONAL DEL DEPORTE, LA EDUCACIÓN FÍSICA Y LA RECREACIÓN FÍSICA	0.00	0.00	0.00	283,498,821.17	0.00	283,498,821.17
097020 DIRECCION GENERAL DE INGRESOS	0.00	0.00	0.00	399,238,214.92	0.00	399,238,214.92
097021 DIRECCION GENERAL DE SERVICIOS ADUANEROS	0.00	0.00	0.00	414,479,521.00	0.00	414,479,521.00
097023 FONDO DE DESARROLLO PESQUERO	0.00	0.00	0.00	17,413,875.34	0.00	17,413,875.34
097024 FONDO DE INVERSION SOCIAL DE EMERGENCIA	0.00	0.00	0.00	125,427,926.96	0.00	125,427,926.96
097025 FONDO DE MANTENIMIENTO VIAL	0.00	0.00	0.00	1,435,633,222.86	0.00	1,435,633,222.86
097026 CINEMATECA NACIONAL	0.00	0.00	0.00	11,224,058.63	0.00	11,224,058.63

**Cuadro No. 14**

Gobierno de la República de Nicaragua  
Ministerio de Hacienda y Crédito Público

Fecha : 3/10/2022

Hora : 10:08:20

Usuario : KCalderon-009

**CLASIFICACION ECONOMICA DEL GASTO (DEVENGADO)  
ASIGNACIONES Y SUBVENCIONES**

Ejercicio Presupuestario : 2022

Mes Inicial : Enero

Mes Final : Septiembre

**GASTO CORRIENTE**

Descripción	Remuneraciones	Bienes y Servicios	Intereses	Transferencias y Donaciones Corrientes	Otros Gastos Corrientes	Sub total Gasto Corriente
097027 INSTITUTO CONTRA EL ALCOHOLISMO Y LA DROGADICCION	0.00	0.00	0.00	2,840,074.25	0.00	2,840,074.25
097028 INSTITUTO DE LA VIVIENDA URBANA Y RURAL	0.00	0.00	0.00	49,435,713.38	0.00	49,435,713.38
097029 INSTITUTO NACIONAL DE INFORMACION DE DESARROLLO	0.00	0.00	0.00	85,692,834.27	0.00	85,692,834.27
097030 INSTITUTO NACIONAL DE PROMOCIÓN DE LA COMPETENCIA	0.00	0.00	0.00	11,601,261.67	0.00	11,601,261.67
097031 INSTITUTO NACIONAL FORESTAL	0.00	0.00	0.00	109,398,266.46	0.00	109,398,266.46
097034 INSTITUTO NICARAGUENSE DE CULTURA	0.00	0.00	0.00	63,594,295.10	0.00	63,594,295.10
097035 INSTITUTO NICARAGÜENSE DE DEPORTES	0.00	0.00	0.00	21,341,506.41	0.00	21,341,506.41
097036 INSTITUTO NICARAGUENSE DE ESTUDIOS TERRITORIALES	0.00	0.00	0.00	161,943,882.06	0.00	161,943,882.06
097037 INSTITUTO NICARAGUENSE DE FOMENTO MUNICIPAL	0.00	0.00	0.00	67,322,850.03	0.00	67,322,850.03
097038 INSTITUTO NICARAGUENSE DE LA PESCA Y ACUICULTURA	0.00	0.00	0.00	46,842,018.21	0.00	46,842,018.21
097039 INSTITUTO DE PROTECCIÓN Y SANIDAD AGROPECUARIA	0.00	0.00	0.00	350,769,844.36	0.00	350,769,844.36
097040 INSTITUTO NICARAGUENSE DE TURISMO	0.00	0.00	0.00	67,537,596.00	0.00	67,537,596.00
097042 LA GACETA	0.00	0.00	0.00	7,115,574.00	0.00	7,115,574.00
097043 AGENCIA DE PROMOCION DE INVERSIONES Y EXPORTACIONES (PRONICARAGUA)	0.00	0.00	0.00	36,548,503.58	0.00	36,548,503.58
097044 RADIO NICARAGUA	0.00	0.00	0.00	12,551,836.78	0.00	12,551,836.78
097045 SISTEMA NACIONAL PARA LA PREVENCION, MITIGACION Y ATENCION DE DESASTRES	0.00	0.00	0.00	34,825,361.90	0.00	34,825,361.90

**Cuadro No. 14**

Gobierno de la República de Nicaragua  
Ministerio de Hacienda y Crédito Público

Fecha : 3/10/2022

Hora : 10:08:20

Usuario : KCalderon-009

**CLASIFICACION ECONOMICA DEL GASTO (DEVENGADO)  
ASIGNACIONES Y SUBVENCIONES**

Ejercicio Presupuestario : 2022

Mes Inicial : Enero

Mes Final : Septiembre

**GASTO CORRIENTE**

Descripción	Remuneraciones	Bienes y Servicios	Intereses	Transferencias y Donaciones Corrientes	Otros Gastos Corrientes	Sub total Gasto Corriente
097046 TEATRO NACIONAL RUBÉN DARÍO	0.00	0.00	0.00	20,174,009.46	0.00	20,174,009.46
097047 TRIBUNAL ADUANERO Y TRIBUTARIO ADMINISTRATIVO	0.00	0.00	0.00	20,697,276.23	0.00	20,697,276.23
097048 UNIDAD DE ANALISIS FINANCIERO	0.00	0.00	0.00	33,530,929.00	0.00	33,530,929.00
097049 UNIDAD ADMINISTRADORA DE BIENES INCAUTADOS, DECOMISADOS O ABANDONADOS	0.00	0.00	0.00	8,390,039.19	0.00	8,390,039.19
097050 COMISION NACIONAL DE REGISTRO Y CONTROL DE SUSTANCIAS TOXICAS	0.00	0.00	0.00	21,345,606.22	0.00	21,345,606.22
097051 MINISTERIO PÚBLICO	0.00	0.00	0.00	233,602,512.13	0.00	233,602,512.13
097052 PROCURADURÍA PARA LA DEFENSA DE LOS DERECHOS HUMANOS	0.00	0.00	0.00	43,979,693.83	0.00	43,979,693.83
097054 GOBIERNO REGIONAL AUTÓNOMO COSTA CARIBE NORTE	0.00	0.00	0.00	133,086,281.13	0.00	133,086,281.13
097055 GOBIERNO REGIONAL AUTÓNOMO COSTA CARIBE SUR	0.00	0.00	0.00	88,797,252.66	0.00	88,797,252.66
097056 CORREOS DE NICARAGUA	0.00	0.00	0.00	18,060,000.00	0.00	18,060,000.00
097057 EMPRESA NACIONAL DE TRANSMISION ELÉCTRICA	0.00	0.00	0.00	11,413,974.00	0.00	11,413,974.00
097058 EMPRESA NICARAGUENSE DE ACUEDUCTOS Y ALCANTARILLADOS SANITARIOS	0.00	0.00	0.00	30,000,000.00	0.00	30,000,000.00
097061 PROGRAMA USURA CERO	0.00	0.00	0.00	98,648,247.14	0.00	98,648,247.14
097062 ORDENAMIENTO DE LA PROPIEDAD	0.00	0.00	0.00	303,361,492.08	0.00	303,361,492.08
097064 TRANSF. A LAS ALCALDÍAS Y COMUNID. INDÍGENAS POR RECAUD. DE APROVECHAM. Y SERVICIO FORESTAL	0.00	0.00	0.00	9,294,872.90	0.00	9,294,872.90

**Cuadro No. 14**

Gobierno de la República de Nicaragua  
Ministerio de Hacienda y Crédito Público

Fecha : 3/10/2022

Hora : 10:08:20

Usuario : KCalderon-009

**CLASIFICACION ECONOMICA DEL GASTO (DEVENGADO)  
ASIGNACIONES Y SUBVENCIONES**

Ejercicio Presupuestario : 2022

Mes Inicial : Enero

Mes Final : Septiembre

**GASTO CORRIENTE**

Descripción	Remuneraciones	Bienes y Servicios	Intereses	Transferencias y Donaciones Corrientes	Otros Gastos Corrientes	Sub total Gasto Corriente
097065 TRANSF. A LAS ALCALDÍAS POR RECAUDACIONES DE EXPLORACIÓN Y EXPLOTACIÓN MINERA	0.00	0.00	0.00	171,097,842.47	0.00	171,097,842.47
097066 TRANSF. A LAS ALCALDIAS Y COMUNIDADES INDIGENAS POR RECAUDACION DE PESCA Y ACUICULTURA	0.00	0.00	0.00	15,183,499.96	0.00	15,183,499.96
097067 TRANSF. A LAS ALCALDÍAS POR RECAUDACIÓN DEL IMPUESTO SELECTIVO DE CONSUMO (ISC-IMI)	0.00	0.00	0.00	89,978,672.93	0.00	89,978,672.93
097068 TRANSFERENCIA MUNICIPAL	0.00	0.00	0.00	742,967,260.00	0.00	742,967,260.00
097071 ALCALDIA MUNICIPAL DE MATAGALPA	0.00	0.00	0.00	300,000.00	0.00	300,000.00
097073 GOBIERNO TERRITORIAL INDIGENA DEL ALTO WANGKI Y BOCAY	0.00	0.00	0.00	4,608,171.34	0.00	4,608,171.34
097074 GOBIERNO TERRITORIAL AWALTARA LUHPA NANI TASBAYA	0.00	0.00	0.00	1,393,622.00	0.00	1,393,622.00
097075 GOBIERNO TERRITORIAL RAMA - KRIOL	0.00	0.00	0.00	1,395,000.00	0.00	1,395,000.00
097076 GOBIERNO TERRITORIAL WANKI MAYA RIO COCO ABAJO	0.00	0.00	0.00	966,000.00	0.00	966,000.00
097077 GOBIERNO TERRITORIAL TWAHKA	0.00	0.00	0.00	1,019,250.00	0.00	1,019,250.00
097078 GOBIERNO TERRITORIAL WANGKI LI AUBRA	0.00	0.00	0.00	1,019,250.00	0.00	1,019,250.00
097079 GOBIERNO TERRITORIAL PRINZU AUHYA UN	0.00	0.00	0.00	1,019,250.00	0.00	1,019,250.00
097080 GOBIERNO TERRITORIAL MAYANGNA SAUNI AS	0.00	0.00	0.00	1,287,750.00	0.00	1,287,750.00
097081 GOBIERNO TERRITORIAL INDIGENA SAUNI BAS (SIKILTA)	0.00	0.00	0.00	804,750.00	0.00	804,750.00

**Cuadro No. 14**

Gobierno de la República de Nicaragua  
Ministerio de Hacienda y Crédito Público

Fecha : 3/10/2022

Hora : 10:08:20

Usuario : KCalderon-009



**CLASIFICACION ECONOMICA DEL GASTO (DEVENGADO)  
ASIGNACIONES Y SUBVENCIONES**

Ejercicio Presupuestario : 2022

Mes Inicial : Enero

Mes Final : Septiembre

**GASTO CORRIENTE**

Descripción	Remuneraciones	Bienes y Servicios	Intereses	Transferencias y Donaciones Corrientes	Otros Gastos Corrientes	Sub total Gasto Corriente
097082 GOBIERNO TERRITORIAL INDIGENA AMASAU (AWASTIGNI)	0.00	0.00	0.00	751,500.00	0.00	751,500.00
097083 GOBIERNO TERRITORIAL INDIGENA TWI-TASBA RAYA	0.00	0.00	0.00	1,019,250.00	0.00	1,019,250.00
097084 GOBIERNO TERRITORIAL INDIGENA LILAMNI	0.00	0.00	0.00	1,126,500.00	0.00	1,126,500.00
097085 GOBIERNO TERRITORIAL INDIGENA PRINZU AWALA	0.00	0.00	0.00	1,019,250.00	0.00	1,019,250.00
097086 GOBIERNO TERRITORIAL INDIGENA CUENCA DE LAGUNA DE PERLAS	0.00	0.00	0.00	1,717,000.00	0.00	1,717,000.00
097087 GOBIERNO TERRITORIAL INDIGENA TAWIRA	0.00	0.00	0.00	852,750.00	0.00	852,750.00
097088 GOBIERNO DE LA NACION SUMU MAYANGNA	0.00	0.00	0.00	1,519,100.00	0.00	1,519,100.00
097089 GOBIERNO TERRITORIAL INDIGENA Y AFRODESCENDIENTE KARATA	0.00	0.00	0.00	1,126,500.00	0.00	1,126,500.00
097090 GOBIERNO TERRITORIAL INDIGENA TWI WAUPASA	0.00	0.00	0.00	912,000.00	0.00	912,000.00
097091 GOBIERNO TERRITORIAL INDIGENA TASBA PRI MATRIZ INDIGENA	0.00	0.00	0.00	751,000.00	0.00	751,000.00
097092 GOBIERNO TERRITORIAL INDIGENA YAHBRA TWI	0.00	0.00	0.00	804,750.00	0.00	804,750.00
097093 GOBIERNO TERRITORIAL TASBA PAUNI	0.00	0.00	0.00	643,500.00	0.00	643,500.00
097094 GOBIERNO COMUNAL CREOL-BLUEFIELDS	0.00	0.00	0.00	643,500.00	0.00	643,500.00
097095 GOBIERNO TERRITORIAL SAUNI ARUNGKA (MATUMBAK)	0.00	0.00	0.00	1,073,250.00	0.00	1,073,250.00

**Cuadro No. 14**

Gobierno de la República de Nicaragua  
Ministerio de Hacienda y Crédito Público

Fecha : 3/10/2022

Hora : 10:08:20

Usuario : KCalderon-009

**CLASIFICACION ECONOMICA DEL GASTO (DEVENGADO)  
ASIGNACIONES Y SUBVENCIONES**

Ejercicio Presupuestario : 2022

Mes Inicial : Enero

Mes Final : Septiembre

**GASTO CORRIENTE**

Descripción	Remuneraciones	Bienes y Servicios	Intereses	Transferencias y Donaciones Corrientes	Otros Gastos Corrientes	Sub total Gasto Corriente
097097 UNIVERSIDADES Y CENTROS DE EDUCACION TECNICA SUPERIOR	0.00	0.00	0.00	3,822,353,415.00	0.00	3,822,353,415.00
097098 UNIVERSIDADES (ENERGIA ELÉCTRICA, AGUA Y TELEFONIA NACIONAL	0.00	0.00	0.00	218,865,179.21	0.00	218,865,179.21
097099 COMISIONES BANCARIAS	0.00	12,720,421.61	0.00	0.00	0.00	12,720,421.61
097101 FONDO DE VIGILANCIA Y SUPERVISIÓN MINERA	0.00	0.00	0.00	48,890,106.50	0.00	48,890,106.50
097102 FONDO DE DESARROLLO Y PROMOCIÓN MINERA	0.00	0.00	0.00	50,846,770.31	0.00	50,846,770.31
097103 APORTES Y CONTRIBUCIONES A ORGANISMOS INTERNACIONALES	0.00	0.00	0.00	1,795,790.59	0.00	1,795,790.59
097600 PENSIONES VITALICIAS A EXPRESIDENTES Y EXVICEPRESIDENTES	0.00	0.00	0.00	9,774,464.05	0.00	9,774,464.05
097601 COOPERATIVAS DE TRANSPORTE URBANO COLECTIVO DEL MUNICIPIO DE MANAGUA Y MUNICIPIO DE CIUDAD SANDINO	0.00	0.00	0.00	278,550,988.84	0.00	278,550,988.84
097602 SUBSIDIO AL CONSUMO DE ENERGÍA, AGUA Y TELEFONÍA PARA JUBILADOS	0.00	0.00	0.00	150,435,765.11	0.00	150,435,765.11
097605 MUSEO ARCHIVO RUBÉN DARÍO	0.00	0.00	0.00	988,800.00	0.00	988,800.00
097606 TEATRO MUNICIPAL JOSÉ DE LA CRUZ MENA	0.00	0.00	0.00	2,078,361.00	0.00	2,078,361.00
097608 ACADEMIA DE GEOGRAFÍA E HISTORIA DE NICARAGUA	0.00	0.00	0.00	1,620,000.00	0.00	1,620,000.00
097610 ASOCIACIÓN INSTITUTO CULTURAL RUBÉN DARÍO DE NICARAGUA	0.00	0.00	0.00	618,000.00	0.00	618,000.00
097611 ASOCIACIÓN CIENTÍFICA CULTURAL ZOOLOGICO THOMAS BELT	0.00	0.00	0.00	1,800,000.00	0.00	1,800,000.00

**Cuadro No. 14**

Gobierno de la República de Nicaragua  
Ministerio de Hacienda y Crédito Público

Fecha : 3/10/2022

Hora : 10:08:20

Usuario : KCalderon-009

**CLASIFICACION ECONOMICA DEL GASTO (DEVENGADO)  
ASIGNACIONES Y SUBVENCIONES**

Ejercicio Presupuestario : 2022

Mes Inicial : Enero

Mes Final : Septiembre

**GASTO CORRIENTE**

Descripción	Remuneraciones	Bienes y Servicios	Intereses	Transferencias y Donaciones Corrientes	Otros Gastos Corrientes	Sub total Gasto Corriente
097612 FUNDACIÓN AMIGOS DEL ZOOLOGICO NICARAGUENSE	0.00	0.00	0.00	4,400,000.00	0.00	4,400,000.00
097613 BENEMERITO CUERPO DE BOMBEROS DE MANAGUA	0.00	0.00	0.00	3,831,789.00	0.00	3,831,789.00
097614 ASOCIACION CIVIL DE CUERPO DE BOMBEROS VOLUNTARIOS DE NICARAGUA	0.00	0.00	0.00	1,914,410.00	0.00	1,914,410.00
097615 TRANSFERENCIAS A LAS ASOCIACIONES DE BOMBERO VOLUNTARIOS POR LEY No. 837	0.00	0.00	0.00	5,573,361.07	0.00	5,573,361.07
097617 ASOCIACIÓN NICARAGUA JOVEN	0.00	0.00	0.00	1,576,030.00	0.00	1,576,030.00
097618 FUNDACIÓN LA VERDE SONRISA	0.00	0.00	0.00	1,997,835.00	0.00	1,997,835.00
097620 MOVIMIENTO INFANTIL LUIS ALFONSO VELASQUEZ FLORES	0.00	0.00	0.00	383,160.00	0.00	383,160.00
097621 CONSEJO NACIONAL DEL CAFÉ	0.00	0.00	0.00	5,018,994.00	0.00	5,018,994.00
097622 INSTITUTO NACIONAL DE DEFENSA DEL CONSUMIDOR	0.00	0.00	0.00	1,216,620.00	0.00	1,216,620.00
097627 SUBVENCIONES A CENTROS RELIGIOSOS, CULTURALES, DEPORTIVOS Y ORGANIZACIONES SIN FINES DE LUCRO	0.00	0.00	0.00	16,373,571.50	0.00	16,373,571.50
097628 PARLAMENTO CENTROAMERICANO	0.00	0.00	0.00	58,062,930.00	0.00	58,062,930.00
097630 CORTE CENTROAMERICANA DE JUSTICIA	0.00	0.00	0.00	25,708,342.95	0.00	25,708,342.95
097632 UNICA ( PROGRAMA PARA FORMACION MAESTROS EMPIRICOS)	0.00	0.00	0.00	2,800,000.00	0.00	2,800,000.00
097635 APORTE ESTATAL - INSS	0.00	0.00	0.00	1,410,791,517.05	0.00	1,410,791,517.05
097636 PENSIONES ESPECIALES - INSS	0.00	0.00	0.00	91,053,294.88	0.00	91,053,294.88

**Cuadro No. 14**

Gobierno de la República de Nicaragua  
Ministerio de Hacienda y Crédito Público

Fecha : 3/10/2022

Hora : 10:08:20

Usuario : KCalderon-009

**CLASIFICACION ECONOMICA DEL GASTO (DEVENGADO)  
ASIGNACIONES Y SUBVENCIONES**

Ejercicio Presupuestario : 2022

Mes Inicial : Enero

Mes Final : Septiembre

<b>GASTO CORRIENTE</b>						
<b>Descripción</b>	<b>Remuneraciones</b>	<b>Bienes y Servicios</b>	<b>Intereses</b>	<b>Transferencias y Donaciones Corrientes</b>	<b>Otros Gastos Corrientes</b>	<b>Sub total Gasto Corriente</b>
097637 IRTRAMMA – SUBSIDIO DE TRANSPORTE A NIVEL NACIONAL	0.00	0.00	0.00	566,747,000.00	0.00	566,747,000.00
097639 Empresa Nacional de Exploración y Explotación de Hidrocarburos (ENIH)	0.00	0.00	0.00	9,343,718.28	0.00	9,343,718.28
<b>TOTAL GASTO CORRIENTE</b>	<b>0.00</b>	<b>12,720,421.61</b>	<b>0.00</b>	<b>12,808,541,430.48</b>	<b>0.00</b>	<b>12,821,261,852.09</b>



**Cuadro No. 14**

Gobierno de la República de Nicaragua  
Ministerio de Hacienda y Crédito Público

Fecha : 3/10/2022

Hora : 10:08:20

Usuario : KCalderon-009



**CLASIFICACION ECONOMICA DEL GASTO (DEVENGADO)**  
**ASIGNACIONES Y SUBVENCIONES**

Ejercicio Presupuestario : 2022

Mes Inicial : Enero

Mes Final : Septiembre

**GASTO DE CAPITAL**

Descripción	Construcciones	Activos Fijos	Activos no Producidos	Transferencia de capital	Inversión Financiera	Sub Total Gasto de Capital
<b>097 Asignaciones y Subvenciones</b>	<b>39,302,024.54</b>	<b>0.00</b>	<b>0.00</b>	<b>4,592,858,475.82</b>	<b>226,627,460.43</b>	<b>4,858,787,960.79</b>
097019 CONSEJO NACIONAL DEL DEPORTE, LA EDUCACIÓN FÍSICA Y LA RECREACIÓN FISICA	0.00	0.00	0.00	127,881,426.37	0.00	127,881,426.37
097020 DIRECCION GENERAL DE INGRESOS	0.00	0.00	0.00	20,000,000.00	0.00	20,000,000.00
097021 DIRECCION GENERAL DE SERVICIOS ADUANEROS	0.00	0.00	0.00	33,275,000.00	0.00	33,275,000.00
097024 FONDO DE INVERSION SOCIAL DE EMERGENCIA	0.00	0.00	0.00	149,417,224.53	0.00	149,417,224.53
097025 FONDO DE MANTENIMIENTO VIAL	0.00	0.00	0.00	4,000,000.00	0.00	4,000,000.00
097028 INSTITUTO DE LA VIVIENDA URBANA Y RURAL	0.00	0.00	0.00	386,980,653.45	0.00	386,980,653.45
097029 INSTITUTO NACIONAL DE INFORMACION DE DESARROLLO	0.00	0.00	0.00	2,691,339.01	0.00	2,691,339.01
097034 INSTITUTO NICARAGUENSE DE CULTURA	0.00	0.00	0.00	11,352,024.00	0.00	11,352,024.00
097035 INSTITUTO NICARAGÜENSE DE DEPORTES	0.00	0.00	0.00	200,000,000.00	0.00	200,000,000.00
097036 INSTITUTO NICARAGUENSE DE ESTUDIOS TERRITORIALES	0.00	0.00	0.00	10,377,647.68	0.00	10,377,647.68
097039 INSTITUTO DE PROTECCIÓN Y SANIDAD AGROPECUARIA	0.00	0.00	0.00	9,823,780.64	0.00	9,823,780.64
097042 LA GACETA	0.00	0.00	0.00	320,000.00	0.00	320,000.00
097045 SISTEMA NACIONAL PARA LA PREVENCIÓN, MITIGACIÓN Y ATENCIÓN DE DESASTRES	0.00	0.00	0.00	89,193,182.69	0.00	89,193,182.69

**Cuadro No. 14**

Gobierno de la República de Nicaragua  
Ministerio de Hacienda y Crédito Público

Fecha : 3/10/2022

Hora : 10:08:20

Usuario : KCalderon-009



**CLASIFICACION ECONOMICA DEL GASTO (DEVENGADO)  
ASIGNACIONES Y SUBVENCIONES**

Ejercicio Presupuestario : 2022

Mes Inicial : Enero

Mes Final : Septiembre

**GASTO DE CAPITAL**

Descripción	Construcciones	Activos Fijos	Activos no Producidos	Transferencia de capital	Inversión Financiera	Sub Total Gasto de Capital
097046 TEATRO NACIONAL RUBÉN DARÍO	0.00	0.00	0.00	5,962,658.00	0.00	5,962,658.00
097051 MINISTERIO PÚBLICO	0.00	0.00	0.00	4,058,000.00	0.00	4,058,000.00
097054 GOBIERNO REGIONAL AUTÓNOMO COSTA CARIBE NORTE	0.00	0.00	0.00	45,173,890.60	0.00	45,173,890.60
097055 GOBIERNO REGIONAL AUTÓNOMO COSTA CARIBE SUR	0.00	0.00	0.00	26,634,844.24	0.00	26,634,844.24
097057 EMPRESA NACIONAL DE TRANSMISION ELÉCTRICA	0.00	0.00	0.00	389,361,363.31	0.00	389,361,363.31
097058 EMPRESA NICARAGUENSE DE ACUEDUCTOS Y ALCANTARILLADOS SANITARIOS	0.00	0.00	0.00	545,083,443.47	0.00	545,083,443.47
097060 EMPRESA PORTUARIA NACIONAL	0.00	0.00	0.00	43,275,462.28	0.00	43,275,462.28
097062 ORDENAMIENTO DE LA PROPIEDAD	0.00	0.00	0.00	43,054,251.41	0.00	43,054,251.41
097063 FONDO DE PREINVERSION	39,302,024.54	0.00	0.00	0.00	0.00	39,302,024.54
097068 TRANSFERENCIA MUNICIPAL	0.00	0.00	0.00	2,110,673,689.00	0.00	2,110,673,689.00
097073 GOBIERNO TERRITORIAL INDIGENA DEL ALTO WANGKI Y BOCAY	0.00	0.00	0.00	4,279,000.00	0.00	4,279,000.00
097074 GOBIERNO TERRITORIAL AWALTARA LUHPA NANI TASBAYA	0.00	0.00	0.00	1,264,000.00	0.00	1,264,000.00
097075 GOBIERNO TERRITORIAL RAMA - KRIOL	0.00	0.00	0.00	1,264,000.00	0.00	1,264,000.00
097076 GOBIERNO TERRITORIAL WANKI MAYA RIO COCO ABAJO	0.00	0.00	0.00	875,000.00	0.00	875,000.00

**Cuadro No. 14**

Gobierno de la República de Nicaragua  
 Ministerio de Hacienda y Crédito Público

Fecha : 3/10/2022

Hora : 10:08:20

Usuario : KCalderon-009



**CLASIFICACION ECONOMICA DEL GASTO (DEVENGADO)**  
**ASIGNACIONES Y SUBVENCIONES**

Ejercicio Presupuestario : 2022

Mes Inicial : Enero

Mes Final : Septiembre

**GASTO DE CAPITAL**

Descripción	Construcciones	Activos Fijos	Activos no Producidos	Transferencia de capital	Inversión Financiera	Sub Total Gasto de Capital
097077 GOBIERNO TERRITORIAL TWAHKA	0.00	0.00	0.00	924,000.00	0.00	924,000.00
097078 GOBIERNO TERRITORIAL WANGKI LI AUBRA	0.00	0.00	0.00	924,000.00	0.00	924,000.00
097079 GOBIERNO TERRITORIAL PRINZU AUHYA UN	0.00	0.00	0.00	924,000.00	0.00	924,000.00
097080 GOBIERNO TERRITORIAL MAYANGNA SAUNI AS	0.00	0.00	0.00	1,167,000.00	0.00	1,167,000.00
097081 GOBIERNO TERRITORIAL INDIGENA SAUNI BAS (SIKILTA)	0.00	0.00	0.00	729,000.00	0.00	729,000.00
097082 GOBIERNO TERRITORIAL INDIGENA AMASAU (AWASTIGNI)	0.00	0.00	0.00	681,000.00	0.00	681,000.00
097083 GOBIERNO TERRITORIAL INDIGENA TWI-TASBA RAYA	0.00	0.00	0.00	924,000.00	0.00	924,000.00
097084 GOBIERNO TERRITORIAL INDIGENA LILAMNI	0.00	0.00	0.00	1,021,000.00	0.00	1,021,000.00
097085 GOBIERNO TERRITORIAL INDIGENA PRINZU AWALA	0.00	0.00	0.00	924,000.00	0.00	924,000.00
097086 GOBIERNO TERRITORIAL INDIGENA CUENCA DE LAGUNA DE PERLAS	0.00	0.00	0.00	1,167,000.00	0.00	1,167,000.00
097087 GOBIERNO TERRITORIAL INDIGENA TAWIRA	0.00	0.00	0.00	778,000.00	0.00	778,000.00
097088 GOBIERNO DE LA NACION SUMU MAYANGNA	0.00	0.00	0.00	1,459,000.00	0.00	1,459,000.00
097089 GOBIERNO TERRITORIAL INDIGENA Y AFRODESCENDIENTE KARATA	0.00	0.00	0.00	1,021,000.00	0.00	1,021,000.00
097090 GOBIERNO TERRITORIAL INDIGENA TWI WAUPASA	0.00	0.00	0.00	827,000.00	0.00	827,000.00

**Cuadro No. 14**

Gobierno de la República de Nicaragua  
Ministerio de Hacienda y Crédito Público

Fecha : 3/10/2022

Hora : 10:08:20

Usuario : KCalderon-009



**CLASIFICACION ECONOMICA DEL GASTO (DEVENGADO)  
ASIGNACIONES Y SUBVENCIONES**

Ejercicio Presupuestario : 2022

Mes Inicial : Enero

Mes Final : Septiembre

**GASTO DE CAPITAL**

Descripción	Construcciones	Activos Fijos	Activos no Producidos	Transferencia de capital	Inversión Financiera	Sub Total Gasto de Capital
097091 GOBIERNO TERRITORIAL INDIGENA TASBA PRI MATRIZ INDIGENA	0.00	0.00	0.00	510,500.00	0.00	510,500.00
097092 GOBIERNO TERRITORIAL INDIGENA YAHBRA TWI	0.00	0.00	0.00	729,000.00	0.00	729,000.00
097093 GOBIERNO TERRITORIAL TASBA PAUNI	0.00	0.00	0.00	583,000.00	0.00	583,000.00
097094 GOBIERNO COMUNAL CREOL-BLUEFIELDS	0.00	0.00	0.00	583,000.00	0.00	583,000.00
097095 GOBIERNO TERRITORIAL SAUNI ARUNGKA (MATUMBAK)	0.00	0.00	0.00	972,000.00	0.00	972,000.00
097097 UNIVERSIDADES Y CENTROS DE EDUCACION TECNICA SUPERIOR	0.00	0.00	0.00	308,744,313.00	0.00	308,744,313.00
097103 APORTES Y CONTRIBUCIONES A ORGANISMOS INTERNACIONALES	0.00	0.00	0.00	0.00	226,627,460.43	226,627,460.43
097638 Empresa Administradora de Aeropuertos Internacionales	0.00	0.00	0.00	994,782.14	0.00	994,782.14
<b>TOTAL GASTO DE CAPITAL</b>	<b>39,302,024.54</b>	<b>0.00</b>	<b>0.00</b>	<b>4,592,858,475.82</b>	<b>226,627,460.43</b>	<b>4,858,787,960.79</b>
<b>TOTAL GASTO + DISMINUCION DE PASIVOS</b>	<b>17,680,049,812.88</b>					

**Cuadro No. 15**

**Gobierno de la República de Nicaragua**

**Ministerio de Hacienda y Crédito Público**

Fecha : 7/10/2022  
 Hora : 14:45:00  
 Usuario : KCalderon-009

**PRESUPUESTO DEVENGADO POR INSTITUCION Y FUENTE DE FINANCIAMIENTO**

Ejercicio fiscal : 2022

Mes inicial : Enero

Mes Final : Septiembre

Moneda : CORDOBA

Descripción	Rentas del Tesoro	Rentas del Tesoro Alivio de Deuda	Rentas con Destino Especifico	Prestamos externos	Donaciones externas	Total
001 Asamblea Nacional	533,079,631.38	0.00	340,447.55	0.00	0.00	533,420,078.93
002 Corte Suprema de Justicia	2,436,305,200.12	0.00	0.00	0.00	0.00	2,436,305,200.12
003 Consejo Supremo Electoral	1,308,252,391.40	0.00	0.00	0.00	0.00	1,308,252,391.40
004 Contraloría General de la República	179,863,419.86	0.00	0.00	0.00	0.00	179,863,419.86
005 Presidencia de la República	274,255,664.64	0.00	0.00	0.00	0.00	274,255,664.64
006 Ministerio de Gobernación	811,060,005.28	0.00	170,619,158.96	0.00	1,244,868.85	982,924,033.09
007 Ministerio de Relaciones Exteriores	501,924,679.16	0.00	0.00	0.00	833,930.42	502,758,609.58
008 Ministerio de Defensa	24,362,134.55	0.00	0.00	0.00	0.00	24,362,134.55
009 Ministerio de Hacienda y Crédito Público	356,730,104.82	0.00	4,386,494.02	1,777,115,754.75	89,361,649.48	2,227,594,003.07
010 Ministerio de Fomento, Industria y Comercio	97,738,682.32	0.00	41,462,372.98	0.00	0.00	139,201,055.30
011 Ministerio de Educación	9,446,567,813.93	611,939,256.50	0.00	150,046,148.49	244,503,325.61	10,453,056,544.53
012 Ministerio Agropecuario	328,801,462.15	0.00	25,582,000.00	0.00	46,027,328.62	400,410,790.77
013 Ministerio de Transporte e Infraestructura	1,502,539,023.26	0.00	54,295,503.59	7,921,212,177.71	0.00	9,478,046,704.56
014 Ministerio de Salud	10,960,379,488.50	1,443,866,215.08	176,825,766.73	1,554,066,862.37	344,442,812.79	14,479,581,145.47
015 Ministerio del Trabajo	88,079,396.51	0.00	5,339,303.21	0.00	0.00	93,418,699.72

## Cuadro No. 15

Gobierno de la República de Nicaragua

Ministerio de Hacienda y Crédito Público

Fecha : 7/10/2022

Hora : 14:45:00

Usuario : KCalderon-009

## PRESUPUESTO DEVENGADO POR INSTITUCION Y FUENTE DE FINANCIAMIENTO

Ejercicio fiscal : 2022

Mes inicial : Enero

Mes Final : Septiembre

Moneda : CORDOBA

Descripción	Rentas del Tesoro	Rentas del Tesoro Alivio de Deuda	Rentas con Destino Especifico	Prestamos externos	Donaciones externas	Total
016 Ministerio del Ambiente y de los Recursos Naturales	131,464,695.06	0.00	16,096,973.47	0.00	27,768,941.64	175,330,610.17
017 Ministerio de la Familia, Adolescencia y Niñez	243,433,120.30	0.00	96,114,300.05	0.00	4,328,076.06	343,875,496.41
018 Ministerio de Energía y Minas	104,601,972.81	0.00	3,465,126.15	361,153,671.21	24,834,620.87	494,055,391.04
019 Ministerio de Economía Familiar, Comunitaria, Cooperativa y Asociativa	402,862,713.01	9,254,597.44	22,919,970.00	133,772,805.98	6,092,704.00	574,902,790.43
020 Ministerio de la Mujer	25,742,642.57	0.00	0.00	0.00	3,306,506.45	29,049,149.02
021 Ministerio de la Juventud	91,679,001.87	0.00	0.00	0.00	0.00	91,679,001.87
031 Procuraduría General de la República	101,022,401.69	0.00	0.00	0.00	0.00	101,022,401.69
032 Policía Nacional	2,894,457,584.11	0.00	205,309,471.16	0.00	33,753,960.37	3,133,521,015.64
033 Ejército de Nicaragua	2,279,185,074.32	0.00	0.00	0.00	0.00	2,279,185,074.32
097 Asignaciones y Subvenciones	12,949,926,541.71	617,911,842.06	2,598,223,398.80	1,340,894,558.02	173,093,472.29	17,680,049,812.88
098 Servicio de la Deuda Pública	17,723,200,898.86	0.00	0.00	4,487.58	13,148,999.03	17,736,354,385.47
<b>Total</b>	<b>65,797,515,744.19</b>	<b>2,682,971,911.08</b>	<b>3,420,980,286.67</b>	<b>13,238,266,466.11</b>	<b>1,012,741,196.48</b>	<b>86,152,475,604.53</b>



**Cuadro No. 16**  
**Gobierno de la República de Nicaragua**  
**Ministerio de Hacienda y Crédito Público**

Fecha : 3/10/2022  
Hora : 10:10:11  
Usuario : KCalderon-009

**ASIGNACIONES Y SUBVENCIONES POR PROGRAMA Y FUENTE DE FINANCIAMIENTO**

Ejercicio fiscal : 2022

Mes inicial : Enero

Mes Final : Septiembre

Moneda : CÓRDOBA

Descripción	Rentas del Tesoro	Rentas del Tesoro Alivio de Deuda	Rentas con Destino Específico	Prestamos externos	Donaciones externas	Total
<b>097 Asignaciones y Subvenciones</b>	<b>12,949,926,541.71</b>	<b>617,911,842.06</b>	<b>2,598,223,398.80</b>	<b>1,340,894,558.02</b>	<b>173,093,472.29</b>	<b>17,680,049,812.88</b>
097011 AUTORIDAD NACIONAL DEL AGUA	35,619,690.25	0.00	0.00	0.00	0.00	35,619,690.25
097012 AUTORIDAD DE EL GRAN CANAL INTEROCEÁNICO DE NICARAGUA	5,700,592.00	0.00	0.00	0.00	0.00	5,700,592.00
097013 COMISIÓN DE APELACIÓN DEL SERVICIO CIVIL	6,679,959.44	0.00	0.00	0.00	0.00	6,679,959.44
097014 COMISION NACIONAL DE DEMARCACIÓN Y TITULACIÓN	10,125,568.62	0.00	0.00	0.00	0.00	10,125,568.62
097015 COMISIÓN NACIONAL DE MICROFINANZAS	4,516,836.55	0.00	0.00	0.00	0.00	4,516,836.55
097016 CONSEJO NACIONAL CONTRA EL CRIMEN ORGANIZADO	3,702,129.53	0.00	0.00	0.00	0.00	3,702,129.53
097017 CONSEJO NACIONAL DE EVALUACIÓN Y ACREDITACIÓN DEL SISTEMA EDUCATIVO NACIONAL	8,510,225.74	0.00	0.00	0.00	0.00	8,510,225.74
097018 CONSEJO NACIONAL DE PLANIFICACIÓN ECONÓMICA SOCIAL	616,800.00	0.00	0.00	0.00	0.00	616,800.00
097019 CONSEJO NACIONAL DEL DEPORTE, LA EDUCACIÓN FÍSICA Y LA RECREACIÓN FÍSICA	310,130,247.54	0.00	101,250,000.00	0.00	0.00	411,380,247.54
097020 DIRECCION GENERAL DE INGRESOS	419,238,214.92	0.00	0.00	0.00	0.00	419,238,214.92
097021 DIRECCION GENERAL DE SERVICIOS ADUANEROS	252,935,805.00	0.00	194,818,716.00	0.00	0.00	447,754,521.00
097023 FONDO DE DESARROLLO PESQUERO	0.00	0.00	17,413,875.34	0.00	0.00	17,413,875.34



**Cuadro No. 16**  
**Gobierno de la República de Nicaragua**  
**Ministerio de Hacienda y Crédito Público**

Fecha : 3/10/2022  
Hora : 10:10:11  
Usuario : KCalderon-009

**ASIGNACIONES Y SUBVENCIONES POR PROGRAMA Y FUENTE DE FINANCIAMIENTO**

Ejercicio fiscal : 2022

Mes inicial : Enero

Mes Final : Septiembre

Moneda : CÓRDOBA

Descripción	Rentas del Tesoro	Rentas del Tesoro Alivio de Deuda	Rentas con Destino Específico	Prestamos externos	Donaciones externas	Total
097024 FONDO DE INVERSION SOCIAL DE EMERGENCIA	98,600,332.74	0.00	0.00	176,244,818.75	0.00	274,845,151.49
097025 FONDO DE MANTENIMIENTO VIAL	0.00	0.00	1,439,633,222.86	0.00	0.00	1,439,633,222.86
097026 CINEMATECA NACIONAL	11,224,058.63	0.00	0.00	0.00	0.00	11,224,058.63
097027 INSTITUTO CONTRA EL ALCOHOLISMO Y LA DROGADICCION	2,840,074.25	0.00	0.00	0.00	0.00	2,840,074.25
097028 INSTITUTO DE LA VIVIENDA URBANA Y RURAL	42,917,102.00	76,788,174.95	1,435,952.00	266,122,665.86	49,152,472.02	436,416,366.83
097029 INSTITUTO NACIONAL DE INFORMACION DE DESARROLLO	61,230,957.49	0.00	0.00	0.00	27,153,215.79	88,384,173.28
097030 INSTITUTO NACIONAL DE PROMOCIÓN DE LA COMPETENCIA	11,601,261.67	0.00	0.00	0.00	0.00	11,601,261.67
097031 INSTITUTO NACIONAL FORESTAL	98,923,739.00	0.00	10,474,527.46	0.00	0.00	109,398,266.46
097034 INSTITUTO NICARAGUENSE DE CULTURA	74,946,319.10	0.00	0.00	0.00	0.00	74,946,319.10
097035 INSTITUTO NICARAGÜENSE DE DEPORTES	220,573,442.41	0.00	768,064.00	0.00	0.00	221,341,506.41
097036 INSTITUTO NICARAGUENSE DE ESTUDIOS TERRITORIALES	141,046,271.68	0.00	28,360,562.84	0.00	2,914,695.22	172,321,529.74
097037 INSTITUTO NICARAGUENSE DE FOMENTO MUNICIPAL	67,322,850.03	0.00	0.00	0.00	0.00	67,322,850.03





**Cuadro No. 16**  
**Gobierno de la República de Nicaragua**  
**Ministerio de Hacienda y Crédito Público**

Fecha : 3/10/2022  
Hora : 10:10:11  
Usuario : KCalderon-009

**ASIGNACIONES Y SUBVENCIONES POR PROGRAMA Y FUENTE DE FINANCIAMIENTO**

Ejercicio fiscal : 2022

Mes inicial : Enero

Mes Final : Septiembre

Moneda : CÓRDOBA

Descripción	Rentas del Tesoro	Rentas del Tesoro Alivio de Deuda	Rentas con Destino Específico	Prestamos externos	Donaciones externas	Total
097038 INSTITUTO NICARAGUENSE DE LA PESCA Y ACUICULTURA	46,842,018.21	0.00	0.00	0.00	0.00	46,842,018.21
097039 INSTITUTO DE PROTECCIÓN Y SANIDAD AGROPECUARIA	0.00	0.00	360,593,625.00	0.00	0.00	360,593,625.00
097040 INSTITUTO NICARAGUENSE DE TURISMO	67,537,596.00	0.00	0.00	0.00	0.00	67,537,596.00
097042 LA GACETA	7,435,574.00	0.00	0.00	0.00	0.00	7,435,574.00
097043 AGENCIA DE PROMOCION DE INVERSIONES Y EXPORTACIONES (PRONICARAGUA)	36,548,503.58	0.00	0.00	0.00	0.00	36,548,503.58
097044 RADIO NICARAGUA	12,551,836.78	0.00	0.00	0.00	0.00	12,551,836.78
097045 SISTEMA NACIONAL PARA LA PREVENCIÓN, MITIGACION Y ATENCION DE DESASTRES	30,431,078.00	0.00	0.00	0.00	93,587,466.59	124,018,544.59
097046 TEATRO NACIONAL RUBÉN DARÍO	26,136,667.46	0.00	0.00	0.00	0.00	26,136,667.46
097047 TRIBUNAL ADUANERO Y TRIBUTARIO ADMINISTRATIVO	20,697,276.23	0.00	0.00	0.00	0.00	20,697,276.23
097048 UNIDAD DE ANALISIS FINANCIERO	33,530,929.00	0.00	0.00	0.00	0.00	33,530,929.00
097049 UNIDAD ADMINISTRADORA DE BIENES INCAUTADOS, DECOMISADOS O ABANDONADOS	8,390,039.19	0.00	0.00	0.00	0.00	8,390,039.19
097050 COMISION NACIONAL DE REGISTRO Y CONTROL DE SUSTANCIAS TOXICAS	13,482,893.43	0.00	7,577,090.12	0.00	285,622.67	21,345,606.22



**Cuadro No. 16**  
**Gobierno de la República de Nicaragua**  
**Ministerio de Hacienda y Crédito Público**

Fecha : 3/10/2022  
Hora : 10:10:11  
Usuario : KCalderon-009

**ASIGNACIONES Y SUBVENCIONES POR PROGRAMA Y FUENTE DE FINANCIAMIENTO**

Ejercicio fiscal : 2022

Mes inicial : Enero

Mes Final : Septiembre

Moneda : CÓRDOBA

Descripción	Rentas del Tesoro	Rentas del Tesoro Alivio de Deuda	Rentas con Destino Específico	Prestamos externos	Donaciones externas	Total
097051 MINISTERIO PÚBLICO	237,660,512.13	0.00	0.00	0.00	0.00	237,660,512.13
097052 PROCURADURÍA PARA LA DEFENSA DE LOS DERECHOS HUMANOS	43,979,693.83	0.00	0.00	0.00	0.00	43,979,693.83
097054 GOBIERNO REGIONAL AUTÓNOMO COSTA CARIBE NORTE	135,598,231.60	0.00	42,661,940.13	0.00	0.00	178,260,171.73
097055 GOBIERNO REGIONAL AUTÓNOMO COSTA CARIBE SUR	113,061,399.99	0.00	2,370,696.91	0.00	0.00	115,432,096.90
097056 CORREOS DE NICARAGUA	18,060,000.00	0.00	0.00	0.00	0.00	18,060,000.00
097057 EMPRESA NACIONAL DE TRANSMISION ELÉCTRICA	2,241,657.00	113,570,469.00	0.00	284,963,211.31	0.00	400,775,337.31
097058 EMPRESA NICARAGUENSE DE ACUEDUCTOS Y ALCANTARILLADOS SANITARIOS	216,321,391.00	30,000,000.00	0.00	328,762,052.47	0.00	575,083,443.47
097060 EMPRESA PORTUARIA NACIONAL	43,275,462.28	0.00	0.00	0.00	0.00	43,275,462.28
097061 PROGRAMA USURA CERO	98,648,247.14	0.00	0.00	0.00	0.00	98,648,247.14
097062 ORDENAMIENTO DE LA PROPIEDAD	62,608,716.00	0.00	0.00	283,807,027.49	0.00	346,415,743.49
097063 FONDO DE PREINVERSION	39,302,024.54	0.00	0.00	0.00	0.00	39,302,024.54
097064 TRANSF. A LAS ALCALDÍAS Y COMUNID. INDÍGENAS POR RECAUD. DE APROVECHAM. Y SERVICIO FORESTAL	0.00	0.00	9,294,872.90	0.00	0.00	9,294,872.90



**Cuadro No. 16**  
**Gobierno de la República de Nicaragua**  
**Ministerio de Hacienda y Crédito Público**

Fecha : 3/10/2022  
Hora : 10:10:11  
Usuario : KCalderon-009

**ASIGNACIONES Y SUBVENCIONES POR PROGRAMA Y FUENTE DE FINANCIAMIENTO**

Ejercicio fiscal : 2022

Mes inicial : Enero

Mes Final : Septiembre

Moneda : CÓRDOBA

Descripción	Rentas del Tesoro	Rentas del Tesoro Alivio de Deuda	Rentas con Destino Específico	Prestamos externos	Donaciones externas	Total
097065 TRANSF. A LAS ALCALDÍAS POR RECAUDACIONES DE EXPLORACIÓN Y EXPLOTACIÓN MINERA	0.00	0.00	171,097,842.47	0.00	0.00	171,097,842.47
097066 TRANSF. A LAS ALCALDIAS Y COMUNIDADES INDIGENAS POR RECAUDACION DE PESCA Y ACUICULTURA	0.00	0.00	15,183,499.96	0.00	0.00	15,183,499.96
097067 TRANSF. A LAS ALCALDÍAS POR RECAUDACIÓN DEL IMPUESTO SELECTIVO DE CONSUMO (ISC-IMI)	0.00	0.00	89,978,672.93	0.00	0.00	89,978,672.93
097068 TRANSFERENCIA MUNICIPAL	2,853,640,949.00	0.00	0.00	0.00	0.00	2,853,640,949.00
097071 ALCALDIA MUNICIPAL DE MATAGALPA	300,000.00	0.00	0.00	0.00	0.00	300,000.00
097073 GOBIERNO TERRITORIAL INDIGENA DEL ALTO WANGKI Y BOCAY	8,887,171.34	0.00	0.00	0.00	0.00	8,887,171.34
097074 GOBIERNO TERRITORIAL AWALTARA LUHPA NANI TASBAYA	2,657,622.00	0.00	0.00	0.00	0.00	2,657,622.00
097075 GOBIERNO TERRITORIAL RAMA - KRIOL	2,659,000.00	0.00	0.00	0.00	0.00	2,659,000.00
097076 GOBIERNO TERRITORIAL WANKI MAYA RIO COCO ABAJO	1,841,000.00	0.00	0.00	0.00	0.00	1,841,000.00
097077 GOBIERNO TERRITORIAL TWAHKA	1,943,250.00	0.00	0.00	0.00	0.00	1,943,250.00
097078 GOBIERNO TERRITORIAL WANGKI LI AUBRA	1,943,250.00	0.00	0.00	0.00	0.00	1,943,250.00
097079 GOBIERNO TERRITORIAL PRINZU AUHYA UN	1,943,250.00	0.00	0.00	0.00	0.00	1,943,250.00



**Cuadro No. 16**  
**Gobierno de la República de Nicaragua**  
**Ministerio de Hacienda y Crédito Público**

Fecha : 3/10/2022  
Hora : 10:10:11  
Usuario : KCalderon-009

**ASIGNACIONES Y SUBVENCIONES POR PROGRAMA Y FUENTE DE FINANCIAMIENTO**

Ejercicio fiscal : 2022

Mes inicial : Enero

Mes Final : Septiembre

Moneda : CÓRDOBA

Descripción	Rentas del Tesoro	Rentas del Tesoro Alivio de Deuda	Rentas con Destino Específico	Prestamos externos	Donaciones externas	Total
097080 GOBIERNO TERRITORIAL MAYANGNA SAUNI AS	2,454,750.00	0.00	0.00	0.00	0.00	2,454,750.00
097081 GOBIERNO TERRITORIAL INDIGENA SAUNI BAS (SIKILTA)	1,533,750.00	0.00	0.00	0.00	0.00	1,533,750.00
097082 GOBIERNO TERRITORIAL INDIGENA AMASAU (AWASTIGNI)	1,432,500.00	0.00	0.00	0.00	0.00	1,432,500.00
097083 GOBIERNO TERRITORIAL INDIGENA TWI-TASBA RAYA	1,943,250.00	0.00	0.00	0.00	0.00	1,943,250.00
097084 GOBIERNO TERRITORIAL INDIGENA LILAMNI	2,147,500.00	0.00	0.00	0.00	0.00	2,147,500.00
097085 GOBIERNO TERRITORIAL INDIGENA PRINZU AWALA	1,943,250.00	0.00	0.00	0.00	0.00	1,943,250.00
097086 GOBIERNO TERRITORIAL INDIGENA CUENCA DE LAGUNA DE PERLAS	2,884,000.00	0.00	0.00	0.00	0.00	2,884,000.00
097087 GOBIERNO TERRITORIAL INDIGENA TAWIRA	1,630,750.00	0.00	0.00	0.00	0.00	1,630,750.00
097088 GOBIERNO DE LA NACION SUMU MAYANGNA	2,978,100.00	0.00	0.00	0.00	0.00	2,978,100.00
097089 GOBIERNO TERRITORIAL INDIGENA Y AFRODESCENDIENTE KARATA	2,147,500.00	0.00	0.00	0.00	0.00	2,147,500.00
097090 GOBIERNO TERRITORIAL INDIGENA TWI WAUPASA	1,739,000.00	0.00	0.00	0.00	0.00	1,739,000.00
097091 GOBIERNO TERRITORIAL INDIGENA TASBA PRI MATRIZ INDIGENA	1,261,500.00	0.00	0.00	0.00	0.00	1,261,500.00



**Cuadro No. 16**  
**Gobierno de la República de Nicaragua**  
**Ministerio de Hacienda y Crédito Público**

Fecha : 3/10/2022  
Hora : 10:10:11  
Usuario : KCalderon-009

**ASIGNACIONES Y SUBVENCIONES POR PROGRAMA Y FUENTE DE FINANCIAMIENTO**

Ejercicio fiscal : 2022

Mes inicial : Enero

Mes Final : Septiembre

Moneda : CÓRDOBA

Descripción	Rentas del Tesoro	Rentas del Tesoro Alivio de Deuda	Rentas con Destino Específico	Prestamos externos	Donaciones externas	Total
097092 GOBIERNO TERRITORIAL INDIGENA YAHBRA TWI	1,533,750.00	0.00	0.00	0.00	0.00	1,533,750.00
097093 GOBIERNO TERRITORIAL TASBA PAUNI	1,226,500.00	0.00	0.00	0.00	0.00	1,226,500.00
097094 GOBIERNO COMUNAL CREOL-BLUEFIELDS	1,226,500.00	0.00	0.00	0.00	0.00	1,226,500.00
097095 GOBIERNO TERRITORIAL SAUNI ARUNGKA (MATUMBAK)	2,045,250.00	0.00	0.00	0.00	0.00	2,045,250.00
097097 UNIVERSIDADES Y CENTROS DE EDUCACION TECNICA SUPERIOR	4,131,097,728.00	0.00	0.00	0.00	0.00	4,131,097,728.00
097098 UNIVERSIDADES (ENERGIA ELÉCTRICA, AGUA Y TELEFONIA NACIONAL)	218,865,179.21	0.00	0.00	0.00	0.00	218,865,179.21
097099 COMISIONES BANCARIAS	12,720,421.61	0.00	0.00	0.00	0.00	12,720,421.61
097101 FONDO DE VIGILANCIA Y SUPERVISIÓN MINERA	0.00	0.00	48,890,106.50	0.00	0.00	48,890,106.50
097102 FONDO DE DESARROLLO Y PROMOCIÓN MINERA	0.00	0.00	50,846,770.31	0.00	0.00	50,846,770.31
097103 APORTES Y CONTRIBUCIONES A ORGANISMOS INTERNACIONALES	228,423,251.02	0.00	0.00	0.00	0.00	228,423,251.02
097600 PENSIONES VITALICIAS A EXPRESIDENTES Y EXVICEPRESIDENTES	9,774,464.05	0.00	0.00	0.00	0.00	9,774,464.05
097601 COOPERATIVAS DE TRANSPORTE URBANO COLECTIVO DEL MUNICIPIO DE MANAGUA Y MUNICIPIO DE CIUDAD SANDINO	31,433,555.84	247,117,433.00	0.00	0.00	0.00	278,550,988.84



**Cuadro No. 16**  
**Gobierno de la República de Nicaragua**  
**Ministerio de Hacienda y Crédito Público**

Fecha : 3/10/2022  
Hora : 10:10:11  
Usuario : KCalderon-009

**ASIGNACIONES Y SUBVENCIONES POR PROGRAMA Y FUENTE DE FINANCIAMIENTO**

Ejercicio fiscal : 2022

Mes inicial : Enero

Mes Final : Septiembre

Moneda : CÓRDOBA

Descripción	Rentas del Tesoro	Rentas del Tesoro Alivio de Deuda	Rentas con Destino Específico	Prestamos externos	Donaciones externas	Total
097602 SUBSIDIO AL CONSUMO DE ENERGÍA, AGUA Y TELEFONÍA PARA JUBILADOS	0.00	150,435,765.11	0.00	0.00	0.00	150,435,765.11
097605 MUSEO ARCHIVO RUBÉN DARÍO	988,800.00	0.00	0.00	0.00	0.00	988,800.00
097606 TEATRO MUNICIPAL JOSÉ DE LA CRUZ MENA	2,078,361.00	0.00	0.00	0.00	0.00	2,078,361.00
097608 ACADEMIA DE GEOGRAFÍA E HISTORIA DE NICARAGUA	1,620,000.00	0.00	0.00	0.00	0.00	1,620,000.00
097610 ASOCIACIÓN INSTITUTO CULTURAL RUBÉN DARÍO DE NICARAGUA	618,000.00	0.00	0.00	0.00	0.00	618,000.00
097611 ASOCIACIÓN CIENTÍFICA CULTURAL ZOOLOGICO THOMAS BELT	1,800,000.00	0.00	0.00	0.00	0.00	1,800,000.00
097612 FUNDACIÓN AMIGOS DEL ZOOLOGICO NICARAGUENSE	4,400,000.00	0.00	0.00	0.00	0.00	4,400,000.00
097613 BENEMERITO CUERPO DE BOMBEROS DE MANAGUA	3,831,789.00	0.00	0.00	0.00	0.00	3,831,789.00
097614 ASOCIACION CIVIL DE CUERPO DE BOMBEROS VOLUNTARIOS DE NICARAGUA	1,914,410.00	0.00	0.00	0.00	0.00	1,914,410.00
097615 TRANSFERENCIAS A LAS ASOCIACIONES DE BOMBERO VOLUNTARIOS POR LEY No. 837	0.00	0.00	5,573,361.07	0.00	0.00	5,573,361.07
097617 ASOCIACIÓN NICARAGUA JOVEN	1,576,030.00	0.00	0.00	0.00	0.00	1,576,030.00
097618 FUNDACIÓN LA VERDE SONRISA	1,997,835.00	0.00	0.00	0.00	0.00	1,997,835.00



**Cuadro No. 16**  
**Gobierno de la República de Nicaragua**  
**Ministerio de Hacienda y Crédito Público**

Fecha : 3/10/2022  
Hora : 10:10:11  
Usuario : KCalderon-009

**ASIGNACIONES Y SUBVENCIONES POR PROGRAMA Y FUENTE DE FINANCIAMIENTO**

Ejercicio fiscal : 2022

Mes inicial : Enero

Mes Final : Septiembre

Moneda : CÓRDOBA

Descripción	Rentas del Tesoro	Rentas del Tesoro Alivio de Deuda	Rentas con Destino Específico	Prestamos externos	Donaciones externas	Total
097620 MOVIMIENTO INFANTIL LUIS ALFONSO VELASQUEZ FLORES	383,160.00	0.00	0.00	0.00	0.00	383,160.00
097621 CONSEJO NACIONAL DEL CAFÉ	5,018,994.00	0.00	0.00	0.00	0.00	5,018,994.00
097622 INSTITUTO NACIONAL DE DEFENSA DEL CONSUMIDOR	1,216,620.00	0.00	0.00	0.00	0.00	1,216,620.00
097627 SUBVENCIONES A CENTROS RELIGIOSOS, CULTURALES, DEPORTIVOS Y ORGANIZACIONES SIN FINES DE LUCRO	16,373,571.50	0.00	0.00	0.00	0.00	16,373,571.50
097628 PARLAMENTO CENTROAMERICANO	58,062,930.00	0.00	0.00	0.00	0.00	58,062,930.00
097630 CORTE CENTROAMERICANA DE JUSTICIA	25,708,342.95	0.00	0.00	0.00	0.00	25,708,342.95
097632 UNICA ( PROGRAMA PARA FORMACION MAESTROS EMPIRICOS)	2,800,000.00	0.00	0.00	0.00	0.00	2,800,000.00
097635 APOORTE ESTATAL - INSS	1,410,791,517.05	0.00	0.00	0.00	0.00	1,410,791,517.05
097636 PENSIONES ESPECIALES - INSS	91,053,294.88	0.00	0.00	0.00	0.00	91,053,294.88
097637 IRTRAMMA – SUBSIDIO DE TRANSPORTE A NIVEL NACIONAL	566,747,000.00	0.00	0.00	0.00	0.00	566,747,000.00
097638 Empresa Administradora de Aeropuertos Internacionales	0.00	0.00	0.00	994,782.14	0.00	994,782.14
097639 Empresa Nacional de Exploración y Explotación de Hidrocarburos (ENIH)	9,343,718.28	0.00	0.00	0.00	0.00	9,343,718.28
<b>Total</b>	<b>12,949,926,541.71</b>	<b>617,911,842.06</b>	<b>2,598,223,398.80</b>	<b>1,340,894,558.02</b>	<b>173,093,472.29</b>	<b>17,680,049,812.88</b>

## Cuadro No. 17

Gobierno de la República de Nicaragua

Ministerio de Hacienda y Crédito Público

## DETALLE DEL GASTO DEVENGADO POR INSTITUCION CORRIENTE Y CAPITAL POR FUENTE DE FINANCIAMIENTO

Fecha : 3/10/2022

Hora : 13:54:18

Usuario : KCalderon-009

Ambiente : Production

Ejercicio fiscal : 2022

Mes inicial : Enero

Mes Final: Septiembre

Moneda : CORDOBA

Descripción	Rentas del Tesoro	Rentas del Tesoro Alivio de Deuda	Rentas con Destino Especifico	Prestamos externos	Donaciones externas	Total
<b>1 Gasto Corriente</b>	<b>48,079,920,151.36</b>	<b>1,638,976,189.80</b>	<b>3,319,929,342.02</b>	<b>1,804,908,018.02</b>	<b>453,775,289.80</b>	<b>55,297,508,991.00</b>
001 Asamblea Nacional	531,860,773.22	0.00	340,447.55	0.00	0.00	532,201,220.77
002 Corte Suprema de Justicia	2,376,452,844.84	0.00	0.00	0.00	0.00	2,376,452,844.84
003 Consejo Supremo Electoral	1,253,387,678.10	0.00	0.00	0.00	0.00	1,253,387,678.10
004 Contraloría General de la República	179,021,190.52	0.00	0.00	0.00	0.00	179,021,190.52
005 Presidencia de la República	272,062,465.70	0.00	0.00	0.00	0.00	272,062,465.70
006 Ministerio de Gobernación	764,389,362.07	0.00	170,573,523.96	0.00	1,244,868.85	936,207,754.88
007 Ministerio de Relaciones Exteriores	501,388,038.37	0.00	0.00	0.00	833,930.42	502,221,968.79
008 Ministerio de Defensa	24,362,134.55	0.00	0.00	0.00	0.00	24,362,134.55
009 Ministerio de Hacienda y Crédito Público	356,730,104.82	0.00	4,386,494.02	1,099,262,713.36	2,508,828.00	1,462,888,140.20
010 Ministerio de Fomento, Industria y Comercio	97,661,483.92	0.00	41,462,372.98	0.00	0.00	139,123,856.90
011 Ministerio de Educación	9,412,499,858.36	303,662,013.00	0.00	32,186,400.95	195,830,545.54	9,944,178,817.85
012 Ministerio Agropecuario	328,801,462.15	0.00	25,504,800.00	0.00	21,300,091.77	375,606,353.92
013 Ministerio de Transporte e Infraestructura	244,157,652.77	0.00	54,295,503.59	40,672,305.62	0.00	339,125,461.98



## Cuadro No. 17

Gobierno de la República de Nicaragua

Ministerio de Hacienda y Crédito Público

Fecha : 3/10/2022

Hora : 13:54:18

Usuario : KCalderon-009

Ambiente : Production

## DETALLE DEL GASTO DEVENGADO POR INSTITUCION CORRIENTE Y CAPITAL POR FUENTE DE FINANCIAMIENTO

Ejercicio fiscal : 2022

Mes inicial : Enero

Mes Final: Septiembre

Moneda : CÓRDOBA

Descripción	Rentas del Tesoro	Rentas del Tesoro Alivio de Deuda	Rentas con Destino Específico	Prestamos externos	Donaciones externas	Total
014 Ministerio de Salud	10,934,462,728.24	898,506,381.25	157,631,032.62	304,395,026.08	145,509,005.16	12,440,504,173.35
015 Ministerio del Trabajo	88,079,396.51	0.00	4,740,665.74	0.00	0.00	92,820,062.25
016 Ministerio del Ambiente y de los Recursos Naturales	110,029,132.02	0.00	16,096,973.47	0.00	25,314,356.23	151,440,461.72
017 Ministerio de la Familia, Adolescencia y Niñez	243,433,120.30	0.00	96,114,300.05	0.00	3,544,368.95	343,091,789.30
018 Ministerio de Energía y Minas	91,820,480.51	0.00	3,465,126.15	0.00	836,824.32	96,122,430.98
019 Ministerio de Economía Familiar, Comunitaria, Cooperativa y Asociativa	316,487,564.94	9,254,597.44	22,919,970.00	46,503,677.26	6,092,704.00	401,258,513.64
020 Ministerio de la Mujer	25,742,642.57	0.00	0.00	0.00	3,306,506.45	29,049,149.02
021 Ministerio de la Juventud	91,679,001.87	0.00	0.00	0.00	0.00	91,679,001.87
031 Procuraduría General de la República	101,022,401.69	0.00	0.00	0.00	0.00	101,022,401.69
032 Policía Nacional	2,727,462,197.61	0.00	171,273,513.73	0.00	0.00	2,898,735,711.34
033 Ejército de Nicaragua	2,257,747,074.32	0.00	0.00	0.00	0.00	2,257,747,074.32
097 Asignaciones y Subvenciones	9,526,396,367.57	427,553,198.11	2,551,124,618.16	281,883,407.17	34,304,261.08	12,821,261,852.09
098 Servicio de la Deuda Pública	5,222,782,993.82	0.00	0.00	4,487.58	13,148,999.03	5,235,936,480.43
<b>2 Gasto de Capital</b>	<b>5,217,177,687.79</b>	<b>1,043,995,721.28</b>	<b>101,050,944.65</b>	<b>11,433,358,448.09</b>	<b>558,965,906.68</b>	<b>18,354,548,708.49</b>
001 Asamblea Nacional	1,218,858.16	0.00	0.00	0.00	0.00	1,218,858.16

**Cuadro No. 17**

**Gobierno de la República de Nicaragua**

**Ministerio de Hacienda y Crédito Público**

**DETALLE DEL GASTO DEVENGADO POR INSTITUCION CORRIENTE Y CAPITAL POR FUENTE DE FINANCIAMIENTO**

Fecha : 3/10/2022

Hora : 13:54:18

Usuario : KCalderon-009

Ambiente : Production

Ejercicio fiscal : 2022

Mes inicial : Enero

Mes Final: Septiembre

Moneda : CORDOBA

Descripción	Rentas del Tesoro	Rentas del Tesoro Alivio de Deuda	Rentas con Destino Especifico	Prestamos externos	Donaciones externas	Total
002 Corte Suprema de Justicia	59,852,355.28	0.00	0.00	0.00	0.00	59,852,355.28
003 Consejo Supremo Electoral	54,864,713.30	0.00	0.00	0.00	0.00	54,864,713.30
004 Contraloría General de la República	842,229.34	0.00	0.00	0.00	0.00	842,229.34
005 Presidencia de la República	2,193,198.94	0.00	0.00	0.00	0.00	2,193,198.94
006 Ministerio de Gobernación	46,670,643.21	0.00	45,635.00	0.00	0.00	46,716,278.21
007 Ministerio de Relaciones Exteriores	536,640.79	0.00	0.00	0.00	0.00	536,640.79
009 Ministerio de Hacienda y Crédito Público	0.00	0.00	0.00	677,853,041.39	86,852,821.48	764,705,862.87
010 Ministerio de Fomento, Industria y Comercio	77,198.40	0.00	0.00	0.00	0.00	77,198.40
011 Ministerio de Educación	34,067,955.57	308,277,243.50	0.00	117,859,747.54	48,672,780.07	508,877,726.68
012 Ministerio Agropecuario	0.00	0.00	77,200.00	0.00	24,727,236.85	24,804,436.85
013 Ministerio de Transporte e Infraestructura	1,258,381,370.49	0.00	0.00	7,880,539,872.09	0.00	9,138,921,242.58
014 Ministerio de Salud	25,916,760.26	545,359,833.83	19,194,734.11	1,249,671,836.29	198,933,807.63	2,039,076,972.12
015 Ministerio del Trabajo	0.00	0.00	598,637.47	0.00	0.00	598,637.47
016 Ministerio del Ambiente y de los Recursos Naturales	21,435,563.04	0.00	0.00	0.00	2,454,585.41	23,890,148.45
017 Ministerio de la Familia, Adolescencia y Niñez	0.00	0.00	0.00	0.00	783,707.11	783,707.11

**Cuadro No. 17**

**Gobierno de la República de Nicaragua**

**Ministerio de Hacienda y Crédito Público**

Fecha : 3/10/2022

Hora : 13:54:18

Usuario : KCalderon-009

Ambiente : Production

**DETALLE DEL GASTO DEVENGADO POR INSTITUCION CORRIENTE Y CAPITAL POR FUENTE DE FINANCIAMIENTO**

**Ejercicio fiscal** : 2022

**Mes inicial** : Enero

**Mes Final:** Septiembre

**Moneda** : CORDOBA

Descripción	Rentas del Tesoro	Rentas del Tesoro Alivio de Deuda	Rentas con Destino Especifico	Prestamos externos	Donaciones externas	Total
018 Ministerio de Energía y Minas	12,781,492.30	0.00	0.00	361,153,671.21	23,997,796.55	397,932,960.06
019 Ministerio de Economía Familiar, Comunitaria, Cooperativa y Asociativa	86,375,148.07	0.00	0.00	87,269,128.72	0.00	173,644,276.79
032 Policía Nacional	166,995,386.50	0.00	34,035,957.43	0.00	33,753,960.37	234,785,304.30
033 Ejército de Nicaragua	21,438,000.00	0.00	0.00	0.00	0.00	21,438,000.00
097 Asignaciones y Subvenciones	3,423,530,174.14	190,358,643.95	47,098,780.64	1,059,011,150.85	138,789,211.21	4,858,787,960.79
<b>9 Aplicaciones Financieras</b>	<b>12,500,417,905.04</b>	<b>0.00</b>	<b>0.00</b>	<b>0.00</b>	<b>0.00</b>	<b>12,500,417,905.04</b>
098 Servicio de la Deuda Pública	12,500,417,905.04	0.00	0.00	0.00	0.00	12,500,417,905.04
<b>Total</b>	<b>65,797,515,744.19</b>	<b>2,682,971,911.08</b>	<b>3,420,980,286.67</b>	<b>13,238,266,466.11</b>	<b>1,012,741,196.48</b>	<b>86,152,475,604.53</b>



**Cuadro No. 18**  
**Gobierno de la República de Nicaragua**  
**Ministerio de Hacienda y Crédito Público**

Fecha : 3/10/2022  
 Hora : 10:15:46  
 Usuario : KCalderon-009  
 Ambiente : Production

**ASIGNACIONES Y SUBVENCIONES POR PROGRAMAS TIPO DE GASTO Y FUENTE DE FINANCIAMIENTO**

Ejercicio fiscal : 2022

Mes inicial : Enero

Mes Final: Septiembre

Moneda : CORDOBA

Descripción	Rentas del Tesoro	Rentas del Tesoro Alivio de Deuda	Rentas con Destino Específico	Prestamos externos	Donaciones externas	Total
<b>1 Gasto Corriente</b>	<b>9,526,396,367.57</b>	<b>427,553,198.11</b>	<b>2,551,124,618.16</b>	<b>281,883,407.17</b>	<b>34,304,261.08</b>	<b>12,821,261,852.09</b>
<b>097 Asignaciones y Subvenciones</b>	<b>9,526,396,367.57</b>	<b>427,553,198.11</b>	<b>2,551,124,618.16</b>	<b>281,883,407.17</b>	<b>34,304,261.08</b>	<b>12,821,261,852.09</b>
097011 AUTORIDAD NACIONAL DEL AGUA	35,619,690.25	0.00	0.00	0.00	0.00	35,619,690.25
097012 AUTORIDAD DE EL GRAN CANAL INTEROCEÁNICO DE NICARAGUA	5,700,592.00	0.00	0.00	0.00	0.00	5,700,592.00
097013 COMISIÓN DE APELACIÓN DEL SERVICIO CIVIL	6,679,959.44	0.00	0.00	0.00	0.00	6,679,959.44
097014 COMISION NACIONAL DE DEMARCACIÓN Y TITULACIÓN	10,125,568.62	0.00	0.00	0.00	0.00	10,125,568.62
097015 COMISIÓN NACIONAL DE MICROFINANZAS	4,516,836.55	0.00	0.00	0.00	0.00	4,516,836.55
097016 CONSEJO NACIONAL CONTRA EL CRIMEN ORGANIZADO	3,702,129.53	0.00	0.00	0.00	0.00	3,702,129.53
097017 CONSEJO NACIONAL DE EVALUACIÓN Y ACREDITACIÓN DEL SISTEMA EDUCATIVO NACIONAL	8,510,225.74	0.00	0.00	0.00	0.00	8,510,225.74
097018 CONSEJO NACIONAL DE PLANIFICACIÓN ECONÓMICA SOCIAL	616,800.00	0.00	0.00	0.00	0.00	616,800.00
097019 CONSEJO NACIONAL DEL DEPORTE, LA EDUCACIÓN FÍSICA Y LA RECREACIÓN FÍSICA	182,248,821.17	0.00	101,250,000.00	0.00	0.00	283,498,821.17
097020 DIRECCION GENERAL DE INGRESOS	399,238,214.92	0.00	0.00	0.00	0.00	399,238,214.92
097021 DIRECCION GENERAL DE SERVICIOS ADUANEROS	252,935,805.00	0.00	161,543,716.00	0.00	0.00	414,479,521.00
097023 FONDO DE DESARROLLO PESQUERO	0.00	0.00	17,413,875.34	0.00	0.00	17,413,875.34
097024 FONDO DE INVERSION SOCIAL DE EMERGENCIA	98,600,332.74	0.00	0.00	26,827,594.22	0.00	125,427,926.96



**Cuadro No. 18**  
**Gobierno de la República de Nicaragua**  
**Ministerio de Hacienda y Crédito Público**

Fecha : 3/10/2022  
Hora : 10:15:46  
Usuario : KCalderon-009  
Ambiente : Production

**ASIGNACIONES Y SUBVENCIONES POR PROGRAMAS TIPO DE GASTO Y FUENTE DE FINANCIAMIENTO**

Ejercicio fiscal : 2022

Mes inicial : Enero

Mes Final: Septiembre

Moneda : CORDOBA

Descripción	Rentas del Tesoro	Rentas del Tesoro Alivio de Deuda	Rentas con Destino Específico	Prestamos externos	Donaciones externas	Total
097025 FONDO DE MANTENIMIENTO VIAL	0.00	0.00	1,435,633,222.86	0.00	0.00	1,435,633,222.86
097026 CINEMATECA NACIONAL	11,224,058.63	0.00	0.00	0.00	0.00	11,224,058.63
097027 INSTITUTO CONTRA EL ALCOHOLISMO Y LA DROGADICCION	2,840,074.25	0.00	0.00	0.00	0.00	2,840,074.25
097028 INSTITUTO DE LA VIVIENDA URBANA Y RURAL	42,917,102.00	0.00	1,435,952.00	2,889,062.87	2,193,596.51	49,435,713.38
097029 INSTITUTO NACIONAL DE INFORMACION DE DESARROLLO	61,230,957.49	0.00	0.00	0.00	24,461,876.78	85,692,834.27
097030 INSTITUTO NACIONAL DE PROMOCIÓN DE LA COMPETENCIA	11,601,261.67	0.00	0.00	0.00	0.00	11,601,261.67
097031 INSTITUTO NACIONAL FORESTAL	98,923,739.00	0.00	10,474,527.46	0.00	0.00	109,398,266.46
097034 INSTITUTO NICARAGUENSE DE CULTURA	63,594,295.10	0.00	0.00	0.00	0.00	63,594,295.10
097035 INSTITUTO NICARAGÜENSE DE DEPORTES	20,573,442.41	0.00	768,064.00	0.00	0.00	21,341,506.41
097036 INSTITUTO NICARAGUENSE DE ESTUDIOS TERRITORIALES	130,668,624.00	0.00	28,360,562.84	0.00	2,914,695.22	161,943,882.06
097037 INSTITUTO NICARAGUENSE DE FOMENTO MUNICIPAL	67,322,850.03	0.00	0.00	0.00	0.00	67,322,850.03
097038 INSTITUTO NICARAGUENSE DE LA PESCA Y ACUICULTURA	46,842,018.21	0.00	0.00	0.00	0.00	46,842,018.21
097039 INSTITUTO DE PROTECCIÓN Y SANIDAD AGROPECUARIA	0.00	0.00	350,769,844.36	0.00	0.00	350,769,844.36
097040 INSTITUTO NICARAGUENSE DE TURISMO	67,537,596.00	0.00	0.00	0.00	0.00	67,537,596.00
097042 LA GACETA	7,115,574.00	0.00	0.00	0.00	0.00	7,115,574.00



**Cuadro No. 18**  
**Gobierno de la República de Nicaragua**  
**Ministerio de Hacienda y Crédito Público**

Fecha : 3/10/2022  
 Hora : 10:15:46  
 Usuario : KCalderon-009  
 Ambiente : Production

**ASIGNACIONES Y SUBVENCIONES POR PROGRAMAS TIPO DE GASTO Y FUENTE DE FINANCIAMIENTO**

Ejercicio fiscal : 2022

Mes inicial : Enero

Mes Final: Septiembre

Moneda : CORDOBA

Descripción	Rentas del Tesoro	Rentas del Tesoro Alivio de Deuda	Rentas con Destino Específico	Prestamos externos	Donaciones externas	Total
097043 AGENCIA DE PROMOCION DE INVERSIONES Y EXPORTACIONES (PRONICARAGUA)	36,548,503.58	0.00	0.00	0.00	0.00	36,548,503.58
097044 RADIO NICARAGUA	12,551,836.78	0.00	0.00	0.00	0.00	12,551,836.78
097045 SISTEMA NACIONAL PARA LA PREVENCIÓN, MITIGACIÓN Y ATENCIÓN DE DESASTRES	30,376,892.00	0.00	0.00	0.00	4,448,469.90	34,825,361.90
097046 TEATRO NACIONAL RUBÉN DARÍO	20,174,009.46	0.00	0.00	0.00	0.00	20,174,009.46
097047 TRIBUNAL ADUANERO Y TRIBUTARIO ADMINISTRATIVO	20,697,276.23	0.00	0.00	0.00	0.00	20,697,276.23
097048 UNIDAD DE ANALISIS FINANCIERO	33,530,929.00	0.00	0.00	0.00	0.00	33,530,929.00
097049 UNIDAD ADMINISTRADORA DE BIENES INCAUTADOS, DECOMISADOS O ABANDONADOS	8,390,039.19	0.00	0.00	0.00	0.00	8,390,039.19
097050 COMISION NACIONAL DE REGISTRO Y CONTROL DE SUSTANCIAS TOXICAS	13,482,893.43	0.00	7,577,090.12	0.00	285,622.67	21,345,606.22
097051 MINISTERIO PÚBLICO	233,602,512.13	0.00	0.00	0.00	0.00	233,602,512.13
097052 PROCURADURÍA PARA LA DEFENSA DE LOS DERECHOS HUMANOS	43,979,693.83	0.00	0.00	0.00	0.00	43,979,693.83
097054 GOBIERNO REGIONAL AUTÓNOMO COSTA CARIBE NORTE	90,424,341.00	0.00	42,661,940.13	0.00	0.00	133,086,281.13
097055 GOBIERNO REGIONAL AUTÓNOMO COSTA CARIBE SUR	86,426,555.75	0.00	2,370,696.91	0.00	0.00	88,797,252.66
097056 CORREOS DE NICARAGUA	18,060,000.00	0.00	0.00	0.00	0.00	18,060,000.00
097057 EMPRESA NACIONAL DE TRANSMISION ELÉCTRICA	0.00	0.00	0.00	11,413,974.00	0.00	11,413,974.00



**Cuadro No. 18**  
**Gobierno de la República de Nicaragua**  
**Ministerio de Hacienda y Crédito Público**

Fecha : 3/10/2022  
Hora : 10:15:46  
Usuario : KCalderon-009  
Ambiente : Production

**ASIGNACIONES Y SUBVENCIONES POR PROGRAMAS TIPO DE GASTO Y FUENTE DE FINANCIAMIENTO**

Ejercicio fiscal : 2022

Mes inicial : Enero

Mes Final: Septiembre

Moneda : CÓRDOBA

Descripción	Rentas del Tesoro	Rentas del Tesoro Alivio de Deuda	Rentas con Destino Específico	Prestamos externos	Donaciones externas	Total
097058 EMPRESA NICARAGUENSE DE ACUEDUCTOS Y ALCANTARILLADOS SANITARIOS	0.00	30,000,000.00	0.00	0.00	0.00	30,000,000.00
097061 PROGRAMA USURA CERO	98,648,247.14	0.00	0.00	0.00	0.00	98,648,247.14
097062 ORDENAMIENTO DE LA PROPIEDAD	62,608,716.00	0.00	0.00	240,752,776.08	0.00	303,361,492.08
097064 TRANSF. A LAS ALCALDÍAS Y COMUNID. INDÍGENAS POR RECAUD. DE APROVECHAM. Y SERVICIO FORESTAL	0.00	0.00	9,294,872.90	0.00	0.00	9,294,872.90
097065 TRANSF. A LAS ALCALDÍAS POR RECAUDACIONES DE EXPLORACIÓN Y EXPLOTACIÓN MINERA	0.00	0.00	171,097,842.47	0.00	0.00	171,097,842.47
097066 TRANSF. A LAS ALCALDIAS Y COMUNIDADES INDIGENAS POR RECAUDACION DE PESCA Y ACUICULTURA	0.00	0.00	15,183,499.96	0.00	0.00	15,183,499.96
097067 TRANSF. A LAS ALCALDÍAS POR RECAUDACIÓN DEL IMPUESTO SELECTIVO DE CONSUMO (ISC-IMI)	0.00	0.00	89,978,672.93	0.00	0.00	89,978,672.93
097068 TRANSFERENCIA MUNICIPAL	742,967,260.00	0.00	0.00	0.00	0.00	742,967,260.00
097071 ALCALDIA MUNICIPAL DE MATAGALPA	300,000.00	0.00	0.00	0.00	0.00	300,000.00
097073 GOBIERNO TERRITORIAL INDIGENA DEL ALTO WANGKI Y BOCAY	4,608,171.34	0.00	0.00	0.00	0.00	4,608,171.34
097074 GOBIERNO TERRITORIAL AWALTARA LUHPA NANI TASBAYA	1,393,622.00	0.00	0.00	0.00	0.00	1,393,622.00
097075 GOBIERNO TERRITORIAL RAMA - KRIOL	1,395,000.00	0.00	0.00	0.00	0.00	1,395,000.00
097076 GOBIERNO TERRITORIAL WANKI MAYA RIO COCO ABAJO	966,000.00	0.00	0.00	0.00	0.00	966,000.00



**Cuadro No. 18**  
**Gobierno de la República de Nicaragua**  
**Ministerio de Hacienda y Crédito Público**

Fecha : 3/10/2022  
Hora : 10:15:46  
Usuario : KCalderon-009  
Ambiente : Production

**ASIGNACIONES Y SUBVENCIONES POR PROGRAMAS TIPO DE GASTO Y FUENTE DE FINANCIAMIENTO**

Ejercicio fiscal : 2022

Mes inicial : Enero

Mes Final: Septiembre

Moneda : CORDOBA

Descripción	Rentas del Tesoro	Rentas del Tesoro Alivio de Deuda	Rentas con Destino Específico	Prestamos externos	Donaciones externas	Total
097077 GOBIERNO TERRITORIAL TWAHKA	1,019,250.00	0.00	0.00	0.00	0.00	1,019,250.00
097078 GOBIERNO TERRITORIAL WANGKI LI AUBRA	1,019,250.00	0.00	0.00	0.00	0.00	1,019,250.00
097079 GOBIERNO TERRITORIAL PRINZU AUHYA UN	1,019,250.00	0.00	0.00	0.00	0.00	1,019,250.00
097080 GOBIERNO TERRITORIAL MAYANGNA SAUNI AS	1,287,750.00	0.00	0.00	0.00	0.00	1,287,750.00
097081 GOBIERNO TERRITORIAL INDIGENA SAUNI BAS (SIKILTA)	804,750.00	0.00	0.00	0.00	0.00	804,750.00
097082 GOBIERNO TERRITORIAL INDIGENA AMASAU (AWASTIGNI)	751,500.00	0.00	0.00	0.00	0.00	751,500.00
097083 GOBIERNO TERRITORIAL INDIGENA TWI-TASBA RAYA	1,019,250.00	0.00	0.00	0.00	0.00	1,019,250.00
097084 GOBIERNO TERRITORIAL INDIGENA LILAMNI	1,126,500.00	0.00	0.00	0.00	0.00	1,126,500.00
097085 GOBIERNO TERRITORIAL INDIGENA PRINZU AWALA	1,019,250.00	0.00	0.00	0.00	0.00	1,019,250.00
097086 GOBIERNO TERRITORIAL INDIGENA CUENCA DE LAGUNA DE PERLAS	1,717,000.00	0.00	0.00	0.00	0.00	1,717,000.00
097087 GOBIERNO TERRITORIAL INDIGENA TAWIRA	852,750.00	0.00	0.00	0.00	0.00	852,750.00
097088 GOBIERNO DE LA NACION SUMU MAYANGNA	1,519,100.00	0.00	0.00	0.00	0.00	1,519,100.00
097089 GOBIERNO TERRITORIAL INDIGENA Y AFRODESCENDIENTE KARATA	1,126,500.00	0.00	0.00	0.00	0.00	1,126,500.00
097090 GOBIERNO TERRITORIAL INDIGENA TWI WAUPASA	912,000.00	0.00	0.00	0.00	0.00	912,000.00
097091 GOBIERNO TERRITORIAL INDIGENA TASBA PRI MATRIZ INDIGENA	751,000.00	0.00	0.00	0.00	0.00	751,000.00





**Cuadro No. 18**  
**Gobierno de la República de Nicaragua**  
**Ministerio de Hacienda y Crédito Público**

Fecha : 3/10/2022  
 Hora : 10:15:46  
 Usuario : KCalderon-009  
 Ambiente : Production

**ASIGNACIONES Y SUBVENCIONES POR PROGRAMAS TIPO DE GASTO Y FUENTE DE FINANCIAMIENTO**

Ejercicio fiscal : 2022

Mes inicial : Enero

Mes Final: Septiembre

Moneda : CORDOBA

Descripción	Rentas del Tesoro	Rentas del Tesoro Alivio de Deuda	Rentas con Destino Específico	Prestamos externos	Donaciones externas	Total
097092 GOBIERNO TERRITORIAL INDIGENA YAHBRA TWI	804,750.00	0.00	0.00	0.00	0.00	804,750.00
097093 GOBIERNO TERRITORIAL TASBA PAUNI	643,500.00	0.00	0.00	0.00	0.00	643,500.00
097094 GOBIERNO COMUNAL CREOL-BLUEFIELDS	643,500.00	0.00	0.00	0.00	0.00	643,500.00
097095 GOBIERNO TERRITORIAL SAUNI ARUNGKA (MATUMBAK)	1,073,250.00	0.00	0.00	0.00	0.00	1,073,250.00
097097 UNIVERSIDADES Y CENTROS DE EDUCACION TECNICA SUPERIOR	3,822,353,415.00	0.00	0.00	0.00	0.00	3,822,353,415.00
097098 UNIVERSIDADES (ENERGIA ELÉCTRICA, AGUA Y TELEFONIA NACIONAL)	218,865,179.21	0.00	0.00	0.00	0.00	218,865,179.21
097099 COMISIONES BANCARIAS	12,720,421.61	0.00	0.00	0.00	0.00	12,720,421.61
097101 FONDO DE VIGILANCIA Y SUPERVISIÓN MINERA	0.00	0.00	48,890,106.50	0.00	0.00	48,890,106.50
097102 FONDO DE DESARROLLO Y PROMOCIÓN MINERA	0.00	0.00	50,846,770.31	0.00	0.00	50,846,770.31
097103 APORTES Y CONTRIBUCIONES A ORGANISMOS INTERNACIONALES	1,795,790.59	0.00	0.00	0.00	0.00	1,795,790.59
097600 PENSIONES VITALICIAS A EXPRESIDENTES Y EXVICEPRESIDENTES	9,774,464.05	0.00	0.00	0.00	0.00	9,774,464.05
097601 COOPERATIVAS DE TRANSPORTE URBANO COLECTIVO DEL MUNICIPIO DE MANAGUA Y MUNICIPIO DE CIUDAD SANDINO	31,433,555.84	247,117,433.00	0.00	0.00	0.00	278,550,988.84
097602 SUBSIDIO AL CONSUMO DE ENERGÍA, AGUA Y TELEFONÍA PARA JUBILADOS	0.00	150,435,765.11	0.00	0.00	0.00	150,435,765.11
097605 MUSEO ARCHIVO RUBÉN DARÍO	988,800.00	0.00	0.00	0.00	0.00	988,800.00



**Cuadro No. 18**  
**Gobierno de la República de Nicaragua**  
**Ministerio de Hacienda y Crédito Público**

Fecha : 3/10/2022  
Hora : 10:15:46  
Usuario : KCalderon-009  
Ambiente : Production

**ASIGNACIONES Y SUBVENCIONES POR PROGRAMAS TIPO DE GASTO Y FUENTE DE FINANCIAMIENTO**

Ejercicio fiscal : 2022

Mes inicial : Enero

Mes Final: Septiembre

Moneda : CORDOBA

Descripción	Rentas del Tesoro	Rentas del Tesoro Alivio de Deuda	Rentas con Destino Específico	Prestamos externos	Donaciones externas	Total
097606 TEATRO MUNICIPAL JOSÉ DE LA CRUZ MENA	2,078,361.00	0.00	0.00	0.00	0.00	2,078,361.00
097608 ACADEMIA DE GEOGRAFÍA E HISTORIA DE NICARAGUA	1,620,000.00	0.00	0.00	0.00	0.00	1,620,000.00
097610 ASOCIACIÓN INSTITUTO CULTURAL RUBÉN DARÍO DE NICARAGUA	618,000.00	0.00	0.00	0.00	0.00	618,000.00
097611 ASOCIACIÓN CIENTÍFICA CULTURAL ZOOLOGICO THOMAS BELT	1,800,000.00	0.00	0.00	0.00	0.00	1,800,000.00
097612 FUNDACIÓN AMIGOS DEL ZOOLOGICO NICARAGUENSE	4,400,000.00	0.00	0.00	0.00	0.00	4,400,000.00
097613 BENEMERITO CUERPO DE BOMBEROS DE MANAGUA	3,831,789.00	0.00	0.00	0.00	0.00	3,831,789.00
097614 ASOCIACION CIVIL DE CUERPO DE BOMBEROS VOLUNTARIOS DE NICARAGUA	1,914,410.00	0.00	0.00	0.00	0.00	1,914,410.00
097615 TRANSFERENCIAS A LAS ASOCIACIONES DE BOMBERO VOLUNTARIOS POR LEY No. 837	0.00	0.00	5,573,361.07	0.00	0.00	5,573,361.07
097617 ASOCIACIÓN NICARAGUA JOVEN	1,576,030.00	0.00	0.00	0.00	0.00	1,576,030.00
097618 FUNDACIÓN LA VERDE SONRISA	1,997,835.00	0.00	0.00	0.00	0.00	1,997,835.00
097620 MOVIMIENTO INFANTIL LUIS ALFONSO VELASQUEZ FLORES	383,160.00	0.00	0.00	0.00	0.00	383,160.00
097621 CONSEJO NACIONAL DEL CAFÉ	5,018,994.00	0.00	0.00	0.00	0.00	5,018,994.00
097622 INSTITUTO NACIONAL DE DEFENSA DEL CONSUMIDOR	1,216,620.00	0.00	0.00	0.00	0.00	1,216,620.00
097627 SUBVENCIONES A CENTROS RELIGIOSOS, CULTURALES, DEPORTIVOS Y ORGANIZACIONES SIN FINES DE LUCRO	16,373,571.50	0.00	0.00	0.00	0.00	16,373,571.50



**Cuadro No. 18**  
**Gobierno de la República de Nicaragua**  
**Ministerio de Hacienda y Crédito Público**

Fecha : 3/10/2022  
 Hora : 10:15:46  
 Usuario : KCalderon-009  
 Ambiente : Production

**ASIGNACIONES Y SUBVENCIONES POR PROGRAMAS TIPO DE GASTO Y FUENTE DE FINANCIAMIENTO**

Ejercicio fiscal : 2022

Mes inicial : Enero

Mes Final: Septiembre

Moneda : CÓRDOBA

Descripción	Rentas del Tesoro	Rentas del Tesoro Alivio de Deuda	Rentas con Destino Específico	Prestamos externos	Donaciones externas	Total
097628 PARLAMENTO CENTROAMERICANO	58,062,930.00	0.00	0.00	0.00	0.00	58,062,930.00
097630 CORTE CENTROAMERICANA DE JUSTICIA	25,708,342.95	0.00	0.00	0.00	0.00	25,708,342.95
097632 UNICA ( PROGRAMA PARA FORMACION MAESTROS EMPIRICOS)	2,800,000.00	0.00	0.00	0.00	0.00	2,800,000.00
097635 APOORTE ESTATAL - INSS	1,410,791,517.05	0.00	0.00	0.00	0.00	1,410,791,517.05
097636 PENSIONES ESPECIALES - INSS	91,053,294.88	0.00	0.00	0.00	0.00	91,053,294.88
097637 ITRAMMA – SUBSIDIO DE TRANSPORTE A NIVEL NACIONAL	566,747,000.00	0.00	0.00	0.00	0.00	566,747,000.00
097639 Empresa Nacional de Exploración y Explotación de Hidrocarburos (ENIH)	9,343,718.28	0.00	0.00	0.00	0.00	9,343,718.28
<b>2 Gasto de Capital</b>	<b>3,423,530,174.14</b>	<b>190,358,643.95</b>	<b>47,098,780.64</b>	<b>1,059,011,150.85</b>	<b>138,789,211.21</b>	<b>4,858,787,960.79</b>
<b>097 Asignaciones y Subvenciones</b>	<b>3,423,530,174.14</b>	<b>190,358,643.95</b>	<b>47,098,780.64</b>	<b>1,059,011,150.85</b>	<b>138,789,211.21</b>	<b>4,858,787,960.79</b>
097019 CONSEJO NACIONAL DEL DEPORTE, LA EDUCACIÓN FÍSICA Y LA RECREACIÓN FISICA	127,881,426.37	0.00	0.00	0.00	0.00	127,881,426.37
097020 DIRECCION GENERAL DE INGRESOS	20,000,000.00	0.00	0.00	0.00	0.00	20,000,000.00
097021 DIRECCION GENERAL DE SERVICIOS ADUANEROS	0.00	0.00	33,275,000.00	0.00	0.00	33,275,000.00
097024 FONDO DE INVERSION SOCIAL DE EMERGENCIA	0.00	0.00	0.00	149,417,224.53	0.00	149,417,224.53
097025 FONDO DE MANTENIMIENTO VIAL	0.00	0.00	4,000,000.00	0.00	0.00	4,000,000.00



**Cuadro No. 18**  
**Gobierno de la República de Nicaragua**  
**Ministerio de Hacienda y Crédito Público**

Fecha : 3/10/2022  
 Hora : 10:15:46  
 Usuario : KCalderon-009  
 Ambiente : Production

**ASIGNACIONES Y SUBVENCIONES POR PROGRAMAS TIPO DE GASTO Y FUENTE DE FINANCIAMIENTO**

Ejercicio fiscal : 2022

Mes inicial : Enero

Mes Final: Septiembre

Moneda : CORDOBA

Descripción	Rentas del Tesoro	Rentas del Tesoro Alivio de Deuda	Rentas con Destino Específico	Prestamos externos	Donaciones externas	Total
097028 INSTITUTO DE LA VIVIENDA URBANA Y RURAL	0.00	76,788,174.95	0.00	263,233,602.99	46,958,875.51	386,980,653.45
097029 INSTITUTO NACIONAL DE INFORMACION DE DESARROLLO	0.00	0.00	0.00	0.00	2,691,339.01	2,691,339.01
097034 INSTITUTO NICARAGUENSE DE CULTURA	11,352,024.00	0.00	0.00	0.00	0.00	11,352,024.00
097035 INSTITUTO NICARAGÜENSE DE DEPORTES	200,000,000.00	0.00	0.00	0.00	0.00	200,000,000.00
097036 INSTITUTO NICARAGUENSE DE ESTUDIOS TERRITORIALES	10,377,647.68	0.00	0.00	0.00	0.00	10,377,647.68
097039 INSTITUTO DE PROTECCIÓN Y SANIDAD AGROPECUARIA	0.00	0.00	9,823,780.64	0.00	0.00	9,823,780.64
097042 LA GACETA	320,000.00	0.00	0.00	0.00	0.00	320,000.00
097045 SISTEMA NACIONAL PARA LA PREVENCIÓN, MITIGACION Y ATENCION DE DESASTRES	54,186.00	0.00	0.00	0.00	89,138,996.69	89,193,182.69
097046 TEATRO NACIONAL RUBÉN DARÍO	5,962,658.00	0.00	0.00	0.00	0.00	5,962,658.00
097051 MINISTERIO PÚBLICO	4,058,000.00	0.00	0.00	0.00	0.00	4,058,000.00
097054 GOBIERNO REGIONAL AUTÓNOMO COSTA CARIBE NORTE	45,173,890.60	0.00	0.00	0.00	0.00	45,173,890.60
097055 GOBIERNO REGIONAL AUTÓNOMO COSTA CARIBE SUR	26,634,844.24	0.00	0.00	0.00	0.00	26,634,844.24
097057 EMPRESA NACIONAL DE TRANSMISION ELÉCTRICA	2,241,657.00	113,570,469.00	0.00	273,549,237.31	0.00	389,361,363.31
097058 EMPRESA NICARAGUENSE DE ACUEDUCTOS Y ALCANTARILLADOS SANITARIOS	216,321,391.00	0.00	0.00	328,762,052.47	0.00	545,083,443.47
097060 EMPRESA PORTUARIA NACIONAL	43,275,462.28	0.00	0.00	0.00	0.00	43,275,462.28



**Cuadro No. 18**  
**Gobierno de la República de Nicaragua**  
**Ministerio de Hacienda y Crédito Público**

Fecha : 3/10/2022  
Hora : 10:15:46  
Usuario : KCalderon-009  
Ambiente : Production

**ASIGNACIONES Y SUBVENCIONES POR PROGRAMAS TIPO DE GASTO Y FUENTE DE FINANCIAMIENTO**

Ejercicio fiscal : 2022

Mes inicial : Enero

Mes Final: Septiembre

Moneda : CORDOBA

Descripción	Rentas del Tesoro	Rentas del Tesoro Alivio de Deuda	Rentas con Destino Específico	Prestamos externos	Donaciones externas	Total
097062 ORDENAMIENTO DE LA PROPIEDAD	0.00	0.00	0.00	43,054,251.41	0.00	43,054,251.41
097063 FONDO DE PREINVERSION	39,302,024.54	0.00	0.00	0.00	0.00	39,302,024.54
097068 TRANSFERENCIA MUNICIPAL	2,110,673,689.00	0.00	0.00	0.00	0.00	2,110,673,689.00
097073 GOBIERNO TERRITORIAL INDIGENA DEL ALTO WANGKI Y BOCAY	4,279,000.00	0.00	0.00	0.00	0.00	4,279,000.00
097074 GOBIERNO TERRITORIAL AWALTARA LUHPIA NANI TASBAYA	1,264,000.00	0.00	0.00	0.00	0.00	1,264,000.00
097075 GOBIERNO TERRITORIAL RAMA - KRIOL	1,264,000.00	0.00	0.00	0.00	0.00	1,264,000.00
097076 GOBIERNO TERRITORIAL WANKI MAYA RIO COCO ABAJO	875,000.00	0.00	0.00	0.00	0.00	875,000.00
097077 GOBIERNO TERRITORIAL TWAHKA	924,000.00	0.00	0.00	0.00	0.00	924,000.00
097078 GOBIERNO TERRITORIAL WANGKI LI AUBRA	924,000.00	0.00	0.00	0.00	0.00	924,000.00
097079 GOBIERNO TERRITORIAL PRINZU AUHYA UN	924,000.00	0.00	0.00	0.00	0.00	924,000.00
097080 GOBIERNO TERRITORIAL MAYANGNA SAUNI AS	1,167,000.00	0.00	0.00	0.00	0.00	1,167,000.00
097081 GOBIERNO TERRITORIAL INDIGENA SAUNI BAS (SIKILTA)	729,000.00	0.00	0.00	0.00	0.00	729,000.00
097082 GOBIERNO TERRITORIAL INDIGENA AMASAU (AWASTIGNI)	681,000.00	0.00	0.00	0.00	0.00	681,000.00
097083 GOBIERNO TERRITORIAL INDIGENA TWI-TASBA RAYA	924,000.00	0.00	0.00	0.00	0.00	924,000.00
097084 GOBIERNO TERRITORIAL INDIGENA LILAMNI	1,021,000.00	0.00	0.00	0.00	0.00	1,021,000.00



**Cuadro No. 18**  
**Gobierno de la República de Nicaragua**  
**Ministerio de Hacienda y Crédito Público**

Fecha : 3/10/2022  
Hora : 10:15:46  
Usuario : KCalderon-009  
Ambiente : Production

**ASIGNACIONES Y SUBVENCIONES POR PROGRAMAS TIPO DE GASTO Y FUENTE DE FINANCIAMIENTO**

Ejercicio fiscal : 2022

Mes inicial : Enero

Mes Final: Septiembre

Moneda : CORDOBA

Descripción	Rentas del Tesoro	Rentas del Tesoro Alivio de Deuda	Rentas con Destino Específico	Prestamos externos	Donaciones externas	Total
097085 GOBIERNO TERRITORIAL INDIGENA PRINZU AWALA	924,000.00	0.00	0.00	0.00	0.00	924,000.00
097086 GOBIERNO TERRITORIAL INDIGENA CUENCA DE LAGUNA DE PERLAS	1,167,000.00	0.00	0.00	0.00	0.00	1,167,000.00
097087 GOBIERNO TERRITORIAL INDIGENA TAWIRA	778,000.00	0.00	0.00	0.00	0.00	778,000.00
097088 GOBIERNO DE LA NACION SUMU MAYANGNA	1,459,000.00	0.00	0.00	0.00	0.00	1,459,000.00
097089 GOBIERNO TERRITORIAL INDIGENA Y AFRODESCENDIENTE KARATA	1,021,000.00	0.00	0.00	0.00	0.00	1,021,000.00
097090 GOBIERNO TERRITORIAL INDIGENA TWI WAUPASA	827,000.00	0.00	0.00	0.00	0.00	827,000.00
097091 GOBIERNO TERRITORIAL INDIGENA TASBA PRI MATRIZ INDIGENA	510,500.00	0.00	0.00	0.00	0.00	510,500.00
097092 GOBIERNO TERRITORIAL INDIGENA YAHBRA TWI	729,000.00	0.00	0.00	0.00	0.00	729,000.00
097093 GOBIERNO TERRITORIAL TASBA PAUNI	583,000.00	0.00	0.00	0.00	0.00	583,000.00
097094 GOBIERNO COMUNAL CREOL-BLUEFIELDS	583,000.00	0.00	0.00	0.00	0.00	583,000.00
097095 GOBIERNO TERRITORIAL SAUNI ARUNGKA (MATUMBAK)	972,000.00	0.00	0.00	0.00	0.00	972,000.00
097097 UNIVERSIDADES Y CENTROS DE EDUCACION TECNICA SUPERIOR	308,744,313.00	0.00	0.00	0.00	0.00	308,744,313.00
097103 APORTES Y CONTRIBUCIONES A ORGANISMOS INTERNACIONALES	226,627,460.43	0.00	0.00	0.00	0.00	226,627,460.43
097638 Empresa Administradora de Aeropuertos Internacionales	0.00	0.00	0.00	994,782.14	0.00	994,782.14
<b>Total</b>	<b>12,949,926,541.71</b>	<b>617,911,842.06</b>	<b>2,598,223,398.80</b>	<b>1,340,894,558.02</b>	<b>173,093,472.29</b>	<b>17,680,049,812.88</b>

**Cuadro No. 19**

Gobierno de la República de Nicaragua

Fecha : 10/10/2022

Hora : 16:29:15

Ministerio de Hacienda y Crédito Público

Ejecución Presupuestaria por Compromisos, Devengados y Saldos

**GASTOS DE CAPITAL PROYECTOS Y OTROS POR INSTITUCION Y FUENTE DE FINANCIAMIENTO**

Ejercicio Presupuestario : 2022

Mes Inicial : Enero

Mes Final Septiembre

Moneda : CÓRDOBA

Descripción	Presupuesto Actualizado (A)	Devengado Acumulado (C)	Saldo por Devengar (A - B)
<b>Programa de Inversiones Públicas</b>	<b>21,257,474,191.59</b>	<b>16,389,667,422.89</b>	<b>4,867,806,768.70</b>
<b>Corte Suprema de Justicia</b>	<b>164,200,000.00</b>	<b>30,661,588.77</b>	<b>133,538,411.23</b>
Rentas del Tesoro	164,200,000.00	30,661,588.77	133,538,411.23
<b>Ministerio de Gobernación</b>	<b>150,000,000.00</b>	<b>46,670,643.21</b>	<b>103,329,356.79</b>
Rentas del Tesoro	150,000,000.00	46,670,643.21	103,329,356.79
<b>Ministerio de Hacienda y Crédito Público</b>	<b>527,824,098.48</b>	<b>345,728,308.97</b>	<b>182,095,789.51</b>
Donaciones Externas	87,059,728.94	86,852,821.48	206,907.46
Préstamos Externos	440,764,369.54	258,875,487.49	181,888,882.05
<b>Ministerio de Fomento, Industria y Comercio</b>	<b>2,598,796.00</b>	<b>77,198.40</b>	<b>2,521,597.60</b>
Rentas del Tesoro	2,598,796.00	77,198.40	2,521,597.60
<b>Ministerio de Educación</b>	<b>1,032,433,209.58</b>	<b>447,433,018.16</b>	<b>585,000,191.42</b>
Rentas del Tesoro Alivio	534,000,000.00	308,277,243.50	225,722,756.50
Donaciones Externas	285,827,998.00	24,706,998.20	261,120,999.80
Préstamos Externos	212,605,211.58	114,448,776.46	98,156,435.12
<b>Ministerio de Transporte e Infraestructura</b>	<b>9,704,321,754.24</b>	<b>9,124,175,732.13</b>	<b>580,146,022.11</b>
Rentas del Tesoro	1,625,255,000.00	1,258,381,370.49	366,873,629.51
Préstamos Externos	8,079,066,754.24	7,865,794,361.64	213,272,392.60
<b>Ministerio de Salud</b>	<b>3,260,569,156.00</b>	<b>1,920,778,337.16</b>	<b>1,339,790,818.84</b>
Rentas del Tesoro Alivio	914,575,000.00	545,359,833.83	369,215,166.17
Rentas con Destino Específico	9,000,000.00	8,920,433.06	79,566.94
Donaciones Externas	196,064,533.00	189,814,510.46	6,250,022.54
Préstamos Externos	2,140,929,623.00	1,176,683,559.81	964,246,063.19
<b>Ministerio del Ambiente y de los Recursos Naturales</b>	<b>50,000,000.00</b>	<b>21,435,563.04</b>	<b>28,564,436.96</b>
Rentas del Tesoro	50,000,000.00	21,435,563.04	28,564,436.96
<b>Ministerio de Energía y Minas</b>	<b>742,882,290.00</b>	<b>397,932,960.06</b>	<b>344,949,329.94</b>
Rentas del Tesoro	155,100,871.00	12,781,492.30	142,319,378.70
Rentas del Tesoro Alivio	13,115,129.00	0.00	13,115,129.00
Donaciones Externas	136,475,793.00	23,997,796.55	112,477,996.45
Préstamos Externos	438,190,497.00	361,153,671.21	77,036,825.79

**Cuadro No. 19**

Gobierno de la República de Nicaragua

Fecha : 10/10/2022

Hora : 16:29:15

Ministerio de Hacienda y Crédito Público

Ejecución Presupuestaria por Compromisos, Devengados y Saldos

**GASTOS DE CAPITAL PROYECTOS Y OTROS POR INSTITUCION Y FUENTE DE FINANCIAMIENTO**

Ejercicio Presupuestario : 2022

Mes Inicial : Enero

Mes Final Septiembre

Moneda : CÓRDOBA

Descripción	Presupuesto Actualizado (A)	Devengado Acumulado (C)	Saldo por Devengar (A - B)
<b>Policía Nacional</b>	<b>334,989,918.03</b>	<b>234,785,304.30</b>	<b>100,204,613.73</b>
Rentas del Tesoro	267,200,000.00	166,995,386.50	100,204,613.50
Rentas con Destino Especifico	34,035,957.66	34,035,957.43	0.23
Donaciones Externas	33,753,960.37	33,753,960.37	0.00
<b>Asignaciones y Subvenciones</b>	<b>5,287,654,969.26</b>	<b>3,819,988,768.69</b>	<b>1,467,666,200.57</b>
Rentas del Tesoro	3,507,881,920.00	2,794,919,820.43	712,962,099.57
Rentas del Tesoro Alivio	259,947,124.00	190,358,643.95	69,588,480.05
Rentas con Destino Especifico	23,275,000.00	23,275,000.00	0.00
Donaciones Externas	42,461,439.01	42,454,988.31	6,450.70
Préstamos Externos	1,454,089,486.25	768,980,316.00	685,109,170.25
<b>Otros gastos de capital</b>	<b>3,508,063,801.56</b>	<b>1,964,881,285.60</b>	<b>1,543,182,515.96</b>
<b>Asamblea Nacional</b>	<b>16,031,579.57</b>	<b>1,218,858.16</b>	<b>14,812,721.41</b>
Rentas del Tesoro	16,031,579.57	1,218,858.16	14,812,721.41
<b>Corte Suprema de Justicia</b>	<b>41,800,000.00</b>	<b>29,190,766.51</b>	<b>12,609,233.49</b>
Rentas del Tesoro	41,800,000.00	29,190,766.51	12,609,233.49
<b>Consejo Supremo Electoral</b>	<b>143,114,514.00</b>	<b>54,864,713.30</b>	<b>88,249,800.70</b>
Rentas del Tesoro	143,114,514.00	54,864,713.30	88,249,800.70
<b>Contraloría General de la República</b>	<b>938,219.21</b>	<b>842,229.34</b>	<b>95,989.87</b>
Rentas del Tesoro	938,219.21	842,229.34	95,989.87
<b>Presidencia de la República</b>	<b>11,972,000.00</b>	<b>2,193,198.94</b>	<b>9,778,801.06</b>
Rentas del Tesoro	11,972,000.00	2,193,198.94	9,778,801.06
<b>Ministerio de Gobernación</b>	<b>53,464,093.61</b>	<b>45,635.00</b>	<b>53,418,458.61</b>
Rentas con Destino Especifico	53,464,093.61	45,635.00	53,418,458.61
<b>Ministerio de Relaciones Exteriores</b>	<b>1,739,000.00</b>	<b>536,640.79</b>	<b>1,202,359.21</b>
Rentas del Tesoro	1,739,000.00	536,640.79	1,202,359.21
<b>Ministerio de Hacienda y Crédito Público</b>	<b>929,495,855.82</b>	<b>418,977,553.90</b>	<b>510,518,301.92</b>
Donaciones Externas	1,848,816.00	0.00	1,848,816.00
Préstamos Externos	927,647,039.82	418,977,553.90	508,669,485.92
<b>Ministerio de Educación</b>	<b>195,789,017.00</b>	<b>61,444,708.52</b>	<b>134,344,308.48</b>



## Cuadro No. 19

Gobierno de la República de Nicaragua

Fecha : 10/10/2022

Hora : 16:29:15

Ministerio de Hacienda y Crédito Público

Ejecución Presupuestaria por Compromisos, Devengados y Saldos

## GASTOS DE CAPITAL PROYECTOS Y OTROS POR INSTITUCION Y FUENTE DE FINANCIAMIENTO

Ejercicio Presupuestario : 2022

Mes Inicial : Enero

Mes Final Septiembre

Moneda : CÓRDOBA

Descripción	Presupuesto Actualizado	Devengado Acumulado	Saldo por Devengar
	(A)	(C)	(A - B)
Rentas del Tesoro	50,000,000.00	34,067,955.57	15,932,044.43
Donaciones Externas	136,117,269.00	23,965,781.87	112,151,487.13
Préstamos Externos	9,671,748.00	3,410,971.08	6,260,776.92
<b>Ministerio Agropecuario</b>	<b>43,705,625.29</b>	<b>24,804,436.85</b>	<b>18,901,188.44</b>
Rentas del Tesoro	17,943,000.00	0.00	17,943,000.00
Rentas con Destino Específico	77,200.00	77,200.00	0.00
Donaciones Externas	25,685,425.29	24,727,236.85	958,188.44
<b>Ministerio de Transporte e Infraestructura</b>	<b>22,054,776.57</b>	<b>14,745,510.45</b>	<b>7,309,266.12</b>
Préstamos Externos	22,054,776.57	14,745,510.45	7,309,266.12
<b>Ministerio de Salud</b>	<b>381,366,000.00</b>	<b>118,298,634.96</b>	<b>263,067,365.04</b>
Rentas del Tesoro	100,000,000.00	25,916,760.26	74,083,239.74
Rentas con Destino Específico	17,000,000.00	10,274,301.05	6,725,698.95
Donaciones Externas	19,833,730.00	9,119,297.17	10,714,432.83
Préstamos Externos	244,532,270.00	72,988,276.48	171,543,993.52
<b>Ministerio del Trabajo</b>	<b>2,281,812.00</b>	<b>598,637.47</b>	<b>1,683,174.53</b>
Rentas con Destino Específico	2,281,812.00	598,637.47	1,683,174.53
<b>Ministerio del Ambiente y de los Recursos Naturales</b>	<b>30,936,996.00</b>	<b>2,454,585.41</b>	<b>28,482,410.59</b>
Donaciones Externas	30,936,996.00	2,454,585.41	28,482,410.59
<b>Ministerio de la Familia, Adolescencia y Niñez</b>	<b>947,600.00</b>	<b>783,707.11</b>	<b>163,892.89</b>
Donaciones Externas	947,600.00	783,707.11	163,892.89
<b>Ministerio de Energía y Minas</b>	<b>5,983,710.00</b>	<b>0.00</b>	<b>5,983,710.00</b>
Donaciones Externas	2,722,884.00	0.00	2,722,884.00
Préstamos Externos	3,260,826.00	0.00	3,260,826.00
<b>Ministerio de Economía Familiar, Comunitaria, Cooperativa y Asociativa</b>	<b>403,811,329.00</b>	<b>173,644,276.79</b>	<b>230,167,052.21</b>
Rentas del Tesoro	94,059,000.00	86,375,148.07	7,683,851.93
Donaciones Externas	82,880,257.00	0.00	82,880,257.00
Préstamos Externos	226,872,072.00	87,269,128.72	139,602,943.28
<b>Ejército de Nicaragua</b>	<b>28,584,000.00</b>	<b>21,438,000.00</b>	<b>7,146,000.00</b>
Rentas del Tesoro	28,584,000.00	21,438,000.00	7,146,000.00

**Cuadro No. 19****Gobierno de la República de Nicaragua**

Fecha : 10/10/2022

Hora : 16:29:15

**Ministerio de Hacienda y Crédito Público****Ejecución Presupuestaria por Compromisos, Devengados y Saldos****GASTOS DE CAPITAL PROYECTOS Y OTROS POR INSTITUCION Y FUENTE DE FINANCIAMIENTO**

Ejercicio Presupuestario : 2022

Mes Inicial : Enero

Mes Final Septiembre

Moneda : CÓRDOBA

<b>Descripción</b>	<b>Presupuesto Actualizado (A)</b>	<b>Devengado Acumulado (C)</b>	<b>Saldo por Devengar (A - B)</b>
<b>Asignaciones y Subvenciones</b>	<b>1,194,047,673.49</b>	<b>1,038,799,192.10</b>	<b>155,248,481.39</b>
Rentas del Tesoro	760,248,292.00	628,610,353.71	131,637,938.29
Rentas con Destino Específico	25,754,340.64	23,823,780.64	1,930,560.00
Donaciones Externas	100,512,188.85	96,334,222.90	4,177,965.95
Préstamos Externos	307,532,852.00	290,030,834.85	17,502,017.15
<b>Total</b>	<b>24,765,537,993.15</b>	<b>18,354,548,708.49</b>	<b>6,410,989,284.66</b>

## Cuadro No. 20

Gobierno de la República de Nicaragua

Ministerio de Hacienda y Crédito Público

## EJECUCIÓN DEL PROGRAMA DE INVERSIÓN PÚBLICA

Fecha:

10/10/2022

Hora:

16:57 58

Ejercicio Presupuestario

: 2022

Mes Inicial

: Enero

Mes Final Septiembre

Moneda

: CÓRDOBA

Descripción	Presupuesto Actualizado (A)	Devengado Acumulado (B)	Saldo por Devengar (A - B)
<b>Programa de Inversiones Públicas</b>	<b>21,257,474,191.59</b>	<b>16,389,667,422.89</b>	<b>4,867,806,768.70</b>
<b>Corte Suprema de Justicia</b>	<b>164,200,000.00</b>	<b>30,661,588.77</b>	<b>133,538,411.23</b>
<b>AMPLIACION DEL COMPLEJO DE LA CORTE SUPREMA DE JUSTICIA EN MANAGUA</b>	<b>13,238,082.26</b>	<b>7,524,178.98</b>	<b>5,713,903.28</b>
Rentas del Tesoro	13,238,082.26	7,524,178.98	5,713,903.28
<b>AMPLIACION DEL COMPLEJO JUDICIAL CENTRAL EN MANAGUA</b>	<b>67,380,143.70</b>	<b>7,142,972.85</b>	<b>60,237,170.85</b>
Rentas del Tesoro	67,380,143.70	7,142,972.85	60,237,170.85
<b>REEMPLAZO DE OFICINAS DEL REGISTRO PUBLICO EN CHINANDEGA</b>	<b>35,584,358.93</b>	<b>0.00</b>	<b>35,584,358.93</b>
Rentas del Tesoro	35,584,358.93	0.00	35,584,358.93
<b>REHABILITACION DE LOS JUZGADOS DE CIUDAD SANDINO EN MANAGUA</b>	<b>17,997,415.11</b>	<b>8,998,531.47</b>	<b>8,998,883.64</b>
Rentas del Tesoro	17,997,415.11	8,998,531.47	8,998,883.64
<b>AMPLIACION DE LA CASA DE JUSTICIA EN EL SAUCE, LEÓN</b>	<b>4,000,000.00</b>	<b>3,122,906.16</b>	<b>877,093.84</b>
Rentas del Tesoro	4,000,000.00	3,122,906.16	877,093.84
<b>AMPLIACION DE LA CASA DE JUSTICIA EN EL VIEJO, CHINANDEGA</b>	<b>6,000,000.00</b>	<b>3,872,999.31</b>	<b>2,127,000.69</b>
Rentas del Tesoro	6,000,000.00	3,872,999.31	2,127,000.69
<b>REEMPLAZO DE LA CASA DE JUSTICIA EN MURRA, NUEVA SEGOVIA</b>	<b>8,000,000.00</b>	<b>0.00</b>	<b>8,000,000.00</b>
Rentas del Tesoro	8,000,000.00	0.00	8,000,000.00
<b>REEMPLAZO DE LA CASA DE JUSTICIA EN ALAMIKAMBA, PRINZAPOLKA</b>	<b>12,000,000.00</b>	<b>0.00</b>	<b>12,000,000.00</b>
Rentas del Tesoro	12,000,000.00	0.00	12,000,000.00
<b>Ministerio de Gobernación</b>	<b>150,000,000.00</b>	<b>46,670,643.21</b>	<b>103,329,356.79</b>
<b>REHABILITACION DEL EDIFICIO SEDE DEL MINISTERIO DE GOBERNACION</b>	<b>19,171,606.13</b>	<b>1,810,114.20</b>	<b>17,361,491.93</b>
Rentas del Tesoro	19,171,606.13	1,810,114.20	17,361,491.93
<b>EQUIPAMIENTO TECNOLÓGICO DEL DEPARTAMENTO DE REGISTRO DE AGENTES EXTRANJEROS EN MANAGUA</b>	<b>4,500,000.00</b>	<b>2,843,814.81</b>	<b>1,656,185.19</b>
Rentas del Tesoro	4,500,000.00	2,843,814.81	1,656,185.19
<b>CONSTRUCCION Y EQUIPAMIENTO DEL CENTRO PENITENCIARIO EN LEÓN.</b>	<b>49,356,910.98</b>	<b>14,230,207.59</b>	<b>35,126,703.39</b>
Rentas del Tesoro	49,356,910.98	14,230,207.59	35,126,703.39
<b>CONSTRUCCION Y EQUIPAMIENTO DE CENTROS PENITENCIARIOS A NIVEL NACIONAL</b>	<b>50,000.00</b>	<b>0.00</b>	<b>50,000.00</b>
Rentas del Tesoro	50,000.00	0.00	50,000.00
<b>MEJORAMIENTO Y EQUIPAMIENTO DE LA DELEGACION MIGRATORIA EN PUERTO CABEZAS</b>	<b>2,000,000.00</b>	<b>0.00</b>	<b>2,000,000.00</b>
Rentas del Tesoro	2,000,000.00	0.00	2,000,000.00
<b>MEJORAMIENTO DEL EDIFICIO SEDE DE LA DGME EN MANAGUA</b>	<b>10,396,927.12</b>	<b>3,419,256.55</b>	<b>6,977,670.57</b>
Rentas del Tesoro	10,396,927.12	3,419,256.55	6,977,670.57

## Cuadro No. 20

Gobierno de la República de Nicaragua

Ministerio de Hacienda y Crédito Público

## EJECUCIÓN DEL PROGRAMA DE INVERSIÓN PÚBLICA

Fecha:  
10/10/2022  
Hora:  
16:57 58

Ejercicio Presupuestario

: 2022

Mes Inicial

: Enero

Mes Final Septiembre

Moneda

: CORDOBA

Descripción	Presupuesto Actualizado (A)	Devengado Acumulado (B)	Saldo por Devengar (A - B)
<b>EQUIPAMIENTO DE INFRAESTRUCTURA TECNOLÓGICA PARA PUESTOS FRONTERIZOS A NIVEL NACIONAL</b>	<b>10,149,302.98</b>	<b>10,149,302.98</b>	<b>0.00</b>
Rentas del Tesoro	10,149,302.98	10,149,302.98	0.00
<b>MEJORAMIENTO Y EQUIPAMIENTO DE LA ESTACION DE BOMBEROS EN LEÓN</b>	<b>30,000,000.00</b>	<b>11,220,716.27</b>	<b>18,779,283.73</b>
Rentas del Tesoro	30,000,000.00	11,220,716.27	18,779,283.73
<b>REEMPLAZO Y EQUIPAMIENTO DE OFICINAS DE ATENCIÓN AL PÚBLICO A NIVEL NACIONAL</b>	<b>15,563,301.15</b>	<b>0.00</b>	<b>15,563,301.15</b>
Rentas del Tesoro	15,563,301.15	0.00	15,563,301.15
<b>MEJORAMIENTO Y EQUIPAMIENTO DEL TALLER DE MECÁNICA PARA MEDIOS ESPECIALIZADOS DEL MIGOB</b>	<b>8,811,951.64</b>	<b>2,997,230.81</b>	<b>5,814,720.83</b>
Rentas del Tesoro	8,811,951.64	2,997,230.81	5,814,720.83
<b>Ministerio de Hacienda y Crédito Público</b>	<b>527,824,098.48</b>	<b>345,728,308.97</b>	<b>182,095,789.51</b>
<b>CONSTRUCCIÓN Y EQUIPAMIENTO DE LAS INSTALACIONES FRONTERIZAS EN SAN PANTO</b>	<b>85,875,886.94</b>	<b>85,669,127.98</b>	<b>206,758.96</b>
Donaciones Externas	85,875,886.94	85,669,127.98	206,758.96
<b>REEMPLAZO Y EQUIPAMIENTO DEL EDIFICIO DE VENTANILLA ÚNICA DE COMERCIO EXTERIOR DE NICARAGUA EN MANAGUA</b>	<b>1,183,842.00</b>	<b>1,183,693.50</b>	<b>148.50</b>
Donaciones Externas	1,183,842.00	1,183,693.50	148.50
<b>AMPLIACIÓN Y EQUIPAMIENTO DEL LABORATORIO EPIDEMIOLOGICO EN SILAIS LEÓN - Atención Pandemia COVID 19</b>	<b>250,000.00</b>	<b>177,989.02</b>	<b>72,010.98</b>
Préstamos Externos	250,000.00	177,989.02	72,010.98
<b>AMPLIACIÓN Y EQUIPAMIENTO DEL LABORATORIO EPIDEMIOLOGICO EN SILAIS RIVAS - Atención Pandemia COVID 19</b>	<b>205,000.00</b>	<b>148,324.72</b>	<b>56,675.28</b>
Préstamos Externos	205,000.00	148,324.72	56,675.28
<b>CONSTRUCCIÓN Y EQUIPAMIENTO DEL LABORATORIO EPIDEMIOLOGICO EN SILAIS BOACO - Atención Pandemia COVID 19</b>	<b>155,000.00</b>	<b>111,243.72</b>	<b>43,756.28</b>
Préstamos Externos	155,000.00	111,243.72	43,756.28
<b>AMPLIACIÓN Y EQUIPAMIENTO DEL LABORATORIO EPIDEMIOLOGICO EN SILAIS MANAGUA - Atención Pandemia COVID 19</b>	<b>195,000.00</b>	<b>139,055.10</b>	<b>55,944.90</b>
Préstamos Externos	195,000.00	139,055.10	55,944.90
<b>CONSTRUCCIÓN Y EQUIPAMIENTO DE LA UNIDAD DE CUIDADOS INTENSIVOS DEL HOSPITAL DEPARTAMENTAL JOSÉ NIEBOROWSKY EN BOACO - Atención Pandemia COVID 19</b>	<b>1,150,000.00</b>	<b>834,326.65</b>	<b>315,673.35</b>
Préstamos Externos	1,150,000.00	834,326.65	315,673.35
<b>MEJORAMIENTO Y EQUIPAMIENTO DEL AREA DE UNIDAD DE CUIDADOS INTENSIVOS DEL HOSPITAL REGIONAL ASUNCIÓN EN JUIGALPA, CHONTALES - Atención Pandemia COVID 19</b>	<b>740,000.00</b>	<b>545,094.62</b>	<b>194,905.38</b>
Préstamos Externos	740,000.00	545,094.62	194,905.38
<b>AMPLIACIÓN Y EQUIPAMIENTO DE LA UNIDAD DE CUIDADOS INTENSIVOS DEL HOSPITAL REGIONAL SAN JUAN DE DIOS EN ESTELÍ - Atención Pandemia COVID 19</b>	<b>520,000.00</b>	<b>378,229.22</b>	<b>141,770.78</b>

## Cuadro No. 20

Gobierno de la República de Nicaragua

Ministerio de Hacienda y Crédito Público

## EJECUCIÓN DEL PROGRAMA DE INVERSIÓN PÚBLICA

Fecha:

10/10/2022

Hora:

16:57:58

Ejercicio Presupuestario

: 2022

Mes Inicial

: Enero

Mes Final Septiembre

Moneda

: CÓRDOBA

Descripción	Presupuesto Actualizado (A)	Devengado Acumulado (B)	Saldo por Devengar (A - B)
Préstamos Externos	520,000.00	378,229.22	141,770.78
<b>MEJORAMIENTO Y EQUIPAMIENTO DE LA UNIDAD DE CUIDADOS INTENSIVOS DEL HOSPITAL DEPARTAMENTAL AMISTAD JAPÓN NICARAGUA EN GRANADA - Atención Pandemia COVID 19</b>	<b>3,900,000.00</b>	<b>2,881,212.03</b>	<b>1,018,787.97</b>
Préstamos Externos	3,900,000.00	2,881,212.03	1,018,787.97
<b>MEJORAMIENTO Y EQUIPAMIENTO DEL ÁREA DE EMERGENCIA DEL HOSPITAL DEPARTAMENTAL VICTORIA MOTTA EN JINOTEGA - Atención Pandemia COVID 19</b>	<b>3,500,000.00</b>	<b>2,584,561.51</b>	<b>915,438.49</b>
Préstamos Externos	3,500,000.00	2,584,561.51	915,438.49
<b>CONSTRUCCIÓN Y EQUIPAMIENTO DE LA UNIDAD DE CUIDADOS INTENSIVOS DEL HOSPITAL PRIMARIO CARLOS CENTENO EN SIUNA, RACCN - Atención Pandemia COVID 19</b>	<b>725,000.00</b>	<b>545,094.62</b>	<b>179,905.38</b>
Préstamos Externos	725,000.00	545,094.62	179,905.38
<b>CONSTRUCCION Y EQUIPAMIENTO DE LA UNIDAD DE CUIDADOS INTENSIVOS DEL HOSPITAL DEPARTAMENTAL JUAN ANTONIO BRENES EN SOMOTO, MADRIZ - Atención Pandemia COVID 19</b>	<b>890,000.00</b>	<b>648,920.92</b>	<b>241,079.08</b>
Préstamos Externos	890,000.00	648,920.92	241,079.08
<b>AMPLIACIÓN Y EQUIPAMIENTO DEL ÁREA DE EMERGENCIA DEL HOSPITAL DEPARTAMENTAL ALEMÁN NICARAGÜENSE EN MANAGUA - Atención Pandemia COVID 19</b>	<b>2,100,000.00</b>	<b>1,564,826.99</b>	<b>535,173.01</b>
Préstamos Externos	2,100,000.00	1,564,826.99	535,173.01
<b>MEJORAMIENTO Y EQUIPAMIENTO DEL ÁREA DE EMERGENCIA DEL HOSPITAL DEPARTAMENTAL HUMBERTO ALVARADO EN MASAYA - Atención Pandemia COVID 19</b>	<b>2,950,000.00</b>	<b>2,163,688.94</b>	<b>786,311.06</b>
Préstamos Externos	2,950,000.00	2,163,688.94	786,311.06
<b>MEJORAMIENTO Y EQUIPAMIENTO DEL AREA DE EMERGENCIA DEL HOSPITAL DEPARTAMENTAL LUIS FELIPE MONCADA EN SAN CARLOS, RÍO SAN JUAN - Atención Pandemia COVID 19</b>	<b>1,020,000.00</b>	<b>760,164.64</b>	<b>259,835.36</b>
Préstamos Externos	1,020,000.00	760,164.64	259,835.36
<b>MEJORAMIENTO Y EQUIPAMIENTO DEL HOSPITAL PRIMARIO JACINTO HERNÁNDEZ EN NUEVA GUINEA, RACCS - Atención Pandemia COVID 19</b>	<b>1,000,000.00</b>	<b>747,187.39</b>	<b>252,812.61</b>
Préstamos Externos	1,000,000.00	747,187.39	252,812.61
<b>AMPLIACIÓN Y EQUIPAMIENTO DE LA UNIDAD DE CUIDADOS INTENSIVOS DEL HOSPITAL MANOLO MORALES EN MANAGUA - Atención Pandemia COVID 19</b>	<b>700,000.00</b>	<b>520,991.95</b>	<b>179,008.05</b>
Préstamos Externos	700,000.00	520,991.95	179,008.05
<b>CONSTRUCCION Y EQUIPAMIENTO DE PLANTA DE PRODUCCIÓN Y TRANSFORMACIÓN DE PRODUCTOS APÍCOLAS EN EL CENTRO TECNOLÓGICO ARLEN SIU, EL SAUCE (NIC Solidaria)</b>	<b>3,600,000.00</b>	<b>0.00</b>	<b>3,600,000.00</b>
Préstamos Externos	3,600,000.00	0.00	3,600,000.00
<b>MEJORAMIENTO DE CAMINOS PRODUCTIVOS A NIVEL NACIONAL (NIC Solidaria)</b>	<b>158,980,000.00</b>	<b>0.00</b>	<b>158,980,000.00</b>
Préstamos Externos	158,980,000.00	0.00	158,980,000.00

## Cuadro No. 20

Gobierno de la República de Nicaragua

Ministerio de Hacienda y Crédito Público

## EJECUCIÓN DEL PROGRAMA DE INVERSIÓN PÚBLICA

Fecha:  
10/10/2022  
Hora:  
16:57:58

Ejercicio Presupuestario

: 2022

Mes Inicial

: Enero

Mes Final Septiembre

Moneda

: CÓRDOBA

Descripción	Presupuesto Actualizado (A)	Devengado Acumulado (B)	Saldo por Devengar (A - B)
<b>MEJORAMIENTO DE CAMINOS PRODUCTIVOS EN LA REGIÓN CENTRO, RACCN Y RACCS</b>	<b>251,494,469.54</b>	<b>239,836,999.11</b>	<b>11,657,470.43</b>
Préstamos Externos	251,494,469.54	239,836,999.11	11,657,470.43
<b>REHABILITACIÓN DE CAMINOS AFECTADOS POR LOS HURACANES ETA E IOTA EN EL NORTE Y CARIBE DE NICARAGUA</b>	<b>3,689,900.00</b>	<b>1,287,576.47</b>	<b>2,402,323.53</b>
Préstamos Externos	3,689,900.00	1,287,576.47	2,402,323.53
<b>CONSTRUCCIÓN Y REHABILITACIÓN DE VIVIENDAS AFECTADAS POR LOS HURACANES ETA E IOTA A NIVEL NACIONAL</b>	<b>3,000,000.00</b>	<b>2,999,999.87</b>	<b>0.13</b>
Préstamos Externos	3,000,000.00	2,999,999.87	0.13
<b>Ministerio de Fomento, Industria y Comercio</b>	<b>2,598,796.00</b>	<b>77,198.40</b>	<b>2,521,597.60</b>
<b>REEMPLAZO DE MURO PERIMETRAL Y CASETA DE VIGILANCIA DE LOS LABORATORIOS LABAL Y LANAMET EN MANAGUA</b>	<b>2,598,796.00</b>	<b>77,198.40</b>	<b>2,521,597.60</b>
Rentas del Tesoro	2,598,796.00	77,198.40	2,521,597.60
<b>Ministerio de Educación</b>	<b>1,032,433,209.58</b>	<b>447,433,018.16</b>	<b>585,000,191.42</b>
<b>MEJORAMIENTO DE CENTROS DE EDUCACIÓN PRIMARIA A NIVEL NACIONAL</b>	<b>16,363,458.00</b>	<b>16,363,457.29</b>	<b>0.71</b>
Rentas del Tesoro Alivio	16,363,458.00	16,363,457.29	0.71
<b>MEJORAMIENTO Y EQUIPAMIENTO DEL CENTRO ESCOLAR VIRGEN DEL CARMEN EN BLUEFIELDS</b>	<b>24,861,305.00</b>	<b>24,861,304.02</b>	<b>0.98</b>
Rentas del Tesoro Alivio	24,861,305.00	24,861,304.02	0.98
<b>MEJORAMIENTO Y EQUIPAMIENTO DEL CENTRO ESCOLAR SAN JOSÉ EN EL TORTUGUERO</b>	<b>26,851,840.00</b>	<b>26,851,837.52</b>	<b>2.48</b>
Rentas del Tesoro Alivio	26,851,840.00	26,851,837.52	2.48
<b>MEJORAMIENTO Y EQUIPAMIENTO DEL CENTRO ESCOLAR DEYLING OLIVAR BETANCOURT EN NUEVA GUINEA</b>	<b>31,658,879.00</b>	<b>28,729,850.79</b>	<b>2,929,028.21</b>
Rentas del Tesoro Alivio	31,658,879.00	28,729,850.79	2,929,028.21
<b>MEJORAMIENTO Y EQUIPAMIENTO DE LOS SISTEMAS DE AGUA, SANEAMIENTO E HIGIENE EN CENTROS ESCOLARES DE LA REGIÓN PACÍFICO SUR</b>	<b>82,390,201.00</b>	<b>35,610,987.95</b>	<b>46,779,213.05</b>
Préstamos Externos	82,390,201.00	35,610,987.95	46,779,213.05
<b>MEJORAMIENTO Y EQUIPAMIENTO DE LOS SISTEMAS DE AGUA, SANEAMIENTO E HIGIENE EN CENTROS ESCOLARES DE LA REGIÓN PACÍFICO NORTE</b>	<b>53,364,484.58</b>	<b>32,371,846.27</b>	<b>20,992,638.31</b>
Préstamos Externos	53,364,484.58	32,371,846.27	20,992,638.31
<b>MEJORAMIENTO Y EQUIPAMIENTO DE LOS SISTEMAS DE AGUA, SANEAMIENTO E HIGIENE EN CENTROS ESCOLARES DE LA REGIÓN CENTRO NORTE</b>	<b>29,944,789.00</b>	<b>0.00</b>	<b>29,944,789.00</b>
Préstamos Externos	29,944,789.00	0.00	29,944,789.00
<b>MEJORAMIENTO Y EQUIPAMIENTO DEL CENTRO ESCOLAR JOSÉ DOLORES ESTRADA EN MATEARE</b>	<b>15,558,838.00</b>	<b>2,645,505.57</b>	<b>12,913,332.43</b>
Rentas del Tesoro Alivio	15,558,838.00	2,645,505.57	12,913,332.43
<b>MEJORAMIENTO Y EQUIPAMIENTO DEL CENTRO ESCOLAR FRANCISCO CORDERO EN DIRIAMBÁ</b>	<b>7,016,104.00</b>	<b>1,159,528.83</b>	<b>5,856,575.17</b>

## Cuadro No. 20

Gobierno de la República de Nicaragua

Ministerio de Hacienda y Crédito Público

## EJECUCIÓN DEL PROGRAMA DE INVERSIÓN PÚBLICA

Fecha:

10/10/2022

Hora:

16:57:58

Ejercicio Presupuestario

: 2022

Mes Inicial

: Enero

Mes Final Septiembre

Moneda

: CÓRDOBA

Descripción	Presupuesto Actualizado (A)	Devengado Acumulado (B)	Saldo por Devengar (A - B)
Rentas del Tesoro Alivio	7,016,104.00	1,159,528.83	5,856,575.17
<b>MEJORAMIENTO Y EQUIPAMIENTO DEL CENTRO ESCOLAR RUBÉN DARÍO EN KUKRA HILL</b>	<b>1,599,015.00</b>	<b>0.00</b>	<b>1,599,015.00</b>
Rentas del Tesoro Alivio	1,599,015.00	0.00	1,599,015.00
<b>MEJORAMIENTO Y EQUIPAMIENTO DEL CENTRO ESCOLAR SAN CRISTÓBAL (NEVER OPORTA) EN SAN MIGUELITO</b>	<b>20,219,500.00</b>	<b>2,307,222.54</b>	<b>17,912,277.46</b>
Rentas del Tesoro Alivio	20,219,500.00	2,307,222.54	17,912,277.46
<b>MEJORAMIENTO Y EQUIPAMIENTO DEL CENTRO ESCOLAR HÉROES Y MÁRTIRES EN EL RAMA</b>	<b>50,000.00</b>	<b>0.00</b>	<b>50,000.00</b>
Rentas del Tesoro Alivio	50,000.00	0.00	50,000.00
<b>MEJORAMIENTO Y EQUIPAMIENTO DEL CENTRO ESCOLAR VILLA AUSTRIA EN EL RAMA</b>	<b>60,000.00</b>	<b>0.00</b>	<b>60,000.00</b>
Rentas del Tesoro Alivio	60,000.00	0.00	60,000.00
<b>MEJORAMIENTO Y EQUIPAMIENTO DEL CENTRO ESCOLAR MIXTA TECOLOSTOTE EN SAN LORENZO</b>	<b>11,377,177.00</b>	<b>0.00</b>	<b>11,377,177.00</b>
Rentas del Tesoro Alivio	11,377,177.00	0.00	11,377,177.00
<b>MEJORAMIENTO Y EQUIPAMIENTO DEL CENTRO ESCOLAR SALOMÓN IBARRA MAYORGA EN SAN MARCOS</b>	<b>11,260,878.00</b>	<b>2,313,914.04</b>	<b>8,946,963.96</b>
Rentas del Tesoro Alivio	11,260,878.00	2,313,914.04	8,946,963.96
<b>MEJORAMIENTO Y EQUIPAMIENTO DEL CENTRO ESCOLAR REYNA SOFÍA EN POSOLTEGA</b>	<b>15,244,168.00</b>	<b>3,690,572.35</b>	<b>11,553,595.65</b>
Rentas del Tesoro Alivio	15,244,168.00	3,690,572.35	11,553,595.65
<b>MEJORAMIENTO Y EQUIPAMIENTO DEL CENTRO ESCOLAR ENRIQUE TIERNO GALVÁN EN JUIGALPA</b>	<b>50,000.00</b>	<b>0.00</b>	<b>50,000.00</b>
Rentas del Tesoro Alivio	50,000.00	0.00	50,000.00
<b>MEJORAMIENTO Y EQUIPAMIENTO DEL CENTRO ESCOLAR CRISTO REDENTOR EN EL CORAL</b>	<b>1,832,064.00</b>	<b>0.00</b>	<b>1,832,064.00</b>
Rentas del Tesoro Alivio	1,832,064.00	0.00	1,832,064.00
<b>MEJORAMIENTO Y EQUIPAMIENTO DEL CENTRO ESCOLAR SOTERO RODRIGUEZ EN ESTELÍ</b>	<b>50,000.00</b>	<b>0.00</b>	<b>50,000.00</b>
Rentas del Tesoro Alivio	50,000.00	0.00	50,000.00
<b>MEJORAMIENTO Y EQUIPAMIENTO DEL CENTRO ESCOLAR CARLOS FONSECA EN CIUDAD SANDINO</b>	<b>13,217,445.00</b>	<b>0.00</b>	<b>13,217,445.00</b>
Rentas del Tesoro Alivio	13,217,445.00	0.00	13,217,445.00
<b>MEJORAMIENTO Y EQUIPAMIENTO DEL CENTRO ESCOLAR SALAMAJI EN SAN FERNANDO</b>	<b>60,000.00</b>	<b>0.00</b>	<b>60,000.00</b>
Rentas del Tesoro Alivio	60,000.00	0.00	60,000.00
<b>MEJORAMIENTO Y EQUIPAMIENTO DEL CENTRO ESCOLAR LA PAZ DEL TUMA EN JINOTEGA</b>	<b>60,000.00</b>	<b>0.00</b>	<b>60,000.00</b>
Rentas del Tesoro Alivio	60,000.00	0.00	60,000.00
<b>REEMPLAZO Y EQUIPAMIENTO DEL CENTRO ESCOLAR CON PRIMARIA MULTIGRADO CLAUDIA MARÍA ÁLVAREZ EN SANTA LUCÍA</b>	<b>8,918,629.00</b>	<b>2,096,169.57</b>	<b>6,822,459.43</b>
Rentas del Tesoro Alivio	8,918,629.00	2,096,169.57	6,822,459.43
<b>REEMPLAZO Y EQUIPAMIENTO DEL CENTRO ESCOLAR CON PRIMARIA MULTIGRADO LOS ÁNGELES EN EL VIEJO</b>	<b>50,000.00</b>	<b>0.00</b>	<b>50,000.00</b>

## Cuadro No. 20

Gobierno de la República de Nicaragua

Ministerio de Hacienda y Crédito Público

## EJECUCIÓN DEL PROGRAMA DE INVERSIÓN PÚBLICA

Fecha:

10/10/2022

Hora:

16:57:58

Ejercicio Presupuestario

: 2022

Mes Inicial

: Enero

Mes Final Septiembre

Moneda

: CÓRDOBA

Descripción	Presupuesto Actualizado (A)	Devengado Acumulado (B)	Saldo por Devengar (A - B)
Rentas del Tesoro Alivio	50,000.00	0.00	50,000.00
<b>REEMPLAZO Y EQUIPAMIENTO DEL CENTRO ESCOLAR CON PRIMARIA MULTIGRADO RIGOBERTO LÓPEZ PÉREZ EN POSOLTEGA</b>	<b>9,058,779.00</b>	<b>2,176,575.33</b>	<b>6,882,203.67</b>
Rentas del Tesoro Alivio	9,058,779.00	2,176,575.33	6,882,203.67
<b>REEMPLAZO Y EQUIPAMIENTO DEL CENTRO ESCOLAR CON PRIMARIA MULTIGRADO JUAN SANTA MARÍA EN SAN JOSÉ DE BOCAY</b>	<b>60,000.00</b>	<b>0.00</b>	<b>60,000.00</b>
Rentas del Tesoro Alivio	60,000.00	0.00	60,000.00
<b>REEMPLAZO Y EQUIPAMIENTO DEL CENTRO ESCOLAR CON PRIMARIA MULTIGRADO SAN FRANCISCO N°2 EN SAN JOSÉ DE BOCAY</b>	<b>2,000,000.00</b>	<b>0.00</b>	<b>2,000,000.00</b>
Rentas del Tesoro Alivio	2,000,000.00	0.00	2,000,000.00
<b>REEMPLAZO Y EQUIPAMIENTO DEL CENTRO ESCOLAR CON PRIMARIA MULTIGRADO SAN JOSÉ EN SAN JOSÉ DE BOCAY</b>	<b>1,347,322.00</b>	<b>0.00</b>	<b>1,347,322.00</b>
Rentas del Tesoro Alivio	1,347,322.00	0.00	1,347,322.00
<b>REEMPLAZO Y EQUIPAMIENTO DEL CENTRO ESCOLAR CON PRIMARIA MULTIGRADO LA CONCEPCIÓN EN LEÓN</b>	<b>50,000.00</b>	<b>0.00</b>	<b>50,000.00</b>
Rentas del Tesoro Alivio	50,000.00	0.00	50,000.00
<b>REEMPLAZO Y EQUIPAMIENTO DEL CENTRO ESCOLAR CON PRIMARIA MULTIGRADO SAN RAMÓN EN PALACAGÜINA</b>	<b>9,727,310.00</b>	<b>0.00</b>	<b>9,727,310.00</b>
Rentas del Tesoro Alivio	9,727,310.00	0.00	9,727,310.00
<b>REEMPLAZO Y EQUIPAMIENTO DEL CENTRO ESCOLAR CON PRIMARIA MULTIGRADO MIGUEL LARREYNAGA EN SAN FRANCISCO LIBRE</b>	<b>12,485,170.00</b>	<b>1,673,000.33</b>	<b>10,812,169.67</b>
Rentas del Tesoro Alivio	12,485,170.00	1,673,000.33	10,812,169.67
<b>REEMPLAZO Y EQUIPAMIENTO DEL CENTRO ESCOLAR CON PRIMARIA MULTIGRADO PROFESOR DENIS LUMBI EN ESQUIPULAS</b>	<b>9,728,051.00</b>	<b>518,366.24</b>	<b>9,209,684.76</b>
Rentas del Tesoro Alivio	9,728,051.00	518,366.24	9,209,684.76
<b>REEMPLAZO Y EQUIPAMIENTO DEL CENTRO ESCOLAR CON PRIMARIA MULTIGRADO GERMÁN POMARES ORDÓÑEZ EN RANCHO GRANDE</b>	<b>50,000.00</b>	<b>0.00</b>	<b>50,000.00</b>
Rentas del Tesoro Alivio	50,000.00	0.00	50,000.00
<b>REEMPLAZO Y EQUIPAMIENTO DEL CENTRO ESCOLAR CON PRIMARIA MULTIGRADO SAN LUIS EN LAGUNA DE PERLAS</b>	<b>1,135,219.00</b>	<b>0.00</b>	<b>1,135,219.00</b>
Rentas del Tesoro Alivio	1,135,219.00	0.00	1,135,219.00
<b>REEMPLAZO Y EQUIPAMIENTO DEL CENTRO ESCOLAR CON PRIMARIA MULTIGRADO LA MANTEQUILLA EN MORRITO</b>	<b>50,000.00</b>	<b>0.00</b>	<b>50,000.00</b>
Rentas del Tesoro Alivio	50,000.00	0.00	50,000.00
<b>REEMPLAZO Y EQUIPAMIENTO DEL CENTRO ESCOLAR CON PRIMARIA MULTIGRADO EL ZAPOTE EN TOLA</b>	<b>12,606,943.00</b>	<b>2,669,448.72</b>	<b>9,937,494.28</b>
Rentas del Tesoro Alivio	12,606,943.00	2,669,448.72	9,937,494.28



## Cuadro No. 20

Gobierno de la República de Nicaragua

Ministerio de Hacienda y Crédito Público

## EJECUCIÓN DEL PROGRAMA DE INVERSIÓN PÚBLICA

Fecha:

10/10/2022

Hora:

16:57:58

Ejercicio Presupuestario

: 2022

Mes Inicial

: Enero

Mes Final Septiembre

Moneda

: CÓRDOBA

Descripción	Presupuesto Actualizado (A)	Devengado Acumulado (B)	Saldo por Devengar (A - B)
<b>REEMPLAZO Y EQUIPAMIENTO DEL CENTRO ESCOLAR CON PRIMARIA MULTIGRADO LOS MANGOS EN ROSITA</b>	<b>88,502.00</b>	<b>0.00</b>	<b>88,502.00</b>
Rentas del Tesoro Alivio	88,502.00	0.00	88,502.00
<b>REEMPLAZO Y EQUIPAMIENTO DEL CENTRO ESCOLAR CON PRIMARIA MULTIGRADO SAN SEBASTIÁN EN NUEVA GUINEA</b>	<b>102,138.00</b>	<b>0.00</b>	<b>102,138.00</b>
Rentas del Tesoro Alivio	102,138.00	0.00	102,138.00
<b>MEJORAMIENTO Y EQUIPAMIENTO DEL CENTRO ESCOLAR JOSÉ DE LA CRUZ MENA EN GRANADA</b>	<b>50,000.00</b>	<b>0.00</b>	<b>50,000.00</b>
Rentas del Tesoro Alivio	50,000.00	0.00	50,000.00
<b>MEJORAMIENTO Y EQUIPAMIENTO DEL COLEGIO DEL PODER CIUDADANO ESPAÑA EN MANAGUA</b>	<b>60,000.00</b>	<b>0.00</b>	<b>60,000.00</b>
Rentas del Tesoro Alivio	60,000.00	0.00	60,000.00
<b>MEJORAMIENTO Y EQUIPAMIENTO DEL COLEGIO DOUGLAS LÓPEZ NIÑO EN MANAGUA</b>	<b>60,000.00</b>	<b>0.00</b>	<b>60,000.00</b>
Rentas del Tesoro Alivio	60,000.00	0.00	60,000.00
<b>MEJORAMIENTO Y EQUIPAMIENTO DEL CENTRO ESCOLAR HUMBERTO AGUILAR EN LA CONCEPCIÓN</b>	<b>50,000.00</b>	<b>0.00</b>	<b>50,000.00</b>
Rentas del Tesoro Alivio	50,000.00	0.00	50,000.00
<b>MEJORAMIENTO Y EQUIPAMIENTO DEL CENTRO ESCOLAR PROFESORA FRANCISCA GARCÍA N°1 EN SAN ISIDRO, MATAGALPA</b>	<b>60,000.00</b>	<b>0.00</b>	<b>60,000.00</b>
Rentas del Tesoro Alivio	60,000.00	0.00	60,000.00
<b>MEJORAMIENTO Y EQUIPAMIENTO DEL CENTRO ESCOLAR MONSEÑOR MADRIGAL EN CIUDAD ANTIGUA, NUEVA SEGOVIA</b>	<b>3,510,421.00</b>	<b>0.00</b>	<b>3,510,421.00</b>
Rentas del Tesoro Alivio	3,510,421.00	0.00	3,510,421.00
<b>MEJORAMIENTO Y EQUIPAMIENTO DEL CENTRO ESCOLAR MIGUEL LARREYNAGA EN RIVAS</b>	<b>50,000.00</b>	<b>0.00</b>	<b>50,000.00</b>
Rentas del Tesoro Alivio	50,000.00	0.00	50,000.00
<b>MEJORAMIENTO Y EQUIPAMIENTO DEL CENTRO ESCOLAR CICLO BÁSICO REPÚBLICA DE ECUADOR EN SAN RAFAEL DEL SUR</b>	<b>3,304,758.00</b>	<b>0.00</b>	<b>3,304,758.00</b>
Rentas del Tesoro Alivio	3,304,758.00	0.00	3,304,758.00
<b>MEJORAMIENTO Y EQUIPAMIENTO DEL CENTRO ESCOLAR BARRILETE DE COLORES EN MANAGUA</b>	<b>2,000,000.00</b>	<b>0.00</b>	<b>2,000,000.00</b>
Rentas del Tesoro Alivio	2,000,000.00	0.00	2,000,000.00
<b>MEJORAMIENTO DE INSTITUTOS DE SECUNDARIA A NIVEL NACIONAL</b>	<b>82,869,508.00</b>	<b>75,592,955.54</b>	<b>7,276,552.46</b>
Rentas del Tesoro Alivio	82,869,508.00	75,592,955.54	7,276,552.46
<b>MEJORAMIENTO DE CENTROS EMBLEMATICOS DE SECUNDARIA A NIVEL NACIONAL</b>	<b>52,543,457.00</b>	<b>52,543,456.62</b>	<b>0.38</b>
Rentas del Tesoro Alivio	52,543,457.00	52,543,456.62	0.38
<b>MEJORAMIENTO DEL CENTRO ESCOLAR PEDRO JOAQUÍN CHAMORRO EN SAN MARCOS</b>	<b>31,279,329.00</b>	<b>31,279,328.30</b>	<b>0.70</b>
Rentas del Tesoro Alivio	31,279,329.00	31,279,328.30	0.70

## Cuadro No. 20

Gobierno de la República de Nicaragua

Ministerio de Hacienda y Crédito Público

## EJECUCIÓN DEL PROGRAMA DE INVERSIÓN PÚBLICA

Fecha:  
10/102022  
Hora:  
16:57 58

Ejercicio Presupuestario

: 2022

Mes Inicial

: Enero

Mes Final Septiembre

Moneda

: CÓRDOBA

Descripción	Presupuesto Actualizado (A)	Devengado Acumulado (B)	Saldo por Devengar (A - B)
<b>MEJORAMIENTO Y EQUIPAMIENTO DEL CENTRO ESCOLAR JUAN FRANCISCO SANG EN PRINZAPOLKA, RACCN</b>	<b>9,236,588.00</b>	<b>9,162,936.71</b>	<b>73,651.29</b>
Préstamos Externos	9,236,588.00	9,162,936.71	73,651.29
<b>MEJORAMIENTO Y EQUIPAMIENTO DEL CENTRO ESCOLAR JOSELIN MERCADO EN WASPAM, RACCN</b>	<b>9,825,739.00</b>	<b>9,742,130.05</b>	<b>83,608.95</b>
Préstamos Externos	9,825,739.00	9,742,130.05	83,608.95
<b>MEJORAMIENTO Y EQUIPAMIENTO DEL CENTRO ESCOLAR ANDRÉS CASTRO EN WASPAM, RACCN</b>	<b>3,392,852.00</b>	<b>3,357,010.09</b>	<b>35,841.91</b>
Préstamos Externos	3,392,852.00	3,357,010.09	35,841.91
<b>MEJORAMIENTO Y EQUIPAMIENTO DEL CENTRO ESCOLAR SIMEON WALLS EN PRINZAPOLKA , RACCN</b>	<b>6,103,179.00</b>	<b>6,026,252.25</b>	<b>76,926.75</b>
Préstamos Externos	6,103,179.00	6,026,252.25	76,926.75
<b>MEJORAMIENTO Y EQUIPAMIENTO DEL CENTRO ESCOLAR MIGUEL LARREYNAGA EN SAN MIGUELITO, RÍO SAN JUAN</b>	<b>5,539,801.00</b>	<b>5,487,188.40</b>	<b>52,612.60</b>
Préstamos Externos	5,539,801.00	5,487,188.40	52,612.60
<b>MEJORAMIENTO Y EQUIPAMIENTO DEL CENTRO ESCOLAR RIGOBERTO LÓPEZ PÉREZ EN EL SAUCE, LEÓN</b>	<b>7,274,009.00</b>	<b>7,207,898.69</b>	<b>66,110.31</b>
Préstamos Externos	7,274,009.00	7,207,898.69	66,110.31
<b>MEJORAMIENTO Y EQUIPAMIENTO DEL CENTRO ESCOLAR SANTA MARTHA N°1 EN ACOYAPA, CHONTALES</b>	<b>5,533,569.00</b>	<b>5,482,526.05</b>	<b>51,042.95</b>
Préstamos Externos	5,533,569.00	5,482,526.05	51,042.95
<b>MEJORAMIENTO Y EQUIPAMIENTO DEL CENTRO ESCOLAR LUXEMBURGO EN MANAGUA</b>	<b>50,000.00</b>	<b>0.00</b>	<b>50,000.00</b>
Rentas del Tesoro Alivio	50,000.00	0.00	50,000.00
<b>MEJORAMIENTO Y EQUIPAMIENTO DEL INSTITUTO PRIMERO DE MAYO EN MANAGUA</b>	<b>60,000.00</b>	<b>0.00</b>	<b>60,000.00</b>
Rentas del Tesoro Alivio	60,000.00	0.00	60,000.00
<b>MEJORAMIENTO Y EQUIPAMIENTO DEL CENTRO ESCOLAR CON SECUNDARIA A DISTANCIA MAESTRO TEODORO RODRÍGUEZ EN LA TRINIDAD</b>	<b>19,636,436.00</b>	<b>4,792,364.72</b>	<b>14,844,071.28</b>
Rentas del Tesoro Alivio	19,636,436.00	4,792,364.72	14,844,071.28
<b>MEJORAMIENTO Y EQUIPAMIENTO DEL CENTRO ESCOLAR CON SECUNDARIA A DISTANCIA LA CEICA EN ESTELÍ</b>	<b>16,591,599.00</b>	<b>6,899,393.98</b>	<b>9,692,205.02</b>
Rentas del Tesoro Alivio	16,591,599.00	6,899,393.98	9,692,205.02
<b>MEJORAMIENTO Y EQUIPAMIENTO DE CENTRO ESCOLAR CON SECUNDARIA A DISTANCIA SAN FRANCISCO EN MUELLE DE LOS BUEYES</b>	<b>18,526,375.00</b>	<b>2,098,179.63</b>	<b>16,428,195.37</b>
Rentas del Tesoro Alivio	18,526,375.00	2,098,179.63	16,428,195.37
<b>MEJORAMIENTO Y EQUIPAMIENTO DEL INSTITUTO HERMANOS NARVÁEZ EN SANTA TERESA</b>	<b>60,000.00</b>	<b>0.00</b>	<b>60,000.00</b>
Rentas del Tesoro Alivio	60,000.00	0.00	60,000.00
<b>CONSTRUCCIÓN DE CANCHA DEPORTIVA EN EL CENTRO ESCOLAR PABLO HURTADO N°1 EN SAN PEDRO DE LÓVAGO</b>	<b>50,000.00</b>	<b>0.00</b>	<b>50,000.00</b>
Rentas del Tesoro Alivio	50,000.00	0.00	50,000.00

## Cuadro No. 20

Gobierno de la República de Nicaragua

Ministerio de Hacienda y Crédito Público

## EJECUCIÓN DEL PROGRAMA DE INVERSIÓN PÚBLICA

Fecha:

10/10/2022

Hora:

16:57:58

Ejercicio Presupuestario

: 2022

Mes Inicial

: Enero

Mes Final Septiembre

Moneda

: CÓRDOBA

Descripción	Presupuesto Actualizado (A)	Devengado Acumulado (B)	Saldo por Devengar (A - B)
<b>CONSTRUCCIÓN DE CANCHA DEPORTIVA EN EL CENTRO ESCOLAR ANGELA SILES EN SAN RAFAEL DEL NORTE</b>	<b>50,000.00</b>	<b>0.00</b>	<b>50,000.00</b>
Rentas del Tesoro Alivio	50,000.00	0.00	50,000.00
<b>MEJORAMIENTO Y EQUIPAMIENTO DEL INSTITUTO NACIONAL 12 DE OCTUBRE EN WASPAM</b>	<b>60,000.00</b>	<b>0.00</b>	<b>60,000.00</b>
Rentas del Tesoro Alivio	60,000.00	0.00	60,000.00
<b>MEJORAMIENTO Y EQUIPAMIENTO DEL CENTRO ESCOLAR SANTOS DEL PILAR EN SIUNA</b>	<b>60,000.00</b>	<b>0.00</b>	<b>60,000.00</b>
Rentas del Tesoro Alivio	60,000.00	0.00	60,000.00
<b>MEJORAMIENTO Y EQUIPAMIENTO DEL CENTRO ESCOLAR MARCELINA PERALTA EN QUEZALGUAQUE</b>	<b>12,367,666.00</b>	<b>3,312,930.25</b>	<b>9,054,735.75</b>
Rentas del Tesoro Alivio	12,367,666.00	3,312,930.25	9,054,735.75
<b>MEJORAMIENTO Y EQUIPAMIENTO DEL INSTITUTO MONSEÑOR VICTOR MANUEL SOTO GUTIÉRREZ EN CHICHIGALPA</b>	<b>60,000.00</b>	<b>0.00</b>	<b>60,000.00</b>
Rentas del Tesoro Alivio	60,000.00	0.00	60,000.00
<b>MEJORAMIENTO Y EQUIPAMIENTO DEL INSTITUTO NACIONAL 21 DE JUNIO EN SANTO TOMÁS, CHONTALES</b>	<b>364,072.00</b>	<b>0.00</b>	<b>364,072.00</b>
Rentas del Tesoro Alivio	364,072.00	0.00	364,072.00
<b>MEJORAMIENTO Y EQUIPAMIENTO DEL CENTRO ESCOLAR EL COYOLAR EN SAN SEBASTIÁN DE YALÍ</b>	<b>50,000.00</b>	<b>0.00</b>	<b>50,000.00</b>
Rentas del Tesoro Alivio	50,000.00	0.00	50,000.00
<b>MEJORAMIENTO Y EQUIPAMIENTO DEL CENTRO ESCOLAR CHIQUILISTAGUA EN MANAGUA</b>	<b>50,000.00</b>	<b>0.00</b>	<b>50,000.00</b>
Rentas del Tesoro Alivio	50,000.00	0.00	50,000.00
<b>MEJORAMIENTO Y EQUIPAMIENTO DEL COLEGIO LOS CEDROS EN VILLA EL CARMEN</b>	<b>50,000.00</b>	<b>0.00</b>	<b>50,000.00</b>
Rentas del Tesoro Alivio	50,000.00	0.00	50,000.00
<b>MEJORAMIENTO Y EQUIPAMIENTO DEL COLEGIO CARLOS FONSECA AMADOR EN MANAGUA</b>	<b>50,000.00</b>	<b>0.00</b>	<b>50,000.00</b>
Rentas del Tesoro Alivio	50,000.00	0.00	50,000.00
<b>MEJORAMIENTO Y EQUIPAMIENTO DEL CENTRO ESCOLAR LOS RAMOS EN ALTAGRACIA</b>	<b>4,301,200.00</b>	<b>0.00</b>	<b>4,301,200.00</b>
Rentas del Tesoro Alivio	4,301,200.00	0.00	4,301,200.00
<b>MEJORAMIENTO Y EQUIPAMIENTO DEL INSTITUTO NACIONAL ELVIS DÍAZ ROMERO EN MANAGUA</b>	<b>10,818,424.00</b>	<b>10,818,423.98</b>	<b>0.02</b>
Rentas del Tesoro Alivio	10,818,424.00	10,818,423.98	0.02
<b>MEJORAMIENTO Y EQUIPAMIENTO DEL CENTRO ESCOLAR SAN JOAQUÍN DE LAS JAGÜITAS EN MANAGUA</b>	<b>10,216,364.00</b>	<b>0.00</b>	<b>10,216,364.00</b>
Donaciones Externas	10,216,364.00	0.00	10,216,364.00
<b>MEJORAMIENTO Y EQUIPAMIENTO DEL INSTITUTO MANUEL SALVADOR GUADAMUZ GONZÁLEZ EN CAMOAPA</b>	<b>10,216,364.00</b>	<b>0.00</b>	<b>10,216,364.00</b>
Donaciones Externas	10,216,364.00	0.00	10,216,364.00
<b>MEJORAMIENTO Y EQUIPAMIENTO DE LA ESCUELA PEDRO OROZCO EN TERRABONA, MATAGALPA</b>	<b>10,216,365.00</b>	<b>0.00</b>	<b>10,216,365.00</b>
Donaciones Externas	10,216,365.00	0.00	10,216,365.00

## Cuadro No. 20

Gobierno de la República de Nicaragua

Ministerio de Hacienda y Crédito Público

## EJECUCIÓN DEL PROGRAMA DE INVERSIÓN PÚBLICA

Fecha:

10/10/2022

Hora:

16:57 58

Ejercicio Presupuestario

: 2022

Mes Inicial

: Enero

Mes Final Septiembre

Moneda

: CÓRDOBA

Descripción	Presupuesto Actualizado (A)	Devengado Acumulado (B)	Saldo por Devengar (A - B)
<b>MEJORAMIENTO Y EQUIPAMIENTO DEL INSTITUTO AUGUSTO CÉSAR SANDINO EN SAN MIGUELITO</b>	<b>10,216,364.00</b>	<b>0.00</b>	<b>10,216,364.00</b>
Donaciones Externas	10,216,364.00	0.00	10,216,364.00
<b>MEJORAMIENTO Y EQUIPAMIENTO DEL CENTRO ESCOLAR DIRIANGÉN EN MACUELIZO, NUEVA SEGOVIA</b>	<b>10,216,364.00</b>	<b>0.00</b>	<b>10,216,364.00</b>
Donaciones Externas	10,216,364.00	0.00	10,216,364.00
<b>MEJORAMIENTO Y EQUIPAMIENTO DEL INSTITUTO NACIONAL RAFAEL MARÍA FABRETTO EN SAN JOSÉ DE CUSMAPA</b>	<b>10,216,364.00</b>	<b>0.00</b>	<b>10,216,364.00</b>
Donaciones Externas	10,216,364.00	0.00	10,216,364.00
<b>MEJORAMIENTO Y EQUIPAMIENTO DEL CENTRO ESCOLAR EL DORADO EN JINOTEGA</b>	<b>10,216,364.00</b>	<b>0.00</b>	<b>10,216,364.00</b>
Donaciones Externas	10,216,364.00	0.00	10,216,364.00
<b>MEJORAMIENTO Y EQUIPAMIENTO DEL CENTRO ESCOLAR KITRIZ EN WIWILÍ DE JINOTEGA</b>	<b>10,216,364.00</b>	<b>0.00</b>	<b>10,216,364.00</b>
Donaciones Externas	10,216,364.00	0.00	10,216,364.00
<b>MEJORAMIENTO Y EQUIPAMIENTO DEL CENTRO ESCOLAR EL NARANJO 24 DE AGOSTO EN WASLALA</b>	<b>10,216,364.00</b>	<b>0.00</b>	<b>10,216,364.00</b>
Donaciones Externas	10,216,364.00	0.00	10,216,364.00
<b>MEJORAMIENTO Y EQUIPAMIENTO DEL INSTITUTO NOEL VARGAS CASTRO EN SANTA MARÍA DE PANTASMA</b>	<b>10,216,364.00</b>	<b>0.00</b>	<b>10,216,364.00</b>
Donaciones Externas	10,216,364.00	0.00	10,216,364.00
<b>MEJORAMIENTO Y EQUIPAMIENTO DEL INSTITUTO RUBÉN DARÍO EN POSOLTEGA</b>	<b>10,216,364.00</b>	<b>0.00</b>	<b>10,216,364.00</b>
Donaciones Externas	10,216,364.00	0.00	10,216,364.00
<b>MEJORAMIENTO Y EQUIPAMIENTO DE PREESCOLARES A NIVEL NACIONAL</b>	<b>103,305,600.00</b>	<b>23,967,398.20</b>	<b>79,338,201.80</b>
Donaciones Externas	103,305,600.00	23,967,398.20	79,338,201.80
<b>MEJORAMIENTO Y EQUIPAMIENTO DEL CENTRO ESCOLAR RAFAELA HERRERA EN NAGAROTE</b>	<b>10,058,021.00</b>	<b>2,883,457.34</b>	<b>7,174,563.66</b>
Rentas del Tesoro Alivio	10,058,021.00	2,883,457.34	7,174,563.66
<b>REEMPLAZO Y EQUIPAMIENTO DE LA ESCUELA DE EDUCACIÓN ESPECIAL MELANIA LACAYO AGUIRRE EN MASAYA</b>	<b>739,600.00</b>	<b>739,600.00</b>	<b>0.00</b>
Donaciones Externas	739,600.00	739,600.00	0.00
<b>MEJORAMIENTO Y EQUIPAMIENTO DE LA ESCUELA NORMAL GREGORIO AGUILAR BAREA EN JUIGALPA</b>	<b>3,470,140.00</b>	<b>0.00</b>	<b>3,470,140.00</b>
Donaciones Externas	3,470,140.00	0.00	3,470,140.00
<b>MEJORAMIENTO Y EQUIPAMIENTO DE LA ESCUELA NORMAL GRAN DUCADO DE LUXEMBURGO EN PUERTO CABEZAS</b>	<b>9,716,392.00</b>	<b>0.00</b>	<b>9,716,392.00</b>
Donaciones Externas	9,716,392.00	0.00	9,716,392.00
<b>MEJORAMIENTO Y EQUIPAMIENTO DE LA ESCUELA NORMAL 8 DE OCTUBRE EN BLUEFIELDS</b>	<b>13,186,526.00</b>	<b>0.00</b>	<b>13,186,526.00</b>
Donaciones Externas	13,186,526.00	0.00	13,186,526.00
<b>MEJORAMIENTO Y EQUIPAMIENTO DE LA ESCUELA NORMAL JOSÉ MARTÍ EN MATAGALPA</b>	<b>6,940,280.00</b>	<b>0.00</b>	<b>6,940,280.00</b>

## Cuadro No. 20

Gobierno de la República de Nicaragua

Ministerio de Hacienda y Crédito Público

## EJECUCIÓN DEL PROGRAMA DE INVERSIÓN PÚBLICA

Fecha:  
10/10/2022  
Hora:  
16:57:58

Ejercicio Presupuestario

: 2022

Mes Inicial

: Enero

Mes Final Septiembre

Moneda

: CÓRDOBA

Descripción	Presupuesto Actualizado (A)	Devengado Acumulado (B)	Saldo por Devengar (A - B)
Donaciones Externas	6,940,280.00	0.00	6,940,280.00
<b>MEJORAMIENTO Y EQUIPAMIENTO DE LA ESCUELA NORMAL ALESIO BLANDÓN JUÁREZ EN MANAGUA</b>	<b>12,492,503.00</b>	<b>0.00</b>	<b>12,492,503.00</b>
Donaciones Externas	12,492,503.00	0.00	12,492,503.00
<b>MEJORAMIENTO Y EQUIPAMIENTO DE LA ESCUELA NORMAL RICARDO MORALES AVILÉS EN JINOTEPE</b>	<b>7,634,308.00</b>	<b>0.00</b>	<b>7,634,308.00</b>
Donaciones Externas	7,634,308.00	0.00	7,634,308.00
<b>MEJORAMIENTO Y EQUIPAMIENTO DE LA ESCUELA NORMAL DARWIN VALLECILLO QUINTANILLA EN CHINANDEGA</b>	<b>6,246,252.00</b>	<b>0.00</b>	<b>6,246,252.00</b>
Donaciones Externas	6,246,252.00	0.00	6,246,252.00
<b>MEJORAMIENTO Y EQUIPAMIENTO DE LA ESCUELA NORMAL MIRNA MAIRENA GUADAMUZ EN ESTELÍ</b>	<b>9,716,392.00</b>	<b>0.00</b>	<b>9,716,392.00</b>
Donaciones Externas	9,716,392.00	0.00	9,716,392.00
<b>Ministerio de Transporte e Infraestructura</b>	<b>9,704,321,754.24</b>	<b>9,124,175,732.13</b>	<b>580,146,022.11</b>
<b>REHABILITACIÓN DE ESPIGON ROCOSO Y DIQUE DE ARENA EN EL PUERTO CORINTO</b>	<b>5,000,000.00</b>	<b>4,999,803.00</b>	<b>197.00</b>
Rentas del Tesoro	5,000,000.00	4,999,803.00	197.00
<b>CONSTRUCCIÓN DEL PUERTO DE BLUEFIELDS</b>	<b>7,025,900.96</b>	<b>6,482,110.53</b>	<b>543,790.43</b>
Rentas del Tesoro	7,025,900.96	6,482,110.53	543,790.43
<b>MEJORAMIENTO DEL TRAMO DE CARRETERA SAN SEBASTIÁN DE YALÍ - CONDEGA</b>	<b>150,326,649.00</b>	<b>150,079,395.50</b>	<b>247,253.50</b>
Rentas del Tesoro	392,442.00	246,660.00	145,782.00
Préstamos Externos	149,934,207.00	149,832,735.50	101,471.50
<b>MEJORAMIENTO DEL CAMINO SAN FRANCISCO LIBRE - LOS ZARZALES</b>	<b>191,566,382.00</b>	<b>191,566,252.60</b>	<b>129.40</b>
Rentas del Tesoro	1,598,239.00	1,598,111.72	127.28
Préstamos Externos	189,968,143.00	189,968,140.88	2.12
<b>MEJORAMIENTO DE LA CARRETERA ROSITA-BONANZA</b>	<b>629,733,098.00</b>	<b>629,733,094.48</b>	<b>3.52</b>
Rentas del Tesoro	21,984,339.00	21,984,336.79	2.21
Préstamos Externos	607,748,759.00	607,748,757.69	1.31
<b>MEJORAMIENTO DEL CAMINO EMPALME ESQUIPULAS - EMPALME SAN DIONISIO</b>	<b>153,011,548.00</b>	<b>153,010,067.45</b>	<b>1,480.55</b>
Rentas del Tesoro	1,417,852.00	1,416,373.47	1,478.53
Préstamos Externos	151,593,696.00	151,593,693.98	2.02
<b>CONSTRUCCIÓN DE OBRAS DE SEGURIDAD VIAL EN LAS CARRETERAS DE NICARAGUA</b>	<b>239,597,240.00</b>	<b>217,191,737.92</b>	<b>22,405,502.08</b>
Rentas del Tesoro	10,000,000.00	4,456,066.74	5,543,933.26
Préstamos Externos	229,597,240.00	212,735,671.18	16,861,568.82
<b>CONSTRUCCIÓN DE LA CARRETERA TICUANTEPE - SANTO DOMINGO - SAN JUDAS - NEJAPA</b>	<b>80,651,363.80</b>	<b>2,136,915.72</b>	<b>78,514,448.08</b>

## Cuadro No. 20

Gobierno de la República de Nicaragua

Ministerio de Hacienda y Crédito Público

## EJECUCIÓN DEL PROGRAMA DE INVERSIÓN PÚBLICA

Fecha:  
10/10/2022  
Hora:  
16:57:58

Ejercicio Presupuestario

Mes Inicial

Moneda

: 2022

: Enero

: CÓRDOBA

Mes Final Septiembre

Descripción	Presupuesto Actualizado (A)	Devengado Acumulado (B)	Saldo por Devengar (A - B)
Rentas del Tesoro	80,650,363.80	2,136,915.72	78,513,448.08
Préstamos Externos	1,000.00	0.00	1,000.00
<b>MEJORAMIENTO DEL CAMINO EL BOQUETE - SANTA ANA EN LOS MUNICIPIOS DE EL CRUCERO Y VILLA CARLOS FONSECA</b>	<b>22,773,536.00</b>	<b>0.00</b>	<b>22,773,536.00</b>
Rentas del Tesoro	22,773,536.00	0.00	22,773,536.00
<b>MEJORAMIENTO DEL CAMINO QUILALÍ - EMPALME PANALÍ - WIWILÍ DE NUEVA SEGOVIA</b>	<b>196,725,435.96</b>	<b>187,658,573.21</b>	<b>9,066,862.75</b>
Rentas del Tesoro	151,185,700.03	142,118,837.64	9,066,862.39
Préstamos Externos	45,539,735.93	45,539,735.57	0.36
<b>MEJORAMIENTO DEL CAMINO EL JICARO - MURRA EN EL DEPARTAMENTO DE NUEVA SEGOVIA</b>	<b>104,689,797.00</b>	<b>104,689,796.49</b>	<b>0.51</b>
Rentas del Tesoro	0.00	0.00	0.00
Préstamos Externos	104,689,797.00	104,689,796.49	0.51
<b>MEJORAMIENTO DEL ACCESO A LA CIUDAD DE CHINANDEGA</b>	<b>734,875,668.00</b>	<b>734,875,666.53</b>	<b>1.47</b>
Rentas del Tesoro	31,758,795.00	31,758,793.68	1.32
Préstamos Externos	703,116,873.00	703,116,872.85	0.15
<b>MEJORAMIENTO DEL CAMINO LA CALAMIDAD - EMPALME MASIGÜE</b>	<b>50,000.00</b>	<b>0.00</b>	<b>50,000.00</b>
Rentas del Tesoro	50,000.00	0.00	50,000.00
<b>MEJORAMIENTO DE LA CARRETERA RÍO BLANCO - BOCANA DE PAÍWAS</b>	<b>22,728,606.81</b>	<b>22,728,606.48</b>	<b>0.33</b>
Préstamos Externos	22,728,606.81	22,728,606.48	0.33
<b>CONSTRUCCIÓN DEL PUENTE MULUKUKÚ</b>	<b>50,000.00</b>	<b>0.00</b>	<b>50,000.00</b>
Préstamos Externos	50,000.00	0.00	50,000.00
<b>CONSTRUCCIÓN DEL PUENTE PRINZAPOLKA</b>	<b>50,000.00</b>	<b>0.00</b>	<b>50,000.00</b>
Préstamos Externos	50,000.00	0.00	50,000.00
<b>MEJORAMIENTO DE LA CARRETERA ROSITA- PUERTO CABEZAS EN LA REGIÓN AUTÓNOMA DE LA COSTA CARIBE NORTE</b>	<b>1,895,918,282.98</b>	<b>1,895,918,276.29</b>	<b>6.69</b>
Rentas del Tesoro	18,617,137.00	18,617,133.16	3.84
Préstamos Externos	1,877,301,145.98	1,877,301,143.13	2.85
<b>MEJORAMIENTO DEL CAMINO LA ESPERANZA - WAPI - EL TORTUGUERO</b>	<b>102,755,315.69</b>	<b>101,737,422.79</b>	<b>1,017,892.90</b>
Rentas del Tesoro	39,777,956.61	38,760,063.71	1,017,892.90
Préstamos Externos	62,977,359.08	62,977,359.08	0.00
<b>MEJORAMIENTO DEL CAMINO ESTELÍ-EL ACEITUNO-EL SAUCE</b>	<b>252,204,168.00</b>	<b>251,988,202.19</b>	<b>215,965.81</b>
Rentas del Tesoro	2,282,290.00	2,066,325.97	215,964.03
Préstamos Externos	249,921,878.00	249,921,876.22	1.78

## Cuadro No. 20

Gobierno de la República de Nicaragua

Ministerio de Hacienda y Crédito Público

## EJECUCIÓN DEL PROGRAMA DE INVERSIÓN PÚBLICA

Fecha:  
10/10/2022  
Hora:  
16:57:58

Ejercicio Presupuestario

: 2022

Mes Inicial

: Enero

Mes Final Septiembre

Moneda

: CÓRDOBA

Descripción	Presupuesto Actualizado (A)	Devengado Acumulado (B)	Saldo por Devengar (A - B)
<b>MEJORAMIENTO DE LA CARRETERA MUY MUY - MATIGUÁS - RÍO BLANCO</b>	<b>19,066,355.10</b>	<b>19,002,151.79</b>	<b>64,203.31</b>
Rentas del Tesoro	3,267,207.00	3,203,003.76	64,203.24
Préstamos Externos	15,799,148.10	15,799,148.03	0.07
<b>CONSTRUCCIÓN DEL PUENTE LABÚ</b>	<b>50,000.00</b>	<b>0.00</b>	<b>50,000.00</b>
Préstamos Externos	50,000.00	0.00	50,000.00
<b>CONSTRUCCIÓN DEL PUENTE LISAWÉ</b>	<b>50,000.00</b>	<b>0.00</b>	<b>50,000.00</b>
Préstamos Externos	50,000.00	0.00	50,000.00
<b>MEJORAMIENTO DEL CAMINO MACUELIZO - SANTA MARÍA EN EL DEPARTAMENTO DE NUEVA SEGOVIA</b>	<b>114,663,059.26</b>	<b>114,311,440.88</b>	<b>351,618.38</b>
Rentas del Tesoro	614,194.12	262,576.98	351,617.14
Préstamos Externos	114,048,865.14	114,048,863.90	1.24
<b>MEJORAMIENTO DEL CAMINO EL COMEJÉN - WASLALA</b>	<b>10,599,197.64</b>	<b>10,599,197.64</b>	<b>0.00</b>
Rentas del Tesoro	352,016.22	352,016.22	0.00
Préstamos Externos	10,247,181.42	10,247,181.42	0.00
<b>CONSTRUCCIÓN DEL PUENTE WIWILÍ</b>	<b>279,345,876.80</b>	<b>279,319,355.03</b>	<b>26,521.77</b>
Rentas del Tesoro	2,422,211.62	2,395,689.93	26,521.69
Préstamos Externos	276,923,665.18	276,923,665.10	0.08
<b>AMPLIACIÓN DE LA CARRETERA SAPOÁ - PEÑAS BLANCAS</b>	<b>93,203,543.00</b>	<b>92,962,789.82</b>	<b>240,753.18</b>
Rentas del Tesoro	1,220,056.00	979,303.52	240,752.48
Préstamos Externos	91,983,487.00	91,983,486.30	0.70
<b>MEJORAMIENTO DEL CAMINO EMPALME EL REGADÍO - SAN JUAN DE LIMAY EN EL DEPARTAMENTO DE ESTELÍ</b>	<b>10,448,615.00</b>	<b>10,001,946.56</b>	<b>446,668.44</b>
Rentas del Tesoro	50,000.00	0.00	50,000.00
Préstamos Externos	10,398,615.00	10,001,946.56	396,668.44
<b>MEJORAMIENTO DEL CAMINO OCHOMOGO-LAS SALINAS ENTRE LOS MUNICIPIOS DE NANDAIME Y TOLA</b>	<b>153,630,704.00</b>	<b>137,838,314.76</b>	<b>15,792,389.24</b>
Rentas del Tesoro	1,198,821.00	1,091,234.27	107,586.73
Préstamos Externos	152,431,883.00	136,747,080.49	15,684,802.51
<b>MEJORAMIENTO DEL CAMINO CÁRDENAS - COLÓN</b>	<b>18,673,626.31</b>	<b>14,324,130.03</b>	<b>4,349,496.28</b>
Préstamos Externos	18,673,626.31	14,324,130.03	4,349,496.28
<b>MEJORAMIENTO DEL CAMINO LAS VUELTAS - LAS CRUCES ENTRE LOS MUNICIPIOS DE EL JÍCARO Y QUILALÍ</b>	<b>20,889,211.00</b>	<b>20,637,520.37</b>	<b>251,690.63</b>
Rentas del Tesoro	251,690.00	0.00	251,690.00
Préstamos Externos	20,637,521.00	20,637,520.37	0.63

## Cuadro No. 20

Gobierno de la República de Nicaragua

Ministerio de Hacienda y Crédito Público

## EJECUCIÓN DEL PROGRAMA DE INVERSIÓN PÚBLICA

Fecha:  
10/10/2022  
Hora:  
16:57:58

Ejercicio Presupuestario

: 2022

Mes Inicial

: Enero

Mes Final Septiembre

Moneda

: CÓRDOBA

Descripción	Presupuesto Actualizado (A)	Devengado Acumulado (B)	Saldo por Devengar (A - B)
<b>CONSTRUCCIÓN DE LA CARRETERA LITORAL DEL PACÍFICO ENTRE LOS DEPARTAMENTOS DE MANAGUA, CARAZO Y RIVAS</b>	<b>50,000.00</b>	<b>0.00</b>	<b>50,000.00</b>
Rentas del Tesoro	50,000.00	0.00	50,000.00
<b>MEJORAMIENTO DE LA CARRETERA LA GARITA - ROTONDA EL COYOTEPE ENTRE LOS MUNICIPIOS DE MANAGUA Y MASAYA</b>	<b>115,467,358.00</b>	<b>114,851,075.93</b>	<b>616,282.07</b>
Rentas del Tesoro	6,481,051.00	5,864,769.72	616,281.28
Préstamos Externos	108,986,307.00	108,986,306.21	0.79
<b>CONSTRUCCIÓN DE OBRAS DE ADAPTACIÓN AL CAMBIO CLIMÁTICO EN TRAMOS VULNERABLES DE LA RED VIAL NACIONAL</b>	<b>279,100,659.60</b>	<b>150,095,925.79</b>	<b>129,004,733.81</b>
Rentas del Tesoro	71,758.60	71,758.60	0.00
Préstamos Externos	279,028,901.00	150,024,167.19	129,004,733.81
<b>CONSTRUCCIÓN DE LA CIRCUNVALACIÓN DE LA CIUDAD DE CORINTO</b>	<b>50,000.00</b>	<b>0.00</b>	<b>50,000.00</b>
Rentas del Tesoro	50,000.00	0.00	50,000.00
<b>MEJORAMIENTO DEL CAMINO SAN JOSÉ DE CUSMAPA - EL TABURETE ENTRE SAN JOSÉ DE CUSMAPA Y SAN JUAN DE LIMAY</b>	<b>7,089,327.00</b>	<b>6,110,134.55</b>	<b>979,192.45</b>
Préstamos Externos	7,089,327.00	6,110,134.55	979,192.45
<b>MEJORAMIENTO DEL CAMINO CIUDAD ANTIGUA - TELPANECA ENTRE LOS DEPARTAMENTOS DE NUEVA SEGOVIA Y MADRIZ</b>	<b>3,034,767.00</b>	<b>3,034,766.42</b>	<b>0.58</b>
Rentas del Tesoro	3,034,767.00	3,034,766.42	0.58
<b>MEJORAMIENTO DEL CAMINO EL JICARO - LA MIA ENTRE EL JÍCARO Y JALAPA</b>	<b>5,416,247.00</b>	<b>4,584,153.30</b>	<b>832,093.70</b>
Préstamos Externos	5,416,247.00	4,584,153.30	832,093.70
<b>MEJORAMIENTO DEL CAMINO COLÓN - PAPATURRO - SAN PANTO ENTRE LOS MUNICIPIOS DE CÁRDENAS Y SAN CARLOS</b>	<b>1,891,560.04</b>	<b>0.00</b>	<b>1,891,560.04</b>
Rentas del Tesoro	1,891,560.04	0.00	1,891,560.04
<b>CONSTRUCCIÓN DE LA CIRCUNVALACIÓN DE LA CIUDAD DE MATAGALPA</b>	<b>5,316,996.00</b>	<b>4,737,679.98</b>	<b>579,316.02</b>
Préstamos Externos	5,316,996.00	4,737,679.98	579,316.02
<b>AMPLIACIÓN DE LA CARRETERA EMPALME TELICA - EMPALME SAN ISIDRO</b>	<b>6,013,120.00</b>	<b>6,013,120.00</b>	<b>0.00</b>
Rentas del Tesoro	6,013,120.00	6,013,120.00	0.00
<b>REEMPLAZO DEL PUENTE TEUSTEPE EN EL DEPARTAMENTO DE BOACO</b>	<b>60,000,000.00</b>	<b>52,059,717.04</b>	<b>7,940,282.96</b>
Rentas del Tesoro	60,000,000.00	52,059,717.04	7,940,282.96
<b>AMPLIACIÓN DE LA CARRETERA CATARINA - MASATEPE - SAN MARCOS - LAS ESQUINAS</b>	<b>7,103,507.00</b>	<b>5,818,521.15</b>	<b>1,284,985.85</b>
Préstamos Externos	7,103,507.00	5,818,521.15	1,284,985.85
<b>MEJORAMIENTO DEL CAMINO MINA EL LIMON - EMPALME MAYOCUNDA ENTRE LOS MUNICIPIOS DE VILLANUEVA Y LARREYNAGA</b>	<b>6,373,306.00</b>	<b>5,420,257.88</b>	<b>953,048.12</b>



## Cuadro No. 20

Gobierno de la República de Nicaragua

Ministerio de Hacienda y Crédito Público

## EJECUCIÓN DEL PROGRAMA DE INVERSIÓN PÚBLICA

Fecha:  
10/10/2022  
Hora:  
16:57:58

Ejercicio Presupuestario

: 2022

Mes Inicial

: Enero

Mes Final Septiembre

Moneda

: CÓRDOBA

Descripción	Presupuesto Actualizado (A)	Devengado Acumulado (B)	Saldo por Devengar (A - B)
Préstamos Externos	6,373,306.00	5,420,257.88	953,048.12
<b>MEJORAMIENTO DEL CAMINO LA AZUCENA - LOS CHILES EN EL MUNICIPIO DE SAN CARLOS</b>	<b>2,096,038.00</b>	<b>2,096,037.08</b>	<b>0.92</b>
Rentas del Tesoro	2,096,038.00	2,096,037.08	0.92
<b>MEJORAMIENTO DEL CAMINO SAN NICOLÁS - SANTA ROSA DEL PEÑÓN ENTRE LOS DEPARTAMENTOS DE ESTELÍ Y LEÓN</b>	<b>3,549,346.00</b>	<b>3,549,345.07</b>	<b>0.93</b>
Rentas del Tesoro	3,549,346.00	3,549,345.07	0.93
<b>MEJORAMIENTO DEL CAMINO SAN SEBASTIÁN DE YALÍ - LA RICA</b>	<b>5,311,491.00</b>	<b>3,540,993.76</b>	<b>1,770,497.24</b>
Rentas del Tesoro	5,311,491.00	3,540,993.76	1,770,497.24
<b>MEJORAMIENTO DEL CAMINO JUIGALPA - PUERTO DIAZ EN EL MUNICIPIO DE JUIGALPA</b>	<b>3,905,424.00</b>	<b>3,905,423.03</b>	<b>0.97</b>
Rentas del Tesoro	3,905,424.00	3,905,423.03	0.97
<b>MEJORAMIENTO DEL CAMINO SAN RAMÓN - EMPALME EL JOBO - EMPALME EL BONETE EN EL DEPARTAMENTO DE MATAGALPA</b>	<b>9,665,567.00</b>	<b>9,665,566.86</b>	<b>0.14</b>
Rentas del Tesoro	9,665,567.00	9,665,566.86	0.14
<b>MEJORAMIENTO DE CAMINOS CON ADOQUÍN</b>	<b>120,000,000.00</b>	<b>91,500,430.93</b>	<b>28,499,569.07</b>
Rentas del Tesoro	120,000,000.00	91,500,430.93	28,499,569.07
<b>MEJORAMIENTO DE LA CARRETERA SIUNA - ROSITA</b>	<b>1,095,149,873.00</b>	<b>1,095,149,869.31</b>	<b>3.69</b>
Rentas del Tesoro	22,220,889.00	22,220,888.09	0.91
Préstamos Externos	1,072,928,984.00	1,072,928,981.22	2.78
<b>MEJORAMIENTO DE LA CARRETERA EMPALME COSIGÜINA - POTOSÍ EN EL MUNICIPIO DE EL VIEJO</b>	<b>450,292,291.00</b>	<b>408,248,270.19</b>	<b>42,044,020.81</b>
Rentas del Tesoro	3,747,983.00	3,747,950.85	32.15
Préstamos Externos	446,544,308.00	404,500,319.34	42,043,988.66
<b>AMPLIACIÓN DE LA CARRETERA TIPITAPA - SAN BENITO</b>	<b>171,180,675.00</b>	<b>171,179,739.23</b>	<b>935.77</b>
Rentas del Tesoro	4,196,031.00	4,195,097.45	933.55
Préstamos Externos	166,984,644.00	166,984,641.78	2.22
<b>AMPLIACIÓN DE LA CARRETERA EMPALME LAS FLORES - CATARINA - GUANACASTE</b>	<b>334,269,977.00</b>	<b>330,231,328.19</b>	<b>4,038,648.81</b>
Rentas del Tesoro	6,117,158.00	2,078,510.27	4,038,647.73
Préstamos Externos	328,152,819.00	328,152,817.92	1.08
<b>MEJORAMIENTO DEL CAMINO SAN JOSE DE LOS REMATES - LA CAÑADA EN EL DEPARTAMENTO DE BOACO</b>	<b>40,351,592.00</b>	<b>40,351,590.76</b>	<b>1.24</b>
Rentas del Tesoro	779,029.00	779,028.74	0.26
Préstamos Externos	39,572,563.00	39,572,562.02	0.98
<b>MEJORAMIENTO DEL CAMINO CUAPA - LA LIBERTAD EN EL DEPARTAMENTO DE CHONTALES</b>	<b>143,403,107.00</b>	<b>143,073,476.78</b>	<b>329,630.22</b>
Rentas del Tesoro	3,322,450.00	2,992,821.74	329,628.26

## Cuadro No. 20

Gobierno de la República de Nicaragua

Ministerio de Hacienda y Crédito Público

## EJECUCIÓN DEL PROGRAMA DE INVERSIÓN PÚBLICA

Fecha:

10/10/2022

Hora:

16:57:58

Ejercicio Presupuestario

: 2022

Mes Inicial

: Enero

Mes Final Septiembre

Moneda

: CÓRDOBA

Descripción	Presupuesto Actualizado (A)	Devengado Acumulado (B)	Saldo por Devengar (A - B)
Préstamos Externos	140,080,657.00	140,080,655.04	1.96
<b>MEJORAMIENTO DEL CAMINO EMPALME WANAWANA - SAN PEDRO DEL NORTE EN EL MUNICIPIO DE BOCANA DE PAIWAS</b>	<b>234,160,671.29</b>	<b>234,160,662.91</b>	<b>8.38</b>
Rentas del Tesoro	3,291,700.00	3,291,693.80	6.20
Préstamos Externos	230,868,971.29	230,868,969.11	2.18
<b>CONSTRUCCIÓN DE LA CARRETERA MASACHAPA - EL TRÁNSITO - SALINAS GRANDES - PONELOYA</b>	<b>13,950,898.00</b>	<b>13,950,897.22</b>	<b>0.78</b>
Rentas del Tesoro	13,950,898.00	13,950,897.22	0.78
<b>MEJORAMIENTO DE LA CARRETERA EL NARANJAL - EMPALME DE MOSS - WASPÁM EN LA REGIÓN AUTÓNOMA DE LA COSTA CARIBE NORTE</b>	<b>16,486,686.00</b>	<b>16,486,685.43</b>	<b>0.57</b>
Rentas del Tesoro	16,486,686.00	16,486,685.43	0.57
<b>MEJORAMIENTO DEL CAMINO ALTAGRACIA - LA FLOR - LA CONCEPCIÓN EN LA ISLA DE OMETEPE</b>	<b>1,555,541.00</b>	<b>1,555,540.84</b>	<b>0.16</b>
Rentas del Tesoro	1,555,541.00	1,555,540.84	0.16
<b>MEJORAMIENTO DEL CAMINO EL ARENAL - LA SULTANA - VALLE LA LAGUNA - LOS ROBLES EN EL MUNICIPIO DE JINOTEGA</b>	<b>2,830,516.00</b>	<b>2,830,515.70</b>	<b>0.30</b>
Rentas del Tesoro	2,830,516.00	2,830,515.70	0.30
<b>MEJORAMIENTO DEL CAMINO NANDAIME - LA PITA - EL ASTILLERO</b>	<b>7,813,357.00</b>	<b>5,208,904.20</b>	<b>2,604,452.80</b>
Rentas del Tesoro	7,813,357.00	5,208,904.20	2,604,452.80
<b>MEJORAMIENTO DEL CAMINO BOACO - LA AURORA - EL LUNAL - EMPALME SAN DIONISIO</b>	<b>8,072,440.00</b>	<b>6,209,568.76</b>	<b>1,862,871.24</b>
Rentas del Tesoro	8,072,440.00	6,209,568.76	1,862,871.24
<b>MEJORAMIENTO DEL CAMINO BOOM SIRPI (BILWI) - EMPALME MOSS EN LA REGIÓN AUTÓNOMA DE LA COSTA CARIBE NORTE</b>	<b>8,391,121.00</b>	<b>5,122,861.14</b>	<b>3,268,259.86</b>
Rentas del Tesoro	8,391,121.00	5,122,861.14	3,268,259.86
<b>REEMPLAZO DEL PUENTE SAN BARTOLO SOBRE EL TRAMO QUILALÍ - PANALÍ - WIWILÍ DE NUEVA SEGOVIA</b>	<b>60,000,000.00</b>	<b>45,247,111.63</b>	<b>14,752,888.37</b>
Rentas del Tesoro	60,000,000.00	45,247,111.63	14,752,888.37
<b>CONSTRUCCION DE CIRCUNVALACION EN LA CIUDAD DE RÍO BLANCO</b>	<b>194,864,401.00</b>	<b>194,832,970.26</b>	<b>31,430.74</b>
Rentas del Tesoro	66,707,617.00	66,676,186.56	31,430.44
Préstamos Externos	128,156,784.00	128,156,783.70	0.30
<b>AMPLIACIÓN DE LA CARRETERA CHINANDEGA - SOMOTILLO</b>	<b>11,248,044.00</b>	<b>8,652,341.26</b>	<b>2,595,702.74</b>
Rentas del Tesoro	11,248,044.00	8,652,341.26	2,595,702.74
<b>AMPLIACIÓN DE LA CARRETERA MATEARE - EMPALME IZAPA</b>	<b>5,535,799.00</b>	<b>3,988,287.85</b>	<b>1,547,511.15</b>
Rentas del Tesoro	5,535,799.00	3,988,287.85	1,547,511.15
<b>CONSTRUCCIÓN DE OBRAS DE MEJORAMIENTO VIAL EN EL TRAMO PORTEZUELO - ROTONDA LAS MERCEDES, PANAMERICANA NORTE</b>	<b>1,875,611.00</b>	<b>449,628.00</b>	<b>1,425,983.00</b>

## Cuadro No. 20

Gobierno de la República de Nicaragua

Ministerio de Hacienda y Crédito Público

## EJECUCIÓN DEL PROGRAMA DE INVERSIÓN PÚBLICA

Fecha:

10/10/2022

Hora:

16:57:58

Ejercicio Presupuestario

: 2022

Mes Inicial

: Enero

Mes Final Septiembre

Moneda

: CÓRDOBA

Descripción	Presupuesto Actualizado (A)	Devengado Acumulado (B)	Saldo por Devengar (A - B)
Rentas del Tesoro	1,875,611.00	449,628.00	1,425,983.00
<b>AMPLIACIÓN DE LA CARRETERA EMPALME SEBACO - MATAGALPA</b>	<b>6,735,562.00</b>	<b>4,478,774.36</b>	<b>2,256,787.64</b>
Rentas del Tesoro	6,735,562.00	4,478,774.36	2,256,787.64
<b>MEJORAMIENTO DEL CAMINO RÍO BLANCO - WASLALA EN LA REGIÓN AUTÓNOMA DE LA COSTA CARIBE NORTE</b>	<b>3,249,900.00</b>	<b>0.00</b>	<b>3,249,900.00</b>
Rentas del Tesoro	3,249,900.00	0.00	3,249,900.00
<b>CONSTRUCCION DEL CAMINO VILLANUEVA - SAN RAMÓN - LOS PANALES - EL SAUCE</b>	<b>7,442,811.00</b>	<b>4,961,873.96</b>	<b>2,480,937.04</b>
Rentas del Tesoro	7,442,811.00	4,961,873.96	2,480,937.04
<b>MEJORAMIENTO DEL CAMINO EMPALME LA TRANQUERA - PUEBLO NUEVO ENTRE LOS MUNICIPIOS DE SAN JUAN LIMAY Y PUEBLO NUEVO</b>	<b>0.00</b>	<b>0.00</b>	<b>0.00</b>
Préstamos Externos	0.00	0.00	0.00
<b>REVESTIMIENTO DE CARRETERAS</b>	<b>117,500,000.00</b>	<b>92,946,004.72</b>	<b>24,553,995.28</b>
Rentas del Tesoro	117,500,000.00	92,946,004.72	24,553,995.28
<b>REHABILITACIÓN DE CAMINOS INTERMUNICIPALES</b>	<b>397,026,238.00</b>	<b>350,780,916.00</b>	<b>46,245,322.00</b>
Rentas del Tesoro	397,026,238.00	350,780,916.00	46,245,322.00
<b>DRENAJE DE CAMINOS Y CARRETERAS</b>	<b>219,146,749.00</b>	<b>123,301,996.60</b>	<b>95,844,752.40</b>
Rentas del Tesoro	219,146,749.00	123,301,996.60	95,844,752.40
<b>Ministerio de Salud</b>	<b>3,260,569,156.00</b>	<b>1,920,778,337.16</b>	<b>1,339,790,818.84</b>
<b>MEJORAMIENTO Y EQUIPAMIENTO DE CENTROS DE MANTENIMIENTO DE EQUIPOS MÉDICOS A NIVEL NACIONAL</b>	<b>36,114,000.00</b>	<b>0.00</b>	<b>36,114,000.00</b>
Préstamos Externos	36,114,000.00	0.00	36,114,000.00
<b>CONSTRUCCION Y EQUIPAMIENTO DEL LABORATORIO EPIDEMIOLOGICO REGIONAL EN ESTELÍ</b>	<b>173,214,697.17</b>	<b>0.00</b>	<b>173,214,697.17</b>
Préstamos Externos	173,214,697.17	0.00	173,214,697.17
<b>CONSTRUCCIÓN Y EQUIPAMIENTO DE BODEGA REGIONAL DE INSUMOS EN EL CORREDOR SECO</b>	<b>106,597,415.26</b>	<b>0.00</b>	<b>106,597,415.26</b>
Préstamos Externos	106,597,415.26	0.00	106,597,415.26
<b>REEMPLAZO Y EQUIPAMIENTO DEL HOSPITAL PRIMARIO BELLO AMANECER DE QUILALÍ</b>	<b>13,951,368.47</b>	<b>6,027,613.88</b>	<b>7,923,754.59</b>
Préstamos Externos	13,951,368.47	6,027,613.88	7,923,754.59
<b>REEMPLAZO Y EQUIPAMIENTO DEL HOSPITAL PRIMARIO SAN JOSÉ DE MATIGUÁS</b>	<b>76,747,990.91</b>	<b>71,694,012.61</b>	<b>5,053,978.30</b>
Rentas del Tesoro Alivio	76,747,990.91	71,694,012.61	5,053,978.30
<b>REEMPLAZO Y EQUIPAMIENTO DEL HOSPITAL PRIMARIO FIDEL VENTURA EN WASLALA</b>	<b>113,780,764.91</b>	<b>0.00</b>	<b>113,780,764.91</b>
Préstamos Externos	113,780,764.91	0.00	113,780,764.91
<b>REEMPLAZO Y EQUIPAMIENTO DEL CENTRO DE SALUD FAMILIAR EMILIANO PÉREZ OBANDO EN BOCANA DE PAIWAS</b>	<b>4,204,556.71</b>	<b>0.00</b>	<b>4,204,556.71</b>

## Cuadro No. 20

Gobierno de la República de Nicaragua

Ministerio de Hacienda y Crédito Público

## EJECUCIÓN DEL PROGRAMA DE INVERSIÓN PÚBLICA

Fecha:

10/10/2022

Hora:

16:57 58



Ejercicio Presupuestario

Mes Inicial

Moneda

: 2022

: Enero

: CORDOBA

Mes Final Septiembre

Descripción	Presupuesto Actualizado (A)	Devengado Acumulado (B)	Saldo por Devengar (A - B)
Rentas del Tesoro Alivio	4,204,556.71	0.00	4,204,556.71
<b>REEMPLAZO Y EQUIPAMIENTO DEL HOSPITAL PRIMARIO EN WIWILÍ</b>	<b>217,534,711.36</b>	<b>0.00</b>	<b>217,534,711.36</b>
Préstamos Externos	217,534,711.36	0.00	217,534,711.36
<b>MEJORAMIENTO Y EQUIPAMIENTO DEL HOSPITAL PRIMARIO EN SAN JUAN DE LIMAY</b>	<b>606,065.07</b>	<b>606,064.66</b>	<b>0.41</b>
Préstamos Externos	606,065.07	606,064.66	0.41
<b>REEMPLAZO Y EQUIPAMIENTO DE LA CONSULTA EXTERNA DEL CENTRO DE SALUD FAMILIAR FÁTIMA PAVÓN EN LA TRINIDAD, ESTELÍ</b>	<b>204,188.00</b>	<b>204,187.99</b>	<b>0.01</b>
Préstamos Externos	204,188.00	204,187.99	0.01
<b>CONSTRUCCIÓN DE CASA MATERNA EN EL VIEJO, CHINANDEGA</b>	<b>3,894,973.72</b>	<b>3,351,681.71</b>	<b>543,292.01</b>
Préstamos Externos	3,894,973.72	3,351,681.71	543,292.01
<b>MEJORAMIENTO Y EQUIPAMIENTO DEL CENTRO DE SALUD ERNESTO HODGSON EN PUERTO CABEZAS, BILWI</b>	<b>13,334,687.14</b>	<b>0.00</b>	<b>13,334,687.14</b>
Rentas del Tesoro Alivio	10,000.00	0.00	10,000.00
Donaciones Externas	6,250,000.00	0.00	6,250,000.00
Préstamos Externos	7,074,687.14	0.00	7,074,687.14
<b>REEMPLAZO Y EQUIPAMIENTO DE CASA MATERNA EN PUEBLO NUEVO, ESTELÍ</b>	<b>9,556,660.12</b>	<b>6,032,497.54</b>	<b>3,524,162.58</b>
Préstamos Externos	9,556,660.12	6,032,497.54	3,524,162.58
<b>CONSTRUCCIÓN Y EQUIPAMIENTO DE HOSPITAL PRIMARIO EN NAGAROTE</b>	<b>1,180,606.90</b>	<b>1,179,606.90</b>	<b>1,000.00</b>
Rentas del Tesoro Alivio	1,180,606.90	1,179,606.90	1,000.00
<b>AMPLIACION Y EQUIPAMIENTO DEL AREA DE EMERGENCIA DEL HOSPITAL PRIMARIO ESTEBAN JAENZ EN BONANZA</b>	<b>32,407,702.39</b>	<b>29,504,181.71</b>	<b>2,903,520.68</b>
Rentas del Tesoro Alivio	32,407,702.39	29,504,181.71	2,903,520.68
<b>REEMPLAZO Y EQUIPAMIENTO DE CUBIERTA DE TECHO DEL HOSPITAL PRIMARIO ESTÉBAN JAENZ EN BONANZA</b>	<b>359,740.00</b>	<b>0.00</b>	<b>359,740.00</b>
Rentas del Tesoro Alivio	359,740.00	0.00	359,740.00
<b>REHABILITACIÓN Y EQUIPAMIENTO DE CUBIERTA DE TECHO DEL HOSPITAL PRIMARIO OSWALDO PADILLA DE WASPAM</b>	<b>7,077,703.82</b>	<b>4,306,295.82</b>	<b>2,771,408.00</b>
Rentas del Tesoro Alivio	7,077,703.82	4,306,295.82	2,771,408.00
<b>REHABILITACIÓN Y EQUIPAMIENTO DEL HOSPITAL PRIMARIO PRINZU PAWANKA EN PRINZAPOLKA</b>	<b>58,258,404.00</b>	<b>39,927,091.11</b>	<b>18,331,312.89</b>
Rentas del Tesoro Alivio	58,258,404.00	39,927,091.11	18,331,312.89
<b>REEMPLAZO Y EQUIPAMIENTO DEL PUESTO DE SALUD EN LA COMUNIDAD LA BARRA, PRINZAPOLKA</b>	<b>3,690,000.00</b>	<b>0.00</b>	<b>3,690,000.00</b>
Rentas del Tesoro Alivio	3,690,000.00	0.00	3,690,000.00
<b>REEMPLAZO Y EQUIPAMIENTO DEL PUESTO DE SALUD HAULOVER EN PRINZAPOLKA</b>	<b>15,491,040.51</b>	<b>13,116,278.34</b>	<b>2,374,762.17</b>
Rentas del Tesoro Alivio	15,491,040.51	13,116,278.34	2,374,762.17

## Cuadro No. 20

Gobierno de la República de Nicaragua

Ministerio de Hacienda y Crédito Público

## EJECUCIÓN DEL PROGRAMA DE INVERSIÓN PÚBLICA

Fecha:  
10/10/2022  
Hora:  
16:57:58

Ejercicio Presupuestario

: 2022

Mes Inicial

: Enero

Mes Final Septiembre

Moneda

: CÓRDOBA

Descripción	Presupuesto Actualizado (A)	Devengado Acumulado (B)	Saldo por Devengar (A - B)
<b>REEMPLAZO Y EQUIPAMIENTO DEL PUESTO DE SALUD WALPASIKSA EN PRINZAPOLKA</b>	<b>20,869,757.75</b>	<b>13,276,098.49</b>	<b>7,593,659.26</b>
Rentas del Tesoro Alivio	20,869,757.75	13,276,098.49	7,593,659.26
<b>REEMPLAZO Y EQUIPAMIENTO DEL PUESTO DE SALUD WAWABAR EN PUERTO CABEZAS</b>	<b>15,973,633.39</b>	<b>12,922,254.42</b>	<b>3,051,378.97</b>
Rentas del Tesoro Alivio	15,973,633.39	12,922,254.42	3,051,378.97
<b>REHABILITACIÓN Y EQUIPAMIENTO DEL PUESTO DE SALUD COOPERNA EN SIUNA</b>	<b>5,273,003.00</b>	<b>5,271,000.77</b>	<b>2,002.23</b>
Rentas del Tesoro Alivio	5,273,003.00	5,271,000.77	2,002.23
<b>REHABILITACION Y EQUIPAMIENTO DEL PUESTO DE SALUD, EL EMPALME EN ROSITA</b>	<b>3,330,000.00</b>	<b>0.00</b>	<b>3,330,000.00</b>
Rentas del Tesoro Alivio	3,330,000.00	0.00	3,330,000.00
<b>MEJORAMIENTO Y EQUIPAMIENTO DEL HOSPITAL PRIMARIO ROSARIO PRAVIA MEDINA EN ROSITA</b>	<b>16,897,820.15</b>	<b>9,674,004.27</b>	<b>7,223,815.88</b>
Rentas del Tesoro Alivio	16,897,820.15	9,674,004.27	7,223,815.88
<b>CONSTRUCCIÓN Y EQUIPAMIENTO DEL HOSPITAL DEPARTAMENTAL DE CHINANDEGA</b>	<b>353,953,954.04</b>	<b>331,593,930.29</b>	<b>22,360,023.75</b>
Rentas del Tesoro Alivio	40,000,000.00	17,639,999.19	22,360,000.81
Donaciones Externas	189,814,533.00	189,814,510.46	22.54
Préstamos Externos	124,139,421.04	124,139,420.64	0.40
<b>REEMPLAZO Y EQUIPAMIENTO DEL HOSPITAL OSCAR DANILO ROSALES ARGÜELLO EN LEÓN</b>	<b>828,534,765.52</b>	<b>750,711,085.72</b>	<b>77,823,679.80</b>
Rentas del Tesoro Alivio	239,219,871.52	233,068,608.74	6,151,262.78
Préstamos Externos	589,314,894.00	517,642,476.98	71,672,417.02
<b>REEMPLAZO Y EQUIPAMIENTO DEL HOSPITAL DEPARTAMENTAL LUIS ALFONSO MONCADA GUILLÉN EN NUEVA SEGOVIA</b>	<b>278,243,803.18</b>	<b>99,159,434.75</b>	<b>179,084,368.43</b>
Préstamos Externos	278,243,803.18	99,159,434.75	179,084,368.43
<b>CONSTRUCCIÓN Y EQUIPAMIENTO DEL CENTRO NACIONAL DE REHABILITACIÓN ALDO CHAVARRÍA MAIRENA EN MANAGUA</b>	<b>12,614,068.08</b>	<b>9,704,276.79</b>	<b>2,909,791.29</b>
Rentas del Tesoro Alivio	5,300,000.00	5,247,628.02	52,371.98
Préstamos Externos	7,314,068.08	4,456,648.77	2,857,419.31
<b>CONSTRUCCION Y EQUIPAMIENTO DEL HOSPITAL DEPARTAMENTAL DE NUEVA GUINEA</b>	<b>36,000.00</b>	<b>0.00</b>	<b>36,000.00</b>
Rentas del Tesoro Alivio	36,000.00	0.00	36,000.00
<b>REEMPLAZO Y EQUIPAMIENTO DEL HOSPITAL REGIONAL NUEVO AMANECER DE LA REGIÓN AUTÓNOMA COSTA CARIBE NORTE</b>	<b>493,625,190.41</b>	<b>285,427,150.42</b>	<b>208,198,039.99</b>
Rentas del Tesoro Alivio	227,001,004.43	23,396,884.60	203,604,119.83
Préstamos Externos	266,624,185.98	262,030,265.82	4,593,920.16
<b>CONSTRUCCIÓN Y EQUIPAMIENTO DEL HOSPITAL PASTOR JIMÉNEZ EN JALAPA</b>	<b>50,000.00</b>	<b>0.00</b>	<b>50,000.00</b>
Rentas del Tesoro Alivio	50,000.00	0.00	50,000.00

## Cuadro No. 20

Gobierno de la República de Nicaragua

Ministerio de Hacienda y Crédito Público

## EJECUCIÓN DEL PROGRAMA DE INVERSIÓN PÚBLICA

Fecha:  
10/10/2022  
Hora:  
16:57:58

Ejercicio Presupuestario

: 2022

Mes Inicial

: Enero

Mes Final Septiembre

Moneda

: CÓRDOBA

Descripción	Presupuesto Actualizado (A)	Devengado Acumulado (B)	Saldo por Devengar (A - B)
<b>MEJORAMIENTO Y EQUIPAMIENTO DEL HOSPITAL REGIONAL SAN JUAN DE DIOS EN ESTELÍ</b>	<b>16,574,382.20</b>	<b>12,418,435.26</b>	<b>4,155,946.94</b>
Préstamos Externos	16,574,382.20	12,418,435.26	4,155,946.94
<b>REEMPLAZO Y EQUIPAMIENTO DEL AREA DE CONSULTA EXTERNA DEL HOSPITAL PEDRO ALTAMIRANO EN LA TRINIDAD, ESTELÍ</b>	<b>8,697,295.63</b>	<b>8,134,760.83</b>	<b>562,534.80</b>
Préstamos Externos	8,697,295.63	8,134,760.83	562,534.80
<b>CONSTRUCCIÓN Y EQUIPAMIENTO DEL HOSPITAL DEPARTAMENTAL EN LAS MINAS</b>	<b>37,086,741.00</b>	<b>6,544,719.00</b>	<b>30,542,022.00</b>
Rentas del Tesoro Alivio	37,086,741.00	6,544,719.00	30,542,022.00
<b>MEJORAMIENTO Y EQUIPAMIENTO DEL BLOQUE QUIRÚRGICO DEL HOSPITAL REGIONAL ERNESTO SEQUEIRA EN BLUEFIELDS</b>	<b>45,983,270.40</b>	<b>34,591,867.70</b>	<b>11,391,402.70</b>
Préstamos Externos	45,983,270.40	34,591,867.70	11,391,402.70
<b>MEJORAMIENTO Y EQUIPAMIENTO DEL AREA DE EMERGENCIA DEL HOSPITAL DEPARTAMENTAL GASPAR GARCÍA LAVIANA EN RIVAS</b>	<b>59,972,600.72</b>	<b>47,138,617.43</b>	<b>12,833,983.29</b>
Préstamos Externos	59,972,600.72	47,138,617.43	12,833,983.29
<b>MEJORAMIENTO DEL HOSPITAL DEPARTAMENTAL LUIS FELIPE MONCADA EN RÍO SAN JUAN</b>	<b>58,932,250.55</b>	<b>49,006,597.92</b>	<b>9,925,652.63</b>
Préstamos Externos	58,932,250.55	49,006,597.92	9,925,652.63
<b>REEMPLAZO Y EQUIPAMIENTO DEL HOSPITAL DEPARTAMENTAL HUMBERTO ALVARADO VÁSQUEZ EN MASAYA</b>	<b>9,000,000.00</b>	<b>8,920,433.06</b>	<b>79,566.94</b>
Rentas con Destino Especifico	9,000,000.00	8,920,433.06	79,566.94
<b>REEMPLAZO Y EQUIPAMIENTO DEL CENTRO DE ALTA TECNOLOGÍA DEL HOSPITAL ANTONIO LENIN FONSECA EN MANAGUA</b>	<b>2,630,503.10</b>	<b>1,769,571.03</b>	<b>860,932.07</b>
Rentas del Tesoro Alivio	26,583.10	26,583.10	0.00
Préstamos Externos	2,603,920.00	1,742,987.93	860,932.07
<b>MEJORAMIENTO DEL CENTRO NACIONAL DE DERMATOLOGÍA DR. FRANCISCO JOSÉ GÓMEZ URUCUYO EN MANAGUA</b>	<b>93,122,840.42</b>	<b>58,564,586.74</b>	<b>34,558,253.68</b>
Rentas del Tesoro Alivio	93,122,840.42	58,564,586.74	34,558,253.68
<b>CONSTRUCCIÓN Y EQUIPAMIENTO DE HOSPITAL DEPARTAMENTAL EN DIRIAMBA</b>	<b>10,960,000.00</b>	<b>0.00</b>	<b>10,960,000.00</b>
Rentas del Tesoro Alivio	10,960,000.00	0.00	10,960,000.00
<b>Ministerio del Ambiente y de los Recursos Naturales</b>	<b>50,000,000.00</b>	<b>21,435,563.04</b>	<b>28,564,436.96</b>
<b>MEJORAMIENTO DE OFICINAS ADMINISTRATIVAS EN DELEGACIONES TERRITORIALES DEL MARENA</b>	<b>15,144,000.00</b>	<b>5,732,000.00</b>	<b>9,412,000.00</b>
Rentas del Tesoro	15,144,000.00	5,732,000.00	9,412,000.00
<b>MEJORAMIENTO DE INFRAESTRUCTURA PARA VIGILANCIA Y CONTROL DE RESERVAS</b>	<b>25,638,162.65</b>	<b>11,408,394.66</b>	<b>14,229,767.99</b>
Rentas del Tesoro	25,638,162.65	11,408,394.66	14,229,767.99
<b>MEJORAMIENTO DE INFRAESTRUCTURA PARA LA INVESTIGACIÓN CIENTÍFICA Y FACILIDADES TURÍSTICAS EN ÁREAS PROTEGIDAS</b>	<b>9,217,837.35</b>	<b>4,295,168.38</b>	<b>4,922,668.97</b>

## Cuadro No. 20

Gobierno de la República de Nicaragua

Ministerio de Hacienda y Crédito Público

## EJECUCIÓN DEL PROGRAMA DE INVERSIÓN PÚBLICA

Fecha:  
10/10/2022  
Hora:  
16:57:58

Ejercicio Presupuestario

: 2022

Mes Inicial

: Enero

Mes Final Septiembre

Moneda

: CÓRDOBA

Descripción	Presupuesto Actualizado (A)	Devengado Acumulado (B)	Saldo por Devengar (A - B)
Rentas del Tesoro	9,217,837.35	4,295,168.38	4,922,668.97
<b>Ministerio de Energía y Minas</b>	<b>742,882,290.00</b>	<b>397,932,960.06</b>	<b>344,949,329.94</b>
<b>ELECTRIFICACIÓN RURAL</b>	<b>150,567,436.00</b>	<b>4,950,770.73</b>	<b>145,616,665.27</b>
Rentas del Tesoro	137,452,307.00	4,950,770.73	132,501,536.27
Rentas del Tesoro Alivio	13,115,129.00	0.00	13,115,129.00
<b>INSTALACION DE SISTEMAS FOTOVOLTAICOS INDIVIDUALES EN LA RACCN</b>	<b>20,772,502.00</b>	<b>10,546,676.23</b>	<b>10,225,825.77</b>
Rentas del Tesoro	16,959,428.00	7,681,821.72	9,277,606.28
Préstamos Externos	3,813,074.00	2,864,854.51	948,219.49
<b>INSTALACIÓN DE SISTEMAS FOTOVOLTAICOS INDIVIDUALES EN LA RACCS</b>	<b>300,543,996.00</b>	<b>299,240,134.33</b>	<b>1,303,861.67</b>
Préstamos Externos	300,543,996.00	299,240,134.33	1,303,861.67
<b>INSTALACIÓN DE SISTEMAS FOTOVOLTAICOS INDIVIDUALES EN RÍO SAN JUAN</b>	<b>19,826,976.00</b>	<b>6,273,344.17</b>	<b>13,553,631.83</b>
Préstamos Externos	19,826,976.00	6,273,344.17	13,553,631.83
<b>CONSTRUCCIÓN DE CENTRAL GEOTERMoeLECTRICA EN EL CAMPO DEL VOLCÁN COSIGÜINA - CHINANDEGA</b>	<b>251,171,380.00</b>	<b>76,922,034.60</b>	<b>174,249,345.40</b>
Rentas del Tesoro	689,136.00	148,899.85	540,236.15
Donaciones Externas	136,475,793.00	23,997,796.55	112,477,996.45
Préstamos Externos	114,006,451.00	52,775,338.20	61,231,112.80
<b>Policía Nacional</b>	<b>334,989,918.03</b>	<b>234,785,304.30</b>	<b>100,204,613.73</b>
<b>REEMPLAZO Y EQUIPAMIENTO DELEGACION POLICIAL DEPARTAMENTAL EN LEÓN</b>	<b>113,166,707.00</b>	<b>113,166,707.00</b>	<b>0.00</b>
Rentas del Tesoro	113,166,707.00	113,166,707.00	0.00
<b>REEMPLAZO Y EQUIPAMIENTO DELEGACION POLICIAL DEPARTAMENTAL DE GRANADA, GRANADA</b>	<b>2,865,000.00</b>	<b>1,507,398.00</b>	<b>1,357,602.00</b>
Rentas del Tesoro	2,865,000.00	1,507,398.00	1,357,602.00
<b>REEMPLAZO Y EQUIPAMIENTO DELEGACION POLICIAL EN TICUANTEPE, MANAGUA</b>	<b>9,309,470.00</b>	<b>1,250,000.00</b>	<b>8,059,470.00</b>
Rentas del Tesoro	9,309,470.00	1,250,000.00	8,059,470.00
<b>CONSTRUCCIÓN DEL POLICLINICO PARA ATENCION AMBULATORIA DE ADULTOS Y PEDIATRÍA DEL HOSPITAL CARLOS ROBERTO HUEMBES, POLICÍA NACIONAL</b>	<b>67,889,918.03</b>	<b>67,789,917.80</b>	<b>100,000.23</b>
Rentas del Tesoro	100,000.00	0.00	100,000.00
Rentas con Destino Específico	34,035,957.66	34,035,957.43	0.23
Donaciones Externas	33,753,960.37	33,753,960.37	0.00
<b>REEMPLAZO Y EQUIPAMIENTO DELEGACION POLICIAL DE LA COMUNIDAD TECOLOSTOTE EN EL MUNICIPIO DE SAN LORENZO, BOACO</b>	<b>6,553,200.00</b>	<b>1,150,000.00</b>	<b>5,403,200.00</b>
Rentas del Tesoro	6,553,200.00	1,150,000.00	5,403,200.00
<b>REEMPLAZO Y EQUIPAMIENTO DELEGACION POLICIAL EN NUEVA GUINEA, RACCS</b>	<b>68,261,100.00</b>	<b>31,568,500.00</b>	<b>36,692,600.00</b>

## Cuadro No. 20

Gobierno de la República de Nicaragua

Ministerio de Hacienda y Crédito Público

## EJECUCIÓN DEL PROGRAMA DE INVERSIÓN PÚBLICA

Fecha:  
10/10/2022  
Hora:  
16:57:58

Ejercicio Presupuestario

: 2022

Mes Inicial

: Enero

Mes Final Septiembre

Moneda

: CÓRDOBA

Descripción	Presupuesto Actualizado (A)	Devengado Acumulado (B)	Saldo por Devengar (A - B)
Rentas del Tesoro	68,261,100.00	31,568,500.00	36,692,600.00
<b>REEMPLAZO Y EQUIPAMIENTO DELEGACIÓN POLICIAL EN NINDIRÍ, MASAYA</b>	<b>18,829,080.00</b>	<b>2,950,000.00</b>	<b>15,879,080.00</b>
Rentas del Tesoro	18,829,080.00	2,950,000.00	15,879,080.00
<b>REEMPLAZO Y EQUIPAMIENTO DE LA DIRECCIÓN DE BRIGADA DE TRÁNSITO, MANAGUA</b>	<b>1,466,880.00</b>	<b>0.00</b>	<b>1,466,880.00</b>
Rentas del Tesoro	1,466,880.00	0.00	1,466,880.00
<b>REEMPLAZO Y EQUIPAMIENTO DELEGACION POLICIAL EN MATEARE, MANAGUA</b>	<b>18,829,080.00</b>	<b>2,950,000.00</b>	<b>15,879,080.00</b>
Rentas del Tesoro	18,829,080.00	2,950,000.00	15,879,080.00
<b>REEMPLAZO Y EQUIPAMIENTO DELEGACIÓN POLICIAL EN LA COMUNIDAD LA BOQUITA EN EL MUNICIPIO DE DIRIAMBÁ, CARAZO</b>	<b>6,553,200.00</b>	<b>1,150,000.00</b>	<b>5,403,200.00</b>
Rentas del Tesoro	6,553,200.00	1,150,000.00	5,403,200.00
<b>REEMPLAZO Y EQUIPAMIENTO DELEGACIÓN POLICIAL EN LA COMUNIDAD LOS CHILES, RÍO SAN JUAN</b>	<b>6,874,080.00</b>	<b>1,150,000.00</b>	<b>5,724,080.00</b>
Rentas del Tesoro	6,874,080.00	1,150,000.00	5,724,080.00
<b>MEJORAMIENTO Y EQUIPAMIENTO DELEGACIÓN POLICIAL DISTRITO 2, MANAGUA</b>	<b>2,956,680.00</b>	<b>1,478,340.00</b>	<b>1,478,340.00</b>
Rentas del Tesoro	2,956,680.00	1,478,340.00	1,478,340.00
<b>MEJORAMIENTO Y EQUIPAMIENTO DELEGACIÓN POLICIAL DISTRITO 3, MANAGUA</b>	<b>2,956,680.00</b>	<b>1,478,340.00</b>	<b>1,478,340.00</b>
Rentas del Tesoro	2,956,680.00	1,478,340.00	1,478,340.00
<b>MEJORAMIENTO Y EQUIPAMIENTO DELEGACIÓN POLICIAL DISTRITO 4, MANAGUA</b>	<b>779,280.00</b>	<b>389,640.00</b>	<b>389,640.00</b>
Rentas del Tesoro	779,280.00	389,640.00	389,640.00
<b>MEJORAMIENTO Y EQUIPAMIENTO DELEGACION POLICIAL DISTRITO 5, MANAGUA</b>	<b>2,956,680.00</b>	<b>2,956,680.00</b>	<b>0.00</b>
Rentas del Tesoro	2,956,680.00	2,956,680.00	0.00
<b>MEJORAMIENTO Y EQUIPAMIENTO DELEGACIÓN POLICIAL DISTRITO 6, MANAGUA</b>	<b>2,956,680.00</b>	<b>2,956,680.00</b>	<b>0.00</b>
Rentas del Tesoro	2,956,680.00	2,956,680.00	0.00
<b>MEJORAMIENTO Y EQUIPAMIENTO DELEGACION POLICIAL DISTRITO 7, MANAGUA</b>	<b>1,786,203.00</b>	<b>893,101.50</b>	<b>893,101.50</b>
Rentas del Tesoro	1,786,203.00	893,101.50	893,101.50
<b>Asignaciones y Subvenciones</b>	<b>5,287,654,969.26</b>	<b>3,819,988,768.69</b>	<b>1,467,666,200.57</b>
<b>CONSEJO NACIONAL DEL DEPORTE, LA EDUCACION FÍSICA Y LA RECREACIÓN FÍSICA</b>	<b>155,027,513.00</b>	<b>126,879,994.37</b>	<b>28,147,518.63</b>
<b>APORTE A LAS MUNICIPALIDADES PARA INSTALACIONES DEPORTIVAS</b>	<b>117,315,000.00</b>	<b>115,000,000.00</b>	<b>2,315,000.00</b>
Rentas del Tesoro	117,315,000.00	115,000,000.00	2,315,000.00
<b>REEMPLAZO Y EQUIPAMIENTO DE EDIFICIOS ADMINISTRATIVOS EN EL COMPLEJO DEL IND</b>	<b>21,681,000.00</b>	<b>7,324,378.47</b>	<b>14,356,621.53</b>
Rentas del Tesoro	21,681,000.00	7,324,378.47	14,356,621.53
<b>REEMPLAZO Y EQUIPAMIENTO DEL GIMNASIO MULTUSOS EN EL COMPLEJO POLIDEPORTIVO ESPAÑA</b>	<b>16,031,513.00</b>	<b>4,555,615.90</b>	<b>11,475,897.10</b>



## Cuadro No. 20

Gobierno de la República de Nicaragua

Ministerio de Hacienda y Crédito Público

## EJECUCIÓN DEL PROGRAMA DE INVERSIÓN PÚBLICA

Fecha:

10/10/2022

Hora:

16:57:58

Ejercicio Presupuestario

: 2022

Mes Inicial

: Enero

Mes Final Septiembre

Moneda

: CÓRDOBA

Descripción	Presupuesto Actualizado (A)	Devengado Acumulado (B)	Saldo por Devengar (A - B)
Rentas del Tesoro	16,031,513.00	4,555,615.90	11,475,897.10
<b>DIRECCION GENERAL DE SERVICIOS ADUANEROS</b>	<b>23,275,000.00</b>	<b>23,275,000.00</b>	<b>0.00</b>
<b>MEJORAMIENTO DE PUESTO FRONTERIZO LAS MANOS, DIPILTO</b>	<b>15,099,853.00</b>	<b>15,099,853.00</b>	<b>0.00</b>
Rentas con Destino Específico	15,099,853.00	15,099,853.00	0.00
<b>MEJORAMIENTO DE PUESTO FRONTERIZO EL ESPINO, SOMOTO</b>	<b>8,175,147.00</b>	<b>8,175,147.00</b>	<b>0.00</b>
Rentas con Destino Específico	8,175,147.00	8,175,147.00	0.00
<b>FONDO DE INVERSION SOCIAL DE EMERGENCIA</b>	<b>249,640,086.25</b>	<b>149,023,872.53</b>	<b>100,616,213.72</b>
<b>AMPLIACIÓN DE LA COBERTURA DEL SERVICIO SOSTENIBLE DE AGUA Y SANEAMIENTO RURAL EN LA REGIÓN NORTE</b>	<b>262,373.29</b>	<b>156,946.93</b>	<b>105,426.36</b>
Préstamos Externos	262,373.29	156,946.93	105,426.36
<b>AMPLIACIÓN DE LA COBERTURA DEL SERVICIO SOSTENIBLE DE AGUA Y SANEAMIENTO EN LAS SEGOVIAS</b>	<b>48,163,733.05</b>	<b>31,671,745.61</b>	<b>16,491,987.44</b>
Préstamos Externos	48,163,733.05	31,671,745.61	16,491,987.44
<b>AMPLIACIÓN DE LA COBERTURA DEL SERVICIO SOSTENIBLE DE AGUA Y SANEAMIENTO EN LEÓN Y CHINANDEGA</b>	<b>34,069,463.86</b>	<b>27,631,686.15</b>	<b>6,437,777.71</b>
Préstamos Externos	34,069,463.86	27,631,686.15	6,437,777.71
<b>AMPLIACIÓN DE LA COBERTURA DEL SERVICIO SOSTENIBLE DE AGUA Y SANEAMIENTO EN MANAGUA</b>	<b>18,118,445.44</b>	<b>12,963,266.14</b>	<b>5,155,179.30</b>
Préstamos Externos	18,118,445.44	12,963,266.14	5,155,179.30
<b>AMPLIACIÓN DE LA COBERTURA DEL SERVICIO SOSTENIBLE DE AGUA Y SANEAMIENTO EN MASAYA, CARAZO, GRANADA Y RIVAS</b>	<b>67,060,244.58</b>	<b>30,024,076.29</b>	<b>37,036,168.29</b>
Préstamos Externos	67,060,244.58	30,024,076.29	37,036,168.29
<b>AMPLIACIÓN DE LA COBERTURA DEL SERVICIO SOSTENIBLE DE AGUA Y SANEAMIENTO EN BOACO Y CHONTALES</b>	<b>13,169,378.87</b>	<b>11,171,476.81</b>	<b>1,997,902.06</b>
Préstamos Externos	13,169,378.87	11,171,476.81	1,997,902.06
<b>AMPLIACIÓN DE LA COBERTURA DEL SERVICIO SOSTENIBLE DE AGUA Y SANEAMIENTO EN RÍO SAN JUAN</b>	<b>1,128,933.47</b>	<b>0.00</b>	<b>1,128,933.47</b>
Préstamos Externos	1,128,933.47	0.00	1,128,933.47
<b>AMPLIACIÓN DE LA COBERTURA DEL SERVICIO SOSTENIBLE DE AGUA Y SANEAMIENTO EN MATAGALPA Y JINOTEGA</b>	<b>27,697,117.52</b>	<b>6,355,054.41</b>	<b>21,342,063.11</b>
Préstamos Externos	27,697,117.52	6,355,054.41	21,342,063.11
<b>CONSTRUCCIÓN DE INFRAESTRUCTURA SOCIAL EN LA COSTA CARIBE NORTE</b>	<b>39,970,396.17</b>	<b>29,049,620.19</b>	<b>10,920,775.98</b>
Préstamos Externos	39,970,396.17	29,049,620.19	10,920,775.98
<b>INSTITUTO DE LA VIVIENDA URBANA Y RURAL</b>	<b>375,251,839.01</b>	<b>131,131,266.25</b>	<b>244,120,572.76</b>
<b>CONSTRUCCIÓN DE VIVIENDAS A FAMILIAS PROTAGONISTAS DE INGRESOS BAJOS A NIVEL NACIONAL</b>	<b>62,457,614.00</b>	<b>60,662,410.25</b>	<b>1,795,203.75</b>
Rentas del Tesoro Alivio	62,457,614.00	60,662,410.25	1,795,203.75

## Cuadro No. 20

Gobierno de la República de Nicaragua

Ministerio de Hacienda y Crédito Público

## EJECUCIÓN DEL PROGRAMA DE INVERSIÓN PÚBLICA

Fecha:  
10/10/2022  
Hora:  
16:57:58

Ejercicio Presupuestario

: 2022

Mes Inicial

: Enero

Mes Final Septiembre

Moneda

: CÓRDOBA

Descripción	Presupuesto Actualizado (A)	Devengado Acumulado (B)	Saldo por Devengar (A - B)
<b>CONSTRUCCIÓN DE VIVIENDAS A FAMILIAS PROTAGONISTAS DE INGRESOS MODERADOS A NIVEL NACIONAL</b>	<b>139,034,247.01</b>	<b>42,519,019.30</b>	<b>96,515,227.71</b>
Donaciones Externas	42,461,439.01	42,454,988.31	6,450.70
Préstamos Externos	96,572,808.00	64,030.99	96,508,777.01
<b>MEJORAMIENTO DE VIVIENDAS A FAMILIAS PROTAGONISTAS DE INGRESOS BAJOS A NIVEL NACIONAL</b>	<b>17,542,386.00</b>	<b>16,125,764.70</b>	<b>1,416,621.30</b>
Rentas del Tesoro Alivio	17,542,386.00	16,125,764.70	1,416,621.30
<b>CONSTRUCCIÓN DE VIVIENDAS A FAMILIAS EN EXTREMA POBREZA</b>	<b>125,559,000.00</b>	<b>0.00</b>	<b>125,559,000.00</b>
Préstamos Externos	125,559,000.00	0.00	125,559,000.00
<b>CONSTRUCCIÓN DE VIVIENDAS A FAMILIAS CON INGRESOS DE 1 A 4 SALARIOS MÍNIMOS PROMEDIO</b>	<b>18,833,850.00</b>	<b>0.00</b>	<b>18,833,850.00</b>
Préstamos Externos	18,833,850.00	0.00	18,833,850.00
<b>CONSTRUCCIÓN DE VIVIENDAS A FAMILIAS CON INGRESOS DE 5 A 10 SALARIOS MÍNIMOS PROMEDIO</b>	<b>11,824,742.00</b>	<b>11,824,072.00</b>	<b>670.00</b>
Préstamos Externos	11,824,742.00	11,824,072.00	670.00
<b>INSTITUTO NACIONAL TECNOLÓGICO</b>	<b>62,000,000.00</b>	<b>0.00</b>	<b>62,000,000.00</b>
<b>MEJORAMIENTO Y EQUIPAMIENTO DEL INSTITUTO POLITÉCNICO ONOFRE MARTÍNEZ EN WASPAM, RACCN</b>	<b>62,000,000.00</b>	<b>0.00</b>	<b>62,000,000.00</b>
Rentas del Tesoro	62,000,000.00	0.00	62,000,000.00
<b>INSTITUTO NICARAGUENSE DE CULTURA</b>	<b>16,000,000.00</b>	<b>11,352,024.00</b>	<b>4,647,976.00</b>
<b>MEJORAMIENTO DE LA INFRAESTRUCTURA DEL SITIO HISTÓRICO PALACIO NACIONAL DE LA CULTURA EN MANAGUA</b>	<b>4,000,000.00</b>	<b>4,000,000.00</b>	<b>0.00</b>
Rentas del Tesoro	4,000,000.00	4,000,000.00	0.00
<b>HABILITACIÓN Y EQUIPAMIENTO DEL CENTRO CULTURAL COLONIA DAMBACH EN MANAGUA</b>	<b>6,600,000.00</b>	<b>2,922,341.68</b>	<b>3,677,658.32</b>
Rentas del Tesoro	6,600,000.00	2,922,341.68	3,677,658.32
<b>MEJORAMIENTO Y EQUIPAMIENTO DEL CENTRO CULTURAL ANTIGUO GRAN HOTEL EN MANAGUA</b>	<b>1,450,000.00</b>	<b>793,689.32</b>	<b>656,310.68</b>
Rentas del Tesoro	1,450,000.00	793,689.32	656,310.68
<b>REHABILITACIÓN Y EQUIPAMIENTO DE LA CASA MUSEO AUGUSTO C. SANDINO EN NIQUINOHOMO, MASAYA</b>	<b>2,150,000.00</b>	<b>2,150,000.00</b>	<b>0.00</b>
Rentas del Tesoro	2,150,000.00	2,150,000.00	0.00
<b>HABILITACIÓN Y EQUIPAMIENTO DEL MUSEO JULIO CORTÁZAR EN MANAGUA</b>	<b>1,800,000.00</b>	<b>1,485,993.00</b>	<b>314,007.00</b>
Rentas del Tesoro	1,800,000.00	1,485,993.00	314,007.00
<b>INSTITUTO NICARAGÜENSE DE DEPORTES</b>	<b>200,000,000.00</b>	<b>200,000,000.00</b>	<b>0.00</b>
<b>REEMPLAZO DEL ESTADIO DE BÉISBOL ROBERTO CLEMENTE EN LA CIUDAD DE MASAYA</b>	<b>100,000,000.00</b>	<b>100,000,000.00</b>	<b>0.00</b>
Rentas del Tesoro	100,000,000.00	100,000,000.00	0.00
<b>REEMPLAZO DEL ESTADIO DE BÉISBOL EN LA CIUDAD DE LEÓN</b>	<b>60,000,000.00</b>	<b>60,000,000.00</b>	<b>0.00</b>
Rentas del Tesoro	60,000,000.00	60,000,000.00	0.00

## Cuadro No. 20

Gobierno de la República de Nicaragua

Ministerio de Hacienda y Crédito Público

## EJECUCIÓN DEL PROGRAMA DE INVERSIÓN PÚBLICA

Fecha:  
10/10/2022  
Hora:  
16:57:58

Ejercicio Presupuestario

: 2022

Mes Inicial

: Enero

Mes Final Septiembre

Moneda

: CÓRDOBA

Descripción	Presupuesto Actualizado (A)	Devengado Acumulado (B)	Saldo por Devengar (A - B)
<b>AMPLIACIÓN DEL ESTADIO DE FUTBOL INDEPENDENCIA EN LA CIUDAD DE ESTELÍ</b>	<b>40,000,000.00</b>	<b>40,000,000.00</b>	<b>0.00</b>
Rentas del Tesoro	40,000,000.00	40,000,000.00	0.00
<b>INSTITUTO NICARAGUENSE DE ESTUDIOS TERRITORIALES</b>	<b>16,270,000.00</b>	<b>10,377,647.68</b>	<b>5,892,352.32</b>
<b>MEJORAMIENTO DE CAPACIDADES TÉCNICAS DEL INETER PARA LA HOMOLOGACIÓN DEL CATASTRO FÍSICO Y MUNICIPAL DE NICARAGUA</b>	<b>5,004,120.00</b>	<b>5,001,589.24</b>	<b>2,530.76</b>
Rentas del Tesoro	5,004,120.00	5,001,589.24	2,530.76
<b>AMPLIACIÓN DE LA RED DE MONITOREO HIDROGEOLÓGICO EN LOS ACUÍFEROS DEL PACÍFICO DE NICARAGUA</b>	<b>575,130.00</b>	<b>549,559.59</b>	<b>25,570.41</b>
Rentas del Tesoro	575,130.00	549,559.59	25,570.41
<b>INSTALACION DE SISTEMA DE ALERTA TEMPRANA POR DESLIZAMIENTO ANTE LOS EFECTOS DEL CAMBIO CLIMÁTICO EN EL VOLCÁN CONCEPCIÓN Y ZONA CENTRAL MONTAÑOSA</b>	<b>1,869,150.00</b>	<b>89,313.00</b>	<b>1,779,837.00</b>
Rentas del Tesoro	1,869,150.00	89,313.00	1,779,837.00
<b>INSTALACIÓN DE UN SISTEMA DE ALERTA TEMPRANA PARA LOS MUNICIPIOS DE JALAPA Y DIPILTO</b>	<b>1,474,800.00</b>	<b>171,562.72</b>	<b>1,303,237.28</b>
Rentas del Tesoro	1,474,800.00	171,562.72	1,303,237.28
<b>MEJORAMIENTO DEL SISTEMA ADMINISTRATIVO Y FINANCIERO DEL INETER</b>	<b>1,947,600.00</b>	<b>1,429,478.38</b>	<b>518,121.62</b>
Rentas del Tesoro	1,947,600.00	1,429,478.38	518,121.62
<b>AMPLIACIÓN DE LA RED DE VIGILANCIA HIDROMETEOROLÓGICA A NIVEL NACIONAL</b>	<b>450,000.00</b>	<b>404,904.08</b>	<b>45,095.92</b>
Rentas del Tesoro	450,000.00	404,904.08	45,095.92
<b>REHABILITACIÓN DE ESTACIONES HIDROMETEOROLÓGICAS A NIVEL NACIONAL</b>	<b>4,949,200.00</b>	<b>2,731,240.67</b>	<b>2,217,959.33</b>
Rentas del Tesoro	4,949,200.00	2,731,240.67	2,217,959.33
<b>TEATRO NACIONAL RUBÉN DARÍO</b>	<b>13,000,000.00</b>	<b>5,962,658.00</b>	<b>7,037,342.00</b>
<b>MEJORAMIENTO Y EQUIPAMIENTO DE LA SALA MAYOR DEL TEATRO NACIONAL RUBÉN DARÍO</b>	<b>13,000,000.00</b>	<b>5,962,658.00</b>	<b>7,037,342.00</b>
Rentas del Tesoro	13,000,000.00	5,962,658.00	7,037,342.00
<b>GOBIERNO REGIONAL AUTÓNOMO COSTA CARIBE NORTE</b>	<b>50,000,000.00</b>	<b>45,173,890.60</b>	<b>4,826,109.40</b>
<b>REHABILITACIÓN DE CAMINO PRODUCTIVO LEYMUS – SAN JERONIMO EN EL MUNICIPIO DE WASPAM</b>	<b>4,000,000.00</b>	<b>4,000,000.00</b>	<b>0.00</b>
Rentas del Tesoro	4,000,000.00	4,000,000.00	0.00
<b>REHABILITACIÓN DE CAMINO PRODUCTIVO NARANJAL-SISIKUAS EN PUERTO CABEZAS, RACCN</b>	<b>1,000,000.00</b>	<b>1,000,000.00</b>	<b>0.00</b>
Rentas del Tesoro	1,000,000.00	1,000,000.00	0.00
<b>REHABILITACIÓN CAMINO PRODUCTIVO NAZARETH - EL PROGRESO EN EL MUNICIPIO DE PUERTO CABEZAS</b>	<b>1,500,000.00</b>	<b>1,500,000.00</b>	<b>0.00</b>
Rentas del Tesoro	1,500,000.00	1,500,000.00	0.00
<b>REHABILITACIÓN CAMINO PRODUCTIVO GREYTOWN - GREYTOWN ARRIBA EN EL MUNICIPIO DE PUERTO CABEZAS</b>	<b>1,500,000.00</b>	<b>1,500,000.00</b>	<b>0.00</b>

## Cuadro No. 20

Gobierno de la República de Nicaragua

Ministerio de Hacienda y Crédito Público

## EJECUCIÓN DEL PROGRAMA DE INVERSIÓN PÚBLICA

Fecha:  
10/10/2022  
Hora:  
16:57 58

Ejercicio Presupuestario

: 2022

Mes Inicial

: Enero

Mes Final Septiembre

Moneda

: CÓRDOBA

Descripción	Presupuesto Actualizado (A)	Devengado Acumulado (B)	Saldo por Devengar (A - B)
Rentas del Tesoro	1,500,000.00	1,500,000.00	0.00
<b>REHABILITACIÓN ESTADIO MUNICIPAL DE BEISBOL JHONNY PLEHN ERRINGTON EN ROSITA</b>	<b>6,000,000.00</b>	<b>6,000,000.00</b>	<b>0.00</b>
Rentas del Tesoro	6,000,000.00	6,000,000.00	0.00
<b>REHABILITACIÓN DE CAMINO PRODUCTIVO COROZO CENTRO-SILIBILA EN PRINZAPOLKA, RACCN</b>	<b>3,000,000.00</b>	<b>3,000,000.00</b>	<b>0.00</b>
Rentas del Tesoro	3,000,000.00	3,000,000.00	0.00
<b>MEJORAMIENTO CANCHA MUNICIPAL DOMINGO PERALTA EN EL MUNICIPIO DE PRINZAPOLKA, RACCN</b>	<b>2,000,000.00</b>	<b>2,000,000.00</b>	<b>0.00</b>
Rentas del Tesoro	2,000,000.00	2,000,000.00	0.00
<b>CONSTRUCCIÓN ESTADIO MUNICIPAL DE BEISBOL EN PUERTO CABEZAS</b>	<b>4,500,000.00</b>	<b>4,500,000.00</b>	<b>0.00</b>
Rentas del Tesoro	4,500,000.00	4,500,000.00	0.00
<b>REHABILITACIÓN ESTADIO MUNICIPAL DE BEISBOL ONCELO MARTIN JACKSON EN SIUNA</b>	<b>2,000,000.00</b>	<b>2,000,000.00</b>	<b>0.00</b>
Rentas del Tesoro	2,000,000.00	2,000,000.00	0.00
<b>MEJORAMIENTO DE CALLES EN LA COMUNIDAD DE VESUBIO EN EL MUNICIPIO DE BONANZA</b>	<b>4,000,000.00</b>	<b>4,000,000.00</b>	<b>0.00</b>
Rentas del Tesoro	4,000,000.00	4,000,000.00	0.00
<b>MEJORAMIENTO DE CANCHA MULTIUSOS EN EL MUNICIPIO DE MULUKUKÚ</b>	<b>2,500,000.00</b>	<b>749,644.33</b>	<b>1,750,355.67</b>
Rentas del Tesoro	2,500,000.00	749,644.33	1,750,355.67
<b>CONSTRUCCIÓN DE ESTADIO DE BEISBOL EN LA COMUNIDAD BARRA DE PRINZAPOLKA DEL MUNICIPIO DE PRINZAPOLKA, RACCN</b>	<b>1,000,000.00</b>	<b>1,000,000.00</b>	<b>0.00</b>
Rentas del Tesoro	1,000,000.00	1,000,000.00	0.00
<b>REHABILITACIÓN DE CAMINO PRODUCTIVO YULU-LAPAN EN EL MUNICIPIO DE PUERTO CABEZAS</b>	<b>1,000,000.00</b>	<b>1,000,000.00</b>	<b>0.00</b>
Rentas del Tesoro	1,000,000.00	1,000,000.00	0.00
<b>CONSTRUCCIÓN PUENTE PEATONAL TAWASAKIA-ULULAYA EN EL MUNICIPIO DE PUERTO CABEZAS</b>	<b>2,000,000.00</b>	<b>1,924,246.27</b>	<b>75,753.73</b>
Rentas del Tesoro	2,000,000.00	1,924,246.27	75,753.73
<b>MEJORAMIENTO CANCHA MUNICIPAL OMAR MERCADO DE SIUNA</b>	<b>1,000,000.00</b>	<b>1,000,000.00</b>	<b>0.00</b>
Rentas del Tesoro	1,000,000.00	1,000,000.00	0.00
<b>REHABILITACIÓN DE CAMINO PRODUCTIVO EMPALME COPERNA-COPERNA EN EL MUNICIPIO DE SIUNA</b>	<b>1,000,000.00</b>	<b>1,000,000.00</b>	<b>0.00</b>
Rentas del Tesoro	1,000,000.00	1,000,000.00	0.00
<b>REHABILITACIÓN DE CAMINO PRODUCTIVO TRINITARIA-LA RAMPLA EN EL MUNICIPIO DE SIUNA</b>	<b>500,000.00</b>	<b>500,000.00</b>	<b>0.00</b>
Rentas del Tesoro	500,000.00	500,000.00	0.00
<b>REHABILITACIÓN DE CAMINO PRODUCTIVO HORMIGUERO-EL CARRO EN EL MUNICIPIO DE SIUNA</b>	<b>500,000.00</b>	<b>500,000.00</b>	<b>0.00</b>
Rentas del Tesoro	500,000.00	500,000.00	0.00
<b>REHABILITACIÓN DE CAMINO PRODUCTIVO GUABA-PIJIBAYE EN EL MUNICIPIO DE SIUNA</b>	<b>500,000.00</b>	<b>500,000.00</b>	<b>0.00</b>

## Cuadro No. 20

Gobierno de la República de Nicaragua

Ministerio de Hacienda y Crédito Público

## EJECUCIÓN DEL PROGRAMA DE INVERSIÓN PÚBLICA

Fecha:

10/10/2022

Hora:

16:57 58

Ejercicio Presupuestario

: 2022

Mes Inicial

: Enero

Mes Final Septiembre

Moneda

: CÓRDOBA

Descripción	Presupuesto Actualizado (A)	Devengado Acumulado (B)	Saldo por Devengar (A - B)
Rentas del Tesoro	500,000.00	500,000.00	0.00
<b>CONSTRUCCIÓN DE SISTEMA DE LETRINAS EN LA COMUNIDAD FLORIPON DEL MUNICIPIO DE SIUNA</b>	<b>750,000.00</b>	<b>750,000.00</b>	<b>0.00</b>
Rentas del Tesoro	750,000.00	750,000.00	0.00
<b>CONSTRUCCIÓN DE BIBLIOTECA MUNICIPAL EN SIUNA</b>	<b>750,000.00</b>	<b>750,000.00</b>	<b>0.00</b>
Rentas del Tesoro	750,000.00	750,000.00	0.00
<b>CONSTRUCCION DE GRADERIAS EN EL CAMPO DE FÚTBOL DEL MUNICIPIO DE SIUNA</b>	<b>500,000.00</b>	<b>500,000.00</b>	<b>0.00</b>
Rentas del Tesoro	500,000.00	500,000.00	0.00
<b>MEJORAMIENTO DE CALLES EN EL MUNICIPIO DE WASPAM</b>	<b>1,500,000.00</b>	<b>1,500,000.00</b>	<b>0.00</b>
Rentas del Tesoro	1,500,000.00	1,500,000.00	0.00
<b>MEJORAMIENTO DE CAMPO DE FUTBOL EN EL MUNICIPIO DE WASPAM</b>	<b>2,000,000.00</b>	<b>2,000,000.00</b>	<b>0.00</b>
Rentas del Tesoro	2,000,000.00	2,000,000.00	0.00
<b>CONSTRUCCIÓN DE RASTRO MUNICIPAL EN WASPAM</b>	<b>2,000,000.00</b>	<b>2,000,000.00</b>	<b>0.00</b>
Rentas del Tesoro	2,000,000.00	2,000,000.00	0.00
<b>REHABILITACION DE COMPLEJO DEPORTIVO CARLOS GONZALES, EN EL MUNICIPIO DE PUERTO CABEZAS</b>	<b>3,000,000.00</b>	<b>0.00</b>	<b>3,000,000.00</b>
Rentas del Tesoro	3,000,000.00	0.00	3,000,000.00
<b>GOBIERNO REGIONAL AUTÓNOMO COSTA CARIBE SUR</b>	<b>53,000,000.00</b>	<b>26,634,844.24</b>	<b>26,365,155.76</b>
<b>CONSTRUCCIÓN DE ESTADIO DE FÚTBOL EN BLUEFIELDS</b>	<b>5,700,000.00</b>	<b>5,415,000.00</b>	<b>285,000.00</b>
Rentas del Tesoro	5,700,000.00	5,415,000.00	285,000.00
<b>CONSTRUCCIÓN DEL MERCADO Y TERMINAL DE TRANSPORTE TERRESTRE EN KUKRA HILL</b>	<b>2,200,000.00</b>	<b>0.00</b>	<b>2,200,000.00</b>
Rentas del Tesoro	2,200,000.00	0.00	2,200,000.00
<b>REHABILITACIÓN DE CAMINO RURAL EN LAS COMUNIDADES ENTRE NUEVA ALIANZA Y EL PEDREGAL, MUNICIPIO DE LAGUNA DE PERLAS</b>	<b>1,500,000.00</b>	<b>1,425,000.00</b>	<b>75,000.00</b>
Rentas del Tesoro	1,500,000.00	1,425,000.00	75,000.00
<b>CONSTRUCCIÓN DE GIMNASIO MULTIUSO EN KARAWALA, DESEMBOCADURA RÍO GRANDE</b>	<b>2,000,000.00</b>	<b>0.00</b>	<b>2,000,000.00</b>
Rentas del Tesoro	2,000,000.00	0.00	2,000,000.00
<b>CONSTRUCCION DE GIMNASIO MULTIUSO EN LAGUNA DE PERLAS</b>	<b>2,300,000.00</b>	<b>0.00</b>	<b>2,300,000.00</b>
Rentas del Tesoro	2,300,000.00	0.00	2,300,000.00
<b>MEJORAMIENTO CAMINO SAN FRANCISCO - TORSUANY EN EL MUNICIPIO DE BLUEFIELDS</b>	<b>1,500,000.00</b>	<b>1,425,000.00</b>	<b>75,000.00</b>
Rentas del Tesoro	1,500,000.00	1,425,000.00	75,000.00
<b>MEJORAMIENTO CAMINO PUERTO PRINCIPE - BUENA VISTA EN EL MUNICIPIO DE BLUEFIELDS</b>	<b>1,500,000.00</b>	<b>1,425,000.00</b>	<b>75,000.00</b>
Rentas del Tesoro	1,500,000.00	1,425,000.00	75,000.00

## Cuadro No. 20

Gobierno de la República de Nicaragua

Ministerio de Hacienda y Crédito Público

## EJECUCIÓN DEL PROGRAMA DE INVERSIÓN PÚBLICA

Fecha:

10/10/2022

Hora:

16:57:58

Ejercicio Presupuestario

: 2022

Mes Inicial

: Enero

Mes Final Septiembre

Moneda

: CÓRDOBA

Descripción	Presupuesto Actualizado (A)	Devengado Acumulado (B)	Saldo por Devengar (A - B)
<b>MEJORAMIENTO CAMINO SAN FRANCISCO - EL DIAMANTE EN EL MUNICIPIO DE BLUEFIELDS</b>	<b>1,500,000.00</b>	<b>1,425,000.00</b>	<b>75,000.00</b>
Rentas del Tesoro	1,500,000.00	1,425,000.00	75,000.00
<b>CONSTRUCCION DE PUENTE COLGANTE SUMU KAT EN EL MUNICIPIO DE BLUEFIELDS</b>	<b>665,000.00</b>	<b>665,000.00</b>	<b>0.00</b>
Rentas del Tesoro	665,000.00	665,000.00	0.00
<b>HABILITACION DE CAMPO DE FUTBOL EN EL BARRIO SAN PEDRO DE BLUEFIELDS</b>	<b>1,600,000.00</b>	<b>0.00</b>	<b>1,600,000.00</b>
Rentas del Tesoro	1,600,000.00	0.00	1,600,000.00
<b>CONSTRUCCION DE ESTADIO DE FUTBOL EN CORN ISLAND</b>	<b>2,000,000.00</b>	<b>0.00</b>	<b>2,000,000.00</b>
Rentas del Tesoro	2,000,000.00	0.00	2,000,000.00
<b>MEJORAMIENTO CAMINO SAN SEBASTIÁN - TIKTICK KANU EN EL MUNICIPIO DE BLUEFIELDS</b>	<b>1,500,000.00</b>	<b>1,425,000.00</b>	<b>75,000.00</b>
Rentas del Tesoro	1,500,000.00	1,425,000.00	75,000.00
<b>REHABILITACIÓN CAMINO CAÑALITO - CASA DE ALTO EN EL MUNICIPIO DE LA CRUZ DE RÍO GRANDE</b>	<b>1,500,000.00</b>	<b>1,425,000.00</b>	<b>75,000.00</b>
Rentas del Tesoro	1,500,000.00	1,425,000.00	75,000.00
<b>MEJORAMIENTO CAMINO KARAWALA - SANDY BAY EN EL MUNICIPIO DE LA DESEMBOCADURA DE RÍO GRANDE</b>	<b>900,000.00</b>	<b>0.00</b>	<b>900,000.00</b>
Rentas del Tesoro	900,000.00	0.00	900,000.00
<b>CONSTRUCCIÓN DE ESTADIO DE BÉISBOL EN EL MUNICIPIO DE EL TORTUGUERO, RACCS</b>	<b>1,500,000.00</b>	<b>0.00</b>	<b>1,500,000.00</b>
Rentas del Tesoro	1,500,000.00	0.00	1,500,000.00
<b>REHABILITACIÓN DE EDIFICIOS DEL CONSEJO Y GOBIERNO REGIONAL AUTÓNOMO DE LA COSTA CARIBE SUR</b>	<b>2,000,000.00</b>	<b>0.00</b>	<b>2,000,000.00</b>
Rentas del Tesoro	2,000,000.00	0.00	2,000,000.00
<b>MEJORAMIENTO CAMINO CALDERÓN-NUEVA LUZ EN EL MUNICIPIO DE PAIWAS</b>	<b>1,600,000.00</b>	<b>0.00</b>	<b>1,600,000.00</b>
Rentas del Tesoro	1,600,000.00	0.00	1,600,000.00
<b>MEJORAMIENTO DEL ESTADIO DE ORINOCO DEL MUNICIPIO DE LAGUNA DE PERLAS</b>	<b>2,235,000.00</b>	<b>2,090,000.00</b>	<b>145,000.00</b>
Rentas del Tesoro	2,235,000.00	2,090,000.00	145,000.00
<b>CONSTRUCCIÓN TERMINAL DE TRANSPORTE TERRESTRE DEL MUNICIPIO DE BLUEFIELDS, RACCS</b>	<b>17,600,000.00</b>	<b>8,299,844.24</b>	<b>9,300,155.76</b>
Rentas del Tesoro	17,600,000.00	8,299,844.24	9,300,155.76
<b>REHABILITACION DE LA CASA MUSEO DE LA COMUNIDAD AFRODESCENDIENTE DE LA RACCS, MUNICIPIO DE BLUEFIELDS</b>	<b>1,700,000.00</b>	<b>1,615,000.00</b>	<b>85,000.00</b>
Rentas del Tesoro	1,700,000.00	1,615,000.00	85,000.00
<b>EMPRESA NACIONAL DE TRANSMISION ELÉCTRICA</b>	<b>473,215,000.00</b>	<b>389,361,363.31</b>	<b>83,853,636.69</b>
<b>CONSTRUCCIÓN LÍNEA DE TRANSMISIÓN PARA CONECTAR LA PLANTA HIDROELÉCTRICA TUMARÍN</b>	<b>3,842,840.00</b>	<b>2,882,127.00</b>	<b>960,713.00</b>
Rentas del Tesoro Alivio	3,842,840.00	2,882,127.00	960,713.00

## Cuadro No. 20

Gobierno de la República de Nicaragua

Ministerio de Hacienda y Crédito Público

## EJECUCIÓN DEL PROGRAMA DE INVERSIÓN PÚBLICA

Fecha:  
10/10/2022  
Hora:  
16:57:58

Ejercicio Presupuestario

: 2022

Mes Inicial

: Enero

Mes Final Septiembre

Moneda

: CÓRDOBA

Descripción	Presupuesto Actualizado (A)	Devengado Acumulado (B)	Saldo por Devengar (A - B)
<b>CONSTRUCCIÓN DE RED DE DISTRIBUCIÓN ELÉCTRICA RURAL EN LOS DEPARTAMENTOS DE NUEVA SEGOVIA, MADRIZ, ESTELÍ, JINOTEGA Y MATAGALPA (PNESER)</b>	<b>177,038,303.91</b>	<b>155,543,995.59</b>	<b>21,494,308.32</b>
Rentas del Tesoro Alivio	36,648,006.00	27,486,007.00	9,161,999.00
Préstamos Externos	140,390,297.91	128,057,988.59	12,332,309.32
<b>NORMALIZACIÓN DEL SERVICIO ELÉCTRICO EN ASENTAMIENTOS SECTOR MANAGUA (PNESER)</b>	<b>48,313,939.39</b>	<b>42,101,528.70</b>	<b>6,212,410.69</b>
Rentas del Tesoro Alivio	10,252,874.00	7,689,656.00	2,563,218.00
Préstamos Externos	38,061,065.39	34,411,872.70	3,649,192.69
<b>NORMALIZACIÓN DEL SERVICIO ELÉCTRICO EN ASENTAMIENTOS SECTOR NORTE (PNESER)</b>	<b>37,668,527.50</b>	<b>37,005,567.56</b>	<b>662,959.94</b>
Préstamos Externos	37,668,527.50	37,005,567.56	662,959.94
<b>NORMALIZACIÓN DEL SERVICIO ELÉCTRICO EN ASENTAMIENTOS SECTOR OCCIDENTE (PNESER)</b>	<b>35,164,787.10</b>	<b>35,080,490.25</b>	<b>84,296.85</b>
Préstamos Externos	35,164,787.10	35,080,490.25	84,296.85
<b>NORMALIZACIÓN DEL SERVICIO ELÉCTRICO EN ASENTAMIENTOS SECTOR SUR (PNESER)</b>	<b>4,547,347.52</b>	<b>4,547,347.42</b>	<b>0.10</b>
Préstamos Externos	4,547,347.52	4,547,347.42	0.10
<b>NORMALIZACIÓN DEL SERVICIO ELÉCTRICO EN ASENTAMIENTOS SECTOR ORIENTE (PNESER)</b>	<b>34,445,974.58</b>	<b>34,445,970.79</b>	<b>3.79</b>
Préstamos Externos	34,445,974.58	34,445,970.79	3.79
<b>AMPLIACIÓN DE LA RED DE DATOS DE BANDA ANCHA - ENATREL</b>	<b>2,988,876.00</b>	<b>2,241,657.00</b>	<b>747,219.00</b>
Rentas del Tesoro	2,988,876.00	2,241,657.00	747,219.00
<b>NORMALIZACIÓN DEL SERVICIO ELÉCTRICO EN ASENTAMIENTOS SECTOR RACCN (PNESER)</b>	<b>1,000.00</b>	<b>0.00</b>	<b>1,000.00</b>
Préstamos Externos	1,000.00	0.00	1,000.00
<b>MEJORAMIENTO DEL SISTEMA DE TRANSMISIÓN DE NICARAGUA</b>	<b>26,784,671.00</b>	<b>7,173,864.00</b>	<b>19,610,807.00</b>
Rentas del Tesoro Alivio	26,784,671.00	7,173,864.00	19,610,807.00
<b>MEJORAMIENTO DE LA RED DE DISTRIBUCIÓN ELÉCTRICA Y SISTEMA DE MEDICIÓN EN EL DEPARTAMENTO DE MANAGUA</b>	<b>13,837,366.00</b>	<b>10,378,026.00</b>	<b>3,459,340.00</b>
Rentas del Tesoro Alivio	13,837,366.00	10,378,026.00	3,459,340.00
<b>REHABILITACIÓN DE LA RED DE DISTRIBUCIÓN ELÉCTRICA EN EL DEPARTAMENTO DE MANAGUA</b>	<b>19,471,900.00</b>	<b>14,603,924.00</b>	<b>4,867,976.00</b>
Rentas del Tesoro Alivio	19,471,900.00	14,603,924.00	4,867,976.00
<b>AMPLIACIÓN DE LA CAPACIDAD OPERATIVA DEL CENTRO NACIONAL DE DESPACHO DE CARGA - MANAGUA</b>	<b>4,696,805.00</b>	<b>3,522,602.00</b>	<b>1,174,203.00</b>
Rentas del Tesoro Alivio	4,696,805.00	3,522,602.00	1,174,203.00
<b>AMPLIACIÓN SUBESTACIÓN LA ESPERANZA Y LÍNEA DE TRANSMISIÓN ESPERANZA - LA GATEADA</b>	<b>11,273,081.00</b>	<b>8,454,809.00</b>	<b>2,818,272.00</b>
Rentas del Tesoro Alivio	11,273,081.00	8,454,809.00	2,818,272.00
<b>CONSTRUCCION DE SUBESTACION BLUEFIELDS II EN 138 KV, LÍNEA DE TRANSMISIÓN LA ESPERANZA II -BLUEFIELDS II EN 138 KV Y AMPLIACIÓN DE LA SUBESTACIÓN LA ESPERANZA II</b>	<b>22,290,722.00</b>	<b>16,718,042.00</b>	<b>5,572,680.00</b>

## Cuadro No. 20

Gobierno de la República de Nicaragua

Ministerio de Hacienda y Crédito Público

## EJECUCIÓN DEL PROGRAMA DE INVERSIÓN PÚBLICA

Fecha:  
10/102022  
Hora:  
16:57 58

Ejercicio Presupuestario

: 2022

Mes Inicial

: Enero

Mes Final Septiembre

Moneda

: CÓRDOBA

Descripción	Presupuesto Actualizado (A)	Devengado Acumulado (B)	Saldo por Devengar (A - B)
Rentas del Tesoro Alivio	22,290,722.00	16,718,042.00	5,572,680.00
<b>CONSTRUCCIÓN DE SUBESTACIÓN EL TORTUGUERO Y LÍNEA DE TRANSMISIÓN EN 138 KV EL TORTUGUERO-LA ESPERANZA</b>	<b>30,848,859.00</b>	<b>14,661,412.00</b>	<b>16,187,447.00</b>
Rentas del Tesoro Alivio	30,848,859.00	14,661,412.00	16,187,447.00
<b>EMPRESA NICARAGUENSE DE ACUEDUCTOS Y ALCANTARILLADOS SANITARIOS</b>	<b>922,748,000.00</b>	<b>545,083,443.47</b>	<b>377,664,556.53</b>
<b>MEJORAMIENTO Y AMPLIACIÓN DEL SISTEMA DE ALCANTARILLADO SANITARIO DE LA CIUDAD DE MASAYA</b>	<b>900,000.00</b>	<b>443,230.00</b>	<b>456,770.00</b>
Rentas del Tesoro	900,000.00	443,230.00	456,770.00
<b>MEJORAMIENTO Y AMPLIACIÓN DE LOS SISTEMAS DE AGUA POTABLE Y ALCANTARILLADO SANITARIO DE LA CIUDAD DE GRANADA</b>	<b>5,704,000.00</b>	<b>5,703,999.96</b>	<b>0.04</b>
Rentas del Tesoro	350,000.00	350,000.00	0.00
Préstamos Externos	5,354,000.00	5,353,999.96	0.04
<b>MEJORAMIENTO DEL SISTEMA DE AGUA POTABLE Y CONSTRUCCIÓN DEL ALCANTARILLADO SANITARIO DE LA CIUDAD DE BLUEFIELDS</b>	<b>5,000,000.00</b>	<b>2,145,000.00</b>	<b>2,855,000.00</b>
Rentas del Tesoro	5,000,000.00	2,145,000.00	2,855,000.00
<b>MEJORAMIENTO Y AMPLIACIÓN DEL SISTEMA DE AGUA POTABLE Y CONSTRUCCIÓN DEL SISTEMA DE ALCANTARILLADO SANITARIO DE LA CIUDAD DE BILWI</b>	<b>11,800,000.00</b>	<b>11,800,000.00</b>	<b>0.00</b>
Rentas del Tesoro	11,800,000.00	11,800,000.00	0.00
<b>MEJORAMIENTO Y AMPLIACIÓN DEL SISTEMA DE AGUA POTABLE DE LA CIUDAD DE EL RAMA - LA ESPERANZA</b>	<b>500,000.00</b>	<b>500,000.00</b>	<b>0.00</b>
Rentas del Tesoro	500,000.00	500,000.00	0.00
<b>MEJORAMIENTO Y AMPLIACIÓN DEL SISTEMA DE AGUA POTABLE DE LA CIUDAD DE NUEVA GUINEA</b>	<b>900,000.00</b>	<b>900,000.00</b>	<b>0.00</b>
Rentas del Tesoro	900,000.00	900,000.00	0.00
<b>CONSTRUCCION Y EQUIPAMIENTO DE POZOS EN EL MUNICIPIO DE MANAGUA</b>	<b>37,797,000.00</b>	<b>36,502,863.00</b>	<b>1,294,137.00</b>
Rentas del Tesoro	37,797,000.00	36,502,863.00	1,294,137.00
<b>AMPLIACIÓN DE LAS REDES DE AGUA POTABLE Y ALCANTARILLADO SANITARIO EN EL DEPARTAMENTO DE MANAGUA</b>	<b>9,713,447.00</b>	<b>9,713,447.00</b>	<b>0.00</b>
Rentas del Tesoro	9,713,447.00	9,713,447.00	0.00
<b>AMPLIACIÓN DE LAS REDES DE AGUA POTABLE EN EL DEPARTAMENTO DE CARAZO</b>	<b>9,000.00</b>	<b>0.00</b>	<b>9,000.00</b>
Rentas del Tesoro	9,000.00	0.00	9,000.00
<b>AMPLIACIÓN DE LAS REDES DE AGUA POTABLE Y ALCANTARILLADO SANITARIO EN EL DEPARTAMENTO DE LEÓN</b>	<b>2,188,482.00</b>	<b>0.00</b>	<b>2,188,482.00</b>
Rentas del Tesoro	2,188,482.00	0.00	2,188,482.00
<b>AMPLIACIÓN DE LAS REDES DE AGUA POTABLE Y ALCANTARILLADO SANITARIO EN EL DEPARTAMENTO DE RIVAS</b>	<b>4,091,000.00</b>	<b>2,000,000.00</b>	<b>2,091,000.00</b>
Rentas del Tesoro	4,091,000.00	2,000,000.00	2,091,000.00



## Cuadro No. 20

Gobierno de la República de Nicaragua

Ministerio de Hacienda y Crédito Público

## EJECUCIÓN DEL PROGRAMA DE INVERSIÓN PÚBLICA

Fecha:

10/10/2022

Hora:

16:57:58

Ejercicio Presupuestario

: 2022

Mes Inicial

: Enero

Mes Final Septiembre

Moneda

: CÓRDOBA

Descripción	Presupuesto Actualizado (A)	Devengado Acumulado (B)	Saldo por Devengar (A - B)
<b>AMPLIACIÓN DE LAS REDES DE AGUA POTABLE Y ALCANTARILLADO SANITARIO EN EL DEPARTAMENTO DE CHINANDEGA</b>	<b>31,799,680.00</b>	<b>25,600,000.00</b>	<b>6,199,680.00</b>
Rentas del Tesoro	31,799,680.00	25,600,000.00	6,199,680.00
<b>MEJORAMIENTO Y AMPLIACIÓN DEL SISTEMA DE AGUA POTABLE Y CONSTRUCCIÓN DEL SISTEMA DE ALCANTARILLADO SANITARIO DE LA CIUDAD DE NANDAIME</b>	<b>1,600,000.00</b>	<b>1,600,000.00</b>	<b>0.00</b>
Rentas del Tesoro	1,600,000.00	1,600,000.00	0.00
<b>CONSTRUCCIÓN DEL SISTEMA DE ALCANTARILLADO SANITARIO DE LA CIUDAD DE EL RAMA - LA ESPERANZA</b>	<b>1,000,000.00</b>	<b>737,500.00</b>	<b>262,500.00</b>
Rentas del Tesoro	1,000,000.00	737,500.00	262,500.00
<b>AMPLIACIÓN DE LAS REDES DE AGUA POTABLE EN EL DEPARTAMENTO DE CHONTALES</b>	<b>8,000.00</b>	<b>0.00</b>	<b>8,000.00</b>
Rentas del Tesoro	8,000.00	0.00	8,000.00
<b>CONSTRUCCIÓN DEL SISTEMA DE ALCANTARILLADO SANITARIO DE LA CIUDAD DE NUEVA GUINEA</b>	<b>1,500,000.00</b>	<b>1,200,000.00</b>	<b>300,000.00</b>
Rentas del Tesoro	1,500,000.00	1,200,000.00	300,000.00
<b>MEJORAMIENTO Y AMPLIACIÓN DEL SISTEMA DE ALCANTARILLADO SANITARIO DE LA CIUDAD DE RIVAS</b>	<b>1,400,000.00</b>	<b>1,070,000.00</b>	<b>330,000.00</b>
Rentas del Tesoro	1,400,000.00	1,070,000.00	330,000.00
<b>AMPLIACIÓN DE LAS REDES DE AGUA POTABLE Y ALCANTARILLADO SANITARIO EN EL DEPARTAMENTO DE ESTELÍ</b>	<b>11,055,000.00</b>	<b>11,055,000.00</b>	<b>0.00</b>
Rentas del Tesoro	11,055,000.00	11,055,000.00	0.00
<b>AMPLIACIÓN DE LAS REDES DE AGUA POTABLE Y ALCANTARILLADO SANITARIO EN LA RACCN</b>	<b>10,000.00</b>	<b>0.00</b>	<b>10,000.00</b>
Rentas del Tesoro	10,000.00	0.00	10,000.00
<b>CONSTRUCCIÓN DEL SISTEMA DE ALCANTARILLADO Y PLANTA DE TRATAMIENTO DE LA CIUDAD DE JUIGALPA</b>	<b>1,500,000.00</b>	<b>1,200,000.00</b>	<b>300,000.00</b>
Rentas del Tesoro	1,500,000.00	1,200,000.00	300,000.00
<b>CONSTRUCCION Y EQUIPAMIENTO DE POZOS EN EL DEPARTAMENTO DE MATAGALPA</b>	<b>19,721,000.00</b>	<b>10,421,000.00</b>	<b>9,300,000.00</b>
Rentas del Tesoro	19,721,000.00	10,421,000.00	9,300,000.00
<b>MEJORAMIENTO DEL SISTEMA DE TRATAMIENTO DE AGUAS RESIDUALES DE MANAGUA</b>	<b>14,654,000.00</b>	<b>11,525,629.32</b>	<b>3,128,370.68</b>
Rentas del Tesoro	9,100,000.00	5,971,630.00	3,128,370.00
Préstamos Externos	5,554,000.00	5,553,999.32	0.68
<b>AMPLIACIÓN DE LA COBERTURA DE MICRO MEDICIÓN DE AGUA POTABLE A NIVEL NACIONAL</b>	<b>22,271,850.00</b>	<b>0.00</b>	<b>22,271,850.00</b>
Rentas del Tesoro	22,271,850.00	0.00	22,271,850.00
<b>MEJORAMIENTO Y AMPLIACIÓN DEL SISTEMA DE ALCANTARILLADO SANITARIO DE LA CIUDAD DE CHINANDEGA</b>	<b>2,040,000.00</b>	<b>1,465,000.00</b>	<b>575,000.00</b>
Rentas del Tesoro	2,040,000.00	1,465,000.00	575,000.00
<b>MEJORAMIENTO Y AMPLIACIÓN DEL SISTEMA DE ALCANTARILLADO SANITARIO DE LA CIUDAD DE CHICHIGALPA</b>	<b>1,530,000.00</b>	<b>972,500.00</b>	<b>557,500.00</b>

## Cuadro No. 20

Gobierno de la República de Nicaragua

Ministerio de Hacienda y Crédito Público

## EJECUCIÓN DEL PROGRAMA DE INVERSIÓN PÚBLICA

Fecha:  
10/10/2022  
Hora:  
16:57:58

Ejercicio Presupuestario

: 2022

Mes Inicial

: Enero

Mes Final Septiembre

Moneda

: CÓRDOBA

Descripción	Presupuesto Actualizado (A)	Devengado Acumulado (B)	Saldo por Devengar (A - B)
Rentas del Tesoro	1,530,000.00	972,500.00	557,500.00
<b>MEJORAMIENTO Y AMPLIACIÓN DEL SISTEMA DE ALCANTARILLADO SANITARIO DE LA CIUDAD DE EL VIEJO, CHINANDEGA</b>	<b>1,530,000.00</b>	<b>850,000.00</b>	<b>680,000.00</b>
Rentas del Tesoro	1,530,000.00	850,000.00	680,000.00
<b>MEJORAMIENTO DE COLECTORAS DEL SISTEMA DE ALCANTARILLADO SANITARIO DE LA CIUDAD DE MANAGUA</b>	<b>39,359,000.00</b>	<b>0.00</b>	<b>39,359,000.00</b>
Rentas del Tesoro	1,200,000.00	0.00	1,200,000.00
Préstamos Externos	38,159,000.00	0.00	38,159,000.00
<b>MEJORAMIENTO Y AMPLIACIÓN DEL SISTEMA DE AGUA POTABLE DE LA CIUDAD DE TIPITAPA</b>	<b>41,828,000.00</b>	<b>0.00</b>	<b>41,828,000.00</b>
Rentas del Tesoro	2,000,000.00	0.00	2,000,000.00
Préstamos Externos	39,828,000.00	0.00	39,828,000.00
<b>MEJORAMIENTO Y AMPLIACIÓN DEL SISTEMA DE ALCANTARILLADO SANITARIO DE LA CIUDAD DE TIPITAPA</b>	<b>14,808,000.00</b>	<b>0.00</b>	<b>14,808,000.00</b>
Rentas del Tesoro	8,901,000.00	0.00	8,901,000.00
Préstamos Externos	5,907,000.00	0.00	5,907,000.00
<b>CONSTRUCCIÓN DEL SISTEMA DE ALCANTARILLADO SANITARIO EN LAS LOCALIDADES DEL DEPARTAMENTO DE MANAGUA</b>	<b>37,376,000.00</b>	<b>13,169,750.00</b>	<b>24,206,250.00</b>
Rentas del Tesoro	16,497,000.00	13,169,750.00	3,327,250.00
Préstamos Externos	20,879,000.00	0.00	20,879,000.00
<b>MEJORAMIENTO Y AMPLIACIÓN DEL SISTEMA DE AGUA POTABLE DE ALTAGRACIA</b>	<b>150,949,000.00</b>	<b>85,022,032.37</b>	<b>65,926,967.63</b>
Rentas del Tesoro	1,016,000.00	765,000.00	251,000.00
Préstamos Externos	149,933,000.00	84,257,032.37	65,675,967.63
<b>MEJORAMIENTO Y AMPLIACIÓN DEL SISTEMA DE AGUA POTABLE DE MOYOGALPA.</b>	<b>89,747,000.00</b>	<b>53,092,048.95</b>	<b>36,654,951.05</b>
Rentas del Tesoro	1,016,000.00	695,000.00	321,000.00
Préstamos Externos	88,731,000.00	52,397,048.95	36,333,951.05
<b>MEJORAMIENTO Y AMPLIACIÓN DEL SISTEMA DE AGUA POTABLE DE SAN JUAN DEL SUR</b>	<b>16,206,300.00</b>	<b>15,877,391.18</b>	<b>328,908.82</b>
Rentas del Tesoro	750,000.00	572,500.00	177,500.00
Préstamos Externos	15,456,300.00	15,304,891.18	151,408.82
<b>MEJORAMIENTO Y AMPLIACIÓN DEL SISTEMA DE AGUA POTABLE DE WIWILÍ DE JINOTEGA</b>	<b>5,427,000.00</b>	<b>4,894,684.14</b>	<b>532,315.86</b>
Rentas del Tesoro	1,000,000.00	500,000.00	500,000.00
Préstamos Externos	4,427,000.00	4,394,684.14	32,315.86
<b>MEJORAMIENTO Y AMPLIACIÓN DEL SISTEMA DE AGUA POTABLE DE QUILALÍ</b>	<b>4,197,000.00</b>	<b>3,664,683.94</b>	<b>532,316.06</b>
Rentas del Tesoro	1,000,000.00	500,000.00	500,000.00
Préstamos Externos	3,197,000.00	3,164,683.94	32,316.06

## Cuadro No. 20

Gobierno de la República de Nicaragua

Ministerio de Hacienda y Crédito Público

## EJECUCIÓN DEL PROGRAMA DE INVERSIÓN PÚBLICA

Fecha:

10/102022

Hora:

16:57 58

Ejercicio Presupuestario

: 2022

Mes Inicial

: Enero

Mes Final Septiembre

Moneda

: CÓRDOBA

Descripción	Presupuesto Actualizado (A)	Devengado Acumulado (B)	Saldo por Devengar (A - B)
<b>MEJORAMIENTO Y AMPLIACIÓN DEL SISTEMA DE AGUA POTABLE DE LAS SABANAS</b>	<b>3,674,000.00</b>	<b>3,093,899.76</b>	<b>580,100.24</b>
Rentas del Tesoro	1,000,000.00	460,000.00	540,000.00
Préstamos Externos	2,674,000.00	2,633,899.76	40,100.24
<b>CONSTRUCCION DEL SISTEMA DE ALCANTARILLADO SANITARIO DE CATARINA, NIQUINOHOMO Y SAN JUAN DE ORIENTE</b>	<b>600,000.00</b>	<b>600,000.00</b>	<b>0.00</b>
Rentas del Tesoro	600,000.00	600,000.00	0.00
<b>CONSTRUCCION DEL SISTEMA DE ALCANTARILLADO SANITARIO DE MOYOGALPA</b>	<b>90,561,000.00</b>	<b>39,933,928.61</b>	<b>50,627,071.39</b>
Rentas del Tesoro	1,016,000.00	705,000.00	311,000.00
Préstamos Externos	89,545,000.00	39,228,928.61	50,316,071.39
<b>CONSTRUCCIÓN DEL SISTEMA DE ALCANTARILLADO SANITARIO DE ALTAGRACIA</b>	<b>21,391,000.00</b>	<b>20,397,620.18</b>	<b>993,379.82</b>
Rentas del Tesoro	1,016,000.00	705,000.00	311,000.00
Préstamos Externos	20,375,000.00	19,692,620.18	682,379.82
<b>CONSTRUCCIÓN DEL SISTEMA DE ALCANTARILLADO SANITARIO DE TOLA</b>	<b>8,400,000.00</b>	<b>8,400,000.00</b>	<b>0.00</b>
Rentas del Tesoro	400,000.00	400,000.00	0.00
Préstamos Externos	8,000,000.00	8,000,000.00	0.00
<b>MEJORAMIENTO Y AMPLIACIÓN DEL SISTEMA DE ALCANTARILLADO SANITARIO DE SAN JUAN DEL SUR</b>	<b>20,339,600.00</b>	<b>20,139,599.56</b>	<b>200,000.44</b>
Rentas del Tesoro	800,000.00	600,000.00	200,000.00
Préstamos Externos	19,539,600.00	19,539,599.56	0.44
<b>MEJORAMIENTO DE LA GESTIÓN TÉCNICA Y COMERCIAL Y OBRAS DE IMPACTO RÁPIDO DE ENACAL - ALTAMIRA, MANAGUA</b>	<b>102,343,100.00</b>	<b>79,340,664.50</b>	<b>23,002,435.50</b>
Rentas del Tesoro	15,431,000.00	10,100,000.00	5,331,000.00
Préstamos Externos	86,912,100.00	69,240,664.50	17,671,435.50
<b>MEJORAMIENTO Y AMPLIACIÓN DEL SISTEMA DE ALCANTARILLADO SANITARIO Y TRATAMIENTO DE AGUAS RESIDUALES DE LA CIUDAD DE TELICA</b>	<b>1,530,000.00</b>	<b>305,000.00</b>	<b>1,225,000.00</b>
Rentas del Tesoro	1,530,000.00	305,000.00	1,225,000.00
<b>MEJORAMIENTO Y AMPLIACIÓN DEL SISTEMA DE AGUA POTABLE DE LA CIUDAD DE JINOTEPE</b>	<b>1,020,000.00</b>	<b>780,000.00</b>	<b>240,000.00</b>
Rentas del Tesoro	1,020,000.00	780,000.00	240,000.00
<b>MEJORAMIENTO Y AMPLIACIÓN DEL SISTEMA DE ALCANTARILLADO SANITARIO Y TRATAMIENTO DE AGUAS RESIDUALES DE LA CIUDAD DE JINOTEPE</b>	<b>1,020,000.00</b>	<b>765,000.00</b>	<b>255,000.00</b>
Rentas del Tesoro	1,020,000.00	765,000.00	255,000.00
<b>MEJORAMIENTO Y AMPLIACIÓN DEL SISTEMA DE AGUA POTABLE DE LA CIUDAD DE LEÓN</b>	<b>1,020,000.00</b>	<b>1,020,000.00</b>	<b>0.00</b>
Rentas del Tesoro	1,020,000.00	1,020,000.00	0.00

## Cuadro No. 20

Gobierno de la República de Nicaragua

Ministerio de Hacienda y Crédito Público

## EJECUCIÓN DEL PROGRAMA DE INVERSIÓN PÚBLICA

Fecha:

10/10/2022

Hora:

16:57 58

Ejercicio Presupuestario

: 2022

Mes Inicial

: Enero

Mes Final Septiembre

Moneda

: CÓRDOBA

Descripción	Presupuesto Actualizado (A)	Devengado Acumulado (B)	Saldo por Devengar (A - B)
<b>MEJORAMIENTO Y AMPLIACIÓN DEL SISTEMA DE ALCANTARILLADO SANITARIO Y TRATAMIENTO DE AGUAS RESIDUALES DE LA CIUDAD DE LEÓN</b>	<b>33,233,221.00</b>	<b>30,773,221.00</b>	<b>2,460,000.00</b>
Rentas del Tesoro	33,233,221.00	30,773,221.00	2,460,000.00
<b>MEJORAMIENTO Y AMPLIACIÓN DEL SISTEMA DE ALCANTARILLADO SANITARIO Y TRATAMIENTO DE AGUAS RESIDUALES DE CIUDAD DARÍO Y LAS CALABAZAS</b>	<b>1,530,000.00</b>	<b>325,000.00</b>	<b>1,205,000.00</b>
Rentas del Tesoro	1,530,000.00	325,000.00	1,205,000.00
<b>CONSTRUCCION Y REHABILITACION DE POZOS DE AGUA POTABLE EN EL DEPARTAMENTO DE MANAGUA</b>	<b>3,800,000.00</b>	<b>3,800,000.00</b>	<b>0.00</b>
Rentas del Tesoro	3,800,000.00	3,800,000.00	0.00
<b>CONSTRUCCIÓN Y REHABILITACION DE POZOS DE AGUA POTABLE EN EL DEPARTAMENTO DE CARAZO</b>	<b>4,010,000.00</b>	<b>4,000,000.00</b>	<b>10,000.00</b>
Rentas del Tesoro	4,010,000.00	4,000,000.00	10,000.00
<b>CONSTRUCCIÓN DE SISTEMAS DE GENERACIÓN Y SUMINISTRO DE ENERGÍA RENOVABLE PARA LA OPERACIÓN DEL PROYECTO DE MEJORAMIENTO Y AMPLIACIÓN DE LOS SISTEMAS DE AGUA POTABLE Y SANEAMIENTO EN 7 CIUDADES</b>	<b>1,188,000.00</b>	<b>99,000.00</b>	<b>1,089,000.00</b>
Rentas del Tesoro	1,188,000.00	99,000.00	1,089,000.00
<b>CONSTRUCCIÓN DE POZOS DE AGUA POTABLE EN EL DEPARTAMENTO DE BOACO</b>	<b>2,450,000.00</b>	<b>2,450,000.00</b>	<b>0.00</b>
Rentas del Tesoro	2,450,000.00	2,450,000.00	0.00
<b>CONSTRUCCION Y EQUIPAMIENTO DEL POZO DE AGUA POTABLE EN LA TRINIDAD, ESTELÍ</b>	<b>20,403,570.00</b>	<b>9,000,000.00</b>	<b>11,403,570.00</b>
Rentas del Tesoro	20,403,570.00	9,000,000.00	11,403,570.00
<b>AMPLIACIÓN DE LAS REDES DE AGUA POTABLE Y ALCANTARILLADO SANITARIO EN EL DEPARTAMENTO DE MASAYA</b>	<b>7,274,000.00</b>	<b>0.00</b>	<b>7,274,000.00</b>
Rentas del Tesoro	7,274,000.00	0.00	7,274,000.00
<b>CONSTRUCCION Y REHABILITACION DE POZOS DE AGUA POTABLE EN EL DEPARTAMENTO DE RIVAS</b>	<b>36,000.00</b>	<b>0.00</b>	<b>36,000.00</b>
Rentas del Tesoro	36,000.00	0.00	36,000.00
<b>REHABILITACIÓN DE POZOS DE AGUA POTABLE EN EL DEPARTAMENTO DE BOACO</b>	<b>3,643,000.00</b>	<b>3,643,000.00</b>	<b>0.00</b>
Rentas del Tesoro	3,643,000.00	3,643,000.00	0.00
<b>CONSTRUCCION DE POZOS DE AGUA POTABLE EN EL DEPARTAMENTO DE MATAGALPA</b>	<b>3,141,750.00</b>	<b>3,091,750.00</b>	<b>50,000.00</b>
Rentas del Tesoro	3,141,750.00	3,091,750.00	50,000.00
<b>REHABILITACIÓN DE POZOS DE AGUA POTABLE EN EL DEPARTAMENTO DE JINOTEGA</b>	<b>20,000.00</b>	<b>0.00</b>	<b>20,000.00</b>
Rentas del Tesoro	20,000.00	0.00	20,000.00
<b>ORDENAMIENTO DE LA PROPIEDAD</b>	<b>6,909,000.00</b>	<b>4,762,268.56</b>	<b>2,146,731.44</b>
<b>CONSTRUCCIÓN DE LA OFICINA DE CATASTRO FISICO DE INETER EN EL MUNICIPIO DE BOACO, DEPARTAMENTO DE BOACO</b>	<b>6,909,000.00</b>	<b>4,762,268.56</b>	<b>2,146,731.44</b>
Préstamos Externos	6,909,000.00	4,762,268.56	2,146,731.44

## Cuadro No. 20

Gobierno de la República de Nicaragua

Ministerio de Hacienda y Crédito Público

## EJECUCIÓN DEL PROGRAMA DE INVERSIÓN PÚBLICA

Fecha:

10/10/2022

Hora:

16:57:58

Ejercicio Presupuestario

: 2022

Mes Inicial

: Enero

Mes Final Septiembre

Moneda

: CÓRDOBA

Descripción	Presupuesto Actualizado (A)	Devengado Acumulado (B)	Saldo por Devengar (A - B)
<b>FONDO DE PREINVERSION</b>	<b>80,000,000.00</b>	<b>39,302,024.54</b>	<b>40,697,975.46</b>
<b>ESTUDIOS DE PREINVERSION</b>	<b>80,000,000.00</b>	<b>39,302,024.54</b>	<b>40,697,975.46</b>
Rentas del Tesoro	80,000,000.00	39,302,024.54	40,697,975.46
<b>TRANSFERENCIA MUNICIPAL</b>	<b>2,391,318,531.00</b>	<b>2,110,673,689.00</b>	<b>280,644,842.00</b>
<b>TRANSFERENCIAS MUNICIPALES PARA PROYECTOS DE INVERSION</b>	<b>2,391,318,531.00</b>	<b>2,110,673,689.00</b>	<b>280,644,842.00</b>
Rentas del Tesoro	2,391,318,531.00	2,110,673,689.00	280,644,842.00
<b>ALCALDIA DE MANAGUA</b>	<b>150,000,000.00</b>	<b>0.00</b>	<b>150,000,000.00</b>
<b>REHABILITACIÓN DE LA PISTA JUAN PABLO II Y CONSTRUCCIÓN DE PASOS A DESNIVEL EN LA CIUDAD DE MANAGUA</b>	<b>150,000,000.00</b>	<b>0.00</b>	<b>150,000,000.00</b>
Rentas del Tesoro	150,000,000.00	0.00	150,000,000.00
<b>Empresa Administradora de Aeropuertos Internacionales</b>	<b>50,000,000.00</b>	<b>994,782.14</b>	<b>49,005,217.86</b>
<b>MEJORAMIENTO EN EL AEROPUERTO DE BLUEFIELDS</b>	<b>25,000,000.00</b>	<b>150,183.66</b>	<b>24,849,816.34</b>
Préstamos Externos	25,000,000.00	150,183.66	24,849,816.34
<b>MEJORAMIENTO EN EL AEROPUERTO DE CORN ISLAND</b>	<b>25,000,000.00</b>	<b>844,598.48</b>	<b>24,155,401.52</b>
Préstamos Externos	25,000,000.00	844,598.48	24,155,401.52
<b>Total</b>	<b>21,257,474,191.59</b>	<b>16,389,667,422.89</b>	<b>4,867,806,768.70</b>

## Cuadro No. 21

Gobierno de la República de Nicaragua

Ministerio de Hacienda y Crédito Público

Fecha : 10/10/2022

Hora : 17:17:26

Usuario : WHuet

## PROGRAMA DE INVERSION PUBLICA POR FUENTE DE FINANCIAMIENTO (Devengado)

Ejercicio fiscal : 2022

Mes inicial : Enero

Mes Final : Septiembre

Moneda : CÓRDOBA

Descripción	Rentas del Tesoro	Rentas del Tesoro Alivio de Deuda	Rentas con Destino Específico	Prestamos externos	Donaciones externas	Total
<b>21 Programa de Inversiones Públicas</b>	<b>4,331,923,063.14</b>	<b>1,043,995,721.28</b>	<b>66,231,390.49</b>	<b>10,545,936,172.61</b>	<b>401,581,075.37</b>	<b>16,389,667,422.89</b>
<b>002 Corte Suprema de Justicia</b>	<b>30,661,588.77</b>	<b>0.00</b>	<b>0.00</b>	<b>0.00</b>	<b>0.00</b>	<b>30,661,588.77</b>
0020010000380020 Ampliación del Complejo de la Corte Suprema de Justicia en Managua	7,524,178.98	0.00	0.00	0.00	0.00	7,524,178.98
0020110000450010 Construcción de salas de audiencias y juicios en el Complejo Judicial Central en Managua	7,142,972.85	0.00	0.00	0.00	0.00	7,142,972.85
0020110010410010 Rehabilitación de los Juzgados de Ciudad Sandino en Managua	8,998,531.47	0.00	0.00	0.00	0.00	8,998,531.47
0020110010420010 Ampliación de la casa de Justicia en El Sauce, León	3,122,906.16	0.00	0.00	0.00	0.00	3,122,906.16
0020110010430010 Ampliación de la casa de Justicia en El Viejo, Chinandega	3,872,999.31	0.00	0.00	0.00	0.00	3,872,999.31
<b>006 Ministerio de Gobernación</b>	<b>46,670,643.21</b>	<b>0.00</b>	<b>0.00</b>	<b>0.00</b>	<b>0.00</b>	<b>46,670,643.21</b>
0060020000010010 Rehabilitación del Edificio Sede del Ministerio de Gobernación	1,810,114.20	0.00	0.00	0.00	0.00	1,810,114.20
006002000003001A Equipamiento tecnológico del departamento de registro de agentes extranjeros en Managua	2,843,814.81	0.00	0.00	0.00	0.00	2,843,814.81
006012000053002A Equipamiento del Centro Penitenciario en León	14,230,207.59	0.00	0.00	0.00	0.00	14,230,207.59
0060130000500010 Mejoramiento del edificio sede de la DGME en Managua	3,419,256.55	0.00	0.00	0.00	0.00	3,419,256.55
006013000051001A Equipamiento de infraestructura tecnológica para puestos fronterizos a nivel nacional	10,149,302.98	0.00	0.00	0.00	0.00	10,149,302.98
0060140000380010 Mejoramiento de la Estación de Bomberos en León	11,220,716.27	0.00	0.00	0.00	0.00	11,220,716.27
006014000052001A Equipamiento del taller de mecánica para medios especializados del MIGOB	2,997,230.81	0.00	0.00	0.00	0.00	2,997,230.81
<b>009 Ministerio de Hacienda y Crédito Público</b>	<b>0.00</b>	<b>0.00</b>	<b>0.00</b>	<b>258,875,487.49</b>	<b>86,852,821.48</b>	<b>345,728,308.97</b>
009099000001001A Administración del proyecto Construcción y equipamiento de las instalaciones fronterizas en San Pancho	0.00	0.00	0.00	0.00	3,701,162.50	3,701,162.50
0090990000010010 Construcción de las instalaciones fronterizas en San Pancho	0.00	0.00	0.00	0.00	47,034,625.44	47,034,625.44
009099000001003A Supervisión para el Diseño y construcción de las instalaciones fronterizas en San Pancho	0.00	0.00	0.00	0.00	1,587,074.97	1,587,074.97
009099000001004A Dotación de equipos para las instalaciones fronterizas en San Pancho	0.00	0.00	0.00	0.00	33,346,265.07	33,346,265.07
009099000004004A Dotación de equipos para el edificio de ventanilla única de comercio exterior de Nicaragua en Managua	0.00	0.00	0.00	0.00	1,183,693.50	1,183,693.50
0090990000070010 Ampliación del laboratorio epidemiológico en SILAIS León - Atención Pandemia COVID 19	0.00	0.00	0.00	177,989.02	0.00	177,989.02
009099000008002A Equipamiento del laboratorio epidemiológico en SILAIS Rivas - Atención Pandemia COVID 19	0.00	0.00	0.00	148,324.72	0.00	148,324.72

## Cuadro No. 21

Gobierno de la República de Nicaragua

Ministerio de Hacienda y Crédito Público

Fecha : 10/10/2022

Hora : 17:17:26

Usuario : WHuet

## PROGRAMA DE INVERSION PUBLICA POR FUENTE DE FINANCIAMIENTO (Devengado)

Ejercicio fiscal : 2022

Mes inicial : Enero

Mes Final : Septiembre

Moneda : CÓRDOBA

Descripción	Rentas del Tesoro	Rentas del Tesoro Alivio de Deuda	Rentas con Destino Específico	Prestamos externos	Donaciones externas	Total
00909900009002A Equipamiento del laboratorio epidemiológico en SILAIS Boaco - Atención Pandemia COVID 19	0.00	0.00	0.00	111,243.72	0.00	111,243.72
009099000010002A Equipamiento del laboratorio epidemiológico en SILAIS Managua - Atención Pandemia COVID 19	0.00	0.00	0.00	139,055.10	0.00	139,055.10
009099000011001A Diseño para la Construcción de la unidad de cuidados intensivos del hospital departamental José Nieborowsky en Boaco - Atención Pandemia COVID 19	0.00	0.00	0.00	834,326.65	0.00	834,326.65
009099000012001O Mejoramiento del área de la unidad de cuidados intensivos del hospital regional Asunción en Juigalpa, Chontales - Atención Pandemia COVID 19	0.00	0.00	0.00	545,094.62	0.00	545,094.62
009099000013002A Equipamiento de la unidad de cuidados intensivos del hospital regional San Juan de Dios en Estelí - Atención Pandemia COVID 19	0.00	0.00	0.00	378,229.22	0.00	378,229.22
009099000014002A Equipamiento para el Mejoramiento del hospital departamental Amistad Japón Nicaragua en Granada - Atención Pandemia COVID 19	0.00	0.00	0.00	2,881,212.03	0.00	2,881,212.03
009099000016001O Mejoramiento del área de emergencia del hospital departamental Victoria Motta en Jinotega - Atención Pandemia COVID 19	0.00	0.00	0.00	2,584,561.51	0.00	2,584,561.51
009099000017001O Construcción de la unidad de cuidados intensivos del hospital primario Carlos Centeno en Siuna, RACCN - Atención Pandemia COVID 19	0.00	0.00	0.00	545,094.62	0.00	545,094.62
009099000018002A Equipamiento de la unidad de cuidados intensivos del hospital departamental Juan Antonio Brenes en Somoto, Madriz - Atención Pandemia COVID 19	0.00	0.00	0.00	648,920.92	0.00	648,920.92
009099000019001O Ampliación del área de emergencia del hospital departamental Alemán Nicaragüense en Managua - Atención Pandemia COVID 19	0.00	0.00	0.00	1,564,826.99	0.00	1,564,826.99
009099000020001O Mejoramiento del área de emergencia del hospital departamental Humberto Alvarado en Masaya - Atención Pandemia COVID 19	0.00	0.00	0.00	2,163,688.94	0.00	2,163,688.94
009099000021001O Mejoramiento del área de emergencia del hospital departamental Luis Felipe Moncada en San Carlos, Río San Juan - Atención Pandemia COVID 19	0.00	0.00	0.00	760,164.64	0.00	760,164.64
009099000022002O Ampliación del área de emergencia del hospital primario Jacinto Hernandez en Nueva Guinea, RACCS - Atención Pandemia COVID 19	0.00	0.00	0.00	747,187.39	0.00	747,187.39
009099000024002A Equipamiento de la unidad de cuidados intensivos del hospital Manolo Morales en Managua - Atención Pandemia COVID 19	0.00	0.00	0.00	520,991.95	0.00	520,991.95
009099000028001O Mejoramiento del camino San José de Bocay - Ayapal en el municipio de San José Bocay	0.00	0.00	0.00	35,796,918.71	0.00	35,796,918.71
009099000028005O Mejoramiento del camino Murra-El Rosario-Quebrada Negra en el municipio de Murra	0.00	0.00	0.00	29,947,981.05	0.00	29,947,981.05

## Cuadro No. 21

Gobierno de la República de Nicaragua

Ministerio de Hacienda y Crédito Público

Fecha : 10/10/2022

Hora : 17:17:26

Usuario : WHuet

## PROGRAMA DE INVERSION PUBLICA POR FUENTE DE FINANCIAMIENTO (Devengado)

Ejercicio fiscal : 2022

Mes inicial : Enero

Mes Final : Septiembre

Moneda : CÓRDOBA

Descripción	Rentas del Tesoro	Rentas del Tesoro Alivio de Deuda	Rentas con Destino Específico	Prestamos externos	Donaciones externas	Total
0090990000280060 Mejoramiento del camino Villa Sandino-El Guarumo-La Campana en el municipio de Villa Sandino	0.00	0.00	0.00	33,149,253.33	0.00	33,149,253.33
0090990000280070 Mejoramiento del camino La Palma-La Plazuela en el municipio de Acoyapa	0.00	0.00	0.00	29,706,498.40	0.00	29,706,498.40
0090990000280080 Mejoramiento del camino Empalme El Muñeco-Wanawas en el municipio de Rio Blanco	0.00	0.00	0.00	24,811,271.46	0.00	24,811,271.46
0090990000280090 Mejoramiento del camino San Pedro del Norte-La Estrella-La Palmita-El Gallo-La Cruz de Rio Grande en el municipio de Paiwas	0.00	0.00	0.00	86,425,076.16	0.00	86,425,076.16
0090990000300010 Rehabilitación del tramo Empalme Quebrada de Agua-Buena Vista-Ventanilla-El Refugio	0.00	0.00	0.00	24,428.42	0.00	24,428.42
0090990000300020 Rehabilitación del tramo Ococona-El Horno-Dipilito Viejo	0.00	0.00	0.00	37,581.80	0.00	37,581.80
0090990000300030 Rehabilitación del tramo Quilali- El Sungano	0.00	0.00	0.00	17,475.67	0.00	17,475.67
0090990000300040 Rehabilitación del tramo Panalí-La Vigía Sur-La Vigía1	0.00	0.00	0.00	35,702.75	0.00	35,702.75
0090990000300050 Rehabilitación del tramo Jalapa-El Escambray-Buena Vista	0.00	0.00	0.00	15,558.81	0.00	15,558.81
0090990000300060 Rehabilitación del tramo Jalapa-Monte Frio-La Florida	0.00	0.00	0.00	24,841.75	0.00	24,841.75
0090990000300070 Rehabilitación del tramo El Portillo-Empalme Las Palmas-Empalme El Tigre-Zacateras	0.00	0.00	0.00	46,977.43	0.00	46,977.43
0090990000300080 Rehabilitación del tramo Empalme Las Victorias-Quebrada Negra de Abajo	0.00	0.00	0.00	47,917.14	0.00	47,917.14
0090990000300090 Rehabilitación del tramo San Juan de Awawas-El Faro- La Quebrada-San Ramon	0.00	0.00	0.00	33,823.69	0.00	33,823.69
0090990000300100 Rehabilitación del tramo Ayapal-Cantayawas-Tonawalan	0.00	0.00	0.00	37,581.80	0.00	37,581.80
0090990000300110 Rehabilitación del tramo Ayapal-Watari	0.00	0.00	0.00	18,790.90	0.00	18,790.90
0090990000300120 Rehabilitación del tramo Empalme Sisle-Comunidad Mancotal	0.00	0.00	0.00	13,153.74	0.00	13,153.74
0090990000300130 Rehabilitación del tramo San Rafael del Norte-Los Chaguitones	0.00	0.00	0.00	36,849.12	0.00	36,849.12
0090990000300140 Rehabilitación del tramo El Arenal-La Sultana	0.00	0.00	0.00	26,890.02	0.00	26,890.02
0090990000300150 Rehabilitación del tramo Siska-Greytown-Nueva Esperanza	0.00	0.00	0.00	33,823.69	0.00	33,823.69
0090990000300160 Rehabilitación del tramo Empalme-Yulu-Yulu-Lapan	0.00	0.00	0.00	86,438.64	0.00	86,438.64
0090990000300170 Rehabilitación del tramo Empalme Wasminona-Pueblo Santo-Bocana de Unawas	0.00	0.00	0.00	56,373.06	0.00	56,373.06
0090990000300180 Rehabilitación del tramo Alamikamba-Las Tablas	0.00	0.00	0.00	52,614.59	0.00	52,614.59
0090990000300190 Rehabilitación del tramo Corozo- Silibila	0.00	0.00	0.00	46,977.43	0.00	46,977.43



## Cuadro No. 21

Gobierno de la República de Nicaragua

Ministerio de Hacienda y Crédito Público

Fecha : 10/10/2022

Hora : 17:17:26

Usuario : WHuet

## PROGRAMA DE INVERSION PUBLICA POR FUENTE DE FINANCIAMIENTO (Devengado)

Ejercicio fiscal : 2022

Mes inicial : Enero

Mes Final : Septiembre

Moneda : CÓRDOBA

Descripción	Rentas del Tesoro	Rentas del Tesoro Alivio de Deuda	Rentas con Destino Específico	Prestamos externos	Donaciones externas	Total
0090990000300200 Rehabilitación del tramo Corozo Vega-Azamaria	0.00	0.00	0.00	50,735.54	0.00	50,735.54
0090990000300210 Rehabilitación del tramo El Ayote-Nawawas-Nawawasito	0.00	0.00	0.00	52,614.59	0.00	52,614.59
0090990000300220 Rehabilitación del tramo Las Miradas-Talolinga-San José	0.00	0.00	0.00	64,828.98	0.00	64,828.98
0090990000300230 Rehabilitación del tramo Nueva Guinea-Los Angeles-San Francisco	0.00	0.00	0.00	43,219.32	0.00	43,219.32
0090990000300240 Rehabilitación del tramo Empalme Sulatin (La Antena)-Sulatin	0.00	0.00	0.00	24,428.42	0.00	24,428.42
0090990000300250 Rehabilitación del tramo Empalme San Isidro-Aguazarcas	0.00	0.00	0.00	22,549.01	0.00	22,549.01
0090990000300260 Rehabilitación del tramo Telpaneca-San Juan de Río Coco	0.00	0.00	0.00	44,346.61	0.00	44,346.61
0090990000300270 Rehabilitación del tramo Cerro Verde-El Cúa Bocay	0.00	0.00	0.00	43,275.49	0.00	43,275.49
0090990000300280 Rehabilitación del tramo La Curva-Nueva Guinea	0.00	0.00	0.00	110,453.38	0.00	110,453.38
0090990000300290 Rehabilitación del tramo La Curva-Rama	0.00	0.00	0.00	137,324.68	0.00	137,324.68
0090990000310010 Construcción y Rehabilitación de viviendas afectadas por los huracanes ETA e IOTA a nivel nacional	0.00	0.00	0.00	2,999,999.87	0.00	2,999,999.87
<b>010 Ministerio de Fomento, Industria y Comercio</b>	<b>77,198.40</b>	<b>0.00</b>	<b>0.00</b>	<b>0.00</b>	<b>0.00</b>	<b>77,198.40</b>
010012000001001A Supervisión para el Reemplazo de muro perimetral y caseta de vigilancia de los laboratorios LABAL y LANAMET en Managua	77,198.40	0.00	0.00	0.00	0.00	77,198.40
<b>011 Ministerio de Educación</b>	<b>0.00</b>	<b>308,277,243.50</b>	<b>0.00</b>	<b>114,448,776.46</b>	<b>24,706,998.20</b>	<b>447,433,018.16</b>
011011000057001A Dotación de mobiliario y equipo para centros de educación primaria a nivel nacional	0.00	1,107,513.00	0.00	0.00	0.00	1,107,513.00
0110110000570230 Mejoramiento del centro escolar Arca de Noé en Larreynaga - Malpaisillo	0.00	15,255,944.29	0.00	0.00	0.00	15,255,944.29
011011000070001A Dotación de mobiliario y equipo en el centro escolar Virgen del Carmen en Bluefields	0.00	1,958,832.00	0.00	0.00	0.00	1,958,832.00
0110110000700010 Mejoramiento del centro escolar Virgen del Carmen en Bluefields	0.00	22,902,472.02	0.00	0.00	0.00	22,902,472.02
011011000071001A Dotación de mobiliario y equipo en el centro escolar San José en El Tortuguero	0.00	808,663.54	0.00	0.00	0.00	808,663.54
0110110000710010 Mejoramiento del centro escolar San José en El Tortuguero	0.00	26,043,173.98	0.00	0.00	0.00	26,043,173.98
0110110000750010 Mejoramiento del centro escolar Deyling Olivar Betancourt en Nueva Guinea	0.00	28,729,850.79	0.00	0.00	0.00	28,729,850.79
011011000078001A Dotación de mobiliario y equipo en centros escolares de la Región Pacífico Sur	0.00	0.00	0.00	491,294.93	0.00	491,294.93
0110110000780130 Mejoramiento del Sistema de Agua, Saneamiento e Higiene en el centro escolar Pedro Joaquín Chamorro N°2 en Belén	0.00	0.00	0.00	4,307,318.19	0.00	4,307,318.19

## Cuadro No. 21

Gobierno de la República de Nicaragua

Ministerio de Hacienda y Crédito Público

Fecha : 10/10/2022

Hora : 17:17:26

Usuario : WHuet

## PROGRAMA DE INVERSION PUBLICA POR FUENTE DE FINANCIAMIENTO (Devengado)

Ejercicio fiscal : 2022

Mes inicial : Enero

Mes Final : Septiembre

Moneda : CÓRDOBA

Descripción	Rentas del Tesoro	Rentas del Tesoro Alivio de Deuda	Rentas con Destino Específico	Prestamos externos	Donaciones externas	Total
0110110000780140 Mejoramiento del Sistema de Agua, Saneamiento e Higiene en el centro escolar Rubén Darío en Atlagracia	0.00	0.00	0.00	3,884,451.27	0.00	3,884,451.27
0110110000780150 Mejoramiento del Sistema de Agua, Saneamiento e Higiene en el centro escolar Balque en Atlagracia	0.00	0.00	0.00	4,348,898.55	0.00	4,348,898.55
0110110000780160 Mejoramiento del Sistema de Agua, Saneamiento e Higiene en el centro escolar Rigoberto Cabezas en Moyogalpa	0.00	0.00	0.00	4,457,350.16	0.00	4,457,350.16
0110110000780170 Mejoramiento del Sistema de Agua, Saneamiento e Higiene en el centro escolar José Dolores Estrada en Tipitapa	0.00	0.00	0.00	6,305,027.77	0.00	6,305,027.77
0110110000780180 Mejoramiento del Sistema de Agua, Saneamiento e Higiene en el centro escolar Tomás Ruiz en Ticuantepe	0.00	0.00	0.00	3,874,009.17	0.00	3,874,009.17
0110110000780190 Mejoramiento del Sistema de Agua, Saneamiento e Higiene en el centro escolar El Edén en Ticuantepe	0.00	0.00	0.00	4,153,833.19	0.00	4,153,833.19
0110110000780200 Mejoramiento del Sistema de Agua, Saneamiento e Higiene en el centro escolar Anexo Rubén Darío #1 en Tipitapa	0.00	0.00	0.00	3,788,804.72	0.00	3,788,804.72
0110110000790010 Mejoramiento del Sistema de Agua, Saneamiento e Higiene en el centro escolar El Manzano en San Rafael del Sur	0.00	0.00	0.00	1,697,546.32	0.00	1,697,546.32
0110110000790030 Mejoramiento del Sistema de Agua, Saneamiento e Higiene en el centro escolar Manuel Salvador Medrano en La Paz Centro	0.00	0.00	0.00	554,062.07	0.00	554,062.07
0110110000790040 Mejoramiento del Sistema de Agua, Saneamiento e Higiene en el centro escolar Miguel De Cervantes en Santo Tomás del Norte	0.00	0.00	0.00	3,504,552.12	0.00	3,504,552.12
0110110000790060 Mejoramiento del Sistema de Agua, Saneamiento e Higiene en el centro escolar Los Genizaros en Villanueva	0.00	0.00	0.00	1,587,438.93	0.00	1,587,438.93
0110110000790070 Mejoramiento del Sistema de Agua, Saneamiento e Higiene en el centro escolar Adolfo García Pallavicini en Chinandega	0.00	0.00	0.00	2,014,909.28	0.00	2,014,909.28
0110110000790080 Mejoramiento del Sistema de Agua, Saneamiento e Higiene en el centro escolar Rafaela Herrera en Chichigalpa	0.00	0.00	0.00	1,888,477.47	0.00	1,888,477.47
0110110000790090 Mejoramiento del Sistema de Agua, Saneamiento e Higiene en el centro escolar Nicaragua en El Viejo	0.00	0.00	0.00	1,586,152.76	0.00	1,586,152.76
0110110000790120 Mejoramiento del Sistema de Agua, Saneamiento e Higiene en el centro escolar Los Laureles en El Viejo	0.00	0.00	0.00	1,523,607.01	0.00	1,523,607.01
0110110000790150 Mejoramiento del Sistema de Agua, Saneamiento e Higiene en el centro escolar Los Moncadas en La Concepción	0.00	0.00	0.00	1,851,810.44	0.00	1,851,810.44
0110110000790160 Mejoramiento del Sistema de Agua, Saneamiento e Higiene en el centro escolar Alemania en Masaya	0.00	0.00	0.00	2,525,532.05	0.00	2,525,532.05

## Cuadro No. 21

Gobierno de la República de Nicaragua

Ministerio de Hacienda y Crédito Público

Fecha : 10/10/2022

Hora : 17:17:26

Usuario : WHuet

## PROGRAMA DE INVERSION PUBLICA POR FUENTE DE FINANCIAMIENTO (Devengado)

Ejercicio fiscal : 2022

Mes inicial : Enero

Mes Final : Septiembre

Moneda : CÓRDOBA

Descripción	Rentas del Tesoro	Rentas del Tesoro Alivio de Deuda	Rentas con Destino Específico	Prestamos externos	Donaciones externas	Total
0110110000790170 Mejoramiento del Sistema de Agua, Saneamiento e Higiene en el centro escolar Independencia de Centro América en San Juan del Sur	0.00	0.00	0.00	1,704,871.84	0.00	1,704,871.84
0110110000790180 Mejoramiento del Sistema de Agua, Saneamiento e Higiene en el centro escolar El Chilamatillo en San Rafael del Sur	0.00	0.00	0.00	2,179,797.80	0.00	2,179,797.80
0110110000790190 Mejoramiento del Sistema de Agua, Saneamiento e Higiene en el centro escolar El Consuelo en Achuapa	0.00	0.00	0.00	636,383.51	0.00	636,383.51
0110110000790200 Mejoramiento del Sistema de Agua, Saneamiento e Higiene en el centro escolar El Cacao en Achuapa	0.00	0.00	0.00	835,863.53	0.00	835,863.53
0110110000790210 Mejoramiento del Sistema de Agua, Saneamiento e Higiene en el centro escolar El Barro en Achuapa	0.00	0.00	0.00	808,598.95	0.00	808,598.95
0110110000790220 Mejoramiento del Sistema de Agua, Saneamiento e Higiene en el centro escolar Gabriela Tabora en Santo Tomás del Norte	0.00	0.00	0.00	1,259,337.85	0.00	1,259,337.85
0110110000790230 Mejoramiento del Sistema de Agua, Saneamiento e Higiene en el centro escolar José Dolores Estrada en San Francisco del Norte	0.00	0.00	0.00	2,159,222.22	0.00	2,159,222.22
0110110000790240 Mejoramiento del Sistema de Agua, Saneamiento e Higiene en el centro escolar Oro Verde en Puerto Morazán	0.00	0.00	0.00	2,849,080.88	0.00	2,849,080.88
0110110000790250 Mejoramiento del Sistema de Agua, Saneamiento e Higiene en el centro escolar Enmanuel Mongalo y Rubio N°1 en Pueblo Nuevo	0.00	0.00	0.00	731,964.04	0.00	731,964.04
0110110000790260 Mejoramiento del Sistema de Agua, Saneamiento e Higiene en el centro escolar San Pedro de Arenales en Condega	0.00	0.00	0.00	472,637.20	0.00	472,637.20
0110110000830010 Mejoramiento del centro escolar José Dolores Estrada en Mateare	0.00	2,645,505.57	0.00	0.00	0.00	2,645,505.57
0110110000840010 Mejoramiento del centro escolar Francisco Cordero en Diriamba	0.00	1,159,528.83	0.00	0.00	0.00	1,159,528.83
0110110000860010 Mejoramiento del centro escolar San Cristóbal (Never Oporta) en San Miguelito	0.00	2,307,222.54	0.00	0.00	0.00	2,307,222.54
0110110000910010 Mejoramiento del centro escolar Salomón Ibarra Mayorga en San Marcos	0.00	2,313,914.04	0.00	0.00	0.00	2,313,914.04
0110110000920010 Mejoramiento del centro escolar Reyna Sofía en Posoltega	0.00	3,690,572.35	0.00	0.00	0.00	3,690,572.35
0110110001010010 Reemplazo del centro escolar con primaria multigrado Claudia María Álvarez en Santa Lucía	0.00	2,096,169.57	0.00	0.00	0.00	2,096,169.57
0110110001030010 Reemplazo del centro escolar con primaria multigrado Rigoberto López Pérez en Posoltega	0.00	2,176,575.33	0.00	0.00	0.00	2,176,575.33
0110110001090010 Reemplazo del centro escolar con primaria multigrado Miguel Larreynaga en San Francisco Libre	0.00	1,673,000.33	0.00	0.00	0.00	1,673,000.33

## Cuadro No. 21

Gobierno de la República de Nicaragua

Ministerio de Hacienda y Crédito Público

Fecha : 10/10/2022

Hora : 17:17:26

Usuario : WHuet

## PROGRAMA DE INVERSION PUBLICA POR FUENTE DE FINANCIAMIENTO (Devengado)

Ejercicio fiscal : 2022

Mes inicial : Enero

Mes Final : Septiembre

Moneda : CÓRDOBA

Descripción	Rentas del Tesoro	Rentas del Tesoro Alivio de Deuda	Rentas con Destino Específico	Prestamos externos	Donaciones externas	Total
0110110001100010 Reemplazo del centro escolar con primaria multigrado Profesor Denis Lumbi en Esquipulas	0.00	518,366.24	0.00	0.00	0.00	518,366.24
0110110001200010 Reemplazo del centro escolar con primaria multigrado El Zapote en Tola	0.00	2,669,448.72	0.00	0.00	0.00	2,669,448.72
011012000027002A Dotación de mobiliario y equipo en institutos de secundaria a nivel nacional	0.00	547,341.30	0.00	0.00	0.00	547,341.30
0110120000270120 Mejoramiento del instituto nacional Hermanos Costeño en Puerto Cabezas	0.00	58,709,345.37	0.00	0.00	0.00	58,709,345.37
0110120000270130 Mejoramiento del instituto nacional 4 de Abril en Waspam	0.00	16,336,268.87	0.00	0.00	0.00	16,336,268.87
011012000028007A Dotación de mobiliario y equipo para el centro escolar Costeño en Puerto Cabezas	0.00	3,454,186.00	0.00	0.00	0.00	3,454,186.00
0110120000280090 Mejoramiento del centro escolar Costeño en Puerto Cabezas	0.00	49,089,270.62	0.00	0.00	0.00	49,089,270.62
011012000052001A Dotación de mobiliario y equipo en el centro escolar Pedro Joaquín Chamorro en San Marcos	0.00	2,219,492.00	0.00	0.00	0.00	2,219,492.00
0110120000520010 Mejoramiento del centro escolar Pedro Joaquín Chamorro en San Marcos	0.00	29,059,836.30	0.00	0.00	0.00	29,059,836.30
011012000086001A Dotación de mobiliario y equipo centro escolar Juan Francisco Sang en Prinzapolka	0.00	0.00	0.00	1,000,865.58	0.00	1,000,865.58
0110120000860010 Mejoramiento del centro escolar Juan Francisco Sang en Prinzapolka	0.00	0.00	0.00	8,162,071.13	0.00	8,162,071.13
011012000089001A Dotación de mobiliario y equipo en el centro escolar Joselin Mercado en Waspam	0.00	0.00	0.00	1,435,705.96	0.00	1,435,705.96
0110120000890010 Mejoramiento del centro escolar Joselin Mercado en Waspam	0.00	0.00	0.00	8,306,424.09	0.00	8,306,424.09
011012000090001A Dotación de mobiliario y equipo en el centro escolar Andrés Castro en Waspam	0.00	0.00	0.00	976,558.86	0.00	976,558.86
0110120000900010 Mejoramiento del centro escolar Andrés Castro en Waspam	0.00	0.00	0.00	2,380,451.23	0.00	2,380,451.23
011012000096001A Dotación de mobiliario y equipo en el centro escolar Simeon Walls en Prinzapolka	0.00	0.00	0.00	1,337,942.86	0.00	1,337,942.86
0110120000960010 Mejoramiento del centro escolar Simeon Walls en Prinzapolka	0.00	0.00	0.00	4,688,309.39	0.00	4,688,309.39
011012000101001A Dotación de mobiliario y equipo en el centro escolar Miguel Larreynaga en San Miguelito	0.00	0.00	0.00	916,782.63	0.00	916,782.63
0110120001010010 Mejoramiento del centro escolar Miguel Larreynaga en San Miguelito	0.00	0.00	0.00	4,570,405.77	0.00	4,570,405.77
011012000108001A Dotación de mobiliario y equipo en el centro escolar Rigoberto López Pérez en El Sauce	0.00	0.00	0.00	1,075,926.10	0.00	1,075,926.10
0110120001080010 Mejoramiento del centro escolar Rigoberto López Pérez en El Sauce	0.00	0.00	0.00	6,131,972.59	0.00	6,131,972.59
011012000111001A Dotación de mobiliario y equipo en el centro escolar Santa Martha N°1 en Acoyapa	0.00	0.00	0.00	708,916.07	0.00	708,916.07

## Cuadro No. 21

Gobierno de la República de Nicaragua

Ministerio de Hacienda y Crédito Público

Fecha : 10/10/2022

Hora : 17:17:26

Usuario : WHuet

## PROGRAMA DE INVERSION PUBLICA POR FUENTE DE FINANCIAMIENTO (Devengado)

Ejercicio fiscal : 2022

Mes inicial : Enero

Mes Final : Septiembre

Moneda : CÓRDOBA

Descripción	Rentas del Tesoro	Rentas del Tesoro Alivio de Deuda	Rentas con Destino Específico	Prestamos externos	Donaciones externas	Total
0110120001110010 Mejoramiento del centro escolar Santa Martha N°1 en Acoyapa	0.00	0.00	0.00	4,773,609.98	0.00	4,773,609.98
0110120001320010 Mejoramiento del centro escolar con secundaria a distancia Maestro Teodoro Rodríguez en La Trinidad	0.00	4,792,364.72	0.00	0.00	0.00	4,792,364.72
0110120001330010 Mejoramiento del centro escolar con secundaria a distancia La Ceica en Estelí	0.00	6,899,393.98	0.00	0.00	0.00	6,899,393.98
0110120001380010 Mejoramiento de centro escolar con secundaria a distancia San Francisco en Muelle de los Bueyes	0.00	2,098,179.63	0.00	0.00	0.00	2,098,179.63
0110120001470010 Mejoramiento del centro escolar Marcelina Peralta en Quezalgaque	0.00	3,312,930.25	0.00	0.00	0.00	3,312,930.25
0110120001600010 Mejoramiento del instituto nacional Elvis Díaz Romero en Managua	0.00	10,818,423.98	0.00	0.00	0.00	10,818,423.98
011013000009001A Dotación de mobiliario y equipo para centros de educación preescolar a nivel nacional	0.00	0.00	0.00	0.00	521,405.34	521,405.34
0110130000090010 Mejoramiento del Preescolar El Polvazón en San Pedro	0.00	0.00	0.00	0.00	1,037,270.37	1,037,270.37
0110130000090020 Mejoramiento del Preescolar El Porvenir en El Realejo	0.00	0.00	0.00	0.00	2,996,714.87	2,996,714.87
0110130000090030 Mejoramiento del Preescolar Hermanas Mercedes en Puerto Morazán	0.00	0.00	0.00	0.00	2,472,887.25	2,472,887.25
0110130000090060 Mejoramiento del Preescolar Andrés Castro en Villanueva	0.00	0.00	0.00	0.00	1,389,997.88	1,389,997.88
0110130000090080 Mejoramiento del Preescolar Rubén Darío en Jinotega	0.00	0.00	0.00	0.00	2,058,301.61	2,058,301.61
0110130000090100 Mejoramiento del Preescolar Comandante Daniel Ortega Saavedra en Somoto	0.00	0.00	0.00	0.00	1,278,434.39	1,278,434.39
0110130000090120 Mejoramiento del Preescolar Cristo Rey en Yalaguina	0.00	0.00	0.00	0.00	1,797,032.79	1,797,032.79
0110130000090160 Mejoramiento del Preescolar Sofia Mocada en Santa María	0.00	0.00	0.00	0.00	4,646,953.31	4,646,953.31
0110130000090170 Mejoramiento del Preescolar Martha Quezada en Wivilí - Nueva Segovia	0.00	0.00	0.00	0.00	5,768,400.39	5,768,400.39
0110130000100010 Mejoramiento del centro escolar Rafaela Herrera en Nagarote	0.00	2,883,457.34	0.00	0.00	0.00	2,883,457.34
011014000013001A Diseño para el reemplazo de la escuela de educación especial Melania Lacayo Aguirre en Masaya	0.00	0.00	0.00	0.00	739,600.00	739,600.00
<b>013 Ministerio de Transporte e Infraestructura</b>	<b>1,258,381,370.49</b>	<b>0.00</b>	<b>0.00</b>	<b>7,865,794,361.64</b>	<b>0.00</b>	<b>9,124,175,732.13</b>
0130120000010010 Rehabilitación de espigón rocoso y dique de arena en el Puerto de Corinto	4,999,803.00	0.00	0.00	0.00	0.00	4,999,803.00
013012000002001A Estudio de Prefactibilidad y Factibilidad para la construcción del puerto de Bluefields	6,482,110.53	0.00	0.00	0.00	0.00	6,482,110.53
0130140001510010 Mejoramiento del tramo de carretera San Sebastián de Yalí - Condega	0.00	0.00	0.00	149,832,735.50	0.00	149,832,735.50
013014000151002A Supervisión para el mejoramiento del tramo de carretera San Sebastián de Yalí - Condega	246,660.00	0.00	0.00	0.00	0.00	246,660.00
0130140001530010 Mejoramiento del camino San Francisco Libre - Los Zarzales	0.00	0.00	0.00	179,401,233.25	0.00	179,401,233.25

## Cuadro No. 21

Gobierno de la República de Nicaragua

Ministerio de Hacienda y Crédito Público

Fecha : 10/10/2022

Hora : 17:17:26

Usuario : WHuet

## PROGRAMA DE INVERSION PUBLICA POR FUENTE DE FINANCIAMIENTO (Devengado)

Ejercicio fiscal : 2022

Mes inicial : Enero

Mes Final : Septiembre

Moneda : CÓRDOBA

Descripción	Rentas del Tesoro	Rentas del Tesoro Alivio de Deuda	Rentas con Destino Específico	Prestamos externos	Donaciones externas	Total
013014000153002A Supervisión para el Mejoramiento del camino San Francisco Libre - Los Zarzales	1,598,111.72	0.00	0.00	10,566,907.63	0.00	12,165,019.35
013014000245001A Supervisión para el Mejoramiento de la carretera Rosita-Bonanza	3,312,242.67	0.00	0.00	25,107,157.18	0.00	28,419,399.85
013014000245002O Mejoramiento de la carretera Rosita - Bonanza, Tramo I: Est. 0+000 - 15+155	18,672,094.12	0.00	0.00	129,177,429.30	0.00	147,849,523.42
013014000245003O Mejoramiento de la carretera Rosita - Bonanza, Tramo II: Est. 15+155 - 29+830	0.00	0.00	0.00	453,464,171.21	0.00	453,464,171.21
013014000292001A Supervisión para el Mejoramiento del camino Empalme Esquipulas - Empalme San Dionisio	1,416,373.47	0.00	0.00	10,922,120.35	0.00	12,338,493.82
013014000292001O Mejoramiento del camino Empalme Esquipulas - Empalme San Dionisio	0.00	0.00	0.00	140,671,573.63	0.00	140,671,573.63
013014000293001O Construcción de andenes y ciclovías en las carreteras de Nicaragua	3,715,148.94	0.00	0.00	0.00	0.00	3,715,148.94
013014000293002O Construcción de obras de señalización vial en las carreteras de Nicaragua	740,917.80	0.00	0.00	0.00	0.00	740,917.80
013014000293005O Construcción de obras de seguridad vial en Caserío Quebrada Honda (km 115 - km 119 NIC 3)	0.00	0.00	0.00	35,917,313.07	0.00	35,917,313.07
013014000293007O Construcción de obras de seguridad vial en Nejapa - Chiquilistagua (km 9 - km 14 NIC 12A)	0.00	0.00	0.00	1,429,161.16	0.00	1,429,161.16
013014000293008O Construcción de obras de seguridad vial en Chontales, La Palma (km 153 - km 159 NIC 7)	0.00	0.00	0.00	26,639,037.56	0.00	26,639,037.56
013014000293010O Construcción de obras de seguridad vial en Rivas (km 111 - km 113 NIC 2)	0.00	0.00	0.00	1,370,226.36	0.00	1,370,226.36
013014000293011O Construcción de obras de seguridad vial en Matagalpa, Entrada base a Waswalí (km 122 - km 126 NIC 3)	0.00	0.00	0.00	73,489,922.72	0.00	73,489,922.72
013014000293012O Construcción de obras de seguridad vial en La Grecia No.1 y La Grecia No.4 (km 139 - km 142 NIC 24B)	0.00	0.00	0.00	73,890,010.31	0.00	73,890,010.31
013014000304003A Administración del proyecto construcción de la carretera Ticuantepe - Santo Domingo - San Judas - Nejapa	2,136,915.72	0.00	0.00	0.00	0.00	2,136,915.72
013014000325001O Mejoramiento del camino Quilali - Empalme Panalí - Wiwilí de Nueva Segovia	141,783,607.11	0.00	0.00	43,795,271.04	0.00	185,578,878.15
013014000325003A Supervisión para el mejoramiento del camino Quilali - Empalme Panalí - Wiwilí de Nueva Segovia	335,230.53	0.00	0.00	1,744,464.53	0.00	2,079,695.06
013014000328001O Mejoramiento del camino El Jicaro - Murra en el departamento de Nueva Segovia	0.00	0.00	0.00	104,689,796.49	0.00	104,689,796.49
013014000336001O Mejoramiento del acceso a la Ciudad de Chinandega	28,865,797.32	0.00	0.00	682,079,935.56	0.00	710,945,732.88
013014000336002A Supervisión para el Mejoramiento del acceso a la Ciudad de Chinandega	2,892,996.36	0.00	0.00	21,036,937.29	0.00	23,929,933.65
013014000349001O Mejoramiento de la carretera Río Blanco-Bocana de Paiwas	0.00	0.00	0.00	22,728,606.48	0.00	22,728,606.48

## Cuadro No. 21

Gobierno de la República de Nicaragua

Ministerio de Hacienda y Crédito Público

Fecha : 10/10/2022

Hora : 17:17:26

Usuario : WHuet

## PROGRAMA DE INVERSION PUBLICA POR FUENTE DE FINANCIAMIENTO (Devengado)

Ejercicio fiscal : 2022

Mes inicial : Enero

Mes Final : Septiembre

Moneda : CÓRDOBA

Descripción	Rentas del Tesoro	Rentas del Tesoro Alivio de Deuda	Rentas con Destino Específico	Prestamos externos	Donaciones externas	Total
013014000353005A Supervisión para el mejoramiento de la carretera Rosita - Sahsa	5,334,253.17	0.00	0.00	17,711,813.01	0.00	23,046,066.18
013014000353005O Mejoramiento de la carretera Sahsa - Puerto Cabezas, Tramo I: Est. 0+000 a Est. 25+000	0.00	0.00	0.00	192,817,382.98	0.00	192,817,382.98
013014000353006A Supervisión para el mejoramiento de la carretera Sahsa - Puerto Cabezas	13,282,879.99	0.00	0.00	53,731,697.32	0.00	67,014,577.31
013014000353006O Mejoramiento de la carretera Sahsa - Puerto Cabezas, Tramo II: Est. 25+000 a Est. 57+500	0.00	0.00	0.00	1,138,781,803.29	0.00	1,138,781,803.29
013014000353007O Mejoramiento de la carretera Sahsa - Puerto Cabezas, Tramo III: Est. 57+500 a Est. 85+650	0.00	0.00	0.00	291,887,407.84	0.00	291,887,407.84
013014000353008O Mejoramiento de la carretera Rosita - Sahsa, Tramo I: Est. 0+000 - Est. 24+600	0.00	0.00	0.00	85,661,167.51	0.00	85,661,167.51
013014000353009O Mejoramiento de la carretera Rosita - Sahsa, Tramo II: Est. 24+600 - Est. 52+360	0.00	0.00	0.00	96,709,871.18	0.00	96,709,871.18
013014000355003A Supervisión del Mejoramiento del Camino La Esperanza - Wapi	1,121,361.66	0.00	0.00	0.00	0.00	1,121,361.66
013014000355005A Supervisión para el mejoramiento del camino Wapi - El Tortuguero, Tramo I: Estación 32+000 - 46+000	10,350,164.96	0.00	0.00	0.00	0.00	10,350,164.96
013014000355005O Mejoramiento del camino Wapi - El Tortuguero, Tramo I: Estación 32+000 - 46+000	27,288,537.09	0.00	0.00	62,965,238.93	0.00	90,253,776.02
013014000355009O Mejoramiento del camino La Esperanza - Wapi, Tramo III: Est. 22+000 - 32+000	0.00	0.00	0.00	12,120.15	0.00	12,120.15
013014000357001O Mejoramiento del Camino Estelí-El Aceituno-El Sauce	167,364.77	0.00	0.00	236,030,978.49	0.00	236,198,343.26
013014000357002A Supervisión para el Mejoramiento del Camino Estelí - El Aceituno - El Sauce	1,898,961.20	0.00	0.00	13,890,897.73	0.00	15,789,858.93
013014000359001A Supervisión para el mejoramiento de la carretera Muy Muy - Matiguás - Río Blanco	1,910,846.34	0.00	0.00	12,734,198.08	0.00	14,645,044.42
013014000359008O Mejoramiento de la carretera Muy Muy - Matiguás - Río Blanco, Tramo III: Est. 177+948 a Est. 193+940	1,292,157.42	0.00	0.00	3,064,949.95	0.00	4,357,107.37
013014000368001O Mejoramiento del camino Macuelizo - Santa María en el departamento de Nueva Segovia	262,576.98	0.00	0.00	107,541,849.67	0.00	107,804,426.65
013014000368002A Supervisión para el mejoramiento del camino Macuelizo - Santa María en el departamento de Nueva Segovia	0.00	0.00	0.00	6,507,014.23	0.00	6,507,014.23
013014000380002A Supervisión para el mejoramiento del camino El Comején - Waslala	352,016.22	0.00	0.00	0.00	0.00	352,016.22
013014000380002O Mejoramiento del Camino El Comején - Waslala, Tramo I: Est. -1+723 a Est. 13+300	0.00	0.00	0.00	2,266,493.80	0.00	2,266,493.80
013014000380003O Mejoramiento del Camino El Comején - Waslala, Tramo II: Est. 13+300 a Est. 29+228	0.00	0.00	0.00	7,980,687.62	0.00	7,980,687.62
013014000381001O Construcción del puente Wiwili	1,251,082.00	0.00	0.00	270,552,203.26	0.00	271,803,285.26

## Cuadro No. 21

Gobierno de la República de Nicaragua

Ministerio de Hacienda y Crédito Público

Fecha : 10/10/2022

Hora : 17:17:26

Usuario : WHuet

## PROGRAMA DE INVERSION PUBLICA POR FUENTE DE FINANCIAMIENTO (Devengado)

Ejercicio fiscal : 2022

Mes inicial : Enero

Mes Final : Septiembre

Moneda : CÓRDOBA

Descripción	Rentas del Tesoro	Rentas del Tesoro Alivio de Deuda	Rentas con Destino Específico	Prestamos externos	Donaciones externas	Total
013014000381002A Supervisión para la construcción del puente Wiwili	1,144,607.93	0.00	0.00	6,371,461.84	0.00	7,516,069.77
0130140003850010 Ampliación de la carretera Sapoa - Peñas Blancas	0.00	0.00	0.00	85,681,411.72	0.00	85,681,411.72
013014000385002A Supervisión para la ampliación de la carretera Sapoa - Peñas Blancas	979,303.52	0.00	0.00	6,302,074.58	0.00	7,281,378.10
0130140003860010 Mejoramiento del camino Empalme El Regadio - San Juan de Limay en el departamento de Estelí	0.00	0.00	0.00	10,001,946.56	0.00	10,001,946.56
0130140003940010 Mejoramiento del camino Ochomogo-Las Salinas entre los municipios de Nandaime y Tola	0.00	0.00	0.00	125,893,225.62	0.00	125,893,225.62
013014000394003A Supervisión para el mejoramiento del camino Ochomogo - Las Salinas entre los municipios de Nandaime y Tola	1,091,234.27	0.00	0.00	10,853,854.87	0.00	11,945,089.14
013014000405001A Supervisión para el mejoramiento del camino Cárdenas - Colón	0.00	0.00	0.00	5,860,491.15	0.00	5,860,491.15
0130140004050010 Mejoramiento del camino Cárdenas - Colón	0.00	0.00	0.00	8,463,638.88	0.00	8,463,638.88
0130140004080010 Mejoramiento del camino Las Vueltas - Las Cruces entre los municipios de El Jicaró y Quilali	0.00	0.00	0.00	20,637,520.37	0.00	20,637,520.37
013014000430001A Supervisión para el mejoramiento de la carretera La Garita - Rotonda El Coyotepe entre los municipios de Managua y Masaya	459,451.27	0.00	0.00	0.00	0.00	459,451.27
0130140004300010 Mejoramiento de la carretera La Garita-Rotonda El Coyotepe entre los municipios de Managua y Masaya	5,405,318.45	0.00	0.00	108,986,306.21	0.00	114,391,624.66
0130140004360010 Construcción de obras de adaptación al cambio climático de los puntos vulnerables en el tramo Empalme El Cuá - El Carmen: Llorona #2 Est. Km 194+800 en el municipio del Cuá	0.00	0.00	0.00	12,209,669.53	0.00	12,209,669.53
0130140004360020 Construcción de obras de adaptación al cambio climático de los puntos vulnerables en el puente Miraflores Est. Km 15+300 en el municipio de Mateare	0.00	0.00	0.00	50,110,805.64	0.00	50,110,805.64
0130140004360040 Construcción de obras de adaptación al cambio climático de los puntos vulnerables en el tramo Ranchería - Villa 15 de Julio Est. Km 152+900 en el municipio de Chinandega	0.00	0.00	0.00	27,244,689.47	0.00	27,244,689.47
0130140004360050 Construcción de obras de adaptación al cambio climático de los puntos vulnerables en el tramo Estelí - Condega: Kukamonga #1 Est. Km 169+700, #2 Est. 170+700, #3 Est. 171+300 y #4 Est. 178+600 en el municipio de Condega	0.00	0.00	0.00	43,322,845.10	0.00	43,322,845.10
0130140004360060 Construcción de obras de adaptación al cambio climático de los puntos vulnerables en el puente Río Negro sobre la carretera Empalme Villanueva - Somotillo	0.00	0.00	0.00	9,558,521.79	0.00	9,558,521.79
0130140004360070 Construcción de obras de adaptación al cambio climático de los puntos vulnerables en el tramo San Francisco - Tecolostote: El Coyote Est. Km 95+000	71,758.60	0.00	0.00	7,577,635.66	0.00	7,649,394.26



## Cuadro No. 21

Gobierno de la República de Nicaragua

Ministerio de Hacienda y Crédito Público

Fecha : 10/10/2022

Hora : 17:17:26

Usuario : WHuet

## PROGRAMA DE INVERSION PUBLICA POR FUENTE DE FINANCIAMIENTO (Devengado)

Ejercicio fiscal : 2022

Mes inicial : Enero

Mes Final : Septiembre

Moneda : CÓRDOBA

Descripción	Rentas del Tesoro	Rentas del Tesoro Alivio de Deuda	Rentas con Destino Específico	Prestamos externos	Donaciones externas	Total
013014000457001A Estudio de factibilidad y diseño para el mejoramiento del camino San José de Cusmapa - El Taburete entre San José de Cusmapa y San Juan de Limay	0.00	0.00	0.00	6,110,134.55	0.00	6,110,134.55
013014000458001A Estudio de factibilidad y diseño para el mejoramiento del camino Ciudad Antigua - Telpaneca entre los departamentos de Nueva Segovia y Madriz	3,034,766.42	0.00	0.00	0.00	0.00	3,034,766.42
013014000459001A Estudio de factibilidad y diseño para el mejoramiento del camino El Jicaró - La Mía entre El Jicaró y Jalapa	0.00	0.00	0.00	4,584,153.30	0.00	4,584,153.30
013014000464001A Estudios de factibilidad y diseño para la construcción de la circunvalación de la ciudad de Matagalpa	0.00	0.00	0.00	4,737,679.98	0.00	4,737,679.98
013014000465001A Estudio de factibilidad y diseño para la ampliación de la carretera Empalme Telica - Empalme San Isidro	6,013,120.00	0.00	0.00	0.00	0.00	6,013,120.00
013014000472001O Reemplazo del puente Teustepe en el departamento de Boaco	52,059,717.04	0.00	0.00	0.00	0.00	52,059,717.04
013014000479001A Estudio de factibilidad y diseño para la ampliación de la carretera Catarina - Masatepe - San Marcos - Las Esquinas	0.00	0.00	0.00	5,818,521.15	0.00	5,818,521.15
013014000491001A Estudio de factibilidad y diseño para el mejoramiento del camino Mina El Limón - Empalme Mayocunda entre los municipios de Villanueva y Larreynaga	0.00	0.00	0.00	5,420,257.88	0.00	5,420,257.88
013014000492001A Estudio de factibilidad y diseño para el mejoramiento del camino La Azucena - Los Chiles en el municipio de San Carlos	2,096,037.08	0.00	0.00	0.00	0.00	2,096,037.08
013014000494001A Estudio de factibilidad y diseño para el mejoramiento del camino San Nicolás - Santa Rosa del Peñón entre los departamentos de Estelí y León	3,549,345.07	0.00	0.00	0.00	0.00	3,549,345.07
013014000497001A Estudio de factibilidad y diseño para el mejoramiento del camino San Sebastián de Yalí - La Rica	3,540,993.76	0.00	0.00	0.00	0.00	3,540,993.76
013014000502001A Estudio de factibilidad y diseño para el mejoramiento del camino Juigalpa - Puerto Díaz en el municipio de Juigalpa	3,905,423.03	0.00	0.00	0.00	0.00	3,905,423.03
013014000516001A Estudio de factibilidad y diseño para el mejoramiento del camino San Ramón - Empalme El Jobo - Empalme El Bonete en el departamento de Matagalpa	9,665,566.86	0.00	0.00	0.00	0.00	9,665,566.86
013014000517009O Mejoramiento del camino con adoquinado Comunidad El Naranjo - Waslalita	25,556,833.07	0.00	0.00	0.00	0.00	25,556,833.07
013014000517013O Mejoramiento del camino con adoquín en calle hacia la escuela Oliver Brown en South End y calle Casas para el Pueblo Brig Bay, Corn Island	5,478,112.68	0.00	0.00	0.00	0.00	5,478,112.68
013014000517014O Mejoramiento del camino con adoquinado Juigalpa - Puerto Díaz	12,721,760.87	0.00	0.00	0.00	0.00	12,721,760.87
013014000517015O Mejoramiento del camino con adoquinado La Estanzuela - La Tejera	31,961,769.47	0.00	0.00	0.00	0.00	31,961,769.47
013014000517016O Mejoramiento del camino con adoquinado Santa Cruz - Mérida	15,781,954.84	0.00	0.00	0.00	0.00	15,781,954.84

## Cuadro No. 21

Gobierno de la República de Nicaragua

Ministerio de Hacienda y Crédito Público

Fecha : 10/10/2022

Hora : 17:17:26

Usuario : WHuet

## PROGRAMA DE INVERSION PUBLICA POR FUENTE DE FINANCIAMIENTO (Devengado)

Ejercicio fiscal : 2022

Mes inicial : Enero

Mes Final : Septiembre

Moneda : CÓRDOBA

Descripción	Rentas del Tesoro	Rentas del Tesoro Alivio de Deuda	Rentas con Destino Específico	Prestamos externos	Donaciones externas	Total
013014000518001A Supervisión para el mejoramiento de la carretera Siuna - Rosita	4,715,909.35	0.00	0.00	25,754,604.09	0.00	30,470,513.44
013014000518002O Mejoramiento de la carretera Siuna - Rosita, Tramo I: Circunvalación Siuna - Puente Coperna	17,504,978.74	0.00	0.00	360,589,175.23	0.00	378,094,153.97
013014000518003O Mejoramiento de la carretera Siuna - Rosita, Tramo II: Puente Coperna - Puente Sang Sang Was N° 2	0.00	0.00	0.00	154,940,433.04	0.00	154,940,433.04
013014000518004O Mejoramiento de la carretera Siuna - Rosita, Tramo III: Puente Sang Sang Was N° 2 - Poblado Rosita	0.00	0.00	0.00	531,644,768.86	0.00	531,644,768.86
013014000519001A Supervisión para el mejoramiento de la carretera Empalme Cosiguina - Potosí en el municipio de El Viejo	3,072,922.72	0.00	0.00	19,111,420.52	0.00	22,184,343.24
013014000519001O Mejoramiento de la carretera Empalme Cosiguina - Potosí en el municipio de El Viejo	675,028.13	0.00	0.00	385,388,898.82	0.00	386,063,926.95
013014000521001A Supervisión para la Ampliación de la carretera Tipitapa - San Benito	3,419,106.02	0.00	0.00	26,422,157.70	0.00	29,841,263.72
013014000521002O Ampliación de la carretera Tipitapa - San Benito, Tramo I: Est. 0+000 - 10+000	0.00	0.00	0.00	55,714,245.50	0.00	55,714,245.50
013014000521003O Ampliación de la carretera Tipitapa - San Benito, Tramo II: Est. 10+000 - 22+270	775,991.43	0.00	0.00	84,848,238.58	0.00	85,624,230.01
013014000522001A Supervisión para la Ampliación de la carretera Empalme Las Flores - Catarina - Guanacaste	2,078,510.27	0.00	0.00	13,487,552.08	0.00	15,566,062.35
013014000522001O Ampliación de la carretera Empalme Las Flores - Catarina - Guanacaste	0.00	0.00	0.00	314,665,265.84	0.00	314,665,265.84
013014000523001A Supervisión para el Mejoramiento del camino San José de los Remates - La Cañada en el departamento de Boaco	779,028.74	0.00	0.00	6,405,469.02	0.00	7,184,497.76
013014000523001O Mejoramiento del camino San José de los Remates - La Cañada en el departamento de Boaco	0.00	0.00	0.00	33,167,093.00	0.00	33,167,093.00
013014000524001A Supervisión para el Mejoramiento del camino Cuapa - La Libertad en el departamento de Chontales	2,992,821.74	0.00	0.00	19,563,912.30	0.00	22,556,734.04
013014000524001O Mejoramiento del camino Cuapa - La Libertad en el departamento de Chontales	0.00	0.00	0.00	120,516,742.74	0.00	120,516,742.74
013014000525001A Supervisión para el Mejoramiento del camino Empalme Wanawana - San Pedro del Norte en el municipio de Bocana de Paiwas	2,628,813.14	0.00	0.00	21,938,599.95	0.00	24,567,413.09
013014000525002O Mejoramiento del camino Empalme Wanawana - San Pedro del Norte en el municipio de Bocana de Paiwas, Tramo I: Est. 0+000 - 20+000	0.00	0.00	0.00	12,667,531.82	0.00	12,667,531.82
013014000525003O Mejoramiento del camino Empalme Wanawana - San Pedro del Norte en el municipio de Bocana de Paiwas, Tramo II: Est. 20+000 - 40+000	662,880.66	0.00	0.00	36,072,440.56	0.00	36,735,321.22
013014000525004O Mejoramiento del camino Empalme Wanawana - San Pedro del Norte en el municipio de Bocana de Paiwas, Tramo III: Est. 40+000 - 63+152	0.00	0.00	0.00	160,190,396.78	0.00	160,190,396.78

## Cuadro No. 21

Gobierno de la República de Nicaragua

Ministerio de Hacienda y Crédito Público

Fecha : 10/10/2022

Hora : 17:17:26

Usuario : WHuet

## PROGRAMA DE INVERSION PUBLICA POR FUENTE DE FINANCIAMIENTO (Devengado)

Ejercicio fiscal : 2022

Mes inicial : Enero

Mes Final : Septiembre

Moneda : CÓRDOBA

Descripción	Rentas del Tesoro	Rentas del Tesoro Alivio de Deuda	Rentas con Destino Específico	Prestamos externos	Donaciones externas	Total
013014000526001A Estudio de factibilidad y diseño para la construcción de la carretera Masachapa - El Tránsito - Salinas Grandes - Poneloya	13,950,897.22	0.00	0.00	0.00	0.00	13,950,897.22
013014000527001A Estudio de factibilidad y diseño para el mejoramiento de la carretera El Naranjal - Empalme de Moss - Waspám en la Región Autónoma de la Costa Caribe Norte	16,486,685.43	0.00	0.00	0.00	0.00	16,486,685.43
013014000529001A Estudio de factibilidad y diseño para el mejoramiento del camino Altagracia - La Flor - La Concepción en la Isla de Ometepe	1,555,540.84	0.00	0.00	0.00	0.00	1,555,540.84
013014000530001A Estudio de factibilidad y diseño para el mejoramiento del camino El Arenal - La Sultana - Valle La Laguna - Los Robles en el municipio de Jinotega	2,830,515.70	0.00	0.00	0.00	0.00	2,830,515.70
013014000535001A Estudio de factibilidad y diseño para el mejoramiento del camino Nandaime - La Pita - El Astillero	5,208,904.20	0.00	0.00	0.00	0.00	5,208,904.20
013014000536001A Estudio de factibilidad y diseño para el mejoramiento del camino Boaco - La Aurora - El Lunal - Empalme San Dionisio	6,209,568.76	0.00	0.00	0.00	0.00	6,209,568.76
013014000538001A Estudio de factibilidad y diseño para el mejoramiento del camino Boom Sirpi (Bilwi) - Empalme Moss en la Región Autónoma de la Costa Caribe Norte	5,122,861.14	0.00	0.00	0.00	0.00	5,122,861.14
013014000556001O Reemplazo del puente San Bartolo sobre el tramo Quilali - Panalí - Wiwili de Nueva Segovia	45,247,111.63	0.00	0.00	0.00	0.00	45,247,111.63
013014000559001O Construcción de Circunvalación en la Ciudad de Rio Blanco, Est. 2+000 - 2+800	66,676,186.56	0.00	0.00	128,156,783.70	0.00	194,832,970.26
013014000561001A Estudio de factibilidad y diseño para la ampliación de la carretera Chinandega - Somotillo	8,652,341.26	0.00	0.00	0.00	0.00	8,652,341.26
013014000562001A Estudio de factibilidad y diseño para la ampliación de la carretera Mateare - Empalme Izapa	3,988,287.85	0.00	0.00	0.00	0.00	3,988,287.85
013014000563003A Diseño Estructural para el Reemplazo del Puente Peatonal Zona Franca - Las Mercedes	449,628.00	0.00	0.00	0.00	0.00	449,628.00
013014000565001A Estudio de factibilidad y diseño para la ampliación de la carretera empalme Sebaco - Matagalpa	4,478,774.36	0.00	0.00	0.00	0.00	4,478,774.36
013014000583001A Estudio de factibilidad y diseño para la construcción del camino Villanueva - San Ramón - Los Panales - El Sauce	4,961,873.96	0.00	0.00	0.00	0.00	4,961,873.96
013015000001001A Unidad ejecutora de revestimientos de carreteras	1,603,308.65	0.00	0.00	0.00	0.00	1,603,308.65
013015000001002A Unidad ejecutora de revestimiento de carreteras	286,315.68	0.00	0.00	0.00	0.00	286,315.68
013015000001066O Revestimiento de carretera Tipitapa - Punta de Plancha	9,597,792.91	0.00	0.00	0.00	0.00	9,597,792.91
013015000001142O Revestimiento de carretera Empalme La Conquista - La Mohosa - La Solera	10,280,195.05	0.00	0.00	0.00	0.00	10,280,195.05
013015000001159O Revestimiento de carretera Masatepe - Los Arévalos - Venecia	4,272,372.53	0.00	0.00	0.00	0.00	4,272,372.53

## Cuadro No. 21

Gobierno de la República de Nicaragua

Ministerio de Hacienda y Crédito Público

Fecha : 10/10/2022

Hora : 17:17:26

Usuario : WHuet

## PROGRAMA DE INVERSION PUBLICA POR FUENTE DE FINANCIAMIENTO (Devengado)

Ejercicio fiscal : 2022

Mes inicial : Enero

Mes Final : Septiembre

Moneda : CÓRDOBA

Descripción	Rentas del Tesoro	Rentas del Tesoro Alivio de Deuda	Rentas con Destino Específico	Prestamos externos	Donaciones externas	Total
0130150000011670 Revestimiento de carretera Empalme Victoria de Julio - Victoria de Julio	22,813,454.06	0.00	0.00	0.00	0.00	22,813,454.06
0130150000011680 Revestimiento de carretera San Rafael del Sur - Masachapa	17,917,153.91	0.00	0.00	0.00	0.00	17,917,153.91
0130150000011700 Revestimiento de carretera La Garita - Corrales Verde - Tipitapa	2,935,971.19	0.00	0.00	0.00	0.00	2,935,971.19
0130150000011720 Revestimiento de carretera Acceso al municipio de Potosí	9,866,387.67	0.00	0.00	0.00	0.00	9,866,387.67
0130150000011730 Revestimiento de la carretera Pájaro Negro - El Almendro - El Triunfo	10,000,442.08	0.00	0.00	0.00	0.00	10,000,442.08
0130150000011740 Revestimiento de Carretera El Crucero - Las Nubes - San Antonio Sur	3,248,914.80	0.00	0.00	0.00	0.00	3,248,914.80
0130150000011750 Revestimiento en la Est. 0+050 del tramo Acceso a Laguna de Apoyo	123,696.19	0.00	0.00	0.00	0.00	123,696.19
013015000002003A Administración y Supervisión Rehabilitación de Caminos Intermunicipales	5,165,202.02	0.00	0.00	0.00	0.00	5,165,202.02
0130150000021690 Rehabilitación del camino Somoto - Icalupe	9,179,311.91	0.00	0.00	0.00	0.00	9,179,311.91
0130150000021750 Rehabilitación del camino San Juan de Limay - San Francisco del Norte	9,137,352.26	0.00	0.00	0.00	0.00	9,137,352.26
0130150000021970 Rehabilitación del camino Juigalpa - Puerto Díaz	6,785,259.82	0.00	0.00	0.00	0.00	6,785,259.82
0130150000022150 Rehabilitación del camino La Azucena - Boca de Sábalo	6,945,648.50	0.00	0.00	0.00	0.00	6,945,648.50
0130150000022510 Rehabilitación del camino La Embajada - Villa Siquia	7,965,928.55	0.00	0.00	0.00	0.00	7,965,928.55
0130150000022600 Rehabilitación del camino Siuna - Waslala	11,907,948.47	0.00	0.00	0.00	0.00	11,907,948.47
0130150000022620 Rehabilitación del camino Empalme Alamikamba - Alamikamba	9,939,211.10	0.00	0.00	0.00	0.00	9,939,211.10
0130150000022750 Rehabilitación del camino San Sebastián de Yalí - La Rica	6,992,166.22	0.00	0.00	0.00	0.00	6,992,166.22
0130150000022790 Rehabilitación del camino El Jicaro - La Mía	6,234,240.28	0.00	0.00	0.00	0.00	6,234,240.28
0130150000023200 Rehabilitación del camino La Dalia - Bull Bull	8,249,270.69	0.00	0.00	0.00	0.00	8,249,270.69
0130150000023630 Rehabilitación del camino El Jobo - Pancasán - Cerro Colorado	6,534,038.56	0.00	0.00	0.00	0.00	6,534,038.56
0130150000023690 Rehabilitación del camino San Cayetano - Gutiérrez Norte	3,881,379.31	0.00	0.00	0.00	0.00	3,881,379.31
0130150000023830 Rehabilitación del camino Nueva Guinea - La Unión	8,909,145.27	0.00	0.00	0.00	0.00	8,909,145.27
0130150000023890 Rehabilitación del camino Nueva Guinea - Talolinga	8,522,576.26	0.00	0.00	0.00	0.00	8,522,576.26
0130150000025100 Rehabilitación del camino San Juan de Río Coco - San Pablo - Empalme Las Vueltas	6,516,003.70	0.00	0.00	0.00	0.00	6,516,003.70
0130150000025140 Rehabilitación del camino Bocana de Paiwas - Villa Siquia	7,177,388.63	0.00	0.00	0.00	0.00	7,177,388.63
0130150000025160 Rehabilitación del camino Nindirí - Venecia	2,443,590.95	0.00	0.00	0.00	0.00	2,443,590.95

## Cuadro No. 21

Gobierno de la República de Nicaragua

Ministerio de Hacienda y Crédito Público

Fecha : 10/10/2022

Hora : 17:17:26

Usuario : WHuet

## PROGRAMA DE INVERSION PUBLICA POR FUENTE DE FINANCIAMIENTO (Devengado)

Ejercicio fiscal : 2022

Mes inicial : Enero

Mes Final : Septiembre

Moneda : CÓRDOBA

Descripción	Rentas del Tesoro	Rentas del Tesoro Alivio de Deuda	Rentas con Destino Específico	Prestamos externos	Donaciones externas	Total
0130150000025210 Rehabilitación del camino Empalme Masique - La Embajada	7,838,681.36	0.00	0.00	0.00	0.00	7,838,681.36
0130150000025290 Rehabilitación del camino Empalme Boom Sirpi - Sisin - Waspam	22,347,333.78	0.00	0.00	0.00	0.00	22,347,333.78
0130150000025350 Rehabilitación del camino El Sauce - La Garza - El Escudo	9,890,060.36	0.00	0.00	0.00	0.00	9,890,060.36
0130150000025410 Rehabilitación del camino Sapoá - El Naranjo	7,012,905.67	0.00	0.00	0.00	0.00	7,012,905.67
0130150000025490 Rehabilitación del camino Telpaneca - El Carbonal Arriba - Carbonal Abajo	6,605,377.93	0.00	0.00	0.00	0.00	6,605,377.93
0130150000025730 Rehabilitación del camino Villa Revolución - San Antonio - Las Tucas	6,974,426.86	0.00	0.00	0.00	0.00	6,974,426.86
0130150000025850 Rehabilitación del camino Empalme Villa Revolución - Empalme La Corona - Empalme Masique	9,335,488.02	0.00	0.00	0.00	0.00	9,335,488.02
0130150000025900 Rehabilitación del camino de acceso a la comunidad Minas de Kisilalá	7,048,536.40	0.00	0.00	0.00	0.00	7,048,536.40
0130150000025910 Rehabilitación del camino Telpaneca-Santo Domingo	6,520,655.82	0.00	0.00	0.00	0.00	6,520,655.82
0130150000025920 Rehabilitación del camino Abisinia - Pita El Carmen - La Marañososa	8,908,743.73	0.00	0.00	0.00	0.00	8,908,743.73
0130150000025940 Rehabilitación del camino Las Miradas - Talolinga	7,221,161.09	0.00	0.00	0.00	0.00	7,221,161.09
0130150000025950 Rehabilitación del camino El Diamante - La Horqueta	5,204,016.40	0.00	0.00	0.00	0.00	5,204,016.40
0130150000025960 Rehabilitación del camino Boaco - Cumaica - La Luna - Esquipulas	9,997,106.02	0.00	0.00	0.00	0.00	9,997,106.02
0130150000025970 Rehabilitación del camino San Juan del Sur - Playa El Remanso	2,753,256.88	0.00	0.00	0.00	0.00	2,753,256.88
0130150000025980 Rehabilitación del camino Murra - Wiwili de Nueva Segovia	6,924,647.94	0.00	0.00	0.00	0.00	6,924,647.94
0130150000025990 Rehabilitación del camino Ranchería - El Bonete	5,270,255.93	0.00	0.00	0.00	0.00	5,270,255.93
0130150000026000 Rehabilitación del camino La Solera - Veracruz de Acayo	6,494,973.72	0.00	0.00	0.00	0.00	6,494,973.72
0130150000026010 Rehabilitación del camino Chacaraseca - Lechecuagos - La Paz Centro	6,189,737.37	0.00	0.00	0.00	0.00	6,189,737.37
0130150000026020 Rehabilitación del camino El Guapotal - Cerro Colorado	6,160,050.66	0.00	0.00	0.00	0.00	6,160,050.66
0130150000026030 Rehabilitación del camino La Paz Centro - Amatitán - La Ceiba	5,999,949.31	0.00	0.00	0.00	0.00	5,999,949.31
0130150000026050 Rehabilitación del camino Estelí - Miraflores - Las Quiatas	6,634,823.00	0.00	0.00	0.00	0.00	6,634,823.00
0130150000026060 Rehabilitación del camino Yolaina - La Fonseca	10,279,226.92	0.00	0.00	0.00	0.00	10,279,226.92
0130150000026070 Rehabilitación del camino El Genizaro - Las Pampas - Sapoá	7,604,431.24	0.00	0.00	0.00	0.00	7,604,431.24
0130150000026090 Rehabilitación del camino Ciudad Dario - Empalme Santa Bárbara	7,436,715.38	0.00	0.00	0.00	0.00	7,436,715.38
0130150000026110 Rehabilitación de caminos en atención a emergencias por lluvias en las Regiones I y IV (Estelí, Masaya)	2,635,189.30	0.00	0.00	0.00	0.00	2,635,189.30

## Cuadro No. 21

Gobierno de la República de Nicaragua

Ministerio de Hacienda y Crédito Público

Fecha : 10/10/2022

Hora : 17:17:26

Usuario : WHuet

## PROGRAMA DE INVERSION PUBLICA POR FUENTE DE FINANCIAMIENTO (Devengado)

Ejercicio fiscal : 2022

Mes inicial : Enero

Mes Final : Septiembre

Moneda : CÓRDOBA

Descripción	Rentas del Tesoro	Rentas del Tesoro Alivio de Deuda	Rentas con Destino Específico	Prestamos externos	Donaciones externas	Total
013015000026120 Rehabilitación del camino La Ceibita - La Pita - El Cebollal No.1	7,379,755.92	0.00	0.00	0.00	0.00	7,379,755.92
013015000026130 Rehabilitación del camino Santa Cruz - Mérida - Punta Gorda	5,960,200.41	0.00	0.00	0.00	0.00	5,960,200.41
013015000026140 Rehabilitación del camino La Estrella - San Miguel de Casa de Alto	15,667,546.08	0.00	0.00	0.00	0.00	15,667,546.08
013015000027001A Unidad ejecutora de drenaje de caminos y carreteras	2,704,125.05	0.00	0.00	0.00	0.00	2,704,125.05
013015000027006O Conservación del puente La Esperanza (Juigalpa - El Rama)	4,804,778.89	0.00	0.00	0.00	0.00	4,804,778.89
013015000027007A Diseño Estructural para la Rehabilitación del Puente Río Mico Fase I	5,200,000.00	0.00	0.00	0.00	0.00	5,200,000.00
013015000027008A Diseño Estructural para la Construcción de rampas de acceso paso a desnivel en intersección Cuesta Héroes y Mártires	3,100,000.00	0.00	0.00	0.00	0.00	3,100,000.00
013015000027033O Construcción de obras de drenaje en el tramo Empalme Mechapa - Empalme Cosiguina	9,705,718.95	0.00	0.00	0.00	0.00	9,705,718.95
013015000027035O Atención a Emergencia en Puente Vado Los Caraos	866,299.22	0.00	0.00	0.00	0.00	866,299.22
013015000027036O Construcción del Puente El Naranjal en el tramo Juigalpa - La Libertad	11,861,914.32	0.00	0.00	0.00	0.00	11,861,914.32
013015000027037O Construcción de obras de drenaje en el camino La Solera - El Astillero	2,514,110.82	0.00	0.00	0.00	0.00	2,514,110.82
013015000027038O Rehabilitación del puente Santa Cruz, en el tramo Empalme Santa Cruz - Santa Cruz	1,973,877.23	0.00	0.00	0.00	0.00	1,973,877.23
013015000027039O Construcción de obras de drenaje en el tramo del camino Juigalpa - Puerto Diaz	1,352,856.92	0.00	0.00	0.00	0.00	1,352,856.92
013015000027040O Construcción de obras de protección Puente Rosa Grande, tramo Waslala - Siuna	2,829,736.17	0.00	0.00	0.00	0.00	2,829,736.17
013015000027041O Construcción de caja puente Kitritz en el tramo Wivili de Jinotega - Wamblán	5,231,689.50	0.00	0.00	0.00	0.00	5,231,689.50
013015000027043O Construcción de obra de drenaje menor en el tramo Valle Las Pilas - Achuapa	1,732,402.88	0.00	0.00	0.00	0.00	1,732,402.88
013015000027045O Reemplazo de obras de drenaje en el tramo Sapoá - El Naranjo	9,414,232.52	0.00	0.00	0.00	0.00	9,414,232.52
013015000027046O Reemplazo de obra de drenaje menor en la Est. 11+100 del tramo Somotillo - Rodeo Grande	1,608,313.37	0.00	0.00	0.00	0.00	1,608,313.37
013015000027047O Construcción de obras de protección Puente El Almacén, tramo: Nueva Guinea - La Unión	2,295,470.53	0.00	0.00	0.00	0.00	2,295,470.53
013015000027048O Rehabilitación de puentes en el tramo Nueva Guinea - Naciones Unidas	3,722,384.17	0.00	0.00	0.00	0.00	3,722,384.17
013015000027049O Construcción de obras de drenaje en la Est. 16+000 del tramo Rivas - La Chocolate - San Juan del Sur	2,424,967.92	0.00	0.00	0.00	0.00	2,424,967.92
013015000027050O Rehabilitación de puentes en el tramo El Sauce - Achuapa	2,140,154.95	0.00	0.00	0.00	0.00	2,140,154.95
013015000027051O Rehabilitación de puentes en el tramo El Sauce - La Garza - El Escudo	1,669,160.27	0.00	0.00	0.00	0.00	1,669,160.27

## Cuadro No. 21

Gobierno de la República de Nicaragua

Ministerio de Hacienda y Crédito Público

Fecha : 10/10/2022

Hora : 17:17:26

Usuario : WHuet

## PROGRAMA DE INVERSION PUBLICA POR FUENTE DE FINANCIAMIENTO (Devengado)

Ejercicio fiscal : 2022

Mes inicial : Enero

Mes Final : Septiembre

Moneda : CÓRDOBA

Descripción	Rentas del Tesoro	Rentas del Tesoro Alivio de Deuda	Rentas con Destino Específico	Prestamos externos	Donaciones externas	Total
0130150000270520 Atención a emergencias por lluvias en drenaje mayor en las Regiones I y VI (Nueva Segovia, Matagalpa)	1,004,919.96	0.00	0.00	0.00	0.00	1,004,919.96
0130150000270550 Rehabilitación de puentes sobre el camino Somoto - Icalupe	4,981,283.00	0.00	0.00	0.00	0.00	4,981,283.00
0130150000270560 Reemplazo de caja puente El Muñeco en el tramo del camino La Palma - Las Plazuelas	3,010,507.32	0.00	0.00	0.00	0.00	3,010,507.32
0130150000270570 Reemplazo de puente vado Amancia sobre el Río Yasica, tramo San Francisco - El Tuma	3,886,027.55	0.00	0.00	0.00	0.00	3,886,027.55
0130150000270590 Rehabilitación de caja puente Caño Seco en el tramo Yahoya Central - Caño Seco	9,076,147.85	0.00	0.00	0.00	0.00	9,076,147.85
0130150000270600 Rehabilitación de caja puente El Dorado en el tramo Siuna - El Dorado - Martha Lorena	6,033,224.08	0.00	0.00	0.00	0.00	6,033,224.08
0130150000270610 Rehabilitación de caja puente sobre el Río Aza, tramo Siuna - Comunidad Rosquilete	4,998,352.22	0.00	0.00	0.00	0.00	4,998,352.22
0130150000270620 Construcción de obras de drenaje menor en el tramo La Paz Centro - Amatitán	3,981,932.40	0.00	0.00	0.00	0.00	3,981,932.40
0130150000270630 Atención a emergencias por lluvias en la carretera Boaco - Muy Muy	830,194.60	0.00	0.00	0.00	0.00	830,194.60
0130150000270640 Instalación de alcantarillas en el tramo Empalme La Solera - El Astillero	3,462,353.07	0.00	0.00	0.00	0.00	3,462,353.07
0130150000270650 Atención a emergencia en la Est. 23+600 del tramo Boaco - Kumaica - Esquipulas	679,979.68	0.00	0.00	0.00	0.00	679,979.68
0130150000270660 Atención a emergencia en Puente Moa (Est.14+800) del tramo Empalme Villa Revolución - Empalme Masigüe	293,044.95	0.00	0.00	0.00	0.00	293,044.95
0130150000270680 Construcción de obras de drenaje menor sobre el camino La Estrella - San Miguel de Casa de Alto	3,911,836.24	0.00	0.00	0.00	0.00	3,911,836.24
<b>014 Ministerio de Salud</b>	<b>0.00</b>	<b>545,359,833.83</b>	<b>8,920,433.06</b>	<b>1,176,683,559.81</b>	<b>189,814,510.46</b>	<b>1,920,778,337.16</b>
014016000071003A Equipamiento de hospital primario Bello Amanecer de Quilali	0.00	0.00	0.00	6,027,613.88	0.00	6,027,613.88
0140160000720010 Reemplazo del hospital primario San José en Matiguás	0.00	42,253,744.04	0.00	0.00	0.00	42,253,744.04
014016000072002A Supervisión de reemplazo del hospital primario San José en Matiguás	0.00	224,000.00	0.00	0.00	0.00	224,000.00
014016000072003A Equipamiento del hospital primario San José en Matiguás	0.00	29,216,268.57	0.00	0.00	0.00	29,216,268.57
0140160001840010 Mejoramiento del hospital primario en San Juan de Limay	0.00	0.00	0.00	999.59	0.00	999.59
014016000184003A Equipamiento del hospital primario en San Juan de Limay	0.00	0.00	0.00	605,065.07	0.00	605,065.07
014016000218002A Equipamiento de la consulta externa del centro de salud Fátima Pavón en la Trinidad, Estelí	0.00	0.00	0.00	204,187.99	0.00	204,187.99
0140160002200010 Construcción de casa materna en El Viejo, Chinandega	0.00	0.00	0.00	3,316,681.71	0.00	3,316,681.71

## Cuadro No. 21

Gobierno de la República de Nicaragua

Ministerio de Hacienda y Crédito Público

Fecha : 10/10/2022

Hora : 17:17:26

Usuario : WHuet

## PROGRAMA DE INVERSION PUBLICA POR FUENTE DE FINANCIAMIENTO (Devengado)

Ejercicio fiscal : 2022

Mes inicial : Enero

Mes Final : Septiembre

Moneda : CÓRDOBA

Descripción	Rentas del Tesoro	Rentas del Tesoro Alivio de Deuda	Rentas con Destino Específico	Prestamos externos	Donaciones externas	Total
014016000220002A Supervisión de construcción de casa materna en El Viejo, Chinandega	0.00	0.00	0.00	35,000.00	0.00	35,000.00
0140160002220010 Reemplazo de casa materna en Pueblo Nuevo, Estelí	0.00	0.00	0.00	5,857,497.54	0.00	5,857,497.54
014016000222002A Supervisión de reemplazo de casa materna en Pueblo Nuevo, Estelí	0.00	0.00	0.00	175,000.00	0.00	175,000.00
014016000239001A Estudios de preinversión para construcción del hospital primario en Nagarote	0.00	1,179,606.90	0.00	0.00	0.00	1,179,606.90
0140160002400010 Ampliación del área de emergencia del hospital primario Esteban Jaenz en Bonanza	0.00	29,504,181.71	0.00	0.00	0.00	29,504,181.71
0140160002420010 Rehabilitación de cubierta de techo del hospital primario Oswaldo Padilla de Waspam	0.00	4,306,295.82	0.00	0.00	0.00	4,306,295.82
014016000243001A Supervisión de Rehabilitación del hospital primario Prinzu Pawanka en Prinzipolka	0.00	448,000.00	0.00	0.00	0.00	448,000.00
0140160002430010 Rehabilitación del hospital primario Prinzu Pawanka en Prinzipolka	0.00	39,479,091.11	0.00	0.00	0.00	39,479,091.11
0140160002450010 Reemplazo del puesto de salud Haulover en Prinzipolka	0.00	13,116,278.34	0.00	0.00	0.00	13,116,278.34
0140160002470010 Reemplazo del puesto de salud Walpasiksa en Prinzipolka	0.00	13,276,098.49	0.00	0.00	0.00	13,276,098.49
0140160002480010 Reemplazo del puesto de salud Wawabar en Puerto Cabezas	0.00	12,922,254.42	0.00	0.00	0.00	12,922,254.42
0140160002490010 Rehabilitación del puesto de salud Cooperna en Siuna	0.00	5,271,000.77	0.00	0.00	0.00	5,271,000.77
0140160002530010 Mejoramiento del hospital primario Rosario Pravia Medina en Rosita	0.00	9,674,004.27	0.00	0.00	0.00	9,674,004.27
014017000025001A Supervisión de construcción del hospital departamental de Chinandega	0.00	3,901,125.58	0.00	4,722,566.80	4,390,300.76	13,013,993.14
0140170000250010 Construcción del hospital departamental de Chinandega	0.00	13,738,873.61	0.00	32,949,043.18	0.00	46,687,916.79
014017000025002A Equipamiento del hospital departamental en Chinandega	0.00	0.00	0.00	86,467,810.66	185,424,209.70	271,892,020.36
014017000050001A Supervisión de reemplazo del hospital Oscar Danilo Rosales Argüello en León	0.00	0.00	0.00	14,226,907.37	0.00	14,226,907.37
0140170000500010 Reemplazo del hospital Oscar Danilo Rosales Argüello en León	0.00	179,635,762.40	0.00	334,375,544.09	0.00	514,011,306.49
014017000050003A Equipamiento del hospital Oscar Danilo Rosales Argüello en León	0.00	53,432,846.34	0.00	169,040,025.52	0.00	222,472,871.86
0140170000540010 Reemplazo del hospital departamental Luis Alfonso Moncada Guillén en Nueva Segovia	0.00	0.00	0.00	46,927,742.79	0.00	46,927,742.79
014017000054002A Supervisión de reemplazo del hospital departamental en Nueva Segovia	0.00	0.00	0.00	3,918,990.81	0.00	3,918,990.81
014017000054003A Equipamiento del hospital departamental Luis Alfonso Moncada Guillén en Nueva Segovia	0.00	0.00	0.00	48,312,701.15	0.00	48,312,701.15
014017000060001A Supervisión de construcción del Centro Nacional de Rehabilitación Aldo Chavarria Mairena en Managua	0.00	5,247,628.02	0.00	4,456,648.77	0.00	9,704,276.79



## Cuadro No. 21

Gobierno de la República de Nicaragua

Ministerio de Hacienda y Crédito Público

Fecha : 10/10/2022

Hora : 17:17:26

Usuario : WHuet

## PROGRAMA DE INVERSION PUBLICA POR FUENTE DE FINANCIAMIENTO (Devengado)

Ejercicio fiscal : 2022

Mes inicial : Enero

Mes Final : Septiembre

Moneda : CÓRDOBA

Descripción	Rentas del Tesoro	Rentas del Tesoro Alivio de Deuda	Rentas con Destino Específico	Prestamos externos	Donaciones externas	Total
014017000071001A Supervisión de reemplazo del hospital regional Nuevo Amanecer de la Región Autónoma Costa Caribe Norte	0.00	0.00	0.00	11,422,380.80	0.00	11,422,380.80
014017000071001O Reemplazo del hospital regional Nuevo Amanecer de la Región Autónoma Costa Caribe Norte	0.00	23,396,884.60	0.00	250,607,885.02	0.00	274,004,769.62
014017000076001O Mejoramiento del hospital regional San Juan de Dios en Estelí	0.00	0.00	0.00	8,556,022.12	0.00	8,556,022.12
014017000076005A Equipamiento del mejoramiento del hospital regional San Juan de Dios en Estelí	0.00	0.00	0.00	3,862,413.14	0.00	3,862,413.14
014017000077001O Reemplazo del área de consulta externa del hospital Pedro Altamirano en La Trinidad, Estelí	0.00	0.00	0.00	8,134,760.83	0.00	8,134,760.83
014017000080001A Estudios de factibilidad para construcción del hospital departamental en Las Minas	0.00	6,544,719.00	0.00	0.00	0.00	6,544,719.00
01401700008001O Mejoramiento del bloque quirúrgico del hospital regional Ernesto Sequeira en Bluefields	0.00	0.00	0.00	29,963,413.61	0.00	29,963,413.61
01401700008002A Supervisión de mejoramiento del bloque quirúrgico del hospital regional Ernesto Sequeira en Bluefields	0.00	0.00	0.00	317,107.51	0.00	317,107.51
01401700008003A Equipamiento del hospital regional Ernesto Sequeira en Bluefields	0.00	0.00	0.00	4,311,346.58	0.00	4,311,346.58
014017000089001O Mejoramiento del área de emergencia del hospital departamental Gaspar García Laviana en Rivas	0.00	0.00	0.00	36,962,384.68	0.00	36,962,384.68
014017000089002A Supervisión de mejoramiento del área de emergencia del hospital departamental Gaspar García Laviana en Rivas	0.00	0.00	0.00	315,426.71	0.00	315,426.71
014017000089003A Equipamiento del hospital departamental Gaspar García Laviana en Rivas	0.00	0.00	0.00	9,860,806.04	0.00	9,860,806.04
014017000090001A Supervisión de mejoramiento del hospital departamental Luis Felipe Moncada en Río San Juan	0.00	0.00	0.00	275,135.02	0.00	275,135.02
014017000090001O Mejoramiento del Hospital Departamental Luis Felipe Moncada en Río San Juan	0.00	0.00	0.00	48,731,462.90	0.00	48,731,462.90
014017000102001A Estudio de factibilidad para reemplazo del hospital departamental Humberto Alvarado Vásquez en Masaya	0.00	0.00	8,920,433.06	0.00	0.00	8,920,433.06
014017000108003A Estudio de preinversión para Reemplazo del Centro de Alta Tecnología del Hospital Antonio Lenin Fonseca en Managua	0.00	26,583.10	0.00	1,742,987.93	0.00	1,769,571.03
014017000109001A Supervisión para el Mejoramiento del Centro Nacional de Dermatología Dr. Francisco José Gómez Urcuyo en Managua	0.00	405,000.00	0.00	0.00	0.00	405,000.00
014017000109001O Mejoramiento del Centro Nacional de Dermatología Dr. Francisco José Gómez Urcuyo en Managua	0.00	57,404,727.29	0.00	0.00	0.00	57,404,727.29
014017000109002A Equipamiento para el Mejoramiento del Centro nacional de Dermatología Dr. Francisco José Gómez Urcuyo en Managua	0.00	754,859.45	0.00	0.00	0.00	754,859.45

## Cuadro No. 21

Gobierno de la República de Nicaragua

Ministerio de Hacienda y Crédito Público

Fecha : 10/10/2022

Hora : 17:17:26

Usuario : WHuet

## PROGRAMA DE INVERSION PUBLICA POR FUENTE DE FINANCIAMIENTO (Devengado)

Ejercicio fiscal : 2022

Mes inicial : Enero

Mes Final : Septiembre

Moneda : CÓRDOBA

Descripción	Rentas del Tesoro	Rentas del Tesoro Alivio de Deuda	Rentas con Destino Específico	Prestamos externos	Donaciones externas	Total
<b>016 Ministerio del Ambiente y de los Recursos Naturales</b>	<b>21,435,563.04</b>	<b>0.00</b>	<b>0.00</b>	<b>0.00</b>	<b>0.00</b>	<b>21,435,563.04</b>
016015000010310 Rehabilitación de la delegación territorial de MARENA en la ciudad de León, departamento de León.	5,500,000.00	0.00	0.00	0.00	0.00	5,500,000.00
01601500001063A Supervisión de la rehabilitación de la delegación territorial de MARENA en la ciudad de León, departamento de León.	232,000.00	0.00	0.00	0.00	0.00	232,000.00
016015000020240 Reemplazo de puesto de control MARENA en El Delta, San Juan de Nicaragua en la Reserva de Biosfera Río San Juan	3,714,789.58	0.00	0.00	0.00	0.00	3,714,789.58
016015000020370 Reemplazo de puesto de control en la comunidad Boca de San Carlos municipio de El Castillo	4,319,701.83	0.00	0.00	0.00	0.00	4,319,701.83
016015000020440 Construcción de Centro de Gestión Ambiental en el Parque Nacional Archipiélago Zapatera	2,905,504.04	0.00	0.00	0.00	0.00	2,905,504.04
01601500002049A Supervisión de reemplazo de puesto de control MARENA en El Delta, San Juan de Nicaragua en la Reserva de Biosfera Río San Juan	135,677.61	0.00	0.00	0.00	0.00	135,677.61
01601500002076A Supervisión del puesto de control en la comunidad Boca de San Carlos municipio de El Castillo	175,240.00	0.00	0.00	0.00	0.00	175,240.00
01601500002085A Supervisión para la Construcción de Centro de Gestión Ambiental del Parque Nacional Archipiélago Zapatera.	157,481.60	0.00	0.00	0.00	0.00	157,481.60
016015000040060 Rehabilitación del muro plaza Oviedo y la Cruz de Bobadilla	1,976,132.18	0.00	0.00	0.00	0.00	1,976,132.18
016015000040110 Rehabilitación de Museo en el Parque Nacional Volcán Masaya.	2,053,096.20	0.00	0.00	0.00	0.00	2,053,096.20
01601500004016A Supervisión para la rehabilitación del muro Plaza Oviedo y la Cruz de Bobadilla	200,000.00	0.00	0.00	0.00	0.00	200,000.00
01601500004018A Supervisión para la Rehabilitación de Museo en el Parque Nacional Volcán Masaya.	65,940.00	0.00	0.00	0.00	0.00	65,940.00
<b>018 Ministerio de Energía y Minas</b>	<b>12,781,492.30</b>	<b>0.00</b>	<b>0.00</b>	<b>361,153,671.21</b>	<b>23,997,796.55</b>	<b>397,932,960.06</b>
018011000012001A Verificación, levantamiento y diseño	1,184,891.60	0.00	0.00	0.00	0.00	1,184,891.60
018011000012002A Ejecutora	3,765,879.13	0.00	0.00	0.00	0.00	3,765,879.13
018011000064001A Ejecutora - Instalación Sistemas Fotovoltaicos RACCN, RACCS y Río San Juan	7,681,821.72	0.00	0.00	928,404.10	0.00	8,610,225.82
018011000064006A Supervisión Instalación de Sistemas Fotovoltaicos - RACCN	0.00	0.00	0.00	1,936,450.41	0.00	1,936,450.41
0180110000650020 Instalación de Sistemas Fotovoltaicos - Municipio Desembocadura de Río Grande	0.00	0.00	0.00	25,704,184.51	0.00	25,704,184.51
0180110000650030 Instalación de Sistemas Fotovoltaicos - Municipio Laguna de Perlas	0.00	0.00	0.00	106,266,186.47	0.00	106,266,186.47
0180110000650040 Instalación de Sistemas Fotovoltaicos - Municipio El Rama	0.00	0.00	0.00	62,689,536.19	0.00	62,689,536.19

## Cuadro No. 21

Gobierno de la República de Nicaragua

Ministerio de Hacienda y Crédito Público

Fecha : 10/10/2022

Hora : 17:17:26

Usuario : WHuet

## PROGRAMA DE INVERSION PUBLICA POR FUENTE DE FINANCIAMIENTO (Devengado)

Ejercicio fiscal : 2022

Mes inicial : Enero

Mes Final : Septiembre

Moneda : CÓRDOBA

Descripción	Rentas del Tesoro	Rentas del Tesoro Alivio de Deuda	Rentas con Destino Específico	Prestamos externos	Donaciones externas	Total
0180110000650050 Instalación de Sistemas Fotovoltaicos - Municipio El Ayote	0.00	0.00	0.00	52,543,784.13	0.00	52,543,784.13
0180110000650080 Instalación de Sistemas Fotovoltaicos - Municipio Nueva Guinea	0.00	0.00	0.00	38,356,821.96	0.00	38,356,821.96
018011000065010A Supervisión Instalación de Sistemas Fotovoltaicos - RACCS	0.00	0.00	0.00	13,679,621.07	0.00	13,679,621.07
018011000066006A Supervisión Instalación de Sistemas Fotovoltaicos - Río San Juan	0.00	0.00	0.00	6,273,344.17	0.00	6,273,344.17
018011000067001A Unidad ejecutora central geotermoeléctrica - volcán Cosigüina	133,826.10	0.00	0.00	2,744,746.94	1,166,096.28	4,044,669.32
018011000067001O Mejora vía de acceso en el campo del volcán Cosigüina	15,073.75	0.00	0.00	16,004,293.23	2,239,781.58	18,259,148.56
018011000067002A Supervisión técnica volcán Cosigüina	0.00	0.00	0.00	933,493.82	1,598,880.46	2,532,374.28
018011000067002O Construcción pozo de abastecimiento de agua en el campo volcán Cosigüina	0.00	0.00	0.00	28,413,369.25	15,416,347.88	43,829,717.13
018011000067003A Supervisión ambiental volcán Cosigüina	0.00	0.00	0.00	42,771.12	28,514.08	71,285.20
018011000067003O Construcción de plataforma de perforación de pozos geotérmicos en el campo volcán Cosigüina	0.00	0.00	0.00	3,751,370.20	2,957,980.51	6,709,350.71
018011000067010A Estudio estratégico sobre el aprovechamiento geotérmico de fuentes localizadas en Tipitapa, Mateare y Telica	0.00	0.00	0.00	885,293.64	590,195.76	1,475,489.40
<b>032 Policía Nacional</b>	<b>166,995,386.50</b>	<b>0.00</b>	<b>34,035,957.43</b>	<b>0.00</b>	<b>33,753,960.37</b>	<b>234,785,304.30</b>
032012000091001O Reemplazo delegación policial departamental en León	95,400,000.00	0.00	0.00	0.00	0.00	95,400,000.00
032012000091002A Equipamiento delegación policial departamental en León	17,766,707.00	0.00	0.00	0.00	0.00	17,766,707.00
032012000127001A Estudios y diseños para reemplazo y equipamiento delegación policial departamental de Granada, Granada	1,507,398.00	0.00	0.00	0.00	0.00	1,507,398.00
032012000141002A Equipamiento delegación policial en Ticuantepe, Managua	1,250,000.00	0.00	0.00	0.00	0.00	1,250,000.00
032012000152001A Equipamiento del Policlínico para atención ambulatoria de adultos y pediatría del Hospital Carlos Roberto Huembes, Policía Nacional	0.00	0.00	34,035,957.43	0.00	0.00	34,035,957.43
032012000152001O Construcción del Policlínico para atención ambulatoria de adultos y pediatría del Hospital Carlos Roberto Huembes, Policía Nacional	0.00	0.00	0.00	0.00	33,753,960.37	33,753,960.37
032012000153001A Equipamiento delegación policial de la comunidad Tecolostote en el municipio de San Lorenzo, Boaco	1,150,000.00	0.00	0.00	0.00	0.00	1,150,000.00
032012000155001O Reemplazo delegación policial en Nueva Guinea, RACCS	28,554,500.00	0.00	0.00	0.00	0.00	28,554,500.00
032012000155002A Equipamiento delegación policial en Nueva Guinea, RACCS	3,014,000.00	0.00	0.00	0.00	0.00	3,014,000.00
032012000158002A Equipamiento delegación policial en Nindirí, Masaya	2,950,000.00	0.00	0.00	0.00	0.00	2,950,000.00
032012000160002A Equipamiento delegación policial en Mateare, Managua	2,950,000.00	0.00	0.00	0.00	0.00	2,950,000.00

## Cuadro No. 21

Gobierno de la República de Nicaragua

Ministerio de Hacienda y Crédito Público

Fecha : 10/10/2022

Hora : 17:17:26

Usuario : WHuet

## PROGRAMA DE INVERSION PUBLICA POR FUENTE DE FINANCIAMIENTO (Devengado)

Ejercicio fiscal : 2022

Mes inicial : Enero

Mes Final : Septiembre

Moneda : CÓRDOBA

Descripción	Rentas del Tesoro	Rentas del Tesoro Alivio de Deuda	Rentas con Destino Específico	Prestamos externos	Donaciones externas	Total
032012000161001A Equipamiento delegación policial en la comunidad La Boquita en el municipio de Diriamba, Carazo	1,150,000.00	0.00	0.00	0.00	0.00	1,150,000.00
032012000162001A Equipamiento delegación policial en la comunidad Los Chiles, Río San Juan	1,150,000.00	0.00	0.00	0.00	0.00	1,150,000.00
032012000163001O Mejoramiento delegación policial Distrito 2, Managua	1,478,340.00	0.00	0.00	0.00	0.00	1,478,340.00
032012000164001O Mejoramiento delegación policial Distrito 3, Managua	1,478,340.00	0.00	0.00	0.00	0.00	1,478,340.00
032012000165001O Mejoramiento delegación policial Distrito 4, Managua	389,640.00	0.00	0.00	0.00	0.00	389,640.00
032012000166001O Mejoramiento delegación policial Distrito 5, Managua	2,956,680.00	0.00	0.00	0.00	0.00	2,956,680.00
032012000167001O Mejoramiento delegación policial Distrito 6, Managua	2,956,680.00	0.00	0.00	0.00	0.00	2,956,680.00
032012000168001O Mejoramiento delegación policial Distrito 7, Managua	893,101.50	0.00	0.00	0.00	0.00	893,101.50
<b>097 Asignaciones y Subvenciones</b>	<b>2,794,919,820.43</b>	<b>190,358,643.95</b>	<b>23,275,000.00</b>	<b>768,980,316.00</b>	<b>42,454,988.31</b>	<b>3,819,988,768.69</b>
<b>097019 CONSEJO NACIONAL DEL DEPORTE, LA EDUCACIÓN FÍSICA Y LA RECREACIÓN FÍSICA</b>	<b>126,879,994.37</b>	<b>0.00</b>	<b>0.00</b>	<b>0.00</b>	<b>0.00</b>	<b>126,879,994.37</b>
097019000017051O Aporte para la ampliación del estadio municipal de béisbol en Boaco	8,000,000.00	0.00	0.00	0.00	0.00	8,000,000.00
097019000017060O Aporte para la construcción del estadio de béisbol en León	100,000,000.00	0.00	0.00	0.00	0.00	100,000,000.00
097019000017064O Aporte para la Construcción de cancha multiusos en San Fernando, Nueva Segovia	7,000,000.00	0.00	0.00	0.00	0.00	7,000,000.00
097019000018001A Estudios de Preinversión para Reemplazos de Edificios Administrativos en el Complejo del IND	26,743.75	0.00	0.00	0.00	0.00	26,743.75
097019000018001O Reemplazo del Edificio Administrativo Financiero del IND	7,297,634.72	0.00	0.00	0.00	0.00	7,297,634.72
097019000038001A Equipamiento del gimnasio multiusos en el Complejo Polideportivo España	4,555,615.90	0.00	0.00	0.00	0.00	4,555,615.90
<b>097021 DIRECCION GENERAL DE SERVICIOS ADUANEROS</b>	<b>0.00</b>	<b>0.00</b>	<b>23,275,000.00</b>	<b>0.00</b>	<b>0.00</b>	<b>23,275,000.00</b>
097021000037001O Mejoramiento de puesto fronterizo Las Manos, Dipilto	0.00	0.00	15,099,853.00	0.00	0.00	15,099,853.00
097021000038001O Mejoramiento de puesto fronterizo El Espino, Somoto	0.00	0.00	8,175,147.00	0.00	0.00	8,175,147.00
<b>097024 FONDO DE INVERSION SOCIAL DE EMERGENCIA</b>	<b>0.00</b>	<b>0.00</b>	<b>0.00</b>	<b>149,023,872.53</b>	<b>0.00</b>	<b>149,023,872.53</b>
097024000069061A Estudio de preinversión para la construcción del sistema de saneamiento mejorado Zona III en San Nicolás, Estelí	0.00	0.00	0.00	156,946.93	0.00	156,946.93
097024000070008O Construcción sistema de agua potable y saneamiento en La Concepción, La Trinidad	0.00	0.00	0.00	1,435,376.23	0.00	1,435,376.23
097024000070009O Construcción sistema de agua potable y saneamiento en El Tamarindo, San José de Cusmapa	0.00	0.00	0.00	1,785,534.03	0.00	1,785,534.03

## Cuadro No. 21

Gobierno de la República de Nicaragua

Ministerio de Hacienda y Crédito Público

Fecha : 10/10/2022

Hora : 17:17:26

Usuario : WHuet

## PROGRAMA DE INVERSION PUBLICA POR FUENTE DE FINANCIAMIENTO (Devengado)

Ejercicio fiscal : 2022

Mes inicial : Enero

Mes Final : Septiembre

Moneda : CÓRDOBA

Descripción	Rentas del Tesoro	Rentas del Tesoro Alivio de Deuda	Rentas con Destino Específico	Prestamos externos	Donaciones externas	Total
0970240000700100 Construcción sistema de agua potable y saneamiento en Las Cruces, Yalaguina	0.00	0.00	0.00	5,711,393.32	0.00	5,711,393.32
0970240000700110 Construcción sistema de agua potable y saneamiento en Zona II, Totogalpa	0.00	0.00	0.00	936,700.43	0.00	936,700.43
0970240000700160 Construcción del sistema de agua potable y saneamiento en comunidad El Prado Fase I en San Fernando	0.00	0.00	0.00	8,639,215.03	0.00	8,639,215.03
0970240000700190 Construcción del sistema de agua potable y saneamiento en comunidad La Mía en Jalapa	0.00	0.00	0.00	3,359,461.03	0.00	3,359,461.03
0970240000700200 Construcción del sistema de agua y saneamiento en comunidades Dipilto Nuevo y San Agustín en Dipilto	0.00	0.00	0.00	7,188,481.69	0.00	7,188,481.69
097024000070061A Supervisión para construcción sistema de agua potable y saneamiento en La Concepción, La Trinidad	0.00	0.00	0.00	196,508.50	0.00	196,508.50
097024000070063A Supervisión para construcción sistema de agua potable y saneamiento en El Tamarindo, San José de Cusmapa	0.00	0.00	0.00	268,952.88	0.00	268,952.88
097024000070064A Supervisión para construcción sistema de agua potable y saneamiento en Las Cruces, Yalaguina	0.00	0.00	0.00	106,617.90	0.00	106,617.90
097024000070067A Estudio de preinversión para construcción sistema de agua potable y saneamiento en Jocote Arriba, Condega	0.00	0.00	0.00	150,116.50	0.00	150,116.50
097024000070069A Estudio de preinversión para construcción sistema de agua potable y saneamiento en El Jilguero, Santa Isabel y Guayaculi, Condega	0.00	0.00	0.00	175,506.12	0.00	175,506.12
097024000070071A Supervisión para construcción sistema de agua potable y saneamiento en El Prado Fase I, San Fernando	0.00	0.00	0.00	549,861.33	0.00	549,861.33
097024000070072A Estudio de preinversión para construcción sistema de agua potable y saneamiento en Nueva Esperanza y El Pegador, Las Sabanas	0.00	0.00	0.00	168,061.88	0.00	168,061.88
097024000070081A Estudio de preinversión para construcción sistema de agua potable y saneamiento en Quebrada Honda, Las Sabanas	0.00	0.00	0.00	188,819.96	0.00	188,819.96
097024000070089A Estudio de preinversión para la construcción del sistema de agua y saneamiento comunidad El Barro, San Nicolás	0.00	0.00	0.00	473,270.32	0.00	473,270.32
097024000070091A Supervisión para construcción del sistema de agua y saneamiento en comunidades Dipilto Nuevo y San Agustín en Dipilto	0.00	0.00	0.00	337,868.46	0.00	337,868.46
097024000071006O Construcción sistema de agua potable y saneamiento en La Lajas, La Carreta, El Ojochal y La Montañita de Salales, El Sauce.	0.00	0.00	0.00	3,839,497.01	0.00	3,839,497.01
097024000071007O Construcción sistema de agua potable y saneamiento en Posolteguilla, Posoltega	0.00	0.00	0.00	919,631.85	0.00	919,631.85
097024000071010O Construcción sistema de agua potable y saneamiento en Apastepe, Chichigalpa	0.00	0.00	0.00	334,881.49	0.00	334,881.49

## Cuadro No. 21

Gobierno de la República de Nicaragua

Ministerio de Hacienda y Crédito Público

Fecha : 10/10/2022

Hora : 17:17:26

Usuario : WHuet

## PROGRAMA DE INVERSION PUBLICA POR FUENTE DE FINANCIAMIENTO (Devengado)

Ejercicio fiscal : 2022

Mes inicial : Enero

Mes Final : Septiembre

Moneda : CÓRDOBA

Descripción	Rentas del Tesoro	Rentas del Tesoro Alivio de Deuda	Rentas con Destino Específico	Prestamos externos	Donaciones externas	Total
0970240000710110 Construcción sistema de agua y saneamiento en comunidad Calle Daniel Amador, Nagarote	0.00	0.00	0.00	114,375.77	0.00	114,375.77
0970240000710120 Construcción sistema de agua y saneamiento en comunidad Troilo, León	0.00	0.00	0.00	795,713.59	0.00	795,713.59
0970240000710140 Construcción sistema de agua y saneamiento en comunidades Los Cocos, El Panal y Verónica Lacayo en Telica	0.00	0.00	0.00	16,564,780.21	0.00	16,564,780.21
097024000071033A Supervisión para construcción sistema de agua potable y saneamiento en Calle Daniel Amador, Nagarote	0.00	0.00	0.00	72,676.14	0.00	72,676.14
097024000071034A Supervisión para construcción sistema de agua potable y saneamiento en Troilo, León	0.00	0.00	0.00	430,088.69	0.00	430,088.69
097024000071035A Supervisión para construcción sistema de agua potable y saneamiento en La Lajas, La Carreta, El Ojochal y La Montañita de Salales, El Sauce	0.00	0.00	0.00	204,006.51	0.00	204,006.51
097024000071038A Estudio de preinversión para construcción sistema de agua potable y saneamiento en Vado Ancho El Cerro, Santo Tomás del Norte	0.00	0.00	0.00	341,749.00	0.00	341,749.00
097024000071040A Estudio de preinversión para construcción sistema de agua potable y saneamiento en Nancital #2, San Francisco del Norte	0.00	0.00	0.00	620,125.42	0.00	620,125.42
097024000071041A Supervisión para construcción sistema de agua potable y saneamiento en Posolteguilla, Posoltegua	0.00	0.00	0.00	288,357.67	0.00	288,357.67
097024000071047A Estudio de preinversión para construcción sistema de agua potable y saneamiento en Los Arcos, La Paz Centro	0.00	0.00	0.00	599,181.98	0.00	599,181.98
097024000071049A Supervisión para construcción sistema de agua potable y saneamiento en Apastepe, Chichigalpa	0.00	0.00	0.00	102,661.46	0.00	102,661.46
097024000071058A Estudio de preinversión para la construcción del sistema de agua y saneamiento comunidad El Piñuelar en Larreynaga-Malpaisillo	0.00	0.00	0.00	833,341.73	0.00	833,341.73
097024000071059A Estudio de preinversión para la construcción del sistema de agua y saneamiento comunidad Plan Nicaragua en Puerto Morazán	0.00	0.00	0.00	429,229.19	0.00	429,229.19
097024000071060A Estudio de preinversión para la construcción del sistema de agua y saneamiento en comunidad Dulce Nombre de Jesús en Somotillo	0.00	0.00	0.00	682,684.14	0.00	682,684.14
097024000071061A Supervisión para construcción de sistema de agua y saneamiento en las comunidades Los Cocos, El Panal y Verónica Lacayo en Telica	0.00	0.00	0.00	458,704.30	0.00	458,704.30
097024000072002O Construcción del sistema de agua y saneamiento comunidad Laurel Galán en San Francisco Libre	0.00	0.00	0.00	5,039,676.19	0.00	5,039,676.19
097024000072005O Construcción sistema de agua potable y saneamiento en San José de Los Ríos, Ticuantepe	0.00	0.00	0.00	7,350,705.33	0.00	7,350,705.33

## Cuadro No. 21

Gobierno de la República de Nicaragua

Ministerio de Hacienda y Crédito Público

Fecha : 10/10/2022

Hora : 17:17:26

Usuario : WHuet

## PROGRAMA DE INVERSION PUBLICA POR FUENTE DE FINANCIAMIENTO (Devengado)

Ejercicio fiscal : 2022

Mes inicial : Enero

Mes Final : Septiembre

Moneda : CÓRDOBA

Descripción	Rentas del Tesoro	Rentas del Tesoro Alivio de Deuda	Rentas con Destino Específico	Prestamos externos	Donaciones externas	Total
097024000072008A Supervisión para la construcción del sistema de agua potable y saneamiento en comunidad Laurel Galán en San Francisco Libre	0.00	0.00	0.00	143,896.72	0.00	143,896.72
097024000072019A Supervisión para construcción sistema de agua potable y saneamiento en San José de Los Ríos, Ticuantepe	0.00	0.00	0.00	428,987.90	0.00	428,987.90
097024000073009O Construcción sistema de agua potable y saneamiento en San José I, Masatepe	0.00	0.00	0.00	10,834,497.49	0.00	10,834,497.49
097024000073010O Construcción del sistema de agua y saneamiento en comunidades Los Manguitos - Los López en Masaya	0.00	0.00	0.00	10,641,459.34	0.00	10,641,459.34
097024000073014O Construcción del sistema de agua y saneamiento en comunidades el Limón N°1 y 2 en Tola	0.00	0.00	0.00	1,632,643.07	0.00	1,632,643.07
097024000073015O Construcción del sistema de agua y saneamiento de comunidad Tisma en Tisma	0.00	0.00	0.00	1,390,855.23	0.00	1,390,855.23
097024000073016O Construcción del sistema de agua y saneamiento en comunidad La Conchagua en Rivas	0.00	0.00	0.00	3,317,715.04	0.00	3,317,715.04
097024000073020O Construcción del sistema de agua y saneamiento en comunidades San Jorge y San José de los Remates, La Conquista	0.00	0.00	0.00	522,786.14	0.00	522,786.14
097024000073030O Construcción del sistema de agua y saneamiento en las comunidades El Aguacate, Las Mercedes y San Juan de las Sierras en Diriamba	0.00	0.00	0.00	972,078.85	0.00	972,078.85
097024000073057A Supervisión para construcción del sistema de agua y saneamiento en comunidades Los Manguitos - Los López en Masaya	0.00	0.00	0.00	287,321.78	0.00	287,321.78
097024000073058A Supervisión para construcción de sistema de agua y saneamiento comunidad La Escoba en Diriomo	0.00	0.00	0.00	47,522.40	0.00	47,522.40
097024000073062A Supervisión para construcción de sistema de agua y saneamiento en comunidades el Limón N°1 y 2 en Tola	0.00	0.00	0.00	202,027.98	0.00	202,027.98
097024000073063A Supervisión para construcción de sistema de agua y saneamiento en la comunidad Tisma en Tisma	0.00	0.00	0.00	29,616.36	0.00	29,616.36
097024000073067A Supervisión para construcción de sistema de agua y saneamiento en comunidad La Conchagua en Rivas	0.00	0.00	0.00	141,867.48	0.00	141,867.48
097024000073068A Supervisión para construcción de sistema de saneamiento en comunidades La Flor, San Pedro y La Concepción en Moyogalpa	0.00	0.00	0.00	3,685.13	0.00	3,685.13
097024000074004O Construcción sistema de agua potable y saneamiento en Apompua, Juijalpa.	0.00	0.00	0.00	1,801,716.13	0.00	1,801,716.13
097024000074005O Construcción sistema de agua potable y saneamiento en Santa Marta, Acoyapa	0.00	0.00	0.00	882,153.42	0.00	882,153.42
097024000074006O Construcción sistema de agua potable y saneamiento en El Zapote, Acoyapa	0.00	0.00	0.00	1,119,671.00	0.00	1,119,671.00

## Cuadro No. 21

Gobierno de la República de Nicaragua

Ministerio de Hacienda y Crédito Público

Fecha : 10/10/2022

Hora : 17:17:26

Usuario : WHuet

## PROGRAMA DE INVERSION PUBLICA POR FUENTE DE FINANCIAMIENTO (Devengado)

Ejercicio fiscal : 2022

Mes inicial : Enero

Mes Final : Septiembre

Moneda : CÓRDOBA

Descripción	Rentas del Tesoro	Rentas del Tesoro Alivio de Deuda	Rentas con Destino Específico	Prestamos externos	Donaciones externas	Total
0970240000740080 Construcción sistema de agua potable y saneamiento en comunidad Laguna Negra en Camoapa	0.00	0.00	0.00	5,751,695.89	0.00	5,751,695.89
097024000074021A Supervisión para construcción sistema de agua potable y saneamiento en Apompua, Juigalpa	0.00	0.00	0.00	177,968.22	0.00	177,968.22
097024000074022A Supervisión para construcción sistema de agua potable y saneamiento en Santa Marta, Acoyapa	0.00	0.00	0.00	72,143.65	0.00	72,143.65
097024000074023A Supervisión para construcción sistema de agua potable y saneamiento en El Zapote, Acoyapa	0.00	0.00	0.00	92,078.53	0.00	92,078.53
097024000074031A Supervisión para construcción de sistema de agua y saneamiento en comunidad Laguna Negra en Camoapa	0.00	0.00	0.00	298,679.55	0.00	298,679.55
097024000074032A Estudio de preinversión para la construcción del sistema de agua y saneamiento comunidad La Majada en San José de los Remates	0.00	0.00	0.00	559,169.58	0.00	559,169.58
097024000074034A Supervisión para construcción de sistema de agua y saneamiento en comunidad El Conejo en El Coral	0.00	0.00	0.00	15,481.85	0.00	15,481.85
097024000074035A Estudio de preinversión para la construcción del sistema de agua y saneamiento comunidad Cosmatillo en La Libertad	0.00	0.00	0.00	400,718.99	0.00	400,718.99
097024000077001A Supervisión para construcción sistema de agua potable y saneamiento en El Chaparral, Muy Muy	0.00	0.00	0.00	310,922.14	0.00	310,922.14
097024000077002O Construcción sistema de agua potable y saneamiento en El Chaparral, Muy Muy	0.00	0.00	0.00	4,572,797.35	0.00	4,572,797.35
097024000077004O Construcción de sistema de agua potable y saneamiento en Monte Sinai, El Delirio, Los Corrales, La Cañada y Agua Fria, Ciudad Dario	0.00	0.00	0.00	1,404,279.83	0.00	1,404,279.83
097024000077019A Supervisión para construcción de sistema de agua potable y saneamiento en Monte Sinai, El Delirio, Los Corrales, La Cañada y Agua Fria, Ciudad Dario	0.00	0.00	0.00	67,055.09	0.00	67,055.09
097024000078002O Construcción de albergue en la comunidad Dakra de Puerto Cabezas	0.00	0.00	0.00	1,773,052.21	0.00	1,773,052.21
097024000078003A Supervisión para la construcción de albergue en la comunidad Dakra de Puerto Cabezas	0.00	0.00	0.00	319,754.95	0.00	319,754.95
097024000078003O Construcción de albergue en la comunidad Awastara de Puerto Cabezas	0.00	0.00	0.00	2,032,421.29	0.00	2,032,421.29
097024000078004A Supervisión para la construcción de albergue en la comunidad Awastara de Puerto Cabezas	0.00	0.00	0.00	218,129.51	0.00	218,129.51
097024000078004O Construcción de centro comunitario en la comunidad Dakra de Puerto Cabezas	0.00	0.00	0.00	1,692,668.24	0.00	1,692,668.24
097024000078005A Supervisión para la construcción de centro comunitario en la comunidad Dakra de Puerto Cabezas	0.00	0.00	0.00	94,877.21	0.00	94,877.21
097024000078007O Construcción de albergue en la comunidad Pahra de Puerto Cabezas	0.00	0.00	0.00	2,308,141.58	0.00	2,308,141.58



## Cuadro No. 21

Gobierno de la República de Nicaragua

Ministerio de Hacienda y Crédito Público

Fecha : 10/10/2022

Hora : 17:17:26

Usuario : WHuet

## PROGRAMA DE INVERSION PUBLICA POR FUENTE DE FINANCIAMIENTO (Devengado)

Ejercicio fiscal : 2022

Mes inicial : Enero

Mes Final : Septiembre

Moneda : CÓRDOBA

Descripción	Rentas del Tesoro	Rentas del Tesoro Alivio de Deuda	Rentas con Destino Específico	Prestamos externos	Donaciones externas	Total
097024000078008A Supervisión para la construcción de albergue en la comunidad Pahra de Puerto Cabezas	0.00	0.00	0.00	282,789.56	0.00	282,789.56
0970240000780110 Construcción de Sub Sede de Salud en la comunidad Ninayari de Puerto Cabezas	0.00	0.00	0.00	15,484,040.30	0.00	15,484,040.30
097024000078015A Equipamiento para la construcción de sub sede de salud en la comunidad Ninayari, Puerto Cabezas	0.00	0.00	0.00	3,820,171.56	0.00	3,820,171.56
097024000078016A Supervisión para la construcción de Sub Sede de Salud en la comunidad Ninayari de Puerto Cabezas	0.00	0.00	0.00	1,023,573.78	0.00	1,023,573.78
<b>097028 INSTITUTO DE LA VIVIENDA URBANA Y RURAL</b>	<b>0.00</b>	<b>76,788,174.95</b>	<b>0.00</b>	<b>11,888,102.99</b>	<b>42,454,988.31</b>	<b>131,131,266.25</b>
0970280000012350 Construcción de viviendas en Villa Sandino sector 04, Chontales	0.00	713,626.00	0.00	0.00	0.00	713,626.00
0970280000012360 Construcción de viviendas Bismark Martínez en Quezalaguaque sector 03, León	0.00	446,306.25	0.00	0.00	0.00	446,306.25
0970280000012370 Construcción de viviendas Bismark Martínez en El Sauce sector 02, León	0.00	357,045.00	0.00	0.00	0.00	357,045.00
0970280000012380 Construcción de viviendas en Potosí sector 02, Rivas	0.00	1,338,918.75	0.00	0.00	0.00	1,338,918.75
0970280000012390 Construcción de viviendas en San Juan del Sur sector 03, Rivas	0.00	1,160,396.25	0.00	0.00	0.00	1,160,396.25
0970280000012400 Construcción de viviendas en Juigalpa sector 08, Chontales	0.00	1,071,135.00	0.00	0.00	0.00	1,071,135.00
0970280000012410 Construcción de viviendas en Juigalpa sector 09, Chontales	0.00	1,606,702.50	0.00	0.00	0.00	1,606,702.50
0970280000012420 Construcción de viviendas de interés social Bismark Martínez en Santa Lucía sector 03, Boaco	0.00	624,828.75	0.00	0.00	0.00	624,828.75
0970280000012430 Construcción de viviendas Bismark Martínez en Rivas, Rivas	0.00	1,791,335.00	0.00	0.00	0.00	1,791,335.00
0970280000012440 Construcción de viviendas en Quilalí sector 04, Nueva Segovia	0.00	893,630.00	0.00	0.00	0.00	893,630.00
0970280000012450 Construcción de viviendas en San Francisco del Norte, Chinandega	0.00	804,267.00	0.00	0.00	0.00	804,267.00
0970280000012460 Construcción de viviendas en Villa El Carmen sector 02, Managua	0.00	1,251,082.00	0.00	0.00	0.00	1,251,082.00
0970280000012470 Construcción de viviendas en Jalapa sector 05, Nueva Segovia	0.00	2,680,890.00	0.00	0.00	0.00	2,680,890.00
0970280000012480 Construcción de viviendas en La Concordia sector 03, Jinotega	0.00	894,310.00	0.00	0.00	0.00	894,310.00
0970280000012490 Construcción de viviendas en Sébaco sector 02, Matagalpa	0.00	714,904.00	0.00	0.00	0.00	714,904.00
0970280000012500 Construcción de viviendas en San Juan de Limay sector 03, Estelí	0.00	1,429,808.00	0.00	0.00	0.00	1,429,808.00
0970280000012510 Construcción de viviendas Bismark Martínez en Puerto Morazán sector 02, Chinandega	0.00	1,072,356.00	0.00	0.00	0.00	1,072,356.00
0970280000012520 Construcción de viviendas Bismark Martínez en Santa Rosa del Peñón sector 02, León	0.00	447,155.00	0.00	0.00	0.00	447,155.00

## Cuadro No. 21

Gobierno de la República de Nicaragua

Ministerio de Hacienda y Crédito Público

Fecha : 10/10/2022

Hora : 17:17:26

Usuario : WHuet

## PROGRAMA DE INVERSION PUBLICA POR FUENTE DE FINANCIAMIENTO (Devengado)

Ejercicio fiscal : 2022

Mes inicial : Enero

Mes Final : Septiembre

Moneda : CÓRDOBA

Descripción	Rentas del Tesoro	Rentas del Tesoro Alivio de Deuda	Rentas con Destino Específico	Prestamos externos	Donaciones externas	Total
0970280000012530 Construcción de viviendas Bismarck Martínez en Ocotol sector 02, Nueva Segovia	0.00	894,310.00	0.00	0.00	0.00	894,310.00
0970280000012540 Construcción de viviendas Bismarck Martínez en San Pedro del Norte sector 02, Chinandega	0.00	536,586.00	0.00	0.00	0.00	536,586.00
0970280000012550 Construcción de viviendas en Villa Nueva sector 02, Chinandega	0.00	1,252,034.00	0.00	0.00	0.00	1,252,034.00
0970280000012560 Construcción de viviendas Bismarck Martínez en Diriamba sector 02, Carazo	0.00	447,155.00	0.00	0.00	0.00	447,155.00
0970280000012570 Construcción de viviendas en La Paz Centro sector 02, León	0.00	447,155.00	0.00	0.00	0.00	447,155.00
0970280000012580 Construcción de viviendas Bismarck Martínez en Chichigalpa sector 02, Chinandega	0.00	1,699,189.00	0.00	0.00	0.00	1,699,189.00
0970280000012590 Construcción de viviendas en Santo Tomás del Norte sector 02, Chinandega	0.00	895,085.00	0.00	0.00	0.00	895,085.00
0970280000012600 Construcción de viviendas en Boaco sector 06, Boaco	0.00	447,542.50	0.00	0.00	0.00	447,542.50
0970280000012610 Construcción de viviendas en El Rama sector 04, RACCS	0.00	1,342,627.50	0.00	0.00	0.00	1,342,627.50
0970280000012620 Construcción de viviendas en El Coral sector 03, Chontales	0.00	895,085.00	0.00	0.00	0.00	895,085.00
0970280000012630 Construcción de viviendas en Larreynaga sector 02, León	0.00	1,342,627.50	0.00	0.00	0.00	1,342,627.50
0970280000012640 Construcción de viviendas en Jinotega, Jinotega	0.00	2,685,255.00	0.00	0.00	0.00	2,685,255.00
0970280000012650 Construcción de viviendas en San Rafael del Norte sector 07, Jinotega	0.00	1,792,115.00	0.00	0.00	0.00	1,792,115.00
0970280000012660 Construcción de viviendas Bismarck Martínez en León sector 04, León	0.00	5,460,018.50	0.00	0.00	0.00	5,460,018.50
0970280000012670 Construcción de viviendas Bismarck Martínez en Chinandega sector 03, Chinandega	0.00	3,580,340.00	0.00	0.00	0.00	3,580,340.00
0970280000012680 Construcción de viviendas Bismarck Martínez en Jinotepe, Carazo	0.00	447,833.75	0.00	0.00	0.00	447,833.75
0970280000012690 Construcción de viviendas Bismarck Martínez en Somotillo sector 02, Chinandega	0.00	447,833.75	0.00	0.00	0.00	447,833.75
0970280000012700 Construcción de viviendas Bismarck Martínez en Ocotol sector 03, Nueva Segovia	0.00	448,247.50	0.00	0.00	0.00	448,247.50
0970280000012710 Construcción de viviendas en Telica sector 02, León	0.00	358,812.00	0.00	0.00	0.00	358,812.00
0970280000012730 Construcción de viviendas en el casco urbano de San Rafael del Sur sector 06, Managua	0.00	1,794,060.00	0.00	0.00	0.00	1,794,060.00
0970280000012740 Construcción de viviendas Bismarck Martínez en Posoltega, Chinandega	0.00	449,026.25	0.00	0.00	0.00	449,026.25
0970280000012750 Construcción de viviendas en Mozonte sector 05, Nueva Segovia	0.00	898,052.50	0.00	0.00	0.00	898,052.50

## Cuadro No. 21

Gobierno de la República de Nicaragua

Ministerio de Hacienda y Crédito Público

Fecha : 10/10/2022

Hora : 17:17:26

Usuario : WHuet

## PROGRAMA DE INVERSION PUBLICA POR FUENTE DE FINANCIAMIENTO (Devengado)

Ejercicio fiscal : 2022

Mes inicial : Enero

Mes Final : Septiembre

Moneda : CÓRDOBA

Descripción	Rentas del Tesoro	Rentas del Tesoro Alivio de Deuda	Rentas con Destino Específico	Prestamos externos	Donaciones externas	Total
097028000012760 Construcción de viviendas en el casco urbano de Nandaime sector 03, Granada	0.00	898,200.00	0.00	0.00	0.00	898,200.00
097028000012770 Construcción de viviendas Bismark Martínez en Achuapa, León	0.00	899,905.00	0.00	0.00	0.00	899,905.00
097028000012780 Construcción de viviendas en Colonia Bismarck Martínez sector 03, San Francisco Libre, Managua	0.00	359,962.00	0.00	0.00	0.00	359,962.00
097028000012790 Construcción de viviendas en Bluefields sector 06, RACCS	0.00	1,349,857.50	0.00	0.00	0.00	1,349,857.50
097028000012800 Construcción de viviendas Programa Bismarck Martínez en San Isidro, Matagalpa	0.00	450,563.75	0.00	0.00	0.00	450,563.75
097028000012810 Construcción de viviendas en Nagarote sector 02, León	0.00	899,905.00	0.00	0.00	0.00	899,905.00
097028000012820 Construcción de viviendas Bismark Martínez en El Jicaral sector 02, León	0.00	449,952.50	0.00	0.00	0.00	449,952.50
097028000012830 Construcción de viviendas Bismark Martínez en Mateare sector 02, Managua	0.00	1,351,323.75	0.00	0.00	0.00	1,351,323.75
097028000012840 Construcción de viviendas Bismark Martínez en San Marcos, Carazo	0.00	269,971.50	0.00	0.00	0.00	269,971.50
097028000012850 Construcción de viviendas en Acoyapa sector 04, Chontales	0.00	1,079,886.00	0.00	0.00	0.00	1,079,886.00
097028000012860 Construcción de viviendas en El Viejo sector 03, Chinandega	0.00	899,905.00	0.00	0.00	0.00	899,905.00
097028000012870 Construcción de viviendas en Mateare, Managua	0.00	3,893,292.00	0.00	0.00	0.00	3,893,292.00
097028000023580 Construcción de viviendas en urbanización Ciudad El Doral sector 45 en Mateare, Managua	0.00	0.00	0.00	0.00	855,652.80	855,652.80
097028000023590 Construcción de viviendas en urbanización Praderas de Mombacho sector 11, Granada	0.00	0.00	0.00	0.00	71,304.40	71,304.40
097028000023600 Construcción de viviendas en urbanización Altos de Motastepe sector 07 en Ciudad Sandino, Managua	0.00	0.00	0.00	0.00	499,130.80	499,130.80
097028000023610 Construcción de viviendas en urbanización Praderas de Sandino sector 26 en Ciudad Sandino, Managua	0.00	0.00	0.00	0.00	570,435.20	570,435.20
097028000023620 Construcción de viviendas en urbanización San Miguel sector 24 en Ciudad Sandino, Managua	0.00	0.00	0.00	0.00	570,435.20	570,435.20
097028000023630 Construcción de viviendas en urbanización Valle Verde sector 27, Managua	0.00	0.00	0.00	0.00	998,261.60	998,261.60
097028000023640 Construcción de viviendas en urbanización Valle Verde sector 28, Managua	0.00	0.00	0.00	64,030.99	292,491.01	356,522.00
097028000023690 Construcción de viviendas en urbanización Villa Casteleón sector 32, León	0.00	0.00	0.00	0.00	643,903.20	643,903.20
097028000023700 Construcción de viviendas en urbanización Ciudad El Doral sector 46 en Mateare, Managua	0.00	0.00	0.00	0.00	4,364,232.80	4,364,232.80

## Cuadro No. 21

Gobierno de la República de Nicaragua

Ministerio de Hacienda y Crédito Público

Fecha : 10/10/2022

Hora : 17:17:26

Usuario : WHuet

## PROGRAMA DE INVERSION PUBLICA POR FUENTE DE FINANCIAMIENTO (Devengado)

Ejercicio fiscal : 2022

Mes inicial : Enero

Mes Final : Septiembre

Moneda : CÓRDOBA

Descripción	Rentas del Tesoro	Rentas del Tesoro Alivio de Deuda	Rentas con Destino Específico	Prestamos externos	Donaciones externas	Total
0970280000023710 Construcción de viviendas en urbanización Altos de Motastepe sector 08 en Ciudad Sandino, Managua	0.00	0.00	0.00	0.00	1,573,985.60	1,573,985.60
0970280000023720 Construcción de viviendas en urbanización Praderas de Sandino sector 27 en Ciudad Sandino, Managua	0.00	0.00	0.00	0.00	286,179.20	286,179.20
0970280000023730 Construcción de viviendas en urbanización Praderas de Sandino sector 28 en Ciudad Sandino, Managua	0.00	0.00	0.00	0.00	143,089.60	143,089.60
0970280000023740 Construcción de viviendas en urbanización San Miguel sector 25 en Ciudad Sandino, Managua	0.00	0.00	0.00	0.00	3,791,874.40	3,791,874.40
0970280000023750 Construcción de viviendas en urbanización Valle Verde sector 29, Managua	0.00	0.00	0.00	0.00	1,645,530.40	1,645,530.40
0970280000023760 Construcción de viviendas en urbanización Valle Verde sector 30, Managua	0.00	0.00	0.00	0.00	715,448.00	715,448.00
0970280000023770 Construcción de viviendas en urbanización Sabana Villa Sol sector 06, Managua	0.00	0.00	0.00	0.00	2,289,433.60	2,289,433.60
0970280000023780 Construcción de viviendas en urbanización Flor de Pino sector 04, Managua	0.00	0.00	0.00	0.00	536,586.00	536,586.00
0970280000023790 Construcción de viviendas en urbanización Villa Jerusalén sector 10, Managua	0.00	0.00	0.00	0.00	3,756,102.00	3,756,102.00
0970280000023800 Construcción de viviendas en urbanización Ciudad El Doral sector 47 en Mateare, Managua	0.00	0.00	0.00	0.00	71,813.00	71,813.00
0970280000023810 Construcción de viviendas en urbanización Altos de Motastepe sector 09 en Ciudad Sandino, Managua	0.00	0.00	0.00	0.00	71,813.00	71,813.00
0970280000023820 Construcción de viviendas en urbanización Praderas de Sandino sector 29 en Ciudad Sandino, Managua	0.00	0.00	0.00	0.00	143,626.00	143,626.00
0970280000023830 Construcción de viviendas en urbanización Praderas de Sandino sector 30 en Ciudad Sandino, Managua	0.00	0.00	0.00	0.00	574,504.00	574,504.00
0970280000023840 Construcción de viviendas en urbanización San Miguel sector 26 en Ciudad Sandino, Managua	0.00	0.00	0.00	0.00	718,130.00	718,130.00
0970280000023850 Construcción de viviendas en urbanización Valle Verde sector 31, Managua	0.00	0.00	0.00	0.00	287,252.00	287,252.00
0970280000023860 Construcción de viviendas en urbanización Valle Verde sector 32, Managua	0.00	0.00	0.00	0.00	143,626.00	143,626.00
0970280000023870 Construcción de viviendas en urbanización Valle Verde sector 33, Managua	0.00	0.00	0.00	0.00	71,813.00	71,813.00
0970280000023880 Construcción de viviendas en urbanización Sabana Villa Sol sector 07, Managua	0.00	0.00	0.00	0.00	215,439.00	215,439.00
0970280000023890 Construcción de viviendas en urbanización Praderas de Mombacho sector 12, Granada	0.00	0.00	0.00	0.00	71,813.00	71,813.00

## Cuadro No. 21

Gobierno de la República de Nicaragua

Ministerio de Hacienda y Crédito Público

Fecha : 10/10/2022

Hora : 17:17:26

Usuario : WHuet

## PROGRAMA DE INVERSION PUBLICA POR FUENTE DE FINANCIAMIENTO (Devengado)

Ejercicio fiscal : 2022

Mes inicial : Enero

Mes Final : Septiembre

Moneda : CÓRDOBA

Descripción	Rentas del Tesoro	Rentas del Tesoro Alivio de Deuda	Rentas con Destino Específico	Prestamos externos	Donaciones externas	Total
0970280000023900 Construcción de viviendas en urbanización Villa Jerusalén sector 11, Managua	0.00	0.00	0.00	0.00	2,477,548.50	2,477,548.50
0970280000023910 Construcción de viviendas en urbanización Camino del Río sector 02, Managua	0.00	0.00	0.00	0.00	14,003,535.00	14,003,535.00
0970280000030160 Mejoramiento de viviendas en San Francisco del Norte sector 02, Chinandega	0.00	2,680,890.00	0.00	0.00	0.00	2,680,890.00
0970280000030170 Mejoramiento de viviendas en San Pedro del Norte sector 02, Chinandega	0.00	2,159,772.00	0.00	0.00	0.00	2,159,772.00
0970280000030180 Mejoramiento de viviendas en Santo Tomás del Norte sector 02, Chinandega	0.00	2,159,772.00	0.00	0.00	0.00	2,159,772.00
0970280000030190 Mejoramiento de viviendas en Jalapa, Nueva Segovia	0.00	2,159,772.00	0.00	0.00	0.00	2,159,772.00
0970280000030200 Mejoramiento de viviendas en San Juan de Limay sector 02, Estelí	0.00	1,619,829.00	0.00	0.00	0.00	1,619,829.00
0970280000030210 Mejoramiento de viviendas en Pueblo Nuevo sector 02, Estelí	0.00	1,080,180.00	0.00	0.00	0.00	1,080,180.00
0970280000030220 Mejoramiento de viviendas en Santo Tomás, Chontales	0.00	755,920.20	0.00	0.00	0.00	755,920.20
0970280000030230 Mejoramiento de viviendas en San Nicolás sector 02, Estelí	0.00	1,349,857.50	0.00	0.00	0.00	1,349,857.50
0970280000030240 Mejoramiento de viviendas en Estelí sector 02, Estelí	0.00	2,159,772.00	0.00	0.00	0.00	2,159,772.00
0970280000070020 Construcción de viviendas en urbanización Villa Casteleón, León	0.00	0.00	0.00	1,225,666.00	0.00	1,225,666.00
0970280000070030 Construcción de viviendas en urbanización Colonia la Cruz en Ciudad Sandino, Managua	0.00	0.00	0.00	144,196.00	0.00	144,196.00
0970280000070040 Construcción de viviendas en urbanización Praderas de Mombacho, Granada	0.00	0.00	0.00	144,196.00	0.00	144,196.00
0970280000070050 Construcción de viviendas en urbanización Praderas de Xilotepe en Jinotepe, Carazo	0.00	0.00	0.00	144,196.00	0.00	144,196.00
0970280000070060 Construcción de viviendas en urbanización Altos de Motastepe en Ciudad Sandino, Managua	0.00	0.00	0.00	144,196.00	0.00	144,196.00
0970280000070070 Construcción de viviendas en urbanización Praderas de Sandino en Ciudad Sandino, Managua	0.00	0.00	0.00	2,235,038.00	0.00	2,235,038.00
0970280000070080 Construcción de viviendas en urbanización Sabana Villa Sol, Managua	0.00	0.00	0.00	793,078.00	0.00	793,078.00
0970280000070090 Construcción de viviendas en urbanización San Miguel en Ciudad Sandino, Managua	0.00	0.00	0.00	3,244,410.00	0.00	3,244,410.00
0970280000070100 Construcción de viviendas en urbanización Valle Verde, Managua	0.00	0.00	0.00	3,749,096.00	0.00	3,749,096.00
<b>097034 INSTITUTO NICARAGUENSE DE CULTURA</b>	<b>11,352,024.00</b>	<b>0.00</b>	<b>0.00</b>	<b>0.00</b>	<b>0.00</b>	<b>11,352,024.00</b>
0970340000270090 Mejoramiento museográfico de salas de exposición del Museo Nacional de Nicaragua Diocleciano Chaves	4,000,000.00	0.00	0.00	0.00	0.00	4,000,000.00

## Cuadro No. 21

Gobierno de la República de Nicaragua

Ministerio de Hacienda y Crédito Público

Fecha : 10/10/2022

Hora : 17:17:26

Usuario : WHuet

## PROGRAMA DE INVERSION PUBLICA POR FUENTE DE FINANCIAMIENTO (Devengado)

Ejercicio fiscal : 2022

Mes inicial : Enero

Mes Final : Septiembre

Moneda : CÓRDOBA

Descripción	Rentas del Tesoro	Rentas del Tesoro Alivio de Deuda	Rentas con Destino Específico	Prestamos externos	Donaciones externas	Total
097034000029002A Unidad ejecutora para la Habilitación y equipamiento del Centro Cultural Colonia Dambach, Managua	600,000.00	0.00	0.00	0.00	0.00	600,000.00
097034000029009O Rehabilitación de salas de exposición en el Museo Casa de las Artes del Pueblo en el Centro Cultural Colonia Dambach en Managua	1,548,436.09	0.00	0.00	0.00	0.00	1,548,436.09
097034000029010O Rehabilitación de Museo Nicaragüense de la Música en el Centro Cultural Colonia Dambach en Managua	773,905.59	0.00	0.00	0.00	0.00	773,905.59
097034000036001O Mejoramiento del sistema eléctrico del Centro Cultural Antiguo Gran Hotel en Managua	450,000.00	0.00	0.00	0.00	0.00	450,000.00
097034000036002O Rehabilitación de los salones de clase de la Escuela Nacional de Danza en el Centro Cultural Antiguo Gran Hotel	343,689.32	0.00	0.00	0.00	0.00	343,689.32
097034000038001O Rehabilitación de estructura y cubierta de techo del Museo Augusto C. Sandino en Niquinohomo	2,150,000.00	0.00	0.00	0.00	0.00	2,150,000.00
097034000039002O Restauración arquitectónica del Museo Julio Cortázar en Managua	1,485,993.00	0.00	0.00	0.00	0.00	1,485,993.00
<b>097035 INSTITUTO NICARAGÜENSE DE DEPORTES</b>	<b>200,000,000.00</b>	<b>0.00</b>	<b>0.00</b>	<b>0.00</b>	<b>0.00</b>	<b>200,000,000.00</b>
097035000002001O Reemplazo del estadio de béisbol Roberto Clemente en la ciudad de Masaya	100,000,000.00	0.00	0.00	0.00	0.00	100,000,000.00
097035000003001O Reemplazo del estadio de béisbol en la ciudad de León	60,000,000.00	0.00	0.00	0.00	0.00	60,000,000.00
097035000006001O Ampliación del estadio de fútbol Independencia en la ciudad de Estelí	40,000,000.00	0.00	0.00	0.00	0.00	40,000,000.00
<b>097036 INSTITUTO NICARAGÜENSE DE ESTUDIOS TERRITORIALES</b>	<b>10,377,647.68</b>	<b>0.00</b>	<b>0.00</b>	<b>0.00</b>	<b>0.00</b>	<b>10,377,647.68</b>
097036000002001A Adquisición e instalación de equipos para el fortalecimiento de la capacidad de almacenamiento del servidor central del INETER	47,469.24	0.00	0.00	0.00	0.00	47,469.24
097036000002002A Homologación de las bases de datos del Catastro Físico y Catastro Municipal de Nicaragua	4,954,120.00	0.00	0.00	0.00	0.00	4,954,120.00
0970360000061002A Adquisición de Equipos de Monitoreo Hidrogeológicos de la Red Piezométrica Nacional	549,559.59	0.00	0.00	0.00	0.00	549,559.59
0970360000068002A Supervisión para la instalación de equipos de monitoreo de lahares y lluvias en el volcán Concepción y zonas montañosas	89,313.00	0.00	0.00	0.00	0.00	89,313.00
0970360000072001A Adquisición e instalación de equipos para el monitoreo por movimientos en masa inducido por lluvias intensas	89,889.75	0.00	0.00	0.00	0.00	89,889.75
0970360000072003A Supervisión y administración para la Construcción de plazoleta meteorológica telemétrica en el municipio de Dipilto	81,672.97	0.00	0.00	0.00	0.00	81,672.97
0970360000073001A Adquisición e instalación de equipos informáticos del Sistema Administrativo y Financiero del INETER	499,590.16	0.00	0.00	0.00	0.00	499,590.16
0970360000073001O Mejoramiento de la oficina de desarrollo de la Dirección General de Sistemas Geoinformáticos del INETER	142,620.78	0.00	0.00	0.00	0.00	142,620.78

## Cuadro No. 21

Gobierno de la República de Nicaragua

Ministerio de Hacienda y Crédito Público

Fecha : 10/10/2022

Hora : 17:17:26

Usuario : WHuet

## PROGRAMA DE INVERSION PUBLICA POR FUENTE DE FINANCIAMIENTO (Devengado)

Ejercicio fiscal : 2022

Mes inicial : Enero

Mes Final : Septiembre

Moneda : CÓRDOBA

Descripción	Rentas del Tesoro	Rentas del Tesoro Alivio de Deuda	Rentas con Destino Específico	Prestamos externos	Donaciones externas	Total
097036000073002A Desarrollo e implementación del Sistema de Información Administrativo y Financiero Integrado del INETER	729,628.40	0.00	0.00	0.00	0.00	729,628.40
097036000073003A Adquisición de mobiliario para la oficina de desarrollo de la Dirección General de Sistemas Geoinformáticos del INETER	57,639.04	0.00	0.00	0.00	0.00	57,639.04
097036000074001A Adquisición e instalación de estaciones hidrometeorológicas a nivel nacional	404,904.08	0.00	0.00	0.00	0.00	404,904.08
097036000075001A Adquisición e instalación de equipos hidrometeorológicos a nivel nacional	2,683,740.67	0.00	0.00	0.00	0.00	2,683,740.67
097036000075002A Supervisión y administración para rehabilitación de plazoleta hidrometeorológica en el municipio de Puerto Cabezas, RACCN	47,500.00	0.00	0.00	0.00	0.00	47,500.00
<b>097046 TEATRO NACIONAL RUBÉN DARÍO</b>	<b>5,962,658.00</b>	<b>0.00</b>	<b>0.00</b>	<b>0.00</b>	<b>0.00</b>	<b>5,962,658.00</b>
097046000004003O Suministro e instalación de elevadores de pasajeros	1,625,778.00	0.00	0.00	0.00	0.00	1,625,778.00
097046000004004A Dotación de equipos para el escenario de la Sala Mayor del TNRD	4,336,880.00	0.00	0.00	0.00	0.00	4,336,880.00
<b>097054 GOBIERNO REGIONAL AUTÓNOMO COSTA CARIBE NORTE</b>	<b>45,173,890.60</b>	<b>0.00</b>	<b>0.00</b>	<b>0.00</b>	<b>0.00</b>	<b>45,173,890.60</b>
097054000221001O Rehabilitación de Camino Productivo Leymus – San Jeronimo en el Municipio de Waspam	4,000,000.00	0.00	0.00	0.00	0.00	4,000,000.00
097054000242001O Rehabilitación de camino productivo Naranjal-Sisikuas en Puerto Cabezas, RACCN	1,000,000.00	0.00	0.00	0.00	0.00	1,000,000.00
097054000243001O Rehabilitación camino productivo Nazareth - El Progreso en el municipio de Puerto Cabezas	1,500,000.00	0.00	0.00	0.00	0.00	1,500,000.00
097054000244001O Rehabilitación camino productivo Greytown - Greytown Arriba en el municipio de Puerto Cabezas	1,500,000.00	0.00	0.00	0.00	0.00	1,500,000.00
097054000246001O Rehabilitación estadio municipal de béisbol Jhonny Plehn Errington en Rosita	6,000,000.00	0.00	0.00	0.00	0.00	6,000,000.00
097054000254001O Rehabilitación de camino productivo Corozo Centro-Silibila en Prinzapolka, RACCN	3,000,000.00	0.00	0.00	0.00	0.00	3,000,000.00
097054000255001O Mejoramiento cancha municipal Domingo Peralta en el municipio de Prinzapolka, RACCN	2,000,000.00	0.00	0.00	0.00	0.00	2,000,000.00
097054000262001O Construcción estadio municipal de béisbol en Puerto Cabezas	4,500,000.00	0.00	0.00	0.00	0.00	4,500,000.00
097054000263001O Rehabilitación estadio municipal de béisbol Oncelo Martin Jackson en Siuna	2,000,000.00	0.00	0.00	0.00	0.00	2,000,000.00
097054000264001O Mejoramiento de calles en la comunidad de Vesubio en el municipio de Bonanza	4,000,000.00	0.00	0.00	0.00	0.00	4,000,000.00
097054000265001O Mejoramiento de cancha multiusos en el municipio de Mulukukú	749,644.33	0.00	0.00	0.00	0.00	749,644.33
097054000266001O Construcción de estadio de béisbol en la comunidad Barra de Prinzapolka del Municipio de Prinzapolka, RACCN	1,000,000.00	0.00	0.00	0.00	0.00	1,000,000.00

## Cuadro No. 21

Gobierno de la República de Nicaragua

Ministerio de Hacienda y Crédito Público

Fecha : 10/10/2022

Hora : 17:17:26

Usuario : WHuet

## PROGRAMA DE INVERSION PUBLICA POR FUENTE DE FINANCIAMIENTO (Devengado)

Ejercicio fiscal : 2022

Mes inicial : Enero

Mes Final : Septiembre

Moneda : CÓRDOBA

Descripción	Rentas del Tesoro	Rentas del Tesoro Alivio de Deuda	Rentas con Destino Específico	Prestamos externos	Donaciones externas	Total
0970540002670010 Rehabilitación de camino productivo Yulu-Lapan en el municipio de Puerto Cabezas	1,000,000.00	0.00	0.00	0.00	0.00	1,000,000.00
0970540002680010 Construcción puente peatonal Tawasakia-Ululaya en el municipio de Puerto Cabezas	1,924,246.27	0.00	0.00	0.00	0.00	1,924,246.27
0970540002690010 Mejoramiento cancha municipal Omar Mercado de Siuna	1,000,000.00	0.00	0.00	0.00	0.00	1,000,000.00
0970540002700010 Rehabilitación de camino productivo empalme Coperna-Coperna, municipio de Siuna	1,000,000.00	0.00	0.00	0.00	0.00	1,000,000.00
0970540002710010 Rehabilitación de camino productivo Trinitaria - La Rampla en el municipio de Siuna	500,000.00	0.00	0.00	0.00	0.00	500,000.00
0970540002720010 Rehabilitación de camino productivo Hormiguero-El Carro en el municipio de Siuna	500,000.00	0.00	0.00	0.00	0.00	500,000.00
0970540002730010 Rehabilitación de camino productivo Guaba-Pijibaye en el municipio de Siuna	500,000.00	0.00	0.00	0.00	0.00	500,000.00
0970540002740010 Construcción de sistema de letrinas en la comunidad Floripon del municipio de Siuna	750,000.00	0.00	0.00	0.00	0.00	750,000.00
0970540002750010 Construcción de biblioteca municipal en Siuna	750,000.00	0.00	0.00	0.00	0.00	750,000.00
0970540002760010 Construcción de graderías en el campo de fútbol del municipio de Siuna	500,000.00	0.00	0.00	0.00	0.00	500,000.00
0970540002770010 Mejoramiento de calles en el municipio de Waspam	1,500,000.00	0.00	0.00	0.00	0.00	1,500,000.00
0970540002780010 Mejoramiento de campo de fútbol en el municipio de Waspam	2,000,000.00	0.00	0.00	0.00	0.00	2,000,000.00
0970540002790010 Construcción de rastro municipal en Waspam	2,000,000.00	0.00	0.00	0.00	0.00	2,000,000.00
<b>097055 GOBIERNO REGIONAL AUTÓNOMO COSTA CARIBE SUR</b>	<b>26,634,844.24</b>	<b>0.00</b>	<b>0.00</b>	<b>0.00</b>	<b>0.00</b>	<b>26,634,844.24</b>
0970550000780010 Construcción de estadio de fútbol en Bluefields	5,415,000.00	0.00	0.00	0.00	0.00	5,415,000.00
0970550000920010 Rehabilitación de Camino Rural en las comunidades entre Nueva Alianza y El Pedregal, Municipio de Laguna de Perlas	1,425,000.00	0.00	0.00	0.00	0.00	1,425,000.00
0970550001010010 Mejoramiento camino San Francisco - Torsuany en el municipio de Bluefields	1,425,000.00	0.00	0.00	0.00	0.00	1,425,000.00
0970550001020010 Mejoramiento camino Puerto Príncipe - Buena Vista en el municipio de Bluefields	1,425,000.00	0.00	0.00	0.00	0.00	1,425,000.00
0970550001030010 Mejoramiento camino San Francisco - El Diamante en el municipio de Bluefields	1,425,000.00	0.00	0.00	0.00	0.00	1,425,000.00
0970550001040010 Construcción de puente colgante Sumu Kat en el municipio de Bluefields	665,000.00	0.00	0.00	0.00	0.00	665,000.00
0970550001070010 Mejoramiento camino San Sebastián - Tiktick Kanu en el municipio de Bluefields	1,425,000.00	0.00	0.00	0.00	0.00	1,425,000.00



## Cuadro No. 21

Gobierno de la República de Nicaragua

Ministerio de Hacienda y Crédito Público

Fecha : 10/10/2022

Hora : 17:17:26

Usuario : WHuet

## PROGRAMA DE INVERSION PUBLICA POR FUENTE DE FINANCIAMIENTO (Devengado)

Ejercicio fiscal : 2022

Mes inicial : Enero

Mes Final : Septiembre

Moneda : CÓRDOBA

Descripción	Rentas del Tesoro	Rentas del Tesoro Alivio de Deuda	Rentas con Destino Específico	Prestamos externos	Donaciones externas	Total
0970550001090010 Rehabilitación camino Cañalito - Casa de Alto en el municipio de La Cruz de Rio Grande	1,425,000.00	0.00	0.00	0.00	0.00	1,425,000.00
0970550001190010 Mejoramiento del estadio de Orinoco del municipio de Laguna de Perlas	2,090,000.00	0.00	0.00	0.00	0.00	2,090,000.00
0970550001200010 Construcción terminal de transporte terrestre del municipio de Bluefields, RACCS	8,299,844.24	0.00	0.00	0.00	0.00	8,299,844.24
0970550001250010 Rehabilitación de la casa museo de la comunidad afrodescendiente de la RACCS, municipio de Bluefields	1,615,000.00	0.00	0.00	0.00	0.00	1,615,000.00
<b>097057 EMPRESA NACIONAL DE TRANSMISION ELECTRICA</b>	<b>2,241,657.00</b>	<b>113,570,469.00</b>	<b>0.00</b>	<b>273,549,237.31</b>	<b>0.00</b>	<b>389,361,363.31</b>
097057000065001A Administración Construcción Lineas de Transmisión en la planta Hidroeléctrica Tumarín	0.00	2,882,127.00	0.00	0.00	0.00	2,882,127.00
097057000066001A Supervisión Componente I PNESEER	0.00	20,099,349.00	0.00	1,943,917.03	0.00	22,043,266.03
097057000066002A Unidad Ejecutora Componente I - PNESEER	0.00	7,386,658.00	0.00	0.00	0.00	7,386,658.00
097057000066003A Adquisición de materiales para proyectos de electrificación rural en Nueva Segovia - Esteli - Jinotega y Matagalpa	0.00	0.00	0.00	8,108,654.39	0.00	8,108,654.39
097057000066003O Construcción de Sistemas de Distribución de Energía Eléctrica en 14 Comunidades del Municipio Jinotega	0.00	0.00	0.00	2,325,239.63	0.00	2,325,239.63
097057000066005O Construcción de Sistemas de Distribución de Energía Eléctrica en 26 Comunidades del Municipio Quilali	0.00	0.00	0.00	17,156,614.58	0.00	17,156,614.58
097057000066006O Construcción de Sistemas de Distribución de Energía Eléctrica en 24 Comunidades del Municipio Wiwilí de Nueva Segovia	0.00	0.00	0.00	17,277,325.06	0.00	17,277,325.06
097057000066009O Construcción de Sistemas de Distribución de Energía Eléctrica en 29 Comunidades del Municipio Murra	0.00	0.00	0.00	21,690,457.03	0.00	21,690,457.03
097057000066013O Construcción de Sistemas de Distribución de Energía Eléctrica en 15 Comunidades del Municipio Santa María de Pantasma	0.00	0.00	0.00	2,823,729.99	0.00	2,823,729.99
097057000066023O Construcción de Sistema de Distribución de Energía Eléctrica Municipio San José de Bocay	0.00	0.00	0.00	1,489,043.00	0.00	1,489,043.00
097057000066078O Construcción del Sistema de Distribución de Energía Eléctrica Municipio Wiwilí de Jinotega	0.00	0.00	0.00	1,206,817.84	0.00	1,206,817.84
097057000066087O Construcción de Sistemas de Distribución de Energía Eléctrica en 9 Comunidades del Municipio de Rancho Grande	0.00	0.00	0.00	1,909,594.17	0.00	1,909,594.17
097057000066088O Construcción de Sistemas de Distribución de Energía Eléctrica en 24 Comunidades del Municipio de Matiguás	0.00	0.00	0.00	5,046,266.24	0.00	5,046,266.24
097057000066089O Construcción de Sistemas de Distribución de Energía Eléctrica en 2 Comunidades del Municipio de Río Blanco	0.00	0.00	0.00	623,928.38	0.00	623,928.38

## Cuadro No. 21

Gobierno de la República de Nicaragua

Ministerio de Hacienda y Crédito Público

Fecha : 10/10/2022

Hora : 17:17:26

Usuario : WHuet

## PROGRAMA DE INVERSION PUBLICA POR FUENTE DE FINANCIAMIENTO (Devengado)

Ejercicio fiscal : 2022

Mes inicial : Enero

Mes Final : Septiembre

Moneda : CÓRDOBA

Descripción	Rentas del Tesoro	Rentas del Tesoro Alivio de Deuda	Rentas con Destino Específico	Prestamos externos	Donaciones externas	Total
0970570000660900 Construcción de Sistemas de Distribución de Energía Eléctrica en 22 Comunidades del Municipio de San Ramón	0.00	0.00	0.00	2,950,150.87	0.00	2,950,150.87
0970570000660910 Construcción de Sistemas de Distribución de Energía Eléctrica en 10 Comunidades de El Tuma - La Dalia	0.00	0.00	0.00	1,283,206.86	0.00	1,283,206.86
0970570000669940 Construcción de Sistemas de Distribución de Energía Eléctrica en 8 Comunidades del Municipio de Estelí	0.00	0.00	0.00	6,193,416.81	0.00	6,193,416.81
0970570000669950 Construcción de Sistemas de Distribución de Energía Eléctrica en 25 Comunidades del Municipio de La Trinidad	0.00	0.00	0.00	5,110,572.87	0.00	5,110,572.87
0970570000669960 Construcción de Sistemas de Distribución de Energía Eléctrica en 25 Comunidades del Municipio de San Nicolás	0.00	0.00	0.00	8,467,165.68	0.00	8,467,165.68
0970570000669970 Construcción de Sistemas de Distribución de Energía Eléctrica en 21 Comunidades del Municipio de San Juan de Limay	0.00	0.00	0.00	11,447,623.31	0.00	11,447,623.31
0970570000669980 Construcción de Sistemas de Distribución de Energía Eléctrica en 16 Comunidades del Municipio Condega	0.00	0.00	0.00	8,279,924.11	0.00	8,279,924.11
0970570000669990 Construcción de Sistemas de Distribución de Energía Eléctrica en 12 Comunidades del Municipio de El Cuá	0.00	0.00	0.00	2,724,340.74	0.00	2,724,340.74
097057000072001A Unidad Ejecutora Componente II (PNESER)	0.00	4,334,528.00	0.00	0.00	0.00	4,334,528.00
097057000072003A Supervisión Componente II PNESER	0.00	3,355,128.00	0.00	19,045,571.17	0.00	22,400,699.17
097057000072004A Adquisición de materiales para proyectos de electrificación asentamientos sector Managua	0.00	0.00	0.00	4,852,333.33	0.00	4,852,333.33
0970570000722570 Construcción de sistema de distribución de energía eléctrica Asentamiento San Idelfonso -Tipitapa	0.00	0.00	0.00	987,181.86	0.00	987,181.86
0970570000722700 Construcción de sistemas de distribución de energía eléctrica en 5 Asentamientos del Municipio de Managua	0.00	0.00	0.00	6,566,930.33	0.00	6,566,930.33
0970570000722710 Construcción de sistemas de distribución de energía eléctrica en 2 Asentamientos del Municipio de San Rafael del Sur	0.00	0.00	0.00	1,037,308.28	0.00	1,037,308.28
0970570000722720 Construcción de sistemas de distribución de energía eléctrica en 3 Asentamientos del municipio de Ciudad Sandino	0.00	0.00	0.00	1,616,678.35	0.00	1,616,678.35
0970570000722730 Construcción de sistema de distribución de energía eléctrica en Asentamiento BM del Municipio de Ticuantepe	0.00	0.00	0.00	305,869.38	0.00	305,869.38
0970570000740920 Construcción de sistema de distribución de energía eléctrica en Asentamiento Caña Florida del Municipio de Estelí	0.00	0.00	0.00	1,116,375.80	0.00	1,116,375.80

## Cuadro No. 21

Gobierno de la República de Nicaragua

Ministerio de Hacienda y Crédito Público

Fecha : 10/10/2022

Hora : 17:17:26

Usuario : WHuet

## PROGRAMA DE INVERSION PUBLICA POR FUENTE DE FINANCIAMIENTO (Devengado)

Ejercicio fiscal : 2022

Mes inicial : Enero

Mes Final : Septiembre

Moneda : CÓRDOBA

Descripción	Rentas del Tesoro	Rentas del Tesoro Alivio de Deuda	Rentas con Destino Específico	Prestamos externos	Donaciones externas	Total
0970570000740930 Construcción de sistema de distribución de energía eléctrica en 9 Asentamientos del Municipio de San Lucas	0.00	0.00	0.00	2,444,172.50	0.00	2,444,172.50
0970570000740940 Construcción de sistema de distribución de energía eléctrica en Asentamiento Mojón del Municipio de Matagalpa	0.00	0.00	0.00	676,980.61	0.00	676,980.61
0970570000740950 Construcción de sistema de distribución de energía eléctrica en 2 Asentamientos del Municipio de San Fernando	0.00	0.00	0.00	2,965,322.79	0.00	2,965,322.79
0970570000740960 Construcción de sistemas de distribución de energía eléctrica en 22 Asentamientos del Municipio de Somoto	0.00	0.00	0.00	15,581,510.28	0.00	15,581,510.28
0970570000740980 Construcción de sistemas de distribución de energía eléctrica en 7 Asentamientos del Municipio de Matiguás	0.00	0.00	0.00	6,761,829.93	0.00	6,761,829.93
0970570000740990 Construcción de sistema de distribución de energía eléctrica en 2 Asentamientos del Municipio de Condega	0.00	0.00	0.00	316,178.88	0.00	316,178.88
0970570000741000 Construcción de sistema de distribución de energía eléctrica en 5 Asentamientos del Municipio de San Juan de Río Coco	0.00	0.00	0.00	3,632,655.49	0.00	3,632,655.49
0970570000741010 Construcción de sistema de distribución de energía eléctrica en Asentamiento Tapasle del Municipio de San Ramón	0.00	0.00	0.00	967,551.19	0.00	967,551.19
0970570000741020 Construcción de sistema de distribución de energía eléctrica en 3 Asentamientos del Municipio de Jinotega	0.00	0.00	0.00	1,825,107.01	0.00	1,825,107.01
0970570000741030 Construcción de sistema de distribución de energía eléctrica en 2 Asentamientos del Municipio de El Jicaro	0.00	0.00	0.00	717,883.08	0.00	717,883.08
0970570000750490 Construcción de sistema de distribución de energía eléctrica en Asentamiento Dulce Nombre de Jesús del Municipio de Chinandega	0.00	0.00	0.00	833,520.72	0.00	833,520.72
0970570000750500 Construcción de sistema de distribución de energía eléctrica en Asentamiento Los Ébanos del Municipio de Chichigalpa	0.00	0.00	0.00	498,490.03	0.00	498,490.03
0970570000750510 Construcción de sistemas de distribución de energía eléctrica en 2 Asentamientos del Municipio de Somotillo	0.00	0.00	0.00	2,349,902.37	0.00	2,349,902.37
0970570000750520 Construcción de sistemas de distribución de energía eléctrica en 15 Asentamientos del Municipio de El Viejo	0.00	0.00	0.00	14,452,834.21	0.00	14,452,834.21
0970570000750530 Construcción de sistemas de distribución de energía eléctrica en 10 Asentamientos del Municipio de El Sauce	0.00	0.00	0.00	6,760,347.28	0.00	6,760,347.28

## Cuadro No. 21

Gobierno de la República de Nicaragua

Ministerio de Hacienda y Crédito Público

Fecha : 10/10/2022

Hora : 17:17:26

Usuario : WHuet

## PROGRAMA DE INVERSION PUBLICA POR FUENTE DE FINANCIAMIENTO (Devengado)

Ejercicio fiscal : 2022

Mes inicial : Enero

Mes Final : Septiembre

Moneda : CÓRDOBA

Descripción	Rentas del Tesoro	Rentas del Tesoro Alivio de Deuda	Rentas con Destino Específico	Prestamos externos	Donaciones externas	Total
0970570000750540 Construcción de sistemas de distribución de energía eléctrica en 12 Asentamientos del Municipio de León	0.00	0.00	0.00	6,116,715.15	0.00	6,116,715.15
0970570000750550 Construcción de sistema de distribución de energía eléctrica en Asentamiento El Chale del Municipio de Nagarote	0.00	0.00	0.00	986,702.33	0.00	986,702.33
0970570000750560 Construcción de sistemas de distribución de energía eléctrica en 3 Asentamientos del Municipio de Larreynaga-Malpaisillo	0.00	0.00	0.00	1,174,887.68	0.00	1,174,887.68
0970570000750570 Construcción de sistema de distribución de energía eléctrica en Asentamiento Bismark Martínez del Municipio La Paz Centro	0.00	0.00	0.00	114,440.05	0.00	114,440.05
0970570000750580 Construcción de sistemas de distribución de energía eléctrica en 4 Asentamientos del Municipio de Telica	0.00	0.00	0.00	1,792,650.43	0.00	1,792,650.43
0970570000760860 Construcción de sistemas de distribución de energía eléctrica en 4 Asentamientos del Municipio de San Juan del Sur	0.00	0.00	0.00	3,303,950.28	0.00	3,303,950.28
0970570000760870 Construcción de sistema de distribución de energía eléctrica en Asentamiento El Espejo del Municipio de Cárdenas	0.00	0.00	0.00	269,760.57	0.00	269,760.57
0970570000760880 Construcción de sistema de distribución de energía eléctrica de Asentamiento Cañas Blancas del Municipio de Jinotepe	0.00	0.00	0.00	369,139.52	0.00	369,139.52
0970570000760890 Construcción de sistema de distribución de energía eléctrica en Asentamiento BM El Rosario del Municipio de EL Rosario	0.00	0.00	0.00	191,863.41	0.00	191,863.41
0970570000760900 Construcción de sistemas de distribución de energía eléctrica en 2 Asentamientos del Municipio de Nandaime	0.00	0.00	0.00	412,633.64	0.00	412,633.64
0970570000890070 Construcción de sistema de distribución de energía eléctrica Asentamiento Bo. Nuevo Amanecer - Camoapa	0.00	0.00	0.00	594,262.87	0.00	594,262.87
0970570000890340 Construcción de sistemas de distribución de energía eléctrica en 21 Asentamientos del Municipio de Boaco	0.00	0.00	0.00	14,572,793.34	0.00	14,572,793.34
0970570000890350 Construcción de sistemas de distribución de energía eléctrica en 23 Asentamientos del Municipio de Camoapa	0.00	0.00	0.00	14,638,255.56	0.00	14,638,255.56
0970570000890360 Construcción de sistema de distribución de energía eléctrica en Asentamiento Finca Las Colinas del Municipio de Morrito	0.00	0.00	0.00	318,770.41	0.00	318,770.41
0970570000890370 Construcción de sistema de distribución de energía eléctrica en Asentamiento BM La Libertad del Municipio de La Libertad	0.00	0.00	0.00	437,752.86	0.00	437,752.86
0970570000890380 Construcción de sistema de distribución de energía eléctrica en Asentamiento Piedra Pintada del Municipio de Comalapa	0.00	0.00	0.00	2,619,790.58	0.00	2,619,790.58

## Cuadro No. 21

Gobierno de la República de Nicaragua

Ministerio de Hacienda y Crédito Público

Fecha : 10/10/2022

Hora : 17:17:26

Usuario : WHuet

## PROGRAMA DE INVERSION PUBLICA POR FUENTE DE FINANCIAMIENTO (Devengado)

Ejercicio fiscal : 2022

Mes inicial : Enero

Mes Final : Septiembre

Moneda : CÓRDOBA

Descripción	Rentas del Tesoro	Rentas del Tesoro Alivio de Deuda	Rentas con Destino Específico	Prestamos externos	Donaciones externas	Total
0970570000890390 Construcción de sistemas de distribución de energía eléctrica en 2 Asentamientos del Municipio de San Lorenzo	0.00	0.00	0.00	1,264,345.17	0.00	1,264,345.17
097057000091001A Unidad Ejecutora Banda Ancha - ENATREL	2,241,657.00	0.00	0.00	0.00	0.00	2,241,657.00
097057000095001A Unidad Ejecutora Programa de Exploración Geotermica y Mejoras en Transmisión - Componente II	0.00	7,173,864.00	0.00	0.00	0.00	7,173,864.00
097057000097002A Supervisión Mejoramiento de la Red y Sistema de Medición	0.00	7,999,067.00	0.00	0.00	0.00	7,999,067.00
097057000097003A Unidad Ejecutora Mejoramiento de la Red y Sistema y Sistema de Medición	0.00	2,378,959.00	0.00	0.00	0.00	2,378,959.00
097057000101001A Supervisión para Rehabilitación de Red	0.00	10,999,602.00	0.00	0.00	0.00	10,999,602.00
097057000101002A Unidad Ejecutora - Red de Distribución Eléctrica	0.00	3,604,322.00	0.00	0.00	0.00	3,604,322.00
097057000106001A Unidad Ejecutora Centro Nacional Despacho de Carga	0.00	3,522,602.00	0.00	0.00	0.00	3,522,602.00
097057000108001A Unidad Ejecutora La Esperanza - La Gateada	0.00	8,454,809.00	0.00	0.00	0.00	8,454,809.00
097057000112001A Unidad Ejecutora - Construcción subestación Bluefields II, Línea de Transmisión La Esperanza II - Bluefields II y Ampliación subestación La Esperanza II	0.00	16,718,042.00	0.00	0.00	0.00	16,718,042.00
097057000113001A Unidad Ejecutora - Subestación y Línea de Transmisión en 138 Kv El Tortuguero - La Esperanza	0.00	14,661,412.00	0.00	0.00	0.00	14,661,412.00
<b>097058 EMPRESA NICARAGUENSE DE ACUEDUCTOS Y ALCANTARILLADOS SANITARIOS</b>	<b>216,321,391.00</b>	<b>0.00</b>	<b>0.00</b>	<b>328,762,052.47</b>	<b>0.00</b>	<b>545,083,443.47</b>
097058000024002A Supervisión de las Obras para el Mejoramiento y Ampliación del Sistema de Alcantarillado Sanitario en la Ciudad de Masaya	443,230.00	0.00	0.00	0.00	0.00	443,230.00
097058000055001A Unidad Ejecutora del Proyecto de Agua Potable y Saneamiento en la Ciudad de Granada	350,000.00	0.00	0.00	195,280.69	0.00	545,280.69
097058000055001O Mejoramiento y Ampliación del Sistema de Agua Potable de la Ciudad de Granada	0.00	0.00	0.00	4,175,585.79	0.00	4,175,585.79
097058000055002A Supervisión para las Obras de Mejoramiento del Sistema de AP, AS y Planta de Tratamiento en la Ciudad de Granada	0.00	0.00	0.00	983,133.48	0.00	983,133.48
097058000075002A Unidad Ejecutora del Proyecto de la Ciudad de Bluefields	2,145,000.00	0.00	0.00	0.00	0.00	2,145,000.00
097058000098001A Unidad Ejecutora para el Mejoramiento y Ampliación del Sistema de Agua Potable y Construcción del Sistema de Alcantarillado Sanitario de la Ciudad de Bilwi	2,000,000.00	0.00	0.00	0.00	0.00	2,000,000.00
097058000098005A Equipamiento para el Mejoramiento y Ampliación del Sistema de Agua Potable de la Ciudad de Bilwi	9,800,000.00	0.00	0.00	0.00	0.00	9,800,000.00
097058000106002A Supervisión de las Obras para el Mejoramiento y Ampliación del Sistema de Agua Potable de la Ciudad de El Rama - La Esperanza	500,000.00	0.00	0.00	0.00	0.00	500,000.00

## Cuadro No. 21

Gobierno de la República de Nicaragua

Ministerio de Hacienda y Crédito Público

Fecha : 10/10/2022

Hora : 17:17:26

Usuario : WHuet

## PROGRAMA DE INVERSION PUBLICA POR FUENTE DE FINANCIAMIENTO (Devengado)

Ejercicio fiscal : 2022

Mes inicial : Enero

Mes Final : Septiembre

Moneda : CÓRDOBA

Descripción	Rentas del Tesoro	Rentas del Tesoro Alivio de Deuda	Rentas con Destino Específico	Prestamos externos	Donaciones externas	Total
097058000107003A Supervisión de las Obras para el Mejoramiento y Ampliación del Sistema de Agua Potable de la Ciudad de Nueva Guinea	900,000.00	0.00	0.00	0.00	0.00	900,000.00
097058000144001A Equipamiento de pozos en la ciudad de Managua	21,997,000.00	0.00	0.00	0.00	0.00	21,997,000.00
097058000144002O Construcción de pozos en la ciudad de Managua	14,505,863.00	0.00	0.00	0.00	0.00	14,505,863.00
097058000147003O Ampliación de las Redes de Agua Potable en Managua	9,713,447.00	0.00	0.00	0.00	0.00	9,713,447.00
097058000151010O Ampliación de las Redes de Agua Potable en Potosí	2,000,000.00	0.00	0.00	0.00	0.00	2,000,000.00
097058000153008O Ampliación de las Redes de Agua Potable en Corinto	25,600,000.00	0.00	0.00	0.00	0.00	25,600,000.00
097058000156002A Supervisión de Obras para el Mejoramiento y Ampliación del Sistema de Agua Potable de la Ciudad de Nandaime	800,000.00	0.00	0.00	0.00	0.00	800,000.00
097058000156003A Supervisión de Obras para la Construcción del Sistema de Alcantarillado Sanitario de la Ciudad de Nandaime	800,000.00	0.00	0.00	0.00	0.00	800,000.00
097058000158002A Supervisión de las Obras para la Construcción del Sistema de Alcantarillado Sanitario de la Ciudad de El Rama - La Esperanza	737,500.00	0.00	0.00	0.00	0.00	737,500.00
097058000160002A Supervisión de las Obras para la Construcción del Sistema de Alcantarillado Sanitario de la Ciudad de Nueva Guinea	1,200,000.00	0.00	0.00	0.00	0.00	1,200,000.00
097058000162002A Supervisión de las Obras para el Mejoramiento y Ampliación del Sistema de Alcantarillado Sanitario de la Ciudad de Rivas	1,070,000.00	0.00	0.00	0.00	0.00	1,070,000.00
097058000166002O Ampliación de las Redes de Agua Potable en Estelí	7,761,000.00	0.00	0.00	0.00	0.00	7,761,000.00
097058000166004O Ampliación de las Redes de Agua Potable en Condega	1,885,000.00	0.00	0.00	0.00	0.00	1,885,000.00
097058000166005O Ampliación de las Redes de Agua Potable en San Juan de Limay	1,409,000.00	0.00	0.00	0.00	0.00	1,409,000.00
097058000173002A Supervisión de la Construcción del Sistema de Alcantarillado y Planta de Tratamiento de la Ciudad de Juigalpa	1,200,000.00	0.00	0.00	0.00	0.00	1,200,000.00
097058000174004A Equipamiento de pozos en el municipio de Terrabona	2,600,000.00	0.00	0.00	0.00	0.00	2,600,000.00
097058000174004O Construcción de pozos en el municipio de Terrabona	1,021,000.00	0.00	0.00	0.00	0.00	1,021,000.00
097058000174005A Equipamiento de pozos en el municipio de Sébaco	4,800,000.00	0.00	0.00	0.00	0.00	4,800,000.00
097058000174005O Construcción de pozos en el municipio de Sébaco	2,000,000.00	0.00	0.00	0.00	0.00	2,000,000.00
097058000183001A Unidad Ejecutora del Proyecto de Mejoramiento del Sistema de Tratamiento de Aguas Servidas de Managua	1,943,423.00	0.00	0.00	0.00	0.00	1,943,423.00

## Cuadro No. 21

Gobierno de la República de Nicaragua

Ministerio de Hacienda y Crédito Público

Fecha : 10/10/2022

Hora : 17:17:26

Usuario : WHuet

## PROGRAMA DE INVERSION PUBLICA POR FUENTE DE FINANCIAMIENTO (Devengado)

Ejercicio fiscal : 2022

Mes inicial : Enero

Mes Final : Septiembre

Moneda : CÓRDOBA

Descripción	Rentas del Tesoro	Rentas del Tesoro Alivio de Deuda	Rentas con Destino Específico	Prestamos externos	Donaciones externas	Total
0970580001830010 Mejoramiento del Sistema de Tratamiento de Aguas Residuales de Managua	0.00	0.00	0.00	5,553,999.32	0.00	5,553,999.32
097058000183003A Supervisión para el Mejoramiento del Sistema de Tratamiento de Aguas Residuales de Managua	4,028,207.00	0.00	0.00	0.00	0.00	4,028,207.00
097058000185002A Supervisión de las obras para mejoramiento y ampliación del sistema de alcantarillado sanitario de la ciudad de Chinandega	1,465,000.00	0.00	0.00	0.00	0.00	1,465,000.00
097058000189002A Supervisión de las obras mejoramiento y ampliación del sistema de alcantarillado sanitario de la ciudad de Chichigalpa	972,500.00	0.00	0.00	0.00	0.00	972,500.00
097058000190002A Supervisión de las obras para el mejoramiento y ampliación del sistema de alcantarillado sanitario en la ciudad de El Viejo, Chinandega	850,000.00	0.00	0.00	0.00	0.00	850,000.00
097058000202009A Unidad Ejecutora del Programa de Saneamiento Ambiental del Lago de Managua en la Ribera Sur	13,169,750.00	0.00	0.00	0.00	0.00	13,169,750.00
097058000219001A Supervisión de las Obras para el Mejoramiento y Ampliación del sistema de agua potable de Alta gracia	765,000.00	0.00	0.00	3,846,289.42	0.00	4,611,289.42
097058000219001O Mejoramiento y Ampliación del Sistema de Agua Potable de Alta gracia	0.00	0.00	0.00	80,410,742.95	0.00	80,410,742.95
097058000220001A Supervisión de las Obras para el Mejoramiento y ampliación del sistema de agua potable de Moyogalpa	695,000.00	0.00	0.00	3,550,520.20	0.00	4,245,520.20
097058000220001O Mejoramiento y Ampliación del Sistema de Agua Potable de Moyogalpa	0.00	0.00	0.00	48,846,528.75	0.00	48,846,528.75
097058000224001A Supervisión de las Obras para el Mejoramiento y Ampliación del sistema de agua potable de San Juan del Sur	572,500.00	0.00	0.00	670,492.96	0.00	1,242,992.96
097058000224001O Mejoramiento y Ampliación del sistema de agua potable de San Juan del Sur	0.00	0.00	0.00	14,634,398.22	0.00	14,634,398.22
097058000225001A Supervisión de las Obras para el Mejoramiento y Ampliación del sistema de agua potable de Wiwilí de Jinotega	500,000.00	0.00	0.00	188,684.09	0.00	688,684.09
097058000225001O Mejoramiento y Ampliación del sistema de agua potable de Wiwilí de Jinotega	0.00	0.00	0.00	4,206,000.05	0.00	4,206,000.05
097058000226001A Supervisión de las Obras para el Mejoramiento y Ampliación del sistema de agua potable de Quilali	500,000.00	0.00	0.00	188,684.09	0.00	688,684.09
097058000226001O Mejoramiento y Ampliación del sistema de agua potable de Quilali	0.00	0.00	0.00	2,975,999.85	0.00	2,975,999.85
097058000227001A Supervisión de las Obras para el Mejoramiento y Ampliación del sistema de agua potable de Las Sabanas	460,000.00	0.00	0.00	375,805.65	0.00	835,805.65
097058000227001O Mejoramiento y Ampliación del sistema de agua potable de Las Sabanas	0.00	0.00	0.00	2,258,094.11	0.00	2,258,094.11
097058000228001A Supervisión de las Obras para la Construcción del Sistema de Alcantarillado Sanitario de Catarina	200,000.00	0.00	0.00	0.00	0.00	200,000.00

## Cuadro No. 21

Gobierno de la República de Nicaragua

Ministerio de Hacienda y Crédito Público

Fecha : 10/10/2022

Hora : 17:17:26

Usuario : WHuet

## PROGRAMA DE INVERSION PUBLICA POR FUENTE DE FINANCIAMIENTO (Devengado)

Ejercicio fiscal : 2022

Mes inicial : Enero

Mes Final : Septiembre

Moneda : CÓRDOBA

Descripción	Rentas del Tesoro	Rentas del Tesoro Alivio de Deuda	Rentas con Destino Específico	Prestamos externos	Donaciones externas	Total
097058000228002A Supervisión de las Obras para la Construcción del Sistema de Alcantarillado Sanitario de Niquinohomo	200,000.00	0.00	0.00	0.00	0.00	200,000.00
097058000228003A Supervisión de las Obras para la Construcción del Sistema de Alcantarillado Sanitario de San Juan de Oriente	200,000.00	0.00	0.00	0.00	0.00	200,000.00
097058000229001A Supervisión de las Obras de Construcción del Sistema de Alcantarillado sanitario de Moyogalpa	705,000.00	0.00	0.00	1,684,030.81	0.00	2,389,030.81
097058000229001O Construcción del Sistema de Alcantarillado Sanitario de Moyogalpa	0.00	0.00	0.00	37,544,897.80	0.00	37,544,897.80
097058000230001A Supervisión de las Obras de Construcción del Sistema de Alcantarillado Sanitario de Altagracia	705,000.00	0.00	0.00	1,185,797.51	0.00	1,890,797.51
097058000230001O Construcción del Sistema de Alcantarillado Sanitario de Altagracia	0.00	0.00	0.00	18,506,822.67	0.00	18,506,822.67
097058000231001A Supervisión de las Obras de construcción del sistema de alcantarillado sanitario de Tola	400,000.00	0.00	0.00	0.00	0.00	400,000.00
097058000231001O Construcción del Sistema de Alcantarillado Sanitario de Tola	0.00	0.00	0.00	8,000,000.00	0.00	8,000,000.00
097058000232001A Supervisión de las Obras para el Mejoramiento y Ampliación del Sistema de Alcantarillado Sanitario de San Juan del Sur	600,000.00	0.00	0.00	1,131,999.67	0.00	1,731,999.67
097058000232001O Mejoramiento y Ampliación del Sistema de Alcantarillado Sanitario de San Juan del Sur	0.00	0.00	0.00	18,407,599.89	0.00	18,407,599.89
097058000237001A Unidad Ejecutora de Mejora y Gestión Sostenible de los servicios de agua potable y saneamiento en zonas urbanas y periurbanas	10,100,000.00	0.00	0.00	16,538,595.74	0.00	26,638,595.74
097058000237001O Construcción de la Delegación Altamira en Managua	0.00	0.00	0.00	31,769,200.89	0.00	31,769,200.89
097058000237002A Actualización de catastros de redes y de clientes de la Delegación Altamira en la Ciudad de Managua	0.00	0.00	0.00	374,311.44	0.00	374,311.44
097058000237002O Rehabilitación y Equipamiento de los centros de producción de agua y almacenamiento en la zona hidráulica de Altamira	0.00	0.00	0.00	2,603,261.66	0.00	2,603,261.66
097058000237003O Sectorización de la zona hidráulica de Altamira en Managua	0.00	0.00	0.00	4,056,126.23	0.00	4,056,126.23
097058000237005A Supervisión de las Obras de Construcción de la Delegación Altamira en Managua	0.00	0.00	0.00	3,543,056.59	0.00	3,543,056.59
097058000237006A Equipamiento para la Delegación Altamira en Managua y sus Gestiones Operativas	0.00	0.00	0.00	10,356,111.95	0.00	10,356,111.95
097058000241001A Supervisión de las obras de mejoramiento y ampliación del sistema de alcantarillado sanitario y tratamiento de aguas residuales de la ciudad de Telica	305,000.00	0.00	0.00	0.00	0.00	305,000.00



## Cuadro No. 21

Gobierno de la República de Nicaragua

Ministerio de Hacienda y Crédito Público

Fecha : 10/10/2022

Hora : 17:17:26

Usuario : WHuet

## PROGRAMA DE INVERSION PUBLICA POR FUENTE DE FINANCIAMIENTO (Devengado)

Ejercicio fiscal : 2022

Mes inicial : Enero

Mes Final : Septiembre

Moneda : CÓRDOBA

Descripción	Rentas del Tesoro	Rentas del Tesoro Alivio de Deuda	Rentas con Destino Específico	Prestamos externos	Donaciones externas	Total
097058000242001A Supervisión de las obras para el mejoramiento y ampliación del sistema de agua potable de la ciudad de Jinotepe	780,000.00	0.00	0.00	0.00	0.00	780,000.00
097058000243001A Supervisión de las obras para el mejoramiento y ampliación del sistema de alcantarillado sanitario y tratamiento de aguas residuales de la ciudad de Jinotepe	765,000.00	0.00	0.00	0.00	0.00	765,000.00
097058000244001A Supervisión de las obras para el mejoramiento y ampliación del sistema de agua potable de la ciudad de León	1,020,000.00	0.00	0.00	0.00	0.00	1,020,000.00
097058000245001A Supervisión de las obras para el mejoramiento y ampliación del sistema de alcantarillado sanitario y tratamiento de aguas residuales de la ciudad de León	1,020,000.00	0.00	0.00	0.00	0.00	1,020,000.00
097058000245001O Mejoramiento y ampliación del sistema de alcantarillado sanitario y tratamiento de aguas residuales de la ciudad de León	11,333,221.00	0.00	0.00	0.00	0.00	11,333,221.00
097058000245002A Unidad Ejecutora del Proyecto de Mejoramiento y Ampliación de los Sistemas de Agua Potable y Saneamiento en 7 Ciudades	18,420,000.00	0.00	0.00	0.00	0.00	18,420,000.00
097058000246001A Supervisión de las obras para el mejoramiento y ampliación del sistema de alcantarillado sanitario y tratamiento de aguas residuales de Ciudad Dario y Las Calabazas	325,000.00	0.00	0.00	0.00	0.00	325,000.00
097058000247004A Equipamiento del pozo Shick N° 3, Managua	3,800,000.00	0.00	0.00	0.00	0.00	3,800,000.00
097058000248001O Construcción del pozo La Ceiba, San Marcos	4,000,000.00	0.00	0.00	0.00	0.00	4,000,000.00
097058000250002A Supervisión para las obras de construcción de sistemas de generación y suministro de energía renovable para la operación del Proyecto de Mejoramiento y Ampliación de los Sistemas de Agua Potable y Saneamiento en 7 Ciudades	99,000.00	0.00	0.00	0.00	0.00	99,000.00
097058000254001A Equipamiento del pozo Santa Rita N° 1 en la comarca Tecolostote, municipio de San Lorenzo	2,000,000.00	0.00	0.00	0.00	0.00	2,000,000.00
097058000254001O Construcción del pozo Santa Rita N° 1 en la comarca Tecolostote, municipio de San Lorenzo	450,000.00	0.00	0.00	0.00	0.00	450,000.00
097058000255001A Equipamiento del pozo de agua potable en La Trinidad, Estelí	6,000,000.00	0.00	0.00	0.00	0.00	6,000,000.00
097058000255001O Construcción del pozo de agua potable en La Trinidad, Estelí	3,000,000.00	0.00	0.00	0.00	0.00	3,000,000.00
097058000259001A Equipamiento del pozo Teustepe N° 2, Teustepe	1,643,000.00	0.00	0.00	0.00	0.00	1,643,000.00
097058000259001O Rehabilitación del pozo Teustepe N° 2, Teustepe	2,000,000.00	0.00	0.00	0.00	0.00	2,000,000.00
097058000260001A Equipamiento del pozo Las Calabazas, Ciudad Dario	3,091,750.00	0.00	0.00	0.00	0.00	3,091,750.00
<b>097062 ORDENAMIENTO DE LA PROPIEDAD</b>	<b>0.00</b>	<b>0.00</b>	<b>0.00</b>	<b>4,762,268.56</b>	<b>0.00</b>	<b>4,762,268.56</b>

## Cuadro No. 21

Gobierno de la República de Nicaragua

Ministerio de Hacienda y Crédito Público

Fecha : 10/10/2022

Hora : 17:17:26

Usuario : WHuet

## PROGRAMA DE INVERSION PUBLICA POR FUENTE DE FINANCIAMIENTO (Devengado)

Ejercicio fiscal : 2022

Mes inicial : Enero

Mes Final : Septiembre

Moneda : CÓRDOBA

Descripción	Rentas del Tesoro	Rentas del Tesoro Alivio de Deuda	Rentas con Destino Específico	Prestamos externos	Donaciones externas	Total
097062000013001A Estudios y diseño para la construcción de la oficina de catastro físico de INETER en el municipio de Boaco, departamento de Boaco	0.00	0.00	0.00	429,184.68	0.00	429,184.68
097062000013003A Equipamiento para la oficina de catastro físico de INETER en el municipio de Boaco, departamento de Boaco	0.00	0.00	0.00	4,333,083.88	0.00	4,333,083.88
<b>097063 FONDO DE PREINVERSION</b>	<b>39,302,024.54</b>	<b>0.00</b>	<b>0.00</b>	<b>0.00</b>	<b>0.00</b>	<b>39,302,024.54</b>
097063000001083A Estudio de factibilidad y diseño para el mejoramiento del sistema de alcantarillado sanitario de Sebaco	1,814,379.00	0.00	0.00	0.00	0.00	1,814,379.00
097063000001085A Estudio de factibilidad y diseño para el mejoramiento y ampliación del sistema de alcantarillado sanitario de El Sauce	1,673,397.00	0.00	0.00	0.00	0.00	1,673,397.00
097063000001107A Plan maestro de inversiones en centros penales y centros de acusados	3,994,762.14	0.00	0.00	0.00	0.00	3,994,762.14
097063000001110A Estudios de pre factibilidad y diseño para el mejoramiento de condiciones de infraestructura y servicios del sitio histórico Ruinas de León Viejo	8,390,400.00	0.00	0.00	0.00	0.00	8,390,400.00
097063000001111A Estudios de pre factibilidad y diseño para el mejoramiento de condiciones de infraestructura y servicios de la fortaleza Inmaculada Concepción El Castillo, Río San Juan.	7,534,800.00	0.00	0.00	0.00	0.00	7,534,800.00
097063000001113A Consultoría para la gestión financiera del Fondo de Pre inversión	418,446.60	0.00	0.00	0.00	0.00	418,446.60
097063000001117A Estudio de pre factibilidad para la construcción de subestaciones eléctricas, líneas de transmisión y mejoramiento de estaciones eléctricas de ENATREL	1,358,324.16	0.00	0.00	0.00	0.00	1,358,324.16
097063000001119A Consultoría para el seguimiento a contratos del Fondo de Pre inversión	418,484.56	0.00	0.00	0.00	0.00	418,484.56
097063000001120A Consultoría para el Seguimiento a la ejecución del Fondo de Preinversión	515,148.00	0.00	0.00	0.00	0.00	515,148.00
097063000001121A Estudios y diseños para el Mejoramiento y Ampliación de los sistemas de agua potable, alcantarillado sanitario y tratamiento de aguas residuales de la ciudad de Jinotega	8,956,442.00	0.00	0.00	0.00	0.00	8,956,442.00
097063000001122A Estudios y diseños para la Construcción de los sistemas de alcantarillado sanitario y tratamiento de aguas residuales para la localidad de Santa Teresa, Carazo	3,529,341.08	0.00	0.00	0.00	0.00	3,529,341.08
097063000001124A Estudio de factibilidad para la construcción de las oficinas de la Sede Central del Instituto Nicaragüense de la Pesca y Acuicultura (INPESCA)	698,100.00	0.00	0.00	0.00	0.00	698,100.00
<b>097068 TRANSFERENCIA MUNICIPAL</b>	<b>2,110,673,689.00</b>	<b>0.00</b>	<b>0.00</b>	<b>0.00</b>	<b>0.00</b>	<b>2,110,673,689.00</b>
097068000001001A Transferencia a las Municipalidades	2,110,673,689.00	0.00	0.00	0.00	0.00	2,110,673,689.00
<b>097638 Empresa Administradora de Aeropuertos Internacionales</b>	<b>0.00</b>	<b>0.00</b>	<b>0.00</b>	<b>994,782.14</b>	<b>0.00</b>	<b>994,782.14</b>
097638000001001A Unidad Ejecutora para el Mejoramiento en el aeropuerto de Bluefields	0.00	0.00	0.00	150,183.66	0.00	150,183.66

**Cuadro No. 21**

**Gobierno de la República de Nicaragua**

**Ministerio de Hacienda y Crédito Público**

Fecha : 10/10/2022

Hora : 17:17:26

Usuario : WHuet

**PROGRAMA DE INVERSION PUBLICA POR FUENTE DE FINANCIAMIENTO (Devengado)**

**Ejercicio fiscal** : 2022

**Mes inicial** : Enero

**Mes Final** : Septiembre

**Moneda** : CÓRDOBA

Descripción	Rentas del Tesoro	Rentas del Tesoro Alivio de Deuda	Rentas con Destino Específico	Prestamos externos	Donaciones externas	Total
09763800002001A Unidad Ejecutora para el Mejoramiento en el aeropuerto de Corn Island	0.00	0.00	0.00	844,598.48	0.00	844,598.48
<b>Total</b>	<b>4,331,923,063.14</b>	<b>1,043,995,721.28</b>	<b>66,231,390.49</b>	<b>10,545,936,172.61</b>	<b>401,581,075.37</b>	<b>16,389,667,422.89</b>

## Cuadro No. 22

**Gobierno Central**  
**Servicio de Deuda Pública Interna**  
**Ejecución Enero- Septiembre 2022**  
**Córdoba**

Conceptos	Presupuesto Actualizado	Ejecución Acumulada	Saldo	Grado de Ejec. %
<b>Intereses + Comisiones</b>	<b>2,221,766,000.00</b>	<b>2,014,081,847.79</b>	<b>207,684,152.21</b>	<b>90.7</b>
<b>Intereses</b>	<b>2,220,170,179.00</b>	<b>2,014,007,679.61</b>	<b>206,162,499.39</b>	<b>90.7</b>
<b>Sector Privado</b>	<b>1,958,464,011.00</b>	<b>1,836,511,632.48</b>	<b>121,952,378.52</b>	<b>93.8</b>
Bonos de la República de Nicaragua	1,730,283,790.00	1,627,511,852.79	102,771,937.21	94.1
Certificados de Bonos de Pagos por Indemnización	228,179,756.00	208,999,779.69	19,179,976.31	91.6
Bonos de Cumplimiento de la República de Nicaragua	465.00		465.00	
<b>Sector Público no Financiero</b>	<b>86,304,641.00</b>	<b>85,285,020.33</b>	<b>1,019,620.67</b>	<b>98.8</b>
Bonos de Cumplimiento de la República de Nicaragua	86,304,641.00	85,285,020.33	1,019,620.67	98.8
ENATREL	11,880,874.00	11,740,510.88	140,363.12	98.8
ENEL	74,423,767.00	73,544,509.45	879,257.55	98.8
<b>Sector Público Financiero</b>	<b>175,401,527.00</b>	<b>92,211,026.80</b>	<b>83,190,500.20</b>	<b>52.6</b>
Banco Central de Nicaragua	175,401,527.00	92,211,026.80	83,190,500.20	52.6
Bonos de Capitalización Nominal e Intransferible	15,942,755.00	10,340,509.07	5,602,245.93	64.9
Bonos Bancarios	159,458,772.00	81,870,517.73	77,588,254.27	51.3
BANPRO	133,204,873.00	68,391,044.20	64,813,828.80	51.3
BANCENTRO	26,253,899.00	13,479,473.53	12,774,425.47	51.3
<b>Comisiones</b>	<b>1,595,821.00</b>	<b>74,168.18</b>	<b>1,521,652.82</b>	<b>4.6</b>
<b>Otros Pagos Asociados a Deuda Interna</b>	<b>1,595,821.00</b>	<b>74,168.18</b>	<b>1,521,652.82</b>	<b>4.6</b>
Compra de Divisas 2%	1,424,582.00		1,424,582.00	
Convenio MHCP/BCN Colocaciones de Títulos Valores	157,326.00	68,830.02	88,495.98	43.7
CENIVAL/CODIGO ISIN	13,913.00	5,338.16	8,574.84	38.4
<b>Amortización</b>	<b>9,462,061,000.00</b>	<b>7,278,164,707.72</b>	<b>2,183,896,292.28</b>	<b>76.9</b>
<b>Sector Privado</b>	<b>7,837,410,922.00</b>	<b>5,929,087,388.37</b>	<b>1,908,323,533.63</b>	<b>75.7</b>
Bonos de la República de Nicaragua	7,100,339,828.00	5,243,140,544.40	1,857,199,283.60	73.8
Certificados de Bonos de Pagos por Indemnización	537,071,094.00	485,946,972.94	51,124,121.06	90.5
Otros	200,000,000.00	199,999,871.03	128.97	100.0
Disminución de Otros Pasivos	200,000,000.00	199,999,871.03	128.97	100.0
<b>Sector Público no Financiero</b>	<b>1,086,942,000.00</b>	<b>1,078,855,000.00</b>	<b>8,087,000.00</b>	<b>99.3</b>
Bonos de la República de Nicaragua	1,086,942,000.00	1,078,855,000.00	8,087,000.00	99.3
INSS (Deuda histórica)	1,086,942,000.00	1,078,855,000.00	8,087,000.00	99.3
<b>Sector Público Financiero</b>	<b>537,708,078.00</b>	<b>270,222,319.35</b>	<b>267,485,758.65</b>	<b>50.3</b>
Banco Central de Nicaragua	537,708,078.00	270,222,319.35	267,485,758.65	50.3
Bonos de Capitalización Nominal e Intransferible	26,571,258.00	17,234,182.74	9,337,075.26	64.9
Bonos Bancarios	511,136,820.00	252,988,136.61	258,148,683.39	49.5
BANPRO	426,981,310.00	211,335,207.44	215,646,102.56	49.5
BANCENTRO	84,155,510.00	41,652,929.17	42,502,580.83	49.5
<b>Total General</b>	<b>11,683,827,000.00</b>	<b>9,292,246,555.51</b>	<b>2,391,580,444.49</b>	<b>79.5</b>

## Cuadro No. 23

**Gobierno Central**  
**Servicio de Deuda Pública Externa**  
**Ejecución Enero - Septiembre 2022**  
**Córdobas**

Conceptos	Presupuesto Actualizado	Ejecución Acumulada	Saldo	Grado de Ejec. %
Intereses + Comisiones	3,697,345,000.00	3,221,854,632.64	475,490,367.36	87.1
Intereses	3,160,258,878.00	2,775,356,707.62	384,902,170.38	87.8
<b>Gobiernos Extranjeros</b>	<b>67,648,352.00</b>	<b>61,733,338.70</b>	<b>5,915,013.30</b>	<b>91.3</b>
Gobierno de España	52,668,989.00	46,800,186.86	5,868,802.14	88.9
Gobierno de Francia	116,401.00	70,190.63	46,210.37	60.3
Kuwait	14,862,962.00	14,862,961.21	0.79	100.0
<b>Organismos Bilaterales</b>	<b>95,518,659.00</b>	<b>76,662,875.43</b>	<b>18,855,783.57</b>	<b>80.3</b>
Agencia de Cooperación Internacional del Japón (JICA)	653,440.00	645,278.22	8,161.78	98.8
Export-Import Bank of the Republic of China	36,633,957.00	28,317,352.95	8,316,604.05	77.3
Fondo de Cooperación y Desarrollo Internacional (ICDF)-Taiwán	3,769,801.00	3,769,800.62	0.38	100.0
Kreditanstalt Fur Wiederaufbau (KFW)	9,063,296.00	4,792,409.12	4,270,886.88	52.9
Italian Bank Artigiancassa SPA	744,359.00	744,358.82	0.18	100.0
Fondo de Cooperación para el Desarrollo Económico (EDCF)-Corea	21,506,957.00	15,261,639.80	6,245,317.20	71.0
Banco de Exportación-Importación de la India (EXIMBANK)	23,146,849.00	23,132,035.90	14,813.10	99.9
<b>Organismos Multilaterales</b>	<b>2,990,252,749.00</b>	<b>2,632,323,493.03</b>	<b>357,929,255.97</b>	<b>88.0</b>
Banco Centroamericano de Integración Económica (BCIE)	1,335,571,967.00	1,333,229,366.15	2,342,600.85	99.8
Banco Interamericano de Desarrollo (BID)	1,301,637,260.00	1,015,126,586.63	286,510,673.37	78.0
Banco Mundial	119,935,318.00	119,881,325.74	53,992.26	100.0
Fondo de la Organización de los Países Exportadores de Petróleo para el Desarrollo Internacional (OPEP/OFID)	40,252,592.00	34,608,586.27	5,644,005.73	86.0
Fondo Internacional de Desarrollo Agrícola (FIDA)	255,844.00	255,843.42	0.58	100.0
Banco Europeo de Inversiones (BEI)	140,910,474.00	85,532,491.19	55,377,982.81	60.7
Fondo Monetario Internacional (FMI)	51,689,294.00	43,689,293.63	8,000,000.37	84.5
<b>Organizaciones e Instituciones Privadas Externas</b>	<b>6,839,118.00</b>	<b>4,637,000.46</b>	<b>2,202,117.54</b>	<b>67.8</b>
Compañía B.V Scheepswerf Damen Gorinchem -DAMEN	6,839,118.00	4,637,000.46	2,202,117.54	67.8
<b>Comisiones</b>	<b>537,086,122.00</b>	<b>446,497,925.02</b>	<b>90,588,196.98</b>	<b>83.1</b>
<b>Gobiernos Extranjeros</b>	<b>6,140,109.26</b>	<b>5,662,191.02</b>	<b>477,918.24</b>	<b>92.2</b>
Kuwait	4,954,320.31	4,954,320.05	0.26	100.0
2% Organismos Extranjeros	1,185,788.95	707,870.97	477,917.98	59.7
<b>Organismos Bilaterales</b>	<b>60,945,883.51</b>	<b>60,604,078.73</b>	<b>341,804.78</b>	<b>99.4</b>
Kreditanstalt Fur Wiederaufbau (KFW)	121,946.87	121,946.09	0.78	100.0
Fondo de Cooperación para el Desarrollo Económico (EDCF)-Corea	5,041.97	2,865.97	2,176.00	56.8
Banco de Exportación-Importación de la India (EXIMBANK)	4,536,006.10	4,536,006.10		100.0
Eximbank de Rusia	55,558,045.45	55,558,045.45		100.0
2% Organismos Bilaterales	724,843.12	385,215.12	339,628.00	53.1
<b>Organismos Multilaterales</b>	<b>463,580,526.91</b>	<b>375,386,478.95</b>	<b>88,194,047.96</b>	<b>81.0</b>
Banco Centroamericano de Integración Económica (BCIE)	98,885,191.31	91,691,665.70	7,193,525.61	92.7
Banco Interamericano de Desarrollo (BID)	17,931,657.83	15,083,977.83	2,847,680.00	84.1
Banco Mundial	269,775,451.60	210,713,009.91	59,062,441.69	78.1
Fondo Común para los Productos Básicos (FCPB)	14,319.04	14,319.04		100.0
Fondo de la Organización de los Países Exportadores de Petróleo para el Desarrollo Internacional (OPEP/OFID)	36,366,507.52	23,012,772.31	13,353,735.21	63.3
Fondo Internacional de Desarrollo Agrícola (FIDA)	17,092,577.19	16,673,082.19	419,495.00	97.5
Fondo Nórdico de Desarrollo (FND)	9,202,071.28	4,795,093.29	4,406,977.99	52.1
Banco Europeo de Inversiones (BEI)	12,755,748.76	12,610,316.30	145,432.46	98.9
2% Organismos Multilaterales	1,557,002.38	792,242.38	764,760.00	50.9
<b>Organizaciones e Instituciones Privadas Externas</b>	<b>6,419,602.32</b>	<b>4,845,176.32</b>	<b>1,574,426.00</b>	<b>75.5</b>
Raiffeisen Bank International	6,263,610.09	4,780,339.09	1,483,271.00	76.3
2% Organizaciones e Instituciones Privadas Externas	155,992.23	64,837.23	91,155.00	41.6
<b>Amortización</b>	<b>7,403,013,000.00</b>	<b>5,222,253,197.32</b>	<b>2,180,759,802.68</b>	<b>70.5</b>
<b>Gobiernos Extranjeros</b>	<b>7,791,852.00</b>	<b>6,347,194.10</b>	<b>1,444,657.90</b>	<b>81.5</b>
Gobierno de España	6,471,510.00	5,577,350.80	894,159.20	86.2
Gobierno de Francia	1,320,342.00	769,843.30	550,498.70	58.3
<b>Organismos Bilaterales</b>	<b>433,602,940.00</b>	<b>256,634,671.03</b>	<b>176,968,268.97</b>	<b>59.2</b>
Export-Import Bank of the Republic of China	232,738,087.00	115,791,281.79	116,946,805.21	49.8
Fondo de Cooperación y Desarrollo Internacional (ICDF)-Taiwán	28,862,664.00	28,862,663.45	0.55	100.0
Kreditanstalt Fur Wiederaufbau (KFW)	27,775,812.00	13,602,042.34	14,173,769.66	49.0
Fondo de Cooperación para el Desarrollo Económico (EDCF)-Corea	121,179,132.00	75,331,439.22	45,847,692.78	62.2
Banco de Exportación-Importación de la India (EXIMBANK)	23,047,245.00	23,047,244.23	0.77	100.0

## Cuadro No. 23

**Gobierno Central**  
**Servicio de Deuda Pública Externa**  
**Ejecución Enero - Septiembre 2022**  
**Córdoba**

Conceptos	Presupuesto Actualizado	Ejecución Acumulada	Saldo	Grado de Ejec. %
<b>Organismos Multilaterales</b>	<b>6,890,907,798.00</b>	<b>4,924,090,654.77</b>	<b>1,966,817,143.23</b>	<b>71.5</b>
Banco Centroamericano de Integración Económica (BCIE)	3,690,012,853.00	2,744,627,166.10	945,385,686.90	74.4
Banco Interamericano de Desarrollo (BID)	2,008,748,535.00	1,387,592,354.43	621,156,180.57	69.1
Banco Mundial	652,600,057.00	473,999,417.50	178,600,639.50	72.6
Fondo Común para los Productos Básicos (FCPB)	5,727,616.00	5,727,616.00		100.0
Fondo de la Organización de los Países Exportadores de Petróleo para el Desarrollo Internacional (OPEP/OFID)	197,222,099.00	108,637,818.31	88,584,280.69	55.1
Fondo Internacional de Desarrollo Agrícola (FIDA)	86,393,967.00	85,076,328.47	1,317,638.53	98.5
Fondo Nórdico de Desarrollo (FND)	67,711,981.00	34,817,025.96	32,894,955.04	51.4
Banco Europeo de Inversiones (BEI)	182,490,690.00	83,612,928.00	98,877,762.00	45.8
<b>Organizaciones e Instituciones Privadas Externas</b>	<b>70,710,410.00</b>	<b>35,180,677.42</b>	<b>35,529,732.58</b>	<b>49.8</b>
Compañía B.V Scheepswerf Damen Gorinchem -DAMEN	70,710,410.00	35,180,677.42	35,529,732.58	49.8
<b>Total General</b>	<b>11,100,358,000.00</b>	<b>8,444,107,829.96</b>	<b>2,656,250,170.04</b>	<b>76.1</b>

**Cuadro No.24**



**Gobierno de la República de Nicaragua  
Ministerio de Hacienda y Crédito Público**

Fecha : 3/10/2022  
Hora : 11:43:03  
Usuario : KCalderon-

**EJECUCION DE ASIGNACION ALIVIO HIPC. DE LA DEUDA  
EXTERNA PARA GASTO EN POBREZA (GASTO TOTAL)**

Ejercicio : 2022  
Presupuestario

Mes Inicial : Enero

Mes Final : Septiembre

Moneda : CÓRDOBA

Descripción	Presupuesto Actualizado	Devengado Acumulado	Saldo por Devengar
	A	B	( A - B )
<b>Administración Central</b>	<b>3,571,415,023.00</b>	<b>2,682,971,911.08</b>	<b>888,443,111.92</b>
<b>Rentas del Tesoro Alivio BM</b>	<b>1,589,173,432.00</b>	<b>1,382,604,159.36</b>	<b>206,569,272.64</b>
<b>Ministerio de Educación</b>	<b>340,000,000.00</b>	<b>303,662,013.00</b>	<b>36,337,987.00</b>
EDUCACIÓN PRIMARIA	276,230,345.00	239,892,358.00	36,337,987.00
EDUCACIÓN PREESCOLAR	63,769,655.00	63,769,655.00	0.00
<b>Ministerio de Salud</b>	<b>910,282,432.00</b>	<b>898,506,381.25</b>	<b>11,776,050.75</b>
ACTIVIDADES CENTRALES	28,771,677.34	28,771,677.34	0.00
ATENCIÓN INTEGRAL EN EL PRIMER NIVEL DE ATENCIÓN	803,862,302.46	792,766,967.82	11,095,334.64
ATENCIÓN DE SALUD HOSPITALARIA	77,648,452.20	76,967,736.09	680,716.11
<b>Asignaciones y Subvenciones</b>	<b>338,891,000.00</b>	<b>180,435,765.11</b>	<b>158,455,234.89</b>
SISTEMA NACIONAL PARA LA PREVENCIÓN, MITIGACIÓN Y ATENCIÓN DE DESASTRES	51,500,000.00	0.00	51,500,000.00
EMPRESA NICARAGUENSE DE ACUEDUCTOS Y ALCANTARILLADOS SANITARIOS	40,000,000.00	30,000,000.00	10,000,000.00
SUBSIDIO AL CONSUMO DE ENERGÍA, AGUA Y TELEFONÍA PARA JUBILADOS	247,391,000.00	150,435,765.11	96,955,234.89
<b>Rentas del Tesoro Alivio BID</b>	<b>1,721,637,253.00</b>	<b>1,043,995,721.28</b>	<b>677,641,531.72</b>
<b>Ministerio de Educación</b>	<b>534,000,000.00</b>	<b>308,277,243.50</b>	<b>225,722,756.50</b>
EDUCACIÓN PRIMARIA	273,993,913.00	118,056,753.14	155,937,159.86
EDUCACIÓN SECUNDARIA	249,948,066.00	187,337,033.02	62,611,032.98
EDUCACIÓN PREESCOLAR	10,058,021.00	2,883,457.34	7,174,563.66
<b>Ministerio de Salud</b>	<b>914,575,000.00</b>	<b>545,359,833.83</b>	<b>369,215,166.17</b>
ATENCIÓN INTEGRAL EN EL PRIMER NIVEL DE ATENCIÓN	261,771,959.53	200,870,824.44	60,901,135.09
ATENCIÓN DE SALUD HOSPITALARIA	652,803,040.47	344,489,009.39	308,314,031.08

**Cuadro No.24**

Gobierno de la República de Nicaragua

Ministerio de Hacienda y Crédito Público

Fecha : 3/10/2022

Hora : 11:43:03

Usuario : KCalderon-

**EJECUCION DE ASIGNACION ALIVIO HIPC. DE LA DEUDA  
EXTERNA PARA GASTO EN POBREZA (GASTO TOTAL)**
Ejercicio : 2022  
Presupuestario

Mes Inicial : Enero

Mes Final : Septiembre

Moneda : CÓRDOBA

Descripción	Presupuesto Actualizado	Devengado Acumulado	Saldo por Devengar
	A	B	( A - B )
<b>Ministerio de Energía y Minas</b>	<b>13,115,129.00</b>	<b>0.00</b>	<b>13,115,129.00</b>
ELECTRICIDAD Y RECURSOS RENOVABLES	13,115,129.00	0.00	13,115,129.00
<b>Asignaciones y Subvenciones</b>	<b>259,947,124.00</b>	<b>190,358,643.95</b>	<b>69,588,480.05</b>
INSTITUTO DE LA VIVIENDA URBANA Y RURAL	80,000,000.00	76,788,174.95	3,211,825.05
EMPRESA NACIONAL DE TRANSMISION ELÉCTRICA	179,947,124.00	113,570,469.00	66,376,655.00
<b>Rentas del Tesoro Alivio BCIE</b>	<b>247,117,433.00</b>	<b>247,117,433.00</b>	<b>0.00</b>
<b>Asignaciones y Subvenciones</b>	<b>247,117,433.00</b>	<b>247,117,433.00</b>	<b>0.00</b>
COOPERATIVAS DE TRANSPORTE URBANO COLECTIVO DEL MUNICIPIO DE MANAGUA Y MUNICIPIO DE CIUDAD SANDINO	247,117,433.00	247,117,433.00	0.00
<b>Rentas del Tesoro Alivio FIDA</b>	<b>13,486,905.00</b>	<b>9,254,597.44</b>	<b>4,232,307.56</b>
<b>Ministerio de Economía Familiar, Comunitaria, Cooperativa y Asociativa</b>	<b>13,486,905.00</b>	<b>9,254,597.44</b>	<b>4,232,307.56</b>
PARTIDAS NO ASIGNABLES A PROGRAMAS	13,486,905.00	9,254,597.44	4,232,307.56
<b>Total</b>	<b>3,571,415,023.00</b>	<b>2,682,971,911.08</b>	<b>888,443,111.92</b>



**Cuadro No. 25**

Gobierno de la República de Nicaragua

Fecha : 3/10/2022

Ministerio de Hacienda y Crédito Público

Hora : 11:44:29

Usuario : KCalderon-009


**EJECUCION DE ASIGNACION ALIVIO HIPC. DE LA DEUDA  
EXTERNA PARA GASTO EN POBREZA (GASTO CORRIENTE)**

Ejercicio : 2022

Presupuestario

Mes Inicial : Enero

Mes Final : Septiembre

Moneda : CÓRDOBA

Descripción	Presupuesto Actualizado	Devengado Acumulado	Saldo por Devengar
	A	B	( A - B )
<b>Administración Central</b>	<b>1,849,777,770.00</b>	<b>1,638,976,189.80</b>	<b>210,801,580.20</b>
<b>Gasto Corriente</b>	<b>1,849,777,770.00</b>	<b>1,638,976,189.80</b>	<b>210,801,580.20</b>
<b>Rentas del Tesoro Alivio BM</b>	<b>1,589,173,432.00</b>	<b>1,382,604,159.36</b>	<b>206,569,272.64</b>
EDUCACIÓN PRIMARIA	276,230,345.00	239,892,358.00	36,337,987.00
EDUCACIÓN PREESCOLAR	63,769,655.00	63,769,655.00	0.00
ACTIVIDADES CENTRALES	28,771,677.34	28,771,677.34	0.00
ATENCIÓN INTEGRAL EN EL PRIMER NIVEL DE ATENCIÓN	803,862,302.46	792,766,967.82	11,095,334.64
ATENCIÓN DE SALUD HOSPITALARIA	77,648,452.20	76,967,736.09	680,716.11
SISTEMA NACIONAL PARA LA PREVENCIÓN, MITIGACIÓN Y ATENCIÓN DE DESASTRES	51,500,000.00	0.00	51,500,000.00
EMPRESA NICARAGUENSE DE ACUEDUCTOS Y ALCANTARILLADOS SANITARIOS	40,000,000.00	30,000,000.00	10,000,000.00
SUBSIDIO AL CONSUMO DE ENERGÍA, AGUA Y TELEFONÍA PARA JUBILADOS	247,391,000.00	150,435,765.11	96,955,234.89
<b>Rentas del Tesoro Alivio BCIE</b>	<b>247,117,433.00</b>	<b>247,117,433.00</b>	<b>0.00</b>
COOPERATIVAS DE TRANSPORTE URBANO COLECTIVO DEL MUNICIPIO DE MANAGUA Y MUNICIPIO DE CIUDAD SANDINO	247,117,433.00	247,117,433.00	0.00
<b>Rentas del Tesoro Alivio FIDA</b>	<b>13,486,905.00</b>	<b>9,254,597.44</b>	<b>4,232,307.56</b>
PARTIDAS NO ASIGNABLES A PROGRAMAS	13,486,905.00	9,254,597.44	4,232,307.56
<b>Total</b>	<b>1,849,777,770.00</b>	<b>1,638,976,189.80</b>	<b>210,801,580.20</b>

**Cuadro No. 26**

Gobierno de la República de Nicaragua

Fecha : 4/10/2022

Ministerio de Hacienda y Crédito Público

Hora : 08:24:08

Usuario : KCalderon-

**EJECUCION DE ASIGNACION ALIVIO HIPC. DE LA DEUDA EXTERNA PARA GASTO EN POBREZA (GASTO CAPITAL)**Ejercicio : 2022  
Presupuestario

Mes Inicial : Enero

: Septiembre

Moneda : CÓRDOBA

Descripción	Presupuesto Actualizado	Devengado Acumulado	Saldo por Devengar
	A	B	( A - B )
<b>Administración Central</b>	<b>1,721,637,253.00</b>	<b>1,043,995,721.28</b>	<b>677,641,531.72</b>
<b>Gasto de Capital</b>	<b>1,721,637,253.00</b>	<b>1,043,995,721.28</b>	<b>677,641,531.72</b>
<b>Rentas del Tesoro Alivio BID</b>	<b>1,721,637,253.00</b>	<b>1,043,995,721.28</b>	<b>677,641,531.72</b>
<b>Ministerio de Educación</b>	<b>534,000,000.00</b>	<b>308,277,243.50</b>	<b>225,722,756.50</b>
EDUCACIÓN PRIMARIA	273,993,913.00	118,056,753.14	155,937,159.86
EDUCACIÓN SECUNDARIA	249,948,066.00	187,337,033.02	62,611,032.98
EDUCACIÓN PREESCOLAR	10,058,021.00	2,883,457.34	7,174,563.66
<b>Ministerio de Salud</b>	<b>914,575,000.00</b>	<b>545,359,833.83</b>	<b>369,215,166.17</b>
ATENCIÓN INTEGRAL EN EL PRIMER NIVEL DE ATENCIÓN	261,771,959.53	200,870,824.44	60,901,135.09
ATENCIÓN DE SALUD HOSPITALARIA	652,803,040.47	344,489,009.39	308,314,031.08
<b>Ministerio de Energía y Minas</b>	<b>13,115,129.00</b>	<b>0.00</b>	<b>13,115,129.00</b>
ELECTRICIDAD Y RECURSOS RENOVABLES	13,115,129.00	0.00	13,115,129.00
<b>Asignaciones y Subvenciones</b>	<b>259,947,124.00</b>	<b>190,358,643.95</b>	<b>69,588,480.05</b>
INSTITUTO DE LA VIVIENDA URBANA Y RURAL	80,000,000.00	76,788,174.95	3,211,825.05
EMPRESA NACIONAL DE TRANSMISION ELÉCTRICA	179,947,124.00	113,570,469.00	66,376,655.00
<b>Total</b>	<b>1,721,637,253.00</b>	<b>1,043,995,721.28</b>	<b>677,641,531.72</b>

## Cuadro No. 27

Gobierno de la República de Nicaragua

Ministerio de Hacienda y Crédito Público

Fecha : 4/10/2022

Hora : 09:01:46

Usuario : KCalderon-009

## GASTO INSTITUCIONAL PARA REDUCCION DE LA POBREZA

Ejercicio : 2022

Presupuestario

Mes Inicial : Enero

Mes Final : Septiembre

Moneda : CÓRDOBA

Descripción	Presupuesto Actualizado	Devengado Acumulado	Saldo por Devengar
	A	B	( A - B )
<b>Redefinición Estrategia Reforzada de Crecimiento Económico y Reducción de Pobreza</b>	<b>60,948,440,008.20</b>	<b>45,603,247,403.62</b>	<b>15,345,192,604.58</b>
<b>Ministerio de Hacienda y Crédito Público</b>	<b>3,193,313,580.27</b>	<b>1,718,675,884.14</b>	<b>1,474,637,696.13</b>
<b>PARTIDAS NO ASIGNABLES A PROGRAMAS</b>	<b>3,193,313,580.27</b>	<b>1,718,675,884.14</b>	<b>1,474,637,696.13</b>
SIN PROYECTO	2,753,354,210.73	1,460,377,009.21	1,292,977,201.52
CONSTRUCCIÓN Y EQUIPAMIENTO DE LA UNIDAD DE CUIDADOS INTENSIVOS DEL HOSPITAL DEPARTAMENTAL JOSÉ NIEBOROWSKY EN BOACO - Atención Pandemia COVID 19	1,150,000.00	834,326.65	315,673.35
MEJORAMIENTO Y EQUIPAMIENTO DEL ÁREA DE UNIDAD DE CUIDADOS INTENSIVOS DEL HOSPITAL REGIONAL ASUNCIÓN EN JUIGALPA, CHONTALES - Atención Pandemia COVID 19	740,000.00	545,094.62	194,905.38
AMPLIACIÓN Y EQUIPAMIENTO DE LA UNIDAD DE CUIDADOS INTENSIVOS DEL HOSPITAL REGIONAL SAN JUAN DE DIOS EN ESTELÍ - Atención Pandemia COVID 19	520,000.00	378,229.22	141,770.78
MEJORAMIENTO Y EQUIPAMIENTO DE LA UNIDAD DE CUIDADOS INTENSIVOS DEL HOSPITAL DEPARTAMENTAL AMISTAD JAPÓN NICARAGUA EN GRANADA - Atención Pandemia COVID 19	3,900,000.00	2,881,212.03	1,018,787.97
MEJORAMIENTO Y EQUIPAMIENTO DEL ÁREA DE EMERGENCIA DEL HOSPITAL DEPARTAMENTAL VICTORIA MOTTA EN JINOTEGA - Atención Pandemia COVID 19	3,500,000.00	2,584,561.51	915,438.49
CONSTRUCCIÓN Y EQUIPAMIENTO DE LA UNIDAD DE CUIDADOS INTENSIVOS DEL HOSPITAL PRIMARIO CARLOS CENTENO EN SIUNA, RACCN - Atención Pandemia COVID 19	725,000.00	545,094.62	179,905.38
CONSTRUCCIÓN Y EQUIPAMIENTO DE LA UNIDAD DE CUIDADOS INTENSIVOS DEL HOSPITAL DEPARTAMENTAL JUAN ANTONIO BRENES EN SOMOTO, MADRIZ - Atención Pandemia COVID 19	890,000.00	648,920.92	241,079.08

## Cuadro No. 27

Gobierno de la República de Nicaragua

Ministerio de Hacienda y Crédito Público

Fecha : 4/10/2022

Hora : 09:01:46

Usuario : KCalderon-009

## GASTO INSTITUCIONAL PARA REDUCCION DE LA POBREZA

Ejercicio : 2022

Presupuestario

Mes Inicial : Enero

Mes Final : Septiembre

Moneda : CÓRDOBA

Descripción	Presupuesto Actualizado	Devengado Acumulado	Saldo por Devengar
	A	B	( A - B )
AMPLIACIÓN Y EQUIPAMIENTO DEL ÁREA DE EMERGENCIA DEL HOSPITAL DEPARTAMENTAL ALEMÁN NICARAGÜENSE EN MANAGUA - Atención Pandemia COVID 19	2,100,000.00	1,564,826.99	535,173.01
MEJORAMIENTO Y EQUIPAMIENTO DEL ÁREA DE EMERGENCIA DEL HOSPITAL DEPARTAMENTAL HUMBERTO ALVARADO EN MASAYA - Atención Pandemia COVID 19	2,950,000.00	2,163,688.94	786,311.06
MEJORAMIENTO Y EQUIPAMIENTO DEL ÁREA DE EMERGENCIA DEL HOSPITAL DEPARTAMENTAL LUIS FELIPE MONCADA EN SAN CARLOS, RÍO SAN JUAN - Atención Pandemia COVID 19	1,020,000.00	760,164.64	259,835.36
MEJORAMIENTO Y EQUIPAMIENTO DEL HOSPITAL PRIMARIO JACINTO HERNÁNDEZ EN NUEVA GUINEA, RACCS - Atención Pandemia COVID 19	1,000,000.00	747,187.39	252,812.61
AMPLIACIÓN Y EQUIPAMIENTO DE LA UNIDAD DE CUIDADOS INTENSIVOS DEL HOSPITAL MANOLO MORALES EN MANAGUA - Atención Pandemia COVID 19	700,000.00	520,991.95	179,008.05
CONSTRUCCIÓN Y EQUIPAMIENTO DE PLANTA DE PRODUCCIÓN Y TRANSFORMACIÓN DE PRODUCTOS APÍCOLAS EN EL CENTRO TECNOLÓGICO ARLEN SIU, EL SAUCE (NIC Solidaria)	3,600,000.00	0.00	3,600,000.00
MEJORAMIENTO DE CAMINOS PRODUCTIVOS A NIVEL NACIONAL (NIC Solidaria)	158,980,000.00	0.00	158,980,000.00
MEJORAMIENTO DE CAMINOS PRODUCTIVOS EN LA REGIÓN CENTRO, RACCN Y RACCS	251,494,469.54	239,836,999.11	11,657,470.43
REHABILITACIÓN DE CAMINOS AFECTADOS POR LOS HURACANES ETA E IOTA EN EL NORTE Y CARIBE DE NICARAGUA	3,689,900.00	1,287,576.47	2,402,323.53
CONSTRUCCIÓN Y REHABILITACIÓN DE VIVIENDAS AFECTADAS POR LOS HURACANES ETA E IOTA A NIVEL NACIONAL	3,000,000.00	2,999,999.87	0.13
<b>Ministerio de Fomento, Industria y Comercio</b>	<b>15,486,252.00</b>	<b>11,143,287.44</b>	<b>4,342,964.56</b>
<b>COMERCIO INTERIOR</b>	<b>6,924,722.00</b>	<b>4,177,852.81</b>	<b>2,746,869.19</b>

## Cuadro No. 27

Gobierno de la República de Nicaragua

Ministerio de Hacienda y Crédito Público

Fecha : 4/10/2022

Hora : 09:01:46

Usuario : KCalderon-009

## GASTO INSTITUCIONAL PARA REDUCCION DE LA POBREZA

Ejercicio : 2022  
Presupuestario

Mes Inicial : Enero

Mes Final : Septiembre

Moneda : CÓRDOBA

Descripción	Presupuesto Actualizado	Devengado Acumulado	Saldo por Devengar
	A	B	( A - B )
SIN PROYECTO	6,924,722.00	4,177,852.81	2,746,869.19
<b>PROTECCION DE LOS DERECHOS DE LAS PERSONAS CONSUMIDORAS Y USUARIAS</b>	<b>8,561,530.00</b>	<b>6,965,434.63</b>	<b>1,596,095.37</b>
SIN PROYECTO	8,561,530.00	6,965,434.63	1,596,095.37
<b>Ministerio de Educación</b>	<b>14,953,854,168.17</b>	<b>10,337,967,651.67</b>	<b>4,615,886,516.50</b>
<b>ACTIVIDADES CENTRALES</b>	<b>1,758,418,250.46</b>	<b>1,247,881,532.78</b>	<b>510,536,717.68</b>
SIN PROYECTO	1,758,418,250.46	1,247,881,532.78	510,536,717.68
<b>EDUCACIÓN PRIMARIA</b>	<b>8,801,782,748.78</b>	<b>6,386,047,230.12</b>	<b>2,415,735,518.66</b>
SIN PROYECTO	8,362,089,361.20	6,200,007,642.76	2,162,081,718.44
MEJORAMIENTO DE CENTROS DE EDUCACIÓN PRIMARIA A NIVEL NACIONAL	16,363,458.00	16,363,457.29	0.71
MEJORAMIENTO Y EQUIPAMIENTO DEL CENTRO ESCOLAR VIRGEN DEL CARMEN EN BLUEFIELDS	24,861,305.00	24,861,304.02	0.98
MEJORAMIENTO Y EQUIPAMIENTO DEL CENTRO ESCOLAR SAN JOSÉ EN EL TORTUGUERO	26,851,840.00	26,851,837.52	2.48
MEJORAMIENTO Y EQUIPAMIENTO DEL CENTRO ESCOLAR DEYLING OLIVAR BETANCOURT EN NUEVA GUINEA	31,658,879.00	28,729,850.79	2,929,028.21
MEJORAMIENTO Y EQUIPAMIENTO DE LOS SISTEMAS DE AGUA, SANEAMIENTO E HIGIENE EN CENTROS ESCOLARES DE LA REGIÓN PACÍFICO SUR	82,390,201.00	35,610,987.95	46,779,213.05
MEJORAMIENTO Y EQUIPAMIENTO DE LOS SISTEMAS DE AGUA, SANEAMIENTO E HIGIENE EN CENTROS ESCOLARES DE LA REGIÓN PACÍFICO NORTE	53,364,484.58	32,371,846.27	20,992,638.31
MEJORAMIENTO Y EQUIPAMIENTO DE LOS SISTEMAS DE AGUA, SANEAMIENTO E HIGIENE EN CENTROS ESCOLARES DE LA REGIÓN CENTRO NORTE	29,944,789.00	0.00	29,944,789.00
MEJORAMIENTO Y EQUIPAMIENTO DEL CENTRO ESCOLAR JOSÉ DOLORES ESTRADA EN MATEARE	15,558,838.00	2,645,505.57	12,913,332.43

## Cuadro No. 27

Gobierno de la República de Nicaragua

Ministerio de Hacienda y Crédito Público

Fecha : 4/10/2022

Hora : 09:01:46

Usuario : KCalderon-009

## GASTO INSTITUCIONAL PARA REDUCCION DE LA POBREZA

Ejercicio : 2022  
Presupuestario

Mes Inicial : Enero

Mes Final : Septiembre

Moneda : CÓRDOBA

Descripción	Presupuesto Actualizado	Devengado Acumulado	Saldo por Devengar
	A	B	( A - B )
MEJORAMIENTO Y EQUIPAMIENTO DEL CENTRO ESCOLAR FRANCISCO CORDERO EN DIRIAMBÁ	7,016,104.00	1,159,528.83	5,856,575.17
MEJORAMIENTO Y EQUIPAMIENTO DEL CENTRO ESCOLAR RUBÉN DARÍO EN KUKRA HILL	1,599,015.00	0.00	1,599,015.00
MEJORAMIENTO Y EQUIPAMIENTO DEL CENTRO ESCOLAR SAN CRISTÓBAL (NEVER OPORTA) EN SAN MIGUELITO	20,219,500.00	2,307,222.54	17,912,277.46
MEJORAMIENTO Y EQUIPAMIENTO DEL CENTRO ESCOLAR HÉROES Y MÁRTIRES EN EL RAMA	50,000.00	0.00	50,000.00
MEJORAMIENTO Y EQUIPAMIENTO DEL CENTRO ESCOLAR VILLA AUSTRIA EN EL RAMA	60,000.00	0.00	60,000.00
MEJORAMIENTO Y EQUIPAMIENTO DEL CENTRO ESCOLAR MIXTA TECOLOSTOTE EN SAN LORENZO	11,377,177.00	0.00	11,377,177.00
MEJORAMIENTO Y EQUIPAMIENTO DEL CENTRO ESCOLAR SALOMÓN IBARRA MAYORGA EN SAN MARCOS	11,260,878.00	2,313,914.04	8,946,963.96
MEJORAMIENTO Y EQUIPAMIENTO DEL CENTRO ESCOLAR REYNA SOFÍA EN POSOLTEGA	15,244,168.00	3,690,572.35	11,553,595.65
MEJORAMIENTO Y EQUIPAMIENTO DEL CENTRO ESCOLAR ENRIQUE TIERNO GALVÁN EN JUIGALPA	50,000.00	0.00	50,000.00
MEJORAMIENTO Y EQUIPAMIENTO DEL CENTRO ESCOLAR CRISTO REDENTOR EN EL CORAL	1,832,064.00	0.00	1,832,064.00
MEJORAMIENTO Y EQUIPAMIENTO DEL CENTRO ESCOLAR SOTERO RODRIGUEZ EN ESTELÍ	50,000.00	0.00	50,000.00
MEJORAMIENTO Y EQUIPAMIENTO DEL CENTRO ESCOLAR CARLOS FONSECA EN CIUDAD SANDINO	13,217,445.00	0.00	13,217,445.00
MEJORAMIENTO Y EQUIPAMIENTO DEL CENTRO ESCOLAR SALAMAJI EN SAN FERNANDO	60,000.00	0.00	60,000.00

## Cuadro No. 27

Gobierno de la República de Nicaragua

Ministerio de Hacienda y Crédito Público

Fecha : 4/10/2022

Hora : 09:01:46

Usuario : KCalderon-009

## GASTO INSTITUCIONAL PARA REDUCCION DE LA POBREZA

Ejercicio : 2022  
Presupuestario

Mes Inicial : Enero

Mes Final : Septiembre

Moneda : CÓRDOBA

Descripción	Presupuesto Actualizado	Devengado Acumulado	Saldo por Devengar
	A	B	( A - B )
MEJORAMIENTO Y EQUIPAMIENTO DEL CENTRO ESCOLAR LA PAZ DEL TUMA EN JINOTEGA	60,000.00	0.00	60,000.00
REEMPLAZO Y EQUIPAMIENTO DEL CENTRO ESCOLAR CON PRIMARIA MULTIGRADO CLAUDIA MARÍA ÁLVAREZ EN SANTA LUCÍA	8,918,629.00	2,096,169.57	6,822,459.43
REEMPLAZO Y EQUIPAMIENTO DEL CENTRO ESCOLAR CON PRIMARIA MULTIGRADO LOS ÁNGELES EN EL VIEJO	50,000.00	0.00	50,000.00
REEMPLAZO Y EQUIPAMIENTO DEL CENTRO ESCOLAR CON PRIMARIA MULTIGRADO RIGOBERTO LÓPEZ PÉREZ EN POSOLTEGA	9,058,779.00	2,176,575.33	6,882,203.67
REEMPLAZO Y EQUIPAMIENTO DEL CENTRO ESCOLAR CON PRIMARIA MULTIGRADO JUAN SANTA MARÍA EN SAN JOSÉ DE BOCAY	60,000.00	0.00	60,000.00
REEMPLAZO Y EQUIPAMIENTO DEL CENTRO ESCOLAR CON PRIMARIA MULTIGRADO SAN FRANCISCO N°2 EN SAN JOSÉ DE BOCAY	2,000,000.00	0.00	2,000,000.00
REEMPLAZO Y EQUIPAMIENTO DEL CENTRO ESCOLAR CON PRIMARIA MULTIGRADO SAN JOSÉ EN SAN JOSÉ DE BOCAY	1,347,322.00	0.00	1,347,322.00
REEMPLAZO Y EQUIPAMIENTO DEL CENTRO ESCOLAR CON PRIMARIA MULTIGRADO LA CONCEPCIÓN EN LEÓN	50,000.00	0.00	50,000.00
REEMPLAZO Y EQUIPAMIENTO DEL CENTRO ESCOLAR CON PRIMARIA MULTIGRADO SAN RAMÓN EN PALACAGÜINA	9,727,310.00	0.00	9,727,310.00
REEMPLAZO Y EQUIPAMIENTO DEL CENTRO ESCOLAR CON PRIMARIA MULTIGRADO MIGUEL LARREYNAGA EN SAN FRANCISCO LIBRE	12,485,170.00	1,673,000.33	10,812,169.67
REEMPLAZO Y EQUIPAMIENTO DEL CENTRO ESCOLAR CON PRIMARIA MULTIGRADO PROFESOR DENIS LUMBI EN ESQUIPULAS	9,728,051.00	518,366.24	9,209,684.76

## Cuadro No. 27

Gobierno de la República de Nicaragua

Ministerio de Hacienda y Crédito Público

Fecha : 4/10/2022

Hora : 09:01:46

Usuario : KCalderon-009

## GASTO INSTITUCIONAL PARA REDUCCION DE LA POBREZA

Ejercicio : 2022

Presupuestario

Mes Inicial : Enero

Mes Final : Septiembre

Moneda : CÓRDOBA

Descripción	Presupuesto Actualizado	Devengado Acumulado	Saldo por Devengar
	A	B	( A - B )
REEMPLAZO Y EQUIPAMIENTO DEL CENTRO ESCOLAR CON PRIMARIA MULTIGRADO GERMÁN POMARES ORDÓÑEZ EN RANCHO GRANDE	50,000.00	0.00	50,000.00
REEMPLAZO Y EQUIPAMIENTO DEL CENTRO ESCOLAR CON PRIMARIA MULTIGRADO SAN LUIS EN LAGUNA DE PERLAS	1,135,219.00	0.00	1,135,219.00
REEMPLAZO Y EQUIPAMIENTO DEL CENTRO ESCOLAR CON PRIMARIA MULTIGRADO LA MANTEQUILLA EN MORRITO	50,000.00	0.00	50,000.00
REEMPLAZO Y EQUIPAMIENTO DEL CENTRO ESCOLAR CON PRIMARIA MULTIGRADO EL ZAPOTE EN TOLA	12,606,943.00	2,669,448.72	9,937,494.28
REEMPLAZO Y EQUIPAMIENTO DEL CENTRO ESCOLAR CON PRIMARIA MULTIGRADO LOS MANGOS EN ROSITA	88,502.00	0.00	88,502.00
REEMPLAZO Y EQUIPAMIENTO DEL CENTRO ESCOLAR CON PRIMARIA MULTIGRADO SAN SEBASTIÁN EN NUEVA GUINEA	102,138.00	0.00	102,138.00
MEJORAMIENTO Y EQUIPAMIENTO DEL CENTRO ESCOLAR JOSÉ DE LA CRUZ MENA EN GRANADA	50,000.00	0.00	50,000.00
MEJORAMIENTO Y EQUIPAMIENTO DEL COLEGIO DEL PODER CIUDADANO ESPAÑA EN MANAGUA	60,000.00	0.00	60,000.00
MEJORAMIENTO Y EQUIPAMIENTO DEL COLEGIO DOUGLAS LÓPEZ NIÑO EN MANAGUA	60,000.00	0.00	60,000.00
MEJORAMIENTO Y EQUIPAMIENTO DEL CENTRO ESCOLAR HUMBERTO AGUILAR EN LA CONCEPCIÓN	50,000.00	0.00	50,000.00
MEJORAMIENTO Y EQUIPAMIENTO DEL CENTRO ESCOLAR PROFESORA FRANCISCA GARCÍA N°1 EN SAN ISIDRO, MATAGALPA	60,000.00	0.00	60,000.00
MEJORAMIENTO Y EQUIPAMIENTO DEL CENTRO ESCOLAR MONSEÑOR MADRIGAL EN CIUDAD ANTIGUA, NUEVA SEGOVIA	3,510,421.00	0.00	3,510,421.00
MEJORAMIENTO Y EQUIPAMIENTO DEL CENTRO ESCOLAR MIGUEL LARREYNAGA EN RIVAS	50,000.00	0.00	50,000.00



## Cuadro No. 27

Gobierno de la República de Nicaragua

Ministerio de Hacienda y Crédito Público

Fecha : 4/10/2022

Hora : 09:01:46

Usuario : KCalderon-009

## GASTO INSTITUCIONAL PARA REDUCCION DE LA POBREZA

Ejercicio : 2022  
Presupuestario

Mes Inicial : Enero

Mes Final : Septiembre

Moneda : CÓRDOBA

Descripción	Presupuesto Actualizado	Devengado Acumulado	Saldo por Devengar
	A	B	( A - B )
MEJORAMIENTO Y EQUIPAMIENTO DEL CENTRO ESCOLAR CICLO BÁSICO REPÚBLICA DE ECUADOR EN SAN RAFAEL DEL SUR	3,304,758.00	0.00	3,304,758.00
MEJORAMIENTO Y EQUIPAMIENTO DEL CENTRO ESCOLAR BARRILETE DE COLORES EN MANAGUA	2,000,000.00	0.00	2,000,000.00
<b>EDUCACIÓN SECUNDARIA</b>	<b>2,786,330,570.38</b>	<b>1,907,752,636.83</b>	<b>878,577,933.55</b>
SIN PROYECTO	2,377,096,762.38	1,673,949,661.57	703,147,100.81
MEJORAMIENTO DE INSTITUTOS DE SECUNDARIA A NIVEL NACIONAL	82,869,508.00	75,592,955.54	7,276,552.46
MEJORAMIENTO DE CENTROS EMBLEMÁTICOS DE SECUNDARIA A NIVEL NACIONAL	52,543,457.00	52,543,456.62	0.38
MEJORAMIENTO DEL CENTRO ESCOLAR PEDRO JOAQUÍN CHAMORRO EN SAN MARCOS	31,279,329.00	31,279,328.30	0.70
MEJORAMIENTO Y EQUIPAMIENTO DEL CENTRO ESCOLAR JUAN FRANCISCO SANG EN PRINZAPOLKA, RACCN	9,236,588.00	9,162,936.71	73,651.29
MEJORAMIENTO Y EQUIPAMIENTO DEL CENTRO ESCOLAR JOSELIN MERCADO EN WASPAM, RACCN	9,825,739.00	9,742,130.05	83,608.95
MEJORAMIENTO Y EQUIPAMIENTO DEL CENTRO ESCOLAR ANDRÉS CASTRO EN WASPAM, RACCN	3,392,852.00	3,357,010.09	35,841.91
MEJORAMIENTO Y EQUIPAMIENTO DEL CENTRO ESCOLAR SIMEON WALLS EN PRINZAPOLKA , RACCN	6,103,179.00	6,026,252.25	76,926.75
MEJORAMIENTO Y EQUIPAMIENTO DEL CENTRO ESCOLAR MIGUEL LARREYNAGA EN SAN MIGUELITO, RÍO SAN JUAN	5,539,801.00	5,487,188.40	52,612.60
MEJORAMIENTO Y EQUIPAMIENTO DEL CENTRO ESCOLAR RIGOBERTO LÓPEZ PÉREZ EN EL SAUCE, LEÓN	7,274,009.00	7,207,898.69	66,110.31
MEJORAMIENTO Y EQUIPAMIENTO DEL CENTRO ESCOLAR SANTA MARTHA N°1 EN ACOYAPA, CHONTALES	5,533,569.00	5,482,526.05	51,042.95

## Cuadro No. 27

Gobierno de la República de Nicaragua

Ministerio de Hacienda y Crédito Público

Fecha : 4/10/2022

Hora : 09:01:46

Usuario : KCalderon-009

## GASTO INSTITUCIONAL PARA REDUCCION DE LA POBREZA

Ejercicio : 2022  
Presupuestario

Mes Inicial : Enero

Mes Final : Septiembre

Moneda : CÓRDOBA

Descripción	Presupuesto Actualizado	Devengado Acumulado	Saldo por Devengar
	A	B	( A - B )
MEJORAMIENTO Y EQUIPAMIENTO DEL CENTRO ESCOLAR LUXEMBURGO EN MANAGUA	50,000.00	0.00	50,000.00
MEJORAMIENTO Y EQUIPAMIENTO DEL INSTITUTO PRIMERO DE MAYO EN MANAGUA	60,000.00	0.00	60,000.00
MEJORAMIENTO Y EQUIPAMIENTO DEL CENTRO ESCOLAR CON SECUNDARIA A DISTANCIA MAESTRO TEODORO RODRÍGUEZ EN LA TRINIDAD	19,636,436.00	4,792,364.72	14,844,071.28
MEJORAMIENTO Y EQUIPAMIENTO DEL CENTRO ESCOLAR CON SECUNDARIA A DISTANCIA LA CEICA EN ESTELÍ	16,591,599.00	6,899,393.98	9,692,205.02
MEJORAMIENTO Y EQUIPAMIENTO DE CENTRO ESCOLAR CON SECUNDARIA A DISTANCIA SAN FRANCISCO EN MUELLE DE LOS BUEYES	18,526,375.00	2,098,179.63	16,428,195.37
MEJORAMIENTO Y EQUIPAMIENTO DEL INSTITUTO HERMANOS NARVÁEZ EN SANTA TERESA	60,000.00	0.00	60,000.00
CONSTRUCCIÓN DE CANCHA DEPORTIVA EN EL CENTRO ESCOLAR PABLO HURTADO N°1 EN SAN PEDRO DE LÓVAGO	50,000.00	0.00	50,000.00
CONSTRUCCIÓN DE CANCHA DEPORTIVA EN EL CENTRO ESCOLAR ANGELA SILES EN SAN RAFAEL DEL NORTE	50,000.00	0.00	50,000.00
MEJORAMIENTO Y EQUIPAMIENTO DEL INSTITUTO NACIONAL 12 DE OCTUBRE EN WASPAM	60,000.00	0.00	60,000.00
MEJORAMIENTO Y EQUIPAMIENTO DEL CENTRO ESCOLAR SANTOS DEL PILAR EN SIUNA	60,000.00	0.00	60,000.00
MEJORAMIENTO Y EQUIPAMIENTO DEL CENTRO ESCOLAR MARCELINA PERALTA EN QUEZALGUAQUE	12,367,666.00	3,312,930.25	9,054,735.75
MEJORAMIENTO Y EQUIPAMIENTO DEL INSTITUTO MONSEÑOR VICTOR MANUEL SOTO GUTIÉRREZ EN CHICHIGALPA	60,000.00	0.00	60,000.00
MEJORAMIENTO Y EQUIPAMIENTO DEL INSTITUTO NACIONAL 21 DE JUNIO EN SANTO TOMÁS, CHONTALES	364,072.00	0.00	364,072.00

## Cuadro No. 27

Gobierno de la República de Nicaragua

Ministerio de Hacienda y Crédito Público

Fecha : 4/10/2022

Hora : 09:01:46

Usuario : KCalderon-009

## GASTO INSTITUCIONAL PARA REDUCCION DE LA POBREZA

Ejercicio : 2022  
Presupuestario

Mes Inicial : Enero

Mes Final : Septiembre

Moneda : CÓRDOBA

Descripción	Presupuesto Actualizado	Devengado Acumulado	Saldo por Devengar
	A	B	( A - B )
MEJORAMIENTO Y EQUIPAMIENTO DEL CENTRO ESCOLAR EL COYOLAR EN SAN SEBASTIÁN DE YALÍ	50,000.00	0.00	50,000.00
MEJORAMIENTO Y EQUIPAMIENTO DEL CENTRO ESCOLAR CHIQUILISTAGUA EN MANAGUA	50,000.00	0.00	50,000.00
MEJORAMIENTO Y EQUIPAMIENTO DEL COLEGIO LOS CEDROS EN VILLA EL CARMEN	50,000.00	0.00	50,000.00
MEJORAMIENTO Y EQUIPAMIENTO DEL COLEGIO CARLOS FONSECA AMADOR EN MANAGUA	50,000.00	0.00	50,000.00
MEJORAMIENTO Y EQUIPAMIENTO DEL CENTRO ESCOLAR LOS RAMOS EN ALTAGRACIA	4,301,200.00	0.00	4,301,200.00
MEJORAMIENTO Y EQUIPAMIENTO DEL INSTITUTO NACIONAL ELVIS DÍAZ ROMERO EN MANAGUA	10,818,424.00	10,818,423.98	0.02
MEJORAMIENTO Y EQUIPAMIENTO DEL CENTRO ESCOLAR SAN JOAQUÍN DE LAS JAGÚTAS EN MANAGUA	10,216,364.00	0.00	10,216,364.00
MEJORAMIENTO Y EQUIPAMIENTO DEL INSTITUTO MANUEL SALVADOR GUADAMUZ GONZÁLEZ EN CAMOAPA	10,216,364.00	0.00	10,216,364.00
MEJORAMIENTO Y EQUIPAMIENTO DE LA ESCUELA PEDRO OROZCO EN TERRABONA, MATAGALPA	10,216,365.00	0.00	10,216,365.00
MEJORAMIENTO Y EQUIPAMIENTO DEL INSTITUTO AUGUSTO CÉSAR SANDINO EN SAN MIGUELITO	10,216,364.00	0.00	10,216,364.00
MEJORAMIENTO Y EQUIPAMIENTO DEL CENTRO ESCOLAR DIRIANGÉN EN MACUELIZO, NUEVA SEGOVIA	10,216,364.00	0.00	10,216,364.00
MEJORAMIENTO Y EQUIPAMIENTO DEL INSTITUTO NACIONAL RAFAEL MARÍA FABRETTO EN SAN JOSÉ DE CUSMAPA	10,216,364.00	0.00	10,216,364.00
MEJORAMIENTO Y EQUIPAMIENTO DEL CENTRO ESCOLAR EL DORADO EN JINOTEGA	10,216,364.00	0.00	10,216,364.00

## Cuadro No. 27

Gobierno de la República de Nicaragua

Ministerio de Hacienda y Crédito Público

Fecha : 4/10/2022

Hora : 09:01:46

Usuario : KCalderon-009

## GASTO INSTITUCIONAL PARA REDUCCION DE LA POBREZA

Ejercicio : 2022  
Presupuestario

Mes Inicial : Enero

Mes Final : Septiembre

Moneda : CÓRDOBA

Descripción	Presupuesto Actualizado	Devengado Acumulado	Saldo por Devengar
	A	B	( A - B )
MEJORAMIENTO Y EQUIPAMIENTO DEL CENTRO ESCOLAR KITRIZ EN WIWILÍ DE JINOTEGA	10,216,364.00	0.00	10,216,364.00
MEJORAMIENTO Y EQUIPAMIENTO DEL CENTRO ESCOLAR EL NARANJO 24 DE AGOSTO EN WASLALA	10,216,364.00	0.00	10,216,364.00
MEJORAMIENTO Y EQUIPAMIENTO DEL INSTITUTO NOEL VARGAS CASTRO EN SANTA MARÍA DE PANTASMA	10,216,364.00	0.00	10,216,364.00
MEJORAMIENTO Y EQUIPAMIENTO DEL INSTITUTO RUBÉN DARÍO EN POSOLTEGA	10,216,364.00	0.00	10,216,364.00
<b>EDUCACIÓN PREESCOLAR</b>	<b>968,481,998.70</b>	<b>400,152,545.74</b>	<b>568,329,452.96</b>
SIN PROYECTO	855,118,377.70	373,301,690.20	481,816,687.50
MEJORAMIENTO Y EQUIPAMIENTO DE PREESCOLARES A NIVEL NACIONAL	103,305,600.00	23,967,398.20	79,338,201.80
MEJORAMIENTO Y EQUIPAMIENTO DEL CENTRO ESCOLAR RAFAELA HERRERA EN NAGAROTE	10,058,021.00	2,883,457.34	7,174,563.66
<b>EDUCACIÓN ESPECIAL</b>	<b>138,007,848.89</b>	<b>94,501,613.85</b>	<b>43,506,235.04</b>
SIN PROYECTO	137,268,248.89	93,762,013.85	43,506,235.04
REEMPLAZO Y EQUIPAMIENTO DE LA ESCUELA DE EDUCACIÓN ESPECIAL MELANIA LACAYO AGUIRRE EN MASAYA	739,600.00	739,600.00	0.00
<b>ALFABETIZACIÓN Y EDUCACIÓN DE ADULTOS</b>	<b>266,707,038.70</b>	<b>202,011,225.55</b>	<b>64,695,813.15</b>
SIN PROYECTO	266,707,038.70	202,011,225.55	64,695,813.15
<b>FORMACIÓN Y DESARROLLO PROFESIONAL DOCENTE</b>	<b>234,125,712.26</b>	<b>99,620,866.80</b>	<b>134,504,845.46</b>
SIN PROYECTO	164,722,919.26	99,620,866.80	65,102,052.46
MEJORAMIENTO Y EQUIPAMIENTO DE LA ESCUELA NORMAL GREGORIO AGUILAR BAREA EN JUIGALPA	3,470,140.00	0.00	3,470,140.00
MEJORAMIENTO Y EQUIPAMIENTO DE LA ESCUELA NORMAL GRAN DUCADO DE LUXEMBURGO EN PUERTO CABEZAS	9,716,392.00	0.00	9,716,392.00

## Cuadro No. 27

Gobierno de la República de Nicaragua

Ministerio de Hacienda y Crédito Público

Fecha : 4/10/2022

Hora : 09:01:46

Usuario : KCalderon-009

## GASTO INSTITUCIONAL PARA REDUCCION DE LA POBREZA

Ejercicio : 2022  
Presupuestario

Mes Inicial : Enero

Mes Final : Septiembre

Moneda : CÓRDOBA

Descripción	Presupuesto Actualizado	Devengado Acumulado	Saldo por Devengar
	A	B	( A - B )
MEJORAMIENTO Y EQUIPAMIENTO DE LA ESCUELA NORMAL 8 DE OCTUBRE EN BLUEFIELDS	13,186,526.00	0.00	13,186,526.00
MEJORAMIENTO Y EQUIPAMIENTO DE LA ESCUELA NORMAL JOSÉ MARTÍ EN MATAGALPA	6,940,280.00	0.00	6,940,280.00
MEJORAMIENTO Y EQUIPAMIENTO DE LA ESCUELA NORMAL ALESIO BLANDÓN JUÁREZ EN MANAGUA	12,492,503.00	0.00	12,492,503.00
MEJORAMIENTO Y EQUIPAMIENTO DE LA ESCUELA NORMAL RICARDO MORALES AVILÉS EN JINOTEPE	7,634,308.00	0.00	7,634,308.00
MEJORAMIENTO Y EQUIPAMIENTO DE LA ESCUELA NORMAL DARWIN VALLECILLO QUINTANILLA EN CHINANDEGA	6,246,252.00	0.00	6,246,252.00
MEJORAMIENTO Y EQUIPAMIENTO DE LA ESCUELA NORMAL MIRNA MAIRENA GUADAMUZ EN ESTELÍ	9,716,392.00	0.00	9,716,392.00
<b>Ministerio Agropecuario</b>	<b>50,953,083.74</b>	<b>32,709,106.30</b>	<b>18,243,977.44</b>
<b>PARTIDAS NO ASIGNABLES A PROGRAMAS</b>	<b>50,953,083.74</b>	<b>32,709,106.30</b>	<b>18,243,977.44</b>
SIN PROYECTO	50,953,083.74	32,709,106.30	18,243,977.44
<b>Ministerio de Transporte e Infraestructura</b>	<b>9,450,242,286.24</b>	<b>8,893,234,563.21</b>	<b>557,007,723.03</b>
<b>NORMACIÓN Y CONTROL SERVICIOS, TRANSPORTE ACUÁTICO</b>	<b>7,025,900.96</b>	<b>6,482,110.53</b>	<b>543,790.43</b>
CONSTRUCCIÓN DEL PUERTO DE BLUEFIELDS	7,025,900.96	6,482,110.53	543,790.43
<b>CONSTRUCCIÓN DE CARRETERAS</b>	<b>8,718,575,998.28</b>	<b>8,328,023,535.36</b>	<b>390,552,462.92</b>
MEJORAMIENTO DEL TRAMO DE CARRETERA SAN SEBASTIÁN DE YALÍ - CONDEGA	150,326,649.00	150,079,395.50	247,253.50
MEJORAMIENTO DEL CAMINO SAN FRANCISCO LIBRE - LOS ZARZALES	191,566,382.00	191,566,252.60	129.40
MEJORAMIENTO DE LA CARRETERA ROSITA-BONANZA	629,733,098.00	629,733,094.48	3.52
MEJORAMIENTO DEL CAMINO EMPALME ESQUIPULAS - EMPALME SAN DIONISIO	153,011,548.00	153,010,067.45	1,480.55

## Cuadro No. 27

Gobierno de la República de Nicaragua

Ministerio de Hacienda y Crédito Público

Fecha : 4/10/2022

Hora : 09:01:46

Usuario : KCalderon-009

## GASTO INSTITUCIONAL PARA REDUCCION DE LA POBREZA

Ejercicio : 2022  
Presupuestario

Mes Inicial : Enero

Mes Final : Septiembre

Moneda : CÓRDOBA

Descripción	Presupuesto Actualizado	Devengado Acumulado	Saldo por Devengar
	A	B	( A - B )
CONSTRUCCIÓN DE LA CARRETERA TICUANTEPE - SANTO DOMINGO - SAN JUDAS - NEJAPA	80,651,363.80	2,136,915.72	78,514,448.08
MEJORAMIENTO DEL CAMINO EL BOQUETE - SANTA ANA EN LOS MUNICIPIOS DE EL CRUCERO Y VILLA CARLOS FONSECA	22,773,536.00	0.00	22,773,536.00
MEJORAMIENTO DEL CAMINO QUILALÍ - EMPALME PANALÍ - WIWILÍ DE NUEVA SEGOVIA	196,725,435.96	187,658,573.21	9,066,862.75
MEJORAMIENTO DEL CAMINO EL JÍCARO - MURRA EN EL DEPARTAMENTO DE NUEVA SEGOVIA	104,689,797.00	104,689,796.49	0.51
MEJORAMIENTO DEL ACCESO A LA CIUDAD DE CHINANDEGA	734,875,668.00	734,875,666.53	1.47
MEJORAMIENTO DEL CAMINO LA CALAMIDAD - EMPALME MASIGÜE	50,000.00	0.00	50,000.00
MEJORAMIENTO DE LA CARRETERA RÍO BLANCO - BOCANA DE PAÍWAS	22,728,606.81	22,728,606.48	0.33
CONSTRUCCIÓN DEL PUENTE MULUKUKÚ	50,000.00	0.00	50,000.00
CONSTRUCCIÓN DEL PUENTE PRINZAPOLKA	50,000.00	0.00	50,000.00
MEJORAMIENTO DE LA CARRETERA ROSITA- PUERTO CABEZAS EN LA REGIÓN AUTÓNOMA DE LA COSTA CARIBE NORTE	1,895,918,282.98	1,895,918,276.29	6.69
MEJORAMIENTO DEL CAMINO LA ESPERANZA - WAPÍ - EL TORTUGUERO	102,755,315.69	101,737,422.79	1,017,892.90
MEJORAMIENTO DEL CAMINO ESTELÍ-EL ACEITUNO-EL SAUCE	252,204,168.00	251,988,202.19	215,965.81
MEJORAMIENTO DE LA CARRETERA MUY MUY - MATIGUÁS - RÍO BLANCO	19,066,355.10	19,002,151.79	64,203.31
CONSTRUCCIÓN DEL PUENTE LABÚ	50,000.00	0.00	50,000.00
CONSTRUCCIÓN DEL PUENTE LISAWÉ	50,000.00	0.00	50,000.00
MEJORAMIENTO DEL CAMINO MACUELIZO - SANTA MARÍA EN EL DEPARTAMENTO DE NUEVA SEGOVIA	114,663,059.26	114,311,440.88	351,618.38
MEJORAMIENTO DEL CAMINO EL COMEJÉN - WASLALA	10,599,197.64	10,599,197.64	0.00

## Cuadro No. 27

Gobierno de la República de Nicaragua

Ministerio de Hacienda y Crédito Público

Fecha : 4/10/2022

Hora : 09:01:46

Usuario : KCalderon-009

## GASTO INSTITUCIONAL PARA REDUCCION DE LA POBREZA

Ejercicio : 2022  
Presupuestario

Mes Inicial : Enero

Mes Final : Septiembre

Moneda : CÓRDOBA

Descripción	Presupuesto Actualizado	Devengado Acumulado	Saldo por Devengar
	A	B	( A - B )
CONSTRUCCIÓN DEL PUENTE WIWILÍ	279,345,876.80	279,319,355.03	26,521.77
AMPLIACIÓN DE LA CARRETERA SAPOÁ - PEÑAS BLANCAS	93,203,543.00	92,962,789.82	240,753.18
MEJORAMIENTO DEL CAMINO EMPALME EL REGADÍO - SAN JUAN DE LIMAY EN EL DEPARTAMENTO DE ESTELÍ	10,448,615.00	10,001,946.56	446,668.44
MEJORAMIENTO DEL CAMINO OCHOMOGO-LAS SALINAS ENTRE LOS MUNICIPIOS DE NANDAIME Y TOLA	153,630,704.00	137,838,314.76	15,792,389.24
MEJORAMIENTO DEL CAMINO CÁRDENAS - COLÓN	18,673,626.31	14,324,130.03	4,349,496.28
MEJORAMIENTO DEL CAMINO LAS VUELTAS - LAS CRUCES ENTRE LOS MUNICIPIOS DE EL JÍCARO Y QUILALÍ	20,889,211.00	20,637,520.37	251,690.63
CONSTRUCCIÓN DE LA CARRETERA LITORAL DEL PACÍFICO ENTRE LOS DEPARTAMENTOS DE MANAGUA, CARAZO Y RIVAS	50,000.00	0.00	50,000.00
MEJORAMIENTO DE LA CARRETERA LA GARITA - ROTONDA EL COYOTEPE ENTRE LOS MUNICIPIOS DE MANAGUA Y MASAYA	115,467,358.00	114,851,075.93	616,282.07
CONSTRUCCIÓN DE OBRAS DE ADAPTACIÓN AL CAMBIO CLIMÁTICO EN TRAMOS VULNERABLES DE LA RED VIAL NACIONAL	279,100,659.60	150,095,925.79	129,004,733.81
CONSTRUCCIÓN DE LA CIRCUNVALACIÓN DE LA CIUDAD DE CORINTO	50,000.00	0.00	50,000.00
MEJORAMIENTO DEL CAMINO SAN JOSÉ DE CUSMAPA - EL TABURETE ENTRE SAN JOSÉ DE CUSMAPA Y SAN JUAN DE LIMAY	7,089,327.00	6,110,134.55	979,192.45
MEJORAMIENTO DEL CAMINO CIUDAD ANTIGUA - TELPANECA ENTRE LOS DEPARTAMENTOS DE NUEVA SEGOVIA Y MADRIZ	3,034,767.00	3,034,766.42	0.58
MEJORAMIENTO DEL CAMINO EL JÍCARO - LA MÍA ENTRE EL JÍCARO Y JALAPA	5,416,247.00	4,584,153.30	832,093.70
MEJORAMIENTO DEL CAMINO COLÓN - PAPATURRO - SAN PANCHO ENTRE LOS MUNICIPIOS DE CÁRDENAS Y SAN CARLOS	1,891,560.04	0.00	1,891,560.04

## Cuadro No. 27

Gobierno de la República de Nicaragua

Ministerio de Hacienda y Crédito Público

Fecha : 4/10/2022

Hora : 09:01:46

Usuario : KCalderon-009

## GASTO INSTITUCIONAL PARA REDUCCION DE LA POBREZA

Ejercicio : 2022  
Presupuestario

Mes Inicial : Enero

Mes Final : Septiembre

Moneda : CÓRDOBA

Descripción	Presupuesto Actualizado	Devengado Acumulado	Saldo por Devengar
	A	B	( A - B )
CONSTRUCCIÓN DE LA CIRCUNVALACIÓN DE LA CIUDAD DE MATAGALPA	5,316,996.00	4,737,679.98	579,316.02
AMPLIACIÓN DE LA CARRETERA EMPALME TELICA - EMPALME SAN ISIDRO	6,013,120.00	6,013,120.00	0.00
REEMPLAZO DEL PUENTE TEUSTEPE EN EL DEPARTAMENTO DE BOACO	60,000,000.00	52,059,717.04	7,940,282.96
AMPLIACIÓN DE LA CARRETERA CATARINA - MASATEPE - SAN MARCOS - LAS ESQUINAS	7,103,507.00	5,818,521.15	1,284,985.85
MEJORAMIENTO DEL CAMINO MINA EL LIMÓN - EMPALME MAYOCUNDA ENTRE LOS MUNICIPIOS DE VILLANUEVA Y LARREYNAGA	6,373,306.00	5,420,257.88	953,048.12
MEJORAMIENTO DEL CAMINO LA AZUCENA - LOS CHILES EN EL MUNICIPIO DE SAN CARLOS	2,096,038.00	2,096,037.08	0.92
MEJORAMIENTO DEL CAMINO SAN NICOLÁS - SANTA ROSA DEL PEÑÓN ENTRE LOS DEPARTAMENTOS DE ESTELÍ Y LEÓN	3,549,346.00	3,549,345.07	0.93
MEJORAMIENTO DEL CAMINO SAN SEBASTIÁN DE YALÍ - LA RICA	5,311,491.00	3,540,993.76	1,770,497.24
MEJORAMIENTO DEL CAMINO JUIGALPA - PUERTO DÍAZ EN EL MUNICIPIO DE JUIGALPA	3,905,424.00	3,905,423.03	0.97
MEJORAMIENTO DEL CAMINO SAN RAMÓN - EMPALME EL JOBO - EMPALME EL BONETE EN EL DEPARTAMENTO DE MATAGALPA	9,665,567.00	9,665,566.86	0.14
MEJORAMIENTO DE CAMINOS CON ADOQUÍN	120,000,000.00	91,500,430.93	28,499,569.07
MEJORAMIENTO DE LA CARRETERA SIUNA - ROSITA	1,095,149,873.00	1,095,149,869.31	3.69
MEJORAMIENTO DE LA CARRETERA EMPALME COSIGÜINA - POTOSÍ EN EL MUNICIPIO DE EL VIEJO	450,292,291.00	408,248,270.19	42,044,020.81
AMPLIACIÓN DE LA CARRETERA TIPITAPA - SAN BENITO	171,180,675.00	171,179,739.23	935.77
AMPLIACIÓN DE LA CARRETERA EMPALME LAS FLORES - CATARINA - GUANACASTE	334,269,977.00	330,231,328.19	4,038,648.81



## Cuadro No. 27

Gobierno de la República de Nicaragua

Ministerio de Hacienda y Crédito Público

Fecha : 4/10/2022

Hora : 09:01:46

Usuario : KCalderon-009

## GASTO INSTITUCIONAL PARA REDUCCION DE LA POBREZA

Ejercicio : 2022

Presupuestario

Mes Inicial : Enero

Mes Final : Septiembre

Moneda : CORDOBA

Descripción	Presupuesto Actualizado	Devengado Acumulado	Saldo por Devengar
	A	B	( A - B )
MEJORAMIENTO DEL CAMINO SAN JOSÉ DE LOS REMATES - LA CAÑADA EN EL DEPARTAMENTO DE BOACO	40,351,592.00	40,351,590.76	1.24
MEJORAMIENTO DEL CAMINO CUAPA - LA LIBERTAD EN EL DEPARTAMENTO DE CHONTALES	143,403,107.00	143,073,476.78	329,630.22
MEJORAMIENTO DEL CAMINO EMPALME WANAWANA - SAN PEDRO DEL NORTE EN EL MUNICIPIO DE BOCANA DE PAIWAS	234,160,671.29	234,160,662.91	8.38
CONSTRUCCIÓN DE LA CARRETERA MASACHAPA - EL TRÁNSITO - SALINAS GRANDES - PONELOYA	13,950,898.00	13,950,897.22	0.78
MEJORAMIENTO DE LA CARRETERA EL NARANJAL - EMPALME DE MOSS - WASPÁM EN LA REGIÓN AUTÓNOMA DE LA COSTA CARIBE NORTE	16,486,686.00	16,486,685.43	0.57
MEJORAMIENTO DEL CAMINO ALTAGRACIA - LA FLOR - LA CONCEPCIÓN EN LA ISLA DE OMETEPE	1,555,541.00	1,555,540.84	0.16
MEJORAMIENTO DEL CAMINO EL ARENAL - LA SULTANA - VALLE LA LAGUNA - LOS ROBLES EN EL MUNICIPIO DE JINOTEGA	2,830,516.00	2,830,515.70	0.30
MEJORAMIENTO DEL CAMINO NANDAIME - LA PITA - EL ASTILLERO	7,813,357.00	5,208,904.20	2,604,452.80
MEJORAMIENTO DEL CAMINO BOACO - LA AURORA - EL LUNAL - EMPALME SAN DIONISIO	8,072,440.00	6,209,568.76	1,862,871.24
MEJORAMIENTO DEL CAMINO BOOM SIRPI (BILWI) - EMPALME MOSS EN LA REGIÓN AUTÓNOMA DE LA COSTA CARIBE NORTE	8,391,121.00	5,122,861.14	3,268,259.86
REEMPLAZO DEL PUENTE SAN BAROLO SOBRE EL TRAMO QUILALÍ - PANALÍ - WIWILÍ DE NUEVA SEGOVIA	60,000,000.00	45,247,111.63	14,752,888.37
CONSTRUCCIÓN DE CIRCUNVALACIÓN EN LA CIUDAD DE RÍO BLANCO	194,864,401.00	194,832,970.26	31,430.74
AMPLIACIÓN DE LA CARRETERA CHINANDEGA - SOMOTILLO	11,248,044.00	8,652,341.26	2,595,702.74
AMPLIACIÓN DE LA CARRETERA MATEARE - EMPALME IZAPA	5,535,799.00	3,988,287.85	1,547,511.15

## Cuadro No. 27

Gobierno de la República de Nicaragua

Ministerio de Hacienda y Crédito Público

Fecha : 4/10/2022

Hora : 09:01:46

Usuario : KCalderon-009

## GASTO INSTITUCIONAL PARA REDUCCION DE LA POBREZA

Ejercicio : 2022  
Presupuestario

Mes Inicial : Enero

Mes Final : Septiembre

Moneda : CORDOBA

Descripción	Presupuesto Actualizado	Devengado Acumulado	Saldo por Devengar
	A	B	( A - B )
CONSTRUCCIÓN DE OBRAS DE MEJORAMIENTO VIAL EN EL TRAMO PORTEZUELO - ROTONDA LAS MERCEDES, PANAMERICANA NORTE	1,425,983.00	0.00	1,425,983.00
AMPLIACIÓN DE LA CARRETERA EMPALME SÉBACO - MATAGALPA	6,735,562.00	4,478,774.36	2,256,787.64
MEJORAMIENTO DEL CAMINO RÍO BLANCO - WASLALA EN LA REGIÓN AUTÓNOMA DE LA COSTA CARIBE NORTE	3,249,900.00	0.00	3,249,900.00
CONSTRUCCIÓN DEL CAMINO VILLANUEVA - SAN RAMÓN - LOS PANALES - EL SAUCE	7,442,811.00	4,961,873.96	2,480,937.04
<b>CONSERVACIÓN DE LA RED VIAL</b>	<b>724,640,387.00</b>	<b>558,728,917.32</b>	<b>165,911,469.68</b>
REVESTIMIENTO DE CARRETERAS	117,500,000.00	92,946,004.72	24,553,995.28
REHABILITACIÓN DE CAMINOS INTERMUNICIPALES	397,026,238.00	350,780,916.00	46,245,322.00
DRENAJE DE CAMINOS Y CARRETERAS	210,114,149.00	115,001,996.60	95,112,152.40
<b>Ministerio de Salud</b>	<b>19,120,254,851.66</b>	<b>14,102,202,276.29</b>	<b>5,018,052,575.37</b>
<b>ACTIVIDADES CENTRALES</b>	<b>752,378,536.87</b>	<b>387,026,046.03</b>	<b>365,352,490.84</b>
SIN PROYECTO	752,378,536.87	387,026,046.03	365,352,490.84
<b>ACTIVIDADES SEDES LOCALES</b>	<b>644,885,897.33</b>	<b>448,276,034.19</b>	<b>196,609,863.14</b>
SIN PROYECTO	644,885,897.33	448,276,034.19	196,609,863.14
<b>PROMOCIÓN DE LA SALUD Y PREVENCIÓN DE ENFERMEDADES</b>	<b>1,214,338,265.73</b>	<b>426,380,697.19</b>	<b>787,957,568.54</b>
SIN PROYECTO	1,214,338,265.73	426,380,697.19	787,957,568.54
<b>ATENCIÓN INTEGRAL EN EL PRIMER NIVEL DE ATENCIÓN</b>	<b>7,386,468,297.31</b>	<b>5,746,192,227.96</b>	<b>1,640,276,069.35</b>
SIN PROYECTO	6,751,842,918.99	5,529,099,357.74	1,222,743,561.25
REEMPLAZO Y EQUIPAMIENTO DEL HOSPITAL PRIMARIO BELLO AMANECER DE QUILALÍ	13,951,368.47	6,027,613.88	7,923,754.59

## Cuadro No. 27

Gobierno de la República de Nicaragua

Ministerio de Hacienda y Crédito Público

Fecha : 4/10/2022

Hora : 09:01:46

Usuario : KCalderon-009

## GASTO INSTITUCIONAL PARA REDUCCION DE LA POBREZA

Ejercicio : 2022  
Presupuestario

Mes Inicial : Enero

Mes Final : Septiembre

Moneda : CÓRDOBA

Descripción	Presupuesto Actualizado	Devengado Acumulado	Saldo por Devengar
	A	B	( A - B )
REEMPLAZO Y EQUIPAMIENTO DEL HOSPITAL PRIMARIO SAN JOSÉ DE MATIGUÁS	76,747,990.91	71,694,012.61	5,053,978.30
REEMPLAZO Y EQUIPAMIENTO DEL HOSPITAL PRIMARIO FIDEL VENTURA EN WASLALA	113,780,764.91	0.00	113,780,764.91
REEMPLAZO Y EQUIPAMIENTO DEL CENTRO DE SALUD FAMILIAR EMILIANO PÉREZ OBANDO EN BOCANA DE PAIWAS	4,204,556.71	0.00	4,204,556.71
REEMPLAZO Y EQUIPAMIENTO DEL HOSPITAL PRIMARIO EN WIWILÍ	217,534,711.36	0.00	217,534,711.36
MEJORAMIENTO Y EQUIPAMIENTO DEL HOSPITAL PRIMARIO EN SAN JUAN DE LIMAY	606,065.07	606,064.66	0.41
REEMPLAZO Y EQUIPAMIENTO DE LA CONSULTA EXTERNA DEL CENTRO DE SALUD FAMILIAR FÁTIMA PAVÓN EN LA TRINIDAD, ESTELÍ	204,188.00	204,187.99	0.01
CONSTRUCCIÓN DE CASA MATERNA EN EL VIEJO, CHINANDEGA	3,894,973.72	3,351,681.71	543,292.01
MEJORAMIENTO Y EQUIPAMIENTO DEL CENTRO DE SALUD ERNESTO HODGSON EN PUERTO CABEZAS, BILWI	13,334,687.14	0.00	13,334,687.14
REEMPLAZO Y EQUIPAMIENTO DE CASA MATERNA EN PUEBLO NUEVO, ESTELÍ	9,556,660.12	6,032,497.54	3,524,162.58
CONSTRUCCIÓN Y EQUIPAMIENTO DE HOSPITAL PRIMARIO EN NAGAROTE	1,180,606.90	1,179,606.90	1,000.00
AMPLIACIÓN Y EQUIPAMIENTO DEL ÁREA DE EMERGENCIA DEL HOSPITAL PRIMARIO ESTEBAN JAENZ EN BONANZA	32,407,702.39	29,504,181.71	2,903,520.68
REEMPLAZO Y EQUIPAMIENTO DE CUBIERTA DE TECHO DEL HOSPITAL PRIMARIO ESTÉBAN JAENZ EN BONANZA	359,740.00	0.00	359,740.00
REHABILITACIÓN Y EQUIPAMIENTO DE CUBIERTA DE TECHO DEL HOSPITAL PRIMARIO OSWALDO PADILLA DE WAPAM	7,077,703.82	4,306,295.82	2,771,408.00
REHABILITACIÓN Y EQUIPAMIENTO DEL HOSPITAL PRIMARIO PRINZU PAWANKA EN PRINZAPOLKA	58,258,404.00	39,927,091.11	18,331,312.89

## Cuadro No. 27

Gobierno de la República de Nicaragua

Ministerio de Hacienda y Crédito Público

Fecha : 4/10/2022

Hora : 09:01:46

Usuario : KCalderon-009

## GASTO INSTITUCIONAL PARA REDUCCION DE LA POBREZA

Ejercicio : 2022

Presupuestario : Enero

Mes Inicial : Enero

Mes Final : Septiembre

Moneda : CÓRDOBA

Descripción	Presupuesto Actualizado	Devengado Acumulado	Saldo por Devengar
	A	B	( A - B )
REEMPLAZO Y EQUIPAMIENTO DEL PUESTO DE SALUD EN LA COMUNIDAD LA BARRA, PRINZAPOLKA	3,690,000.00	0.00	3,690,000.00
REEMPLAZO Y EQUIPAMIENTO DEL PUESTO DE SALUD HAULOVER EN PRINZAPOLKA	15,491,040.51	13,116,278.34	2,374,762.17
REEMPLAZO Y EQUIPAMIENTO DEL PUESTO DE SALUD WALPASIKSA EN PRINZAPOLKA	20,869,757.75	13,276,098.49	7,593,659.26
REEMPLAZO Y EQUIPAMIENTO DEL PUESTO DE SALUD WAWABAR EN PUERTO CABEZAS	15,973,633.39	12,922,254.42	3,051,378.97
REHABILITACIÓN Y EQUIPAMIENTO DEL PUESTO DE SALUD COOPERNA EN SIUNA	5,273,003.00	5,271,000.77	2,002.23
REHABILITACIÓN Y EQUIPAMIENTO DEL PUESTO DE SALUD, EL EMPALME EN ROSITA	3,330,000.00	0.00	3,330,000.00
MEJORAMIENTO Y EQUIPAMIENTO DEL HOSPITAL PRIMARIO ROSARIO PRAVIA MEDINA EN ROSITA	16,897,820.15	9,674,004.27	7,223,815.88
<b>ATENCIÓN DE SALUD HOSPITALARIA</b>	<b>9,122,183,854.42</b>	<b>7,094,327,270.92</b>	<b>2,027,856,583.50</b>
SIN PROYECTO	6,812,166,189.17	5,390,641,803.98	1,421,524,385.19
CONSTRUCCIÓN Y EQUIPAMIENTO DEL HOSPITAL DEPARTAMENTAL DE CHINANDEGA	353,953,954.04	331,593,930.29	22,360,023.75
REEMPLAZO Y EQUIPAMIENTO DEL HOSPITAL OSCAR DANILO ROSALES ARGÜELLO EN LEÓN	828,534,765.52	750,711,085.72	77,823,679.80
REEMPLAZO Y EQUIPAMIENTO DEL HOSPITAL DEPARTAMENTAL LUIS ALFONSO MONCADA GUILLÉN EN NUEVA SEGOVIA	278,243,803.18	99,159,434.75	179,084,368.43
CONSTRUCCIÓN Y EQUIPAMIENTO DEL CENTRO NACIONAL DE REHABILITACIÓN ALDO CHAVARRÍA MAIRENA EN MANAGUA	12,614,068.08	9,704,276.79	2,909,791.29
CONSTRUCCION Y EQUIPAMIENTO DEL HOSPITAL DEPARTAMENTAL DE NUEVA GUINEA	36,000.00	0.00	36,000.00

## Cuadro No. 27

Gobierno de la República de Nicaragua

Ministerio de Hacienda y Crédito Público

Fecha : 4/10/2022

Hora : 09:01:46

Usuario : KCalderon-009

## GASTO INSTITUCIONAL PARA REDUCCION DE LA POBREZA

Ejercicio : 2022  
Presupuestario

Mes Inicial : Enero

Mes Final : Septiembre

Moneda : CÓRDOBA

Descripción	Presupuesto Actualizado	Devengado Acumulado	Saldo por Devengar
	A	B	( A - B )
REEMPLAZO Y EQUIPAMIENTO DEL HOSPITAL REGIONAL NUEVO AMANECER DE LA REGIÓN AUTÓNOMA COSTA CARIBE NORTE	493,625,190.41	285,427,150.42	208,198,039.99
CONSTRUCCIÓN Y EQUIPAMIENTO DEL HOSPITAL PASTOR JIMÉNEZ EN JALAPA	50,000.00	0.00	50,000.00
MEJORAMIENTO Y EQUIPAMIENTO DEL HOSPITAL REGIONAL SAN JUAN DE DIOS EN ESTELÍ	16,574,382.20	12,418,435.26	4,155,946.94
REEMPLAZO Y EQUIPAMIENTO DEL ÁREA DE CONSULTA EXTERNA DEL HOSPITAL PEDRO ALTAMIRANO EN LA TRINIDAD, ESTELÍ	8,697,295.63	8,134,760.83	562,534.80
CONSTRUCCIÓN Y EQUIPAMIENTO DEL HOSPITAL DEPARTAMENTAL EN LAS MINAS	37,086,741.00	6,544,719.00	30,542,022.00
MEJORAMIENTO Y EQUIPAMIENTO DEL BLOQUE QUIRÚRGICO DEL HOSPITAL REGIONAL ERNESTO SEQUEIRA EN BLUEFIELDS	45,983,270.40	34,591,867.70	11,391,402.70
MEJORAMIENTO Y EQUIPAMIENTO DEL ÁREA DE EMERGENCIA DEL HOSPITAL DEPARTAMENTAL GASPAR GARCÍA LAVIANA EN RIVAS	59,972,600.72	47,138,617.43	12,833,983.29
MEJORAMIENTO DEL HOSPITAL DEPARTAMENTAL LUIS FELIPE MONCADA EN RÍO SAN JUAN	58,932,250.55	49,006,597.92	9,925,652.63
REEMPLAZO Y EQUIPAMIENTO DEL HOSPITAL DEPARTAMENTAL HUMBERTO ALVARADO VÁSQUEZ EN MASAYA	9,000,000.00	8,920,433.06	79,566.94
REEMPLAZO Y EQUIPAMIENTO DEL CENTRO DE ALTA TECNOLOGÍA DEL HOSPITAL ANTONIO LENIN FONSECA EN MANAGUA	2,630,503.10	1,769,571.03	860,932.07
MEJORAMIENTO DEL CENTRO NACIONAL DE DERMATOLOGÍA DR. FRANCISCO JOSÉ GÓMEZ URCUYO EN MANAGUA	93,122,840.42	58,564,586.74	34,558,253.68
CONSTRUCCIÓN Y EQUIPAMIENTO DE HOSPITAL DEPARTAMENTAL EN DIRIAMBÁ	10,960,000.00	0.00	10,960,000.00
<b>Ministerio del Trabajo</b>	<b>742,282.00</b>	<b>481,278.54</b>	<b>261,003.46</b>

## Cuadro No. 27

Gobierno de la República de Nicaragua

Ministerio de Hacienda y Crédito Público

Fecha : 4/10/2022

Hora : 09:01:46

Usuario : KCalderon-009

## GASTO INSTITUCIONAL PARA REDUCCION DE LA POBREZA

Ejercicio : 2022  
Presupuestario

Mes Inicial : Enero

Mes Final : Septiembre

Moneda : CÓRDOBA

Descripción	Presupuesto Actualizado	Devengado Acumulado	Saldo por Devengar
	A	B	( A - B )
<b>INSPECCIÓN DEL TRABAJO</b>	<b>742,282.00</b>	<b>481,278.54</b>	<b>261,003.46</b>
SIN PROYECTO	742,282.00	481,278.54	261,003.46
<b>Ministerio del Ambiente y de los Recursos Naturales</b>	<b>167,241,355.99</b>	<b>88,167,179.15</b>	<b>79,074,176.84</b>
<b>SERVICIOS DE PROTECCIÓN Y MEJORAMIENTO DE LA CALIDAD AMBIENTAL</b>	<b>17,781,610.01</b>	<b>10,109,378.37</b>	<b>7,672,231.64</b>
SIN PROYECTO	17,781,610.01	10,109,378.37	7,672,231.64
<b>SERVICIOS DE CONSERVACIÓN, MANEJO Y NORMACIÓN DE ÁREA PROTEGIDA, BIODIVERSIDAD Y RECURSOS NATURALES</b>	<b>96,717,113.95</b>	<b>35,196,828.96</b>	<b>61,520,284.99</b>
SIN PROYECTO	96,717,113.95	35,196,828.96	61,520,284.99
<b>IMPLEMENTACIÓN DE LA DESCONCENTRACIÓN EN LA GESTIÓN AMBIENTAL</b>	<b>52,742,632.03</b>	<b>42,860,971.82</b>	<b>9,881,660.21</b>
SIN PROYECTO	52,742,632.03	42,860,971.82	9,881,660.21
<b>Ministerio de la Familia, Adolescencia y Niñez</b>	<b>373,053,694.78</b>	<b>285,339,388.40</b>	<b>87,714,306.38</b>
<b>PROMOTORÍA SOLIDARIA</b>	<b>10,196,225.65</b>	<b>4,699,377.12</b>	<b>5,496,848.53</b>
SIN PROYECTO	10,196,225.65	4,699,377.12	5,496,848.53
<b>PROMOCIÓN Y PREVENCIÓN DE LOS DERECHOS DEL NNA Y FAMILIA</b>	<b>339,932,235.11</b>	<b>262,374,636.30</b>	<b>77,557,598.81</b>
SIN PROYECTO	339,932,235.11	262,374,636.30	77,557,598.81
<b>ATENCIÓN PARA LA RESTITUCIÓN DE DERECHOS DEL NNA Y FAMILIA</b>	<b>22,925,234.02</b>	<b>18,265,374.98</b>	<b>4,659,859.04</b>
SIN PROYECTO	22,925,234.02	18,265,374.98	4,659,859.04
<b>Ministerio de Energía y Minas</b>	<b>742,882,290.00</b>	<b>397,932,960.06</b>	<b>344,949,329.94</b>
<b>ELECTRICIDAD Y RECURSOS RENOVABLES</b>	<b>742,882,290.00</b>	<b>397,932,960.06</b>	<b>344,949,329.94</b>
ELECTRIFICACIÓN RURAL	150,567,436.00	4,950,770.73	145,616,665.27

## Cuadro No. 27

Gobierno de la República de Nicaragua

Ministerio de Hacienda y Crédito Público

Fecha : 4/10/2022

Hora : 09:01:46

Usuario : KCalderon-009

## GASTO INSTITUCIONAL PARA REDUCCION DE LA POBREZA

Ejercicio : 2022  
Presupuestario

Mes Inicial : Enero

Mes Final : Septiembre

Moneda : CÓRDOBA

Descripción	Presupuesto Actualizado	Devengado Acumulado	Saldo por Devengar
	A	B	( A - B )
INSTALACIÓN DE SISTEMAS FOTOVOLTAICOS INDIVIDUALES EN LA RACCN	20,772,502.00	10,546,676.23	10,225,825.77
INSTALACIÓN DE SISTEMAS FOTOVOLTAICOS INDIVIDUALES EN LA RACCS	300,543,996.00	299,240,134.33	1,303,861.67
INSTALACIÓN DE SISTEMAS FOTOVOLTAICOS INDIVIDUALES EN RÍO SAN JUAN	19,826,976.00	6,273,344.17	13,553,631.83
CONSTRUCCIÓN DE CENTRAL GEOTERMOELÉCTRICA EN EL CAMPO DEL VOLCÁN COSIGÜINA - CHINANDEGA	251,171,380.00	76,922,034.60	174,249,345.40
<b>Ministerio de Economía Familiar, Comunitaria, Cooperativa y Asociativa</b>	<b>641,974,677.60</b>	<b>322,311,566.56</b>	<b>319,663,111.04</b>
<b>FOMENTO DE LA AGRICULTURA FAMILIAR</b>	<b>350,637,416.00</b>	<b>146,292,615.49</b>	<b>204,344,800.51</b>
SIN PROYECTO	350,637,416.00	146,292,615.49	204,344,800.51
<b>SERVICIOS PARA LA ADOPCION DE TECNOLOGIAS Y AGROINDUSTRIA</b>	<b>27,030,986.00</b>	<b>24,084,143.92</b>	<b>2,946,842.08</b>
SIN PROYECTO	27,030,986.00	24,084,143.92	2,946,842.08
<b>FOMENTO DE LOS PEQUEÑOS NEGOCIOS Y LAS PYMES</b>	<b>28,459,216.60</b>	<b>13,019,534.83</b>	<b>15,439,681.77</b>
SIN PROYECTO	28,459,216.60	13,019,534.83	15,439,681.77
<b>PROGRAMA PRODUCTIVO ALIMENTARIO</b>	<b>159,972,093.00</b>	<b>76,513,737.43</b>	<b>83,458,355.57</b>
SIN PROYECTO	159,972,093.00	76,513,737.43	83,458,355.57
<b>SERVICIOS DE DESARROLLO DE LA COSTA CARIBE</b>	<b>1,758,260.00</b>	<b>1,152,226.79</b>	<b>606,033.21</b>
SIN PROYECTO	1,758,260.00	1,152,226.79	606,033.21
<b>PARTIDAS NO ASIGNABLES A PROGRAMAS</b>	<b>74,116,706.00</b>	<b>61,249,308.10</b>	<b>12,867,397.90</b>
SIN PROYECTO	74,116,706.00	61,249,308.10	12,867,397.90
<b>Ministerio de la Juventud</b>	<b>50,873,877.09</b>	<b>34,867,658.19</b>	<b>16,006,218.90</b>
<b>FORMACIÓN Y CAPACITACIÓN A JÓVENES</b>	<b>50,873,877.09</b>	<b>34,867,658.19</b>	<b>16,006,218.90</b>
SIN PROYECTO	50,873,877.09	34,867,658.19	16,006,218.90

## Cuadro No. 27

Gobierno de la República de Nicaragua

Ministerio de Hacienda y Crédito Público

Fecha : 4/10/2022

Hora : 09:01:46

Usuario : KCalderon-009

## GASTO INSTITUCIONAL PARA REDUCCION DE LA POBREZA

Ejercicio : 2022  
Presupuestario

Mes Inicial : Enero

Mes Final : Septiembre

Moneda : CÓRDOBA

Descripción	Presupuesto Actualizado	Devengado Acumulado	Saldo por Devengar
	A	B	( A - B )
<b>Procuraduría General de la República</b>	45,367,701.63	26,197,629.74	19,170,071.89
<b>DEFENSA JURÍDICA DEL ESTADO</b>	4,715,100.00	2,085,200.00	2,629,900.00
SIN PROYECTO	4,715,100.00	2,085,200.00	2,629,900.00
<b>INTENDENCIA DE LA PROPIEDAD</b>	40,652,601.63	24,112,429.74	16,540,171.89
SIN PROYECTO	40,652,601.63	24,112,429.74	16,540,171.89
<b>Policía Nacional</b>	67,889,918.03	67,789,917.80	100,000.23
<b>PREVENCION, SEGURIDAD CIUDADANA HUMANA</b>	67,889,918.03	67,789,917.80	100,000.23
CONSTRUCCIÓN DEL POLICLÍNICO PARA ATENCIÓN AMBULATORIA DE ADULTOS Y PEDIATRÍA DEL HOSPITAL CARLOS ROBERTO HUEMBES, POLICÍA NACIONAL	67,889,918.03	67,789,917.80	100,000.23
<b>Ejército de Nicaragua</b>	34,453,876.74	22,018,297.63	12,435,579.11
<b>DEFENSA NACIONAL</b>	34,453,876.74	22,018,297.63	12,435,579.11
SIN PROYECTO	34,453,876.74	22,018,297.63	12,435,579.11
<b>Asignaciones y Subvenciones</b>	12,039,856,112.26	9,262,208,758.50	2,777,647,353.76
<b>COMISION NACIONAL DE DEMARCACIÓN Y TITULACIÓN</b>	14,200,000.00	10,125,568.62	4,074,431.38
SIN PROYECTO	14,200,000.00	10,125,568.62	4,074,431.38
<b>FONDO DE INVERSION SOCIAL DE EMERGENCIA</b>	436,418,438.25	274,845,151.49	161,573,286.76
SIN PROYECTO	186,778,352.00	125,821,278.96	60,957,073.04
AMPLIACIÓN DE LA COBERTURA DEL SERVICIO SOSTENIBLE DE AGUA Y SANEAMIENTO RURAL EN LA REGIÓN NORTE	262,373.29	156,946.93	105,426.36
AMPLIACIÓN DE LA COBERTURA DEL SERVICIO SOSTENIBLE DE AGUA Y SANEAMIENTO EN LAS SEGOVIAS	48,163,733.05	31,671,745.61	16,491,987.44
AMPLIACIÓN DE LA COBERTURA DEL SERVICIO SOSTENIBLE DE AGUA Y SANEAMIENTO EN LEÓN Y CHINANDEGA	34,069,463.86	27,631,686.15	6,437,777.71



## Cuadro No. 27

Gobierno de la República de Nicaragua

Ministerio de Hacienda y Crédito Público

Fecha : 4/10/2022

Hora : 09:01:46

Usuario : KCalderon-009

## GASTO INSTITUCIONAL PARA REDUCCION DE LA POBREZA

Ejercicio : 2022  
Presupuestario

Mes Inicial : Enero

Mes Final : Septiembre

Moneda : CORDOBA

Descripción	Presupuesto Actualizado	Devengado Acumulado	Saldo por Devengar
	A	B	( A - B )
AMPLIACIÓN DE LA COBERTURA DEL SERVICIO SOSTENIBLE DE AGUA Y SANEAMIENTO EN MANAGUA	18,118,445.44	12,963,266.14	5,155,179.30
AMPLIACIÓN DE LA COBERTURA DEL SERVICIO SOSTENIBLE DE AGUA Y SANEAMIENTO EN MASAYA, CARAZO, GRANADA Y RIVAS	67,060,244.58	30,024,076.29	37,036,168.29
AMPLIACIÓN DE LA COBERTURA DEL SERVICIO SOSTENIBLE DE AGUA Y SANEAMIENTO EN BOACO Y CHONTALES	13,169,378.87	11,171,476.81	1,997,902.06
AMPLIACIÓN DE LA COBERTURA DEL SERVICIO SOSTENIBLE DE AGUA Y SANEAMIENTO EN RÍO SAN JUAN	1,128,933.47	0.00	1,128,933.47
AMPLIACIÓN DE LA COBERTURA DEL SERVICIO SOSTENIBLE DE AGUA Y SANEAMIENTO EN MATAGALPA Y JINOTEGA	27,697,117.52	6,355,054.41	21,342,063.11
CONSTRUCCIÓN DE INFRAESTRUCTURA SOCIAL EN LA COSTA CARIBE NORTE	39,970,396.17	29,049,620.19	10,920,775.98
<b>FONDO DE MANTENIMIENTO VIAL</b>	<b>1,655,966,000.00</b>	<b>1,439,633,222.86</b>	<b>216,332,777.14</b>
SIN PROYECTO	1,655,966,000.00	1,439,633,222.86	216,332,777.14
<b>INSTITUTO DE LA VIVIENDA URBANA Y RURAL</b>	<b>375,251,839.01</b>	<b>131,131,266.25</b>	<b>244,120,572.76</b>
CONSTRUCCIÓN DE VIVIENDAS A FAMILIAS PROTAGONISTAS DE INGRESOS BAJOS A NIVEL NACIONAL	62,457,614.00	60,662,410.25	1,795,203.75
CONSTRUCCIÓN DE VIVIENDAS A FAMILIAS PROTAGONISTAS DE INGRESOS MODERADOS A NIVEL NACIONAL	139,034,247.01	42,519,019.30	96,515,227.71
MEJORAMIENTO DE VIVIENDAS A FAMILIAS PROTAGONISTAS DE INGRESOS BAJOS A NIVEL NACIONAL	17,542,386.00	16,125,764.70	1,416,621.30
CONSTRUCCIÓN DE VIVIENDAS A FAMILIAS EN EXTREMA POBREZA	125,559,000.00	0.00	125,559,000.00
CONSTRUCCIÓN DE VIVIENDAS A FAMILIAS CON INGRESOS DE 1 A 4 SALARIOS MÍNIMOS PROMEDIO	18,833,850.00	0.00	18,833,850.00
CONSTRUCCIÓN DE VIVIENDAS A FAMILIAS CON INGRESOS DE 5 A 10 SALARIOS MÍNIMOS PROMEDIO	11,824,742.00	11,824,072.00	670.00
<b>INSTITUTO NACIONAL FORESTAL</b>	<b>168,108,000.00</b>	<b>109,398,266.46</b>	<b>58,709,733.54</b>

## Cuadro No. 27

Gobierno de la República de Nicaragua

Ministerio de Hacienda y Crédito Público

Fecha : 4/10/2022

Hora : 09:01:46

Usuario : KCalderon-009

## GASTO INSTITUCIONAL PARA REDUCCION DE LA POBREZA

Ejercicio : 2022  
Presupuestario

Mes Inicial : Enero

Mes Final : Septiembre

Moneda : CÓRDOBA

Descripción	Presupuesto Actualizado	Devengado Acumulado	Saldo por Devengar
	A	B	( A - B )
SIN PROYECTO	168,108,000.00	109,398,266.46	58,709,733.54
<b>INSTITUTO NACIONAL TECNOLÓGICO</b>	<b>62,000,000.00</b>	<b>0.00</b>	<b>62,000,000.00</b>
MEJORAMIENTO Y EQUIPAMIENTO DEL INSTITUTO POLITÉCNICO ONOFRE MARTÍNEZ EN WASPAM, RACCN	62,000,000.00	0.00	62,000,000.00
<b>INSTITUTO NICARAGUENSE DE FOMENTO MUNICIPAL</b>	<b>89,973,000.00</b>	<b>67,322,850.03</b>	<b>22,650,149.97</b>
SIN PROYECTO	89,973,000.00	67,322,850.03	22,650,149.97
<b>INSTITUTO NICARAGUENSE DE LA PESCA Y ACUICULTURA</b>	<b>59,650,000.00</b>	<b>46,842,018.21</b>	<b>12,807,981.79</b>
SIN PROYECTO	59,650,000.00	46,842,018.21	12,807,981.79
<b>INSTITUTO DE PROTECCIÓN Y SANIDAD AGROPECUARIA</b>	<b>364,678,000.00</b>	<b>360,593,625.00</b>	<b>4,084,375.00</b>
SIN PROYECTO	364,678,000.00	360,593,625.00	4,084,375.00
<b>AGENCIA DE PROMOCION DE INVERSIONES Y EXPORTACIONES (PRONICARAGUA)</b>	<b>54,097,000.00</b>	<b>36,548,503.58</b>	<b>17,548,496.42</b>
SIN PROYECTO	54,097,000.00	36,548,503.58	17,548,496.42
<b>SISTEMA NACIONAL PARA LA PREVENCION, MITIGACION Y ATENCION DE DESASTRES</b>	<b>188,745,195.33</b>	<b>124,018,544.59</b>	<b>64,726,650.74</b>
SIN PROYECTO	188,745,195.33	124,018,544.59	64,726,650.74
<b>COMISION NACIONAL DE REGISTRO Y CONTROL DE SUSTANCIAS TOXICAS</b>	<b>30,777,622.67</b>	<b>21,345,606.22</b>	<b>9,432,016.45</b>
SIN PROYECTO	30,777,622.67	21,345,606.22	9,432,016.45
<b>PROCURADURÍA PARA LA DEFENSA DE LOS DERECHOS HUMANOS</b>	<b>62,594,000.00</b>	<b>43,979,693.83</b>	<b>18,614,306.17</b>
SIN PROYECTO	62,594,000.00	43,979,693.83	18,614,306.17
<b>GOBIERNO REGIONAL AUTÓNOMO COSTA CARIBE NORTE</b>	<b>196,202,000.00</b>	<b>155,760,527.40</b>	<b>40,441,472.60</b>
SIN PROYECTO	173,452,000.00	133,086,281.13	40,365,718.87

## Cuadro No. 27

Gobierno de la República de Nicaragua

Ministerio de Hacienda y Crédito Público

Fecha : 4/10/2022

Hora : 09:01:46

Usuario : KCalderon-009

## GASTO INSTITUCIONAL PARA REDUCCION DE LA POBREZA

Ejercicio : 2022  
Presupuestario

Mes Inicial : Enero

Mes Final : Septiembre

Moneda : CÓRDOBA

Descripción	Presupuesto Actualizado	Devengado Acumulado	Saldo por Devengar
	A	B	( A - B )
REHABILITACIÓN DE CAMINO PRODUCTIVO LEYMUS – SAN JERONIMO EN EL MUNICIPIO DE WASPAM	4,000,000.00	4,000,000.00	0.00
REHABILITACIÓN DE CAMINO PRODUCTIVO NARANJAL-SISIKUAS EN PUERTO CABEZAS, RACCN	1,000,000.00	1,000,000.00	0.00
REHABILITACIÓN CAMINO PRODUCTIVO NAZARETH - EL PROGRESO EN EL MUNICIPIO DE PUERTO CABEZAS	1,500,000.00	1,500,000.00	0.00
REHABILITACIÓN CAMINO PRODUCTIVO GREYTOWN - GREYTOWN ARRIBA EN EL MUNICIPIO DE PUERTO CABEZAS	1,500,000.00	1,500,000.00	0.00
REHABILITACIÓN DE CAMINO PRODUCTIVO COROZO CENTRO-SILIBILA EN PRINZAPOLKA, RACCN	3,000,000.00	3,000,000.00	0.00
MEJORAMIENTO DE CALLES EN LA COMUNIDAD DE VESUBIO EN EL MUNICIPIO DE BONANZA	4,000,000.00	4,000,000.00	0.00
REHABILITACIÓN DE CAMINO PRODUCTIVO YULU-LAPAN EN EL MUNICIPIO DE PUERTO CABEZAS	1,000,000.00	1,000,000.00	0.00
CONSTRUCCIÓN PUENTE PEATONAL TAWASAKIA- ULULAYA EN EL MUNICIPIO DE PUERTO CABEZAS	2,000,000.00	1,924,246.27	75,753.73
REHABILITACIÓN DE CAMINO PRODUCTIVO EMPALME COPERNA-COPERNA EN EL MUNICIPIO DE SIUNA	1,000,000.00	1,000,000.00	0.00
REHABILITACIÓN DE CAMINO PRODUCTIVO TRINITARIA-LA RAMPLA EN EL MUNICIPIO DE SIUNA	500,000.00	500,000.00	0.00
REHABILITACIÓN DE CAMINO PRODUCTIVO HORMIGUERO-EL CARRO EN EL MUNICIPIO DE SIUNA	500,000.00	500,000.00	0.00
REHABILITACIÓN DE CAMINO PRODUCTIVO GUABA-PIJIBAYE EN EL MUNICIPIO DE SIUNA	500,000.00	500,000.00	0.00
CONSTRUCCIÓN DE SISTEMA DE LETRINAS EN LA COMUNIDAD FLORIPON DEL MUNICIPIO DE SIUNA	750,000.00	750,000.00	0.00
MEJORAMIENTO DE CALLES EN EL MUNICIPIO DE WASPAM	1,500,000.00	1,500,000.00	0.00

## Cuadro No. 27

Gobierno de la República de Nicaragua

Ministerio de Hacienda y Crédito Público

Fecha : 4/10/2022

Hora : 09:01:46

Usuario : KCalderon-009

## GASTO INSTITUCIONAL PARA REDUCCION DE LA POBREZA

Ejercicio : 2022  
Presupuestario

Mes Inicial : Enero

Mes Final : Septiembre

Moneda : CÓRDOBA

Descripción	Presupuesto Actualizado	Devengado Acumulado	Saldo por Devengar
	A	B	( A - B )
<b>GOBIERNO REGIONAL AUTÓNOMO COSTA CARIBE SUR</b>	<b>158,970,000.00</b>	<b>106,312,096.90</b>	<b>52,657,903.10</b>
SIN PROYECTO	127,005,000.00	88,797,252.66	38,207,747.34
CONSTRUCCIÓN DEL MERCADO Y TERMINAL DE TRANSPORTE TERRESTRE EN KUKRA HILL	2,200,000.00	0.00	2,200,000.00
REHABILITACIÓN DE CAMINO RURAL EN LAS COMUNIDADES ENTRE NUEVA ALIANZA Y EL PEDREGAL, MUNICIPIO DE LAGUNA DE PERLAS	1,500,000.00	1,425,000.00	75,000.00
MEJORAMIENTO CAMINO SAN FRANCISCO TORSUANY EN EL MUNICIPIO DE BLUEFIELDS	1,500,000.00	1,425,000.00	75,000.00
MEJORAMIENTO CAMINO PUERTO PRÍNCIPE - BUENA VISTA EN EL MUNICIPIO DE BLUEFIELDS	1,500,000.00	1,425,000.00	75,000.00
MEJORAMIENTO CAMINO SAN FRANCISCO EL DIAMANTE EN EL MUNICIPIO DE BLUEFIELDS	1,500,000.00	1,425,000.00	75,000.00
CONSTRUCCIÓN DE PUENTE COLGANTE SUMU KAT EN EL MUNICIPIO DE BLUEFIELDS	665,000.00	665,000.00	0.00
MEJORAMIENTO CAMINO SAN SEBASTIÁN TIKTICK KANU EN EL MUNICIPIO DE BLUEFIELDS	1,500,000.00	1,425,000.00	75,000.00
REHABILITACIÓN CAMINO CAÑALITO - CASA DE ALTO EN EL MUNICIPIO DE LA CRUZ DE RÍO GRANDE	1,500,000.00	1,425,000.00	75,000.00
MEJORAMIENTO CAMINO KARAWALA - SANDY BAY EN EL MUNICIPIO DE LA DESEMBOCADURA DE RÍO GRANDE	900,000.00	0.00	900,000.00
MEJORAMIENTO CAMINO CALDERÓN- NUEVA LUZ EN EL MUNICIPIO DE PAIWAS	1,600,000.00	0.00	1,600,000.00
CONSTRUCCIÓN TERMINAL DE TRANSPORTE TERRESTRE DEL MUNICIPIO DE BLUEFIELDS, RACCS	17,600,000.00	8,299,844.24	9,300,155.76
<b>EMPRESA NACIONAL DE TRANSMISION ELÉCTRICA</b>	<b>481,640,098.00</b>	<b>398,533,680.31</b>	<b>83,106,417.69</b>
SIN PROYECTO	11,413,974.00	11,413,974.00	0.00

## Cuadro No. 27

Gobierno de la República de Nicaragua

Ministerio de Hacienda y Crédito Público

Fecha : 4/10/2022

Hora : 09:01:46

Usuario : KCalderon-009

## GASTO INSTITUCIONAL PARA REDUCCION DE LA POBREZA

Ejercicio : 2022  
Presupuestario

Mes Inicial : Enero

Mes Final : Septiembre

Moneda : CÓRDOBA

Descripción	Presupuesto Actualizado	Devengado Acumulado	Saldo por Devengar
	A	B	( A - B )
CONSTRUCCIÓN LÍNEA DE TRANSMISIÓN PARA CONECTAR LA PLANTA HIDROELÉCTRICA TUMARÍN	3,842,840.00	2,882,127.00	960,713.00
CONSTRUCCIÓN DE RED DE DISTRIBUCIÓN ELÉCTRICA RURAL EN LOS DEPARTAMENTOS DE NUEVA SEGOVIA, MADRIZ, ESTELÍ, JINOTEGA Y MATAGALPA (PNESER)	177,038,303.91	155,543,995.59	21,494,308.32
NORMALIZACIÓN DEL SERVICIO ELÉCTRICO EN ASENTAMIENTOS SECTOR MANAGUA (PNESER)	48,313,939.39	42,101,528.70	6,212,410.69
NORMALIZACIÓN DEL SERVICIO ELÉCTRICO EN ASENTAMIENTOS SECTOR NORTE (PNESER)	37,668,527.50	37,005,567.56	662,959.94
NORMALIZACIÓN DEL SERVICIO ELÉCTRICO EN ASENTAMIENTOS SECTOR OCCIDENTE (PNESER)	35,164,787.10	35,080,490.25	84,296.85
NORMALIZACIÓN DEL SERVICIO ELÉCTRICO EN ASENTAMIENTOS SECTOR SUR (PNESER)	4,547,347.52	4,547,347.42	0.10
NORMALIZACIÓN DEL SERVICIO ELÉCTRICO EN ASENTAMIENTOS SECTOR ORIENTE (PNESER)	34,445,974.58	34,445,970.79	3.79
NORMALIZACIÓN DEL SERVICIO ELÉCTRICO EN ASENTAMIENTOS SECTOR RACCN (PNESER)	1,000.00	0.00	1,000.00
MEJORAMIENTO DEL SISTEMA DE TRANSMISIÓN DE NICARAGUA	26,784,671.00	7,173,864.00	19,610,807.00
MEJORAMIENTO DE LA RED DE DISTRIBUCIÓN ELÉCTRICA Y SISTEMA DE MEDICIÓN EN EL DEPARTAMENTO DE MANAGUA	13,837,366.00	10,378,026.00	3,459,340.00
REHABILITACIÓN DE LA RED DE DISTRIBUCIÓN ELÉCTRICA EN EL DEPARTAMENTO DE MANAGUA	19,471,900.00	14,603,924.00	4,867,976.00
AMPLIACIÓN DE LA CAPACIDAD OPERATIVA DEL CENTRO NACIONAL DE DESPACHO DE CARGA - MANAGUA	4,696,805.00	3,522,602.00	1,174,203.00
AMPLIACIÓN SUBESTACIÓN LA ESPERANZA Y LÍNEA DE TRANSMISIÓN ESPERANZA - LA GATEADA	11,273,081.00	8,454,809.00	2,818,272.00

## Cuadro No. 27

Gobierno de la República de Nicaragua

Ministerio de Hacienda y Crédito Público

Fecha : 4/10/2022

Hora : 09:01:46

Usuario : KCalderon-009

## GASTO INSTITUCIONAL PARA REDUCCION DE LA POBREZA

Ejercicio : 2022  
Presupuestario

Mes Inicial : Enero

Mes Final : Septiembre

Moneda : CORDOBA

Descripción	Presupuesto Actualizado	Devengado Acumulado	Saldo por Devengar
	A	B	( A - B )
CONSTRUCCIÓN DE SUBESTACIÓN BLUEFIELDS II EN 138 KV, LÍNEA DE TRANSMISIÓN LA ESPERANZA II -BLUEFIELDS II EN 138 KV Y AMPLIACIÓN DE LA SUBESTACIÓN LA ESPERANZA II	22,290,722.00	16,718,042.00	5,572,680.00
CONSTRUCCIÓN DE SUBESTACIÓN EL TORTUGUERO Y LÍNEA DE TRANSMISIÓN EN 138 KV EL TORTUGUERO-LA ESPERANZA	30,848,859.00	14,661,412.00	16,187,447.00
<b>EMPRESA NICARAGUENSE DE ACUEDUCTOS Y ALCANTARILLADOS SANITARIOS</b>	<b>940,476,150.00</b>	<b>575,083,443.47</b>	<b>365,392,706.53</b>
SIN PROYECTO	40,000,000.00	30,000,000.00	10,000,000.00
MEJORAMIENTO Y AMPLIACIÓN DEL SISTEMA DE ALCANTARILLADO SANITARIO DE LA CIUDAD DE MASAYA	900,000.00	443,230.00	456,770.00
MEJORAMIENTO Y AMPLIACIÓN DE LOS SISTEMAS DE AGUA POTABLE Y ALCANTARILLADO SANITARIO DE LA CIUDAD DE GRANADA	5,704,000.00	5,703,999.96	0.04
MEJORAMIENTO DEL SISTEMA DE AGUA POTABLE Y CONSTRUCCIÓN DEL ALCANTARILLADO SANITARIO DE LA CIUDAD DE BLUEFIELDS	5,000,000.00	2,145,000.00	2,855,000.00
MEJORAMIENTO Y AMPLIACIÓN DEL SISTEMA DE AGUA POTABLE Y CONSTRUCCIÓN DEL SISTEMA DE ALCANTARILLADO SANITARIO DE LA CIUDAD DE BILWI	11,800,000.00	11,800,000.00	0.00
MEJORAMIENTO Y AMPLIACIÓN DEL SISTEMA DE AGUA POTABLE DE LA CIUDAD DE EL RAMA - LA ESPERANZA	500,000.00	500,000.00	0.00
MEJORAMIENTO Y AMPLIACIÓN DEL SISTEMA DE AGUA POTABLE DE LA CIUDAD DE NUEVA GUINEA	900,000.00	900,000.00	0.00
CONSTRUCCION Y EQUIPAMIENTO DE POZOS EN EL MUNICIPIO DE MANAGUA	37,797,000.00	36,502,863.00	1,294,137.00
AMPLIACIÓN DE LAS REDES DE AGUA POTABLE Y ALCANTARILLADO SANITARIO EN EL DEPARTAMENTO DE MANAGUA	9,713,447.00	9,713,447.00	0.00

## Cuadro No. 27

Gobierno de la República de Nicaragua

Ministerio de Hacienda y Crédito Público

Fecha : 4/10/2022

Hora : 09:01:46

Usuario : KCalderon-009

## GASTO INSTITUCIONAL PARA REDUCCION DE LA POBREZA

Ejercicio : 2022  
Presupuestario

Mes Inicial : Enero

Mes Final : Septiembre

Moneda : CÓRDOBA

Descripción	Presupuesto Actualizado	Devengado Acumulado	Saldo por Devengar
	A	B	( A - B )
AMPLIACIÓN DE LAS REDES DE AGUA POTABLE EN EL DEPARTAMENTO DE CARAZO	9,000.00	0.00	9,000.00
AMPLIACIÓN DE LAS REDES DE AGUA POTABLE Y ALCANTARILLADO SANITARIO EN EL DEPARTAMENTO DE LEÓN	2,188,482.00	0.00	2,188,482.00
AMPLIACIÓN DE LAS REDES DE AGUA POTABLE Y ALCANTARILLADO SANITARIO EN EL DEPARTAMENTO DE RIVAS	4,091,000.00	2,000,000.00	2,091,000.00
AMPLIACIÓN DE LAS REDES DE AGUA POTABLE Y ALCANTARILLADO SANITARIO EN EL DEPARTAMENTO DE CHINANDEGA	31,799,680.00	25,600,000.00	6,199,680.00
MEJORAMIENTO Y AMPLIACIÓN DEL SISTEMA DE AGUA POTABLE Y CONSTRUCCIÓN DEL SISTEMA DE ALCANTARILLADO SANITARIO DE LA CIUDAD DE NANDAIME	1,600,000.00	1,600,000.00	0.00
CONSTRUCCIÓN DEL SISTEMA DE ALCANTARILLADO SANITARIO DE LA CIUDAD DE EL RAMA - LA ESPERANZA	1,000,000.00	737,500.00	262,500.00
AMPLIACIÓN DE LAS REDES DE AGUA POTABLE EN EL DEPARTAMENTO DE CHONTALES	8,000.00	0.00	8,000.00
CONSTRUCCIÓN DEL SISTEMA DE ALCANTARILLADO SANITARIO DE LA CIUDAD DE NUEVA GUINEA	1,500,000.00	1,200,000.00	300,000.00
MEJORAMIENTO Y AMPLIACIÓN DEL SISTEMA DE ALCANTARILLADO SANITARIO DE LA CIUDAD DE RIVAS	1,400,000.00	1,070,000.00	330,000.00
AMPLIACIÓN DE LAS REDES DE AGUA POTABLE Y ALCANTARILLADO SANITARIO EN EL DEPARTAMENTO DE ESTELÍ	11,055,000.00	11,055,000.00	0.00
AMPLIACIÓN DE LAS REDES DE AGUA POTABLE Y ALCANTARILLADO SANITARIO EN LA RACCN	10,000.00	0.00	10,000.00
CONSTRUCCIÓN DEL SISTEMA DE ALCANTARILLADO Y PLANTA DE TRATAMIENTO DE LA CIUDAD DE JUIGALPA	1,500,000.00	1,200,000.00	300,000.00
CONSTRUCCION Y EQUIPAMIENTO DE POZOS EN EL DEPARTAMENTO DE MATAGALPA	19,721,000.00	10,421,000.00	9,300,000.00

## Cuadro No. 27

Gobierno de la República de Nicaragua

Ministerio de Hacienda y Crédito Público

Fecha : 4/10/2022

Hora : 09:01:46

Usuario : KCalderon-009

## GASTO INSTITUCIONAL PARA REDUCCION DE LA POBREZA

Ejercicio : 2022  
Presupuestario

Mes Inicial : Enero

Mes Final : Septiembre

Moneda : CORDOBA

Descripción	Presupuesto Actualizado	Devengado Acumulado	Saldo por Devengar
	A	B	( A - B )
MEJORAMIENTO DEL SISTEMA DE TRATAMIENTO DE AGUAS RESIDUALES DE MANAGUA	14,654,000.00	11,525,629.32	3,128,370.68
MEJORAMIENTO Y AMPLIACIÓN DEL SISTEMA DE ALCANTARILLADO SANITARIO DE LA CIUDAD DE CHINANDEGA	2,040,000.00	1,465,000.00	575,000.00
MEJORAMIENTO Y AMPLIACIÓN DEL SISTEMA DE ALCANTARILLADO SANITARIO DE LA CIUDAD DE CHICHIGALPA	1,530,000.00	972,500.00	557,500.00
MEJORAMIENTO Y AMPLIACIÓN DEL SISTEMA DE ALCANTARILLADO SANITARIO DE LA CIUDAD DE EL VIEJO, CHINANDEGA	1,530,000.00	850,000.00	680,000.00
MEJORAMIENTO DE COLECTORAS DEL SISTEMA DE ALCANTARILLADO SANITARIO DE LA CIUDAD DE MANAGUA	39,359,000.00	0.00	39,359,000.00
MEJORAMIENTO Y AMPLIACIÓN DEL SISTEMA DE AGUA POTABLE DE LA CIUDAD DE TIPITAPA	41,828,000.00	0.00	41,828,000.00
MEJORAMIENTO Y AMPLIACIÓN DEL SISTEMA DE ALCANTARILLADO SANITARIO DE LA CIUDAD DE TIPITAPA	14,808,000.00	0.00	14,808,000.00
CONSTRUCCIÓN DEL SISTEMA DE ALCANTARILLADO SANITARIO EN LAS LOCALIDADES DEL DEPARTAMENTO DE MANAGUA	37,376,000.00	13,169,750.00	24,206,250.00
MEJORAMIENTO Y AMPLIACIÓN DEL SISTEMA DE AGUA POTABLE DE ALTAGRACIA	150,949,000.00	85,022,032.37	65,926,967.63
MEJORAMIENTO Y AMPLIACIÓN DEL SISTEMA DE AGUA POTABLE DE MOYOGALPA.	89,747,000.00	53,092,048.95	36,654,951.05
MEJORAMIENTO Y AMPLIACIÓN DEL SISTEMA DE AGUA POTABLE DE SAN JUAN DEL SUR	16,206,300.00	15,877,391.18	328,908.82
MEJORAMIENTO Y AMPLIACIÓN DEL SISTEMA DE AGUA POTABLE DE WIWILÍ DE JINOTEGA	5,427,000.00	4,894,684.14	532,315.86
MEJORAMIENTO Y AMPLIACIÓN DEL SISTEMA DE AGUA POTABLE DE QUILALÍ	4,197,000.00	3,664,683.94	532,316.06



## Cuadro No. 27

Gobierno de la República de Nicaragua

Ministerio de Hacienda y Crédito Público

Fecha : 4/10/2022

Hora : 09:01:46

Usuario : KCalderon-009

## GASTO INSTITUCIONAL PARA REDUCCION DE LA POBREZA

Ejercicio : 2022  
Presupuestario

Mes Inicial : Enero

Mes Final : Septiembre

Moneda : CÓRDOBA

Descripción	Presupuesto Actualizado	Devengado Acumulado	Saldo por Devengar
	A	B	( A - B )
MEJORAMIENTO Y AMPLIACIÓN DEL SISTEMA DE AGUA POTABLE DE LAS SABANAS	3,674,000.00	3,093,899.76	580,100.24
CONSTRUCCION DEL SISTEMA DE ALCANTARILLADO SANITARIO DE CATARINA, NIQUINOHOMO Y SAN JUAN DE ORIENTE	600,000.00	600,000.00	0.00
CONSTRUCCIÓN DEL SISTEMA DE ALCANTARILLADO SANITARIO DE MOYOGALPA	90,561,000.00	39,933,928.61	50,627,071.39
CONSTRUCCIÓN DEL SISTEMA DE ALCANTARILLADO SANITARIO DE ALTAGRACIA	21,391,000.00	20,397,620.18	993,379.82
CONSTRUCCIÓN DEL SISTEMA DE ALCANTARILLADO SANITARIO DE TOLA	8,400,000.00	8,400,000.00	0.00
MEJORAMIENTO Y AMPLIACIÓN DEL SISTEMA DE ALCANTARILLADO SANITARIO DE SAN JUAN DEL SUR	20,339,600.00	20,139,599.56	200,000.44
MEJORAMIENTO DE LA GESTIÓN TÉCNICA Y COMERCIAL Y OBRAS DE IMPACTO RÁPIDO DE ENACAL - ALTAMIRA, MANAGUA	102,343,100.00	79,340,664.50	23,002,435.50
MEJORAMIENTO Y AMPLIACIÓN DEL SISTEMA DE ALCANTARILLADO SANITARIO Y TRATAMIENTO DE AGUAS RESIDUALES DE LA CIUDAD DE TELICA	1,530,000.00	305,000.00	1,225,000.00
MEJORAMIENTO Y AMPLIACIÓN DEL SISTEMA DE AGUA POTABLE DE LA CIUDAD DE JINOTEPE	1,020,000.00	780,000.00	240,000.00
MEJORAMIENTO Y AMPLIACIÓN DEL SISTEMA DE ALCANTARILLADO SANITARIO Y TRATAMIENTO DE AGUAS RESIDUALES DE LA CIUDAD DE JINOTEPE	1,020,000.00	765,000.00	255,000.00
MEJORAMIENTO Y AMPLIACIÓN DEL SISTEMA DE AGUA POTABLE DE LA CIUDAD DE LEÓN	1,020,000.00	1,020,000.00	0.00
MEJORAMIENTO Y AMPLIACIÓN DEL SISTEMA DE ALCANTARILLADO SANITARIO Y TRATAMIENTO DE AGUAS RESIDUALES DE LA CIUDAD DE LEÓN	33,233,221.00	30,773,221.00	2,460,000.00
MEJORAMIENTO Y AMPLIACIÓN DEL SISTEMA DE ALCANTARILLADO SANITARIO Y TRATAMIENTO DE AGUAS RESIDUALES DE CIUDAD DARÍO Y LAS CALABAZAS	1,530,000.00	325,000.00	1,205,000.00

## Cuadro No. 27

Gobierno de la República de Nicaragua

Ministerio de Hacienda y Crédito Público

Fecha : 4/10/2022

Hora : 09:01:46

Usuario : KCalderon-009

## GASTO INSTITUCIONAL PARA REDUCCION DE LA POBREZA

Ejercicio : 2022  
Presupuestario

Mes Inicial : Enero

Mes Final : Septiembre

Moneda : CÓRDOBA

Descripción	Presupuesto Actualizado	Devengado Acumulado	Saldo por Devengar
	A	B	( A - B )
CONSTRUCCIÓN Y REHABILITACIÓN DE POZOS DE AGUA POTABLE EN EL DEPARTAMENTO DE MANAGUA	3,800,000.00	3,800,000.00	0.00
CONSTRUCCIÓN Y REHABILITACIÓN DE POZOS DE AGUA POTABLE EN EL DEPARTAMENTO DE CARAZO	4,010,000.00	4,000,000.00	10,000.00
CONSTRUCCIÓN DE SISTEMAS DE GENERACIÓN Y SUMINISTRO DE ENERGÍA RENOVABLE PARA LA OPERACIÓN DEL PROYECTO DE MEJORAMIENTO Y AMPLIACIÓN DE LOS SISTEMAS DE AGUA POTABLE Y SANEAMIENTO EN 7 CIUDADES	1,188,000.00	99,000.00	1,089,000.00
CONSTRUCCIÓN DE POZOS DE AGUA POTABLE EN EL DEPARTAMENTO DE BOACO	2,450,000.00	2,450,000.00	0.00
CONSTRUCCIÓN Y EQUIPAMIENTO DEL POZO DE AGUA POTABLE EN LA TRINIDAD, ESTELÍ	20,403,570.00	9,000,000.00	11,403,570.00
AMPLIACIÓN DE LAS REDES DE AGUA POTABLE Y ALCANTARILLADO SANITARIO EN EL DEPARTAMENTO DE MASAYA	7,274,000.00	0.00	7,274,000.00
CONSTRUCCIÓN Y REHABILITACIÓN DE POZOS DE AGUA POTABLE EN EL DEPARTAMENTO DE RIVAS	36,000.00	0.00	36,000.00
REHABILITACIÓN DE POZOS DE AGUA POTABLE EN EL DEPARTAMENTO DE BOACO	3,643,000.00	3,643,000.00	0.00
CONSTRUCCIÓN DE POZOS DE AGUA POTABLE EN EL DEPARTAMENTO DE MATAGALPA	3,141,750.00	3,091,750.00	50,000.00
REHABILITACIÓN DE POZOS DE AGUA POTABLE EN EL DEPARTAMENTO DE JINOTEGA	20,000.00	0.00	20,000.00
<b>EMPRESA PORTUARIA NACIONAL</b>	<b>58,482,000.00</b>	<b>43,275,462.28</b>	<b>15,206,537.72</b>
SIN PROYECTO	58,482,000.00	43,275,462.28	15,206,537.72
<b>PROGRAMA USURA CERO</b>	<b>119,324,000.00</b>	<b>98,648,247.14</b>	<b>20,675,752.86</b>
SIN PROYECTO	119,324,000.00	98,648,247.14	20,675,752.86

## Cuadro No. 27

Gobierno de la República de Nicaragua

Ministerio de Hacienda y Crédito Público

Fecha : 4/10/2022

Hora : 09:01:46

Usuario : KCalderon-009

## GASTO INSTITUCIONAL PARA REDUCCION DE LA POBREZA

Ejercicio : 2022  
Presupuestario

Mes Inicial : Enero

Mes Final : Septiembre

Moneda : CÓRDOBA

Descripción	Presupuesto Actualizado	Devengado Acumulado	Saldo por Devengar
	A	B	( A - B )
<b>ORDENAMIENTO DE LA PROPIEDAD</b>	<b>492,620,000.00</b>	<b>341,653,474.93</b>	<b>150,966,525.07</b>
SIN PROYECTO	492,620,000.00	341,653,474.93	150,966,525.07
<b>FONDO DE PREINVERSION</b>	<b>60,009,058.00</b>	<b>21,326,645.38</b>	<b>38,682,412.62</b>
ESTUDIOS DE PREINVERSION	60,009,058.00	21,326,645.38	38,682,412.62
<b>TRANSF. A LAS ALCALDÍAS Y COMUNID. INDÍGENAS POR RECAUD. DE APROVECHAM. Y SERVICIO FORESTAL</b>	<b>13,131,000.00</b>	<b>9,294,872.90</b>	<b>3,836,127.10</b>
SIN PROYECTO	13,131,000.00	9,294,872.90	3,836,127.10
<b>TRANSF. A LAS ALCALDÍAS POR RECAUDACIONES DE EXPLORACIÓN Y EXPLOTACIÓN MINERA</b>	<b>215,678,000.00</b>	<b>171,097,842.47</b>	<b>44,580,157.53</b>
SIN PROYECTO	215,678,000.00	171,097,842.47	44,580,157.53
<b>TRANSF. A LAS ALCALDIAS Y COMUNIDADES INDIGENAS POR RECAUDACION DE PESCA Y ACUICULTURA</b>	<b>31,564,000.00</b>	<b>15,183,499.96</b>	<b>16,380,500.04</b>
SIN PROYECTO	31,564,000.00	15,183,499.96	16,380,500.04
<b>TRANSFERENCIA MUNICIPAL</b>	<b>2,391,318,531.00</b>	<b>2,110,673,689.00</b>	<b>280,644,842.00</b>
TRANSFERENCIAS MUNICIPALES PARA PROYECTOS DE INVERSION	2,391,318,531.00	2,110,673,689.00	280,644,842.00
<b>ALCALDIA DE MANAGUA</b>	<b>150,000,000.00</b>	<b>0.00</b>	<b>150,000,000.00</b>
REHABILITACIÓN DE LA PISTA JUAN PABLO II Y CONSTRUCCIÓN DE PASOS A DESNIVEL EN LA CIUDAD DE MANAGUA	150,000,000.00	0.00	150,000,000.00
<b>GOBIERNO TERRITORIAL INDIGENA DEL ALTO WANGKI Y BOCAY</b>	<b>10,575,000.00</b>	<b>8,887,171.34</b>	<b>1,687,828.66</b>
SIN PROYECTO	10,575,000.00	8,887,171.34	1,687,828.66
<b>GOBIERNO TERRITORIAL AWALTARA LUHPA NANI TASBAYA</b>	<b>3,124,000.00</b>	<b>2,657,622.00</b>	<b>466,378.00</b>
SIN PROYECTO	3,124,000.00	2,657,622.00	466,378.00

## Cuadro No. 27

Gobierno de la República de Nicaragua

Ministerio de Hacienda y Crédito Público

Fecha : 4/10/2022

Hora : 09:01:46

Usuario : KCalderon-009

## GASTO INSTITUCIONAL PARA REDUCCION DE LA POBREZA

Ejercicio : 2022  
Presupuestario

Mes Inicial : Enero

Mes Final : Septiembre

Moneda : CÓRDOBA

Descripción	Presupuesto Actualizado	Devengado Acumulado	Saldo por Devengar
	A	B	( A - B )
<b>GOBIERNO TERRITORIAL RAMA - KRIOL</b>	<b>3,124,000.00</b>	<b>2,659,000.00</b>	<b>465,000.00</b>
SIN PROYECTO	3,124,000.00	2,659,000.00	465,000.00
<b>GOBIERNO TERRITORIAL WANKI MAYA RIO COCO ABAJO</b>	<b>2,163,000.00</b>	<b>1,841,000.00</b>	<b>322,000.00</b>
SIN PROYECTO	2,163,000.00	1,841,000.00	322,000.00
<b>GOBIERNO TERRITORIAL TWAHKA</b>	<b>2,283,000.00</b>	<b>1,943,250.00</b>	<b>339,750.00</b>
SIN PROYECTO	2,283,000.00	1,943,250.00	339,750.00
<b>GOBIERNO TERRITORIAL WANGKI LI AUBRA</b>	<b>2,283,000.00</b>	<b>1,943,250.00</b>	<b>339,750.00</b>
SIN PROYECTO	2,283,000.00	1,943,250.00	339,750.00
<b>GOBIERNO TERRITORIAL PRINZU AUHYA UN</b>	<b>2,283,000.00</b>	<b>1,943,250.00</b>	<b>339,750.00</b>
SIN PROYECTO	2,283,000.00	1,943,250.00	339,750.00
<b>GOBIERNO TERRITORIAL MAYANGNA SAUNI AS</b>	<b>2,884,000.00</b>	<b>2,454,750.00</b>	<b>429,250.00</b>
SIN PROYECTO	2,884,000.00	2,454,750.00	429,250.00
<b>GOBIERNO TERRITORIAL INDIGENA SAUNI BAS (SIKILTA)</b>	<b>1,802,000.00</b>	<b>1,533,750.00</b>	<b>268,250.00</b>
SIN PROYECTO	1,802,000.00	1,533,750.00	268,250.00
<b>GOBIERNO TERRITORIAL INDIGENA AMASAU (AWASTIGNI)</b>	<b>1,683,000.00</b>	<b>1,432,500.00</b>	<b>250,500.00</b>
SIN PROYECTO	1,683,000.00	1,432,500.00	250,500.00
<b>GOBIERNO TERRITORIAL INDIGENA TWI- TASBA RAYA</b>	<b>2,283,000.00</b>	<b>1,943,250.00</b>	<b>339,750.00</b>
SIN PROYECTO	2,283,000.00	1,943,250.00	339,750.00
<b>GOBIERNO TERRITORIAL INDIGENA LILAMNI</b>	<b>2,523,000.00</b>	<b>2,147,500.00</b>	<b>375,500.00</b>
SIN PROYECTO	2,523,000.00	2,147,500.00	375,500.00
<b>GOBIERNO TERRITORIAL INDIGENA PRINZU AWALA</b>	<b>2,283,000.00</b>	<b>1,943,250.00</b>	<b>339,750.00</b>
SIN PROYECTO	2,283,000.00	1,943,250.00	339,750.00

## Cuadro No. 27

Gobierno de la República de Nicaragua

Ministerio de Hacienda y Crédito Público

Fecha : 4/10/2022

Hora : 09:01:46

Usuario : KCalderon-009

## GASTO INSTITUCIONAL PARA REDUCCION DE LA POBREZA

Ejercicio : 2022  
Presupuestario

Mes Inicial : Enero

Mes Final : Septiembre

Moneda : CÓRDOBA

Descripción	Presupuesto Actualizado	Devengado Acumulado	Saldo por Devengar
	A	B	( A - B )
<b>GOBIERNO TERRITORIAL INDIGENA CUENCA DE LAGUNA DE PERLAS</b>	<b>2,884,000.00</b>	<b>2,884,000.00</b>	<b>0.00</b>
SIN PROYECTO	2,884,000.00	2,884,000.00	0.00
<b>GOBIERNO TERRITORIAL INDIGENA TAWIRA</b>	<b>1,923,000.00</b>	<b>1,630,750.00</b>	<b>292,250.00</b>
SIN PROYECTO	1,923,000.00	1,630,750.00	292,250.00
<b>GOBIERNO DE LA NACION SUMU MAYANGNA</b>	<b>3,605,000.00</b>	<b>2,978,100.00</b>	<b>626,900.00</b>
SIN PROYECTO	3,605,000.00	2,978,100.00	626,900.00
<b>GOBIERNO TERRITORIAL INDIGENA Y AFRODESCENDIENTE KARATA</b>	<b>2,523,000.00</b>	<b>2,147,500.00</b>	<b>375,500.00</b>
SIN PROYECTO	2,523,000.00	2,147,500.00	375,500.00
<b>GOBIERNO TERRITORIAL INDIGENA TWI WAUPASA</b>	<b>2,043,000.00</b>	<b>1,739,000.00</b>	<b>304,000.00</b>
SIN PROYECTO	2,043,000.00	1,739,000.00	304,000.00
<b>GOBIERNO TERRITORIAL INDIGENA TASBA PRI MATRIZ INDIGENA</b>	<b>2,523,000.00</b>	<b>1,261,500.00</b>	<b>1,261,500.00</b>
SIN PROYECTO	2,523,000.00	1,261,500.00	1,261,500.00
<b>GOBIERNO TERRITORIAL INDIGENA YAHBRA TWI</b>	<b>1,802,000.00</b>	<b>1,533,750.00</b>	<b>268,250.00</b>
SIN PROYECTO	1,802,000.00	1,533,750.00	268,250.00
<b>GOBIERNO TERRITORIAL TASBA PAUNI</b>	<b>1,441,000.00</b>	<b>1,226,500.00</b>	<b>214,500.00</b>
SIN PROYECTO	1,441,000.00	1,226,500.00	214,500.00
<b>GOBIERNO COMUNAL CREOL-BLUEFIELDS</b>	<b>1,441,000.00</b>	<b>1,226,500.00</b>	<b>214,500.00</b>
SIN PROYECTO	1,441,000.00	1,226,500.00	214,500.00
<b>GOBIERNO TERRITORIAL SAUNI ARUNGKA (MATUMBAK)</b>	<b>2,403,000.00</b>	<b>2,045,250.00</b>	<b>357,750.00</b>
SIN PROYECTO	2,403,000.00	2,045,250.00	357,750.00
<b>GOBIERNO COMUNAL WANGKI AWALA KUPIA</b>	<b>1,201,000.00</b>	<b>0.00</b>	<b>1,201,000.00</b>
SIN PROYECTO	1,201,000.00	0.00	1,201,000.00
<b>COOPERATIVAS DE TRANSPORTE URBANO COLECTIVO DEL MUNICIPIO DE MANAGUA Y MUNICIPIO DE CIUDAD SANDINO</b>	<b>365,862,180.00</b>	<b>278,550,988.84</b>	<b>87,311,191.16</b>

**Cuadro No. 27**

Gobierno de la República de Nicaragua

Ministerio de Hacienda y Crédito Público

Fecha : 4/10/2022

Hora : 09:01:46

Usuario : KCalderon-009

**GASTO INSTITUCIONAL PARA REDUCCION DE LA POBREZA**Ejercicio : 2022  
Presupuestario

Mes Inicial : Enero

Mes Final : Septiembre

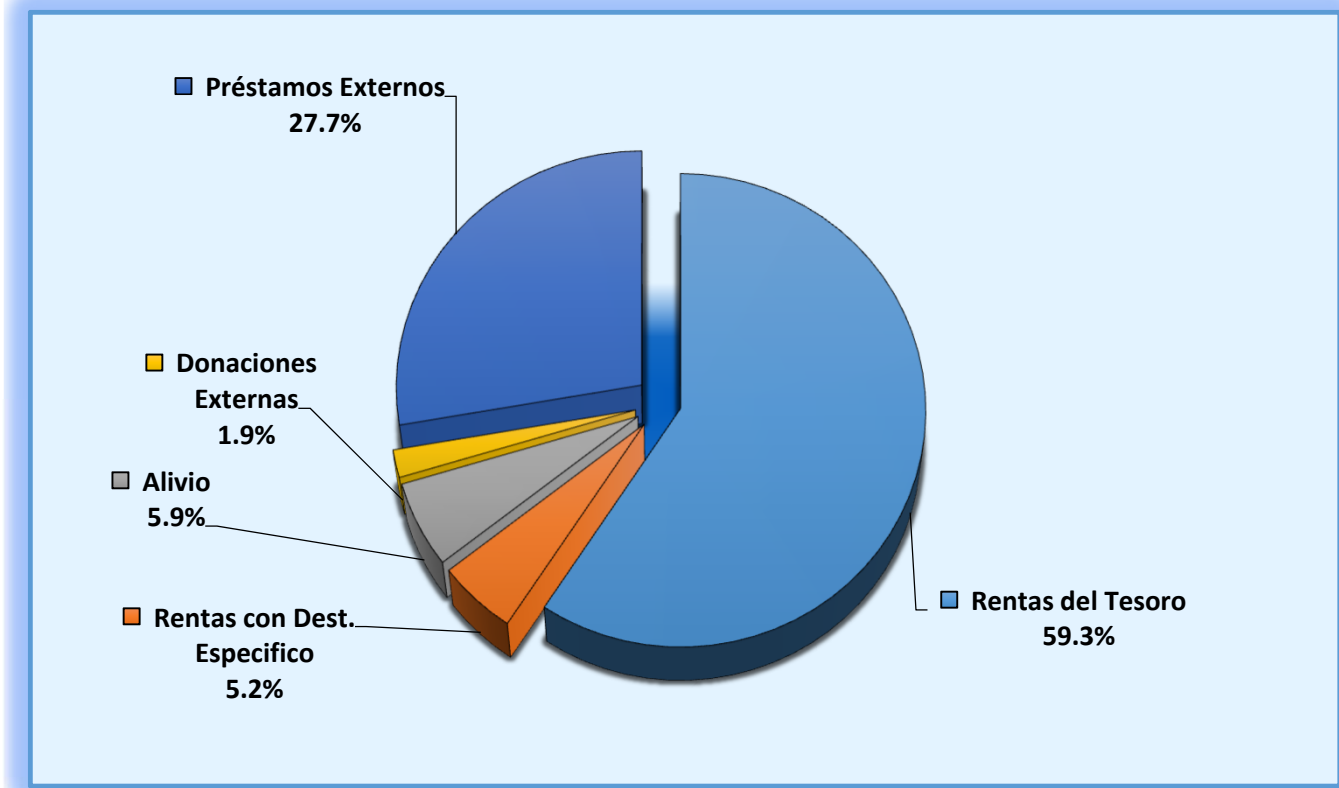
Moneda : CÓRDOBA

Descripción	Presupuesto Actualizado	Devengado Acumulado	Saldo por Devengar
	A	B	( A - B )
SIN PROYECTO	365,862,180.00	278,550,988.84	87,311,191.16
<b>SUBSIDIO AL CONSUMO DE ENERGÍA, AGUA Y TELEFONÍA PARA JUBILADOS</b>	<b>247,391,000.00</b>	<b>150,435,765.11</b>	<b>96,955,234.89</b>
SIN PROYECTO	247,391,000.00	150,435,765.11	96,955,234.89
<b>APORTE ESTATAL - INSS</b>	<b>1,801,400,000.00</b>	<b>1,410,791,517.05</b>	<b>390,608,482.95</b>
SIN PROYECTO	1,801,400,000.00	1,410,791,517.05	390,608,482.95
<b>PENSIONES ESPECIALES - INSS</b>	<b>123,500,000.00</b>	<b>91,053,294.88</b>	<b>32,446,705.12</b>
SIN PROYECTO	123,500,000.00	91,053,294.88	32,446,705.12
<b>IRTRAMMA – SUBSIDIO DE TRANSPORTE A NIVEL NACIONAL</b>	<b>566,747,000.00</b>	<b>566,747,000.00</b>	<b>0.00</b>
SIN PROYECTO	566,747,000.00	566,747,000.00	0.00
<b>Total</b>	<b>60,948,440,008.20</b>	<b>45,603,247,403.62</b>	<b>15,345,192,604.58</b>

**Cuadro No. 28**

**Gobierno Central  
Estrategia Reducción de la Pobreza  
Por Fuente de Financiamiento  
Ejecución Período Enero - Septiembre 2022  
Córdoba**

<b>Fuente</b>	<b>Gasto Corriente</b>	<b>Gasto de Capital</b>	<b>Total</b>
Rentas del Tesoro	23,200,160,448.46	3,853,103,939.13	27,053,264,387.59
Rentas con Destino Específico	2,309,836,400.28	66,248,715.49	2,376,085,115.77
Rentas del Tesoro / Alivio Banco Mundial	1,382,604,159.36		1,382,604,159.36
Rentas del Tesoro / Alivio BID		1,043,995,721.28	1,043,995,721.28
Rentas del Tesoro / Alivio BCIE	247,117,433.00		247,117,433.00
Rentas del Tesoro / Alivio FIDA	9,254,597.44		9,254,597.44
Donaciones Externas	384,208,086.98	463,843,998.35	848,052,085.33
Préstamos Externos	1,694,675,800.65	10,948,198,103.20	12,642,873,903.85
<b>T o t a l</b>	<b>29,227,856,926.17</b>	<b>16,375,390,477.45</b>	<b>45,603,247,403.62</b>



Cuadro No. 29

**Gobierno Central**  
**Universidades y Centros de Educación Técnica Superior**  
**Ejecución Enero - Septiembre 2022**  
**(Córdobas)**

Universidad	Presupuesto Actualizado 2022	Ejecucion / Devengado Transferencia			Grado de Ejecución %
		Corriente	Capital	Total Ejecución	
Universidad Nacional Autónoma de Nicaragua-León	995,252,666.91	671,795,550.18	74,643,949.98	746,439,500.16	75%
Universidad Nacional Autónoma de Nicaragua-Managua	1,703,249,430.68	1,242,580,396.86	34,856,676.18	1,277,437,073.04	75%
Universidad Centroamericana	250,000.02	250,000.02	-	250,000.02	100%
Universidad Nacional Politécnica	185,932,862.92	133,868,690.57	6,000,000.03	139,868,690.60	75%
Universidad Nacional de Ingeniería	898,416,675.10	613,812,506.40	60,000,000.03	673,812,506.43	75%
Universidad Nacional Agraria	483,360,719.54	329,893,691.13	32,626,848.60	362,520,539.73	75%
Universidad Internacional Antonio de Valdivieso	65,807,046.89	43,432,650.90	5,922,634.23	49,355,285.13	75%
Universidad Nacional Francisco Luis Espinoza Pineda	16,437,908.70	11,977,569.98	-	11,977,569.98	73%
Universidad de las Regiones Autónomas de la Costa Caribe Nicaragüense	211,417,265.27	151,062,948.90	7,499,999.97	158,562,948.87	75%
Bluefields Indian & Caribbean University	211,417,265.27	145,062,948.96	13,500,000.00	158,562,948.96	75%
Universidad Nacional Multidisciplinaria Ricardo Morales Avilés	3,000,000.00	2,181,818.18	-	2,181,818.18	73%
Secretaría Técnica del Consejo Nacional de Universidades	733,588,470.70	476,434,642.92	73,694,203.98	550,128,846.90	75%
<b>TOTAL</b>	<b>5,508,130,312.00</b>	<b>3,822,353,415.00</b>	<b>308,744,313.00</b>	<b>4,131,097,728.00</b>	<b>75%</b>





**Cuadro No. 30**  
**Gobierno de la República de Nicaragua**  
**Ministerio de Hacienda y Crédito Público**  
**TRASNFERENCIA MUNICIPAL TOTAL**

Fecha : 3/10/2022  
Hora : 10:57:19  
Usuario : KCAlderon-009

Ejercicio : 2022  
Presupuestario

Mes Inicial : Enero

Mes Final : Septiembre

Moneda : CÓRDOBA

Descripción	Presupuesto Actualizado	Devengado Acumulado	Saldo por Devengar
	A	B	( A - B )
<b>Transferencia Municipal</b>	<b>3,396,099,100.00</b>	<b>2,853,640,949.00</b>	<b>542,458,151.00</b>
<b>TRANSFERENCIA MUNICIPAL</b>	<b>3,396,099,100.00</b>	<b>2,853,640,949.00</b>	<b>542,458,151.00</b>
<b>Jalapa</b>	<b>32,334,975.00</b>	<b>30,277,777.00</b>	<b>2,057,198.00</b>
Transferencias corrientes a gobiernos municipales	8,228,804.00	6,171,606.00	2,057,198.00
Transferencias de capital a gobiernos municipales	24,106,171.00	24,106,171.00	0.00
<b>Murra</b>	<b>5,642,998.00</b>	<b>3,025,905.00</b>	<b>2,617,093.00</b>
Transferencias corrientes a gobiernos municipales	5,008,676.00	2,518,447.00	2,490,229.00
Transferencias de capital a gobiernos municipales	634,322.00	507,458.00	126,864.00
<b>El Jícara</b>	<b>16,459,941.00</b>	<b>12,880,959.00</b>	<b>3,578,982.00</b>
Transferencias corrientes a gobiernos municipales	5,739,875.00	4,304,907.00	1,434,968.00
Transferencias de capital a gobiernos municipales	10,720,066.00	8,576,052.00	2,144,014.00
<b>San Fernando</b>	<b>12,677,376.00</b>	<b>11,411,952.00</b>	<b>1,265,424.00</b>
Transferencias corrientes a gobiernos municipales	5,061,696.00	3,796,272.00	1,265,424.00
Transferencias de capital a gobiernos municipales	7,615,680.00	7,615,680.00	0.00
<b>Mozonte</b>	<b>13,389,880.00</b>	<b>12,184,666.00</b>	<b>1,205,214.00</b>
Transferencias corrientes a gobiernos municipales	4,820,874.00	3,615,660.00	1,205,214.00
Transferencias de capital a gobiernos municipales	8,569,006.00	8,569,006.00	0.00
<b>Dipilto</b>	<b>11,992,199.00</b>	<b>10,741,164.00</b>	<b>1,251,035.00</b>
Transferencias corrientes a gobiernos municipales	5,004,143.00	3,753,108.00	1,251,035.00
Transferencias de capital a gobiernos municipales	6,988,056.00	6,988,056.00	0.00
<b>Macuelizo</b>	<b>13,817,379.00</b>	<b>12,526,129.00</b>	<b>1,291,250.00</b>
Transferencias corrientes a gobiernos municipales	5,164,994.00	3,873,744.00	1,291,250.00



**Cuadro No. 30**  
**Gobierno de la República de Nicaragua**  
**Ministerio de Hacienda y Crédito Público**  
**TRASNFERENCIA MUNICIPAL TOTAL**

Fecha 3/10/2022  
Hora 10:57:19  
Usuario : KCalderon-009

Ejercicio : 2022  
Presupuestario

Mes Inicial : Enero

Mes Final : Septiembre

Moneda : CORDOBA

Descripción	Presupuesto Actualizado	Devengado Acumulado	Saldo por Devengar
	A	B	( A - B )
Transferencias de capital a gobiernos municipales	8,652,385.00	8,652,385.00	0.00
<b>Santa María</b>	<b>13,608,064.00</b>	<b>10,619,581.00</b>	<b>2,988,483.00</b>
Transferencias corrientes a gobiernos municipales	5,337,464.00	4,003,101.00	1,334,363.00
Transferencias de capital a gobiernos municipales	8,270,600.00	6,616,480.00	1,654,120.00
<b>Ocotol</b>	<b>32,111,233.00</b>	<b>25,196,681.00</b>	<b>6,914,552.00</b>
Transferencias corrientes a gobiernos municipales	9,846,085.00	7,384,563.00	2,461,522.00
Transferencias de capital a gobiernos municipales	22,265,148.00	17,812,118.00	4,453,030.00
<b>Ciudad Antigua</b>	<b>6,617,446.00</b>	<b>4,990,635.00</b>	<b>1,626,811.00</b>
Transferencias corrientes a gobiernos municipales	6,066,467.00	4,549,851.00	1,516,616.00
Transferencias de capital a gobiernos municipales	550,979.00	440,784.00	110,195.00
<b>Quilalí</b>	<b>17,155,343.00</b>	<b>15,825,489.00</b>	<b>1,329,854.00</b>
Transferencias corrientes a gobiernos municipales	5,319,410.00	3,989,556.00	1,329,854.00
Transferencias de capital a gobiernos municipales	11,835,933.00	11,835,933.00	0.00
<b>Wiwili de Nueva Segovia</b>	<b>16,799,117.00</b>	<b>13,176,271.00</b>	<b>3,622,846.00</b>
Transferencias corrientes a gobiernos municipales	5,260,407.00	3,945,303.00	1,315,104.00
Transferencias de capital a gobiernos municipales	11,538,710.00	9,230,968.00	2,307,742.00
<b>Wiwili de Jinotega</b>	<b>24,531,738.00</b>	<b>22,207,742.00</b>	<b>2,323,996.00</b>
Transferencias corrientes a gobiernos municipales	9,295,972.00	6,971,976.00	2,323,996.00
Transferencias de capital a gobiernos municipales	15,235,766.00	15,235,766.00	0.00
<b>El Cuá</b>	<b>8,826,983.00</b>	<b>5,787,166.00</b>	<b>3,039,817.00</b>
Transferencias corrientes a gobiernos municipales	6,446,788.00	4,835,088.00	1,611,700.00
Transferencias de capital a gobiernos municipales	2,380,195.00	952,078.00	1,428,117.00



**Cuadro No. 30**  
**Gobierno de la República de Nicaragua**  
**Ministerio de Hacienda y Crédito Público**  
**TRANFERENCIA MUNICIPAL TOTAL**

Fecha 3/10/2022  
Hora 10:57:19  
Usuario : KCalderon-009

Ejercicio : 2022  
Presupuestario

Mes Inicial : Enero

Mes Final : Septiembre

Moneda : CÓRDOBA

Descripción	Presupuesto Actualizado	Devengado Acumulado	Saldo por Devengar
	A	B	( A - B )
<b>San José de Bocay</b>	<b>23,731,563.00</b>	<b>22,083,980.00</b>	<b>1,647,583.00</b>
Transferencias corrientes a gobiernos municipales	6,590,329.00	4,942,746.00	1,647,583.00
Transferencias de capital a gobiernos municipales	17,141,234.00	17,141,234.00	0.00
<b>Santa María de Pantasma</b>	<b>6,876,669.00</b>	<b>3,804,690.00</b>	<b>3,071,979.00</b>
Transferencias corrientes a gobiernos municipales	5,712,798.00	2,873,594.00	2,839,204.00
Transferencias de capital a gobiernos municipales	1,163,871.00	931,096.00	232,775.00
<b>San Rafael del Norte</b>	<b>16,473,690.00</b>	<b>12,946,323.00</b>	<b>3,527,367.00</b>
Transferencias corrientes a gobiernos municipales	4,652,579.00	3,489,435.00	1,163,144.00
Transferencias de capital a gobiernos municipales	11,821,111.00	9,456,888.00	2,364,223.00
<b>San Sebastián de Yalí</b>	<b>7,695,943.00</b>	<b>5,912,227.00</b>	<b>1,783,716.00</b>
Transferencias corrientes a gobiernos municipales	4,890,519.00	3,667,887.00	1,222,632.00
Transferencias de capital a gobiernos municipales	2,805,424.00	2,244,340.00	561,084.00
<b>La Concordia</b>	<b>14,692,435.00</b>	<b>11,434,086.00</b>	<b>3,258,349.00</b>
Transferencias corrientes a gobiernos municipales	6,397,316.00	4,797,990.00	1,599,326.00
Transferencias de capital a gobiernos municipales	8,295,119.00	6,636,096.00	1,659,023.00
<b>Jinotega</b>	<b>67,367,133.00</b>	<b>64,005,800.00</b>	<b>3,361,333.00</b>
Transferencias corrientes a gobiernos municipales	13,445,329.00	10,083,996.00	3,361,333.00
Transferencias de capital a gobiernos municipales	53,921,804.00	53,921,804.00	0.00
<b>Somoto</b>	<b>37,915,970.00</b>	<b>29,867,156.00</b>	<b>8,048,814.00</b>
Transferencias corrientes a gobiernos municipales	9,312,385.00	6,984,288.00	2,328,097.00
Transferencias de capital a gobiernos municipales	28,603,585.00	22,882,868.00	5,720,717.00
<b>Totogalpa</b>	<b>13,754,877.00</b>	<b>12,056,815.00</b>	<b>1,698,062.00</b>



**Cuadro No. 30**  
**Gobierno de la República de Nicaragua**  
**Ministerio de Hacienda y Crédito Público**  
**TRASNFERENCIA MUNICIPAL TOTAL**

Fecha 3/10/2022  
Hora 10:57:19  
Usuario : KCAlderon-009

Ejercicio : 2022  
Presupuestario

Mes Inicial : Enero

Mes Final : Septiembre

Moneda : CÓRDOBA

Descripción	Presupuesto Actualizado	Devengado Acumulado	Saldo por Devengar
	A	B	( A - B )
Transferencias corrientes a gobiernos municipales	6,792,260.00	5,094,198.00	1,698,062.00
Transferencias de capital a gobiernos municipales	6,962,617.00	6,962,617.00	0.00
<b>Telpaneca</b>	<b>15,122,162.00</b>	<b>13,234,881.00</b>	<b>1,887,281.00</b>
Transferencias corrientes a gobiernos municipales	7,549,118.00	5,661,837.00	1,887,281.00
Transferencias de capital a gobiernos municipales	7,573,044.00	7,573,044.00	0.00
<b>San Juan de Río Coco</b>	<b>16,797,951.00</b>	<b>15,340,827.00</b>	<b>1,457,124.00</b>
Transferencias corrientes a gobiernos municipales	5,828,505.00	4,371,381.00	1,457,124.00
Transferencias de capital a gobiernos municipales	10,969,446.00	10,969,446.00	0.00
<b>Palacagüina</b>	<b>14,896,298.00</b>	<b>13,200,104.00</b>	<b>1,696,194.00</b>
Transferencias corrientes a gobiernos municipales	6,784,794.00	5,088,600.00	1,696,194.00
Transferencias de capital a gobiernos municipales	8,111,504.00	8,111,504.00	0.00
<b>Yalagüina</b>	<b>14,211,714.00</b>	<b>12,720,398.00</b>	<b>1,491,316.00</b>
Transferencias corrientes a gobiernos municipales	5,965,270.00	4,473,954.00	1,491,316.00
Transferencias de capital a gobiernos municipales	8,246,444.00	8,246,444.00	0.00
<b>San Lucas</b>	<b>13,216,478.00</b>	<b>10,280,599.00</b>	<b>2,935,879.00</b>
Transferencias corrientes a gobiernos municipales	5,851,645.00	4,388,733.00	1,462,912.00
Transferencias de capital a gobiernos municipales	7,364,833.00	5,891,866.00	1,472,967.00
<b>Las Sabanas</b>	<b>15,070,290.00</b>	<b>13,328,703.00</b>	<b>1,741,587.00</b>
Transferencias corrientes a gobiernos municipales	6,966,366.00	5,224,779.00	1,741,587.00
Transferencias de capital a gobiernos municipales	8,103,924.00	8,103,924.00	0.00
<b>San José de Cusmapa</b>	<b>15,134,654.00</b>	<b>13,403,291.00</b>	<b>1,731,363.00</b>
Transferencias corrientes a gobiernos municipales	6,925,443.00	5,194,080.00	1,731,363.00



**Cuadro No. 30**  
**Gobierno de la República de Nicaragua**  
**Ministerio de Hacienda y Crédito Público**  
**TRANSFERENCIA MUNICIPAL TOTAL**

Fecha 3/10/2022  
Hora 10:57:19  
Usuario : KC Calderon-009

Ejercicio : 2022  
Presupuestario

Mes Inicial : Enero

Mes Final : Septiembre

Moneda : CORDOBA

Descripción	Presupuesto Actualizado	Devengado Acumulado	Saldo por Devengar
	A	B	( A - B )
Transferencias de capital a gobiernos municipales	8,209,211.00	8,209,211.00	0.00
<b>Pueblo Nuevo</b>	<b>15,351,513.00</b>	<b>11,917,163.00</b>	<b>3,434,350.00</b>
Transferencias corrientes a gobiernos municipales	7,280,919.00	5,460,687.00	1,820,232.00
Transferencias de capital a gobiernos municipales	8,070,594.00	6,456,476.00	1,614,118.00
<b>Condega</b>	<b>17,477,128.00</b>	<b>13,698,183.00</b>	<b>3,778,945.00</b>
Transferencias corrientes a gobiernos municipales	5,670,374.00	4,252,779.00	1,417,595.00
Transferencias de capital a gobiernos municipales	11,806,754.00	9,445,404.00	2,361,350.00
<b>Estelí</b>	<b>67,786,404.00</b>	<b>53,565,982.00</b>	<b>14,220,422.00</b>
Transferencias corrientes a gobiernos municipales	13,262,787.00	9,947,088.00	3,315,699.00
Transferencias de capital a gobiernos municipales	54,523,617.00	43,618,894.00	10,904,723.00
<b>San Juan de Limay</b>	<b>15,360,309.00</b>	<b>13,767,083.00</b>	<b>1,593,226.00</b>
Transferencias corrientes a gobiernos municipales	6,372,910.00	4,779,684.00	1,593,226.00
Transferencias de capital a gobiernos municipales	8,987,399.00	8,987,399.00	0.00
<b>La Trinidad</b>	<b>4,235,812.00</b>	<b>3,355,947.00</b>	<b>879,865.00</b>
Transferencias corrientes a gobiernos municipales	3,519,475.00	2,639,610.00	879,865.00
Transferencias de capital a gobiernos municipales	716,337.00	716,337.00	0.00
<b>San Nicolás</b>	<b>13,815,114.00</b>	<b>10,779,707.00</b>	<b>3,035,407.00</b>
Transferencias corrientes a gobiernos municipales	5,447,721.00	4,085,793.00	1,361,928.00
Transferencias de capital a gobiernos municipales	8,367,393.00	6,693,914.00	1,673,479.00
<b>San Pedro del Norte</b>	<b>14,632,899.00</b>	<b>11,406,320.00</b>	<b>3,226,579.00</b>
Transferencias corrientes a gobiernos municipales	6,000,000.00	4,500,000.00	1,500,000.00
Transferencias de capital a gobiernos municipales	8,632,899.00	6,906,320.00	1,726,579.00



**Cuadro No. 30**  
**Gobierno de la República de Nicaragua**  
**Ministerio de Hacienda y Crédito Público**  
**TRASNFERENCIA MUNICIPAL TOTAL**

Fecha : 3/10/2022  
Hora : 10:57:19  
Usuario : KCalderon-009

Ejercicio : 2022  
Presupuestario

Mes Inicial : Enero

Mes Final : Septiembre

Moneda : CÓRDOBA

Descripción	Presupuesto Actualizado	Devengado Acumulado	Saldo por Devengar
	A	B	( A - B )
<b>San Francisco del Norte</b>	<b>15,297,629.00</b>	<b>13,505,876.00</b>	<b>1,791,753.00</b>
Transferencias corrientes a gobiernos municipales	7,167,003.00	5,375,250.00	1,791,753.00
Transferencias de capital a gobiernos municipales	8,130,626.00	8,130,626.00	0.00
<b>Cinco Pinos</b>	<b>15,779,860.00</b>	<b>12,251,500.00</b>	<b>3,528,360.00</b>
Transferencias corrientes a gobiernos municipales	7,447,819.00	5,585,868.00	1,861,951.00
Transferencias de capital a gobiernos municipales	8,332,041.00	6,665,632.00	1,666,409.00
<b>Santo Tomás del Norte</b>	<b>17,034,542.00</b>	<b>13,242,601.00</b>	<b>3,791,941.00</b>
Transferencias corrientes a gobiernos municipales	7,700,719.00	5,775,543.00	1,925,176.00
Transferencias de capital a gobiernos municipales	9,333,823.00	7,467,058.00	1,866,765.00
<b>El Viejo</b>	<b>28,966,009.00</b>	<b>26,933,575.00</b>	<b>2,032,434.00</b>
Transferencias corrientes a gobiernos municipales	8,129,727.00	6,097,293.00	2,032,434.00
Transferencias de capital a gobiernos municipales	20,836,282.00	20,836,282.00	0.00
<b>Puerto Morazán</b>	<b>13,969,620.00</b>	<b>12,310,728.00</b>	<b>1,658,892.00</b>
Transferencias corrientes a gobiernos municipales	6,635,586.00	4,976,694.00	1,658,892.00
Transferencias de capital a gobiernos municipales	7,334,034.00	7,334,034.00	0.00
<b>Somotillo</b>	<b>19,502,802.00</b>	<b>15,319,137.00</b>	<b>4,183,665.00</b>
Transferencias corrientes a gobiernos municipales	5,662,069.00	4,246,551.00	1,415,518.00
Transferencias de capital a gobiernos municipales	13,840,733.00	11,072,586.00	2,768,147.00
<b>Villanueva</b>	<b>18,835,212.00</b>	<b>17,499,565.00</b>	<b>1,335,647.00</b>
Transferencias corrientes a gobiernos municipales	5,342,573.00	4,006,926.00	1,335,647.00
Transferencias de capital a gobiernos municipales	13,492,639.00	13,492,639.00	0.00
<b>Chinandega</b>	<b>68,738,921.00</b>	<b>54,291,954.00</b>	<b>14,446,967.00</b>



**Cuadro No. 30**  
**Gobierno de la República de Nicaragua**  
**Ministerio de Hacienda y Crédito Público**  
**TRASNFERENCIA MUNICIPAL TOTAL**

Fecha 3/10/2022  
Hora 10:57:19  
Usuario : KCalderon-009

Ejercicio : 2022  
Presupuestario

Mes Inicial : Enero

Mes Final : Septiembre

Moneda : CÓRDOBA

Descripción	Presupuesto Actualizado	Devengado Acumulado	Saldo por Devengar
	A	B	( A - B )
Transferencias corrientes a gobiernos municipales	13,983,648.00	10,487,736.00	3,495,912.00
Transferencias de capital a gobiernos municipales	54,755,273.00	43,804,218.00	10,951,055.00
<b>El Realejo</b>	<b>13,384,496.00</b>	<b>10,442,933.00</b>	<b>2,941,563.00</b>
Transferencias corrientes a gobiernos municipales	5,293,193.00	3,969,891.00	1,323,302.00
Transferencias de capital a gobiernos municipales	8,091,303.00	6,473,042.00	1,618,261.00
<b>Corinto</b>	<b>12,974,386.00</b>	<b>11,757,883.00</b>	<b>1,216,503.00</b>
Transferencias corrientes a gobiernos municipales	4,866,012.00	3,649,509.00	1,216,503.00
Transferencias de capital a gobiernos municipales	8,108,374.00	8,108,374.00	0.00
<b>Chichigalpa</b>	<b>23,130,690.00</b>	<b>18,090,827.00</b>	<b>5,039,863.00</b>
Transferencias corrientes a gobiernos municipales	8,274,606.00	6,205,959.00	2,068,647.00
Transferencias de capital a gobiernos municipales	14,856,084.00	11,884,868.00	2,971,216.00
<b>Posoltega</b>	<b>13,614,262.00</b>	<b>10,649,278.00</b>	<b>2,964,984.00</b>
Transferencias corrientes a gobiernos municipales	4,842,692.00	3,632,022.00	1,210,670.00
Transferencias de capital a gobiernos municipales	8,771,570.00	7,017,256.00	1,754,314.00
<b>Achuapa</b>	<b>14,545,270.00</b>	<b>12,878,875.00</b>	<b>1,666,395.00</b>
Transferencias corrientes a gobiernos municipales	6,665,580.00	4,999,185.00	1,666,395.00
Transferencias de capital a gobiernos municipales	7,879,690.00	7,879,690.00	0.00
<b>El Sauce</b>	<b>18,193,286.00</b>	<b>16,821,552.00</b>	<b>1,371,734.00</b>
Transferencias corrientes a gobiernos municipales	5,486,939.00	4,115,205.00	1,371,734.00
Transferencias de capital a gobiernos municipales	12,706,347.00	12,706,347.00	0.00
<b>Santa Rosa del Peñón</b>	<b>14,759,367.00</b>	<b>13,056,017.00</b>	<b>1,703,350.00</b>
Transferencias corrientes a gobiernos municipales	6,813,406.00	5,110,056.00	1,703,350.00



**Cuadro No. 30**  
**Gobierno de la República de Nicaragua**  
**Ministerio de Hacienda y Crédito Público**  
**TRASNFERENCIA MUNICIPAL TOTAL**

Fecha 3/10/2022  
Hora 10:57:19  
Usuario : KC Calderon-009

Ejercicio : 2022  
Presupuestario

Mes Inicial : Enero

Mes Final : Septiembre

Moneda : CORDOBA

Descripción	Presupuesto Actualizado	Devengado Acumulado	Saldo por Devengar
	A	B	( A - B )
Transferencias de capital a gobiernos municipales	7,945,961.00	7,945,961.00	0.00
<b>El Jicaral</b>	<b>13,714,245.00</b>	<b>10,733,476.00</b>	<b>2,980,769.00</b>
Transferencias corrientes a gobiernos municipales	4,758,474.00	3,568,860.00	1,189,614.00
Transferencias de capital a gobiernos municipales	8,955,771.00	7,164,616.00	1,791,155.00
<b>Larreynaga - Malpaisillo</b>	<b>19,196,870.00</b>	<b>17,539,114.00</b>	<b>1,657,756.00</b>
Transferencias corrientes a gobiernos municipales	6,631,012.00	4,973,256.00	1,657,756.00
Transferencias de capital a gobiernos municipales	12,565,858.00	12,565,858.00	0.00
<b>Telica</b>	<b>16,747,574.00</b>	<b>13,093,188.00</b>	<b>3,654,386.00</b>
Transferencias corrientes a gobiernos municipales	6,097,372.00	4,573,026.00	1,524,346.00
Transferencias de capital a gobiernos municipales	10,650,202.00	8,520,162.00	2,130,040.00
<b>Quezalguaque</b>	<b>13,217,680.00</b>	<b>11,976,666.00</b>	<b>1,241,014.00</b>
Transferencias corrientes a gobiernos municipales	4,964,053.00	3,723,039.00	1,241,014.00
Transferencias de capital a gobiernos municipales	8,253,627.00	8,253,627.00	0.00
<b>León</b>	<b>85,596,531.00</b>	<b>67,657,452.00</b>	<b>17,939,079.00</b>
Transferencias corrientes a gobiernos municipales	16,395,433.00	12,296,574.00	4,098,859.00
Transferencias de capital a gobiernos municipales	69,201,098.00	55,360,878.00	13,840,220.00
<b>La Paz Centro</b>	<b>16,361,930.00</b>	<b>12,820,167.00</b>	<b>3,541,763.00</b>
Transferencias corrientes a gobiernos municipales	5,387,532.00	4,040,649.00	1,346,883.00
Transferencias de capital a gobiernos municipales	10,974,398.00	8,779,518.00	2,194,880.00
<b>Nagarote</b>	<b>24,986,224.00</b>	<b>19,660,551.00</b>	<b>5,325,673.00</b>
Transferencias corrientes a gobiernos municipales	6,568,550.00	4,926,411.00	1,642,139.00
Transferencias de capital a gobiernos municipales	18,417,674.00	14,734,140.00	3,683,534.00





**Cuadro No. 30**  
**Gobierno de la República de Nicaragua**  
**Ministerio de Hacienda y Crédito Público**  
**TRASNFERENCIA MUNICIPAL TOTAL**

Fecha : 3/10/2022  
Hora : 10:57:19  
Usuario : KCalderon-009

Ejercicio : 2022  
Presupuestario

Mes Inicial : Enero

Mes Final : Septiembre

Moneda : CÓRDOBA

Descripción	Presupuesto Actualizado	Devengado Acumulado	Saldo por Devengar
	A	B	( A - B )
<b>Rancho Grande</b>	<b>23,639,007.00</b>	<b>22,284,401.00</b>	<b>1,354,606.00</b>
Transferencias corrientes a gobiernos municipales	5,418,421.00	4,063,815.00	1,354,606.00
Transferencias de capital a gobiernos municipales	18,220,586.00	18,220,586.00	0.00
<b>Rio Blanco</b>	<b>22,403,958.00</b>	<b>17,652,727.00</b>	<b>4,751,231.00</b>
Transferencias corrientes a gobiernos municipales	5,408,818.00	4,056,615.00	1,352,203.00
Transferencias de capital a gobiernos municipales	16,995,140.00	13,596,112.00	3,399,028.00
<b>El Tuma - La Dalia</b>	<b>27,279,130.00</b>	<b>21,357,972.00</b>	<b>5,921,158.00</b>
Transferencias corrientes a gobiernos municipales	9,306,626.00	6,979,968.00	2,326,658.00
Transferencias de capital a gobiernos municipales	17,972,504.00	14,378,004.00	3,594,500.00
<b>San Isidro</b>	<b>15,353,248.00</b>	<b>12,018,506.00</b>	<b>3,334,742.00</b>
Transferencias corrientes a gobiernos municipales	5,281,849.00	3,961,386.00	1,320,463.00
Transferencias de capital a gobiernos municipales	10,071,399.00	8,057,120.00	2,014,279.00
<b>Sébaco</b>	<b>23,354,670.00</b>	<b>21,832,395.00</b>	<b>1,522,275.00</b>
Transferencias corrientes a gobiernos municipales	6,089,091.00	4,566,816.00	1,522,275.00
Transferencias de capital a gobiernos municipales	17,265,579.00	17,265,579.00	0.00
<b>Matagalpa</b>	<b>71,738,086.00</b>	<b>67,949,463.00</b>	<b>3,788,623.00</b>
Transferencias corrientes a gobiernos municipales	15,154,498.00	11,365,875.00	3,788,623.00
Transferencias de capital a gobiernos municipales	56,583,588.00	56,583,588.00	0.00
<b>San Ramón</b>	<b>18,690,704.00</b>	<b>14,627,034.00</b>	<b>4,063,670.00</b>
Transferencias corrientes a gobiernos municipales	6,510,553.00	4,882,914.00	1,627,639.00
Transferencias de capital a gobiernos municipales	12,180,151.00	9,744,120.00	2,436,031.00
<b>Matiguás</b>	<b>22,120,907.00</b>	<b>16,062,750.00</b>	<b>6,058,157.00</b>



**Cuadro No. 30**  
**Gobierno de la República de Nicaragua**  
**Ministerio de Hacienda y Crédito Público**  
**TRANSFERENCIA MUNICIPAL TOTAL**

Fecha 3/10/2022  
Hora 10:57:19  
Usuario : KCAlderon-009

Ejercicio : 2022  
Presupuestario

Mes Inicial : Enero

Mes Final : Septiembre

Moneda : CORDOBA

Descripción	Presupuesto Actualizado	Devengado Acumulado	Saldo por Devengar
	A	B	( A - B )
Transferencias corrientes a gobiernos municipales	5,630,919.00	2,870,760.00	2,760,159.00
Transferencias de capital a gobiernos municipales	16,489,988.00	13,191,990.00	3,297,998.00
<b>Muy Muy</b>	<b>13,765,430.00</b>	<b>10,792,609.00</b>	<b>2,972,821.00</b>
Transferencias corrientes a gobiernos municipales	4,394,655.00	3,295,989.00	1,098,666.00
Transferencias de capital a gobiernos municipales	9,370,775.00	7,496,620.00	1,874,155.00
<b>Esquipulas</b>	<b>17,905,627.00</b>	<b>16,272,694.00</b>	<b>1,632,933.00</b>
Transferencias corrientes a gobiernos municipales	6,531,741.00	4,898,808.00	1,632,933.00
Transferencias de capital a gobiernos municipales	11,373,886.00	11,373,886.00	0.00
<b>San Dionisio</b>	<b>14,678,056.00</b>	<b>11,393,888.00</b>	<b>3,284,168.00</b>
Transferencias corrientes a gobiernos municipales	6,971,090.00	5,228,316.00	1,742,774.00
Transferencias de capital a gobiernos municipales	7,706,966.00	6,165,572.00	1,541,394.00
<b>Terrabona</b>	<b>14,519,899.00</b>	<b>11,321,072.00</b>	<b>3,198,827.00</b>
Transferencias corrientes a gobiernos municipales	5,897,012.00	4,422,762.00	1,474,250.00
Transferencias de capital a gobiernos municipales	8,622,887.00	6,898,310.00	1,724,577.00
<b>Ciudad Darío</b>	<b>24,101,380.00</b>	<b>18,902,328.00</b>	<b>5,199,052.00</b>
Transferencias corrientes a gobiernos municipales	7,575,549.00	5,681,664.00	1,893,885.00
Transferencias de capital a gobiernos municipales	16,525,831.00	13,220,664.00	3,305,167.00
<b>San José de los Remates</b>	<b>7,656,478.00</b>	<b>5,859,477.00</b>	<b>1,797,001.00</b>
Transferencias corrientes a gobiernos municipales	5,314,139.00	3,985,605.00	1,328,534.00
Transferencias de capital a gobiernos municipales	2,342,339.00	1,873,872.00	468,467.00
<b>Boaco</b>	<b>39,087,232.00</b>	<b>30,800,295.00</b>	<b>8,286,937.00</b>
Transferencias corrientes a gobiernos municipales	9,389,842.00	7,042,383.00	2,347,459.00



**Cuadro No. 30**  
**Gobierno de la República de Nicaragua**  
**Ministerio de Hacienda y Crédito Público**  
**TRASNFERENCIA MUNICIPAL TOTAL**

Fecha : 3/10/2022  
Hora : 10:57:19  
Usuario : KC Calderon-009

Ejercicio : 2022  
Presupuestario

Mes Inicial : Enero

Mes Final : Septiembre

Moneda : CORDOBA

Descripción	Presupuesto Actualizado	Devengado Acumulado	Saldo por Devengar
	A	B	( A - B )
Transferencias de capital a gobiernos municipales	29,697,390.00	23,757,912.00	5,939,478.00
<b>Camoapa</b>	<b>8,313,820.00</b>	<b>6,769,633.00</b>	<b>1,544,187.00</b>
Transferencias corrientes a gobiernos municipales	6,176,757.00	4,632,570.00	1,544,187.00
Transferencias de capital a gobiernos municipales	2,137,063.00	2,137,063.00	0.00
<b>Santa Lucía</b>	<b>14,555,549.00</b>	<b>11,321,582.00</b>	<b>3,233,967.00</b>
Transferencias corrientes a gobiernos municipales	6,457,196.00	4,842,900.00	1,614,296.00
Transferencias de capital a gobiernos municipales	8,098,353.00	6,478,682.00	1,619,671.00
<b>Teustepe</b>	<b>18,199,950.00</b>	<b>14,276,655.00</b>	<b>3,923,295.00</b>
Transferencias corrientes a gobiernos municipales	5,666,055.00	4,249,539.00	1,416,516.00
Transferencias de capital a gobiernos municipales	12,533,895.00	10,027,116.00	2,506,779.00
<b>San Lorenzo</b>	<b>15,251,666.00</b>	<b>13,650,265.00</b>	<b>1,601,401.00</b>
Transferencias corrientes a gobiernos municipales	6,405,592.00	4,804,191.00	1,601,401.00
Transferencias de capital a gobiernos municipales	8,846,074.00	8,846,074.00	0.00
<b>San Francisco Libre</b>	<b>14,123,568.00</b>	<b>12,746,993.00</b>	<b>1,376,575.00</b>
Transferencias corrientes a gobiernos municipales	5,506,297.00	4,129,722.00	1,376,575.00
Transferencias de capital a gobiernos municipales	8,617,271.00	8,617,271.00	0.00
<b>Tipitapa</b>	<b>32,002,818.00</b>	<b>25,151,802.00</b>	<b>6,851,016.00</b>
Transferencias corrientes a gobiernos municipales	9,009,004.00	6,756,750.00	2,252,254.00
Transferencias de capital a gobiernos municipales	22,993,814.00	18,395,052.00	4,598,762.00
<b>Mateare</b>	<b>17,698,374.00</b>	<b>13,902,332.00</b>	<b>3,796,042.00</b>
Transferencias corrientes a gobiernos municipales	5,127,337.00	3,845,502.00	1,281,835.00
Transferencias de capital a gobiernos municipales	12,571,037.00	10,056,830.00	2,514,207.00



**Cuadro No. 30**  
**Gobierno de la República de Nicaragua**  
**Ministerio de Hacienda y Crédito Público**  
**TRANSFERENCIA MUNICIPAL TOTAL**

Fecha : 3/10/2022  
Hora : 10:57:19  
Usuario : KCalderon-009

Ejercicio : 2022  
Presupuestario

Mes Inicial : Enero

Mes Final : Septiembre

Moneda : CORDOBA

Descripción	Presupuesto Actualizado	Devengado Acumulado	Saldo por Devengar
	A	B	( A - B )
<b>Villa El Carmen</b>	<b>16,851,031.00</b>	<b>13,234,838.00</b>	<b>3,616,193.00</b>
Transferencias corrientes a gobiernos municipales	4,919,714.00	3,689,784.00	1,229,930.00
Transferencias de capital a gobiernos municipales	11,931,317.00	9,545,054.00	2,386,263.00
<b>Ciudad Sandino</b>	<b>41,004,699.00</b>	<b>38,641,079.00</b>	<b>2,363,620.00</b>
Transferencias corrientes a gobiernos municipales	9,454,495.00	7,090,875.00	2,363,620.00
Transferencias de capital a gobiernos municipales	31,550,204.00	31,550,204.00	0.00
<b>Managua</b>	<b>330,000,000.00</b>	<b>263,687,934.00</b>	<b>66,312,066.00</b>
Transferencias corrientes a gobiernos municipales	6,241,343.00	4,681,008.00	1,560,335.00
Transferencias de capital a gobiernos municipales	323,758,657.00	259,006,926.00	64,751,731.00
<b>Ticuantepe</b>	<b>19,673,925.00</b>	<b>18,425,546.00</b>	<b>1,248,379.00</b>
Transferencias corrientes a gobiernos municipales	4,993,522.00	3,745,143.00	1,248,379.00
Transferencias de capital a gobiernos municipales	14,680,403.00	14,680,403.00	0.00
<b>El Crucero</b>	<b>13,481,664.00</b>	<b>12,300,098.00</b>	<b>1,181,566.00</b>
Transferencias corrientes a gobiernos municipales	4,726,252.00	3,544,686.00	1,181,566.00
Transferencias de capital a gobiernos municipales	8,755,412.00	8,755,412.00	0.00
<b>San Rafael del Sur</b>	<b>21,783,229.00</b>	<b>20,183,804.00</b>	<b>1,599,425.00</b>
Transferencias corrientes a gobiernos municipales	6,397,712.00	4,798,287.00	1,599,425.00
Transferencias de capital a gobiernos municipales	15,385,517.00	15,385,517.00	0.00
<b>Nindirí</b>	<b>22,943,878.00</b>	<b>21,370,336.00</b>	<b>1,573,542.00</b>
Transferencias corrientes a gobiernos municipales	6,294,177.00	4,720,635.00	1,573,542.00
Transferencias de capital a gobiernos municipales	16,649,701.00	16,649,701.00	0.00
<b>Masaya</b>	<b>87,794,325.00</b>	<b>69,430,597.00</b>	<b>18,363,728.00</b>



**Cuadro No. 30**  
**Gobierno de la República de Nicaragua**  
**Ministerio de Hacienda y Crédito Público**  
**TRASNFERENCIA MUNICIPAL TOTAL**

Fecha : 3/10/2022  
Hora : 10:57:19  
Usuario : KCalderon-009

Ejercicio : 2022  
Presupuestario

Mes Inicial : Enero

Mes Final : Septiembre

Moneda : CORDOBA

Descripción	Presupuesto Actualizado	Devengado Acumulado	Saldo por Devengar
	A	B	( A - B )
Transferencias corrientes a gobiernos municipales	16,097,313.00	12,072,987.00	4,024,326.00
Transferencias de capital a gobiernos municipales	71,697,012.00	57,357,610.00	14,339,402.00
<b>Tisma</b>	<b>12,473,453.00</b>	<b>9,672,387.00</b>	<b>2,801,066.00</b>
Transferencias corrientes a gobiernos municipales	6,127,546.00	4,595,661.00	1,531,885.00
Transferencias de capital a gobiernos municipales	6,345,907.00	5,076,726.00	1,269,181.00
<b>La Concepción</b>	<b>19,050,020.00</b>	<b>17,592,066.00</b>	<b>1,457,954.00</b>
Transferencias corrientes a gobiernos municipales	5,831,828.00	4,373,874.00	1,457,954.00
Transferencias de capital a gobiernos municipales	13,218,192.00	13,218,192.00	0.00
<b>Masatepe</b>	<b>21,271,103.00</b>	<b>16,623,319.00</b>	<b>4,647,784.00</b>
Transferencias corrientes a gobiernos municipales	7,871,222.00	5,903,415.00	1,967,807.00
Transferencias de capital a gobiernos municipales	13,399,881.00	10,719,904.00	2,679,977.00
<b>Nandasmo</b>	<b>11,584,459.00</b>	<b>10,191,427.00</b>	<b>1,393,032.00</b>
Transferencias corrientes a gobiernos municipales	5,572,128.00	4,179,096.00	1,393,032.00
Transferencias de capital a gobiernos municipales	6,012,331.00	6,012,331.00	0.00
<b>Catarina</b>	<b>17,358,322.00</b>	<b>13,664,776.00</b>	<b>3,693,546.00</b>
Transferencias corrientes a gobiernos municipales	4,437,625.00	3,328,218.00	1,109,407.00
Transferencias de capital a gobiernos municipales	12,920,697.00	10,336,558.00	2,584,139.00
<b>San Juan de Oriente</b>	<b>14,502,021.00</b>	<b>13,126,842.00</b>	<b>1,375,179.00</b>
Transferencias corrientes a gobiernos municipales	5,500,725.00	4,125,546.00	1,375,179.00
Transferencias de capital a gobiernos municipales	9,001,296.00	9,001,296.00	0.00
<b>Niquinohomo</b>	<b>19,202,937.00</b>	<b>14,953,086.00</b>	<b>4,249,851.00</b>
Transferencias corrientes a gobiernos municipales	8,185,250.00	6,138,936.00	2,046,314.00



**Cuadro No. 30**  
**Gobierno de la República de Nicaragua**  
**Ministerio de Hacienda y Crédito Público**  
**TRASNFERENCIA MUNICIPAL TOTAL**

Fecha : 3/10/2022  
Hora : 10:57:19  
Usuario : KC Calderon-009

Ejercicio : 2022  
Presupuestario

Mes Inicial : Enero

Mes Final : Septiembre

Moneda : CORDOBA

Descripción	Presupuesto Actualizado	Devengado Acumulado	Saldo por Devengar
	A	B	( A - B )
Transferencias de capital a gobiernos municipales	11,017,687.00	8,814,150.00	2,203,537.00
<b>Comalapa</b>	<b>12,848,815.00</b>	<b>9,988,286.00</b>	<b>2,860,529.00</b>
Transferencias corrientes a gobiernos municipales	5,815,298.00	4,361,472.00	1,453,826.00
Transferencias de capital a gobiernos municipales	7,033,517.00	5,626,814.00	1,406,703.00
<b>San Francisco de Cuapa</b>	<b>8,005,253.00</b>	<b>6,583,717.00</b>	<b>1,421,536.00</b>
Transferencias corrientes a gobiernos municipales	5,686,141.00	4,264,605.00	1,421,536.00
Transferencias de capital a gobiernos municipales	2,319,112.00	2,319,112.00	0.00
<b>Juigalpa</b>	<b>45,030,262.00</b>	<b>35,533,407.00</b>	<b>9,496,855.00</b>
Transferencias corrientes a gobiernos municipales	9,816,060.00	7,362,045.00	2,454,015.00
Transferencias de capital a gobiernos municipales	35,214,202.00	28,171,362.00	7,042,840.00
<b>La Libertad</b>	<b>12,707,148.00</b>	<b>9,943,001.00</b>	<b>2,764,147.00</b>
Transferencias corrientes a gobiernos municipales	4,454,317.00	3,340,737.00	1,113,580.00
Transferencias de capital a gobiernos municipales	8,252,831.00	6,602,264.00	1,650,567.00
<b>Santo Domingo</b>	<b>7,748,281.00</b>	<b>6,829,330.00</b>	<b>918,951.00</b>
Transferencias corrientes a gobiernos municipales	3,675,822.00	2,756,871.00	918,951.00
Transferencias de capital a gobiernos municipales	4,072,459.00	4,072,459.00	0.00
<b>Santo Tomás</b>	<b>15,082,750.00</b>	<b>13,947,310.00</b>	<b>1,135,440.00</b>
Transferencias corrientes a gobiernos municipales	4,541,760.00	3,406,320.00	1,135,440.00
Transferencias de capital a gobiernos municipales	10,540,990.00	10,540,990.00	0.00
<b>San Pedro de Lóvago</b>	<b>10,074,722.00</b>	<b>9,107,820.00</b>	<b>966,902.00</b>
Transferencias corrientes a gobiernos municipales	3,867,593.00	2,900,691.00	966,902.00
Transferencias de capital a gobiernos municipales	6,207,129.00	6,207,129.00	0.00



**Cuadro No. 30**  
**Gobierno de la República de Nicaragua**  
**Ministerio de Hacienda y Crédito Público**  
**TRASNFERENCIA MUNICIPAL TOTAL**

Fecha : 3/10/2022  
Hora : 10:57:19  
Usuario : KCalderon-009

Ejercicio : 2022  
Presupuestario

Mes Inicial : Enero

Mes Final : Septiembre

Moneda : CÓRDOBA

Descripción	Presupuesto Actualizado	Devengado Acumulado	Saldo por Devengar
	A	B	( A - B )
<b>Acoyapa</b>	<b>15,664,752.00</b>	<b>12,302,521.00</b>	<b>3,362,231.00</b>
Transferencias corrientes a gobiernos municipales	4,585,688.00	3,439,269.00	1,146,419.00
Transferencias de capital a gobiernos municipales	11,079,064.00	8,863,252.00	2,215,812.00
<b>Villa Sandino</b>	<b>17,325,485.00</b>	<b>16,224,557.00</b>	<b>1,100,928.00</b>
Transferencias corrientes a gobiernos municipales	4,403,730.00	3,302,802.00	1,100,928.00
Transferencias de capital a gobiernos municipales	12,921,755.00	12,921,755.00	0.00
<b>El Coral</b>	<b>12,323,087.00</b>	<b>9,643,579.00</b>	<b>2,679,508.00</b>
Transferencias corrientes a gobiernos municipales	4,297,721.00	3,223,287.00	1,074,434.00
Transferencias de capital a gobiernos municipales	8,025,366.00	6,420,292.00	1,605,074.00
<b>Diriá</b>	<b>14,195,315.00</b>	<b>11,091,819.00</b>	<b>3,103,496.00</b>
Transferencias corrientes a gobiernos municipales	5,288,766.00	3,966,579.00	1,322,187.00
Transferencias de capital a gobiernos municipales	8,906,549.00	7,125,240.00	1,781,309.00
<b>Diriomo</b>	<b>16,087,142.00</b>	<b>12,582,632.00</b>	<b>3,504,510.00</b>
Transferencias corrientes a gobiernos municipales	5,741,730.00	4,306,302.00	1,435,428.00
Transferencias de capital a gobiernos municipales	10,345,412.00	8,276,330.00	2,069,082.00
<b>Granada</b>	<b>59,399,227.00</b>	<b>46,952,778.00</b>	<b>12,446,449.00</b>
Transferencias corrientes a gobiernos municipales	11,332,170.00	8,499,132.00	2,833,038.00
Transferencias de capital a gobiernos municipales	48,067,057.00	38,453,646.00	9,613,411.00
<b>Nandaime</b>	<b>21,734,402.00</b>	<b>20,099,631.00</b>	<b>1,634,771.00</b>
Transferencias corrientes a gobiernos municipales	6,539,087.00	4,904,316.00	1,634,771.00
Transferencias de capital a gobiernos municipales	15,195,315.00	15,195,315.00	0.00
<b>San Marcos</b>	<b>18,474,839.00</b>	<b>17,160,029.00</b>	<b>1,314,810.00</b>



**Cuadro No. 30**  
**Gobierno de la República de Nicaragua**  
**Ministerio de Hacienda y Crédito Público**  
**TRANFERENCIA MUNICIPAL TOTAL**

Fecha 3/10/2022  
Hora 10:57:19  
Usuario : KCalderon-009

Ejercicio : 2022  
Presupuestario

Mes Inicial : Enero

Mes Final : Septiembre

Moneda : CÓRDOBA

Descripción	Presupuesto Actualizado	Devengado Acumulado	Saldo por Devengar
	A	B	( A - B )
Transferencias corrientes a gobiernos municipales	5,259,249.00	3,944,439.00	1,314,810.00
Transferencias de capital a gobiernos municipales	13,215,590.00	13,215,590.00	0.00
<b>Jinotepe</b>	<b>34,716,381.00</b>	<b>32,281,486.00</b>	<b>2,434,895.00</b>
Transferencias corrientes a gobiernos municipales	9,739,583.00	7,304,688.00	2,434,895.00
Transferencias de capital a gobiernos municipales	24,976,798.00	24,976,798.00	0.00
<b>Dolores</b>	<b>14,614,477.00</b>	<b>11,414,825.00</b>	<b>3,199,652.00</b>
Transferencias corrientes a gobiernos municipales	5,535,199.00	4,151,403.00	1,383,796.00
Transferencias de capital a gobiernos municipales	9,079,278.00	7,263,422.00	1,815,856.00
<b>Diriamba</b>	<b>31,072,188.00</b>	<b>29,336,665.00</b>	<b>1,735,523.00</b>
Transferencias corrientes a gobiernos municipales	6,942,095.00	5,206,572.00	1,735,523.00
Transferencias de capital a gobiernos municipales	24,130,093.00	24,130,093.00	0.00
<b>El Rosario</b>	<b>15,202,852.00</b>	<b>11,825,038.00</b>	<b>3,377,814.00</b>
Transferencias corrientes a gobiernos municipales	6,744,797.00	5,058,594.00	1,686,203.00
Transferencias de capital a gobiernos municipales	8,458,055.00	6,766,444.00	1,691,611.00
<b>La Paz de Carazo</b>	<b>15,740,190.00</b>	<b>12,243,704.00</b>	<b>3,496,486.00</b>
Transferencias corrientes a gobiernos municipales	6,968,931.00	5,226,696.00	1,742,235.00
Transferencias de capital a gobiernos municipales	8,771,259.00	7,017,008.00	1,754,251.00
<b>Santa Teresa</b>	<b>17,623,273.00</b>	<b>13,784,756.00</b>	<b>3,838,517.00</b>
Transferencias corrientes a gobiernos municipales	6,277,157.00	4,707,864.00	1,569,293.00
Transferencias de capital a gobiernos municipales	11,346,116.00	9,076,892.00	2,269,224.00
<b>La Conquista</b>	<b>15,847,944.00</b>	<b>14,225,418.00</b>	<b>1,622,526.00</b>
Transferencias corrientes a gobiernos municipales	6,490,104.00	4,867,578.00	1,622,526.00





**Cuadro No. 30**  
**Gobierno de la República de Nicaragua**  
**Ministerio de Hacienda y Crédito Público**  
**TRASNFERENCIA MUNICIPAL TOTAL**

Fecha 3/10/2022  
Hora 10:57:19  
Usuario : KC Calderon-009

Ejercicio : 2022  
Presupuestario

Mes Inicial : Enero

Mes Final : Septiembre

Moneda : CORDOBA

Descripción	Presupuesto Actualizado	Devengado Acumulado	Saldo por Devengar
	A	B	( A - B )
Transferencias de capital a gobiernos municipales	9,357,840.00	9,357,840.00	0.00
<b>Tola</b>	<b>17,451,882.00</b>	<b>13,662,148.00</b>	<b>3,789,734.00</b>
Transferencias corrientes a gobiernos municipales	5,987,137.00	4,490,352.00	1,496,785.00
Transferencias de capital a gobiernos municipales	11,464,745.00	9,171,796.00	2,292,949.00
<b>Belén</b>	<b>13,615,280.00</b>	<b>12,216,206.00</b>	<b>1,399,074.00</b>
Transferencias corrientes a gobiernos municipales	5,596,287.00	4,197,213.00	1,399,074.00
Transferencias de capital a gobiernos municipales	8,018,993.00	8,018,993.00	0.00
<b>Potosí</b>	<b>11,799,684.00</b>	<b>10,794,761.00</b>	<b>1,004,923.00</b>
Transferencias corrientes a gobiernos municipales	4,019,680.00	3,014,757.00	1,004,923.00
Transferencias de capital a gobiernos municipales	7,780,004.00	7,780,004.00	0.00
<b>Buenos Aires</b>	<b>13,937,353.00</b>	<b>10,855,579.00</b>	<b>3,081,774.00</b>
Transferencias corrientes a gobiernos municipales	5,886,127.00	4,414,599.00	1,471,528.00
Transferencias de capital a gobiernos municipales	8,051,226.00	6,440,980.00	1,610,246.00
<b>Moyogalpa</b>	<b>13,838,019.00</b>	<b>10,795,587.00</b>	<b>3,042,432.00</b>
Transferencias corrientes a gobiernos municipales	5,496,473.00	4,122,351.00	1,374,122.00
Transferencias de capital a gobiernos municipales	8,341,546.00	6,673,236.00	1,668,310.00
<b>Altagracia</b>	<b>19,942,253.00</b>	<b>15,689,659.00</b>	<b>4,252,594.00</b>
Transferencias corrientes a gobiernos municipales	5,282,913.00	3,962,187.00	1,320,726.00
Transferencias de capital a gobiernos municipales	14,659,340.00	11,727,472.00	2,931,868.00
<b>San Jorge</b>	<b>16,546,365.00</b>	<b>15,477,926.00</b>	<b>1,068,439.00</b>
Transferencias corrientes a gobiernos municipales	4,273,771.00	3,205,332.00	1,068,439.00
Transferencias de capital a gobiernos municipales	12,272,594.00	12,272,594.00	0.00



**Cuadro No. 30**  
**Gobierno de la República de Nicaragua**  
**Ministerio de Hacienda y Crédito Público**  
**TRASNFERENCIA MUNICIPAL TOTAL**

Fecha : 3/10/2022  
Hora : 10:57:19  
Usuario : KCalderon-009

Ejercicio : 2022  
Presupuestario

Mes Inicial : Enero

Mes Final : Septiembre

Moneda : CÓRDOBA

Descripción	Presupuesto Actualizado	Devengado Acumulado	Saldo por Devengar
	A	B	( A - B )
<b>Rivas</b>	<b>39,702,498.00</b>	<b>29,033,346.00</b>	<b>10,669,152.00</b>
Transferencias corrientes a gobiernos municipales	9,426,367.00	4,812,442.00	4,613,925.00
Transferencias de capital a gobiernos municipales	30,276,131.00	24,220,904.00	6,055,227.00
<b>San Juan del Sur</b>	<b>18,860,644.00</b>	<b>14,825,385.00</b>	<b>4,035,259.00</b>
Transferencias corrientes a gobiernos municipales	5,262,545.00	3,946,905.00	1,315,640.00
Transferencias de capital a gobiernos municipales	13,598,099.00	10,878,480.00	2,719,619.00
<b>Cárdenas</b>	<b>14,333,312.00</b>	<b>11,211,987.00</b>	<b>3,121,325.00</b>
Transferencias corrientes a gobiernos municipales	5,093,290.00	3,819,969.00	1,273,321.00
Transferencias de capital a gobiernos municipales	9,240,022.00	7,392,018.00	1,848,004.00
<b>Morrito</b>	<b>13,848,681.00</b>	<b>12,875,541.00</b>	<b>973,140.00</b>
Transferencias corrientes a gobiernos municipales	3,892,560.00	2,919,420.00	973,140.00
Transferencias de capital a gobiernos municipales	9,956,121.00	9,956,121.00	0.00
<b>El Almendro</b>	<b>4,559,492.00</b>	<b>3,671,663.00</b>	<b>887,829.00</b>
Transferencias corrientes a gobiernos municipales	3,551,307.00	2,663,478.00	887,829.00
Transferencias de capital a gobiernos municipales	1,008,185.00	1,008,185.00	0.00
<b>San Miguelito</b>	<b>14,540,198.00</b>	<b>13,364,959.00</b>	<b>1,175,239.00</b>
Transferencias corrientes a gobiernos municipales	4,700,944.00	3,525,705.00	1,175,239.00
Transferencias de capital a gobiernos municipales	9,839,254.00	9,839,254.00	0.00
<b>San Carlos</b>	<b>33,960,382.00</b>	<b>31,604,063.00</b>	<b>2,356,319.00</b>
Transferencias corrientes a gobiernos municipales	9,425,279.00	7,068,960.00	2,356,319.00
Transferencias de capital a gobiernos municipales	24,535,103.00	24,535,103.00	0.00
<b>El Castillo</b>	<b>15,456,822.00</b>	<b>14,187,256.00</b>	<b>1,269,566.00</b>



**Cuadro No. 30**  
**Gobierno de la República de Nicaragua**  
**Ministerio de Hacienda y Crédito Público**  
**TRASNFERENCIA MUNICIPAL TOTAL**

Fecha : 3/10/2022  
Hora : 10:57:19  
Usuario : KC Calderon-009

Ejercicio : 2022  
Presupuestario

Mes Inicial : Enero

Mes Final : Septiembre

Moneda : CÓRDOBA

Descripción	Presupuesto Actualizado	Devengado Acumulado	Saldo por Devengar
	A	B	( A - B )
Transferencias corrientes a gobiernos municipales	5,078,258.00	3,808,692.00	1,269,566.00
Transferencias de capital a gobiernos municipales	10,378,564.00	10,378,564.00	0.00
<b>San Juan de Nicaragua</b>	<b>13,705,763.00</b>	<b>12,249,019.00</b>	<b>1,456,744.00</b>
Transferencias corrientes a gobiernos municipales	5,826,964.00	4,370,220.00	1,456,744.00
Transferencias de capital a gobiernos municipales	7,878,799.00	7,878,799.00	0.00
<b>Waspam</b>	<b>20,944,139.00</b>	<b>18,869,784.00</b>	<b>2,074,355.00</b>
Transferencias corrientes a gobiernos municipales	8,297,432.00	6,223,077.00	2,074,355.00
Transferencias de capital a gobiernos municipales	12,646,707.00	12,646,707.00	0.00
<b>Puerto Cabezas</b>	<b>36,406,582.00</b>	<b>33,507,528.00</b>	<b>2,899,054.00</b>
Transferencias corrientes a gobiernos municipales	11,596,213.00	8,697,159.00	2,899,054.00
Transferencias de capital a gobiernos municipales	24,810,369.00	24,810,369.00	0.00
<b>Rosita</b>	<b>21,726,155.00</b>	<b>20,179,279.00</b>	<b>1,546,876.00</b>
Transferencias corrientes a gobiernos municipales	6,187,510.00	4,640,634.00	1,546,876.00
Transferencias de capital a gobiernos municipales	15,538,645.00	15,538,645.00	0.00
<b>Bonanza</b>	<b>19,082,541.00</b>	<b>17,391,901.00</b>	<b>1,690,640.00</b>
Transferencias corrientes a gobiernos municipales	6,762,572.00	5,071,932.00	1,690,640.00
Transferencias de capital a gobiernos municipales	12,319,969.00	12,319,969.00	0.00
<b>Waslala</b>	<b>24,378,195.00</b>	<b>22,476,992.00</b>	<b>1,901,203.00</b>
Transferencias corrientes a gobiernos municipales	7,604,818.00	5,703,615.00	1,901,203.00
Transferencias de capital a gobiernos municipales	16,773,377.00	16,773,377.00	0.00
<b>Mulukukú</b>	<b>6,997,442.00</b>	<b>0.00</b>	<b>6,997,442.00</b>
Transferencias corrientes a gobiernos municipales	5,812,524.00	0.00	5,812,524.00



**Cuadro No. 30**  
**Gobierno de la República de Nicaragua**  
**Ministerio de Hacienda y Crédito Público**  
**TRASNFERENCIA MUNICIPAL TOTAL**

Fecha : 3/10/2022  
Hora : 10:57:19  
Usuario : KCAlderon-009

Ejercicio : 2022  
Presupuestario

Mes Inicial : Enero

Mes Final : Septiembre

Moneda : CÓRDOBA

Descripción	Presupuesto Actualizado	Devengado Acumulado	Saldo por Devengar
	A	B	( A - B )
Transferencias de capital a gobiernos municipales	1,184,918.00	0.00	1,184,918.00
<b>Siuna</b>	<b>31,673,090.00</b>	<b>29,564,356.00</b>	<b>2,108,734.00</b>
Transferencias corrientes a gobiernos municipales	8,434,951.00	6,326,217.00	2,108,734.00
Transferencias de capital a gobiernos municipales	23,238,139.00	23,238,139.00	0.00
<b>Prinzapolka</b>	<b>15,883,651.00</b>	<b>14,033,785.00</b>	<b>1,849,866.00</b>
Transferencias corrientes a gobiernos municipales	7,399,473.00	5,549,607.00	1,849,866.00
Transferencias de capital a gobiernos municipales	8,484,178.00	8,484,178.00	0.00
<b>Paiwas</b>	<b>10,014,388.00</b>	<b>8,692,231.00</b>	<b>1,322,157.00</b>
Transferencias corrientes a gobiernos municipales	5,288,646.00	3,966,489.00	1,322,157.00
Transferencias de capital a gobiernos municipales	4,725,742.00	4,725,742.00	0.00
<b>La Cruz de Río Grande</b>	<b>6,595,099.00</b>	<b>4,660,338.00</b>	<b>1,934,761.00</b>
Transferencias corrientes a gobiernos municipales	5,451,140.00	4,088,358.00	1,362,782.00
Transferencias de capital a gobiernos municipales	1,143,959.00	571,980.00	571,979.00
<b>Desembocadura de Río Grande</b>	<b>14,708,265.00</b>	<b>12,963,370.00</b>	<b>1,744,895.00</b>
Transferencias corrientes a gobiernos municipales	6,979,583.00	5,234,688.00	1,744,895.00
Transferencias de capital a gobiernos municipales	7,728,682.00	7,728,682.00	0.00
<b>Laguna de Perlas</b>	<b>17,114,587.00</b>	<b>10,812,866.00</b>	<b>6,301,721.00</b>
Transferencias corrientes a gobiernos municipales	9,022,300.00	6,766,722.00	2,255,578.00
Transferencias de capital a gobiernos municipales	8,092,287.00	4,046,144.00	4,046,143.00
<b>El Tortuguero</b>	<b>6,318,794.00</b>	<b>5,025,165.00</b>	<b>1,293,629.00</b>
Transferencias corrientes a gobiernos municipales	5,174,519.00	3,880,890.00	1,293,629.00
Transferencias de capital a gobiernos municipales	1,144,275.00	1,144,275.00	0.00



**Cuadro No. 30**  
**Gobierno de la República de Nicaragua**  
**Ministerio de Hacienda y Crédito Público**  
**TRASNFERENCIA MUNICIPAL TOTAL**

Fecha : 3/10/2022  
Hora : 10:57:19  
Usuario : KCalderon-009

Ejercicio : 2022  
Presupuestario

Mes Inicial : Enero

Mes Final : Septiembre

Moneda : CÓRDOBA

Descripción	Presupuesto Actualizado	Devengado Acumulado	Saldo por Devengar
	A	B	( A - B )
<b>El Rama</b>	<b>25,344,420.00</b>	<b>23,628,147.00</b>	<b>1,716,273.00</b>
Transferencias corrientes a gobiernos municipales	6,865,101.00	5,148,828.00	1,716,273.00
Transferencias de capital a gobiernos municipales	18,479,319.00	18,479,319.00	0.00
<b>El Ayote</b>	<b>12,422,212.00</b>	<b>11,467,176.00</b>	<b>955,036.00</b>
Transferencias corrientes a gobiernos municipales	3,820,159.00	2,865,123.00	955,036.00
Transferencias de capital a gobiernos municipales	8,602,053.00	8,602,053.00	0.00
<b>Muelle de los Bueyes</b>	<b>6,171,923.00</b>	<b>4,913,874.00</b>	<b>1,258,049.00</b>
Transferencias corrientes a gobiernos municipales	5,032,199.00	3,774,150.00	1,258,049.00
Transferencias de capital a gobiernos municipales	1,139,724.00	1,139,724.00	0.00
<b>Kukra-Hill</b>	<b>14,521,802.00</b>	<b>12,992,222.00</b>	<b>1,529,580.00</b>
Transferencias corrientes a gobiernos municipales	6,118,329.00	4,588,749.00	1,529,580.00
Transferencias de capital a gobiernos municipales	8,403,473.00	8,403,473.00	0.00
<b>Corn Island</b>	<b>14,984,111.00</b>	<b>13,603,282.00</b>	<b>1,380,829.00</b>
Transferencias corrientes a gobiernos municipales	5,523,322.00	4,142,493.00	1,380,829.00
Transferencias de capital a gobiernos municipales	9,460,789.00	9,460,789.00	0.00
<b>Bluefields</b>	<b>40,755,106.00</b>	<b>38,518,736.00</b>	<b>2,236,370.00</b>
Transferencias corrientes a gobiernos municipales	8,945,465.00	6,709,095.00	2,236,370.00
Transferencias de capital a gobiernos municipales	31,809,641.00	31,809,641.00	0.00
<b>Nueva Guinea</b>	<b>30,895,478.00</b>	<b>29,182,218.00</b>	<b>1,713,260.00</b>
Transferencias corrientes a gobiernos municipales	6,853,025.00	5,139,765.00	1,713,260.00
Transferencias de capital a gobiernos municipales	24,042,453.00	24,042,453.00	0.00
<b>Total</b>	<b>3,396,099,100.00</b>	<b>2,853,640,949.00</b>	<b>542,458,151.00</b>



**Cuadro No. 31**  
**Gobierno de la República de Nicaragua**  
**Ministerio de Hacienda y Crédito Público**  
**TRANSFERENCIA CORRIENTE A LAS ALCALDIAS**  
**MUNICIPALES**

Fecha : 3/10/2022  
Hora : 10:59:00  
Usuario : **caueron-  
noo**

Ejercicio : 2022  
Presupuestario :  
Mes Inicial : Enero : Septiembre  
Moneda : CÓRDOBA

Descripción	Presupuesto Actualizado	Devengado Acumulado	Saldo por Devengar
	A	B	( A - B )
<b>Gasto Corriente</b>	<b>1,004,780,569.00</b>	<b>742,967,260.00</b>	<b>261,813,309.00</b>
<b>TRANSFERENCIA MUNICIPAL</b>	<b>1,004,780,569.00</b>	<b>742,967,260.00</b>	<b>261,813,309.00</b>
Jalapa	8,228,804.00	6,171,606.00	2,057,198.00
Murra	5,008,676.00	2,518,447.00	2,490,229.00
El Jicaro	5,739,875.00	4,304,907.00	1,434,968.00
San Fernando	5,061,696.00	3,796,272.00	1,265,424.00
Mozonte	4,820,874.00	3,615,660.00	1,205,214.00
Dipilto	5,004,143.00	3,753,108.00	1,251,035.00
Macuelizo	5,164,994.00	3,873,744.00	1,291,250.00
Santa María	5,337,464.00	4,003,101.00	1,334,363.00
Ocotal	9,846,085.00	7,384,563.00	2,461,522.00
Ciudad Antigua	6,066,467.00	4,549,851.00	1,516,616.00
Quilalí	5,319,410.00	3,989,556.00	1,329,854.00
Wiwilí de Nueva Segovia	5,260,407.00	3,945,303.00	1,315,104.00
Wiwilí de Jinotega	9,295,972.00	6,971,976.00	2,323,996.00
El Cuá	6,446,788.00	4,835,088.00	1,611,700.00
San José de Bocay	6,590,329.00	4,942,746.00	1,647,583.00
Santa María de Pantasma	5,712,798.00	2,873,594.00	2,839,204.00
San Rafael del Norte	4,652,579.00	3,489,435.00	1,163,144.00
San Sebastián de Yalí	4,890,519.00	3,667,887.00	1,222,632.00
La Concordia	6,397,316.00	4,797,990.00	1,599,326.00
Jinotega	13,445,329.00	10,083,996.00	3,361,333.00
Somoto	9,312,385.00	6,984,288.00	2,328,097.00
Totogalpa	6,792,260.00	5,094,198.00	1,698,062.00
Telpaneca	7,549,118.00	5,661,837.00	1,887,281.00



**Cuadro No. 31**  
**Gobierno de la República de Nicaragua**  
**Ministerio de Hacienda y Crédito Público**  
**TRANSFERENCIA CORRIENTE A LAS ALCALDIAS**  
**MUNICIPALES**

Fecha : 3/10/2022  
Hora : 10:59:00  
Usuario : CAUERON-  
000

Ejercicio : 2022  
Presupuestario :  
Mes Inicial : Enero : Septiembre  
Moneda : CÓRDOBA

Descripción	Presupuesto Actualizado	Devengado Acumulado	Saldo por Devengar
	A	B	( A - B )
San Juan de Río Coco	5,828,505.00	4,371,381.00	1,457,124.00
Palacagüina	6,784,794.00	5,088,600.00	1,696,194.00
Yalagüina	5,965,270.00	4,473,954.00	1,491,316.00
San Lucas	5,851,645.00	4,388,733.00	1,462,912.00
Las Sabanas	6,966,366.00	5,224,779.00	1,741,587.00
San José de Cusmapa	6,925,443.00	5,194,080.00	1,731,363.00
Pueblo Nuevo	7,280,919.00	5,460,687.00	1,820,232.00
Condega	5,670,374.00	4,252,779.00	1,417,595.00
Estelí	13,262,787.00	9,947,088.00	3,315,699.00
San Juan de Limay	6,372,910.00	4,779,684.00	1,593,226.00
La Trinidad	3,519,475.00	2,639,610.00	879,865.00
San Nicolás	5,447,721.00	4,085,793.00	1,361,928.00
San Pedro del Norte	6,000,000.00	4,500,000.00	1,500,000.00
San Francisco del Norte	7,167,003.00	5,375,250.00	1,791,753.00
Cinco Pinos	7,447,819.00	5,585,868.00	1,861,951.00
Santo Tomás del Norte	7,700,719.00	5,775,543.00	1,925,176.00
El Viejo	8,129,727.00	6,097,293.00	2,032,434.00
Puerto Morazán	6,635,586.00	4,976,694.00	1,658,892.00
Somotillo	5,662,069.00	4,246,551.00	1,415,518.00
Villanueva	5,342,573.00	4,006,926.00	1,335,647.00
Chinandega	13,983,648.00	10,487,736.00	3,495,912.00
El Realejo	5,293,193.00	3,969,891.00	1,323,302.00
Corinto	4,866,012.00	3,649,509.00	1,216,503.00
Chichigalpa	8,274,606.00	6,205,959.00	2,068,647.00
Posoltega	4,842,692.00	3,632,022.00	1,210,670.00



**Cuadro No. 31**  
**Gobierno de la República de Nicaragua**  
**Ministerio de Hacienda y Crédito Público**  
**TRANSFERENCIA CORRIENTE A LAS ALCALDIAS**  
**MUNICIPALES**

Fecha : 3/10/2022  
Hora : 10:59:00  
Usuario : CAUERON-  
000

Ejercicio : 2022  
Presupuestario :  
Mes Inicial : Enero : Septiembre  
Moneda : CÓRDOBA

Descripción	Presupuesto Actualizado	Devengado Acumulado	Saldo por Devengar
	A	B	( A - B )
Achuapa	6,665,580.00	4,999,185.00	1,666,395.00
El Sauce	5,486,939.00	4,115,205.00	1,371,734.00
Santa Rosa del Peñón	6,813,406.00	5,110,056.00	1,703,350.00
El Jicaral	4,758,474.00	3,568,860.00	1,189,614.00
Larreynaga - Malpaisillo	6,631,012.00	4,973,256.00	1,657,756.00
Telica	6,097,372.00	4,573,026.00	1,524,346.00
Quezalguaque	4,964,053.00	3,723,039.00	1,241,014.00
León	16,395,433.00	12,296,574.00	4,098,859.00
La Paz Centro	5,387,532.00	4,040,649.00	1,346,883.00
Nagarote	6,568,550.00	4,926,411.00	1,642,139.00
Rancho Grande	5,418,421.00	4,063,815.00	1,354,606.00
Rio Blanco	5,408,818.00	4,056,615.00	1,352,203.00
El Tuma - La Dalia	9,306,626.00	6,979,968.00	2,326,658.00
San Isidro	5,281,849.00	3,961,386.00	1,320,463.00
Sébaco	6,089,091.00	4,566,816.00	1,522,275.00
Matagalpa	15,154,498.00	11,365,875.00	3,788,623.00
San Ramón	6,510,553.00	4,882,914.00	1,627,639.00
Matiguás	5,630,919.00	2,870,760.00	2,760,159.00
Muy Muy	4,394,655.00	3,295,989.00	1,098,666.00
Esquipulas	6,531,741.00	4,898,808.00	1,632,933.00
San Dionisio	6,971,090.00	5,228,316.00	1,742,774.00
Terrabona	5,897,012.00	4,422,762.00	1,474,250.00
Ciudad Darío	7,575,549.00	5,681,664.00	1,893,885.00
San José de los Remates	5,314,139.00	3,985,605.00	1,328,534.00
Boaco	9,389,842.00	7,042,383.00	2,347,459.00





**Cuadro No. 31**  
**Gobierno de la República de Nicaragua**  
**Ministerio de Hacienda y Crédito Público**  
**TRANSFERENCIA CORRIENTE A LAS ALCALDIAS**  
**MUNICIPALES**

Fecha : 3/10/2022  
Hora : 10:59:00  
Usuario : ~~caueron-~~  
          : ~~noo~~

Ejercicio : 2022  
Presupuestario :  
Mes Inicial : Enero : Septiembre  
Moneda : CÓRDOBA

Descripción	Presupuesto Actualizado	Devengado Acumulado	Saldo por Devengar
	A	B	( A - B )
Camoapa	6,176,757.00	4,632,570.00	1,544,187.00
Santa Lucía	6,457,196.00	4,842,900.00	1,614,296.00
Teustepe	5,666,055.00	4,249,539.00	1,416,516.00
San Lorenzo	6,405,592.00	4,804,191.00	1,601,401.00
San Francisco Libre	5,506,297.00	4,129,722.00	1,376,575.00
Tipitapa	9,009,004.00	6,756,750.00	2,252,254.00
Mateare	5,127,337.00	3,845,502.00	1,281,835.00
Villa El Carmen	4,919,714.00	3,689,784.00	1,229,930.00
Ciudad Sandino	9,454,495.00	7,090,875.00	2,363,620.00
Managua	6,241,343.00	4,681,008.00	1,560,335.00
Ticuantepe	4,993,522.00	3,745,143.00	1,248,379.00
El Crucero	4,726,252.00	3,544,686.00	1,181,566.00
San Rafael del Sur	6,397,712.00	4,798,287.00	1,599,425.00
Nindirí	6,294,177.00	4,720,635.00	1,573,542.00
Masaya	16,097,313.00	12,072,987.00	4,024,326.00
Tisma	6,127,546.00	4,595,661.00	1,531,885.00
La Concepción	5,831,828.00	4,373,874.00	1,457,954.00
Masatepe	7,871,222.00	5,903,415.00	1,967,807.00
Nandasmo	5,572,128.00	4,179,096.00	1,393,032.00
Catarina	4,437,625.00	3,328,218.00	1,109,407.00
San Juan de Oriente	5,500,725.00	4,125,546.00	1,375,179.00
Niquinohomo	8,185,250.00	6,138,936.00	2,046,314.00
Comalapa	5,815,298.00	4,361,472.00	1,453,826.00
San Francisco de Cuapa	5,686,141.00	4,264,605.00	1,421,536.00
Juigalpa	9,816,060.00	7,362,045.00	2,454,015.00



**Cuadro No. 31**  
**Gobierno de la República de Nicaragua**  
**Ministerio de Hacienda y Crédito Público**  
**TRANSFERENCIA CORRIENTE A LAS ALCALDIAS**  
**MUNICIPALES**

Fecha : 3/10/2022  
Hora : 10:59:00  
Usuario : CAUERON-  
000

Ejercicio : 2022  
Presupuestario :  
Mes Inicial : Enero : Septiembre  
Moneda : CÓRDOBA

Descripción	Presupuesto Actualizado	Devengado Acumulado	Saldo por Devengar
	A	B	( A - B )
La Libertad	4,454,317.00	3,340,737.00	1,113,580.00
Santo Domingo	3,675,822.00	2,756,871.00	918,951.00
Santo Tomás	4,541,760.00	3,406,320.00	1,135,440.00
San Pedro de Lóvago	3,867,593.00	2,900,691.00	966,902.00
Acoyapa	4,585,688.00	3,439,269.00	1,146,419.00
Villa Sandino	4,403,730.00	3,302,802.00	1,100,928.00
El Coral	4,297,721.00	3,223,287.00	1,074,434.00
Diriá	5,288,766.00	3,966,579.00	1,322,187.00
Diriomo	5,741,730.00	4,306,302.00	1,435,428.00
Granada	11,332,170.00	8,499,132.00	2,833,038.00
Nandaime	6,539,087.00	4,904,316.00	1,634,771.00
San Marcos	5,259,249.00	3,944,439.00	1,314,810.00
Jinotepe	9,739,583.00	7,304,688.00	2,434,895.00
Dolores	5,535,199.00	4,151,403.00	1,383,796.00
Diriamba	6,942,095.00	5,206,572.00	1,735,523.00
El Rosario	6,744,797.00	5,058,594.00	1,686,203.00
La Paz de Carazo	6,968,931.00	5,226,696.00	1,742,235.00
Santa Teresa	6,277,157.00	4,707,864.00	1,569,293.00
La Conquista	6,490,104.00	4,867,578.00	1,622,526.00
Tola	5,987,137.00	4,490,352.00	1,496,785.00
Belén	5,596,287.00	4,197,213.00	1,399,074.00
Potosí	4,019,680.00	3,014,757.00	1,004,923.00
Buenos Aires	5,886,127.00	4,414,599.00	1,471,528.00
Moyogalpa	5,496,473.00	4,122,351.00	1,374,122.00
Altagracia	5,282,913.00	3,962,187.00	1,320,726.00



**Cuadro No. 31**  
**Gobierno de la República de Nicaragua**  
**Ministerio de Hacienda y Crédito Público**  
**TRANSFERENCIA CORRIENTE A LAS ALCALDIAS**  
**MUNICIPALES**

Fecha : 3/10/2022  
Hora : 10:59:00  
Usuario : CAUERON-  
000

Ejercicio : 2022  
Presupuestario :  
Mes Inicial : Enero : Septiembre  
Moneda : CÓRDOBA

Descripción	Presupuesto Actualizado	Devengado Acumulado	Saldo por Devengar
	A	B	( A - B )
San Jorge	4,273,771.00	3,205,332.00	1,068,439.00
Rivas	9,426,367.00	4,812,442.00	4,613,925.00
San Juan del Sur	5,262,545.00	3,946,905.00	1,315,640.00
Cárdenas	5,093,290.00	3,819,969.00	1,273,321.00
Morrito	3,892,560.00	2,919,420.00	973,140.00
El Almendro	3,551,307.00	2,663,478.00	887,829.00
San Miguelito	4,700,944.00	3,525,705.00	1,175,239.00
San Carlos	9,425,279.00	7,068,960.00	2,356,319.00
El Castillo	5,078,258.00	3,808,692.00	1,269,566.00
San Juan de Nicaragua	5,826,964.00	4,370,220.00	1,456,744.00
Waspam	8,297,432.00	6,223,077.00	2,074,355.00
Puerto Cabezas	11,596,213.00	8,697,159.00	2,899,054.00
Rosita	6,187,510.00	4,640,634.00	1,546,876.00
Bonanza	6,762,572.00	5,071,932.00	1,690,640.00
Waslala	7,604,818.00	5,703,615.00	1,901,203.00
Mulukukú	5,812,524.00	0.00	5,812,524.00
Siuna	8,434,951.00	6,326,217.00	2,108,734.00
Prinzapolka	7,399,473.00	5,549,607.00	1,849,866.00
Paiwas	5,288,646.00	3,966,489.00	1,322,157.00
La Cruz de Río Grande	5,451,140.00	4,088,358.00	1,362,782.00
Desembocadura de Río Grande	6,979,583.00	5,234,688.00	1,744,895.00
Laguna de Perlas	9,022,300.00	6,766,722.00	2,255,578.00
El Tortuguero	5,174,519.00	3,880,890.00	1,293,629.00
El Rama	6,865,101.00	5,148,828.00	1,716,273.00
El Ayote	3,820,159.00	2,865,123.00	955,036.00



**Cuadro No. 31**  
**Gobierno de la República de Nicaragua**  
**Ministerio de Hacienda y Crédito Público**  
**TRANSFERENCIA CORRIENTE A LAS ALCALDIAS**  
**MUNICIPALES**

Fecha : 3/10/2022  
Hora : 10:59:00  
Usuario : ~~caueron-~~  
noo

Ejercicio : 2022  
Presupuestario :  
Mes Inicial : Enero : Septiembre  
Moneda : CÓRDOBA

Descripción	Presupuesto Actualizado	Devengado Acumulado	Saldo por Devengar
	A	B	( A - B )
Muelle de los Bueyes	5,032,199.00	3,774,150.00	1,258,049.00
Kukra-Hill	6,118,329.00	4,588,749.00	1,529,580.00
Corn Island	5,523,322.00	4,142,493.00	1,380,829.00
Bluefields	8,945,465.00	6,709,095.00	2,236,370.00
Nueva Guinea	6,853,025.00	5,139,765.00	1,713,260.00
<b>Total</b>	<b>1,004,780,569.00</b>	<b>742,967,260.00</b>	<b>261,813,309.00</b>

**Cuadro No. 32**

Gobierno de la República de Nicaragua

Fecha : 3/10/2022

Ministerio de Hacienda y Crédito Público

Hora : 11:02:13

**TRANSFERENCIA DE CAPITAL A LAS ALCALDIAS  
MUNICIPALES**

Uusario : KCaldero

Ejercicio : 2022  
Presupuestario

Mes Inicial : Enero

Mes Final : Septiembre

Moneda : CÓRDOBA

Descripción	Presupuesto Actualizado	Devengado Acumulado	Saldo por Devengar
	A	B	( A - B )
<b>Gasto de Capital</b>	<b>2,391,318,531.00</b>	<b>2,110,673,689.00</b>	<b>280,644,842.00</b>
<b>TRANSFERENCIA MUNICIPAL</b>	<b>2,391,318,531.00</b>	<b>2,110,673,689.00</b>	<b>280,644,842.00</b>
Jalapa	24,106,171.00	24,106,171.00	0.00
Murra	634,322.00	507,458.00	126,864.00
El Jicaro	10,720,066.00	8,576,052.00	2,144,014.00
San Fernando	7,615,680.00	7,615,680.00	0.00
Mozonte	8,569,006.00	8,569,006.00	0.00
Dipilto	6,988,056.00	6,988,056.00	0.00
Macuelizo	8,652,385.00	8,652,385.00	0.00
Santa María	8,270,600.00	6,616,480.00	1,654,120.00
Ocotal	22,265,148.00	17,812,118.00	4,453,030.00
Ciudad Antigua	550,979.00	440,784.00	110,195.00
Quilalí	11,835,933.00	11,835,933.00	0.00
Wiwilí de Nueva Segovia	11,538,710.00	9,230,968.00	2,307,742.00
Wiwilí de Jinotega	15,235,766.00	15,235,766.00	0.00
El Cuá	2,380,195.00	952,078.00	1,428,117.00
San José de Bocay	17,141,234.00	17,141,234.00	0.00
Santa María de Pantasma	1,163,871.00	931,096.00	232,775.00
San Rafael del Norte	11,821,111.00	9,456,888.00	2,364,223.00
San Sebastián de Yalí	2,805,424.00	2,244,340.00	561,084.00
La Concordia	8,295,119.00	6,636,096.00	1,659,023.00
Jinotega	53,921,804.00	53,921,804.00	0.00
Somoto	28,603,585.00	22,882,868.00	5,720,717.00
Totogalpa	6,962,617.00	6,962,617.00	0.00

**Cuadro No. 32**

Gobierno de la República de Nicaragua

Fecha : 3/10/2022

Ministerio de Hacienda y Crédito Público

Hora : 11:02:13

**TRANSFERENCIA DE CAPITAL A LAS ALCALDIAS  
MUNICIPALES**

Usuario : KCaldero

Ejercicio : 2022  
Presupuestario

Mes Inicial : Enero

Mes Final : Septiembre

Moneda : CÓRDOBA

Descripción	Presupuesto Actualizado	Devengado Acumulado	Saldo por Devengar
	A	B	( A - B )
Telpaneca	7,573,044.00	7,573,044.00	0.00
San Juan de Río Coco	10,969,446.00	10,969,446.00	0.00
Palacaguina	8,111,504.00	8,111,504.00	0.00
Yalaguina	8,246,444.00	8,246,444.00	0.00
San Lucas	7,364,833.00	5,891,866.00	1,472,967.00
Las Sabanas	8,103,924.00	8,103,924.00	0.00
San José de Cusmapa	8,209,211.00	8,209,211.00	0.00
Pueblo Nuevo	8,070,594.00	6,456,476.00	1,614,118.00
Condega	11,806,754.00	9,445,404.00	2,361,350.00
Estelí	54,523,617.00	43,618,894.00	10,904,723.00
San Juan de Limay	8,987,399.00	8,987,399.00	0.00
La Trinidad	716,337.00	716,337.00	0.00
San Nicolás	8,367,393.00	6,693,914.00	1,673,479.00
San Pedro del Norte	8,632,899.00	6,906,320.00	1,726,579.00
San Francisco del Norte	8,130,626.00	8,130,626.00	0.00
Cinco Pinos	8,332,041.00	6,665,632.00	1,666,409.00
Santo Tomás del Norte	9,333,823.00	7,467,058.00	1,866,765.00
El Viejo	20,836,282.00	20,836,282.00	0.00
Puerto Morazán	7,334,034.00	7,334,034.00	0.00
Somotillo	13,840,733.00	11,072,586.00	2,768,147.00
Villanueva	13,492,639.00	13,492,639.00	0.00
Chinandega	54,755,273.00	43,804,218.00	10,951,055.00
El Realejo	8,091,303.00	6,473,042.00	1,618,261.00
Corinto	8,108,374.00	8,108,374.00	0.00

**Cuadro No. 32**

Gobierno de la República de Nicaragua

Fecha : 3/10/2022

Ministerio de Hacienda y Crédito Público

Hora : 11:02:13

**TRANSFERENCIA DE CAPITAL A LAS ALCALDIAS  
MUNICIPALES**

Usuario : KCaldero

Ejercicio : 2022  
Presupuestario

Mes Inicial : Enero

Mes Final : Septiembre

Moneda : CÓRDOBA

Descripción	Presupuesto Actualizado	Devengado Acumulado	Saldo por Devengar
	A	B	( A - B )
Chichigalpa	14,856,084.00	11,884,868.00	2,971,216.00
Posoltega	8,771,570.00	7,017,256.00	1,754,314.00
Achuapa	7,879,690.00	7,879,690.00	0.00
El Sauce	12,706,347.00	12,706,347.00	0.00
Santa Rosa del Peñón	7,945,961.00	7,945,961.00	0.00
El Jicaral	8,955,771.00	7,164,616.00	1,791,155.00
Larreynaga - Malpaisillo	12,565,858.00	12,565,858.00	0.00
Telica	10,650,202.00	8,520,162.00	2,130,040.00
Quezalguaque	8,253,627.00	8,253,627.00	0.00
León	69,201,098.00	55,360,878.00	13,840,220.00
La Paz Centro	10,974,398.00	8,779,518.00	2,194,880.00
Nagarote	18,417,674.00	14,734,140.00	3,683,534.00
Rancho Grande	18,220,586.00	18,220,586.00	0.00
Rio Blanco	16,995,140.00	13,596,112.00	3,399,028.00
El Tuma - La Dalia	17,972,504.00	14,378,004.00	3,594,500.00
San Isidro	10,071,399.00	8,057,120.00	2,014,279.00
Sébaco	17,265,579.00	17,265,579.00	0.00
Matagalpa	56,583,588.00	56,583,588.00	0.00
San Ramón	12,180,151.00	9,744,120.00	2,436,031.00
Matiguás	16,489,988.00	13,191,990.00	3,297,998.00
Muy Muy	9,370,775.00	7,496,620.00	1,874,155.00
Esquipulas	11,373,886.00	11,373,886.00	0.00
San Dionisio	7,706,966.00	6,165,572.00	1,541,394.00
Terrabona	8,622,887.00	6,898,310.00	1,724,577.00

**Cuadro No. 32**

Gobierno de la República de Nicaragua

Fecha : 3/10/2022

Ministerio de Hacienda y Crédito Público

Hora : 11:02:13

**TRANSFERENCIA DE CAPITAL A LAS ALCALDIAS  
MUNICIPALES**

Usuario : KCaldero

Ejercicio : 2022  
Presupuestario

Mes Inicial : Enero

Mes Final : Septiembre

Moneda : CÓRDOBA

Descripción	Presupuesto Actualizado	Devengado Acumulado	Saldo por Devengar
	A	B	( A - B )
Ciudad Darío	16,525,831.00	13,220,664.00	3,305,167.00
San José de los Remates	2,342,339.00	1,873,872.00	468,467.00
Boaco	29,697,390.00	23,757,912.00	5,939,478.00
Camoapa	2,137,063.00	2,137,063.00	0.00
Santa Lucía	8,098,353.00	6,478,682.00	1,619,671.00
Teustepe	12,533,895.00	10,027,116.00	2,506,779.00
San Lorenzo	8,846,074.00	8,846,074.00	0.00
San Francisco Libre	8,617,271.00	8,617,271.00	0.00
Tipitapa	22,993,814.00	18,395,052.00	4,598,762.00
Mateare	12,571,037.00	10,056,830.00	2,514,207.00
Villa El Carmen	11,931,317.00	9,545,054.00	2,386,263.00
Ciudad Sandino	31,550,204.00	31,550,204.00	0.00
Managua	323,758,657.00	259,006,926.00	64,751,731.00
Ticuanetepe	14,680,403.00	14,680,403.00	0.00
El Crucero	8,755,412.00	8,755,412.00	0.00
San Rafael del Sur	15,385,517.00	15,385,517.00	0.00
Nindirí	16,649,701.00	16,649,701.00	0.00
Masaya	71,697,012.00	57,357,610.00	14,339,402.00
Tisma	6,345,907.00	5,076,726.00	1,269,181.00
La Concepción	13,218,192.00	13,218,192.00	0.00
Masatepe	13,399,881.00	10,719,904.00	2,679,977.00
Nandasmo	6,012,331.00	6,012,331.00	0.00
Catarina	12,920,697.00	10,336,558.00	2,584,139.00
San Juan de Oriente	9,001,296.00	9,001,296.00	0.00



**Cuadro No. 32**

Gobierno de la República de Nicaragua

Fecha : 3/10/2022

Ministerio de Hacienda y Crédito Público

Hora : 11:02:13

**TRANSFERENCIA DE CAPITAL A LAS ALCALDIAS  
MUNICIPALES**

Uusuario : KC Caldero

Ejercicio : 2022  
Presupuestario

Mes Inicial : Enero

Mes Final : Septiembre

Moneda : CORDOBA

Descripción	Presupuesto Actualizado	Devengado Acumulado	Saldo por Devengar
	A	B	( A - B )
Niquinohomo	11,017,687.00	8,814,150.00	2,203,537.00
Comalapa	7,033,517.00	5,626,814.00	1,406,703.00
San Francisco de Cuapa	2,319,112.00	2,319,112.00	0.00
Juigalpa	35,214,202.00	28,171,362.00	7,042,840.00
La Libertad	8,252,831.00	6,602,264.00	1,650,567.00
Santo Domingo	4,072,459.00	4,072,459.00	0.00
Santo Tomás	10,540,990.00	10,540,990.00	0.00
San Pedro de Lóvago	6,207,129.00	6,207,129.00	0.00
Acoyapa	11,079,064.00	8,863,252.00	2,215,812.00
Villa Sandino	12,921,755.00	12,921,755.00	0.00
El Coral	8,025,366.00	6,420,292.00	1,605,074.00
Diriá	8,906,549.00	7,125,240.00	1,781,309.00
Diriomo	10,345,412.00	8,276,330.00	2,069,082.00
Granada	48,067,057.00	38,453,646.00	9,613,411.00
Nandaime	15,195,315.00	15,195,315.00	0.00
San Marcos	13,215,590.00	13,215,590.00	0.00
Jinotepe	24,976,798.00	24,976,798.00	0.00
Dolores	9,079,278.00	7,263,422.00	1,815,856.00
Diriamba	24,130,093.00	24,130,093.00	0.00
El Rosario	8,458,055.00	6,766,444.00	1,691,611.00
La Paz de Carazo	8,771,259.00	7,017,008.00	1,754,251.00
Santa Teresa	11,346,116.00	9,076,892.00	2,269,224.00
La Conquista	9,357,840.00	9,357,840.00	0.00
Tola	11,464,745.00	9,171,796.00	2,292,949.00

**Cuadro No. 32**

Gobierno de la República de Nicaragua

Fecha : 3/10/2022

Ministerio de Hacienda y Crédito Público

Hora : 11:02:13

**TRANSFERENCIA DE CAPITAL A LAS ALCALDIAS  
MUNICIPALES**

Usuario : KCaldero

Ejercicio : 2022  
Presupuestario

Mes Inicial : Enero

Mes Final : Septiembre

Moneda : CÓRDOBA

Descripción	Presupuesto Actualizado	Devengado Acumulado	Saldo por Devengar
	A	B	( A - B )
Belén	8,018,993.00	8,018,993.00	0.00
Potosí	7,780,004.00	7,780,004.00	0.00
Buenos Aires	8,051,226.00	6,440,980.00	1,610,246.00
Moyogalpa	8,341,546.00	6,673,236.00	1,668,310.00
Altagracia	14,659,340.00	11,727,472.00	2,931,868.00
San Jorge	12,272,594.00	12,272,594.00	0.00
Rivas	30,276,131.00	24,220,904.00	6,055,227.00
San Juan del Sur	13,598,099.00	10,878,480.00	2,719,619.00
Cárdenas	9,240,022.00	7,392,018.00	1,848,004.00
Morrito	9,956,121.00	9,956,121.00	0.00
El Almendro	1,008,185.00	1,008,185.00	0.00
San Miguelito	9,839,254.00	9,839,254.00	0.00
San Carlos	24,535,103.00	24,535,103.00	0.00
El Castillo	10,378,564.00	10,378,564.00	0.00
San Juan de Nicaragua	7,878,799.00	7,878,799.00	0.00
Waspam	12,646,707.00	12,646,707.00	0.00
Puerto Cabezas	24,810,369.00	24,810,369.00	0.00
Rosita	15,538,645.00	15,538,645.00	0.00
Bonanza	12,319,969.00	12,319,969.00	0.00
Waslala	16,773,377.00	16,773,377.00	0.00
Mulukukú	1,184,918.00	0.00	1,184,918.00
Siuna	23,238,139.00	23,238,139.00	0.00
Prinzapolka	8,484,178.00	8,484,178.00	0.00
Paiwas	4,725,742.00	4,725,742.00	0.00

**Cuadro No. 32****Gobierno de la República de Nicaragua**

Fecha : 3/10/2022

**Ministerio de Hacienda y Crédito Público**

Hora : 11:02:13

**TRANSFERENCIA DE CAPITAL A LAS ALCALDIAS  
MUNICIPALES**

Uusario : KCaldero

Ejercicio : 2022  
Presupuestario

Mes Inicial : Enero

Mes Final : Septiembre

Moneda : CÓRDOBA

Descripción	Presupuesto Actualizado	Devengado Acumulado	Saldo por Devengar
	A	B	( A - B )
La Cruz de Río Grande	1,143,959.00	571,980.00	571,979.00
Desembocadura de Río Grande	7,728,682.00	7,728,682.00	0.00
Laguna de Perlas	8,092,287.00	4,046,144.00	4,046,143.00
El Tortuguero	1,144,275.00	1,144,275.00	0.00
El Rama	18,479,319.00	18,479,319.00	0.00
El Ayote	8,602,053.00	8,602,053.00	0.00
Muelle de los Bueyes	1,139,724.00	1,139,724.00	0.00
Kukra-Hill	8,403,473.00	8,403,473.00	0.00
Corn Island	9,460,789.00	9,460,789.00	0.00
Bluefields	31,809,641.00	31,809,641.00	0.00
Nueva Guinea	24,042,453.00	24,042,453.00	0.00
<b>Total</b>	<b>2,391,318,531.00</b>	<b>2,110,673,689.00</b>	<b>280,644,842.00</b>

**Cuadro No. 33**

Gobierno de la República de Nicaragua

Ministerio de Hacienda y Crédito Público

**EJECUCION GLOBAL DE PRESTAMOS Y DONACIONES  
EXTERNAS POR ORIGEN**Fecha : 3/10/2022  
Hora : 14:22:33  
Usuario : KCalderon-Ejercicio : 2022  
Presupuestario

Mes Inicial : Enero

Mes Final

Moneda : CÓRDOBA

Descripción	Presupuesto Actualizado	Devengado Acumulado	Saldo por Devengar
	A	B	( A - B )
<b>Administración Central</b>	<b>20,362,893,693.60</b>	<b>14,251,007,662.59</b>	<b>6,111,886,031.01</b>
<b>Donaciones Externas</b>	<b>2,069,639,479.67</b>	<b>1,012,741,196.48</b>	<b>1,056,898,283.19</b>
España	739,600.00	739,600.00	0.00
Estados Unidos de Norteamérica	12,148,242.00	2,321,263.44	9,826,978.56
República de China (Taiwán)	349,074,510.41	239,155,667.41	109,918,843.00
Kuwait	72,048,793.00	833,930.42	71,214,862.58
Agencia Suiza para el Desarrollo y la Cooperación	18,044,206.40	7,197,660.40	10,846,546.00
Fons Catalá de Cooperació al Desenvolupament	1,356,770.00	179,275.00	1,177,495.00
Banco Centroamericano de Integración Económica	243,495,494.83	238,966,982.48	4,528,512.35
Banco Interamericano de Desarrollo	222,358,886.97	78,491,964.62	143,866,922.35
Banco Mundial	495,246,961.16	180,068,860.21	315,178,100.95
Fondo de las Naciones Unidas para la Niñez	35,334,298.93	15,800,114.53	19,534,184.40
Fondo de Población de las Naciones Unidas	3,317,253.00	684,303.02	2,632,949.98
Fondo Mundial de Rehabilitación	31,334,435.00	10,547,316.01	20,787,118.99
Organización de las Naciones Unidas para el Desarrollo Industrial	14,518,318.15	5,722,477.71	8,795,840.44
Organización de las Naciones Unidas para la Alimentación y Agricultura	81,612,830.16	24,679,982.92	56,932,847.24
Organización de las Naciones Unidas para la Educación, Ciencia y la Cultura	1,697,983.53	338,394.82	1,359,588.71
Organización Mundial de la Salud	718,135.00	0.00	718,135.00
Organización Panamericana de la Salud	12,150,000.00	773,237.73	11,376,762.27
Programa de las Naciones Unidas para el Desarrollo	1,825,306.00	917,596.82	907,709.18
Programa Mundial de Alimentos	163,181,834.84	105,978,518.10	57,203,316.74
Unión Europea	298,081,130.51	93,311,132.66	204,769,997.85

## Cuadro No. 33

Gobierno de la República de Nicaragua

Ministerio de Hacienda y Crédito Público

Fecha : 3/10/2022

Hora : 14:22:33

Usuario : KCalderon-

EJECUCION GLOBAL DE PRESTAMOS Y DONACIONES  
EXTERNAS POR ORIGENEjercicio : 2022  
Presupuestario

Mes Inicial : Enero

Mes Final

Moneda : CÓRDOBA

Descripción	Presupuesto Actualizado	Devengado Acumulado	Saldo por Devengar
	A	B	( A - B )
FONSALUD	233,181.00	231,726.95	1,454.05
Asociación para la Cooperación en el Sur – Las Segovias	756,000.00	0.00	756,000.00
Save the Children	1,960,000.00	0.00	1,960,000.00
PLAN INTERNACIONAL, INC.	1,180,000.00	0.00	1,180,000.00
Asociación de Damas Nipo-Latinoamericanas y del Caribe (ADNLAC)	107,852.48	107,852.48	0.00
Word Visión Nicaragua (Visión Mundial)	2,635,000.00	1,244,868.85	1,390,131.15
Otros Organismos No Financieros Externos	4,482,456.30	4,448,469.90	33,986.40
<b>Préstamos Externos</b>	<b>18,293,254,213.93</b>	<b>13,238,266,466.11</b>	<b>5,054,987,747.82</b>
Kuwait	124,139,421.04	124,139,420.64	0.40
Agencia de Cooperación Internacional del Japón	209,000.00	4,487.58	204,512.42
Banco de Exportación de Corea	324,184,046.00	308,378,333.01	15,805,712.99
Kredistantal Fur Wiederaufbau	115,681,000.00	10,907,999.28	104,773,000.72
Italian Bank Artigiancassa	14,439,082.00	12,929,969.94	1,509,112.06
Fondo de Cooperación para el Desarrollo Económico	1,000.00	0.00	1,000.00
Export- Imports Bank of India	9,917,988.08	6,199,636.70	3,718,351.38
Banco Centroamericano de Integración Económica	10,708,828,882.46	8,155,691,694.94	2,553,137,187.52
Banco Interamericano de Desarrollo	3,272,733,469.24	1,887,039,058.91	1,385,694,410.33
Banco Mundial	2,585,952,315.98	1,742,966,391.27	842,985,924.71
Fondo de la Organización de los Países Exportadores de Petróleo para el Desarrollo Internacional	187,157,590.13	171,268,693.08	15,888,897.05
Fondo Internacional de Desarrollo Agrícola	166,876,167.00	46,115,699.74	120,760,467.26
Fondo Monetario Internacional	783,134,252.00	772,625,081.02	10,509,170.98
<b>Total</b>	<b>20,362,893,693.60</b>	<b>14,251,007,662.59</b>	<b>6,111,886,031.01</b>

## Cuadro No. 34

Gobierno de la República de Nicaragua

: 10/10/2022  
: 19:21:55

Ministerio de Hacienda y Crédito Público

## Ejecución Préstamos y Donaciones Externas por Organismos

Ejercicio Presupuestario

: 2022

Mes Inicial

: Enero

Mes Final Septiembre

Moneda

: CÓRDOBA

Descripción	Presupuesto Actualizado (A)	Devengado Acumulado (C)	Saldo por Devengar (A - B)
<b>Administración Central</b>	<b>20,362,893,693.60</b>	<b>14,251,007,662.59</b>	<b>6,111,886,031.01</b>
<b>Donaciones Externas</b>	<b>2,069,639,479.67</b>	<b>1,012,741,196.48</b>	<b>1,056,898,283.19</b>
<b>España</b>	<b>739,600.00</b>	<b>739,600.00</b>	
Diseño para el reemplazo de la escuela de educación especial Melania Lacayo Aguirre en Masaya	739,600.00	739,600.00	
<b>Estados Unidos de Norteamérica</b>	<b>12,148,242.00</b>	<b>2,321,263.44</b>	<b>9,826,978.56</b>
SEGURIDAD ALIMENTARIA Y NUTRICIONAL EDUCACION PRIMARIA	9,596,775.00	1,833,798.12	7,762,976.88
SEGURIDAD ALIMENTARIA Y NUTRICIONAL EDUCACION INICIAL (PREESCOLAR)	2,551,467.00	487,465.32	2,064,001.68
<b>República de China (Taiwán)</b>	<b>349,074,510.41</b>	<b>239,155,667.41</b>	<b>109,918,843.00</b>
SEGURIDAD ALIMENTARIA Y NUTRICIONAL EDUCACION INICIAL (PREESCOLAR)	89,345.58		89,345.58
FORMACIÓN CONTÍNUA Y CAPACITACIÓN	2,119,938.00	1,722,697.28	397,240.72
SERVICIOS DE ASUNTOS AGROPECUARIOS.	7,958,188.43	6,532,920.00	1,425,268.43
PROGRAMA DE COOPERACIÓN TÉCNICA Y FINANCIERA	2,016,518.49	2,016,518.49	
Atención Pandemia COVID - 19	26,253,847.69	26,121,344.02	132,503.67
ATENCION DISPENSARIZADA A LA FAMILIA EN LA COMUNIDAD	2,739,284.00		2,739,284.00
SERVICIOS DE HOSPITALIZACIÓN	2,739,284.00		2,739,284.00
SERVICIOS DE HOSPITALIZACIÓN MÉDICOS Y/O QUIRÚRGICOS	71,883,097.11	68,090,736.87	3,792,360.24
GESTIÓN TÉCNICA ADMINISTRATIVA HOSPITALARIA	22,976,253.26	7,826,568.18	15,149,685.08
Atención Pandemia COVID - 19	3,980,797.45	3,951,925.51	28,871.94
CAPITALIZACIÓN Y ASISTENCIA TÉCNICA	82,880,257.00		82,880,257.00
Construcción del Policlínico para atención ambulatoria de adultos y pediatría del Hospital Carlos Roberto Huembes, Policía Nacional	33,753,960.37	33,753,960.37	
SISTEMA NACIONAL DE PREVENCIÓN, MITIGACIÓN Y ATENCION DE DESASTRES	89,683,739.03	89,138,996.69	544,742.34
<b>Kuwait</b>	<b>72,048,793.00</b>	<b>833,930.42</b>	<b>71,214,862.58</b>
SERVICIO EXTERIOR	2,646,000.00	833,930.42	1,812,069.58
Diseño para el mejoramiento de la escuela normal Gregorio Aguilar Barea en Juigalpa	3,470,140.00		3,470,140.00
Diseño para el mejoramiento de la escuela normal Gran Ducado de Luxemburgo en Puerto Cabezas	9,716,392.00		9,716,392.00
Diseño para el mejoramiento de la escuela normal 8 de octubre en Bluefields	13,186,526.00		13,186,526.00
Diseño para el mejoramiento de la escuela normal José Martí en Matagalpa	6,940,280.00		6,940,280.00
Diseño para el mejoramiento de la escuela normal Alesio Blandón Juárez en Managua	12,492,503.00		12,492,503.00
Diseño para el mejoramiento de la escuela normal Ricardo Morales Avilés en Jinotepe	7,634,308.00		7,634,308.00
Diseño para el mejoramiento de la escuela normal Darwin Vallecillo Quintanilla en Chinandega	6,246,252.00		6,246,252.00
Diseño para el mejoramiento de la escuela normal Mirna Mairena Guadamuz en Estelí	9,716,392.00		9,716,392.00
<b>Agencia Suiza para el Desarrollo y la Cooperación</b>	<b>18,044,206.40</b>	<b>7,197,660.40</b>	<b>10,846,546.00</b>

## Cuadro No. 34

Gobierno de la República de Nicaragua

: 10/10/2022

: 19:21:55

Ministerio de Hacienda y Crédito Público

## Ejecución Préstamos y Donaciones Externas por Organismos

Ejercicio Presupuestario

: 2022

Mes Inicial

: Enero

Mes Final Septiembre

Moneda

: CÓRDOBA

Descripción	Presupuesto Actualizado (A)	Devengado Acumulado (C)	Saldo por Devengar (A - B)
INSTITUTO NICARAGUENSE DE TECNOLOGIA AGROPECUARIA (INTA)	4,673,184.00	4,673,184.00	
Difusión de Tecnologías de Adaptación de la Agricultura al Cambio Climático	2,184,344.80	1,092,172.40	1,092,172.40
DIRECCION Y COORDINACION TECNICA LOCAL	11,186,677.60	1,432,304.00	9,754,373.60
<b>Fons Catalá de Cooperació al Desenvolupament</b>	<b>1,356,770.00</b>	<b>179,275.00</b>	<b>1,177,495.00</b>
PROGRAMA DE COOPERACIÓN TÉCNICA Y FINANCIERA	1,318,959.56	179,275.00	1,139,684.56
GESTIÓN DE LA RED COMUNITARIA	37,810.44		37,810.44
<b>Banco Centroamericano de Integración Económica</b>	<b>243,495,494.83</b>	<b>238,966,982.48</b>	<b>4,528,512.35</b>
Servicios de Administración de Programas y Proyectos	2,605,235.43		2,605,235.43
Programa para reducir la deforestación y fortalecer la resiliencia en las Reservas de Biosfera Bosawás y Río San Juan(BioClima) /MARENA	1,894,764.57		1,894,764.57
Supervisión de construcción del hospital departamental de Chinandega	4,390,323.30	4,390,300.76	22.54
Equipamiento del hospital departamental en Chinandega	185,424,209.70	185,424,209.70	
INSTITUTO DE LA VIVIENDA URBANA Y RURAL	6,719,522.82	6,697,483.71	22,039.11
Construcción de viviendas a familias protagonistas de ingresos moderados a nivel nacional	6,450.70		6,450.70
Construcción de viviendas en urbanización Ciudad El Doral sector 45 en Mateare, Managua	855,652.80	855,652.80	
Construcción de viviendas en urbanización Praderas de Mombacho sector 11, Granada	71,304.40	71,304.40	
Construcción de viviendas en urbanización Altos de Motastepe sector 07 en Ciudad Sandino, Managua	499,130.80	499,130.80	
Construcción de viviendas en urbanización Praderas de Sandino sector 26 en Ciudad Sandino, Managua	570,435.20	570,435.20	
Construcción de viviendas en urbanización San Miguel sector 24 en Ciudad Sandino, Managua	570,435.20	570,435.20	
Construcción de viviendas en urbanización Valle Verde sector 27, Managua	998,261.60	998,261.60	
Construcción de viviendas en urbanización Valle Verde sector 28, Managua	292,491.01	292,491.01	
Construcción de viviendas en urbanización Villa Casteleón sector 32, León	643,903.20	643,903.20	
Construcción de viviendas en urbanización Ciudad El Doral sector 46 en Mateare, Managua	4,364,232.80	4,364,232.80	
Construcción de viviendas en urbanización Altos de Motastepe sector 08 en Ciudad Sandino, Managua	1,573,985.60	1,573,985.60	
Construcción de viviendas en urbanización Praderas de Sandino sector 27 en Ciudad Sandino, Managua	286,179.20	286,179.20	
Construcción de viviendas en urbanización Praderas de Sandino sector 28 en Ciudad Sandino, Managua	143,089.60	143,089.60	
Construcción de viviendas en urbanización San Miguel sector 25 en Ciudad Sandino, Managua	3,791,874.40	3,791,874.40	
Construcción de viviendas en urbanización Valle Verde sector 29, Managua	1,645,530.40	1,645,530.40	
Construcción de viviendas en urbanización Valle Verde sector 30, Managua	715,448.00	715,448.00	
Construcción de viviendas en urbanización Sabana Villa Sol sector 06, Managua	2,289,433.60	2,289,433.60	
Construcción de viviendas en urbanización Flor de Pino sector 04, Managua	536,586.00	536,586.00	
Construcción de viviendas en urbanización Villa Jerusalén sector 10, Managua	3,756,102.00	3,756,102.00	
Construcción de viviendas en urbanización Ciudad El Doral sector 47 en Mateare, Managua	71,813.00	71,813.00	

## Cuadro No. 34

Gobierno de la República de Nicaragua

: 10/10/2022

: 19:21:55

Ministerio de Hacienda y Crédito Público

## Ejecución Préstamos y Donaciones Externas por Organismos

Ejercicio Presupuestario

: 2022

Mes Inicial

: Enero

Mes Final Septiembre

Moneda

: CÓRDOBA

Descripción	Presupuesto Actualizado (A)	Devengado Acumulado (C)	Saldo por Devengar (A - B)
Construcción de viviendas en urbanización Altos de Motastepe sector 09 en Ciudad Sandino, Managua	71,813.00	71,813.00	
Construcción de viviendas en urbanización Praderas de Sandino sector 29 en Ciudad Sandino, Managua	143,626.00	143,626.00	
Construcción de viviendas en urbanización Praderas de Sandino sector 30 en Ciudad Sandino, Managua	574,504.00	574,504.00	
Construcción de viviendas en urbanización San Miguel sector 26 en Ciudad Sandino, Managua	718,130.00	718,130.00	
Construcción de viviendas en urbanización Valle Verde sector 31, Managua	287,252.00	287,252.00	
Construcción de viviendas en urbanización Valle Verde sector 32, Managua	143,626.00	143,626.00	
Construcción de viviendas en urbanización Valle Verde sector 33, Managua	71,813.00	71,813.00	
Construcción de viviendas en urbanización Sabana Villa Sol sector 07, Managua	215,439.00	215,439.00	
Construcción de viviendas en urbanización Praderas de Mombacho sector 12, Granada	71,813.00	71,813.00	
Construcción de viviendas en urbanización Villa Jerusalén sector 11, Managua	2,477,548.50	2,477,548.50	
Construcción de viviendas en urbanización Camino del Río sector 02, Managua	14,003,535.00	14,003,535.00	
<b>Banco Interamericano de Desarrollo</b>	<b>222,358,886.97</b>	<b>78,491,964.62</b>	<b>143,866,922.35</b>
FORTALECIMIENTO INSTITUCIONAL	5,241,302.67	3,068,324.61	2,172,978.06
CENTRO DE DIAGNÓSTICO NACIONAL	4,846,573.86	3,638,889.32	1,207,684.54
DIRECCIÓN Y COORDINACIÓN TÉCNICA LOCAL	335,850.00	335,850.00	
GESTIÓN DE LA RED COMUNITARIA	2,675,916.34	2,338,800.47	337,115.87
CONTROL Y VIGILANCIA DE ENFERMEDADES TRANSMITIDAS POR VECTORES, AGUA, ALIMENTOS Y DESECHOS	22,748,877.68	18,299,505.44	4,449,372.24
ATENCIÓN DISPENSARIZADA A LA FAMILIA EN LA COMUNIDAD	60,000.00	60,000.00	
ATENCIÓN A LA MORBILIDAD AMBULATORIA	17,742.45	17,742.45	
GESTIÓN TÉCNICA ADMINISTRATIVA	346,643.00	65,942.23	280,700.77
Mejoramiento del centro de salud Ernesto Hodgson en Puerto Cabezas, Bilwi	6,250,000.00		6,250,000.00
Atención Pandemia COVID - 19	6,442,220.00		6,442,220.00
DIRECCIÓN Y COORDINACIÓN DE ELECTRICIDAD Y RECURSOS RENOVABLES	2,722,884.00		2,722,884.00
Unidad ejecutora central geotermoelectrica - volcán Cosigüina	1,572,180.28	1,166,096.28	406,084.00
Mejora vía de acceso en el campo del volcán Cosigüina	11,114,546.00	2,239,781.58	8,874,764.42
Supervisión técnica volcán Cosigüina	2,647,342.72	1,598,880.46	1,048,462.26
Construcción pozo de abastecimiento de agua en el campo volcán Cosigüina	15,461,254.22	15,416,347.88	44,906.34
Supervisión ambiental volcán Cosigüina	218,581.08	28,514.08	190,067.00
Construcción de plataforma de perforación de pozos geotérmicos en el campo volcán Cosigüina	2,958,766.13	2,957,980.51	785.62
Perforación de pozos geotérmicos en el campo del volcán Cosigüina	1,000.00		1,000.00
Estudio complementario de pre-factibilidad en el campo geotérmico volcán cosigüina	101,907,926.81		101,907,926.81
Construcción de plataformas y pilas para la perforación de pozos geotérmicos en el campo del volcán Cosigüina	1,000.00		1,000.00



## Cuadro No. 34

Gobierno de la República de Nicaragua

: 10/10/2022

: 19:21:55

Ministerio de Hacienda y Crédito Público

## Ejecución Préstamos y Donaciones Externas por Organismos

Ejercicio Presupuestario

: 2022

Mes Inicial

: Enero

Mes Final Septiembre

Moneda

: CÓRDOBA

Descripción	Presupuesto Actualizado	Devengado Acumulado	Saldo por Devengar
	(A)	(C)	(A - B)
Construcción de vías de acceso en el campo del volcán Cosigüina	1,000.00		1,000.00
Estudio estratégico sobre el aprovechamiento geotérmico de fuentes localizadas en Tipitapa, Mateare y Telica	590,195.76	590,195.76	
Estudio de factibilidad para la perforación de pozos geotérmicos en el campo del volcán Cosigüina	2,000.00		2,000.00
INSTITUTO NACIONAL DE INFORMACION DE DESARROLLO	34,195,083.97	26,669,113.55	7,525,970.42
<b>Banco Mundial</b>	<b>495,246,961.16</b>	<b>180,068,860.21</b>	<b>315,178,100.95</b>
SERVICIOS ADMINISTRATIVOS Y FINANCIEROS	1,959,248.43	1,336,297.68	622,950.75
SERVICIOS DE CONTRATACIONES Y ADQUISICIONES	1,058,165.00	610,872.30	447,292.70
ESTUDIOS DE PREINVERSION Y SUPERVISION DE OBRAS DE INFRAESTRUCTURA ESCOLAR	5,602,894.00	4,055,510.29	1,547,383.71
Servicios de Coordinación de Programas y Proyectos	1,664,368.00	1,041,619.68	622,748.32
Atención Pandemia COVID - 19	232,072,676.09	128,966,944.32	103,105,731.77
SERVICIOS DE EDUCACIÓN PREESCOLAR	119,245,546.64		119,245,546.64
Dotación de mobiliario y equipo para centros de educación preescolar a nivel nacional	5,256,203.00	521,405.34	4,734,797.66
Mejoramiento del Preescolar El Polvazón en San Pedro	4,114,839.00	1,037,270.37	3,077,568.63
Mejoramiento del Preescolar El Porvenir en El Realejo	5,413,362.00	2,996,714.87	2,416,647.13
Mejoramiento del Preescolar Hermanas Mercedarias en Puerto Morazán	4,861,878.00	2,472,887.25	2,388,990.75
Mejoramiento del Preescolar El Coyolito en San Pedro	5,552.00		5,552.00
Mejoramiento del Preescolar Cristo Rey en Somotillo	1,074.00		1,074.00
Mejoramiento del Preescolar Andrés Castro en Villanueva	4,290,086.00	1,389,997.88	2,900,088.12
Mejoramiento del Preescolar Palermo en Acoyapa	3,515,704.00		3,515,704.00
Mejoramiento del Preescolar Rubén Darío en Jinotega	4,310,095.00	2,058,301.61	2,251,793.39
Mejoramiento del Preescolar Cristo Rey en San Lucas	5,174,344.00		5,174,344.00
Mejoramiento del Preescolar Comandante Daniel Ortega Saavedra en Somoto	3,669,594.00	1,278,434.39	2,391,159.61
Mejoramiento del Preescolar Madre Teresa de Calcuta en Muelle de los Bueyes	4,348,025.00		4,348,025.00
Mejoramiento del Preescolar Cristo Rey en Yalagüina	5,216,474.00	1,797,032.79	3,419,441.21
Mejoramiento del Preescolar Simón Bolívar en El Crucero	3,038.00		3,038.00
Mejoramiento del Preescolar Raúl Zavala en Dipilto	2,000.00		2,000.00
Mejoramiento del Preescolar Enmanuel Mongalo en El Jicaro	4,714,509.00		4,714,509.00
Mejoramiento del Preescolar Sofia Mocada en Santa María	4,678,163.00	4,646,953.31	31,209.69
Mejoramiento del Preescolar Martha Quezada en Wiwili - Nueva Segovia	5,804,781.00	5,768,400.39	36,380.61
Mejoramiento del Preescolar San Jerónimo en Bonanza	5,074.00		5,074.00
Mejoramiento del Preescolar Denis Martínez en Siuna	4,551,379.00		4,551,379.00
Mejoramiento del Preescolar Edén #2 en Bluefields	5,000.00		5,000.00



**Cuadro No. 34**  
**Gobierno de la República de Nicaragua**  
**Ministerio de Hacienda y Crédito Público**

: 10/10/2022  
: 19:21:55

**Ejecución Préstamos y Donaciones Externas por Organismos**

**Ejercicio Presupuestario** : 2022  
**Mes Inicial** : Enero **Mes Final** Septiembre  
**Moneda** : CÓRDOBA

Descripción	Presupuesto Actualizado (A)	Devengado Acumulado (C)	Saldo por Devengar (A - B)
Mejoramiento del Preescolar Marianela Callejas en Nueva Guinea	4,771,826.00		4,771,826.00
Mejoramiento del Preescolar Sagrada Familia en El Rama	5,000.00		5,000.00
Mejoramiento del Preescolar San Ramón en San Carlos	4,581,656.00		4,581,656.00
Mejoramiento del Preescolar San Martín en San Carlos	4,229,516.00		4,229,516.00
Mejoramiento del Preescolar Andrés Castro en San Carlos	3,564,038.00		3,564,038.00
Mejoramiento del Preescolar El Zacatón en Cinco Pinos	3,863,354.00		3,863,354.00
Mejoramiento del Preescolar Francisco Ruiz Arana en Comalapa	3,786,541.00		3,786,541.00
Mejoramiento del Preescolar Carlos Fonseca Amador en San Carlos	3,988,524.00		3,988,524.00
Mejoramiento del Preescolar Corazón de Rosario Murillo en Puerto Cabezas, RACCN	2,613,471.00		2,613,471.00
Mejoramiento del Preescolar Julio Bucardo Mendoza en Puerto Cabezas, RACCN	1,960,500.00		1,960,500.00
FORMACIÓN CONTÍNUA Y CAPACITACIÓN	17,189,463.00	6,941,218.71	10,248,244.29
SERVICIO DE LA DEUDA PUBLICA EXTERNA	13,149,000.00	13,148,999.03	0.97
<b>Fondo de las Naciones Unidas para la Niñez</b>	<b>35,334,298.93</b>	<b>15,800,114.53</b>	<b>19,534,184.40</b>
SERVICIOS DE EDUCACIÓN ARTÍSTICA Y CULTURAL	355,460.00		355,460.00
SERVICIOS DE EDUCACION PRIMARIA MULTIGRADO Y TERCER NIVEL ALTERNATIVO	383,295.00		383,295.00
MANTENIMIENTO Y REPARACIÓN DE AULAS	9,150,829.98	4,529,849.98	4,620,980.00
SERVICIOS DE EDUCACIÓN SECUNDARIA A DISTANCIA	97,702.29	88,906.04	8,796.25
SERVICIOS DE EDUCACIÓN PREESCOLAR	501,254.42	162,226.06	339,028.36
SERVICIOS DE EDUCACIÓN INCLUSIVA	7,040,747.21	189,795.50	6,850,951.71
FORMACIÓN CONTÍNUA Y CAPACITACIÓN	1,066,379.96	350,861.10	715,518.86
SERVICIOS DE CONSEJERIA ESCOLAR Y FORMACION DE VALORES	73,219.98		73,219.98
PROGRAMA DE COOPERACIÓN TÉCNICA Y FINANCIERA	1,489,143.00	425,633.85	1,063,509.15
PROGRAMA DE COOPERACIÓN TÉCNICA Y FINANCIERA	8,557,279.00	5,540,544.72	3,016,734.28
SERVICIOS PARA EVITAR VIOLENCIA FAMILIAR Y COMUNITARIA	6,134,885.85	4,028,195.04	2,106,690.81
INSTITUTO NACIONAL DE INFORMACION DE DESARROLLO	484,102.24	484,102.24	
<b>Fondo de Población de las Naciones Unidas</b>	<b>3,317,253.00</b>	<b>684,303.02</b>	<b>2,632,949.98</b>
PROGRAMA DE COOPERACIÓN TÉCNICA Y FINANCIERA	284,854.00	39,990.89	244,863.11
PROGRAMA DE COOPERACIÓN TÉCNICA Y FINANCIERA	2,046,956.00	452,283.59	1,594,672.41
SERVICIOS PARA EVITAR VIOLENCIA FAMILIAR Y COMUNITARIA	985,443.00	192,028.54	793,414.46
<b>Fondo Mundial de Rehabilitación</b>	<b>31,334,435.00</b>	<b>10,547,316.01</b>	<b>20,787,118.99</b>
CENTRO DE DIAGNÓSTICO NACIONAL	1,378,212.00	351,724.56	1,026,487.44
PROGRAMA DE COOPERACIÓN TÉCNICA Y FINANCIERA	8,422,384.00	3,555,062.13	4,867,321.87

## Cuadro No. 34

Gobierno de la República de Nicaragua

: 10/10/2022

: 19:21:55

Ministerio de Hacienda y Crédito Público

## Ejecución Préstamos y Donaciones Externas por Organismos

Ejercicio Presupuestario

: 2022

Mes Inicial

: Enero

Mes Final Septiembre

Moneda

: CÓRDOBA

Descripción	Presupuesto Actualizado (A)	Devengado Acumulado (C)	Saldo por Devengar (A - B)
PROGRAMA DE COOPERACIÓN TÉCNICA Y FINANCIERA	21,533,839.00	6,640,529.32	14,893,309.68
<b>Organización de las Naciones Unidas para el Desarrollo Industrial</b>	<b>14,518,318.15</b>	<b>5,722,477.71</b>	<b>8,795,840.44</b>
PROGRAMA DE COOPERACIÓN TÉCNICA Y FINANCIERA	1,576,330.00	569,726.00	1,006,604.00
PROGRAMA DE COOPERACIÓN TÉCNICA Y FINANCIERA	38,000.00	36,420.00	1,580.00
EMITIR INSTRUMENTOS DE REGULACION Y CONTROL AMBIENTAL	3,889,785.00	1,776,627.25	2,113,157.75
PLAN DE GESTION PARA LA ELIMINACION GRADUAL DE LOS HIDROCLOROFUROCARBONOS	5,333,580.48	2,217,257.47	3,116,323.01
DIRECCIÓN Y COORDINACION DE LOS RECURSOS GEOLÓGICOS Y MINEROS	3,395,000.00	836,824.32	2,558,175.68
COMISION NACIONAL DE REGISTRO Y CONTROL DE SUSTANCIAS TOXICAS	285,622.67	285,622.67	
<b>Organización de las Naciones Unidas para la Alimentación y Agricultura</b>	<b>81,612,830.16</b>	<b>24,679,982.92</b>	<b>56,932,847.24</b>
PROMOVER LA CONSERVACION Y EL MANEJO DE LA BIODIVERSIDAD Y RESILENCIA DE AREAS PROTEGIDAS	77,677,948.36	21,765,287.70	55,912,660.66
INSTITUTO NICARAGUENSE DE ESTUDIOS TERRITORIALES	3,934,881.80	2,914,695.22	1,020,186.58
<b>Organización de las Naciones Unidas para la Educación, Ciencia y la Cultura</b>	<b>1,697,983.53</b>	<b>338,394.82</b>	<b>1,359,588.71</b>
ATENCION A CENTROS ESCOLARES AFECTADOS DE HURACANES ETA-IOTA	1,350,762.85		1,350,762.85
Promover el empoderamiento económico de las mujeres en igualdad de oportunidades.	347,220.68	338,394.82	8,825.86
<b>Organización Mundial de la Salud</b>	<b>718,135.00</b>		<b>718,135.00</b>
PROGRAMA DE COOPERACIÓN TÉCNICA Y FINANCIERA	185,000.00		185,000.00
PROGRAMA DE COOPERACIÓN TÉCNICA Y FINANCIERA	533,135.00		533,135.00
<b>Organización Panamericana de la Salud</b>	<b>12,150,000.00</b>	<b>773,237.73</b>	<b>11,376,762.27</b>
PROGRAMA DE COOPERACIÓN TÉCNICA Y FINANCIERA	6,778,789.00	403,258.73	6,375,530.27
PROGRAMA DE COOPERACIÓN TÉCNICA Y FINANCIERA	5,371,211.00	369,979.00	5,001,232.00
<b>Programa de las Naciones Unidas para el Desarrollo</b>	<b>1,825,306.00</b>	<b>917,596.82</b>	<b>907,709.18</b>
EMITIR INSTRUMENTOS DE REGULACION Y CONTROL AMBIENTAL	1,000,204.00	382,643.39	617,560.61
PLAN DE GESTION PARA LA ELIMINACION GRADUAL DE LOS HIDROCLOROFUROCARBONOS	825,102.00	534,953.43	290,148.57
<b>Programa Mundial de Alimentos</b>	<b>163,181,834.84</b>	<b>105,978,518.10</b>	<b>57,203,316.74</b>
ACCESO A SEGURO CONTRA RIESGO SOBERANO POR CATASTROFES	2,511,005.00	2,508,828.00	2,177.00
SEGURIDAD ALIMENTARIA Y NUTRICIONAL EDUCACION PRIMARIA	96,136,134.00	51,887,343.04	44,248,790.96
SEGURIDAD ALIMENTARIA Y NUTRICIONAL EDUCACION INICIAL (PREESCOLAR)	25,553,688.00	13,793,010.81	11,760,677.19
INSTITUTO NICARAGUENSE DE TECNOLOGIA AGROPECUARIA (INTA)	2,221,963.96	2,112,118.32	109,845.64
Bono tecnológico para el incremento de la productividad y el fortalecimiento de las capacidades en las familias productoras	33,010,083.74	32,709,106.30	300,977.44
Promover el cuidado de la vida y dignidad de las mujeres y sus familias.	2,384,806.84	1,882,750.63	502,056.21
DIRECCIÓN Y COORDINACIÓN	250,193.30	143,305.47	106,887.83
DESARROLLAR CAPACIDADES EN SERVIDORES/AS PUBLIC@S EN PRÁCTICAS DE GÉNERO	1,113,960.00	942,055.53	171,904.47



**Cuadro No. 34**

**Gobierno de la República de Nicaragua**

**Ministerio de Hacienda y Crédito Público**

: 10/10/2022  
: 19:21:55

**Ejecución Préstamos y Donaciones Externas por Organismos**

**Ejercicio Presupuestario** : 2022

**Mes Inicial** : Enero

**Mes Final** Septiembre

**Moneda** : CÓRDOBA

Descripción	Presupuesto Actualizado	Devengado Acumulado	Saldo por Devengar
	(A)	(C)	(A - B)
<b>Unión Europea</b>	<b>298,081,130.51</b>	<b>93,311,132.66</b>	<b>204,769,997.85</b>
Administración del proyecto Construcción y equipamiento de las instalaciones fronterizas en San Pancho	3,863,176.00	3,701,162.50	162,013.50
Construcción de las instalaciones fronterizas en San Pancho	47,079,370.90	47,034,625.44	44,745.46
Supervisión para el Diseño y construcción de las instalaciones fronterizas en San Pancho	1,587,074.97	1,587,074.97	
Dotación de equipos para las instalaciones fronterizas en San Pancho	33,346,265.07	33,346,265.07	
Dotación de equipos para el edificio de ventanilla única de comercio exterior de Nicaragua en Managua	1,183,842.00	1,183,693.50	148.50
SERVICIOS ADMINISTRATIVOS Y FINANCIEROS	16,546,121.57	1,797,911.18	14,748,210.39
SERVICIOS SISTEMAS DE INFORMACIÓN	6,281,153.00		6,281,153.00
SERVICIOS DE PLANIFICACIÓN	13,215,225.00		13,215,225.00
SERVICIOS DE RECURSOS HUMANOS	13,332,520.00		13,332,520.00
COORDINACIÓN Y APOYO AL SUBSISTEMA DE EDUCACION AUTÓNOMA REGIONAL	19,486,203.00		19,486,203.00
SERVICIOS DE PLANIFICACIÓN Y DESARROLLO ESTRATÉGICO	5,179,641.00		5,179,641.00
DIRECCIÓN Y COORDINACIÓN DE EDUCACIÓN SECUNDARIA	15,639,320.00		15,639,320.00
Diseño para el mejoramiento del centro escolar San Joaquín de Las Jagüitas en Managua	4,572,850.00		4,572,850.00
Mejoramiento del centro escolar San Joaquín de Las Jagüitas en Managua	5,643,514.00		5,643,514.00
Diseño para el mejoramiento del instituto Manuel Salvador Guadamuz González en Camoapa	4,572,850.00		4,572,850.00
Mejoramiento del instituto Manuel Salvador Guadamuz González en Camoapa	5,643,514.00		5,643,514.00
Diseño para el mejoramiento de la escuela Pedro Orozco en Terrabona, Matagalpa	4,572,851.00		4,572,851.00
Mejoramiento de la escuela Pedro Orozco en Terrabona, Matagalpa	5,643,514.00		5,643,514.00
Diseño para el mejoramiento del instituto Augusto César Sandino en San Miguelito	4,572,850.00		4,572,850.00
Mejoramiento del instituto Augusto César Sandino en San Miguelito	5,643,514.00		5,643,514.00
Diseño para el mejoramiento del centro escolar Diriangén en Macuelizo, Nueva Segovia	4,572,850.00		4,572,850.00
Mejoramiento del centro escolar Diriangén en Macuelizo, Nueva Segovia	5,643,514.00		5,643,514.00
Diseño para el mejoramiento del instituto Padre Rafael María Fabretto en San José de Cusmapa	4,572,850.00		4,572,850.00
Mejoramiento del instituto Padre Rafael María Fabretto en San José de Cusmapa	5,643,514.00		5,643,514.00
Diseño para el mejoramiento del centro escolar El Dorado en Jinotega	4,572,850.00		4,572,850.00
Mejoramiento del centro escolar El Dorado en Jinotega	5,643,514.00		5,643,514.00
Diseño para el mejoramiento del centro escolar en Kitriz en Wiwili de Jinotega	4,572,850.00		4,572,850.00
Mejoramiento del centro escolar Kitriz en Wiwili de Jinotega	5,643,514.00		5,643,514.00
Diseño para el mejoramiento del centro escolar El Naranjo 24 de Agosto en Waslala	4,572,850.00		4,572,850.00
Mejoramiento del centro escolar El Naranjo 24 de Agosto en Waslala	5,643,514.00		5,643,514.00
Diseño para el mejoramiento del instituto Noel Vargas Castro en Santa María de Pantasma	4,572,850.00		4,572,850.00

## Cuadro No. 34

Gobierno de la República de Nicaragua

: 10/10/2022

: 19:21:55

Ministerio de Hacienda y Crédito Público

## Ejecución Préstamos y Donaciones Externas por Organismos

Ejercicio Presupuestario

: 2022

Mes Inicial

: Enero

Mes Final Septiembre

Moneda

: CÓRDOBA

Descripción	Presupuesto Actualizado (A)	Devengado Acumulado (C)	Saldo por Devengar (A - B)
Mejoramiento del instituto Noel Vargas Castro en Santa María de Pantasma	5,643,514.00		5,643,514.00
Diseño para el mejoramiento del instituto Rubén Darío en Posoltega	4,572,850.00		4,572,850.00
Mejoramiento del instituto Rubén Darío en Posoltega	5,643,514.00		5,643,514.00
SERVICIOS DE CONSEJERIA ESCOLAR Y FORMACION DE VALORES	4,300,813.00		4,300,813.00
Servicio al Desarrollo de la ganadería bovino y a la seguridad alimentaria nutricional.	4,660,400.00	4,660,400.00	
<b>FONSALUD</b>	<b>233,181.00</b>	<b>231,726.95</b>	<b>1,454.05</b>
FORTALECIMIENTO INSTITUCIONAL	233,181.00	231,726.95	1,454.05
<b>Asociación para la Cooperación en el Sur – Las Segovias</b>	<b>756,000.00</b>		<b>756,000.00</b>
DEFENSA CIVIL	756,000.00		756,000.00
<b>Save the Children</b>	<b>1,960,000.00</b>		<b>1,960,000.00</b>
DEFENSA CIVIL	1,960,000.00		1,960,000.00
<b>PLAN INTERNACIONAL, INC.</b>	<b>1,180,000.00</b>		<b>1,180,000.00</b>
DEFENSA CIVIL	1,180,000.00		1,180,000.00
<b>Asociación de Damas Nipo-Latinoamericanas y del Caribe (ADNLAC)</b>	<b>107,852.48</b>	<b>107,852.48</b>	
ATENDER A LOS NNA Y FAMILIA EN SITUACIÓN DE RIESGO	107,852.48	107,852.48	
<b>Word Visión Nicaragua (Visión Mundial)</b>	<b>2,635,000.00</b>	<b>1,244,868.85</b>	<b>1,390,131.15</b>
SERVICIOS DE PREVENCIÓN Y ASISTENCIA SOCIAL	2,635,000.00	1,244,868.85	1,390,131.15
<b>Otros Organismos No Financieros Externos</b>	<b>4,482,456.30</b>	<b>4,448,469.90</b>	<b>33,986.40</b>
SISTEMA NACIONAL DE PREVENCIÓN, MITIGACION Y ATENCION DE DESASTRES	4,482,456.30	4,448,469.90	33,986.40
<b>Préstamos Externos</b>	<b>18,293,254,213.93</b>	<b>13,238,266,466.11</b>	<b>5,054,987,747.82</b>
<b>Kuwait</b>	<b>124,139,421.04</b>	<b>124,139,420.64</b>	<b>0.40</b>
Supervisión de construcción del hospital departamental de Chinandega	4,722,567.06	4,722,566.80	0.26
Construcción del hospital departamental de Chinandega	117,000,863.65	32,949,043.18	84,051,820.47
Equipamiento del hospital departamental en Chinandega	2,415,990.33	86,467,810.66	(84,051,820.33)
<b>Agencia de Cooperación Internacional del Japón</b>	<b>209,000.00</b>	<b>4,487.58</b>	<b>204,512.42</b>
Construcción del puente Mulukukú	48,000.00		48,000.00
Supervisión para la construcción del puente Mulukukú	2,000.00		2,000.00
Construcción del puente Prinzapolka	48,000.00		48,000.00
Supervisión para la construcción del puente Prinzapolka	2,000.00		2,000.00
Construcción del puente Labú	48,000.00		48,000.00
Supervisión para la construcción del puente Labú	2,000.00		2,000.00
Construcción del puente Lisawé	48,000.00		48,000.00

## Cuadro No. 34

Gobierno de la República de Nicaragua

: 10/10/2022

: 19:21:55

Ministerio de Hacienda y Crédito Público

## Ejecución Préstamos y Donaciones Externas por Organismos

Ejercicio Presupuestario

: 2022

Mes Inicial

: Enero

Mes Final Septiembre

Moneda

: CÓRDOBA

Descripción	Presupuesto Actualizado (A)	Devengado Acumulado (C)	Saldo por Devengar (A - B)
Supervisión para la construcción del puente Lisawé	2,000.00		2,000.00
SERVICIO DE LA DEUDA PUBLICA EXTERNA	9,000.00	4,487.58	4,512.42
<b>Banco de Exportación de Corea</b>	<b>324,184,046.00</b>	<b>308,378,333.01</b>	<b>15,805,712.99</b>
Unidad Ejecutora - Instalación Sistemas Fotovoltaicos RACCN, RACCS y Río San Juan	928,405.00	928,404.10	0.90
Instalación de Sistemas Fotovoltaicos - Municipio Siuna	121,649.00		121,649.00
Supervisión Instalación de Sistemas Fotovoltaicos - RACCN	2,763,020.00	1,936,450.41	826,569.59
Instalación de Sistemas Fotovoltaicos - Municipio Desembocadura de Río Grande	25,721,077.23	25,704,184.51	16,892.72
Instalación de Sistemas Fotovoltaicos - Municipio Laguna de Perlas	106,266,186.80	106,266,186.47	0.33
Instalación de Sistemas Fotovoltaicos - Municipio El Rama	62,689,536.19	62,689,536.19	
Instalación de Sistemas Fotovoltaicos - Municipio El Ayote	53,638,163.71	52,543,784.13	1,094,379.58
Instalación de Sistemas Fotovoltaicos - Municipio Nueva Guinea	38,549,411.00	38,356,821.96	192,589.04
Supervisión Instalación de Sistemas Fotovoltaicos - RACCS	13,679,621.07	13,679,621.07	
Instalación de Sistemas Fotovoltaicos - Municipio El Castillo	7,868,197.00		7,868,197.00
Supervisión Instalación de Sistemas Fotovoltaicos - Río San Juan	11,958,779.00	6,273,344.17	5,685,434.83
<b>Kredistantal Fur Wiederaufbau</b>	<b>115,681,000.00</b>	<b>10,907,999.28</b>	<b>104,773,000.72</b>
Unidad Ejecutora del Proyecto de Agua Potable y Saneamiento en la Ciudad de Granada	195,280.69	195,280.69	
Mejoramiento y Ampliación del Sistema de Agua Potable de la Ciudad de Granada	4,175,585.79	4,175,585.79	
Supervisión para las Obras de Mejoramiento del Sistema de AP, AS y Planta de Tratamiento en la Ciudad de Granada	983,133.52	983,133.48	0.04
Mejoramiento del Sistema de Tratamiento de Aguas Residuales de Managua	4,170,000.00	5,553,999.32	(1,383,999.32)
Supervisión para el Mejoramiento del Sistema de Tratamiento de Aguas Residuales de Managua	1,384,000.00		1,384,000.00
Mejoramiento de colectora del sistema de alcantarillado sanitario de la ciudad de Managua	30,050,000.00		30,050,000.00
Supervisión de las obras para el mejoramiento de colectoras del sistema de alcantarillado sanitario de la ciudad de Managua	8,109,000.00		8,109,000.00
Mejoramiento y ampliación del sistema de agua potable de la ciudad de Tipitapa	34,402,000.00		34,402,000.00
Supervisión para las obras de mejoramiento y ampliación del sistema de agua potable de la ciudad de Tipitapa	5,426,000.00		5,426,000.00
Supervisión de obras para el mejoramiento y ampliación del sistema de alcantarillado sanitario de la ciudad de Tipitapa	5,907,000.00		5,907,000.00
Ampliación de la Planta de Tratamiento de Aguas Residuales en Ciudad Sandino	4,810,000.00		4,810,000.00
Ampliación de la Planta de Tratamiento de Aguas Residuales en la Ciudad de Managua	5,308,000.00		5,308,000.00
Mejoramiento del sistema de alcantarillado sanitario en Ciudad Sandino	4,810,000.00		4,810,000.00
Supervisión de obras para la ampliación de la Planta de Tratamiento de Aguas Residuales en la Ciudad de Managua	2,036,000.00		2,036,000.00
Supervisión de obras para el mejoramiento del sistema de alcantarillado sanitario y ampliación de la Planta de Tratamiento de Aguas Residuales en Ciudad Sandino	2,036,000.00		2,036,000.00
Unidad Ejecutora del Programa de Saneamiento Ambiental del Lago de Managua en la Ribera Sur	1,879,000.00		1,879,000.00
<b>Italian Bank Artigiancassa</b>	<b>14,439,082.00</b>	<b>12,929,969.94</b>	<b>1,509,112.06</b>

## Cuadro No. 34

Gobierno de la República de Nicaragua

: 10/10/2022

: 19:21:55

Ministerio de Hacienda y Crédito Público

## Ejecución Préstamos y Donaciones Externas por Organismos

Ejercicio Presupuestario

: 2022

Mes Inicial

: Enero

Mes Final Septiembre

Moneda

: CÓRDOBA

Descripción	Presupuesto Actualizado	Devengado Acumulado	Saldo por Devengar
	(A)	(C)	(A - B)
DESARROLLO DE TECNOLOGIAS Y DE CAPACIDADES	14,439,082.00	12,929,969.94	1,509,112.06
<b>Fondo de Cooperación para el Desarrollo Económico</b>	<b>1,000.00</b>		<b>1,000.00</b>
Construcción de la carretera Ticuantepe - Santo Domingo - San Judas - Nejapa	500.00		500.00
Supervisión para la construcción de la carretera Ticuantepe - Santo Domingo -San Judas - Nejapa	500.00		500.00
<b>Export- Imports Bank of India</b>	<b>9,917,988.08</b>	<b>6,199,636.70</b>	<b>3,718,351.38</b>
Supervisión de construcción del Centro Nacional de Rehabilitación Aldo Chavarría Mairena en Managua	6,814,068.08	4,456,648.77	2,357,419.31
Construcción del Centro Nacional de Rehabilitación Aldo Chavarría Mairena en Managua	500,000.00		500,000.00
Supervisión de Reemplazo del Centro de Alta Tecnología del Hospital Antonio Lenin Fonseca en Managua	20,000.00		20,000.00
Reemplazo del Centro de Alta Tecnología del Hospital Antonio Lenin Fonseca en Managua	20,000.00		20,000.00
Equipamiento del Centro de Alta Tecnología del Hospital Antonio Lenin Fonseca en Managua	10,000.00		10,000.00
Estudio de preinversión para Reemplazo del Centro de Alta Tecnología del Hospital Antonio Lenin Fonseca en Managua	2,553,920.00	1,742,987.93	810,932.07
<b>Banco Centroamericano de Integración Económica</b>	<b>10,708,828,882.46</b>	<b>8,155,691,694.94</b>	<b>2,553,137,187.52</b>
Programa Multisectorial Reactivación económica (NIC Solidaria) /INTA	6,919,160.51		6,919,160.51
Programa Multisectorial Reactivación económica (NIC Solidaria) /MINED	331,776,548.48		331,776,548.48
Programa Multisectorial Reactivación económica (NIC Solidaria) /USURA CERO	466,805,730.26	180,961,684.94	285,844,045.32
Programa Multisectorial Reactivación económica (NIC Solidaria)/MAG	204,841,224.81		204,841,224.81
Programa Multisectorial Reactivación económica (NIC Solidaria)/MIFIC	16,992,650.00		16,992,650.00
Programa Multisectorial Reactivación económica (NIC Solidaria)/MEFCCA	306,679,203.25		306,679,203.25
Programa Multisectorial Reactivación económica (NIC Solidaria)/INPESCA	12,975,886.00		12,975,886.00
Programa Multisectorial Reactivación económica (NIC Solidaria) /MARENA	5,402,773.00		5,402,773.00
Servicios de Administración de Programas y Proyectos	89,526,871.70	58,856,883.84	30,669,987.86
Programa Multisectorial Reactivación económica (NIC Solidaria)/ INAFOR	7,601,698.49		7,601,698.49
Programa Multisectorial Reactivación económica (NIC Solidaria) /IPSA	19,708,537.36		19,708,537.36
Construcción de planta de procesamiento apícola en el centro tecnológico Arlen Siu, El Sauce (NIC Solidaria)	3,600,000.00		3,600,000.00
Mejoramiento de caminos productivos a nivel nacional (NIC Solidaria)	133,096,909.00		133,096,909.00
Supervisión para el Mejoramiento de caminos productivos a nivel nacional (NIC Solidaria)	20,986,290.00		20,986,290.00
Administración del Proyecto Mejoramiento de caminos productivos a nivel nacional (NIC Solidaria)	4,896,801.00		4,896,801.00
<b>SERVICIOS ADMINISTRATIVOS FINANCIEROS PROYECTOS</b>			
<b>BCIE</b>	<b>2,769,870.00</b>	<b>2,318,342.28</b>	<b>451,527.72</b>
Mejoramiento del tramo de carretera San Sebastián de Yalí - Condega	149,934,207.00	149,832,735.50	101,471.50
Mejoramiento del camino San Francisco Libre - Los Zarzales	179,401,234.46	179,401,233.25	1.21
Supervisión para el Mejoramiento del camino San Francisco Libre - Los Zarzales	10,566,908.54	10,566,907.63	0.91
Supervisión para el Mejoramiento de la carretera Rosita-Bonanza	25,107,157.67	25,107,157.18	0.49

## Cuadro No. 34

Gobierno de la República de Nicaragua

: 10/10/2022

: 19:21:55

Ministerio de Hacienda y Crédito Público

## Ejecución Préstamos y Donaciones Externas por Organismos

Ejercicio Presupuestario

: 2022

Mes Inicial

: Enero

Mes Final Septiembre

Moneda

: CÓRDOBA

Descripción	Presupuesto Actualizado (A)	Devengado Acumulado (C)	Saldo por Devengar (A - B)
Mejoramiento de la carretera Rosita - Bonanza, Tramo I: Est. 0+000 - 15+155	129,177,430.10	129,177,429.30	0.80
Mejoramiento de la carretera Rosita - Bonanza, Tramo II: Est. 15+155 - 29+830	453,464,171.23	453,464,171.21	0.02
Supervisión para el Mejoramiento del camino Empalme Esquipulas - Empalme San Dionisio	10,922,121.18	10,922,120.35	0.83
Mejoramiento del camino Empalme Esquipulas - Empalme San Dionisio	140,671,574.82	140,671,573.63	1.19
Mejoramiento del camino El Jícaro - Murra en el departamento de Nueva Segovia	104,689,797.00	104,689,796.49	0.51
Mejoramiento del acceso a la Ciudad de Chinandega	682,079,935.70	682,079,935.56	0.14
Supervisión para el Mejoramiento del acceso a la Ciudad de Chinandega	21,036,937.30	21,036,937.29	0.01
Supervisión para el mejoramiento de la carretera Rosita - Sahsa	17,711,813.45	17,711,813.01	0.44
Mejoramiento de la carretera Sahsa - Puerto Cabezas, Tramo I: Est. 0+000 a Est. 25+000	192,817,383.51	192,817,382.98	0.53
Supervisión para el mejoramiento de la carretera Sahsa - Puerto Cabezas	53,731,697.70	53,731,697.32	0.38
Mejoramiento de la carretera Sahsa - Puerto Cabezas, Tramo II: Est. 25+000 a Est. 57+500	1,138,781,804.16	1,138,781,803.29	0.87
Mejoramiento de la carretera Sahsa - Puerto Cabezas, Tramo III: Est. 57+500 a Est. 85+650	291,887,407.99	291,887,407.84	0.15
Mejoramiento de la carretera Rosita - Sahsa, Tramo I: Est. 0+000 - Est. 24+600	85,661,167.89	85,661,167.51	0.38
Mejoramiento de la carretera Rosita - Sahsa, Tramo II: Est. 24+600 - Est. 52+360	96,709,871.28	96,709,871.18	0.10
Mejoramiento del Camino Estelí-El Aceituno-El Sauce	236,030,979.80	236,030,978.49	1.31
Supervisión para el Mejoramiento del Camino Estelí - El Aceituno - El Sauce	13,890,898.20	13,890,897.73	0.47
Supervisión para el mejoramiento de la carretera Muy Muy - Matiguás - Río Blanco	12,734,198.10	12,734,198.08	0.02
Mejoramiento de la carretera Muy Muy - Matiguás - Río Blanco, Tramo III: Est. 177+948 a Est. 193+940	3,064,950.00	3,064,949.95	0.05
Ampliación de la carretera Sapóa - Peñas Blancas	85,681,412.00	85,681,411.72	0.28
Supervisión para la ampliación de la carretera Sapóa - Peñas Blancas	6,302,075.00	6,302,074.58	0.42
Mejoramiento del camino Empalme El Regadío - San Juan de Limay en el departamento de Estelí	10,398,615.00	10,001,946.56	396,668.44
Mejoramiento del camino Las Vueltas - Las Cruces entre los municipios de El Jícaro y Quilalí	20,637,521.00	20,637,520.37	0.63
Mejoramiento de la carretera La Garita-Rotonda El Coyotepe entre los municipios de Managua y Masaya	108,986,307.00	108,986,306.21	0.79
Supervisión para el mejoramiento de la carretera Siuna - Rosita	25,754,605.00	25,754,604.09	0.91
Mejoramiento de la carretera Siuna - Rosita, Tramo I: Circunvalación Siuna - Puente Coperna	360,589,176.00	360,589,175.23	0.77
Mejoramiento de la carretera Siuna - Rosita, Tramo II: Puente Coperna - Puente Sang Sang Was N° 2	154,940,433.61	154,940,433.04	0.57
Mejoramiento de la carretera Siuna - Rosita, Tramo III: Puente Sang Sang Was N° 2 - Poblado Rosita	531,644,769.39	531,644,768.86	0.53
Supervisión para el mejoramiento de la carretera Empalme Cosigüina - Potosí en el municipio de El Viejo	19,111,421.01	19,111,420.52	0.49
Mejoramiento de la carretera Empalme Cosigüina - Potosí en el municipio de El Viejo	427,432,886.99	385,388,898.82	42,043,988.17
Supervisión para la Ampliación de la carretera Tipitapa - San Benito	26,422,158.72	26,422,157.70	1.02
Ampliación de la carretera Tipitapa - San Benito, Tramo I: Est. 0+000 - 10+000	55,714,246.03	55,714,245.50	0.53
Ampliación de la carretera Tipitapa - San Benito, Tramo II: Est. 10+000 - 22+270	84,848,239.25	84,848,238.58	0.67



## Cuadro No. 34

Gobierno de la República de Nicaragua

: 10/10/2022

: 19:21:55

Ministerio de Hacienda y Crédito Público

## Ejecución Préstamos y Donaciones Externas por Organismos

Ejercicio Presupuestario

: 2022

Mes Inicial

: Enero

Mes Final Septiembre

Moneda

: CÓRDOBA

Descripción	Presupuesto Actualizado (A)	Devengado Acumulado (C)	Saldo por Devengar (A - B)
Supervisión para la Ampliación de la carretera Empalme Las Flores - Catarina - Guanacaste	13,487,553.00	13,487,552.08	0.92
Ampliación de la carretera Empalme Las Flores - Catarina - Guanacaste	314,665,266.00	314,665,265.84	0.16
Supervisión para el Mejoramiento del camino San José de los Remates - La Cañada en el departamento de Boaco	6,405,470.00	6,405,469.02	0.98
Mejoramiento del camino San José de los Remates - La Cañada en el departamento de Boaco	33,167,093.00	33,167,093.00	
Supervisión para el Mejoramiento del camino Cuapa - La Libertad en el departamento de Chontales	19,563,913.20	19,563,912.30	0.90
Mejoramiento del camino Cuapa - La Libertad en el departamento de Chontales	120,516,743.80	120,516,742.74	1.06
Supervisión para el Mejoramiento del camino Empalme Wanawana - San Pedro del Norte en el municipio de Bocana de Paiwas	21,938,600.68	21,938,599.95	0.73
Mejoramiento del camino Empalme Wanawana - San Pedro del Norte en el municipio de Bocana de Paiwas, Tramo I: Est. 0+000 - 20+000	12,667,532.51	12,667,531.82	0.69
Mejoramiento del camino Empalme Wanawana - San Pedro del Norte en el municipio de Bocana de Paiwas, Tramo II: Est. 20+000 - 40+000	36,072,441.14	36,072,440.56	0.58
Mejoramiento del camino Empalme Wanawana - San Pedro del Norte en el municipio de Bocana de Paiwas, Tramo III: Est. 40+000 - 63+152	160,190,396.96	160,190,396.78	0.18
Construcción de Circunvalación en la Ciudad de Río Blanco, Est. 2+000 - 2+800	128,156,784.00	128,156,783.70	0.30
Atención Pandemia COVID - 19	5,774,400.00		5,774,400.00
Atención Pandemia COVID - 19	446,251,777.00		446,251,777.00
Atención Pandemia COVID - 19	122,634,092.26	2,415,697.16	120,218,395.10
Atención Pandemia COVID - 19	109,162,855.74	64,643,026.20	44,519,829.54
Supervisión de reemplazo del hospital regional Nuevo Amanecer de la Región Autónoma Costa Caribe Norte	16,016,300.80	11,422,380.80	4,593,920.00
Reemplazo del hospital regional Nuevo Amanecer de la Región Autónoma Costa Caribe Norte	250,607,885.18	250,607,885.02	0.16
Desarrollo sostenible de los medios de vida de las familias en el corredor seco	145,686,372.00	74,727,136.30	70,959,235.70
FONDO DE INVERSION SOCIAL DE EMERGENCIA	45,637,352.00	27,220,946.22	18,416,405.78
Estudio de preinversión para la construcción del sistema de saneamiento mejorado Zona III en San Nicolás, Estelí	262,373.29	156,946.93	105,426.36
Estudio de preinversión para la construcción del sistema de agua potable y saneamiento en comunidad La Torre en Estelí	342,374.57		342,374.57
Estudio de preinversión para la construcción del sistema de agua potable y saneamiento en comunidad Las Quiatillas en Estelí	342,374.57		342,374.57
Construcción sistema de agua potable y saneamiento en La Concepción, La Trinidad	5,996,888.46	1,435,376.23	4,561,512.23
Estudio de preinversión para la construcción del sistema de agua potable y saneamiento en comunidad San Francisco en Estelí	554,568.99		554,568.99
Construcción sistema de agua potable y saneamiento en El Tamarindo, San José de Cusmapa	2,271,325.68	1,785,534.03	485,791.65
Construcción sistema de agua potable y saneamiento en Las Cruces, Yalaguina	5,711,393.32	5,711,393.32	
Construcción sistema de agua potable y saneamiento en Zona II, Totogalpa	3,557,645.72	936,700.43	2,620,945.29
Construcción sistema de agua potable y saneamiento en La Concepción, Palacaguina	10,000.00		10,000.00
Construcción sistema de agua potable y saneamiento en Naranjo Norte, Telpaneca	10,000.00		10,000.00
Construcción del sistema de agua potable y saneamiento en comunidad El Prado Fase I en San Fernando	9,725,249.44	8,639,215.03	1,086,034.41
Construcción del sistema de agua potable y saneamiento en comunidad Zacatera en Wivilí de Nueva Segovia	10,000.00		10,000.00

## Cuadro No. 34

Gobierno de la República de Nicaragua

: 10/10/2022

: 19:21:55

Ministerio de Hacienda y Crédito Público

## Ejecución Préstamos y Donaciones Externas por Organismos

Ejercicio Presupuestario

: 2022

Mes Inicial

: Enero

Mes Final Septiembre

Moneda

: CÓRDOBA

Descripción	Presupuesto Actualizado	Devengado Acumulado	Saldo por Devengar
	(A)	(C)	(A - B)
Construcción del sistema de agua potable y saneamiento en comunidad La Mia en Jalapa	3,359,461.03	3,359,461.03	
Construcción del sistema de agua y saneamiento en comunidades Dipilto Nuevo y San Agustín en Dipilto	8,444,478.54	7,188,481.69	1,255,996.85
Construcción del sistema de agua y saneamiento en comunidad Bálsamo Abajo en San Juan de Río Coco	10,000.00		10,000.00
Supervisión para construcción sistema de agua potable y saneamiento en La Concepción, La Trinidad	559,172.04	196,508.50	362,663.54
Supervisión para construcción sistema de agua potable y saneamiento en El Tamarindo, San José de Cusmapa	398,915.23	268,952.88	129,962.35
Supervisión para construcción sistema de agua potable y saneamiento en Las Cruces, Yalagüina	323,723.40	106,617.90	217,105.50
Supervisión para construcción sistema de agua potable y saneamiento en Zona II, Totogalpa	364,838.58		364,838.58
Supervisión para construcción sistema de agua potable y saneamiento en La Concepción, Palacagüina	10,000.00		10,000.00
Estudio de preinversión para construcción sistema de agua potable y saneamiento en Jocote Arriba, Condega	300,588.82	150,116.50	150,472.32
Estudio de preinversión para construcción sistema de agua potable y saneamiento en El Jilguero, Santa Isabel y Guayaculi, Condega	351,427.21	175,506.12	175,921.09
Estudio de preinversión para construcción sistema de agua potable y saneamiento en El Llano, Santa María	577,568.31		577,568.31
Supervisión para construcción sistema de agua potable y saneamiento en El Prado Fase I, San Fernando	750,694.09	549,861.33	200,832.76
Estudio de preinversión para construcción sistema de agua potable y saneamiento en Nueva Esperanza y El Pegador, Las Sabanas	336,523.35	168,061.88	168,461.47
Estudio de preinversión para construcción sistema de agua potable y saneamiento en Guazure, Loma Larga y Calabaceras, Macuelizo	817,927.20		817,927.20
Supervisión para construcción sistema de agua potable y saneamiento en La Mia, Jalapa	35,053.92		35,053.92
Supervisión para construcción sistema de agua potable y saneamiento en Naranjo Norte, Telpaneca	10,000.00		10,000.00
Supervisión para construcción sistema de agua potable y saneamiento en Zacatera, Wiwili de Nueva Segovia	10,000.00		10,000.00
Estudio de preinversión para construcción sistema de agua potable y saneamiento en La Grecia, San Juan de Limay	393,559.37		393,559.37
Estudio de preinversión para construcción sistema de agua potable y saneamiento en Quebrada Honda, Las Sabanas	378,087.58	188,819.96	189,267.62
Estudio de preinversión para construcción sistema de agua potable y saneamiento en Subtiava, Estelí	393,559.37		393,559.37
Estudio de preinversión para la construcción del sistema de agua y saneamiento comunidad El Barro, San Nicolás	789,742.82	473,270.32	316,472.50
Supervisión para construcción del sistema de agua y saneamiento en comunidad Bálsamo Abajo en San Juan de Río Coco	10,000.00		10,000.00
Supervisión para construcción del sistema de agua y saneamiento en comunidades Dipilto Nuevo y San Agustín en Dipilto	452,012.40	337,868.46	114,143.94
Estudio de preinversión para construcción del sistema de agua potable y saneamiento en comunidad Bujona de Panalí, Quilalí	554,579.04		554,579.04
Construcción sistema de agua potable y saneamiento en La Lajas, La Carreta, El Ojochal y La Montañita de Salales, El Sauce.	3,839,497.01	3,839,497.01	
Construcción sistema de agua potable y saneamiento en Posolteguilla, Posoltega	919,631.85	919,631.85	
Construcción sistema de agua potable y saneamiento en Terencio Munguía, El Realejo	10,000.00		10,000.00
Construcción sistema de agua potable y saneamiento en Carrizal y Villa Francia, Cinco Pinos	10,000.00		10,000.00
Construcción sistema de agua potable y saneamiento en Apastepe, Chichigalpa	334,881.49	334,881.49	
Construcción sistema de agua y saneamiento en comunidad Calle Daniel Amador, Nagarote	114,445.95	114,375.77	70.18
Construcción sistema de agua y saneamiento en comunidad Troilo, León	795,713.59	795,713.59	
Construcción sistema de agua y saneamiento en comunidad Santa Cruz - San Cristóbal, Chinandega	10,000.00		10,000.00

## Cuadro No. 34

Gobierno de la República de Nicaragua

: 10/10/2022

: 19:21:55

Ministerio de Hacienda y Crédito Público

## Ejecución Préstamos y Donaciones Externas por Organismos

Ejercicio Presupuestario : 2022

Mes Inicial : Enero

Mes Final Septiembre

Moneda : CÓRDOBA

Descripción	Presupuesto Actualizado	Devengado Acumulado	Saldo por Devengar
	(A)	(C)	(A - B)
Construcción sistema de agua y saneamiento en comunidades Los Cocos, El Panal y Verónica Lacayo en Telica	21,676,476.85	16,564,780.21	5,111,696.64
Supervisión para construcción sistema de agua potable y saneamiento en Calle Daniel Amador, Nagarote	72,941.89	72,676.14	265.75
Supervisión para construcción sistema de agua potable y saneamiento en Troilo, León	430,105.16	430,088.69	16.47
Supervisión para construcción sistema de agua potable y saneamiento en La Lajas, La Carreta, El Ojochal y La Montaña de Salales, El Sauce	204,607.65	204,006.51	601.14
Estudio de preinversión para construcción sistema de agua potable y saneamiento en Piedras Gordas No. 2, Achuapa	10,000.00		10,000.00
Estudio de preinversión para construcción sistema de agua potable y saneamiento en Piedras Gordas 1, Achuapa	10,000.00		10,000.00
Estudio de preinversión para construcción sistema de agua potable y saneamiento en Vado Ancho El Cerro, Santo Tomás del Norte	341,808.44	341,749.00	59.44
Estudio de preinversión para construcción sistema de agua potable y saneamiento en Los Laureles, San Pedro del Norte	574,345.07		574,345.07
Estudio de preinversión para construcción sistema de agua potable y saneamiento en Nancital #2, San Francisco del Norte	620,125.42	620,125.42	
Supervisión para construcción sistema de agua potable y saneamiento en Posoltegüilla, Posoltega	288,357.67	288,357.67	
Supervisión para construcción sistema de agua potable y saneamiento en Terencio Munguía, El Realejo	10,000.00		10,000.00
Supervisión para construcción sistema de agua potable y saneamiento en Carrizal y Villa Francia, Cinco Pinos	10,000.00		10,000.00
Estudio de preinversión para construcción sistema de agua potable y saneamiento La Polvazón, San Pedro del Norte	446,420.90		446,420.90
Estudio de preinversión para construcción sistema de agua potable y saneamiento en Los Arcos, La Paz Centro	599,954.34	599,181.98	772.36
Supervisión para construcción sistema de agua potable y saneamiento en Apastepe, Chichigalpa	103,198.74	102,661.46	537.28
Estudios de preinversión para la construcción del sistema de agua potable y saneamiento en comunidades Mina La India y Agua Fría en Santa Rosa del Peñón	10,000.00		10,000.00
Estudio de preinversión para la construcción del sistema de agua y saneamiento comunidad El Piñuelar en Larreynaga-Malpaisillo	833,341.73	833,341.73	
Estudio de preinversión para la construcción del sistema de agua y saneamiento comunidad Plan Nicaragua en Puerto Morazán	429,244.91	429,229.19	15.72
Estudio de preinversión para la construcción del sistema de agua y saneamiento en comunidad Dulce Nombre de Jesús en Somotillo	682,684.14	682,684.14	
Supervisión para construcción de sistema de agua y saneamiento en las comunidades Los Cocos, El Panal y Verónica Lacayo en Telica	671,681.06	458,704.30	212,976.76
Supervisión para construcción de sistema de agua y saneamiento en comunidad Santa Cruz - San Cristóbal en Chinandega	10,000.00		10,000.00
Construcción del sistema de agua y saneamiento comunidad Laurel Galán en San Francisco Libre	5,998,011.74	5,039,676.19	958,335.55
Construcción sistema de agua potable y saneamiento en San José de Los Ríos, Ticuantepe	9,442,193.49	7,350,705.33	2,091,488.16
Supervisión para la construcción del sistema de agua potable y saneamiento en comunidad Laurel Galán en San Francisco Libre	339,250.57	143,896.72	195,353.85
Estudio de preinversión para la construcción del sistema de agua potable y saneamiento en comunidad Los Romero en Villa El Carmen	544,509.45		544,509.45
Estudios de preinversión para la construcción del sistema de agua potable y saneamiento en comunidad Cuajachillo No. 2 en Ciudad Sandino	636,672.93		636,672.93
Supervisión para construcción sistema de agua potable y saneamiento en San José de Los Ríos, Ticuantepe	611,551.92	428,987.90	182,564.02
Estudio de preinversión para la construcción del sistema de agua potable y saneamiento en comunidad Los Pérez, Villa El Carmen	546,255.34		546,255.34
Construcción sistema de agua potable y saneamiento en San José I, Masatepe	12,918,613.92	10,834,497.49	2,084,116.43
Construcción del sistema de agua y saneamiento en comunidades Los Manguitos - Los López en Masaya	13,726,270.97	10,641,459.34	3,084,811.63
Construcción del sistema de agua y saneamiento en comunidad La Escoba en Diriomo	241,370.68		241,370.68

## Cuadro No. 34

Gobierno de la República de Nicaragua

: 10/10/2022

: 19:21:55

Ministerio de Hacienda y Crédito Público

## Ejecución Préstamos y Donaciones Externas por Organismos

Ejercicio Presupuestario

: 2022

Mes Inicial

: Enero

Mes Final Septiembre

Moneda

: CÓRDOBA

Descripción	Presupuesto Actualizado (A)	Devengado Acumulado (C)	Saldo por Devengar (A - B)
Construcción del sistema de agua y saneamiento en comunidad El Limonal en Potosí	10,000.00		10,000.00
Construcción del sistema de agua y saneamiento en comunidades el Limón N°1 y 2 en Tola	9,988,594.60	1,632,643.07	8,355,951.53
Construcción del sistema de agua y saneamiento de comunidad Tisma en Tisma	15,897,984.64	1,390,855.23	14,507,129.41
Construcción del sistema de agua y saneamiento en comunidad La Conchagua en Rivas	5,878,251.57	3,317,715.04	2,560,536.53
Construcción del sistema de agua y saneamiento en la comunidad Los Jirones, Diriá	538,120.40		538,120.40
Construcción del sistema de agua y saneamiento en comunidades San Jorge y San José de los Remates, La Conquista	532,786.14	522,786.14	10,000.00
Construcción del sistema de agua y saneamiento en las comunidades La Orilla y La Barranca en Nandaime	10,000.00		10,000.00
Construcción del sistema de agua y saneamiento en las comunidades El Aguacate, Las Mercedes y San Juan de las Sierras en Diriamba	982,078.85	972,078.85	10,000.00
Estudio de preinversión para la construcción del sistema de agua potable y saneamiento en comunidad Pitilla en Santa Teresa	511,162.07		511,162.07
Estudio de preinversión para la construcción del sistema de agua potable y saneamiento en comunidades Zaragoza, Las Pampas y La Rejega en San Juan del Sur	514,107.90		514,107.90
Supervisión para construcción sistema de agua potable y saneamiento en San José I, Masatepe	343,048.35		343,048.35
Supervisión para construcción sistema de agua potable y saneamiento en Los Jirones, Diriá	16,802.79		16,802.79
Supervisión para construcción del sistema de agua y saneamiento en comunidades San Jorge y San José de los Remates, La Conquista	10,000.00		10,000.00
Estudio de preinversión para la construcción del sistema de agua y saneamiento en las comunidades de Ochoмого y Pilón en Belén	480,734.99		480,734.99
Supervisión para construcción del sistema de agua y saneamiento en comunidades Los Manguitos - Los López en Masaya	639,437.29	287,321.78	352,115.51
Supervisión para construcción de sistema de agua y saneamiento comunidad La Escoba en Diriomo	53,916.52	47,522.40	6,394.12
Supervisión para construcción de sistema de agua y saneamiento comunidad El Limonal en Potosí	10,000.00		10,000.00
Estudio de preinversión para la construcción del sistema de agua y saneamiento en las comunidades de El Triunfo, Río Mena y Cañitas en Cárdenas	504,474.51		504,474.51
Supervisión para construcción de sistema de agua y saneamiento en comunidades el Limón N°1 y 2 en Tola	870,352.06	202,027.98	668,324.08
Supervisión para construcción de sistema de agua y saneamiento en la comunidad Tisma en Tisma	385,577.92	29,616.36	355,961.56
Estudio de preinversión para la construcción del sistema de agua y saneamiento en comunidades El Elequeme y El Manzano en Buenos Aires	469,957.23		469,957.23
Estudio de preinversión para la construcción del sistema de agua y saneamiento en comunidades Campuzano, Cofradía, El Portillo y San Joaquín en Nindirí	555,209.20		555,209.20
Supervisión para construcción de sistema de agua y saneamiento en comunidad La Conchagua en Rivas	289,617.34	141,867.48	147,749.86
Supervisión para construcción de sistema de saneamiento en comunidades La Flor, San Pedro y La Concepción en Movogalpa	3,771.79	3,685.13	86.66
Estudio de preinversión para la construcción del sistema de agua y saneamiento en comunidad Barrio Panamá, La Concepción	658,002.85		658,002.85
Supervisión para construcción del sistema de agua y saneamiento en las comunidades La Orilla y La Barranca en Nandaime	10,000.00		10,000.00
Supervisión para la construcción del sistema de agua y saneamiento en las comunidades El Aguacate, Las Mercedes y San Juan de las Sierras en Diriamba	10,000.00		10,000.00
Construcción sistema de agua potable y saneamiento en Apompua, Juigalpa	1,801,716.13	1,801,716.13	
Construcción sistema de agua potable y saneamiento en Santa Marta, Acoyapa	1,382,153.42	882,153.42	500,000.00
Construcción sistema de agua potable y saneamiento en El Zapote, Acoyapa	1,119,671.00	1,119,671.00	

## Cuadro No. 34

Gobierno de la República de Nicaragua

: 10/10/2022

: 19:21:55

Ministerio de Hacienda y Crédito Público

## Ejecución Préstamos y Donaciones Externas por Organismos

Ejercicio Presupuestario

: 2022

Mes Inicial

: Enero

Mes Final Septiembre

Moneda

: CÓRDOBA

Descripción	Presupuesto Actualizado (A)	Devengado Acumulado (C)	Saldo por Devengar (A - B)
Construcción sistema de agua potable y saneamiento en comunidad Taswa en Boaco	10,000.00		10,000.00
Construcción sistema de agua potable y saneamiento en comunidad Laguna Negra en Camoapa	6,861,419.19	5,751,695.89	1,109,723.30
Construcción sistema de agua potable y saneamiento en comunidad Jicotepe en Comalapa	10,000.00		10,000.00
Estudio de preinversión para construcción sistema de agua potable y saneamiento en La Gateada, Villa Sandino	10,000.00		10,000.00
Supervisión para construcción sistema de agua potable y saneamiento en Apompua, Juigalpa	177,968.22	177,968.22	
Supervisión para construcción sistema de agua potable y saneamiento en Santa Marta, Acovapa	168,226.54	72,143.65	96,082.89
Supervisión para construcción sistema de agua potable y saneamiento en El Zapote, Acovapa	132,760.72	92,078.53	40,682.19
Estudio de preinversión para construcción sistema de agua potable y saneamiento en La Coyota, Santa Lucía	10,000.00		10,000.00
Estudio de preinversión para construcción sistema de agua potable y saneamiento en Los Bajo de Cerro de Piedra, Teustepe	10,000.00		10,000.00
Supervisión para construcción de sistema de agua potable y saneamiento en comunidad Taswa en Boaco	10,000.00		10,000.00
Supervisión para construcción de sistema de agua y saneamiento en comunidad Laguna Negra en Camoapa	479,327.99	298,679.55	180,648.44
Estudio de preinversión para la construcción del sistema de agua y saneamiento comunidad La Majada en San José de los Remates	559,660.23	559,169.58	490.65
Supervisión para construcción de sistema de agua y saneamiento comunidad Jicotepe en Comalapa	10,000.00		10,000.00
Supervisión para construcción de sistema de agua y saneamiento en comunidad El Conejo en El Coral	15,538.46	15,481.85	56.61
Estudio de preinversión para la construcción del sistema de agua y saneamiento comunidad Cosmatillo en La Libertad	400,936.97	400,718.99	217.98
Estudio de preinversión para construcción sistema de agua potable y saneamiento en Nuevo Amanecer, Morrito	430,488.00		430,488.00
Supervisión para construcción sistema de agua potable y saneamiento en Buena Vista, El Castillo	10,000.00		10,000.00
Construcción sistema de agua potable y saneamiento en El Castillo, El Castillo	10,000.00		10,000.00
Supervisión para construcción sistema de agua potable y saneamiento en El Castillo, El Castillo	10,000.00		10,000.00
Construcción sistema de agua y saneamiento comunidad Buena Vista, El Castillo	10,000.00		10,000.00
Estudio de preinversión para construcción sistema de agua potable y saneamiento en Siempre Viva, San Juan de Nicaragua	10,000.00		10,000.00
Estudio de preinversión para construcción del sistema de agua potable y saneamiento en la comunidad El Almendro, El Almendro	648,445.47		648,445.47
Supervisión para construcción sistema de agua potable y saneamiento en El Chaparral, Muy Muy	570,999.96	310,922.14	260,077.82
Construcción sistema de agua potable y saneamiento en El Chaparral, Muy Muy	8,942,764.05	4,572,797.35	4,369,966.70
Construcción sistema de agua y saneamiento en comunidades Cerro Las Minas, Llanos de Boquerón, San Ramón de las Uvas en San Isidro	10,000.00		10,000.00
Estudios de preinversión para construcción sistema agua potable y saneamiento en Las Cuchillas, San Dionisio	644,983.33		644,983.33
Construcción de sistema de agua potable y saneamiento en Monte Sinai, El Delirio, Los Corrales, La Cañada y Agua Fría, Ciudad Dario	13,944,142.48	1,404,279.83	12,539,862.65
Estudios de preinversión para construcción sistema de agua potable y saneamiento en Colón Abajo, La Concordia	497,200.19		497,200.19
Estudios de preinversión para construcción sistema de agua potable y saneamiento en El Ocote, La Ceiba y Santa Ana, La Concordia	436,380.29		436,380.29
Estudios de preinversión para construcción sistema de agua potable y saneamiento en Totumbula, El Chagüite, Las Palmas y Las Rosas, Ciudad Dario	630,662.55		630,662.55
Estudio de preinversión para construcción sistema de agua potable y saneamiento en Montaña Grande y Cofradía, Terrabona	458,658.06		458,658.06
Estudio de preinversión para la construcción sistema de agua potable y saneamiento en Agua Zarca y La Estancia, Sébaco	649,468.85		649,468.85

## Cuadro No. 34

Gobierno de la República de Nicaragua

: 10/10/2022

: 19:21:55

Ministerio de Hacienda y Crédito Público

## Ejecución Préstamos y Donaciones Externas por Organismos

Ejercicio Presupuestario

: 2022

Mes Inicial

: Enero

Mes Final Septiembre

Moneda

: CÓRDOBA

Descripción	Presupuesto Actualizado (A)	Devengado Acumulado (C)	Saldo por Devengar (A - B)
Supervisión para construcción de sistema de agua y saneamiento en comunidades Cerro Las Minas, llanos de Boquerón, San Ramón de las Uvas en San Isidro	10,000.00		10,000.00
Supervisión para construcción de sistema de agua potable y saneamiento en Monte Sinaí, El Delirio, Los Corrales, La Cañada y Agua Fría, Ciudad Dario	451,762.84	67,055.09	384,707.75
Estudios de preinversión para construcción del sistema de agua potable y saneamiento comunidad El Dorado, Esquipulas	450,094.92		450,094.92
Construcción de albergue en la comunidad Dakra de Puerto Cabezas	3,083,788.80	1,773,052.21	1,310,736.59
Supervisión para la construcción de albergue en la comunidad Dakra de Puerto Cabezas	496,249.18	319,754.95	176,494.23
Construcción de albergue en la comunidad Awastara de Puerto Cabezas	3,043,125.52	2,032,421.29	1,010,704.23
Supervisión para la construcción de albergue en la comunidad Awastara de Puerto Cabezas	218,651.06	218,129.51	521.55
Construcción de centro comunitario en la comunidad Dakra de Puerto Cabezas	1,816,873.88	1,692,668.24	124,205.64
Supervisión para la construcción de centro comunitario en la comunidad Dakra de Puerto Cabezas	260,330.25	94,877.21	165,453.04
Construcción de albergue en la comunidad Pahra de Puerto Cabezas	4,116,094.68	2,308,141.58	1,807,953.10
Supervisión para la construcción de albergue en la comunidad Pahra de Puerto Cabezas	490,268.63	282,789.56	207,479.07
Construcción de Sub Sede de Salud en la comunidad Ninavari de Puerto Cabezas	20,880,565.85	15,484,040.30	5,396,525.55
Equipamiento para la construcción de sub sede de salud en la comunidad Ninavari, Puerto Cabezas	4,278,995.10	3,820,171.56	458,823.54
Supervisión para la construcción de Sub Sede de Salud en la comunidad Ninavari de Puerto Cabezas	1,285,453.22	1,023,573.78	261,879.44
INSTITUTO DE LA VIVIENDA URBANA Y RURAL	254,398,900.00	254,234,562.87	164,337.13
Construcción de viviendas a familias protagonistas de ingresos moderados a nivel nacional	96,508,777.01		96,508,777.01
Construcción de viviendas en urbanización Valle Verde sector 28, Managua	64,030.99	64,030.99	
Construcción de viviendas a familias en extrema pobreza	125,559,000.00		125,559,000.00
Construcción de viviendas a familias de ingresos de 1 a 4 salarios mínimos promedio	18,833,850.00		18,833,850.00
Construcción de viviendas a familias de ingresos de 5 a 10 salarios mínimos promedio	670.00		670.00
Construcción de viviendas en urbanización Villa Casteleón, León	1,225,666.00	1,225,666.00	
Construcción de viviendas en urbanización Colonia la Cruz en Ciudad Sandino, Managua	144,196.00	144,196.00	
Construcción de viviendas en urbanización Praderas de Mombacho, Granada	144,196.00	144,196.00	
Construcción de viviendas en urbanización Praderas de Xilotepelt en Jinotepe, Carazo	144,196.00	144,196.00	
Construcción de viviendas en urbanización Altos de Motastepe en Ciudad Sandino, Managua	144,196.00	144,196.00	
Construcción de viviendas en urbanización Praderas de Sandino en Ciudad Sandino, Managua	2,235,038.00	2,235,038.00	
Construcción de viviendas en urbanización Sabana Villa Sol, Managua	793,078.00	793,078.00	
Construcción de viviendas en urbanización San Miguel en Ciudad Sandino, Managua	3,244,410.00	3,244,410.00	
Construcción de viviendas en urbanización Valle Verde, Managua	3,749,096.00	3,749,096.00	
Supervisión Componente I PNER	3,686,705.94	1,943,917.03	1,742,788.91
Adquisición de materiales para proyectos de electrificación rural en Nueva Segovia - Estelí - Jinotepe y Matagalpa	17,170,098.97	8,108,654.39	9,061,444.58



**Cuadro No. 34**

**Gobierno de la República de Nicaragua**

**Ministerio de Hacienda y Crédito Público**

: 10/10/2022  
: 19:21:55

**Ejecución Préstamos y Donaciones Externas por Organismos**

**Ejercicio Presupuestario** : 2022

**Mes Inicial** : Enero

**Mes Final** Septiembre

**Moneda** : CÓRDOBA

<b>Descripción</b>	<b>Presupuesto Actualizado</b>	<b>Devengado Acumulado</b>	<b>Saldo por Devengar</b>
	<b>(A)</b>	<b>(C)</b>	<b>(A - B)</b>
Construcción de Sistemas de Distribución de Energía Eléctrica en 14 Comunidades del Municipio Jinotega	2,333,754.00	2,325,239.63	8,514.37
Construcción de Sistemas de Distribución de Energía Eléctrica en 26 Comunidades del Municipio Quilali	17,219,372.00	17,156,614.58	62,757.42
Construcción de Sistemas de Distribución de Energía Eléctrica en 24 Comunidades del Municipio Wiwilí de Nueva Segovia	17,340,526.00	17,277,325.06	63,200.94
Construcción de Sistemas de Distribución de Energía Eléctrica en 29 Comunidades del Municipio Murra	21,769,798.00	21,690,457.03	79,340.97
Construcción de Sistemas de Distribución de Energía Eléctrica en 15 Comunidades del Municipio Santa María de Pantasma	2,834,068.00	2,823,729.99	10,338.01
Construcción de Sistema de Distribución de Energía Eléctrica Municipio San José de Bocay	1,871,687.00	1,489,043.00	382,644.00
Construcción del Sistema de Distribución de Energía Eléctrica Municipio Wiwilí de Jinotega	1,871,687.00	1,206,817.84	664,869.16
Construcción de Sistemas de Distribución de Energía Eléctrica en 9 Comunidades del Municipio de Rancho Grande	1,927,392.00	1,909,594.17	17,797.83
Construcción de Sistemas de Distribución de Energía Eléctrica en 24 Comunidades del Municipio de Matiguás	5,093,299.00	5,046,266.24	47,032.76
Construcción de Sistemas de Distribución de Energía Eléctrica en 2 Comunidades del Municipio de Río Blanco	629,744.00	623,928.38	5,815.62
Construcción de Sistemas de Distribución de Energía Eléctrica en 22 Comunidades del Municipio de San Ramón	2,977,648.00	2,950,150.87	27,497.13
Construcción de Sistemas de Distribución de Energía Eléctrica en 10 Comunidades de El Tuma - La Dalia	1,295,166.00	1,283,206.86	11,959.14
Construcción de Sistemas de Distribución de Energía Eléctrica en 8 Comunidades del Municipio de Estelí	6,214,790.00	6,193,416.81	21,373.19
Construcción de Sistemas de Distribución de Energía Eléctrica en 25 Comunidades del Municipio de La Trinidad	5,128,214.00	5,110,572.87	17,641.13
Construcción de Sistemas de Distribución de Energía Eléctrica en 25 Comunidades del Municipio de San Nicolás	8,496,398.00	8,467,165.68	29,232.32
Construcción de Sistemas de Distribución de Energía Eléctrica en 21 Comunidades del Municipio de San Juan de Limay	11,487,132.00	11,447,623.31	39,508.69
Construcción de Sistemas de Distribución de Energía Eléctrica en 16 Comunidades del Municipio Condega	8,308,504.00	8,279,924.11	28,579.89
Construcción de Sistemas de Distribución de Energía Eléctrica en 12 Comunidades del Municipio de El Cuá	2,734,314.00	2,724,340.74	9,973.26
Supervisión Componente II PNESEER	19,045,571.17	19,045,571.17	
Adquisición de materiales para proyectos de electrificación asentamientos sector Managua	8,476,853.83	4,852,333.33	3,624,520.50
Construcción de sistema de distribución de energía eléctrica Asentamiento San Idelfonso -Tipitapa	989,621.38	987,181.86	2,439.52
Construcción de sistemas de distribución de energía eléctrica en 5 Asentamientos del Municipio de Managua	6,583,156.12	6,566,930.33	16,225.79
Construcción de sistemas de distribución de energía eléctrica en 2 Asentamientos del Municipio de San Rafael del Sur	1,038,564.85	1,037,308.28	1,256.57
Construcción de sistemas de distribución de energía eléctrica en 3 Asentamientos del municipio de Ciudad Sandino	1,620,672.90	1,616,678.35	3,994.55
Construcción de sistema de distribución de energía eléctrica en Asentamiento BM del Municipio de Ticuantepe	306,625.14	305,869.38	755.76
Construcción de sistema de distribución de energía eléctrica en Asentamiento Caña Florida del Municipio de Estelí	1,116,376.11	1,116,375.80	0.31
Construcción de sistema de distribución de energía eléctrica en 9 Asentamientos del Municipio de San Lucas	2,443,582.54	2,444,172.50	(589.96)
Construcción de sistema de distribución de energía eléctrica en Asentamiento Mojón del Municipio de Matagalpa	676,612.18	676,980.61	(368.43)
Construcción de sistema de distribución de energía eléctrica en 2 Asentamientos del Municipio de San Fernando	2,964,180.83	2,965,322.79	(1,141.96)
Construcción de sistemas de distribución de energía eléctrica en 22 Asentamientos del Municipio de Somoto	16,157,909.32	15,581,510.28	576,399.04
Construcción de sistema de distribución de energía eléctrica en 2 Asentamientos del Municipio de San José de Cusmapa	88,710.56		88,710.56
Construcción de sistemas de distribución de energía eléctrica en 7 Asentamientos del Municipio de Matiguás	6,761,779.68	6,761,829.93	(50.25)

## Cuadro No. 34

Gobierno de la República de Nicaragua

: 10/10/2022

: 19:21:55

Ministerio de Hacienda y Crédito Público

## Ejecución Préstamos y Donaciones Externas por Organismos

Ejercicio Presupuestario : 2022

Mes Inicial : Enero

Mes Final Septiembre

Moneda : CÓRDOBA

Descripción	Presupuesto Actualizado	Devengado Acumulado	Saldo por Devengar
	(A)	(C)	(A - B)
Construcción de sistema de distribución de energía eléctrica en 2 Asentamientos del Municipio de Condega	316,179.21	316,178.88	0.33
Construcción de sistema de distribución de energía eléctrica en 5 Asentamientos del Municipio de San Juan de Río Coco	3,632,655.65	3,632,655.49	0.16
Construcción de sistema de distribución de energía eléctrica en Asentamiento Tapasle del Municipio de San Ramón	967,551.08	967,551.19	(0.11)
Construcción de sistema de distribución de energía eléctrica en 3 Asentamientos del Municipio de Jinotega	1,825,107.30	1,825,107.01	0.29
Construcción de sistema de distribución de energía eléctrica en 2 Asentamientos del Municipio de El Jicaró	717,883.04	717,883.08	(0.04)
Construcción de sistema de distribución de energía eléctrica en Asentamiento Dulce Nombre de Jesús del Municipio de Chinandega	835,580.20	833,520.72	2,059.48
Construcción de sistema de distribución de energía eléctrica en Asentamiento Los Ébanos del Municipio de Chichigalpa	499,721.72	498,490.03	1,231.69
Construcción de sistemas de distribución de energía eléctrica en 2 Asentamientos del Municipio de Somotillo	2,355,708.58	2,349,902.37	5,806.21
Construcción de sistemas de distribución de energía eléctrica en 15 Asentamientos del Municipio de El Viejo	14,486,795.81	14,452,834.21	33,961.60
Construcción de sistemas de distribución de energía eléctrica en 10 Asentamientos del Municipio de El Sauce	6,776,731.99	6,760,347.28	16,384.71
Construcción de sistemas de distribución de energía eléctrica en 12 Asentamientos del Municipio de León	6,131,771.60	6,116,715.15	15,056.45
Construcción de sistema de distribución de energía eléctrica en Asentamiento El Chale del Municipio de Nagarote	989,140.30	986,702.33	2,437.97
Construcción de sistemas de distribución de energía eléctrica en 3 Asentamientos del Municipio de Larreynaga-Malpaisillo	1,177,719.58	1,174,887.68	2,831.90
Construcción de sistema de distribución de energía eléctrica en Asentamiento Bismark Martínez del Municipio La Paz Centro	114,722.81	114,440.05	282.76
Construcción de sistemas de distribución de energía eléctrica en 4 Asentamientos del Municipio de Telica	1,796,894.51	1,792,650.43	4,244.08
Construcción de sistemas de distribución de energía eléctrica en 4 Asentamientos del Municipio de San Juan del Sur	3,303,951.40	3,303,950.28	1.12
Construcción de sistema de distribución de energía eléctrica en Asentamiento El Espejo del Municipio de Cárdenas	269,760.28	269,760.57	(0.29)
Construcción de sistema de distribución de energía eléctrica de Asentamiento Cañas Blancas del Municipio de Jinotepe	369,139.46	369,139.52	(0.06)
Construcción de sistema de distribución de energía eléctrica en Asentamiento BM El Rosario del Municipio de EL Rosario	191,863.12	191,863.41	(0.29)
Construcción de sistemas de distribución de energía eléctrica en 2 Asentamientos del Municipio de Nandaimé	412,633.26	412,633.64	(0.38)
Construcción de sistema de distribución de energía eléctrica Asentamiento Bo. Nuevo Amanecer - Camoapa	593,916.40	594,262.87	(346.47)
Construcción de sistemas de distribución de energía eléctrica en 21 Asentamientos del Municipio de Boaco	14,572,771.44	14,572,793.34	(21.90)
Construcción de sistemas de distribución de energía eléctrica en 23 Asentamientos del Municipio de Camoapa	14,638,628.55	14,638,255.56	372.99
Construcción de sistema de distribución de energía eléctrica en Asentamiento Finca Las Colinas del Municipio de Morrito	318,770.27	318,770.41	(0.14)
Construcción de sistema de distribución de energía eléctrica en Asentamiento BM La Libertad del Municipio de La Libertad	437,752.49	437,752.86	(0.37)
Construcción de sistema de distribución de energía eléctrica en Asentamiento Piedra Pintada del Municipio de Comalapa	2,619,790.58	2,619,790.58	
Construcción de sistemas de distribución de energía eléctrica en 2 Asentamientos del Municipio de San Lorenzo	1,264,344.85	1,264,345.17	(0.32)
Construcción de Sistema de Distribución de Energía Eléctrica en Asentamientos de La RACCN por definir (PNESER)	1,000.00		1,000.00
Unidad Ejecutora para el Mejoramiento en el aeropuerto de Bluefields	185,000.00	150,183.66	34,816.34
Mejoramiento en el aeropuerto de Bluefields	24,765,000.00		24,765,000.00
Supervisión para el Mejoramiento en el aeropuerto de Bluefields	50,000.00		50,000.00
Unidad Ejecutora para el Mejoramiento en el aeropuerto de Corn Island	855,000.00	844,598.48	10,401.52



## Cuadro No. 34

Gobierno de la República de Nicaragua

: 10/10/2022

: 19:21:55

Ministerio de Hacienda y Crédito Público

## Ejecución Préstamos y Donaciones Externas por Organismos

Ejercicio Presupuestario

: 2022

Mes Inicial

: Enero

Mes Final Septiembre

Moneda

: CÓRDOBA

Descripción	Presupuesto Actualizado	Devengado Acumulado	Saldo por Devengar
	(A)	(C)	(A - B)
Mejoramiento en el aeropuerto de Corn Island	24,095,000.00		24,095,000.00
Supervisión para el Mejoramiento en el aeropuerto de Corn Island	50,000.00		50,000.00
<b>Banco Interamericano de Desarrollo</b>	<b>3,272,733,469.24</b>	<b>1,887,039,058.91</b>	<b>1,385,694,410.33</b>
Atención Pandemia COVID-19 / Programa Sanitario	353,549,872.00	309,587,598.90	43,962,273.10
Ampliación del laboratorio epidemiológico en SILAIS León - Atención Pandemia COVID 19	250,000.00	177,989.02	72,010.98
Equipamiento del laboratorio epidemiológico en SILAIS Rivas - Atención Pandemia COVID 19	205,000.00	148,324.72	56,675.28
Equipamiento del laboratorio epidemiológico en SILAIS Boaco - Atención Pandemia COVID 19	155,000.00	111,243.72	43,756.28
Equipamiento del laboratorio epidemiológico en SILAIS Managua - Atención Pandemia COVID 19	195,000.00	139,055.10	55,944.90
Diseño para la Construcción de la unidad de cuidados intensivos del hospital departamental José Nieborowsky en Boaco - Atención Pandemia COVID 19	1,150,000.00	834,326.65	315,673.35
Mejoramiento del área de la unidad de cuidados intensivos del hospital regional Asunción en Juigalpa, Chontales - Atención Pandemia COVID 19	740,000.00	545,094.62	194,905.38
Equipamiento de la unidad de cuidados intensivos del hospital regional San Juan de Dios en Estelí - Atención Pandemia COVID 19	520,000.00	378,229.22	141,770.78
Equipamiento para el Mejoramiento del hospital departamental Amistad Japón Nicaragua en Granada - Atención Pandemia COVID 19	3,900,000.00	2,881,212.03	1,018,787.97
Mejoramiento del área de emergencia del hospital departamental Victoria Motta en Jinotega - Atención Pandemia COVID 19	3,500,000.00	2,584,561.51	915,438.49
Construcción de la unidad de cuidados intensivos del hospital primario Carlos Centeno en Siuna, RACCN - Atención Pandemia COVID 19	725,000.00	545,094.62	179,905.38
Equipamiento de la unidad de cuidados intensivos del hospital departamental Juan Antonio Brenes en Somoto, Madriz - Atención Pandemia COVID 19	890,000.00	648,920.92	241,079.08
Ampliación del área de emergencia del hospital departamental Alemán Nicaragüense en Managua - Atención Pandemia COVID 19	2,100,000.00	1,564,826.99	535,173.01
Mejoramiento del área de emergencia del hospital departamental Humberto Alvarado en Masaya - Atención Pandemia COVID 19	2,950,000.00	2,163,688.94	786,311.06
Mejoramiento del área de emergencia del hospital departamental Luis Felipe Moncada en San Carlos, Río San Juan - Atención Pandemia COVID 19	1,020,000.00	760,164.64	259,835.36
Ampliación del área de emergencia del hospital primario Jacinto Hernandez en Nueva Guinea, RACCS - Atención Pandemia COVID 19	1,000,000.00	747,187.39	252,812.61
Equipamiento de la unidad de cuidados intensivos del hospital Manolo Morales en Managua - Atención Pandemia COVID 19	700,000.00	520,991.95	179,008.05
SERVICIOS ADMINISTRATIVOS FINANCIEROS PROYECTOS BID	32,944,344.57	32,942,008.98	2,335.59
Mejoramiento del camino Quilali - Empalme Panali - Wiwilí de Nueva Segovia	43,795,271.40	43,795,271.04	0.36
Supervisión para el mejoramiento del camino Quilali - Empalme Panali - Wiwilí de Nueva Segovia	1,744,464.53	1,744,464.53	
Mejoramiento del camino Wapí - El Tortuguero, Tramo I: Estación 32+000 - 46+000	62,965,238.93	62,965,238.93	
Mejoramiento del camino La Esperanza - Wapí, Tramo III: Est. 22+000 - 32+000	12,120.15	12,120.15	
Mejoramiento del Camino El Comején - Waslala, Tramo I: Est. -1+723 a Est. 13+300	2,266,493.80	2,266,493.80	
Mejoramiento del Camino El Comején - Waslala, Tramo II: Est. 13+300 a Est. 29+228	7,980,687.62	7,980,687.62	
Construcción del puente Wiwilí	270,552,203.29	270,552,203.26	0.03
Supervisión para la construcción del puente Wiwilí	6,371,461.89	6,371,461.84	0.05
FORTALECIMIENTO INSTITUCIONAL	79,245,901.45	48,017,042.57	31,228,858.88



**Cuadro No. 34**  
**Gobierno de la República de Nicaragua**  
**Ministerio de Hacienda y Crédito Público**

: 10/10/2022  
: 19:21:55

**Ejecución Préstamos y Donaciones Externas por Organismos**

**Ejercicio Presupuestario** : 2022  
**Mes Inicial** : Enero **Mes Final** Septiembre  
**Moneda** : CÓRDOBA

Descripción	Presupuesto Actualizado	Devengado Acumulado	Saldo por Devengar
	(A)	(C)	(A - B)
CENTRO DE DIAGNÓSTICO NACIONAL	15,402,584.25	3,227,247.64	12,175,336.61
DIRECCIÓN Y COORDINACIÓN TÉCNICA LOCAL	46,963,292.35	6,510,858.12	40,452,434.23
Supervisión de construcción del laboratorio epidemiológico regional en Estelí	2,533,125.76		2,533,125.76
Construcción del laboratorio epidemiológico regional en Estelí	138,931,786.24		138,931,786.24
Supervisión de construcción de bodega regional de insumos en el corredor seco	4,608,172.90		4,608,172.90
Construcción de bodega regional de insumos en el corredor seco	85,083,276.00		85,083,276.00
Equipamiento de bodega regional de insumos en el corredor seco	16,905,966.36		16,905,966.36
CAMPAÑAS DE PROMOCIÓN Y EDUCACIÓN EN SALUD	719,000.00	468,750.00	250,250.00
GESTIÓN DE LA RED COMUNITARIA	52,949,742.98	19,614,895.39	33,334,847.59
CONTROL Y VIGILANCIA DE ENFERMEDADES TRANSMITIDAS POR VECTORES, AGUA, ALIMENTOS Y DESECHOS	95,718,870.61	7,290,031.49	88,428,839.12
ATENCIÓN DISPENSARIZADA A LA FAMILIA EN LA COMUNIDAD	23,955,927.13	10,763,090.89	13,192,836.24
SERVICIOS DE APOYO AL DIAGNÓSTICO	8,131,722.92	7,892,708.08	239,014.84
GESTIÓN TÉCNICA ADMINISTRATIVA	21,319,436.00	1,638,612.83	19,680,823.17
EXTENSIÓN DE COBERTURA	666,503.63	531,934.15	134,569.48
Reemplazo del hospital primario Bello Amanecer de Quilalí	1,404,240.00		1,404,240.00
Equipamiento de hospital primario Bello Amanecer de Quilalí	12,547,128.47	6,027,613.88	6,519,514.59
Reemplazo del hospital primario Fidel Ventura en Waslala	110,000,000.00		110,000,000.00
Supervisión de reemplazo de hospital primario Fidel Ventura en Waslala	3,770,764.91		3,770,764.91
Equipamiento del hospital primario Fidel Ventura en Waslala	10,000.00		10,000.00
Reemplazo del hospital primario en Wiwili	184,673,901.90		184,673,901.90
Supervisión de reemplazo del hospital primario en Wiwili	5,402,785.81		5,402,785.81
Equipamiento del hospital primario en Wiwili	27,458,023.65		27,458,023.65
Mejoramiento del hospital primario en San Juan de Limay	1,000.00	999.59	0.41
Equipamiento del hospital primario en San Juan de Limay	605,065.07	605,065.07	
Equipamiento de la consulta externa del centro de salud Fátima Pavón en la Trinidad, Estelí	204,188.00	204,187.99	0.01
Construcción de casa materna en El Viejo, Chinandega	3,859,973.72	3,316,681.71	543,292.01
Supervisión de construcción de casa materna en El Viejo, Chinandega	35,000.00	35,000.00	
Supervisión de mejoramiento del centro de salud Ernesto Hodgson en Puerto Cabezas, Bilwi	4,139,234.00		4,139,234.00
Mejoramiento del centro de salud Ernesto Hodgson en Puerto Cabezas, Bilwi	2,500,000.00		2,500,000.00
Equipamiento del centro de salud Ernesto Hodgson en Puerto Cabezas, Bilwi	435,453.14		435,453.14
Reemplazo de casa materna en Pueblo Nuevo, Estelí	9,311,681.12	5,857,497.54	3,454,183.58
Supervisión de reemplazo de casa materna en Pueblo Nuevo, Estelí	244,979.00	175,000.00	69,979.00

## Cuadro No. 34

Gobierno de la República de Nicaragua

: 10/10/2022

: 19:21:55

Ministerio de Hacienda y Crédito Público

## Ejecución Préstamos y Donaciones Externas por Organismos

Ejercicio Presupuestario

: 2022

Mes Inicial

: Enero

Mes Final Septiembre

Moneda

: CÓRDOBA

Descripción	Presupuesto Actualizado (A)	Devengado Acumulado (C)	Saldo por Devengar (A - B)
SERVICIOS DE HOSPITALIZACIÓN MÉDICOS Y/O QUIRÚRGICOS	1,698,757.00		1,698,757.00
SERVICIOS DE APOYO AL DIAGNÓSTICO	9,698,174.68	3,908,881.67	5,789,293.01
GESTIÓN TÉCNICA ADMINISTRATIVA HOSPITALARIA	528,000.00		528,000.00
Supervisión de reemplazo del hospital Oscar Danilo Rosales Argüello en León	25,345,981.00	14,226,907.37	11,119,073.63
Reemplazo del hospital Oscar Danilo Rosales Argüello en León	334,375,544.46	334,375,544.09	0.37
Equipamiento del hospital Oscar Danilo Rosales Argüello en León	229,593,368.54	169,040,025.52	60,553,343.02
Reemplazo del hospital departamental Luis Alfonso Moncada Guillén en Nueva Segovia	136,411,310.93	46,927,742.79	89,483,568.14
Supervisión de reemplazo del hospital departamental en Nueva Segovia	22,362,585.00	3,918,990.81	18,443,594.19
Equipamiento del hospital departamental Luis Alfonso Moncada Guillén en Nueva Segovia	119,469,907.25	48,312,701.15	71,157,206.10
Mejoramiento del hospital regional San Juan de Dios en Estelí	9,935,930.58	8,556,022.12	1,379,908.46
Supervisión del mejoramiento del hospital regional San Juan de Dios en Estelí	1,464,917.01		1,464,917.01
Equipamiento del mejoramiento del hospital regional San Juan de Dios en Estelí	5,173,534.61	3,862,413.14	1,311,121.47
Reemplazo del área de consulta externa del hospital Pedro Altamirano en La Trinidad, Estelí	8,697,295.63	8,134,760.83	562,534.80
DIRECCION Y COORDINACION DE ELECTRICIDAD Y RECURSOS RENOVABLES	3,260,826.00		3,260,826.00
Unidad ejecutora central geotermoelectrica - volcán Cosigüina	6,597,330.51	2,744,746.94	3,852,583.57
Mejora vía de acceso en el campo del volcán Cosigüina	33,106,325.98	16,004,293.23	17,102,032.75
Supervisión técnica volcán Cosigüina	1,046,866.68	933,493.82	113,372.86
Construcción pozo de abastecimiento de agua en el campo volcán Cosigüina	30,040,848.80	28,413,369.25	1,627,479.55
Supervisión ambiental volcán Cosigüina	327,872.12	42,771.12	285,101.00
Construcción de plataforma de perforación de pozos geotérmicos en el campo volcán Cosigüina	10,932,839.78	3,751,370.20	7,181,469.58
Perforación de pozos geotérmicos en el campo del volcán Cosigüina	1,000.00		1,000.00
Estudio complementario de pre-factibilidad en el campo geotérmico volcán cosigüina	31,064,073.49		31,064,073.49
Construcción de plataformas y pilas para la perforación de pozos geotérmicos en el campo del volcán Cosigüina	1,000.00		1,000.00
Construcción de vías de acceso en el campo del volcán Cosigüina	1,000.00		1,000.00
Estudio estratégico sobre el aprovechamiento geotérmico de fuentes localizadas en Tipitapa, Mateare y Telica	885,293.64	885,293.64	
Estudio de factibilidad para la perforación de pozos geotérmicos en el campo del volcán Cosigüina	2,000.00		2,000.00
Supervisión de las Obras para el Mejoramiento y Ampliación del sistema de agua potable de Altagracia	3,999,000.00	3,846,289.42	152,710.58
Mejoramiento y Ampliación del Sistema de Agua Potable de Altagracia	145,934,000.00	80,410,742.95	65,523,257.05
Supervisión de las Obras para el Mejoramiento y ampliación del sistema de agua potable de Moyogalpa	3,890,000.00	3,550,520.20	339,479.80
Mejoramiento y Ampliación del Sistema de Agua Potable de Moyogalpa	84,841,000.00	48,846,528.75	35,994,471.25
Supervisión de las Obras para el Mejoramiento y Ampliación del sistema de agua potable de San Juan del Sur	2,395,000.00	670,492.96	1,724,507.04
Mejoramiento y Ampliación del sistema de agua potable de San Juan del Sur	13,061,300.00	14,634,398.22	(1,573,098.22)

## Cuadro No. 34

Gobierno de la República de Nicaragua

: 10/10/2022

: 19:21:55

Ministerio de Hacienda y Crédito Público

## Ejecución Préstamos y Donaciones Externas por Organismos

Ejercicio Presupuestario

: 2022

Mes Inicial

: Enero

Mes Final Septiembre

Moneda

: CÓRDOBA

Descripción	Presupuesto Actualizado (A)	Devengado Acumulado (C)	Saldo por Devengar (A - B)
Supervisión de las Obras para el Mejoramiento y Ampliación del sistema de agua potable de Wiwilí de Jinotega	221,000.00	188,684.09	32,315.91
Mejoramiento y Ampliación del sistema de agua potable de Wiwilí de Jinotega	4,206,000.00	4,206,000.05	(0.05)
Supervisión de las Obras para el Mejoramiento y Ampliación del sistema de agua potable de Quilalí	221,000.00	188,684.09	32,315.91
Mejoramiento y Ampliación del sistema de agua potable de Quilalí	2,976,000.00	2,975,999.85	0.15
Supervisión de las Obras para el Mejoramiento y Ampliación del sistema de agua potable de Las Sabanas	375,805.65	375,805.65	
Mejoramiento y Ampliación del sistema de agua potable de Las Sabanas	2,298,194.35	2,258,094.11	40,100.24
Supervisión de las Obras de Construcción del Sistema de Alcantarillado sanitario de Moyogalpa	1,563,000.00	1,684,030.81	(121,030.81)
Construcción del Sistema de Alcantarillado Sanitario de Moyogalpa	87,982,000.00	37,544,897.80	50,437,102.20
Supervisión de las Obras de Construcción del Sistema de Alcantarillado Sanitario de Altagracia	1,253,000.00	1,185,797.51	67,202.49
Construcción del Sistema de Alcantarillado Sanitario de Altagracia	19,122,000.00	18,506,822.67	615,177.33
Construcción del Sistema de Alcantarillado Sanitario de Tola	8,000,000.00	8,000,000.00	
Supervisión de las Obras para el Mejoramiento y Ampliación del Sistema de Alcantarillado Sanitario de San Juan del Sur	1,132,000.00	1,131,999.67	0.33
Mejoramiento y Ampliación del Sistema de Alcantarillado Sanitario de San Juan del Sur	18,407,600.00	18,407,599.89	0.11
Unidad Ejecutora de Mejora y Gestión Sostenible de los servicios de agua potable y saneamiento en zonas urbanas y periurbanas	17,135,921.00	16,538,595.74	597,325.26
Construcción de la Delegación Altamira en Managua	31,782,182.00	31,769,200.89	12,981.11
Actualización de catastros de redes y de clientes de la Delegación Altamira en la Ciudad de Managua	3,743,000.00	374,311.44	3,368,688.56
Rehabilitación y Equipamiento de los centros de producción de agua y almacenamiento en la zona hidráulica de Altamira	10,413,000.00	2,603,261.66	7,809,738.34
Sectorización de la zona hidráulica de Altamira en Managua	7,478,540.00	4,056,126.23	3,422,413.77
Supervisión de las Obras de Construcción de la Delegación Altamira en Managua	3,547,090.00	3,543,056.59	4,033.41
Equipamiento para la Delegación Altamira en Managua y sus Gestiones Operativas	12,812,367.00	10,356,111.95	2,456,255.05
<b>Banco Mundial</b>	<b>2,585,952,315.98</b>	<b>1,742,966,391.27</b>	<b>842,985,924.71</b>
Servicios de Administración de Programas y Proyectos	2,152,440.00	1,078,390.20	1,074,049.80
Contingente para Emergencia por Desastres Naturales Huracán ETA e IOTA – INPESCA	130,651,011.00	89,374,200.85	41,276,810.15
Atención Pandemia COVID-19 / Programa Sanitario	110,567,755.00	105,756,427.51	4,811,327.49
Mejoramiento del camino San José de Bocay - Ayapal en el municipio de San José Bocay	37,284,477.54	35,796,918.71	1,487,558.83
Mejoramiento del camino Murra-El Rosario-Quebrada Negra en el municipio de Murra	32,567,348.00	29,947,981.05	2,619,366.95
Mejoramiento del camino Villa Sandino-El Guarumo-La Campana en el municipio de Villa Sandino	35,882,652.00	33,149,253.33	2,733,398.67
Mejoramiento del camino La Palma-La Plazuela en el municipio de Acoyapa	31,280,000.00	29,706,498.40	1,573,501.60
Mejoramiento del camino Empalme El Muñeco-Wanawas en el municipio de Río Blanco	26,134,240.00	24,811,271.46	1,322,968.54
Mejoramiento del camino San Pedro del Norte-La Estrella-La Palmita-El Gallo-La Cruz de Río Grande en el municipio de Paiwas	88,345,752.00	86,425,076.16	1,920,675.84
Rehabilitación del tramo Empalme Quebrada de Agua-Buena Vista-Ventanilla-El Refugio	1,669,900.00	24,428.42	1,645,471.58
Rehabilitación del tramo Ococona-El Horno-Dipilto Viejo	50,000.00	37,581.80	12,418.20



**Cuadro No. 34**  
**Gobierno de la República de Nicaragua**  
**Ministerio de Hacienda y Crédito Público**

: 10/10/2022  
 : 19:21:55

**Ejecución Préstamos y Donaciones Externas por Organismos**

**Ejercicio Presupuestario** : 2022  
**Mes Inicial** : Enero **Mes Final** Septiembre  
**Moneda** : CÓRDOBA

Descripción	Presupuesto Actualizado (A)	Devengado Acumulado (C)	Saldo por Devengar (A - B)
Rehabilitación del tramo Quilalí- El Sungano	50,000.00	17,475.67	32,524.33
Rehabilitación del tramo Panalí-La Vigía Sur-La Vigía I	50,000.00	35,702.75	14,297.25
Rehabilitación del tramo Jalapa-El Escambray-Buena Vista	50,000.00	15,558.81	34,441.19
Rehabilitación del tramo Jalapa-Monte Frio-La Florida	50,000.00	24,841.75	25,158.25
Rehabilitación del tramo El Portillo-Empalme Las Palmas-Empalme El Tigre-Zacateras	70,000.00	46,977.43	23,022.57
Rehabilitación del tramo Empalme Las Victorias-Quebrada Negra de Abajo	70,000.00	47,917.14	22,082.86
Rehabilitación del tramo San Juan de Awawas-El Faro- La Quebrada-San Ramón	50,000.00	33,823.69	16,176.31
Rehabilitación del tramo Ayapal-Cantayawas-Tonawalan	50,000.00	37,581.80	12,418.20
Rehabilitación del tramo Ayapal-Watari	50,000.00	18,790.90	31,209.10
Rehabilitación del tramo Empalme Sisle-Comunidad Mancotal	50,000.00	13,153.74	36,846.26
Rehabilitación del tramo San Rafael del Norte-Los Chaguitones	50,000.00	36,849.12	13,150.88
Rehabilitación del tramo El Arenal-La Sultana	50,000.00	26,890.02	23,109.98
Rehabilitación del tramo Siska-Greytown-Nueva Esperanza	50,000.00	33,823.69	16,176.31
Rehabilitación del tramo Empalme-Yulu-Yulu-Lapan	100,000.00	86,438.64	13,561.36
Rehabilitación del tramo Empalme Wasminona-Pueblo Santo-Bocana de Unawas	70,000.00	56,373.06	13,626.94
Rehabilitación del tramo Alamikamba-Las Tablas	70,000.00	52,614.59	17,385.41
Rehabilitación del tramo Corozo- Silibila	70,000.00	46,977.43	23,022.57
Rehabilitación del tramo Corozo Vega-Azamaría	70,000.00	50,735.54	19,264.46
Rehabilitación del tramo El Ayote- Nawawas-Nawawasito	70,000.00	52,614.59	17,385.41
Rehabilitación del tramo Las Miradas-Talolinga-San José	80,000.00	64,828.98	15,171.02
Rehabilitación del tramo Nueva Guinea-Los Angeles-San Francisco	70,000.00	43,219.32	26,780.68
Rehabilitación del tramo Empalme Sulatin (La Antena)-Sulatin	70,000.00	24,428.42	45,571.58
Rehabilitación del tramo Empalme San Isidro-Aguazarcas	70,000.00	22,549.01	47,450.99
Rehabilitación del tramo Telpaneca-San Juan de Río Coco	70,000.00	44,346.61	25,653.39
Rehabilitación del tramo Cerro Verde-El Cúa Bocay	70,000.00	43,275.49	26,724.51
Rehabilitación del tramo La Curva-Nueva Guinea	200,000.00	110,453.38	89,546.62
Rehabilitación del tramo La Curva-Rama	200,000.00	137,324.68	62,675.32
Construcción y Rehabilitación de viviendas afectadas por los huracanes ETA e IOTA a nivel nacional	3,000,000.00	2,999,999.87	0.13
SERVICIOS ADMINISTRATIVOS Y FINANCIEROS	15,581,406.83	7,503,528.17	8,077,878.66
SERVICIOS DE CONTRATACIONES Y ADQUISICIONES	5,054,203.00	3,158,092.60	1,896,110.40
ESTUDIOS DE PREINVERSION Y SUPERVISION DE OBRAS DE INFRAESTRUCTURA ESCOLAR	23,796,357.70	15,559,811.14	8,236,546.56
SERVICIOS DE EVALUACIÓN DE LOS APRENDIZAJES	6,811,445.62	3,734,456.81	3,076,988.81

## Cuadro No. 34

Gobierno de la República de Nicaragua

: 10/10/2022

: 19:21:55

Ministerio de Hacienda y Crédito Público

## Ejecución Préstamos y Donaciones Externas por Organismos

Ejercicio Presupuestario

: 2022

Mes Inicial

: Enero

Mes Final Septiembre

Moneda

: CÓRDOBA

Descripción	Presupuesto Actualizado	Devengado Acumulado	Saldo por Devengar
	(A)	(C)	(A - B)
Servicios de Investigación Educativa	841,818.00	226,136.00	615,682.00
Servicios de Coordinación de Programas y Proyectos	5,342,728.00	3,572,994.66	1,769,733.34
SERVICIOS DE EDUCACIÓN PRIMARIA FORMAL	19,416,657.00	432,713.76	18,983,943.24
Dotación de mobiliario y equipo en centros escolares de la Región Pacífico Sur	1,007,587.00	491,294.93	516,292.07
Mejoramiento del Sistema de Agua, Saneamiento e Higiene en el centro escolar San Vicente en Diriamba	4,844,725.00		4,844,725.00
Mejoramiento del Sistema de Agua, Saneamiento e Higiene en el centro escolar Gabriela Mistral en Diriamba	3,811,921.00		3,811,921.00
Mejoramiento del Sistema de Agua, Saneamiento e Higiene en el centro escolar Francisco Valerio en Diriamba	3,323,973.00		3,323,973.00
Mejoramiento del Sistema de Agua, Saneamiento e Higiene en el centro escolar San Antonio de Arriba en Diriamba	3,711,641.00		3,711,641.00
Mejoramiento del Sistema de Agua, Saneamiento e Higiene en el centro escolar Rey de Reyes en Diriamba	3,192,701.00		3,192,701.00
Mejoramiento del Sistema de Agua, Saneamiento e Higiene en el centro escolar Lucrecia Molina de Ruiz en Diriamba	3,537,997.00		3,537,997.00
Mejoramiento del Sistema de Agua, Saneamiento e Higiene en el centro escolar República del Japón en San Marcos	3,623,913.00		3,623,913.00
Mejoramiento del Sistema de Agua, Saneamiento e Higiene en el centro escolar Piedra Menuda en Nindirí	4,692,487.00		4,692,487.00
Mejoramiento del Sistema de Agua, Saneamiento e Higiene en el centro escolar Amigos del Japón en Masatepe	3,661,130.00		3,661,130.00
Mejoramiento del Sistema de Agua, Saneamiento e Higiene en el centro escolar Pedro Joaquín Chamorro en Masatepe	3,842,217.00		3,842,217.00
Mejoramiento del Sistema de Agua, Saneamiento e Higiene en el centro escolar La Sabanita en Masatepe	4,079,408.00		4,079,408.00
Mejoramiento del Sistema de Agua, Saneamiento e Higiene en el centro escolar Nidia Margarita López Gómez en Nandasmó	3,637,496.00		3,637,496.00
Mejoramiento del Sistema de Agua, Saneamiento e Higiene en el centro escolar Pedro Joaquín Chamorro N°2 en Belén	4,341,507.00	4,307,318.19	34,188.81
Mejoramiento del Sistema de Agua, Saneamiento e Higiene en el centro escolar Rubén Darío en Altagracia	3,916,254.00	3,884,451.27	31,802.73
Mejoramiento del Sistema de Agua, Saneamiento e Higiene en el centro escolar Balgüe en Altagracia	4,384,552.00	4,348,898.55	35,653.45
Mejoramiento del Sistema de Agua, Saneamiento e Higiene en el centro escolar Rigoberto Cabezas en Moyogalpa	4,490,502.00	4,457,350.16	33,151.84
Mejoramiento del Sistema de Agua, Saneamiento e Higiene en el centro escolar José Dolores Estrada en Tipitapa	6,363,535.00	6,305,027.77	58,507.23
Mejoramiento del Sistema de Agua, Saneamiento e Higiene en el centro escolar Tomás Ruiz en Ticuantepe	3,910,411.00	3,874,009.17	36,401.83
Mejoramiento del Sistema de Agua, Saneamiento e Higiene en el centro escolar El Edén en Ticuantepe	4,192,201.00	4,153,833.19	38,367.81
Mejoramiento del Sistema de Agua, Saneamiento e Higiene en el centro escolar Anexo Rubén Darío #1 en Tipitapa	3,824,043.00	3,788,804.72	35,238.28
Dotación de mobiliario y equipo en centros escolares de la Región Pacífico Norte	1,257,936.24		1,257,936.24
Mejoramiento del Sistema de Agua, Saneamiento e Higiene en el centro escolar El Manzano en San Rafael del Sur	1,711,026.70	1,697,546.32	13,480.38
Mejoramiento del Sistema de Agua, Saneamiento e Higiene en el centro escolar Manuel Salvador Medrano en La Paz Centro	1,065,560.00	554,062.07	511,497.93
Mejoramiento del Sistema de Agua, Saneamiento e Higiene en el centro escolar Miguel De Cervantes en Santo Tomás del Norte	3,567,886.00	3,504,552.12	63,333.88
Mejoramiento del Sistema de Agua, Saneamiento e Higiene en el centro escolar Los Genizaros en Villanueva	1,783,823.51	1,587,438.93	196,384.58
Mejoramiento del Sistema de Agua, Saneamiento e Higiene en el centro escolar Adolfo García Pallavicini en Chinandega	3,977,199.00	2,014,909.28	1,962,289.72
Mejoramiento del Sistema de Agua, Saneamiento e Higiene en el centro escolar Rafaela Herrera en Chichigalpa	1,928,856.93	1,888,477.47	40,379.46
Mejoramiento del Sistema de Agua, Saneamiento e Higiene en el centro escolar Nicaragua en El Viejo	1,785,417.62	1,586,152.76	199,264.86

**Cuadro No. 34**

**Gobierno de la República de Nicaragua**

**Ministerio de Hacienda y Crédito Público**

: 10/10/2022  
: 19:21:55

**Ejecución Préstamos y Donaciones Externas por Organismos**

**Ejercicio Presupuestario** : 2022

**Mes Inicial** : Enero

**Mes Final** Septiembre

**Moneda** : CÓRDOBA

Descripción	Presupuesto Actualizado	Devengado Acumulado	Saldo por Devengar
	(A)	(C)	(A - B)
Mejoramiento del Sistema de Agua, Saneamiento e Higiene en el centro escolar Los Laureles en El Viejo	1,822,631.36	1,523,607.01	299,024.35
Mejoramiento del Sistema de Agua, Saneamiento e Higiene en el centro escolar Los Moncadas en La Concepción	1,864,147.71	1,851,810.44	12,337.27
Mejoramiento del Sistema de Agua, Saneamiento e Higiene en el centro escolar Alemania en Masaya	2,542,535.43	2,525,532.05	17,003.38
Mejoramiento del Sistema de Agua, Saneamiento e Higiene en el centro escolar Independencia de Centro América en San Juan del Sur	1,715,855.97	1,704,871.84	10,984.13
Mejoramiento del Sistema de Agua, Saneamiento e Higiene en el centro escolar El Chilamatillo en San Rafael del Sur	3,789,005.11	2,179,797.80	1,609,207.31
Mejoramiento del Sistema de Agua, Saneamiento e Higiene en el centro escolar El Consuelo en Achuapa	2,367,007.00	636,383.51	1,730,623.49
Mejoramiento del Sistema de Agua, Saneamiento e Higiene en el centro escolar El Cacao en Achuapa	2,463,503.00	835,863.53	1,627,639.47
Mejoramiento del Sistema de Agua, Saneamiento e Higiene en el centro escolar El Barro en Achuapa	2,570,730.00	808,598.95	1,762,131.05
Mejoramiento del Sistema de Agua, Saneamiento e Higiene en el centro escolar Gabriela Tabora en Santo Tomás del Norte	4,042,144.15	1,259,337.85	2,782,806.30
Mejoramiento del Sistema de Agua, Saneamiento e Higiene en el centro escolar José Dolores Estrada en San Francisco del Norte	3,958,181.14	2,159,222.22	1,798,958.92
Mejoramiento del Sistema de Agua, Saneamiento e Higiene en el centro escolar Oro Verde en Puerto Morazán	4,424,255.71	2,849,080.88	1,575,174.83
Mejoramiento del Sistema de Agua, Saneamiento e Higiene en el centro escolar Enmanuel Mongalo y Rubio N°1 en Pueblo Nuevo	2,233,062.00	731,964.04	1,501,097.96
Mejoramiento del Sistema de Agua, Saneamiento e Higiene en el centro escolar San Pedro de Arenales en Condega	2,493,720.00	472,637.20	2,021,082.80
Dotación de mobiliario y equipo en centros escolares de la Región Centro Norte	520,204.00		520,204.00
Mejoramiento del Sistema de Agua, Saneamiento e Higiene en el centro escolar Las Pozas N°2 en Wiwili de Jinotega	1,563,602.00		1,563,602.00
Mejoramiento del Sistema de Agua, Saneamiento e Higiene en la escuela San Antonio de Los Nogales en Wiwili de Jinotega	12,000.00		12,000.00
Mejoramiento del Sistema de Agua, Saneamiento e Higiene en el centro escolar Enrique Mejía Sánchez en El Cuá	1,525,668.00		1,525,668.00
Mejoramiento del Sistema de Agua, Saneamiento e Higiene en el centro escolar Los Pinares en Wiwili de Jinotega	24,299.00		24,299.00
Mejoramiento del Sistema de Agua, Saneamiento e Higiene en la escuela Boca de Los Nogales en Wiwili de Jinotega	12,000.00		12,000.00
Mejoramiento del Sistema de Agua, Saneamiento e Higiene en el centro escolar Flor de Caña en Wiwili de Jinotega	1,508,813.00		1,508,813.00
Mejoramiento del Sistema de Agua, Saneamiento e Higiene en el centro escolar El Jilguero en Wiwili de Jinotega	12,000.00		12,000.00
Mejoramiento del Sistema de Agua, Saneamiento e Higiene en el centro escolar Las Alturas en Wiwili de Jinotega	12,000.00		12,000.00
Mejoramiento del Sistema de Agua, Saneamiento e Higiene en el centro escolar Ernesto Gutiérrez en El Cuá	1,499,467.00		1,499,467.00
Mejoramiento del Sistema de Agua, Saneamiento e Higiene en el centro escolar Minas N°2 en Wiwili de Jinotega	12,000.00		12,000.00
Mejoramiento del Sistema de Agua, Saneamiento e Higiene en el centro escolar Sacuanjoche en San Sebastián de Yalí	1,848,661.00		1,848,661.00
Mejoramiento del Sistema de Agua, Saneamiento e Higiene en el centro escolar Rubén Darío en Wiwili de Jinotega	1,556,137.00		1,556,137.00
Mejoramiento del Sistema de Agua, Saneamiento e Higiene en el centro escolar La Amistad Casa Blanca en Matagalpa	1,423,151.00		1,423,151.00
Mejoramiento del Sistema de Agua, Saneamiento e Higiene en el centro escolar Jucuapa Abajo en Matagalpa	1,327,753.00		1,327,753.00
Mejoramiento del Sistema de Agua, Saneamiento e Higiene en el centro escolar Cerro del Padre #3 en Matagalpa	1,480,312.00		1,480,312.00
Mejoramiento del Sistema de Agua, Saneamiento e Higiene en el centro escolar Adic Venancia en Matagalpa	1,303,317.00		1,303,317.00
Mejoramiento del Sistema de Agua, Saneamiento e Higiene en el centro escolar El Ocote N°2 en Matagalpa	1,349,502.00		1,349,502.00
Mejoramiento del Sistema de Agua, Saneamiento e Higiene en el centro escolar San Marcos en Matagalpa	1,292,810.00		1,292,810.00



## Cuadro No. 34

Gobierno de la República de Nicaragua

: 10/10/2022

: 19:21:55

Ministerio de Hacienda y Crédito Público

## Ejecución Préstamos y Donaciones Externas por Organismos

Ejercicio Presupuestario

: 2022

Mes Inicial

: Enero

Mes Final Septiembre

Moneda

: CÓRDOBA

Descripción	Presupuesto Actualizado (A)	Devengado Acumulado (C)	Saldo por Devengar (A - B)
Mejoramiento del Sistema de Agua, Saneamiento e Higiene en el centro escolar Cerro El Padre #2 en Matagalpa	12,000.00		12,000.00
Mejoramiento del Sistema de Agua, Saneamiento e Higiene en el centro escolar San Marcos #3 en Matagalpa	12,000.00		12,000.00
Mejoramiento del Sistema de Agua, Saneamiento e Higiene en el centro escolar Anexo El Cuyal en Mozote	1,414,205.00		1,414,205.00
Mejoramiento del Sistema de Agua, Saneamiento e Higiene en el centro escolar Cristo Rey en El Jicaró	917,281.00		917,281.00
Mejoramiento del Sistema de Agua, Saneamiento e Higiene en el centro escolar Gualacatu en Jalapa	1,573,798.00		1,573,798.00
Mejoramiento del Sistema de Agua, Saneamiento e Higiene en la escuela Bello Amanecer en Quilali	1,621,636.00		1,621,636.00
Mejoramiento del Sistema de Agua, Saneamiento e Higiene en el centro escolar Caños de Los Bravos N°2 en Wiwili de Nueva Segovia	1,428,777.00		1,428,777.00
Mejoramiento del Sistema de Agua, Saneamiento e Higiene en el centro escolar El Olingo en Murra	37,987.00		37,987.00
Mejoramiento del Sistema de Agua, Saneamiento e Higiene en el centro escolar El Bosque en Jalapa	1,572,644.00		1,572,644.00
Mejoramiento del Sistema de Agua, Saneamiento e Higiene en el centro escolar Edelberto Torres Espinoza en Jalapa	1,575,613.00		1,575,613.00
Mejoramiento del Sistema de Agua, Saneamiento e Higiene en el centro escolar Anexo Macaralí en Jalapa	1,495,152.00		1,495,152.00
Dotación de mobiliario y equipo centro escolar Juan Francisco Sang en Prinzapolka	1,013,364.00	1,000,865.58	12,498.42
Mejoramiento del centro escolar Juan Francisco Sang en Prinzapolka	8,223,224.00	8,162,071.13	61,152.87
Dotación de mobiliario y equipo en el centro escolar Joselin Mercado en Waspam	1,449,720.00	1,435,705.96	14,014.04
Mejoramiento del centro escolar Joselin Mercado en Waspam	8,376,019.00	8,306,424.09	69,594.91
Dotación de mobiliario y equipo en el centro escolar Andrés Castro en Waspam	988,985.00	976,558.86	12,426.14
Mejoramiento del centro escolar Andrés Castro en Waspam	2,403,867.00	2,380,451.23	23,415.77
Dotación de mobiliario y equipo en el centro escolar Simeon Walls en Prinzapolka	1,351,619.00	1,337,942.86	13,676.14
Mejoramiento del centro escolar Simeon Walls en Prinzapolka	4,751,560.00	4,688,309.39	63,250.61
Dotación de mobiliario y equipo en el centro escolar Miguel Larreynaga en San Miguelito	930,930.00	916,782.63	14,147.37
Mejoramiento del centro escolar Miguel Larreynaga en San Miguelito	4,608,871.00	4,570,405.77	38,465.23
Dotación de mobiliario y equipo en el centro escolar Rigoberto López Pérez en El Sauce	1,091,563.00	1,075,926.10	15,636.90
Mejoramiento del centro escolar Rigoberto López Pérez en El Sauce	6,182,446.00	6,131,972.59	50,473.41
Dotación de mobiliario y equipo en el centro escolar Santa Martha N°1 en Acoyapa	721,666.00	708,916.07	12,749.93
Mejoramiento del centro escolar Santa Martha N°1 en Acoyapa	4,811,903.00	4,773,609.98	38,293.02
SERVICIOS DE EDUCACIÓN PREESCOLAR	68,088,191.94		68,088,191.94
SERVICIOS DE EDUCACIÓN INCLUSIVA	363,867.00	81,334.00	282,533.00
FORMACIÓN CONTÍNUA Y CAPACITACIÓN	3,286,901.91	1,328,304.89	1,958,597.02
SERVICIOS ADMINISTRATIVOS FINANCIEROS PROYECTOS BANCO MUNDIAL	32,225,219.57	19,778,432.70	12,446,786.87
Construcción de obras de seguridad vial en Caserío Quebrada Honda (km 115 - km 119 NIC 3)	37,682,616.00	35,917,313.07	1,765,302.93
Construcción de obras de seguridad vial en Nejapa - Chiquilistagua (km 9 - km 14 NIC 12A)	3,526,259.00	1,429,161.16	2,097,097.84
Construcción de obras de seguridad vial en Chontales, La Palma (km 153 - km 159 NIC 7)	43,832,659.00	26,639,037.56	17,193,621.44



## Cuadro No. 34

Gobierno de la República de Nicaragua

: 10/10/2022

: 19:21:55

Ministerio de Hacienda y Crédito Público

## Ejecución Préstamos y Donaciones Externas por Organismos

Ejercicio Presupuestario

: 2022

Mes Inicial

: Enero

Mes Final Septiembre

Moneda

: CÓRDOBA

Descripción	Presupuesto Actualizado	Devengado Acumulado	Saldo por Devengar
	(A)	(C)	(A - B)
Construcción de obras de seguridad vial en Rivas (km 111 - km 113 NIC 2)	2,610,915.00	1,370,226.36	1,240,688.64
Construcción de obras de seguridad vial en Matagalpa, Entrada base a Waswali (km 122 - km 126 NIC 3)	64,234,333.00	73,489,922.72	(9,255,589.72)
Construcción de obras de seguridad vial en La Grecia No.1 y La Grecia No.4 (km 139 - km 142 NIC 24B)	77,710,458.00	73,890,010.31	3,820,447.69
Mejoramiento del camino Macuelizo - Santa María en el departamento de Nueva Segovia	107,541,850.91	107,541,849.67	1.24
Supervisión para el mejoramiento del camino Macuelizo - Santa María en el departamento de Nueva Segovia	6,507,014.23	6,507,014.23	
Supervisión para el mejoramiento del camino Cárdenas - Colón	5,860,491.92	5,860,491.15	0.77
Mejoramiento del camino Cárdenas - Colón	12,813,134.39	8,463,638.88	4,349,495.51
Construcción de obras de adaptación al cambio climático de los puntos vulnerables en el tramo Empalme El Cuá - El Carmen: Llorona #2 Est. Km 194+800 en el municipio del Cuá	20,564,986.00	12,209,669.53	8,355,316.47
Construcción de obras de adaptación al cambio climático de los puntos vulnerables en el puente Miraflores Est. Km 15+300 en el municipio de Mateare	75,886,776.00	50,110,805.64	25,775,970.36
Construcción de obras de adaptación al cambio climático de los puntos vulnerables en el tramo Ranchería - Villa 15 de Julio Est. Km 152+900 en el municipio de Chinandega	35,256,606.00	27,244,689.47	8,011,916.53
Construcción de obras de adaptación al cambio climático de los puntos vulnerables en el tramo Estelí - Condega: Kukamonga #1 Est. Km 169+700, #2 Est. 170+700, #3 Est. 171+300 y #4 Est. 178+600 en el municipio de Condega	72,931,149.00	43,322,845.10	29,608,303.90
Construcción de obras de adaptación al cambio climático de los puntos vulnerables en el puente Río Negro sobre la carretera Empalme Villanueva - Somotillo	13,169,427.00	9,558,521.79	3,610,905.21
Construcción de obras de adaptación al cambio climático de los puntos vulnerables en el tramo San Francisco - Tecolostote: El Coyote Est. Km 95+000	18,511,094.00	7,577,635.66	10,933,458.34
Construcción de obras de adaptación al cambio climático de los puntos vulnerables en el tramo El Rama - Cara de Mono Est. Km 265+300	42,708,863.00		42,708,863.00
Estudio de factibilidad y diseño para el mejoramiento del camino San José de Cusmapa - El Taburete entre San José de Cusmapa y San Juan de Limay	7,089,327.00	6,110,134.55	979,192.45
Estudio de factibilidad y diseño para el mejoramiento del camino El Jícaro - La Mía entre El Jícaro y Jalapa	5,416,247.00	4,584,153.30	832,093.70
Estudios de factibilidad y diseño para la construcción de la circunvalación de la ciudad de Matagalpa	5,316,996.00	4,737,679.98	579,316.02
Estudio de factibilidad y diseño para la ampliación de la carretera Catarina - Masatepe - San Marcos - Las Esquinas	7,103,507.00	5,818,521.15	1,284,985.85
Estudio de factibilidad y diseño para el mejoramiento del camino Mina El Limón - Empalme Mayocunda entre los municipios de Villanueva y Larreynaga	6,373,306.00	5,420,257.88	953,048.12
FORTALECIMIENTO INSTITUCIONAL	85,635,028.99	30,013,926.32	55,621,102.67
CENTRO DE DIAGNÓSTICO NACIONAL	31,232,755.26	12,320,170.15	18,912,585.11
DOCENCIA E INVESTIGACIÓN	30,855,546.17	15,448,847.22	15,406,698.95
MEDICINA NATURAL Y TERAPIAS COMPLEMENTARIAS	25,352,329.67	4,379,554.78	20,972,774.89
Habilitación del centro de mantenimiento de equipos médicos de Managua	35,874,000.00		35,874,000.00
Supervisión de habilitación del centro de mantenimiento de equipos médicos de Managua	240,000.00		240,000.00
DIRECCIÓN Y COORDINACIÓN TÉCNICA LOCAL	34,163,775.78	8,227,283.43	25,936,492.35
Equipamiento de laboratorio epidemiológico regional en Estelí	31,749,785.17		31,749,785.17

## Cuadro No. 34

Gobierno de la República de Nicaragua

: 10/10/2022

: 19:21:55

Ministerio de Hacienda y Crédito Público

## Ejecución Préstamos y Donaciones Externas por Organismos

Ejercicio Presupuestario

: 2022

Mes Inicial

: Enero

Mes Final Septiembre

Moneda

: CÓRDOBA

Descripción	Presupuesto Actualizado (A)	Devengado Acumulado (C)	Saldo por Devengar (A - B)
CAMPAÑAS DE PROMOCIÓN Y EDUCACIÓN EN SALUD	16,641,850.73	9,718,428.86	6,923,421.87
JORNADAS DEL PODER CIUDADANO EN SALUD	28,304,419.52	28,202,282.59	102,136.93
CONTROL Y VIGILANCIA DE ENFERMEDADES TRANSMITIDAS POR VECTORES, AGUA, ALIMENTOS Y DESECHOS	32,041,345.55	27,231,161.12	4,810,184.43
SERVICIOS DE APOYO AL DIAGNÓSTICO	9,619,165.07	4,754,692.06	4,864,473.01
GESTIÓN TÉCNICA ADMINISTRATIVA	45,975,513.94	26,263,967.48	19,711,546.46
SERVICIOS DE HOSPITALIZACIÓN	4,924,210.42	4,636,218.47	287,991.95
SERVICIOS DE HOSPITALIZACIÓN MÉDICOS Y/O QUIRÚRGICOS	24,262,147.17	24,070,359.31	191,787.86
GESTIÓN TÉCNICA ADMINISTRATIVA HOSPITALARIA	13,741,721.73	5,193,634.58	8,548,087.15
Mejoramiento del bloque quirúrgico del hospital regional Ernesto Sequeira en Bluefields	41,354,816.15	29,963,413.61	11,391,402.54
Supervisión de mejoramiento del bloque quirúrgico del hospital regional Ernesto Sequeira en Bluefields	317,107.66	317,107.51	0.15
Equipamiento del hospital regional Ernesto Sequeira en Bluefields	4,311,346.59	4,311,346.58	0.01
Mejoramiento del área de emergencia del hospital departamental Gaspar García Laviana en Rivas	49,796,346.05	36,962,384.68	12,833,961.37
Supervisión de mejoramiento del área de emergencia del hospital departamental Gaspar García Laviana en Rivas	315,448.48	315,426.71	21.77
Equipamiento del hospital departamental Gaspar García Laviana en Rivas	9,860,806.19	9,860,806.04	0.15
Supervisión de mejoramiento del hospital departamental Luis Felipe Moncada en Río San Juan	712,167.05	275,135.02	437,032.03
Mejoramiento del Hospital Departamental Luis Felipe Moncada en Río San Juan	57,648,743.39	48,731,462.90	8,917,280.49
Equipamiento del Mejoramiento del hospital departamental Luis Felipe Moncada en Río San Juan	571,340.11		571,340.11
ORDENAMIENTO DE LA PROPIEDAD	395,924,000.00	279,044,758.93	116,879,241.07
Estudios y diseño para la construcción de la oficina de catastro físico de INETER en el municipio de Boaco, departamento de Boaco	428,025.00	429,184.68	(1,159.68)
Construcción de la oficina de catastro físico de INETER en el municipio de Boaco, departamento de Boaco	1,826,140.88		1,826,140.88
Supervisión para la construcción de la oficina de catastro físico de INETER en el municipio de Boaco, departamento de Boaco	323,000.00		323,000.00
Equipamiento para la oficina de catastro físico de INETER en el municipio de Boaco, departamento de Boaco	4,331,834.12	4,333,083.88	(1,249.76)
<b>Fondo de la Organización de los Países Exportadores de Petróleo para el Desarrollo Internacional</b>	<b>187,157,590.13</b>	<b>171,268,693.08</b>	<b>15,888,897.05</b>
SERVICIOS ADMINISTRATIVOS FINANCIEROS PROYECTOS RECURSOS VARIOS	583,126.32	379,032.11	204,094.21
Mejoramiento de la carretera Río Blanco- Bocana de Paiwas	22,728,606.81	22,728,606.48	0.33
Mejoramiento del camino Ochomogo-Las Salinas entre los municipios de Nandaime y Tola	141,439,750.00	125,893,225.62	15,546,524.38
Supervisión para el mejoramiento del camino Ochomogo - Las Salinas entre los municipios de Nandaime y Tola	10,992,133.00	10,853,854.87	138,278.13
EMPRESA NACIONAL DE TRANSMISION ELÉCTRICA	11,413,974.00	11,413,974.00	
<b>Fondo Internacional de Desarrollo Agrícola</b>	<b>166,876,167.00</b>	<b>46,115,699.74</b>	<b>120,760,467.26</b>
Desarrollo sostenible de los medios de vida de las familias en el corredor seco	166,876,167.00	46,115,699.74	120,760,467.26
<b>Fondo Monetario Internacional</b>	<b>783,134,252.00</b>	<b>772,625,081.02</b>	<b>10,509,170.98</b>
Servicios de Administración de Programas y Proyectos	8,968,500.00		8,968,500.00



**Cuadro No. 34**  
**Gobierno de la República de Nicaragua**  
**Ministerio de Hacienda y Crédito Público**

: 10/10/2022  
: 19:21:55

**Ejecución Préstamos y Donaciones Externas por Organismos**

**Ejercicio Presupuestario** : 2022

**Mes Inicial** : Enero

**Mes Final** Septiembre

**Moneda** : CÓRDOBA

<b>Descripción</b>	<b>Presupuesto Actualizado</b> <b>(A)</b>	<b>Devengado Acumulado</b> <b>(C)</b>	<b>Saldo por Devengar</b> <b>(A - B)</b>
Atención Pandemia COVID-19 / Programa Sanitario	575,265,752.00	575,246,398.74	19,353.26
Atención Pandemia COVID-19 / Programa Agroalimentario	198,900,000.00	197,378,682.28	1,521,317.72
<b>Total</b>	<b>20,362,893,693.60</b>	<b>14,251,007,662.59</b>	<b>6,111,886,031.01</b>

**Cuadro No. 35**

Reporte: SCPEP005  
Ambiente : PRODUCCIÓN

REPÚBLICA DE NICARAGUA  
MINISTERIO DE HACIENDA Y CRÉDITO PÚBLICO  
Reporte de Ejecución de Práctica de Género  
PERIODO DESDE: 01.Enero HASTA: 09.Septiembre

Fecha: 12/10/2022  
Hora: 4:51 PM  
Usuario: Reportes-PMS  
Página: 1 de 3

NIVEL/ ENTIDAD/ PROGRAMA	PRESUPUESTO ACTUALIZADO (1)	DEVENGADO ACTUALIZADO (2)	PRESUPUESTO ACTUALIZADO PRACTICA/GENERO (3)	DEVENGADO ACUMULADO PRACTICA/GENERO (4)	GRADO DE EJECUCION (4/3) * 100 (5)
I .MEJORAR EN FORMA DIRECTA LAS NECESIDADES Y GARANTIZAR LOS DERECHOS PARTICULARES DE LAS MUJERES	1,081,197,958.80	750,585,651.95	287,832,121.79	173,740,041.41	
006 MINISTERIO DE GOBERNACIÓN	254,776,384.28	185,432,006.79	32,611,377.19	23,735,296.87	
013 MIGRACIÓN Y EXTRANJERÍA	254,776,384.28	185,432,006.79	32,611,377.19	23,735,296.87	72.78
009 MINISTERIO DE HACIENDA Y CRÉDITO PÚBLICO	218,701,169.60	145,058,344.71	6,730,413.72	4,527,875.43	
001 ACTIVIDADES CENTRALES	188,343,598.07	124,567,099.23	1,111,227.23	734,945.89	66.14
012 FUNCIÓN PÚBLICA	30,357,571.53	20,491,245.48	5,619,186.49	3,792,929.54	67.50
012 MINISTERIO AGROPECUARIO	29,748,048.30	23,802,574.00	29,748,048.30	23,802,574.00	
026 SERVICIOS DE MONITOREO A LA PRODUCCIÓN AGROPECUARIA	29,748,048.30	23,802,574.00	29,748,048.30	23,802,574.00	80.01
015 MINISTERIO DEL TRABAJO	70,044,846.00	52,689,791.86	50,069,183.63	37,727,332.69	
011 DERECHOS INDIVIDUALES, COLECTIVOS Y ASESORÍA LABORAL	8,156,933.00	6,431,542.82	6,933,393.05	5,466,811.40	78.85
012 HIGIENE Y SEGURIDAD EN EL TRABAJO	6,610,291.00	5,066,673.81	3,569,557.14	2,736,003.86	76.65
013 POLÍTICAS ACTIVAS DE TRABAJO Y SALARIOS	6,727,608.30	5,327,274.43	5,581,223.85	4,419,506.87	79.19
014 INSPECCIÓN DEL TRABAJO	48,550,013.70	35,864,300.80	33,985,009.59	25,105,010.56	73.87
017 MINISTERIO DE LA FAMILIA, ADOLESCENCIA Y NIÑEZ	347,955,417.62	267,089,197.16	11,308,551.07	8,680,398.91	
019 PROMOCIÓN Y PREVENCIÓN DE LOS DERECHOS DEL NNA Y FAMILIA	347,955,417.62	267,089,197.16	11,308,551.07	8,680,398.91	76.76
019 MINISTERIO DE ECONOMÍA FAMILIAR, COMUNITARIA, COOPERATIVA Y ASOCIATIVA	159,972,093.00	76,513,737.43	157,364,547.88	75,266,563.51	
016 PROGRAMA PRODUCTIVO ALIMENTARIO	159,972,093.00	76,513,737.43	157,364,547.88	75,266,563.51	47.83

**Cuadro No. 35**

Reporte: SCPEP005  
Ambiente : PRODUCCIÓN

REPÚBLICA DE NICARAGUA  
MINISTERIO DE HACIENDA Y CRÉDITO PÚBLICO  
Reporte de Ejecución de Práctica de Género  
PERIODO DESDE: 01.Enero HASTA: 09.Septiembre

Fecha: 12/10/2022  
Hora: 4:51 PM  
Usuario: Reportes-PMS  
Página: 2 de 3

NIVEL/ ENTIDAD/ PROGRAMA	PRESUPUESTO ACTUALIZADO (1)	DEVENGADO ACTUALIZADO (2)	PRESUPUESTO ACTUALIZADO PRACTICA/GENERO (3)	DEVENGADO ACUMULADO PRACTICA/GENERO (4)	GRADO DE EJECUCION (4/3) * 100 (5)
<b>II .FORTALECER LOS GASTOS SOCIALES DIRIGIDOS AL ACCESO A BIENES Y SERVICIOS DE CUIDADO HUMANO Y DE REPRODUCCIÓN</b>	17,336,695,414.23	13,443,165,721.35	6,839,162,456.09	5,312,885,190.62	
006 MINISTERIO DE GOBERNACIÓN	254,776,384.28	185,432,006.79	84,560,281.94	61,544,883.05	
013 MIGRACIÓN Y EXTRANJERÍA	254,776,384.28	185,432,006.79	84,560,281.94	61,544,883.05	72.78
<b>009 MINISTERIO DE HACIENDA Y CRÉDITO PÚBLICO</b>	218,701,169.60	145,058,344.71	18,886,407.02	12,544,405.93	
001 ACTIVIDADES CENTRALES	188,343,598.07	124,567,099.23	14,973,316.05	9,903,084.39	66.14
012 FUNCIÓN PÚBLICA	30,357,571.53	20,491,245.48	3,913,090.97	2,641,321.54	67.50
<b>014 MINISTERIO DE SALUD</b>	16,508,652,151.73	12,840,519,498.88	6,715,040,583.75	5,222,928,509.50	
016 ATENCIÓN INTEGRAL EN EL PRIMER NIVEL DE ATENCIÓN	7,386,468,297.31	5,746,192,227.96	2,720,436,273.90	2,116,322,597.56	77.79
017 ATENCIÓN DE SALUD HOSPITALARIA	9,122,183,854.42	7,094,327,270.92	3,994,604,309.85	3,106,605,911.94	77.77
<b>015 MINISTERIO DEL TRABAJO</b>	6,610,291.00	5,066,673.81	2,511,910.58	1,925,336.05	
012 HIGIENE Y SEGURIDAD EN EL TRABAJO	6,610,291.00	5,066,673.81	2,511,910.58	1,925,336.05	76.65
<b>017 MINISTERIO DE LA FAMILIA, ADOLESCENCIA Y NIÑEZ</b>	347,955,417.62	267,089,197.16	18,163,272.80	13,942,056.09	
019 PROMOCIÓN Y PREVENCIÓN DE LOS DERECHOS DEL NNA Y FAMILIA	347,955,417.62	267,089,197.16	18,163,272.80	13,942,056.09	76.76
<b>III .FORMACIÓN, EDUCACIÓN Y PROMOCIÓN ORIENTADA A MEJORAR LAS RELACIONES DE GÉNERO</b>	1,593,854,420.54	1,135,297,960.80	47,191,905.61	35,443,005.41	
006 MINISTERIO DE GOBERNACIÓN	1,229,439,309.23	855,226,304.92	18,330,544.32	12,949,252.20	
012 SISTEMA PENITENCIARIO NACIONAL	586,755,706.10	419,977,412.31	10,678,953.85	7,643,588.90	71.58
013 MIGRACIÓN Y EXTRANJERÍA	254,776,384.28	185,432,006.79	4,509,542.00	3,282,146.52	72.78

**Cuadro No. 35**

Reporte: SCPEP005  
Ambiente : PRODUCCIÓN

REPÚBLICA DE NICARAGUA  
MINISTERIO DE HACIENDA Y CRÉDITO PÚBLICO  
Reporte de Ejecución de Práctica de Género  
PERIODO DESDE: 01.Enero HASTA: 09.Septiembre

Fecha: 12/10/2022  
Hora: 4:51 PM  
Usuario: Reportes-PMS  
Página: 3 de 3

NIVEL/ ENTIDAD/ PROGRAMA	PRESUPUESTO ACTUALIZADO (1)	DEVENGADO ACTUALIZADO (2)	PRESUPUESTO ACTUALIZADO PRACTICA/GENERO (3)	DEVENGADO ACUMULADO PRACTICA/GENERO (4)	GRADO DE EJECUCION (4/3) * 100 (5)
014 BOMBEROS DE NICARAGUA	387,907,218.85	249,816,885.82	3,142,048.47	2,023,516.78	64.40
017 MINISTERIO DE LA FAMILIA, ADOLESCENCIA Y NIÑEZ	347,955,417.62	267,089,197.16	12,909,145.99	9,909,009.21	
019 PROMOCIÓN Y PREVENCIÓN DE LOS DERECHOS DEL NNA Y FAMILIA	347,955,417.62	267,089,197.16	12,909,145.99	9,909,009.21	76.76
020 MINISTERIO DE LA MUJER	16,459,693.69	12,982,458.72	15,952,215.30	12,584,744.00	
012 FORMACIÓN PARA LA EQUIDAD DE GÉNERO	7,038,539.99	5,420,042.03	6,708,432.46	5,165,842.06	77.01
013 INSTITUCIONALIZACIÓN DE LAS PRÁCTICAS DE GÉNERO	4,307,840.87	3,488,856.42	4,140,696.64	3,353,488.79	80.99
015 PROMOCIÓN DE DERECHOS Y PROTAGONISMO DE LA MUJER	5,113,312.83	4,073,560.27	5,103,086.20	4,065,413.15	79.67

## Cuadro No. 36

Reporte: SCPEP006  
Ambiente : PRODUCCIÓN

REPÚBLICA DE NICARAGUA  
MINISTERIO DE HACIENDA Y CRÉDITO PÚBLICO

CLASIFICACIÓN DEL GASTO PÚBLICO EN CAMBIO CLIMÁTICO, GESTIÓN DE RIESGOS ANTE DESASTRES Y GESTIÓN AMBIENTAL GENERAL

PERIODO DESDE: 01.Enero HASTA: 09.Septiembre

Fecha: 11/10/2022  
Hora: 5:04 PM  
Usuario: RRomero-009  
Página: 1 de 3

Entidad/ Calificador/ Programa	PRESUPUESTO ACTUALIZADO (1)	DEVENGADO ACUMULADO (2)	GRADO DE EJECUCION DEVENGADO %	SALDO POR DEVENGAR (1)-(2)
010 - Ministerio de Fomento, Industria y Comercio	1,438,965.00	1,106,636.72	76.91	332,328.28
04-GESTIÓN AMBIENTAL GENERAL	1,438,965.00	1,106,636.72	76.91	332,328.28
010001-ACTIVIDADES CENTRALES	1,438,965.00	1,106,636.72	76.91	332,328.28
011 - Ministerio de Educación	7,599,859.55	3,596,086.76	47.32	4,003,772.79
02-PÉRDIDAS Y DAÑOS (INVERSIONES EX POST)	2,434,164.85	0.00	0.00	2,434,164.85
011011-EDUCACIÓN PRIMARIA	2,434,164.85	0.00	0.00	2,434,164.85
04-GESTIÓN AMBIENTAL GENERAL	5,165,694.70	3,596,086.76	69.61	1,569,607.94
011001-ACTIVIDADES CENTRALES	5,165,694.70	3,596,086.76	69.61	1,569,607.94
012 - Ministerio Agropecuario	399,615,248.96	302,987,862.20	75.82	96,627,386.76
01-ADAPTACIÓN AL CAMBIO CLIMÁTICO (ACC) Y REDUCCIÓN DEL RIESGO DE DESASTRES	399,615,248.96	302,987,862.20	75.82	96,627,386.76
012015-SERVICIOS DE NORMACIÓN, POLÍTICAS Y ESTRATEGIAS DEL SECTOR	6,201,490.58	4,808,537.27	77.54	1,392,953.31
012026-SERVICIOS DE MONITOREO A LA PRODUCCIÓN AGROPECUARIA	29,748,048.30	23,802,574.00	80.01	5,945,474.30
012027-IMPLEMENTACIÓN DE POLÍTICAS Y MONITOREO A LA PRODUCCIÓN DEL SECTOR	34,619,478.38	28,452,170.76	82.19	6,167,307.62
012099-PARTIDAS NO ASIGNABLES A PROGRAMAS	329,046,231.70	245,924,580.17	74.74	83,121,651.53
013 - Ministerio de Transporte e Infraestructura	419,931,498.64	344,304,471.68	81.99	75,627,026.96
01-ADAPTACIÓN AL CAMBIO CLIMÁTICO (ACC) Y REDUCCIÓN DEL RIESGO DE DESASTRES	215,651,843.64	143,817,633.27	66.69	71,834,210.37
013001-ACTIVIDADES CENTRALES	413,129.00	330,425.89	79.98	82,703.11
013014-CONSTRUCCIÓN DE CARRETERAS	215,238,714.64	143,487,207.38	66.66	71,751,507.26
02-PÉRDIDAS Y DAÑOS (INVERSIONES EX POST)	194,864,401.00	194,832,970.26	99.98	31,430.74
013014-CONSTRUCCIÓN DE CARRETERAS	194,864,401.00	194,832,970.26	99.98	31,430.74
04-GESTIÓN AMBIENTAL GENERAL	9,415,254.00	5,653,868.15	60.05	3,761,385.85
013001-ACTIVIDADES CENTRALES	9,380,454.00	5,653,868.15	60.27	3,726,585.85
013014-CONSTRUCCIÓN DE CARRETERAS	34,800.00	0.00	0.00	34,800.00
014 - Ministerio de Salud	696,313,060.09	373,309,809.18	53.61	323,003,250.91
04-GESTIÓN AMBIENTAL GENERAL	696,313,060.09	373,309,809.18	53.61	323,003,250.91
014001-ACTIVIDADES CENTRALES	33,157,722.37	10,311,139.75	31.10	22,846,582.62
014014-PROMOCIÓN DE LA SALUD Y PREVENCIÓN DE ENFERMEDADES	663,155,337.72	362,998,669.43	54.74	300,156,668.29
016 - Ministerio del Ambiente y de los Recursos Naturales	303,143,964.64	175,330,610.17	57.84	127,813,354.47
01-ADAPTACIÓN AL CAMBIO CLIMÁTICO (ACC) Y REDUCCIÓN DEL RIESGO DE DESASTRES	4,016,666.48	2,407,812.20	59.95	1,608,854.28
016013-SERVICIOS DE CONSERVACIÓN, MANEJO Y NORMACIÓN DE ÁREA PROTEGIDA,	2,184,344.80	1,092,172.40	50.00	1,092,172.40
016018-SERVICIOS DE ADAPTACIÓN Y MITIGACIÓN AL CAMBIO CLIMÁTICO	1,832,321.68	1,315,639.80	71.80	516,681.88
03-MITIGACIÓN AL CAMBIO CLIMÁTICO	6,158,682.48	2,752,210.90	44.69	3,406,471.58
016012-SERVICIOS DE PROTECCIÓN Y MEJORAMIENTO DE LA CALIDAD AMBIENTAL	6,158,682.48	2,752,210.90	44.69	3,406,471.58

## Cuadro No. 36

Reporte: SCPEP006  
Ambiente : PRODUCCIÓN

REPÚBLICA DE NICARAGUA  
MINISTERIO DE HACIENDA Y CRÉDITO PÚBLICO

CLASIFICACIÓN DEL GASTO PÚBLICO EN CAMBIO CLIMÁTICO, GESTIÓN DE RIESGOS ANTE DESASTRES Y GESTIÓN AMBIENTAL GENERAL

Fecha: 11/10/2022  
Hora: 5:04 PM  
Usuario: RRomero-009  
Página: 2 de 3

PERIODO DESDE: 01.Enero HASTA: 09.Septiembre

Entidad/ Calificador/ Programa	PRESUPUESTO ACTUALIZADO (1)	DEVENGADO ACUMULADO (2)	GRADO DE EJECUCION DEVENGADO %	SALDO POR DEVENGAR (1)-(2)
04-GESTIÓN AMBIENTAL GENERAL	292,968,615.68	170,170,587.07	58.08	122,798,028.61
016001-ACTIVIDADES CENTRALES	79,643,247.08	61,019,179.80	76.62	18,624,067.28
016012-SERVICIOS DE PROTECCIÓN Y MEJORAMIENTO DE LA CALIDAD AMBIENTAL	11,622,927.53	7,357,167.47	63.30	4,265,760.06
016013-SERVICIOS DE CONSERVACIÓN, MANEJO Y NORMACIÓN DE ÁREA PROTEGIDA,	97,188,879.55	36,170,755.02	37.22	61,018,124.53
016015-IMPLEMENTACIÓN DE LA DESCONCENTRACIÓN EN LA GESTIÓN AMBIENTAL	104,513,561.52	65,623,484.78	62.79	38,890,076.74
018 - Ministerio de Energía y Minas	493,786,702.60	417,122,632.15	84.47	76,664,070.45
03-MITIGACIÓN AL CAMBIO CLIMÁTICO	467,069,142.24	397,992,859.89	85.21	69,076,282.35
018011-ELECTRICIDAD Y RECURSOS RENOVABLES	467,069,142.24	397,992,859.89	85.21	69,076,282.35
04-GESTIÓN AMBIENTAL GENERAL	26,717,560.36	19,129,772.26	71.60	7,587,788.10
018001-ACTIVIDADES CENTRALES	9,555,814.00	6,636,596.18	69.45	2,919,217.82
018011-ELECTRICIDAD Y RECURSOS RENOVABLES	546,453.20	71,285.20	13.05	475,168.00
018012-ADMINISTRACIÓN DE LOS RECURSOS DE HIDROCARBUROS	15,733,125.16	11,733,237.04	74.58	3,999,888.12
018013-ADMINISTRACIÓN DE LOS RECURSOS GEOLÓGICOS Y MINEROS	882,168.00	688,653.84	78.06	193,514.16
019 - Ministerio de Economía Familiar, Comunitaria, Cooperativa y Asociativa	342,562,539.00	140,026,180.43	40.88	202,536,358.57
01-ADAPTACIÓN AL CAMBIO CLIMÁTICO (ACC) Y REDUCCIÓN DEL RIESGO DE DESASTRES	342,562,539.00	140,026,180.43	40.88	202,536,358.57
019011-FOMENTO DE LA AGRICULTURA FAMILIAR	342,562,539.00	140,026,180.43	40.88	202,536,358.57
097 - Asignaciones y Subvenciones	596,678,607.13	399,449,893.95	66.95	197,228,713.18
01-ADAPTACIÓN AL CAMBIO CLIMÁTICO (ACC) Y REDUCCIÓN DEL RIESGO DE DESASTRES	596,678,607.13	399,449,893.95	66.95	197,228,713.18
097031-INSTITUTO NACIONAL FORESTAL	168,108,000.00	109,398,266.46	65.08	58,709,733.54
097036-INSTITUTO NICARAGUENSE DE ESTUDIOS TERRITORIALES	239,825,411.80	166,033,082.90	69.23	73,792,328.90
097045-SISTEMA NACIONAL PARA LA PREVENCIÓN, MITIGACIÓN Y ATENCIÓN DE	188,745,195.33	124,018,544.59	65.71	64,726,650.74
Total General ==>	3,261,070,445.61	2,157,234,183.24	66.15	1,103,836,262.37



**Cuadro No. 36**

Resumen por Calificador	PRESUPUESTO ACTUALIZADO (1)	DEVENGADO ACUMULADO (2)	GRADO DE EJECUCION DEVENGADO %	SALDO POR DEVENGAR (1)-(2)
01-ADAPTACIÓN AL CAMBIO CLIMÁTICO (ACC) Y REDUCCIÓN DEL RIESGO DE DESASTRES (RRD)	1,558,524,905.21	988,689,382.05	63.438	569,835,523.16
02-PÉRDIDAS Y DAÑOS (INVERSIONES EX POST)	197,298,565.85	194,832,970.26	98.75	2,465,595.59
03-MITIGACIÓN AL CAMBIO CLIMÁTICO	473,227,824.72	400,745,070.79	84.683	72,482,753.93
04-GESTIÓN AMBIENTAL GENERAL	1,032,019,149.83	572,966,760.14	55.519	459,052,389.69

**Detalle de Incorporaciones (Ampliaciones)**  
**Institución / Proyecto o Actividad/Fuente**  
**Período Enero - Septiembre 2022**  
**Córdoba**

INSTITUCIÓN / FUENTE / PROYECTO O ACTIVIDAD	Total	%
<b>MINISTERIO DE GOBERNACIÓN</b>	<b>58,614,093.61</b>	<b>0.8</b>
<b>RENTAS CON DESTINO ESPECÍFICO 1/</b>	<b>58,614,093.61</b>	
Servicios de apoyo a la gestión	1,169,244.20	
Dirección y Coordinación, Migración y Extranjería	4,150,425.80	
Dirección y Coordinación, Bomberos de Nicaragua	180,330.00	
Servicios de Extinción de Incendios, búsqueda y rescate	53,114,093.61	
<b>MINISTERIO DE HACIENDA Y CRÉDITO PÚBLICO</b>	<b>2,321,686,718.34</b>	<b>32.9</b>
<b>DONACIÓN EXTERNA 2/</b>	<b>25,070,733.94</b>	
<b>Programa Mundial de Alimentos</b>	<b>2,511,005.00</b>	
Acceso a Seguro contra Riesgo Soberano por Catastrofes	2,511,005.00	
<b>Unión Europea</b>	<b>18,059,728.94</b>	
Construcción de las Instalaciones fronterizas en San Pancho	18,059,728.94	
<b>Banco Centroamericano de Integración Económica</b>	<b>4,500,000.00</b>	
Servicios de Administración de Programas y Proyectos	2,605,235.43	
Programa para reducir la deforestación y fortalecer la resiliencia en las Reservas de Biosfera Bosawás y Río San Juan (BioClima)/MARENA	1,894,764.57	
<b>PRESTAMO EXTERNO 2/</b>	<b>2,296,615,984.40</b>	
<b>Banco Interamericano de Desarrollo</b>	<b>326,520,270.00</b>	
Atención Pandemia COVID-19/ Programa Sanitario	306,520,270.00	
Ampliación del laboratorio epidemiológico en SILAIS León - Atención Pandemia COVID-19	250,000.00	
Equipamiento del laboratorio epidemiológico en SILAIS Rivas - Atención Pandemia COVID-19	205,000.00	
Equipamiento del laboratorio epidemiológico en SILAIS Boaco - Atención Pandemia COVID-19	155,000.00	
Equipamiento del laboratorio epidemiológico en SILAIS Managua - Atención Pandemia COVID-19	195,000.00	
Diseño para la Construcción de la unidad de cuidados intensivos del hospital departamental José Nieborowsky en Boaco - Atención Pandemia COVID-19	1,150,000.00	
Mejoramiento del área de la unidad de cuidados intensivos del hospital regional Asunción en Juigalpa, Chontales - Atención Pandemia COVID-19	740,000.00	
Equipamiento de la unidad de cuidados intensivos del hospital regional San Juan de Dios en Estelí - Atención Pandemia COVID-19	520,000.00	
Equipamiento para el mejoramiento del hospital departamental Amistad Japón Nicaragua en Granada - Atención Pandemia COVID-19	3,900,000.00	
Mejoramiento del área de emergencia del hospital departamental Victoria Motta en Jinotega - Atención Pandemia COVID-19	3,500,000.00	
Construcción de la unidad de cuidados intensivos del hospital primario Carlos Centeno en Siuna, RACCN - Atención Pandemia COVID-19	725,000.00	
Equipamiento de la unidad de cuidados intensivos del hospital departamental Juan Antonio Brenes en Somoto, Madriz - Atención Pandemia COVID-19	890,000.00	
Ampliación del área de emergencia del hospital departamental Alemán Nicaragüense en Managua - Atención Pandemia COVID-19	2,100,000.00	
Mejoramiento del área de emergencia del hospital departamental Humberto Alvarado en Masaya - Atención Pandemia COVID-19	2,950,000.00	
Mejoramiento del área de emergencia del hospital departamental Luis Felipe Moncada en San Carlos, Río San Juan - Atención Pandemia COVID-19	1,020,000.00	
Ampliación del área de emergencia del hospital primario Jacinto Hernández en Nueva Guinea, RACCS - Atención Pandemia COVID-19	1,000,000.00	
Equipamiento de la unidad de cuidados intensivos del hospital Manolo Morales en Managua - Atención Pandemia COVID-19	700,000.00	
<b>Banco Centroamericano de Integración Económica</b>	<b>1,205,097,324.86</b>	
Programa Multisectorial Reactivación económica (NIC Solidaria)/MINED	549,582,652.48	
Programa Multisectorial Reactivación económica (NIC Solidaria)/USURA CERO	363,238,971.26	
Programa Multisectorial Reactivación económica (NIC Solidaria)/MAG	71,536,017.31	
Programa Multisectorial Reactivación económica (NIC Solidaria)/MIFIC	106,800.00	
Programa Multisectorial Reactivación económica (NIC Solidaria)/MEFCCA	147,980,591.25	
Programa Multisectorial Reactivación económica (NIC Solidaria)/IPSA	6,579,041.36	
Programa Multisectorial Reactivación económica (NIC Solidaria)/INPESCA	249,200.00	
Programa Multisectorial Reactivación económica (NIC Solidaria)/INAFOR	4,500,000.00	
Servicios de Administración de Programas y Proyectos	61,324,051.20	
<b>Banco Mundial</b>	<b>298,636,389.54</b>	
Atención Pandemia COVID-19/ Programa Sanitario	101,095,020.00	
Contingente para Emergencia por Desastres Naturales Huracán ETA e IOTA - INPESCA	50,000,000.00	
Mejoramiento del Camino San José de Bocay - Ayapal en el municipio de San José Bocay	19,541,369.54	
Mejoramiento del Camino Murra - El Rosario - Quebrada Negra en el Municipio de Murra	20,000,000.00	
Mejoramiento del Camino Villa Sandino - El Guarumo - La Campana en el Municipio de Villa Sandino	7,000,000.00	
Mejoramiento del Camino La Palma - La Plazuela en el municipio de Acoyapa	9,000,000.00	
Mejoramiento del Camino Empalme El Muñeco - Wanawas en el municipio de Río Blanco	10,000,000.00	
Mejoramiento del Camino San Pedro del Norte - La Estrella - La Palmita - El Gallo - La Cruz de Río Grande en el municipio de Paiwas	82,000,000.00	
<b>Fondo Monetario Internacional</b>	<b>466,362,000.00</b>	
Atención Pandemia COVID-19/ Programa Sanitario	389,362,000.00	
Atención Pandemia COVID-19/ Programa Agroalimentario	77,000,000.00	
<b>MINISTERIO DE EDUCACION</b>	<b>24,143,143.58</b>	<b>0.3</b>
<b>PRESTAMO EXTERNO 2/</b>	<b>24,143,143.58</b>	
<b>Banco Mundial</b>	<b>24,143,143.58</b>	
Servicios Administrativos y Financieros	5,550,000.00	
Estudios de Preinversión y Supervisión de Obras de Infraestructura Escolar	469,722.00	
Dotación de mobiliario y equipo en centros escolares de la Región Pacífico Sur	6,046.00	
Mejoramiento del Sistema de Agua, Saneamiento e Higiene en el Centro Escolar San Vicente en Diriamba	586,222.00	
Mejoramiento del Sistema de Agua, Saneamiento e Higiene en el Centro Escolar Gabriela Mistral en Diriamba	524,253.00	
Mejoramiento del Sistema de Agua, Saneamiento e Higiene en el Centro Escolar Francisco Valerio en Diriamba	393,675.00	
Mejoramiento del Sistema de Agua, Saneamiento e Higiene en el Centro Escolar San Antonio de Arriba en Diriamba	701,582.00	
Mejoramiento del Sistema de Agua, Saneamiento e Higiene en el Centro Escolar Rey de Reyes en Diriamba	495,495.00	
Mejoramiento del Sistema de Agua, Saneamiento e Higiene en el Centro Escolar Lucrecia Molina de Ruiz en Diriamba	365,117.00	
Mejoramiento del Sistema de Agua, Saneamiento e Higiene en el Centro Escolar República del Japón en San Marcos	362,376.00	
Mejoramiento del Sistema de Agua, Saneamiento e Higiene en el Centro Escolar Piedra Menuda en Nindirí	758,893.00	
Mejoramiento del Sistema de Agua, Saneamiento e Higiene en el Centro Escolar Amigos del Japón en Masatepe	561,464.00	
Mejoramiento del Sistema de Agua, Saneamiento e Higiene en el Centro Escolar Pedro Joaquín Chamorro en Masatepe	526,983.00	
Mejoramiento del Sistema de Agua, Saneamiento e Higiene en el Centro Escolar La Sabanita en Masatepe	924,804.00	
Mejoramiento del Sistema de Agua, Saneamiento e Higiene en el Centro Escolar Nidia Margarita López Gómez en Nandasmo	577,577.00	
Dotación de mobiliario y equipo en centros escolares de la Región Pacífico Norte	135,648.24	
Mejoramiento del Sistema de Agua, Saneamiento e Higiene en el Centro Escolar El Manzano en San Rafael del Sur	673,616.70	
Mejoramiento del Sistema de Agua, Saneamiento e Higiene en el Centro Escolar Los Genizaros en Villanueva	497,037.51	
Mejoramiento del Sistema de Agua, Saneamiento e Higiene en el Centro Escolar Rafaela Herrera en Chichigalpa	669,701.93	

**Detalle de Incorporaciones (Ampliaciones)**  
**Institución / Proyecto o Actividad/Fuente**  
**Período Enero - Septiembre 2022**  
**Córdoba**

INSTITUCIÓN / FUENTE / PROYECTO O ACTIVIDAD	Total	%
Mejoramiento del Sistema de Agua, Saneamiento e Higiene en el Centro Escolar Nicaragua en el Viejo	549,127.62	
Mejoramiento del Sistema de Agua, Saneamiento e Higiene en el Centro Escolar Los Laureles en El Viejo	598,489.36	
Mejoramiento del Sistema de Agua, Saneamiento e Higiene en el Centro Escolar Los Moncadas en La Concepción	809,245.71	
Mejoramiento del Sistema de Agua, Saneamiento e Higiene en el Centro Escolar Alemania en Masaya	932,607.43	
Mejoramiento del Sistema de Agua, Saneamiento e Higiene en el Centro Escolar Independencia de Centro América en San Juan del Sur	555,933.97	
Mejoramiento del Sistema de Agua, Saneamiento e Higiene en el Centro Escolar El Chilamatillo en San Rafael del Sur	1,037,328.11	
Mejoramiento del Sistema de Agua, Saneamiento e Higiene en el Centro Escolar Gabriela Tabora en Santo Tomás del Norte	825,463.15	
Mejoramiento del Sistema de Agua, Saneamiento e Higiene en el Centro Escolar José Dolores Estrada en San Francisco Norte	683,618.14	
Mejoramiento del Sistema de Agua, Saneamiento e Higiene en el Centro Escolar Oro Verde en Puerto Morazán	948,286.71	
Mejoramiento del Sistema de Agua, Saneamiento e Higiene en el Centro Escolar El Bosque en Jalapa	667,415.00	
Mejoramiento del Sistema de Agua, Saneamiento e Higiene en el Centro Escolar Edelberto Torres Espinoza en Jalapa	917,938.00	
Mejoramiento del Sistema de Agua, Saneamiento e Higiene en el Centro Escolar Anexo Macaralí en Jalapa	837,477.00	
<b>MINISTERIO AGROPECUARIO</b>	<b>53,390,236.13</b>	<b>0.8</b>
<b>RENTAS CON DESTINO ESPECÍFICO 1/</b>	<b>10,200,000.00</b>	
Instituto Nicaragüense de Tecnología Agropecuaria (INTA)	10,200,000.00	
<b>DONACIÓN EXTERNA 2/</b>	<b>43,190,236.13</b>	
<b>República de China (Taiwán)</b>	<b>7,958,188.43</b>	
Servicios de Asuntos Agropecuarios	7,958,188.43	
<b>Programa Mundial de Alimentos</b>	<b>35,232,047.70</b>	
Bono Tecnológico para el incremento de la productividad y el fortalecimiento de las capacidades en las familias productoras	33,010,083.74	
Instituto Nicaragüense de Tecnología Agropecuaria (INTA)	2,221,963.96	
<b>MINISTERIO DE TRANSPORTE E INFRAESTRUCTURA</b>	<b>3,449,190,001.70</b>	<b>48.9</b>
<b>PRESTAMO EXTERNO 2/</b>	<b>3,449,190,001.70</b>	
<b>Banco Centroamericano de Integración Económica</b>	<b>3,257,097,479.10</b>	
Mejoramiento del tramo de carretera San Sebastián de Yalí - Condega	53,897,089.00	
Mejoramiento del camino San Francisco Libre - Los Zarzales	102,692,610.00	
Supervisión para el Mejoramiento del camino San Francisco Libre - Los Zarzales	8,639,140.00	
Supervisión para el Mejoramiento de la carretera Rosita - Bonanza	7,255,859.00	
Mejoramiento de la carretera Rosita - Bonanza, Tramo I: Est.0+000 - 15+155	82,817,226.00	
Mejoramiento de la carretera Rosita - Bonanza, Tramo II: Est.15+155 - 29+830	177,524,475.00	
Supervisión para el Mejoramiento del camino Empalme Esquipulas - Empalme San Dionisio	1,018,032.00	
Mejoramiento del camino Empalme Esquipulas - Empalme San Dionisio	49,932,045.00	
Mejoramiento del camino El Júcaro - Murra en el departamento de Nueva Segovia	69,600,714.00	
Mejoramiento del acceso a la ciudad de Chinandega	292,007,591.00	
Supervisión para el mejoramiento del acceso a la ciudad de Chinandega	7,740,920.00	
Mejoramiento de la carretera Rosita - Sahsa, Tramo I: Est.0+000 - Est.24+600	22,653,565.00	
Supervisión para el Mejoramiento de la carretera Rosita - Sahsa	3,050,007.00	
Supervisión para el Mejoramiento de la carretera Sahsa - Puerto Cabezas	19,831,570.00	
Mejoramiento de la carretera Sahsa - Puerto Cabezas, Tramo I: Est.0+000 a Est.25+000	110,185,638.00	
Mejoramiento de la carretera Sahsa - Puerto Cabezas, Tramo II: Est.25+000 a Est.57+500	468,079,066.00	
Mejoramiento de la carretera Sahsa - Puerto Cabezas, Tramo III: Est.57+500 a Est.85+650	107,267,126.00	
Mejoramiento de la carretera Rosita - Sahsa, Tramo II: Est.24+600 - Est.52+360	71,442,674.00	
Mejoramiento del camino Estelí - El Aceituno - El Sauce	164,679,787.00	
Supervisión para el Mejoramiento del camino Estelí - El Aceituno - El Sauce	7,679,814.00	
Supervisión para el mejoramiento de la Carretera Muy Muy - Matiguás - Río Blanco	12,734,198.10	
Mejoramiento de la carretera Muy Muy - Matiguás - Río Blanco, Tramo III: Est.177+948 a Est.193+940	3,064,950.00	
Ampliación de la Carretera Sapoa - Peñas Blancas	43,477,258.00	
Mejoramiento del camino Empalme El Regadío - San Juan de Limay en el departamento de Estelí	3,448,874.00	
Mejoramiento del camino Las Vueltas - Las Cruces entre los municipios de El Júcaro y Quilalí	9,626,200.00	
Supervisión para el mejoramiento de la Carretera Siuna - Rosita	11,493,617.00	
Mejoramiento de la carretera La Garita - Rotonda El Coyotepe entre los municipios de Managua y Masaya	104,799,605.00	
Mejoramiento de la Carretera Siuna - Rosita, Tramo I: Circunvalación Siuna - Puente Coperna	111,484,686.00	
Mejoramiento de la Carretera Siuna - Rosita, Tramo II: Puente Coperna - Puente Sang Sang Was N°2	154,940,433.00	
Mejoramiento de la Carretera Siuna - Rosita, Tramo III: Puente Sang Sang Was N°2 - Poblado Rosita	104,922,831.00	
Supervisión para el mejoramiento de la carretera Empalme Cosigüina - Potosí en el municipio de El Viejo	9,669,158.00	
Mejoramiento de la carretera Empalme Cosigüina - Potosí en el municipio de El Viejo	201,937,018.00	
Supervisión para la Ampliación de la carretera Tipitapa - San Benito	16,582,412.00	
Ampliación de la carretera Tipitapa - San Benito, Tramo I: Est.0+000 - 10+000	44,863,989.00	
Ampliación de la carretera Tipitapa - San Benito, Tramo II: Est.10+000 - 22+270	77,123,148.00	
Supervisión para la Ampliación de la carretera Empalme Las Flores - Catarina - Guanacaste	1,740,999.00	
Ampliación de la carretera Empalme Las Flores - Catarina - Guanacaste	186,210,673.00	
Supervisión para el Mejoramiento del camino Cuapa - La Libertad en el departamento de Chontales	3,615,518.00	
Mejoramiento del camino Cuapa - La Libertad en el departamento de Chontales	51,779,349.00	
Supervisión para el Mejoramiento del camino Empalme Wanawana - San Pedro del Norte en el municipio de Bocana de Paiwas	8,820,285.00	
Mejoramiento del camino Empalme Wanawana - San Pedro del Norte en el municipio de Bocana de Paiwas, Tramo I: Est.0+000 - 20+000	10,869,759.00	
Mejoramiento del camino Empalme Wanawana - San Pedro del Norte en el municipio de Bocana de Paiwas, Tramo II: Est.20+000 - 40+000	32,399,946.00	
Mejoramiento del camino Empalme Wanawana - San Pedro del Norte en el municipio de Bocana de Paiwas, Tramo III: Est.40+000 - 63+152	95,340,841.00	
Construcción de Circunvalación en la Ciudad de Río Blanco Est.2+000 - 2+800	128,156,784.00	
<b>Banco Interamericano de Desarrollo</b>	<b>70,204,703.76</b>	
Servicios Administrativos Financieros proyectos BID	32,944,344.57	
Mejoramiento del Camino Quilalí - Empalme Panalí - Wivilí de Nueva Segovia	37,260,359.19	
<b>Banco Mundial</b>	<b>98,576,085.71</b>	
Servicios Administrativos Financieros proyectos Banco Mundial	22,054,776.57	
Mejoramiento del Camino Macuelizo - Santa María en el Departamento de Nueva Segovia	75,773,512.89	
Supervisión para el mejoramiento del Camino Macuelizo - Santa María en el Departamento de Nueva Segovia	747,796.25	
<b>Fondo de la Organización de los Países Exportadores de Petróleo para el Desarrollo Internacional</b>	<b>23,311,733.13</b>	
Mejoramiento de la Carretera Río Blanco - Bocana de Paiwas	22,728,606.81	
Servicios Administrativos Financieros proyectos recursos varios	583,126.32	

**Detalle de Incorporaciones (Ampliaciones)**  
**Institución / Proyecto o Actividad/Fuente**  
**Período Enero - Septiembre 2022**  
**Córdoba**

INSTITUCIÓN / FUENTE / PROYECTO O ACTIVIDAD	Total	%
<b>MINISTERIO DE SALUD</b>	<b>272,467,295.00</b>	<b>3.9</b>
<b>RENTAS CON DESTINO ESPECÍFICO 1/</b>	<b>16,000,000.00</b>	
Gestión Técnica Administrativa	12,000,000.00	
Estudio de factibilidad para el reemplazo del Hospital Departamental Humberto Alvarado Vásquez en Masaya	4,000,000.00	
<b>DONACIÓN EXTERNA 2/</b>	<b>238,371,672.00</b>	
<b>Banco Interamericano de Desarrollo</b>	<b>732,000.00</b>	
Fortalecimiento Institucional	732,000.00	
<b>Banco Centroamericano de Integración Económica</b>	<b>189,814,533.00</b>	
Construcción del Hospital departamental de Chinandega	74,121,840.00	
Equipamiento del Hospital Departamental en Chinandega	115,692,693.00	
<b>República de China (Taiwán)</b>	<b>47,700,000.00</b>	
Programa de Cooperación Técnica y Financiera	2,386,551.10	
Servicios de Hospitalización Médicos y/o Quirúrgicos	40,313,448.90	
Gestión Técnica Administrativa Hospitalaria	5,000,000.00	
<b>Fons Catalá de Cooperació al Desenvolupament</b>	<b>125,139.00</b>	
Programa de Cooperación Técnica y Financiera	125,139.00	
<b>PRESTAMO EXTERNO 2/</b>	<b>18,095,623.00</b>	
<b>Banco Interamericano de Desarrollo</b>	<b>7,929,380.00</b>	
Reemplazo del Hospital primario Bello Amanecer de Quilalí	1,404,240.00	
Equipamiento de Hospital primario Bello Amanecer de Quilalí	6,319,952.00	
Mejoramiento del Hospital primario en San Juan de Limay	1,000.00	
Equipamiento de la consulta externa del centro de salud Fátima Pavón en la Trinidad, Estelí	204,188.00	
<b>Banco Mundial</b>	<b>10,166,243.00</b>	
Equipamiento de Hospital Departamental Gaspar García Laviana en Rivas	10,166,243.00	
<b>MINISTERIO DEL TRABAJO</b>	<b>5,750,000.00</b>	<b>0.1</b>
<b>RENTAS CON DESTINO ESPECÍFICO 1/</b>	<b>5,750,000.00</b>	
Servicios Administrativos Financieros	2,915,310.00	
Servicios de Recursos Humanos	1,652,878.00	
Servicios de Tecnología e Información	1,181,812.00	
<b>MINISTERIO DEL AMBIENTE Y DE LOS RECURSOS NATURALES</b>	<b>11,772,586.64</b>	<b>0.2</b>
<b>RENTAS CON DESTINO ESPECÍFICO 1/</b>	<b>3,400,000.00</b>	
Servicios Administrativos Financieros	2,497,243.07	
Administrar el Parque Nacional Volcán Masaya	300,000.00	
Promoción a la Gestión Ambiental Desconcentrada	602,756.93	
<b>DONACIÓN EXTERNA 2/</b>	<b>8,372,586.64</b>	
<b>Organización de las Naciones Unidas para la Alimentación y Agricultura</b>	<b>8,372,586.64</b>	
Promover la Conservación y el Manejo de la Biodiversidad y Resiliencia de áreas protegidas	8,372,586.64	
<b>MINISTERIO DE LA FAMILIA, ADOLESCENCIA Y NIÑEZ</b>	<b>1,968,181.33</b>	<b>0.0</b>
<b>DONACIÓN EXTERNA 2/</b>	<b>1,968,181.33</b>	
<b>Fondo de las Naciones Unidas para la Niñez</b>	<b>1,860,328.85</b>	
Servicios para evitar Violencia Familiar y Comunitaria	1,860,328.85	
<b>Asociación de Damas Nipo - Latinoamericanas y del Caribe (ADNLAC)</b>	<b>107,852.48</b>	
Atender a los NNA y Familia en Situación de Riesgo	107,852.48	
<b>MINISTERIO DE ENERGÍA Y MINAS</b>	<b>549,000.00</b>	<b>0.0</b>
<b>DONACIÓN EXTERNA 2/</b>	<b>549,000.00</b>	
<b>Banco Interamericano de Desarrollo</b>	<b>549,000.00</b>	
Dirección y Coordinación de Electricidad y Recursos Renovables	549,000.00	
<b>MINISTERIO DE ECONOMÍA FAMILIAR, COMUNITARIA, COOPERATIVA Y ASOCIATIVA</b>	<b>29,213,925.60</b>	<b>0.4</b>
<b>RENTAS CON DESTINO ESPECÍFICO 1/</b>	<b>13,919,970.00</b>	
Transferencias al Parque Nacional de Ferias	13,919,970.00	
<b>DONACIÓN EXTERNA 2/</b>	<b>11,186,677.60</b>	
<b>Agencia Suiza para el Desarrollo y la Cooperación</b>	<b>11,186,677.60</b>	
Dirección y Coordinación Técnica Local	11,186,677.60	
<b>PRESTAMO EXTERNO 2/</b>	<b>4,107,278.00</b>	
<b>Italian Bank Artigiancassa</b>	<b>4,107,278.00</b>	
Desarrollo de Tecnologías y de Capacidades	4,107,278.00	
<b>MINISTERIO DE LA MUJER</b>	<b>4,096,180.82</b>	<b>0.1</b>
<b>DONACIÓN EXTERNA 2/</b>	<b>4,096,180.82</b>	
<b>Organización de las Naciones Unidas para la Educación, Ciencia y la Cultura</b>	<b>347,220.68</b>	
Promover el empoderamiento económico de las mujeres en igualdad de oportunidades	347,220.68	
<b>Programa Mundial de Alimentos</b>	<b>3,748,960.14</b>	
Promover el cuidado de la vida y dignidad de las mujeres y sus familias	2,384,806.84	
Dirección y Coordinación	250,193.30	
Desarrollar capacidades en servidores/as Públic@s en Prácticas de Género	1,113,960.00	

**Detalle de Incorporaciones (Ampliaciones)**  
**Institución / Proyecto o Actividad/Fuente**  
**Período Enero - Septiembre 2022**  
**Córdoba**

INSTITUCIÓN / FUENTE / PROYECTO O ACTIVIDAD	Total	%
<b>POLICIA NACIONAL</b>	<b>91,507,791.15</b>	<b>1.3</b>
<b>RENTAS CON DESTINO ESPECÍFICO 2/</b>	<b>57,753,830.78</b>	
Dirección y Coordinación Policía Nacional	23,717,873.12	
Equipamiento del Policlínico para la Atención Ambulatoria de Adultos y pediatría del Hospital Carlos Roberto Huembes, Policía Nacional	34,035,957.66	
<b>DONACIÓN EXTERNA 2/</b>	<b>33,753,960.37</b>	
<b>República de China (Taiwán)</b>	<b>33,753,960.37</b>	
Construcción del Policlínico para Atención ambulatoria de adultos y pediatría del Hospital Carlos Roberto Huembes, Policía Nacional	33,753,960.37	
<b>ASIGNACIONES Y SUBVENCIONES</b>	<b>734,542,560.09</b>	<b>10.4</b>
<b>RENTAS CON DESTINO ESPECÍFICO 1/</b>	<b>86,200,000.00</b>	
Instituto de Protección y Sanidad Agropecuaria	86,200,000.00	
<b>DONACIÓN EXTERNA 2/</b>	<b>161,246,847.84</b>	
<b>Organización de las Naciones Unidas para la Alimentación y Agricultura</b>	<b>3,934,881.80</b>	
Instituto Nicaragüense de Estudios Territoriales	3,934,881.80	
<b>Fondo de las Naciones Unidas para la Niñez</b>	<b>484,102.24</b>	
Instituto Nacional de Información de Desarrollo	484,102.24	
<b>Banco Interamericano de Desarrollo</b>	<b>13,195,083.97</b>	
Instituto Nacional de Información de Desarrollo	13,195,083.97	
<b>Otros Organismos No Financieros Externos</b>	<b>4,482,456.30</b>	
Sistema Nacional para la Prevención, Mitigación y Atención de Desastres	4,482,456.30	
<b>República de China (Taiwán)</b>	<b>89,683,739.03</b>	
Sistema Nacional para la Prevención, Mitigación y Atención de Desastres	89,683,739.03	
<b>Banco Centroamericano de Integración Económica</b>	<b>49,180,961.83</b>	
Instituto de la Vivienda Urbana y Rural	49,180,961.83	
<b>Organización de las Naciones Unidas para el Desarrollo Industrial</b>	<b>285,622.67</b>	
Comisión Nacional de Registro y Control de Sustancias Tóxicas	285,622.67	
<b>PRESTAMO EXTERNO 2/</b>	<b>487,095,712.25</b>	
<b>Banco Centroamericano de Integración Económica</b>	<b>347,708,738.25</b>	
Fondo de Inversión Social de Emergencia	196,953,438.25	
Instituto de la Vivienda Urbana y Rural	150,753,300.00	
Empresa Nacional de Transmisión Eléctrica	2,000.00	
<b>Banco Mundial</b>	<b>137,500,000.00</b>	
Ordenamiento de la Propiedad	137,500,000.00	
<b>Fondo de la Organización de los Países Exportadores de Petróleo para el Desarrollo Internacional</b>	<b>1,886,974.00</b>	
Empresa Nacional de Transmisión Eléctrica	1,886,974.00	
<b>TOTAL DE AMPLIACIONES</b>	<b>7,058,891,713.99</b>	<b>100.0</b>

1/ De conformidad al Arto.53 de la Ley 550, Ley de Administración Financiera y del Régimen Presupuestario.

2/ De conformidad al Arto.12 y Arto.16 de la Ley No.1099, Ley Anual de Presupuesto General de la República 2022.

## Cuadro No. 38

Gobierno de la República de Nicaragua  
Ministerio de Hacienda y Crédito Público  
Gastos Atención Pandemia COVID - 19

Fecha : 12/  
Hora : 09:  
Usuario : W  
Pagina 1 de 1

Ejercicio Presupuestario : 2022

Mes Inicial : Enero

Mes final : Septiembre

Moneda : CÓRDOBA

Descripción	Presupuesto Inicial (A)	Modificaciones Presupuestarias (B)	Presupuesto Actualizado (C = A + B)	Compromiso Acumulado (E)	Devengado (F)	Saldo por Comprometer C - (D + E)	Saldo por Devengar (C - F)
<b>S Atención pandemia COVID - 19</b>	<b>1,584,245,196.00</b>	<b>1,184,769,668.20</b>	<b>2,769,014,864.20</b>	<b>2,038,779,780.47</b>	<b>1,889,111,212.79</b>	<b>694,366,463.33</b>	<b>879,903,651.41</b>
<b>009 Ministerio de Hacienda y Crédito Público</b>	<b>376,096,233.00</b>	<b>885,008,790.00</b>	<b>1,261,105,023.00</b>	<b>1,204,792,035.46</b>	<b>1,204,792,035.46</b>	<b>56,312,987.54</b>	<b>56,312,987.54</b>
<b>009099 PARTIDAS NO ASIGNABLES A PROGRAMAS</b>	<b>376,096,233.00</b>	<b>885,008,790.00</b>	<b>1,261,105,023.00</b>	<b>1,204,792,035.46</b>	<b>1,204,792,035.46</b>	<b>56,312,987.54</b>	<b>56,312,987.54</b>
11 Rentas del Tesoro	2,821,644.00	0.00	2,821,644.00	2,072,015.99	2,072,015.99	749,628.01	749,628.01
52 Préstamos Externos	373,274,589.00	885,008,790.00	1,258,283,379.00	1,202,720,019.47	1,202,720,019.47	55,563,359.53	55,563,359.53
<b>011 Ministerio de Educación</b>	<b>198,296,248.00</b>	<b>33,776,428.09</b>	<b>232,072,676.09</b>	<b>222,829,766.65</b>	<b>128,966,944.32</b>	<b>9,242,909.44</b>	<b>103,105,731.77</b>
<b>011011 EDUCACIÓN PRIMARIA</b>	<b>198,296,248.00</b>	<b>33,776,428.09</b>	<b>232,072,676.09</b>	<b>222,829,766.65</b>	<b>128,966,944.32</b>	<b>9,242,909.44</b>	<b>103,105,731.77</b>
51 Donaciones Externas	198,296,248.00	33,776,428.09	232,072,676.09	222,829,766.65	128,966,944.32	9,242,909.44	103,105,731.77
<b>014 Ministerio de Salud</b>	<b>970,652,715.00</b>	<b>277,994,848.37</b>	<b>1,248,647,563.37</b>	<b>591,557,978.36</b>	<b>535,752,233.01</b>	<b>621,220,964.61</b>	<b>712,895,330.36</b>
<b>014001 ACTIVIDADES CENTRALES</b>	<b>65,967,272.00</b>	<b>73,941,299.20</b>	<b>139,908,571.20</b>	<b>68,798,453.80</b>	<b>66,537,488.80</b>	<b>65,375,657.00</b>	<b>73,371,082.40</b>
11 Rentas del Tesoro	299,402.00	37,652,959.15	37,952,361.15	37,845,797.75	37,845,797.75	106,563.40	106,563.40
12 Rentas del Tesoro Alivio	0.00	26,010,656.05	26,010,656.05	26,010,656.05	26,010,656.05	0.00	0.00
13 Rentas con Destino Específico	65,171,154.00	5,000,000.00	70,171,154.00	4,942,000.00	2,681,035.00	65,229,154.00	67,490,119.00
51 Donaciones Externas	496,716.00	-496,716.00	0.00	0.00	0.00	0.00	0.00
52 Préstamos Externos	0.00	5,774,400.00	5,774,400.00	0.00	0.00	39,939.60	5,774,400.00
<b>014014 PROMOCIÓN DE LA SALUD Y PREVENCIÓN DE ENFERMEDADES</b>	<b>437,549,754.00</b>	<b>40,108,853.52</b>	<b>477,658,607.52</b>	<b>31,216,426.85</b>	<b>31,216,426.85</b>	<b>416,308,020.67</b>	<b>446,442,180.67</b>
11 Rentas del Tesoro	0.00	5,152,982.83	5,152,982.83	5,095,082.83	5,095,082.83	57,900.00	57,900.00
51 Donaciones Externas	5,571,577.00	20,682,270.69	26,253,847.69	26,121,344.02	26,121,344.02	132,503.67	132,503.67
52 Préstamos Externos	431,978,177.00	14,273,600.00	446,251,777.00	0.00	0.00	416,117,617.00	446,251,777.00



**Cuadro No. 38**  
**Gobierno de la República de Nicaragua**  
**Ministerio de Hacienda y Crédito Público**  
**Gastos Atención Pandemia COVID - 19**

Fecha : 12/  
 Hora : 09:  
 Usuario : W  
 Pagina 1 de 1

Ejercicio Presupuestario : 2022

Mes Inicial : Enero

Mes final : Septiembre

Moneda : CÓRDOBA

Descripción	Presupuesto Inicial (A)	Modificaciones Presupuestarias (B)	Presupuesto Actualizado ( C = A + B )	Compromiso Acumulado (E)	Devengado (F)	Saldo por Comprometer C - ( D + E )	Saldo por Devengar ( C - F )
<b>014016 ATENCIÓN INTEGRAL EN EL PRIMER NIVEL DE ATENCIÓN</b>	<b>290,278,221.00</b>	<b>-11,633,471.46</b>	<b>278,644,749.54</b>	<b>158,823,836.75</b>	<b>142,077,644.57</b>	<b>119,820,912.79</b>	<b>136,567,104.97</b>
11 Rentas del Tesoro	27,686,308.00	94,647,457.31	122,333,765.31	117,014,042.14	117,014,042.14	5,319,723.17	5,319,723.17
12 Rentas del Tesoro Alivio	100,000,000.00	-66,653,678.83	33,346,321.17	22,410,348.58	22,410,348.58	10,935,972.59	10,935,972.59
13 Rentas con Destino Específico	0.00	330,570.80	330,570.80	237,556.69	237,556.69	93,014.11	93,014.11
52 Préstamos Externos	162,591,913.00	-39,957,820.74	122,634,092.26	19,161,889.34	2,415,697.16	103,472,202.92	120,218,395.10
<b>014017 ATENCIÓN DE SALUD HOSPITALARIA</b>	<b>176,857,468.00</b>	<b>175,578,167.11</b>	<b>352,435,635.11</b>	<b>332,719,260.96</b>	<b>295,920,672.79</b>	<b>19,716,374.15</b>	<b>56,514,962.32</b>
11 Rentas del Tesoro	74,242,822.00	155,797,865.07	230,040,687.07	224,629,875.60	224,629,875.60	5,410,811.47	5,410,811.47
12 Rentas del Tesoro Alivio	0.00	1,957,857.79	1,957,857.79	1,844,628.42	1,844,628.42	113,229.37	113,229.37
13 Rentas con Destino Específico	0.00	851,217.06	851,217.06	851,217.06	851,217.06	0.00	0.00
51 Donaciones Externas	17,962,854.00	-7,539,836.55	10,423,017.45	3,951,925.51	3,951,925.51	6,471,091.94	6,471,091.94
52 Préstamos Externos	84,651,792.00	24,511,063.74	109,162,855.74	101,441,614.37	64,643,026.20	7,721,241.37	44,519,829.54
<b>033 Ejército de Nicaragua</b>	<b>39,200,000.00</b>	<b>-12,010,398.26</b>	<b>27,189,601.74</b>	<b>19,600,000.00</b>	<b>19,600,000.00</b>	<b>7,589,601.74</b>	<b>7,589,601.74</b>
<b>033011 DEFENSA NACIONAL</b>	<b>39,200,000.00</b>	<b>-12,010,398.26</b>	<b>27,189,601.74</b>	<b>19,600,000.00</b>	<b>19,600,000.00</b>	<b>7,589,601.74</b>	<b>7,589,601.74</b>
11 Rentas del Tesoro	39,200,000.00	-12,010,398.26	27,189,601.74	19,600,000.00	19,600,000.00	7,589,601.74	7,589,601.74
<b>Total</b>	<b>1,584,245,196.00</b>	<b>1,184,769,668.20</b>	<b>2,769,014,864.20</b>	<b>2,038,779,780.47</b>	<b>1,889,111,212.79</b>	<b>694,366,463.33</b>	<b>879,903,651.41</b>