



**Aquí nos ilumina,
un Sol que no declina
El Sol que alumbra
las nuevas victorias**
RUBÉN DARÍO

Informe de Ejecución Presupuestaria Enero - Marzo 2022

**Ministerio de Hacienda y Crédito Público
Dirección General de Presupuesto
Abril, 2022**

INDICE

	Pág.
I Ley Anual de Presupuesto 2022 e Incorporaciones	1
II Resultado del Balance Fiscal	5
III Ejecución del Presupuesto de Ingresos	12
IV Ejecución del Presupuesto de Egresos	17
V Programa de Inversión del Sector Público (PIP)	38
VI Ejecución de Proyectos Gobierno Central	38
Anexo Estadístico	65
Cuadro N° 1 Balance Presupuestario de Ingresos y Gastos 2022	
Cuadro N° 2 Ingresos Percibidos Enero – Marzo 2022	
Cuadro N° 3 Ingresos Percibidos por Direcciones Recaudadoras	
Cuadro N° 4 Clasificación Económica	
Cuadro N° 5 Clasificación por Tipo y Grupo de Gasto	
Cuadro N° 6 Clasificación Económica por Fuente de Financiamiento	
Cuadro N° 7 Ejecución Presupuestaria del Gasto Institucional	
Cuadro N° 8 Gastos Totales - Asignaciones y Subvenciones por Programas	
Cuadro N° 8-A Subvenciones a Organizaciones sin fines de Lucro, Centros Culturales y Deportivos	
Cuadro N° 9 Clasificación Institucional Económico	
Cuadro N° 10 Asignaciones y Subvenciones por Tipo de Gasto	
Cuadro N° 11 Estructura Funcional del Gasto por Institución	
Cuadro N° 12 Estructura Funcional del Gasto Asignaciones y Subvenciones	
Cuadro N° 13 Clasificación Económica Institucional del Gasto (Devengado)	
Cuadro N° 14 Clasificación Económica del Gasto (Devengado) Asignaciones y Subvenciones	
Cuadro N° 15 Presupuesto devengado por Institución y Fuente de Financiamiento	
Cuadro N° 16 Asignaciones y Subvenciones por Programas y Fuente de Financiamiento	

Cuadro N° 17	Detalle del Gasto Devengado Institucional Corriente y Capital por Fuente de Financiamiento
Cuadro N° 18	Asignaciones y Subvenciones, por Programas, Tipo de Gasto y Fuente de Financiamiento
Cuadro N° 19	Gasto de Capital Proyectos y Otros, por Institución y Fuente de Financiamiento
Cuadro N° 20	Ejecución del Programa de Inversión Pública
Cuadro N° 21	Programa de Inversión Pública por Fuente de Financiamiento (Devengado)
Cuadro N° 22	Servicio de Deuda Pública Interna
Cuadro N° 23	Servicio de Deuda Pública Externa
Cuadro N° 24	Ejecución de Asignación Alivio HIPC de la Deuda Externa para Gasto en Pobreza (Gasto Total)
Cuadro N° 25	Ejecución de Asignación Alivio HIPC de la Deuda Externa para Gasto en Pobreza (Gasto Corriente)
Cuadro N° 26	Ejecución de Asignación Alivio HIPC de la Deuda Externa para Gasto en Pobreza (Gasto de Capital)
Cuadro N° 27	Gasto Institucional para Reducción de la Pobreza
Cuadro N° 28	Estrategia Reducción de la Pobreza por Fuente de Financiamiento
Cuadro N° 29	Universidades y Centros de Educación Técnica Superior
Cuadro N° 30	Transferencia Municipal – Total
Cuadro N° 31	Transferencias Corrientes a las Alcaldías Municipales
Cuadro N° 32	Transferencias de Capital a las Alcaldías Municipales
Cuadro N° 33	Ejecución Global de Préstamos y Donaciones Externas por Origen
Cuadro N° 34	Ejecución de Préstamos y Donaciones Externas por Organismo Financiador
Cuadro N° 35	Reporte de Ejecución de Práctica de Género
Cuadro N° 36	Clasificación del Gasto Público en Cambio Climático, Gestión de Riesgos ante Desastres y Gestión Ambiental
Cuadro N° 37	Detalle de Incorporaciones (Ampliaciones)
Cuadro N° 38	Atención pandemia COVID -19 (Institución, Programa, Tipo de Gasto, Fuente de Financiamiento)

I. LEY ANUAL DE PRESUPUESTO 2022 E INCORPORACIONES

El Presupuesto General de la República 2022 fue elaborado y aprobado teniendo como prioridad una política social orientada a la lucha contra la pobreza general y extrema pobreza, así como en contribuir al proceso de recuperación económica iniciado en 2021. En este contexto, sus principales instrumentos y acciones son: Consolidación de un sistema tributario justo y eficiente que permita garantizar la sostenibilidad fiscal en el corto y mediano plazo; continuar fortaleciendo la recaudación y modernización de la administración tributaria y aduanera para garantizar eficiencia y equidad en el sistema tributario; política de gestión de recursos internos y externos para facilitar la incorporación de nuevas y no tradicionales fuentes de financiamiento; apoyar la estabilidad macroeconómica y la recuperación del crecimiento económico sostenido; garantizar el financiamiento de los programas y proyectos de inversión que impacten en la productividad, el crecimiento económico y la reducción de la pobreza; y concentrar mayores esfuerzos en los principios de austeridad, eficiencia, transparencia, disciplina financiera, y priorización del gasto público, en un entorno de apoyo a la sostenibilidad de las finanzas públicas y del endeudamiento. Lo anterior en consistencia con el Plan Nacional de Lucha contra la Pobreza para el Desarrollo Humano (PNLCP-DH 2022-2026), el Programa Económico Financiero (PEF) y los Planes y Compromisos de Buen Gobierno (PBG/CBG).

En este contexto, el Presupuesto General de la República 2022 fue aprobado mediante Ley No.1099, correspondiendo al Presupuesto General de Ingresos el monto de C\$91,542.5 millones (17.6% del PIB), de Egresos Totales de C\$91,802.2 millones (17.7% del PIB), y como resultado un Déficit Presupuestario Global de C\$259.7 millones (0.1% del PIB). El déficit se financia a través de la cooperación externa de donaciones y desembolsos de préstamos concesionales, así como de colocación de Bonos de la República de Nicaragua.

Por su parte, durante la ejecución del período enero/marzo 2022 se ha incorporado al Presupuesto General de Egresos el monto de C\$523.8 millones, de conformidad con lo establecido en los Artículos 12 y 16 de la Ley No. 1099, Ley Anual de Presupuesto General de la República 2022.

Los montos de estas incorporaciones se componen de la siguiente manera, y el detalle por fuente y organismo se presenta en Anexo Estadístico, Cuadro No. 37.

- Incorporaciones, fuente donaciones y préstamos externos (Artículo 12 de la Ley No.1099)..... C\$508.6 millones
- Incorporación, por mayores ingresos de Rentas con Destino Específico (Artículo 16 de la Ley No. 1099)..... C\$15.2 millones

La incorporación conforme el Arto. 12 de la Ley No. 1099 es de C\$508.6 millones y su distribución por fuente y destino es así:

1. A través de donación externa, el monto es de C\$187.1 millones y tiene como destino y fuente las siguientes instituciones:
 - a) Ministerio de Salud, el monto de C\$7.9 millones, de los que C\$7.2 millones provienen del Banco Centroamericano de Integración Económica y con destino el Proyecto Construcción y Equipamiento del Hospital Departamental de Chinandega y C\$0.7 millones del Banco Interamericano de Desarrollo en gastos de servicios personales para garantizar pagos de salarios, dentro de GRT-HE Tercera Operación Individual Iniciativa Mesoamérica 2015.
 - b) Ministerio de Energía y Minas, el monto de C\$0.5 millones, procedente del Banco Interamericano de Desarrollo, dentro del programa de Exploración Geotérmica y Mejoras en Transmisión.
 - c) Ministerio de la Mujer, el monto de C\$0.3 millones, que proviene de la Organización de las Naciones Unidas para la Educación, Ciencia y la Cultura (UNESCO), para adquisición de bienes y servicios.
 - d) Ministerio Agropecuario, el monto de C\$41.0 millones, de los que al propio Ministerio le corresponde C\$8.0 millones, proveniente de la República de China Taiwán, (remanente de ingresos percibidos en 2021), con destino el Programa Nacional de Mejoramiento Genético en Ganadería Bovina; y al Instituto Nicaragüense de Tecnología Agropecuaria (INTA) el monto de C\$33.0 millones, del Programa Mundial de Alimentos (PMA) y destinados a la entrega de 18,300 Bonos de Recuperación Agropecuaria a familias vulnerables afectadas por fenómenos meteorológicos adversos.
 - e) Policía Nacional, el monto de C\$33.7 millones, proveniente de República de China Taiwán (remanente de ingresos percibidos en 2021), con destino el Proyecto Construcción del Policlínico para la Atención Ambulatoria de Adultos y Pediatría del Hospital Carlos Roberto Huembes (HCRB).
 - f) Instituto Nacional de Información de Desarrollo, el monto de C\$0.5 millones del Fondo de las Naciones Unidas para la Niñez (UNICEF), para el Proyecto Encuestas de Indicadores Múltiples por Conglomerados (MICS).
 - g) Sistema Nacional de Prevención, Mitigación y Atención de Desastres (SINAPRED), el monto de C\$94.2 millones, de los que provienen de la República de China Taiwán (remanente de ingresos percibidos en 2021) para la ejecución del Proyecto Construcción de Viviendas Solidarias, el monto de C\$89.7 millones y de Otros Organismos no financieros Externos (ACCOUNTANT GENERAL OBO THE CABINET OFFICE) el monto de C\$4.5 millones.

- h) Instituto Nicaragüense de Estudios Territoriales, el monto de C\$3.9 millones, de los que C\$2.8 millones provienen de la Organización de las Naciones Unidas para la Alimentación y Agricultura (FAO), en el marco del proyecto de Fortalecimiento de capacidades técnicas e institucionales en los Sectores agropecuarios y forestal, y C\$1.1 millones del mismo donante, en el marco del proyecto Habilitación de la preparación de la cuarta Comunicación Nacional de Nicaragua y el primer Informe Bienal de Actualización a la Convención Marco de las Naciones Unidas sobre Cambio Climático.
 - i) Instituto de la Vivienda Urbana y Rural, el monto de C\$5.0 millones, procedentes del Banco Centroamericano de Integración Económica, en el marco del programa de Construcción y Mejoras de Viviendas de Interés Social.
2. A través de desembolsos de préstamos externos, el monto incorporado es de C\$321.5 millones, teniendo como destino y fuente las siguientes instituciones:
- a) Ministerio de Hacienda y Crédito Público, el monto de C\$144.7 millones, provenientes del Banco Centroamericano de Integración Económica, del contrato No.2263, Programa Multisectorial para la reactivación económica y la protección social (NIC-SOLIDARIA).
 - b) Ministerio de Transporte e Infraestructura, el monto de C\$53.2 millones y de conformidad con los siguientes convenios:
 - BID No.3353/BL-NI, Proyecto de Conectividad Vial de la Costa Atlántica, el monto de C\$0.5 millones.
 - BID No.3577/BL-NI, Programa de Integración Vial, el monto de C\$21.1 millones.
 - BID No.3811/BL-NI, Programa de Integración Vial II, el monto de C\$11.4 millones.
 - Banco Mundial No.CR-5963-NI, Proyecto Mejoramiento de Acceso Rural y Urbano, el monto de C\$7.9 millones.
 - OPEP No.13075P, Proyecto de Desarrollo de Caminos Rurales, el monto de C\$12.3 millones.
 - c) Ministerio de Educación, el monto de C\$5.5 millones, proveniente del préstamo Banco Mundial No. 5036/NI, Proyecto de Apoyo al Sector Educativo en Nicaragua PASEN II, por C\$2.4 millones y Banco Mundial No.5906-NI, Financiamiento Adicional para el segundo Proyecto de Apoyo al Sector Educativo en Nicaragua, el monto de C\$3.1 millones.
 - d) Ministerio de Salud, el monto de C\$17.9 millones, de los cuales provienen del convenio Banco Mundial No.6199-NI, Proyecto de Prestación Integrada de Servicios de Salud Pública, y con destino el proyecto Mejoramiento y Equipamiento del Área de Emergencia del Hospital Departamental Gaspar García Laviana en Rivas, el monto de C\$10.2 millones, y del convenio BID No.3696/BL-NI, Programa de Salud Comunitaria para Municipios Rurales, en particular el Proyecto Reemplazo y Equipamiento del Hospital Primario Bello Amanecer de Quilalí, el monto de C\$7.7 millones.

- e) Fondo de Inversión Social de Emergencia, el monto de C\$96.3 millones, de los que del Banco Centroamericano de Integración Económica (BCIE), del Contrato No.2141, Programa Sostenible del Sector Agua y Saneamiento Rural, el monto de C\$80.6 millones y BCIE No. 2163, Proyecto Programa de Infraestructura y Acompañamiento Social en la Costa Caribe Norte, el monto de C\$15.7 millones.
- f) Ministerio de Economía Familiar Comunitaria, Cooperativa y Asociativa, el monto de C\$3.9 millones, procedente del Gobierno de Italia, en el Programa de Desarrollo del Sector Lácteo en la cuenca ganadera del Sur-oeste de Río San Juan y ruta Santo Tomás El Rama - PRODERUL.

La incorporación conforme el Arto. 16 de la Ley No.1099 es de C\$15.2 millones y corresponde a la Policía Nacional, cuya fuente es Renta con Destino Especifico, proveniente del rubro de ingresos Activos incautados, decomisados y abandonados.

Como consecuencia de la incorporación de Rentas con Destino Especifico, en otros ingresos corrientes (otros ingresos no tributarios), se origina la incorporación al Presupuesto General de Ingresos por C\$15.2 millones, lo cual está contenido en el Presupuesto anual actualizado. De igual manera, con la incorporación del gasto con fuentes externas de donaciones y desembolsos de préstamos se registró el correspondiente aumento del financiamiento externo con estas fuentes.

Al adicionar al presupuesto aprobado inicial las incorporaciones anteriores de ingresos y egresos por C\$523.8 millones, se obtiene el Presupuesto anual actualizado de Ingresos de C\$91,557.7 millones y de Egresos de C\$92,326.0 millones, con el correspondiente aumento del financiamiento externo de donaciones de C\$187.1 millones para alcanzar el monto de C\$1,728.9 millones, de desembolso de préstamos con aumento de C\$321.5 millones, para totalizar el Financiamiento Externo Neto en C\$4,932.5 millones.

En resumen, el Balance Fiscal inicial y actualizado 2022 con sus variaciones se muestra a continuación:

Balance Fiscal Actualizado enero - marzo 2022
(Millones de Córdoba)

Concepto	Presupuesto Anual Inicial (1)	Presupuesto Anual Actualizado (2)	Variaciones	
			Absoluta 3 = (2-1)	Relativa (%) (4=2/1)
I Ingresos Totales	91,542.5	91,557.7	15.2	0.0
II Gastos Totales	91,802.2	92,326.0	523.8	0.6
III Déficit o Superávit Global (I-II)	(259.7)	(768.3)	(508.6)	195.8
IV Necesidad de Financ.	259.7	768.3	508.6	195.8
B. Donaciones Externas	1,541.8	1,728.9	187.1	12.1
C. Financ. Ext. Neto	4,611.0	4,932.5	321.5	7.0
D. Financ. Int. Neto	(5,893.1)	(5,893.1)	0.0	0.0

II. RESULTADO DEL BALANCE FISCAL

La gestión fiscal del primer trimestre 2022, dentro del marco del Plan de Nacional de Lucha contra la Pobreza para el Desarrollo Humano, continuó con su política de priorización del gasto social, orientada a la atención de la población vulnerable del país y la inversión en infraestructura socio - productiva. Para alcanzar estos objetivos, se ha contado con una evolución favorable del contexto macroeconómico, tanto de los resultados del crecimiento de la actividad económica de 2021, como su comportamiento de este primer trimestre, con incidencia positiva en el crecimiento de la recaudación fiscal y asegurando de esta forma el financiamiento de los programas y proyectos de reducción de la pobreza y resto de funciones del Presupuesto General de la República 2022. No obstante, en línea con la política fiscal prudente, la política del gasto ha continuado basándose en principios de austeridad, disciplina financiera y racionalización, factores que han dado como resultados un superávit en el balance fiscal de este primer trimestre 2022 y el aumento de los depósitos en las cuentas del Banco Central de Nicaragua y de la banca comercial del país.

En este contexto, los resultados de la ejecución presupuestaria enero/marzo 2022 muestran en términos generales un buen desempeño en correspondencia con el presupuesto anual actualizado y con gran dinamismo en la recaudación tributaria, con relación a lo observado en igual período 2021, así como con tasa de crecimiento positivo, pero moderado en la ejecución del gasto, impulsado por el gasto con fuente interna.

Consistente con lo anterior, la ejecución presupuestaria enero/marzo 2022, muestra lo siguiente:

1. Ingresos totales percibidos por el monto de C\$33,996.9 millones, que equivale a un grado de ejecución de 37.1% respecto al presupuesto anual actualizado y un sobrecumplimiento de la meta programada del período de 35.6%, que equivale a C\$8,929.3 millones. Con respecto a la recaudación observada de igual período 2021, muestra tasa de crecimiento de 23.8%, equivalente a C\$6,534.2 millones. Similar evolución presenta los ingresos tributarios, cuyo monto percibido es de C\$31,577.5 millones, para un desempeño de 37.2% del presupuesto anual y son superiores 34.6% (C\$8,110.0 millones) a la meta programada del período y 23.1% (C\$5,930.2 millones) respecto a lo observado enero/marzo 2021. Cabe señalar que en el período se observa un incremento en la progresividad del sistema tributario, dado que los impuestos directos incrementan su participación como porcentaje de los ingresos tributarios de 49.6% en 2021 a 54.3% en 2022.

Del monto total de ingresos percibidos de C\$33,996.9 millones, 92.9% (C\$31,577.5 millones) provienen de los ingresos tributarios, principalmente del IR (C\$17,138.4 millones), IVA importado (C\$6,152.2 millones), IVA interno (C\$2,776.9 millones), Impuesto selectivo al consumo por importación o internación de bienes (C\$1,540.5 millones) y conglobado a los combustibles (C\$1,802.5 millones), lo que muestra que los ingresos tributarios continúan

siendo la principal fuente de ingresos. El resto proviene de la venta de bienes y servicios (C\$1,027.2 millones), rentas de la propiedad (C\$481.8 millones), transferencias y donaciones del sector público (C\$67.5 millones), otros ingresos no tributarios (C\$766.8 millones) e ingresos de capital (C\$76.1 millones).

Los ingresos de este período 2022 alcanzan una cobertura de 128.8% del gasto total devengado del primer trimestre 2022, lo cual es mayor a lo programado del trimestre y al observado de igual período de 2021 que fue de 111.7%, lo que es el resultado del aumento de la recaudación y el manejo prudente del gasto público. Los ingresos de recaudación siguen siendo la principal fuente que financia al Presupuesto General de la República.

2. Gasto total devengado de C\$26,387.1 millones, para un desempeño de 28.6% del presupuesto anual actualizado (28.5% en 2021), siendo el desempeño para el gasto corriente de 27.8% (26.2% en 2021) y para el gasto de capital de 31.3% (37.2% en 2021). Este resultado muestra una evolución moderada, tanto en el gasto financiado con fuente interna que alcanza un desempeño de 28.1% del presupuesto anual actualizado (27.8% en 2021) como en la fuente externa que registra 31.5% (31.4% en 2021).

El monto de gasto ejecutado es mayor 7.3% (C\$1,791.4 millones) respecto al observado del mismo período 2021, pero con un gasto de capital que disminuye 5.6% (C\$369.5 millones), mientras que el gasto corriente aumenta 12.0% (C\$2,160.9 millones). Por fuente de financiamiento, el gasto con fuente interna aumenta 12.0% (C\$2,360.1 millones), mientras que con fuente externa se contrae 11.4% (C\$568.7 millones), respectivamente. El gasto corriente con fuente interna se incrementa 12.3% (C\$2,155.4 millones) y con fuente externa es superior solo 1.0% (C\$5.5 millones), en particular de préstamos, pues con donaciones más bien disminuye.

Este incremento del gasto corriente total de C\$2,160.9 millones (12.0%) está asociado con aumento del gasto de consumo de 6.6% (C\$780.4 millones), por efecto de los ajustes salariales a las y los servidores públicos de 5.0% en el mes de agosto 2021 y de 3.0% a partir de enero 2022, y mayor gasto de bienes y servicios, en particular productos medicinales y farmacéuticos, alimentos para personas y servicios técnicos y profesionales. También este incremento del gasto corriente está asociado con el reembolso de gasto a los partidos políticos participantes en las elecciones nacionales 2021 (C\$803.9 millones), por mayores desembolsos de transferencias a instituciones públicas, como IRTRAMMA con el subsidio de transporte a nivel nacional e IPISA, y a través del Ministerio de Hacienda y Crédito Público con recursos externos, lo destinado al programa sanitario, en atención a la pandemia del COVID -19, y al mejoramiento de caminos productivos, en atención a la emergencia de los huracanes ETA e IOTA, entre otros. Otro elemento también que hizo incrementar el gasto corriente fueron los intereses de la deuda pública externa (C\$97.2 millones).

En cuanto al gasto de capital, el monto ejecutado es de C\$6,212.5 millones, lo que es menor 5.6%, o sea C\$369.5 millones, en relación a lo observado de igual período 2021, originado principalmente en la fuente externa de préstamos y en organismos ejecutores como el Ministerio de Transporte e Infraestructura (-\$512.7 millones), Empresa Nacional de Transmisión Eléctrica (-C\$207.2 millones), Ministerio de Salud (-C\$118.5 millones) y Ministerio de Educación (-C\$93.7 millones). No obstante, se observa un aumento de gastos, que en parte amortiguaron las reducciones anteriores, en el Ministerio de Hacienda y Crédito Público (C\$248.7 millones), Tránsito Municipal (C\$118.3 millones) y Aportes y Contribuciones a Organismos Internacionales (C\$226.6 millones), entre otros.

El PIP como parte del gasto de capital también muestra un desempeño moderado y con reducción con respecto a lo observado del mismo período 2021. Lo ejecutado es de C\$5,320.1 millones y alcanza un grado de ejecución de 30.7% del presupuesto anual actualizado, lo cual es menor a lo alcanzado en enero/marzo 2021 que fue de 42.3% de su presupuesto actualizado. Este monto presenta tasa de crecimiento negativa de 14.8% respecto a enero/marzo 2021, que equivale a C\$925.9 millones, originados en el Ministerio de Transporte e Infraestructura (C\$518.0 millones), Ministerio de Educación (C\$95.8 millones), Ministerio de Salud (C\$85.3 millones), Empresa Nacional de Transmisión Eléctrica (C\$207.2 millones) y Empresa Nicaragüense de Acueductos y Alcantarillados Sanitarios (C\$71.3 millones). No obstante, las Transferencias Municipales tuvieron incremento con respecto al mismo período de 2021 (C\$118.3 millones), lo mismo que el Ministerio de Energía y Minas (C\$81.1 millones) y el Fondo de Inversión Social de Emergencia (C\$30.4 millones), los que compensaron en parte la reducción anterior.

Por su parte, según la clasificación funcional, el incremento del gasto total de (C\$1,791.4 millones) respecto a lo ejecutado de igual período 2021, está principalmente distribuido en 55.6%, o sea C\$996.9 millones, con destino el gasto social, en particular Salud (C\$628.6 millones) y vivienda y servicios comunitarios, en particular subsidio de transporte a nivel nacional -IRTRAMMA y transferencia municipal, y 50.1% equivalente a C\$897.1 millones en el sector de servicios públicos generales, en particular el reembolso de gastos a los partidos políticos de las elecciones nacionales (C\$803.9 millones) y los interés y comisiones de la deuda pública. Cabe señalar que el sector de Transporte y Comunicación registra reducción de 11.4%, (-C\$486.0 millones).

Cabe señalar que la ejecución del gasto social al mes de marzo 2022 es de C\$14,037.6 millones, que equivale 26.9% del presupuesto anual actualizado que es de C\$52,117.9 millones y representa 53.2% del gasto total ejecutado (56.7% presupuesto anual inicial). Con respecto a lo observado del mismo período 2021 es superior 7.6%, o sea mayor C\$996.9 millones, lo que está relacionado con mayores recursos destinados al sector Salud (C\$628.6 millones) y al sector vivienda y servicios comunitarios (C\$469.7 millones), en

particular las transferencias a las municipalidades y el subsidio al transporte a nivel nacional - IRTRAMMA. Los sectores de Salud y Educación, con un monto ejecutado de C\$11,092.7 millones concentran el 79.0% del gasto social ejecutado y 42.0% de la ejecución del gasto total, lo que ratifica la relevancia y priorización de esta parte del gasto social, relacionado con garantizar las prestaciones gratuitas de estos servicios públicos básicos al pueblo nicaragüense.

En cuanto al gasto para el combate de la pobreza, su monto ejecutado en el trimestre enero/marzo 2022 es de C\$16,584.3 millones, para un desempeño de 30.3% del presupuesto anual actualizado de C\$54,695.0 millones y es superior 3.6% (C\$570.0 millones) a lo observado de igual período 2021. Este incremento es impulsado por mayores recursos destinados al Ministerio de Salud, Ministerio de Hacienda y Crédito Público, Subsidio al Transporte a nivel nacional - IRTRAMMA, Transferencia Municipal y Ministerio de Energía y Minas, entre otros. La evolución del período evidencia el cumplimiento de la política presupuestaria de protección de este gasto y el compromiso de mantener la estabilidad y la recuperación económica.

Por su parte, en el marco del gasto para la atención de la pandemia del COVID-19, al mes de marzo el gasto devengado es de C\$556.3 millones, o sea 35.1% del presupuesto aprobado inicial y 32.1% del presupuesto anual actualizado de C\$1,731.0 millones. El monto ejecutado es superior tres veces (C\$373.9 millones) a lo observado en igual período 2021, impulsados por gastos en el Ministerio de Hacienda y Crédito Público y Ministerio de Salud, cuyos montos totales ejecutados en el trimestre son de C\$347.2 millones y C\$205.1 millones, respectivamente. En sus componentes de gastos, C\$448.4 millones (80.6%) corresponde a gasto corriente y C\$107.9 millones (19.4%) a gasto de capital; así como, en sus fuentes de financiamiento, C\$194.0 millones (34.9%) es de origen interno, principalmente Rentas del Tesoro, y C\$362.3 millones (65.1%) de fuente externas, en especial de préstamos (C\$346.6 millones).

3. Superávit global de la ejecución del primer trimestre 2022 de C\$7,609.8 millones, de un déficit del presupuesto anual actualizado de C\$768.3 millones. Este superávit de carácter temporal es consecuencia de mejora en los resultados de la recaudación tributaria, control en la ejecución del gasto con fuente interna y fondos rotativos desembolsados pero pendientes de rendición a marzo 2022.

El resumen de la ejecución del balance fiscal enero-marzo 2022 se muestra a continuación:

Ejecución Enero - Marzo 2021
(Millones de Córdoba)

Concepto	Presupuesto Anual Actualizado (1)	Ejecución (2)	Saldo (3 = 1-2)	Grado de Ejecución % (4=2/1)
I Ingresos Totales	91,557.7	33,996.9	57,560.8	37.1
II Gastos Totales	92,326.0	26,387.1	65,938.9	28.6
III Déficit o Superávit Global (I-II)	(768.3)	7,609.8	(8,378.1)	(990.5)
IV Necesidad de Financ.	768.3	(7,609.8)	8,378.1	(990.5)
A. Donación Externa	1,728.9	300.6	1,428.3	17.4
B. Financ. Ext. Neto	4,932.5	2,584.7	2,347.8	52.4
C. Financ. Int. Neto	(5,893.1)	(10,495.1)	4,602.0	178.1

En las Necesidades de Financiamiento Neto, el resultado es el siguiente:

- a. Donaciones externas ejecutadas en el período por C\$300.6 millones, que equivale a un grado de ejecución de 17.4% respecto al presupuesto anual actualizado. Este monto proviene principalmente de República de China Taiwán (remanente de ingresos percibidos de 2021 y ejecutados en 2022), Unión Europea, Programa Mundial de Alimentos (PMA), Banco Interamericano de Desarrollo, Banco Mundial, Fondo de las Naciones Unidas para la Niñez y Banco Centroamericano de Integración Económica. Con respecto a igual período 2021, el monto ejecutado es menor 35.3% (C\$163.9 millones), lo que está asociado principalmente con la cooperación de la República de China Taiwán, Unión Europea y Fondo de Internacional de Desarrollo Agrícola. En la distribución de la ejecución, más de la mitad (62.2%) está destinado al gasto social, en particular protección social y salud y 32.2% a los sectores de asuntos económicos, comerciales y laborales en general, así como en agricultura, silvicultura, pesca y caza.

Donaciones Externas (Atadas)
Ejecución Enero - Marzo 2022
 Millones de Córdoba

CONCEPTO	Presupuesto Actualizado (1)	Ejecución Devengado (2)	Saldo de Ejecución (3=1-2)	Grado de Ejec. (4=2/1)
Banco Mundial	489.4	16.3	473.1	3.3
República de China (Taiwán)	289.6	162.3	127.3	56.0
Unión Europea	282.9	47.3	235.6	16.7
Banco Interamericano de Desarrollo - BID	221.8	18.2	203.6	8.2
Programa Mundial de Alimentos - PMA	154.7	30.3	124.4	19.6
Org. de las Naciones Unidas para la Alimentación y Agricultura	74.6	4.6	70.0	6.2
Kuwait	72.0	0.2	71.8	0.3
Fondo de las Naciones Unidas para la Niñez	33.9	5.2	28.7	15.3
Fondo Mundial de Rehabilitación	32.1		32.1	
Org. de las Naciones Unidas para el Desarrollo Industrial	13.6	1.4	12.2	10.3
Banco Centroamericano de Integración Económica - BCIE	12.2	5.0	7.2	41.0
Estados Unidos de Norteamérica	12.1		12.1	
Org. Panamericana de la Salud	12.1		12.1	
Resto	27.9	9.8	18.1	35.1
Total	1,728.9	300.6	1,428.3	17.4

- b. En cuanto al Financiamiento Externo Neto, la ejecución alcanza el monto de C\$2,584.7 millones, o sea 52.4% del presupuesto anual actualizado, y está compuesto de desembolsos de préstamos concesionales atados a programas y proyectos por C\$4,127.5 millones, menos el servicio de amortización de la deuda externa de C\$1,542.8 millones. Los desembolsos del período enero/marzo 2022 alcanzan un nivel de ejecución de 33.5% del presupuesto anual actualizado, lo cual es un desempeño satisfactorio. Estos recursos atados son menores 8.9% (C\$404.8 millones) a lo registrado en igual período 2021, cuyo origen de reducción se focaliza principalmente en las fuentes de Banco Interamericano de Desarrollo, KUWAIT y Banco Mundial. El monto de los recursos ejecutados proviene principalmente de Banco Centroamericano de Integración Económico, Banco Interamericano de Desarrollo, Banco Mundial y Fondo Monetario Internacional (remanente de ingresos percibidos en 2020). En su mayoría, estos recursos por C\$4,127.5 millones presentan como destino el sector Transporte y Comunicación con 65.7% (C\$2,714.1 millones), en particular el Ministerio de Transporte e Infraestructura, y el sector social con 20.8% (C\$858.9 millones), principalmente salud y vivienda y servicios comunitarios.

Por su parte, la amortización de la deuda externa registra un monto de ejecución de C\$1,542.8 millones, que equivale a 20.8% del presupuesto anual y presenta entre sus destinatarios: BID (C\$424.1 millones), BCIE (C\$870.1 millones), Banco Mundial (C\$160.9 millones), Fondo Internacional de

Desarrollo Agrícola (C\$32.7 millones), Fondo de la Organización de los Países Exportadores de Petróleo para el Desarrollo Internacional – OPEP (C\$16.6 millones), Fondo de Cooperación y Desarrollo Internacional (ICDF) Taiwán (C\$14.4 millones), Fondo de Cooperación para el Desarrollo Económico (EDCF) – Corea (C\$12.3 millones) y Banco de Exportación – Importación de la India – Eximbank (C\$11.5 millones).

Préstamos Externos (Atados)
Ejecución Enero - Marzo 2022
Millones de Córdoba

CONCEPTO	Presupuesto Actualizado (1)	Ejecución Devengado (2)	Saldo de Ejecución (3=1-2)	Grado de Ejec. (4=2/1)
Banco Centroamericano de Integración Económica - BCIE	6,126.9	2,605.5	3,521.4	42.5
Banco Interamericano de Desarrollo - BID	3,127.8	653.7	2,474.1	20.9
Banco Mundial	2,061.4	346.8	1,714.6	16.8
Fondo Monetario Internacional	316.8	302.7	14.1	95.5
Banco de Exportación de Corea	231.3	81.2	150.1	35.1
The OPEP Fund International Development	174.3	115.4	58.9	66.2
Fondo Internacional de Desarrollo Agrícola - FIDA	166.9	10.8	156.1	6.5
Kreditanstalt Fur Wiederaufbau	115.7	8.1	107.6	7.0
Italian Bank Artigiancasa	14.2	3.3	10.9	23.2
Resto	0.2		0.2	
Total	12,335.5	4,127.5	8,208.0	33.5

- c. Respecto al Financiamiento Interno Neto, éste registra ejecución negativa de C\$10,495.1 millones, de un presupuesto anual actualizado de C\$5,893.1 millones y está compuesto de C\$1,409.4 millones que corresponden a pago de vencimiento de la amortización de la deuda interna, que alcanza un nivel de 14.9% del monto del presupuesto anual; colocación de Bonos de la República de Nicaragua, los que en términos de valor facial percibido es de C\$4,229.4 millones, o sea 117.9% de un presupuesto anual de C\$3,587.0 millones, y se aumentaron disponibilidades en las cuentas del Gobierno Central, en el Banco Central de Nicaragua y Bancos Comerciales, por C\$12,734.8 millones, según saldos de Estados de Cuenta.

En lo referente a la amortización, los pagos corresponden a Bonos de la República de Nicaragua (C\$713.7 millones), con ejecución de 10.1% de su presupuesto anual; Certificados de Bonos de Pago por Indemnización (C\$483.2 millones), con una ejecución de 90.0% del presupuesto anual; disminución de otros pasivos (pasivo laboral del MINSa C\$200.0 millones), y a Banco Central de Nicaragua (C\$12.5 millones), en concepto de Bonos de Capitalización Nominal e Intransferible.

III. EJECUCION DEL PRESUPUESTO DE INGRESOS

La recaudación acumulada al mes de marzo alcanzó un total de C\$33,996.9 millones, siendo superior a la meta programada en C\$8,929.3 millones (35.6%). En relación a igual período 2021, se observa un crecimiento de 23.8%, equivalente a C\$6,534.2 millones. Los ingresos tributarios alcanzaron C\$31,577.5 millones, superiores a la meta programada en C\$8,110.0 millones (34.6%).

Por su parte, las devoluciones a marzo 2022 fueron de C\$749.9 millones, equivalente a una disminución de 14.4% con respecto al mismo periodo 2021. Del total de devoluciones, las correspondientes al subsidio tarifario representaron el 73.3% y alcanzaron el monto de C\$549.7 millones, el cual fue inferior en 21.2% a las devoluciones acumuladas a marzo 2021.

En cuanto a la estructura de los ingresos totales al primer trimestre de 2022, se muestra que los ingresos tributarios continúan siendo la principal fuente de ingresos al representar 92.9% del total, siendo el Impuesto sobre la Renta el que más aporta a la recaudación (50.4%), seguido en importancia por el Impuesto al Valor Agregado (26.3%).

Estructura de los ingresos

Conceptos	2019	2020	2021	2022
Recaudación Total	100.0%	100.0%	100.0%	100.0%
Ingresos Corrientes	100.0%	100.0%	100.0%	100.0%
Ingresos Tributarios	93.7%	93.9%	93.4%	92.9%
Impuesto sobre la Renta	49.4%	47.6%	46.3%	50.4%
Impuesto al Valor Agregado	27.8%	28.2%	29.5%	26.3%
Impuesto Selectivo al Consumo	7.1%	9.5%	8.0%	7.7%
Otros Ingresos tributarios	9.4%	8.6%	9.5%	8.5%
Ingresos no Tributarios	6.3%	6.1%	6.6%	7.1%

En el período se observa un incremento en la progresividad del sistema tributario, dado que los impuestos directos incrementan su participación como porcentaje de los ingresos tributarios de 49.6% en 2021 a 54.3% en 2022, mientras que los impuestos indirectos redujeron su participación de 50.4% en 2021 a 45.7% en 2022.

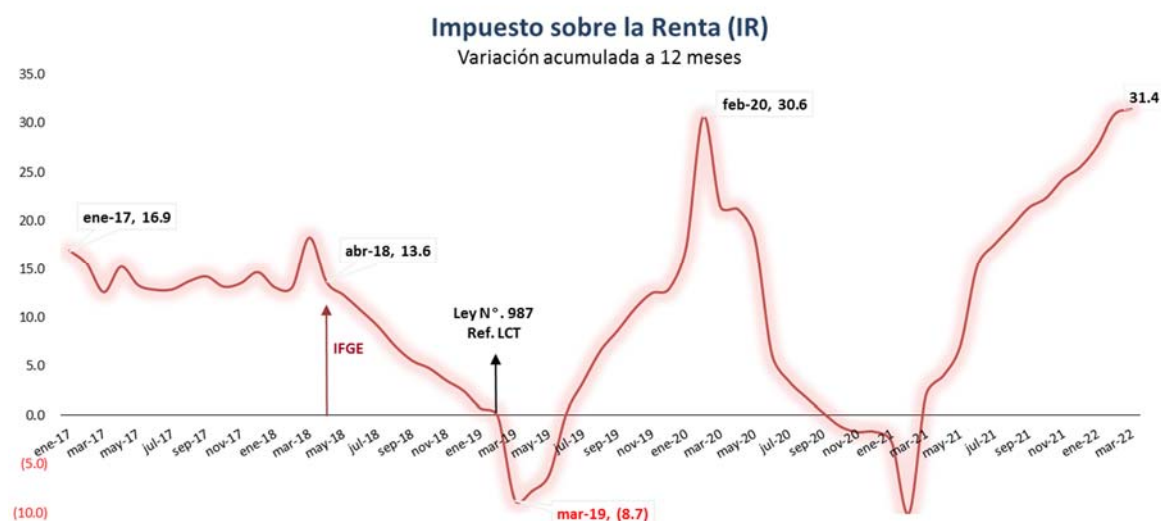
Nicaragua Estructura del Sistema Tributario Enero - Marzo 2020-2022

Concepto	2020	2021	2022	2020	2021	2022
	Millones de Córdoba			%		
Impuestos Directos	10,820.9	12,723.9	17,138.4	50.7%	49.6%	54.3%
Impuestos Indirectos	10,530.5	12,923.5	14,439.1	49.3%	50.4%	45.7%
Total Tributarios	21,351.4	25,647.4	31,577.5	100.0%	100.0%	100.0%

Análisis de la recaudación por tipo de impuesto

Impuesto sobre la Renta (IR)

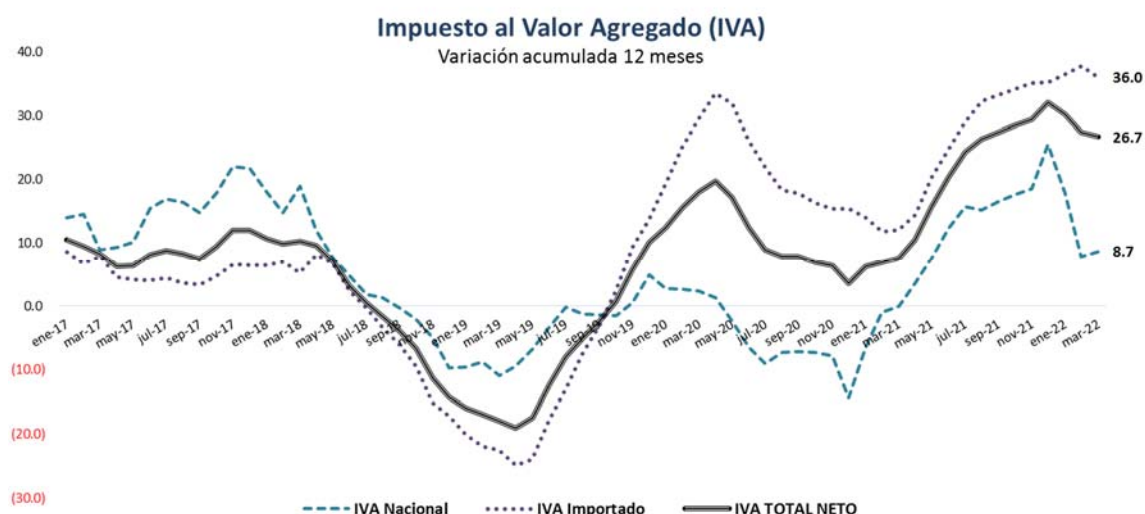
La recaudación de IR al mes de marzo fue de C\$17,138.4 millones, superior a la meta programada en C\$5,203.4 millones (43.6%). Respecto al mismo período 2021, la recaudación del IR fue superior en C\$4,414.5 millones (34.7%).



En el caso de las Rentas del Trabajo, la recaudación fue de C\$2,298.5 millones, superior en C\$508.9 millones (28.4%) a la meta programada y en C\$373.6 millones (19.4%) respecto al mismo período 2021. La recaudación por Rentas de las Actividades Económicas a marzo 2022 fue de C\$11,692.9 millones, monto superior en C\$3,592.1 millones (44.3%) a la meta programada y mayor en C\$3,168.0 millones (37.2%) al observado en 2021. El rubro Rentas de Capital, alcanzó el monto de C\$2,915.1 millones, el cual fue superior a la meta programada en C\$1,057.2 millones (56.9%) y superior al mismo periodo 2021 por C\$836.6 millones (40.2%). En tanto, la recaudación por Ganancias y Pérdidas de Capital fue de C\$231.8 millones, cifra superior a la meta programada en C\$45.2 millones (24.2%) y al mismo periodo 2021 en C\$36.2 millones (18.5%).

Impuesto al Valor Agregado (IVA)

La recaudación total del Impuesto al Valor Agregado (IVA) alcanzó C\$8,929.2 millones a marzo 2022, la cual fue superior a la meta programada en C\$1,849.9 millones (26.1%). En relación a la recaudación por IVA del mismo período 2021, se observa un crecimiento de C\$816.8 millones (10.1%), originado por el comportamiento positivo del IVA por importaciones.



La recaudación neta del IVA por transacciones internas fue de C\$2,776.9 millones, inferior en C\$205.3 (-6.9%) a la meta programada. En relación al mismo período 2021 se muestra una reducción de 11.4%, equivalente a C\$356.4 millones. Por su parte, la recaudación del IVA por importaciones (IVA importado), alcanzó un total de C\$6,152.2 millones, superior a la meta programada en C\$2,055.2 millones (50.2%). En comparación a lo percibido en 2021, el IVA por importaciones presentó una variación positiva de 23.6%, es decir un aumento de la recaudación equivalente a C\$1,173.2 millones.

Impuesto Selectivo al Consumo (ISC)

La recaudación acumulada por Impuestos Selectivos al Consumo, incluyendo el Impuesto Específico Conglobado a los Combustibles (IECC), Impuesto Específico al Consumo de Cigarrillos y Otros Productos de Tabaco (IECT) y alcoholes, alcanzó un total de C\$4,419.6 millones, de los cuales C\$1,076.7 (24.4%) corresponden a ventas internas, C\$1,802.5 millones al IECC (40.8%) y C\$1,540.5 millones (34.9%) a productos importados. En relación a la meta programada se observa una recaudación superior en C\$669.9 millones (17.9%). Respecto a igual período 2021, se observa un crecimiento en la recaudación de C\$479.7 millones (12.2%).

**Impuesto Selectivo al Consumo
(Millones de C\$)**

Detalle	2021	2022		Variación Relativa	
		PGR	Observado	Obs./2020	Obs- PGR
TOTAL ISC (DGI + DGA)	3,939.7	3,749.5	4,419.7	12.2%	17.9%
Por Ventas Internas	928.9	900.5	1,076.7	15.9%	19.6%
Bebidas Alcohólicas	179.3	192.0	227.3	26.8%	18.4%
Cervezas	596.6	552.5	660.0	10.6%	19.5%
Bebidas Gaseosas	123.4	112.6	151.4	22.7%	34.5%
Otros Bienes	29.7	43.4	37.9	27.6%	(12.7)
Derivados de petróleo	1,739.7	1,614.7	1,802.5	3.6%	11.6%
Por Importación	1,271.1	1,234.4	1,540.5	21.2%	24.8%

Ingresos no Tributarios:

Los ingresos no tributarios alcanzaron un monto de C\$2,419.4 millones, registrándose una recaudación superior a la meta programada en C\$819.3 millones (51.2%). Con respecto a lo observado del mismo período 2021, muestra un crecimiento de 33.3%, equivalente a C\$604.0 millones.

Análisis de la recaudación por Dirección Recaudadora



Los ingresos recaudados por la Dirección General de Ingresos alcanzaron C\$24,130.3 millones, con un sobre cumplimiento de C\$5,553.9 millones (29.9%) respecto de la meta programada. En relación a lo observado en el mismo periodo de 2021, el monto recaudado es superior en C\$4,373.6 millones, equivalente a un crecimiento de 22.1%.

Por su parte, la recaudación percibida por la Dirección General de Servicios Aduaneros fue de C\$8,667.0 millones, lo que representa una recaudación superior a la meta programada en C\$2,727.6 millones (45.9%). En relación a los ingresos observados en el mismo período 2021 se muestra un incremento de C\$1,646.7 millones, lo que representa un aumento del 23.5% en la recaudación.

La recaudación de la Dirección General de Tesorería fue de C\$1,199.6 millones, alcanzando un sobrecumplimiento de C\$647.8 millones (117.4%) respecto a la meta programada. En comparación con el acumulado 2021, se observa una recaudación superior en C\$513.9 millones, lo que es equivalente a un 74.9%.

Ingresos del Gobierno Central
(Millones de Córdoba)

Concepto	Enero - Marzo						
	2021	2022		Variación Absoluta		Variación Relativa	Grado de Ejecución
		Pto. Inicial	Ejecución	Ejec. 2022-2021	Ejec. 2022- Pto. Inicial	Ejec. 2022/2021	Ejec.2022/ Pto. Inicial
Ingresos Totales	27,462.5	25,067.6	33,996.9	6,534.2	8,929.3	23.8	35.6
Ingresos Corrientes	27,462.5	25,067.6	33,996.9	6,534.2	8,929.3	23.8	35.6
Ingresos Tributarios	25,647.3	23,467.4	31,577.5	5,930.2	8,110.0	23.1	34.6
Impuestos Directos (sobre la Renta), utilidades y Ganancias de Capital	12,723.9	11,935.0	17,138.4	4,414.5	5,203.4	34.7	43.6
Transacciones de bienes y servicios	12,219.3	10,974.6	13,525.4	1,306.1	2,550.8	10.7	23.2
Impuesto al Valor Agregado	8,112.3	7,079.3	8,929.2	816.8	1849.9	10.1	26.1
Interno	3,133.3	2,982.3	2,776.9	(356.4)	(205.3)	(11.4)	(6.9)
Importado	4,979.0	4,097.0	6,152.2	1173.2	2055.2	23.6	50.2
Impuesto Selectivo al Consumo	2,200.2	2,135.0	2,617.1	417.0	482.1	19.0	22.6
Selectivos al Consumo Interno	929.1	900.6	1,076.7	147.6	176.1	15.9	19.6
Selectivo al Consumo Importado	1,271.1	1,234.4	1,540.5	269.4	306.0	21.2	24.8
Impuesto específico conglobado a los combustibles	1,739.7	1,614.7	1,802.5	62.7	187.8	3.6	11.6
Impuesto especial a máquinas de juegos	34.7	32.7	33.6	(1.0)	0.9	(3.3)	2.8
Otros Ingresos Tributarios	132.4	112.9	143.1	10.6	30.1	8.1	26.7
Impuestos sobre el Comercio Exterior	704.0	557.9	913.7	209.7	355.8	29.8	63.8
Derecho Arancelario a la Importación	701.6	538.7	912.6	211.0	373.9	30.1	69.4
Otros impuestos sobre el comercio exterior	2.4	19.2	1.1	(1.3)	(18.1)	(54.5)	(94.3)
Otros Ingresos	1,815.3	1,600.1	2,419.4	604.0	819.3	33.3	51.2

IV. EJECUCIÓN DEL PRESUPUESTO DE EGRESOS

Gasto Total

La ejecución del gasto total devengado enero/marzo 2022 con respecto al presupuesto anual actualizado registra un desempeño moderado y con tasa de crecimiento positiva, respecto a lo observado del mismo período 2021, lo que es impulsado por el gasto con fuente interna.

El monto ejecutado del gasto total es de C\$26,387.1 millones, para un desempeño de 28.6% del presupuesto anual actualizado (28.5% en 2021), siendo el desempeño para el gasto corriente de 27.8% (26.2% en 2021) y para el gasto de capital de 31.3% (37.2% en 2021). Este resultado también muestra una evolución moderada en el gasto financiado con fuente interna que alcanza un desempeño de 28.1% del presupuesto anual actualizado (27.8% en 2021) y en la fuente externa registra 31.5% (31.4% en 2021).

El monto ejecutado del gasto total es mayor 7.3% (C\$1,791.4 millones) respecto al mismo período 2021, pero con un gasto de capital que disminuye 5.6% (C\$369.5 millones), mientras que el gasto corriente aumenta 12.0% (C\$2,160.9 millones). Por fuente de financiamiento, el gasto total con fuente interna aumenta 12.0% (C\$2,360.1 millones), mientras que con fuente externa se contrae 11.4% (C\$568.7 millones), respectivamente.

Este incremento del gasto corriente total de C\$2,160.9 millones (12.0%) está asociado con aumento del gasto de consumo de 6.6% (C\$780.4 millones), por efecto de los ajustes salariales a las y los servidores públicos de 5.0% en el mes de agosto 2021 y de 3.0% a partir de enero 2022, y mayor gasto de bienes y servicios, en particular productos medicinales y farmacéuticos, alimentos para personas y servicios técnicos y profesionales, así como también por el reembolso de gasto a los partidos políticos participantes en las elecciones nacionales 2021 (C\$803.9 millones) y por mayores desembolsos de transferencias a instituciones públicas, como IRTRAMMA con el subsidio de transporte a nivel nacional e Instituto de Protección y Sanidad Agropecuaria, y a través del Ministerio de Hacienda y Crédito Público con los recursos externos con destino los programas sanitarios, en atención pandemia COVID-19, y el mejoramiento de caminos productivos, en atención para la emergencia de los huracanes ETA e IOTA, entre otros. Otro elemento que hizo incrementar el gasto corriente son los intereses de la deuda pública externa (C\$97.2 millones). El gasto corriente con fuente interna se incrementa 12.3% (C\$2,155.4 millones) y con fuente externa es superior solo 1.0% (C\$5.5 millones), en particular de préstamos, pues con donaciones más bien disminuye.

En cuanto al gasto de capital, el monto ejecutado es de C\$6,212.5 millones, lo que es menor 5.6%, o sea C\$369.5 millones, en relación a lo observado de igual período 2021, originado principalmente en la fuente externa de préstamos y en los organismos ejecutores como el Ministerio de Transporte e Infraestructura (- C\$512.7 millones), Empresa Nacional de Transmisión Eléctrica (-C\$207.2 millones), Ministerio

de Salud (- C\$118.5 millones) y Ministerio de Educación (-C\$93.7 millones). No obstante, se observa crecimiento en Ministerio de Hacienda y Crédito Público (C\$248.7 millones), Traslado Municipal (C\$118.3 millones) y Aportes y Contribuciones a Organismos Internacionales (C\$226.6 millones), entre otros.

Por su parte, a nivel sectorial, el incremento del gasto total de C\$1,791.4 millones (7.3%) con respecto a igual período 2021 está asociado con el gasto social (C\$996.9 millones), en particular la función de salud con incremento de C\$628.6 millones y vivienda y servicios comunitarios con mayores recursos de C\$469.7 millones, originados en el subsidio de Transporte a nivel nacional – IRTRAMMA y la transferencia municipal. También presentan incrementos la función de Servicios Públicos Generales; Asuntos Económicos, Comerciales y Laborales en General, así como Agricultura, Silvicultura, Pesca y Caza. No obstante, se registra reducción, que contrarrestaron en parte los incrementos anteriores, en las funciones de Transporte y Comunicación y en Combustibles y energía.

Del total de la ejecución del gasto, 76.5% está destinada a gastos corrientes, lo cual es mayor a lo observado en igual período 2021 (73.2%), y 23.5% a gastos de capital, con un menor desempeño a lo ejecutado en enero/marzo 2021 (26.8%). La distribución económica del gasto se muestra a continuación:

**Gastos
Ejecución Enero - Marzo 2022
(Millones de Córdoba)**

Concepto	Presupuesto Anual Actualizado (1)	Ejecución Devengado (2)	Saldo (3= 1 - 2)	Grado de Ejecución (%) (4= 2 / 1)
Gastos Corrientes	72,449.9	20,174.6	52,275.3	27.8
Gastos de Capital	19,876.1	6,212.5	13,663.6	31.3
Gasto Total	92,326.0	26,387.1	65,938.9	28.6

En el contexto de las fuentes de financiamiento del gasto, el monto ejecutado del gasto total con fuente de recursos internos (Rentas del Tesoro, Rentas del Tesoro/Alivio HIPC y Rentas con Destino Específico) es de C\$21,959.0 millones, para un grado de ejecución de 28.1%, y con fuentes externas de C\$4,428.1 millones, que equivale 31.5% con respecto al presupuesto anual actualizado, mientras que en igual período 2021 los resultados fueron de similar desempeño, o sea 27.8% en los recursos internos y de 31.4% en los externos, respectivamente. Con respecto a lo observado de igual período 2021, el gasto con fuente interna 2022 se incrementa 12.0%, o sea el equivalente de C\$2,360.1 millones y con fuente externa se reduce 11.4%, o sea C\$568.7 millones.

El buen desempeño y dinamismo en la ejecución de los recursos internos ha sido relevante en el aumento del gasto, tanto corriente como de capital. Este incremento

está siendo impulsado principalmente por el Ministerio de Salud, el reembolso de gastos a los partidos políticos participantes en las elecciones nacionales de 2021, el Subsidio de Transporte a Nivel Nacional –IRTRAMMA, Aportes y Contribuciones a Organismos Internacionales, Transferencia Municipal, Ministerio de Transporte e Infraestructura, Ministerio de Educación y el Servicio de intereses y comisiones de la deuda pública, entre otros. Por su parte, la contracción del gasto con fuente externa se focaliza en el Ministerio de Transporte e Infraestructura, Empresa Nacional de Transmisión Eléctrica, Empresa Nicaragüense de Acueductos y Alcantarillados Sanitarios, Sistema Nacional para la Prevención, Mitigación y Atención de Desastres, Ministerio de Economía Familiar, Comunitaria, Cooperativa y Asociativa, Ministerio de Salud y Ministerio de Educación. No obstante, registran incrementos con fuente externa Ministerio de Hacienda y Crédito Público y Ministerio de Energía y Minas, entre otros.

A continuación, se presenta un resumen de la ejecución del gasto total enero/marzo 2022 por fuente de financiamiento:

Gasto Total por Fuente de Financiamiento
Ejecución Enero - Marzo 2022
(Millones de Córdoba)

Concepto	Presupuesto Anual Actualizado (1)	Ejecución Devengado (2)	Saldo (3= 1 - 2)	Grado de Ejecución (%) (4= 2 / 1)
Gasto Total	92,326.0	26,387.1	65,938.9	28.6
Rentas del Tesoro	70,507.4	19,579.1	50,928.3	27.8
Rentas del Tesoro / Alivio HIPC	3,571.4	1,354.2	2,217.2	37.9
Rentas con Destino Especifico	4,182.8	1,025.7	3,157.1	24.5
Donación Externa	1,728.9	300.6	1,428.3	17.4
Préstamo Externo	12,335.5	4,127.5	8,208.0	33.5

Ejecución del Gasto Institucional

A nivel institucional, en la siguiente tabla se presenta un resumen de la ejecución presupuestaria del gasto total del primer trimestre 2022, en donde se observa que dieciocho instituciones que absorben 22.8% del presupuesto anual actualizado y 33.1% de lo ejecutado, alcanzan un nivel de ejecución igual o mayor al promedio del gasto total de 28.6%, lo cual en general es un desempeño moderado en la ejecución del presupuesto 2022. Este grupo de instituciones alcanzan un promedio de desempeño de 41.5% de su presupuesto total actualizado, lo cual es una evolución dinámica, en donde se incluye al Ministerio de Transporte e Infraestructura con un grado de ejecución de 47.8%

Informe de la Ejecución Presupuestaria Enero - Marzo 2022

Gasto Total Institucional Ejecución Enero - Marzo 2022 (Millones de Córdoba)

ORGANISMO	Presupuesto Anual Actualizado (1)	Ejecución Devengado (2)	Saldo (3= 1 - 2)	Grado de Ejecución (%) (4= 2 / 1)
Asamblea Nacional	725.1	195.1	530.0	26.9
Corte Suprema de Justicia	3,672.1	776.1	2,896.0	21.1
Consejo Supremo Electoral	1,823.1	899.9	923.2	49.4
Contraloría General de la República	252.8	65.1	187.7	25.8
Presidencia de la República	401.5	96.8	304.7	24.1
Ministerio de Gobernación	1,369.1	331.8	1,037.3	24.2
Ministerio de Relaciones Exteriores	937.5	203.8	733.7	21.7
Ministerio de Defensa	31.7	9.6	22.1	30.3
Ministerio de Hacienda y Crédito Público	1,742.5	753.2	989.3	43.2
Ministerio de Fomento, Industria y Comercio	194.5	44.7	149.8	23.0
Ministerio de Educación	15,133.1	4,055.8	11,077.3	26.8
Ministerio Agropecuario	520.0	163.3	356.7	31.4
Ministerio de Transporte e Infraestructura	6,802.2	3,253.7	3,548.5	47.8
Ministerio de Salud	19,774.3	5,276.1	14,498.2	26.7
Ministerio del Trabajo	121.4	34.3	87.1	28.3
Ministerio del Ambiente y de los Recursos Naturales	291.4	54.6	236.8	18.7
Ministerio de la Familia, Adolescencia y Niñez	457.0	113.0	344.0	24.7
Ministerio de Energía y Minas	886.6	121.1	765.5	13.7
Ministerio de Economía Familiar, Comunitaria, Cooperativa y Asociativa	963.8	206.3	757.5	21.4
Ministerio de la Mujer	33.0	9.7	23.3	29.5
Ministerio de la Juventud	131.8	31.1	100.7	23.6
Procuraduría General de la República	161.3	34.3	127.0	21.3
Policía Nacional	4,097.2	1,202.0	2,895.2	29.3
Ejército de Nicaragua	3,015.2	779.9	2,235.3	25.9
Asignaciones y Subvenciones	22,868.7	6,000.2	16,868.5	26.2
Universidades y Centros de Educación Técnica Superior	5,508.1	1,376.5	4,131.6	25.0
Transferencia Municipal	3,396.1	1,101.7	2,294.4	32.4
Aporte Estatal - INSS	1,801.4	349.3	1,452.1	19.4
Fondo de Mantenimiento Vial - FOMAV	1,656.0	436.2	1,219.8	26.3
Empresa Nicaragüense de Acueductos y Alcantarillados Sanitarios	962.7	235.2	727.5	24.4
Dirección General de Servicios Aduaneros	627.6	108.5	519.1	17.3
Consejo Nacional del Deporte, la Educación Física y la Recreación Física	574.6	65.6	509.0	11.4
IRTRAMMA - Subsidio de Transporte a Nivel Nacional	566.7	461.2	105.5	81.4
Dirección General de Ingresos	560.3	168.9	391.4	30.1
Instituto de la Vivienda Urbana y Rural- INVUR	511.5	20.1	491.4	3.9
Empresa Nacional de Transmisión Eléctrica	482.7	53.5	429.2	11.1
Cooperativas de Transporte Urbano Colectivo del Municipio de Managua y Ciudad Sandino	365.9	80.6	285.3	22.0
Ordenamiento de la Propiedad	362.0	115.4	246.6	31.9
Universidades (Energía Eléctrica, Agua Potable y Telefonía Nacional)	342.5	52.5	290.0	15.3
Fondo de Inversión Social de Emergencia - FISE	335.8	80.7	255.1	24.0
Ministerio Público	332.3	75.3	257.0	22.7
Instituto de Protección y Sanidad Agropecuaria	278.5	141.5	137.0	50.8
Subsidio al Consumo de Energía, Agua y Telefonía para Jubilados	247.4	45.1	202.3	18.2
Instituto Nicaragüense de Estudios Territoriales	246.6	59.6	187.0	24.2
Aporte y Contribuciones a Organismos Internacionales	242.1	226.6	15.5	93.6
Instituto Nicaragüense de Deportes	227.5	7.6	219.9	3.3
Gobierno Regional Autónomo Costa Caribe Norte	223.5	58.6	164.9	26.2
Transf. a las Alcaldías por Recaud. de Exploración y Explotación Minera	215.7	51.3	164.4	23.8
Sistema Nacional de Prevención, Mitigación y Atención de Desastres	188.7	104.2	84.5	55.2
Gobierno Regional Autónomo Costa Caribe Sur	180.0	39.9	140.1	22.2
Transferencia a las Alcaldías por Recaudaciones de ISC-IMI	174.4	23.5	150.9	13.5
Instituto Nacional Forestal	168.1	34.6	133.5	20.6
Alcaldía de Managua	150.0		150.0	0.0
Pensiones Especiales - INSS	123.5	36.8	86.7	29.8
Programa Usura Cero	119.3	28.6	90.7	24.0
Instituto Nacional de Información de Desarrollo	106.1	35.2	70.9	33.2
Instituto Nicaragüense de Turismo	101.7	22.6	79.1	22.2
Instituto Nicaragüense de Cultura	100.9	28.3	72.6	28.0
Instituto Nicaragüense de Fomento Municipal	90.0	25.9	64.1	28.8
Fondo de Desarrollo y Promoción Minera	88.0		88.0	0.0
Fondo de Preinversión	80.0	13.6	66.4	17.0
Parlamento Centroamericano	73.7	20.3	53.4	27.5
Fondo de Vigilancia y Promoción Minera	63.3		63.3	0.0
Procuraduría para la Defensa de los Derechos Humanos	62.6	14.0	48.6	22.4
Instituto Nacional Tecnológico	62.0		62.0	0.0
Instituto Nicaragüense de la Pesca y Acuicultura	59.6	18.0	41.6	30.2
Empresa Portuaria Nacional	58.5	14.5	44.0	24.8
Agencia de Promoción de Inversiones y Exportaciones (PRONICARAGUA)	54.1	11.6	42.5	21.4
Empresa Administradora de Aeropuertos Internacionales	50.0		50.0	0.0
Resto	646.7	157.1	489.6	24.3
Servicios de la Deuda Pública (Intereses y comisiones)	5,919.1	1,675.4	4,243.7	28.3
Gasto Total	92,326.0	26,387.1	65,938.9	28.6

Gasto Corriente

La ejecución del gasto corriente muestra un desempeño de ejecución en correspondencia con el presupuesto anual actualizado y con tasa de crecimiento moderada. El monto ejecutado es de C\$20,174.6 millones, que equivale 27.8% del presupuesto anual actualizado (26.2% en 2021), y presenta tasa de crecimiento de 12.0% (C\$2,160.9 millones), en relación a lo observado de igual período 2021.

Este nivel de desempeño y aumento del gasto está asociado con los ajustes de salarios que se dieron a las y los servidores públicos en agosto de 2021 de 5.0% y en enero 2022 de 3.0%, compras de productos medicinales y farmacéuticos, el reembolso de gastos a los partidos políticos que participaron en las elecciones nacionales de 2021, Subsidio al Transporte a nivel nacional – IRTRAMMA, intereses y comisiones del servicio de la deuda pública y transferencias al INSS con el Aporte Estatal, al Fondo de Mantenimiento Vial y al Instituto de Protección y Sanidad Agropecuaria, entre otros.

Con fuente interna, la ejecución del gasto corriente, en general presenta un nivel acorde a lo presupuestado, pues alcanza 28.3% (C\$19,634.1 millones), de su presupuesto actualizado de C\$69,427.1 millones, y con incremento de 12.3% (C\$2,155.4 millones), respecto a lo ejecutado de igual período 2021, lo cual es producto de los factores antes mencionados. Por su parte, el gasto ejecutado con financiamiento externo de donaciones y préstamos alcanza un bajo desempeño (17.9%), y leve dinamismo con respecto a igual período 2021. El monto ejecutado es de C\$540.5 millones, lo que es superior 1.0% (C\$5.5 millones) a lo observado de igual período 2021, y son ejecutados principalmente por el Ministerio de Hacienda y Crédito Público, Ministerio de Salud, Proyecto Ordenamiento de la Propiedad, Ministerio de Transporte e Infraestructura y Ministerio de Educación.

A continuación se presenta un resumen de la ejecución del gasto corriente por fuente de financiamiento:

Gasto Corriente por Fuente de Financiamiento Ejecución Enero - Marzo 2022 (Millones de Córdoba)

Concepto	Presupuesto Anual Actualizado (1)	Ejecución Devengado (2)	Saldo (3= 1 - 2)	Grado de Ejecución (%) (4= 2 / 1)
Gasto Corriente	72,449.9	20,174.6	52,275.3	27.8
Rentas del Tesoro	63,444.3	17,552.7	45,891.6	27.7
Rentas del Tesoro / Alivio HIPC	1,849.8	1,059.5	790.3	57.3
Rentas con Destino Especifico	4,133.0	1,021.9	3,111.1	24.7
Donación Externa	797.8	98.6	699.2	12.4
Préstamo Externo	2,225.0	441.9	1,783.1	19.9

Según clasificación económica, la ejecución del gasto corriente en sus principales componentes es la siguiente:

- a) El gasto de consumo compuesto por remuneraciones y compra de bienes y servicios alcanza un monto ejecutado de C\$12,527.1 millones, equivalente a 27.0% del presupuesto anual actualizado y es mayor 6.6% (C\$780.4 millones) a lo observado del mismo período 2021. Este incremento está asociado en parte por los ajustes salariales de 5.0% en agosto de 2021 y de 3.0% a partir de enero 2022, así como en las mayores compras de productos medicinales y farmacéuticos, alimentos para personas y servicios técnicos y profesionales, entre otros. El gasto de consumo representa 62.1% del gasto corriente, de los que 71.5% corresponden a gasto de personal y 28.5% a la adquisición de bienes y servicios, que registra incremento de 8.9% con respecto a lo observado de igual período 2021.

En el caso de las remuneraciones o servicios personales, el monto ejecutado es de C\$8,962.3 millones, y presenta un desempeño de 28.7% en relación al presupuesto anual actualizado, lo cual es un poco menor a lo alcanzado en igual período 2021 (29.7%), y con tasa de crecimiento de 5.8% (C\$489.4 millones) con relación a lo observado en igual período 2021, pero que está en correspondencia con el presupuesto aprobado, y contiene el adelanto del pago de la nómina fiscal del mes de abril al mes de marzo. El 64.4% (C\$5,771.0 millones) de este gasto tiene como destino los Ministerios de Educación y de Salud, los cuales registran incremento de 8.4% (C\$446.0 millones). Un segundo grupo de instituciones que absorben gran parte de este concepto de gasto son la Policía Nacional, Corte Suprema de Justicia y Ejército de Nicaragua, los que en su conjunto representan 21.7% (C\$1,949.0 millones). Lo anterior ratifica la concentración y relevancia del gasto de personal en lo relacionado a la prestación de los servicios sociales básicos de educación y salud, así como de servicios de seguridad y orden público y defensa nacional.

Por su parte, la adquisición de bienes y servicios registra ejecución de C\$3,564.4 millones, para un grado de ejecución de 23.6% y con incremento neto de 8.9% (C\$290.7 millones) a lo observado de igual período 2021, producto de mayores compras en productos medicinales y farmacéuticos, alimentos para personas, servicios técnicos y profesionales y combustibles y lubricantes, entre otros, y reducciones en gastos de productos de papel cartón e impresos, cuero y caucho; pasajes y viáticos; mantenimiento y reparación de edificios y viviendas; útiles de oficina y educación, y útiles médicos-quirúrgicos y de laboratorios, entre otros. Los principales componentes de este gasto ejecutado son: Productos medicinales y farmacéuticos y útiles médicos-quirúrgicos y de laboratorio (C\$1,078.9 millones), con incremento de 5.5% con respecto a igual período 2021; alimentos para personas (C\$550.0 millones), principalmente con destino a los ministerios de Educación con la Merienda Escolar, Salud y Gobernación, así como Ejército de Nicaragua y Policía Nacional; energía eléctrica (C\$240.5 millones); combustibles y lubricantes (C\$192.0 millones); comisiones de la deuda pública (C\$119.6 millones);

pasajes y viáticos al interior (C\$145.3 millones); servicios técnicos y profesionales (C\$213.7 millones); reparación y mantenimiento de edificios (C\$74.2 millones); agua y alcantarillado (C\$107.9 millones), útiles de oficina (C\$52.3 millones), producto de papel, cartón e impresos, cuero y caucho (C\$57.8 millones) y Arrendamiento y derechos de edificios y equipos de transporte (C\$63.4 millones).

- b) El concepto de Gastos de la Propiedad registra ejecución de C\$1,556.0 millones, equivalente a 28.4% de lo asignado en el presupuesto anual que es de C\$5,484.2 millones, y corresponde principalmente a intereses de la deuda pública por C\$1,555.8 millones, la cual su ejecución está en correspondencia con los vencimientos del período. En sus componentes, los intereses de la deuda interna registran ejecución de C\$770.0 millones, o sea 34.7% de lo asignado en el presupuesto anual, de los que C\$610.2 millones (35.3% del presupuesto anual) corresponden a pagos de Bonos de la República de Nicaragua, C\$109.6 millones (48.0% de su presupuesto anual) a Certificados de Bonos de Pago por Indemnización (CBPI), C\$42.8 millones a Bonos de Cumplimiento de la República de Nicaragua, de los que C\$36.9 millones es para a la Empresa Nicaragüense Electricidad y C\$5.9 millones a Empresa Nacional de Transmisión Eléctrica y C\$7.5 millones al Banco Central de Nicaragua por Bonos de Capitalización Nominal e Intransferible. Con relación al servicio de intereses de la deuda externa, se cancelaron obligaciones por C\$785.8 millones, que equivale a 24.2% respecto a su presupuesto anual, de los que C\$400.2 millones corresponden al Banco Centroamericano de Integración Económica (BCIE), C\$314.3 millones al Banco Interamericano de Desarrollo (BID), C\$20.2 millones al Instituto de Crédito Oficial de Gobierno de España, C\$11.1 millones al Banco de Exportación – Importación de la India (EXIMBANK), C\$11.7 millones al Fondo Monetario Internacional (FMI) y C\$9.7 millones al Banco Mundial, entre otros.
- c) El rubro de transferencias y donaciones corrientes presenta ejecución de C\$6,010.9 millones, equivalente a 29.7% del presupuesto anual actualizado y está distribuido de la siguiente manera: sector privado C\$1,379.9 millones, compuesto de pagos del reembolso de gastos a los partidos políticos participantes en las elecciones nacionales de 2021 (C\$803.9 millones), a maestros populares y comunitarios, economatos a estudiantes, becas, médicos residentes, médicos de servicio social y médicos internos, ayuda a centros educativos subvencionados, subsidios al transporte a nivel nacional tramitado a través de IRTRAMMA, subsidio de energía y agua a jubilados, pensiones y jubilaciones, y a Organizaciones sin fines de lucro, entre otros; al sector público (entidades descentralizadas, empresas del Estado, Universidades, Gobiernos Regionales y Territoriales e instituciones financieras) C\$4,572.6 millones, que incluye al INSS con el Aporte Estatal y Pensiones Especiales, y sector externo, en concepto de cuotas a organismos internacionales con C\$58.4 millones.

El concepto de subsidio y subvenciones a empresas registra un gasto ejecutado de C\$80.6 millones, equivalente a 22.0% del presupuesto anual, y corresponde al subsidio del transporte Urbano Colectivo del Municipio de Managua y Ciudad Sandino.

Gasto Corriente
Millones de Córdoba

Conceptos	Pto	Ejecución	Saldo	Grado de
	Actualizado	Ene-Mar.	de	Ejecución
	2022	2022	Ejecución	
	1	2	1 - 2	2 / 1
Gasto Corriente	72,449.9	20,174.6	52,275.3	27.8
Gasto de Consumo	46,338.5	12,527.1	33,811.4	27.0
Remuneraciones	31,259.1	8,962.3	22,296.8	28.7
Bienes y Servicios	15,076.5	3,564.4	11,512.1	23.6
Impuestos, Derechos Tasas y Multas	2.9	0.4	2.5	13.8
Gastos de la Propiedad	5,484.2	1,556.0	3,928.2	28.4
Intereses	5,473.1	1,555.8	3,917.3	28.4
Internos	2,220.2	770.0	1,450.2	34.7
Externos	3,252.9	785.8	2,467.1	24.2
Arrendamientos de Tierras y Terrenos	11.1	0.2	10.9	1.8
Subsidios y Subvenciones a Empresas	365.9	80.6	285.3	22.0
Transferencias y Donaciones Corrientes Otorgadas	20,261.3	6,010.9	14,250.4	29.7
Transferencias Corrientes al Sector Privado	3,163.8	1,379.9	1,783.9	43.6
Transferencias Corrientes al Sector Público	16,937.1	4,572.6	12,364.5	27.0
Transferencias y Donaciones Corrientes al Sector Externo	160.4	58.4	102.0	36.4

A nivel institucional, la ejecución del gasto corriente muestra una alta concentración, pues 42.8% (C\$8,626.7 millones) del gasto corriente ejecutado, lo absorben los Ministerios de Salud y Educación, lo cual es consistente con la política social de la gratuidad, mayor cobertura y mejora de la calidad de la prestación de estos servicios básicos, para beneficio de la población más vulnerable del país. Con respecto a lo observado de igual período 2021, el gasto corriente de funcionamiento es superior 7.9%, o sea C\$629.0 millones.

Es importante señalar que de acuerdo a la clasificación del gasto por finalidad función, el gasto social del gasto corriente es de C\$11,818.3 millones y absorbe 58.6% del total del gasto corriente, y está distribuido principalmente por el sector de educación con C\$5,279.7 millones, que incluye educación superior; salud con C\$4,863.8 millones; vivienda y servicios comunitarios C\$1,024.1 millones; protección social con C\$523.0 millones y Recreación, Cultura y Religión con C\$127.7 millones. Con respecto a lo observado de igual período 2021, este gasto social corriente es superior 8.0% (C\$880.0 millones), impulsado principalmente por mayores recursos destinados en salud, vivienda y servicios comunitarios y educación.

**Gasto Corriente Institucional
Ejecución Enero - Marzo 2022
(Millones de Córdoba)**

Institución	Presupuesto Anual Actualizado (1)	Ejecución Devengado (2)	Saldo (3=1 - 2)	Grado de Ejecución (%) (4=2 / 1)
Asamblea Nacional	724.8	194.9	529.9	26.9
Corte Suprema de Justicia	3,466.1	766.7	2,699.4	22.1
Consejo Supremo Electoral	1,788.9	899.9	889.0	50.3
Contraloría General de la República	252.8	65.1	187.7	25.8
Presidencia de la República	389.6	96.7	292.9	24.8
Ministerio de Gobernación	1,219.1	331.2	887.9	27.2
Ministerio de Relaciones Exteriores	935.8	203.7	732.1	21.8
Ministerio de Defensa	31.7	9.6	22.1	30.3
Ministerio de Hacienda y Crédito Público	1,009.6	363.3	646.3	36.0
Ministerio de Fomento, Industria y Comercio	191.9	44.7	147.2	23.3
Ministerio de Educación	13,923.5	3,910.7	10,012.8	28.1
Ministerio Agropecuario	476.6	140.1	336.5	29.4
Ministerio de Transporte e Infraestructura	471.2	142.6	328.6	30.3
Ministerio de Salud	16,331.2	4,716.0	11,615.2	28.9
Ministerio del Trabajo	120.8	34.3	86.5	28.4
Ministerio del Ambiente y de los Recursos Naturales	210.4	51.0	159.4	24.2
Ministerio de la Familia, Adolescencia y Niñez	457.0	113.0	344.0	24.7
Ministerio de Energía y Minas	137.8	34.5	103.3	25.0
Ministerio de Economía Familiar, Comunitaria, Cooperativa y Asociativa	560.0	128.6	431.4	23.0
Ministerio de la Mujer	33.0	9.7	23.3	29.4
Ministerio de la Juventud	131.8	31.1	100.7	23.6
Procuraduría General de la República	161.3	34.3	127.0	21.3
Policía Nacional	3,796.2	1,079.6	2,716.6	28.4
Ejército de Nicaragua	2,986.6	772.8	2,213.8	25.9
Asignaciones y Subvenciones	16,723.1	4,324.9	12,398.2	25.9
Universidades y Centros de Educación Técnica Superior	5,096.5	1,273.6	3,822.9	25.0
Aporte Estatal - INSS	1,801.4	349.3	1,452.1	19.4
Fondo de Mantenimiento Vial - FOMAV	1,652.0	436.2	1,215.8	26.4
Transferencia Municipal	1,004.8	249.0	755.8	24.8
Dirección General de Servicios Aduaneros	594.4	108.5	485.9	18.3
IRTRAMMA - Subsidio de Transporte a Nivel Nacional	566.7	461.2	105.5	81.4
Dirección General de Ingresos	540.3	156.9	383.4	29.0
Consejo Nacional del Deporte, la Educación Física y la Recreación Física	416.8	65.5	351.3	15.7
Cooperativas de Transporte Urbano Colectivo del Municipio de Managua y Ciudad Sandino	365.9	80.6	285.3	22.0
Universidades (Energía Eléctrica, Agua Potable y Telefonía Nacional)	342.5	52.5	290.0	15.3
Ministerio Público	328.2	75.4	252.8	23.0
Ordenamiento de la Propiedad	326.8	112.2	214.6	34.3
Instituto de Protección y Sanidad Agropecuaria	278.5	141.5	137.0	50.8
Subsidio al Consumo de Energía, Agua y Telefonía para Jubilados	247.4	45.1	202.3	18.2
Instituto Nicaragüense de Estudios Territoriales	229.2	59.3	169.9	25.9
Transf. a las Alcaldías por Recaud. de Exploración y Explotación Minera	215.7	51.3	164.4	23.8
Fondo de Inversión Social de Emergencia - FISE	186.4	39.4	147.0	21.1
Transferencia a las Alcaldías por Recaudaciones de ISC-IMI	174.4	23.5	150.9	13.5
Gobierno Regional Autónomo Costa Caribe Norte	173.5	45.2	128.3	26.1
Instituto Nacional Forestal	168.1	34.6	133.5	20.6
Gobierno Regional Autónomo Costa Caribe Sur	127.0	27.9	99.1	22.0
Pensiones Especiales - INSS	123.5	36.8	86.7	29.8
Programa Usura Cero	119.3	28.6	90.7	24.0
Instituto Nacional de Información de Desarrollo	106.1	35.2	70.9	33.2
Instituto Nicaragüense de Turismo	101.7	22.6	79.1	22.2
Sistema Nacional de Prevención, Mitigación y Atención de Desastres	99.0	15.1	83.9	15.3
Instituto Nicaragüense de Fomento Municipal	90.0	25.9	64.1	28.8
Fondo de Desarrollo y Promoción Minera	88.0		88.0	0.0
Instituto Nicaragüense de Cultura	84.9	24.3	60.6	28.6
Parlamento Centroamericano	73.7	20.3	53.4	27.5
Instituto de la Vivienda Urbana y Rural- INVUR	72.2	14.3	57.9	19.8
Fondo de Vigilancia y Supervisión Minera	63.3		63.3	0.0
Procuraduría para la Defensa de los Derechos Humanos	62.6	14.0	48.6	22.4
Instituto Nicaragüense de la Pesca y Acuicultura	59.6	18.0	41.6	30.2
Agencia de Promoción de Inversiones y Exportaciones (PRONICARAGUA)	54.1	11.6	42.5	21.4
Resto	688.6	169.5	519.1	24.6
Servicios de la Deuda Pública (Intereses y comisiones)	5,919.1	1,675.4	4,243.7	28.3
Gasto Total	72,449.9	20,174.6	52,275.3	27.8

Gasto de Capital

La ejecución del gasto de capital registra un desempeño moderado en relación al presupuesto anual actualizado, pero con reducción con respecto a lo observado de igual período 2021, en particular con la fuente externa de préstamo.

El monto ejecutado enero/marzo 2022 es de C\$6,212.5 millones, equivalente a 31.3% del presupuesto anual actualizado, lo cual es un poco mayor al desempeño alcanzado en el gasto total (28.6%) y menor a lo registrado en enero/marzo 2021 (37.2%). En relación a lo observado de igual período 2021, presenta reducción de 5.6% (C\$369.5 millones), derivado principalmente por el gasto de inversión del Ministerio de Transporte e Infraestructura, Empresa Nacional de Transmisión Eléctrica, Ministerio de Salud, Ministerio de Educación, Alcaldía de Managua y Empresa Nicaragüense de Acueductos y Alcantarillados Sanitarios. No obstante, registran aumentos en Ministerio de Hacienda y Crédito Público, Aportes y Contribuciones a Organismos Internacionales, Transferencias Municipal, Sistema Nacional para la Prevención, Mitigación y Atención de Desastres y Ministerio de Energía y Minas, lo cual contrarrestaron en parte la reducción anterior. Por fuente de financiamiento, se presentan un desempeño moderado en el gasto con fuente interna, que alcanza un grado de ejecución de 26.3% de su presupuesto anual actualizado, lo que es similar al desempeño de igual período 2021 que fue de 27.2%, respectivamente, y es superior 9.7% (C\$204.7 millones) a lo observado enero/marzo 2021. Este incremento está asociado con la partida de Aporte y Contribuciones a Organismos Internacionales, Transferencia Municipal y Proyectos de Inversión del Ministerio de Transporte e Infraestructura y Empresa Nicaragüense de Acueductos y Alcantarillados Sanitarios.

Gasto de Capital por Fuente de Financiamiento Ejecución Enero - Marzo 2022 (Millones de Córdoba)

Concepto	Presupuesto Anual Actualizado (1)	Ejecución Devengado (2)	Saldo (3= 1 - 2)	Grado de Ejecución (%) (4= 2 / 1)
Gasto de Capital	19,876.1	6,212.5	13,663.6	31.3
Rentas del Tesoro	7,063.1	2,026.4	5,036.7	28.7
Rentas del Tesoro / Alivio HIPC	1,721.6	294.7	1,426.9	17.1
Rentas con Destino Específico	49.8	3.8	46.0	7.6
Donación Externa	931.1	202.0	729.1	21.7
Préstamo Externo	10,110.5	3,685.6	6,424.9	36.5

Por su parte, la ejecución del gasto de capital con fuente externa es de C\$3,887.6 millones, con un desempeño de 35.2% respecto al presupuesto anual actualizado, lo cual es menor a lo alcanzado en igual período 2021 que fue de 45.0%. Este monto

es menor 12.9% (C\$574.2 millones) a lo observado enero/marzo 2021, lo que está asociado principalmente con el Ministerio de Transporte e Infraestructura (C\$643.2 millones), Empresa Nacional de Transmisión Eléctrica (C\$215.6 millones), Empresa Nicaragüense de Acueductos y Alcantarillados Sanitarios (C\$102.9 millones) y Ministerio de Economía Familiar, Comunitaria, Cooperativa y Asociativa (C\$46.3 millones). No obstante, registran incrementos, que en parte contrarrestaron la reducción anterior, en Ministerio de Hacienda y Crédito Público, Sistema Nacional para la Prevención, Mitigación y Atención de Desastres y Ministerio de Energía y Minas.

A continuación, se presenta un resumen del gasto de capital a nivel de las principales instituciones ejecutoras:

Gasto de Capital por Institución
Ejecución Enero - Marzo 2022
(Millones de Córdoba)

Institución	Presupuesto Anual Actualizado (1)	Ejecución Devengado (2)	Saldo (3=1-2)	Grado de Ejecución (%) (4=2/1)
Ministerio de Transporte e Infraestructura	6,330.9	3,111.2	3,219.7	49.1
Ministerio de Salud	3,443.1	560.1	2,883.0	16.3
Transferencia Municipal	2,391.3	852.7	1,538.6	35.7
Ministerio de Educación	1,209.6	145.1	1,064.5	12.0
Empresa Nicaragüense de Acueductos y Alcantarillados Sanitarios	922.7	225.2	697.5	24.4
Ministerio de Energía y Minas	748.9	86.6	662.3	11.6
Ministerio de Hacienda y Crédito Público	732.9	389.8	343.1	53.2
Empresa Nacional de Transmisión Eléctrica	473.2	47.3	425.9	10.0
Instituto de la Vivienda Urbana y Rural- INVUR	439.3	5.8	433.5	1.3
Universidades y Centros de Educación Técnica Superior	411.7	102.9	308.8	25.0
Ministerio de Economía Familiar, Comunitaria, Cooperativa y Asociativa	403.8	77.6	326.2	19.2
Policía Nacional	301.0	122.4	178.6	40.7
Aportes a Organismos Internacionales	238.1	226.6	11.5	95.2
Corte Suprema de Justicia	206.0	9.3	196.7	4.5
Instituto Nicaragüense de Deportes	200.0		200.0	0.0
Consejo Nacional del Deporte, la Educación Física y la Recreación Física	157.9	0.1	157.8	0.1
Ministerio de Gobernación	150.0	0.6	149.4	0.4
Alcaldía de Managua	150.0		150.0	0.0
Fondo de Inversión Social de Emergencia - FISE	149.4	41.3	108.1	27.6
Sistema Nacional de Prevención, Mitigación y Atención de Desastres	89.8	89.2	0.6	99.3
Ministerio del Ambiente y de los Recursos Naturales	80.9	3.7	77.2	4.6
Fondo de Preinversión	80.0	13.6	66.4	17.0
Instituto Nacional Tecnológico	62.0		62.0	0.0
Empresa Portuaria Nacional	58.5	14.5	44.0	24.8
Gobierno Regional Autónomo Costa Caribe Sur	53.0	12.0	41.0	22.6
Gobierno Regional Autónomo Costa Caribe Norte	50.0	13.4	36.6	26.8
Empresa Administradora de Aeropuertos Internacionales	50.0		50.0	0.0
Ministerio de Agropecuario	43.3	23.2	20.1	53.6
Ordenamiento de la Propiedad	35.2	3.2	32.0	9.1
Resto	213.6	35.1	178.5	16.4
Total	19,876.1	6,212.5	13,663.6	31.3

Como se puede observar en el cuadro anterior, C\$3,111.2 millones, o sea 50.1% del monto total ejecutado del gasto de capital enero/marzo 2022 corresponde al Ministerio de Transporte e Infraestructura, para la ejecución de los diferentes proyectos de infraestructura vial y de su monto, lo ejecutado con fuente externa es de C\$2,630.8 millones, o sea 84.6%. Otro monto importante de C\$1,783.1 millones, es decir (28.7%) del gasto de capital ejecutado, están destinados a la transferencia Municipal, Ministerio de Salud, Ministerio de Educación y Empresa Nicaragüense de Acueductos y Alcantarillados Sanitarios, los cuales corresponden al gasto social. En su conjunto, estos recursos garantizan el cumplimiento de la política fiscal de reducción de la pobreza.

Cabe señalar que del presupuesto anual actualizado 2022 de gasto de capital, 87.1%, se destina al Programa de Inversiones Públicas (PIP), que alcanza el monto de C\$17,311.6 millones, y el resto de 12.9%, equivalente a C\$2,564.5 millones, a Otros Gastos de Capital. El PIP está conformado por aquellos proyectos relacionados con la construcción, ampliación y/o rehabilitación de infraestructura, incluyendo estudios y diseños, y la adquisición de maquinaria y equipos que es complementaria para el funcionamiento de dichos proyectos.

En el siguiente cuadro se presenta un resumen de la composición del gasto de capital:

Gastos de Capital
Ejecución Enero - Marzo 2022
(Millones de Córdoba)

Concepto	Presupuesto Anual Actualizado (1)	Ejecución Devengado (2)	Saldo (3=1-2)	Grado de Ejecución % 4= (2/1)
PIP	17,311.6	5,320.1	11,991.5	30.7
Recursos Internos 1/	7,672.2	1,856.3	5,815.9	24.2
Préstamos Externos	9,097.1	3,378.7	5,718.4	37.1
Donaciones Externas	542.3	85.1	457.2	15.7
OTRO GASTO DE CAPITAL	2,564.5	892.4	1,672.1	34.8
Recursos Internos 1/	1,162.3	468.6	693.7	40.3
Préstamos Externos	1,013.4	306.9	706.5	30.3
Donaciones Externas	388.8	116.9	271.9	30.1
TOTAL	19,876.1	6,212.5	13,663.6	31.3
Recursos Internos 1/	8,834.5	2,324.9	6,509.6	26.3
Préstamos Externos	10,110.5	3,685.6	6,424.9	36.5
Donaciones Externas	931.1	202.0	729.1	21.7

1/: Incluye Rentas del Tesoro, Rentas Dest. Especifico, Rentas del Tesoro Alivio / HIPC y Donación Interna en otros gastos de capital.

En lo relacionado a los otros gastos de capital, éstos están compuestos de adquisición de maquinaria y equipos, transferencia de capital a las Universidades, fondos de asistencia técnica a pequeños productores agropecuarios, forestal, pesca,

MIPYME, fondo de fideicomiso con bancos para otorgamiento de crédito y el dragado del Río San Juan, entre otros. El presupuesto anual actualizado es de C\$2,564.5 millones y está financiado con 45.3% de recursos internos y el resto de fuentes externas. Su monto ejecutado es de C\$892.4 millones, que equivale a 34.8% del total de su presupuesto anual actualizado y lo ejecutan el Ministerio de Salud C\$17.1 millones, Ministerio de Economía Familiar, Comunitaria, Cooperativa y Asociativa C\$77.6 millones, Transferencias de Capital a Universidades C\$102.9 millones, Dirección General de Ingresos C\$12.0 millones, Ejército de Nicaragua C\$7.1 millones, Sistema Nacional de Prevención, Mitigación y Atención de Desastres C\$89.2 millones, Ministerio Agropecuario, principalmente Instituto Nicaragüense de Tecnología Agropecuaria C\$23.2 millones, Empresa Portuaria Nacional para el Dragado del Río San Juan C\$14.5 millones y Aportes y Contribuciones a Organismos Internacionales C\$226.6 millones, entre otros.

Por su parte, el PIP como parte del gasto de capital también muestra un desempeño moderado respecto al presupuesto anual actualizado y con reducción respecto a la observado de igual período 2021. Lo ejecutado es de C\$5,320.1 millones y alcanza un grado de ejecución de 30.7% de su presupuesto anual actualizado que es de C\$17,311.6 millones, y con reducción de 14.8% (C\$925.9 millones) respecto a igual período 2021, originado principalmente en la ejecución de los proyectos de inversión del Ministerio de Transporte e Infraestructura (C\$518.9 millones), Ministerio de Educación (C\$95.8 millones), Ministerio de Salud (C\$85.3 millones, Empresa Nicaragüense de Acueductos y Alcantarillados Sanitarios (C\$71.3 millones) y Empresa Nacional de Transmisión Eléctrica (C\$207.2 millones). No obstante, las transferencias Municipales registraron incremento en relación a la ejecución del mismo período 2021 (C\$118.3 millones), lo mismo que el Ministerio de Energía y Minas (C\$81.1 millones) y el Fondo de Inversión Social de Emergencia (C\$30.4 millones), los cuales compensaron en parte la contracción anterior.

Con fuente interna, el grado de ejecución del PIP es de 24.2%, en tanto en igual período 2021 el desempeño alcanzado fue de 27.6%. El monto ejecutado de C\$1,856.3 millones es menor 0.3% (C\$5.6 millones) a lo observado en igual período 2021, con incrementos en los proyectos del Ministerio de Transporte e Infraestructura, Transferencia Municipal y Empresa Nicaragüense de Acueductos y Alcantarillados Sanitarios y reducciones en Alcaldía de Managua, Ministerio de Educación, Ministerio de Salud, Policía Nacional e Instituto de la Vivienda Urbana y Rural. Por su parte, con recursos externos, el PIP registra mejor desempeño, pues alcanza 35.9% del presupuesto anual actualizado y el monto ejecutado de C\$3,463.8 millones es menor 21.0% (C\$920.3 millones) en relación a lo observado de igual período 2021, originado en particular en la ejecución de los proyectos de inversión del Ministerio de Transporte e Infraestructura (C\$648.6 millones), Ministerio de Salud (C\$16.8 millones), Empresa Nicaragüense de Acueductos y Alcantarillados (C\$102.9 millones), Empresa Nacional de Transmisión Eléctrica (C\$215.6 millones), Ministerio de Hacienda y Crédito Público (C\$46.6 millones) y Ministerio de Educación (C\$26.5 millones). No obstante, el Ministerio de Energía y Minas, Fondo de Inversión Social de Emergencia y Policía Nacional muestran incrementos en la ejecución de estos recursos externos.

A continuación, se presenta cuadro resumen del nivel de ejecución del PIP de las principales instituciones, en donde se observa que 58.4% (C\$3,105.8 millones) del destino de los recursos está concentrado en los proyectos de infraestructura vial ejecutados por el Ministerio de Transporte e Infraestructura. Otra proporción importante de 33.1% (C\$1,761.3 millones) de la ejecución del PIP lo absorben la transferencia de capital municipal, destinada al mejoramiento de la Infraestructura local, Ministerio de Salud, Ministerio de Educación y Empresa Nicaragüense de Acueductos y Alcantarillados Sanitarios, los que en su conjunto son componentes del gasto social. Todo lo anterior, dentro de la política de priorizar el gasto de inversión asociado a la reducción de la pobreza.

Programa de Inversión Pública (PIP)
Ejecución Enero - Marzo 2022
(Millones de Córdoba)

Institución	Presupuesto Anual Actualizado (1)	Ejecución Devengado (2)	Saldo (3=1-2)	Grado de Ejecución (%) (4=2/1)
Ministerio de Transporte e Infraestructura	6,323.0	3,105.8	3,217.2	49.1
Ministerio de Salud	3,073.7	543.0	2,530.7	17.7
Transferencia Municipal	2,391.3	852.7	1,538.6	35.7
Ministerio de Educación	1,014.3	140.4	873.9	13.8
Empresa Nicaragüense de Acueductos y Alcantarillados Sanitarios	922.7	225.2	697.5	24.4
Ministerio de Energía y Minas	742.9	86.6	656.3	11.7
Empresa Nacional de Transmisión Eléctrica	473.2	47.3	425.9	10.0
Ministerio de Hacienda y Crédito Público	342.2	94.6	247.6	27.6
Instituto de la Vivienda Urbana y Rural- INVUR	335.9	4.6	331.3	1.4
Policía Nacional	301.0	122.4	178.6	40.7
Instituto Nicaragüense de Deportes	200.0		200.0	0.0
Corte Suprema de Justicia	164.2	8.6	155.6	5.2
Consejo Nacional del Deporte, la Educación Física y la Recreación Física	155.0		155.0	0.0
Ministerio de Gobernación	150.0	0.6	149.4	0.4
Alcaldía de Managua	150.0		150.0	0.0
Fondo de Inversión Social de Emergencia - FISE	149.0	41.3	107.7	27.7
Fondo de Preinversión	80.0	13.6	66.4	17.0
Instituto Nacional Tecnológico	62.0		62.0	0.0
Gobierno Regional Autónomo de la Costa Caribe Sur	53.0	12.0	41.0	22.6
Ministerio del Ambiente y de los Recursos Naturales	50.0	3.6	46.4	7.2
Gobierno Regional Autónomo de la Costa Caribe Norte	50.0	13.4	36.6	26.8
Empresa Administradora de Aeropuertos Internacionales	50.0		50.0	0.0
Resto	78.2	4.4	73.8	5.6
Total	17,311.6	5,320.1	11,991.5	30.7

Por Sector Económico, la ejecución del PIP del Gobierno Central se concentra principalmente en: Transporte (59.5%), Obras y Servicios Comunitarios (16.1%), Salud (10.9%) y Agua, Alcantarillado y Saneamiento (4.9%), los que en conjunto absorben 91.4% del total ejecutado.

Sector Económico	Fuente de Financiamiento				%
	Tesoro	Donación	Préstamo	Total	
Gobierno Central	1,856.2	85.3	3,378.7	5,320.2	100.0%
Transporte	490.6		2,672.8	3,163.4	59.5%
Obras y Servicios Comunitarios	854.6		1.4	856.0	16.1%
Salud	156.6	33.8	391.8	582.2	10.9%
Agua, Alcantarillado y Saneamiento	81.8		181.4	263.2	4.9%
Administración del Estado	105.8	47.3		153.1	2.9%
Educación	99.6		40.8	140.4	2.6%
Energía	42.5	0.3	90.4	133.2	2.5%
Cultura, Deportes y Recreación	23.3			23.3	0.4%
Vivienda	0.7	3.9	0.1	4.7	0.1%
Telecomunicaciones	0.7			0.7	0.0%

Gasto Funcional

Según clasificación funcional del gasto, en el período enero/marzo 2022 se puede apreciar la relevancia de la ejecución del gasto con destino social y los recursos con destino en la infraestructura de transporte y comunicación.

El gasto con destino social está orientado principalmente a mejorar las condiciones de vida de la población de escasos recursos, a través de la prestación de servicios gratuitos y con equidad en educación y salud, y elevar la calidad y cobertura de estos sectores; programas y proyectos de vivienda de interés social; programas y servicios comunitarios; mejoramientos y ampliación de sistemas de agua potable y alcantarillados sanitarios, transferencias municipales para el desarrollo y fortalecimiento municipal, y transferencias a las Universidades y Centro de Educación Técnica Superior; subsidios al transporte urbano colectivo de la ciudad de Managua y Ciudad Sandino y a nivel nacional, y subsidios de energía eléctrica y agua potable a jubilados; programas y proyectos de desarrollo local, y diferentes programas de asistencia social, culturales y deportivos, entre otros.

En este contexto, el gasto social enero/marzo 2022 como una prioridad presupuestaria del GRUN presenta un desempeño similar a la evolución del gasto total. El monto ejecutado de C\$14,037.6 millones, equivale a un grado de ejecución de 26.9% respecto al presupuesto anual actualizado de C\$52,117.9 millones, y está compuesto de C\$11,818.3 millones (84.2%) de gasto corriente y C\$2,219.3 millones (15.8%) de gasto de capital. El monto ejecutado representa 53.2% de la ejecución del gasto total (56.7% presupuesto aprobado inicial) y es superior 7.6% (C\$996.9 millones) con respecto a lo observado del mismo período 2021, de lo cual C\$880.0 millones corresponden al gasto corriente, producto de mayores recursos destinados al Ministerio de Salud, el Subsidio al Transporte a nivel nacional – IRTRAMMA y Ministerio de Educación, entre otros y C\$116.9 millones al gasto de capital, lo cual está siendo impulsado por mayores desembolsos en la Transferencia Municipal.



Los sectores de Educación y Salud con un monto total ejecutado de C\$11,092.7 millones, concentran el 79.0% del gasto social ejecutado y 42.0% del gasto total, lo que ratifica la relevancia y priorización de esta parte del gasto social, como eje estratégico fundamental del desarrollo y derecho humano en la provisión con mayor cobertura y calidad de estos servicios públicos básicos al pueblo nicaragüense.

Por su parte, otro sector de prioridad en la asignación y uso de los recursos es lo destinado a los servicios de transporte y comunicación, que entre otros corresponde principalmente al Ministerio de Transporte e Infraestructura y Fondo de Mantenimiento Vial, cuyo monto ejecutado enero/marzo 2022 es de C\$3,765.3 millones, lo que representa 14.3% del gasto total ejecutado y con desempeño de 41.7% del presupuesto actualizado, lo cual es satisfactorio. Con respecto a lo observado de igual período 2021, este gasto muestra una contracción de 11.4%, que equivale a C\$486.0 millones, lo cual se origina en la fuente de préstamo externo.

También absorbe un monto importante de recursos, el sector de Servicios Públicos Generales con un monto ejecutado de C\$3,918.8 millones, o sea 14.9% del gasto total ejecutado del período, y en donde se incluye el servicio de intereses y comisiones de la deuda pública interna y externa con un gasto de C\$1,675.4 millones, o sea 42.7% de este gasto, y su ejecución se corresponde con la política presupuestaria orientada al cumplimiento de las obligaciones derivadas de estos compromisos. También en este sector del destino de gasto se incluye el reembolso de gastos a los partidos políticos participantes de las elecciones nacionales del 2021.

En los sectores relacionados a los servicios de Orden Público y Seguridad, así como de Defensa, se mantiene la prioridad para su fortalecimiento en el cumplimiento de sus funciones, lo que en su conjunto estos sectores ejecutaron gasto por C\$3,120.7 millones, que equivale a 11.8% del gasto total ejecutado y con un desempeño de 25.1% de su presupuesto anual actualizado. Con respecto a lo observado de igual período 2021, estos sectores registran un crecimiento moderado de 3.5%, que equivale a C\$106.8 millones.

A nivel funcional, el incremento del gasto total de C\$1,791.4 millones en enero/marzo 2022 con relación a igual período 2021, está distribuido en 55.6% (C\$996.9 millones) en el gasto social, en particular salud, y vivienda y servicios comunitarios, y 50.1% (C\$897.1 millones) en Servicios Públicos Generales, originado por el reembolso de gastos a los partidos políticos participantes de las elecciones nacionales de 2021. También muestran incrementos los sectores de Asuntos Económico Comerciales y Laborales en General, así como el de Agricultura, Silvicultura, Pesca y Caza; no así el sector de Transporte y Comunicación que registra reducción de C\$486.0 millones (11.4%) en relación a lo observado de igual período 2021, respectivamente.

El siguiente cuadro presenta la estructura funcional del gasto:

Ejecución Enero - Marzo 2022
(Millones de Córdoba)

Funciones	Presupuesto Anual Actualizado	Ejecución Devengado	Saldo de Ejecución	Grado de Ejecución (%)	Estructura Ejecución (%)
	(1)	(2)	(3 = 1 - 2)	(4 = 2 / 1)	(5)
Gasto Social	52,117.9	14,037.6	38,080.3	26.9	53.2
Educación	21,083.2	5,527.7	15,555.5	26.2	20.9
Salud	20,365.7	5,565.0	14,800.7	27.3	21.1
Protección Social	3,186.4	698.2	2,488.2	21.9	2.6
Recreación, Cultura y Religión	1,098.0	149.5	948.5	13.6	0.6
Vivienda y Servicios Comunitarios	6,384.6	2,097.2	4,287.4	32.8	7.9
Servicios Públicos Generales	13,335.1	3,918.8	9,416.3	29.4	14.9
Defensa	3,019.7	789.5	2,230.2	26.1	3.0
Orden Público y Seguridad	9,404.3	2,331.2	7,073.1	24.8	8.8
Asuntos Económicos, Comerciales y Laborales	1,366.6	661.4	705.2	48.4	2.5
Agricultura, Silvicultura, Pesca y Caza	1,671.4	538.5	1,132.9	32.2	2.0
Combustible y Energía	1,366.1	172.4	1,193.7	12.6	0.7
Minería, Manufactura y Construcción	187.6	8.8	178.8	4.7	0.0
Transporte y Comunicación	9,040.3	3,765.3	5,275.0	41.7	14.3
Turismo y Otras Industrias	139.8	31.6	108.2	22.6	0.1
Protección del Medio Ambiente	677.2	132.0	545.2	19.5	0.5
Total Gastos	92,326.0	26,387.1	65,938.9	28.6	100.0

Gasto en Pobreza

Los gastos de los programas y proyectos relacionados con el combate a la pobreza alcanzan un monto de ejecución al mes de marzo 2022 de C\$16,584.3 millones, para un grado de ejecución de 30.3% del presupuesto anual actualizado de C\$54,695.0 millones. El monto ejecutado presenta una cobertura de más de la mitad (62.9%) del gasto total ejecutado y en relación a lo observado de igual período 2021 presenta incremento de 3.6% (C\$570.0 millones), siendo el gasto corriente mayor 10.6% (C\$1,041.8 millones) y el gasto de capital con reducción de 7.7% (C\$471.8 millones), respectivamente. El incremento de este gasto total está siendo impulsado por la ejecución de los programas del Ministerio de Hacienda y Crédito Público, relacionados con la atención del COVID -19 y la reactivación económica por efecto de los huracanes ETA e IOTA, Ministerio de Salud, el subsidio del transporte a nivel nacional – IRTRAMMA; la transferencia de capital a las municipalidades y proyectos del Ministerio de Energía y Minas, entre otros. No obstante, contrarrestaron en parte este incremento, reducciones registradas en los proyectos del Ministerio de Transporte e Infraestructura, Empresa Nacional de Transmisión Eléctrica, Empresa Nicaragüense de Acueductos y Alcantarillados Sanitarios, y programas del Sistema Nacional de Prevención, Mitigación y Atención de Desastres y del Ministerio de Economía Familiar Comunitaria, Cooperativa y Asociativa.

Gastos en Pobreza Ejecución Enero - Marzo 2022 (Millones de Córdoba)

Concepto	Gasto Corriente	Gasto Capital	Total	%
Total Pobreza	10,903.2	5,681.1	16,584.3	62.9
No Pobreza	9,271.4	531.4	9,802.8	37.1
Total Gasto	20,174.6	6,212.5	26,387.1	100.0

El gasto ejecutado en programas y proyectos de inversión para el combate de la pobreza de C\$16,584.3 millones está financiado principalmente con recursos internos, como se muestra a continuación:

- a) 65.9% (C\$10,925.4 millones) se financia con Rentas del Tesoro y Rentas con Destino Específico.
- b) 8.2% (C\$1,354.2 millones) con Rentas del Tesoro/Alivio HIPC.
- c) 24.6% (C\$4,083.4 millones) con desembolsos de préstamos externos atados a programas y proyectos.
- d) 1.3% (C\$221.3 millones) con fuentes de donaciones externas atadas a programas y proyectos.

Cabe señalar que los gastos financiados con Rentas del Tesoro y Rentas con Destino Específico muestran incremento de 12.4%, o sea C\$1,207.0 millones, con respecto a lo ejecutado enero/marzo 2021 y en las Rentas de Tesoro/Alivio HIPC es menor 8.3%, es decir C\$121.8 millones. Por su parte, lo financiado con recursos externos (donaciones y desembolsos de préstamos) presenta reducción de 10.7%, que equivale a C\$515.2 millones, en relación a lo observado en el mismo período 2021, lo cual se origina principalmente en la fuente de préstamo (C\$395.3 millones).

A continuación, se presentan las principales instituciones que ejecutan el gasto en el combate a la pobreza, de los cuales se destacan los recursos con destino a los ministerios de Salud y de Educación, instituciones que en su conjunto absorben el monto de C\$9,145.6 millones, o sea un poco más de la mitad (55.1%) del total de gasto destinado a la reducción de la pobreza y con tasa de crecimiento de 4.2%, que equivale a C\$372.2 millones. Otro sector importante en donde se destinan los recursos para este fin son los proyectos de inversión de infraestructura vial del Ministerio de Transporte e Infraestructura, con un monto de ejecutado de C\$3,105.8 millones, lo que representa 18.7% del total de este gasto. Con estos montos y destino de los recursos, se ratifica la concentración y relevancia del gasto para el combate de la pobreza y la prioridad de las políticas públicas relacionadas a la prestación de servicios sociales básicos de educación y salud a familia de menores ingresos, como en la inversión en infraestructura vial, en apoyo al crecimiento económico y la generación de empleo.

**Gasto en Pobreza
Ejecución Enero - Marzo 2022
(Millones de Córdoba)**

	Presupuesto Anual Actualizado (1)	Ejecución Devengado (2)	Saldo (3= 1 - 2)	Grado de Ejecución (%) (4= 2 / 1)
Ministerio de Salud	18,871.9	5,132.4	13,739.5	27.2
Ministerio de Educación	14,939.2	4,013.2	10,926.0	26.9
Ministerio de Transporte e Infraestructura	6,078.4	3,105.8	2,972.6	51.1
Transferencias Municipales	2,391.3	852.7	1,538.6	35.7
Aporte Estatal - INSS	1,801.4	349.3	1,452.1	19.4
Fondo de Mantenimiento Vial	1,656.0	436.2	1,219.8	26.3
Ministerio de Hacienda y Crédito Público	1,008.5	584.7	423.8	58.0
Empresa Nicaragüense de Acueductos y Alcantarillados Sanitarios	940.5	235.2	705.3	25.0
Ministerio de Energía y Minas	742.9	86.6	656.3	11.7
Ministerio de Economía, Familiar, Comunitaria, Cooperativa y Asociativa	614.3	120.4	493.9	19.6
IRTRAMMA - Subsidio de Transporte a Nivel Nacional	566.7	461.2	105.5	81.4
Empresa Nacional de Transmisión Eléctrica	479.8	52.7	427.1	11.0
Ministerio de la Familia, Adolescencia y Niñez	372.2	96.9	275.3	26.0
Cooperativa de Transporte Urbano Colectivo del Municipio de Managua y Ciudad Sandino	365.9	80.6	285.3	22.0
Instituto de la Vivienda Urbana y Rural - INVUR	335.9	4.6	331.3	1.4
Ordenamiento de la Propiedad	355.1	115.4	239.7	32.5
Fondo de Inversión Social de Emergencia	335.8	80.7	255.1	24.0
Instituto de Protección y Sanidad Agropecuaria	278.5	141.5	137.0	50.8
Subsidio al Consumo de Energía, Agua y Telefonía para Jubilados	247.4	45.1	202.3	18.2
Transferencias a las Alcaldías y Comuni. por Recau. de Explora. y Explot. Minera	215.7	51.3	164.4	23.8
Gobierno Regional Autónomo Costa Caribe Norte	196.2	53.4	142.8	27.2
Sistema Nacional de Prevención, Mitigación y Atención de Desastres	188.7	104.2	84.5	55.2
Instituto Nacional Forestal	168.1	34.6	133.5	20.6
Ministerio del Ambiente y de los Recursos Naturales	162.8	27.3	135.5	16.8
Gobierno Regional Autónomo Costa Caribe Sur	158.7	31.1	127.6	19.6
Alcaldía de Managua	150.0		150.0	0.0
Pensiones Especiales - INSS	123.5	36.8	86.7	29.8
Programa Usura Cero	119.3	28.6	90.7	24.0
Instituto Nicaragüense de Fomento Municipal	90.0	25.9	64.1	28.8
Procuraduría para la Defensa de los Derechos Humanos	62.6	14.0	48.6	22.4
Instituto Nacional Tecnológico - INATEC	62.0		62.0	0.0
Fondo de Preinversión	60.0	7.1	52.9	11.8
Instituto Nicaragüense de la Pesca y Acuicultura	59.6	18.0	41.6	30.2
Empresa Portuaria Nacional	58.5	14.5	44.0	24.8
Agencia de Promoción de Inversiones y Exportaciones (PRONICARAGUA)	54.1	11.6	42.5	21.4
Ministerio Agropecuario	50.9	30.3	20.6	59.5
Ministerio de la Juventud	50.9	12.3	38.6	24.2
Procuraduría General de la República	44.7	9.6	35.1	21.5
Ejército de Nicaragua	34.5	0.8	33.7	2.3
Policía Nacional	33.9	33.8	0.1	99.7
Resto	168.6	43.9	124.7	26.0
Total Gastos	54,695.0	16,584.3	38,110.7	30.3

Gasto Atención de la Pandemia COVID -19

En el marco del gasto para la atención de la pandemia del COVID-19, el Presupuesto General de Egresos 2022 fue aprobado en un monto de C\$1,584.2 millones, ósea 1.7% del gasto total aprobado, en donde la mayor asignación institucional corresponde al Ministerio de Salud con C\$970.6 millones, seguido del Ministerio de Hacienda y Crédito Público con C\$376.1 millones y Ministerio de Educación con C\$198.3 millones.

Durante el período enero/marzo 2022, al presupuesto aprobado de gasto COVID-19 se le ha incorporado el monto neto de C\$146.8 millones, para alcanzar un presupuesto anual actualizado de C\$1,731.0 millones, que equivale a 1.9% del presupuesto anual actualizado. La incorporación se corresponde principalmente con C\$136.9 millones en el Ministerio de Salud, C\$30.9 millones en Ministerio de Educación y reducciones de C\$9.0 millones en el Ministerio de Hacienda y Crédito Público y de C\$12.0 millones en el presupuesto del Ejército de Nicaragua

Por su parte, al mes de marzo el gasto devengado es de C\$556.3 millones, o sea 35.1% del presupuesto aprobado inicial y 32.1% del presupuesto anual actualizado de C\$1,731.0 millones. El monto ejecutado es superior tres veces (C\$373.9 millones) a lo observado en igual período 2021, impulsados por el Ministerio de Hacienda y Crédito Público y Ministerio de Salud, cuyos montos totales ejecutados en el trimestre son de C\$347.2 millones y C\$205.1 millones, respectivamente. En sus componentes de gastos, C\$448.4 millones (80.6%) corresponde a gasto corriente y C\$107.9 millones (19.4%) a gasto de capital; así como, en sus fuentes de financiamiento, C\$194.0 millones (34.9%) es de origen interno, principalmente Rentas del Tesoro; y C\$362.3 millones (65.1%) de fuente externas, en especial de préstamos (C\$346.6 millones).

Gasto COVID - 19
(Millones de Córdoba)

Concepto	Pto. Inicial 2022 (1)	Pto. Actualizado 2022 (2)	Ejecución enero - marzo (3)	Saldo (2 - 3)	Grado de ejecución (3/2)
Ministerio de Salud	970.6	1,107.5	205.1	902.4	18.5
Ministerio de Educación	198.3	229.2	4.0	225.2	1.7
Ministerio de Hacienda y Crédito Público	376.1	367.1	347.2	19.9	94.6
Ejército de Nicaragua	39.2	27.2		27.2	-
Total	1,584.2	1,731.0	556.3	1,174.7	32.1

V. PROGRAMA DE INVERSIÓN DEL SECTOR PÚBLICO (PIP)

El Programa de Inversión del Sector Público (PIP) actualizado asciende a C\$28,467.3 millones y está financiado por los siguientes recursos: Rentas del Tesoro C\$7,643.9 millones (26.9%), Préstamo Externo C\$19,472.0 millones (68.4%), Donación Externa C\$840.6 millones (3.0%), Recursos Propios C\$482.6 millones (1.7%) y Rentas con Destino Específico C\$28.3 millones.

La ejecución del PIP al cierre del primer trimestre es de C\$6,306.8 millones, equivalente a 22.1% del PIP actualizado y el saldo pendiente de ejecutar asciende a C\$22,160.5 millones, o sea 77.8% del PIP.

*Ejecución del PIP-2022 Primer Trimestre
(Millones de Córdoba)*

FUENTE	PIP Inicial	Modificaciones a Marzo	PIP- Actualizado	Ejecución a Marzo	% de Ejecución	Saldo
PIP-TOTAL	28,296.4	170.9	28,467.3	6,306.8	22.1	22,160.5
Recursos Propios	482.5	0	482.6	40.3	8.4	442.3
Rentas del Tesoro	7,643.9	0	7,643.9	1,856.3	24.3	5,787.6
Rentas con Destino Especifico	28.3	0	28.3	0	0.0	28.3
Donación Externa	795.8	44.8	840.6	126.5	15.0	714.1
Préstamo Externo	19,345.9	126.1	19,472.0	4,283.7	22.0	15,188.3
Gobierno Central	17,140.7	170.9	17,311.6	5,320.1	30.7	11,991.5
Rentas del Tesoro	7,643.9	0	7,643.9	1,856.3	24.3	5,787.6
Rentas con Destino Especifico	28.3	0	28.3	0	0.0	28.3
Donación Externa	497.5	44.8	542.3	85.1	15.7	457.2
Préstamo Externo	8,971.0	126.1	9,097.1	3,378.7	37.1	5,718.4
Entes Descentralizados	11,155.7	0	11,155.7	986.7	9.0	10,169.0
Recursos Propios	482.5	0	482.6	40.3	8.4	442.3
Donación Externa	298.3	0	298.3	41.4	13.9	256.9
Préstamo Externo	10,375.0	0	10,374.9	905.0	8.7	9,469.9

VI. EJECUCIÓN DE PROYECTOS GOBIERNO CENTRAL.

Ministerio de Transporte e Infraestructura

El PIP actualizado del MTI es de C\$6,323.0 millones, de los cuales, C\$1,625.2 millones corresponden a la fuente Rentas del Tesoro y C\$4,697.8 millones a Préstamos Externos. La ejecución a marzo es de C\$3,105.8 millones, equivalente a 49.1% de su PIP Actualizado.

Resumen de la ejecución:

1. **Construcción del Puerto de Bluefields**, con ejecución de C\$0.1 millones (estudio ambiental).
2. **Mejoramiento del tramo de carretera San Sebastián de Yalí - Condega**, con ejecución de C\$70.1 millones y ejecutado bajo la modalidad de Módulos Comunitarios de Adoquinado (MCA).
3. **Mejoramiento del camino San Francisco Libre - Los Zarzales**, con ejecución de C\$47.2 millones y avance físico acumulado de 7.5%. Proyecto ejecutado bajo la modalidad de Módulos Comunitarios de Adoquinado (MCA). La longitud total del proyecto es de 27.3 km, la cual se dividió en dos tramos para su ejecución: tramo I Est. 0+000 - 13+590 (13.6 km) y tramo II Est. 13+590 - 27+270 (13.7 km).
4. **Mejoramiento de la carretera Rosita - Bonanza**, con ejecución de C\$209.2 millones y avance físico acumulado de 20.8%. La longitud total del proyecto es de 29.8 km, la cual se dividió en dos tramos para su ejecución: tramo I Est. 0+000 - 15+150 (15.1 km) y tramo II Est. 15+150 - 29+830 (14.7 km).
5. **Mejoramiento del camino Empalme Esquipulas - Empalme San Dionisio**, con ejecución de C\$69.1 millones y avance físico acumulado de 17.5%. Proyecto ejecutado bajo la modalidad de Módulos Comunitarios de Adoquinado (MCA). La longitud total del proyecto es de 14.7 km.
6. **Construcción de la carretera Ticuantepe - Santo Domingo - San Judas - Nejapa**, con ejecución de C\$0.8 millones, destinados para el pago de la liberación del derecho de vía y gastos administrativos.
7. **Mejoramiento del camino Quilalí - Empalme Panalí - Wiwilí de Nueva Segovia**, con ejecución de C\$50.0 millones y avance físico acumulado del 100.0%. La obra tiene una longitud total de 37.4 km (mezcla asfáltica).
8. **Mejoramiento del camino El Jícara - Murra en el Departamento de Nueva Segovia**, con ejecución de C\$21.1 millones.
9. **Mejoramiento del acceso a la Ciudad de Chinandega**, con ejecución de C\$270.2 millones y avance físico acumulado de 56.7%. Se realizaron trabajos de movimiento de tierra, drenaje mayor (Puente El Garay de 16.0 ml con un avance general de 75.0% y Puente El Guarumo de 60.0 ml con un avance general de 48.0%. Finalizado el drenaje menor y en lo que respecta a la carpeta de rodamiento, se finalizaron 6.3 km (mezcla asfáltica) de la longitud total del tramo de 10.0 km.
10. **Mejoramiento de la carretera Río Blanco - Bocana de Paiwas**, con ejecución de C\$12.3 millones. Proyecto ejecutado bajo la modalidad de Módulos

Comunitarios de Adoquinado (MCA), con una longitud total de 21.3 km (adoquinado).

11. **Mejoramiento de la carretera Rosita - Puerto Cabezas en la Región Autónoma de la Costa Caribe Norte**, con ejecución de C\$757.4 millones y avance físico acumulado del 100.0% en el tramo **Rosita – Sahsa**, con una longitud total de 52.4 km (concreto hidráulico). El tramo **Sahsa - Puerto Cabezas** con avance físico acumulado de 33.0%, se finalizaron 10.6 km (concreto hidráulico) de la longitud total del tramo de 85.6 km.
12. **Mejoramiento del camino La Esperanza - Wapí - El Tortuguero**, con ejecución de C\$94.5 millones y avance físico acumulado de 50.1%. La sección **La Esperanza – Wapí**, está finalizada con una longitud total de 32.0 km (mezcla asfáltica). Drenaje mayor construido: 14 Cajas de Concreto Reforzado, Puente El Arenal (25.0 ml), Puente Calderón (20.0 ml), Puente Pijibay (25.0 ml), Puente Monte Rosa (20.0 ml), Puente El Corozo (20.0 ml), Puente Caño Adolfo (35.0 ml) y Puente Fruta Pan (20.0 ml), todos localizados en El Rama, RACCS. La sección **Wapí – El Tortuguero**, está finalizada con una longitud total de 14.0 km (mezcla asfáltica). Drenaje menor: 30 Tuberías de Concreto Reforzado. Drenaje mayor construido: 5 Cajas de Concreto Reforzado y Puente El Caracol (20.0 ml). El tramo II, de una longitud de 45.9 km, se encuentra en gestión avanzada de financiamiento.
13. **Mejoramiento del camino Estelí - El Aceituno - El Sauce**, con ejecución de C\$78.3 millones y avance físico de 6.4%. Se están ejecutando trabajos de movimiento de tierra.
14. **Mejoramiento del camino Macuelizo - Santa María en el Departamento de Nueva Segovia**, con ejecución de C\$24.8 millones y avance físico de 97.6% para la fase II del proyecto.
15. **Mejoramiento del camino El Comején - Waslala**, con ejecución de C\$10.6 millones y avance físico acumulado del 100.0%.
16. **Construcción del puente Wiwilí**, con ejecución de C\$124.6 millones y avance físico acumulado del 100.0%.
17. **Ampliación de la carretera Sapoá - Peñas Blancas**, con ejecución de C\$19.4 millones y avance físico del 100.0%. La obra tiene una longitud total de 6.6 km (mezcla asfáltica), drenaje menor (16 Tuberías de Concreto Reforzado) y drenaje mayor: 2 Cajas de Concreto Reforzado, Puente La Pita N°1 (15.0 ml), Puente El Chile (15.0 ml), Puente Sapoá (15.0 ml), Puente La Pita N°2 (25.0 ml), Puente La Conga (15.0 ml) y Puente Ostayo (56.0 ml).
18. **Mejoramiento del camino Empalme El Regadío - San Juan de Limay en el Departamento de Estelí**, con ejecución de C\$1.2 millones y avance físico acumulado del 100.0%. Proyecto ejecutado bajo la modalidad de Módulos

Comunitarios de Adoquinado (MCA). La obra está finalizada físicamente con una longitud total de 29.3 km (adoquinado), drenaje menor (66 Tuberías de Concreto Reforzado) y drenaje mayor: 4 Cajas de Concreto Reforzado, Puente El Pedernal (41.0 ml) y Puente El Gualilica (121.0 ml) ubicados en San Juan de Limay.

19. **Mejoramiento del camino Ochomogo - Las Salinas entre los Municipios de Nandaime y Tola**, con ejecución de C\$97.4 millones y avance físico de 15.2%. Proyecto ejecutado bajo la modalidad de Módulos Comunitarios de Adoquinado (MCA).
20. **Mejoramiento del camino Cárdenas – Colón**, con ejecución de C\$12.2 millones. y avance físico acumulado del 100.0%. Proyecto ejecutado bajo la modalidad de Módulos Comunitarios de Adoquinado (MCA). El proyecto está finalizado con una longitud total de 13.7 km (adoquinado), 2.8 km de drenaje longitudinal y 33 Tuberías de Concreto Reforzado correspondientes al drenaje menor.
21. **Mejoramiento del camino Las Vueltas - Las Cruces entre los Municipios de El Jícara y Quilalí**, con ejecución de C\$8.0 millones y avance físico acumulado del 100.0%. Proyecto ejecutado bajo la modalidad de Módulos Comunitarios de Adoquinado (MCA), con una longitud total de 10.7 km (adoquinado) y el drenaje menor (24 Tuberías de Concreto Reforzado).
22. **Mejoramiento de la carretera La Garita - Rotonda El Coyotepe entre los Municipios de Managua y Masaya**, con ejecución de C\$5.9 millones y avance físico del 100.0%. La obra está finalizada con una longitud total de 31.1 km (19.6 km mezcla asfáltica, 9.0 km concreto hidráulico y 2.5 km adoquinado), drenaje menor (15 Tuberías de Concreto Reforzado) y drenaje mayor: 11 Cajas de Concreto Reforzado y Puente Villa Sol (31.5 ml).
23. **Mejoramiento del camino San José de Cusmapa - El Taburete entre San José de Cusmapa y San Juan de Limay**, con ejecución de C\$3.1 millones y avance físico de 50.0%, actividad dirigida a estudios de factibilidad y diseño.
24. **Mejoramiento del camino Ciudad Antigua - Telpaneca entre los Departamentos de Nueva Segovia y Madriz**, con ejecución de C\$3.0 millones y avance físico del 100.0%. Estudio de factibilidad y diseño. Actividad finiquitada.
25. **Mejoramiento del camino El Jícara - La Mía entre El Jícara y Jalapa**, con ejecución de C\$3.0 millones y avance físico de 35.0%. Estudios de factibilidad y diseño.
26. **Construcción de la circunvalación de la Ciudad de Matagalpa**, con ejecución de C\$3.0 millones y avance físico de 20.0%. Estudios de factibilidad y diseño.

27. **Ampliación de la carretera Empalme Telica - Empalme San Isidro**, con ejecución de C\$6.0 millones y avance físico del 100.0%. Estudios de factibilidad y diseño.
28. **Reemplazo del puente Teustepe en el Departamento de Boaco**, con ejecución de C\$27.6 millones y avance físico acumulado de 45.0%. Se dará continuidad a la Etapa II y final de la obra.
29. **Ampliación de la carretera Catarina - Masatepe - San Marcos - Las Esquinas**, con ejecución de C\$3.0 millones y avance físico de 25.0%. Estudios de factibilidad y diseño.
30. **Mejoramiento del camino Mina El Limón - Empalme Mayocunda entre los Municipios de Villanueva y Larreynaga**, con ejecución de C\$2.7 millones y avance físico de 25.0%. Estudios de factibilidad y diseño.
31. **Mejoramiento del camino La Azucena - Los Chiles en el Municipio de San Carlos**, con ejecución de C\$2.1 millones y avance físico del 100.0%. Estudios de factibilidad y diseño.
32. **Mejoramiento del camino San Nicolás - Santa Rosa del Peñón entre los Departamentos de Estelí y León**, con ejecución de C\$3.5 millones y avance físico del 100.0%. Estudios de factibilidad y diseño.
33. **Mejoramiento del camino Juigalpa - Puerto Díaz en el Municipio de Juigalpa**, con ejecución de C\$3.9 millones y avance físico del 100.0%. Estudios de factibilidad y diseño.
34. **Mejoramiento del camino San Ramón - Empalme El Jobo - Empalme El Bonete en el Departamento de Matagalpa**, con ejecución de C\$6.4 millones y avance físico de 80.0%. Estudios de factibilidad y diseño.
35. **Mejoramiento de caminos con adoquín**, con ejecución de C\$44.6 millones y avance físico de 2.5 km, equivalente al 37.5% de su programación anual (6.6 km).
36. **Mejoramiento de la carretera Siuna – Rosita**, con ejecución de C\$399.6 millones y avance físico de 72.4%. La longitud total del proyecto es de 76.6 km, la cual se dividió en tres tramos. Se están ejecutando trabajos de movimiento de tierra (construcción de terraplén y terracería mejorada), drenaje mayor (**Tramo I**: Construcción de Puente Lukus de 21.0 ml con un avance general del 27.0%, Puente Siuna Was N°1 de 20.7 ml con un avance general del 80.0% y Puente Siuna Was N°2 de 21.0 ml con un avance general del 3.0%, localizados en los municipios de Siuna y Rosita. **Tramo III**: Reforzamiento de Puente Omizuwas (20.7 ml) y Bambana (80.0 ml) con un avance general del 55.0%, Puente Sullivan de 20.0 ml con un avance general del 55.0% y Construcción de Puente Banacruz de 51.6 ml con un avance general del 82.0%, localizados en Rosita, drenaje menor (con un avance del 98.2%, se han construido 216 de 220 Tuberías de

Concreto Reforzado) y en lo que respecta a la carpeta de rodamiento, al cierre del período evaluado, se finalizaron 41.9 km (concreto hidráulico) de la longitud total del tramo de 76.6 km.

37. **Mejoramiento de la carretera Empalme Cosigüina – Potosí en el Municipio de El Viejo**, con ejecución de C\$228.8 millones y avance físico acumulado de 65.9%. Se ejecutan trabajos de movimiento de tierra (abra y destronque, excavación en la vía y construcción de terraplén, con avance de 92.0%), drenaje menor (con avance de 96.6%, se han construido un total de 28 de 29 Tuberías de Concreto Reforzado), drenaje mayor (con un avance del 94.0%, se construyeron un total de 15 de 16 Cajas de Concreto Reforzado) y en lo que respecta a la carpeta de rodamiento, se finalizaron 10.0 km (concreto hidráulico) de la longitud total del tramo de 14.7 km.
38. **Ampliación de la carretera Empalme Las Flores - Catarina - Guanacaste**, con ejecución de C\$59.9 millones y avance físico de 6.2%. La longitud total de tramo es de 17.8 km
39. **Mejoramiento del camino San José de los Remates - La Cañada en el Departamento de Boaco**, con ejecución de C\$6.6 millones y avance físico de 4.4%. Proyecto ejecutado bajo la modalidad de Módulos Comunitarios de Adoquinado (MCA). La longitud total del proyecto es de 8.5 km.
40. **Mejoramiento del camino Cuapa - La Libertad en el Departamento de Chontales**, con ejecución de C\$39.5 millones y avance físico de 5.2%. Proyecto ejecutado bajo la modalidad de Módulos Comunitarios de Adoquinado (MCA). La longitud total del proyecto es de 48.7 km, la cual se dividió en tres tramos para su ejecución.
41. **Mejoramiento del camino Empalme Wanawana - San Pedro del Norte en el Municipio de Bocana de Páiwás**, con ejecución de C\$45.9 millones y avance físico de 2.1%. La longitud total del proyecto es de 63.1 km, la cual se dividió en tres tramos para su ejecución.
42. **Construcción de la Carretera Masachapa - El Tránsito - Salinas Grandes - Poneloya**, con ejecución de C\$6.3 millones y avance físico de 70.0%. Estudios de factibilidad y diseño.
43. **Mejoramiento de la carretera El Naranjal - Empalme de Moss - Waspám en la Región Autónoma de la Costa Caribe Norte**, con ejecución de C\$8.2 millones y avance físico de 70.0%. Estudios de factibilidad y diseño.
44. **Mejoramiento del camino Altagracia - La Flor - La Concepción en la Isla de Ometepe**, con ejecución de C\$1.6 millones y avance físico del 100.0%. Estudios de factibilidad y diseño.

45. **Mejoramiento del camino El Arenal - La Sultana - Valle La Laguna - Los Robles en el Municipio de Jinotega**, con ejecución de C\$2.8 millones y avance físico del 100.0%. Estudios de factibilidad y diseño.
46. **Reemplazo del puente San Bartolo sobre el tramo Quilalí - Panalí - Wiwilí de Nueva Segovia**, con ejecución de C\$25.9 millones y avance físico acumulado de 45.0%. Este es un proyecto de arrastre del año 2021, durante el cual se ejecutó la Etapa I “Construcción de subestructura”. Se dará continuidad a la Etapa II y final de la obra. La longitud total del puente es de 40.0 ml.
47. **Construcción de circunvalación en la Ciudad de Río Blanco**, con ejecución de C\$0.1 millones y avance físico acumulado del 100.0%. La obra Construcción de Circunvalación en la Ciudad de Río Blanco, Est. 2+000 - 2+800 fue finalizada físicamente en el año 2021, con una longitud total de 0.8 km (concreto hidráulico). La asignación presupuestaria de este año es para garantizar el cierre administrativo financiero de la obra.
48. **Revestimiento de carreteras**, con ejecución de C\$44.1 millones y avance físico de 32.1 km, equivalente al 38.1% de su programación anual (84.2 km).
49. **Rehabilitación de caminos intermunicipales**, con ejecución de C\$104.5 millones y avance físico de 333.2 km, equivalente a 25.3% de su programación anual (1,316.7 km).
50. **Drenaje de caminos y carreteras**, con ejecución de C\$35.5 millones y avance físico de 783.7 ml, equivalente a 32.0% de su programación anual (2,445.8 ml).

Obras finalizadas

N°	Descripción	Indicador	Monto Contrato Millones C\$	Fecha de finalización	Ubicación
1	Mejoramiento del camino Quilalí - Empalme Panalí - Wiwilí de Nueva Segovia	37.4 km	894.2	02/01/2022	Quilalí
2	Atención a Emergencia en Puente Vado Los Caraos	40.0 m	0.6	04/02/2022	Achuapa
3	Mejoramiento del camino Cárdenas – Colón Fase III	13.72 km	261.1	18/02/2022	Cárdenas - Colón
4	Construcción del puente Wiwilí	313.0 m	817.5	03/03/2022	Wiwilí de Nueva Segovia
5	Mejoramiento de la carretera Rosita - Sahsa, Tramo II: Est. 24+600 - Est. 52+360	27.7 km	1,355.3	04/03/2022	Rosita – Puerto Cabezas
6	Construcción de obras de drenaje en el camino La Solera - El Astillero	60.0 m	2.5	25/03/2022	Tola

Ministerio de Salud

El PIP actualizado del MINSA es de C\$3,073.7 millones, de los que C\$914.6 millones (29.8%) corresponden a Rentas del Tesoro/Alivio BID, C\$5.0 millones (0.2%) a Rentas con Destino Específico, C\$13.4 millones (0.4%) a Donaciones Externas y C\$2,140.7 millones (69.6%) de Préstamos Externos. La ejecución es de C\$543.0 millones, de los cuales C\$156.6 millones son Rentas del Tesoro/Alivio BID y C\$386.4 millones de Préstamos Externos.

Resumen de la ejecución:

1. **Reemplazo y Equipamiento del Hospital Primario San José de Matiguás**, con ejecución de C\$2.5 millones.
2. **Construcción de Casa Materna en El Viejo, Chinandega**, con ejecución de C\$1.7 millones, correspondiente a finiquito.
3. **Reemplazo y Equipamiento de Casa Materna en Pueblo Nuevo, Estelí**, con ejecución de C\$4.4 millones y avance físico acumulado de 85.3%.
4. **Ampliación y Equipamiento del Área de Emergencia del Hospital Primario Esteban Jaenz en Bonanza**, con ejecución de C\$10.6 millones y avance físico acumulado de 79.3%.
5. **Rehabilitación y Equipamiento de Cubierta de Techo del Hospital Primario Oswaldo Padilla de Waspam**, con ejecución de C\$2.5 millones y avance físico de 95.4%.
6. **Rehabilitación y Equipamiento del Hospital Primario Prinzu Pawanka en Prinzapolka**, con ejecución de C\$17.8 millones y avance físico de 68.0%.
7. **Reemplazo y Equipamiento del Puesto de Salud Haulover en Prinzapolka**, con ejecución de C\$10.7 millones y avance físico de 88.3%.
8. **Reemplazo y Equipamiento del Puesto de Salud Walpasiksa en Prinzapolka**, con ejecución de C\$4.0 millones y avance físico de 40.9%.
9. **Reemplazo y Equipamiento del Puesto de Salud Wawabar en Puerto Cabezas**, con ejecución de C\$10.1 millones y avance físico de 93.1%.
10. **Rehabilitación y Equipamiento del Puesto de Salud Cooperna en Siuna**, con ejecución de C\$1.7 millones y avance físico de 27.3%.
11. **Mejoramiento y Equipamiento del Hospital Primario Rosario Pravia Medina en Rosita**, con ejecución de C\$7.5 millones y avance físico de 94.8%.

12. **Construcción y Equipamiento del Hospital Departamental de Chinandega**, con ejecución de C\$17.6 millones.
13. **Reemplazo y Equipamiento del Hospital Oscar Danilo Rosales Argüello en León**, con ejecución de C\$196.6 millones y avance físico de 62.3%.
14. **Reemplazo y Equipamiento del Hospital Departamental Luis Alfonso Moncada Guillén en Nueva Segovia**, con ejecución de C\$55.2 millones y avance físico de 62.5%.
15. **Construcción y Equipamiento del Centro Nacional de Rehabilitación Aldo Chavarria Mairena en Managua**, con ejecución de C\$5.2 millones. En proceso la elaboración de los documentos de licitación.
16. **Reemplazo y Equipamiento del Hospital Regional Nuevo Amanecer de la Región Autónoma Costa Caribe Norte**, con ejecución de C\$103.7 millones y avance físico de 39.3%.
17. **Mejoramiento y Equipamiento del Hospital Regional San Juan de Dios en Estelí**, con ejecución de C\$0.6 millones y avance físico de 47.7%.
18. **Reemplazo y Equipamiento del Área de Consulta Externa del Hospital Pedro Altamirano en La Trinidad, Estelí**, con ejecución de C\$4.8 millones y avance físico de 97.6%.
19. **Mejoramiento y Equipamiento del Bloque Quirúrgico del Hospital Regional Ernesto Sequeira en Bluefields**, con ejecución de C\$28.5 millones y avance físico de 97.4%.
20. **Mejoramiento y Equipamiento del Área de Emergencia del Hospital Departamental Gaspar García Laviana en Rivas**, con ejecución de C\$14.6 millones y avance físico de 97.3%.
21. **Mejoramiento del Hospital Departamental Luis Felipe Moncada en Río San Juan**, con ejecución de C\$21.1 millones y avance físico de 50.9%.
22. **Mejoramiento del Centro Nacional de Dermatología Dr. Francisco José Gómez Urcuyo en Managua**, con ejecución de C\$21.6 millones y avance físico de 46.8%.

Ministerio de Educación

El PIP actualizado del MINED asciende a C\$1,014.3 millones (C\$534.0 millones en Rentas del Tesoro, C\$285.8 millones en Donaciones Externas y C\$194.5 millones en Préstamos Externos). La ejecución financiera es de C\$140.4 millones, que representa un nivel de cumplimiento de 13.8% de su PIP actualizado. A nivel de

fuentes de financiamiento presenta ejecución de C\$99.6 millones con Rentas del Tesoro/Alivio BID y C\$40.8 millones con Préstamos Externos.

Resumen de la ejecución:

1. **Mejoramiento de Centros de Educación Primaria a Nivel Nacional**, con ejecución de C\$7.9 millones y avance físico de 65.5%.
2. **Mejoramiento y Equipamiento del Centro Escolar Virgen del Carmen en Bluefields**, con ejecución de C\$8.7 millones y avance físico de 58.0%.
3. **Mejoramiento y Equipamiento del Centro Escolar San José en el Tortuguero**, con ejecución de C\$10.5 millones y avance físico de 43.8%.
4. **Mejoramiento y Equipamiento del Centro Escolar Deyling Olivar Betancourt en Nueva Guinea**, con ejecución de C\$8.4 millones y avance físico de 28.8%.
5. **Mejoramiento de Institutos de Secundaria a Nivel Nacional**, con ejecución de C\$16.9 millones y avance físico acumulado de 23.4%.
6. **Mejoramiento de Centros Emblemáticos de Secundaria a Nivel Nacional**, con ejecución de C\$28.9 millones y avance físico acumulado de 63.0%.
7. **Mejoramiento del Centro Escolar Pedro Joaquín Chamorro en San Marcos**, con ejecución de C\$9.0 millones y avance físico acumulado de 45.4%.
8. **Mejoramiento y Equipamiento del Centro Escolar Juan Francisco Sang en Prinzapolka, RACCN**, con ejecución de C\$8.1 millones y avance físico acumulado de 94.4%.
9. **Mejoramiento y Equipamiento del Centro Escolar Joselin Mercado en Waspam, RACCN**, con ejecución de C\$8.3 millones y avance físico acumulado de 91.0%.
10. **Mejoramiento y Equipamiento del Centro Escolar Andrés Castro en Waspam, RACCN**, con ejecución de C\$2.3 millones y avance físico acumulado de 93.2%.
11. **Mejoramiento y Equipamiento del Centro Escolar Simeon Walls en Prinzapolka, RACCN**, con ejecución de C\$3.9 millones y avance físico acumulado de 91.8%.
12. **Mejoramiento y Equipamiento del Centro Escolar Miguel Larreynaga en San Miguelito, Río San Juan**, con ejecución de C\$5.5 millones y avance físico acumulado del 100.0%. Obra finalizada.

13. **Mejoramiento y Equipamiento del Centro Escolar Rigoberto López Pérez en el Sauce, León**, con ejecución de C\$7.2 millones y avance físico acumulado del 100.0%. Obra finalizada.
14. **Mejoramiento y Equipamiento del Centro Escolar Santa Martha N°1 en Acoyapa, Chontales**, con ejecución de C\$5.5 millones y avance físico acumulado del 100.0%. Obra finalizada.
15. **Mejoramiento y Equipamiento del Instituto Nacional Elvis Díaz Romero en Managua**, con ejecución de C\$9.2 millones y avance físico acumulado de 77.6%.

Obras finalizadas

N°	Descripción	Indicador	Monto Contrato Millones C\$	Fecha de finalización	Ubicación
1	Mejoramiento y Equipamiento del centro escolar Rigoberto López Pérez en El Sauce	8 N° de Aulas (C/U)	15.8	06/02/2022	El Sauce
2	Mejoramiento y Equipamiento del centro escolar Miguel Larreynaga en San Miguelito	8 N° de Aulas (C/U)	16.1	12/02/2022	San Miguelito
3	Mejoramiento y Equipamiento del centro escolar Santa Martha N°1 en Acoyapa	5 N° de Aulas (C/U)	13.6	25/02/2022	Acoyapa

Empresa Nicaragüense de Acueductos y Alcantarillados Sanitarios.

El PIP de ENACAL asignado en Gobierno Central es de C\$922.8 millones (C\$318.3 millones financiados con la fuente Rentas del Tesoro y C\$604.5 millones con Préstamos Externos). La ejecución enero a marzo 2022 en Gobierno Central es de C\$225.2 millones (C\$78.3 millones en la fuente Rentas del Tesoro y C\$146.9 millones en la fuente Préstamos Externos), equivalente a 24.4% de su programación anual.

Resumen de la ejecución:

1. **Mejoramiento y ampliación del sistema de alcantarillado sanitario de la Ciudad de Masaya**, con ejecución de C\$0.3 millones y avance físico acumulado de 62.4%, correspondiente a las actividades promotoría social y ambiental del proyecto.
2. **Mejoramiento y ampliación de los sistemas de agua potable y alcantarillado sanitario de la Ciudad de Granada**, con ejecución de C\$2.9 millones y avance físico acumulado de 10.1%.

3. **Mejoramiento del sistema de agua potable y construcción del alcantarillado sanitario de la Ciudad de Bluefields**, con ejecución de C\$1.1 millones y avance físico acumulado de 5.9%, correspondiente a gastos operativos de la unidad ejecutora del proyecto.
4. **Mejoramiento y ampliación del sistema de agua potable y construcción del sistema de alcantarillado sanitario de la Ciudad de Bilwi**, con ejecución de C\$1.0 millones y avance físico acumulado de 94.5%.
5. **Mejoramiento y ampliación del sistema de agua potable de la Ciudad de El Rama - La Esperanza**, con ejecución de C\$0.2 millones y avance físico acumulado de 12.8%, correspondiente a actividades de promotoría social y ambiental.
6. **Mejoramiento y ampliación del sistema de agua potable de la Ciudad de Nueva Guinea**, con ejecución de C\$0.4 millones y avance físico acumulado de 15.0%, correspondiente a actividades de promotoría social y ambiental.
7. **Construcción y equipamiento de pozos en el Municipio de Managua**, con ejecución de C\$8.8 millones, correspondiente a obras de perforación y equipamiento.
8. **Ampliación de las redes de agua potable y alcantarillado sanitario en el Departamento de Managua**, con ejecución de C\$9.7 millones, correspondiente a construcción e instalación de conexiones domiciliarias.
9. **Ampliación de las redes de agua potable y alcantarillado sanitario en el Departamento de Chinandega**, con ejecución de C\$3.6 millones, correspondiente a construcción e instalación de conexiones domiciliarias.
10. **Mejoramiento y ampliación del sistema de agua potable y construcción del sistema de alcantarillado sanitario de la Ciudad de Nandaime**, con ejecución de C\$0.6 millones y avance físico acumulado de 87.9%, correspondiente a actividades de promotoría social y ambiental.
11. **Construcción del sistema de alcantarillado sanitario de la Ciudad de El Rama - La Esperanza**, con ejecución de C\$0.2 millones y avance físico acumulado de 6.4%, correspondiente a actividades de promotoría social y ambiental.
12. **Construcción del sistema de alcantarillado sanitario de la Ciudad de Nueva Guinea**, con ejecución de C\$0.5 millones y avance físico acumulado de 9.0%, correspondiente a actividades de promotoría social y ambiental.

13. **Mejoramiento y ampliación del sistema de alcantarillado sanitario de la Ciudad de Rivas**, con ejecución de C\$0.4 millones y avance físico acumulado de 7.1%, correspondiente a actividades de promotoría social y ambiental.
14. **Ampliación de las redes de agua potable y alcantarillado sanitario en el Departamento de Estelí**, con ejecución de C\$11.1 millones, correspondiente a construcción e instalación de conexiones domiciliarias.
15. **Construcción del sistema de alcantarillado y planta de tratamiento de la Ciudad de Juigalpa**, con ejecución de C\$0.4 millones y avance físico acumulado de 7.1%.
16. **Construcción y equipamiento de pozos en el Departamento de Matagalpa**, con ejecución de C\$5.9 millones y avance físico acumulado de 37.3%, correspondiente a obras de perforación y equipamiento.
17. **Mejoramiento del sistema de tratamiento de aguas residuales de Managua**, con ejecución de C\$9.0 millones y avance físico acumulado de 93.4%.
18. **Mejoramiento y ampliación del sistema de alcantarillado sanitario de la Ciudad de Chinandega**, con ejecución de C\$0.4 millones y avance físico acumulado de 5.2%, correspondiente a complemento para pago de terrenos y actividades de promotoría social y ambiental.
19. **Mejoramiento y ampliación del sistema de alcantarillado sanitario de la Ciudad de Chichigalpa**, con ejecución de C\$0.3 millones y avance físico acumulado de 4.3%, correspondiente a complemento para pago de terrenos y actividades de promotoría social y ambiental.
20. **Construcción del sistema de alcantarillado sanitario en las localidades del Departamento de Managua**, con ejecución de C\$3.1 millones y avance físico acumulado de 6.4%, correspondiente a gastos operativos de la unidad ejecutora.
21. **Mejoramiento y ampliación del sistema de agua potable de Altagracia**, con ejecución de C\$28.0 millones y avance físico acumulado de 44.3%, correspondiente a obras de agua potable, supervisión y gastos operativos del acompañamiento socioambiental.
22. **Mejoramiento y ampliación del sistema de agua potable de Moyogalpa**, con ejecución de C\$37.6 millones y avance físico acumulado de 64.9%, correspondiente a obras de agua potable, supervisión y gastos operativos del acompañamiento socioambiental.
23. **Mejoramiento y ampliación del sistema de agua potable de San Juan del Sur**, con ejecución de C\$15.0 millones y avance físico acumulado de 51.1%, correspondiente a obras de agua potable, supervisión y gastos operativos del acompañamiento socioambiental.

24. **Mejoramiento y ampliación del sistema de agua potable de las Sabanas**, con ejecución de C\$0.2 millones y avance físico acumulado de 6.5%.
25. **Construcción del sistema de alcantarillado sanitario de Catarina, Niquinohomo y San Juan de Oriente**, con ejecución de C\$0.5 millones y avance físico acumulado de 86.8%, correspondiente a obras de saneamiento, supervisión y gastos operativos del acompañamiento socioambiental.
26. **Construcción del sistema de alcantarillado sanitario de Moyogalpa**, con ejecución de C\$17.3 millones y avance físico acumulado de 57.5%, correspondiente a obras de saneamiento, supervisión y gastos operativos del acompañamiento socioambiental.
27. **Construcción del sistema de alcantarillado sanitario de Altagracia**, con ejecución de C\$10.2 millones y avance físico de 82.7%, correspondiente a obras de saneamiento, supervisión y gastos operativos del acompañamiento socioambiental.
28. **Construcción del sistema de alcantarillado sanitario de Tola**, con ejecución de C\$0.2 millones y avance físico de 15.9%.
29. **Mejoramiento y ampliación del sistema de alcantarillado sanitario de San Juan del Sur**, con ejecución de C\$12.3 millones y avance físico de 54.7%, correspondiente a obras de saneamiento, supervisión y gastos operativos de la promotoría y acompañamiento socioambiental.
30. **Mejoramiento de la gestión técnica y comercial y obras de impacto rápido de ENACAL - Altamira, Managua**, con ejecución de C\$21.7 millones y avance físico acumulado de 33.5%. Este proyecto contempla actividades de consultoría para la elaboración de estudios y diseños para la construcción de la delegación en Altamira, Managua y su posterior equipamiento; así como obras de rehabilitación y equipamiento de centros de producción de agua de la misma delegación.
31. **Mejoramiento y ampliación del sistema de agua potable en la Ciudad de Jinotepe**, con ejecución de C\$0.3 millones y avance físico acumulado de 8.3%, correspondiente a actividades de promotoría social y ambiental.
32. **Mejoramiento y ampliación del sistema de alcantarillado sanitario y tratamiento de aguas residuales de la Ciudad de Jinotepe**, con ejecución de C\$0.3 millones y avance físico acumulado de 6.6%, correspondiente a promotoría social y ambiental.
33. **Mejoramiento y ampliación del sistema de agua potable en la Ciudad de León**, con ejecución de C\$0.5 millones y avance físico acumulado de 14.1%, correspondiente a actividades de promotoría social y ambiental.

34. **Mejoramiento y ampliación del sistema de alcantarillado sanitario y tratamiento de aguas residuales de la Ciudad de León**, con ejecución de C\$4.5 millones y avance físico acumulado de 11.1%, correspondiente a gastos operativos de la unidad ejecutora y actividades de promotoría social y ambiental.
35. **Construcción y rehabilitación de pozos de agua potable en el Departamento de Managua**, con ejecución de C\$3.8 millones.
36. **Construcción y rehabilitación de pozos de agua potable en el Departamento de Carazo**, con ejecución de C\$4.0 millones y avance físico acumulado de 41.4%.
37. **Construcción de sistemas de generación y suministro de energía renovable para la operación del proyecto de Mejoramiento y Ampliación de los Sistemas de Agua Potable y Saneamiento en 7 ciudades**, con ejecución de C\$0.1 millones, correspondiente a gastos operativos.
38. **Construcción de pozos de agua potable en el Departamento de Boaco**, con ejecución de C\$2.5 millones.
39. **Rehabilitación de pozos de agua potable en el Departamento de Boaco**, con ejecución de C\$3.6 millones.
40. **Construcción de pozos de agua potable en el Departamento de Matagalpa**, con ejecución de C\$3.1 millones y avance físico acumulado de 61.6%.

Empresa Nacional de Transmisión Eléctrica

El PIP actualizado de ENATREL, como transferencia de capital, es de C\$473.2 millones, de los cuales C\$3.0 millones (0.6%) corresponden a Rentas del Tesoro, C\$179.9 millones (38.0%) a Rentas del Tesoro/Alivio BID y C\$290.3 millones (61.3%), a Préstamos Externos. Refleja una ejecución acumulada de C\$47.3 millones, de los cuales C\$0.7 millones corresponden a Rentas del Tesoro, C\$37.9 millones a Rentas del Tesoro/Alivio BID y C\$8.7 millones a Préstamos Externos.

Resumen de la ejecución:

1. **Construcción Línea de Transmisión para Conectar la Planta Hidroeléctrica Tumarín**, con ejecución C\$1.0 millones, correspondiente a la Administración del proyecto.
2. **Construcción de red de distribución eléctrica rural en los Departamentos de Nueva Segovia, Madriz, Estelí, Jinotega y Matagalpa (PNESER)**, con ejecución de C\$9.2 millones, correspondiente a Unidad Ejecutora y supervisión.

3. **Normalización del servicio eléctrico en asentamientos Sector Managua (PNESER)**, con ejecución C\$11.3 millones, correspondiente a la Unidad Ejecutora y la supervisión.
4. **Ampliación de la red de datos de Banda Ancha – ENATREL**, con ejecución de C\$0.7 millones, correspondiente a la Unidad Ejecutora.
5. **Mejoramiento del sistema de transmisión de Nicaragua**, con ejecución de C\$2.4 millones, correspondiente a la Unidad Ejecutora.
6. **Mejoramiento de la red de distribución eléctrica y sistema de medición en el Departamento de Managua**, con ejecución de C\$3.5 millones, correspondiente a la Unidad Ejecutora y supervisión.
7. **Rehabilitación de la red de distribución eléctrica en el Departamento de Managua**, con ejecución de C\$4.9 millones, correspondiente a la Unidad Ejecutora y supervisión.
8. **Ampliación de la Capacidad Operativa del Centro Nacional de Despacho de Carga - Managua**, con ejecución de C\$1.2 millones, correspondiente a la Unidad Ejecutora.
9. **Ampliación Subestación La Esperanza y Línea de Transmisión Esperanza - La Gateada**, con ejecución de C\$2.8 millones, correspondiente a la Unidad Ejecutora.
10. **Construcción de Subestación Bluefields II en 138 KV, Línea de Transmisión La Esperanza II-Bluefields II en 138 KV y Ampliación de la Subestación La Esperanza II**, con ejecución de C\$5.6 millones, correspondiente a la Unidad Ejecutora.
11. **Construcción de Subestación El Tortuguero y Línea de Transmisión en 138 KV El Tortuguero - La Esperanza**, con ejecución de C\$4.9 millones, correspondiente a la Unidad Ejecutora.

Fondo de Inversión Social de Emergencia

El PIP actualizado del FISE es de C\$149.0 millones. La ejecución es de C\$41.3 millones, que representa 27.7% de su PIP.

Resumen de la ejecución:

1. **Ampliación de la Cobertura del Servicio Sostenible de Agua y Saneamiento Rural en la Región Norte**, con ejecución de C\$0.1 millones, que corresponde a estudios de preinversión.

2. **Ampliación de la Cobertura del Servicio Sostenible de Agua y Saneamiento en Las Segovias**, con ejecución de C\$8.6 millones y avance físico de 11.0%, correspondiente a las obras contratadas en los municipios de: La Trinidad, San José de Cusmapa, Yalagüina y Totogalpa.
3. **Ampliación de la Cobertura del Servicio Sostenible de Agua y Saneamiento en León y Chinandega**, con ejecución de C\$12.0 millones y avance físico de 41.2%, que corresponde a obras contratadas en El Sauce, Nagarote y León.
4. **Ampliación de la Cobertura del Servicio Sostenible de Agua y Saneamiento en Managua**, con ejecución de C\$5.7 millones y avance físico de 48.9%, que corresponde a las obras contratadas en San Francisco Libre y Ticuantepe.
5. **Ampliación de la Cobertura del Servicio Sostenible de Agua y Saneamiento en Masaya, Carazo, Granada y Rivas**, con ejecución de C\$6.9 millones y avance físico de 6.0%, correspondiente a obras contratadas.
6. **Ampliación de la Cobertura del Servicio Sostenible de Agua y Saneamiento en Boaco y Chontales**, con ejecución de C\$1.0 millones y avance físico de 22.6%, correspondiente a la obra ubicada en Apompua, Juigalpa.
7. **Ampliación de la Cobertura del Servicio Sostenible de Agua y Saneamiento en Matagalpa y Jinotega**, con ejecución de C\$0.1 millones, correspondiente a pagos de supervisión.
8. **Construcción de Infraestructura Social en la Costa Caribe Norte**, con ejecución de C\$6.8 millones y avance físico de 42.6%, correspondiente a las obras contratadas en las comunidades de: Awastara, Ninayari, Dakra y Pahra, en el municipio de Puerto Cabeza.

Policía Nacional

El PIP actualizado de la Policía Nacional es de C\$300.9 millones, de los cuales C\$267.2 millones son Rentas del Tesoro y C\$33.7 millones de Donaciones Externas. La ejecución es de C\$122.4 millones (C\$88.7 millones con Rentas del Tesoro y C\$33.7 millones con Donaciones Externas).

Resumen de la ejecución:

1. **Reemplazo y equipamiento delegación policial departamental en León**, con ejecución de C\$45.0 millones y avance físico de 20.0%.
2. **Reemplazo y equipamiento delegación policial departamental de Granada, Granada**, con ejecución de C\$1.5 millones, correspondiente a estudios y diseño.

3. **Reemplazo y equipamiento delegación policial en Ticuantepe, Managua**, con ejecución de C\$1.3 millones, correspondiente a la adquisición de equipos.
4. **Reemplazo y equipamiento delegación policial de la comunidad Tecolostote en el Municipio de San Lorenzo, Boaco**, con ejecución de C\$1.2 millones, correspondiente a la adquisición de equipos.
5. **Reemplazo y equipamiento delegación policial en Nindirí, Masaya**, con ejecución de C\$2.9 millones, correspondiente a la adquisición de equipos.
6. **Reemplazo y equipamiento delegación policial en la comunidad Los Chiles, Río San Juan**, con ejecución de C\$1.2 millones, correspondiente a la adquisición de equipos.
7. **Construcción del policlínico para atención ambulatoria de adultos y pediatría del Hospital Carlos Roberto Huembes, Policía Nacional**, con ejecución de C\$33.8 millones, y avance físico de 69.0%.
8. **Reemplazo y equipamiento delegación policial en Nueva Guinea, RACCS**, con ejecución de C\$31.6 millones.
9. **Reemplazo y equipamiento delegación policial en Mateare, Managua**, con ejecución de C\$2.9 millones, correspondiente a la adquisición de equipos.
10. **Reemplazo y equipamiento delegación policial en la comunidad la Boquita en el Municipio de Diriamba, Carazo**, con ejecución de C\$1.2 millones, correspondiente a la adquisición de equipos.

Ministerio de Energía y Minas

El PIP actualizado del MEM es de C\$742.9 millones, de los cuales C\$155.1 millones (20.9%) son Rentas del Tesoro, C\$13.1 millones (1.8%) son Rentas del Tesoro/Alivio BID, C\$136.5 millones (18.4%) son Donaciones Externas y C\$438.2 millones (58.9%) son Préstamos Externos. La ejecución acumulada es de C\$86.6 millones, equivalente a 11.7% de su PIP actualizado.

Resumen de la Ejecución:

1. **Electrificación Rural**, con ejecución de C\$1.9 millones y avance físico acumulado de 70.3%, correspondiente a las actividades de levantamiento y diseño.
2. **Instalación de Sistemas Fotovoltaicos en la RACCN**, con ejecución de C\$2.7 millones y avance físico acumulado de 28.4%, correspondiente a la Unidad Ejecutora.

3. **Instalación de Sistemas Fotovoltaicos en la RACCS**, con ejecución C\$81.2 millones y avance físico acumulado de 71.2%, correspondiente a la obra Instalación de Sistemas Fotovoltaicos - Municipio Laguna de Perlas.
4. **Construcción de Central Geotermoeléctrica en el Campo del Volcán Cosigüina – Chinandega**, con ejecución C\$0.8 millones y avance físico acumulado de 58.7%, correspondiente al estudio estratégico sobre el aprovechamiento geotérmico de fuentes localizadas en Tipitapa, Mateare y Telica.

Instituto Nicaragüense de Estudios Territoriales

El PIP actualizado del INETER es de C\$16.3 millones con la fuente Rentas del Tesoro. La ejecución acumulada es de C\$0.4 millones, equivalente a 2.3% de su PIP.

Resumen de la ejecución:

1. **Rehabilitación de estaciones hidrometeorológicas a nivel nacional**, con ejecución de C\$0.2 millones, para gastos operativos y giras de campo.
2. **Mejoramiento del sistema administrativo y financiero del INETER**, con ejecución de C\$0.1 millones, correspondiente a la obra de mejoramiento de la oficina de desarrollo de la Dirección General de Sistemas Geoinformáticos del INETER.

Ministerio de Hacienda y Crédito Público

El PIP actualizado del MHCP es de C\$342.2 millones, de los cuales C\$69.0 millones son Donaciones Externas y C\$273.2 millones de Préstamo Externo. La ejecución acumulada a marzo es de C\$94.6 millones, que equivale a 27.6% del PIP total; por fuente de financiamiento, C\$47.4 millones corresponden a Préstamo Externos y C\$47.2 millones a Donaciones Externas.

Resumen de la ejecución:

1. **Construcción y Equipamiento de las Instalaciones Fronterizas en San Pancho**, con avance físico acumulado de 95.0% (contrato) y ejecución de C\$47.3 millones.

Ministerio de Gobernación

El PIP actualizado del MIGOB es de C\$150.0 millones, con la fuente de Rentas del Tesoro. La ejecución es de C\$0.6 millones.

Resumen de la ejecución:

- **Construcción y Equipamiento del Centro Penitenciario en León**, la asignación de este proyecto se concentra en el equipamiento, con ejecución acumulada de C\$0.6 millones.

Fondo de Preinversión

El PIP actualizado del Fondo de Preinversión es de C\$80.0 millones, con la fuente de Rentas del Tesoro y ejecución de C\$13.6 millones, para un porcentaje de ejecución de 17.0%.

Resumen de la ejecución:

- **Estudios de Preinversión**, con ejecución de C\$13.6 millones y concentra un total de 13 actividades, de las cuales 10 están contratadas. A continuación, detalle de las actividades:
 - **Plan maestro de inversiones en centros penales y centros de acusados**, con ejecución de C\$4.0 millones.
 - **Estudios de pre factibilidad y diseño para el mejoramiento de condiciones de infraestructura y servicios del sitio histórico Ruinas de León Viejo**, con ejecución de C\$2.8 millones.
 - **Estudios de pre factibilidad y diseño para el mejoramiento de condiciones de infraestructura y servicios de la Fortaleza Inmaculada Concepción El Castillo, Río San Juan**, con ejecución de C\$3.2 millones.
 - **Estudios y diseños para el mejoramiento y ampliación de los sistemas de agua potable, alcantarillado sanitario y tratamiento de aguas residuales de la Ciudad de Jinotega**, con ejecución de C\$2.3 millones.
 - **Estudios y diseños para la construcción de los sistemas de alcantarillado sanitario y tratamiento de aguas residuales para la localidad de Santa Teresa, Carazo**, con ejecución de C\$0.9 millones.
 - **Consultoría para la gestión financiera del Fondo de Preinversión**, con ejecución de C\$0.1 millones.
 - **Consultoría para el seguimiento a contratos del Fondo de Preinversión**, con ejecución de C\$0.1 millones.
 - **Consultoría para el seguimiento a la ejecución del Fondo de Preinversión**, con ejecución de C\$0.2 millones.

Gobierno Regional Autónomo Costa Caribe Norte

El PIP actualizado del Gobierno Regional Autónomo de la Costa Caribe Norte (GRACCN), es de C\$50.0 millones con la fuente de Rentas del Tesoro y ejecución de C\$13.4 millones (26.8%).

Resumen de la ejecución:

1. **Rehabilitación de Camino Productivo Naranjal-Sisikuas en Puerto Cabezas, RACCN**, con ejecución de C\$1.0 millones, para un porcentaje de ejecución del 100.0%.
2. **Rehabilitación Camino Productivo Nazareth - El Progreso en el Municipio de Puerto Cabezas**, con ejecución de C\$1.5 millones, para un porcentaje de ejecución del 100.0%.
3. **Rehabilitación Camino Productivo Greytown - Greytown arriba en el Municipio de Puerto Cabezas**, con ejecución de C\$1.5 millones, para un porcentaje de ejecución del 100.0%.
4. **Rehabilitación de Camino Productivo Corozo Centro-Silibila en Prinzapolka, RACCN** con ejecución de C\$0.9 millones, para un porcentaje de ejecución de 30.0%.
5. **Rehabilitación Estadio Municipal de Béisbol Oncelo Martin Jackson en Siuna**, con ejecución de C\$2.0 millones, para un porcentaje de ejecución del 100.0%.
6. **Construcción de Estadio de Béisbol en la Comunidad Barra de Prinzapolka del Municipio de Prinzapolka, RACCN**, con ejecución de C\$1.0 millones, para un porcentaje de ejecución del 100.0%.
7. **Mejoramiento Cancha Municipal Omar Mercado de Siuna**, con ejecución de C\$1.0 millones, para un porcentaje de ejecución del 100.0%.
8. **Rehabilitación de Camino Productivo Empalme Coperna-Coperna en el Municipio de Siuna**, con ejecución de C\$1.0 millones, para un porcentaje de ejecución del 100.0%.
9. **Rehabilitación de Camino Productivo Trinitaria-La Rampla en el Municipio de Siuna**, con ejecución de C\$0.5 millones, para un porcentaje de ejecución del 100.0%.
10. **Rehabilitación de Camino Productivo Hormiguero-El Carro en el Municipio de Siuna**, con ejecución de C\$0.5 millones, para un porcentaje de ejecución del 100.0%.

11. **Rehabilitación de Camino Productivo Guaba-Pijibaye en el Municipio de Siuna**, con ejecución de C\$0.5 millones, para un porcentaje de ejecución del 100.0%.
12. **Construcción de Sistema de Letrinas en la Comunidad Floripon del Municipio de Siuna**, con ejecución de C\$0.8 millones, para un porcentaje de ejecución del 100.0%.
13. **Construcción de Biblioteca Municipal en Siuna**, con ejecución de C\$0.8 millones, para un porcentaje de ejecución del 100.0%.
14. **Construcción de Graderías en el Campo de Fútbol del Municipio de Siuna**, con ejecución de C\$0.5 millones, para un porcentaje de ejecución del 100.0%.

Gobierno Regional Autónomo Costa Caribe Sur

El PIP actualizado del Gobierno Regional Autónomo de la Costa Caribe Sur (GRACCS) es de C\$53.0 millones con Rentas del Tesoro y ejecución de C\$12.0 millones, lo que representa 22.7% de su asignación anual.

Resumen de la ejecución:

1. **Construcción de Estadio de Fútbol en Bluefields**, con ejecución de C\$5.4 millones, para un porcentaje de ejecución de 95.0%.
2. **Rehabilitación de Camino Rural en las Comunidades entre Nueva Alianza y el Pedregal, Municipio de Laguna de Perlas**, con ejecución de C\$1.4 millones, para un porcentaje de ejecución de 95.0%.
3. **Construcción de Puente Colgante Sumu Kat en el Municipio de Bluefields**, con ejecución de C\$0.4 millones, para un porcentaje de ejecución de 95.0%.
4. **Mejoramiento Camino San Sebastián - Tiktick Kanu en el Municipio de Bluefields**, con ejecución de C\$1.4 millones, para un porcentaje de ejecución de 95.0%.
5. **Mejoramiento del Estadio de Orinoco del Municipio de Laguna de Perlas**, con ejecución de C\$1.8 millones, para un porcentaje de ejecución de 70.2%.
6. **Rehabilitación de la Casa Museo de la Comunidad Afrodescendiente de la RACCS, Municipio de Bluefields**, con ejecución de C\$1.6 millones, para un porcentaje de ejecución de 95.0%.

Ministerio del Ambiente y de los Recursos Naturales

El PIP actualizado del MARENA es de C\$50.0 millones con fuente Rentas del Tesoro. La ejecución es de C\$3.6 millones.

Resumen de la ejecución:

1. **Mejoramiento de infraestructura para vigilancia y control de reservas**, con ejecución de C\$1.6 millones y avance físico de 18.6%.
2. **Mejoramiento de infraestructura para la investigación científica y facilidades turísticas en áreas protegidas**, con ejecución de C\$2.0 millones y avance físico de 16.7%.

Obras Finalizadas

N°	Obra	Indicador	Costo millones C\$	Fecha de finalización	Ubicación
1	Reemplazo de puesto de control MARENA en El Delta, San Juan de Nicaragua en la Reserva de Biósfera Río San Juan	208 m ²	4.3 millones	14/03/2022	San Juan de Nicaragua
2	Rehabilitación del muro plaza Oviedo y la Cruz de Bobadilla	643.12 m ²	4.1 millones	18/02/2022	Masaya

Instituto de la Vivienda Urbana y Rural

El PIP actualizado del INVUR es de C\$335.9 millones, de los cuales C\$80.0 millones son Rentas del Tesoro/Alivio BID, C\$252.0 millones de Préstamos Externos y C\$3.9 millones de Donaciones Externas. La ejecución es de C\$4.6 millones, de los cuales C\$0.7 millones son Rentas del Tesoro/Alivio BID y C\$3.9 millones Donaciones Externas.

Resumen de la ejecución:

1. **Construcción de viviendas a familias protagonistas de ingresos bajos a nivel nacional**, con ejecución de C\$0.7 millones. En este período se han entregado 8 subsidios para igual número de viviendas en el municipio de Chontales.
2. **Construcción de viviendas a familias protagonistas de ingresos moderados a nivel nacional**, con ejecución de C\$3.9 millones. En este período se han entregado 55 subsidios para igual número de viviendas en los municipios de: Mateare, Managua, Granada y Ciudad Sandino.

Instituto Nicaragüense de Cultura

El PIP actualizado del INC es de C\$16.0 millones con fuente Rentas del Tesoro. Su ejecución es de C\$4.0 millones, para un porcentaje de ejecución de 25.0% del PIP.

Resumen de la ejecución:

1. **Habilitación y equipamiento del Centro Cultural Colonia Dambach en Managua**, con ejecución de C\$2.1 millones.
2. **Mejoramiento y equipamiento del Centro Cultural Antiguo Gran Hotel en Managua**, con ejecución de C\$0.3 millones.
3. **Rehabilitación y equipamiento de la Casa Museo Augusto C. Sandino en Niquinohomo, Masaya**, con ejecución de C\$1.6 millones y avance físico acumulado de 94.4%.

Obras Finalizadas

N°	Obra	Indicador	Costo millones C\$	Fecha de finalización	Ubicación
1	Mejoramiento del sistema eléctrico del Centro Cultural Antiguo Gran Hotel en Managua	32.58 m ²	2.7 millones	20/01/2022	Managua

Alcaldía de Managua

El presupuesto actualizado 2022, de transferencia de capital para la Alcaldía de Managua es de C\$150.0 millones con Rentas del Tesoro y destinados para el pago de compensaciones.

Resumen de la ejecución:

- **Rehabilitación de la pista Juan Pablo II y construcción de pasos a desnivel en la ciudad de Managua.** La ejecución del plan de acción de compensación y reasentamiento involuntario al mes de marzo de 2022 presenta 846 compensados y negociados, distribuidos por tramo, de acuerdo al detalle siguiente: **Tramo I**, con avance físico del 100.0% (307 casos atendidos); **Tramo II**, presenta avance físico de 62.5% (60 casos atendidos); **Tramo III**, con avance físico de 65.3% (130 casos atendidos) y **Tramo IV**, presenta un avance físico del 100.0% (349 casos atendidos).

Corte Suprema de Justicia

El PIP actualizado de la Corte Suprema de Justicia es de C\$164.2 millones con fuente Rentas del Tesoro. Su ejecución es de C\$8.6 millones, que representa 5.2%.

Resumen de la Ejecución:

- **Ampliación del Complejo de la Corte Suprema de Justicia en Managua**, con ejecución de C\$3.7 millones y avance físico de 26.1%.
- **Rehabilitación de los juzgados de Ciudad Sandino en Managua**, con ejecución de C\$5.0 millones y avance físico de 62.3%.

Transferencia Municipal

El presupuesto anual actualizado 2022 de la partida de Transferencia de capital Municipal es de C\$2,391.3 millones y en el período enero – marzo 2022 se desembolsó a las Alcaldías C\$852.7 millones, lo que representa 35.6% del presupuesto anual.

Conforme los registros del sistema TRANSMUNI, las municipalidades informaron en este periodo una ejecución o uso de las transferencias de capital de C\$207.7 millones, lo que representa 8.7% del monto anual presupuestado. Estos recursos fueron destinados principalmente en la infraestructura vial con la construcción y rehabilitación de calles, caminos y muelles, construcción, rehabilitación de instalaciones deportivas y centros culturales, amortización de préstamos para inversiones, construcción, rehabilitación y mejoramiento de centros escolares y centros de desarrollo infantil, rehabilitación de infraestructura municipal y compra de equipos, obras y servicios comunitarios en drenajes, parques, rastros y mercados, construcción y rehabilitación de hogares y albergues de protección y asistencia social, construcción de viviendas de interés social, construcción y rehabilitación de centros y puestos de salud, hospitales y casas maternas, manejo de áreas protegidas y fuentes de agua, mejoramientos de infraestructura turística y desarrollo de rutas turísticas.

En el siguiente cuadro se muestra de forma general los montos y tipos de proyectos por sectores y/o actividades ejecutadas por las municipalidades con los recursos de transferencia de capital de enero/marzo 2022:

TRANSFERENCIA DE CAPITAL 2022
EJECUCION ENERO/MARZO
(Millones de Córdoba)

CONCEPTO	SECTOR DE INVERSION	PRESUPUESTO	EJECUCION	%
		ANUAL	TRANSMUNI	EJEC.
Construcción, rehabilitación y mejoramiento de puentes, caminos rurales, calles, muelles y/o embarcaderos.	TRANSPORTE (Infraestructura Vial)	464.6	50.0	10.8%
Construcción, rehabilitación y ampliación de andenes, bulevares, drenajes, cauces, puentes peatonales, parques, plazas, mercados, rastros, terminales de buses, iglesias, cementerios, vertederos y centros comunales.	OBRAS Y SERVICIOS COMUNITARIOS	172.2	11.2	6.5%
Construcción, rehabilitación y ampliación de instalaciones deportivas, centros culturales, sitios históricos, bibliotecas, monumentos, infraestructura patrimonial, apoyo al deporte y promoción de la cultura.	CULTURA, DEPORTES Y RECREACION	355.5	50.3	14.1%
Construcción, rehabilitación y ampliación de edificios y oficinas municipales, dotación de mobiliario y equipos, adquisición de vehículos, adquisición de módulos de construcción y terrenos y otros proyectos de fortalecimiento municipal.	ADMINISTRACION MUNICIPAL	124.4	21.7	17.4%
Amortización de deudas por préstamos bancarios, instituciones y financieras destinados a inversiones.	ADMINISTRACION MUNICIPAL (Amortización)	115.9	21.8	18.8%
Construcción, rehabilitación, mejoramiento y ampliación de sistemas de agua potable y alcantarillado pluvial, construcción y mejoramiento de mini acueductos por bombeo eléctrico y por gravedad (MABE y MAG), construcción de pozos y letrinas y obras complementarias al tratamiento de aguas residuales.	AGUA, ALCANTARILLADO Y SANEAMIENTO	132.9	6.1	4.6%
Construcción, rehabilitación y ampliación de pre escolares, escuelas de educación primaria, institutos de secundaria y técnicos, escuelas normales, construcción y ampliación de centros tecnológicos municipales, Centros de Desarrollo Infantil (CDI), Centros Infantiles Comunitarios (CICOS) y dotación de equipos y mobiliarios para escuelas e institutos.	EDUCACION	154.7	12.3	8.0%
Construcción, rehabilitación, ampliación y reemplazo de centros y puestos de salud, casas maternas, hospitales primarios y dotación de equipos.	SALUD	99.6	6.0	6.0%
Proyectos relacionados con el medio ambiente: Manejo de áreas protegidas, protección de fuentes de agua, manejo de cuencas, conservación de ecosistemas y de suelos, construcción de sistemas para tratamiento de basura, acciones para el control de la contaminación y planes ambientales.	MEDIO AMBIENTE	76.0	7.0	9.2%
Construcción, rehabilitación y ampliación de hogares y albergues y actividades de protección social.	PROTECCION, ASISTENCIA Y SEGURIDAD SOCIAL	59.6	12.2	20.5%
Construcción, rehabilitación, mejoramiento y ampliación de infraestructura turística y desarrollo de rutas turísticas, construcción de infraestructura para comercialización.	MINERIA, INDUSTRIA, COMERCIO Y TURISMO	48.3	4.0	8.3%
Construcción de viviendas de interés social, adquisición y compra de terrenos, lotificación y legalización de títulos de propiedad.	VIVIENDA	103.3	3.8	3.7%
Mejoramiento de sistemas de energía eléctrica no convencional, instalación de luminarias públicas e inversión en actividades forestales y agrícolas.	ENERGIA, AGROPECUARIO Y FORESTAL	19.1	1.3	6.8%
Otros proyectos de inversion ^{1/}		465.2	0.0	0.0%
TOTAL		2,391.3	207.7	8.7%

^{1/}: Programación de Transferencia Municipal de Capital aun no registradas y/o aprobadas de 9 Alcaldías, a la fecha del corte enero/marzo.
Fuente: Información registrada por las municipalidades en el sistema TRANSMUNI.

ANEXO ESTADÍSTICO

Cuadro No. 1

Gobierno Central
Balance Presupuestario de Ingresos y Gastos
Ejecución Período Enero - Marzo 2022
Córdoba

CONCEPTO	Presupuesto Actualizado 1	Ejecución Devengado 2	Saldo de Ejecución 1 - 2	Grado de Ejecución % 2 / 1
I. Ingresos Totales	91,557,724,157.21	33,996,876,732.82	57,560,847,424.39	37.1
A. Ingresos Corrientes	91,473,949,597.21	33,920,809,120.33	57,553,140,476.88	37.1
Impuestos	84,902,477,497.00	31,577,501,902.26	53,324,975,594.74	37.2
Rentas de la Propiedad	1,126,801,206.00	481,983,078.49	644,818,127.51	42.8
Ventas de Bienes y Servicios de Entidades del Gobierno General / Ingresos de Explotación de Entidades Empresariales	2,711,707,751.00	1,027,115,593.68	1,684,592,157.32	37.9
Transferencias y Donaciones Corrientes Recibidas	268,269,440.00	67,500,000.00	200,769,440.00	25.2
Multas y Sanciones	390,734,154.00	105,096,263.87	285,637,890.13	26.9
Otros Ingresos Corrientes	2,073,959,549.21	661,612,282.03	1,412,347,267.18	31.9
B. Ingresos de Capital	83,774,560.00	76,067,612.49	7,706,947.51	90.8
Recursos Procedentes de Activos no Financieros	-	1,376,490.00	(1,376,490.00)	
Transferencias y Donaciones de Capital	1,730,560.00	-	1,730,560.00	
Disminución de Activos Financieros	82,044,000.00	74,691,122.49	7,352,877.51	91.0
II. Gastos Totales	92,326,026,473.92	26,387,073,451.65	65,938,953,022.27	28.6
A. Gastos Corrientes	72,449,937,579.63	20,174,621,470.13	52,275,316,109.50	27.8
Gastos de Consumo	46,338,501,716.70	12,527,093,324.64	33,811,408,392.06	27.0
Gastos de la Propiedad	5,484,208,055.00	1,555,979,068.81	3,928,228,986.19	28.4
Subsidios y Subvenciones a Empresas	365,862,180.00	80,613,612.61	285,248,567.39	22.0
Transferencias y Donaciones Corrientes otorgadas	20,261,365,627.93	6,010,935,464.07	14,250,430,163.86	29.7
B. Gastos de Capital	19,876,088,894.29	6,212,451,981.52	13,663,636,912.77	31.3
Construcciones	10,974,375,704.50	3,850,410,445.68	7,123,965,258.82	35.1
Activos Fijos y Otros Activos	1,654,048,807.45	209,538,571.52	1,444,510,235.93	12.7
Objetos de valor	3,523,780.00	-	3,523,780.00	
Activos no Producidos	60,686,661.82	47,313,986.22	13,372,675.60	78.0
Transferencias y Donaciones de Capital otorgadas	6,788,073,653.52	1,804,116,517.67	4,983,957,135.85	26.6
Inversión Financiera con Fines de Política	395,380,287.00	301,072,460.43	94,307,826.57	76.1
III. Superávit o Déficit Presupuestario Global (I - II)	(768,302,316.71)	7,609,803,281.17	(8,378,105,597.88)	(990.5)
IV. Necesidad de Financiamiento Neto	768,302,316.71	(7,609,803,281.17)	8,378,105,597.88	(990.5)
A. Donaciones Externas	1,728,890,684.57	300,560,668.74	1,428,330,015.83	17.4
B. Financiamiento Externo Neto	4,932,526,496.14	2,584,717,932.01	2,347,808,564.13	52.4
Desembolsos	12,335,539,496.14	4,127,481,478.40	8,208,058,017.74	33.5
Amortización	(7,403,013,000.00)	(1,542,763,546.39)	(5,860,249,453.61)	20.8
C. Financiamiento Interno Neto	(5,893,114,864.00)	(10,495,081,881.92)	4,601,967,017.92	178.1
Bonos de la República	3,587,000,000.00	4,229,388,032.91	(642,388,032.91)	117.9
Amortización	(9,462,061,000.00)	(1,409,397,334.72)	(8,052,663,665.28)	14.9
Variación de Disponibilidades ^{1/}	(18,053,864.00)	(12,734,790,797.14)	12,716,736,933.14	70,537.8
Otros		(580,281,782.97)	580,281,782.97	

^{1/}: Lo positivo corresponde a uso de disponibilidades y lo negativo aumento.

Cuadro No. 2

Gobierno Central
Ingresos Percibidos Enero - Marzo 2022
(Córdoba)

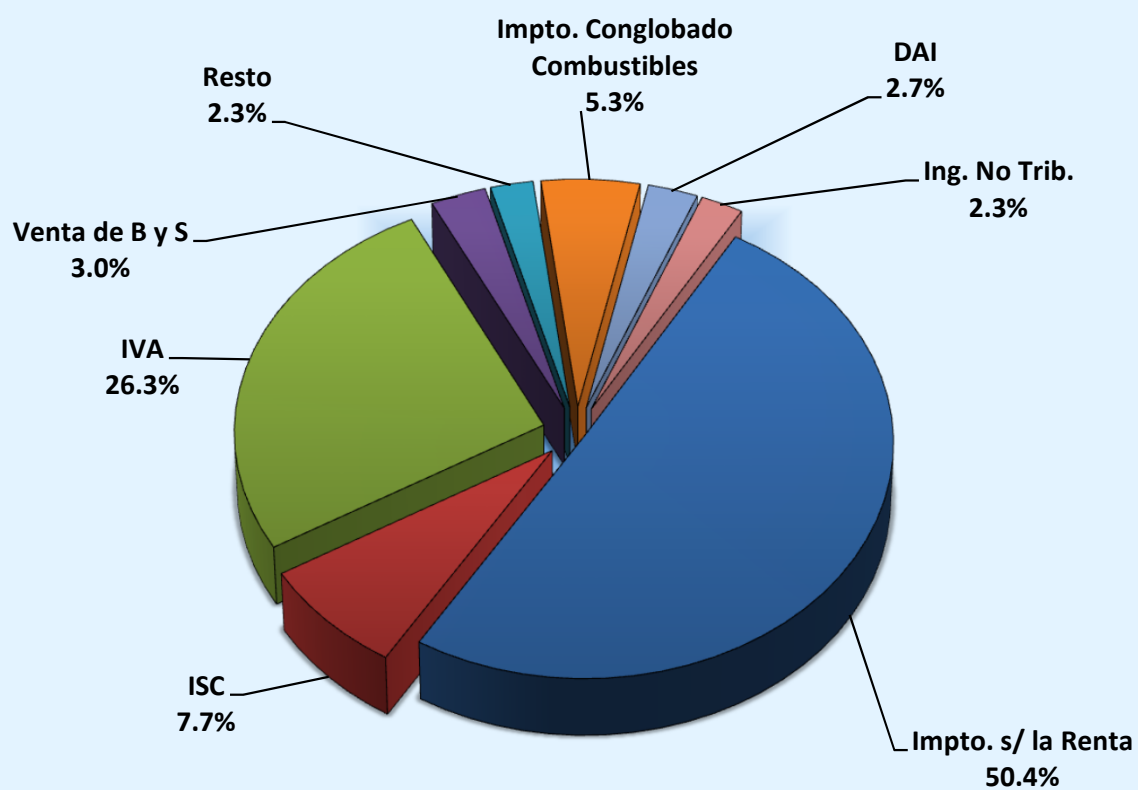
CONCEPTO	Presupuesto Actualizado	Ingresos Percibidos	Grado de Ejecución %
TOTAL INGRESO	91,557,724,157.21	33,996,876,732.82	37.1
INGRESOS TRIBUTARIOS	84,902,477,497.00	31,577,501,902.26	37.2
Impuestos sobre la Renta, las Utilidades y las Ganancias de Capital	37,978,401,775.00	17,138,382,861.59	45.1
Impuesto sobre la renta	37,978,401,775.00	17,138,382,861.59	45.1
Impuestos sobre los Bienes y Servicios	43,913,419,276.00	13,382,338,762.87	30.5
Impuesto al valor agregado (IVA)	28,452,781,199.00	8,929,150,366.34	31.4
Impuesto al valor agregado enajenación de bienes mercado interno	9,724,825,119.00	2,776,925,653.18	28.6
Impuesto al valor agregado importación e internación de bienes	18,727,956,080.00	6,152,224,713.16	32.9
Impuestos selectivo al consumo (ISC)	9,102,051,559.00	2,617,137,486.15	28.8
Impto. selectivo al consumo de azúcar	2,170,290.00	(45,799,790.35)	(2,110.3)
Impto. selectivo al consumo de bebidas alcohólicas	659,356,656.00	227,286,300.83	34.5
Impto. selectivo al consumo de cervezas	2,062,884,908.00	660,017,038.34	32.0
Impto. selectivo al consumo de aguas gaseadas	543,783,501.00	151,442,367.53	27.8
Otros impuestos selectivos al consumo por enajenación de bienes	206,919,132.00	83,736,720.32	40.5
Otros impuestos selectivos al consumo por importación o internación de bienes	5,626,937,072.00	1,540,454,849.48	27.4
Impuesto específico conglobado a los combustibles	6,230,658,275.00	1,802,473,812.34	28.9
Impuesto especial a máquinas de juegos	127,928,243.00	33,577,098.04	26.2
Impuestos sobre el Comercio y las Transacciones Internacionales	2,633,062,479.00	913,702,971.03	34.7
Derechos arancelarios a la importación (DAI)	2,531,509,015.00	912,614,349.05	36.1
Otros impuestos sobre el comercio exterior y las transacciones internacionales	101,553,464.00	1,088,621.98	1.1
Otros impuestos	377,593,967.00	143,077,306.77	37.9
Impuesto de timbres fiscales (ITF)	65,326,421.00	25,055,233.19	38.4
Impuesto de cuota fija	312,267,546.00	106,743,288.09	34.2
Multas tributarias y recargos moratorios - otros impuestos		11,278,785.49	
INGRESOS NO TRIBUTARIOS	2,464,693,703.21	766,708,545.90	31.1
Multas y Sanciones Pecuniarias	390,734,154.00	105,096,263.87	26.9
Multas por incumplimientos de leyes	287,027,740.00	80,756,366.69	28.1
Multas por infracción de tránsito	254,136,419.00	67,409,540.00	26.5
Multas por defraudación y/o contrabando aduanero	10,116,591.00	6,429,669.16	63.6
Multas por defraudación aduanera (delito penal)		5,864,054.24	
Multas del sector forestal	2,844,213.00	227,707.64	8.0
Multas del sector pesca	2,152,484.00	825,395.65	38.3
Otras multas por incumplimiento de leyes	17,778,033.00		
Multas por incumplimientos administrativos	4,467,333.00	2,907,028.73	65.1
Otras multas y sanciones pecuniarias	99,239,081.00	21,432,868.45	21.6
Otros Ingresos No Tributarios	2,073,959,549.21	661,612,282.03	31.9
Utilidad por diferencia de cambios y mantenimiento de valor	96,140,347.00	7,786,385.26	8.1
Venta de bienes muebles en desuso	9,098,546.00	20,813,167.62	228.8
Activos incautados, decomisados y abandonados	15,264,300.21	15,268,484.05	100.0
Activos incautados, decomisados y abandonados Sector Forestal	5,698,702.00	1,655,330.85	29.0
Indemnización por bienes asegurados	2,672,558.00	30,201.01	1.1
Impuesto especial para el financiamiento del Fondo de Mantenimiento Vial (IEFOMAV)	1,655,966,000.00	488,762,117.77	29.5
Impuesto selectivo municipal (ISC-IMI)	174,409,000.00	34,788,183.77	19.9
Impuesto selectivo municipal energía (ISC-IMI)	174,409,000.00	34,788,183.77	19.9
Otros Ingresos no Tributarios	114,710,096.00	92,508,411.70	80.6
RENTAS DE LA PROPIEDAD	1,126,801,206.00	481,983,078.49	42.8
Intereses por Préstamos	94,648,759.00	32,859,892.52	34.7
Intereses por préstamos a empresas públicas nacionales (Internos)	94,648,759.00	32,859,892.52	34.7
Intereses por Depósitos	41,935,109.00	749,084.45	1.8
Intereses por depósitos internos	41,935,109.00	749,084.45	1.8
Arrendamientos	862,087,231.00	304,990,061.76	35.4
Derechos por concesiones mineras	759,078,926.00	268,960,908.12	35.4
Derechos de vigencia o superficiales minería	176,020,155.00	86,385,011.54	49.1
Derechos de extracción o regalías minería	583,058,771.00	182,575,896.58	31.3
Derechos por concesiones forestales	30,596,070.00	8,609,979.45	28.1
Derechos de vigencia forestal	18,769.00		
Derechos de aprovechamiento forestal	30,577,301.00	8,609,979.45	28.2
Derechos por concesiones de recursos geotérmicos	1,121,454.00	1,067,076.00	95.2
Derecho de explotación de recursos geotérmicos	1,121,454.00	1,067,076.00	95.2

Cuadro No. 2

Gobierno Central
Ingresos Percibidos Enero - Marzo 2022
(Córdoba)

CONCEPTO	Presupuesto Actualizado	Ingresos Percibidos	Grado de Ejecución %
Derechos por concesiones pesqueras	71,290,781.00	26,352,098.19	37.0
Derechos de vigencia sector pesca y acuicultura	40,978,673.00	18,047,970.60	44.0
Derechos de aprovechamiento sector pesca	30,312,108.00	8,304,127.59	27.4
Otras Rentas de la Propiedad	128,130,107.00	143,384,039.76	111.9
Otras Rentas de la Propiedad	7,152,680.00	3,191,075.24	44.6
Primas por colocación de títulos y valores		48,639,729.91	
Cupón corrido por colocación de títulos y valores	120,977,427.00	91,553,234.61	75.7
VENTA DE BIENES Y SERVICIOS	2,711,707,751.00	1,027,115,593.68	37.9
Venta de Bienes y Servicios de Instituciones Gubernamentales	2,711,707,751.00	1,027,115,593.68	37.9
Venta de bienes de instituciones gubernamentales	85,363,459.00	24,999,162.84	29.3
Árboles, plantas y plántulas	10,000.00		
Venta de productos reciclados	24,816.00	17,583.03	70.9
Venta de otros bienes	85,328,643.00	24,981,579.81	29.3
Venta de servicios de instituciones gubernamentales	595,950,950.00	365,659,225.34	61.4
Tasas por servicios aduaneros a la importación de mercancías	76,957,820.00	24,451,923.82	31.8
Entrada a parques naturales y centros recreativos	9,457,840.00	6,226,656.74	65.8
Servicios de capacitación	1,397,750.00	1,990,335.80	142.4
Servicios y permisos de salud	325,444,576.00	224,056,830.73	68.8
Venta de otros servicios de instituciones gubernamentales	182,692,964.00	108,933,478.25	59.6
Licencias y derechos administrativos	1,304,556,130.00	445,126,455.68	34.1
Registro de la propiedad vehicular	279,939,896.00	52,027,706.06	18.6
Licencias de conducir (servicios de tránsito)	50,800,000.00	11,011,580.00	21.7
Centro de educación vial	79,101,911.00	35,669,150.00	45.1
Escuelas de manejo	6,800,000.00	161,625.00	2.4
Registro de armas, municiones y otros relacionados	7,334,987.00	1,910,076.83	26.0
Certificado de antecedentes policiales y penales	11,886,670.00	2,305,515.00	19.4
Registro de servicios de seguridad privada	1,305,799.00	847,900.00	64.9
Fondo nacional de seguridad y educación vial	19,200,000.00	3,771,525.91	19.6
Multas para talleres de inspección y escuelas de manejo	1,000,000.00		
Tarjeta de turismo	13,739,451.00	8,956,488.95	65.2
Derecho de terminal aérea	12,212,846.00	5,344,789.92	43.8
Despacho migratorio	29,005,510.00	10,305,794.79	35.5
Prórroga de estancia	30,532,114.00	3,733,155.25	12.2
Trámite de cédula de residencia	35,111,931.00	3,733,155.25	10.6
Agilización de pasaportes	32,058,720.00	3,846,281.15	12.0
Otras tasas por servicios de migración y extranjería	152,137,638.00	140,712,719.53	92.5
Registro de la propiedad inmueble	333,611,866.00	93,456,089.56	28.0
Ingresos consulares	52,816,670.00	13,829,952.26	26.2
Registro de asociaciones y fundaciones	11,472,579.00	6,035,724.64	52.6
Fondo nacional para la prevención de incendios	16,710,803.00	4,491,823.17	26.9
Inspección de servicios eléctricos	4,390,407.00	1,888,708.58	43.0
Certificado de operaciones transporte terrestre y acuático	12,387,462.00	5,124,839.00	41.4
Concesión de transporte terrestre y acuático	5,015,000.00	5,178,348.54	103.3
Certificado de emisión de gases	19,714,000.00	6,752,000.00	34.2
Otras licencias y permisos institucionales	86,269,870.00	24,031,506.29	27.9
Otras ventas de bienes y servicios de instituciones gubernamentales	725,837,212.00	191,330,749.82	26.4
TRANSFERENCIAS, SUBSIDIOS Y DONACIONES CORRIENTES	268,269,440.00	67,500,000.00	25.2
Transferencias Corrientes del Sector Público	268,269,440.00	67,500,000.00	25.2
Transferencias corrientes de Empresas Públicas Nacionales no financieras	268,269,440.00	67,500,000.00	25.2
Transferencias corrientes de Empresas Públicas Nacionales	268,269,440.00	67,500,000.00	25.2
RECURSOS PROCEDENTES DE ACTIVOS NO FINANCIEROS		1,376,490.00	
Venta de activos biológicos		1,376,490.00	
Venta de semovientes		1,376,490.00	
TRANSFERENCIAS Y DONACIONES DE CAPITAL	1,730,560.00		
Transferencias de Capital del Sector Público	1,730,560.00		
Otras transferencias de capital de la administración central	1,730,560.00		
DISMINUCION DE ACTIVOS FINANCIEROS	82,044,000.00	74,691,122.49	91.0
Recuperacion de Préstamos de Mediano y Largo Plazo	82,044,000.00	74,691,122.49	91.0
Recuperación de préstamos de mediano y largo plazo otorgados a empresas públicas no financieras con fines de política	82,044,000.00	74,691,122.49	91.0

Ejecución de Ingresos Enero - Marzo 2022 Estructura Porcentual



Total de Ingresos C\$ 33,996.9 millones

Cuadro No. 3

Gobierno Central
Ingresos Percibidos por Direcciones Recaudadoras Enero - Marzo 2022
(Córdoba)

CONCEPTO	DIRECCIONES GENERALES			TOTAL
	INGRESOS	SERVICIOS ADUANEROS	TESORERIA	
TOTAL INGRESO	24,130,296,046.98	8,667,011,825.26	1,199,568,860.58	33,996,876,732.82
INGRESOS TRIBUTARIOS	22,966,911,385.16	8,610,590,517.10		31,577,501,902.26
Impuestos sobre la Renta, las Utilidades y las Ganancias de Capital	17,134,174,878.16	4,207,983.43		17,138,382,861.59
Impuesto sobre la renta	17,134,174,878.16	4,207,983.43		17,138,382,861.59
Impuestos sobre los Bienes y Servicios	5,689,659,200.23	7,692,679,562.64		13,382,338,762.87
Impuesto al valor agregado (IVA)	2,776,925,653.18	6,152,224,713.16		8,929,150,366.34
Impuesto al valor agregado enajenación de bienes mercado interno	2,776,925,653.18			2,776,925,653.18
Impuesto al valor agregado importación e internación de bienes		6,152,224,713.16		6,152,224,713.16
Impuestos selectivo al consumo (ISC)	1,076,682,636.67	1,540,454,849.48		2,617,137,486.15
Impto. selectivo al consumo de azúcar	(45,799,790.35)			(45,799,790.35)
Impto. selectivo al consumo de bebidas alcohólicas	227,286,300.83			227,286,300.83
Impto. selectivo al consumo de cervezas	660,017,038.34			660,017,038.34
Impto. selectivo al consumo de aguas gaseadas	151,442,367.53			151,442,367.53
Otros impuestos selectivos al consumo por enajenación de bienes	83,736,720.32			83,736,720.32
Otros impuestos selectivos al consumo por importación o internación de bienes		1,540,454,849.48		1,540,454,849.48
Impuesto específico conglobado a los combustibles	1,802,473,812.34			1,802,473,812.34
Impuesto especial a máquinas de juegos	33,577,098.04			33,577,098.04
Impuestos sobre el Comercio y las Transacciones Internacionales		913,702,971.03		913,702,971.03
Derechos arancelarios a la importación (DAI)		912,614,349.05		912,614,349.05
Otros impuestos sobre el comercio exterior y las transacciones internacionales		1,088,621.98		1,088,621.98
Otros impuestos	143,077,306.77			143,077,306.77
Impuesto de timbres fiscales (ITF)	25,055,233.19			25,055,233.19
Impuesto de cuota fija	106,743,288.09			106,743,288.09
Multas tributarias y recargos moratorios - otros impuestos	11,278,785.49			11,278,785.49
INGRESOS NO TRIBUTARIOS	594,957,724.72	31,969,384.34	139,781,436.84	766,708,545.90
Multas y Sanciones Pecuniarias	69,700,287.84	31,966,267.27	3,429,708.76	105,096,263.87
Multas por incumplimientos de leyes	68,462,643.29	12,293,723.40		80,756,366.69
Multas por infracción de tránsito	67,409,540.00			67,409,540.00
Multas por defraudación y/o contrabando aduanero		6,429,669.16		6,429,669.16
Multas por defraudación aduanera (delito penal)		5,864,054.24		5,864,054.24
Multas del sector forestal	227,707.64			227,707.64
Multas del sector pesca	825,395.65			825,395.65
Multas por incumplimientos administrativos	38,256.05		2,868,772.68	2,907,028.73
Otras multas y sanciones pecuniarias	1,199,388.50	19,672,543.87	560,936.08	21,432,868.45
Otros Ingresos No Tributarios	525,257,436.88	3,117.07	136,351,728.08	661,612,282.03
Utilidad por diferencia de cambios y mantenimiento de valor		(0.29)	7,786,385.55	7,786,385.26
Venta de bienes muebles en desuso			20,813,167.62	20,813,167.62
Activos incautados, decomisados y abandonados			15,268,484.05	15,268,484.05
Activos incautados, decomisados y abandonados Sector Forestal	1,655,330.85			1,655,330.85
Indemnización por bienes asegurados			30,201.01	30,201.01
Impuesto especial para el financiamiento del Fondo de Mantenimiento Vial (IEFOMAV)	488,762,117.77			488,762,117.77
Impuesto selectivo municipal (ISC-IMI)	34,788,183.77			34,788,183.77
Impuesto selectivo municipal energía (ISC-IMI)	34,788,183.77			34,788,183.77
Otros Ingresos no Tributarios	51,804.49	3,117.36	92,453,489.85	92,508,411.70
RENTAS DE LA PROPIEDAD	304,990,061.76		176,993,016.73	481,983,078.49
Intereses por Préstamos			32,859,892.52	32,859,892.52
Intereses por préstamos a empresas públicas nacionales (Internos)			32,859,892.52	32,859,892.52
Intereses por Depósitos			749,084.45	749,084.45
Intereses por depósitos internos			749,084.45	749,084.45
Arrendamientos	304,990,061.76			304,990,061.76
Derechos por concesiones mineras	268,960,908.12			268,960,908.12
Derechos de vigencia o superficiales minería	86,385,011.54			86,385,011.54
Derechos de extracción o regalías minería	182,575,896.58			182,575,896.58
Derechos por concesiones forestales	8,609,979.45			8,609,979.45
Derechos de aprovechamiento forestal	8,609,979.45			8,609,979.45
Derechos por concesiones de recursos geotérmicos	1,067,076.00			1,067,076.00
Derecho de explotación de recursos geotérmicos	1,067,076.00			1,067,076.00
Derechos por concesiones pesqueras	26,352,098.19			26,352,098.19
Derechos de vigencia sector pesca y acuicultura	18,047,970.60			18,047,970.60
Derechos de aprovechamiento sector pesca	8,304,127.59			8,304,127.59

Cuadro No. 3

Gobierno Central
Ingresos Percibidos por Direcciones Recaudadoras Enero - Marzo 2022
(Córdoba)

CONCEPTO	DIRECCIONES GENERALES			TOTAL
	INGRESOS	SERVICIOS ADUANEROS	TESORERIA	
Otras Rentas de la Propiedad			143,384,039.76	143,384,039.76
Otras Rentas de la Propiedad			3,191,075.24	3,191,075.24
Primas por colocación de títulos y valores			48,639,729.91	48,639,729.91
Cupón corrido por colocación de títulos y valores			91,553,234.61	91,553,234.61
VENTA DE BIENES Y SERVICIOS	263,436,875.34	24,451,923.82	739,226,794.52	1,027,115,593.68
Venta de Bienes y Servicios de Instituciones Gubernamentales	263,436,875.34	24,451,923.82	739,226,794.52	1,027,115,593.68
Venta de bienes de instituciones gubernamentales	24,981,579.81		17,583.03	24,999,162.84
Venta de productos reciclados			17,583.03	17,583.03
Venta de otros bienes	24,981,579.81			24,981,579.81
Venta de servicios de instituciones gubernamentales	3,805,977.05	24,451,923.82	337,401,324.47	365,659,225.34
Tasas por servicios aduaneros a la importación de mercancías		24,451,923.82		24,451,923.82
Entrada a parques naturales y centros recreativos			6,226,656.74	6,226,656.74
Servicios de capacitación			1,990,335.80	1,990,335.80
Servicios y permisos de salud	3,788,156.20		220,268,674.53	224,056,830.73
Venta de otros servicios de instituciones gubernamentales	17,820.85		108,915,657.40	108,933,478.25
Licencias y derechos administrativos	234,649,318.48		210,477,137.20	445,126,455.68
Registro de la propiedad vehicular	23,737,054.03		28,290,652.03	52,027,706.06
Licencias de conducir (servicios de tránsito)	11,011,580.00			11,011,580.00
Centro de educación vial	35,669,150.00			35,669,150.00
Escuelas de manejo	161,625.00			161,625.00
Registro de armas, municiones y otros relacionados	1,910,076.83			1,910,076.83
Certificado de antecedentes policiales y penales	2,305,515.00			2,305,515.00
Registro de servicios de seguridad privada	847,900.00			847,900.00
Fondo nacional de seguridad y educación vial	3,771,525.91			3,771,525.91
Tarjeta de turismo			8,956,488.95	8,956,488.95
Derecho de terminal aérea			5,344,789.92	5,344,789.92
Despacho migratorio			10,305,794.79	10,305,794.79
Prórroga de estancia			3,733,155.25	3,733,155.25
Trámite de cédula de residencia			3,733,155.25	3,733,155.25
Agilización de pasaportes			3,846,281.15	3,846,281.15
Otras tasas por servicios de migración y extranjería	42,148,573.60		98,564,145.93	140,712,719.53
Registro de la propiedad inmueble	93,530,055.55		(73,965.99)	93,456,089.56
Ingresos consulares			13,829,952.26	13,829,952.26
Registro de asociaciones y fundaciones	10,000.00		6,025,724.64	6,035,724.64
Fondo nacional para la prevención de incendios	4,491,823.17			4,491,823.17
Inspección de servicios eléctricos			1,888,708.58	1,888,708.58
Certificado de operaciones transporte terrestre y acuático			5,124,839.00	5,124,839.00
Concesión de transporte terrestre y acuático			5,178,348.54	5,178,348.54
Certificado de emisión de gases			6,752,000.00	6,752,000.00
Otras licencias y permisos institucionales	15,054,439.39		8,977,066.90	24,031,506.29
Otras ventas de bienes y servicios de instituciones gubernamentales			191,330,749.82	191,330,749.82
TRANSFERENCIAS, SUBSIDIOS Y DONACIONES CORRIENTES			67,500,000.00	67,500,000.00
Transferencias Corrientes del Sector Público			67,500,000.00	67,500,000.00
Transferencias corrientes de Empresas Públicas Nacionales no financieras			67,500,000.00	67,500,000.00
Transferencias corrientes de Empresas Públicas Nacionales			67,500,000.00	67,500,000.00
RECURSOS PROCEDENTES DE ACTIVOS NO FINANCIEROS			1,376,490.00	1,376,490.00
Venta de activos biológicos			1,376,490.00	1,376,490.00
Venta de semovientes			1,376,490.00	1,376,490.00
DISMINUCION DE ACTIVOS FINANCIEROS			74,691,122.49	74,691,122.49
Recuperación de Préstamos de Mediano y Largo Plazo			74,691,122.49	74,691,122.49
Recuperación de préstamos de mediano y largo plazo otorgados a empresas públicas no financieras con fines de política			74,691,122.49	74,691,122.49

Cuadro No. 4

Gobierno de la República de Nicaragua
 Ministerio de Hacienda y Crédito Público
 CLASIFICACION ECONOMICA

Fecha : 1/4/2022
 Hora : 11:29:58
 Usuario : WVelasquez-009

Ejercicio Presupuestario : 2022

Mes Inicial : Enero

Mes Final : Marzo

Moneda : CÓRDOBA

Descripción	Presupuesto Actualizado	Devengado Acumulado	Saldo por Devengar
	A	B	(A - B)
Administración Central	109,191,100,473.92	29,339,234,332.76	79,851,866,141.16
Gasto Corriente	72,449,937,579.63	20,174,621,470.13	52,275,316,109.50
Gastos de Consumo	46,338,501,716.70	12,527,093,324.64	33,811,408,392.06
Remuneraciones	31,259,137,056.65	8,962,340,201.06	22,296,796,855.59
Bienes y servicios	15,076,461,930.43	3,564,354,267.15	11,512,107,663.28
Impuestos, derechos, tasas y multas	2,902,729.62	398,856.43	2,503,873.19
Gastos de la Propiedad	5,484,208,055.00	1,555,979,068.81	3,928,228,986.19
Intereses	5,473,112,657.00	1,555,825,399.95	3,917,287,257.05
Arrendamientos de tierras y terrenos	11,095,398.00	153,668.86	10,941,729.14
Subsidios y Subvenciones a Empresas	365,862,180.00	80,613,612.61	285,248,567.39
Subsidios y subvenciones a entidades empresariales del sector privado	365,862,180.00	80,613,612.61	285,248,567.39
Transferencias y Donaciones Corrientes Otorgadas	20,261,365,627.93	6,010,935,464.07	14,250,430,163.86
Transferencias corrientes al sector privado	3,163,754,317.34	1,379,866,379.17	1,783,887,938.17
Transferencias corrientes al sector público	16,937,156,139.10	4,572,603,154.20	12,364,552,984.90
Transferencias y donaciones corrientes al sector externo	160,455,171.49	58,465,930.70	101,989,240.79
Gasto de Capital	19,876,088,894.29	6,212,451,981.52	13,663,636,912.77
Construcciones	10,974,375,704.50	3,850,410,445.68	7,123,965,258.82
Construcciones por contrato	9,681,813,875.42	3,576,947,853.45	6,104,866,021.97
Construcciones por administración directa	1,292,561,829.08	273,462,592.23	1,019,099,236.85
Activos Fijos y otros Activos	1,654,048,807.45	209,538,571.52	1,444,510,235.93
Maquinaria y equipo	1,557,087,587.45	188,965,346.03	1,368,122,241.42
Activos intangibles	96,961,220.00	20,573,225.49	76,387,994.51
Objetos de valor	3,523,780.00	0.00	3,523,780.00
Otros objetos de valor	3,523,780.00	0.00	3,523,780.00

Cuadro No. 4

Gobierno de la República de Nicaragua
 Ministerio de Hacienda y Crédito Público
 CLASIFICACION ECONOMICA

Fecha : 1/4/2022
 Hora : 11:29:58
 Usuario : WVelasquez-009

Ejercicio Presupuestario : 2022

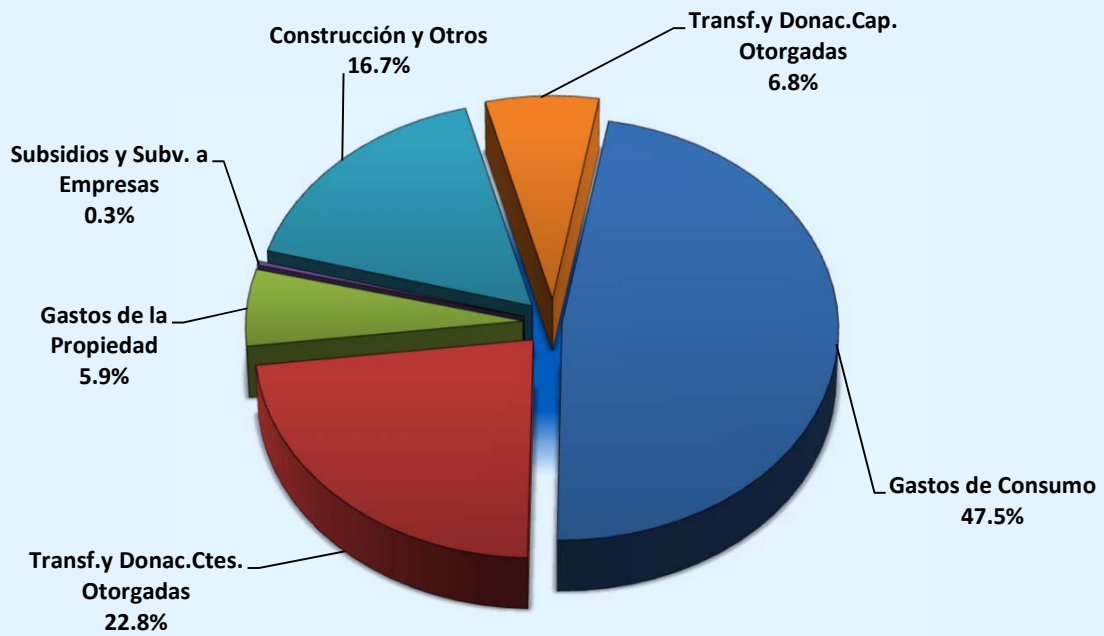
Mes Inicial : Enero

Mes Final : Marzo

Moneda : CÓRDOBA

Descripción	Presupuesto Actualizado	Devengado Acumulado	Saldo por Devengar
	A	B	(A - B)
Activos no Producidos	60,686,661.82	47,313,986.22	13,372,675.60
Activos tangibles no producidos de origen natural	60,686,661.82	47,313,986.22	13,372,675.60
Transferencias y Donaciones de Capital Otorgadas	6,788,073,653.52	1,804,116,517.67	4,983,957,135.85
Transferencias de capital al sector privado	257,781,246.44	3,167,892.65	254,613,353.79
Transferencias de capital al sector público	6,530,292,407.08	1,800,948,625.02	4,729,343,782.06
Inversión Financiera con Fines de Política	395,380,287.00	301,072,460.43	94,307,826.57
Acciones y participaciones de capital	238,055,030.00	226,627,460.43	11,427,569.57
Inversión financiera adquirida con fines de política	157,325,257.00	74,445,000.00	82,880,257.00
Total Gastos	92,326,026,473.92	26,387,073,451.65	65,938,953,022.27
Aplicaciones Financieras	16,865,074,000.00	2,952,160,881.11	13,912,913,118.89
Disminución de Pasivos	16,865,074,000.00	2,952,160,881.11	13,912,913,118.89
Recuperación de títulos y valores	9,262,061,000.00	1,209,397,463.69	8,052,663,536.31
Amortización de préstamos externos	7,403,013,000.00	1,542,763,546.39	5,860,249,453.61
Disminución de Otros Pasivos	200,000,000.00	199,999,871.03	128.97
Total	109,191,100,473.92	29,339,234,332.76	79,851,866,141.16

**Ejecución de Egresos
Enero - Marzo 2022
Clasificación Económica**



Ejecución de Gastos C\$26,387.1 millones



Cuadro No. 5
Gobierno de la República de Nicaragua
Ministerio de Hacienda y Crédito Público
CLASIFICACION POR TIPO Y GRUPO DE GASTO

Fecha : 4/4/2022
Hora : 11:42:03
Usuar : WVelasquez-009

Ejercicio Presupuestario : 2022

Mes Inicial : Enero

Mes Final : Marzo

Moneda : CÓRDOBA

Descripción	Presupuesto Actualizado	Devengado Acumulado	Saldo por Devengar
	A	B	(A - B)
Administración Central	109,191,100,473.92	29,339,234,332.76	79,851,866,141.16
Gasto Corriente	72,449,937,579.63	20,174,621,470.13	52,275,316,109.50
SERVICIOS PERSONALES	31,259,137,056.65	8,962,340,201.06	22,296,796,855.59
SERVICIOS NO PERSONALES	6,528,598,725.28	1,228,064,682.43	5,300,534,042.85
MATERIALES Y SUMINISTROS	8,115,862,989.77	2,217,247,278.24	5,898,615,711.53
TRANSFERENCIAS, SUBSIDIOS Y DONACIONES CORRIENTES	20,627,227,807.93	6,091,549,076.68	14,535,678,731.25
SERVICIO DE LA DEUDA PUBLICA	5,919,111,000.00	1,675,420,231.72	4,243,690,768.28
Gasto de Capital	19,876,088,894.29	6,212,451,981.52	13,663,636,912.77
SERVICIOS PERSONALES	32,074,553.00	5,550,186.73	26,524,366.27
SERVICIOS NO PERSONALES	1,162,752,058.39	265,928,928.21	896,823,130.18
MATERIALES Y SUMINISTROS	97,735,217.69	1,983,477.29	95,751,740.40
ACTIVOS NO FINANCIEROS	11,400,073,124.69	3,833,800,411.19	7,566,272,713.50
TRANSFERENCIAS Y DONACIONES DE CAPITAL	6,788,073,653.52	1,804,116,517.67	4,983,957,135.85
ACTIVOS FINANCIEROS	395,380,287.00	301,072,460.43	94,307,826.57
Aplicaciones Financieras	16,865,074,000.00	2,952,160,881.11	13,912,913,118.89
SERVICIO DE LA DEUDA PUBLICA	16,865,074,000.00	2,952,160,881.11	13,912,913,118.89
Total	109,191,100,473.92	29,339,234,332.76	79,851,866,141.16

Cuadro No. 6

Gobierno de la República de Nicaragua

Fecha : 1/4/2022

Ministerio de Hacienda y Crédito Público

Hor : 13:22:23

Usu : **WVelasquez-009****ECONOMICA POR FUENTE DE FINANCIAMIENTO**

Ejercicio Presupuestario : 2022

Mes Inicial : Enero

Mes final : Marzo

Moneda : CÓRDOBA

Descripción	Presupuesto Actualizado	Devengado Acumulado	Saldo por Devengar
	A	C	(A - C)
Administración Central	109,191,100,473.92	29,339,234,332.76	79,851,866,141.16
Gasto Corriente	72,449,937,579.63	20,174,621,470.13	52,275,316,109.50
Rentas del Tesoro	63,444,303,688.90	17,552,776,920.48	45,891,526,768.42
Rentas del Tesoro Alivio	1,849,777,770.00	1,059,467,549.58	790,310,220.42
Rentas con Destino Específico	4,132,994,380.21	1,021,858,387.63	3,111,135,992.58
Donaciones Externas	797,820,076.75	98,622,959.98	699,197,116.77
Préstamos Externos	2,225,041,663.77	441,895,652.46	1,783,146,011.31
Gasto de Capital	19,876,088,894.29	6,212,451,981.52	13,663,636,912.77
Rentas del Tesoro	7,063,077,641.10	2,026,357,678.74	5,036,719,962.36
Rentas del Tesoro Alivio	1,721,637,253.00	294,747,844.25	1,426,889,408.75
Rentas con Destino Específico	49,805,560.00	3,822,923.83	45,982,636.17
Donaciones Externas	931,070,607.82	201,937,708.76	729,132,899.06
Préstamos Externos	10,110,497,832.37	3,685,585,825.94	6,424,912,006.43
Aplicaciones Financieras	16,865,074,000.00	2,952,160,881.11	13,912,913,118.89
Rentas del Tesoro	16,865,074,000.00	2,952,160,881.11	13,912,913,118.89
Total	109,191,100,473.92	29,339,234,332.76	79,851,866,141.16

Cuadro No. 7

Gobierno de la República de Nicaragua

Fecha : 1/4/2022

Hora : 11:00:25

Usuar : WVelasquez-009

Ministerio de Hacienda y Crédito Público

EJECUCION PRESUPUESTARIA DEL GASTO INSTITUCIONAL

Ejercicio Presupuestario : 2022

Mes Inicial : Enero

Mes Final : Marzo

Moneda : CÓRDOBA

Descripción	Presupuesto Actualizado	Devengado Acumulado	Saldo por Devengar
	A	B	(A - B)
Administración Central	109,191,100,473.92	29,339,234,332.76	79,851,866,141.16
Asamblea Nacional	725,135,000.00	195,098,677.64	530,036,322.36
Corte Suprema de Justicia	3,672,086,875.00	776,065,239.55	2,896,021,635.45
Consejo Supremo Electoral	1,823,080,000.00	899,901,688.56	923,178,311.44
Contraloría General de la República	252,831,000.00	65,102,333.47	187,728,666.53
Presidencia de la República	401,540,000.00	96,812,244.94	304,727,755.06
Ministerio de Gobernación	1,369,117,000.00	331,823,747.54	1,037,293,252.46
Ministerio de Relaciones Exteriores	937,525,000.00	203,794,395.37	733,730,604.63
Ministerio de Defensa	31,721,000.00	9,551,734.40	22,169,265.60
Ministerio de Hacienda y Crédito Público	1,742,508,757.34	753,156,996.42	989,351,760.92
Ministerio de Fomento, Industria y Comercio	194,541,796.00	44,745,260.20	149,796,535.80
Ministerio de Educación	15,133,109,000.00	4,055,797,796.21	11,077,311,203.79
Ministerio Agropecuario	519,963,456.17	163,285,425.86	356,678,030.31
Ministerio de Transporte e Infraestructura	6,802,173,863.87	3,253,739,909.53	3,548,433,954.34
Ministerio de Salud	19,774,307,435.00	5,276,123,358.21	14,498,184,076.79
Ministerio del Trabajo	121,365,000.00	34,296,512.37	87,068,487.63
Ministerio del Ambiente y de los Recursos Naturales	291,371,378.00	54,630,377.81	236,741,000.19
Ministerio de la Familia, Adolescencia y Niñez	456,976,000.00	113,020,775.82	343,955,224.18
Ministerio de Energía y Minas	886,649,000.00	121,128,179.98	765,520,820.02
Ministerio de Economía Familiar, Comunitaria, Cooperativa y Asociativa	963,805,278.00	206,254,655.57	757,550,622.43
Ministerio de la Mujer	32,953,160.00	9,746,281.49	23,206,878.51
Ministerio de la Juventud	131,791,000.00	31,073,585.59	100,717,414.41
Procuraduría General de la República	161,313,000.00	34,327,259.68	126,985,740.32
Policía Nacional	4,097,152,260.58	1,202,004,262.20	2,895,147,998.38
Ejército de Nicaragua	3,015,175,382.00	779,930,091.15	2,235,245,290.85
Asignaciones y Subvenciones	22,868,723,831.96	6,000,242,430.37	16,868,481,401.59
Servicio de la Deuda Pública	22,784,185,000.00	4,627,581,112.83	18,156,603,887.17
Total	109,191,100,473.92	29,339,234,332.76	79,851,866,141.16

Cuadro No. 8

Gobierno de la República de Nicaragua

Ministerio de Hacienda y Crédito Público

Fecha : 1/4/2022

Hora : 14:08:06

Usuari : WVelasquez-009

GASTOS TOTALES ASIGNACIONES Y SUBVENCIONES POR PROGRAMA

Ejercicio Presupuestario : 2022

Mes Inicial : Enero

Mes Final : Marzo

Moneda : CÓRDOBA

Descripción	Presupuesto Actualizado	Devengado Acumulado	Saldo por Devengar
	A	B	(A - B)
Asignaciones y Subvenciones	22,868,723,831.96	6,000,242,430.37	16,868,481,401.59
AUTORIDAD NACIONAL DEL AGUA	51,713,000.00	12,035,596.24	39,677,403.76
AUTORIDAD DE EL GRAN CANAL INTEROCEÁNICO DE NICARAGUA	7,831,000.00	1,901,613.00	5,929,387.00
COMISIÓN DE APELACIÓN DEL SERVICIO CIVIL	9,516,000.00	2,234,832.44	7,281,167.56
COMISION NACIONAL DE DEMARCACIÓN Y TITULACIÓN	14,200,000.00	3,400,154.62	10,799,845.38
COMISIÓN NACIONAL DE MICROFINANZAS	6,413,000.00	1,465,437.25	4,947,562.75
CONSEJO NACIONAL CONTRA EL CRIMEN ORGANIZADO	5,475,000.00	1,240,851.02	4,234,148.98
CONSEJO NACIONAL DE EVALUACIÓN Y ACREDITACIÓN DEL SISTEMA EDUCATIVO NACIONAL	12,380,000.00	2,730,478.00	9,649,522.00
CONSEJO NACIONAL DE PLANIFICACIÓN ECONÓMICA SOCIAL	906,000.00	204,622.00	701,378.00
CONSEJO NACIONAL DEL DEPORTE, LA EDUCACIÓN FÍSICA Y LA RECREACIÓN FÍSICA	574,616,000.00	65,613,389.76	509,002,610.24
DIRECCION GENERAL DE INGRESOS	560,313,000.00	168,926,539.92	391,386,460.08
DIRECCION GENERAL DE SERVICIOS ADUANEROS	627,643,000.00	108,509,630.00	519,133,370.00
FONDO DE DESARROLLO PESQUERO	23,042,000.00	5,635,363.31	17,406,636.69
FONDO DE INVERSION SOCIAL DE EMERGENCIA	335,807,695.93	80,722,220.62	255,085,475.31
FONDO DE MANTENIMIENTO VIAL	1,655,966,000.00	436,197,616.50	1,219,768,383.50
CINEMATECA NACIONAL	14,157,000.00	2,595,956.11	11,561,043.89
INSTITUTO CONTRA EL ALCOHOLISMO Y LA DROGADICCION	4,004,000.00	939,911.00	3,064,089.00
INSTITUTO DE LA VIVIENDA URBANA Y RURAL	511,533,709.66	20,100,396.65	491,433,313.01
INSTITUTO NACIONAL DE INFORMACION DE DESARROLLO	106,092,102.24	35,187,053.85	70,905,048.39
INSTITUTO NACIONAL DE PROMOCIÓN DE LA COMPETENCIA	18,648,000.00	3,717,919.27	14,930,080.73
INSTITUTO NACIONAL FORESTAL	168,108,000.00	34,627,109.99	133,480,890.01
INSTITUTO NACIONAL TECNOLÓGICO	62,000,000.00	0.00	62,000,000.00
INSTITUTO NICARAGUENSE DE CULTURA	100,902,000.00	28,300,353.57	72,601,646.43
INSTITUTO NICARAGÜENSE DE DEPORTES	227,544,000.00	7,560,562.96	219,983,437.04
INSTITUTO NICARAGUENSE DE ESTUDIOS TERRITORIALES	246,617,084.80	59,631,046.40	186,986,038.40
INSTITUTO NICARAGUENSE DE FOMENTO MUNICIPAL	89,973,000.00	25,933,897.16	64,039,102.84

Cuadro No. 8

Gobierno de la República de Nicaragua
Ministerio de Hacienda y Crédito PúblicoFecha : 1/4/2022
Hora : 14:08:06
Usuari : WVelasquez-009

GASTOS TOTALES ASIGNACIONES Y SUBVENCIONES POR PROGRAMA

Ejercicio Presupuestario : 2022

Mes Inicial : Enero

Mes Final : Marzo

Moneda : CÓRDOBA

Descripción	Presupuesto Actualizado	Devengado Acumulado	Saldo por Devengar
	A	B	(A - B)
INSTITUTO NICARAGUENSE DE LA PESCA Y ACUICULTURA	59,650,000.00	18,025,602.14	41,624,397.86
INSTITUTO DE PROTECCIÓN Y SANIDAD AGROPECUARIA	278,478,000.00	141,522,249.88	136,955,750.12
INSTITUTO NICARAGUENSE DE TURISMO	101,677,000.00	22,578,489.00	79,098,511.00
LA GACETA	10,575,000.00	2,679,301.00	7,895,699.00
AGENCIA DE PROMOCIÓN DE INVERSIONES Y EXPORTACIONES (PRONICARAGUA)	54,097,000.00	11,636,311.00	42,460,689.00
RADIO NICARAGUA	17,752,000.00	4,129,488.78	13,622,511.22
SISTEMA NACIONAL PARA LA PREVENCIÓN, MITIGACIÓN Y ATENCIÓN DE DESASTRES	188,745,195.33	104,234,681.59	84,510,513.74
TEATRO NACIONAL RUBÉN DARÍO	43,147,000.00	6,323,429.20	36,823,570.80
TRIBUNAL ADUANERO Y TRIBUTARIO ADMINISTRATIVO	26,860,000.00	8,002,678.57	18,857,321.43
UNIDAD DE ANÁLISIS FINANCIERO	49,585,000.00	11,836,399.00	37,748,601.00
UNIDAD ADMINISTRADORA DE BIENES INCAUTADOS, DECOMISADOS O ABANDONADOS	11,849,000.00	2,788,603.62	9,060,396.38
COMISIÓN NACIONAL DE REGISTRO Y CONTROL DE SUSTANCIAS TOXICAS	30,492,000.00	6,996,461.00	23,495,539.00
MINISTERIO PÚBLICO	332,307,000.00	75,372,641.33	256,934,358.67
PROCURADURÍA PARA LA DEFENSA DE LOS DERECHOS HUMANOS	62,594,000.00	14,025,392.00	48,568,608.00
GOBIERNO REGIONAL AUTÓNOMO COSTA CARIBE NORTE	223,452,000.00	58,643,605.83	164,808,394.17
GOBIERNO REGIONAL AUTÓNOMO COSTA CARIBE SUR	180,005,000.00	39,931,462.64	140,073,537.36
CORREOS DE NICARAGUA	24,080,000.00	6,020,000.00	18,060,000.00
EMPRESA NACIONAL DE TRANSMISIÓN ELÉCTRICA	482,740,000.00	53,457,013.76	429,282,986.24
EMPRESA NICARAGUENSE DE ACUEDUCTOS Y ALCANTARILLADOS SANITARIOS	962,748,000.00	235,160,502.70	727,587,497.30
EMPRESA PORTUARIA NACIONAL	58,482,000.00	14,497,955.76	43,984,044.24
PROGRAMA USURA CERO	119,324,000.00	28,605,244.00	90,718,756.00
ORDENAMIENTO DE LA PROPIEDAD	362,029,000.00	115,384,210.17	246,644,789.83
FONDO DE PREINVERSIÓN	80,000,000.00	13,551,360.24	66,448,639.76

Cuadro No. 8

Gobierno de la República de Nicaragua

Fecha : 1/4/2022

Ministerio de Hacienda y Crédito Público

Hora : 14:08:06

Usuari : WVelasquez-009

GASTOS TOTALES ASIGNACIONES Y SUBVENCIONES POR PROGRAMA

Ejercicio Presupuestario : 2022

Mes Inicial : Enero

Mes Final : Marzo

Moneda : CÓRDOBA

Descripción	Presupuesto Actualizado	Devengado Acumulado	Saldo por Devengar
	A	B	(A - B)
TRANSF. A LAS ALCALDÍAS Y COMUNID. INDÍGENAS POR RECAUD. DE APROVECHAM. Y SERVICIO FORESTAL	13,131,000.00	2,086,955.67	11,044,044.33
TRANSF. A LAS ALCALDÍAS POR RECAUDACIONES DE EXPLORACIÓN Y EXPLOTACIÓN MINERA	215,678,000.00	51,295,598.74	164,382,401.26
TRANSF. A LAS ALCALDIAS Y COMUNIDADES INDIGENAS POR RECAUDACION DE PESCA Y ACUICULTURA	31,564,000.00	7,733,717.35	23,830,282.65
TRANSF. A LAS ALCALDÍAS POR RECAUDACIÓN DEL IMPUESTO SELECTIVO DE CONSUMO (ISC-IMI)	174,409,000.00	23,540,416.15	150,868,583.85
TRANSFERENCIA MUNICIPAL	3,396,099,100.00	1,101,728,516.00	2,294,370,584.00
ALCALDIA DE MANAGUA	150,000,000.00	0.00	150,000,000.00
ALCALDIA MUNICIPAL DE MATAGALPA	300,000.00	300,000.00	0.00
GOBIERNO TERRITORIAL INDIGENA DEL ALTO WANGKI Y BOCAY	10,575,000.00	3,913,235.00	6,661,765.00
GOBIERNO TERRITORIAL AWALTARA LUHPA NANI TASBAYA	3,124,000.00	1,095,622.00	2,028,378.00
GOBIERNO TERRITORIAL RAMA - KRIOL	3,124,000.00	1,097,000.00	2,027,000.00
GOBIERNO TERRITORIAL WANKI MAYA RIO COCO ABAJO	2,163,000.00	759,500.00	1,403,500.00
GOBIERNO TERRITORIAL TWAHKA	2,283,000.00	801,750.00	1,481,250.00
GOBIERNO TERRITORIAL WANGKI LI AUBRA	2,283,000.00	801,750.00	1,481,250.00
GOBIERNO TERRITORIAL PRINZU AUHYA UN	2,283,000.00	801,750.00	1,481,250.00
GOBIERNO TERRITORIAL MAYANGNA SAUNI AS	2,884,000.00	1,012,750.00	1,871,250.00
GOBIERNO TERRITORIAL INDIGENA SAUNI BAS (SIKILTA)	1,802,000.00	0.00	1,802,000.00
GOBIERNO TERRITORIAL INDIGENA AMASAU (AWASTIGNI)	1,683,000.00	591,000.00	1,092,000.00
GOBIERNO TERRITORIAL INDIGENA TWI-TASBA RAYA	2,283,000.00	801,750.00	1,481,250.00
GOBIERNO TERRITORIAL INDIGENA LILAMNI	2,523,000.00	886,000.00	1,637,000.00
GOBIERNO TERRITORIAL INDIGENA PRINZU AWALA	2,283,000.00	801,750.00	1,481,250.00
GOBIERNO TERRITORIAL INDIGENA CUENCA DE LAGUNA DE PERLAS	2,884,000.00	1,442,000.00	1,442,000.00
GOBIERNO TERRITORIAL INDIGENA TAWIRA	1,923,000.00	675,250.00	1,247,750.00
GOBIERNO DE LA NACION SUMU MAYANGNA	3,605,000.00	1,218,450.00	2,386,550.00
GOBIERNO TERRITORIAL INDIGENA Y AFRODESCENDIENTE KARATA	2,523,000.00	886,000.00	1,637,000.00

Cuadro No. 8

Gobierno de la República de Nicaragua

Ministerio de Hacienda y Crédito Público

Fecha : 1/4/2022

Hora : 14:08:06

Usuari : WVelasquez-009



GASTOS TOTALES ASIGNACIONES Y SUBVENCIONES POR PROGRAMA

Ejercicio Presupuestario : 2022

Mes Inicial : Enero

Mes Final : Marzo

Moneda : CÓRDOBA

Descripción	Presupuesto Actualizado	Devengado Acumulado	Saldo por Devengar
	A	B	(A - B)
GOBIERNO TERRITORIAL INDIGENA TWI WAUPASA	2,043,000.00	717,500.00	1,325,500.00
GOBIERNO TERRITORIAL INDIGENA TASBA PRI MATRIZ INDIGENA	2,523,000.00	0.00	2,523,000.00
GOBIERNO TERRITORIAL INDIGENA YAHBRA TWI	1,802,000.00	632,750.00	1,169,250.00
GOBIERNO TERRITORIAL TASBA PAUNI	1,441,000.00	0.00	1,441,000.00
GOBIERNO COMUNAL CREOL-BLUEFIELDS	1,441,000.00	0.00	1,441,000.00
GOBIERNO TERRITORIAL SAUNI ARUNGKA (MATUMBAK)	2,403,000.00	843,750.00	1,559,250.00
GOBIERNO COMUNAL WANGKI AWALA KUPIA	1,201,000.00	0.00	1,201,000.00
UNIVERSIDADES Y CENTROS DE EDUCACION TECNICA SUPERIOR	5,508,130,312.00	1,376,487,121.44	4,131,643,190.56
UNIVERSIDADES (ENERGIA ELÉCTRICA, AGUA Y TELEFONIA NACIONAL	342,530,000.00	52,480,026.25	290,049,973.75
COMISIONES BANCARIAS	23,994,880.00	1,903,434.14	22,091,445.86
FONDO DE VIGILANCIA Y SUPERVISIÓN MINERA	63,332,000.00	0.00	63,332,000.00
FONDO DE DESARROLLO Y PROMOCIÓN MINERA	87,998,000.00	0.00	87,998,000.00
APORTES Y CONTRIBUCIONES A ORGANISMOS INTERNACIONALES	242,061,534.00	226,627,460.43	15,434,073.57
PENSIONES VITALICIAS A EXPRESIDENTES Y EXVICEPRESIDENTES	13,935,124.00	3,245,210.18	10,689,913.82
COOPERATIVAS DE TRANSPORTE URBANO COLECTIVO DEL MUNICIPIO DE MANAGUA Y MUNICIPIO DE CIUDAD SANDINO	365,862,180.00	80,613,612.61	285,248,567.39
SUBSIDIO AL CONSUMO DE ENERGÍA, AGUA Y TELEFONÍA PARA JUBILADOS	247,391,000.00	45,104,161.49	202,286,838.51
MUSEO ARCHIVO RUBÉN DARÍO	1,318,400.00	329,600.00	988,800.00
TEATRO MUNICIPAL JOSÉ DE LA CRUZ MENA	2,771,150.00	692,787.00	2,078,363.00
ACADEMIA NICARAGUENSE DE LA LENGUA	2,211,500.00	0.00	2,211,500.00
ACADEMIA DE GEOGRAFÍA E HISTORIA DE NICARAGUA	2,160,000.00	540,000.00	1,620,000.00
FORO NICARAGUENSE DE CULTURA	865,200.00	0.00	865,200.00
ASOCIACIÓN INSTITUTO CULTURAL RUBÉN DARÍO DE NICARAGUA	618,000.00	509,300.00	108,700.00

Cuadro No. 8

Gobierno de la República de Nicaragua

Ministerio de Hacienda y Crédito Público

Fecha : 1/4/2022

Hora : 14:08:06

Usuari : WVelasquez-009

GASTOS TOTALES ASIGNACIONES Y SUBVENCIONES POR PROGRAMA

Ejercicio Presupuestario : 2022

Mes Inicial : Enero

Mes Final : Marzo

Moneda : CORDOBA

Descripción	Presupuesto Actualizado	Devengado Acumulado	Saldo por Devengar
	A	B	(A - B)
ASOCIACIÓN CIENTÍFICA CULTURAL ZOOLOGICO THOMAS BELT	2,975,000.00	600,000.00	2,375,000.00
FUNDACIÓN AMIGOS DEL ZOOLOGICO NICARAGUENSE	6,016,500.00	1,490,000.00	4,526,500.00
BENEMERITO CUERPO DE BOMBEROS DE MANAGUA	5,150,000.00	1,316,210.00	3,833,790.00
ASOCIACION CIVIL DE CUERPO DE BOMBEROS VOLUNTARIOS DE NICARAGUA	2,314,410.00	747,000.00	1,567,410.00
TRANSFERENCIAS A LAS ASOCIACIONES DE BOMBERO VOLUNTARIOS POR LEY No. 837	8,231,760.00	1,517,301.92	6,714,458.08
CRUZ ROJA NICARAGUENSE	2,060,000.00	0.00	2,060,000.00
ASOCIACIÓN NICARAGUA JOVEN	2,576,030.00	0.00	2,576,030.00
FUNDACIÓN LA VERDE SONRISA	3,439,170.00	844,767.00	2,594,403.00
MOVIMIENTO INFANTIL LUIS ALFONSO VELASQUEZ FLORES	510,880.00	127,720.00	383,160.00
CONSEJO NACIONAL DEL CAFÉ	7,000,000.00	1,672,998.00	5,327,002.00
INSTITUTO NACIONAL DE DEFENSA DEL CONSUMIDOR	1,622,250.00	405,540.00	1,216,710.00
SUBVENCIONES A CENTROS RELIGIOSOS, CULTURALES, DEPORTIVOS Y ORGANIZACIONES SIN FINES DE LUCRO	22,900,000.00	7,728,500.00	15,171,500.00
PARLAMENTO CENTROAMERICANO	73,696,425.00	20,263,118.00	53,433,307.00
CORTE CENTROAMERICANA DE JUSTICIA	25,862,239.00	12,817,565.41	13,044,673.59
UNICA (PROGRAMA PARA FORMACION MAESTROS EMPIRICOS)	4,000,000.00	400,000.00	3,600,000.00
APORTE ESTATAL - INSS	1,801,400,000.00	349,288,241.83	1,452,111,758.17
PENSIONES ESPECIALES - INSS	123,500,000.00	36,845,535.91	86,654,464.09
IRTRAMMA – SUBSIDIO DE TRANSPORTE A NIVEL NACIONAL	566,747,000.00	461,168,023.00	105,578,977.00
Empresa Administradora de Aeropuertos Internacionales	50,000,000.00	0.00	50,000,000.00
Empresa Nacional de Exploración y Explotación de Hidrocarburos (ENIH)	13,211,000.00	3,196,800.00	10,014,200.00
Total	22,868,723,831.96	6,000,242,430.37	16,868,481,401.59

Cuadro No. 8 - A

Gobierno de la República de Nicaragua

Ministerio de Hacienda y Crédito Público

Fecha : 1/4/2022

Hora : 15:05:54

Usuario : WVelasquez-009

SUBVENCIONES A ORGANIZACIONES SIN FINES DE LUCRO, CENTROS CULTURALES Y DEPORTIVOS

Ejercicio Presupuestario : 2022

Mes Inicial : Enero

Mes Final : Marzo

Moneda : CÓRDOBA

Descripción	Presupuesto Actualizado	Devengado Acumulado	Saldo por Devengar
	A	B	(A - B)
Asignaciones y Subvenciones	22,900,000.00	7,728,500.00	15,171,500.00
SUBVENCIONES A ORGANIZACIONES SIN FINES DE LUCRO, CENTROS CULTURALES Y DEPORTIVOS	22,900,000.00	7,728,500.00	15,171,500.00
Asignación especial para la promoción del arte y la cultura	3,790,000.00	3,500,000.00	290,000.00
Asociación Amigos del Museo Gregorio Aguilar Barea (Amigos del Museo AMUGAB)	400,000.00	200,000.00	200,000.00
Asociación Comisión Nicaragüense de Ayuda al Niño con Cáncer y Leucemia (CONANCA)	900,000.00	0.00	900,000.00
Asociación de Ancianos Desprotegidos Divino Niño de Jesús	160,000.00	0.00	160,000.00
Asociación de Comunicación y Movilización Social Los Cumiches (Asociación Los Cumiches)	150,000.00	50,000.00	100,000.00
Asociación de Educación Popular Carlos Fonseca Amador (AEPCFA)	700,000.00	175,000.00	525,000.00
Asociación de Iglesias Estableciendo el Reino de Jesucristo (ETRJ)	200,000.00	50,000.00	150,000.00
Asociación de Municipios de la Regiones Autónomas de la Costa Atlántica de Nicaragua (AMURACAN)	1,300,000.00	1,075,000.00	225,000.00
Asociación de Municipios de Nicaragua (AMUNIC)	600,000.00	0.00	600,000.00
Asociación de Padres de Niños y Jóvenes Diabéticos de Nicaragua	350,000.00	150,000.00	200,000.00
Asociación de Sordociegos de Nicaragua (ASCN)	200,000.00	50,000.00	150,000.00
Asociación Instituto Nicaragüense de Capacitación y Estudios Juveniles (INCEJU)	100,000.00	0.00	100,000.00
Asociación Instituto Nicaragüense de Mujeres No Videntes (INMUN)	200,000.00	70,000.00	130,000.00
Asociación Nacional de Sordos de Nicaragua (ANSNIC)	300,000.00	75,000.00	225,000.00
Asociación Nicaragüense de Alcaldes Democráticos (ANAD)	500,000.00	0.00	500,000.00
Asociación Nicaragüense de Bibliotecarios y Profesionales Afines (ANIBIPA)	100,000.00	0.00	100,000.00
Asociación Nicaragüense Pro Lupus Eritematoso (ASONILE)	200,000.00	0.00	200,000.00
Asociación Organización de Ciegos de Matagalpa Luis Brayle (OCM)	150,000.00	0.00	150,000.00
Asociación para el Desarrollo Humanístico y Social Casa Abierta (CASAABIERTA)	150,000.00	0.00	150,000.00

Cuadro No. 8 - A

Gobierno de la República de Nicaragua

Ministerio de Hacienda y Crédito Público

Fecha : 1/4/2022

Hora : 15:05:54

Usuario : WVelasquez-009

SUBVENCIONES A ORGANIZACIONES SIN FINES DE LUCRO, CENTROS CULTURALES Y DEPORTIVOS

Ejercicio Presupuestario : 2022

Mes Inicial : Enero

Mes Final : Marzo

Moneda : CÓRDOBA

Descripción	Presupuesto Actualizado	Devengado Acumulado	Saldo por Devengar
	A	B	(A - B)
Asociación Pro Arte Musical María Caridad Rosado (PRO ARTE)	250,000.00	0.00	250,000.00
Asociación Psicoballet Nicaragua (Psicoballet Nicaragua)	150,000.00	0.00	150,000.00
Asociación Quincho Barrilete	700,000.00	233,500.00	466,500.00
Asociación Taurina de Chontales (Toros de Chontales)	300,000.00	0.00	300,000.00
Asociación Vínculos Solidarios (Vínculos Solidarios)	300,000.00	0.00	300,000.00
Casa de Cultura Antenor Sandino Hernández. León, León.	800,000.00	400,000.00	400,000.00
Centro de Formación Educativo Cultural para Personas Ciegas (C.F.E.C.)	150,000.00	50,000.00	100,000.00
Compañía de Hijas de la Caridad de San Vicente de Paul	100,000.00	0.00	100,000.00
Comunidad de Hermanas Josefinas	200,000.00	0.00	200,000.00
Coordinadora Evangélica Iglesia y Sociedad (CEPRES)	100,000.00	50,000.00	50,000.00
Federación de Cuerpo de Bomberos de Nicaragua	1,157,143.00	0.00	1,157,143.00
Federación de Mujeres con Capacidades Diferentes (FEMUCADI)	200,000.00	50,000.00	150,000.00
Federación Nicaragüense de Asociaciones de Personas con Discapacidad (FECONORI)	500,000.00	125,000.00	375,000.00
Federación Nicaragüense de Karate - Do (FENIKA-DO)	700,000.00	450,000.00	250,000.00
Fundación de Lupus Eritematoso Sistémico de Nicaragua (FLESNIC)	200,000.00	50,000.00	150,000.00
Fundación de Padres con Hijos de Espina Bífida (FUNDAPHEB)	200,000.00	0.00	200,000.00
Fundación Mujer Rural (MUJER RURAL)	250,000.00	75,000.00	175,000.00
Fundación Oftalmológica Nicaragüense para la Prevención de la Ceguera (FONIPRECE)	150,000.00	50,000.00	100,000.00
Fundación para el Salón de la Fama del Deporte Nicaragüense (Salón de la Fama)	300,000.00	0.00	300,000.00
Fundación pro ayuda a niños y niñas con capacidades diferentes (SIELO)	200,000.00	50,000.00	150,000.00
Fundación Provincia Eudista Minuto de Dios (PEMD)	850,000.00	200,000.00	650,000.00
Fundación Rodrigo Enrique José Campbell Álvarez (Fundación Rodrigo Campbell Álvarez)	500,000.00	0.00	500,000.00

Cuadro No. 8 - A

Gobierno de la República de Nicaragua

Ministerio de Hacienda y Crédito Público

Fecha : 1/4/2022

Hora : 15:05:54

Usuario : WVelasquez-009

SUBVENCIONES A ORGANIZACIONES SIN FINES DE LUCRO, CENTROS CULTURALES Y DEPORTIVOS

Ejercicio Presupuestario : 2022

Mes Inicial : Enero

Mes Final : Marzo

Moneda : CÓRDOBA

Descripción	Presupuesto Actualizado	Devengado Acumulado	Saldo por Devengar
	A	B	(A - B)
Instituto de las Hijas de María Auxiliadora en Nicaragua	100,000.00	0.00	100,000.00
Organización de Revolucionarios Deshabilitados Revolucionario "Ernesto Che Guevara" (ORD)	400,000.00	100,000.00	300,000.00
Organización de Ciegos de Nicaragua Maricela Toledo Ascencio (OCN-MTA)	150,000.00	0.00	150,000.00
Asociación Feria de la Tierra	1,000,000.00	400,000.00	600,000.00
Asociación Liga del Saber	900,000.00	0.00	900,000.00
Asociación Vida Futura Región Autónoma de la Costa Caribe Norte (Asociación AVFRACCN)	200,000.00	0.00	200,000.00
Bluefields Indian & Caribbean University (BICU).	300,000.00	0.00	300,000.00
Asociación Instituto de Estudios Superiores del Sindicalismo de Centro América y el Caribe (IESSCA)	600,000.00	0.00	600,000.00
Fundación Salvador Pérez Gutiérrez (FUSAPEGU)	200,000.00	0.00	200,000.00
Asociación Civil Bomberos Unidos Sin Fronteras	142,857.00	0.00	142,857.00
Asoc.Ministerio Evangélico Ríos de Agua Viva	100,000.00	50,000.00	50,000.00
Asoc. Tierra de Niños Nicaragua (TNN)	100,000.00	0.00	100,000.00
Total	22,900,000.00	7,728,500.00	15,171,500.00

Cuadro No. 9

Gobierno de la República de Nicaragua

Ministerio de Hacienda y Crédito Público

Fecha : 1/4/2022

Hora : 11:10:51

Usuario : WVelasquez-009

CLASIFICACION INSTITUCIONAL ECONOMICO

Ejercicio Presupuestario : 2022

Mes Inicial : Enero

Mes Final : Marzo

Moneda : CÓRDOBA

Descripción	Presupuesto Actualizado	Devengado Acumulado	Saldo por Devengar
	A	B	(A - B)
Gasto Corriente	72,449,937,579.63	20,174,621,470.13	52,275,316,109.50
Asamblea Nacional	724,789,237.90	194,910,645.96	529,878,591.94
Corte Suprema de Justicia	3,466,086,875.00	766,744,710.48	2,699,342,164.52
Consejo Supremo Electoral	1,788,930,000.00	899,901,688.56	889,028,311.44
Contraloría General de la República	252,831,000.00	65,102,333.47	187,728,666.53
Presidencia de la República	389,568,000.00	96,742,893.18	292,825,106.82
Ministerio de Gobernación	1,219,117,000.00	331,241,912.54	887,875,087.46
Ministerio de Relaciones Exteriores	935,786,000.00	203,739,389.31	732,046,610.69
Ministerio de Defensa	31,721,000.00	9,551,734.40	22,169,265.60
Ministerio de Hacienda y Crédito Público	1,009,649,743.20	363,308,006.38	646,341,736.82
Ministerio de Fomento, Industria y Comercio	191,943,000.00	44,745,260.20	147,197,739.80
Ministerio de Educación	13,923,479,917.00	3,910,693,957.60	10,012,785,959.40
Ministerio Agropecuario	476,625,184.41	140,128,845.17	336,496,339.24
Ministerio de Transporte e Infraestructura	471,232,657.57	142,571,413.83	328,661,243.74
Ministerio de Salud	16,331,211,000.00	4,716,011,852.93	11,615,199,147.07
Ministerio del Trabajo	120,765,000.00	34,296,512.37	86,468,487.63
Ministerio del Ambiente y de los Recursos Naturales	210,434,382.00	50,974,002.44	159,460,379.56
Ministerio de la Familia, Adolescencia y Niñez	456,976,000.00	113,020,775.82	343,955,224.18
Ministerio de Energía y Minas	137,783,000.00	34,511,622.51	103,271,377.49
Ministerio de Economía Familiar, Comunitaria, Cooperativa y Asociativa	559,993,949.00	128,641,762.92	431,352,186.08
Ministerio de la Mujer	32,953,160.00	9,746,281.49	23,206,878.51
Ministerio de la Juventud	131,791,000.00	31,073,585.59	100,717,414.41
Procuraduría General de la República	161,313,000.00	34,327,259.68	126,985,740.32
Policía Nacional	3,796,198,300.21	1,079,569,596.83	2,716,628,703.38
Ejército de Nicaragua	2,986,591,382.00	772,784,091.15	2,213,807,290.85
Asignaciones y Subvenciones	16,723,056,791.34	4,324,861,103.60	12,398,195,687.74
Servicio de la Deuda Pública	5,919,111,000.00	1,675,420,231.72	4,243,690,768.28

Cuadro No. 9

Gobierno de la República de Nicaragua

Ministerio de Hacienda y Crédito Público

Fecha : 1/4/2022

Hora : 11:10:51

Usuario : WVelasquez-009

CLASIFICACION INSTITUCIONAL ECONOMICO

Ejercicio Presupuestario : 2022

Mes Inicial : Enero

Mes Final : Marzo

Moneda : CÓRDOBA

Descripción	Presupuesto Actualizado	Devengado Acumulado	Saldo por Devengar
	A	B	(A - B)
Gasto de Capital	19,876,088,894.29	6,212,451,981.52	13,663,636,912.77
Asamblea Nacional	345,762.10	188,031.68	157,730.42
Corte Suprema de Justicia	206,000,000.00	9,320,529.07	196,679,470.93
Consejo Supremo Electoral	34,150,000.00	0.00	34,150,000.00
Presidencia de la República	11,972,000.00	69,351.76	11,902,648.24
Ministerio de Gobernación	150,000,000.00	581,835.00	149,418,165.00
Ministerio de Relaciones Exteriores	1,739,000.00	55,006.06	1,683,993.94
Ministerio de Hacienda y Crédito Público	732,859,014.14	389,848,990.04	343,010,024.10
Ministerio de Fomento, Industria y Comercio	2,598,796.00	0.00	2,598,796.00
Ministerio de Educación	1,209,629,083.00	145,103,838.61	1,064,525,244.39
Ministerio Agropecuario	43,338,271.76	23,156,580.69	20,181,691.07
Ministerio de Transporte e Infraestructura	6,330,941,206.30	3,111,168,495.70	3,219,772,710.60
Ministerio de Salud	3,443,096,435.00	560,111,505.28	2,882,984,929.72
Ministerio del Trabajo	600,000.00	0.00	600,000.00
Ministerio del Ambiente y de los Recursos Naturales	80,936,996.00	3,656,375.37	77,280,620.63
Ministerio de Energía y Minas	748,866,000.00	86,616,557.47	662,249,442.53
Ministerio de Economía Familiar, Comunitaria, Cooperativa y Asociativa	403,811,329.00	77,612,892.65	326,198,436.35
Policía Nacional	300,953,960.37	122,434,665.37	178,519,295.00
Ejército de Nicaragua	28,584,000.00	7,146,000.00	21,438,000.00
Asignaciones y Subvenciones	6,145,667,040.62	1,675,381,326.77	4,470,285,713.85
Aplicaciones Financieras	16,865,074,000.00	2,952,160,881.11	13,912,913,118.89
Servicio de la Deuda Pública	16,865,074,000.00	2,952,160,881.11	13,912,913,118.89
Total	109,191,100,473.92	29,339,234,332.76	79,851,866,141.16



Cuadro No. 10
Gobierno de la República de Nicaragua
Ministerio de Hacienda y Crédito Público
ASIGNACIONES Y SUBVENCIONES POR TIPO DE GASTO

Fecha : 1/4/2022
Hora : 14:47:11
Usuar : WVelasquez-009

Ejercicio Presupuestario : 2022
Mes Inicial : Enero
Moneda : CÓRDOBA

Mes Final : Marzo

Descripción	Presupuesto Actualizado	Devengado Acumulado	Saldo por Devengar
	A	B	(A - B)
Gasto Corriente	16,723,056,791.34	4,324,861,103.60	12,398,195,687.74
Asignaciones y Subvenciones	16,723,056,791.34	4,324,861,103.60	12,398,195,687.74
AUTORIDAD NACIONAL DEL AGUA	51,713,000.00	12,035,596.24	39,677,403.76
AUTORIDAD DE EL GRAN CANAL INTEROCEÁNICO DE NICARAGUA	7,831,000.00	1,901,613.00	5,929,387.00
COMISIÓN DE APELACIÓN DEL SERVICIO CIVIL	9,516,000.00	2,234,832.44	7,281,167.56
COMISION NACIONAL DE DEMARCACIÓN Y TITULACIÓN	14,200,000.00	3,400,154.62	10,799,845.38
COMISIÓN NACIONAL DE MICROFINANZAS	6,413,000.00	1,465,437.25	4,947,562.75
CONSEJO NACIONAL CONTRA EL CRIMEN ORGANIZADO	5,475,000.00	1,240,851.02	4,234,148.98
CONSEJO NACIONAL DE EVALUACIÓN Y ACREDITACIÓN DEL SISTEMA EDUCATIVO NACIONAL	12,380,000.00	2,730,478.00	9,649,522.00
CONSEJO NACIONAL DE PLANIFICACIÓN ECONÓMICA SOCIAL	906,000.00	204,622.00	701,378.00
CONSEJO NACIONAL DEL DEPORTE, LA EDUCACIÓN FÍSICA Y LA RECREACIÓN FÍSICA	416,758,002.00	65,509,191.78	351,248,810.22
DIRECCION GENERAL DE INGRESOS	540,313,000.00	156,926,539.92	383,386,460.08
DIRECCION GENERAL DE SERVICIOS ADUANEROS	594,368,000.00	108,509,630.00	485,858,370.00
FONDO DE DESARROLLO PESQUERO	23,042,000.00	5,635,363.31	17,406,636.69
FONDO DE INVERSION SOCIAL DE EMERGENCIA	186,385,000.00	39,425,070.70	146,959,929.30
FONDO DE MANTENIMIENTO VIAL	1,651,966,000.00	436,197,616.50	1,215,768,383.50
CINEMATECA NACIONAL	14,157,000.00	2,595,956.11	11,561,043.89
INSTITUTO CONTRA EL ALCOHOLISMO Y LA DROGADICCION	4,004,000.00	939,911.00	3,064,089.00
INSTITUTO DE LA VIVIENDA URBANA Y RURAL	72,207,000.00	14,310,030.00	57,896,970.00
INSTITUTO NACIONAL DE INFORMACION DE DESARROLLO	106,092,102.24	35,187,053.85	70,905,048.39
INSTITUTO NACIONAL DE PROMOCIÓN DE LA COMPETENCIA	18,648,000.00	3,717,919.27	14,930,080.73
INSTITUTO NACIONAL FORESTAL	168,108,000.00	34,627,109.99	133,480,890.01
INSTITUTO NICARAGUENSE DE CULTURA	84,902,000.00	24,300,353.57	60,601,646.43
INSTITUTO NICARAGÜENSE DE DEPORTES	27,544,000.00	7,560,562.96	19,983,437.04
INSTITUTO NICARAGUENSE DE ESTUDIOS TERRITORIALES	229,171,084.80	59,261,856.01	169,909,228.79
INSTITUTO NICARAGUENSE DE FOMENTO MUNICIPAL	89,973,000.00	25,933,897.16	64,039,102.84



Cuadro No. 10
Gobierno de la República de Nicaragua
Ministerio de Hacienda y Crédito Público
ASIGNACIONES Y SUBVENCIONES POR TIPO DE GASTO

Fecha : 1/4/2022
Hora : 14:47:11
Usuar : WVelasquez-009

Ejercicio Presupuestario : 2022
Mes Inicial : Enero
Moneda : CÓRDOBA

Mes Final : Marzo

Descripción	Presupuesto Actualizado	Devengado Acumulado	Saldo por Devengar
	A	B	(A - B)
INSTITUTO NICARAGUENSE DE LA PESCA Y ACUICULTURA	59,650,000.00	18,025,602.14	41,624,397.86
INSTITUTO DE PROTECCIÓN Y SANIDAD AGROPECUARIA	278,478,000.00	141,522,249.88	136,955,750.12
INSTITUTO NICARAGUENSE DE TURISMO	101,677,000.00	22,578,489.00	79,098,511.00
LA GACETA	10,255,000.00	2,679,301.00	7,575,699.00
AGENCIA DE PROMOCION DE INVERSIONES Y EXPORTACIONES (PRONICARAGUA)	54,097,000.00	11,636,311.00	42,460,689.00
RADIO NICARAGUA	17,752,000.00	4,129,488.78	13,622,511.22
SISTEMA NACIONAL PARA LA PREVENCION, MITIGACION Y ATENCION DE DESASTRES	98,989,206.30	15,077,622.90	83,911,583.40
TEATRO NACIONAL RUBÉN DARÍO	30,147,000.00	6,323,429.20	23,823,570.80
TRIBUNAL ADUANERO Y TRIBUTARIO ADMINISTRATIVO	26,860,000.00	8,002,678.57	18,857,321.43
UNIDAD DE ANALISIS FINANCIERO	49,585,000.00	11,836,399.00	37,748,601.00
UNIDAD ADMINISTRADORA DE BIENES INCAUTADOS, DECOMISADOS O ABANDONADOS	11,849,000.00	2,788,603.62	9,060,396.38
COMISION NACIONAL DE REGISTRO Y CONTROL DE SUSTANCIAS TOXICAS	30,492,000.00	6,996,461.00	23,495,539.00
MINISTERIO PÚBLICO	328,249,000.00	75,372,641.33	252,876,358.67
PROCURADURÍA PARA LA DEFENSA DE LOS DERECHOS HUMANOS	62,594,000.00	14,025,392.00	48,568,608.00
GOBIERNO REGIONAL AUTÓNOMO COSTA CARIBE NORTE	173,452,000.00	45,243,605.83	128,208,394.17
GOBIERNO REGIONAL AUTÓNOMO COSTA CARIBE SUR	127,005,000.00	27,895,862.64	99,109,137.36
CORREOS DE NICARAGUA	24,080,000.00	6,020,000.00	18,060,000.00
EMPRESA NACIONAL DE TRANSMISION ELÉCTRICA	9,527,000.00	6,158,631.86	3,368,368.14
EMPRESA NICARAGUENSE DE ACUEDUCTOS Y ALCANTARILLADOS SANITARIOS	40,000,000.00	10,000,000.00	30,000,000.00
PROGRAMA USURA CERO	119,324,000.00	28,605,244.00	90,718,756.00
ORDENAMIENTO DE LA PROPIEDAD	326,826,000.00	112,217,719.06	214,608,280.94
TRANSF. A LAS ALCALDÍAS Y COMUNID. INDÍGENAS POR RECAUD. DE APROVECHAM. Y SERVICIO FORESTAL	13,131,000.00	2,086,955.67	11,044,044.33
TRANSF. A LAS ALCALDÍAS POR RECAUDACIONES DE EXPLORACIÓN Y EXPLOTACIÓN MINERA	215,678,000.00	51,295,598.74	164,382,401.26
TRANSF. A LAS ALCALDIAS Y COMUNIDADES INDIGENAS POR RECAUDACION DE PESCA Y ACUICULTURA	31,564,000.00	7,733,717.35	23,830,282.65



Cuadro No. 10
Gobierno de la República de Nicaragua
Ministerio de Hacienda y Crédito Público
ASIGNACIONES Y SUBVENCIONES POR TIPO DE GASTO

Fecha : 1/4/2022
Hora : 14:47:11
Usuar : WVelasquez-009

Ejercicio Presupuestario : 2022
Mes Inicial : Enero
Moneda : CÓRDOBA

Mes Final : Marzo

Descripción	Presupuesto Actualizado	Devengado Acumulado	Saldo por Devengar
	A	B	(A - B)
TRANSF. A LAS ALCALDÍAS POR RECAUDACIÓN DEL IMPUESTO SELECTIVO DE CONSUMO (ISC-IMI)	174,409,000.00	23,540,416.15	150,868,583.85
TRANSFERENCIA MUNICIPAL	1,004,780,569.00	249,006,696.00	755,773,873.00
ALCALDIA MUNICIPAL DE MATAGALPA	300,000.00	300,000.00	0.00
GOBIERNO TERRITORIAL INDIGENA DEL ALTO WANGKI Y BOCAY	6,296,000.00	1,535,815.00	4,760,185.00
GOBIERNO TERRITORIAL AWALTARA LUHPA NANI TASBAYA	1,860,000.00	463,622.00	1,396,378.00
GOBIERNO TERRITORIAL RAMA - KRIOL	1,860,000.00	465,000.00	1,395,000.00
GOBIERNO TERRITORIAL WANKI MAYA RIO COCO ABAJO	1,288,000.00	322,000.00	966,000.00
GOBIERNO TERRITORIAL TWAHKA	1,359,000.00	339,750.00	1,019,250.00
GOBIERNO TERRITORIAL WANGKI LI AUBRA	1,359,000.00	339,750.00	1,019,250.00
GOBIERNO TERRITORIAL PRINZU AUHYA UN	1,359,000.00	339,750.00	1,019,250.00
GOBIERNO TERRITORIAL MAYANGNA SAUNI AS	1,717,000.00	429,250.00	1,287,750.00
GOBIERNO TERRITORIAL INDIGENA SAUNI BAS (SIKILTA)	1,073,000.00	0.00	1,073,000.00
GOBIERNO TERRITORIAL INDIGENA AMASAU (AWASTIGNI)	1,002,000.00	250,500.00	751,500.00
GOBIERNO TERRITORIAL INDIGENA TWI-TASBA RAYA	1,359,000.00	339,750.00	1,019,250.00
GOBIERNO TERRITORIAL INDIGENA LILAMNI	1,502,000.00	375,500.00	1,126,500.00
GOBIERNO TERRITORIAL INDIGENA PRINZU AWALA	1,359,000.00	339,750.00	1,019,250.00
GOBIERNO TERRITORIAL INDIGENA CUENCA DE LAGUNA DE PERLAS	1,717,000.00	858,500.00	858,500.00
GOBIERNO TERRITORIAL INDIGENA TAWIRA	1,145,000.00	286,250.00	858,750.00
GOBIERNO DE LA NACION SUMU MAYANGNA	2,146,000.00	499,850.00	1,646,150.00
GOBIERNO TERRITORIAL INDIGENA Y AFRODESCENDIENTE KARATA	1,502,000.00	375,500.00	1,126,500.00
GOBIERNO TERRITORIAL INDIGENA TWI WAUPASA	1,216,000.00	304,000.00	912,000.00
GOBIERNO TERRITORIAL INDIGENA TASBA PRI MATRIZ INDIGENA	1,502,000.00	0.00	1,502,000.00
GOBIERNO TERRITORIAL INDIGENA YAHBRA TWI	1,073,000.00	268,250.00	804,750.00
GOBIERNO TERRITORIAL TASBA PAUNI	858,000.00	0.00	858,000.00
GOBIERNO COMUNAL CREOL-BLUEFIELDS	858,000.00	0.00	858,000.00

Cuadro No. 10

Gobierno de la República de Nicaragua

Ministerio de Hacienda y Crédito Público

Fecha : 1/4/2022

Hora : 14:47:11

Usuar : WVelasquez-009

ASIGNACIONES Y SUBVENCIONES POR TIPO DE GASTO

Ejercicio Presupuestario : 2022

Mes Inicial : Enero

Mes Final : Marzo

Moneda : CÓRDOBA

Descripción	Presupuesto Actualizado	Devengado Acumulado	Saldo por Devengar
	A	B	(A - B)
GOBIERNO TERRITORIAL SAUNI ARUNGKA (MATUMBAK)	1,431,000.00	357,750.00	1,073,250.00
GOBIERNO COMUNAL WANGKI AWALA KUPIA	715,000.00	0.00	715,000.00
UNIVERSIDADES Y CENTROS DE EDUCACION TECNICA SUPERIOR	5,096,471,225.00	1,273,572,350.44	3,822,898,874.56
UNIVERSIDADES (ENERGIA ELÉCTRICA, AGUA Y TELEFONIA NACIONAL)	342,530,000.00	52,480,026.25	290,049,973.75
COMISIONES BANCARIAS	23,994,880.00	1,903,434.14	22,091,445.86
FONDO DE VIGILANCIA Y SUPERVISIÓN MINERA	63,332,000.00	0.00	63,332,000.00
FONDO DE DESARROLLO Y PROMOCIÓN MINERA	87,998,000.00	0.00	87,998,000.00
APORTES Y CONTRIBUCIONES A ORGANISMOS INTERNACIONALES	4,006,504.00	0.00	4,006,504.00
PENSIONES VITALICIAS A EXPRESIDENTES Y EXVICEPRESIDENTES	13,935,124.00	3,245,210.18	10,689,913.82
COOPERATIVAS DE TRANSPORTE URBANO COLECTIVO DEL MUNICIPIO DE MANAGUA Y MUNICIPIO DE CIUDAD SANDINO	365,862,180.00	80,613,612.61	285,248,567.39
SUBSIDIO AL CONSUMO DE ENERGÍA, AGUA Y TELEFONÍA PARA JUBILADOS	247,391,000.00	45,104,161.49	202,286,838.51
MUSEO ARCHIVO RUBÉN DARÍO	1,318,400.00	329,600.00	988,800.00
TEATRO MUNICIPAL JOSÉ DE LA CRUZ MENA	2,771,150.00	692,787.00	2,078,363.00
ACADEMIA NICARAGUENSE DE LA LENGUA	2,211,500.00	0.00	2,211,500.00
ACADEMIA DE GEOGRAFÍA E HISTORIA DE NICARAGUA	2,160,000.00	540,000.00	1,620,000.00
FORO NICARAGUENSE DE CULTURA	865,200.00	0.00	865,200.00
ASOCIACIÓN INSTITUTO CULTURAL RUBÉN DARÍO DE NICARAGUA	618,000.00	509,300.00	108,700.00
ASOCIACIÓN CIENTÍFICA CULTURAL ZOOLOGICO THOMAS BELT	2,975,000.00	600,000.00	2,375,000.00
FUNDACIÓN AMIGOS DEL ZOOLOGICO NICARAGUENSE	6,016,500.00	1,490,000.00	4,526,500.00
BENEMERITO CUERPO DE BOMBEROS DE MANAGUA	5,150,000.00	1,316,210.00	3,833,790.00
ASOCIACION CIVIL DE CUERPO DE BOMBEROS VOLUNTARIOS DE NICARAGUA	2,314,410.00	747,000.00	1,567,410.00
TRANSFERENCIAS A LAS ASOCIACIONES DE BOMBERO VOLUNTARIOS POR LEY No. 837	8,231,760.00	1,517,301.92	6,714,458.08
CRUZ ROJA NICARAGUENSE	2,060,000.00	0.00	2,060,000.00



Cuadro No. 10
Gobierno de la República de Nicaragua
Ministerio de Hacienda y Crédito Público
ASIGNACIONES Y SUBVENCIONES POR TIPO DE GASTO

Fecha : 1/4/2022
 Hora : 14:47:11
 Usuar : WVelasquez-009

Ejercicio Presupuestario : 2022
 Mes Inicial : Enero
 Moneda : CÓRDOBA

Mes Final : Marzo

Descripción	Presupuesto Actualizado	Devengado Acumulado	Saldo por Devengar
	A	B	(A - B)
ASOCIACIÓN NICARAGUA JOVEN	2,576,030.00	0.00	2,576,030.00
FUNDACIÓN LA VERDE SONRISA	3,439,170.00	844,767.00	2,594,403.00
MOVIMIENTO INFANTIL LUIS ALFONSO VELASQUEZ FLORES	510,880.00	127,720.00	383,160.00
CONSEJO NACIONAL DEL CAFÉ	7,000,000.00	1,672,998.00	5,327,002.00
INSTITUTO NACIONAL DE DEFENSA DEL CONSUMIDOR	1,622,250.00	405,540.00	1,216,710.00
SUBVENCIONES A CENTROS RELIGIOSOS, CULTURALES, DEPORTIVOS Y ORGANIZACIONES SIN FINES DE LUCRO	22,900,000.00	7,728,500.00	15,171,500.00
PARLAMENTO CENTROAMERICANO	73,696,425.00	20,263,118.00	53,433,307.00
CORTE CENTROAMERICANA DE JUSTICIA	25,862,239.00	12,817,565.41	13,044,673.59
UNICA (PROGRAMA PARA FORMACION MAESTROS EMPIRICOS)	4,000,000.00	400,000.00	3,600,000.00
APORTE ESTATAL - INSS	1,801,400,000.00	349,288,241.83	1,452,111,758.17
PENSIONES ESPECIALES - INSS	123,500,000.00	36,845,535.91	86,654,464.09
IRTRAMMA – SUBSIDIO DE TRANSPORTE A NIVEL NACIONAL	566,747,000.00	461,168,023.00	105,578,977.00
Empresa Nacional de Exploración y Explotación de Hidrocarburos (ENIH)	13,211,000.00	3,196,800.00	10,014,200.00
Gasto de Capital	6,145,667,040.62	1,675,381,326.77	4,470,285,713.85
Asignaciones y Subvenciones	6,145,667,040.62	1,675,381,326.77	4,470,285,713.85
CONSEJO NACIONAL DEL DEPORTE, LA EDUCACIÓN FÍSICA Y LA RECREACIÓN FÍSICA	157,857,998.00	104,197.98	157,753,800.02
DIRECCION GENERAL DE INGRESOS	20,000,000.00	12,000,000.00	8,000,000.00
DIRECCION GENERAL DE SERVICIOS ADUANEROS	33,275,000.00	0.00	33,275,000.00
FONDO DE INVERSION SOCIAL DE EMERGENCIA	149,422,695.93	41,297,149.92	108,125,546.01
FONDO DE MANTENIMIENTO VIAL	4,000,000.00	0.00	4,000,000.00
INSTITUTO DE LA VIVIENDA URBANA Y RURAL	439,326,709.66	5,790,366.65	433,536,343.01
INSTITUTO NACIONAL TECNOLÓGICO	62,000,000.00	0.00	62,000,000.00
INSTITUTO NICARAGUENSE DE CULTURA	16,000,000.00	4,000,000.00	12,000,000.00
INSTITUTO NICARAGÜENSE DE DEPORTES	200,000,000.00	0.00	200,000,000.00
INSTITUTO NICARAGUENSE DE ESTUDIOS TERRITORIALES	17,446,000.00	369,190.39	17,076,809.61
LA GACETA	320,000.00	0.00	320,000.00



Cuadro No. 10
Gobierno de la República de Nicaragua
Ministerio de Hacienda y Crédito Público
ASIGNACIONES Y SUBVENCIONES POR TIPO DE GASTO

Fecha : 1/4/2022
Hora : 14:47:11
Usuar : WVelasquez-009

Ejercicio Presupuestario : 2022
Mes Inicial : Enero
Moneda : CÓRDOBA

Mes Final : Marzo

Descripción	Presupuesto Actualizado	Devengado Acumulado	Saldo por Devengar
	A	B	(A - B)
SISTEMA NACIONAL PARA LA PREVENCIÓN, MITIGACIÓN Y ATENCIÓN DE DESASTRES	89,755,989.03	89,157,058.69	598,930.34
TEATRO NACIONAL RUBÉN DARÍO	13,000,000.00	0.00	13,000,000.00
MINISTERIO PÚBLICO	4,058,000.00	0.00	4,058,000.00
GOBIERNO REGIONAL AUTÓNOMO COSTA CARIBE NORTE	50,000,000.00	13,400,000.00	36,600,000.00
GOBIERNO REGIONAL AUTÓNOMO COSTA CARIBE SUR	53,000,000.00	12,035,600.00	40,964,400.00
EMPRESA NACIONAL DE TRANSMISIÓN ELÉCTRICA	473,213,000.00	47,298,381.90	425,914,618.10
EMPRESA NICARAGUENSE DE ACUEDUCTOS Y ALCANTARILLADOS SANITARIOS	922,748,000.00	225,160,502.70	697,587,497.30
EMPRESA PORTUARIA NACIONAL	58,482,000.00	14,497,955.76	43,984,044.24
ORDENAMIENTO DE LA PROPIEDAD	35,203,000.00	3,166,491.11	32,036,508.89
FONDO DE PREINVERSIÓN	80,000,000.00	13,551,360.24	66,448,639.76
TRANSFERENCIA MUNICIPAL	2,391,318,531.00	852,721,820.00	1,538,596,711.00
ALCALDIA DE MANAGUA	150,000,000.00	0.00	150,000,000.00
GOBIERNO TERRITORIAL INDIGENA DEL ALTO WANGKI Y BOCA Y	4,279,000.00	2,377,420.00	1,901,580.00
GOBIERNO TERRITORIAL AWALTARA LUHPÍA NANI TASBAYA	1,264,000.00	632,000.00	632,000.00
GOBIERNO TERRITORIAL RAMA - KRIOL	1,264,000.00	632,000.00	632,000.00
GOBIERNO TERRITORIAL WANKI MAYA RÍO COCO ABAJO	875,000.00	437,500.00	437,500.00
GOBIERNO TERRITORIAL TWAHKA	924,000.00	462,000.00	462,000.00
GOBIERNO TERRITORIAL WANGKI LI AUBRA	924,000.00	462,000.00	462,000.00
GOBIERNO TERRITORIAL PRINZU AUHYA UN	924,000.00	462,000.00	462,000.00
GOBIERNO TERRITORIAL MAYANGNA SAUNI AS	1,167,000.00	583,500.00	583,500.00
GOBIERNO TERRITORIAL INDIGENA SAUNI BAS (SIKILTA)	729,000.00	0.00	729,000.00
GOBIERNO TERRITORIAL INDIGENA AMASAU (AWASTIGNI)	681,000.00	340,500.00	340,500.00
GOBIERNO TERRITORIAL INDIGENA TWI-TASBA RAYA	924,000.00	462,000.00	462,000.00
GOBIERNO TERRITORIAL INDIGENA LILAMNI	1,021,000.00	510,500.00	510,500.00
GOBIERNO TERRITORIAL INDIGENA PRINZU AWALA	924,000.00	462,000.00	462,000.00



Cuadro No. 10
Gobierno de la República de Nicaragua
Ministerio de Hacienda y Crédito Público
ASIGNACIONES Y SUBVENCIONES POR TIPO DE GASTO

Fecha : 1/4/2022
Hora : 14:47:11
Usuar : WVelasquez-009

Ejercicio Presupuestario : 2022
Mes Inicial : Enero
Moneda : CÓRDOBA

Mes Final : Marzo

Descripción	Presupuesto Actualizado	Devengado Acumulado	Saldo por Devengar
	A	B	(A - B)
GOBIERNO TERRITORIAL INDIGENA CUENCA DE LAGUNA DE PERLAS	1,167,000.00	583,500.00	583,500.00
GOBIERNO TERRITORIAL INDIGENA TAWIRA	778,000.00	389,000.00	389,000.00
GOBIERNO DE LA NACION SUMU MAYANGNA	1,459,000.00	718,600.00	740,400.00
GOBIERNO TERRITORIAL INDIGENA Y AFRODESCENDIENTE KARATA	1,021,000.00	510,500.00	510,500.00
GOBIERNO TERRITORIAL INDIGENA TWI WAUPASA	827,000.00	413,500.00	413,500.00
GOBIERNO TERRITORIAL INDIGENA TASBA PRI MATRIZ INDIGENA	1,021,000.00	0.00	1,021,000.00
GOBIERNO TERRITORIAL INDIGENA YAHBRA TWI	729,000.00	364,500.00	364,500.00
GOBIERNO TERRITORIAL TASBA PAUNI	583,000.00	0.00	583,000.00
GOBIERNO COMUNAL CREOL-BLUEFIELDS	583,000.00	0.00	583,000.00
GOBIERNO TERRITORIAL SAUNI ARUNGKA (MATUMBAK)	972,000.00	486,000.00	486,000.00
GOBIERNO COMUNAL WANGKI AWALA KUPIA	486,000.00	0.00	486,000.00
UNIVERSIDADES Y CENTROS DE EDUCACION TECNICA SUPERIOR	411,659,087.00	102,914,771.00	308,744,316.00
APORTES Y CONTRIBUCIONES A ORGANISMOS INTERNACIONALES	238,055,030.00	226,627,460.43	11,427,569.57
Empresa Administradora de Aeropuertos Internacionales	50,000,000.00	0.00	50,000,000.00
Total	22,868,723,831.96	6,000,242,430.37	16,868,481,401.59

Cuadro No. 11

Gobierno de la República de Nicaragua

Fecha : 1/4/2022

Ministerio de Hacienda y Crédito Público

Hora : 13:21:06

Usuar : WVelasquez-009

ESTRUCTURA FUNCIONAL DEL GASTO POR INSTITUCION

Ejercicio Presupuestario : 2022

Mes Inicial : Enero

Mes Final : Marzo

Moneda : CÓRDOBA

Descripción	Presupuesto Actualizado	Devengado Acumulado	Saldo por Devengar
	A	B	(A - B)
SERVICIOS PÚBLICOS GENERALES *%:	30,200,326,262.22	6,871,110,567.50	23,329,215,694.72
Asamblea Nacional	725,135,000.00	195,098,677.64	530,036,322.36
Corte Suprema de Justicia	178,337,067.17	46,297,919.63	132,039,147.54
Consejo Supremo Electoral	1,823,080,000.00	899,901,688.56	923,178,311.44
Contraloría General de la República	252,831,000.00	65,102,333.47	187,728,666.53
Presidencia de la República	375,974,621.00	89,724,916.37	286,249,704.63
Ministerio de Relaciones Exteriores	937,525,000.00	203,794,395.37	733,730,604.63
Ministerio de Hacienda y Crédito Público	658,973,836.20	120,195,191.71	538,778,644.49
Ministerio de Economía Familiar, Comunitaria, Cooperativa y Asociativa	349,506,644.00	85,882,807.01	263,623,836.99
Ministerio de la Mujer	32,953,160.00	9,746,281.49	23,206,878.51
Ministerio de la Juventud	74,559,255.82	17,899,889.39	56,659,366.43
Procuraduría General de la República	9,874,373.03	2,260,890.76	7,613,482.27
Asignaciones y Subvenciones	1,997,391,305.00	507,624,463.27	1,489,766,841.73
Servicio de la Deuda Pública	22,784,185,000.00	4,627,581,112.83	18,156,603,887.17
DEFENSA	3,019,706,780.26	789,481,825.55	2,230,224,954.71
Ministerio de Defensa	31,721,000.00	9,551,734.40	22,169,265.60
Ejército de Nicaragua	2,987,985,780.26	779,930,091.15	2,208,055,689.11
ORDEN PÚBLICO Y SEGURIDAD	9,404,253,908.93	2,331,242,886.06	7,073,011,022.87
Corte Suprema de Justicia	3,493,749,807.83	729,767,319.92	2,763,982,487.91
Ministerio de Gobernación	1,352,053,422.92	328,230,042.97	1,023,823,379.95
Procuraduría General de la República	146,723,526.97	31,371,518.92	115,352,008.05
Policía Nacional	3,896,008,742.21	1,116,217,277.81	2,779,791,464.40
Asignaciones y Subvenciones	515,718,409.00	125,656,726.44	390,061,682.56
ASUNTOS ECONÓMICOS, COMERCIALES Y LABORALES EN GENERAL	1,366,581,145.34	661,404,047.11	705,177,098.23

Cuadro No. 11

Gobierno de la República de Nicaragua

Fecha : 1/4/2022

Ministerio de Hacienda y Crédito Público

Hora : 13:21:06

Usuar : WVelasquez-009

ESTRUCTURA FUNCIONAL DEL GASTO POR INSTITUCION

Ejercicio Presupuestario : 2022

Mes Inicial : Enero

Mes Final : Marzo

Moneda : CÓRDOBA

Descripción	Presupuesto Actualizado	Devengado Acumulado	Saldo por Devengar
	A	B	(A - B)
Ministerio de Hacienda y Crédito Público	263,599,773.14	228,221,136.75	35,378,636.39
Ministerio de Fomento, Industria y Comercio	178,084,157.00	41,325,764.53	136,758,392.47
Ministerio del Trabajo	121,365,000.00	34,296,512.37	87,068,487.63
Ministerio de Economía Familiar, Comunitaria, Cooperativa y Asociativa	75,674,479.00	22,566,921.77	53,107,557.23
Ministerio de la Juventud	1,695,148.40	221,358.30	1,473,790.10
Asignaciones y Subvenciones	726,162,587.80	334,772,353.39	391,390,234.41
AGRICULTURA, SILVICULTURA, PESCA Y CAZA	1,671,401,034.41	538,517,308.95	1,132,883,725.46
Ministerio de Hacienda y Crédito Público	151,995,000.00	121,537,328.63	30,457,671.37
Ministerio Agropecuario	519,963,456.17	163,285,425.86	356,678,030.31
Ministerio de Economía Familiar, Comunitaria, Cooperativa y Asociativa	357,072,476.00	17,024,177.29	340,048,298.71
Asignaciones y Subvenciones	642,370,102.24	236,670,377.17	405,699,725.07
COMBUSTIBLES Y ENERGÍA	1,366,043,597.00	172,354,146.39	1,193,689,450.61
Ministerio de Energía y Minas	879,575,141.00	119,644,351.63	759,930,789.37
Asignaciones y Subvenciones	486,468,456.00	52,709,794.76	433,758,661.24
MINERÍA, MANUFACTURA Y CONSTRUCCIÓN	187,631,063.00	8,764,343.31	178,866,719.69
Ministerio de Transporte e Infraestructura	16,016,204.00	4,083,714.96	11,932,489.04
Ministerio de Energía y Minas	7,073,859.00	1,483,828.35	5,590,030.65
Asignaciones y Subvenciones	164,541,000.00	3,196,800.00	161,344,200.00
TRANSPORTE Y COMUNICACIONES	9,040,509,008.87	3,765,319,367.01	5,275,189,641.86
Ministerio de Hacienda y Crédito Público	262,933,100.00	47,382,439.34	215,550,660.66
Ministerio de Transporte e Infraestructura	6,776,220,801.87	3,247,922,523.41	3,528,298,278.46
Asignaciones y Subvenciones	2,001,355,107.00	470,014,404.26	1,531,340,702.74
TURISMO Y OTRAS INDUSTRIAS	139,714,225.00	31,583,419.75	108,130,805.25

Cuadro No. 11

Gobierno de la República de Nicaragua

Fecha : 1/4/2022

Hora : 13:21:06

Ministerio de Hacienda y Crédito Público

Usuar : WVelasquez-009

ESTRUCTURA FUNCIONAL DEL GASTO POR INSTITUCION

Ejercicio Presupuestario : 2022

Mes Inicial : Enero

Mes Final : Marzo

Moneda : CÓRDOBA

Descripción	Presupuesto Actualizado	Devengado Acumulado	Saldo por Devengar
	A	B	(A - B)
Ministerio de Fomento, Industria y Comercio	16,457,639.00	3,419,495.67	13,038,143.33
Ministerio de Economía Familiar, Comunitaria, Cooperativa y Asociativa	21,579,586.00	5,585,435.08	15,994,150.92
Asignaciones y Subvenciones	101,677,000.00	22,578,489.00	79,098,511.00
PROTECCIÓN DEL MEDIO AMBIENTE	677,182,901.08	131,991,170.30	545,191,730.78
Ministerio de Hacienda y Crédito Público	4,687,204.00	0.00	4,687,204.00
Ministerio de Transporte e Infraestructura	9,936,858.00	1,733,671.16	8,203,186.84
Ministerio del Ambiente y de los Recursos Naturales	291,371,378.00	54,630,377.81	236,741,000.19
Asignaciones y Subvenciones	371,187,461.08	75,627,121.33	295,560,339.75
VIVIENDA Y SERVICIOS COMUNITARIOS	6,384,600,652.50	2,097,164,156.10	4,287,436,496.40
Ministerio de Hacienda y Crédito Público	2,821,644.00	624,883.93	2,196,760.07
Asignaciones y Subvenciones	6,381,779,008.50	2,096,539,272.17	4,285,239,736.33
SALUD	20,365,648,919.92	5,564,994,764.93	14,800,654,154.99
Ministerio de Hacienda y Crédito Público	242,406,089.00	225,045,362.29	17,360,726.71
Ministerio de Educación	229,232,676.09	3,955,852.37	225,276,823.72
Ministerio de Salud	19,726,698,289.72	5,271,723,613.03	14,454,974,676.69
Policía Nacional	137,922,263.37	64,019,937.24	73,902,326.13
Ejército de Nicaragua	27,189,601.74	0.00	27,189,601.74
Asignaciones y Subvenciones	2,200,000.00	250,000.00	1,950,000.00
RECREACIÓN, CULTURA Y RELIGIÓN	1,097,972,232.00	149,455,115.95	948,517,116.05
Presidencia de la República	25,565,379.00	7,087,328.57	18,478,050.43
Ministerio de Hacienda y Crédito Público	6,000,000.00	1,000,000.00	5,000,000.00
Asignaciones y Subvenciones	1,066,406,853.00	141,367,787.38	925,039,065.62
EDUCACIÓN	21,083,152,004.05	5,527,695,755.98	15,555,456,248.07
Ministerio de Gobernación	17,063,577.08	3,593,704.57	13,469,872.51
Ministerio de Hacienda y Crédito Público	61,751,200.00	0.00	61,751,200.00

Cuadro No. 11

Gobierno de la República de Nicaragua

Fecha : 1/4/2022

Ministerio de Hacienda y Crédito Público

Hora : 13:21:06

Usuar : WVelasquez-009

ESTRUCTURA FUNCIONAL DEL GASTO POR INSTITUCION

Ejercicio Presupuestario : 2022

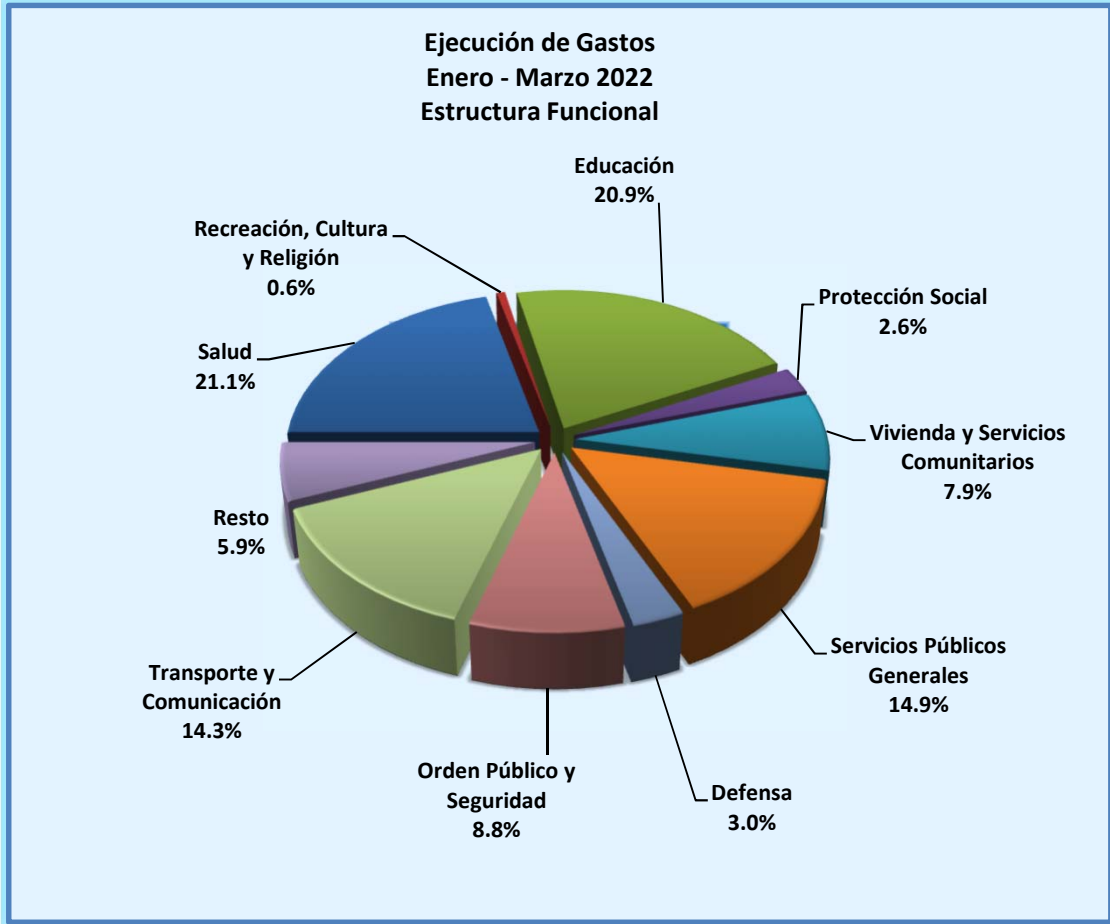
Mes Inicial : Enero

Mes Final : Marzo

Moneda : CÓRDOBA

Descripción	Presupuesto Actualizado	Devengado Acumulado	Saldo por Devengar
	A	B	(A - B)
Ministerio de Educación	14,903,876,323.91	4,051,841,943.84	10,852,034,380.07
Ministerio de Salud	47,609,145.28	4,399,745.18	43,209,400.10
Ministerio de la Juventud	53,701,020.78	12,800,922.55	40,900,098.23
Policía Nacional	63,221,255.00	21,767,047.15	41,454,207.85
Asignaciones y Subvenciones	5,935,929,482.00	1,433,292,392.69	4,502,637,089.31
PROTECCIÓN SOCIAL	3,186,376,739.34	698,155,457.87	2,488,221,281.47
Ministerio de Hacienda y Crédito Público	87,340,911.00	9,150,653.77	78,190,257.23
Ministerio de la Familia, Adolescencia y Niñez	456,976,000.00	113,020,775.82	343,955,224.18
Ministerio de Economía Familiar, Comunitaria, Cooperativa y Asociativa	159,972,093.00	75,195,314.42	84,776,778.58
Ministerio de la Juventud	1,835,575.00	151,415.35	1,684,159.65
Procuraduría General de la República	4,715,100.00	694,850.00	4,020,250.00
Asignaciones y Subvenciones	2,475,537,060.34	499,942,448.51	1,975,594,611.83
Total	109,191,100,473.92	29,339,234,332.76	79,851,866,141.16

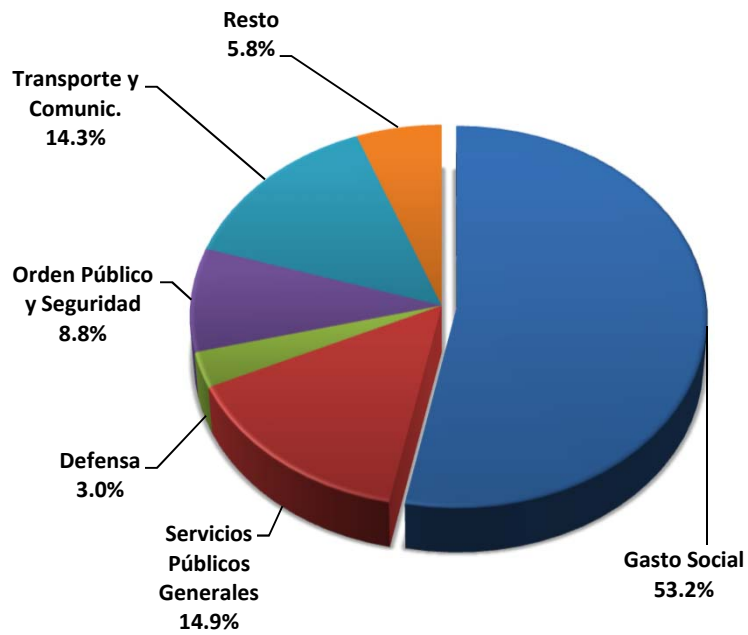
*/: Incluye Amortización del Servicio de la Deuda Pública.



Millones C\$

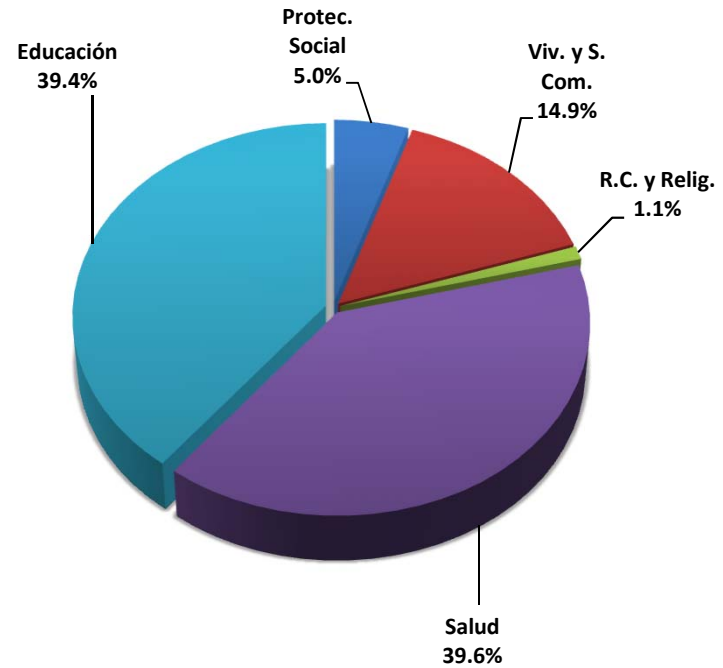
Gasto Funcional Total	26,387.1
Gasto Social	14,037.6
Salud	5,565.0
Recreación, Cultura y Religión	149.5
Educación	5,527.7
Protección Social	698.2
Vivienda y Servicios Comunitarios	2,097.2
Servicios Públicos Generales	3,918.8
Defensa	789.5
Orden Público y Seguridad	2,331.2
Asuntos Económicos, Comerciales y Laborales e i	661.4
Agricultura, Silvicultura, Pesca y Caza	538.5
Combustible y Energía	172.4
Minería, Manufactura y Construcción	8.8
Transporte y Comunicación	3,765.3
Turismo y Otras Industrias	31.6
Protección del Medio Ambiente	132.0

**Ejecución Gasto Total
Enero - Marzo 2022
Estructura Funcional**



**Ejecución de Gastos Total
C\$26,387.1 millones**

**Ejecución Enero - Marzo 2022
Servicios Sociales**



**Sector Social
C\$14,037.6 mlls. (53.2%)**

Cuadro No. 12
Gobierno de la República de Nicaragua
Ministerio de Hacienda y Crédito Público

Fecha : 1/4/2022
 Hora : 14:50:33
 Usuari : WVelasquez-009

ESTRUCTURA FUNCIONAL DEL GASTO ASIGNACIONES Y SUBVENCIONES

Ejercicio Presupuestario : 2022

Mes Inicial : Enero

Mes Final : Marzo

Moneda : CÓRDOBA

Descripción	Presupuesto Actualizado	Devengado Acumulado	Saldo por Devengar
	A	B	(A - B)
SERVICIOS PÚBLICOS GENERALES	1,997,391,305.00	507,624,463.27	1,489,766,841.73
Asignaciones y Subvenciones	1,997,391,305.00	507,624,463.27	1,489,766,841.73
CONSEJO NACIONAL DE PLANIFICACIÓN ECONÓMICA SOCIAL	906,000.00	204,622.00	701,378.00
DIRECCION GENERAL DE INGRESOS	560,313,000.00	168,926,539.92	391,386,460.08
DIRECCION GENERAL DE SERVICIOS ADUANEROS	604,368,000.00	108,509,630.00	495,858,370.00
LA GACETA	10,575,000.00	2,679,301.00	7,895,699.00
TRIBUNAL ADUANERO Y TRIBUTARIO ADMINISTRATIVO	26,860,000.00	8,002,678.57	18,857,321.43
COMISION NACIONAL DE REGISTRO Y CONTROL DE SUSTANCIAS TOXICAS	30,492,000.00	6,996,461.00	23,495,539.00
GOBIERNO REGIONAL AUTÓNOMO COSTA CARIBE NORTE	173,452,000.00	45,243,605.83	128,208,394.17
GOBIERNO REGIONAL AUTÓNOMO COSTA CARIBE SUR	130,705,000.00	29,510,862.64	101,194,137.36
ORDENAMIENTO DE LA PROPIEDAD	362,029,000.00	115,384,210.17	246,644,789.83
COMISIONES BANCARIAS	23,994,880.00	1,903,434.14	22,091,445.86
PARLAMENTO CENTROAMERICANO	73,696,425.00	20,263,118.00	53,433,307.00
ORDEN PÚBLICO Y SEGURIDAD	515,718,409.00	125,656,726.44	390,061,682.56
Asignaciones y Subvenciones	515,718,409.00	125,656,726.44	390,061,682.56
CONSEJO NACIONAL CONTRA EL CRIMEN ORGANIZADO	5,475,000.00	1,240,851.02	4,234,148.98
UNIDAD DE ANALISIS FINANCIERO	49,585,000.00	11,836,399.00	37,748,601.00
UNIDAD ADMINISTRADORA DE BIENES INCAUTADOS, DECOMISADOS O ABANDONADOS	11,849,000.00	2,788,603.62	9,060,396.38
MINISTERIO PÚBLICO	332,307,000.00	75,372,641.33	256,934,358.67
PROCURADURÍA PARA LA DEFENSA DE LOS DERECHOS HUMANOS	62,594,000.00	14,025,392.00	48,568,608.00
FONDO DE PREINVERSION	11,050,000.00	3,994,762.14	7,055,237.86
BENEMERITO CUERPO DE BOMBEROS DE MANAGUA	5,150,000.00	1,316,210.00	3,833,790.00
ASOCIACION CIVIL DE CUERPO DE BOMBEROS VOLUNTARIOS DE NICARAGUA	2,314,410.00	747,000.00	1,567,410.00

Cuadro No. 12
Gobierno de la República de Nicaragua
Ministerio de Hacienda y Crédito Público

Fecha : 1/4/2022
 Hora : 14:50:33
 Usuario : WVelasquez-009

ESTRUCTURA FUNCIONAL DEL GASTO ASIGNACIONES Y SUBVENCIONES

Ejercicio Presupuestario : 2022

Mes Inicial : Enero

Mes Final : Marzo

Moneda : CÓRDOBA

Descripción	Presupuesto Actualizado	Devengado Acumulado	Saldo por Devengar
	A	B	(A - B)
TRANSFERENCIAS A LAS ASOCIACIONES DE BOMBERO VOLUNTARIOS POR LEY No. 837	8,231,760.00	1,517,301.92	6,714,458.08
SUBVENCIONES A CENTROS RELIGIOSOS, CULTURALES, DEPORTIVOS Y ORGANIZACIONES SIN FINES DE LUCRO	1,300,000.00	0.00	1,300,000.00
CORTE CENTROAMERICANA DE JUSTICIA	25,862,239.00	12,817,565.41	13,044,673.59
ASUNTOS ECONÓMICOS, COMERCIALES Y LABORALES EN GENERAL	726,162,587.80	334,772,353.39	391,390,234.41
Asignaciones y Subvenciones	726,162,587.80	334,772,353.39	391,390,234.41
COMISIÓN DE APELACIÓN DEL SERVICIO CIVIL	9,516,000.00	2,234,832.44	7,281,167.56
COMISIÓN NACIONAL DE MICROFINANZAS	6,413,000.00	1,465,437.25	4,947,562.75
DIRECCION GENERAL DE SERVICIOS ADUANEROS	23,275,000.00	0.00	23,275,000.00
INSTITUTO NACIONAL DE PROMOCIÓN DE LA COMPETENCIA	18,648,000.00	3,717,919.27	14,930,080.73
INSTITUTO NICARAGUENSE DE ESTUDIOS TERRITORIALES	246,617,084.80	59,631,046.40	186,986,038.40
AGENCIA DE PROMOCION DE INVERSIONES Y EXPORTACIONES (PRONICARAGUA)	54,097,000.00	11,636,311.00	42,460,689.00
GOBIERNO REGIONAL AUTÓNOMO COSTA CARIBE SUR	2,200,000.00	0.00	2,200,000.00
PROGRAMA USURA CERO	119,324,000.00	28,605,244.00	90,718,756.00
FONDO DE PREINVERSION	2,388,719.00	448,562.60	1,940,156.40
APORTES Y CONTRIBUCIONES A ORGANISMOS INTERNACIONALES	242,061,534.00	226,627,460.43	15,434,073.57
INSTITUTO NACIONAL DE DEFENSA DEL CONSUMIDOR	1,622,250.00	405,540.00	1,216,710.00
AGRICULTURA, SILVICULTURA, PESCA Y CAZA	642,370,102.24	236,670,377.17	405,699,725.07
Asignaciones y Subvenciones	642,370,102.24	236,670,377.17	405,699,725.07
FONDO DE DESARROLLO PESQUERO	23,042,000.00	5,635,363.31	17,406,636.69

Cuadro No. 12

Gobierno de la República de Nicaragua
Ministerio de Hacienda y Crédito Público

Fecha : 1/4/2022

Hora : 14:50:33

Usuari : WVelasquez-009

ESTRUCTURA FUNCIONAL DEL GASTO ASIGNACIONES Y SUBVENCIONES

Ejercicio Presupuestario : 2022

Mes Inicial : Enero

Mes Final : Marzo

Moneda : CÓRDOBA

Descripción	Presupuesto Actualizado	Devengado Acumulado	Saldo por Devengar
	A	B	(A - B)
INSTITUTO NACIONAL DE INFORMACION DE DESARROLLO	106,092,102.24	35,187,053.85	70,905,048.39
INSTITUTO NACIONAL FORESTAL	168,108,000.00	34,627,109.99	133,480,890.01
INSTITUTO NICARAGUENSE DE LA PESCA Y ACUICULTURA	59,650,000.00	18,025,602.14	41,624,397.86
INSTITUTO DE PROTECCIÓN Y SANIDAD AGROPECUARIA	278,478,000.00	141,522,249.88	136,955,750.12
CONSEJO NACIONAL DEL CAFÉ	7,000,000.00	1,672,998.00	5,327,002.00
COMBUSTIBLES Y ENERGÍA	486,468,456.00	52,709,794.76	433,758,661.24
Asignaciones y Subvenciones	486,468,456.00	52,709,794.76	433,758,661.24
EMPRESA NACIONAL DE TRANSMISION ELÉCTRICA	479,751,124.00	52,709,794.76	427,041,329.24
FONDO DE PREINVERSION	6,717,332.00	0.00	6,717,332.00
MINERÍA, MANUFACTURA Y CONSTRUCCIÓN	164,541,000.00	3,196,800.00	161,344,200.00
Asignaciones y Subvenciones	164,541,000.00	3,196,800.00	161,344,200.00
FONDO DE VIGILANCIA Y SUPERVISIÓN MINERA	63,332,000.00	0.00	63,332,000.00
FONDO DE DESARROLLO Y PROMOCIÓN MINERA	87,998,000.00	0.00	87,998,000.00
Empresa Nacional de Exploración y Explotación de Hidrocarburos (ENIH)	13,211,000.00	3,196,800.00	10,014,200.00
TRANSPORTE Y COMUNICACIONES	2,001,355,107.00	470,014,404.26	1,531,340,702.74
Asignaciones y Subvenciones	2,001,355,107.00	470,014,404.26	1,531,340,702.74
AUTORIDAD DE EL GRAN CANAL INTEROCEÁNICO DE NICARAGUA	7,831,000.00	1,901,613.00	5,929,387.00
FONDO DE MANTENIMIENTO VIAL	1,655,966,000.00	436,197,616.50	1,219,768,383.50
GOBIERNO REGIONAL AUTÓNOMO COSTA CARIBE NORTE	16,500,000.00	7,400,000.00	9,100,000.00

Cuadro No. 12

Gobierno de la República de Nicaragua
Ministerio de Hacienda y Crédito Público

Fecha : 1/4/2022

Hora : 14:50:33

Usuari : WVelasquez-009

ESTRUCTURA FUNCIONAL DEL GASTO ASIGNACIONES Y SUBVENCIONES

Ejercicio Presupuestario : 2022

Mes Inicial : Enero

Mes Final : Marzo

Moneda : CÓRDOBA

Descripción	Presupuesto Actualizado	Devengado Acumulado	Saldo por Devengar
	A	B	(A - B)
GOBIERNO REGIONAL AUTÓNOMO COSTA CARIBE SUR	11,900,000.00	3,250,000.00	8,650,000.00
CORREOS DE NICARAGUA	24,080,000.00	6,020,000.00	18,060,000.00
EMPRESA NACIONAL DE TRANSMISION ELÉCTRICA	2,988,876.00	747,219.00	2,241,657.00
EMPRESA PORTUARIA NACIONAL	58,482,000.00	14,497,955.76	43,984,044.24
FONDO DE PREINVERSION	23,607,231.00	0.00	23,607,231.00
ALCALDIA DE MANAGUA	150,000,000.00	0.00	150,000,000.00
Empresa Administradora de Aeropuertos Internacionales	50,000,000.00	0.00	50,000,000.00
TURISMO Y OTRAS INDUSTRIAS	101,677,000.00	22,578,489.00	79,098,511.00
Asignaciones y Subvenciones	101,677,000.00	22,578,489.00	79,098,511.00
INSTITUTO NICARAGUENSE DE TURISMO	101,677,000.00	22,578,489.00	79,098,511.00
PROTECCIÓN DEL MEDIO AMBIENTE	371,187,461.08	75,627,121.33	295,560,339.75
Asignaciones y Subvenciones	371,187,461.08	75,627,121.33	295,560,339.75
AUTORIDAD NACIONAL DEL AGUA	51,713,000.00	12,035,596.24	39,677,403.76
FONDO DE INVERSION SOCIAL DE EMERGENCIA	266,145.08	55,889.21	210,255.87
EMPRESA NICARAGUENSE DE ACUEDUCTOS Y ALCANTARILLADOS SANITARIOS	299,573,821.00	60,012,200.38	239,561,620.62
FONDO DE PREINVERSION	18,634,495.00	3,123,435.50	15,511,059.50
SUBVENCIONES A CENTROS RELIGIOSOS, CULTURALES, DEPORTIVOS Y ORGANIZACIONES SIN FINES DE LUCRO	1,000,000.00	400,000.00	600,000.00
VIVIENDA Y SERVICIOS COMUNITARIOS	6,381,779,008.50	2,096,539,272.17	4,285,239,736.33
Asignaciones y Subvenciones	6,381,779,008.50	2,096,539,272.17	4,285,239,736.33

Cuadro No. 12

Gobierno de la República de Nicaragua
Ministerio de Hacienda y Crédito Público

Fecha : 1/4/2022

Hora : 14:50:33

Usuari : WVelasquez-009

ESTRUCTURA FUNCIONAL DEL GASTO ASIGNACIONES Y SUBVENCIONES

Ejercicio Presupuestario : 2022

Mes Inicial : Enero

Mes Final : Marzo

Moneda : CÓRDOBA

Descripción	Presupuesto Actualizado	Devengado Acumulado	Saldo por Devengar
	A	B	(A - B)
COMISION NACIONAL DE DEMARCACIÓN Y TITULACIÓN	14,200,000.00	3,400,154.62	10,799,845.38
FONDO DE INVERSION SOCIAL DE EMERGENCIA	335,541,550.85	80,666,331.41	254,875,219.44
INSTITUTO DE LA VIVIENDA URBANA Y RURAL	175,626,998.65	15,465,028.65	160,161,970.00
INSTITUTO NICARAGUENSE DE FOMENTO MUNICIPAL	89,973,000.00	25,933,897.16	64,039,102.84
GOBIERNO REGIONAL AUTÓNOMO COSTA CARIBE NORTE	9,000,000.00	1,500,000.00	7,500,000.00
GOBIERNO REGIONAL AUTÓNOMO COSTA CARIBE SUR	17,600,000.00	0.00	17,600,000.00
EMPRESA NICARAGUENSE DE ACUEDUCTOS Y ALCANTARILLADOS SANITARIOS	663,174,179.00	175,148,302.32	488,025,876.68
TRANSF. A LAS ALCALDÍAS Y COMUNID. INDÍGENAS POR RECAUD. DE APROVECHAM. Y SERVICIO FORESTAL	13,131,000.00	2,086,955.67	11,044,044.33
TRANSF. A LAS ALCALDÍAS POR RECAUDACIONES DE EXPLORACIÓN Y EXPLOTACIÓN MINERA	215,678,000.00	51,295,598.74	164,382,401.26
TRANSF. A LAS ALCALDIAS Y COMUNIDADES INDIGENAS POR RECAUDACION DE PESCA Y ACUICULTURA	31,564,000.00	7,733,717.35	23,830,282.65
TRANSF. A LAS ALCALDÍAS POR RECAUDACIÓN DEL IMPUESTO SELECTIVO DE CONSUMO (ISC-IMI)	174,409,000.00	23,540,416.15	150,868,583.85
TRANSFERENCIA MUNICIPAL	3,396,099,100.00	1,101,728,516.00	2,294,370,584.00
ALCALDIA MUNICIPAL DE MATAGALPA	300,000.00	300,000.00	0.00
GOBIERNO TERRITORIAL INDIGENA DEL ALTO WANGKI Y BOCA Y	10,575,000.00	3,913,235.00	6,661,765.00
GOBIERNO TERRITORIAL AWALTARA LUHPYA NANI TASBAYA	3,124,000.00	1,095,622.00	2,028,378.00
GOBIERNO TERRITORIAL RAMA - KRIOL	3,124,000.00	1,097,000.00	2,027,000.00
GOBIERNO TERRITORIAL WANKI MAYA RIO COCO ABAJO	2,163,000.00	759,500.00	1,403,500.00

Cuadro No. 12

Gobierno de la República de Nicaragua
Ministerio de Hacienda y Crédito Público

Fecha : 1/4/2022

Hora : 14:50:33

Usuari : WVelasquez-009

ESTRUCTURA FUNCIONAL DEL GASTO ASIGNACIONES Y SUBVENCIONES

Ejercicio Presupuestario : 2022

Mes Inicial : Enero

Mes Final : Marzo

Moneda : CÓRDOBA

Descripción	Presupuesto Actualizado	Devengado Acumulado	Saldo por Devengar
	A	B	(A - B)
GOBIERNO TERRITORIAL TWAHKA	2,283,000.00	801,750.00	1,481,250.00
GOBIERNO TERRITORIAL WANGKI LI AUBRA	2,283,000.00	801,750.00	1,481,250.00
GOBIERNO TERRITORIAL PRINZU AUHYA UN	2,283,000.00	801,750.00	1,481,250.00
GOBIERNO TERRITORIAL MAYANGNA SAUNI AS	2,884,000.00	1,012,750.00	1,871,250.00
GOBIERNO TERRITORIAL INDIGENA SAUNI BAS (SIKILTA)	1,802,000.00	0.00	1,802,000.00
GOBIERNO TERRITORIAL INDIGENA AMASAU (AWASTIGNI)	1,683,000.00	591,000.00	1,092,000.00
GOBIERNO TERRITORIAL INDIGENA TWI-TASBA RAYA	2,283,000.00	801,750.00	1,481,250.00
GOBIERNO TERRITORIAL INDIGENA LILAMNI	2,523,000.00	886,000.00	1,637,000.00
GOBIERNO TERRITORIAL INDIGENA PRINZU AWALA	2,283,000.00	801,750.00	1,481,250.00
GOBIERNO TERRITORIAL INDIGENA CUENCA DE LAGUNA DE PERLAS	2,884,000.00	1,442,000.00	1,442,000.00
GOBIERNO TERRITORIAL INDIGENA TAWIRA	1,923,000.00	675,250.00	1,247,750.00
GOBIERNO DE LA NACION SUMU MAYANGNA	3,605,000.00	1,218,450.00	2,386,550.00
GOBIERNO TERRITORIAL INDIGENA Y AFRODESCENDIENTE KARATA	2,523,000.00	886,000.00	1,637,000.00
GOBIERNO TERRITORIAL INDIGENA TWI WAUPASA	2,043,000.00	717,500.00	1,325,500.00
GOBIERNO TERRITORIAL INDIGENA TASBA PRI MATRIZ INDIGENA	2,523,000.00	0.00	2,523,000.00
GOBIERNO TERRITORIAL INDIGENA YAHBRA TWI	1,802,000.00	632,750.00	1,169,250.00
GOBIERNO TERRITORIAL TASBA PAUNI	1,441,000.00	0.00	1,441,000.00
GOBIERNO COMUNAL CREOL-BLUEFIELDS	1,441,000.00	0.00	1,441,000.00
GOBIERNO TERRITORIAL SAUNI ARUNGKA (MATUMBAK)	2,403,000.00	843,750.00	1,559,250.00
GOBIERNO COMUNAL WANGKI AWALA KUPIA	1,201,000.00	0.00	1,201,000.00

Cuadro No. 12

Gobierno de la República de Nicaragua
Ministerio de Hacienda y Crédito Público

Fecha : 1/4/2022

Hora : 14:50:33

Usuari : WVelasquez-009

ESTRUCTURA FUNCIONAL DEL GASTO ASIGNACIONES Y SUBVENCIONES

Ejercicio Presupuestario : 2022

Mes Inicial : Enero

Mes Final : Marzo

Moneda : CÓRDOBA

Descripción	Presupuesto Actualizado	Devengado Acumulado	Saldo por Devengar
	A	B	(A - B)
COOPERATIVAS DE TRANSPORTE URBANO COLECTIVO DEL MUNICIPIO DE MANAGUA Y MUNICIPIO DE CIUDAD SANDINO	365,862,180.00	80,613,612.61	285,248,567.39
SUBSIDIO AL CONSUMO DE ENERGÍA, AGUA Y TELEFONÍA PARA JUBILADOS	247,391,000.00	45,104,161.49	202,286,838.51
SUBVENCIONES A CENTROS RELIGIOSOS, CULTURALES, DEPORTIVOS Y ORGANIZACIONES SIN FINES DE LUCRO	2,400,000.00	1,075,000.00	1,325,000.00
IRTRAMMA – SUBSIDIO DE TRANSPORTE A NIVEL NACIONAL	566,747,000.00	461,168,023.00	105,578,977.00
SALUD	2,200,000.00	250,000.00	1,950,000.00
Asignaciones y Subvenciones	2,200,000.00	250,000.00	1,950,000.00
SUBVENCIONES A CENTROS RELIGIOSOS, CULTURALES, DEPORTIVOS Y ORGANIZACIONES SIN FINES DE LUCRO	2,200,000.00	250,000.00	1,950,000.00
RECREACIÓN, CULTURA Y RELIGIÓN	1,066,406,853.00	141,367,787.38	925,039,065.62
Asignaciones y Subvenciones	1,066,406,853.00	141,367,787.38	925,039,065.62
CONSEJO NACIONAL DEL DEPORTE, LA EDUCACIÓN FÍSICA Y LA RECREACIÓN FISICA	574,616,000.00	65,613,389.76	509,002,610.24
CINEMATECA NACIONAL	14,157,000.00	2,595,956.11	11,561,043.89
INSTITUTO NICARAGUENSE DE CULTURA	100,902,000.00	28,300,353.57	72,601,646.43
INSTITUTO NICARAGÜENSE DE DEPORTES	227,544,000.00	7,560,562.96	219,983,437.04
RADIO NICARAGUA	17,752,000.00	4,129,488.78	13,622,511.22
TEATRO NACIONAL RUBÉN DARÍO	43,147,000.00	6,323,429.20	36,823,570.80
GOBIERNO REGIONAL AUTÓNOMO COSTA CARIBE NORTE	24,500,000.00	4,500,000.00	20,000,000.00
GOBIERNO REGIONAL AUTÓNOMO COSTA CARIBE SUR	17,600,000.00	7,170,600.00	10,429,400.00

Cuadro No. 12

Gobierno de la República de Nicaragua

Ministerio de Hacienda y Crédito Público

Fecha : 1/4/2022

Hora : 14:50:33

Usuari : WVelasquez-009

ESTRUCTURA FUNCIONAL DEL GASTO ASIGNACIONES Y SUBVENCIONES

Ejercicio Presupuestario : 2022

Mes Inicial : Enero

Mes Final : Marzo

Moneda : CÓRDOBA

Descripción	Presupuesto Actualizado	Devengado Acumulado	Saldo por Devengar
	A	B	(A - B)
FONDO DE PREINVERSION	17,602,223.00	5,984,600.00	11,617,623.00
MUSEO ARCHIVO RUBÉN DARÍO	1,318,400.00	329,600.00	988,800.00
TEATRO MUNICIPAL JOSÉ DE LA CRUZ MENA	2,771,150.00	692,787.00	2,078,363.00
ACADEMIA NICARAGUENSE DE LA LENGUA	2,211,500.00	0.00	2,211,500.00
ACADEMIA DE GEOGRAFÍA E HISTORIA DE NICARAGUA	2,160,000.00	540,000.00	1,620,000.00
FORO NICARAGUENSE DE CULTURA	865,200.00	0.00	865,200.00
ASOCIACIÓN INSTITUTO CULTURAL RUBÉN DARÍO DE NICARAGUA	618,000.00	509,300.00	108,700.00
ASOCIACIÓN CIENTÍFICA CULTURAL ZOOLOGICO THOMAS BELT	2,975,000.00	600,000.00	2,375,000.00
FUNDACIÓN AMIGOS DEL ZOOLOGICO NICARAGUENSE	6,016,500.00	1,490,000.00	4,526,500.00
MOVIMIENTO INFANTIL LUIS ALFONSO VELASQUEZ FLORES	510,880.00	127,720.00	383,160.00
SUBVENCIONES A CENTROS RELIGIOSOS, CULTURALES, DEPORTIVOS Y ORGANIZACIONES SIN FINES DE LUCRO	9,140,000.00	4,900,000.00	4,240,000.00
EDUCACIÓN	5,935,929,482.00	1,433,292,392.69	4,502,637,089.31
Asignaciones y Subvenciones	5,935,929,482.00	1,433,292,392.69	4,502,637,089.31
CONSEJO NACIONAL DE EVALUACIÓN Y ACREDITACIÓN DEL SISTEMA EDUCATIVO NACIONAL	12,380,000.00	2,730,478.00	9,649,522.00
INSTITUTO NACIONAL TECNOLÓGICO	62,000,000.00	0.00	62,000,000.00
UNIVERSIDADES Y CENTROS DE EDUCACION TECNICA SUPERIOR	5,508,130,312.00	1,376,487,121.44	4,131,643,190.56
UNIVERSIDADES (ENERGIA ELÉCTRICA, AGUA Y TELEFONIA NACIONAL)	342,530,000.00	52,480,026.25	290,049,973.75
FUNDACIÓN LA VERDE SONRISA	3,439,170.00	844,767.00	2,594,403.00

Cuadro No. 12

Gobierno de la República de Nicaragua
Ministerio de Hacienda y Crédito Público

Fecha : 1/4/2022

Hora : 14:50:33

Usuari : WVelasquez-009

ESTRUCTURA FUNCIONAL DEL GASTO ASIGNACIONES Y SUBVENCIONES

Ejercicio Presupuestario : 2022

Mes Inicial : Enero

Mes Final : Marzo

Moneda : CÓRDOBA

Descripción	Presupuesto Actualizado	Devengado Acumulado	Saldo por Devengar
	A	B	(A - B)
SUBVENCIONES A CENTROS RELIGIOSOS, CULTURALES, DEPORTIVOS Y ORGANIZACIONES SIN FINES DE LUCRO	3,450,000.00	350,000.00	3,100,000.00
UNICA (PROGRAMA PARA FORMACION MAESTROS EMPIRICOS)	4,000,000.00	400,000.00	3,600,000.00
PROTECCIÓN SOCIAL	2,475,537,060.34	499,942,448.51	1,975,594,611.83
Asignaciones y Subvenciones	2,475,537,060.34	499,942,448.51	1,975,594,611.83
INSTITUTO CONTRA EL ALCOHOLISMO Y LA DROGADICCION	4,004,000.00	939,911.00	3,064,089.00
INSTITUTO DE LA VIVIENDA URBANA Y RURAL	335,906,711.01	4,635,368.00	331,271,343.01
SISTEMA NACIONAL PARA LA PREVENCION, MITIGACION Y ATENCION DE DESASTRES	188,745,195.33	104,234,681.59	84,510,513.74
PENSIONES VITALICIAS A EXPRESIDENTES Y EXVICEPRESIDENTES	13,935,124.00	3,245,210.18	10,689,913.82
CRUZ ROJA NICARAGUENSE	2,060,000.00	0.00	2,060,000.00
ASOCIACIÓN NICARAGUA JOVEN	2,576,030.00	0.00	2,576,030.00
SUBVENCIONES A CENTROS RELIGIOSOS, CULTURALES, DEPORTIVOS Y ORGANIZACIONES SIN FINES DE LUCRO	3,410,000.00	753,500.00	2,656,500.00
APORTE ESTATAL - INSS	1,801,400,000.00	349,288,241.83	1,452,111,758.17
PENSIONES ESPECIALES - INSS	123,500,000.00	36,845,535.91	86,654,464.09
Total	22,868,723,831.96	6,000,242,430.37	16,868,481,401.59



Cuadro No. 13
Gobierno de la República de Nicaragua
Ministerio de Hacienda y Crédito Público
CLASIFICACION ECONOMICA INSTITUCIONAL DEL GASTO
(DEVENGADO)

Fecha : 4/4/2022
Hora : 10:04:15
Usuario : WVelasquez-009

Ejercicio Presupuestario : 2022

Mes Inicial : Enero

Mes Final : Marzo

GASTO CORRIENTE

Descripción	Remuneraciones	Bienes y Servicios	Intereses	Transferencias y Donaciones Corrientes	Otros Gastos Corrientes	Sub total Gasto Corriente
001 Asamblea Nacional	165,060,580.97	16,823,479.50	0.00	13,026,585.49	0.00	194,910,645.96
002 Corte Suprema de Justicia	692,237,868.49	74,506,841.99	0.00	0.00	0.00	766,744,710.48
003 Consejo Supremo Electoral	88,765,224.56	7,276,081.72	0.00	803,860,382.28	0.00	899,901,688.56
004 Contraloría General de la República	57,898,040.33	6,385,330.59	0.00	818,962.55	0.00	65,102,333.47
005 Presidencia de la República	75,864,764.82	17,097,353.09	0.00	3,780,775.27	0.00	96,742,893.18
006 Ministerio de Gobernación	212,429,642.34	117,947,109.43	0.00	865,160.77	0.00	331,241,912.54
007 Ministerio de Relaciones Exteriores	89,913,944.88	106,133,752.69	0.00	7,691,691.74	0.00	203,739,389.31
008 Ministerio de Defensa	7,708,043.71	1,691,133.55	0.00	152,557.14	0.00	9,551,734.40
009 Ministerio de Hacienda y Crédito Público	94,896,212.27	24,513,718.30	0.00	243,898,075.81	0.00	363,308,006.38
010 Ministerio de Fomento, Industria y Comercio	37,780,886.95	4,234,102.64	0.00	2,730,270.61	0.00	44,745,260.20
011 Ministerio de Educación	3,259,579,934.46	473,650,610.42	0.00	177,463,412.72	0.00	3,910,693,957.60
012 Ministerio Agropecuario	41,813,623.72	9,587,584.14	0.00	88,727,637.31	0.00	140,128,845.17
013 Ministerio de Transporte e Infraestructura	87,524,931.42	52,503,078.36	0.00	2,543,404.05	0.00	142,571,413.83
014 Ministerio de Salud	2,511,404,262.77	1,874,691,389.60	0.00	329,916,200.56	0.00	4,716,011,852.93
015 Ministerio del Trabajo	28,947,432.01	4,749,080.36	0.00	600,000.00	0.00	34,296,512.37
016 Ministerio del Ambiente y de los Recursos Naturales	33,104,202.40	17,820,050.73	0.00	49,749.31	0.00	50,974,002.44
017 Ministerio de la Familia, Adolescencia y Niñez	59,950,364.36	9,715,538.44	0.00	43,354,873.02	0.00	113,020,775.82
018 Ministerio de Energía y Minas	28,929,471.81	5,545,224.59	0.00	36,926.11	0.00	34,511,622.51
019 Ministerio de Economía Familiar, Comunitaria, Cooperativa y Asociativa	91,141,713.80	19,052,693.00	0.00	18,447,356.12	0.00	128,641,762.92



Cuadro No. 13
Gobierno de la República de Nicaragua
Ministerio de Hacienda y Crédito Público
CLASIFICACION ECONOMICA INSTITUCIONAL DEL GASTO
(DEVENGADO)

Fecha : 4/4/2022
Hora : 10:04:15
Usuario : WVelasquez-009

Ejercicio Presupuestario : 2022

Mes Inicial : Enero

Mes Final : Marzo

GASTO CORRIENTE

Descripción	Remuneraciones	Bienes y Servicios	Intereses	Transferencias y Donaciones Corrientes	Otros Gastos Corrientes	Sub total Gasto Corriente
020 Ministerio de la Mujer	6,726,873.94	2,484,705.24	0.00	534,702.31	0.00	9,746,281.49
021 Ministerio de la Juventud	5,937,207.55	4,753,878.04	0.00	20,382,500.00	0.00	31,073,585.59
031 Procuraduría General de la República	27,968,785.49	5,663,624.19	0.00	694,850.00	0.00	34,327,259.68
032 Policía Nacional	791,937,098.73	280,154,292.05	0.00	7,478,206.05	0.00	1,079,569,596.83
033 Ejército de Nicaragua	464,819,089.28	306,427,873.87	0.00	1,537,128.00	0.00	772,784,091.15
097 Asignaciones y Subvenciones	0.00	1,903,434.14	0.00	4,322,957,669.46	0.00	4,324,861,103.60
098 Servicio de la Deuda Pública	0.00	119,594,831.77	1,555,825,399.95	0.00	0.00	1,675,420,231.72
TOTAL GASTO CORRIENTE	8,962,340,201.06	3,564,906,792.44	1,555,825,399.95	6,091,549,076.68	0.00	20,174,621,470.13



Cuadro No. 13
Gobierno de la República de Nicaragua
Ministerio de Hacienda y Crédito Público
CLASIFICACION ECONOMICA INSTITUCIONAL DEL GASTO
(DEVENGADO)

Fecha : 4/4/2022
Hora : 10:04:15
Usuario : WVelasquez-01

Ejercicio Presupuestario : 2022

Mes Inicial : Enero

Mes Final : Marzo

GASTO DE CAPITAL

Descripción	Construcciones	Activos Fijos	Activos no Producidos	Transferencia de capital	Inversión Financiera	Sub Total Gasto de Capital
001 Asamblea Nacional	0.00	188,031.68	0.00	0.00	0.00	188,031.68
002 Corte Suprema de Justicia	8,617,927.81	702,601.26	0.00	0.00	0.00	9,320,529.07
005 Presidencia de la República	0.00	69,351.76	0.00	0.00	0.00	69,351.76
006 Ministerio de Gobernación	581,835.00	0.00	0.00	0.00	0.00	581,835.00
007 Ministerio de Relaciones Exteriores	0.00	55,006.06	0.00	0.00	0.00	55,006.06
009 Ministerio de Hacienda y Crédito Público	16,969,035.46	30,290,416.35	0.00	342,589,538.23	0.00	389,848,990.04
011 Ministerio de Educación	137,826,045.66	7,277,792.95	0.00	0.00	0.00	145,103,838.61
012 Ministerio Agropecuario	0.00	0.00	0.00	23,156,580.69	0.00	23,156,580.69
013 Ministerio de Transporte e Infraestructura	3,058,488,705.49	5,365,803.99	47,313,986.22	0.00	0.00	3,111,168,495.70
014 Ministerio de Salud	423,640,210.01	136,471,295.27	0.00	0.00	0.00	560,111,505.28
016 Ministerio del Ambiente y de los Recursos Naturales	3,564,810.17	91,565.20	0.00	0.00	0.00	3,656,375.37
018 Ministerio de Energía y Minas	86,616,557.47	0.00	0.00	0.00	0.00	86,616,557.47
019 Ministerio de Economía Familiar, Comunitaria, Cooperativa y Asociativa	0.00	0.00	0.00	3,167,892.65	74,445,000.00	77,612,892.65
032 Policía Nacional	100,553,958.37	21,880,707.00	0.00	0.00	0.00	122,434,665.37
033 Ejército de Nicaragua	0.00	7,146,000.00	0.00	0.00	0.00	7,146,000.00
097 Asignaciones y Subvenciones	13,551,360.24	0.00	0.00	1,435,202,506.10	226,627,460.43	1,675,381,326.77
TOTAL GASTO DE CAPITAL	3,850,410,445.68	209,538,571.52	47,313,986.22	1,804,116,517.67	301,072,460.43	6,212,451,981.52

DISMINUCION DE PASIVOS



Cuadro No. 13
Gobierno de la República de Nicaragua
Ministerio de Hacienda y Crédito Público
CLASIFICACION ECONOMICA INSTITUCIONAL DEL GASTO
(DEVENGADO)

Fecha : 4/4/2022
Hora : 10:04:15
Usuario : WVelasquez-01

Ejercicio Presupuestario : 2022

Mes Inicial : Enero

Mes Final : Marzo

GASTO DE CAPITAL

Descripción	Construcciones	Activos Fijos	Activos no Producidos	Transferencia de capital	Inversión Financiera	Sub Total Gasto de Capital
Descripción	Recuperación de Títulos y Valores	Amortización de Préstamos Internos	Amortización de Préstamos Externos	Otras Disminuciones		Sub Total Disminución de Pasivos
098 Servicio de la Deuda Pública	1,209,397,463.69	0.00	1,542,763,546.39	199,999,871.03		2,952,160,881.11
TOTAL DISMINUCION DE PASIVOS	1,209,397,463.69	0.00	1,542,763,546.39	199,999,871.03		2,952,160,881.11
TOTAL GASTO + DISMINUCION DE PASIVOS	29,339,234,332.76					

Cuadro No. 14

Gobierno de la República de Nicaragua
Ministerio de Hacienda y Crédito Público

Fecha : 1/4/2022
Hora : 15:24:31
Usuario : WVelasquez-009

**CLASIFICACIÓN ECONÓMICA DEL GASTO (DEVENGADO)
ASIGNACIONES Y SUBVENCIONES**

Ejercicio Presupuestario : 2022

Mes Inicial : Enero

Mes Final : Marzo

GASTO CORRIENTE

Descripción	Remuneraciones	Bienes y Servicios	Intereses	Transferencias y Donaciones Corrientes	Otros Gastos Corrientes	Sub total Gasto Corriente
097 Asignaciones y Subvenciones	0.00	1,903,434.14	0.00	4,322,957,669.46	0.00	4,324,861,103.60
097011 AUTORIDAD NACIONAL DEL AGUA	0.00	0.00	0.00	12,035,596.24	0.00	12,035,596.24
097012 AUTORIDAD DE EL GRAN CANAL INTEROCEÁNICO DE NICARAGUA	0.00	0.00	0.00	1,901,613.00	0.00	1,901,613.00
097013 COMISIÓN DE APELACIÓN DEL SERVICIO CIVIL	0.00	0.00	0.00	2,234,832.44	0.00	2,234,832.44
097014 COMISION NACIONAL DE DEMARCACIÓN Y TITULACIÓN	0.00	0.00	0.00	3,400,154.62	0.00	3,400,154.62
097015 COMISIÓN NACIONAL DE MICROFINANZAS	0.00	0.00	0.00	1,465,437.25	0.00	1,465,437.25
097016 CONSEJO NACIONAL CONTRA EL CRIMEN ORGANIZADO	0.00	0.00	0.00	1,240,851.02	0.00	1,240,851.02
097017 CONSEJO NACIONAL DE EVALUACIÓN Y ACREDITACIÓN DEL SISTEMA EDUCATIVO NACIONAL	0.00	0.00	0.00	2,730,478.00	0.00	2,730,478.00
097018 CONSEJO NACIONAL DE PLANIFICACIÓN ECONÓMICA SOCIAL	0.00	0.00	0.00	204,622.00	0.00	204,622.00
097019 CONSEJO NACIONAL DEL DEPORTE, LA EDUCACIÓN FÍSICA Y LA RECREACIÓN FISICA	0.00	0.00	0.00	65,509,191.78	0.00	65,509,191.78
097020 DIRECCION GENERAL DE INGRESOS	0.00	0.00	0.00	156,926,539.92	0.00	156,926,539.92
097021 DIRECCION GENERAL DE SERVICIOS ADUANEROS	0.00	0.00	0.00	108,509,630.00	0.00	108,509,630.00
097023 FONDO DE DESARROLLO PESQUERO	0.00	0.00	0.00	5,635,363.31	0.00	5,635,363.31
097024 FONDO DE INVERSION SOCIAL DE EMERGENCIA	0.00	0.00	0.00	39,425,070.70	0.00	39,425,070.70

Cuadro No. 14

Gobierno de la República de Nicaragua
Ministerio de Hacienda y Crédito Público

Fecha : 1/4/2022

Hora : 15:24:31

Usuario : WVelasquez-009

**CLASIFICACIÓN ECONÓMICA DEL GASTO (DEVENGADO)
ASIGNACIONES Y SUBVENCIONES**

Ejercicio Presupuestario : 2022

Mes Inicial : Enero

Mes Final : Marzo

GASTO CORRIENTE

Descripción	Remuneraciones	Bienes y Servicios	Intereses	Transferencias y Donaciones Corrientes	Otros Gastos Corrientes	Sub total Gasto Corriente
097025 FONDO DE MANTENIMIENTO VIAL	0.00	0.00	0.00	436,197,616.50	0.00	436,197,616.50
097026 CINEMATECA NACIONAL	0.00	0.00	0.00	2,595,956.11	0.00	2,595,956.11
097027 INSTITUTO CONTRA EL ALCOHOLISMO Y LA DROGADICCION	0.00	0.00	0.00	939,911.00	0.00	939,911.00
097028 INSTITUTO DE LA VIVIENDA URBANA Y RURAL	0.00	0.00	0.00	14,310,030.00	0.00	14,310,030.00
097029 INSTITUTO NACIONAL DE INFORMACION DE DESARROLLO	0.00	0.00	0.00	35,187,053.85	0.00	35,187,053.85
097030 INSTITUTO NACIONAL DE PROMOCIÓN DE LA COMPETENCIA	0.00	0.00	0.00	3,717,919.27	0.00	3,717,919.27
097031 INSTITUTO NACIONAL FORESTAL	0.00	0.00	0.00	34,627,109.99	0.00	34,627,109.99
097034 INSTITUTO NICARAGUENSE DE CULTURA	0.00	0.00	0.00	24,300,353.57	0.00	24,300,353.57
097035 INSTITUTO NICARAGÜENSE DE DEPORTES	0.00	0.00	0.00	7,560,562.96	0.00	7,560,562.96
097036 INSTITUTO NICARAGUENSE DE ESTUDIOS TERRITORIALES	0.00	0.00	0.00	59,261,856.01	0.00	59,261,856.01
097037 INSTITUTO NICARAGUENSE DE FOMENTO MUNICIPAL	0.00	0.00	0.00	25,933,897.16	0.00	25,933,897.16
097038 INSTITUTO NICARAGUENSE DE LA PESCA Y ACUICULTURA	0.00	0.00	0.00	18,025,602.14	0.00	18,025,602.14
097039 INSTITUTO DE PROTECCIÓN Y SANIDAD AGROPECUARIA	0.00	0.00	0.00	141,522,249.88	0.00	141,522,249.88
097040 INSTITUTO NICARAGUENSE DE TURISMO	0.00	0.00	0.00	22,578,489.00	0.00	22,578,489.00
097042 LA GACETA	0.00	0.00	0.00	2,679,301.00	0.00	2,679,301.00

Cuadro No. 14

Gobierno de la República de Nicaragua
Ministerio de Hacienda y Crédito Público

Fecha : 1/4/2022

Hora : 15:24:31

Usuario : WVelasquez-009

**CLASIFICACIÓN ECONÓMICA DEL GASTO (DEVENGADO)
ASIGNACIONES Y SUBVENCIONES**

Ejercicio Presupuestario : 2022

Mes Inicial : Enero

Mes Final : Marzo

GASTO CORRIENTE

Descripción	Remuneraciones	Bienes y Servicios	Intereses	Transferencias y Donaciones Corrientes	Otros Gastos Corrientes	Sub total Gasto Corriente
097043 AGENCIA DE PROMOCION DE INVERSIONES Y EXPORTACIONES (PRONICARAGUA)	0.00	0.00	0.00	11,636,311.00	0.00	11,636,311.00
097044 RADIO NICARAGUA	0.00	0.00	0.00	4,129,488.78	0.00	4,129,488.78
097045 SISTEMA NACIONAL PARA LA PREVENCIÓN, MITIGACIÓN Y ATENCIÓN DE DESASTRES	0.00	0.00	0.00	15,077,622.90	0.00	15,077,622.90
097046 TEATRO NACIONAL RUBÉN DARÍO	0.00	0.00	0.00	6,323,429.20	0.00	6,323,429.20
097047 TRIBUNAL ADUANERO Y TRIBUTARIO ADMINISTRATIVO	0.00	0.00	0.00	8,002,678.57	0.00	8,002,678.57
097048 UNIDAD DE ANÁLISIS FINANCIERO	0.00	0.00	0.00	11,836,399.00	0.00	11,836,399.00
097049 UNIDAD ADMINISTRADORA DE BIENES INCAUTADOS, DECOMISADOS O ABANDONADOS	0.00	0.00	0.00	2,788,603.62	0.00	2,788,603.62
097050 COMISIÓN NACIONAL DE REGISTRO Y CONTROL DE SUSTANCIAS TÓXICAS	0.00	0.00	0.00	6,996,461.00	0.00	6,996,461.00
097051 MINISTERIO PÚBLICO	0.00	0.00	0.00	75,372,641.33	0.00	75,372,641.33
097052 PROCURADURÍA PARA LA DEFENSA DE LOS DERECHOS HUMANOS	0.00	0.00	0.00	14,025,392.00	0.00	14,025,392.00
097054 GOBIERNO REGIONAL AUTÓNOMO COSTA CARIBE NORTE	0.00	0.00	0.00	45,243,605.83	0.00	45,243,605.83
097055 GOBIERNO REGIONAL AUTÓNOMO COSTA CARIBE SUR	0.00	0.00	0.00	27,895,862.64	0.00	27,895,862.64

Cuadro No. 14

Gobierno de la República de Nicaragua
Ministerio de Hacienda y Crédito Público

Fecha : 1/4/2022
Hora : 15:24:31
Usuario : WVelasquez-009

**CLASIFICACIÓN ECONÓMICA DEL GASTO (DEVENGADO)
ASIGNACIONES Y SUBVENCIONES**

Ejercicio Presupuestario : 2022

Mes Inicial : Enero

Mes Final : Marzo

GASTO CORRIENTE

Descripción	Remuneraciones	Bienes y Servicios	Intereses	Transferencias y Donaciones Corrientes	Otros Gastos Corrientes	Sub total Gasto Corriente
097056 CORREOS DE NICARAGUA	0.00	0.00	0.00	6,020,000.00	0.00	6,020,000.00
097057 EMPRESA NACIONAL DE TRANSMISION ELÉCTRICA	0.00	0.00	0.00	6,158,631.86	0.00	6,158,631.86
097058 EMPRESA NICARAGUENSE DE ACUEDUCTOS Y ALCANTARILLADOS SANITARIOS	0.00	0.00	0.00	10,000,000.00	0.00	10,000,000.00
097061 PROGRAMA USURA CERO	0.00	0.00	0.00	28,605,244.00	0.00	28,605,244.00
097062 ORDENAMIENTO DE LA PROPIEDAD	0.00	0.00	0.00	112,217,719.06	0.00	112,217,719.06
097064 TRANSF. A LAS ALCALDÍAS Y COMUNID. INDÍGENAS POR RECAUD. DE APROVECHAM. Y SERVICIO FORESTAL	0.00	0.00	0.00	2,086,955.67	0.00	2,086,955.67
097065 TRANSF. A LAS ALCALDÍAS POR RECAUDACIONES DE EXPLORACIÓN Y EXPLOTACIÓN MINERA	0.00	0.00	0.00	51,295,598.74	0.00	51,295,598.74
097066 TRANSF. A LAS ALCALDIAS Y COMUNIDADES INDIGENAS POR RECAUDACION DE PESCA Y ACUICULTURA	0.00	0.00	0.00	7,733,717.35	0.00	7,733,717.35
097067 TRANSF. A LAS ALCALDÍAS POR RECAUDACIÓN DEL IMPUESTO SELECTIVO DE CONSUMO (ISC-IMI)	0.00	0.00	0.00	23,540,416.15	0.00	23,540,416.15
097068 TRANSFERENCIA MUNICIPAL	0.00	0.00	0.00	249,006,696.00	0.00	249,006,696.00
097071 ALCALDIA MUNICIPAL DE MATAGALPA	0.00	0.00	0.00	300,000.00	0.00	300,000.00

Cuadro No. 14

Gobierno de la República de Nicaragua
Ministerio de Hacienda y Crédito Público

Fecha : 1/4/2022

Hora : 15:24:31

Usuario : WVelasquez-009

**CLASIFICACIÓN ECONÓMICA DEL GASTO (DEVENGADO)
ASIGNACIONES Y SUBVENCIONES**

Ejercicio Presupuestario : 2022

Mes Inicial : Enero

Mes Final : Marzo

GASTO CORRIENTE

Descripción	Remuneraciones	Bienes y Servicios	Intereses	Transferencias y Donaciones Corrientes	Otros Gastos Corrientes	Sub total Gasto Corriente
097073 GOBIERNO TERRITORIAL INDIGENA DEL ALTO WANGKI Y BOCAY	0.00	0.00	0.00	1,535,815.00	0.00	1,535,815.00
097074 GOBIERNO TERRITORIAL AWALTARA LUHPA NANI TASBAYA	0.00	0.00	0.00	463,622.00	0.00	463,622.00
097075 GOBIERNO TERRITORIAL RAMA - KRIOL	0.00	0.00	0.00	465,000.00	0.00	465,000.00
097076 GOBIERNO TERRITORIAL WANKI MAYA RIO COCO ABAJO	0.00	0.00	0.00	322,000.00	0.00	322,000.00
097077 GOBIERNO TERRITORIAL TWAHKA	0.00	0.00	0.00	339,750.00	0.00	339,750.00
097078 GOBIERNO TERRITORIAL WANGKI LI AUBRA	0.00	0.00	0.00	339,750.00	0.00	339,750.00
097079 GOBIERNO TERRITORIAL PRINZU AUHYA UN	0.00	0.00	0.00	339,750.00	0.00	339,750.00
097080 GOBIERNO TERRITORIAL MAYANGNA SAUNI AS	0.00	0.00	0.00	429,250.00	0.00	429,250.00
097082 GOBIERNO TERRITORIAL INDIGENA AMASAU (AWASTIGNI)	0.00	0.00	0.00	250,500.00	0.00	250,500.00
097083 GOBIERNO TERRITORIAL INDIGENA TWI-TASBA RAYA	0.00	0.00	0.00	339,750.00	0.00	339,750.00
097084 GOBIERNO TERRITORIAL INDIGENA LILAMNI	0.00	0.00	0.00	375,500.00	0.00	375,500.00
097085 GOBIERNO TERRITORIAL INDIGENA PRINZU AWALA	0.00	0.00	0.00	339,750.00	0.00	339,750.00
097086 GOBIERNO TERRITORIAL INDIGENA CUENCA DE LAGUNA DE PERLAS	0.00	0.00	0.00	858,500.00	0.00	858,500.00

Cuadro No. 14

Gobierno de la República de Nicaragua
Ministerio de Hacienda y Crédito Público

Fecha : 1/4/2022
Hora : 15:24:31
Usuario : WVelasquez-009

**CLASIFICACIÓN ECONÓMICA DEL GASTO (DEVENGADO)
ASIGNACIONES Y SUBVENCIONES**

Ejercicio Presupuestario : 2022

Mes Inicial : Enero

Mes Final : Marzo

GASTO CORRIENTE

Descripción	Remuneraciones	Bienes y Servicios	Intereses	Transferencias y Donaciones Corrientes	Otros Gastos Corrientes	Sub total Gasto Corriente
097087 GOBIERNO TERRITORIAL INDIGENA TAWIRA	0.00	0.00	0.00	286,250.00	0.00	286,250.00
097088 GOBIERNO DE LA NACION SUMU MAYANGNA	0.00	0.00	0.00	499,850.00	0.00	499,850.00
097089 GOBIERNO TERRITORIAL INDIGENA Y AFRODESCENDIENTE KARATA	0.00	0.00	0.00	375,500.00	0.00	375,500.00
097090 GOBIERNO TERRITORIAL INDIGENA TWI WAUPASA	0.00	0.00	0.00	304,000.00	0.00	304,000.00
097092 GOBIERNO TERRITORIAL INDIGENA YAHBRA TWI	0.00	0.00	0.00	268,250.00	0.00	268,250.00
097095 GOBIERNO TERRITORIAL SAUNI ARUNGKA (MATUMBAK)	0.00	0.00	0.00	357,750.00	0.00	357,750.00
097097 UNIVERSIDADES Y CENTROS DE EDUCACION TECNICA SUPERIOR	0.00	0.00	0.00	1,273,572,350.44	0.00	1,273,572,350.44
097098 UNIVERSIDADES (ENERGIA ELÉCTRICA, AGUA Y TELEFONIA NACIONAL	0.00	0.00	0.00	52,480,026.25	0.00	52,480,026.25
097099 COMISIONES BANCARIAS	0.00	1,903,434.14	0.00	0.00	0.00	1,903,434.14
097600 PENSIONES VITALICIAS A EXPRESIDENTES Y EXVICEPRESIDENTES	0.00	0.00	0.00	3,245,210.18	0.00	3,245,210.18
097601 COOPERATIVAS DE TRANSPORTE URBANO COLECTIVO DEL MUNICIPIO DE MANAGUA Y MUNICIPIO DE CIUDAD SANDINO	0.00	0.00	0.00	80,613,612.61	0.00	80,613,612.61
097602 SUBSIDIO AL CONSUMO DE ENERGÍA, AGUA Y TELEFONÍA PARA JUBILADOS	0.00	0.00	0.00	45,104,161.49	0.00	45,104,161.49

Cuadro No. 14

Gobierno de la República de Nicaragua
Ministerio de Hacienda y Crédito Público

Fecha : 1/4/2022

Hora : 15:24:31

Usuario : WVelasquez-009

**CLASIFICACIÓN ECONÓMICA DEL GASTO (DEVENGADO)
ASIGNACIONES Y SUBVENCIONES**

Ejercicio Presupuestario : 2022

Mes Inicial : Enero

Mes Final : Marzo

GASTO CORRIENTE

Descripción	Remuneraciones	Bienes y Servicios	Intereses	Transferencias y Donaciones Corrientes	Otros Gastos Corrientes	Sub total Gasto Corriente
097605 MUSEO ARCHIVO RUBÉN DARÍO	0.00	0.00	0.00	329,600.00	0.00	329,600.00
097606 TEATRO MUNICIPAL JOSÉ DE LA CRUZ MENA	0.00	0.00	0.00	692,787.00	0.00	692,787.00
097608 ACADEMIA DE GEOGRAFÍA E HISTORIA DE NICARAGUA	0.00	0.00	0.00	540,000.00	0.00	540,000.00
097610 ASOCIACIÓN INSTITUTO CULTURAL RUBÉN DARÍO DE NICARAGUA	0.00	0.00	0.00	509,300.00	0.00	509,300.00
097611 ASOCIACIÓN CIENTÍFICA CULTURAL ZOOLOGICO THOMAS BELT	0.00	0.00	0.00	600,000.00	0.00	600,000.00
097612 FUNDACIÓN AMIGOS DEL ZOOLOGICO NICARAGUENSE	0.00	0.00	0.00	1,490,000.00	0.00	1,490,000.00
097613 BENEMERITO CUERPO DE BOMBEROS DE MANAGUA	0.00	0.00	0.00	1,316,210.00	0.00	1,316,210.00
097614 ASOCIACION CIVIL DE CUERPO DE BOMBEROS VOLUNTARIOS DE NICARAGUA	0.00	0.00	0.00	747,000.00	0.00	747,000.00
097615 TRANSFERENCIAS A LAS ASOCIACIONES DE BOMBERO VOLUNTARIOS POR LEY No. 837	0.00	0.00	0.00	1,517,301.92	0.00	1,517,301.92
097618 FUNDACIÓN LA VERDE SONRISA	0.00	0.00	0.00	844,767.00	0.00	844,767.00
097620 MOVIMIENTO INFANTIL LUIS ALFONSO VELASQUEZ FLORES	0.00	0.00	0.00	127,720.00	0.00	127,720.00
097621 CONSEJO NACIONAL DEL CAFÉ	0.00	0.00	0.00	1,672,998.00	0.00	1,672,998.00
097622 INSTITUTO NACIONAL DE DEFENSA DEL CONSUMIDOR	0.00	0.00	0.00	405,540.00	0.00	405,540.00

Cuadro No. 14

Gobierno de la República de Nicaragua
Ministerio de Hacienda y Crédito Público

Fecha : 1/4/2022

Hora : 15:24:31

Usuario : WVelasquez-009

**CLASIFICACIÓN ECONÓMICA DEL GASTO (DEVENGADO)
ASIGNACIONES Y SUBVENCIONES**

Ejercicio Presupuestario : 2022

Mes Inicial : Enero

Mes Final : Marzo

GASTO CORRIENTE

Descripción	Remuneraciones	Bienes y Servicios	Intereses	Transferencias y Donaciones Corrientes	Otros Gastos Corrientes	Sub total Gasto Corriente
097627 SUBVENCIONES A CENTROS RELIGIOSOS, CULTURALES, DEPORTIVOS Y ORGANIZACIONES SIN FINES DE LUCRO	0.00	0.00	0.00	7,728,500.00	0.00	7,728,500.00
097628 PARLAMENTO CENTROAMERICANO	0.00	0.00	0.00	20,263,118.00	0.00	20,263,118.00
097630 CORTE CENTROAMERICANA DE JUSTICIA	0.00	0.00	0.00	12,817,565.41	0.00	12,817,565.41
097632 UNICA (PROGRAMA PARA FORMACION MAESTROS EMPIRICOS)	0.00	0.00	0.00	400,000.00	0.00	400,000.00
097635 APORTE ESTATAL - INSS	0.00	0.00	0.00	349,288,241.83	0.00	349,288,241.83
097636 PENSIONES ESPECIALES - INSS	0.00	0.00	0.00	36,845,535.91	0.00	36,845,535.91
097637 IRTRAMMA – SUBSIDIO DE TRANSPORTE A NIVEL NACIONAL	0.00	0.00	0.00	461,168,023.00	0.00	461,168,023.00
097639 Empresa Nacional de Exploración y Explotación de Hidrocarburos (ENIH)	0.00	0.00	0.00	3,196,800.00	0.00	3,196,800.00
TOTAL GASTO CORRIENTE	0.00	1,903,434.14	0.00	4,322,957,669.46	0.00	4,324,861,103.60

Cuadro No. 14

Gobierno de la República de Nicaragua
Ministerio de Hacienda y Crédito Público

Fecha : 1/4/2022
Hora : 15:24:31
Usuario : WVelasquez-009



**CLASIFICACIÓN ECONÓMICA DEL GASTO (DEVENGADO)
ASIGNACIONES Y SUBVENCIONES**

Ejercicio Presupuestario : 2022

Mes Inicial : Enero

Mes Final : Marzo

GASTO DE CAPITAL

Descripción	Construcciones	Activos Fijos	Activos no Producidos	Transferencia de capital	Inversión Financiera	Sub Total Gasto de Capital
097 Asignaciones y Subvenciones	13,551,360.24	0.00	0.00	1,435,202,506.10	226,627,460.43	1,675,381,326.77
097019 CONSEJO NACIONAL DEL DEPORTE, LA EDUCACIÓN FÍSICA Y LA RECREACIÓN FÍSICA	0.00	0.00	0.00	104,197.98	0.00	104,197.98
097020 DIRECCION GENERAL DE INGRESOS	0.00	0.00	0.00	12,000,000.00	0.00	12,000,000.00
097024 FONDO DE INVERSION SOCIAL DE EMERGENCIA	0.00	0.00	0.00	41,297,149.92	0.00	41,297,149.92
097028 INSTITUTO DE LA VIVIENDA URBANA Y RURAL	0.00	0.00	0.00	5,790,366.65	0.00	5,790,366.65
097034 INSTITUTO NICARAGUENSE DE CULTURA	0.00	0.00	0.00	4,000,000.00	0.00	4,000,000.00
097036 INSTITUTO NICARAGUENSE DE ESTUDIOS TERRITORIALES	0.00	0.00	0.00	369,190.39	0.00	369,190.39
097045 SISTEMA NACIONAL PARA LA PREVENCIÓN, MITIGACIÓN Y ATENCIÓN DE DESASTRES	0.00	0.00	0.00	89,157,058.69	0.00	89,157,058.69
097054 GOBIERNO REGIONAL AUTÓNOMO COSTA CARIBE NORTE	0.00	0.00	0.00	13,400,000.00	0.00	13,400,000.00
097055 GOBIERNO REGIONAL AUTÓNOMO COSTA CARIBE SUR	0.00	0.00	0.00	12,035,600.00	0.00	12,035,600.00
097057 EMPRESA NACIONAL DE TRANSMISIÓN ELÉCTRICA	0.00	0.00	0.00	47,298,381.90	0.00	47,298,381.90
097058 EMPRESA NICARAGUENSE DE ACUEDUCTOS Y ALCANTARILLADOS SANITARIOS	0.00	0.00	0.00	225,160,502.70	0.00	225,160,502.70

Cuadro No. 14

Gobierno de la República de Nicaragua
Ministerio de Hacienda y Crédito Público

Fecha : 1/4/2022

Hora : 15:24:31

Usuario : WVelasquez-009



**CLASIFICACIÓN ECONÓMICA DEL GASTO (DEVENGADO)
ASIGNACIONES Y SUBVENCIONES**

Ejercicio Presupuestario : 2022

Mes Inicial : Enero

Mes Final : Marzo

GASTO DE CAPITAL

Descripción	Construcciones	Activos Fijos	Activos no Producidos	Transferencia de capital	Inversión Financiera	Sub Total Gasto de Capital
097060 EMPRESA PORTUARIA NACIONAL	0.00	0.00	0.00	14,497,955.76	0.00	14,497,955.76
097062 ORDENAMIENTO DE LA PROPIEDAD	0.00	0.00	0.00	3,166,491.11	0.00	3,166,491.11
097063 FONDO DE PREINVERSION	13,551,360.24	0.00	0.00	0.00	0.00	13,551,360.24
097068 TRANSFERENCIA MUNICIPAL	0.00	0.00	0.00	852,721,820.00	0.00	852,721,820.00
097073 GOBIERNO TERRITORIAL INDIGENA DEL ALTO WANGKI Y BOCAY	0.00	0.00	0.00	2,377,420.00	0.00	2,377,420.00
097074 GOBIERNO TERRITORIAL AWALTARA LUHPIA NANI TASBAYA	0.00	0.00	0.00	632,000.00	0.00	632,000.00
097075 GOBIERNO TERRITORIAL RAMA - KRIOL	0.00	0.00	0.00	632,000.00	0.00	632,000.00
097076 GOBIERNO TERRITORIAL WANKI MAYA RIO COCO ABAJO	0.00	0.00	0.00	437,500.00	0.00	437,500.00
097077 GOBIERNO TERRITORIAL TWAHKA	0.00	0.00	0.00	462,000.00	0.00	462,000.00
097078 GOBIERNO TERRITORIAL WANGKI LI AUBRA	0.00	0.00	0.00	462,000.00	0.00	462,000.00
097079 GOBIERNO TERRITORIAL PRINZU AUHYA UN	0.00	0.00	0.00	462,000.00	0.00	462,000.00
097080 GOBIERNO TERRITORIAL MAYANGNA SAUNI AS	0.00	0.00	0.00	583,500.00	0.00	583,500.00
097082 GOBIERNO TERRITORIAL INDIGENA AMASAU (AWASTIGNI)	0.00	0.00	0.00	340,500.00	0.00	340,500.00
097083 GOBIERNO TERRITORIAL INDIGENA TWI- TASBA RAYA	0.00	0.00	0.00	462,000.00	0.00	462,000.00

Cuadro No. 14

Gobierno de la República de Nicaragua
Ministerio de Hacienda y Crédito Público

Fecha : 1/4/2022
Hora : 15:24:31
Usuario : WVelasquez-009



**CLASIFICACIÓN ECONÓMICA DEL GASTO (DEVENGADO)
ASIGNACIONES Y SUBVENCIONES**

Ejercicio Presupuestario : 2022

Mes Inicial : Enero

Mes Final : Marzo

GASTO DE CAPITAL

Descripción	Construcciones	Activos Fijos	Activos no Producidos	Transferencia de capital	Inversión Financiera	Sub Total Gasto de Capital
097084 GOBIERNO TERRITORIAL INDIGENA LILAMNI	0.00	0.00	0.00	510,500.00	0.00	510,500.00
097085 GOBIERNO TERRITORIAL INDIGENA PRINZU AWALA	0.00	0.00	0.00	462,000.00	0.00	462,000.00
097086 GOBIERNO TERRITORIAL INDIGENA CUENCA DE LAGUNA DE PERLAS	0.00	0.00	0.00	583,500.00	0.00	583,500.00
097087 GOBIERNO TERRITORIAL INDIGENA TAWIRA	0.00	0.00	0.00	389,000.00	0.00	389,000.00
097088 GOBIERNO DE LA NACION SUMU MAYANGNA	0.00	0.00	0.00	718,600.00	0.00	718,600.00
097089 GOBIERNO TERRITORIAL INDIGENA Y AFRODESCENDIENTE KARATA	0.00	0.00	0.00	510,500.00	0.00	510,500.00
097090 GOBIERNO TERRITORIAL INDIGENA TWI WAUPASA	0.00	0.00	0.00	413,500.00	0.00	413,500.00
097092 GOBIERNO TERRITORIAL INDIGENA YAHBRA TWI	0.00	0.00	0.00	364,500.00	0.00	364,500.00
097095 GOBIERNO TERRITORIAL SAUNI ARUNGKA (MATUMBAK)	0.00	0.00	0.00	486,000.00	0.00	486,000.00
097097 UNIVERSIDADES Y CENTROS DE EDUCACION TECNICA SUPERIOR	0.00	0.00	0.00	102,914,771.00	0.00	102,914,771.00
097103 APORTES Y CONTRIBUCIONES A ORGANISMOS INTERNACIONALES	0.00	0.00	0.00	0.00	226,627,460.43	226,627,460.43
TOTAL GASTO DE CAPITAL	13,551,360.24	0.00	0.00	1,435,202,506.10	226,627,460.43	1,675,381,326.77
TOTAL GASTO + DISMINUCION DE PASIVOS	6,000,242,430.37					

Cuadro No. 15

Ministerio de Hacienda República de Nicaragua

Ministerio de Hacienda y Crédito Público

Fecha : 4/4/2022

Hora : 10:48:07

Usuario : WVelasquez-009

Ambiente : Production

PRESUPUESTO DEVENGADO POR INSTITUCION Y FUENTE DE FINANCIAMIENTO

Ejercicio fiscal : 2022

Mes inicial : Enero

Mes Final: Marzo

Moneda : CÓRDOBA

Descripción	Rentas del Tesoro	Rentas del Tesoro Alivio de Deuda	Rentas con Destino Específico	Prestamos externos	Donaciones externas	Total
001 Asamblea Nacional	194,758,230.09	0.00	340,447.55	0.00	0.00	195,098,677.64
002 Corte Suprema de Justicia	776,065,239.55	0.00	0.00	0.00	0.00	776,065,239.55
003 Consejo Supremo Electoral	899,901,688.56	0.00	0.00	0.00	0.00	899,901,688.56
004 Contraloría General de la República	65,102,333.47	0.00	0.00	0.00	0.00	65,102,333.47
005 Presidencia de la República	96,812,244.94	0.00	0.00	0.00	0.00	96,812,244.94
006 Ministerio de Gobernación	258,264,997.09	0.00	73,168,833.22	0.00	389,917.23	331,823,747.54
007 Ministerio de Relaciones Exteriores	203,641,008.40	0.00	0.00	0.00	153,386.97	203,794,395.37
008 Ministerio de Defensa	9,551,734.40	0.00	0.00	0.00	0.00	9,551,734.40
009 Ministerio de Hacienda y Crédito Público	119,588,953.44	0.00	2,231,122.20	584,077,468.97	47,259,451.81	753,156,996.42
010 Ministerio de Fomento, Industria y Comercio	32,212,726.85	0.00	12,532,533.35	0.00	0.00	44,745,260.20
011 Ministerio de Educación	3,590,067,822.23	403,270,752.61	0.00	51,874,609.98	10,584,611.39	4,055,797,796.21
012 Ministerio Agropecuario	112,377,209.87	0.00	15,382,000.00	0.00	35,526,215.99	163,285,425.86
013 Ministerio de Transporte e Infraestructura	568,263,683.49	0.00	18,763,673.89	2,666,712,552.15	0.00	3,253,739,909.53
014 Ministerio de Salud	4,000,495,669.68	773,308,917.68	35,760,042.92	422,362,579.62	44,196,148.31	5,276,123,358.21
015 Ministerio del Trabajo	33,319,729.52	0.00	976,782.85	0.00	0.00	34,296,512.37
016 Ministerio del Ambiente y de los Recursos Naturales	45,194,512.31	0.00	4,700,061.99	0.00	4,735,803.51	54,630,377.81

Cuadro No. 15

Ministerio de Hacienda República de Nicaragua

Ministerio de Hacienda y Crédito Público

Fecha : 4/4/2022

Hora : 10:48:07

Usuario : WVelasquez-009

Ambiente : Production

PRESUPUESTO DEVENGADO POR INSTITUCION Y FUENTE DE FINANCIAMIENTO

Ejercicio fiscal : 2022

Mes inicial : Enero

Mes Final: Marzo

Moneda : CÓRDOBA

Descripción	Rentas del Tesoro	Rentas del Tesoro Alivio de Deuda	Rentas con Destino Específico	Prestamos externos	Donaciones externas	Total
017 Ministerio de la Familia, Adolescencia y Niñez	80,020,178.13	0.00	32,997,625.69	0.00	2,972.00	113,020,775.82
018 Ministerio de Energía y Minas	38,748,980.69	0.00	43,141.94	81,717,674.74	618,382.61	121,128,179.98
019 Ministerio de Economía Familiar, Comunitaria, Cooperativa y Asociativa	181,326,110.64	3,347,504.44	7,130,000.00	14,451,040.49	0.00	206,254,655.57
020 Ministerio de la Mujer	9,478,037.37	0.00	0.00	0.00	268,244.12	9,746,281.49
021 Ministerio de la Juventud	31,073,585.59	0.00	0.00	0.00	0.00	31,073,585.59
031 Procuraduría General de la República	34,327,259.68	0.00	0.00	0.00	0.00	34,327,259.68
032 Policía Nacional	1,107,367,289.32	0.00	60,883,012.51	0.00	33,753,960.37	1,202,004,262.20
033 Ejército de Nicaragua	779,930,091.15	0.00	0.00	0.00	0.00	779,930,091.15
097 Asignaciones y Subvenciones	4,646,459,422.30	174,288,219.10	760,772,033.35	306,285,552.45	112,437,203.17	6,000,242,430.37
098 Servicio de la Deuda Pública	4,616,946,741.57	0.00	0.00	0.00	10,634,371.26	4,627,581,112.83
Total	22,531,295,480.33	1,354,215,393.83	1,025,681,311.46	4,127,481,478.40	300,560,668.74	29,339,234,332.76

Cuadro No. 16

Ministerio de Hacienda República de Nicaragua

Ministerio de Hacienda y Crédito Público

Presupuesto Devengado por Institución y Fuente de Financiamiento

ASIGNACIONES Y SUBVENCIONES POR PROGRAMAS Y FUENTE DE FINANCIAMIENTO

Fecha : 1/4/2022

Hora : 15:10:28

Usuario : WVelasquez-009

Ambiente : Production

Ejercicio fiscal : 2022

Mes inicial : Enero

Mes Final: Marzo

Moneda : CÓRDOBA

Descripción	Rentas del Tesoro	Rentas del Tesoro Alivio de Deuda	Rentas con Destino Específico	Prestamos externos	Donaciones externas	Total
097 Asignaciones y Subvenciones	4,646,459,422.30	174,288,219.10	760,772,033.35	306,285,552.45	112,437,203.17	6,000,242,430.37
097011 AUTORIDAD NACIONAL DEL AGUA	12,035,596.24	0.00	0.00	0.00	0.00	12,035,596.24
097012 AUTORIDAD DE EL GRAN CANAL INTEROCEÁNICO DE NICARAGUA	1,901,613.00	0.00	0.00	0.00	0.00	1,901,613.00
097013 COMISIÓN DE APELACIÓN DEL SERVICIO CIVIL	2,234,832.44	0.00	0.00	0.00	0.00	2,234,832.44
097014 COMISION NACIONAL DE DEMARCACIÓN Y TITULACIÓN	3,400,154.62	0.00	0.00	0.00	0.00	3,400,154.62
097015 COMISIÓN NACIONAL DE MICROFINANZAS	1,465,437.25	0.00	0.00	0.00	0.00	1,465,437.25
097016 CONSEJO NACIONAL CONTRA EL CRIMEN ORGANIZADO	1,240,851.02	0.00	0.00	0.00	0.00	1,240,851.02
097017 CONSEJO NACIONAL DE EVALUACIÓN Y ACREDITACIÓN DEL SISTEMA EDUCATIVO NACIONAL	2,730,478.00	0.00	0.00	0.00	0.00	2,730,478.00
097018 CONSEJO NACIONAL DE PLANIFICACIÓN ECONÓMICA SOCIAL	204,622.00	0.00	0.00	0.00	0.00	204,622.00
097019 CONSEJO NACIONAL DEL DEPORTE, LA EDUCACIÓN FÍSICA Y LA RECREACIÓN FÍSICA	34,732,189.76	0.00	30,881,200.00	0.00	0.00	65,613,389.76
097020 DIRECCION GENERAL DE INGRESOS	168,926,539.92	0.00	0.00	0.00	0.00	168,926,539.92
097021 DIRECCION GENERAL DE SERVICIOS ADUANEROS	79,374,759.00	0.00	29,134,871.00	0.00	0.00	108,509,630.00

Cuadro No. 16

Ministerio de Hacienda República de Nicaragua

Ministerio de Hacienda y Crédito Público

Presupuesto Devengado por Institución y Fuente de Financiamiento

ASIGNACIONES Y SUBVENCIONES POR PROGRAMAS Y FUENTE DE FINANCIAMIENTO

Fecha : 1/4/2022

Hora : 15:10:28

Usuario : WVelasquez-009

Ambiente : Production

Ejercicio fiscal : 2022

Mes inicial : Enero

Mes Final: Marzo

Moneda : CÓRDOBA

Descripción	Rentas del Tesoro	Rentas del Tesoro Alivio de Deuda	Rentas con Destino Específico	Prestamos externos	Donaciones externas	Total
097023 FONDO DE DESARROLLO PESQUERO	0.00	0.00	5,635,363.31	0.00	0.00	5,635,363.31
097024 FONDO DE INVERSION SOCIAL DE EMERGENCIA	32,355,575.79	0.00	0.00	48,366,644.83	0.00	80,722,220.62
097025 FONDO DE MANTENIMIENTO VIAL	0.00	0.00	436,197,616.50	0.00	0.00	436,197,616.50
097026 CINEMATECA NACIONAL	2,595,956.11	0.00	0.00	0.00	0.00	2,595,956.11
097027 INSTITUTO CONTRA EL ALCOHOLISMO Y LA DROGADICCION	939,911.00	0.00	0.00	0.00	0.00	939,911.00
097028 INSTITUTO DE LA VIVIENDA URBANA Y RURAL	14,081,030.00	713,626.00	229,000.00	64,030.99	5,012,709.66	20,100,396.65
097029 INSTITUTO NACIONAL DE INFORMACION DE DESARROLLO	22,256,934.83	0.00	0.00	0.00	12,930,119.02	35,187,053.85
097030 INSTITUTO NACIONAL DE PROMOCIÓN DE LA COMPETENCIA	3,717,919.27	0.00	0.00	0.00	0.00	3,717,919.27
097031 INSTITUTO NACIONAL FORESTAL	32,589,888.00	0.00	2,037,221.99	0.00	0.00	34,627,109.99
097034 INSTITUTO NICARAGUENSE DE CULTURA	28,300,353.57	0.00	0.00	0.00	0.00	28,300,353.57
097035 INSTITUTO NICARAGÜENSE DE DEPORTES	7,560,562.96	0.00	0.00	0.00	0.00	7,560,562.96
097036 INSTITUTO NICARAGUENSE DE ESTUDIOS TERRITORIALES	48,482,960.38	0.00	10,241,178.12	0.00	906,907.90	59,631,046.40
097037 INSTITUTO NICARAGUENSE DE FOMENTO MUNICIPAL	25,933,897.16	0.00	0.00	0.00	0.00	25,933,897.16

Ejercicio fiscal : 2022

Mes inicial : Enero

Mes Final: Marzo

Moneda : CÓRDOBA

Descripción	Rentas del Tesoro	Rentas del Tesoro Alivio de Deuda	Rentas con Destino Específico	Prestamos externos	Donaciones externas	Total
097038 INSTITUTO NICARAGUENSE DE LA PESCA Y ACUICULTURA	18,025,602.14	0.00	0.00	0.00	0.00	18,025,602.14
097039 INSTITUTO DE PROTECCIÓN Y SANIDAD AGROPECUARIA	0.00	0.00	141,522,249.88	0.00	0.00	141,522,249.88
097040 INSTITUTO NICARAGUENSE DE TURISMO	22,578,489.00	0.00	0.00	0.00	0.00	22,578,489.00
097042 LA GACETA	2,679,301.00	0.00	0.00	0.00	0.00	2,679,301.00
097043 AGENCIA DE PROMOCION DE INVERSIONES Y EXPORTACIONES (PRONICARAGUA)	11,636,311.00	0.00	0.00	0.00	0.00	11,636,311.00
097044 RADIO NICARAGUA	4,129,488.78	0.00	0.00	0.00	0.00	4,129,488.78
097045 SISTEMA NACIONAL PARA LA PREVENCIÓN, MITIGACIÓN Y ATENCIÓN DE DESASTRES	10,647,215.00	0.00	0.00	0.00	93,587,466.59	104,234,681.59
097046 TEATRO NACIONAL RUBÉN DARÍO	6,323,429.20	0.00	0.00	0.00	0.00	6,323,429.20
097047 TRIBUNAL ADUANERO Y TRIBUTARIO ADMINISTRATIVO	8,002,678.57	0.00	0.00	0.00	0.00	8,002,678.57
097048 UNIDAD DE ANALISIS FINANCIERO	11,836,399.00	0.00	0.00	0.00	0.00	11,836,399.00
097049 UNIDAD ADMINISTRADORA DE BIENES INCAUTADOS, DECOMISADOS O ABANDONADOS	2,788,603.62	0.00	0.00	0.00	0.00	2,788,603.62

Cuadro No. 16

Ministerio de Hacienda República de Nicaragua

Ministerio de Hacienda y Crédito Público

Presupuesto Devengado por Institución y Fuente de Financiamiento

ASIGNACIONES Y SUBVENCIONES POR PROGRAMAS Y FUENTE DE FINANCIAMIENTO

Fecha : 1/4/2022

Hora : 15:10:28

Usuario : WVelasquez-009

Ambiente : Production

Ejercicio fiscal : 2022

Mes inicial : Enero

Mes Final: Marzo

Moneda : CÓRDOBA

Descripción	Rentas del Tesoro	Rentas del Tesoro Alivio de Deuda	Rentas con Destino Específico	Prestamos externos	Donaciones externas	Total
097050 COMISION NACIONAL DE REGISTRO Y CONTROL DE SUSTANCIAS TOXICAS	4,402,824.00	0.00	2,593,637.00	0.00	0.00	6,996,461.00
097051 MINISTERIO PÚBLICO	75,372,641.33	0.00	0.00	0.00	0.00	75,372,641.33
097052 PROCURADURÍA PARA LA DEFENSA DE LOS DERECHOS HUMANOS	14,025,392.00	0.00	0.00	0.00	0.00	14,025,392.00
097054 GOBIERNO REGIONAL AUTÓNOMO COSTA CARIBE NORTE	43,541,447.00	0.00	15,102,158.83	0.00	0.00	58,643,605.83
097055 GOBIERNO REGIONAL AUTÓNOMO COSTA CARIBE SUR	38,907,915.75	0.00	1,023,546.89	0.00	0.00	39,931,462.64
097056 CORREOS DE NICARAGUA	6,020,000.00	0.00	0.00	0.00	0.00	6,020,000.00
097057 EMPRESA NACIONAL DE TRANSMISION ELÉCTRICA	747,219.00	37,856,819.00	0.00	14,852,975.76	0.00	53,457,013.76
097058 EMPRESA NICARAGUENSE DE ACUEDUCTOS Y ALCANTARILLADOS SANITARIOS	78,253,100.00	10,000,000.00	0.00	146,907,402.70	0.00	235,160,502.70
097060 EMPRESA PORTUARIA NACIONAL	14,497,955.76	0.00	0.00	0.00	0.00	14,497,955.76
097061 PROGRAMA USURA CERO	28,605,244.00	0.00	0.00	0.00	0.00	28,605,244.00
097062 ORDENAMIENTO DE LA PROPIEDAD	19,289,712.00	0.00	0.00	96,094,498.17	0.00	115,384,210.17
097063 FONDO DE PREINVERSION	13,551,360.24	0.00	0.00	0.00	0.00	13,551,360.24

Ejercicio fiscal : 2022

Mes inicial : Enero

Mes Final: Marzo

Moneda : CÓRDOBA

Descripción	Rentas del Tesoro	Rentas del Tesoro Alivio de Deuda	Rentas con Destino Específico	Prestamos externos	Donaciones externas	Total
097064 TRANSF. A LAS ALCALDÍAS Y COMUNID. INDÍGENAS POR RECAUD. DE APROVECHAM. Y SERVICIO FORESTAL	0.00	0.00	2,086,955.67	0.00	0.00	2,086,955.67
097065 TRANSF. A LAS ALCALDÍAS POR RECAUDACIONES DE EXPLORACIÓN Y EXPLOTACIÓN MINERA	0.00	0.00	51,295,598.74	0.00	0.00	51,295,598.74
097066 TRANSF. A LAS ALCALDIAS Y COMUNIDADES INDIGENAS POR RECAUDACION DE PESCA Y ACUICULTURA	0.00	0.00	7,733,717.35	0.00	0.00	7,733,717.35
097067 TRANSF. A LAS ALCALDÍAS POR RECAUDACIÓN DEL IMPUESTO SELECTIVO DE CONSUMO (ISC-IMI)	0.00	0.00	23,540,416.15	0.00	0.00	23,540,416.15
097068 TRANSFERENCIA MUNICIPAL	1,101,728,516.00	0.00	0.00	0.00	0.00	1,101,728,516.00
097071 ALCALDIA MUNICIPAL DE MATAGALPA	300,000.00	0.00	0.00	0.00	0.00	300,000.00
097073 GOBIERNO TERRITORIAL INDIGENA DEL ALTO WANGKI Y BOCAY	3,913,235.00	0.00	0.00	0.00	0.00	3,913,235.00
097074 GOBIERNO TERRITORIAL AWALTARA LUHPA NANI TASBAYA	1,095,622.00	0.00	0.00	0.00	0.00	1,095,622.00
097075 GOBIERNO TERRITORIAL RAMA - KRIOL	1,097,000.00	0.00	0.00	0.00	0.00	1,097,000.00
097076 GOBIERNO TERRITORIAL WANKI MAYA RIO COCO ABAJO	759,500.00	0.00	0.00	0.00	0.00	759,500.00
097077 GOBIERNO TERRITORIAL TWAHKA	801,750.00	0.00	0.00	0.00	0.00	801,750.00

Cuadro No. 16

Ministerio de Hacienda República de Nicaragua

Ministerio de Hacienda y Crédito Público

Presupuesto Devengado por Institución y Fuente de Financiamiento

ASIGNACIONES Y SUBVENCIONES POR PROGRAMAS Y FUENTE DE FINANCIAMIENTO

Fecha : 1/4/2022

Hora : 15:10:28

Usuario : WVelasquez-009

Ambiente : Production

Ejercicio fiscal : 2022

Mes inicial : Enero

Mes Final: Marzo

Moneda : CÓRDOBA

Descripción	Rentas del Tesoro	Rentas del Tesoro Alivio de Deuda	Rentas con Destino Específico	Prestamos externos	Donaciones externas	Total
097078 GOBIERNO TERRITORIAL WANGKI LI AUBRA	801,750.00	0.00	0.00	0.00	0.00	801,750.00
097079 GOBIERNO TERRITORIAL PRINZU AUHYA UN	801,750.00	0.00	0.00	0.00	0.00	801,750.00
097080 GOBIERNO TERRITORIAL MAYANGNA SAUNI AS	1,012,750.00	0.00	0.00	0.00	0.00	1,012,750.00
097082 GOBIERNO TERRITORIAL INDIGENA AMASAU (AWASTIGNI)	591,000.00	0.00	0.00	0.00	0.00	591,000.00
097083 GOBIERNO TERRITORIAL INDIGENA TWI-TASBA RAYA	801,750.00	0.00	0.00	0.00	0.00	801,750.00
097084 GOBIERNO TERRITORIAL INDIGENA LILAMNI	886,000.00	0.00	0.00	0.00	0.00	886,000.00
097085 GOBIERNO TERRITORIAL INDIGENA PRINZU AWALA	801,750.00	0.00	0.00	0.00	0.00	801,750.00
097086 GOBIERNO TERRITORIAL INDIGENA CUENCA DE LAGUNA DE PERLAS	1,442,000.00	0.00	0.00	0.00	0.00	1,442,000.00
097087 GOBIERNO TERRITORIAL INDIGENA TAWIRA	675,250.00	0.00	0.00	0.00	0.00	675,250.00
097088 GOBIERNO DE LA NACION SUMU MAYANGNA	1,218,450.00	0.00	0.00	0.00	0.00	1,218,450.00
097089 GOBIERNO TERRITORIAL INDIGENA Y AFRODESCENDIENTE KARATA	886,000.00	0.00	0.00	0.00	0.00	886,000.00
097090 GOBIERNO TERRITORIAL INDIGENA TWI WAUPASA	717,500.00	0.00	0.00	0.00	0.00	717,500.00

Cuadro No. 16

Ministerio de Hacienda República de Nicaragua

Ministerio de Hacienda y Crédito Público

Presupuesto Devengado por Institución y Fuente de Financiamiento

ASIGNACIONES Y SUBVENCIONES POR PROGRAMAS Y FUENTE DE FINANCIAMIENTO

Fecha : 1/4/2022

Hora : 15:10:28

Usuario : WVelasquez-009

Ambiente : Production

Ejercicio fiscal : 2022

Mes inicial : Enero

Mes Final: Marzo

Moneda : CÓRDOBA

Descripción	Rentas del Tesoro	Rentas del Tesoro Alivio de Deuda	Rentas con Destino Específico	Prestamos externos	Donaciones externas	Total
097092 GOBIERNO TERRITORIAL INDIGENA YAHBRA TWI	632,750.00	0.00	0.00	0.00	0.00	632,750.00
097095 GOBIERNO TERRITORIAL SAUNI ARUNGKA (MATUMBAK)	843,750.00	0.00	0.00	0.00	0.00	843,750.00
097097 UNIVERSIDADES Y CENTROS DE EDUCACION TECNICA SUPERIOR	1,376,487,121.44	0.00	0.00	0.00	0.00	1,376,487,121.44
097098 UNIVERSIDADES (ENERGIA ELÉCTRICA, AGUA Y TELEFONIA NACIONAL	52,480,026.25	0.00	0.00	0.00	0.00	52,480,026.25
097099 COMISIONES BANCARIAS	1,903,434.14	0.00	0.00	0.00	0.00	1,903,434.14
097103 APORTES Y CONTRIBUCIONES A ORGANISMOS INTERNACIONALES	226,627,460.43	0.00	0.00	0.00	0.00	226,627,460.43
097600 PENSIONES VITALICIAS A EXPRESIDENTES Y EXVICEPRESIDENTES	3,245,210.18	0.00	0.00	0.00	0.00	3,245,210.18
097601 COOPERATIVAS DE TRANSPORTE URBANO COLECTIVO DEL MUNICIPIO DE MANAGUA Y MUNICIPIO DE CIUDAD SANDINO	0.00	80,613,612.61	0.00	0.00	0.00	80,613,612.61
097602 SUBSIDIO AL CONSUMO DE ENERGÍA, AGUA Y TELEFONÍA PARA JUBILADOS	0.00	45,104,161.49	0.00	0.00	0.00	45,104,161.49
097605 MUSEO ARCHIVO RUBÉN DARÍO	329,600.00	0.00	0.00	0.00	0.00	329,600.00
097606 TEATRO MUNICIPAL JOSÉ DE LA CRUZ MENA	692,787.00	0.00	0.00	0.00	0.00	692,787.00

Cuadro No. 16

Ministerio de Hacienda República de Nicaragua

Ministerio de Hacienda y Crédito Público

Presupuesto Devengado por Institución y Fuente de Financiamiento

ASIGNACIONES Y SUBVENCIONES POR PROGRAMAS Y FUENTE DE FINANCIAMIENTO

Fecha : 1/4/2022

Hora : 15:10:28

Usuario : WVelasquez-009

Ambiente : Production

Ejercicio fiscal : 2022

Mes inicial : Enero

Mes Final: Marzo

Moneda : CÓRDOBA

Descripción	Rentas del Tesoro	Rentas del Tesoro Alivio de Deuda	Rentas con Destino Específico	Prestamos externos	Donaciones externas	Total
097608 ACADEMIA DE GEOGRAFÍA E HISTORIA DE NICARAGUA	540,000.00	0.00	0.00	0.00	0.00	540,000.00
097610 ASOCIACIÓN INSTITUTO CULTURAL RUBÉN DARÍO DE NICARAGUA	509,300.00	0.00	0.00	0.00	0.00	509,300.00
097611 ASOCIACIÓN CIENTÍFICA CULTURAL ZOOLOGICO THOMAS BELT	600,000.00	0.00	0.00	0.00	0.00	600,000.00
097612 FUNDACIÓN AMIGOS DEL ZOOLOGICO NICARAGUENSE	1,490,000.00	0.00	0.00	0.00	0.00	1,490,000.00
097613 BENEMERITO CUERPO DE BOMBEROS DE MANAGUA	1,316,210.00	0.00	0.00	0.00	0.00	1,316,210.00
097614 ASOCIACION CIVIL DE CUERPO DE BOMBEROS VOLUNTARIOS DE NICARAGUA	747,000.00	0.00	0.00	0.00	0.00	747,000.00
097615 TRANSFERENCIAS A LAS ASOCIACIONES DE BOMBERO VOLUNTARIOS POR LEY No. 837	0.00	0.00	1,517,301.92	0.00	0.00	1,517,301.92
097618 FUNDACIÓN LA VERDE SONRISA	844,767.00	0.00	0.00	0.00	0.00	844,767.00
097620 MOVIMIENTO INFANTIL LUIS ALFONSO VELASQUEZ FLORES	127,720.00	0.00	0.00	0.00	0.00	127,720.00
097621 CONSEJO NACIONAL DEL CAFÉ	1,672,998.00	0.00	0.00	0.00	0.00	1,672,998.00
097622 INSTITUTO NACIONAL DE DEFENSA DEL CONSUMIDOR	405,540.00	0.00	0.00	0.00	0.00	405,540.00
097627 SUBVENCIONES A CENTROS RELIGIOSOS, CULTURALES, DEPORTIVOS Y ORGANIZACIONES SIN FINES DE LUCRO	7,728,500.00	0.00	0.00	0.00	0.00	7,728,500.00

Cuadro No. 16

Ministerio de Hacienda República de Nicaragua

Ministerio de Hacienda y Crédito Público

Presupuesto Devengado por Institución y Fuente de Financiamiento

ASIGNACIONES Y SUBVENCIONES POR PROGRAMAS Y FUENTE DE FINANCIAMIENTO

Fecha : 1/4/2022

Hora : 15:10:28

Usuario : WVelasquez-009

Ambiente : Production

Ejercicio fiscal : 2022

Mes inicial : Enero

Mes Final: Marzo

Moneda : CÓRDOBA

Descripción	Rentas del Tesoro	Rentas del Tesoro Alivio de Deuda	Rentas con Destino Específico	Prestamos externos	Donaciones externas	Total
097628 PARLAMENTO CENTROAMERICANO	20,263,118.00	0.00	0.00	0.00	0.00	20,263,118.00
097630 CORTE CENTROAMERICANA DE JUSTICIA	12,817,565.41	0.00	0.00	0.00	0.00	12,817,565.41
097632 UNICA (PROGRAMA PARA FORMACION MAESTROS EMPIRICOS)	400,000.00	0.00	0.00	0.00	0.00	400,000.00
097635 APORTE ESTATAL - INSS	349,288,241.83	0.00	0.00	0.00	0.00	349,288,241.83
097636 PENSIONES ESPECIALES - INSS	36,845,535.91	0.00	0.00	0.00	0.00	36,845,535.91
097637 IRTRAMMA – SUBSIDIO DE TRANSPORTE A NIVEL NACIONAL	461,168,023.00	0.00	0.00	0.00	0.00	461,168,023.00
097639 Empresa Nacional de Exploración y Explotación de Hidrocarburos (ENIH)	3,196,800.00	0.00	0.00	0.00	0.00	3,196,800.00
Total	4,646,459,422.30	174,288,219.10	760,772,033.35	306,285,552.45	112,437,203.17	6,000,242,430.37

Cuadro No. 17

Ministerio de Hacienda República de Nicaragua

Ministerio de Hacienda y Crédito Público

DETALLE DEL GASTO DEVENGADO POR INSTITUCION CORRIENTE Y DE CAPITAL POR FUENTE DE FINANCIAMIENTO

Fecha : 4/4/2022

Hora : 13:59:52

Usuario : WVelasquez-009

Ambiente : Production

Ejercicio fiscal : 2022

Mes inicial : Enero

Mes Final: Marzo

Moneda : CÓRDOBA

Descripción	Rentas del Tesoro	Rentas del Tesoro Alivio de Deuda	Rentas con Destino Específico	Prestamos externos	Donaciones externas	Total
1 Gasto Corriente	17,552,776,920.48	1,059,467,549.58	1,021,858,387.63	441,895,652.46	98,622,959.98	20,174,621,470.13
001 Asamblea Nacional	194,570,198.41	0.00	340,447.55	0.00	0.00	194,910,645.96
002 Corte Suprema de Justicia	766,744,710.48	0.00	0.00	0.00	0.00	766,744,710.48
003 Consejo Supremo Electoral	899,901,688.56	0.00	0.00	0.00	0.00	899,901,688.56
004 Contraloría General de la República	65,102,333.47	0.00	0.00	0.00	0.00	65,102,333.47
005 Presidencia de la República	96,742,893.18	0.00	0.00	0.00	0.00	96,742,893.18
006 Ministerio de Gobernación	257,683,162.09	0.00	73,168,833.22	0.00	389,917.23	331,241,912.54
007 Ministerio de Relaciones Exteriores	203,586,002.34	0.00	0.00	0.00	153,386.97	203,739,389.31
008 Ministerio de Defensa	9,551,734.40	0.00	0.00	0.00	0.00	9,551,734.40
009 Ministerio de Hacienda y Crédito Público	119,588,953.44	0.00	2,231,122.20	241,487,930.74	0.00	363,308,006.38
010 Ministerio de Fomento, Industria y Comercio	32,212,726.85	0.00	12,532,533.35	0.00	0.00	44,745,260.20
011 Ministerio de Educación	3,585,329,908.23	303,662,013.00	0.00	11,117,424.98	10,584,611.39	3,910,693,957.60
012 Ministerio Agropecuario	112,377,209.87	0.00	15,382,000.00	0.00	12,369,635.30	140,128,845.17

Cuadro No. 17

Ministerio de Hacienda República de Nicaragua

Ministerio de Hacienda y Crédito Público

DETALLE DEL GASTO DEVENGADO POR INSTITUCION CORRIENTE Y DE CAPITAL POR FUENTE DE FINANCIAMIENTO

Fecha : 4/4/2022

Hora : 13:59:52

Usuario : WVelasquez-009

Ambiente : Production

Ejercicio fiscal : 2022

Mes inicial : Enero

Mes Final: Marzo

Moneda : CÓRDOBA

Descripción	Rentas del Tesoro	Rentas del Tesoro Alivio de Deuda	Rentas con Destino Específico	Prestamos externos	Donaciones externas	Total
013 Ministerio de Transporte e Infraestructura	87,890,964.62	0.00	18,763,673.89	35,916,775.32	0.00	142,571,413.83
014 Ministerio de Salud	3,990,888,676.78	616,740,258.04	31,937,119.09	35,518,562.05	40,927,236.97	4,716,011,852.93
015 Ministerio del Trabajo	33,319,729.52	0.00	976,782.85	0.00	0.00	34,296,512.37
016 Ministerio del Ambiente y de los Recursos Naturales	41,629,702.14	0.00	4,700,061.99	0.00	4,644,238.31	50,974,002.44
017 Ministerio de la Familia, Adolescencia y Niñez	80,020,178.13	0.00	32,997,625.69	0.00	2,972.00	113,020,775.82
018 Ministerio de Energía y Minas	34,105,630.96	0.00	43,141.94	0.00	362,849.61	34,511,622.51
019 Ministerio de Economía Familiar, Comunitaria, Cooperativa y Asociativa	106,465,432.94	3,347,504.44	7,130,000.00	11,698,825.54	0.00	128,641,762.92
020 Ministerio de la Mujer	9,478,037.37	0.00	0.00	0.00	268,244.12	9,746,281.49
021 Ministerio de la Juventud	31,073,585.59	0.00	0.00	0.00	0.00	31,073,585.59
031 Procuraduría General de la República	34,327,259.68	0.00	0.00	0.00	0.00	34,327,259.68
032 Policía Nacional	1,018,686,584.32	0.00	60,883,012.51	0.00	0.00	1,079,569,596.83
033 Ejército de Nicaragua	772,784,091.15	0.00	0.00	0.00	0.00	772,784,091.15
097 Asignaciones y Subvenciones	3,303,929,665.50	135,717,774.10	760,772,033.35	106,156,133.83	18,285,496.82	4,324,861,103.60
098 Servicio de la Deuda Pública	1,664,785,860.46	0.00	0.00	0.00	10,634,371.26	1,675,420,231.72

Cuadro No. 17

Ministerio de Hacienda República de Nicaragua

Ministerio de Hacienda y Crédito Público

DETALLE DEL GASTO DEVENGADO POR INSTITUCION CORRIENTE Y DE CAPITAL POR FUENTE DE FINANCIAMIENTO

Fecha : 4/4/2022

Hora : 13:59:52

Usuario : WVelasquez-009

Ambiente : Production

Ejercicio fiscal : 2022

Mes inicial : Enero

Mes Final: Marzo

Moneda : CÓRDOBA

Descripción	Rentas del Tesoro	Rentas del Tesoro Alivio de Deuda	Rentas con Destino Específico	Prestamos externos	Donaciones externas	Total
2 Gasto de Capital	2,026,357,678.74	294,747,844.25	3,822,923.83	3,685,585,825.94	201,937,708.76	6,212,451,981.52
001 Asamblea Nacional	188,031.68	0.00	0.00	0.00	0.00	188,031.68
002 Corte Suprema de Justicia	9,320,529.07	0.00	0.00	0.00	0.00	9,320,529.07
005 Presidencia de la República	69,351.76	0.00	0.00	0.00	0.00	69,351.76
006 Ministerio de Gobernación	581,835.00	0.00	0.00	0.00	0.00	581,835.00
007 Ministerio de Relaciones Exteriores	55,006.06	0.00	0.00	0.00	0.00	55,006.06
009 Ministerio de Hacienda y Crédito Público	0.00	0.00	0.00	342,589,538.23	47,259,451.81	389,848,990.04
011 Ministerio de Educación	4,737,914.00	99,608,739.61	0.00	40,757,185.00	0.00	145,103,838.61
012 Ministerio Agropecuario	0.00	0.00	0.00	0.00	23,156,580.69	23,156,580.69
013 Ministerio de Transporte e Infraestructura	480,372,718.87	0.00	0.00	2,630,795,776.83	0.00	3,111,168,495.70
014 Ministerio de Salud	9,606,992.90	156,568,659.64	3,822,923.83	386,844,017.57	3,268,911.34	560,111,505.28
016 Ministerio del Ambiente y de los Recursos Naturales	3,564,810.17	0.00	0.00	0.00	91,565.20	3,656,375.37
018 Ministerio de Energía y Minas	4,643,349.73	0.00	0.00	81,717,674.74	255,533.00	86,616,557.47

Cuadro No. 17

Ministerio de Hacienda República de Nicaragua

Ministerio de Hacienda y Crédito Público

DETALLE DEL GASTO DEVENGADO POR INSTITUCION CORRIENTE Y DE CAPITAL POR FUENTE DE FINANCIAMIENTO

Fecha : 4/4/2022

Hora : 13:59:52

Usuario : WVelasquez-009

Ambiente : Production

Ejercicio fiscal : 2022

Mes inicial : Enero

Mes Final: Marzo

Moneda : CÓRDOBA

Descripción	Rentas del Tesoro	Rentas del Tesoro Alivio de Deuda	Rentas con Destino Específico	Prestamos externos	Donaciones externas	Total
019 Ministerio de Economía Familiar, Comunitaria, Cooperativa y Asociativa	74,860,677.70	0.00	0.00	2,752,214.95	0.00	77,612,892.65
032 Policía Nacional	88,680,705.00	0.00	0.00	0.00	33,753,960.37	122,434,665.37
033 Ejército de Nicaragua	7,146,000.00	0.00	0.00	0.00	0.00	7,146,000.00
097 Asignaciones y Subvenciones	1,342,529,756.80	38,570,445.00	0.00	200,129,418.62	94,151,706.35	1,675,381,326.77
9 Aplicaciones Financieras	2,952,160,881.11	0.00	0.00	0.00	0.00	2,952,160,881.11
098 Servicio de la Deuda Pública	2,952,160,881.11	0.00	0.00	0.00	0.00	2,952,160,881.11
Total	22,531,295,480.33	1,354,215,393.83	1,025,681,311.46	4,127,481,478.40	300,560,668.74	29,339,234,332.76

Ministerio de Hacienda República de Nicaragua

Ministerio de Hacienda y Crédito Público

ASIGNACIONES Y SUBVENCIONES POR PROGRAMAS TIPO DE GASTO Y FUENTE DE FINANCIAMIENTO

Fecha : 1/4/2022
 Hora : 15:22:04
 Usuario : WVelasquez-009
 Ambiente : Production

Ejercicio fiscal : 2022
 Mes inicial : Enero
 Moneda : CÓRDOBA

Mes Final: Marzo

Descripción	Rentas del Tesoro	Rentas del Tesoro Alivio de Deuda	Rentas con Destino Específico	Prestamos externos	Donaciones externas	Total
1 Gasto Corriente	3,303,929,665.50	135,717,774.10	760,772,033.35	106,156,133.83	18,285,496.82	4,324,861,103.60
097 Asignaciones y Subvenciones	3,303,929,665.50	135,717,774.10	760,772,033.35	106,156,133.83	18,285,496.82	4,324,861,103.60
097011 AUTORIDAD NACIONAL DEL AGUA	12,035,596.24	0.00	0.00	0.00	0.00	12,035,596.24
097012 AUTORIDAD DE EL GRAN CANAL INTEROCEÁNICO DE NICARAGUA	1,901,613.00	0.00	0.00	0.00	0.00	1,901,613.00
097013 COMISIÓN DE APELACIÓN DEL SERVICIO CIVIL	2,234,832.44	0.00	0.00	0.00	0.00	2,234,832.44
097014 COMISION NACIONAL DE DEMARCACIÓN Y TITULACIÓN	3,400,154.62	0.00	0.00	0.00	0.00	3,400,154.62
097015 COMISIÓN NACIONAL DE MICROFINANZAS	1,465,437.25	0.00	0.00	0.00	0.00	1,465,437.25
097016 CONSEJO NACIONAL CONTRA EL CRIMEN ORGANIZADO	1,240,851.02	0.00	0.00	0.00	0.00	1,240,851.02
097017 CONSEJO NACIONAL DE EVALUACIÓN Y ACREDITACIÓN DEL SISTEMA EDUCATIVO NACIONAL	2,730,478.00	0.00	0.00	0.00	0.00	2,730,478.00
097018 CONSEJO NACIONAL DE PLANIFICACIÓN ECONÓMICA SOCIAL	204,622.00	0.00	0.00	0.00	0.00	204,622.00
097019 CONSEJO NACIONAL DEL DEPORTE, LA EDUCACIÓN FÍSICA Y LA RECREACIÓN FÍSICA	34,627,991.78	0.00	30,881,200.00	0.00	0.00	65,509,191.78

Ministerio de Hacienda República de Nicaragua

Ministerio de Hacienda y Crédito Público

ASIGNACIONES Y SUBVENCIONES POR PROGRAMAS TIPO DE GASTO Y FUENTE DE FINANCIAMIENTO

Fecha : 1/4/2022
 Hora : 15:22:04
 Usuario : WVelasquez-009
 Ambiente : Production

Ejercicio fiscal : 2022

Mes inicial : Enero

Mes Final: Marzo

Moneda : CÓRDOBA

Descripción	Rentas del Tesoro	Rentas del Tesoro Alivio de Deuda	Rentas con Destino Específico	Prestamos externos	Donaciones externas	Total
097020 DIRECCION GENERAL DE INGRESOS	156,926,539.92	0.00	0.00	0.00	0.00	156,926,539.92
097021 DIRECCION GENERAL DE SERVICIOS ADUANEROS	79,374,759.00	0.00	29,134,871.00	0.00	0.00	108,509,630.00
097023 FONDO DE DESARROLLO PESQUERO	0.00	0.00	5,635,363.31	0.00	0.00	5,635,363.31
097024 FONDO DE INVERSION SOCIAL DE EMERGENCIA	32,355,575.79	0.00	0.00	7,069,494.91	0.00	39,425,070.70
097025 FONDO DE MANTENIMIENTO VIAL	0.00	0.00	436,197,616.50	0.00	0.00	436,197,616.50
097026 CINEMATECA NACIONAL	2,595,956.11	0.00	0.00	0.00	0.00	2,595,956.11
097027 INSTITUTO CONTRA EL ALCOHOLISMO Y LA DROGADICCION	939,911.00	0.00	0.00	0.00	0.00	939,911.00
097028 INSTITUTO DE LA VIVIENDA URBANA Y RURAL	14,081,030.00	0.00	229,000.00	0.00	0.00	14,310,030.00
097029 INSTITUTO NACIONAL DE INFORMACION DE DESARROLLO	22,256,934.83	0.00	0.00	0.00	12,930,119.02	35,187,053.85
097030 INSTITUTO NACIONAL DE PROMOCIÓN DE LA COMPETENCIA	3,717,919.27	0.00	0.00	0.00	0.00	3,717,919.27

Ministerio de Hacienda República de Nicaragua

Ministerio de Hacienda y Crédito Público

ASIGNACIONES Y SUBVENCIONES POR PROGRAMAS TIPO DE GASTO Y FUENTE DE FINANCIAMIENTO

Fecha : 1/4/2022
 Hora : 15:22:04
 Usuario : WVelasquez-009
 Ambiente : Production

Ejercicio fiscal : 2022
 Mes inicial : Enero
 Moneda : CÓRDOBA

Mes Final: Marzo

Descripción	Rentas del Tesoro	Rentas del Tesoro Alivio de Deuda	Rentas con Destino Específico	Prestamos externos	Donaciones externas	Total
097031 INSTITUTO NACIONAL FORESTAL	32,589,888.00	0.00	2,037,221.99	0.00	0.00	34,627,109.99
097034 INSTITUTO NICARAGUENSE DE CULTURA	24,300,353.57	0.00	0.00	0.00	0.00	24,300,353.57
097035 INSTITUTO NICARAGÜENSE DE DEPORTES	7,560,562.96	0.00	0.00	0.00	0.00	7,560,562.96
097036 INSTITUTO NICARAGUENSE DE ESTUDIOS TERRITORIALES	48,113,769.99	0.00	10,241,178.12	0.00	906,907.90	59,261,856.01
097037 INSTITUTO NICARAGUENSE DE FOMENTO MUNICIPAL	25,933,897.16	0.00	0.00	0.00	0.00	25,933,897.16
097038 INSTITUTO NICARAGUENSE DE LA PESCA Y ACUICULTURA	18,025,602.14	0.00	0.00	0.00	0.00	18,025,602.14
097039 INSTITUTO DE PROTECCIÓN Y SANIDAD AGROPECUARIA	0.00	0.00	141,522,249.88	0.00	0.00	141,522,249.88
097040 INSTITUTO NICARAGUENSE DE TURISMO	22,578,489.00	0.00	0.00	0.00	0.00	22,578,489.00
097042 LA GACETA	2,679,301.00	0.00	0.00	0.00	0.00	2,679,301.00
097043 AGENCIA DE PROMOCION DE INVERSIONES Y EXPORTACIONES (PRONICARAGUA)	11,636,311.00	0.00	0.00	0.00	0.00	11,636,311.00

Ministerio de Hacienda República de Nicaragua

Ministerio de Hacienda y Crédito Público

ASIGNACIONES Y SUBVENCIONES POR PROGRAMAS TIPO DE GASTO Y FUENTE DE FINANCIAMIENTO

Fecha : 1/4/2022
 Hora : 15:22:04
 Usuario : WVelasquez-009
 Ambiente : Production

Ejercicio fiscal : 2022

Mes inicial : Enero

Mes Final: Marzo

Moneda : CÓRDOBA

Descripción	Rentas del Tesoro	Rentas del Tesoro Alivio de Deuda	Rentas con Destino Específico	Prestamos externos	Donaciones externas	Total
097044 RADIO NICARAGUA	4,129,488.78	0.00	0.00	0.00	0.00	4,129,488.78
097045 SISTEMA NACIONAL PARA LA PREVENCIÓN, MITIGACIÓN Y ATENCIÓN DE DESASTRES	10,629,153.00	0.00	0.00	0.00	4,448,469.90	15,077,622.90
097046 TEATRO NACIONAL RUBÉN DARÍO	6,323,429.20	0.00	0.00	0.00	0.00	6,323,429.20
097047 TRIBUNAL ADUANERO Y TRIBUTARIO ADMINISTRATIVO	8,002,678.57	0.00	0.00	0.00	0.00	8,002,678.57
097048 UNIDAD DE ANÁLISIS FINANCIERO	11,836,399.00	0.00	0.00	0.00	0.00	11,836,399.00
097049 UNIDAD ADMINISTRADORA DE BIENES INCAUTADOS, DECOMISADOS O ABANDONADOS	2,788,603.62	0.00	0.00	0.00	0.00	2,788,603.62
097050 COMISIÓN NACIONAL DE REGISTRO Y CONTROL DE SUSTANCIAS TOXICAS	4,402,824.00	0.00	2,593,637.00	0.00	0.00	6,996,461.00
097051 MINISTERIO PÚBLICO	75,372,641.33	0.00	0.00	0.00	0.00	75,372,641.33
097052 PROCURADURÍA PARA LA DEFENSA DE LOS DERECHOS HUMANOS	14,025,392.00	0.00	0.00	0.00	0.00	14,025,392.00
097054 GOBIERNO REGIONAL AUTÓNOMO COSTA CARIBE NORTE	30,141,447.00	0.00	15,102,158.83	0.00	0.00	45,243,605.83

Ministerio de Hacienda República de Nicaragua

Ministerio de Hacienda y Crédito Público

ASIGNACIONES Y SUBVENCIONES POR PROGRAMAS TIPO DE GASTO Y FUENTE DE FINANCIAMIENTO

Fecha : 1/4/2022
 Hora : 15:22:04
 Usuario : WVelasquez-009
 Ambiente : Production

Ejercicio fiscal : 2022

Mes inicial : Enero

Mes Final: Marzo

Moneda : CÓRDOBA

Descripción	Rentas del Tesoro	Rentas del Tesoro Alivio de Deuda	Rentas con Destino Específico	Prestamos externos	Donaciones externas	Total
097055 GOBIERNO REGIONAL AUTÓNOMO COSTA CARIBE SUR	26,872,315.75	0.00	1,023,546.89	0.00	0.00	27,895,862.64
097056 CORREOS DE NICARAGUA	6,020,000.00	0.00	0.00	0.00	0.00	6,020,000.00
097057 EMPRESA NACIONAL DE TRANSMISION ELÉCTRICA	0.00	0.00	0.00	6,158,631.86	0.00	6,158,631.86
097058 EMPRESA NICARAGUENSE DE ACUEDUCTOS Y ALCANTARILLADOS SANITARIOS	0.00	10,000,000.00	0.00	0.00	0.00	10,000,000.00
097061 PROGRAMA USURA CERO	28,605,244.00	0.00	0.00	0.00	0.00	28,605,244.00
097062 ORDENAMIENTO DE LA PROPIEDAD	19,289,712.00	0.00	0.00	92,928,007.06	0.00	112,217,719.06
097064 TRANSF. A LAS ALCALDÍAS Y COMUNID. INDÍGENAS POR RECAUD. DE APROVECHAM. Y SERVICIO FORESTAL	0.00	0.00	2,086,955.67	0.00	0.00	2,086,955.67
097065 TRANSF. A LAS ALCALDÍAS POR RECAUDACIONES DE EXPLORACIÓN Y EXPLOTACIÓN MINERA	0.00	0.00	51,295,598.74	0.00	0.00	51,295,598.74
097066 TRANSF. A LAS ALCALDIAS Y COMUNIDADES INDIGENAS POR RECAUDACION DE PESCA Y ACUICULTURA	0.00	0.00	7,733,717.35	0.00	0.00	7,733,717.35

Ministerio de Hacienda República de Nicaragua

Ministerio de Hacienda y Crédito Público

ASIGNACIONES Y SUBVENCIONES POR PROGRAMAS TIPO DE GASTO Y FUENTE DE FINANCIAMIENTO

Fecha : 1/4/2022
 Hora : 15:22:04
 Usuario : WVelasquez-009
 Ambiente : Production

Ejercicio fiscal : 2022
 Mes inicial : Enero
 Moneda : CÓRDOBA

Mes Final: Marzo

Descripción	Rentas del Tesoro	Rentas del Tesoro Alivio de Deuda	Rentas con Destino Específico	Prestamos externos	Donaciones externas	Total
097067 TRANSF. A LAS ALCALDÍAS POR RECAUDACIÓN DEL IMPUESTO SELECTIVO DE CONSUMO (ISC-IMI)	0.00	0.00	23,540,416.15	0.00	0.00	23,540,416.15
097068 TRANSFERENCIA MUNICIPAL	249,006,696.00	0.00	0.00	0.00	0.00	249,006,696.00
097071 ALCALDIA MUNICIPAL DE MATAGALPA	300,000.00	0.00	0.00	0.00	0.00	300,000.00
097073 GOBIERNO TERRITORIAL INDIGENA DEL ALTO WANGKI Y BOCAJ	1,535,815.00	0.00	0.00	0.00	0.00	1,535,815.00
097074 GOBIERNO TERRITORIAL AWALTARA LUHPA NANI TASBAYA	463,622.00	0.00	0.00	0.00	0.00	463,622.00
097075 GOBIERNO TERRITORIAL RAMA - KRIOL	465,000.00	0.00	0.00	0.00	0.00	465,000.00
097076 GOBIERNO TERRITORIAL WANKI MAYA RIO COCO ABAJO	322,000.00	0.00	0.00	0.00	0.00	322,000.00
097077 GOBIERNO TERRITORIAL TWAHKA	339,750.00	0.00	0.00	0.00	0.00	339,750.00
097078 GOBIERNO TERRITORIAL WANGKI LI AUBRA	339,750.00	0.00	0.00	0.00	0.00	339,750.00
097079 GOBIERNO TERRITORIAL PRINZU AUHYA UN	339,750.00	0.00	0.00	0.00	0.00	339,750.00

Ministerio de Hacienda República de Nicaragua

Ministerio de Hacienda y Crédito Público

ASIGNACIONES Y SUBVENCIONES POR PROGRAMAS TIPO DE GASTO Y FUENTE DE FINANCIAMIENTO

Fecha : 1/4/2022
 Hora : 15:22:04
 Usuario : WVelasquez-009
 Ambiente : Production

Ejercicio fiscal : 2022

Mes inicial : Enero

Mes Final: Marzo

Moneda : CÓRDOBA

Descripción	Rentas del Tesoro	Rentas del Tesoro Alivio de Deuda	Rentas con Destino Específico	Prestamos externos	Donaciones externas	Total
097080 GOBIERNO TERRITORIAL MAYANGNA SAUNI AS	429,250.00	0.00	0.00	0.00	0.00	429,250.00
097082 GOBIERNO TERRITORIAL INDIGENA AMASAU (AWASTIGNI)	250,500.00	0.00	0.00	0.00	0.00	250,500.00
097083 GOBIERNO TERRITORIAL INDIGENA TWI-TASBA RAYA	339,750.00	0.00	0.00	0.00	0.00	339,750.00
097084 GOBIERNO TERRITORIAL INDIGENA LILAMNI	375,500.00	0.00	0.00	0.00	0.00	375,500.00
097085 GOBIERNO TERRITORIAL INDIGENA PRINZU AWALA	339,750.00	0.00	0.00	0.00	0.00	339,750.00
097086 GOBIERNO TERRITORIAL INDIGENA CUENCA DE LAGUNA DE PERLAS	858,500.00	0.00	0.00	0.00	0.00	858,500.00
097087 GOBIERNO TERRITORIAL INDIGENA TAWIRA	286,250.00	0.00	0.00	0.00	0.00	286,250.00
097088 GOBIERNO DE LA NACION SUMU MAYANGNA	499,850.00	0.00	0.00	0.00	0.00	499,850.00
097089 GOBIERNO TERRITORIAL INDIGENA Y AFRODESCENDIENTE KARATA	375,500.00	0.00	0.00	0.00	0.00	375,500.00
097090 GOBIERNO TERRITORIAL INDIGENA TWI WAUPASA	304,000.00	0.00	0.00	0.00	0.00	304,000.00

Ministerio de Hacienda República de Nicaragua

Ministerio de Hacienda y Crédito Público

ASIGNACIONES Y SUBVENCIONES POR PROGRAMAS TIPO DE GASTO Y FUENTE DE FINANCIAMIENTO

Fecha : 1/4/2022
 Hora : 15:22:04
 Usuario : WVelasquez-009
 Ambiente : Production

Ejercicio fiscal : 2022
 Mes inicial : Enero
 Moneda : CÓRDOBA

Mes Final: Marzo

Descripción	Rentas del Tesoro	Rentas del Tesoro Alivio de Deuda	Rentas con Destino Específico	Prestamos externos	Donaciones externas	Total
097092 GOBIERNO TERRITORIAL INDIGENA YAHBRA TWI	268,250.00	0.00	0.00	0.00	0.00	268,250.00
097095 GOBIERNO TERRITORIAL SAUNI ARUNGKA (MATUMBAK)	357,750.00	0.00	0.00	0.00	0.00	357,750.00
097097 UNIVERSIDADES Y CENTROS DE EDUCACION TECNICA SUPERIOR	1,273,572,350.44	0.00	0.00	0.00	0.00	1,273,572,350.44
097098 UNIVERSIDADES (ENERGIA ELÉCTRICA, AGUA Y TELEFONIA NACIONAL)	52,480,026.25	0.00	0.00	0.00	0.00	52,480,026.25
097099 COMISIONES BANCARIAS	1,903,434.14	0.00	0.00	0.00	0.00	1,903,434.14
097600 PENSIONES VITALICIAS A EXPRESIDENTES Y EXVICEPRESIDENTES	3,245,210.18	0.00	0.00	0.00	0.00	3,245,210.18
097601 COOPERATIVAS DE TRANSPORTE URBANO COLECTIVO DEL MUNICIPIO DE MANAGUA Y MUNICIPIO DE CIUDAD SANDINO	0.00	80,613,612.61	0.00	0.00	0.00	80,613,612.61
097602 SUBSIDIO AL CONSUMO DE ENERGÍA, AGUA Y TELEFONÍA PARA JUBILADOS	0.00	45,104,161.49	0.00	0.00	0.00	45,104,161.49
097605 MUSEO ARCHIVO RUBÉN DARÍO	329,600.00	0.00	0.00	0.00	0.00	329,600.00
097606 TEATRO MUNICIPAL JOSÉ DE LA CRUZ MENA	692,787.00	0.00	0.00	0.00	0.00	692,787.00
097608 ACADEMIA DE GEOGRAFÍA E HISTORIA DE NICARAGUA	540,000.00	0.00	0.00	0.00	0.00	540,000.00

Ministerio de Hacienda República de Nicaragua

Ministerio de Hacienda y Crédito Público

ASIGNACIONES Y SUBVENCIONES POR PROGRAMAS TIPO DE GASTO Y FUENTE DE FINANCIAMIENTO

Fecha : 1/4/2022
 Hora : 15:22:04
 Usuario : WVelasquez-009
 Ambiente : Production

Ejercicio fiscal : 2022
 Mes inicial : Enero
 Moneda : CÓRDOBA

Mes Final: Marzo

Descripción	Rentas del Tesoro	Rentas del Tesoro Alivio de Deuda	Rentas con Destino Específico	Prestamos externos	Donaciones externas	Total
097610 ASOCIACIÓN INSTITUTO CULTURAL RUBÉN DARÍO DE NICARAGUA	509,300.00	0.00	0.00	0.00	0.00	509,300.00
097611 ASOCIACIÓN CIENTÍFICA CULTURAL ZOOLOGICO THOMAS BELT	600,000.00	0.00	0.00	0.00	0.00	600,000.00
097612 FUNDACIÓN AMIGOS DEL ZOOLOGICO NICARAGUENSE	1,490,000.00	0.00	0.00	0.00	0.00	1,490,000.00
097613 BENEMERITO CUERPO DE BOMBEROS DE MANAGUA	1,316,210.00	0.00	0.00	0.00	0.00	1,316,210.00
097614 ASOCIACION CIVIL DE CUERPO DE BOMBEROS VOLUNTARIOS DE NICARAGUA	747,000.00	0.00	0.00	0.00	0.00	747,000.00
097615 TRANSFERENCIAS A LAS ASOCIACIONES DE BOMBERO VOLUNTARIOS POR LEY No. 837	0.00	0.00	1,517,301.92	0.00	0.00	1,517,301.92
097618 FUNDACIÓN LA VERDE SONRISA	844,767.00	0.00	0.00	0.00	0.00	844,767.00
097620 MOVIMIENTO INFANTIL LUIS ALFONSO VELASQUEZ FLORES	127,720.00	0.00	0.00	0.00	0.00	127,720.00
097621 CONSEJO NACIONAL DEL CAFÉ	1,672,998.00	0.00	0.00	0.00	0.00	1,672,998.00
097622 INSTITUTO NACIONAL DE DEFENSA DEL CONSUMIDOR	405,540.00	0.00	0.00	0.00	0.00	405,540.00

Ministerio de Hacienda República de Nicaragua

Ministerio de Hacienda y Crédito Público

ASIGNACIONES Y SUBVENCIONES POR PROGRAMAS TIPO DE GASTO Y FUENTE DE FINANCIAMIENTO

Fecha : 1/4/2022
 Hora : 15:22:04
 Usuario : WVelasquez-009
 Ambiente : Production

Ejercicio fiscal : 2022
 Mes inicial : Enero
 Moneda : CÓRDOBA

Mes Final: Marzo

Descripción	Rentas del Tesoro	Rentas del Tesoro Alivio de Deuda	Rentas con Destino Específico	Prestamos externos	Donaciones externas	Total
097627 SUBVENCIONES A CENTROS RELIGIOSOS, CULTURALES, DEPORTIVOS Y ORGANIZACIONES SIN FINES DE LUCRO	7,728,500.00	0.00	0.00	0.00	0.00	7,728,500.00
097628 PARLAMENTO CENTROAMERICANO	20,263,118.00	0.00	0.00	0.00	0.00	20,263,118.00
097630 CORTE CENTROAMERICANA DE JUSTICIA	12,817,565.41	0.00	0.00	0.00	0.00	12,817,565.41
097632 UNICA (PROGRAMA PARA FORMACION MAESTROS EMPIRICOS)	400,000.00	0.00	0.00	0.00	0.00	400,000.00
097635 APORTE ESTATAL - INSS	349,288,241.83	0.00	0.00	0.00	0.00	349,288,241.83
097636 PENSIONES ESPECIALES - INSS	36,845,535.91	0.00	0.00	0.00	0.00	36,845,535.91
097637 IRTRAMMA – SUBSIDIO DE TRANSPORTE A NIVEL NACIONAL	461,168,023.00	0.00	0.00	0.00	0.00	461,168,023.00
097639 Empresa Nacional de Exploración y Explotación de Hidrocarburos (ENIH)	3,196,800.00	0.00	0.00	0.00	0.00	3,196,800.00
2 Gasto de Capital	1,342,529,756.80	38,570,445.00	0.00	200,129,418.62	94,151,706.35	1,675,381,326.77
097 Asignaciones y Subvenciones	1,342,529,756.80	38,570,445.00	0.00	200,129,418.62	94,151,706.35	1,675,381,326.77

Ministerio de Hacienda República de Nicaragua

Ministerio de Hacienda y Crédito Público

ASIGNACIONES Y SUBVENCIONES POR PROGRAMAS TIPO DE GASTO Y FUENTE DE FINANCIAMIENTO

Fecha : 1/4/2022
 Hora : 15:22:04
 Usuario : WVelasquez-009
 Ambiente : Production

Ejercicio fiscal : 2022

Mes inicial : Enero

Mes Final: Marzo

Moneda : CÓRDOBA

Descripción	Rentas del Tesoro	Rentas del Tesoro Alivio de Deuda	Rentas con Destino Específico	Prestamos externos	Donaciones externas	Total
097019 CONSEJO NACIONAL DEL DEPORTE, LA EDUCACIÓN FÍSICA Y LA RECREACIÓN FÍSICA	104,197.98	0.00	0.00	0.00	0.00	104,197.98
097020 DIRECCION GENERAL DE INGRESOS	12,000,000.00	0.00	0.00	0.00	0.00	12,000,000.00
097024 FONDO DE INVERSION SOCIAL DE EMERGENCIA	0.00	0.00	0.00	41,297,149.92	0.00	41,297,149.92
097028 INSTITUTO DE LA VIVIENDA URBANA Y RURAL	0.00	713,626.00	0.00	64,030.99	5,012,709.66	5,790,366.65
097034 INSTITUTO NICARAGUENSE DE CULTURA	4,000,000.00	0.00	0.00	0.00	0.00	4,000,000.00
097036 INSTITUTO NICARAGUENSE DE ESTUDIOS TERRITORIALES	369,190.39	0.00	0.00	0.00	0.00	369,190.39
097045 SISTEMA NACIONAL PARA LA PREVENCIÓN, MITIGACIÓN Y ATENCIÓN DE DESASTRES	18,062.00	0.00	0.00	0.00	89,138,996.69	89,157,058.69
097054 GOBIERNO REGIONAL AUTÓNOMO COSTA CARIBE NORTE	13,400,000.00	0.00	0.00	0.00	0.00	13,400,000.00
097055 GOBIERNO REGIONAL AUTÓNOMO COSTA CARIBE SUR	12,035,600.00	0.00	0.00	0.00	0.00	12,035,600.00
097057 EMPRESA NACIONAL DE TRANSMISIÓN ELÉCTRICA	747,219.00	37,856,819.00	0.00	8,694,343.90	0.00	47,298,381.90

Ministerio de Hacienda República de Nicaragua

Ministerio de Hacienda y Crédito Público

ASIGNACIONES Y SUBVENCIONES POR PROGRAMAS TIPO DE GASTO Y FUENTE DE FINANCIAMIENTO

Fecha : 1/4/2022
 Hora : 15:22:04
 Usuario : WVelasquez-009
 Ambiente : Production

Ejercicio fiscal : 2022
 Mes inicial : Enero
 Moneda : CÓRDOBA

Mes Final: Marzo

Descripción	Rentas del Tesoro	Rentas del Tesoro Alivio de Deuda	Rentas con Destino Específico	Prestamos externos	Donaciones externas	Total
097058 EMPRESA NICARAGUENSE DE ACUEDUCTOS Y ALCANTARILLADOS SANITARIOS	78,253,100.00	0.00	0.00	146,907,402.70	0.00	225,160,502.70
097060 EMPRESA PORTUARIA NACIONAL	14,497,955.76	0.00	0.00	0.00	0.00	14,497,955.76
097062 ORDENAMIENTO DE LA PROPIEDAD	0.00	0.00	0.00	3,166,491.11	0.00	3,166,491.11
097063 FONDO DE PREINVERSION	13,551,360.24	0.00	0.00	0.00	0.00	13,551,360.24
097068 TRANSFERENCIA MUNICIPAL	852,721,820.00	0.00	0.00	0.00	0.00	852,721,820.00
097073 GOBIERNO TERRITORIAL INDIGENA DEL ALTO WANGKI Y BOCAY	2,377,420.00	0.00	0.00	0.00	0.00	2,377,420.00
097074 GOBIERNO TERRITORIAL AWALTARA LUHPA NANI TASBAYA	632,000.00	0.00	0.00	0.00	0.00	632,000.00
097075 GOBIERNO TERRITORIAL RAMA - KRIOL	632,000.00	0.00	0.00	0.00	0.00	632,000.00
097076 GOBIERNO TERRITORIAL WANKI MAYA RIO COCO ABAJO	437,500.00	0.00	0.00	0.00	0.00	437,500.00
097077 GOBIERNO TERRITORIAL TWAHKA	462,000.00	0.00	0.00	0.00	0.00	462,000.00
097078 GOBIERNO TERRITORIAL WANGKI LI AUBRA	462,000.00	0.00	0.00	0.00	0.00	462,000.00

Ministerio de Hacienda República de Nicaragua

Ministerio de Hacienda y Crédito Público

ASIGNACIONES Y SUBVENCIONES POR PROGRAMAS TIPO DE GASTO Y FUENTE DE FINANCIAMIENTO

Fecha : 1/4/2022
 Hora : 15:22:04
 Usuario : WVelasquez-009
 Ambiente : Production

Ejercicio fiscal : 2022
 Mes inicial : Enero
 Moneda : CÓRDOBA

Mes Final: Marzo

Descripción	Rentas del Tesoro	Rentas del Tesoro Alivio de Deuda	Rentas con Destino Específico	Prestamos externos	Donaciones externas	Total
097079 GOBIERNO TERRITORIAL PRINZU AUHYA UN	462,000.00	0.00	0.00	0.00	0.00	462,000.00
097080 GOBIERNO TERRITORIAL MAYANGNA SAUNI AS	583,500.00	0.00	0.00	0.00	0.00	583,500.00
097082 GOBIERNO TERRITORIAL INDIGENA AMASAU (AWASTIGNI)	340,500.00	0.00	0.00	0.00	0.00	340,500.00
097083 GOBIERNO TERRITORIAL INDIGENA TWI-TASBA RAYA	462,000.00	0.00	0.00	0.00	0.00	462,000.00
097084 GOBIERNO TERRITORIAL INDIGENA LILAMNI	510,500.00	0.00	0.00	0.00	0.00	510,500.00
097085 GOBIERNO TERRITORIAL INDIGENA PRINZU AWALA	462,000.00	0.00	0.00	0.00	0.00	462,000.00
097086 GOBIERNO TERRITORIAL INDIGENA CUENCA DE LAGUNA DE PERLAS	583,500.00	0.00	0.00	0.00	0.00	583,500.00
097087 GOBIERNO TERRITORIAL INDIGENA TAWIRA	389,000.00	0.00	0.00	0.00	0.00	389,000.00
097088 GOBIERNO DE LA NACION SUMU MAYANGNA	718,600.00	0.00	0.00	0.00	0.00	718,600.00
097089 GOBIERNO TERRITORIAL INDIGENA Y AFRODESCENDIENTE KARATA	510,500.00	0.00	0.00	0.00	0.00	510,500.00

Ministerio de Hacienda República de Nicaragua

Ministerio de Hacienda y Crédito Público

ASIGNACIONES Y SUBVENCIONES POR PROGRAMAS TIPO DE GASTO Y FUENTE DE FINANCIAMIENTO

Fecha : 1/4/2022
 Hora : 15:22:04
 Usuario : WVelasquez-009
 Ambiente : Production

Ejercicio fiscal : 2022
 Mes inicial : Enero
 Moneda : CÓRDOBA

Mes Final: Marzo

Descripción	Rentas del Tesoro	Rentas del Tesoro Alivio de Deuda	Rentas con Destino Específico	Prestamos externos	Donaciones externas	Total
097090 GOBIERNO TERRITORIAL INDIGENA TWI WAUPASA	413,500.00	0.00	0.00	0.00	0.00	413,500.00
097092 GOBIERNO TERRITORIAL INDIGENA YAHBRA TWI	364,500.00	0.00	0.00	0.00	0.00	364,500.00
097095 GOBIERNO TERRITORIAL SAUNI ARUNGKA (MATUMBAK)	486,000.00	0.00	0.00	0.00	0.00	486,000.00
097097 UNIVERSIDADES Y CENTROS DE EDUCACION TECNICA SUPERIOR	102,914,771.00	0.00	0.00	0.00	0.00	102,914,771.00
097103 APORTES Y CONTRIBUCIONES A ORGANISMOS INTERNACIONALES	226,627,460.43	0.00	0.00	0.00	0.00	226,627,460.43
Total	4,646,459,422.30	174,288,219.10	760,772,033.35	306,285,552.45	112,437,203.17	6,000,242,430.37



Cuadro No. 19
Gobierno de la República de Nicaragua
Ministerio de Hacienda y Crédito Público

1 : 7/4/2022
1 : 10:09:29
1

Ejecución Presupuestaria por Compromisos, Devengados y Saldos

GASTO DE CAPITAL PROYECTOS Y OTROS POR INSTITUCION Y FUENTE DE FINANCIAMIENTO

Ejercicio Presupuestario : 2022

Mes Inicial : Enero

Mes Final Marzo

Moneda : CÓRDOBA

Descripción	Presupuesto Actualizado	Devengado Acumulado	Saldo por Devengar
	(A)	(B)	C = (A -B)
Programa de Inversiones Públicas	17,311,603,576.42	5,320,105,394.02	11,991,498,182.40
Corte Suprema de Justicia	164,200,000.00	8,617,927.81	155,582,072.19
Rentas del Tesoro	164,200,000.00	8,617,927.81	155,582,072.19
Ministerio de Gobernación	150,000,000.00	581,835.00	149,418,165.00
Rentas del Tesoro	150,000,000.00	581,835.00	149,418,165.00
Ministerio de Hacienda y Crédito Público	342,223,000.00	94,641,891.15	247,581,108.85
Donaciones Externas	69,000,000.00	47,259,451.81	21,740,548.19
Préstamos Externos	273,223,000.00	47,382,439.34	225,840,560.66
Ministerio de Fomento, Industria y Comercio	2,598,796.00	0.00	2,598,796.00
Rentas del Tesoro	2,598,796.00	0.00	2,598,796.00
Ministerio de Educación	1,014,309,788.00	140,365,924.61	873,943,863.39
Rentas del Tesoro Alivio	534,000,000.00	99,608,739.61	434,391,260.39
Donaciones Externas	285,827,998.00	0.00	285,827,998.00
Préstamos Externos	194,481,790.00	40,757,185.00	153,724,605.00
Ministerio de Transporte e Infraestructura	6,323,008,208.11	3,105,802,691.71	3,217,205,516.40
Rentas del Tesoro	1,625,255,000.00	480,372,718.87	1,144,882,281.13
Préstamos Externos	4,697,753,208.11	2,625,429,972.84	2,072,323,235.27
Ministerio de Salud	3,073,730,435.00	542,980,717.58	2,530,749,717.42
Rentas del Tesoro Alivio	914,575,000.00	156,568,659.64	758,006,340.36
Rentas con Destino Específico	5,000,000.00	0.00	5,000,000.00
Donaciones Externas	13,430,000.00	0.00	13,430,000.00
Préstamos Externos	2,140,725,435.00	386,412,057.94	1,754,313,377.06
Ministerio del Ambiente y de los Recursos Naturales	50,000,000.00	3,564,810.17	46,435,189.83
Rentas del Tesoro	50,000,000.00	3,564,810.17	46,435,189.83
Ministerio de Energía y Minas	742,882,290.00	86,616,557.47	656,265,732.53
Rentas del Tesoro	155,100,871.00	4,643,349.73	150,457,521.27
Rentas del Tesoro Alivio	13,115,129.00	0.00	13,115,129.00
Donaciones Externas	136,475,793.00	255,533.00	136,220,260.00
Préstamos Externos	438,190,497.00	81,717,674.74	356,472,822.26
Policía Nacional	300,953,960.37	122,434,665.37	178,519,295.00



Cuadro No. 19
Gobierno de la República de Nicaragua
Ministerio de Hacienda y Crédito Público

1 : 7/4/2022
1 : 10:09:29
1

Ejecución Presupuestaria por Compromisos, Devengados y Saldos

GASTO DE CAPITAL PROYECTOS Y OTROS POR INSTITUCION Y FUENTE DE FINANCIAMIENTO

Ejercicio Presupuestario : 2022

Mes Inicial : Enero

Mes Final Marzo

Moneda : CÓRDOBA

Descripción	Presupuesto Actualizado	Devengado Acumulado	Saldo por Devengar
	(A)	(B)	C = (A -B)
Rentas del Tesoro	267,200,000.00	88,680,705.00	178,519,295.00
Donaciones Externas	33,753,960.37	33,753,960.37	0.00
Asignaciones y Subvenciones	5,147,697,098.94	1,214,498,373.15	3,933,198,725.79
Rentas del Tesoro	3,507,881,920.00	975,107,289.63	2,532,774,630.37
Rentas del Tesoro Alivio	259,947,124.00	38,570,445.00	221,376,679.00
Rentas con Destino Específico	23,275,000.00	0.00	23,275,000.00
Donaciones Externas	3,857,711.01	3,857,711.01	0.00
Préstamos Externos	1,352,735,343.93	196,962,927.51	1,155,772,416.42
Otros gastos de capital	2,564,485,317.87	892,346,587.50	1,672,138,730.37
Asamblea Nacional	345,762.10	188,031.68	157,730.42
Rentas del Tesoro	345,762.10	188,031.68	157,730.42
Corte Suprema de Justicia	41,800,000.00	702,601.26	41,097,398.74
Rentas del Tesoro	41,800,000.00	702,601.26	41,097,398.74
Consejo Supremo Electoral	34,150,000.00	0.00	34,150,000.00
Rentas del Tesoro	34,150,000.00	0.00	34,150,000.00
Presidencia de la República	11,972,000.00	69,351.76	11,902,648.24
Rentas del Tesoro	11,972,000.00	69,351.76	11,902,648.24
Ministerio de Relaciones Exteriores	1,739,000.00	55,006.06	1,683,993.94
Rentas del Tesoro	1,739,000.00	55,006.06	1,683,993.94
Ministerio de Hacienda y Crédito Público	390,636,014.14	295,207,098.89	95,428,915.25
Préstamos Externos	390,636,014.14	295,207,098.89	95,428,915.25
Ministerio de Educación	195,319,295.00	4,737,914.00	190,581,381.00
Rentas del Tesoro	50,000,000.00	4,737,914.00	45,262,086.00
Donaciones Externas	136,117,269.00	0.00	136,117,269.00
Préstamos Externos	9,202,026.00	0.00	9,202,026.00
Ministerio Agropecuario	43,338,271.76	23,156,580.69	20,181,691.07
Rentas del Tesoro	17,943,000.00	0.00	17,943,000.00
Donaciones Externas	25,395,271.76	23,156,580.69	2,238,691.07
Ministerio de Transporte e Infraestructura	7,932,998.19	5,365,803.99	2,567,194.20
Préstamos Externos	7,932,998.19	5,365,803.99	2,567,194.20



Cuadro No. 19
Gobierno de la República de Nicaragua
Ministerio de Hacienda y Crédito Público

1 : 7/4/2022
1 : 10:09:29
1

Ejecución Presupuestaria por Compromisos, Devengados y Saldos

GASTO DE CAPITAL PROYECTOS Y OTROS POR INSTITUCION Y FUENTE DE FINANCIAMIENTO

Ejercicio Presupuestario : 2022

Mes Inicial : Enero

Mes Final Marzo

Moneda : CÓRDOBA

Descripción	Presupuesto Actualizado	Devengado Acumulado	Saldo por Devengar
	(A)	(B)	C = (A -B)
Ministerio de Salud	369,366,000.00	17,130,787.70	352,235,212.30
Rentas del Tesoro	100,000,000.00	9,606,992.90	90,393,007.10
Rentas con Destino Específico	5,000,000.00	3,822,923.83	1,177,076.17
Donaciones Externas	19,833,730.00	3,268,911.34	16,564,818.66
Préstamos Externos	244,532,270.00	431,959.63	244,100,310.37
Ministerio del Trabajo	600,000.00	0.00	600,000.00
Rentas con Destino Específico	600,000.00	0.00	600,000.00
Ministerio del Ambiente y de los Recursos Naturales	30,936,996.00	91,565.20	30,845,430.80
Donaciones Externas	30,936,996.00	91,565.20	30,845,430.80
Ministerio de Energía y Minas	5,983,710.00	0.00	5,983,710.00
Donaciones Externas	2,722,884.00	0.00	2,722,884.00
Préstamos Externos	3,260,826.00	0.00	3,260,826.00
Ministerio de Economía Familiar, Comunitaria, Cooperativa y Asociativa	403,811,329.00	77,612,892.65	326,198,436.35
Rentas del Tesoro	94,059,000.00	74,860,677.70	19,198,322.30
Donaciones Externas	82,880,257.00	0.00	82,880,257.00
Préstamos Externos	226,872,072.00	2,752,214.95	224,119,857.05
Ejército de Nicaragua	28,584,000.00	7,146,000.00	21,438,000.00
Rentas del Tesoro	28,584,000.00	7,146,000.00	21,438,000.00
Asignaciones y Subvenciones	997,969,941.68	460,882,953.62	537,086,988.06
Rentas del Tesoro	760,248,292.00	367,422,467.17	392,825,824.83
Rentas con Destino Específico	15,930,560.00	0.00	15,930,560.00
Donaciones Externas	90,838,737.68	90,293,995.34	544,742.34
Préstamos Externos	130,952,352.00	3,166,491.11	127,785,860.89
Total	19,876,088,894.29	6,212,451,981.52	13,663,636,912.77

Cuadro No. 20

Gobierno de la República de Nicaragua

1 : 7/4/2022

1 : 10:21:32

1

Ministerio de Hacienda y Crédito Público

Ejecución Presupuestaria por Compromisos, Devengados y Saldos

EJECUCION DEL PROGRAMA DE INVERSION PUBLICA

Ejercicio Presupuestario : 2022

Mes Inicial : Enero

Mes Final Marzo

Moneda : CÓRDOBA

Descripción	Presupuesto Actualizado (A)	Devengado Acumulado (B)	Saldo por Devengar C = (A - B)
Programa de Inversiones Públicas	17,311,603,576.42	5,320,105,394.02	11,991,498,182.40
Corte Suprema de Justicia	164,200,000.00	8,617,927.81	155,582,072.19
AMPLIACIÓN DEL COMPLEJO DE LA CORTE SUPREMA DE JUSTICIA EN MANAGUA	11,000,000.00	3,659,318.24	7,340,681.76
Rentas del Tesoro	11,000,000.00	3,659,318.24	7,340,681.76
AMPLIACIÓN DEL COMPLEJO JUDICIAL CENTRAL EN MANAGUA	80,000,000.00	0.00	80,000,000.00
Rentas del Tesoro	80,000,000.00	0.00	80,000,000.00
REEMPLAZO DE OFICINAS DEL REGISTRO PÚBLICO EN CHINANDEGA	30,000,000.00	0.00	30,000,000.00
Rentas del Tesoro	30,000,000.00	0.00	30,000,000.00
REHABILITACIÓN DE LOS JUZGADOS DE CIUDAD SANDINO EN MANAGUA	13,200,000.00	4,958,609.57	8,241,390.43
Rentas del Tesoro	13,200,000.00	4,958,609.57	8,241,390.43
AMPLIACIÓN DE LA CASA DE JUSTICIA EN EL SAUCE, LEÓN	4,000,000.00	0.00	4,000,000.00
Rentas del Tesoro	4,000,000.00	0.00	4,000,000.00
AMPLIACIÓN DE LA CASA DE JUSTICIA EN EL VIEJO, CHINANDEGA	6,000,000.00	0.00	6,000,000.00
Rentas del Tesoro	6,000,000.00	0.00	6,000,000.00
REEMPLAZO DE LA CASA DE JUSTICIA EN MURRA, NUEVA SEGOVIA	8,000,000.00	0.00	8,000,000.00
Rentas del Tesoro	8,000,000.00	0.00	8,000,000.00
REEMPLAZO DE LA CASA DE JUSTICIA EN ALAMIKAMBA, PRINZAPOLKA	12,000,000.00	0.00	12,000,000.00
Rentas del Tesoro	12,000,000.00	0.00	12,000,000.00
Ministerio de Gobernación	150,000,000.00	581,835.00	149,418,165.00
REHABILITACIÓN DEL EDIFICIO SEDE DEL MINISTERIO DE GOBERNACIÓN	44,500,000.00	0.00	44,500,000.00
Rentas del Tesoro	44,500,000.00	0.00	44,500,000.00
EQUIPAMIENTO TECNOLÓGICO DEL DEPARTAMENTO DE REGISTRO DE AGENTES EXTRANJEROS EN MANAGUA	4,500,000.00	0.00	4,500,000.00
Rentas del Tesoro	4,500,000.00	0.00	4,500,000.00
CONSTRUCCIÓN Y EQUIPAMIENTO DEL CENTRO PENITENCIARIO EN LEÓN.	37,000,000.00	581,835.00	36,418,165.00
Rentas del Tesoro	37,000,000.00	581,835.00	36,418,165.00
CONSTRUCCIÓN Y EQUIPAMIENTO DE CENTROS PENITENCIARIOS A NIVEL NACIONAL	1,000,000.00	0.00	1,000,000.00
Rentas del Tesoro	1,000,000.00	0.00	1,000,000.00
MEJORAMIENTO Y EQUIPAMIENTO DE LA DELEGACIÓN MIGRATORIA EN PUERTO CABEZAS	2,000,000.00	0.00	2,000,000.00
Rentas del Tesoro	2,000,000.00	0.00	2,000,000.00

Cuadro No. 20

Gobierno de la República de Nicaragua

1 : 7/4/2022

1 : 10:21:32

1

Ministerio de Hacienda y Crédito Público

Ejecución Presupuestaria por Compromisos, Devengados y Saldos

EJECUCION DEL PROGRAMA DE INVERSION PUBLICA

Ejercicio Presupuestario : 2022

Mes Inicial : Enero

Mes Final Marzo

Moneda : CÓRDOBA

Descripción	Presupuesto Actualizado (A)	Devengado Acumulado (B)	Saldo por Devengar C = (A - B)
MEJORAMIENTO DEL EDIFICIO SEDE DE LA DGME EN MANAGUA	8,800,000.00	0.00	8,800,000.00
Rentas del Tesoro	8,800,000.00	0.00	8,800,000.00
EQUIPAMIENTO DE INFRAESTRUCTURA TECNOLÓGICA PARA PUESTOS FRONTERIZOS A NIVEL NACIONAL	10,200,000.00	0.00	10,200,000.00
Rentas del Tesoro	10,200,000.00	0.00	10,200,000.00
MEJORAMIENTO Y EQUIPAMIENTO DE LA ESTACIÓN DE BOMBEROS EN LEÓN	30,000,000.00	0.00	30,000,000.00
Rentas del Tesoro	30,000,000.00	0.00	30,000,000.00
REEMPLAZO Y EQUIPAMIENTO DE OFICINAS DE ATENCIÓN AL PÚBLICO A NIVEL NACIONAL	4,000,000.00	0.00	4,000,000.00
Rentas del Tesoro	4,000,000.00	0.00	4,000,000.00
MEJORAMIENTO Y EQUIPAMIENTO DEL TALLER DE MECÁNICA PARA MEDIOS ESPECIALIZADOS DEL MIGOB	8,000,000.00	0.00	8,000,000.00
Rentas del Tesoro	8,000,000.00	0.00	8,000,000.00
Ministerio de Hacienda y Crédito Público	342,223,000.00	94,641,891.15	247,581,108.85
CONSTRUCCIÓN Y EQUIPAMIENTO DE LAS INSTALACIONES FRONTERIZAS EN SAN PANCHO	66,236,158.00	47,259,451.81	18,976,706.19
Donaciones Externas	66,236,158.00	47,259,451.81	18,976,706.19
REEMPLAZO Y EQUIPAMIENTO DEL EDIFICIO DE VENTANILLA ÚNICA DE COMERCIO EXTERIOR DE NICARAGUA EN MANAGUA	2,763,842.00	0.00	2,763,842.00
Donaciones Externas	2,763,842.00	0.00	2,763,842.00
CONSTRUCCIÓN Y EQUIPAMIENTO DE PLANTA DE PRODUCCIÓN Y TRANSFORMACIÓN DE PRODUCTOS APÍCOLAS EN EL CENTRO TECNOLÓGICO ARLEN SIU, EL SAUCE (NIC Solidaria)	3,600,000.00	0.00	3,600,000.00
Préstamos Externos	3,600,000.00	0.00	3,600,000.00
MEJORAMIENTO DE CAMINOS PRODUCTIVOS A NIVEL NACIONAL (NIC Solidaria)	158,980,000.00	0.00	158,980,000.00
Préstamos Externos	158,980,000.00	0.00	158,980,000.00
MEJORAMIENTO DE CAMINOS PRODUCTIVOS EN LA REGIÓN CENTRO, RACCN Y RACCS	103,953,100.00	47,382,439.34	56,570,660.66
Préstamos Externos	103,953,100.00	47,382,439.34	56,570,660.66
REHABILITACIÓN DE CAMINOS AFECTADOS POR LOS HURACANES ETA E IOTA EN EL NORTE Y CARIBE DE NICARAGUA	3,689,900.00	0.00	3,689,900.00
Préstamos Externos	3,689,900.00	0.00	3,689,900.00
CONSTRUCCIÓN Y REHABILITACIÓN DE VIVIENDAS AFECTADAS POR LOS HURACANES ETA E IOTA A NIVEL NACIONAL	3,000,000.00	0.00	3,000,000.00
Préstamos Externos	3,000,000.00	0.00	3,000,000.00
Ministerio de Fomento, Industria y Comercio	2,598,796.00	0.00	2,598,796.00

Cuadro No. 20

Gobierno de la República de Nicaragua

Ministerio de Hacienda y Crédito Público

1 : 7/4/2022

1 : 10:21:32

1

Ejecución Presupuestaria por Compromisos, Devengados y Saldos

EJECUCION DEL PROGRAMA DE INVERSION PUBLICA

Ejercicio Presupuestario : 2022

Mes Inicial : Enero

Mes Final Marzo

Moneda : CÓRDOBA

Descripción	Presupuesto Actualizado (A)	Devengado Acumulado (B)	Saldo por Devengar C = (A - B)
REEMPLAZO DE MURO PERIMETRAL Y CASETA DE VIGILANCIA DE LOS LABORATORIOS LABAL Y LANAMET EN MANAGUA	2,598,796.00	0.00	2,598,796.00
Rentas del Tesoro	2,598,796.00	0.00	2,598,796.00
Ministerio de Educación	1,014,309,788.00	140,365,924.61	873,943,863.39
MEJORAMIENTO DE CENTROS DE EDUCACIÓN PRIMARIA A NIVEL NACIONAL	16,363,458.00	7,985,248.71	8,378,209.29
Rentas del Tesoro Alivio	16,363,458.00	7,985,248.71	8,378,209.29
MEJORAMIENTO Y EQUIPAMIENTO DEL CENTRO ESCOLAR VIRGEN DEL CARMEN EN BLUEFIELDS	27,104,167.00	8,721,090.58	18,383,076.42
Rentas del Tesoro Alivio	27,104,167.00	8,721,090.58	18,383,076.42
MEJORAMIENTO Y EQUIPAMIENTO DEL CENTRO ESCOLAR SAN JOSÉ EN EL TORTUGUERO	28,415,564.00	10,478,056.76	17,937,507.24
Rentas del Tesoro Alivio	28,415,564.00	10,478,056.76	17,937,507.24
MEJORAMIENTO Y EQUIPAMIENTO DEL CENTRO ESCOLAR DEYLING OLIVAR BETANCOURT EN NUEVA GUINEA	31,658,879.00	8,425,276.97	23,233,602.03
Rentas del Tesoro Alivio	31,658,879.00	8,425,276.97	23,233,602.03
MEJORAMIENTO Y EQUIPAMIENTO DE LOS SISTEMAS DE AGUA, SANEAMIENTO E HIGIENE EN CENTROS ESCOLARES DE LA REGIÓN PACÍFICO SUR	68,377,141.00	0.00	68,377,141.00
Préstamos Externos	68,377,141.00	0.00	68,377,141.00
MEJORAMIENTO Y EQUIPAMIENTO DE LOS SISTEMAS DE AGUA, SANEAMIENTO E HIGIENE EN CENTROS ESCOLARES DE LA REGIÓN PACÍFICO NORTE	44,448,380.00	0.00	44,448,380.00
Préstamos Externos	44,448,380.00	0.00	44,448,380.00
MEJORAMIENTO Y EQUIPAMIENTO DE LOS SISTEMAS DE AGUA, SANEAMIENTO E HIGIENE EN CENTROS ESCOLARES DE LA REGIÓN CENTRO NORTE	34,750,532.00	0.00	34,750,532.00
Préstamos Externos	34,750,532.00	0.00	34,750,532.00
MEJORAMIENTO Y EQUIPAMIENTO DEL CENTRO ESCOLAR JOSÉ DOLORES ESTRADA EN MATEARE	10,000,000.00	0.00	10,000,000.00
Rentas del Tesoro Alivio	10,000,000.00	0.00	10,000,000.00
MEJORAMIENTO Y EQUIPAMIENTO DEL CENTRO ESCOLAR FRANCISCO CORDERO EN DIRIAMBÁ	5,127,654.00	0.00	5,127,654.00
Rentas del Tesoro Alivio	5,127,654.00	0.00	5,127,654.00
MEJORAMIENTO Y EQUIPAMIENTO DEL CENTRO ESCOLAR RUBÉN DARÍO EN KUKRA HILL	1,599,015.00	0.00	1,599,015.00
Rentas del Tesoro Alivio	1,599,015.00	0.00	1,599,015.00
MEJORAMIENTO Y EQUIPAMIENTO DEL CENTRO ESCOLAR SAN CRISTÓBAL (NEVER OPORTA) EN SAN MIGUELITO	20,219,500.00	0.00	20,219,500.00
Rentas del Tesoro Alivio	20,219,500.00	0.00	20,219,500.00

Cuadro No. 20

Gobierno de la República de Nicaragua

1 : 7/4/2022

1 : 10:21:32

1

Ministerio de Hacienda y Crédito Público

Ejecución Presupuestaria por Compromisos, Devengados y Saldos

EJECUCION DEL PROGRAMA DE INVERSION PUBLICA

Ejercicio Presupuestario : 2022

Mes Inicial : Enero

Mes Final Marzo

Moneda : CÓRDOBA

Descripción	Presupuesto Actualizado (A)	Devengado Acumulado (B)	Saldo por Devengar C = (A - B)
MEJORAMIENTO Y EQUIPAMIENTO DEL CENTRO ESCOLAR HEROES Y MÁRTIRES EN EL RAMA	50,000.00	0.00	50,000.00
Rentas del Tesoro Alivio	50,000.00	0.00	50,000.00
MEJORAMIENTO Y EQUIPAMIENTO DEL CENTRO ESCOLAR VILLA AUSTRIA EN EL RAMA	1,962,655.00	0.00	1,962,655.00
Rentas del Tesoro Alivio	1,962,655.00	0.00	1,962,655.00
MEJORAMIENTO Y EQUIPAMIENTO DEL CENTRO ESCOLAR MIXTA TECOLOSTOTE EN SAN LORENZO	11,377,177.00	0.00	11,377,177.00
Rentas del Tesoro Alivio	11,377,177.00	0.00	11,377,177.00
MEJORAMIENTO Y EQUIPAMIENTO DEL CENTRO ESCOLAR SALOMÓN IBARRA MAYORGA EN SAN MARCOS	11,260,878.00	0.00	11,260,878.00
Rentas del Tesoro Alivio	11,260,878.00	0.00	11,260,878.00
MEJORAMIENTO Y EQUIPAMIENTO DEL CENTRO ESCOLAR REYNA SOFÍA EN POSOLTEGA	13,691,642.00	0.00	13,691,642.00
Rentas del Tesoro Alivio	13,691,642.00	0.00	13,691,642.00
MEJORAMIENTO Y EQUIPAMIENTO DEL CENTRO ESCOLAR ENRIQUE TIERNO GALVÁN EN JUIGALPA	50,000.00	0.00	50,000.00
Rentas del Tesoro Alivio	50,000.00	0.00	50,000.00
MEJORAMIENTO Y EQUIPAMIENTO DEL CENTRO ESCOLAR CRISTO REDENTOR EN EL CORAL	1,832,064.00	0.00	1,832,064.00
Rentas del Tesoro Alivio	1,832,064.00	0.00	1,832,064.00
MEJORAMIENTO Y EQUIPAMIENTO DEL CENTRO ESCOLAR SOTERO RODRIGUEZ EN ESTELÍ	50,000.00	0.00	50,000.00
Rentas del Tesoro Alivio	50,000.00	0.00	50,000.00
MEJORAMIENTO Y EQUIPAMIENTO DEL CENTRO ESCOLAR CARLOS FONSECA EN CIUDAD SANDINO	13,217,445.00	0.00	13,217,445.00
Rentas del Tesoro Alivio	13,217,445.00	0.00	13,217,445.00
MEJORAMIENTO Y EQUIPAMIENTO DEL CENTRO ESCOLAR SALAMAJI EN SAN FERNANDO	1,619,842.00	0.00	1,619,842.00
Rentas del Tesoro Alivio	1,619,842.00	0.00	1,619,842.00
MEJORAMIENTO Y EQUIPAMIENTO DEL CENTRO ESCOLAR LA PAZ DEL TUMA EN JINOTEGA	1,584,846.00	0.00	1,584,846.00
Rentas del Tesoro Alivio	1,584,846.00	0.00	1,584,846.00
REEMPLAZO Y EQUIPAMIENTO DEL CENTRO ESCOLAR CON PRIMARIA MULTIGRADO CLAUDIA MARÍA ÁLVAREZ EN SANTA LUCÍA	6,976,303.00	0.00	6,976,303.00
Rentas del Tesoro Alivio	6,976,303.00	0.00	6,976,303.00
REEMPLAZO Y EQUIPAMIENTO DEL CENTRO ESCOLAR CON PRIMARIA MULTIGRADO LOS ÁNGELES EN EL VIEJO	50,000.00	0.00	50,000.00
Rentas del Tesoro Alivio	50,000.00	0.00	50,000.00
REEMPLAZO Y EQUIPAMIENTO DEL CENTRO ESCOLAR CON PRIMARIA MULTIGRADO RIGOBERTO LÓPEZ PÉREZ EN POSOLTEGA	9,058,779.00	0.00	9,058,779.00
Rentas del Tesoro Alivio	9,058,779.00	0.00	9,058,779.00

Cuadro No. 20

Gobierno de la República de Nicaragua

1 : 7/4/2022

1 : 10:21:32

1

Ministerio de Hacienda y Crédito Público

Ejecución Presupuestaria por Compromisos, Devengados y Saldos

EJECUCION DEL PROGRAMA DE INVERSION PUBLICA

Ejercicio Presupuestario : 2022

Mes Inicial : Enero

Mes Final Marzo

Moneda : CÓRDOBA

Descripción	Presupuesto Actualizado (A)	Devengado Acumulado (B)	Saldo por Devengar C = (A - B)
REEMPLAZO Y EQUIPAMIENTO DEL CENTRO ESCOLAR CON PRIMARIA MULTIGRADO JUAN SANTA MARÍA EN SAN JOSÉ DE BOCAY	1,900,000.00	0.00	1,900,000.00
Rentas del Tesoro Alivio	1,900,000.00	0.00	1,900,000.00
REEMPLAZO Y EQUIPAMIENTO DEL CENTRO ESCOLAR CON PRIMARIA MULTIGRADO SAN FRANCISCO N°2 EN SAN JOSÉ DE BOCAY	2,000,000.00	0.00	2,000,000.00
Rentas del Tesoro Alivio	2,000,000.00	0.00	2,000,000.00
REEMPLAZO Y EQUIPAMIENTO DEL CENTRO ESCOLAR CON PRIMARIA MULTIGRADO SAN JOSÉ EN SAN JOSÉ DE BOCAY	1,347,322.00	0.00	1,347,322.00
Rentas del Tesoro Alivio	1,347,322.00	0.00	1,347,322.00
REEMPLAZO Y EQUIPAMIENTO DEL CENTRO ESCOLAR CON PRIMARIA MULTIGRADO LA CONCEPCIÓN EN LEÓN	50,000.00	0.00	50,000.00
Rentas del Tesoro Alivio	50,000.00	0.00	50,000.00
REEMPLAZO Y EQUIPAMIENTO DEL CENTRO ESCOLAR CON PRIMARIA MULTIGRADO SAN RAMÓN EN PALACAGÜINA	8,081,383.00	0.00	8,081,383.00
Rentas del Tesoro Alivio	8,081,383.00	0.00	8,081,383.00
REEMPLAZO Y EQUIPAMIENTO DEL CENTRO ESCOLAR CON PRIMARIA MULTIGRADO MIGUEL LARREYNAGA EN SAN FRANCISCO LIBRE	11,691,642.00	0.00	11,691,642.00
Rentas del Tesoro Alivio	11,691,642.00	0.00	11,691,642.00
REEMPLAZO Y EQUIPAMIENTO DEL CENTRO ESCOLAR CON PRIMARIA MULTIGRADO PROFESOR DENIS LUMBI EN ESQUIPULAS	9,728,051.00	0.00	9,728,051.00
Rentas del Tesoro Alivio	9,728,051.00	0.00	9,728,051.00
REEMPLAZO Y EQUIPAMIENTO DEL CENTRO ESCOLAR CON PRIMARIA MULTIGRADO GERMÁN POMARES ORDÓÑEZ EN RANCHO GRANDE	50,000.00	0.00	50,000.00
Rentas del Tesoro Alivio	50,000.00	0.00	50,000.00
REEMPLAZO Y EQUIPAMIENTO DEL CENTRO ESCOLAR CON PRIMARIA MULTIGRADO SAN LUIS EN LAGUNA DE PERLAS	1,135,219.00	0.00	1,135,219.00
Rentas del Tesoro Alivio	1,135,219.00	0.00	1,135,219.00
REEMPLAZO Y EQUIPAMIENTO DEL CENTRO ESCOLAR CON PRIMARIA MULTIGRADO LA MANTEQUILLA EN MORRITO	50,000.00	0.00	50,000.00
Rentas del Tesoro Alivio	50,000.00	0.00	50,000.00
REEMPLAZO Y EQUIPAMIENTO DEL CENTRO ESCOLAR CON PRIMARIA MULTIGRADO EL ZAPOTE EN TOLA	10,606,943.00	0.00	10,606,943.00
Rentas del Tesoro Alivio	10,606,943.00	0.00	10,606,943.00
REEMPLAZO Y EQUIPAMIENTO DEL CENTRO ESCOLAR CON PRIMARIA MULTIGRADO LOS MANGOS EN ROSITA	2,088,502.00	0.00	2,088,502.00
Rentas del Tesoro Alivio	2,088,502.00	0.00	2,088,502.00

Cuadro No. 20

Gobierno de la República de Nicaragua

1 : 7/4/2022

1 : 10:21:32

1

Ministerio de Hacienda y Crédito Público

Ejecución Presupuestaria por Compromisos, Devengados y Saldos

EJECUCION DEL PROGRAMA DE INVERSION PUBLICA

Ejercicio Presupuestario : 2022

Mes Inicial : Enero

Mes Final Marzo

Moneda : CÓRDOBA

Descripción	Presupuesto Actualizado (A)	Devengado Acumulado (B)	Saldo por Devengar C = (A - B)
REEMPLAZO Y EQUIPAMIENTO DEL CENTRO ESCOLAR CON PRIMARIA MULTIGRADO SAN SEBASTIÁN EN NUEVA GUINEA	1,303,584.00	0.00	1,303,584.00
Rentas del Tesoro Alivio	1,303,584.00	0.00	1,303,584.00
MEJORAMIENTO Y EQUIPAMIENTO DEL CENTRO ESCOLAR JOSÉ DE LA CRUZ MENA EN GRANADA	50,000.00	0.00	50,000.00
Rentas del Tesoro Alivio	50,000.00	0.00	50,000.00
MEJORAMIENTO Y EQUIPAMIENTO DEL COLEGIO DEL PODER CIUDADANO ESPAÑA EN MANAGUA	2,000,000.00	0.00	2,000,000.00
Rentas del Tesoro Alivio	2,000,000.00	0.00	2,000,000.00
MEJORAMIENTO Y EQUIPAMIENTO DEL COLEGIO DOUGLAS LÓPEZ NIÑO EN MANAGUA	2,000,000.00	0.00	2,000,000.00
Rentas del Tesoro Alivio	2,000,000.00	0.00	2,000,000.00
MEJORAMIENTO Y EQUIPAMIENTO DEL CENTRO ESCOLAR HUMBERTO AGUILAR EN LA CONCEPCIÓN	50,000.00	0.00	50,000.00
Rentas del Tesoro Alivio	50,000.00	0.00	50,000.00
MEJORAMIENTO Y EQUIPAMIENTO DEL CENTRO ESCOLAR PROFESORA FRANCISCA GARCÍA Nº1 EN SAN ISIDRO, MATAGALPA	2,000,000.00	0.00	2,000,000.00
Rentas del Tesoro Alivio	2,000,000.00	0.00	2,000,000.00
MEJORAMIENTO Y EQUIPAMIENTO DEL CENTRO ESCOLAR MONSEÑOR MADRIGAL EN CIUDAD ANTIGUA, NUEVA SEGOVIA	3,510,421.00	0.00	3,510,421.00
Rentas del Tesoro Alivio	3,510,421.00	0.00	3,510,421.00
MEJORAMIENTO Y EQUIPAMIENTO DEL CENTRO ESCOLAR MIGUEL LARREYNAGA EN RIVAS	50,000.00	0.00	50,000.00
Rentas del Tesoro Alivio	50,000.00	0.00	50,000.00
MEJORAMIENTO Y EQUIPAMIENTO DEL CENTRO ESCOLAR CICLO BÁSICO REPÚBLICA DE ECUADOR EN SAN RAFAEL DEL SUR	3,304,758.00	0.00	3,304,758.00
Rentas del Tesoro Alivio	3,304,758.00	0.00	3,304,758.00
MEJORAMIENTO Y EQUIPAMIENTO DEL CENTRO ESCOLAR BARRILETE DE COLORES EN MANAGUA	2,000,000.00	0.00	2,000,000.00
Rentas del Tesoro Alivio	2,000,000.00	0.00	2,000,000.00
MEJORAMIENTO DE INSTITUTOS DE SECUNDARIA A NIVEL NACIONAL	82,869,508.00	16,915,802.61	65,953,705.39
Rentas del Tesoro Alivio	82,869,508.00	16,915,802.61	65,953,705.39
MEJORAMIENTO DE CENTROS EMBLEMÁTICOS DE SECUNDARIA A NIVEL NACIONAL	52,543,457.00	28,917,764.47	23,625,692.53
Rentas del Tesoro Alivio	52,543,457.00	28,917,764.47	23,625,692.53
MEJORAMIENTO DEL CENTRO ESCOLAR PEDRO JOAQUÍN CHAMORRO EN SAN MARCOS	34,682,935.00	8,997,440.05	25,685,494.95
Rentas del Tesoro Alivio	34,682,935.00	8,997,440.05	25,685,494.95

Cuadro No. 20

Gobierno de la República de Nicaragua

Ministerio de Hacienda y Crédito Público

1 : 7/4/2022

1 : 10:21:32

1

Ejecución Presupuestaria por Compromisos, Devengados y Saldos

EJECUCION DEL PROGRAMA DE INVERSION PUBLICA

Ejercicio Presupuestario : 2022

Mes Inicial : Enero

Mes Final Marzo

Moneda : CÓRDOBA

Descripción	Presupuesto Actualizado	Devengado Acumulado	Saldo por Devengar
	(A)	(B)	C = (A - B)
MEJORAMIENTO Y EQUIPAMIENTO DEL CENTRO ESCOLAR JUAN FRANCISCO SANG EN PRINZAPOLKA, RACCN	9,236,588.00	8,147,493.52	1,089,094.48
Préstamos Externos	9,236,588.00	8,147,493.52	1,089,094.48
MEJORAMIENTO Y EQUIPAMIENTO DEL CENTRO ESCOLAR JOSELIN MERCADO EN WASPAM, RACCN	9,825,739.00	8,253,479.01	1,572,259.99
Préstamos Externos	9,825,739.00	8,253,479.01	1,572,259.99
MEJORAMIENTO Y EQUIPAMIENTO DEL CENTRO ESCOLAR ANDRÉS CASTRO EN WASPAM, RACCN	3,392,852.00	2,264,992.80	1,127,859.20
Préstamos Externos	3,392,852.00	2,264,992.80	1,127,859.20
MEJORAMIENTO Y EQUIPAMIENTO DEL CENTRO ESCOLAR SIMEON WALLS EN PRINZAPOLKA , RACCN	6,103,179.00	3,913,606.53	2,189,572.47
Préstamos Externos	6,103,179.00	3,913,606.53	2,189,572.47
MEJORAMIENTO Y EQUIPAMIENTO DEL CENTRO ESCOLAR MIGUEL LARREYNAGA EN SAN MIGUELITO, RÍO SAN JUAN	5,539,801.00	5,487,188.40	52,612.60
Préstamos Externos	5,539,801.00	5,487,188.40	52,612.60
MEJORAMIENTO Y EQUIPAMIENTO DEL CENTRO ESCOLAR RIGOBERTO LÓPEZ PÉREZ EN EL SAUCE, LEÓN	7,274,009.00	7,207,898.69	66,110.31
Préstamos Externos	7,274,009.00	7,207,898.69	66,110.31
MEJORAMIENTO Y EQUIPAMIENTO DEL CENTRO ESCOLAR SANTA MARTHA Nº1 EN ACOYAPA, CHONTALES	5,533,569.00	5,482,526.05	51,042.95
Préstamos Externos	5,533,569.00	5,482,526.05	51,042.95
MEJORAMIENTO Y EQUIPAMIENTO DEL CENTRO ESCOLAR LUXEMBURGO EN MANAGUA	50,000.00	0.00	50,000.00
Rentas del Tesoro Alivio	50,000.00	0.00	50,000.00
MEJORAMIENTO Y EQUIPAMIENTO DEL INSTITUTO PRIMERO DE MAYO EN MANAGUA	60,000.00	0.00	60,000.00
Rentas del Tesoro Alivio	60,000.00	0.00	60,000.00
MEJORAMIENTO Y EQUIPAMIENTO DEL CENTRO ESCOLAR CON SECUNDARIA A DISTANCIA MAESTRO TEODORO RODRÍGUEZ EN LA TRINIDAD	16,494,036.00	0.00	16,494,036.00
Rentas del Tesoro Alivio	16,494,036.00	0.00	16,494,036.00
MEJORAMIENTO Y EQUIPAMIENTO DEL CENTRO ESCOLAR CON SECUNDARIA A DISTANCIA LA CEICA EN ESTELÍ	15,377,924.00	0.00	15,377,924.00
Rentas del Tesoro Alivio	15,377,924.00	0.00	15,377,924.00
MEJORAMIENTO Y EQUIPAMIENTO DE CENTRO ESCOLAR CON SECUNDARIA A DISTANCIA SAN FRANCISCO EN MUELLE DE LOS BUEYES	18,526,375.00	0.00	18,526,375.00
Rentas del Tesoro Alivio	18,526,375.00	0.00	18,526,375.00
MEJORAMIENTO Y EQUIPAMIENTO DEL INSTITUTO HERMANOS NARVÁEZ EN SANTA TERESA	60,000.00	0.00	60,000.00
Rentas del Tesoro Alivio	60,000.00	0.00	60,000.00

Cuadro No. 20

Gobierno de la República de Nicaragua

1 : 7/4/2022

1 : 10:21:32

1

Ministerio de Hacienda y Crédito Público

Ejecución Presupuestaria por Compromisos, Devengados y Saldos

EJECUCION DEL PROGRAMA DE INVERSION PUBLICA

Ejercicio Presupuestario : 2022

Mes Inicial : Enero

Mes Final Marzo

Moneda : CÓRDOBA

Descripción	Presupuesto Actualizado (A)	Devengado Acumulado (B)	Saldo por Devengar C = (A - B)
CONSTRUCCIÓN DE CANCHA DEPORTIVA EN EL CENTRO ESCOLAR PABLO HURTADO N°1 EN SAN PEDRO DE LÓVAGO	50,000.00	0.00	50,000.00
Rentas del Tesoro Alivio	50,000.00	0.00	50,000.00
CONSTRUCCIÓN DE CANCHA DEPORTIVA EN EL CENTRO ESCOLAR ANGELA SILES EN SAN RAFAEL DEL NORTE	554,032.00	0.00	554,032.00
Rentas del Tesoro Alivio	554,032.00	0.00	554,032.00
MEJORAMIENTO Y EQUIPAMIENTO DEL INSTITUTO NACIONAL 12 DE OCTUBRE EN WASPAM	60,000.00	0.00	60,000.00
Rentas del Tesoro Alivio	60,000.00	0.00	60,000.00
MEJORAMIENTO Y EQUIPAMIENTO DEL CENTRO ESCOLAR SANTOS DEL PILAR EN SIUNA	60,000.00	0.00	60,000.00
Rentas del Tesoro Alivio	60,000.00	0.00	60,000.00
MEJORAMIENTO Y EQUIPAMIENTO DEL CENTRO ESCOLAR MARCELINA PERALTA EN QUEZALGUAQUE	3,807,032.00	0.00	3,807,032.00
Rentas del Tesoro Alivio	3,807,032.00	0.00	3,807,032.00
MEJORAMIENTO Y EQUIPAMIENTO DEL INSTITUTO MONSEÑOR VICTOR MANUEL SOTO GUTIÉRREZ EN CHICHIGALPA	3,142,400.00	0.00	3,142,400.00
Rentas del Tesoro Alivio	3,142,400.00	0.00	3,142,400.00
MEJORAMIENTO Y EQUIPAMIENTO DEL INSTITUTO NACIONAL 21 DE JUNIO EN SANTO TOMÁS, CHONTALES	3,506,472.00	0.00	3,506,472.00
Rentas del Tesoro Alivio	3,506,472.00	0.00	3,506,472.00
MEJORAMIENTO Y EQUIPAMIENTO DEL CENTRO ESCOLAR EL COYOLAR EN SAN SEBASTIÁN DE YALÍ	50,000.00	0.00	50,000.00
Rentas del Tesoro Alivio	50,000.00	0.00	50,000.00
MEJORAMIENTO Y EQUIPAMIENTO DEL CENTRO ESCOLAR CHIQUILISTAGUA EN MANAGUA	50,000.00	0.00	50,000.00
Rentas del Tesoro Alivio	50,000.00	0.00	50,000.00
MEJORAMIENTO Y EQUIPAMIENTO DEL COLEGIO LOS CEDROS EN VILLA EL CARMEN	50,000.00	0.00	50,000.00
Rentas del Tesoro Alivio	50,000.00	0.00	50,000.00
MEJORAMIENTO Y EQUIPAMIENTO DEL COLEGIO CARLOS FONSECA AMADOR EN MANAGUA	50,000.00	0.00	50,000.00
Rentas del Tesoro Alivio	50,000.00	0.00	50,000.00
MEJORAMIENTO Y EQUIPAMIENTO DEL CENTRO ESCOLAR LOS RAMOS EN ALTAGRACIA	4,301,200.00	0.00	4,301,200.00
Rentas del Tesoro Alivio	4,301,200.00	0.00	4,301,200.00
MEJORAMIENTO Y EQUIPAMIENTO DEL INSTITUTO NACIONAL ELVIS DÍAZ ROMERO EN MANAGUA	10,818,424.00	9,168,059.46	1,650,364.54
Rentas del Tesoro Alivio	10,818,424.00	9,168,059.46	1,650,364.54
MEJORAMIENTO Y EQUIPAMIENTO DEL CENTRO ESCOLAR SAN JOAQUÍN DE LAS JAGÜITAS EN MANAGUA	10,216,364.00	0.00	10,216,364.00

Cuadro No. 20

Gobierno de la República de Nicaragua

1 : 7/4/2022

1 : 10:21:32

1

Ministerio de Hacienda y Crédito Público

Ejecución Presupuestaria por Compromisos, Devengados y Saldos

EJECUCION DEL PROGRAMA DE INVERSION PUBLICA

Ejercicio Presupuestario : 2022

Mes Inicial : Enero

Mes Final Marzo

Moneda : CÓRDOBA

Descripción	Presupuesto Actualizado (A)	Devengado Acumulado (B)	Saldo por Devengar C = (A - B)
Donaciones Externas	10,216,364.00	0.00	10,216,364.00
MEJORAMIENTO Y EQUIPAMIENTO DEL INSTITUTO MANUEL SALVADOR GUADAMUZ GONZÁLEZ EN CAMOAPA	10,216,364.00	0.00	10,216,364.00
Donaciones Externas	10,216,364.00	0.00	10,216,364.00
MEJORAMIENTO Y EQUIPAMIENTO DE LA ESCUELA PEDRO OROZCO EN TERRABONA, MATAGALPA	10,216,365.00	0.00	10,216,365.00
Donaciones Externas	10,216,365.00	0.00	10,216,365.00
MEJORAMIENTO Y EQUIPAMIENTO DEL INSTITUTO AUGUSTO CÉSAR SANDINO EN SAN MIGUELITO	10,216,364.00	0.00	10,216,364.00
Donaciones Externas	10,216,364.00	0.00	10,216,364.00
MEJORAMIENTO Y EQUIPAMIENTO DEL CENTRO ESCOLAR DIRIANGÉN EN MACUELIZO, NUEVA SEGOVIA	10,216,364.00	0.00	10,216,364.00
Donaciones Externas	10,216,364.00	0.00	10,216,364.00
MEJORAMIENTO Y EQUIPAMIENTO DEL INSTITUTO NACIONAL RAFAEL MARÍA FABRETTO EN SAN JOSÉ DE CUSMAPA	10,216,364.00	0.00	10,216,364.00
Donaciones Externas	10,216,364.00	0.00	10,216,364.00
MEJORAMIENTO Y EQUIPAMIENTO DEL CENTRO ESCOLAR EL DORADO EN JINOTEGA	10,216,364.00	0.00	10,216,364.00
Donaciones Externas	10,216,364.00	0.00	10,216,364.00
MEJORAMIENTO Y EQUIPAMIENTO DEL CENTRO ESCOLAR KITRIZ EN WIWILÍ DE JINOTEGA	10,216,364.00	0.00	10,216,364.00
Donaciones Externas	10,216,364.00	0.00	10,216,364.00
MEJORAMIENTO Y EQUIPAMIENTO DEL CENTRO ESCOLAR EL NARANJO 24 DE AGOSTO EN WASLALA	10,216,364.00	0.00	10,216,364.00
Donaciones Externas	10,216,364.00	0.00	10,216,364.00
MEJORAMIENTO Y EQUIPAMIENTO DEL INSTITUTO NOEL VARGAS CASTRO EN SANTA MARÍA DE PANTASMA	10,216,364.00	0.00	10,216,364.00
Donaciones Externas	10,216,364.00	0.00	10,216,364.00
MEJORAMIENTO Y EQUIPAMIENTO DEL INSTITUTO RUBÉN DARÍO EN POSOLTEGA	10,216,364.00	0.00	10,216,364.00
Donaciones Externas	10,216,364.00	0.00	10,216,364.00
MEJORAMIENTO Y EQUIPAMIENTO DE PREESCOLARES A NIVEL NACIONAL	103,305,600.00	0.00	103,305,600.00
Donaciones Externas	103,305,600.00	0.00	103,305,600.00
MEJORAMIENTO Y EQUIPAMIENTO DEL CENTRO ESCOLAR RAFAELA HERRERA EN NAGAROTE	8,568,512.00	0.00	8,568,512.00
Rentas del Tesoro Alivio	8,568,512.00	0.00	8,568,512.00
REEMPLAZO Y EQUIPAMIENTO DE LA ESCUELA DE EDUCACIÓN ESPECIAL MELANIA LACAYO AGUIRRE EN MASAYA	739,600.00	0.00	739,600.00
Donaciones Externas	739,600.00	0.00	739,600.00
MEJORAMIENTO Y EQUIPAMIENTO DE LA ESCUELA NORMAL GREGORIO AGUILAR BAREA EN JUIGALPA	3,470,140.00	0.00	3,470,140.00

Cuadro No. 20

Gobierno de la República de Nicaragua

1 : 7/4/2022

1 : 10:21:32

1

Ministerio de Hacienda y Crédito Público

Ejecución Presupuestaria por Compromisos, Devengados y Saldos

EJECUCION DEL PROGRAMA DE INVERSION PUBLICA

Ejercicio Presupuestario : 2022

Mes Inicial : Enero

Mes Final Marzo

Moneda : CÓRDOBA

Descripción	Presupuesto Actualizado (A)	Devengado Acumulado (B)	Saldo por Devengar C = (A - B)
Donaciones Externas	3,470,140.00	0.00	3,470,140.00
MEJORAMIENTO Y EQUIPAMIENTO DE LA ESCUELA NORMAL GRAN DUCADO DE LUXEMBURGO EN PUERTO CABEZAS	9,716,392.00	0.00	9,716,392.00
Donaciones Externas	9,716,392.00	0.00	9,716,392.00
MEJORAMIENTO Y EQUIPAMIENTO DE LA ESCUELA NORMAL 8 DE OCTUBRE EN BLUEFIELDS	13,186,526.00	0.00	13,186,526.00
Donaciones Externas	13,186,526.00	0.00	13,186,526.00
MEJORAMIENTO Y EQUIPAMIENTO DE LA ESCUELA NORMAL JOSÉ MARTÍ EN MATAGALPA	6,940,280.00	0.00	6,940,280.00
Donaciones Externas	6,940,280.00	0.00	6,940,280.00
MEJORAMIENTO Y EQUIPAMIENTO DE LA ESCUELA NORMAL ALESIO BLANDÓN JUÁREZ EN MANAGUA	12,492,503.00	0.00	12,492,503.00
Donaciones Externas	12,492,503.00	0.00	12,492,503.00
MEJORAMIENTO Y EQUIPAMIENTO DE LA ESCUELA NORMAL RICARDO MORALES AVILÉS EN JINOTEPE	7,634,308.00	0.00	7,634,308.00
Donaciones Externas	7,634,308.00	0.00	7,634,308.00
MEJORAMIENTO Y EQUIPAMIENTO DE LA ESCUELA NORMAL DARWIN VALLECILLO QUINTANILLA EN CHINANDEGA	6,246,252.00	0.00	6,246,252.00
Donaciones Externas	6,246,252.00	0.00	6,246,252.00
MEJORAMIENTO Y EQUIPAMIENTO DE LA ESCUELA NORMAL MIRNA MAIRENA GUADAMUZ EN ESTELÍ	9,716,392.00	0.00	9,716,392.00
Donaciones Externas	9,716,392.00	0.00	9,716,392.00
Ministerio de Transporte e Infraestructura	6,323,008,208.11	3,105,802,691.71	3,217,205,516.40
REHABILITACIÓN DE ESPIGÓN ROCOSO Y DIQUE DE ARENA EN EL PUERTO CORINTO	5,000,000.00	0.00	5,000,000.00
Rentas del Tesoro	5,000,000.00	0.00	5,000,000.00
CONSTRUCCIÓN DEL PUERTO DE BLUEFIELDS	14,000,000.00	118,879.93	13,881,120.07
Rentas del Tesoro	14,000,000.00	118,879.93	13,881,120.07
MEJORAMIENTO DEL TRAMO DE CARRETERA SAN SEBASTIÁN DE YALÍ-CONDEGA	70,248,299.00	70,102,508.11	145,790.89
Rentas del Tesoro	392,442.00	246,660.00	145,782.00
Préstamos Externos	69,855,857.00	69,855,848.11	8.89
MEJORAMIENTO DEL CAMINO SAN FRANCISCO LIBRE - LOS ZARZALES	81,079,094.00	47,206,526.00	33,872,568.00
Rentas del Tesoro	2,442,701.00	289,165.32	2,153,535.68
Préstamos Externos	78,636,393.00	46,917,360.68	31,719,032.32
MEJORAMIENTO DE LA CARRETERA ROSITA-BONANZA	352,879,952.00	209,248,817.06	143,631,134.94
Rentas del Tesoro	12,728,753.00	12,457,694.82	271,058.18

Cuadro No. 20

Gobierno de la República de Nicaragua

1 : 7/4/2022

1 : 10:21:32

1

Ministerio de Hacienda y Crédito Público

Ejecución Presupuestaria por Compromisos, Devengados y Saldos

EJECUCION DEL PROGRAMA DE INVERSION PUBLICA

Ejercicio Presupuestario : 2022

Mes Inicial : Enero

Mes Final Marzo

Moneda : CÓRDOBA

Descripción	Presupuesto Actualizado (A)	Devengado Acumulado (B)	Saldo por Devengar C = (A - B)
Préstamos Externos	340,151,199.00	196,791,122.24	143,360,076.76
MEJORAMIENTO DEL CAMINO EMPALME ESQUIPULAS - EMPALME SAN DIONISIO	71,763,915.00	69,129,493.52	2,634,421.48
Rentas del Tesoro	1,122,614.00	942,735.12	179,878.88
Préstamos Externos	70,641,301.00	68,186,758.40	2,454,542.60
CONSTRUCCIÓN DE OBRAS DE SEGURIDAD VIAL EN LAS CARRETERAS DE NICARAGUA	239,597,240.00	0.00	239,597,240.00
Rentas del Tesoro	10,000,000.00	0.00	10,000,000.00
Préstamos Externos	229,597,240.00	0.00	229,597,240.00
CONSTRUCCIÓN DE LA CARRETERA TICUANTEPE - SANTO DOMINGO - SAN JUDAS - NEJAPA	105,972,321.00	797,661.43	105,174,659.57
Rentas del Tesoro	105,971,321.00	797,661.43	105,173,659.57
Préstamos Externos	1,000.00	0.00	1,000.00
MEJORAMIENTO DEL CAMINO EL BOQUETE - SANTA ANA EN LOS MUNICIPIOS DE EL CRUCERO Y VILLA CARLOS FONSECA	26,912,342.00	0.00	26,912,342.00
Rentas del Tesoro	26,912,342.00	0.00	26,912,342.00
MEJORAMIENTO DEL CAMINO QUILALÍ - EMPALME PANALÍ - WIWILÍ DE NUEVA SEGOVIA	145,587,869.74	50,035,704.50	95,552,165.24
Rentas del Tesoro	137,308,493.00	45,245,257.55	92,063,235.45
Préstamos Externos	8,279,376.74	4,790,446.95	3,488,929.79
MEJORAMIENTO DEL CAMINO EL JÍCARO - MURRA EN EL DEPARTAMENTO DE NUEVA SEGOVIA	21,664,425.00	21,071,633.87	592,791.13
Rentas del Tesoro	254,849.00	0.00	254,849.00
Préstamos Externos	21,409,576.00	21,071,633.87	337,942.13
MEJORAMIENTO DEL ACCESO A LA CIUDAD DE CHINANDEGA	270,223,317.00	270,223,173.74	143.26
Rentas del Tesoro	13,603,663.00	13,603,533.87	129.13
Préstamos Externos	256,619,654.00	256,619,639.87	14.13
MEJORAMIENTO DEL CAMINO LA CALAMIDAD - EMPALME MASIGÜE	50,000.00	0.00	50,000.00
Rentas del Tesoro	50,000.00	0.00	50,000.00
MEJORAMIENTO DE LA CARRETERA RÍO BLANCO - BOCANA DE PÁIWAS	12,294,208.11	12,294,207.95	0.16
Préstamos Externos	12,294,208.11	12,294,207.95	0.16
CONSTRUCCIÓN DEL PUENTE MULUKUKÚ	50,000.00	0.00	50,000.00
Préstamos Externos	50,000.00	0.00	50,000.00
CONSTRUCCIÓN DEL PUENTE PRINZAPOLKA	50,000.00	0.00	50,000.00

Cuadro No. 20

Gobierno de la República de Nicaragua

1 : 7/4/2022

1 : 10:21:32

1

Ministerio de Hacienda y Crédito Público

Ejecución Presupuestaria por Compromisos, Devengados y Saldos

EJECUCION DEL PROGRAMA DE INVERSION PUBLICA

Ejercicio Presupuestario : 2022

Mes Inicial : Enero

Mes Final Marzo

Moneda : CÓRDOBA

Descripción	Presupuesto Actualizado (A)	Devengado Acumulado (B)	Saldo por Devengar C = (A - B)
Préstamos Externos	50,000.00	0.00	50,000.00
MEJORAMIENTO DE LA CARRETERA ROSITA- PUERTO CABEZAS EN LA REGIÓN AUTÓNOMA DE LA COSTA CARIBE NORTE	1,277,769,446.96	757,386,196.99	520,383,249.97
Rentas del Tesoro	15,955,443.00	14,741,200.98	1,214,242.02
Préstamos Externos	1,261,814,003.96	742,644,996.01	519,169,007.95
MEJORAMIENTO DEL CAMINO LA ESPERANZA - WAPÍ - EL TORTUGUERO	96,995,369.17	94,514,318.47	2,481,050.70
Rentas del Tesoro	34,018,010.09	31,536,959.39	2,481,050.70
Préstamos Externos	62,977,359.08	62,977,359.08	0.00
MEJORAMIENTO DEL CAMINO ESTELÍ-EL ACEITUNO-EL SAUCE	80,771,346.00	78,334,990.43	2,436,355.57
Rentas del Tesoro	3,209,069.00	1,136,112.64	2,072,956.36
Préstamos Externos	77,562,277.00	77,198,877.79	363,399.21
MEJORAMIENTO DE LA CARRETERA MUY MUY - MATIGUÁS - RÍO BLANCO	3,567,207.00	0.00	3,567,207.00
Rentas del Tesoro	3,567,207.00	0.00	3,567,207.00
CONSTRUCCIÓN DEL PUENTE LABÚ	50,000.00	0.00	50,000.00
Préstamos Externos	50,000.00	0.00	50,000.00
CONSTRUCCIÓN DEL PUENTE LISAWÉ	50,000.00	0.00	50,000.00
Préstamos Externos	50,000.00	0.00	50,000.00
MEJORAMIENTO DEL CAMINO MACUELIZO - SANTA MARÍA EN EL DEPARTAMENTO DE NUEVA SEGOVIA	37,711,198.52	24,755,404.60	12,955,793.92
Rentas del Tesoro	183,642.52	0.00	183,642.52
Préstamos Externos	37,527,556.00	24,755,404.60	12,772,151.40
MEJORAMIENTO DEL CAMINO EL COMEJÉN - WASLALA	11,599,643.31	10,599,197.64	1,000,445.67
Rentas del Tesoro	1,349,395.00	352,016.22	997,378.78
Préstamos Externos	10,250,248.31	10,247,181.42	3,066.89
CONSTRUCCIÓN DEL PUENTE WIWILÍ	145,095,642.99	124,600,368.14	20,495,274.85
Rentas del Tesoro	21,061,986.39	566,711.62	20,495,274.77
Préstamos Externos	124,033,656.60	124,033,656.52	0.08
AMPLIACIÓN DE LA CARRETERA SAPOÁ - PEÑAS BLANCAS	49,726,285.00	19,386,865.46	30,339,419.54
Rentas del Tesoro	1,220,056.00	0.00	1,220,056.00
Préstamos Externos	48,506,229.00	19,386,865.46	29,119,363.54

Cuadro No. 20

Gobierno de la República de Nicaragua

1 : 7/4/2022

1 : 10:21:32

1

Ministerio de Hacienda y Crédito Público

Ejecución Presupuestaria por Compromisos, Devengados y Saldos

EJECUCION DEL PROGRAMA DE INVERSION PUBLICA

Ejercicio Presupuestario : 2022

Mes Inicial : Enero

Mes Final Marzo

Moneda : CÓRDOBA

Descripción	Presupuesto Actualizado (A)	Devengado Acumulado (B)	Saldo por Devengar C = (A - B)
MEJORAMIENTO DEL CAMINO EMPALME EL REGADIO - SAN JUAN DE LIMAY EN EL DEPARTAMENTO DE ESTELÍ	1,275,748.00	1,225,748.00	50,000.00
Rentas del Tesoro	50,000.00	0.00	50,000.00
Préstamos Externos	1,225,748.00	1,225,748.00	0.00
MEJORAMIENTO DEL CAMINO OCHOMOGO-LAS SALINAS ENTRE LOS MUNICIPIOS DE NANDAIME Y TOLA	153,630,704.00	97,408,752.22	56,221,951.78
Rentas del Tesoro	1,198,821.00	465,100.84	733,720.16
Préstamos Externos	152,431,883.00	96,943,651.38	55,488,231.62
MEJORAMIENTO DEL CAMINO CÁRDENAS - COLÓN	18,673,626.31	12,183,690.19	6,489,936.12
Préstamos Externos	18,673,626.31	12,183,690.19	6,489,936.12
MEJORAMIENTO DEL CAMINO LAS VUELTAS - LAS CRUCES ENTRE LOS MUNICIPIOS DE EL JÍCARO Y QUILALÍ	8,738,719.00	8,018,255.87	720,463.13
Rentas del Tesoro	251,690.00	0.00	251,690.00
Préstamos Externos	8,487,029.00	8,018,255.87	468,773.13
CONSTRUCCIÓN DE LA CARRETERA LITORAL DEL PACÍFICO ENTRE LOS DEPARTAMENTOS DE MANAGUA, CARAZO Y RIVAS	50,000.00	0.00	50,000.00
Rentas del Tesoro	50,000.00	0.00	50,000.00
MEJORAMIENTO DE LA CARRETERA LA GARITA - ROTONDA EL COYOTEPE ENTRE LOS MUNICIPIOS DE MANAGUA Y MASAYA	10,667,753.00	5,864,769.72	4,802,983.28
Rentas del Tesoro	6,481,051.00	5,864,769.72	616,281.28
Préstamos Externos	4,186,702.00	0.00	4,186,702.00
CONSTRUCCIÓN DE OBRAS DE ADAPTACIÓN AL CAMBIO CLIMÁTICO EN TRAMOS VULNERABLES DE LA RED VIAL NACIONAL	279,028,901.00	0.00	279,028,901.00
Préstamos Externos	279,028,901.00	0.00	279,028,901.00
CONSTRUCCIÓN DE LA CIRCUNVALACIÓN DE LA CIUDAD DE CORINTO	50,000.00	0.00	50,000.00
Rentas del Tesoro	50,000.00	0.00	50,000.00
MEJORAMIENTO DEL CAMINO SAN JOSÉ DE CUSMAPA - EL TABURETE ENTRE SAN JOSÉ DE CUSMAPA Y SAN JUAN DE LIMAY	7,089,327.00	3,055,067.28	4,034,259.72
Préstamos Externos	7,089,327.00	3,055,067.28	4,034,259.72
MEJORAMIENTO DEL CAMINO CIUDAD ANTIGUA - TELPANECA ENTRE LOS DEPARTAMENTOS DE NUEVA SEGOVIA Y MADRIZ	3,034,767.00	3,034,766.42	0.58
Rentas del Tesoro	3,034,767.00	3,034,766.42	0.58
MEJORAMIENTO DEL CAMINO EL JÍCARO - LA MÍA ENTRE EL JÍCARO Y JALAPA	5,416,247.00	2,979,699.65	2,436,547.35
Préstamos Externos	5,416,247.00	2,979,699.65	2,436,547.35

Cuadro No. 20

Gobierno de la República de Nicaragua

1 : 7/4/2022

1 : 10:21:32

1

Ministerio de Hacienda y Crédito Público

Ejecución Presupuestaria por Compromisos, Devengados y Saldos

EJECUCION DEL PROGRAMA DE INVERSION PUBLICA

Ejercicio Presupuestario : 2022

Mes Inicial : Enero

Mes Final Marzo

Moneda : CÓRDOBA

Descripción	Presupuesto Actualizado (A)	Devengado Acumulado (B)	Saldo por Devengar C = (A - B)
MEJORAMIENTO DEL CAMINO COLÓN - PAPATURRO - SAN PANTHO ENTRE LOS MUNICIPIOS DE CÁRDENAS Y SAN CARLOS	8,619,279.00	0.00	8,619,279.00
Rentas del Tesoro	8,619,279.00	0.00	8,619,279.00
CONSTRUCCIÓN DE LA CIRCUNVALACIÓN DE LA CIUDAD DE MATAGALPA	5,316,996.00	2,957,647.66	2,359,348.34
Préstamos Externos	5,316,996.00	2,957,647.66	2,359,348.34
AMPLIACIÓN DE LA CARRETERA EMPALME TELICA - EMPALME SAN ISIDRO	6,013,120.00	6,013,120.00	0.00
Rentas del Tesoro	6,013,120.00	6,013,120.00	0.00
REEMPLAZO DEL PUENTE TEUSTEPE EN EL DEPARTAMENTO DE BOACO	60,000,000.00	27,599,752.25	32,400,247.75
Rentas del Tesoro	60,000,000.00	27,599,752.25	32,400,247.75
AMPLIACIÓN DE LA CARRETERA CATARINA - MASATEPE - SAN MARCOS LAS ESQUINAS	7,103,507.00	2,998,623.58	4,104,883.42
Préstamos Externos	7,103,507.00	2,998,623.58	4,104,883.42
MEJORAMIENTO DEL CAMINO MINA EL LIMÓN - EMPALME MAYOCUNDA ENTRE LOS MUNICIPIOS DE VILLANUEVA Y LARREYNAGA	6,373,306.00	2,718,352.52	3,654,953.48
Préstamos Externos	6,373,306.00	2,718,352.52	3,654,953.48
MEJORAMIENTO DEL CAMINO LA AZUCENA - LOS CHILES EN EL MUNICIPIO DE SAN CARLOS	2,096,038.00	2,096,037.08	0.92
Rentas del Tesoro	2,096,038.00	2,096,037.08	0.92
MEJORAMIENTO DEL CAMINO SAN NICOLÁS - SANTA ROSA DEL PEÑÓN ENTRE LOS DEPARTAMENTOS DE ESTELÍ Y LEÓN	3,549,346.00	3,549,345.07	0.93
Rentas del Tesoro	3,549,346.00	3,549,345.07	0.93
MEJORAMIENTO DEL CAMINO SAN SEBASTIÁN DE YALÍ - LA RICA	4,152,781.00	0.00	4,152,781.00
Rentas del Tesoro	4,152,781.00	0.00	4,152,781.00
MEJORAMIENTO DEL CAMINO JUIGALPA - PUERTO DÍAZ EN EL MUNICIPIO DE JUIGALPA	3,905,424.00	3,905,423.03	0.97
Rentas del Tesoro	3,905,424.00	3,905,423.03	0.97
MEJORAMIENTO DEL CAMINO SAN RAMÓN - EMPALME EL JOBO - EMPALME EL BONETE EN EL DEPARTAMENTO DE MATAGALPA	9,665,567.00	6,443,711.24	3,221,855.76
Rentas del Tesoro	9,665,567.00	6,443,711.24	3,221,855.76
MEJORAMIENTO DE CAMINOS CON ADOQUÍN	120,000,000.00	44,569,565.38	75,430,434.62
Rentas del Tesoro	120,000,000.00	44,569,565.38	75,430,434.62
MEJORAMIENTO DE LA CARRETERA SIUNA - ROSITA	709,724,947.00	399,561,230.77	310,163,716.23
Rentas del Tesoro	19,637,530.00	19,461,806.88	175,723.12

Cuadro No. 20

Gobierno de la República de Nicaragua

1 : 7/4/2022

1 : 10:21:32

1

Ministerio de Hacienda y Crédito Público

Ejecución Presupuestaria por Compromisos, Devengados y Saldos

EJECUCION DEL PROGRAMA DE INVERSION PUBLICA

Ejercicio Presupuestario : 2022

Mes Inicial : Enero

Mes Final Marzo

Moneda : CÓRDOBA

Descripción	Presupuesto Actualizado (A)	Devengado Acumulado (B)	Saldo por Devengar C = (A - B)
Préstamos Externos	690,087,417.00	380,099,423.89	309,987,993.11
MEJORAMIENTO DE LA CARRETERA EMPALME COSIGÜINA – POTOSÍ EN EL MUNICIPIO DE EL VIEJO	229,125,399.00	228,776,901.64	348,497.36
Rentas del Tesoro	2,364,312.00	2,024,410.33	339,901.67
Préstamos Externos	226,761,087.00	226,752,491.31	8,595.69
AMPLIACIÓN DE LA CARRETERA TIPITAPA - SAN BENITO	171,919,831.00	789.30	171,919,041.70
Rentas del Tesoro	4,522,056.00	789.30	4,521,266.70
Préstamos Externos	167,397,775.00	0.00	167,397,775.00
AMPLIACIÓN DE LA CARRETERA EMPALME LAS FLORES - CATARINA - GUANACASTE	148,898,724.00	59,928,720.53	88,970,003.47
Rentas del Tesoro	8,697,577.00	1,036,513.29	7,661,063.71
Préstamos Externos	140,201,147.00	58,892,207.24	81,308,939.76
MEJORAMIENTO DEL CAMINO SAN JOSÉ DE LOS REMATES - LA CAÑADA EN EL DEPARTAMENTO DE BOACO	40,351,592.00	6,647,142.35	33,704,449.65
Rentas del Tesoro	779,029.00	0.00	779,029.00
Préstamos Externos	39,572,563.00	6,647,142.35	32,925,420.65
MEJORAMIENTO DEL CAMINO CUAPA - LA LIBERTAD EN EL DEPARTAMENTO DE CHONTALES	88,008,240.00	39,512,257.79	48,495,982.21
Rentas del Tesoro	3,322,450.00	1,628,718.81	1,693,731.19
Préstamos Externos	84,685,790.00	37,883,538.98	46,802,251.02
MEJORAMIENTO DEL CAMINO EMPALME WANAWANA - SAN PEDRO DEL NORTE EN EL MUNICIPIO DE BOCANA DE PAIWAS	147,125,984.00	45,942,571.27	101,183,412.73
Rentas del Tesoro	3,768,962.00	1,639,497.28	2,129,464.72
Préstamos Externos	143,357,022.00	44,303,073.99	99,053,948.01
CONSTRUCCIÓN DE LA CARRETERA MASACHAPA - EL TRÁNSITO - SALINAS GRANDES - PONELOYA	13,950,898.00	6,341,316.92	7,609,581.08
Rentas del Tesoro	13,950,898.00	6,341,316.92	7,609,581.08
MEJORAMIENTO DE LA CARRETERA EL NARANJAL - EMPALME DE MOSS - WASPÁM EN LA REGIÓN AUTÓNOMA DE LA COSTA CARIBE NORTE	16,486,686.00	8,243,342.72	8,243,343.28
Rentas del Tesoro	16,486,686.00	8,243,342.72	8,243,343.28
MEJORAMIENTO DEL CAMINO ALTAGRACIA - LA FLOR - LA CONCEPCIÓN EN LA ISLA DE OMETEPE	1,555,541.00	1,555,540.84	0.16
Rentas del Tesoro	1,555,541.00	1,555,540.84	0.16
MEJORAMIENTO DEL CAMINO EL ARENAL - LA SULTANA - VALLE LA LAGUNA - LOS ROBLES EN EL MUNICIPIO DE JINOTEGA	2,830,516.00	2,830,515.70	0.30
Rentas del Tesoro	2,830,516.00	2,830,515.70	0.30

Cuadro No. 20

Gobierno de la República de Nicaragua

1 : 7/4/2022

1 : 10:21:32

1

Ministerio de Hacienda y Crédito Público

Ejecución Presupuestaria por Compromisos, Devengados y Saldos

EJECUCION DEL PROGRAMA DE INVERSION PUBLICA

Ejercicio Presupuestario : 2022

Mes Inicial : Enero

Mes Final Marzo

Moneda : CÓRDOBA

Descripción	Presupuesto Actualizado (A)	Devengado Acumulado (B)	Saldo por Devengar C = (A - B)
MEJORAMIENTO DEL CAMINO NANDAIME - LA PITA - EL ASTILLERO	5,886,143.00	0.00	5,886,143.00
Rentas del Tesoro	5,886,143.00	0.00	5,886,143.00
MEJORAMIENTO DEL CAMINO BOACO - LA AURORA - EL LUNAL - EMPALME SAN DIONISIO	5,934,627.00	0.00	5,934,627.00
Rentas del Tesoro	5,934,627.00	0.00	5,934,627.00
MEJORAMIENTO DEL CAMINO BOOM SIRPI (BILWD) - EMPALME MOSS EN LA REGIÓN AUTÓNOMA DE LA COSTA CARIBE NORTE	8,391,121.00	0.00	8,391,121.00
Rentas del Tesoro	8,391,121.00	0.00	8,391,121.00
REEMPLAZO DEL PUENTE SAN BARTOLO SOBRE EL TRAMO QUILALI - PANALÍ - WIWILÍ DE NUEVA SEGOVIA	60,000,000.00	25,870,573.78	34,129,426.22
Rentas del Tesoro	60,000,000.00	25,870,573.78	34,129,426.22
CONSTRUCCIÓN DE CIRCUNVALACIÓN EN LA CIUDAD DE RÍO BLANCO	66,375,048.00	134,838.94	66,240,209.06
Rentas del Tesoro	66,375,048.00	134,838.94	66,240,209.06
AMPLIACIÓN DE LA CARRETERA CHINANDEGA - SOMOTILLO	8,824,620.00	0.00	8,824,620.00
Rentas del Tesoro	8,824,620.00	0.00	8,824,620.00
AMPLIACIÓN DE LA CARRETERA MATEARE - EMPALME IZAPA	5,450,426.00	0.00	5,450,426.00
Rentas del Tesoro	5,450,426.00	0.00	5,450,426.00
CONSTRUCCIÓN DE OBRAS DE MEJORAMIENTO VIAL EN EL TRAMO PORTEZUELO - ROTONDA LAS MERCEDES, PANAMERICANA NORTE	1,425,983.00	0.00	1,425,983.00
Rentas del Tesoro	1,425,983.00	0.00	1,425,983.00
AMPLIACIÓN DE LA CARRETERA EMPALME SÉBACO - MATAGALPA	4,734,623.00	0.00	4,734,623.00
Rentas del Tesoro	4,734,623.00	0.00	4,734,623.00
MEJORAMIENTO DEL CAMINO RÍO BLANCO - WASLALA EN LA REGIÓN AUTÓNOMA DE LA COSTA CARIBE NORTE	10,661,102.00	0.00	10,661,102.00
Rentas del Tesoro	10,661,102.00	0.00	10,661,102.00
CONSTRUCCIÓN DEL CAMINO VILLANUEVA - SAN RAMÓN - LOS PANALES - EL SAUCE	5,545,492.00	0.00	5,545,492.00
Rentas del Tesoro	5,545,492.00	0.00	5,545,492.00
REVESTIMIENTO DE CARRETERAS	117,500,000.00	44,092,316.69	73,407,683.31
Rentas del Tesoro	117,500,000.00	44,092,316.69	73,407,683.31
REHABILITACIÓN DE CAMINOS INTERMUNICIPALES	365,691,145.00	104,466,987.87	261,224,157.13
Rentas del Tesoro	365,691,145.00	104,466,987.87	261,224,157.13
DRENAJE DE CAMINOS Y CARRETERAS	241,449,242.00	35,469,369.60	205,979,872.40
Rentas del Tesoro	241,449,242.00	35,469,369.60	205,979,872.40

Cuadro No. 20

Gobierno de la República de Nicaragua

1 : 7/4/2022

1 : 10:21:32

1

Ministerio de Hacienda y Crédito Público

Ejecución Presupuestaria por Compromisos, Devengados y Saldos

EJECUCION DEL PROGRAMA DE INVERSION PUBLICA

Ejercicio Presupuestario : 2022

Mes Inicial : Enero

Mes Final Marzo

Moneda : CÓRDOBA

Descripción	Presupuesto Actualizado (A)	Devengado Acumulado (B)	Saldo por Devengar C = (A - B)
Ministerio de Salud	3,073,730,435.00	542,980,717.58	2,530,749,717.42
MEJORAMIENTO Y EQUIPAMIENTO DE CENTROS DE MANTENIMIENTO DE EQUIPOS MÉDICOS A NIVEL NACIONAL	43,147,000.00	0.00	43,147,000.00
Préstamos Externos	43,147,000.00	0.00	43,147,000.00
CONSTRUCCIÓN Y EQUIPAMIENTO DEL LABORATORIO EPIDEMIOLOGICO REGIONAL EN ESTELÍ	187,440,499.00	0.00	187,440,499.00
Préstamos Externos	187,440,499.00	0.00	187,440,499.00
CONSTRUCCIÓN Y EQUIPAMIENTO DE BODEGA REGIONAL DE INSUMOS EN EL CORREDOR SECO	114,259,106.00	0.00	114,259,106.00
Préstamos Externos	114,259,106.00	0.00	114,259,106.00
REEMPLAZO Y EQUIPAMIENTO DEL HOSPITAL PRIMARIO BELLO AMANECER DE QUILALÍ	7,724,192.00	0.00	7,724,192.00
Préstamos Externos	7,724,192.00	0.00	7,724,192.00
REEMPLAZO Y EQUIPAMIENTO DEL HOSPITAL PRIMARIO SAN JOSÉ DE MATIGUÁS	23,915,927.09	2,507,956.50	21,407,970.59
Rentas del Tesoro Alivio	23,915,927.09	2,507,956.50	21,407,970.59
REEMPLAZO Y EQUIPAMIENTO DEL HOSPITAL PRIMARIO FIDEL VENTURA EN WASLALA	114,010,000.00	0.00	114,010,000.00
Préstamos Externos	114,010,000.00	0.00	114,010,000.00
REEMPLAZO Y EQUIPAMIENTO DEL CENTRO DE SALUD FAMILIAR EMILIANO PÉREZ OBANDO EN BOCANA DE PAIWAS	64,595,000.00	0.00	64,595,000.00
Rentas del Tesoro Alivio	64,595,000.00	0.00	64,595,000.00
REEMPLAZO Y EQUIPAMIENTO DEL HOSPITAL PRIMARIO EN WIWILÍ	233,477,242.00	0.00	233,477,242.00
Préstamos Externos	233,477,242.00	0.00	233,477,242.00
MEJORAMIENTO Y EQUIPAMIENTO DEL HOSPITAL PRIMARIO EN SAN JUAN DE LIMAY	1,000.00	0.00	1,000.00
Préstamos Externos	1,000.00	0.00	1,000.00
CONSTRUCCIÓN DE CASA MATERNA EN EL VIEJO, CHINANDEGA	1,724,624.00	1,724,624.00	0.00
Préstamos Externos	1,724,624.00	1,724,624.00	0.00
MEJORAMIENTO Y EQUIPAMIENTO DEL CENTRO DE SALUD ERNESTO HODGSON EN PUERTO CABEZAS, BILWI	51,932,934.00	0.00	51,932,934.00
Donaciones Externas	6,250,000.00	0.00	6,250,000.00
Préstamos Externos	45,682,934.00	0.00	45,682,934.00
REEMPLAZO Y EQUIPAMIENTO DE CASA MATERNA EN PUEBLO NUEVO, ESTELÍ	5,873,752.00	4,375,488.89	1,498,263.11
Préstamos Externos	5,873,752.00	4,375,488.89	1,498,263.11
CONSTRUCCIÓN Y EQUIPAMIENTO DE HOSPITAL PRIMARIO EN NAGAROTE	180,000.00	0.00	180,000.00
Rentas del Tesoro Alivio	180,000.00	0.00	180,000.00

Cuadro No. 20

Gobierno de la República de Nicaragua

1 : 7/4/2022

1 : 10:21:32

1

Ministerio de Hacienda y Crédito Público

Ejecución Presupuestaria por Compromisos, Devengados y Saldos

EJECUCION DEL PROGRAMA DE INVERSION PUBLICA

Ejercicio Presupuestario : 2022

Mes Inicial : Enero

Mes Final Marzo

Moneda : CÓRDOBA

Descripción	Presupuesto Actualizado (A)	Devengado Acumulado (B)	Saldo por Devengar C = (A - B)
AMPLIACIÓN Y EQUIPAMIENTO DEL ÁREA DE EMERGENCIA DEL HOSPITAL PRIMARIO ESTEBAN JAENZ EN BONANZA	28,419,880.00	10,564,234.81	17,855,645.19
Rentas del Tesoro Alivio	28,419,880.00	10,564,234.81	17,855,645.19
REEMPLAZO Y EQUIPAMIENTO DE CUBIERTA DE TECHO DEL HOSPITAL PRIMARIO ESTEBAN JAENZ EN BONANZA	608,740.00	0.00	608,740.00
Rentas del Tesoro Alivio	608,740.00	0.00	608,740.00
REHABILITACIÓN Y EQUIPAMIENTO DE CUBIERTA DE TECHO DEL HOSPITAL PRIMARIO OSWALDO PADILLA DE WASPAM	3,511,180.00	2,479,668.57	1,031,511.43
Rentas del Tesoro Alivio	3,511,180.00	2,479,668.57	1,031,511.43
REHABILITACIÓN Y EQUIPAMIENTO DEL HOSPITAL PRIMARIO PRINZU PAWANKA EN PRINZAPOLKA	50,675,404.00	17,800,357.47	32,875,046.53
Rentas del Tesoro Alivio	50,675,404.00	17,800,357.47	32,875,046.53
REEMPLAZO Y EQUIPAMIENTO DEL PUESTO DE SALUD EN LA COMUNIDAD LA BARRA, PRINZAPOLKA	15,517,700.00	0.00	15,517,700.00
Rentas del Tesoro Alivio	15,517,700.00	0.00	15,517,700.00
REEMPLAZO Y EQUIPAMIENTO DEL PUESTO DE SALUD HAULOVER EN PRINZAPOLKA	13,905,700.00	10,749,703.62	3,155,996.38
Rentas del Tesoro Alivio	13,905,700.00	10,749,703.62	3,155,996.38
REEMPLAZO Y EQUIPAMIENTO DEL PUESTO DE SALUD WALPASIKSA EN PRINZAPOLKA	15,517,700.00	4,043,335.20	11,474,364.80
Rentas del Tesoro Alivio	15,517,700.00	4,043,335.20	11,474,364.80
REEMPLAZO Y EQUIPAMIENTO DEL PUESTO DE SALUD WAWABAR EN PUERTO CABEZAS	15,517,700.00	10,104,513.56	5,413,186.44
Rentas del Tesoro Alivio	15,517,700.00	10,104,513.56	5,413,186.44
REHABILITACIÓN Y EQUIPAMIENTO DEL PUESTO DE SALUD COOPERNA EN SIUNA	6,078,740.00	1,670,201.59	4,408,538.41
Rentas del Tesoro Alivio	6,078,740.00	1,670,201.59	4,408,538.41
REHABILITACIÓN Y EQUIPAMIENTO DEL PUESTO DE SALUD, EL EMPALME EN ROSITA	3,858,110.00	0.00	3,858,110.00
Rentas del Tesoro Alivio	3,858,110.00	0.00	3,858,110.00
MEJORAMIENTO Y EQUIPAMIENTO DEL HOSPITAL PRIMARIO ROSARIO PRAVIA MEDINA EN ROSITA	17,873,242.00	7,520,173.31	10,353,068.69
Rentas del Tesoro Alivio	17,873,242.00	7,520,173.31	10,353,068.69
CONSTRUCCIÓN Y EQUIPAMIENTO DEL HOSPITAL DEPARTAMENTAL DE CHINANDEGA	47,180,000.00	17,639,999.19	29,540,000.81
Rentas del Tesoro Alivio	40,000,000.00	17,639,999.19	22,360,000.81
Donaciones Externas	7,180,000.00	0.00	7,180,000.00
REEMPLAZO Y EQUIPAMIENTO DEL HOSPITAL OSCAR DANILO ROSALES ARGÜELLO EN LEÓN	824,273,172.00	196,551,978.59	627,721,193.41
Rentas del Tesoro Alivio	234,958,278.00	44,631,545.23	190,326,732.77

Cuadro No. 20

Gobierno de la República de Nicaragua

1 : 7/4/2022

1 : 10:21:32

1

Ministerio de Hacienda y Crédito Público

Ejecución Presupuestaria por Compromisos, Devengados y Saldos

EJECUCION DEL PROGRAMA DE INVERSION PUBLICA

Ejercicio Presupuestario : 2022

Mes Inicial : Enero

Mes Final Marzo

Moneda : CÓRDOBA

Descripción	Presupuesto Actualizado (A)	Devengado Acumulado (B)	Saldo por Devengar C = (A - B)
Préstamos Externos	589,314,894.00	151,920,433.36	437,394,460.64
REEMPLAZO Y EQUIPAMIENTO DEL HOSPITAL DEPARTAMENTAL LUIS ALFONSO MONCADA GUILLÉN EN NUEVA SEGOVIA	536,399,466.00	55,227,126.26	481,172,339.74
Préstamos Externos	536,399,466.00	55,227,126.26	481,172,339.74
CONSTRUCCIÓN Y EQUIPAMIENTO DEL CENTRO NACIONAL DE REHABILITACIÓN ALDO CHAVARRÍA MAIRENA EN MANAGUA	5,350,000.00	5,247,628.02	102,371.98
Rentas del Tesoro Alivio	5,300,000.00	5,247,628.02	52,371.98
Préstamos Externos	50,000.00	0.00	50,000.00
CONSTRUCCION Y EQUIPAMIENTO DEL HOSPITAL DEPARTAMENTAL DE NUEVA GUINEA	50,000.00	0.00	50,000.00
Rentas del Tesoro Alivio	50,000.00	0.00	50,000.00
REEMPLAZO Y EQUIPAMIENTO DEL HOSPITAL REGIONAL NUEVO AMANECER DE LA REGIÓN AUTÓNOMA COSTA CARIBE NORTE	356,414,756.91	103,656,835.22	252,757,921.69
Rentas del Tesoro Alivio	249,416,818.91	0.00	249,416,818.91
Préstamos Externos	106,997,938.00	103,656,835.22	3,341,102.78
CONSTRUCCIÓN Y EQUIPAMIENTO DEL HOSPITAL PASTOR JIMÉNEZ EN JALAPA	50,000.00	0.00	50,000.00
Rentas del Tesoro Alivio	50,000.00	0.00	50,000.00
MEJORAMIENTO Y EQUIPAMIENTO DEL HOSPITAL REGIONAL SAN JUAN DE DIOS EN ESTELÍ	27,471,251.00	618,524.04	26,852,726.96
Préstamos Externos	27,471,251.00	618,524.04	26,852,726.96
REEMPLAZO Y EQUIPAMIENTO DEL ÁREA DE CONSULTA EXTERNA DEL HOSPITAL PEDRO ALTAMIRANO EN LA TRINIDAD, ESTELÍ	2,040,000.00	4,782,460.25	-2,742,460.25
Préstamos Externos	2,040,000.00	4,782,460.25	-2,742,460.25
CONSTRUCCIÓN Y EQUIPAMIENTO DEL HOSPITAL DEPARTAMENTAL EN LAS MINAS	35,000,000.00	0.00	35,000,000.00
Rentas del Tesoro Alivio	35,000,000.00	0.00	35,000,000.00
MEJORAMIENTO Y EQUIPAMIENTO DEL BLOQUE QUIRÚRGICO DEL HOSPITAL REGIONAL ERNESTO SEQUEIRA EN BLUEFIELDS	34,184,942.00	28,466,843.68	5,718,098.32
Préstamos Externos	34,184,942.00	28,466,843.68	5,718,098.32
MEJORAMIENTO Y EQUIPAMIENTO DEL ÁREA DE EMERGENCIA DEL HOSPITAL DEPARTAMENTAL GASPAR GARCÍA LAVIANA EN RIVAS	42,578,278.00	14,565,940.43	28,012,337.57
Préstamos Externos	42,578,278.00	14,565,940.43	28,012,337.57
MEJORAMIENTO DEL HOSPITAL DEPARTAMENTAL LUIS FELIPE MONCADA EN RÍO SAN JUAN	48,298,317.00	21,073,781.81	27,224,535.19
Préstamos Externos	48,298,317.00	21,073,781.81	27,224,535.19

Cuadro No. 20

Gobierno de la República de Nicaragua

1 : 7/4/2022

1 : 10:21:32

1

Ministerio de Hacienda y Crédito Público

Ejecución Presupuestaria por Compromisos, Devengados y Saldos

EJECUCION DEL PROGRAMA DE INVERSION PUBLICA

Ejercicio Presupuestario : 2022

Mes Inicial : Enero

Mes Final Marzo

Moneda : CÓRDOBA

Descripción	Presupuesto Actualizado (A)	Devengado Acumulado (B)	Saldo por Devengar C = (A - B)
REEMPLAZO Y EQUIPAMIENTO DEL HOSPITAL DEPARTAMENTAL HUMBERTO ALVARADO VÁSQUEZ EN MASAYA	5,000,000.00	0.00	5,000,000.00
Rentas con Destino Específico	5,000,000.00	0.00	5,000,000.00
REEMPLAZO Y EQUIPAMIENTO DEL CENTRO DE ALTA TECNOLOGÍA DEL HOSPITAL ANTONIO LENIN FONSECA EN MANAGUA	50,000.00	0.00	50,000.00
Préstamos Externos	50,000.00	0.00	50,000.00
MEJORAMIENTO DEL CENTRO NACIONAL DE DERMATOLOGÍA DR. FRANCISCO JOSÉ GÓMEZ URCUYO EN MANAGUA	78,664,880.00	21,609,342.57	57,055,537.43
Rentas del Tesoro Alivio	78,664,880.00	21,609,342.57	57,055,537.43
CONSTRUCCIÓN Y EQUIPAMIENTO DE HOSPITAL DEPARTAMENTAL EN DIRIAMBÁ	10,960,000.00	0.00	10,960,000.00
Rentas del Tesoro Alivio	10,960,000.00	0.00	10,960,000.00
Ministerio del Ambiente y de los Recursos Naturales	50,000,000.00	3,564,810.17	46,435,189.83
MEJORAMIENTO DE OFICINAS ADMINISTRATIVAS EN DELEGACIONES TERRITORIALES DEL MARENA	15,144,000.00	0.00	15,144,000.00
Rentas del Tesoro	15,144,000.00	0.00	15,144,000.00
MEJORAMIENTO DE INFRAESTRUCTURA PARA VIGILANCIA Y CONTROL DE RESERVAS	25,638,162.65	1,588,677.99	24,049,484.66
Rentas del Tesoro	25,638,162.65	1,588,677.99	24,049,484.66
MEJORAMIENTO DE INFRAESTRUCTURA PARA LA INVESTIGACIÓN CIENTÍFICA Y FACILIDADES TURÍSTICAS EN ÁREAS PROTEGIDAS	9,217,837.35	1,976,132.18	7,241,705.17
Rentas del Tesoro	9,217,837.35	1,976,132.18	7,241,705.17
Ministerio de Energía y Minas	742,882,290.00	86,616,557.47	656,265,732.53
ELECTRIFICACIÓN RURAL	150,567,436.00	1,890,512.98	148,676,923.02
Rentas del Tesoro	137,452,307.00	1,890,512.98	135,561,794.02
Rentas del Tesoro Alivio	13,115,129.00	0.00	13,115,129.00
INSTALACIÓN DE SISTEMAS FOTOVOLTAICOS INDIVIDUALES EN LA RACCN	76,420,096.00	2,708,485.99	73,711,610.01
Rentas del Tesoro	16,959,428.00	2,708,485.99	14,250,942.01
Préstamos Externos	59,460,668.00	0.00	59,460,668.00
INSTALACIÓN DE SISTEMAS FOTOVOLTAICOS INDIVIDUALES EN LA RACCS	151,968,402.00	81,259,416.14	70,708,985.86
Préstamos Externos	151,968,402.00	81,259,416.14	70,708,985.86
INSTALACIÓN DE SISTEMAS FOTOVOLTAICOS INDIVIDUALES EN RÍO SAN JUAN	19,826,976.00	0.00	19,826,976.00
Préstamos Externos	19,826,976.00	0.00	19,826,976.00

Cuadro No. 20

Gobierno de la República de Nicaragua

Ministerio de Hacienda y Crédito Público

1 : 7/4/2022

1 : 10:21:32

1

Ejecución Presupuestaria por Compromisos, Devengados y Saldos

EJECUCION DEL PROGRAMA DE INVERSION PUBLICA

Ejercicio Presupuestario : 2022

Mes Inicial : Enero

Mes Final Marzo

Moneda : CÓRDOBA

Descripción	Presupuesto Actualizado	Devengado Acumulado	Saldo por Devengar
	(A)	(B)	C = (A - B)
CONSTRUCCIÓN DE CENTRAL GEOTERMOELÉCTRICA EN EL CAMPO DEL VOLCÁN COSIGÜINA - CHINANDEGA	344,099,380.00	758,142.36	343,341,237.64
Rentas del Tesoro	689,136.00	44,350.76	644,785.24
Donaciones Externas	136,475,793.00	255,533.00	136,220,260.00
Préstamos Externos	206,934,451.00	458,258.60	206,476,192.40
Policía Nacional	300,953,960.37	122,434,665.37	178,519,295.00
REEMPLAZO Y EQUIPAMIENTO DELEGACIÓN POLICIAL DEPARTAMENTAL EN LEÓN	113,166,707.00	45,004,807.00	68,161,900.00
Rentas del Tesoro	113,166,707.00	45,004,807.00	68,161,900.00
REEMPLAZO Y EQUIPAMIENTO DELEGACIÓN POLICIAL DEPARTAMENTAL DE GRANADA, GRANADA	2,865,000.00	1,507,398.00	1,357,602.00
Rentas del Tesoro	2,865,000.00	1,507,398.00	1,357,602.00
REEMPLAZO Y EQUIPAMIENTO DELEGACIÓN POLICIAL EN TICUANTEPE, MANAGUA	9,309,470.00	1,250,000.00	8,059,470.00
Rentas del Tesoro	9,309,470.00	1,250,000.00	8,059,470.00
CONSTRUCCIÓN DEL POLICLÍNICO PARA ATENCIÓN AMBULATORIA DE ADULTOS Y PEDIATRÍA DEL HOSPITAL CARLOS ROBERTO HUEMBES, POLICÍA NACIONAL	33,853,960.37	33,753,960.37	100,000.00
Rentas del Tesoro	100,000.00	0.00	100,000.00
Donaciones Externas	33,753,960.37	33,753,960.37	0.00
REEMPLAZO Y EQUIPAMIENTO DELEGACIÓN POLICIAL DE LA COMUNIDAD TECOLOSTOTE EN EL MUNICIPIO DE SAN LORENZO, BOACO	6,553,200.00	1,150,000.00	5,403,200.00
Rentas del Tesoro	6,553,200.00	1,150,000.00	5,403,200.00
REEMPLAZO Y EQUIPAMIENTO DELEGACIÓN POLICIAL EN NUEVA GUINEA, RACCS	68,261,100.00	31,568,500.00	36,692,600.00
Rentas del Tesoro	68,261,100.00	31,568,500.00	36,692,600.00
REEMPLAZO Y EQUIPAMIENTO DELEGACIÓN POLICIAL EN NINDIRÍ, MASAYA	18,829,080.00	2,950,000.00	15,879,080.00
Rentas del Tesoro	18,829,080.00	2,950,000.00	15,879,080.00
REEMPLAZO Y EQUIPAMIENTO DE LA DIRECCIÓN DE BRIGADA DE TRÁNSITO, MANAGUA	1,466,880.00	0.00	1,466,880.00
Rentas del Tesoro	1,466,880.00	0.00	1,466,880.00
REEMPLAZO Y EQUIPAMIENTO DELEGACIÓN POLICIAL EN MATEARE, MANAGUA	18,829,080.00	2,950,000.00	15,879,080.00
Rentas del Tesoro	18,829,080.00	2,950,000.00	15,879,080.00
REEMPLAZO Y EQUIPAMIENTO DELEGACIÓN POLICIAL EN LA COMUNIDAD LA BOQUITA EN EL MUNICIPIO DE DIRIAMBÁ, CARAZO	6,553,200.00	1,150,000.00	5,403,200.00
Rentas del Tesoro	6,553,200.00	1,150,000.00	5,403,200.00
REEMPLAZO Y EQUIPAMIENTO DELEGACIÓN POLICIAL EN LA COMUNIDAD LOS CHILES, RÍO SAN JUAN	6,874,080.00	1,150,000.00	5,724,080.00

Cuadro No. 20

Gobierno de la República de Nicaragua

1 : 7/4/2022

1 : 10:21:32

1

Ministerio de Hacienda y Crédito Público

Ejecución Presupuestaria por Compromisos, Devengados y Saldos

EJECUCION DEL PROGRAMA DE INVERSION PUBLICA

Ejercicio Presupuestario : 2022

Mes Inicial : Enero

Mes Final Marzo

Moneda : CÓRDOBA

Descripción	Presupuesto Actualizado (A)	Devengado Acumulado (B)	Saldo por Devengar C = (A - B)
Rentas del Tesoro	6,874,080.00	1,150,000.00	5,724,080.00
MEJORAMIENTO Y EQUIPAMIENTO DELEGACIÓN POLICIAL DISTRITO 2, MANAGUA	2,956,680.00	0.00	2,956,680.00
Rentas del Tesoro	2,956,680.00	0.00	2,956,680.00
MEJORAMIENTO Y EQUIPAMIENTO DELEGACIÓN POLICIAL DISTRITO 3, MANAGUA	2,956,680.00	0.00	2,956,680.00
Rentas del Tesoro	2,956,680.00	0.00	2,956,680.00
MEJORAMIENTO Y EQUIPAMIENTO DELEGACIÓN POLICIAL DISTRITO 4, MANAGUA	779,280.00	0.00	779,280.00
Rentas del Tesoro	779,280.00	0.00	779,280.00
MEJORAMIENTO Y EQUIPAMIENTO DELEGACIÓN POLICIAL DISTRITO 5, MANAGUA	2,956,680.00	0.00	2,956,680.00
Rentas del Tesoro	2,956,680.00	0.00	2,956,680.00
MEJORAMIENTO Y EQUIPAMIENTO DELEGACIÓN POLICIAL DISTRITO 6, MANAGUA	2,956,680.00	0.00	2,956,680.00
Rentas del Tesoro	2,956,680.00	0.00	2,956,680.00
MEJORAMIENTO Y EQUIPAMIENTO DELEGACIÓN POLICIAL DISTRITO 7, MANAGUA	1,786,203.00	0.00	1,786,203.00
Rentas del Tesoro	1,786,203.00	0.00	1,786,203.00
Asignaciones y Subvenciones	5,147,697,098.94	1,214,498,373.15	3,933,198,725.79
CONSEJO NACIONAL DEL DEPORTE, LA EDUCACIÓN FISICA Y LA RECREACIÓN FISICA	155,027,513.00	29,000.00	154,998,513.00
APORTE A LAS MUNICIPALIDADES PARA INSTALACIONES DEPORTIVAS	117,315,000.00	0.00	117,315,000.00
Rentas del Tesoro	117,315,000.00	0.00	117,315,000.00
REEMPLAZO Y EQUIPAMIENTO DE EDIFICIOS ADMINISTRATIVOS EN EL COMPLEJO DEL IND	22,713,000.00	29,000.00	22,684,000.00
Rentas del Tesoro	22,713,000.00	29,000.00	22,684,000.00
REEMPLAZO Y EQUIPAMIENTO DEL GIMNASIO MULTIUSOS EN EL COMPLEJO POLIDEPORTIVO ESPAÑA	14,999,513.00	0.00	14,999,513.00
Rentas del Tesoro	14,999,513.00	0.00	14,999,513.00
DIRECCION GENERAL DE SERVICIOS ADUANEROS	23,275,000.00	0.00	23,275,000.00
MEJORAMIENTO DE PUESTO FRONTERIZO LAS MANOS, DIPILTO	15,099,853.00	0.00	15,099,853.00
Rentas con Destino Especifico	15,099,853.00	0.00	15,099,853.00
MEJORAMIENTO DE PUESTO FRONTERIZO EL ESPINO, SOMOTO	8,175,147.00	0.00	8,175,147.00
Rentas con Destino Especifico	8,175,147.00	0.00	8,175,147.00
FONDO DE INVERSION SOCIAL DE EMERGENCIA	149,029,343.93	41,297,149.92	107,732,194.01
AMPLIACIÓN DE LA COBERTURA DEL SERVICIO SOSTENIBLE DE AGUA Y SANEAMIENTO RURAL EN LA REGIÓN NORTE	262,373.29	52,204.08	210,169.21

Cuadro No. 20

Gobierno de la República de Nicaragua

1 : 7/4/2022

1 : 10:21:32

1

Ministerio de Hacienda y Crédito Público

Ejecución Presupuestaria por Compromisos, Devengados y Saldos

EJECUCION DEL PROGRAMA DE INVERSION PUBLICA

Ejercicio Presupuestario : 2022

Mes Inicial : Enero

Mes Final Marzo

Moneda : CÓRDOBA

Descripción	Presupuesto Actualizado (A)	Devengado Acumulado (B)	Saldo por Devengar C = (A - B)
Préstamos Externos	262,373.29	52,204.08	210,169.21
AMPLIACIÓN DE LA COBERTURA DEL SERVICIO SOSTENIBLE DE AGUA Y SANEAMIENTO EN LAS SEGOVIAS	28,429,919.58	8,633,850.21	19,796,069.37
Préstamos Externos	28,429,919.58	8,633,850.21	19,796,069.37
AMPLIACIÓN DE LA COBERTURA DEL SERVICIO SOSTENIBLE DE AGUA Y SANEAMIENTO EN LEÓN Y CHINANDEGA	23,401,721.93	12,035,053.06	11,366,668.87
Préstamos Externos	23,401,721.93	12,035,053.06	11,366,668.87
AMPLIACIÓN DE LA COBERTURA DEL SERVICIO SOSTENIBLE DE AGUA Y SANEAMIENTO EN MANAGUA	16,421,007.72	5,681,924.47	10,739,083.25
Préstamos Externos	16,421,007.72	5,681,924.47	10,739,083.25
AMPLIACIÓN DE LA COBERTURA DEL SERVICIO SOSTENIBLE DE AGUA Y SANEAMIENTO EN MASAYA, CARAZO, GRANADA Y RIVAS	30,933,417.47	6,928,978.62	24,004,438.85
Préstamos Externos	30,933,417.47	6,928,978.62	24,004,438.85
AMPLIACIÓN DE LA COBERTURA DEL SERVICIO SOSTENIBLE DE AGUA Y SANEAMIENTO EN BOACO Y CHONTALES	9,384,249.03	1,030,560.61	8,353,688.42
Préstamos Externos	9,384,249.03	1,030,560.61	8,353,688.42
AMPLIACIÓN DE LA COBERTURA DEL SERVICIO SOSTENIBLE DE AGUA Y SANEAMIENTO EN RÍO SAN JUAN	70,000.00	0.00	70,000.00
Préstamos Externos	70,000.00	0.00	70,000.00
AMPLIACIÓN DE LA COBERTURA DEL SERVICIO SOSTENIBLE DE AGUA Y SANEAMIENTO EN MATA GALPA Y JINOTEGA	14,882,888.91	140,927.32	14,741,961.59
Préstamos Externos	14,882,888.91	140,927.32	14,741,961.59
CONSTRUCCIÓN DE INFRAESTRUCTURA SOCIAL EN LA COSTA CARIBE NORTE	25,243,766.00	6,793,651.55	18,450,114.45
Préstamos Externos	25,243,766.00	6,793,651.55	18,450,114.45
INSTITUTO DE LA VIVIENDA URBANA Y RURAL	335,906,711.01	4,635,368.00	331,271,343.01
CONSTRUCCIÓN DE VIVIENDAS A FAMILIAS PROTAGONISTAS DE INGRESOS BAJOS A NIVEL NACIONAL	62,457,614.00	713,626.00	61,743,988.00
Rentas del Tesoro Alivio	62,457,614.00	713,626.00	61,743,988.00
CONSTRUCCIÓN DE VIVIENDAS A FAMILIAS PROTAGONISTAS DE INGRESOS MODERADOS A NIVEL NACIONAL	100,430,519.01	3,921,742.00	96,508,777.01
Donaciones Externas	3,857,711.01	3,857,711.01	0.00
Préstamos Externos	96,572,808.00	64,030.99	96,508,777.01
MEJORAMIENTO DE VIVIENDAS A FAMILIAS PROTAGONISTAS DE INGRESOS BAJOS A NIVEL NACIONAL	17,542,386.00	0.00	17,542,386.00
Rentas del Tesoro Alivio	17,542,386.00	0.00	17,542,386.00
CONSTRUCCIÓN DE VIVIENDAS A FAMILIAS EN EXTREMA POBREZA	125,559,000.00	0.00	125,559,000.00

Cuadro No. 20

Gobierno de la República de Nicaragua

1 : 7/4/2022

1 : 10:21:32

1

Ministerio de Hacienda y Crédito Público

Ejecución Presupuestaria por Compromisos, Devengados y Saldos

EJECUCION DEL PROGRAMA DE INVERSION PUBLICA

Ejercicio Presupuestario : 2022

Mes Inicial : Enero

Mes Final Marzo

Moneda : CÓRDOBA

Descripción	Presupuesto Actualizado (A)	Devengado Acumulado (B)	Saldo por Devengar C = (A - B)
Préstamos Externos	125,559,000.00	0.00	125,559,000.00
CONSTRUCCIÓN DE VIVIENDAS A FAMILIAS CON INGRESOS DE 1 A 4 SALARIOS MÍNIMOS PROMEDIO	18,833,850.00	0.00	18,833,850.00
Préstamos Externos	18,833,850.00	0.00	18,833,850.00
CONSTRUCCIÓN DE VIVIENDAS A FAMILIAS CON INGRESOS DE 5 A 10 SALARIOS MÍNIMOS PROMEDIO	11,083,342.00	0.00	11,083,342.00
Préstamos Externos	11,083,342.00	0.00	11,083,342.00
INSTITUTO NACIONAL TECNOLÓGICO	62,000,000.00	0.00	62,000,000.00
MEJORAMIENTO Y EQUIPAMIENTO DEL INSTITUTO POLITÉCNICO ONOFRE MARTÍNEZ EN WASPAM, RACCN	62,000,000.00	0.00	62,000,000.00
Rentas del Tesoro	62,000,000.00	0.00	62,000,000.00
INSTITUTO NICARAGUENSE DE CULTURA	16,000,000.00	4,000,000.00	12,000,000.00
MEJORAMIENTO DE LA INFRAESTRUCTURA DEL SITIO HISTÓRICO PALACIO NACIONAL DE LA CULTURA EN MANAGUA	4,000,000.00	0.00	4,000,000.00
Rentas del Tesoro	4,000,000.00	0.00	4,000,000.00
HABILITACIÓN Y EQUIPAMIENTO DEL CENTRO CULTURAL COLONIA DAMBACH EN MANAGUA	6,600,000.00	2,056,310.68	4,543,689.32
Rentas del Tesoro	6,600,000.00	2,056,310.68	4,543,689.32
MEJORAMIENTO Y EQUIPAMIENTO DEL CENTRO CULTURAL ANTIGUO GRAN HOTEL EN MANAGUA	2,800,000.00	343,689.32	2,456,310.68
Rentas del Tesoro	2,800,000.00	343,689.32	2,456,310.68
REHABILITACIÓN Y EQUIPAMIENTO DE LA CASA MUSEO AUGUSTO C. SANDINO EN NIQUINOHOMO, MASAYA	1,600,000.00	1,600,000.00	0.00
Rentas del Tesoro	1,600,000.00	1,600,000.00	0.00
HABILITACIÓN Y EQUIPAMIENTO DEL MUSEO JULIO CORTÁZAR EN MANAGUA	1,000,000.00	0.00	1,000,000.00
Rentas del Tesoro	1,000,000.00	0.00	1,000,000.00
INSTITUTO NICARAGÜENSE DE DEPORTES	200,000,000.00	0.00	200,000,000.00
REEMPLAZO DEL ESTADIO DE BÉISBOL ROBERTO CLEMENTE EN LA CIUDAD DE MASAYA	60,000,000.00	0.00	60,000,000.00
Rentas del Tesoro	60,000,000.00	0.00	60,000,000.00
REEMPLAZO DEL ESTADIO DE BÉISBOL EN LA CIUDAD DE LEÓN	100,000,000.00	0.00	100,000,000.00
Rentas del Tesoro	100,000,000.00	0.00	100,000,000.00
AMPLIACIÓN DEL ESTADIO DE FUTBOL INDEPENDENCIA EN LA CIUDAD DE ESTELÍ	40,000,000.00	0.00	40,000,000.00
Rentas del Tesoro	40,000,000.00	0.00	40,000,000.00
INSTITUTO NICARAGUENSE DE ESTUDIOS TERRITORIALES	16,270,000.00	369,190.39	15,900,809.61
MEJORAMIENTO DE CAPACIDADES TÉCNICAS DEL INETER PARA LA HOMOLOGACIÓN DEL CATASTRO FÍSICO Y MUNICIPAL DE NICARAGUA	5,004,120.00	0.00	5,004,120.00

Cuadro No. 20

Gobierno de la República de Nicaragua

1 : 7/4/2022

1 : 10:21:32

1

Ministerio de Hacienda y Crédito Público

Ejecución Presupuestaria por Compromisos, Devengados y Saldos

EJECUCION DEL PROGRAMA DE INVERSION PUBLICA

Ejercicio Presupuestario : 2022

Mes Inicial : Enero

Mes Final Marzo

Moneda : CORDOBA

Descripción	Presupuesto Actualizado (A)	Devengado Acumulado (B)	Saldo por Devengar C = (A - B)
Rentas del Tesoro	5,004,120.00	0.00	5,004,120.00
AMPLIACIÓN DE LA RED DE MONITOREO HIDROGEOLOGICO EN LOS ACUÍFEROS DEL PACÍFICO DE NICARAGUA	575,130.00	0.00	575,130.00
Rentas del Tesoro	575,130.00	0.00	575,130.00
INSTALACIÓN DE SISTEMA DE ALERTA TEMPRANA POR DESLIZAMIENTO ANTE LOS EFECTOS DEL CAMBIO CLIMÁTICO EN EL VOLCÁN CONCEPCIÓN Y ZONA CENTRAL MONTAÑOSA	1,869,150.00	22,392.00	1,846,758.00
Rentas del Tesoro	1,869,150.00	22,392.00	1,846,758.00
INSTALACIÓN DE UN SISTEMA DE ALERTA TEMPRANA PARA LOS MUNICIPIOS DE JALAPA Y DIPILTO	1,474,800.00	47,000.00	1,427,800.00
Rentas del Tesoro	1,474,800.00	47,000.00	1,427,800.00
MEJORAMIENTO DEL SISTEMA ADMINISTRATIVO Y FINANCIERO DEL INETER	1,947,600.00	62,372.00	1,885,228.00
Rentas del Tesoro	1,947,600.00	62,372.00	1,885,228.00
AMPLIACIÓN DE LA RED DE VIGILANCIA HIDROMETEOROLÓGICA A NIVEL NACIONAL	450,000.00	229.55	449,770.45
Rentas del Tesoro	450,000.00	229.55	449,770.45
REHABILITACIÓN DE ESTACIONES HIDROMETEOROLÓGICAS A NIVEL NACIONAL	4,949,200.00	237,196.84	4,712,003.16
Rentas del Tesoro	4,949,200.00	237,196.84	4,712,003.16
TEATRO NACIONAL RUBÉN DARÍO	13,000,000.00	0.00	13,000,000.00
MEJORAMIENTO Y EQUIPAMIENTO DE LA SALA MAYOR DEL TEATRO NACIONAL RUBÉN DARÍO	13,000,000.00	0.00	13,000,000.00
Rentas del Tesoro	13,000,000.00	0.00	13,000,000.00
GOBIERNO REGIONAL AUTÓNOMO COSTA CARIBE NORTE	50,000,000.00	13,400,000.00	36,600,000.00
REHABILITACIÓN DE CAMINO PRODUCTIVO LEYMUS – SAN JERONIMO EN EL MUNICIPIO DE WASPAM	4,000,000.00	0.00	4,000,000.00
Rentas del Tesoro	4,000,000.00	0.00	4,000,000.00
REHABILITACIÓN DE CAMINO PRODUCTIVO NARANJAL-SISIKUAS EN PUERTO CABEZAS, RACCN	1,000,000.00	1,000,000.00	0.00
Rentas del Tesoro	1,000,000.00	1,000,000.00	0.00
REHABILITACIÓN CAMINO PRODUCTIVO NAZARETH - EL PROGRESO EN EL MUNICIPIO DE PUERTO CABEZAS	1,500,000.00	1,500,000.00	0.00
Rentas del Tesoro	1,500,000.00	1,500,000.00	0.00
REHABILITACIÓN CAMINO PRODUCTIVO GREYTOWN - GREYTOWN ARRIBA EN EL MUNICIPIO DE PUERTO CABEZAS	1,500,000.00	1,500,000.00	0.00
Rentas del Tesoro	1,500,000.00	1,500,000.00	0.00
REHABILITACIÓN ESTADIO MUNICIPAL DE BÉISBOL JHONNY PLEHN ERRINGTON EN ROSITA	6,000,000.00	0.00	6,000,000.00
Rentas del Tesoro	6,000,000.00	0.00	6,000,000.00

Cuadro No. 20

Gobierno de la República de Nicaragua

1 : 7/4/2022

1 : 10:21:32

1

Ministerio de Hacienda y Crédito Público

Ejecución Presupuestaria por Compromisos, Devengados y Saldos

EJECUCION DEL PROGRAMA DE INVERSION PUBLICA

Ejercicio Presupuestario : 2022

Mes Inicial : Enero

Mes Final Marzo

Moneda : CÓRDOBA

Descripción	Presupuesto Actualizado (A)	Devengado Acumulado (B)	Saldo por Devengar C = (A - B)
REHABILITACIÓN DE CAMINO PRODUCTIVO COROZO CENTRO-SILIBILA EN PRINZAPOLKA, RACCN	3,000,000.00	900,000.00	2,100,000.00
Rentas del Tesoro	3,000,000.00	900,000.00	2,100,000.00
MEJORAMIENTO CANCHA MUNICIPAL DOMINGO PERALTA EN EL MUNICIPIO DE PRINZAPOLKA, RACCN	2,000,000.00	0.00	2,000,000.00
Rentas del Tesoro	2,000,000.00	0.00	2,000,000.00
CONSTRUCCIÓN ESTADIO MUNICIPAL DE BÉISBOL EN PUERTO CABEZAS	4,500,000.00	0.00	4,500,000.00
Rentas del Tesoro	4,500,000.00	0.00	4,500,000.00
REHABILITACIÓN ESTADIO MUNICIPAL DE BÉISBOL ONCELO MARTIN JACKSON EN SIUNA	2,000,000.00	2,000,000.00	0.00
Rentas del Tesoro	2,000,000.00	2,000,000.00	0.00
MEJORAMIENTO DE CALLES EN LA COMUNIDAD DE VESUBIO EN EL MUNICIPIO DE BONANZA	4,000,000.00	0.00	4,000,000.00
Rentas del Tesoro	4,000,000.00	0.00	4,000,000.00
MEJORAMIENTO DE CANCHA MULTIUSOS EN EL MUNICIPIO DE MULUKUKÚ	2,500,000.00	0.00	2,500,000.00
Rentas del Tesoro	2,500,000.00	0.00	2,500,000.00
CONSTRUCCIÓN DE ESTADIO DE BÉISBOL EN LA COMUNIDAD BARRA DE PRINZAPOLKA DEL MUNICIPIO DE PRINZAPOLKA, RACCN	1,000,000.00	1,000,000.00	0.00
Rentas del Tesoro	1,000,000.00	1,000,000.00	0.00
REHABILITACIÓN DE CAMINO PRODUCTIVO YULU-LAPAN EN EL MUNICIPIO DE PUERTO CABEZAS	1,000,000.00	0.00	1,000,000.00
Rentas del Tesoro	1,000,000.00	0.00	1,000,000.00
CONSTRUCCIÓN PUENTE PEATONAL TAWASAKIA- ULULAYA EN EL MUNICIPIO DE PUERTO CABEZAS	2,000,000.00	0.00	2,000,000.00
Rentas del Tesoro	2,000,000.00	0.00	2,000,000.00
MEJORAMIENTO CANCHA MUNICIPAL OMAR MERCADO DE SIUNA	1,000,000.00	1,000,000.00	0.00
Rentas del Tesoro	1,000,000.00	1,000,000.00	0.00
REHABILITACIÓN DE CAMINO PRODUCTIVO EMPALME COPERNA-COPERNA EN EL MUNICIPIO DE SIUNA	1,000,000.00	1,000,000.00	0.00
Rentas del Tesoro	1,000,000.00	1,000,000.00	0.00
REHABILITACIÓN DE CAMINO PRODUCTIVO TRINITARIA-LA RAMPLA EN EL MUNICIPIO DE SIUNA	500,000.00	500,000.00	0.00
Rentas del Tesoro	500,000.00	500,000.00	0.00
REHABILITACIÓN DE CAMINO PRODUCTIVO HORMIGUERO-EL CARRO EN EL MUNICIPIO DE SIUNA	500,000.00	500,000.00	0.00
Rentas del Tesoro	500,000.00	500,000.00	0.00
REHABILITACIÓN DE CAMINO PRODUCTIVO GUABA-PIJIBAYE EN EL MUNICIPIO DE SIUNA	500,000.00	500,000.00	0.00
Rentas del Tesoro	500,000.00	500,000.00	0.00

Cuadro No. 20

Gobierno de la República de Nicaragua

1 : 7/4/2022

1 : 10:21:32

1

Ministerio de Hacienda y Crédito Público

Ejecución Presupuestaria por Compromisos, Devengados y Saldos

EJECUCION DEL PROGRAMA DE INVERSION PUBLICA

Ejercicio Presupuestario : 2022

Mes Inicial : Enero

Mes Final Marzo

Moneda : CÓRDOBA

Descripción	Presupuesto Actualizado (A)	Devengado Acumulado (B)	Saldo por Devengar C = (A - B)
CONSTRUCCIÓN DE SISTEMA DE LETRINAS EN LA COMUNIDAD FLORIPON DEL MUNICIPIO DE SIUNA	750,000.00	750,000.00	0.00
Rentas del Tesoro	750,000.00	750,000.00	0.00
CONSTRUCCIÓN DE BIBLIOTECA MUNICIPAL EN SIUNA	750,000.00	750,000.00	0.00
Rentas del Tesoro	750,000.00	750,000.00	0.00
CONSTRUCCIÓN DE GRADERÍAS EN EL CAMPO DE FÚTBOL DEL MUNICIPIO DE SIUNA	500,000.00	500,000.00	0.00
Rentas del Tesoro	500,000.00	500,000.00	0.00
MEJORAMIENTO DE CALLES EN EL MUNICIPIO DE WASPAM	1,500,000.00	0.00	1,500,000.00
Rentas del Tesoro	1,500,000.00	0.00	1,500,000.00
MEJORAMIENTO DE CAMPO DE FÚTBOL EN EL MUNICIPIO DE WASPAM	2,000,000.00	0.00	2,000,000.00
Rentas del Tesoro	2,000,000.00	0.00	2,000,000.00
CONSTRUCCIÓN DE RASTRO MUNICIPAL EN WASPAM	2,000,000.00	0.00	2,000,000.00
Rentas del Tesoro	2,000,000.00	0.00	2,000,000.00
REHABILITACIÓN DE COMPLEJO DEPORTIVO CARLOS GONZALES, EN EL MUNICIPIO DE PUERTO CABEZAS	3,000,000.00	0.00	3,000,000.00
Rentas del Tesoro	3,000,000.00	0.00	3,000,000.00
GOBIERNO REGIONAL AUTÓNOMO COSTA CARIBE SUR	53,000,000.00	12,035,600.00	40,964,400.00
CONSTRUCCIÓN DE ESTADIO DE FÚTBOL EN BLUEFIELDS	5,700,000.00	5,415,000.00	285,000.00
Rentas del Tesoro	5,700,000.00	5,415,000.00	285,000.00
CONSTRUCCIÓN DEL MERCADO Y TERMINAL DE TRANSPORTE TERRESTRE EN KUKRA HILL	2,200,000.00	0.00	2,200,000.00
Rentas del Tesoro	2,200,000.00	0.00	2,200,000.00
REHABILITACIÓN DE CAMINO RURAL EN LAS COMUNIDADES ENTRE NUEVA ALIANZA Y EL PEDREGAL, MUNICIPIO DE LAGUNA DE PERLAS	1,500,000.00	1,425,000.00	75,000.00
Rentas del Tesoro	1,500,000.00	1,425,000.00	75,000.00
CONSTRUCCIÓN DE GIMNASIO MULTIUSO EN KARAWALA, DESEMBOCADURA RÍO GRANDE	2,000,000.00	0.00	2,000,000.00
Rentas del Tesoro	2,000,000.00	0.00	2,000,000.00
CONSTRUCCIÓN DE GIMNASIO MULTIUSO EN LAGUNA DE PERLAS	2,300,000.00	0.00	2,300,000.00
Rentas del Tesoro	2,300,000.00	0.00	2,300,000.00
MEJORAMIENTO CAMINO SAN FRANCISCO - TORSUANY EN EL MUNICIPIO DE BLUEFIELDS	1,500,000.00	0.00	1,500,000.00
Rentas del Tesoro	1,500,000.00	0.00	1,500,000.00
MEJORAMIENTO CAMINO PUERTO PRÍNCIPE - BUENA VISTA EN EL MUNICIPIO DE BLUEFIELDS	1,500,000.00	0.00	1,500,000.00

Cuadro No. 20

Gobierno de la República de Nicaragua

1 : 7/4/2022

1 : 10:21:32

1

Ministerio de Hacienda y Crédito Público

Ejecución Presupuestaria por Compromisos, Devengados y Saldos

EJECUCION DEL PROGRAMA DE INVERSION PUBLICA

Ejercicio Presupuestario : 2022

Mes Inicial : Enero

Mes Final Marzo

Moneda : CÓRDOBA

Descripción	Presupuesto Actualizado (A)	Devengado Acumulado (B)	Saldo por Devengar C = (A - B)
Rentas del Tesoro	1,500,000.00	0.00	1,500,000.00
MEJORAMIENTO CAMINO SAN FRANCISCO - EL DIAMANTE EN EL MUNICIPIO DE BLUEFIELDS	1,500,000.00	0.00	1,500,000.00
Rentas del Tesoro	1,500,000.00	0.00	1,500,000.00
CONSTRUCCIÓN DE PUENTE COLGANTE SUMU KAT EN EL MUNICIPIO DE BLUEFIELDS	400,000.00	400,000.00	0.00
Rentas del Tesoro	400,000.00	400,000.00	0.00
HABILITACIÓN DE CAMPO DE FUTBOL EN EL BARRIO SAN PEDRO DE BLUEFIELDS	1,600,000.00	0.00	1,600,000.00
Rentas del Tesoro	1,600,000.00	0.00	1,600,000.00
CONSTRUCCIÓN DE ESTADIO DE FÚTBOL EN CORN ISLAND	2,000,000.00	0.00	2,000,000.00
Rentas del Tesoro	2,000,000.00	0.00	2,000,000.00
MEJORAMIENTO CAMINO SAN SEBASTIÁN - TIKTICK KANU EN EL MUNICIPIO DE BLUEFIELDS	1,500,000.00	1,425,000.00	75,000.00
Rentas del Tesoro	1,500,000.00	1,425,000.00	75,000.00
REHABILITACIÓN CAMINO CAÑALITO - CASA DE ALTO EN EL MUNICIPIO DE LA CRUZ DE RÍO GRANDE	1,500,000.00	0.00	1,500,000.00
Rentas del Tesoro	1,500,000.00	0.00	1,500,000.00
MEJORAMIENTO CAMINO KARAWALA - SANDY BAY EN EL MUNICIPIO DE LA DESEMBOCADURA DE RÍO GRANDE	900,000.00	0.00	900,000.00
Rentas del Tesoro	900,000.00	0.00	900,000.00
CONSTRUCCIÓN DE ESTADIO DE BÉISBOL EN EL MUNICIPIO DE EL TORTUGUERO, RACCS	1,500,000.00	0.00	1,500,000.00
Rentas del Tesoro	1,500,000.00	0.00	1,500,000.00
REHABILITACIÓN DE EDIFICIOS DEL CONSEJO Y GOBIERNO REGIONAL AUTÓNOMO DE LA COSTA CARIBE SUR	2,000,000.00	0.00	2,000,000.00
Rentas del Tesoro	2,000,000.00	0.00	2,000,000.00
MEJORAMIENTO CAMINO CALDERÓN-NUEVA LUZ EN EL MUNICIPIO DE PAIWAS	1,600,000.00	0.00	1,600,000.00
Rentas del Tesoro	1,600,000.00	0.00	1,600,000.00
MEJORAMIENTO DEL ESTADIO DE ORINOCO DEL MUNICIPIO DE LAGUNA DE PERLAS	2,500,000.00	1,755,600.00	744,400.00
Rentas del Tesoro	2,500,000.00	1,755,600.00	744,400.00
CONSTRUCCIÓN TERMINAL DE TRANSPORTE TERRESTRE DEL MUNICIPIO DE BLUEFIELDS, RACCS	17,600,000.00	0.00	17,600,000.00
Rentas del Tesoro	17,600,000.00	0.00	17,600,000.00
REHABILITACIÓN DE LA CASA MUSEO DE LA COMUNIDAD AFRODESCENDIENTE DE LA RACCS, MUNICIPIO DE BLUEFIELDS	1,700,000.00	1,615,000.00	85,000.00
Rentas del Tesoro	1,700,000.00	1,615,000.00	85,000.00
EMPRESA NACIONAL DE TRANSMISION ELÉCTRICA	473,213,000.00	47,298,381.90	425,914,618.10

Cuadro No. 20

Gobierno de la República de Nicaragua

Ministerio de Hacienda y Crédito Público

1 : 7/4/2022

1 : 10:21:32

1

Ejecución Presupuestaria por Compromisos, Devengados y Saldos

EJECUCION DEL PROGRAMA DE INVERSION PUBLICA

Ejercicio Presupuestario : 2022

Mes Inicial : Enero

Mes Final Marzo

Moneda : CÓRDOBA

Descripción	Presupuesto Actualizado	Devengado Acumulado	Saldo por Devengar
	(A)	(B)	C = (A - B)
CONSTRUCCIÓN LINEA DE TRANSMISIÓN PARA CONECTAR LA PLANTA HIDROELÉCTRICA TUMARÍN	3,842,840.00	960,707.00	2,882,133.00
Rentas del Tesoro Alivio	3,842,840.00	960,707.00	2,882,133.00
CONSTRUCCIÓN DE RED DE DISTRIBUCIÓN ELÉCTRICA RURAL EN LOS DEPARTAMENTOS DE NUEVA SEGOVIA, MADRIZ, ESTELÍ, JINOTEGA Y MATAGALPA (PNESER)	209,237,748.00	9,162,003.00	200,075,745.00
Rentas del Tesoro Alivio	36,648,006.00	9,162,003.00	27,486,003.00
Préstamos Externos	172,589,742.00	0.00	172,589,742.00
NORMALIZACIÓN DEL SERVICIO ELÉCTRICO EN ASENTAMIENTOS SECTOR MANAGUA (PNESER)	108,145,576.00	11,257,561.90	96,888,014.10
Rentas del Tesoro Alivio	10,252,874.00	2,563,218.00	7,689,656.00
Préstamos Externos	97,892,702.00	8,694,343.90	89,198,358.10
NORMALIZACIÓN DEL SERVICIO ELÉCTRICO EN ASENTAMIENTOS SECTOR NORTE (PNESER)	9,327,240.00	0.00	9,327,240.00
Préstamos Externos	9,327,240.00	0.00	9,327,240.00
NORMALIZACIÓN DEL SERVICIO ELÉCTRICO EN ASENTAMIENTOS SECTOR OCCIDENTE (PNESER)	10,161,849.00	0.00	10,161,849.00
Préstamos Externos	10,161,849.00	0.00	10,161,849.00
AMPLIACIÓN DE LA RED DE DATOS DE BANDA ANCHA - ENATREL	2,988,876.00	747,219.00	2,241,657.00
Rentas del Tesoro	2,988,876.00	747,219.00	2,241,657.00
NORMALIZACIÓN DEL SERVICIO ELÉCTRICO EN ASENTAMIENTOS SECTOR RACCN (PNESER)	305,467.00	0.00	305,467.00
Préstamos Externos	305,467.00	0.00	305,467.00
MEJORAMIENTO DEL SISTEMA DE TRANSMISIÓN DE NICARAGUA	26,784,671.00	2,391,288.00	24,393,383.00
Rentas del Tesoro Alivio	26,784,671.00	2,391,288.00	24,393,383.00
MEJORAMIENTO DE LA RED DE DISTRIBUCIÓN ELÉCTRICA Y SISTEMA DE MEDICIÓN EN EL DEPARTAMENTO DE MANAGUA	13,837,366.00	3,459,342.00	10,378,024.00
Rentas del Tesoro Alivio	13,837,366.00	3,459,342.00	10,378,024.00
REHABILITACIÓN DE LA RED DE DISTRIBUCIÓN ELÉCTRICA EN EL DEPARTAMENTO DE MANAGUA	19,471,900.00	4,867,974.00	14,603,926.00
Rentas del Tesoro Alivio	19,471,900.00	4,867,974.00	14,603,926.00
AMPLIACIÓN DE LA CAPACIDAD OPERATIVA DEL CENTRO NACIONAL DE DESPACHO DE CARGA - MANAGUA	4,696,805.00	1,174,200.00	3,522,605.00
Rentas del Tesoro Alivio	4,696,805.00	1,174,200.00	3,522,605.00
AMPLIACIÓN SUBESTACIÓN LA ESPERANZA Y LÍNEA DE TRANSMISIÓN ESPERANZA - LA GATEADA	11,273,081.00	2,818,269.00	8,454,812.00
Rentas del Tesoro Alivio	11,273,081.00	2,818,269.00	8,454,812.00
CONSTRUCCIÓN DE SUBESTACIÓN BLUEFIELDS II EN 138 KV, LÍNEA DE TRANSMISIÓN LA ESPERANZA II -BLUEFIELDS II EN 138 KV Y AMPLIACIÓN DE LA SUBESTACIÓN LA ESPERANZA II	22,290,722.00	5,572,680.00	16,718,042.00

Cuadro No. 20

Gobierno de la República de Nicaragua

1 : 7/4/2022

1 : 10:21:32

1

Ministerio de Hacienda y Crédito Público

Ejecución Presupuestaria por Compromisos, Devengados y Saldos

EJECUCION DEL PROGRAMA DE INVERSION PUBLICA

Ejercicio Presupuestario : 2022

Mes Inicial : Enero

Mes Final Marzo

Moneda : CÓRDOBA

Descripción	Presupuesto Actualizado (A)	Devengado Acumulado (B)	Saldo por Devengar C = (A - B)
Rentas del Tesoro Alivio	22,290,722.00	5,572,680.00	16,718,042.00
CONSTRUCCIÓN DE SUBESTACIÓN EL TORTUGUERO Y LÍNEA DE TRANSMISIÓN EN 138 KV EL TORTUGUERO-LA ESPERANZA	30,848,859.00	4,887,138.00	25,961,721.00
Rentas del Tesoro Alivio	30,848,859.00	4,887,138.00	25,961,721.00
EMPRESA NICARAGUENSE DE ACUEDUCTOS Y ALCANTARILLADOS SANITARIOS	922,748,000.00	225,160,502.70	697,587,497.30
MEJORAMIENTO Y AMPLIACIÓN DEL SISTEMA DE ALCANTARILLADO SANITARIO DE LA CIUDAD DE MASAYA	900,000.00	343,230.00	556,770.00
Rentas del Tesoro	900,000.00	343,230.00	556,770.00
MEJORAMIENTO Y AMPLIACIÓN DE LOS SISTEMAS DE AGUA POTABLE Y ALCANTARILLADO SANITARIO DE LA CIUDAD DE GRANADA	5,704,000.00	2,859,787.69	2,844,212.31
Rentas del Tesoro	350,000.00	350,000.00	0.00
Préstamos Externos	5,354,000.00	2,509,787.69	2,844,212.31
MEJORAMIENTO DEL SISTEMA DE AGUA POTABLE Y CONSTRUCCIÓN DEL ALCANTARILLADO SANITARIO DE LA CIUDAD DE BLUEFIELDS	5,000,000.00	1,095,000.00	3,905,000.00
Rentas del Tesoro	5,000,000.00	1,095,000.00	3,905,000.00
MEJORAMIENTO Y AMPLIACIÓN DEL SISTEMA DE AGUA POTABLE Y CONSTRUCCIÓN DEL SISTEMA DE ALCANTARILLADO SANITARIO DE LA CIUDAD DE BILWI	11,800,000.00	1,000,000.00	10,800,000.00
Rentas del Tesoro	11,800,000.00	1,000,000.00	10,800,000.00
MEJORAMIENTO Y AMPLIACIÓN DEL SISTEMA DE AGUA POTABLE DE LA CIUDAD DE EL RAMA - LA ESPERANZA	500,000.00	215,000.00	285,000.00
Rentas del Tesoro	500,000.00	215,000.00	285,000.00
MEJORAMIENTO Y AMPLIACIÓN DEL SISTEMA DE AGUA POTABLE DE LA CIUDAD DE NUEVA GUINEA	900,000.00	414,500.00	485,500.00
Rentas del Tesoro	900,000.00	414,500.00	485,500.00
CONSTRUCCION Y EQUIPAMIENTO DE POZOS EN EL MUNICIPIO DE MANAGUA	37,797,000.00	8,769,000.00	29,028,000.00
Rentas del Tesoro	37,797,000.00	8,769,000.00	29,028,000.00
AMPLIACIÓN DE LAS REDES DE AGUA POTABLE Y ALCANTARILLADO SANITARIO EN EL DEPARTAMENTO DE MANAGUA	9,713,447.00	9,713,447.00	0.00
Rentas del Tesoro	9,713,447.00	9,713,447.00	0.00
AMPLIACIÓN DE LAS REDES DE AGUA POTABLE EN EL DEPARTAMENTO DE CARAZO	9,000.00	0.00	9,000.00
Rentas del Tesoro	9,000.00	0.00	9,000.00
AMPLIACIÓN DE LAS REDES DE AGUA POTABLE Y ALCANTARILLADO SANITARIO EN EL DEPARTAMENTO DE LEÓN	2,188,482.00	0.00	2,188,482.00
Rentas del Tesoro	2,188,482.00	0.00	2,188,482.00

Cuadro No. 20

Gobierno de la República de Nicaragua

1 : 7/4/2022

1 : 10:21:32

1

Ministerio de Hacienda y Crédito Público

Ejecución Presupuestaria por Compromisos, Devengados y Saldos

EJECUCION DEL PROGRAMA DE INVERSION PUBLICA

Ejercicio Presupuestario : 2022

Mes Inicial : Enero

Mes Final Marzo

Moneda : CÓRDOBA

Descripción	Presupuesto Actualizado (A)	Devengado Acumulado (B)	Saldo por Devengar C = (A - B)
AMPLIACIÓN DE LAS REDES DE AGUA POTABLE Y ALCANTARILLADO SANITARIO EN EL DEPARTAMENTO DE RIVAS	4,091,000.00	0.00	4,091,000.00
Rentas del Tesoro	4,091,000.00	0.00	4,091,000.00
AMPLIACIÓN DE LAS REDES DE AGUA POTABLE Y ALCANTARILLADO SANITARIO EN EL DEPARTAMENTO DE CHINANDEGA	31,799,680.00	3,600,000.00	28,199,680.00
Rentas del Tesoro	31,799,680.00	3,600,000.00	28,199,680.00
MEJORAMIENTO Y AMPLIACIÓN DEL SISTEMA DE AGUA POTABLE Y CONSTRUCCIÓN DEL SISTEMA DE ALCANTARILLADO SANITARIO DE LA CIUDAD DE NANDAIME	1,600,000.00	600,000.00	1,000,000.00
Rentas del Tesoro	1,600,000.00	600,000.00	1,000,000.00
CONSTRUCCIÓN DEL SISTEMA DE ALCANTARILLADO SANITARIO DE LA CIUDAD DE EL RAMA - LA ESPERANZA	1,000,000.00	220,000.00	780,000.00
Rentas del Tesoro	1,000,000.00	220,000.00	780,000.00
AMPLIACIÓN DE LAS REDES DE AGUA POTABLE EN EL DEPARTAMENTO DE CHONTALES	8,000.00	0.00	8,000.00
Rentas del Tesoro	8,000.00	0.00	8,000.00
CONSTRUCCIÓN DEL SISTEMA DE ALCANTARILLADO SANITARIO DE LA CIUDAD DE NUEVA GUINEA	1,500,000.00	450,000.00	1,050,000.00
Rentas del Tesoro	1,500,000.00	450,000.00	1,050,000.00
MEJORAMIENTO Y AMPLIACIÓN DEL SISTEMA DE ALCANTARILLADO SANITARIO DE LA CIUDAD DE RIVAS	1,400,000.00	365,000.00	1,035,000.00
Rentas del Tesoro	1,400,000.00	365,000.00	1,035,000.00
AMPLIACIÓN DE LAS REDES DE AGUA POTABLE Y ALCANTARILLADO SANITARIO EN EL DEPARTAMENTO DE ESTELÍ	11,055,000.00	11,055,000.00	0.00
Rentas del Tesoro	11,055,000.00	11,055,000.00	0.00
AMPLIACIÓN DE LAS REDES DE AGUA POTABLE Y ALCANTARILLADO SANITARIO EN LA RACCN	10,000.00	0.00	10,000.00
Rentas del Tesoro	10,000.00	0.00	10,000.00
CONSTRUCCIÓN DEL SISTEMA DE ALCANTARILLADO Y PLANTA DE TRATAMIENTO DE LA CIUDAD DE JUIGALPA	1,500,000.00	350,000.00	1,150,000.00
Rentas del Tesoro	1,500,000.00	350,000.00	1,150,000.00
CONSTRUCCION Y EQUIPAMIENTO DE POZOS EN EL DEPARTAMENTO DE MATAGALPA	19,721,000.00	5,921,000.00	13,800,000.00
Rentas del Tesoro	19,721,000.00	5,921,000.00	13,800,000.00
MEJORAMIENTO DEL SISTEMA DE TRATAMIENTO DE AGUAS RESIDUALES DE MANAGUA	14,654,000.00	8,997,422.32	5,656,577.68
Rentas del Tesoro	9,100,000.00	3,443,423.00	5,656,577.00
Préstamos Externos	5,554,000.00	5,553,999.32	0.68
AMPLIACIÓN DE LA COBERTURA DE MICRO MEDICIÓN DE AGUA POTABLE A NIVEL NACIONAL	22,271,850.00	0.00	22,271,850.00

Cuadro No. 20

Gobierno de la República de Nicaragua

1 : 7/4/2022

1 : 10:21:32

1

Ministerio de Hacienda y Crédito Público

Ejecución Presupuestaria por Compromisos, Devengados y Saldos

EJECUCION DEL PROGRAMA DE INVERSION PUBLICA

Ejercicio Presupuestario : 2022

Mes Inicial : Enero

Mes Final Marzo

Moneda : CÓRDOBA

Descripción	Presupuesto Actualizado (A)	Devengado Acumulado (B)	Saldo por Devengar C = (A - B)
Rentas del Tesoro	22,271,850.00	0.00	22,271,850.00
MEJORAMIENTO Y AMPLIACIÓN DEL SISTEMA DE ALCANTARILLADO SANITARIO DE LA CIUDAD DE CHINANDEGA	2,040,000.00	445,000.00	1,595,000.00
Rentas del Tesoro	2,040,000.00	445,000.00	1,595,000.00
MEJORAMIENTO Y AMPLIACIÓN DEL SISTEMA DE ALCANTARILLADO SANITARIO DE LA CIUDAD DE CHICHIGALPA	1,530,000.00	252,500.00	1,277,500.00
Rentas del Tesoro	1,530,000.00	252,500.00	1,277,500.00
MEJORAMIENTO Y AMPLIACIÓN DEL SISTEMA DE ALCANTARILLADO SANITARIO DE LA CIUDAD DE EL VIEJO, CHINANDEGA	1,530,000.00	0.00	1,530,000.00
Rentas del Tesoro	1,530,000.00	0.00	1,530,000.00
MEJORAMIENTO DE COLECTORAS DEL SISTEMA DE ALCANTARILLADO SANITARIO DE LA CIUDAD DE MANAGUA	39,359,000.00	0.00	39,359,000.00
Rentas del Tesoro	1,200,000.00	0.00	1,200,000.00
Préstamos Externos	38,159,000.00	0.00	38,159,000.00
MEJORAMIENTO Y AMPLIACIÓN DEL SISTEMA DE AGUA POTABLE DE LA CIUDAD DE TIPITAPA	41,828,000.00	0.00	41,828,000.00
Rentas del Tesoro	2,000,000.00	0.00	2,000,000.00
Préstamos Externos	39,828,000.00	0.00	39,828,000.00
MEJORAMIENTO Y AMPLIACIÓN DEL SISTEMA DE ALCANTARILLADO SANITARIO DE LA CIUDAD DE TIPITAPA	14,808,000.00	0.00	14,808,000.00
Rentas del Tesoro	8,901,000.00	0.00	8,901,000.00
Préstamos Externos	5,907,000.00	0.00	5,907,000.00
CONSTRUCCIÓN DEL SISTEMA DE ALCANTARILLADO SANITARIO EN LAS LOCALIDADES DEL DEPARTAMENTO DE MANAGUA	37,376,000.00	3,069,750.00	34,306,250.00
Rentas del Tesoro	16,497,000.00	3,069,750.00	13,427,250.00
Préstamos Externos	20,879,000.00	0.00	20,879,000.00
MEJORAMIENTO Y AMPLIACIÓN DEL SISTEMA DE AGUA POTABLE DE ALTAGRACIA	150,949,000.00	28,009,079.10	122,939,920.90
Rentas del Tesoro	1,016,000.00	255,000.00	761,000.00
Préstamos Externos	149,933,000.00	27,754,079.10	122,178,920.90
MEJORAMIENTO Y AMPLIACIÓN DEL SISTEMA DE AGUA POTABLE DE MOYOGALPA.	89,747,000.00	37,603,119.59	52,143,880.41
Rentas del Tesoro	1,016,000.00	185,000.00	831,000.00
Préstamos Externos	88,731,000.00	37,418,119.59	51,312,880.41
MEJORAMIENTO Y AMPLIACIÓN DEL SISTEMA DE AGUA POTABLE DE SAN JUAN DEL SUR	16,206,300.00	15,046,525.18	1,159,774.82

Cuadro No. 20

Gobierno de la República de Nicaragua

1 : 7/4/2022

1 : 10:21:32

1

Ministerio de Hacienda y Crédito Público

Ejecución Presupuestaria por Compromisos, Devengados y Saldos

EJECUCION DEL PROGRAMA DE INVERSION PUBLICA

Ejercicio Presupuestario : 2022

Mes Inicial : Enero

Mes Final Marzo

Moneda : CÓRDOBA

Descripción	Presupuesto Actualizado (A)	Devengado Acumulado (B)	Saldo por Devengar C = (A - B)
Rentas del Tesoro	750,000.00	182,500.00	567,500.00
Préstamos Externos	15,456,300.00	14,864,025.18	592,274.82
MEJORAMIENTO Y AMPLIACIÓN DEL SISTEMA DE AGUA POTABLE DE WIWILÍ DE JINOTEGA	5,427,000.00	0.00	5,427,000.00
Rentas del Tesoro	1,000,000.00	0.00	1,000,000.00
Préstamos Externos	4,427,000.00	0.00	4,427,000.00
MEJORAMIENTO Y AMPLIACIÓN DEL SISTEMA DE AGUA POTABLE DE QUILALÍ	4,197,000.00	0.00	4,197,000.00
Rentas del Tesoro	1,000,000.00	0.00	1,000,000.00
Préstamos Externos	3,197,000.00	0.00	3,197,000.00
MEJORAMIENTO Y AMPLIACIÓN DEL SISTEMA DE AGUA POTABLE DE LAS SABANAS	3,674,000.00	187,744.65	3,486,255.35
Rentas del Tesoro	1,000,000.00	0.00	1,000,000.00
Préstamos Externos	2,674,000.00	187,744.65	2,486,255.35
CONSTRUCCION DEL SISTEMA DE ALCANTARILLADO SANITARIO DE CATARINA, NIQUINHOMO Y SAN JUAN DE ORIENTE	600,000.00	450,000.00	150,000.00
Rentas del Tesoro	600,000.00	450,000.00	150,000.00
CONSTRUCCIÓN DEL SISTEMA DE ALCANTARILLADO SANITARIO DE MOYOGALPA	90,561,000.00	17,279,175.36	73,281,824.64
Rentas del Tesoro	1,016,000.00	150,000.00	866,000.00
Préstamos Externos	89,545,000.00	17,129,175.36	72,415,824.64
CONSTRUCCIÓN DEL SISTEMA DE ALCANTARILLADO SANITARIO DE ALTAGRACIA	21,391,000.00	10,170,122.52	11,220,877.48
Rentas del Tesoro	1,016,000.00	150,000.00	866,000.00
Préstamos Externos	20,375,000.00	10,020,122.52	10,354,877.48
CONSTRUCCIÓN DEL SISTEMA DE ALCANTARILLADO SANITARIO DE TOLA	8,400,000.00	200,000.00	8,200,000.00
Rentas del Tesoro	400,000.00	200,000.00	200,000.00
Préstamos Externos	8,000,000.00	0.00	8,000,000.00
MEJORAMIENTO Y AMPLIACIÓN DEL SISTEMA DE ALCANTARILLADO SANITARIO DE SAN JUAN DEL SUR	20,339,600.00	12,266,000.18	8,073,599.82
Rentas del Tesoro	800,000.00	150,000.00	650,000.00
Préstamos Externos	19,539,600.00	12,116,000.18	7,423,599.82
MEJORAMIENTO DE LA GESTIÓN TÉCNICA Y COMERCIAL Y OBRAS DE IMPACTO RÁPIDO DE ENACAL - ALTAMIRA, MANAGUA	102,343,100.00	21,654,349.11	80,688,750.89
Rentas del Tesoro	15,431,000.00	2,300,000.00	13,131,000.00
Préstamos Externos	86,912,100.00	19,354,349.11	67,557,750.89

Cuadro No. 20

Gobierno de la República de Nicaragua

1 : 7/4/2022

1 : 10:21:32

1

Ministerio de Hacienda y Crédito Público

Ejecución Presupuestaria por Compromisos, Devengados y Saldos

EJECUCION DEL PROGRAMA DE INVERSION PUBLICA

Ejercicio Presupuestario : 2022

Mes Inicial : Enero

Mes Final Marzo

Moneda : CÓRDOBA

Descripción	Presupuesto Actualizado (A)	Devengado Acumulado (B)	Saldo por Devengar C = (A - B)
MEJORAMIENTO Y AMPLIACIÓN DEL SISTEMA DE ALCANTARILLADO SANITARIO Y TRATAMIENTO DE AGUAS RESIDUALES DE LA CIUDAD DE TELICA	1,530,000.00	0.00	1,530,000.00
Rentas del Tesoro	1,530,000.00	0.00	1,530,000.00
MEJORAMIENTO Y AMPLIACIÓN DEL SISTEMA DE AGUA POTABLE DE LA CIUDAD DE JINOTEPE	1,020,000.00	270,000.00	750,000.00
Rentas del Tesoro	1,020,000.00	270,000.00	750,000.00
MEJORAMIENTO Y AMPLIACIÓN DEL SISTEMA DE ALCANTARILLADO SANITARIO Y TRATAMIENTO DE AGUAS RESIDUALES DE LA CIUDAD DE JINOTEPE	1,020,000.00	255,000.00	765,000.00
Rentas del Tesoro	1,020,000.00	255,000.00	765,000.00
MEJORAMIENTO Y AMPLIACIÓN DEL SISTEMA DE AGUA POTABLE DE LA CIUDAD DE LEÓN	1,020,000.00	450,000.00	570,000.00
Rentas del Tesoro	1,020,000.00	450,000.00	570,000.00
MEJORAMIENTO Y AMPLIACIÓN DEL SISTEMA DE ALCANTARILLADO SANITARIO Y TRATAMIENTO DE AGUAS RESIDUALES DE LA CIUDAD DE LEÓN	33,233,221.00	4,500,000.00	28,733,221.00
Rentas del Tesoro	33,233,221.00	4,500,000.00	28,733,221.00
MEJORAMIENTO Y AMPLIACIÓN DEL SISTEMA DE ALCANTARILLADO SANITARIO Y TRATAMIENTO DE AGUAS RESIDUALES DE CIUDAD DARÍO Y LAS CALABAZAS	1,530,000.00	0.00	1,530,000.00
Rentas del Tesoro	1,530,000.00	0.00	1,530,000.00
CONSTRUCCIÓN Y REHABILITACIÓN DE POZOS DE AGUA POTABLE EN EL DEPARTAMENTO DE MANAGUA	3,800,000.00	3,800,000.00	0.00
Rentas del Tesoro	3,800,000.00	3,800,000.00	0.00
CONSTRUCCIÓN Y REHABILITACIÓN DE POZOS DE AGUA POTABLE EN EL DEPARTAMENTO DE CARAZO	4,010,000.00	4,000,000.00	10,000.00
Rentas del Tesoro	4,010,000.00	4,000,000.00	10,000.00
CONSTRUCCIÓN DE SISTEMAS DE GENERACIÓN Y SUMINISTRO DE ENERGÍA RENOVABLE PARA LA OPERACIÓN DEL PROYECTO DE MEJORAMIENTO Y AMPLIACIÓN DE LOS SISTEMAS DE AGUA POTABLE Y SANEAMIENTO EN 7 CIUDADES	1,188,000.00	99,000.00	1,089,000.00
Rentas del Tesoro	1,188,000.00	99,000.00	1,089,000.00
CONSTRUCCIÓN DE POZOS DE AGUA POTABLE EN EL DEPARTAMENTO DE BOACO	2,450,000.00	2,450,000.00	0.00
Rentas del Tesoro	2,450,000.00	2,450,000.00	0.00
CONSTRUCCIÓN Y EQUIPAMIENTO DEL POZO DE AGUA POTABLE EN LA TRINIDAD, ESTELÍ	20,403,570.00	0.00	20,403,570.00
Rentas del Tesoro	20,403,570.00	0.00	20,403,570.00
AMPLIACIÓN DE LAS REDES DE AGUA POTABLE Y ALCANTARILLADO SANITARIO EN EL DEPARTAMENTO DE MASAYA	7,274,000.00	0.00	7,274,000.00
Rentas del Tesoro	7,274,000.00	0.00	7,274,000.00

Cuadro No. 20

Gobierno de la República de Nicaragua

1 : 7/4/2022

1 : 10:21:32

1

Ministerio de Hacienda y Crédito Público

Ejecución Presupuestaria por Compromisos, Devengados y Saldos

EJECUCION DEL PROGRAMA DE INVERSION PUBLICA

Ejercicio Presupuestario : 2022

Mes Inicial : Enero

Mes Final Marzo

Moneda : CÓRDOBA

Descripción	Presupuesto Actualizado (A)	Devengado Acumulado (B)	Saldo por Devengar C = (A - B)
CONSTRUCCIÓN Y REHABILITACIÓN DE POZOS DE AGUA POTABLE EN EL DEPARTAMENTO DE RIVAS	36,000.00	0.00	36,000.00
Rentas del Tesoro	36,000.00	0.00	36,000.00
REHABILITACIÓN DE POZOS DE AGUA POTABLE EN EL DEPARTAMENTO DE BOACO	3,643,000.00	3,643,000.00	0.00
Rentas del Tesoro	3,643,000.00	3,643,000.00	0.00
CONSTRUCCIÓN DE POZOS DE AGUA POTABLE EN EL DEPARTAMENTO DE MATAGALPA	3,141,750.00	3,091,750.00	50,000.00
Rentas del Tesoro	3,141,750.00	3,091,750.00	50,000.00
REHABILITACIÓN DE POZOS DE AGUA POTABLE EN EL DEPARTAMENTO DE JINOTEGA	20,000.00	0.00	20,000.00
Rentas del Tesoro	20,000.00	0.00	20,000.00
ORDENAMIENTO DE LA PROPIEDAD	6,909,000.00	0.00	6,909,000.00
CONSTRUCCIÓN DE LA OFICINA DE CATASTRO FÍSICO DE INETER EN EL MUNICIPIO DE BOACO, DEPARTAMENTO DE BOACO	6,909,000.00	0.00	6,909,000.00
Préstamos Externos	6,909,000.00	0.00	6,909,000.00
FONDO DE PREINVERSION	80,000,000.00	13,551,360.24	66,448,639.76
ESTUDIOS DE PREINVERSION	80,000,000.00	13,551,360.24	66,448,639.76
Rentas del Tesoro	80,000,000.00	13,551,360.24	66,448,639.76
TRANSFERENCIA MUNICIPAL	2,391,318,531.00	852,721,820.00	1,538,596,711.00
TRANSFERENCIAS MUNICIPALES PARA PROYECTOS DE INVERSION	2,391,318,531.00	852,721,820.00	1,538,596,711.00
Rentas del Tesoro	2,391,318,531.00	852,721,820.00	1,538,596,711.00
ALCALDIA DE MANAGUA	150,000,000.00	0.00	150,000,000.00
REHABILITACIÓN DE LA PISTA JUAN PABLO II Y CONSTRUCCIÓN DE PASOS A DESNIVEL EN LA CIUDAD DE MANAGUA	150,000,000.00	0.00	150,000,000.00
Rentas del Tesoro	150,000,000.00	0.00	150,000,000.00
Empresa Administradora de Aeropuertos Internacionales	50,000,000.00	0.00	50,000,000.00
MEJORAMIENTO EN EL AEROPUERTO DE BLUEFIELDS	25,000,000.00	0.00	25,000,000.00
Préstamos Externos	25,000,000.00	0.00	25,000,000.00
MEJORAMIENTO EN EL AEROPUERTO DE CORN ISLAND	25,000,000.00	0.00	25,000,000.00
Préstamos Externos	25,000,000.00	0.00	25,000,000.00
Total	17,311,603,576.42	5,320,105,394.02	11,991,498,182.40

Ministerio de Hacienda y Crédito Público

PROGRAMA DE INVERSION PUBLICA POR FUENTE DE FINANCIAMIENTO (DEVENGADO)

Ejercicio fiscal : 2022

Mes inicial : Enero

Mes Final : Marzo

Moneda : CORDOBA

Descripción	Rentas del Tesoro	Rentas del Tesoro Alivio de Deuda	Prestamos externos	Donaciones externas	Total
21 Programa de Inversiones Públicas	1,561,568,636.21	294,747,844.25	3,378,662,257.37	85,126,656.19	5,320,105,394.02
002 Corte Suprema de Justicia	8,617,927.81	0.00	0.00	0.00	8,617,927.81
0020010000380020 Ampliación del Complejo de la Corte Suprema de Justicia en Managua	3,659,318.24	0.00	0.00	0.00	3,659,318.24
0020110010410010 Rehabilitación de los Juzgados de Ciudad Sandino en Managua	4,958,609.57	0.00	0.00	0.00	4,958,609.57
006 Ministerio de Gobernación	581,835.00	0.00	0.00	0.00	581,835.00
006012000053002A Equipamiento del Centro Penitenciario en León	581,835.00	0.00	0.00	0.00	581,835.00
009 Ministerio de Hacienda y Crédito Público	0.00	0.00	47,382,439.34	47,259,451.81	94,641,891.15
009099000001001A Administración del proyecto Construcción y equipamiento de las instalaciones fronterizas en San Pancho	0.00	0.00	0.00	1,477,202.06	1,477,202.06
009099000001001O Construcción de las instalaciones fronterizas en San Pancho	0.00	0.00	0.00	10,848,909.71	10,848,909.71
009099000001003A Supervisión para el Diseño y construcción de las instalaciones fronterizas en San Pancho	0.00	0.00	0.00	1,587,074.97	1,587,074.97
009099000001004A Dotación de equipos para las instalaciones fronterizas en San Pancho	0.00	0.00	0.00	33,346,265.07	33,346,265.07
0090990000028001O Mejoramiento del camino San José de Bocay - Ayapal en el municipio de San José Bocay	0.00	0.00	6,223,499.13	0.00	6,223,499.13
0090990000028005O Mejoramiento del camino Murra-El Rosario-Quebrada Negra en el municipio de Murra	0.00	0.00	3,469,279.95	0.00	3,469,279.95
0090990000028006O Mejoramiento del camino Villa Sandino-El Guarumo-La Campana en el municipio de Villa Sandino	0.00	0.00	12,512,651.56	0.00	12,512,651.56
0090990000028007O Mejoramiento del camino La Palma-La Plazuela en el municipio de Acovapa	0.00	0.00	20,195,637.83	0.00	20,195,637.83
0090990000028008O Mejoramiento del camino Empalme El Muñeco-Wanawas en el municipio de Río Blanco	0.00	0.00	4,981,370.87	0.00	4,981,370.87
011 Ministerio de Educación	0.00	99,608,739.61	40,757,185.00	0.00	140,365,924.61
011011000057023O Mejoramiento del centro escolar Arca de Noé en Larreynaga - Malpaisillo	0.00	7,985,248.71	0.00	0.00	7,985,248.71
011011000070001O Mejoramiento del centro escolar Virgen del Carmen en Bluefields	0.00	8,721,090.58	0.00	0.00	8,721,090.58
011011000071001O Mejoramiento del centro escolar San José en El Tortuguero	0.00	10,478,056.76	0.00	0.00	10,478,056.76
011011000075001O Mejoramiento del centro escolar Deyling Olivar Betancourt en Nueva Guinea	0.00	8,425,276.97	0.00	0.00	8,425,276.97
011012000027012O Mejoramiento del instituto nacional Hermanos Costeño en Puerto Cabezas	0.00	8,434,092.39	0.00	0.00	8,434,092.39
011012000027013O Mejoramiento del instituto nacional 4 de Abril en Waspam	0.00	8,481,710.22	0.00	0.00	8,481,710.22
011012000028009O Mejoramiento del centro escolar Costeño en Puerto Cabezas	0.00	28,917,764.47	0.00	0.00	28,917,764.47

Ministerio de Hacienda y Crédito Público

PROGRAMA DE INVERSION PUBLICA POR FUENTE DE FINANCIAMIENTO (DEVENGADO)

Ejercicio fiscal : 2022

Mes inicial : Enero

Mes Final : Marzo

Moneda : CORDOBA

Descripción	Rentas del Tesoro	Rentas del Tesoro Alivio de Deuda	Prestamos externos	Donaciones externas	Total
0110120000520010 Mejoramiento del centro escolar Pedro Joaquín Chamorro en San Marcos	0.00	8,997,440.05	0.00	0.00	8,997,440.05
0110120000860010 Mejoramiento del centro escolar Juan Francisco Sang en Prinzapolka	0.00	0.00	8,147,493.52	0.00	8,147,493.52
0110120000890010 Mejoramiento del centro escolar Joselin Mercado en Waspam	0.00	0.00	8,253,479.01	0.00	8,253,479.01
0110120000900010 Mejoramiento del centro escolar Andrés Castro en Waspam	0.00	0.00	2,264,992.80	0.00	2,264,992.80
0110120000960010 Mejoramiento del centro escolar Simeon Walls en Prinzapolka	0.00	0.00	3,913,606.53	0.00	3,913,606.53
011012000101001A Dotación de mobiliario y equipo en el centro escolar Miguel Larreynaga en San Miguelito	0.00	0.00	916,782.63	0.00	916,782.63
011012000101001O Mejoramiento del centro escolar Miguel Larreynaga en San Miguelito	0.00	0.00	4,570,405.77	0.00	4,570,405.77
011012000108001A Dotación de mobiliario y equipo en el centro escolar Rigoberto López Pérez en El Sauce	0.00	0.00	1,075,926.10	0.00	1,075,926.10
011012000108001O Mejoramiento del centro escolar Rigoberto López Pérez en El Sauce	0.00	0.00	6,131,972.59	0.00	6,131,972.59
011012000111001A Dotación de mobiliario y equipo en el centro escolar Santa Martha N°1 en Acoyapa	0.00	0.00	708,916.07	0.00	708,916.07
011012000111001O Mejoramiento del centro escolar Santa Martha N°1 en Acoyapa	0.00	0.00	4,773,609.98	0.00	4,773,609.98
011012000160001O Mejoramiento del instituto nacional Elvis Díaz Romero en Managua	0.00	9,168,059.46	0.00	0.00	9,168,059.46
013 Ministerio de Transporte e Infraestructura	480,372,718.87	0.00	2,625,429,972.84	0.00	3,105,802,691.71
013012000002001A Estudio de Prefactibilidad y Factibilidad para la construcción del puerto de Bluefields	118,879.93	0.00	0.00	0.00	118,879.93
013014000151001O Mejoramiento del tramo de carretera San Sebastián de Yali - Condega	0.00	0.00	69,855,848.11	0.00	69,855,848.11
013014000151002A Supervisión para el mejoramiento del tramo de carretera San Sebastián de Yali - Condega	246,660.00	0.00	0.00	0.00	246,660.00
013014000153001O Mejoramiento del camino San Francisco Libre - Los Zarzales	0.00	0.00	44,989,592.14	0.00	44,989,592.14
013014000153002A Supervisión para el Mejoramiento del camino San Francisco Libre - Los Zarzales	289,165.32	0.00	1,927,768.54	0.00	2,216,933.86
013014000245001A Supervisión para el Mejoramiento de la carretera Rosita-Bonanza	1,949,978.00	0.00	14,226,901.36	0.00	16,176,879.36
013014000245002O Mejoramiento de la carretera Rosita - Bonanza, Tramo I: Est. 0+000 - 15+155	10,507,716.82	0.00	35,383,773.81	0.00	45,891,490.63
013014000245003O Mejoramiento de la carretera Rosita - Bonanza, Tramo II: Est. 15+155 - 29+830	0.00	0.00	147,180,447.07	0.00	147,180,447.07
013014000292001A Supervisión para el Mejoramiento del camino Empalme Esquipulas - Empalme San Dionisio	942,735.12	0.00	5,747,242.83	0.00	6,689,977.95
013014000292001O Mejoramiento del camino Empalme Esquipulas - Empalme San Dionisio	0.00	0.00	62,439,515.57	0.00	62,439,515.57
013014000304003A Administración del proyecto construcción de la carretera Ticuantepe - Santo Domingo - San Judas - Nejapa	797,661.43	0.00	0.00	0.00	797,661.43

Ministerio de Hacienda y Crédito Público

PROGRAMA DE INVERSION PUBLICA POR FUENTE DE FINANCIAMIENTO (DEVENGADO)

Ejercicio fiscal : 2022

Mes inicial : Enero

Mes Final : Marzo

Moneda : CORDOBA

Descripción	Rentas del Tesoro	Rentas del Tesoro Alivio de Deuda	Prestamos externos	Donaciones externas	Total
0130140003250010 Mejoramiento del camino Quilalí - Empalme Panalí - Wiwilí de Nueva Segovia	44,910,027.02	0.00	3,045,982.42	0.00	47,956,009.44
013014000325003A Supervisión para el mejoramiento del camino Quilalí - Empalme Panalí - Wiwilí de Nueva Segovia	335,230.53	0.00	1,744,464.53	0.00	2,079,695.06
0130140003280010 Mejoramiento del camino El Jícaro - Murra en el departamento de Nueva Segovia	0.00	0.00	21,071,633.87	0.00	21,071,633.87
0130140003360010 Mejoramiento del acceso a la Ciudad de Chinandega	13,603,533.87	0.00	256,619,639.87	0.00	270,223,173.74
0130140003490010 Mejoramiento de la carretera Río Blanco- Bocana de Paiwas	0.00	0.00	12,294,207.95	0.00	12,294,207.95
013014000353005A Supervisión para el mejoramiento de la carretera Rosita - Sahsa	4,427,498.97	0.00	11,722,064.79	0.00	16,149,563.76
013014000353006A Supervisión para el mejoramiento de la carretera Sahsa - Puerto Cabezas	10,313,702.01	0.00	24,036,414.51	0.00	34,350,116.52
013014000353006O Mejoramiento de la carretera Sahsa - Puerto Cabezas, Tramo II: Est. 25+000 a Est. 57+500	0.00	0.00	538,951,180.56	0.00	538,951,180.56
013014000353007O Mejoramiento de la carretera Sahsa - Puerto Cabezas, Tramo III: Est. 57+500 a Est. 85+650	0.00	0.00	134,648,030.38	0.00	134,648,030.38
013014000353008O Mejoramiento de la carretera Rosita - Sahsa, Tramo I: Est. 0+000 - Est. 24+600	0.00	0.00	8,020,108.49	0.00	8,020,108.49
013014000353009O Mejoramiento de la carretera Rosita - Sahsa, Tramo II: Est. 24+600 - Est. 52+360	0.00	0.00	25,267,197.28	0.00	25,267,197.28
013014000355003A Supervisión del Mejoramiento del Camino La Esperanza - Wapi	583,859.89	0.00	0.00	0.00	583,859.89
013014000355005A Supervisión para el mejoramiento del camino Wapi - El Tortuguero, Tramo I: Estación 32+000 - 46+000	3,664,562.41	0.00	0.00	0.00	3,664,562.41
013014000355005O Mejoramiento del camino Wapi - El Tortuguero, Tramo I: Estación 32+000 - 46+000	27,288,537.09	0.00	62,965,238.93	0.00	90,253,776.02
013014000355009O Mejoramiento del camino La Esperanza - Wapi, Tramo III: Est. 22+000 - 32+000	0.00	0.00	12,120.15	0.00	12,120.15
013014000357001O Mejoramiento del Camino Estelí-El Aceituno-El Sauce	0.00	0.00	69,625,887.96	0.00	69,625,887.96
013014000357002A Supervisión para el Mejoramiento del Camino Estelí - El Aceituno - El Sauce	1,136,112.64	0.00	7,572,989.83	0.00	8,709,102.47
013014000368001O Mejoramiento del camino Macuelizo - Santa María en el departamento de Nueva Segovia	0.00	0.00	18,248,390.37	0.00	18,248,390.37
013014000368002A Supervisión para el mejoramiento del camino Macuelizo - Santa María en el departamento de Nueva Segovia	0.00	0.00	6,507,014.23	0.00	6,507,014.23
013014000380002A Supervisión para el mejoramiento del camino El Comején - Waslala	352,016.22	0.00	0.00	0.00	352,016.22
013014000380002O Mejoramiento del Camino El Comején - Waslala, Tramo I: Est. -1+723 a Est. 13+300	0.00	0.00	2,266,493.80	0.00	2,266,493.80
013014000380003O Mejoramiento del Camino El Comején - Waslala, Tramo II: Est. 13+300 a Est. 29+228	0.00	0.00	7,980,687.62	0.00	7,980,687.62
013014000381001O Construcción del puente Wiwilí	0.00	0.00	121,514,851.17	0.00	121,514,851.17
013014000381002A Supervisión para la construcción del puente Wiwilí	566,711.62	0.00	2,518,805.35	0.00	3,085,516.97

Ministerio de Hacienda y Crédito Público

PROGRAMA DE INVERSION PUBLICA POR FUENTE DE FINANCIAMIENTO (DEVENGADO)

Ejercicio fiscal : 2022

Mes inicial : Enero

Mes Final : Marzo

Moneda : CORDOBA

Descripción	Rentas del Tesoro	Rentas del Tesoro Alivio de Deuda	Prestamos externos	Donaciones externas	Total
0130140003850010 Ampliación de la carretera Sapóa - Peñas Blancas	0.00	0.00	19,386,865.46	0.00	19,386,865.46
0130140003860010 Mejoramiento del camino Empalme El Regadío - San Juan de Limay en el departamento de Estelí	0.00	0.00	1,225,748.00	0.00	1,225,748.00
0130140003940010 Mejoramiento del camino Ochomogo-Las Salinas entre los municipios de Nandaime y Tola	0.00	0.00	91,460,158.57	0.00	91,460,158.57
013014000394003A Supervisión para el mejoramiento del camino Ochomogo - Las Salinas entre los municipios de Nandaime y Tola	465,100.84	0.00	5,483,492.81	0.00	5,948,593.65
013014000405001A Supervisión para el mejoramiento del camino Cárdenas - Colón	0.00	0.00	4,271,347.84	0.00	4,271,347.84
013014000405001O Mejoramiento del camino Cárdenas - Colón	0.00	0.00	7,912,342.35	0.00	7,912,342.35
013014000408001O Mejoramiento del camino Las Vueltas - Las Cruces entre los municipios de El Jicaró y Quilali	0.00	0.00	8,018,255.87	0.00	8,018,255.87
013014000430001A Supervisión para el mejoramiento de la carretera La Garita - Rotonda El Coyotepe entre los municipios de Managua y Masaya	459,451.27	0.00	0.00	0.00	459,451.27
013014000430001O Mejoramiento de la carretera La Garita-Rotonda El Coyotepe entre los municipios de Managua y Masaya	5,405,318.45	0.00	0.00	0.00	5,405,318.45
013014000457001A Estudio de factibilidad y diseño para el mejoramiento del camino San José de Cusmapa - El Taburete entre San José de	0.00	0.00	3,055,067.28	0.00	3,055,067.28
013014000458001A Estudio de factibilidad y diseño para el mejoramiento del camino Ciudad Antigua - Telpaneca entre los departamentos de	3,034,766.42	0.00	0.00	0.00	3,034,766.42
013014000459001A Estudio de factibilidad y diseño para el mejoramiento del camino El Jicaró - La Mía entre El Jicaró y Jalapa	0.00	0.00	2,979,699.65	0.00	2,979,699.65
013014000464001A Estudios de factibilidad y diseño para la construcción de la circunvalación de la ciudad de Matagalpa	0.00	0.00	2,957,647.66	0.00	2,957,647.66
013014000465001A Estudio de factibilidad y diseño para la ampliación de la carretera Empalme Telica - Empalme San Isidro	6,013,120.00	0.00	0.00	0.00	6,013,120.00
013014000472001O Reemplazo del puente Teustepe en el departamento de Boaco	27,599,752.25	0.00	0.00	0.00	27,599,752.25
013014000479001A Estudio de factibilidad y diseño para la ampliación de la carretera Catarina - Masatepe - San Marcos - Las Esquinas	0.00	0.00	2,998,623.58	0.00	2,998,623.58
013014000491001A Estudio de factibilidad y diseño para el mejoramiento del camino Mina El Limón - Empalme Mayocunda entre los municipios de	0.00	0.00	2,718,352.52	0.00	2,718,352.52
013014000492001A Estudio de factibilidad y diseño para el mejoramiento del camino La Azucena - Los Chiles en el municipio de San Carlos	2,096,037.08	0.00	0.00	0.00	2,096,037.08
013014000494001A Estudio de factibilidad y diseño para el mejoramiento del camino San Nicolás - Santa Rosa del Peñón entre los	3,549,345.07	0.00	0.00	0.00	3,549,345.07
013014000502001A Estudio de factibilidad y diseño para el mejoramiento del camino Juigalpa - Puerto Díaz en el municipio de Juigalpa	3,905,423.03	0.00	0.00	0.00	3,905,423.03
013014000516001A Estudio de factibilidad y diseño para el mejoramiento del camino San Ramón - Empalme El Jobo - Empalme El Bonete en el	6,443,711.24	0.00	0.00	0.00	6,443,711.24
013014000517009O Mejoramiento del camino con adoquinado Comunidad El Naranjo - Waslalita	16,096,137.06	0.00	0.00	0.00	16,096,137.06
013014000517013O Mejoramiento del camino con adoquín en calle hacia la escuela Oliver Brown en South End y calle Casas para el Pueblo Brig	3,090,595.48	0.00	0.00	0.00	3,090,595.48
013014000517014O Mejoramiento del camino con adoquinado Juigalpa - Puerto Díaz	6,360,880.43	0.00	0.00	0.00	6,360,880.43

Ministerio de Hacienda y Crédito Público

PROGRAMA DE INVERSION PUBLICA POR FUENTE DE FINANCIAMIENTO (DEVENGADO)

Ejercicio fiscal : 2022

Mes inicial : Enero

Mes Final : Marzo

Moneda : CORDOBA

Descripción	Rentas del Tesoro	Rentas del Tesoro Alivio de Deuda	Prestamos externos	Donaciones externas	Total
0130140005170150 Mejoramiento del camino con adoquinado La Estanzuela - La Tejera	19,021,952.41	0.00	0.00	0.00	19,021,952.41
013014000518001A Supervisión para el mejoramiento de la carretera Siuna - Rosita	2,135,176.64	0.00	5,690,257.44	0.00	7,825,434.08
013014000518002O Mejoramiento de la carretera Siuna - Rosita, Tramo I: Circunvalación Siuna - Puente Coperna	17,326,630.24	0.00	145,362,394.67	0.00	162,689,024.91
013014000518004O Mejoramiento de la carretera Siuna - Rosita, Tramo III: Puente Sang Sang Was N° 2 - Poblado Rosita	0.00	0.00	229,046,771.78	0.00	229,046,771.78
013014000519001A Supervisión para el mejoramiento de la carretera Empalme Cosigüina - Potosí en el municipio de El Viejo	1,689,251.73	0.00	7,691,826.74	0.00	9,381,078.47
013014000519001O Mejoramiento de la carretera Empalme Cosigüina - Potosí en el municipio de El Viejo	335,158.60	0.00	219,060,664.57	0.00	219,395,823.17
013014000521003O Ampliación de la carretera Tipitapa - San Benito, Tramo II: Est. 10+000 - 22+270	789.30	0.00	0.00	0.00	789.30
013014000522001A Supervisión para la Ampliación de la carretera Empalme Las Flores - Catarina - Guanacaste	1,036,513.29	0.00	6,773,228.37	0.00	7,809,741.66
013014000522001O Ampliación de la carretera Empalme Las Flores - Catarina - Guanacaste	0.00	0.00	52,118,978.87	0.00	52,118,978.87
013014000523001O Mejoramiento del camino San José de los Remates - La Cañada en el departamento de Boaco	0.00	0.00	6,647,142.35	0.00	6,647,142.35
013014000524001A Supervisión para el Mejoramiento del camino Cuapa - La Libertad en el departamento de Chontales	1,628,718.81	0.00	10,678,967.66	0.00	12,307,686.47
013014000524001O Mejoramiento del camino Cuapa - La Libertad en el departamento de Chontales	0.00	0.00	27,204,571.32	0.00	27,204,571.32
013014000525001A Supervisión para el Mejoramiento del camino Empalme Wanawana - San Pedro del Norte en el municipio de Bocana de Paiwas	1,639,497.28	0.00	10,925,836.29	0.00	12,565,333.57
013014000525002O Mejoramiento del camino Empalme Wanawana - San Pedro del Norte en el municipio de Bocana de Paiwas, Tramo I: Est.	0.00	0.00	737,109.09	0.00	737,109.09
013014000525003O Mejoramiento del camino Empalme Wanawana - San Pedro del Norte en el municipio de Bocana de Paiwas, Tramo II: Est.	0.00	0.00	696,233.18	0.00	696,233.18
013014000525004O Mejoramiento del camino Empalme Wanawana - San Pedro del Norte en el municipio de Bocana de Paiwas, Tramo III: Est.	0.00	0.00	31,943,895.43	0.00	31,943,895.43
013014000526001A Estudio de factibilidad y diseño para la construcción de la carretera Masachapa - El Tránsito - Salinas Grandes - Poneloya	6,341,316.92	0.00	0.00	0.00	6,341,316.92
013014000527001A Estudio de factibilidad y diseño para el mejoramiento de la carretera El Naranjal - Empalme de Moss - Waspám en la Región	8,243,342.72	0.00	0.00	0.00	8,243,342.72
013014000529001A Estudio de factibilidad y diseño para el mejoramiento del camino Altagracia - La Flor - La Concepción en la Isla de Ometepe	1,555,540.84	0.00	0.00	0.00	1,555,540.84
013014000530001A Estudio de factibilidad y diseño para el mejoramiento del camino El Arenal - La Sultana - Valle La Laguna - Los Robles en el	2,830,515.70	0.00	0.00	0.00	2,830,515.70
013014000556001O Reemplazo del puente San Bartolo sobre el tramo Quilali - Panalí - Wiwilí de Nueva Segovia	25,870,573.78	0.00	0.00	0.00	25,870,573.78
013014000559001O Construcción de Circunvalación en la Ciudad de Río Blanco, Est. 2+000 - 2+800	134,838.94	0.00	0.00	0.00	134,838.94
013015000001001A Unidad ejecutora de revestimientos de carreteras	566,137.84	0.00	0.00	0.00	566,137.84
013015000001002A Unidad ejecutora de revestimiento de carreteras	113,935.68	0.00	0.00	0.00	113,935.68

Ministerio de Hacienda y Crédito Público

PROGRAMA DE INVERSION PUBLICA POR FUENTE DE FINANCIAMIENTO (DEVENGADO)

Ejercicio fiscal : 2022

Mes inicial : Enero

Mes Final : Marzo

Moneda : CORDOBA

Descripción	Rentas del Tesoro	Rentas del Tesoro Alivio de Deuda	Prestamos externos	Donaciones externas	Total
0130150000011420 Revestimiento de carretera Empalme La Conquista - La Mohosa - La Solera	6,169,999.58	0.00	0.00	0.00	6,169,999.58
0130150000011670 Revestimiento de carretera Empalme Victoria de Julio - Victoria de Julio	12,724,070.58	0.00	0.00	0.00	12,724,070.58
0130150000011680 Revestimiento de carretera San Rafael del Sur - Masachapa	17,312,559.89	0.00	0.00	0.00	17,312,559.89
0130150000011700 Revestimiento de carretera La Garita - Corrales Verde - Tipitapa	2,272,419.29	0.00	0.00	0.00	2,272,419.29
0130150000011720 Revestimiento de carretera Acceso al municipio de Potosí	4,933,193.83	0.00	0.00	0.00	4,933,193.83
013015000002003A Administración y Supervisión Rehabilitación de Caminos Intermunicipales	1,511,222.19	0.00	0.00	0.00	1,511,222.19
0130150000021970 Rehabilitación del camino Juigalpa - Puerto Díaz	3,604,233.88	0.00	0.00	0.00	3,604,233.88
0130150000022600 Rehabilitación del camino Siuna - Waslala	6,644,778.26	0.00	0.00	0.00	6,644,778.26
0130150000022620 Rehabilitación del camino Empalme Alamikamba - Alamikamba	6,539,135.33	0.00	0.00	0.00	6,539,135.33
0130150000022750 Rehabilitación del camino San Sebastián de Yalí - La Rica	3,496,083.11	0.00	0.00	0.00	3,496,083.11
0130150000022790 Rehabilitación del camino El Jicaro - La Mía	3,117,120.14	0.00	0.00	0.00	3,117,120.14
0130150000023200 Rehabilitación del camino La Dalia - Bull Bull	4,124,635.35	0.00	0.00	0.00	4,124,635.35
0130150000023830 Rehabilitación del camino Nueva Guinea - La Unión	4,818,584.52	0.00	0.00	0.00	4,818,584.52
0130150000025100 Rehabilitación del camino San Juan de Río Coco - San Pablo - Empalme Las Vueltas	3,258,001.85	0.00	0.00	0.00	3,258,001.85
0130150000025140 Rehabilitación del camino Bocana de Paiwas - Villa Siquia	3,588,694.32	0.00	0.00	0.00	3,588,694.32
0130150000025160 Rehabilitación del camino Nindirí - Venecia	1,221,795.47	0.00	0.00	0.00	1,221,795.47
0130150000025210 Rehabilitación del camino Empalme Masigüe - La Embajada	3,919,340.68	0.00	0.00	0.00	3,919,340.68
0130150000025290 Rehabilitación del camino Empalme Boom Sirpi - Sisin - Waspam	14,492,410.04	0.00	0.00	0.00	14,492,410.04
0130150000025490 Rehabilitación del camino Telpaneca - El Carbonal Arriba - Carbonal Abajo	4,518,470.38	0.00	0.00	0.00	4,518,470.38
0130150000025730 Rehabilitación del camino Villa Revolución - San Antonio - Las Tucas	3,487,213.43	0.00	0.00	0.00	3,487,213.43
0130150000025850 Rehabilitación del camino Empalme Villa Revolución - Empalme La Corona - Empalme Masique	4,667,744.01	0.00	0.00	0.00	4,667,744.01
0130150000025900 Rehabilitación del camino de acceso a la comunidad Minas de Kisilalá	4,622,281.60	0.00	0.00	0.00	4,622,281.60
0130150000025910 Rehabilitación del camino Telpaneca-Santo Domingo	6,380,795.50	0.00	0.00	0.00	6,380,795.50
0130150000025920 Rehabilitación del camino Abisinia - Pita El Carmen - La Marañosá	4,454,371.86	0.00	0.00	0.00	4,454,371.86

Ministerio de Hacienda y Crédito Público

PROGRAMA DE INVERSION PUBLICA POR FUENTE DE FINANCIAMIENTO (DEVENGADO)

Ejercicio fiscal : 2022

Mes inicial : Enero

Mes Final : Marzo

Moneda : CORDOBA

Descripción	Rentas del Tesoro	Rentas del Tesoro Alivio de Deuda	Prestamos externos	Donaciones externas	Total
013015000025940 Rehabilitación del camino Las Miradas - Talolinga	4,387,758.34	0.00	0.00	0.00	4,387,758.34
013015000025950 Rehabilitación del camino El Diamante - La Horqueta	2,602,008.20	0.00	0.00	0.00	2,602,008.20
013015000025960 Rehabilitación del camino Boaco - Cumaica - La Luna - Esquipulas	4,998,553.01	0.00	0.00	0.00	4,998,553.01
013015000025970 Rehabilitación del camino San Juan del Sur - Playa El Remanso	1,376,628.44	0.00	0.00	0.00	1,376,628.44
013015000025990 Rehabilitación del camino Ranchería - El Bonete	2,635,127.96	0.00	0.00	0.00	2,635,127.96
013015000027001A Unidad ejecutora de drenaje de caminos y carreteras	986,653.28	0.00	0.00	0.00	986,653.28
0130150000270330 Construcción de obras de drenaje en el tramo Empalme Mechapa - Empalme Cosigüina	17,522,565.33	0.00	0.00	0.00	17,522,565.33
0130150000270350 Atención a Emergencia en Puente Vado Los Caraos	582,747.57	0.00	0.00	0.00	582,747.57
0130150000270360 Construcción del Puente El Naranjal en el tramo Juigalpa - La Libertad	10,433,526.93	0.00	0.00	0.00	10,433,526.93
0130150000270370 Construcción de obras de drenaje en el camino La Solera - El Astillero	2,514,110.82	0.00	0.00	0.00	2,514,110.82
0130150000270380 Rehabilitación del puente Santa Cruz, en el tramo Empalme Santa Cruz Santa Cruz	1,513,232.89	0.00	0.00	0.00	1,513,232.89
0130150000270390 Construcción de obras de drenaje en el tramo del camino Juigalpa - Puerto Diaz	501,664.69	0.00	0.00	0.00	501,664.69
0130150000270400 Construcción de obras de protección Puente Rosa Grande, tramo Waslala - Siuna	1,414,868.09	0.00	0.00	0.00	1,414,868.09
014 Ministerio de Salud	0.00	156,568,659.64	386,412,057.94	0.00	542,980,717.58
014016000072002A Supervisión de reemplazo del hospital primario San José en Matiguás	0.00	168,000.00	0.00	0.00	168,000.00
014016000072003A Equipamiento del hospital primario San José en Matiguás	0.00	2,339,956.50	0.00	0.00	2,339,956.50
014016000220001O Construcción de casa materna en El Viejo, Chinandega	0.00	0.00	1,689,624.00	0.00	1,689,624.00
014016000220002A Supervisión de construcción de casa materna en El Viejo, Chinandega	0.00	0.00	35,000.00	0.00	35,000.00
014016000222001O Reemplazo de casa materna en Pueblo Nuevo, Estelí	0.00	0.00	4,270,488.89	0.00	4,270,488.89
014016000222002A Supervisión de reemplazo de casa materna en Pueblo Nuevo, Estelí	0.00	0.00	105,000.00	0.00	105,000.00
014016000240001O Ampliación del área de emergencia del hospital primario Esteban Jaenz en Bonanza	0.00	10,564,234.81	0.00	0.00	10,564,234.81
014016000242001O Rehabilitación de cubierta de techo del hospital primario Oswaldo Padilla de Waspam	0.00	2,479,668.57	0.00	0.00	2,479,668.57
014016000243001A Supervisión de Rehabilitación del hospital primario Prinzu Pawanka en Prinzapolka	0.00	168,000.00	0.00	0.00	168,000.00
014016000243001O Rehabilitación del hospital primario Prinzu Pawanka en Prinzapolka	0.00	17,632,357.47	0.00	0.00	17,632,357.47

Ministerio de Hacienda y Crédito Público

PROGRAMA DE INVERSION PUBLICA POR FUENTE DE FINANCIAMIENTO (DEVENGADO)

Ejercicio fiscal : 2022

Mes inicial : Enero

Mes Final : Marzo

Moneda : CORDOBA

Descripción	Rentas del Tesoro	Rentas del Tesoro Alivio de Deuda	Prestamos externos	Donaciones externas	Total
014016000245001O Reemplazo del puesto de salud Haulover en Prinzapolka	0.00	10,749,703.62	0.00	0.00	10,749,703.62
014016000247001O Reemplazo del puesto de salud Walpasiksa en Prinzapolka	0.00	4,043,335.20	0.00	0.00	4,043,335.20
014016000248001O Reemplazo del puesto de salud Wawabar en Puerto Cabezas	0.00	10,104,513.56	0.00	0.00	10,104,513.56
014016000249001O Rehabilitación del puesto de salud Cooperna en Siuna	0.00	1,670,201.59	0.00	0.00	1,670,201.59
014016000253001O Mejoramiento del hospital primario Rosario Pravia Medina en Rosita	0.00	7,520,173.31	0.00	0.00	7,520,173.31
014017000025001A Supervisión de construcción del hospital departamental de Chinandega	0.00	3,901,125.58	0.00	0.00	3,901,125.58
014017000025001O Construcción del hospital departamental de Chinandega	0.00	13,738,873.61	0.00	0.00	13,738,873.61
014017000050001A Supervisión de reemplazo del hospital Oscar Danilo Rosales Argüello en León	0.00	0.00	4,504,601.34	0.00	4,504,601.34
014017000050001O Reemplazo del hospital Oscar Danilo Rosales Argüello en León	0.00	44,631,545.23	57,614,435.53	0.00	102,245,980.76
014017000050003A Equipamiento del hospital Oscar Danilo Rosales Argüello en León	0.00	0.00	89,801,396.49	0.00	89,801,396.49
014017000054001O Reemplazo del hospital departamental Luis Alfonso Moncada Guillén en Nueva Segovia	0.00	0.00	31,839,166.40	0.00	31,839,166.40
014017000054003A Equipamiento del hospital departamental Luis Alfonso Moncada Guillén en Nueva Segovia	0.00	0.00	23,387,959.86	0.00	23,387,959.86
014017000060001A Supervisión de construcción del Centro Nacional de Rehabilitación Aldo Chavarria Mairena en Managua	0.00	5,247,628.02	0.00	0.00	5,247,628.02
014017000071001A Supervisión de reemplazo del hospital regional Nuevo Amanecer de la Región Autónoma Costa Caribe Norte	0.00	0.00	6,840,659.20	0.00	6,840,659.20
014017000071001O Reemplazo del hospital regional Nuevo Amanecer de la Región Autónoma Costa Caribe Norte	0.00	0.00	96,816,176.02	0.00	96,816,176.02
014017000076001O Mejoramiento del hospital regional San Juan de Dios en Estelí	0.00	0.00	618,524.04	0.00	618,524.04
014017000077001O Reemplazo del área de consulta externa del hospital Pedro Altamirano en La Trinidad, Estelí	0.00	0.00	4,782,460.25	0.00	4,782,460.25
014017000088001O Mejoramiento del bloque quirúrgico del hospital regional Ernesto Sequeira en Bluefields	0.00	0.00	23,973,389.56	0.00	23,973,389.56
014017000088002A Supervisión de mejoramiento del bloque quirúrgico del hospital regional Ernesto Sequeira en Bluefields	0.00	0.00	182,107.54	0.00	182,107.54
014017000088003A Equipamiento del hospital regional Ernesto Sequeira en Bluefields	0.00	0.00	4,311,346.58	0.00	4,311,346.58
014017000089001O Mejoramiento del área de emergencia del hospital departamental Gaspar García Laviana en Rivas	0.00	0.00	14,430,513.68	0.00	14,430,513.68
014017000089002A Supervisión de mejoramiento del área de emergencia del hospital departamental Gaspar García Laviana en Rivas	0.00	0.00	135,426.75	0.00	135,426.75
014017000090001O Mejoramiento del Hospital Departamental Luis Felipe Moncada en Río San Juan	0.00	0.00	21,073,781.81	0.00	21,073,781.81
014017000109001A Supervisión para el Mejoramiento del Centro Nacional de Dermatología Dr. Francisco José Gómez Urcuyo en Managua	0.00	135,000.00	0.00	0.00	135,000.00

Ministerio de Hacienda y Crédito Público

PROGRAMA DE INVERSIÓN PÚBLICA POR FUENTE DE FINANCIAMIENTO (DEVENGADO)

Ejercicio fiscal : 2022

Mes inicial : Enero

Mes Final : Marzo

Moneda : CORDOBA

Descripción	Rentas del Tesoro	Rentas del Tesoro Alivio de Deuda	Prestamos externos	Donaciones externas	Total
0140170001090010 Mejoramiento del Centro Nacional de Dermatología Dr. Francisco José Gómez Urcuyo en Managua	0.00	21,474,342.57	0.00	0.00	21,474,342.57
016 Ministerio del Ambiente y de los Recursos Naturales	3,564,810.17	0.00	0.00	0.00	3,564,810.17
0160150000020370 Reemplazo de puesto de control en la comunidad Boca de San Carlos municipio de El Castillo	1,525,957.99	0.00	0.00	0.00	1,525,957.99
016015000002076A Supervisión del puesto de control en la comunidad Boca de San Carlos municipio de El Castillo	62,720.00	0.00	0.00	0.00	62,720.00
016015000004006O Rehabilitación del muro plaza Oviedo y la Cruz de Bobadilla	1,976,132.18	0.00	0.00	0.00	1,976,132.18
018 Ministerio de Energía y Minas	4,643,349.73	0.00	81,717,674.74	255,533.00	86,616,557.47
018011000012001A Verificación, levantamiento y diseño	473,956.64	0.00	0.00	0.00	473,956.64
018011000012002A Unidad Ejecutora	1,416,556.34	0.00	0.00	0.00	1,416,556.34
018011000064001A Unidad Ejecutora - Instalación Sistemas Fotovoltaicos RACCN, RACCS y Río San Juan	2,708,485.99	0.00	0.00	0.00	2,708,485.99
018011000065003O Instalación de Sistemas Fotovoltaicos - Municipio Laguna de Perlas	0.00	0.00	81,259,416.14	0.00	81,259,416.14
018011000067001A Unidad ejecutora central geotermoelectrica - volcán Cosigüina	44,350.76	0.00	0.00	0.00	44,350.76
018011000067002A Supervisión técnica volcán Cosigüina	0.00	0.00	179,901.80	69,961.80	249,863.60
018011000067003A Supervisión ambiental volcán Cosigüina	0.00	0.00	42,771.12	28,514.08	71,285.20
018011000067010A Estudio estratégico sobre el aprovechamiento geotérmico de fuentes localizadas en Tipitapa, Mateare y Telica	0.00	0.00	235,585.68	157,057.12	392,642.80
032 Policía Nacional	88,680,705.00	0.00	0.00	33,753,960.37	122,434,665.37
032012000091001O Reemplazo delegación policial departamental en León	36,738,100.00	0.00	0.00	0.00	36,738,100.00
032012000091002A Equipamiento delegación policial departamental en León	8,266,707.00	0.00	0.00	0.00	8,266,707.00
032012000127001A Estudios y diseños para reemplazo y equipamiento delegación policial departamental de Granada, Granada	1,507,398.00	0.00	0.00	0.00	1,507,398.00
032012000141002A Equipamiento delegación policial en Ticuantepe, Managua	1,250,000.00	0.00	0.00	0.00	1,250,000.00
032012000152001O Construcción del Policlínico para atención ambulatoria de adultos y pediatría del Hospital Carlos Roberto Huembes,	0.00	0.00	0.00	33,753,960.37	33,753,960.37
032012000153001A Equipamiento delegación policial de la comunidad Tecolostote en el municipio de San Lorenzo, Boaco	1,150,000.00	0.00	0.00	0.00	1,150,000.00
032012000155001O Reemplazo delegación policial en Nueva Guinea, RACCS	28,554,500.00	0.00	0.00	0.00	28,554,500.00
032012000155002A Equipamiento delegación policial en Nueva Guinea, RACCS	3,014,000.00	0.00	0.00	0.00	3,014,000.00
032012000158002A Equipamiento delegación policial en Nindirí, Masaya	2,950,000.00	0.00	0.00	0.00	2,950,000.00

Ministerio de Hacienda y Crédito Público

PROGRAMA DE INVERSION PUBLICA POR FUENTE DE FINANCIAMIENTO (DEVENGADO)

Ejercicio fiscal : 2022

Mes inicial : Enero

Mes Final : Marzo

Moneda : CORDOBA

Descripción	Rentas del Tesoro	Rentas del Tesoro Alivio de Deuda	Prestamos externos	Donaciones externas	Total
032012000160002A Equipamiento delegación policial en Mateare, Managua	2,950,000.00	0.00	0.00	0.00	2,950,000.00
032012000161001A Equipamiento delegación policial en la comunidad La Boquita en el municipio de Diriamba, Carazo	1,150,000.00	0.00	0.00	0.00	1,150,000.00
032012000162001A Equipamiento delegación policial en la comunidad Los Chiles, Río San Juan	1,150,000.00	0.00	0.00	0.00	1,150,000.00
097 Asignaciones y Subvenciones	975,107,289.63	38,570,445.00	196,962,927.51	3,857,711.01	1,214,498,373.15
097019000018001A Estudios de Preinversión para Reemplazos de Edificios Administrativos en el Complejo del IND	29,000.00	0.00	0.00	0.00	29,000.00
097024000069061A Estudio de preinversión para la construcción del sistema de saneamiento mejorado Zona III en San Nicolás,	0.00	0.00	52,204.08	0.00	52,204.08
0970240000700090 Construcción sistema de agua potable y saneamiento en El Tamarindo, San José de Cusmapa	0.00	0.00	889,076.50	0.00	889,076.50
0970240000700100 Construcción sistema de agua potable y saneamiento en Las Cruces, Yalaguina	0.00	0.00	2,210,292.73	0.00	2,210,292.73
0970240000700160 Construcción del sistema de agua potable y saneamiento en comunidad El Prado Fase I en San Fernando	0.00	0.00	2,885,225.75	0.00	2,885,225.75
0970240000700200 Construcción del sistema de agua y saneamiento en comunidades Dipilto Nuevo y San Agustín en Dipilto	0.00	0.00	1,834,098.21	0.00	1,834,098.21
097024000070061A Supervisión para construcción sistema de agua potable y saneamiento en La Concepción, La Trinidad	0.00	0.00	101,651.63	0.00	101,651.63
097024000070063A Supervisión para construcción sistema de agua potable y saneamiento en El Tamarindo, San José de Cusmapa	0.00	0.00	133,883.34	0.00	133,883.34
097024000070064A Supervisión para construcción sistema de agua potable y saneamiento en Las Cruces, Yalaguina	0.00	0.00	106,617.90	0.00	106,617.90
097024000070071A Supervisión para construcción sistema de agua potable y saneamiento en El Prado Fase I, San Fernando	0.00	0.00	315,583.54	0.00	315,583.54
097024000070089A Estudio de preinversión para la construcción del sistema de agua y saneamiento comunidad El Barro, San Nicolás	0.00	0.00	157,420.61	0.00	157,420.61
0970240000710060 Construcción sistema de agua potable y saneamiento en La Lajas, La Carreta, El Ojochal y La Montañita de Salales, El	0.00	0.00	1,999,999.80	0.00	1,999,999.80
0970240000710070 Construcción sistema de agua potable y saneamiento en Posoltegüilla, Posoltega	0.00	0.00	919,631.85	0.00	919,631.85
0970240000710100 Construcción sistema de agua potable y saneamiento en Apastepe, Chichigalpa	0.00	0.00	334,881.49	0.00	334,881.49
0970240000710120 Construcción sistema de agua y saneamiento en comunidad Troilo, León	0.00	0.00	795,598.67	0.00	795,598.67
0970240000710140 Construcción sistema de agua y saneamiento en comunidades Los Cocos, El Panal y Verónica Lacayo en Telica	0.00	0.00	7,482,324.89	0.00	7,482,324.89
097024000071034A Supervisión para construcción sistema de agua potable y saneamiento en Troilo, León	0.00	0.00	298,788.74	0.00	298,788.74
097024000071035A Supervisión para construcción sistema de agua potable y saneamiento en La Lajas, La Carreta, El Ojochal y La Montañita de	0.00	0.00	101,166.16	0.00	101,166.16
097024000071049A Supervisión para construcción sistema de agua potable y saneamiento en Apastepe, Chichigalpa	0.00	0.00	102,661.46	0.00	102,661.46
0970240000720020 Construcción del sistema de agua y saneamiento comunidad Laurel Galán en San Francisco Libre	0.00	0.00	2,615,900.11	0.00	2,615,900.11

Ministerio de Hacienda y Crédito Público

PROGRAMA DE INVERSION PUBLICA POR FUENTE DE FINANCIAMIENTO (DEVENGADO)

Ejercicio fiscal : 2022

Mes inicial : Enero

Mes Final : Marzo

Moneda : CORDOBA

Descripción	Rentas del Tesoro	Rentas del Tesoro Alivio de Deuda	Prestamos externos	Donaciones externas	Total
0970240000720050 Construcción sistema de agua potable y saneamiento en San José de Los Ríos, Ticuantepe	0.00	0.00	2,720,159.46	0.00	2,720,159.46
097024000072008A Supervisión para la construcción del sistema de agua potable y saneamiento en comunidad Laurel Galán en San	0.00	0.00	143,896.72	0.00	143,896.72
097024000072019A Supervisión para construcción sistema de agua potable y saneamiento en San José de Los Ríos, Ticuantepe	0.00	0.00	201,968.18	0.00	201,968.18
0970240000730100 Construcción del sistema de agua y saneamiento en comunidades Los Manquitos - Los López en Masaya	0.00	0.00	2,929,072.25	0.00	2,929,072.25
0970240000730150 Construcción del sistema de agua y saneamiento de comunidad Tisma en Tisma	0.00	0.00	1,390,855.23	0.00	1,390,855.23
0970240000730160 Construcción del sistema de agua y saneamiento en comunidad La Conchagua en Rivas	0.00	0.00	924,731.62	0.00	924,731.62
0970240000730200 Construcción del sistema de agua y saneamiento en comunidades San Jorge y San José de los Remates, La Conquista	0.00	0.00	522,786.14	0.00	522,786.14
0970240000730300 Construcción del sistema de agua y saneamiento en las comunidades El Aguacate, Las Mercedes y San Juan de las Sierras	0.00	0.00	972,078.85	0.00	972,078.85
097024000073057A Supervisión para construcción del sistema de agua y saneamiento en comunidades Los Manquitos - Los López en Masaya	0.00	0.00	51,800.22	0.00	51,800.22
097024000073058A Supervisión para construcción de sistema de agua y saneamiento comunidad La Escoba en Diriomo	0.00	0.00	47,522.40	0.00	47,522.40
097024000073062A Supervisión para construcción de sistema de agua y saneamiento en comunidades el Limón N°1 y 2 en Tola	0.00	0.00	86,446.78	0.00	86,446.78
097024000073068A Supervisión para construcción de sistema de saneamiento en comunidades La Flor, San Pedro y La Concepción en	0.00	0.00	3,685.13	0.00	3,685.13
0970240000740040 Construcción sistema de agua potable y saneamiento en Apompua, Juijalpa.	0.00	0.00	989,981.53	0.00	989,981.53
097024000074031A Supervisión para construcción de sistema de agua y saneamiento en comunidad Laguna Negra en Camoapa	0.00	0.00	40,579.08	0.00	40,579.08
097024000077001A Supervisión para construcción sistema de agua potable y saneamiento en El Chaparral, Muy Muy	0.00	0.00	109,743.91	0.00	109,743.91
097024000077019A Supervisión para construcción de sistema de agua potable y saneamiento en Monte Sinai, El Delirio, Los Corrales,	0.00	0.00	31,183.41	0.00	31,183.41
097024000078003A Supervisión para la construcción de albergue en la comunidad Dakra de Puerto Cabezas	0.00	0.00	166,286.11	0.00	166,286.11
0970240000780030 Construcción de albergue en la comunidad Awastara de Puerto Cabezas	0.00	0.00	1,000,787.85	0.00	1,000,787.85
097024000078004A Supervisión para la construcción de albergue en la comunidad Awastara de Puerto Cabezas	0.00	0.00	133,967.54	0.00	133,967.54
097024000078005A Supervisión para la construcción de centro comunitario en la comunidad Dakra de Puerto Cabezas	0.00	0.00	73,817.95	0.00	73,817.95
097024000078008A Supervisión para la construcción de albergue en la comunidad Pahra de Puerto Cabezas	0.00	0.00	65,794.10	0.00	65,794.10
0970240000780110 Construcción de Sub Sede de Salud en la comunidad Ninayari de Puerto Cabezas	0.00	0.00	5,352,998.00	0.00	5,352,998.00
0970280000012350 Construcción de viviendas en Villa Sandino sector 04, Chontales	0.00	713,626.00	0.00	0.00	713,626.00
0970280000023580 Construcción de viviendas en urbanización Ciudad El Doral sector 45 en Mateare, Managua	0.00	0.00	0.00	855,652.80	855,652.80

Ministerio de Hacienda y Crédito Público

PROGRAMA DE INVERSION PUBLICA POR FUENTE DE FINANCIAMIENTO (DEVENGADO)

Ejercicio fiscal : 2022

Mes inicial : Enero

Mes Final : Marzo

Moneda : CORDOBA

Descripción	Rentas del Tesoro	Rentas del Tesoro Alivio de Deuda	Prestamos externos	Donaciones externas	Total
0970280000023590 Construcción de viviendas en urbanización Praderas de Mombacho sector 11, Granada	0.00	0.00	0.00	71,304.40	71,304.40
0970280000023600 Construcción de viviendas en urbanización Altos de Motastepe sector 07 en Ciudad Sandino, Managua	0.00	0.00	0.00	499,130.80	499,130.80
0970280000023610 Construcción de viviendas en urbanización Praderas de Sandino sector 26 en Ciudad Sandino, Managua	0.00	0.00	0.00	570,435.20	570,435.20
0970280000023620 Construcción de viviendas en urbanización San Miguel sector 24 en Ciudad Sandino, Managua	0.00	0.00	0.00	570,435.20	570,435.20
0970280000023630 Construcción de viviendas en urbanización Valle Verde sector 27, Managua	0.00	0.00	0.00	998,261.60	998,261.60
0970280000023640 Construcción de viviendas en urbanización Valle Verde sector 28, Managua	0.00	0.00	64,030.99	292,491.01	356,522.00
097034000029002A Unidad ejecutora para la Habilitación y equipamiento del Centro Cultural Colonia Dambach, Managua	600,000.00	0.00	0.00	0.00	600,000.00
0970340000290090 Rehabilitación de salas de exposición en el Museo Casa de las Artes del Pueblo en el Centro Cultural Colonia Dambach en el Centro Cultural Antiguo Gran Hotel	1,456,310.68	0.00	0.00	0.00	1,456,310.68
0970340000360020 Rehabilitación de los salones de clase de la Escuela Nacional de Danza en el Centro Cultural Antiguo Gran Hotel	343,689.32	0.00	0.00	0.00	343,689.32
0970340000380010 Rehabilitación de estructura y cubierta de techo del Museo Augusto C. Sandino en Niquinohomo	1,600,000.00	0.00	0.00	0.00	1,600,000.00
097036000068002A Supervisión para la instalación de equipos de monitoreo de lahares y lluvias en el volcán Concepción y zonas montañosas	22,392.00	0.00	0.00	0.00	22,392.00
097036000072002A Supervisión y administración para la Construcción de plazoleta meteorológica telemétrica en el municipio de Jalapa	3,327.03	0.00	0.00	0.00	3,327.03
097036000072003A Supervisión y administración para la Construcción de plazoleta meteorológica telemétrica en el municipio de Dipilto	43,672.97	0.00	0.00	0.00	43,672.97
097036000073002A Desarrollo e implementación del Sistema de Información Administrativo y Financiero Integrado del INETER	62,372.00	0.00	0.00	0.00	62,372.00
097036000074002A Supervisión y administración para la Construcción de plazoletas hidrometeorológicas a nivel nacional	229.55	0.00	0.00	0.00	229.55
097036000075001A Adquisición e instalación de equipos hidrometeorológicos a nivel nacional	193,003.44	0.00	0.00	0.00	193,003.44
097036000075002A Supervisión y administración para rehabilitación de plazoleta hidrometeorológica en el municipio de Puerto Cabezas, RACCN	44,193.40	0.00	0.00	0.00	44,193.40
0970540002420010 Rehabilitación de camino productivo Naranjal-Sisikuas en Puerto Cabezas, RACCN	1,000,000.00	0.00	0.00	0.00	1,000,000.00
0970540002430010 Rehabilitación camino productivo Nazareth - El Progreso en el municipio de Puerto Cabezas	1,500,000.00	0.00	0.00	0.00	1,500,000.00
0970540002440010 Rehabilitación camino productivo Greytown - Greytown Arriba en el municipio de Puerto Cabezas	1,500,000.00	0.00	0.00	0.00	1,500,000.00
0970540002540010 Rehabilitación de camino productivo Corozo Centro-Silibila en Prinzapolka, RACCN	900,000.00	0.00	0.00	0.00	900,000.00
0970540002630010 Rehabilitación estadio municipal de béisbol Oncelo Martin Jackson en Siuna	2,000,000.00	0.00	0.00	0.00	2,000,000.00
0970540002660010 Construcción de estadio de béisbol en la comunidad Barra de Prinzapolka del Municipio de Prinzapolka, RACCN	1,000,000.00	0.00	0.00	0.00	1,000,000.00
0970540002690010 Mejoramiento cancha municipal Omar Mercado de Siuna	1,000,000.00	0.00	0.00	0.00	1,000,000.00

Ministerio de Hacienda y Crédito Público

PROGRAMA DE INVERSION PUBLICA POR FUENTE DE FINANCIAMIENTO (DEVENGADO)

Ejercicio fiscal : 2022

Mes inicial : Enero

Mes Final : Marzo

Moneda : CORDOBA

Descripción	Rentas del Tesoro	Rentas del Tesoro Alivio de Deuda	Prestamos externos	Donaciones externas	Total
0970540002700010 Rehabilitación de camino productivo empalme Coperna-Coperna, municipio de Siuna	1,000,000.00	0.00	0.00	0.00	1,000,000.00
0970540002710010 Rehabilitación de camino productivo Trinitaria - La Rampla en el municipio de Siuna	500,000.00	0.00	0.00	0.00	500,000.00
0970540002720010 Rehabilitación de camino productivo Hormiguero-El Carro en el municipio de Siuna	500,000.00	0.00	0.00	0.00	500,000.00
0970540002730010 Rehabilitación de camino productivo Guaba-Pijibaye en el municipio de Siuna	500,000.00	0.00	0.00	0.00	500,000.00
0970540002740010 Construcción de sistema de letrinas en la comunidad Floripon del municipio de Siuna	750,000.00	0.00	0.00	0.00	750,000.00
0970540002750010 Construcción de biblioteca municipal en Siuna	750,000.00	0.00	0.00	0.00	750,000.00
0970540002760010 Construcción de graderías en el campo de fútbol del municipio de Siuna	500,000.00	0.00	0.00	0.00	500,000.00
0970550000780010 Construcción de estadio de fútbol en Bluefields	5,415,000.00	0.00	0.00	0.00	5,415,000.00
0970550000920010 Rehabilitación de Camino Rural en las comunidades entre Nueva Alianza y El Pedregal, Municipio de Laguna de Perlas	1,425,000.00	0.00	0.00	0.00	1,425,000.00
0970550001040010 Construcción de puente colgante Sumu Kat en el municipio de Bluefields	400,000.00	0.00	0.00	0.00	400,000.00
0970550001070010 Mejoramiento camino San Sebastián - Tiktick Kanu en el municipio de Bluefields	1,425,000.00	0.00	0.00	0.00	1,425,000.00
0970550001190010 Mejoramiento del estadio de Orinoco del municipio de Laguna de Perlas	1,755,600.00	0.00	0.00	0.00	1,755,600.00
0970550001250010 Rehabilitación de la casa museo de la comunidad afrodescendiente de la RACCS, municipio de Bluefields	1,615,000.00	0.00	0.00	0.00	1,615,000.00
097057000065001A Administración Construcción Líneas de Transmisión en la planta Hidroeléctrica Tumarín	0.00	960,707.00	0.00	0.00	960,707.00
097057000066001A Supervisión Componente I PNESEER	0.00	6,699,783.00	0.00	0.00	6,699,783.00
097057000066002A Unidad Ejecutora Componente I - PNESEER	0.00	2,462,220.00	0.00	0.00	2,462,220.00
097057000072001A Unidad Ejecutora Componente II (PNESEER)	0.00	1,444,842.00	0.00	0.00	1,444,842.00
097057000072003A Supervisión Componente II PNESEER	0.00	1,118,376.00	8,694,343.90	0.00	9,812,719.90
097057000091001A Unidad Ejecutora Banda Ancha - ENATREL	747,219.00	0.00	0.00	0.00	747,219.00
097057000095001A Unidad Ejecutora Programa de Exploración Geotermica y Mejoras en Transmisión - Componente II	0.00	2,391,288.00	0.00	0.00	2,391,288.00
097057000097002A Supervisión Mejoramiento de la Red y Sistema de Medición	0.00	2,666,355.00	0.00	0.00	2,666,355.00
097057000097003A Unidad Ejecutora Mejoramiento de la Red y Sistema de Medición	0.00	792,987.00	0.00	0.00	792,987.00
097057000101001A Supervisión para Rehabilitación de Red	0.00	3,666,534.00	0.00	0.00	3,666,534.00
097057000101002A Unidad Ejecutora - Red de Distribución Eléctrica	0.00	1,201,440.00	0.00	0.00	1,201,440.00

Ministerio de Hacienda y Crédito Público

PROGRAMA DE INVERSION PUBLICA POR FUENTE DE FINANCIAMIENTO (DEVENGADO)

Ejercicio fiscal : 2022

Mes inicial : Enero

Mes Final : Marzo

Moneda : CORDOBA

Descripción	Rentas del Tesoro	Rentas del Tesoro Alivio de Deuda	Prestamos externos	Donaciones externas	Total
097057000106001A Unidad Ejecutora Centro Nacional Despacho de Carga	0.00	1,174,200.00	0.00	0.00	1,174,200.00
097057000108001A Unidad Ejecutora La Esperanza - La Gateada	0.00	2,818,269.00	0.00	0.00	2,818,269.00
097057000112001A Unidad Ejecutora - Construcción subestación Bluefields II, Línea de Transmisión La Esperanza II - Bluefields II y	0.00	5,572,680.00	0.00	0.00	5,572,680.00
097057000113001A Unidad Ejecutora - Subestación y Línea de Transmisión en 138 Kv El Tortuquero - La Esperanza	0.00	4,887,138.00	0.00	0.00	4,887,138.00
097058000024002A Supervisión de las Obras para el Mejoramiento y Ampliación del Sistema de Alcantarillado Sanitario en la Ciudad de Masaya	343,230.00	0.00	0.00	0.00	343,230.00
097058000055001A Unidad Ejecutora del Proyecto de Agua Potable y Saneamiento en la Ciudad de Granada	350,000.00	0.00	195,280.69	0.00	545,280.69
097058000055001O Mejoramiento y Ampliación del Sistema de Agua Potable de la Ciudad de Granada	0.00	0.00	2,314,507.00	0.00	2,314,507.00
097058000075002A Unidad Ejecutora del Proyecto de la Ciudad de Bluefields	1,095,000.00	0.00	0.00	0.00	1,095,000.00
097058000098001A Unidad Ejecutora para el Mejoramiento y Ampliación del Sistema de Agua Potable y Construcción del Sistema de Alcantarillado	1,000,000.00	0.00	0.00	0.00	1,000,000.00
097058000106002A Supervisión de las Obras para el Mejoramiento y Ampliación del Sistema de Agua Potable de la Ciudad de El Rama - La	215,000.00	0.00	0.00	0.00	215,000.00
097058000107003A Supervisión de las Obras para el Mejoramiento y Ampliación del Sistema de Agua Potable de la Ciudad de Nueva Guinea	414,500.00	0.00	0.00	0.00	414,500.00
097058000144001A Equipamiento de pozos en la ciudad de Managua	5,969,000.00	0.00	0.00	0.00	5,969,000.00
097058000144002O Construcción de pozos en la ciudad de Managua	2,800,000.00	0.00	0.00	0.00	2,800,000.00
097058000147003O Ampliación de las Redes de Agua Potable en Managua	9,713,447.00	0.00	0.00	0.00	9,713,447.00
097058000153008O Ampliación de las Redes de Agua Potable en Corinto	3,600,000.00	0.00	0.00	0.00	3,600,000.00
097058000156002A Supervisión de Obras para el Mejoramiento y Ampliación del Sistema de Agua Potable de la Ciudad de Nandaime	300,000.00	0.00	0.00	0.00	300,000.00
097058000156003A Supervisión de Obras para la Construcción del Sistema de Alcantarillado Sanitario de la Ciudad de Nandaime	300,000.00	0.00	0.00	0.00	300,000.00
097058000158002A Supervisión de las Obras para la Construcción del Sistema de Alcantarillado Sanitario de la Ciudad de El Rama - La	220,000.00	0.00	0.00	0.00	220,000.00
097058000160002A Supervisión de las Obras para la Construcción del Sistema de Alcantarillado Sanitario de la Ciudad de Nueva Guinea	450,000.00	0.00	0.00	0.00	450,000.00
097058000162002A Supervisión de las Obras para el Mejoramiento y Ampliación del Sistema de Alcantarillado Sanitario de la Ciudad de Rivas	365,000.00	0.00	0.00	0.00	365,000.00
097058000166002O Ampliación de las Redes de Agua Potable en Estelí	7,761,000.00	0.00	0.00	0.00	7,761,000.00
097058000166004O Ampliación de las Redes de Agua Potable en Condega	1,885,000.00	0.00	0.00	0.00	1,885,000.00
097058000166005O Ampliación de las Redes de Agua Potable en San Juan de Limay	1,409,000.00	0.00	0.00	0.00	1,409,000.00
097058000173002A Supervisión de la Construcción del Sistema de Alcantarillado y Planta de Tratamiento de la Ciudad de Juigalpa	350,000.00	0.00	0.00	0.00	350,000.00

Ministerio de Hacienda y Crédito Público

PROGRAMA DE INVERSION PUBLICA POR FUENTE DE FINANCIAMIENTO (DEVENGADO)

Ejercicio fiscal : 2022

Mes inicial : Enero

Mes Final : Marzo

Moneda : CORDOBA

Descripción	Rentas del Tesoro	Rentas del Tesoro Alivio de Deuda	Prestamos externos	Donaciones externas	Total
097058000174004A Equipamiento de pozos en el municipio de Terrabona	2,600,000.00	0.00	0.00	0.00	2,600,000.00
097058000174004O Construcción de pozos en el municipio de Terrabona	1,021,000.00	0.00	0.00	0.00	1,021,000.00
097058000174005A Equipamiento de pozos en el municipio de Sébaco	2,300,000.00	0.00	0.00	0.00	2,300,000.00
097058000183001A Unidad Ejecutora del Proyecto de Mejoramiento del Sistema de Tratamiento de Aguas Servidas de Managua	1,943,423.00	0.00	0.00	0.00	1,943,423.00
097058000183001O Mejoramiento del Sistema de Tratamiento de Aguas Residuales de Managua	0.00	0.00	5,553,999.32	0.00	5,553,999.32
097058000183003A Supervisión para el Mejoramiento del Sistema de Tratamiento de Aguas Residuales de Managua	1,500,000.00	0.00	0.00	0.00	1,500,000.00
097058000185002A Supervisión de las obras para mejoramiento y ampliación del sistema de alcantarillado sanitario de la ciudad de Chinandega	445,000.00	0.00	0.00	0.00	445,000.00
097058000189002A Supervisión de las obras mejoramiento y ampliación del sistema de alcantarillado sanitario de la ciudad de Chichigalpa	252,500.00	0.00	0.00	0.00	252,500.00
097058000202009A Unidad Ejecutora del Programa de Saneamiento Ambiental del Lago de Managua en la Ribera Sur	3,069,750.00	0.00	0.00	0.00	3,069,750.00
097058000219001A Supervisión de las Obras para el Mejoramiento y Ampliación del sistema de agua potable de Altagracia	255,000.00	0.00	1,100,931.69	0.00	1,355,931.69
097058000219001O Mejoramiento y Ampliación del Sistema de Agua Potable de Altagracia	0.00	0.00	26,653,147.41	0.00	26,653,147.41
097058000220001A Supervisión de las Obras para el Mejoramiento y ampliación del sistema de agua potable de Moyogalpa	185,000.00	0.00	1,113,033.46	0.00	1,298,033.46
097058000220001O Mejoramiento y Ampliación del Sistema de Agua Potable de Moyogalpa	0.00	0.00	36,305,086.13	0.00	36,305,086.13
097058000224001A Supervisión de las Obras para el Mejoramiento y Ampliación del sistema de agua potable de San Juan del Sur	182,500.00	0.00	446,631.96	0.00	629,131.96
097058000224001O Mejoramiento y Ampliación del sistema de agua potable de San Juan del Sur	0.00	0.00	14,417,393.22	0.00	14,417,393.22
097058000227001A Supervisión de las Obras para el Mejoramiento y Ampliación del sistema de agua potable de Las Sabanas	0.00	0.00	187,744.65	0.00	187,744.65
097058000228001A Supervisión de las Obras para la Construcción del Sistema de Alcantarillado Sanitario de Catarina	150,000.00	0.00	0.00	0.00	150,000.00
097058000228002A Supervisión de las Obras para la Construcción del Sistema de Alcantarillado Sanitario de Niquinohomo	150,000.00	0.00	0.00	0.00	150,000.00
097058000228003A Supervisión de las Obras para la Construcción del Sistema de Alcantarillado Sanitario de San Juan de Oriente	150,000.00	0.00	0.00	0.00	150,000.00
097058000229001A Supervisión de las Obras de Construcción del Sistema de Alcantarillado sanitario de Moyogalpa	150,000.00	0.00	482,054.82	0.00	632,054.82
097058000229001O Construcción del Sistema de Alcantarillado Sanitario de Moyogalpa	0.00	0.00	16,647,120.54	0.00	16,647,120.54
097058000230001A Supervisión de las Obras de Construcción del Sistema de Alcantarillado Sanitario de Altagracia	150,000.00	0.00	371,437.07	0.00	521,437.07
097058000230001O Construcción del Sistema de Alcantarillado Sanitario de Altagracia	0.00	0.00	9,648,685.45	0.00	9,648,685.45
097058000231001A Supervisión de las Obras de construcción del sistema de alcantarillado sanitario de Tola	200,000.00	0.00	0.00	0.00	200,000.00

Ministerio de Hacienda y Crédito Público

PROGRAMA DE INVERSION PUBLICA POR FUENTE DE FINANCIAMIENTO (DEVENGADO)

Ejercicio fiscal : 2022

Mes inicial : Enero

Mes Final : Marzo

Moneda : CORDOBA

Descripción	Rentas del Tesoro	Rentas del Tesoro Alivio de Deuda	Prestamos externos	Donaciones externas	Total
097058000232001A Supervisión de las Obras para el Mejoramiento y Ampliación del Sistema de Alcantarillado Sanitario de San Juan del Sur	150,000.00	0.00	559,256.70	0.00	709,256.70
0970580002320010 Mejoramiento y Ampliación del Sistema de Alcantarillado Sanitario de San Juan del Sur	0.00	0.00	11,556,743.48	0.00	11,556,743.48
097058000237001A Unidad Ejecutora de Mejora y Gestión Sostenible de los servicios de agua potable y saneamiento en zonas urbanas y	2,300,000.00	0.00	6,262,122.00	0.00	8,562,122.00
0970580002370010 Construcción de la Delegación Altamira en Managua	0.00	0.00	2,005,655.44	0.00	2,005,655.44
097058000237002A Actualización de catastros de redes y de clientes de la Delegación Altamira en la Ciudad de Managua	0.00	0.00	374,311.44	0.00	374,311.44
0970580002370020 Rehabilitación y Equipamiento de los centros de producción de agua y almacenamiento en la zona hidráulica de Altamira	0.00	0.00	2,603,261.66	0.00	2,603,261.66
0970580002370030 Sectorización de la zona hidráulica de Altamira en Managua	0.00	0.00	3,315,013.78	0.00	3,315,013.78
097058000237005A Supervisión de las Obras de Construcción de la Delegación Altamira en Managua	0.00	0.00	254,990.08	0.00	254,990.08
097058000237006A Equipamiento para la Delegación Altamira en Managua y sus Gestiones Operativas	0.00	0.00	4,538,994.71	0.00	4,538,994.71
097058000242001A Supervisión de las obras para el mejoramiento y ampliación del sistema de agua potable de la ciudad de Jinotepe	270,000.00	0.00	0.00	0.00	270,000.00
097058000243001A Supervisión de las obras para el mejoramiento y ampliación del sistema de alcantarillado sanitario y tratamiento de aguas	255,000.00	0.00	0.00	0.00	255,000.00
097058000244001A Supervisión de las obras para el mejoramiento y ampliación del sistema de agua potable de la ciudad de León	450,000.00	0.00	0.00	0.00	450,000.00
097058000245001A Supervisión de las obras para el mejoramiento y ampliación del sistema de alcantarillado sanitario y tratamiento de aguas	480,000.00	0.00	0.00	0.00	480,000.00
097058000245002A Unidad Ejecutora del Proyecto de Mejoramiento y Ampliación de los Sistemas de Agua Potable y Saneamiento en 7	4,020,000.00	0.00	0.00	0.00	4,020,000.00
097058000247004A Equipamiento del pozo Shick N° 3, Managua	3,800,000.00	0.00	0.00	0.00	3,800,000.00
0970580002480010 Construcción del pozo La Ceiba, San Marcos	4,000,000.00	0.00	0.00	0.00	4,000,000.00
097058000250002A Supervisión para las obras de construcción de sistemas de generación y suministro de energía renovable para la operación del	99,000.00	0.00	0.00	0.00	99,000.00
097058000254001A Equipamiento del pozo Santa Rita N° 1 en la comarca Tecolostote, municipio de San Lorenzo	2,000,000.00	0.00	0.00	0.00	2,000,000.00
0970580002540010 Construcción del pozo Santa Rita N° 1 en la comarca Tecolostote, municipio de San Lorenzo	450,000.00	0.00	0.00	0.00	450,000.00
097058000259001A Equipamiento del pozo Teustepe N° 2, Teustepe	1,643,000.00	0.00	0.00	0.00	1,643,000.00
0970580002590010 Rehabilitación del pozo Teustepe N° 2, Teustepe	2,000,000.00	0.00	0.00	0.00	2,000,000.00
097058000260001A Equipamiento del pozo Las Calabazas, Ciudad Darío	3,091,750.00	0.00	0.00	0.00	3,091,750.00
097063000001107A Plan maestro de inversiones en centros penales y centros de acusados	3,994,762.14	0.00	0.00	0.00	3,994,762.14
097063000001110A Estudios de pre factibilidad y diseño para el mejoramiento de condiciones de infraestructura y servicios del sitio	2,796,800.00	0.00	0.00	0.00	2,796,800.00

Ministerio de Hacienda y Crédito Público

PROGRAMA DE INVERSION PUBLICA POR FUENTE DE FINANCIAMIENTO (DEVENGADO)

Ejercicio fiscal : 2022

Mes inicial : Enero

Mes Final : Marzo

Moneda : CORDOBA

Descripción	Rentas del Tesoro	Rentas del Tesoro Alivio de Deuda	Prestamos externos	Donaciones externas	Total
097063000001111A Estudios de pre factibilidad y diseño para el mejoramiento de condiciones de infraestructura y servicios de la	3,187,800.00	0.00	0.00	0.00	3,187,800.00
097063000001113A Consultoría para la gestión financiera del Fondo de Pre inversión	138,822.58	0.00	0.00	0.00	138,822.58
097063000001119A Consultoría para el seguimiento a contratos del Fondo de Pre inversión	138,822.58	0.00	0.00	0.00	138,822.58
097063000001120A Consultoría para el Seguimiento a la ejecución del Fondo de Preinversión	170,917.44	0.00	0.00	0.00	170,917.44
097063000001121A Estudios y diseños para el Mejoramiento y Ampliación de los sistemas de agua potable, alcantarillado sanitario y tratamiento	2,239,110.50	0.00	0.00	0.00	2,239,110.50
097063000001122A Estudios y diseños para la Construcción de los sistemas de alcantarillado sanitario y tratamiento de aguas residuales para la	884,325.00	0.00	0.00	0.00	884,325.00
097068000001001A Transferencia a las Municipalidades	852,721,820.00	0.00	0.00	0.00	852,721,820.00
Total	1,561,568,636.21	294,747,844.25	3,378,662,257.37	85,126,656.19	5,320,105,394.02

Cuadro No. 22

Gobierno Central
Servicio de Deuda Pública Interna
Ejecución Enero- Marzo 2022
Córdoba

Conceptos	Presupuesto Actualizado	Ejecución Acumulada	Saldo	Grado de Ejec. %
Intereses + Comisiones	2,221,766,000.00	770,077,243.02	1,451,688,756.98	34.7
Intereses	2,220,170,179.00	770,048,961.52	1,450,121,217.48	34.7
Sector Privado	1,958,464,011.00	719,763,061.61	1,238,700,949.39	36.8
Bonos de la República de Nicaragua	1,730,283,790.00	610,200,350.10	1,120,083,439.90	35.3
Certificados de Bonos de Pagos por Indemnización	228,179,756.00	109,562,711.51	118,617,044.49	48.0
Bonos de Cumplimiento de la República de Nicaragua	465.00		465.00	
Sector Público no Financiero	86,304,641.00	42,783,629.21	43,521,011.79	49.6
Bonos de Cumplimiento de la República de Nicaragua	86,304,641.00	42,783,629.21	43,521,011.79	49.6
ENATREL	11,880,874.00	5,889,682.13	5,991,191.87	49.6
ENEL	74,423,767.00	36,893,947.08	37,529,819.92	49.6
Sector Público Financiero	175,401,527.00	7,502,270.70	167,899,256.30	4.3
Banco Central de Nicaragua	175,401,527.00	7,502,270.70	167,899,256.30	4.3
Bonos de Capitalización Nominal e Intransferible	15,942,755.00	7,502,270.70	8,440,484.30	47.1
Bonos Bancarios	159,458,772.00		159,458,772.00	
BANPRO	133,204,873.00		133,204,873.00	
BANCENTRO	26,253,899.00		26,253,899.00	
Comisiones	1,595,821.00	28,281.50	1,567,539.50	1.8
Otros Pagos Asociados a Deuda Interna	1,595,821.00	28,281.50	1,567,539.50	1.8
Compra de Divisas 2%	1,424,582.00		1,424,582.00	
Convenio MHCP/BCN Colocaciones de Titulos Valores	157,326.00	22,943.34	134,382.66	14.6
CENIVAL/CODIGO ISIN	13,913.00	5,338.16	8,574.84	38.4
Amortización	9,462,061,000.00	1,409,397,334.72	8,052,663,536.31	14.9
Sector Privado	7,837,410,922.00	1,396,893,549.98	6,440,517,243.05	17.8
Bonos de la República de Nicaragua	7,100,339,828.00	713,664,000.00	6,386,675,828.00	10.1
Certificados de Bonos de Pagos por Indemnización	537,071,094.00	483,229,678.95	53,841,415.05	90.0
Otros	200,000,000.00	199,999,871.03	128.97	100.0
Disminución de Otros Pasivos	200,000,000.00	199,999,871.03	128.97	100.0
Sector Público no Financiero	1,086,942,000.00		1,086,942,000.00	
Bonos de la República de Nicaragua	1,086,942,000.00		1,086,942,000.00	
INSS (Deuda histórica)	1,086,942,000.00		1,086,942,000.00	
Sector Público Financiero	537,708,078.00	12,503,784.74	525,204,293.26	2.3
Banco Central de Nicaragua	537,708,078.00	12,503,784.74	525,204,293.26	2.3
Bonos de Capitalización Nominal e Intransferible	26,571,258.00	12,503,784.74	14,067,473.26	47.1
Bonos Bancarios	511,136,820.00		511,136,820.00	
BANPRO	426,981,310.00		426,981,310.00	
BANCENTRO	84,155,510.00		84,155,510.00	
Total General	11,683,827,000.00	2,179,474,577.74	9,504,352,293.29	18.7

Cuadro No. 23

Gobierno Central
Servicio de Deuda Pública Externa
Ejecución Enero - Marzo 2022
Córdoba

Conceptos	Presupuesto Actualizado	Ejecución Acumulada	Saldo	Grado de Ejec. %
Intereses + Comisiones	3,697,345,000.00	905,342,988.70	2,792,002,011.30	24.5
Intereses	3,252,942,478.00	785,776,438.43	2,467,166,039.57	24.2
Gobiernos Extranjeros	71,121,910.00	27,031,602.00	44,090,308.00	38.0
Gobierno de España	57,259,130.00	20,201,163.93	37,057,966.07	35.3
Gobierno de Francia	127,561.00	8,292.16	119,268.84	6.5
Kuwait	13,735,219.00	6,822,145.91	6,913,073.09	49.7
Organismos Bilaterales	60,229,831.00	17,639,643.38	42,590,187.62	29.3
Agencia de Cooperación Internacional del Japón (JICA)	1,402,103.00		1,402,103.00	
Fondo de Cooperación y Desarrollo Internacional (ICDF)-Taiwán	3,771,851.00	1,968,828.95	1,803,022.05	52.2
Kreditanstalt Für Wiederaufbau (KfW)	10,166,963.00		10,166,963.00	
Italian Bank Artigiancassa SPA	780,661.00	390,222.18	390,438.82	50.0
Fondo de Cooperación para el Desarrollo Económico (EDCF)-Corea	23,027,665.00	4,157,005.78	18,870,659.22	18.1
Banco de Exportación-Importación de la India (EXIMBANK)	21,080,588.00	11,123,586.47	9,957,001.53	52.8
Organismos Multilaterales	3,113,445,289.00	741,105,193.05	2,372,340,095.95	23.8
Banco Centroamericano de Integración Económica (BCIE)	1,270,312,267.00	400,212,224.16	870,100,042.84	31.5
Banco Interamericano de Desarrollo (BID)	1,401,100,678.00	314,313,737.42	1,086,786,940.58	22.4
Banco Mundial	181,135,318.00	9,734,983.74	171,400,334.26	5.4
Fondo de la Organización de los Países Exportadores de Petróleo para el Desarrollo Internacional (OPEP/OFID)	52,508,625.00	2,825,242.75	49,683,382.25	5.4
Fondo Internacional de Desarrollo Agrícola (FIDA)	255,837.00	127,290.11	128,546.89	49.8
Banco Europeo de Inversiones (BEI)	158,910,474.00	2,228,534.92	156,681,939.08	1.4
Fondo Monetario Internacional (FMI)	49,222,090.00	11,663,179.95	37,558,910.05	23.7
Organizaciones e Instituciones Privadas Externas	8,145,448.00	8,145,448.00	8,145,448.00	100.0
Compañía B.V Scheepswerf Damen Gorinchem -DAMEN	8,145,448.00	8,145,448.00	8,145,448.00	100.0
Comisiones	444,402,522.00	119,566,550.27	324,835,971.73	26.9
Gobiernos Extranjeros	4,841,012.09	2,558,194.06	2,282,818.03	52.8
Kuwait	3,793,561.38	2,274,048.76	1,519,512.62	59.9
2% Organismos Extranjeros	1,047,450.71	284,145.30	763,305.41	27.1
Organismos Bilaterales	11,554,497.57	2,450,403.82	9,104,093.75	21.2
Kreditanstalt Für Wiederaufbau (KfW)	5,466,464.01		5,466,464.01	
Fondo de Cooperación para el Desarrollo Económico (EDCF)-Corea	4,348.00	713.55	3,634.45	16.4
Banco de Exportación-Importación de la India (EXIMBANK)	5,229,352.40	2,441,885.83	2,787,466.57	46.7
2% Organismos Bilaterales	854,333.16	7,804.44	846,528.72	0.9
Organismos Multilaterales	421,111,689.20	112,866,390.90	308,245,298.30	26.8
Banco Centroamericano de Integración Económica (BCIE)	54,393,551.70	19,099,085.53	35,294,466.17	35.1
Banco Interamericano de Desarrollo (BID)	14,262,804.00	6,924,728.83	7,338,075.17	48.6
Banco Mundial	277,779,286.00	69,581,090.53	208,198,195.47	25.0
Common Fund For Commodities-CFC	14,320.00		14,320.00	
Fondo de la Organización de los Países Exportadores de Petróleo para el Desarrollo Internacional (OPEP/OFID)	35,859,129.23	2,490,602.74	33,368,526.49	6.9
Fondo Internacional de Desarrollo Agrícola (FIDA)	17,378,692.00	8,188,244.43	9,190,447.57	47.1
Fondo Nórdico de Desarrollo (FND)	10,206,082.00		10,206,082.00	
Banco Europeo de Inversiones (BEI)	9,501,120.21	6,582,638.84	2,918,481.37	69.3
2% Organismos Multilaterales	1,716,704.06		1,716,704.06	
Organizaciones e Instituciones Privadas Externas	6,895,323.14	1,691,561.49	5,203,761.65	24.5
Raiffeisen Bank International	6,759,133.91	1,658,393.62	5,100,740.29	24.5
2% Organizaciones e Instituciones Privadas Externas	136,189.23	33,167.87	103,021.36	24.4

Cuadro No. 23

Gobierno Central
Servicio de Deuda Pública Externa
Ejecución Enero - Marzo 2022
Córdoba

Conceptos	Presupuesto Actualizado	Ejecución Acumulada	Saldo	Grado de Ejec. %
Amortización	7,403,013,000.00	1,542,763,546.39	5,860,249,453.61	20.8
Gobiernos Extranjeros	12,749,851.00	94,496.17	12,655,354.83	0.7
Gobierno de España	11,300,377.00		11,300,377.00	
Gobierno de Francia	1,449,474.00	94,496.17	1,354,977.83	6.5
Organismos Bilaterales	448,789,750.00	38,122,050.91	410,667,699.09	8.5
Export-Import Bank of the Republic of China	232,738,087.00		232,738,087.00	
Fondo de Cooperación y Desarrollo Internacional (ICDF)-Taiwán	28,860,690.00	14,359,180.88	14,501,509.12	49.8
Kreditanstalt Fur Wiederaufbau (KFW)	30,617,775.00		30,617,775.00	
Fondo de Cooperación para el Desarrollo Económico (EDCF)-Corea	133,525,921.00	12,295,828.45	121,230,092.55	9.2
Banco de Exportación-Importación de la India (EXIMBANK)	23,047,277.00	11,467,041.58	11,580,235.42	49.8
Organismos Multilaterales	6,870,768,603.00	1,504,546,999.31	5,366,221,603.69	21.9
Banco Centroamericano de Integración Económica (BCIE)	3,628,653,463.00	870,147,404.89	2,758,506,058.11	24.0
Banco Interamericano de Desarrollo (BID)	2,038,096,314.00	424,143,814.67	1,613,952,499.33	20.8
Banco Mundial	659,837,927.00	160,945,697.12	498,892,229.88	24.4
Fondo Común para los Productos Básicos (FCPB)	5,727,632.00		5,727,632.00	
Fondo de la Organización de los Países Exportadores de Petróleo para el Desarrollo Internacional (OPEP/OFID)	196,514,962.00	16,635,967.43	179,878,994.57	8.5
Fondo Internacional de Desarrollo Agrícola (FIDA)	70,028,265.00	32,674,115.20	37,354,149.80	46.7
Fondo Nórdico de Desarrollo (FND)	75,134,914.00		75,134,914.00	
Banco Europeo de Inversiones (BEI)	196,775,126.00		196,775,126.00	
Organizaciones e Instituciones Privadas Externas	70,704,796.00		70,704,796.00	
Compañía B.V Scheepswerf Damen Gorinchem -DAMEN	70,704,796.00		70,704,796.00	
Total General	11,100,358,000.00	2,448,106,535.09	8,652,251,464.91	22.1

Cuadro No. 24

Gobierno de la República de Nicaragua

Fecha : 4/4/2022

Ministerio de Hacienda y Crédito Público

Hora : 09:13:47

Usuar : WVelasquez-009

**EJECUCION DE ASIGNACION ALIVIO HIPC DE LA DEUDA EXTERNA PARA GASTO EN POBREZA
(GASTO TOTAL)**

Ejercicio Presupuestario : 2022

Mes Inicial : Enero

Mes final : Marzo

Moneda : CÓRDOBA

Descripción	Presupuesto Actualizado	Devengado Acumulado	Saldo por Devengar
	A	B	(A - B)
Administración Central	3,571,415,023.00	1,354,215,393.83	2,217,199,629.17
Rentas del Tesoro Alivio BM	1,589,173,432.00	975,506,432.53	613,666,999.47
Ministerio de Educación	340,000,000.00	303,662,013.00	36,337,987.00
EDUCACIÓN PRIMARIA	276,230,345.00	239,892,358.00	36,337,987.00
EDUCACIÓN PREESCOLAR	63,769,655.00	63,769,655.00	0.00
Ministerio de Salud	910,282,432.00	616,740,258.04	293,542,173.96
ACTIVIDADES CENTRALES	330,671.25	330,671.25	0.00
ATENCIÓN INTEGRAL EN EL PRIMER NIVEL DE ATENCIÓN	852,186,066.75	565,443,166.31	286,742,900.44
ATENCIÓN DE SALUD HOSPITALARIA	57,765,694.00	50,966,420.48	6,799,273.52
Asignaciones y Subvenciones	338,891,000.00	55,104,161.49	283,786,838.51
SISTEMA NACIONAL PARA LA PREVENCION, MITIGACION Y ATENCION DE DESASTRES	51,500,000.00	0.00	51,500,000.00
EMPRESA NICARAGUENSE DE ACUEDUCTOS Y ALCANTARILLADOS SANITARIOS	40,000,000.00	10,000,000.00	30,000,000.00
SUBSIDIO AL CONSUMO DE ENERGÍA, AGUA Y TELEFONÍA PARA JUBILADOS	247,391,000.00	45,104,161.49	202,286,838.51
Rentas del Tesoro Alivio BID	1,721,637,253.00	294,747,844.25	1,426,889,408.75
Ministerio de Educación	534,000,000.00	99,608,739.61	434,391,260.39
EDUCACIÓN PRIMARIA	278,267,693.00	35,609,673.02	242,658,019.98
EDUCACIÓN SECUNDARIA	247,163,795.00	63,999,066.59	183,164,728.41
EDUCACIÓN PREESCOLAR	8,568,512.00	0.00	8,568,512.00
Ministerio de Salud	914,575,000.00	156,568,659.64	758,006,340.36
ATENCIÓN INTEGRAL EN EL PRIMER NIVEL DE ATENCIÓN	260,175,023.09	67,440,144.63	192,734,878.46
ATENCIÓN DE SALUD HOSPITALARIA	654,399,976.91	89,128,515.01	565,271,461.90
Ministerio de Energía y Minas	13,115,129.00	0.00	13,115,129.00
ELECTRICIDAD Y RECURSOS RENOVABLES	13,115,129.00	0.00	13,115,129.00
Asignaciones y Subvenciones	259,947,124.00	38,570,445.00	221,376,679.00
INSTITUTO DE LA VIVIENDA URBANA Y RURAL	80,000,000.00	713,626.00	79,286,374.00
EMPRESA NACIONAL DE TRANSMISION ELÉCTRICA	179,947,124.00	37,856,819.00	142,090,305.00
Rentas del Tesoro Alivio BCIE	247,117,433.00	80,613,612.61	166,503,820.39
Asignaciones y Subvenciones	247,117,433.00	80,613,612.61	166,503,820.39
COOPERATIVAS DE TRANSPORTE URBANO COLECTIVO DEL MUNICIPIO DE MANAGUA Y MUNICIPIO DE CIUDAD SANDINO	247,117,433.00	80,613,612.61	166,503,820.39

Cuadro No. 24

Gobierno de la República de Nicaragua

Fecha : 4/4/2022

Ministerio de Hacienda y Crédito Público

Hora : 09:13:47

Usuar : WVelasquez-009

EJECUCION DE ASIGNACION ALIVIO HIPC DE LA DEUDA EXTERNA PARA GASTO EN POBREZA
(GASTO TOTAL)

Ejercicio Presupuestario : 2022

Mes Inicial : Enero

Mes final : Marzo

Moneda : CÓRDOBA

Descripción	Presupuesto Actualizado	Devengado Acumulado	Saldo por Devengar
	A	B	(A - B)
Rentas del Tesoro Alivio FIDA	13,486,905.00	3,347,504.44	10,139,400.56
Ministerio de Economía Familiar, Comunitaria, Cooperativa y Asociativa	13,486,905.00	3,347,504.44	10,139,400.56
PARTIDAS NO ASIGNABLES A PROGRAMAS	13,486,905.00	3,347,504.44	10,139,400.56
Total	3,571,415,023.00	1,354,215,393.83	2,217,199,629.17

Cuadro No. 25

Gobierno de la República de Nicaragua

Ministerio de Hacienda y Crédito Público

EJECUCION DE ASIGNACION ALIVIO HIPC DE LA DEUDA EXTERNA PARA GASTO
EN POBREZA GASTO CORRIENTE

Fecha : 4/4/2022

Hora : 09:25:18

Usuario : WVelasquez-009

Pagina 1

Ejercicio Presupuestario : 2022

Mes Inicial : Enero

Mes final : Marzo

Moneda : CÓRDOBA

Descripción	Presupuesto Actualizado	Devengado Acumulado	Saldo por Devengar
	A	B	(A - B)
Administración Central	1,849,777,770.00	1,059,467,549.58	790,310,220.42
Gasto Corriente	1,849,777,770.00	1,059,467,549.58	790,310,220.42
Rentas del Tesoro Alivio BM	1,589,173,432.00	975,506,432.53	613,666,999.47
EDUCACIÓN PRIMARIA	276,230,345.00	239,892,358.00	36,337,987.00
EDUCACIÓN PREESCOLAR	63,769,655.00	63,769,655.00	0.00
ACTIVIDADES CENTRALES	330,671.25	330,671.25	0.00
ATENCIÓN INTEGRAL EN EL PRIMER NIVEL DE ATENCIÓN	852,186,066.75	565,443,166.31	286,742,900.44
ATENCIÓN DE SALUD HOSPITALARIA	57,765,694.00	50,966,420.48	6,799,273.52
SISTEMA NACIONAL PARA LA PREVENCIÓN, MITIGACIÓN Y ATENCIÓN DE DESASTRES	51,500,000.00	0.00	51,500,000.00
EMPRESA NICARAGUENSE DE ACUEDUCTOS Y ALCANTARILLADOS SANITARIOS	40,000,000.00	10,000,000.00	30,000,000.00
SUBSIDIO AL CONSUMO DE ENERGÍA, AGUA Y TELEFONÍA PARA JUBILADOS	247,391,000.00	45,104,161.49	202,286,838.51
Rentas del Tesoro Alivio BCIE	247,117,433.00	80,613,612.61	166,503,820.39
COOPERATIVAS DE TRANSPORTE URBANO COLECTIVO DEL MUNICIPIO DE MANAGUA Y MUNICIPIO DE CIUDAD SANDINO	247,117,433.00	80,613,612.61	166,503,820.39
Rentas del Tesoro Alivio FIDA	13,486,905.00	3,347,504.44	10,139,400.56
PARTIDAS NO ASIGNABLES A PROGRAMAS	13,486,905.00	3,347,504.44	10,139,400.56
Total	1,849,777,770.00	1,059,467,549.58	790,310,220.42

Cuadro No. 26

Gobierno de la República de Nicaragua

Fecha : 4/4/2022

Hora : 09:26:59

Ministerio de Hacienda y Crédito Público

Usuario : WVelasquez-009

EJECUCION DE ASIGNACION ALIVIO HIPC DE LA DEUDA EXTERNA PARA GASTO EN POBREZA GASTO CAPITAL

Ejercicio Presupuestario : 2022

Mes Inicial : Enero

Mes final : Marzo

Moneda : CÓRDOBA

Descripción	Presupuesto Actualizado	Devengado Acumulado	Saldo por Devengar
	A	B	(A - B)
Administración Central	1,721,637,253.00	294,747,844.25	1,426,889,408.75
Gasto de Capital	1,721,637,253.00	294,747,844.25	1,426,889,408.75
Rentas del Tesoro Alivio BID	1,721,637,253.00	294,747,844.25	1,426,889,408.75
Ministerio de Educación	534,000,000.00	99,608,739.61	434,391,260.39
EDUCACIÓN PRIMARIA	278,267,693.00	35,609,673.02	242,658,019.98
EDUCACIÓN SECUNDARIA	247,163,795.00	63,999,066.59	183,164,728.41
EDUCACIÓN PREESCOLAR	8,568,512.00	0.00	8,568,512.00
Ministerio de Salud	914,575,000.00	156,568,659.64	758,006,340.36
ATENCIÓN INTEGRAL EN EL PRIMER NIVEL DE ATENCIÓN	260,175,023.09	67,440,144.63	192,734,878.46
ATENCIÓN DE SALUD HOSPITALARIA	654,399,976.91	89,128,515.01	565,271,461.90
Ministerio de Energía y Minas	13,115,129.00	0.00	13,115,129.00
ELECTRICIDAD Y RECURSOS RENOVABLES	13,115,129.00	0.00	13,115,129.00
Asignaciones y Subvenciones	259,947,124.00	38,570,445.00	221,376,679.00
INSTITUTO DE LA VIVIENDA URBANA Y RURAL	80,000,000.00	713,626.00	79,286,374.00
EMPRESA NACIONAL DE TRANSMISION ELÉCTRICA	179,947,124.00	37,856,819.00	142,090,305.00
Total	1,721,637,253.00	294,747,844.25	1,426,889,408.75



Cuadro No. 27
Gobierno de la República de Nicaragua
Ministerio de Hacienda y Crédito Público

Fecha 1/4/2022
Hora 16:28:10
Usuar **WVelasquez-009**
Pagina 1

GASTO INSTITUCIONAL DE LA REDUCCION DE LA POBREZA

Ejercicio Presupuestario : 2022

Mes Inicial : Enero

Mes final : Marzo

Moneda : CÓRDOBA

Descripción	Presupuesto Actualizado	Devengado Acumulado	Saldo por Devengar
	A	B	(A - B)
Redefinición Estrategia Reforzada de Crecimiento Económico y Reducción de Pobreza	54,695,049,485.89	16,584,298,496.80	38,110,750,989.09
Ministerio de Hacienda y Crédito Público	1,008,534,921.14	584,702,352.90	423,832,568.24
PARTIDAS NO ASIGNABLES A PROGRAMAS	1,008,534,921.14	584,702,352.90	423,832,568.24
SIN PROYECTO	735,311,921.14	537,319,913.56	197,992,007.58
CONSTRUCCIÓN Y EQUIPAMIENTO DE PLANTA DE PRODUCCIÓN Y TRANSFORMACIÓN DE PRODUCTOS APÍCOLAS EN EL CENTRO TECNOLÓGICO ARLEN SIU, EL SAUCE (NIC Solidaria)	3,600,000.00	0.00	3,600,000.00
MEJORAMIENTO DE CAMINOS PRODUCTIVOS A NIVEL NACIONAL (NIC Solidaria)	158,980,000.00	0.00	158,980,000.00
MEJORAMIENTO DE CAMINOS PRODUCTIVOS EN LA REGIÓN CENTRO, RACCN Y RACCS	103,953,100.00	47,382,439.34	56,570,660.66
REHABILITACIÓN DE CAMINOS AFECTADOS POR LOS HURACANES ETA E IOTA EN EL NORTE Y CARIBE DE NICARAGUA	3,689,900.00	0.00	3,689,900.00
CONSTRUCCIÓN Y REHABILITACIÓN DE VIVIENDAS AFECTADAS POR LOS HURACANES ETA E IOTA A NIVEL NACIONAL	3,000,000.00	0.00	3,000,000.00
Ministerio de Fomento, Industria y Comercio	15,519,670.00	3,363,469.29	12,156,200.71
COMERCIO INTERIOR	7,292,927.00	1,096,952.87	6,195,974.13
SIN PROYECTO	7,292,927.00	1,096,952.87	6,195,974.13
PROTECCIÓN DE LOS DERECHOS DE LAS PERSONAS CONSUMIDORAS Y USUARIAS	8,226,743.00	2,266,516.42	5,960,226.58
SIN PROYECTO	8,226,743.00	2,266,516.42	5,960,226.58
Ministerio de Educación	14,939,206,160.49	4,013,237,720.01	10,925,968,440.48
ACTIVIDADES CENTRALES	1,643,676,861.94	423,675,571.74	1,220,001,290.20
SIN PROYECTO	1,643,676,861.94	423,675,571.74	1,220,001,290.20
EDUCACIÓN PRIMARIA	8,660,369,566.61	2,517,243,022.78	6,143,126,543.83
SIN PROYECTO	8,234,525,820.61	2,481,633,349.76	5,752,892,470.85
MEJORAMIENTO DE CENTROS DE EDUCACIÓN PRIMARIA A NIVEL NACIONAL	16,363,458.00	7,985,248.71	8,378,209.29
MEJORAMIENTO Y EQUIPAMIENTO DEL CENTRO ESCOLAR VIRGEN DEL CARMEN EN BLUEFIELDS	27,104,167.00	8,721,090.58	18,383,076.42
MEJORAMIENTO Y EQUIPAMIENTO DEL CENTRO ESCOLAR SAN JOSÉ EN EL TORTUGUERO	28,415,564.00	10,478,056.76	17,937,507.24
MEJORAMIENTO Y EQUIPAMIENTO DEL CENTRO ESCOLAR DEYLING OLIVAR BETANCOURT EN NUEVA GUINEA	31,658,879.00	8,425,276.97	23,233,602.03
MEJORAMIENTO Y EQUIPAMIENTO DE LOS SISTEMAS DE AGUA, SANEAMIENTO E HIGIENE EN CENTROS ESCOLARES DE LA REGIÓN PACÍFICO SUR	68,377,141.00	0.00	68,377,141.00
MEJORAMIENTO Y EQUIPAMIENTO DE LOS SISTEMAS DE AGUA, SANEAMIENTO E HIGIENE EN CENTROS ESCOLARES DE LA REGIÓN PACÍFICO NORTE	44,448,380.00	0.00	44,448,380.00



Cuadro No. 27
Gobierno de la República de Nicaragua
Ministerio de Hacienda y Crédito Público

Fecha 1/4/2022
Hora 16:28:10
Usuar **WVelasquez-009**
Pagina 1

GASTO INSTITUCIONAL DE LA REDUCCION DE LA POBREZA

Ejercicio Presupuestario : 2022

Mes Inicial : Enero

Mes final : Marzo

Moneda : CÓRDOBA

Descripción	Presupuesto Actualizado	Devengado Acumulado	Saldo por Devengar
	A	B	(A - B)
MEJORAMIENTO Y EQUIPAMIENTO DE LOS SISTEMAS DE AGUA, SANEAMIENTO E HIGIENE EN CENTROS ESCOLARES DE LA REGIÓN CENTRO NORTE	34,750,532.00	0.00	34,750,532.00
MEJORAMIENTO Y EQUIPAMIENTO DEL CENTRO ESCOLAR JOSÉ DOLORES ESTRADA EN MATEARE	10,000,000.00	0.00	10,000,000.00
MEJORAMIENTO Y EQUIPAMIENTO DEL CENTRO ESCOLAR FRANCISCO CORDERO EN DIRIAMBÁ	5,127,654.00	0.00	5,127,654.00
MEJORAMIENTO Y EQUIPAMIENTO DEL CENTRO ESCOLAR RUBÉN DARÍO EN KUKRA HILL	1,599,015.00	0.00	1,599,015.00
MEJORAMIENTO Y EQUIPAMIENTO DEL CENTRO ESCOLAR SAN CRISTÓBAL (NEVER OPORTA) EN SAN MIGUELITO	20,219,500.00	0.00	20,219,500.00
MEJORAMIENTO Y EQUIPAMIENTO DEL CENTRO ESCOLAR HÉROES Y MÁRTIRES EN EL RAMA	50,000.00	0.00	50,000.00
MEJORAMIENTO Y EQUIPAMIENTO DEL CENTRO ESCOLAR VILLA AUSTRIA EN EL RAMA	1,962,655.00	0.00	1,962,655.00
MEJORAMIENTO Y EQUIPAMIENTO DEL CENTRO ESCOLAR MIXTA TECOLOSTOTE EN SAN LORENZO	11,377,177.00	0.00	11,377,177.00
MEJORAMIENTO Y EQUIPAMIENTO DEL CENTRO ESCOLAR SALOMÓN IBARRA MAYORGA EN SAN MARCOS	11,260,878.00	0.00	11,260,878.00
MEJORAMIENTO Y EQUIPAMIENTO DEL CENTRO ESCOLAR REYNA SOFÍA EN POSOLTEGA	13,691,642.00	0.00	13,691,642.00
MEJORAMIENTO Y EQUIPAMIENTO DEL CENTRO ESCOLAR ENRIQUE TIerno GALVÁN EN JUGALPA	50,000.00	0.00	50,000.00
MEJORAMIENTO Y EQUIPAMIENTO DEL CENTRO ESCOLAR CRISTO REDENTOR EN EL CORAL	1,832,064.00	0.00	1,832,064.00
MEJORAMIENTO Y EQUIPAMIENTO DEL CENTRO ESCOLAR SOTERO RODRIGUEZ EN ESTELÍ	50,000.00	0.00	50,000.00
MEJORAMIENTO Y EQUIPAMIENTO DEL CENTRO ESCOLAR CARLOS FONSECA EN CIUDAD SANDINO	13,217,445.00	0.00	13,217,445.00
MEJORAMIENTO Y EQUIPAMIENTO DEL CENTRO ESCOLAR SALAMAJI EN SAN FERNANDO	1,619,842.00	0.00	1,619,842.00
MEJORAMIENTO Y EQUIPAMIENTO DEL CENTRO ESCOLAR LA PAZ DEL TUMA EN JINOTEGA	1,584,846.00	0.00	1,584,846.00
REEMPLAZO Y EQUIPAMIENTO DEL CENTRO ESCOLAR CON PRIMARIA MULTIGRADO CLAUDIA MARÍA ÁLVAREZ EN SANTA LUCÍA	6,976,303.00	0.00	6,976,303.00
REEMPLAZO Y EQUIPAMIENTO DEL CENTRO ESCOLAR CON PRIMARIA MULTIGRADO LOS ÁNGELES EN EL VIEJO	50,000.00	0.00	50,000.00
REEMPLAZO Y EQUIPAMIENTO DEL CENTRO ESCOLAR CON PRIMARIA MULTIGRADO RIGOBERTO LÓPEZ PÉREZ EN POSOLTEGA	9,058,779.00	0.00	9,058,779.00
REEMPLAZO Y EQUIPAMIENTO DEL CENTRO ESCOLAR CON PRIMARIA MULTIGRADO JUAN SANTA MARÍA EN SAN JOSÉ DE BOCAY	1,900,000.00	0.00	1,900,000.00
REEMPLAZO Y EQUIPAMIENTO DEL CENTRO ESCOLAR CON PRIMARIA MULTIGRADO SAN FRANCISCO N°2 EN SAN JOSÉ DE BOCAY	2,000,000.00	0.00	2,000,000.00



Cuadro No. 27
Gobierno de la República de Nicaragua
Ministerio de Hacienda y Crédito Público

Fecha 1/4/2022
Hora 16:28:10
Usuar **WVelasquez-009**
Pagina 1

GASTO INSTITUCIONAL DE LA REDUCCION DE LA POBREZA

Ejercicio Presupuestario : 2022

Mes Inicial : Enero

Mes final : Marzo

Moneda : CÓRDOBA

Descripción	Presupuesto Actualizado	Devengado Acumulado	Saldo por Devengar
	A	B	(A - B)
REEMPLAZO Y EQUIPAMIENTO DEL CENTRO ESCOLAR CON PRIMARIA MULTIGRADO SAN JOSÉ EN SAN JOSÉ DE BOCAY	1,347,322.00	0.00	1,347,322.00
REEMPLAZO Y EQUIPAMIENTO DEL CENTRO ESCOLAR CON PRIMARIA MULTIGRADO LA CONCEPCIÓN EN LEÓN	50,000.00	0.00	50,000.00
REEMPLAZO Y EQUIPAMIENTO DEL CENTRO ESCOLAR CON PRIMARIA MULTIGRADO SAN RAMÓN EN PALACAGÜINA	8,081,383.00	0.00	8,081,383.00
REEMPLAZO Y EQUIPAMIENTO DEL CENTRO ESCOLAR CON PRIMARIA MULTIGRADO MIGUEL LARREYNAGA EN SAN FRANCISCO LIBRE	11,691,642.00	0.00	11,691,642.00
REEMPLAZO Y EQUIPAMIENTO DEL CENTRO ESCOLAR CON PRIMARIA MULTIGRADO PROFESOR DENIS LUMBI EN ESQUIPULAS	9,728,051.00	0.00	9,728,051.00
REEMPLAZO Y EQUIPAMIENTO DEL CENTRO ESCOLAR CON PRIMARIA MULTIGRADO GERMÁN POMARES ORDÓÑEZ EN RANCHO GRANDE	50,000.00	0.00	50,000.00
REEMPLAZO Y EQUIPAMIENTO DEL CENTRO ESCOLAR CON PRIMARIA MULTIGRADO SAN LUIS EN LAGUNA DE PERLAS	1,135,219.00	0.00	1,135,219.00
REEMPLAZO Y EQUIPAMIENTO DEL CENTRO ESCOLAR CON PRIMARIA MULTIGRADO LA MANTEQUILLA EN MORRITO	50,000.00	0.00	50,000.00
REEMPLAZO Y EQUIPAMIENTO DEL CENTRO ESCOLAR CON PRIMARIA MULTIGRADO EL ZAPOTE EN TOLA	10,606,943.00	0.00	10,606,943.00
REEMPLAZO Y EQUIPAMIENTO DEL CENTRO ESCOLAR CON PRIMARIA MULTIGRADO LOS MANGOS EN ROSITA	2,088,502.00	0.00	2,088,502.00
REEMPLAZO Y EQUIPAMIENTO DEL CENTRO ESCOLAR CON PRIMARIA MULTIGRADO SAN SEBASTIÁN EN NUEVA GUINEA	1,303,584.00	0.00	1,303,584.00
MEJORAMIENTO Y EQUIPAMIENTO DEL CENTRO ESCOLAR JOSÉ DE LA CRUZ MENA EN GRANADA	50,000.00	0.00	50,000.00
MEJORAMIENTO Y EQUIPAMIENTO DEL COLEGIO DEL PODER CIUDADANO ESPAÑA EN MANAGUA	2,000,000.00	0.00	2,000,000.00
MEJORAMIENTO Y EQUIPAMIENTO DEL COLEGIO DOUGLAS LOPEZ NIÑO EN MANAGUA	2,000,000.00	0.00	2,000,000.00
MEJORAMIENTO Y EQUIPAMIENTO DEL CENTRO ESCOLAR HUMBERTO AGUILAR EN LA CONCEPCIÓN	50,000.00	0.00	50,000.00
MEJORAMIENTO Y EQUIPAMIENTO DEL CENTRO ESCOLAR PROFESORA FRANCISCA GARCÍA N°1 EN SAN ISIDRO, MATAGALPA	2,000,000.00	0.00	2,000,000.00
MEJORAMIENTO Y EQUIPAMIENTO DEL CENTRO ESCOLAR MONSEÑOR MADRIGAL EN CIUDAD ANTIGUA, NUEVA SEGOVIA	3,510,421.00	0.00	3,510,421.00
MEJORAMIENTO Y EQUIPAMIENTO DEL CENTRO ESCOLAR MIGUEL LARREYNAGA EN RIVAS	50,000.00	0.00	50,000.00
MEJORAMIENTO Y EQUIPAMIENTO DEL CENTRO ESCOLAR CICLO BÁSICO REPÚBLICA DE ECUADOR EN SAN RAFAEL DEL SUR	3,304,758.00	0.00	3,304,758.00
MEJORAMIENTO Y EQUIPAMIENTO DEL CENTRO ESCOLAR BARRILETE DE COLORES EN MANAGUA	2,000,000.00	0.00	2,000,000.00
EDUCACIÓN SECUNDARIA	2,973,851,478.11	759,330,401.00	2,214,521,077.11
SIN PROYECTO	2,567,401,941.11	654,574,149.41	1,912,827,791.70



Cuadro No. 27
Gobierno de la República de Nicaragua
Ministerio de Hacienda y Crédito Público

Fecha 1/4/2022
Hora 16:28:10
Usuar **WVelasquez-009**
Pagina 1

GASTO INSTITUCIONAL DE LA REDUCCION DE LA POBREZA

Ejercicio Presupuestario : 2022

Mes Inicial : Enero

Mes final : Marzo

Moneda : CÓRDOBA

Descripción	Presupuesto Actualizado	Devengado Acumulado	Saldo por Devengar
	A	B	(A - B)
MEJORAMIENTO DE INSTITUTOS DE SECUNDARIA A NIVEL NACIONAL	82,869,508.00	16,915,802.61	65,953,705.39
MEJORAMIENTO DE CENTROS EMBLEMÁTICOS DE SECUNDARIA A NIVEL NACIONAL	52,543,457.00	28,917,764.47	23,625,692.53
MEJORAMIENTO DEL CENTRO ESCOLAR PEDRO JOAQUIN CHAMORRO EN SAN MARCOS	34,682,935.00	8,997,440.05	25,685,494.95
MEJORAMIENTO Y EQUIPAMIENTO DEL CENTRO ESCOLAR JUAN FRANCISCO SANG EN PRINZAPOLKA, RACCN	9,236,588.00	8,147,493.52	1,089,094.48
MEJORAMIENTO Y EQUIPAMIENTO DEL CENTRO ESCOLAR JOSELIN MERCADO EN WASPAM, RACCN	9,825,739.00	8,253,479.01	1,572,259.99
MEJORAMIENTO Y EQUIPAMIENTO DEL CENTRO ESCOLAR ANDRÉS CASTRO EN WASPAM, RACCN	3,392,852.00	2,264,992.80	1,127,859.20
MEJORAMIENTO Y EQUIPAMIENTO DEL CENTRO ESCOLAR SIMEON WALLS EN PRINZAPOLKA , RACCN	6,103,179.00	3,913,606.53	2,189,572.47
MEJORAMIENTO Y EQUIPAMIENTO DEL CENTRO ESCOLAR MIGUEL LARREYNAGA EN SAN MIGUELITO, RÍO SAN JUAN	5,539,801.00	5,487,188.40	52,612.60
MEJORAMIENTO Y EQUIPAMIENTO DEL CENTRO ESCOLAR RIGOBERTO LÓPEZ PÉREZ EN EL SAUCE, LEÓN	7,274,009.00	7,207,898.69	66,110.31
MEJORAMIENTO Y EQUIPAMIENTO DEL CENTRO ESCOLAR SANTA MARTHA N°1 EN ACOYAPA, CHONTALES	5,533,569.00	5,482,526.05	51,042.95
MEJORAMIENTO Y EQUIPAMIENTO DEL CENTRO ESCOLAR LUXEMBURGO EN MANAGUA	50,000.00	0.00	50,000.00
MEJORAMIENTO Y EQUIPAMIENTO DEL INSTITUTO PRIMERO DE MAYO EN MANAGUA	60,000.00	0.00	60,000.00
MEJORAMIENTO Y EQUIPAMIENTO DEL CENTRO ESCOLAR CON SECUNDARIA A DISTANCIA MAESTRO TEODORO RODRÍGUEZ EN LA TRINIDAD	16,494,036.00	0.00	16,494,036.00
MEJORAMIENTO Y EQUIPAMIENTO DEL CENTRO ESCOLAR CON SECUNDARIA A DISTANCIA LA CEICA EN ESTELÍ	15,377,924.00	0.00	15,377,924.00
MEJORAMIENTO Y EQUIPAMIENTO DE CENTRO ESCOLAR CON SECUNDARIA A DISTANCIA SAN FRANCISCO EN MUELLE DE LOS BUEYES	18,526,375.00	0.00	18,526,375.00
MEJORAMIENTO Y EQUIPAMIENTO DEL INSTITUTO HERMANOS NARVÁEZ EN SANTA TERESA	60,000.00	0.00	60,000.00
CONSTRUCCIÓN DE CANCHA DEPORTIVA EN EL CENTRO ESCOLAR PABLO HURTADO N°1 EN SAN PEDRO DE LÓVAGO	50,000.00	0.00	50,000.00
CONSTRUCCIÓN DE CANCHA DEPORTIVA EN EL CENTRO ESCOLAR ANGELA SILES EN SAN RAFAEL DEL NORTE	554,032.00	0.00	554,032.00
MEJORAMIENTO Y EQUIPAMIENTO DEL INSTITUTO NACIONAL 12 DE OCTUBRE EN WASPAM	60,000.00	0.00	60,000.00
MEJORAMIENTO Y EQUIPAMIENTO DEL CENTRO ESCOLAR SANTOS DEL PILAR EN SIUNA	60,000.00	0.00	60,000.00
MEJORAMIENTO Y EQUIPAMIENTO DEL CENTRO ESCOLAR MARCELINA PERALTA EN QUEZALGUAQUE	3,807,032.00	0.00	3,807,032.00
MEJORAMIENTO Y EQUIPAMIENTO DEL INSTITUTO MONSEÑOR VICTOR MANUEL SOTO GUTIÉRREZ EN CHICHIGALPA	3,142,400.00	0.00	3,142,400.00
MEJORAMIENTO Y EQUIPAMIENTO DEL INSTITUTO NACIONAL 21 DE JUNIO EN SANTO TOMÁS, CHONTALES	3,506,472.00	0.00	3,506,472.00



Cuadro No. 27
Gobierno de la República de Nicaragua
Ministerio de Hacienda y Crédito Público

Fecha 1/4/2022
Hora 16:28:10
Usuar **WVelasquez-009**
Pagina 1

GASTO INSTITUCIONAL DE LA REDUCCION DE LA POBREZA

Ejercicio Presupuestario : 2022

Mes Inicial : Enero

Mes final : Marzo

Moneda : CÓRDOBA

Descripción	Presupuesto Actualizado	Devengado Acumulado	Saldo por Devengar
	A	B	(A - B)
MEJORAMIENTO Y EQUIPAMIENTO DEL CENTRO ESCOLAR EL COYOLAR EN SAN SEBASTIÁN DE YALÍ	50,000.00	0.00	50,000.00
MEJORAMIENTO Y EQUIPAMIENTO DEL CENTRO ESCOLAR CHIQUILISTAGUA EN MANAGUA	50,000.00	0.00	50,000.00
MEJORAMIENTO Y EQUIPAMIENTO DEL COLEGIO LOS CEDROS EN VILLA EL CARMEN	50,000.00	0.00	50,000.00
MEJORAMIENTO Y EQUIPAMIENTO DEL COLEGIO CARLOS FONSECA AMADOR EN MANAGUA	50,000.00	0.00	50,000.00
MEJORAMIENTO Y EQUIPAMIENTO DEL CENTRO ESCOLAR LOS RAMOS EN ALTAGRACIA	4,301,200.00	0.00	4,301,200.00
MEJORAMIENTO Y EQUIPAMIENTO DEL INSTITUTO NACIONAL ELVIS DÍAZ ROMERO EN MANAGUA	10,818,424.00	9,168,059.46	1,650,364.54
MEJORAMIENTO Y EQUIPAMIENTO DEL CENTRO ESCOLAR SAN JOAQUÍN DE LAS JAGÜITAS EN MANAGUA	10,216,364.00	0.00	10,216,364.00
MEJORAMIENTO Y EQUIPAMIENTO DEL INSTITUTO MANUEL SALVADOR GUADAMUZ GONZÁLEZ EN CAMOAPA	10,216,364.00	0.00	10,216,364.00
MEJORAMIENTO Y EQUIPAMIENTO DE LA ESCUELA PEDRO OROZCO EN TERRABONA, MATAGALPA	10,216,365.00	0.00	10,216,365.00
MEJORAMIENTO Y EQUIPAMIENTO DEL INSTITUTO AUGUSTO CÉSAR SANDINO EN SAN MIGUELITO	10,216,364.00	0.00	10,216,364.00
MEJORAMIENTO Y EQUIPAMIENTO DEL CENTRO ESCOLAR DIRIANGÉN EN MACUELIZO, NUEVA SEGOVIA	10,216,364.00	0.00	10,216,364.00
MEJORAMIENTO Y EQUIPAMIENTO DEL INSTITUTO NACIONAL RAFAEL MARÍA FABRETTO EN SAN JOSÉ DE CUSMAPA	10,216,364.00	0.00	10,216,364.00
MEJORAMIENTO Y EQUIPAMIENTO DEL CENTRO ESCOLAR EL DORADO EN JINOTEGA	10,216,364.00	0.00	10,216,364.00
MEJORAMIENTO Y EQUIPAMIENTO DEL CENTRO ESCOLAR KITRIZ EN WIWILÍ DE JINOTEGA	10,216,364.00	0.00	10,216,364.00
MEJORAMIENTO Y EQUIPAMIENTO DEL CENTRO ESCOLAR EL NARANJO 24 DE AGOSTO EN WASLALA	10,216,364.00	0.00	10,216,364.00
MEJORAMIENTO Y EQUIPAMIENTO DEL INSTITUTO NOEL VARGAS CASTRO EN SANTA MARÍA DE PANTASMA	10,216,364.00	0.00	10,216,364.00
MEJORAMIENTO Y EQUIPAMIENTO DEL INSTITUTO RUBÉN DARÍO EN POSOLTEGA	10,216,364.00	0.00	10,216,364.00
EDUCACIÓN PREESCOLAR	1,020,254,162.47	181,067,168.50	839,186,993.97
SIN PROYECTO	908,380,050.47	181,067,168.50	727,312,881.97
MEJORAMIENTO Y EQUIPAMIENTO DE PREESCOLARES A NIVEL NACIONAL	103,305,600.00	0.00	103,305,600.00
MEJORAMIENTO Y EQUIPAMIENTO DEL CENTRO ESCOLAR RAFAELA HERRERA EN NAGAROTE	8,568,512.00	0.00	8,568,512.00
EDUCACIÓN ESPECIAL	147,787,847.68	34,713,179.19	113,074,668.49
SIN PROYECTO	147,048,247.68	34,713,179.19	112,335,068.49
REEMPLAZO Y EQUIPAMIENTO DE LA ESCUELA DE EDUCACIÓN ESPECIAL MELANIA LACAYO AGUIRRE EN MASAYA	739,600.00	0.00	739,600.00
ALFABETIZACIÓN Y EDUCACIÓN DE ADULTOS	265,528,118.70	59,486,481.62	206,041,637.08
SIN PROYECTO	265,528,118.70	59,486,481.62	206,041,637.08
FORMACIÓN Y DESARROLLO PROFESIONAL DOCENTE	227,738,124.98	37,721,895.18	190,016,229.80



Cuadro No. 27
Gobierno de la República de Nicaragua
Ministerio de Hacienda y Crédito Público

Fecha 1/4/2022
Hora 16:28:10
Usuar **WVelasquez-009**
Pagina 1

GASTO INSTITUCIONAL DE LA REDUCCION DE LA POBREZA

Ejercicio Presupuestario : 2022

Mes Inicial : Enero

Mes final : Marzo

Moneda : CÓRDOBA

Descripción	Presupuesto Actualizado	Devengado Acumulado	Saldo por Devengar
	A	B	(A - B)
SIN PROYECTO	158,335,331.98	37,721,895.18	120,613,436.80
MEJORAMIENTO Y EQUIPAMIENTO DE LA ESCUELA NORMAL GREGORIO AGUILAR BAREA EN JUIGALPA	3,470,140.00	0.00	3,470,140.00
MEJORAMIENTO Y EQUIPAMIENTO DE LA ESCUELA NORMAL GRAN DUCADO DE LUXEMBURGO EN PUERTO CABEZAS	9,716,392.00	0.00	9,716,392.00
MEJORAMIENTO Y EQUIPAMIENTO DE LA ESCUELA NORMAL 8 DE OCTUBRE EN BLUEFIELDS	13,186,526.00	0.00	13,186,526.00
MEJORAMIENTO Y EQUIPAMIENTO DE LA ESCUELA NORMAL JOSÉ MARTÍ EN MATAGALPA	6,940,280.00	0.00	6,940,280.00
MEJORAMIENTO Y EQUIPAMIENTO DE LA ESCUELA NORMAL ALESIO BLANDÓN JUÁREZ EN MANAGUA	12,492,503.00	0.00	12,492,503.00
MEJORAMIENTO Y EQUIPAMIENTO DE LA ESCUELA NORMAL RICARDO MORALES AVILÉS EN JINOTEPE	7,634,308.00	0.00	7,634,308.00
MEJORAMIENTO Y EQUIPAMIENTO DE LA ESCUELA NORMAL DARWIN VALLECILLO QUINTANILLA EN CHINANDEGA	6,246,252.00	0.00	6,246,252.00
MEJORAMIENTO Y EQUIPAMIENTO DE LA ESCUELA NORMAL MIRNA MAIRENA GUADAMUZ EN ESTELÍ	9,716,392.00	0.00	9,716,392.00
Ministerio Agropecuario	50,953,083.74	30,254,825.99	20,698,257.75
PARTIDAS NO ASIGNABLES A PROGRAMAS	50,953,083.74	30,254,825.99	20,698,257.75
SIN PROYECTO	50,953,083.74	30,254,825.99	20,698,257.75
Ministerio de Transporte e Infraestructura	6,078,410,968.11	3,105,802,691.71	2,972,608,276.40
NORMACIÓN Y CONTROL SERVICIOS, TRANSPORTE ACUÁTICO	14,000,000.00	118,879.93	13,881,120.07
CONSTRUCCIÓN DEL PUERTO DE BLUEFIELDS	14,000,000.00	118,879.93	13,881,120.07
CONSTRUCCIÓN DE CARRETERAS	5,339,770,581.11	2,921,655,137.62	2,418,115,443.49
MEJORAMIENTO DEL TRAMO DE CARRETERA SAN SEBASTIÁN DE YALÍ - CONDEGA	70,248,299.00	70,102,508.11	145,790.89
MEJORAMIENTO DEL CAMINO SAN FRANCISCO LIBRE - LOS ZARZALES	81,079,094.00	47,206,526.00	33,872,568.00
MEJORAMIENTO DE LA CARRETERA ROSITA-BONANZA	352,879,952.00	209,248,817.06	143,631,134.94
MEJORAMIENTO DEL CAMINO EMPALME ESQUIPULAS - EMPALME SAN DIONISIO	71,763,915.00	69,129,493.52	2,634,421.48
CONSTRUCCIÓN DE LA CARRETERA TICUANTEPE - SANTO DOMINGO - SAN JUDAS - NEJAPA	105,972,321.00	797,661.43	105,174,659.57
MEJORAMIENTO DEL CAMINO EL BOQUETE - SANTA ANA EN LOS MUNICIPIOS DE EL CRUCERO Y VILLA CARLOS FONSECA	26,912,342.00	0.00	26,912,342.00
MEJORAMIENTO DEL CAMINO QUILALI - EMPALME PANALI - WIWILI DE NUEVA SEGOVIA	145,587,869.74	50,035,704.50	95,552,165.24
MEJORAMIENTO DEL CAMINO EL JÍCARO - MURRA EN EL DEPARTAMENTO DE NUEVA SEGOVIA	21,664,425.00	21,071,633.87	592,791.13
MEJORAMIENTO DEL ACCESO A LA CIUDAD DE CHINANDEGA	270,223,317.00	270,223,173.74	143.26
MEJORAMIENTO DEL CAMINO LA CALAMIDAD - EMPALME MASIGÜE	50,000.00	0.00	50,000.00
MEJORAMIENTO DE LA CARRETERA RÍO BLANCO - BOCANA DE PAÍWAS	12,294,208.11	12,294,207.95	0.16
CONSTRUCCIÓN DEL PUENTE MULUKUKÚ	50,000.00	0.00	50,000.00



Cuadro No. 27
Gobierno de la República de Nicaragua
Ministerio de Hacienda y Crédito Público

Fecha 1/4/2022
Hora 16:28:10
Usuar **WVelasquez-009**
Pagina 1

GASTO INSTITUCIONAL DE LA REDUCCION DE LA POBREZA

Ejercicio Presupuestario : 2022

Mes Inicial : Enero

Mes final : Marzo

Moneda : CÓRDOBA

Descripción	Presupuesto Actualizado	Devengado Acumulado	Saldo por Devengar
	A	B	(A - B)
CONSTRUCCIÓN DEL PUENTE PRINZAPOLKA	50,000.00	0.00	50,000.00
MEJORAMIENTO DE LA CARRETERA ROSITA- PUERTO CABEZAS EN LA REGIÓN AUTÓNOMA DE LA COSTA CARIBE NORTE	1,277,769,446.96	757,386,196.99	520,383,249.97
MEJORAMIENTO DEL CAMINO LA ESPERANZA - WAPI - EL TORTUGUERO	96,995,369.17	94,514,318.47	2,481,050.70
MEJORAMIENTO DEL CAMINO ESTELÍ-EL ACEITUNO-EL SAUCE	80,771,346.00	78,334,990.43	2,436,355.57
MEJORAMIENTO DE LA CARRETERA MUÝ MUÝ - MATIGUÁS - RIO BLANCO	3,567,207.00	0.00	3,567,207.00
CONSTRUCCIÓN DEL PUENTE LABÚ	50,000.00	0.00	50,000.00
CONSTRUCCIÓN DEL PUENTE LISAWÉ	50,000.00	0.00	50,000.00
MEJORAMIENTO DEL CAMINO MACUELIZO - SANTA MARÍA EN EL DEPARTAMENTO DE NUEVA SEGOVIA	37,711,198.52	24,755,404.60	12,955,793.92
MEJORAMIENTO DEL CAMINO EL COMEJÉN - WASLALA	11,599,643.31	10,599,197.64	1,000,445.67
CONSTRUCCIÓN DEL PUENTE WIWILÍ	145,095,642.99	124,600,368.14	20,495,274.85
AMPLIACIÓN DE LA CARRETERA SAPOÁ - PEÑAS BLANCAS	49,726,285.00	19,386,865.46	30,339,419.54
MEJORAMIENTO DEL CAMINO EMPALME EL REGADÍO - SAN JUAN DE LIMAY EN EL DEPARTAMENTO DE ESTELÍ	1,275,748.00	1,225,748.00	50,000.00
MEJORAMIENTO DEL CAMINO OCHOMOGO-LAS SALINAS ENTRE LOS MUNICIPIOS DE NANDAIME Y TOLA	153,630,704.00	97,408,752.22	56,221,951.78
MEJORAMIENTO DEL CAMINO CÁRDENAS - COLÓN	18,673,626.31	12,183,690.19	6,489,936.12
MEJORAMIENTO DEL CAMINO LAS VUELTAS - LAS CRUCES ENTRE LOS MUNICIPIOS DE EL JÍCARO Y QUILALÍ	8,738,719.00	8,018,255.87	720,463.13
CONSTRUCCIÓN DE LA CARRETERA LITORAL DEL PACÍFICO ENTRE LOS DEPARTAMENTOS DE MANAGUA, CARAZO Y RIVAS	50,000.00	0.00	50,000.00
MEJORAMIENTO DE LA CARRETERA LA GARITA - ROTONDA EL COYOTEPE ENTRE LOS MUNICIPIOS DE MANAGUA Y MASAYA	10,667,753.00	5,864,769.72	4,802,983.28
CONSTRUCCIÓN DE OBRAS DE ADAPTACIÓN AL CAMBIO CLIMÁTICO EN TRAMOS VULNERABLES DE LA RED VIAL NACIONAL	279,028,901.00	0.00	279,028,901.00
CONSTRUCCIÓN DE LA CIRCUNVALACIÓN DE LA CIUDAD DE CORINTO	50,000.00	0.00	50,000.00
MEJORAMIENTO DEL CAMINO SAN JOSÉ DE CUSMAPA - EL TABURETE ENTRE SAN JOSÉ DE CUSMAPA Y SAN JUAN DE LIMAY	7,089,327.00	3,055,067.28	4,034,259.72
MEJORAMIENTO DEL CAMINO CIUDAD ANTIGUA - TELPANECA ENTRE LOS DEPARTAMENTOS DE NUEVA SEGOVIA Y MADRIZ	3,034,767.00	3,034,766.42	0.58
MEJORAMIENTO DEL CAMINO EL JICARO - LA MÍA ENTRE EL JICARO Y JALAPA	5,416,247.00	2,979,699.65	2,436,547.35
MEJORAMIENTO DEL CAMINO COLÓN - PAPATURRO - SAN PANCHO ENTRE LOS MUNICIPIOS DE CÁRDENAS Y SAN CARLOS	8,619,279.00	0.00	8,619,279.00
CONSTRUCCIÓN DE LA CIRCUNVALACIÓN DE LA CIUDAD DE MATAGALPA	5,316,996.00	2,957,647.66	2,359,348.34
AMPLIACIÓN DE LA CARRETERA EMPALME TELICA - EMPALME SAN ISIDRO	6,013,120.00	6,013,120.00	0.00
REEMPLAZO DEL PUENTE TEUSTEPE EN EL DEPARTAMENTO DE BOACO	60,000,000.00	27,599,752.25	32,400,247.75
AMPLIACIÓN DE LA CARRETERA CATARINA - MASATEPE - SAN MARCOS - LAS ESQUINAS	7,103,507.00	2,998,623.58	4,104,883.42



Cuadro No. 27
Gobierno de la República de Nicaragua
Ministerio de Hacienda y Crédito Público

Fecha 1/4/2022
Hora 16:28:10
Usuar **WVelasquez-009**
Pagina 1

GASTO INSTITUCIONAL DE LA REDUCCION DE LA POBREZA

Ejercicio Presupuestario : 2022

Mes Inicial : Enero

Mes final : Marzo

Moneda : CÓRDOBA

Descripción	Presupuesto Actualizado	Devengado Acumulado	Saldo por Devengar
	A	B	(A - B)
MEJORAMIENTO DEL CAMINO MINA EL LIMÓN - EMPALME MAYOCUNDA ENTRE LOS MUNICIPIOS DE VILLANUEVA Y LARREYNAGA	6,373,306.00	2,718,352.52	3,654,953.48
MEJORAMIENTO DEL CAMINO LA AZUCENA - LOS CHILES EN EL MUNICIPIO DE SAN CARLOS	2,096,038.00	2,096,037.08	0.92
MEJORAMIENTO DEL CAMINO SAN NICOLÁS - SANTA ROSA DEL PEÑÓN ENTRE LOS DEPARTAMENTOS DE ESTELÍ Y LEÓN	3,549,346.00	3,549,345.07	0.93
MEJORAMIENTO DEL CAMINO SAN SEBASTIÁN DE YALÍ - LA RICA	4,152,781.00	0.00	4,152,781.00
MEJORAMIENTO DEL CAMINO JUIGALPA - PUERTO DÍAZ EN EL MUNICIPIO DE JUIGALPA	3,905,424.00	3,905,423.03	0.97
MEJORAMIENTO DEL CAMINO SAN RAMÓN - EMPALME EL JOBO - EMPALME EL BONETE EN EL DEPARTAMENTO DE MATAGALPA	9,665,567.00	6,443,711.24	3,221,855.76
MEJORAMIENTO DE CAMINOS CON ADOQUÍN	120,000,000.00	44,569,565.38	75,430,434.62
MEJORAMIENTO DE LA CARRETERA SIUNA - ROSITA	709,724,947.00	399,561,230.77	310,163,716.23
MEJORAMIENTO DE LA CARRETERA EMPALME COSIGÜINA - POTOSÍ EN EL MUNICIPIO DE EL VIEJO	229,125,399.00	228,776,901.64	348,497.36
AMPLIACIÓN DE LA CARRETERA TIPITAPA - SAN BENITO	171,919,831.00	789.30	171,919,041.70
AMPLIACIÓN DE LA CARRETERA EMPALME LAS FLORES - CATARINA - GUANACASTE	148,898,724.00	59,928,720.53	88,970,003.47
MEJORAMIENTO DEL CAMINO SAN JOSÉ DE LOS REMATES - LA CAÑADA EN EL DEPARTAMENTO DE BOACO	40,351,592.00	6,647,142.35	33,704,449.65
MEJORAMIENTO DEL CAMINO CUAPA - LA LIBERTAD EN EL DEPARTAMENTO DE CHONTALES	88,008,240.00	39,512,257.79	48,495,982.21
MEJORAMIENTO DEL CAMINO EMPALME WANAWANA - SAN PEDRO DEL NORTE EN EL MUNICIPIO DE BOCANA DE PAIWAS	147,125,984.00	45,942,571.27	101,183,412.73
CONSTRUCCIÓN DE LA CARRETERA MASACHAPA - EL TRÁNSITO - SALINAS GRANDES - PONELOYA	13,950,898.00	6,341,316.92	7,609,581.08
MEJORAMIENTO DE LA CARRETERA EL NARANJAL - EMPALME DE MOSS - WASPÁM EN LA REGIÓN AUTÓNOMA DE LA COSTA CARIBE NORTE	16,486,686.00	8,243,342.72	8,243,343.28
MEJORAMIENTO DEL CAMINO ALTAGRACIA - LA FLOR - LA CONCEPCIÓN EN LA ISLA DE OMETEPE	1,555,541.00	1,555,540.84	0.16
MEJORAMIENTO DEL CAMINO EL ARENAL - LA SULTANA - VALLE LA LAGUNA - LOS ROBLES EN EL MUNICIPIO DE JINOTEGA	2,830,516.00	2,830,515.70	0.30
MEJORAMIENTO DEL CAMINO NANDAIME - LA PITA - EL ASTILLERO	5,886,143.00	0.00	5,886,143.00
MEJORAMIENTO DEL CAMINO BOACO - LA AURORA - EL LUNAL - EMPALME SAN DIONISIO	5,934,627.00	0.00	5,934,627.00
MEJORAMIENTO DEL CAMINO BOOM SIRPI (BILWI) - EMPALME MOSS EN LA REGIÓN AUTÓNOMA DE LA COSTA CARIBE NORTE	8,391,121.00	0.00	8,391,121.00
REEMPLAZO DEL PUENTE SAN BARTOLO SOBRE EL TRAMO QUILALÍ - PANALÍ - WIWILÍ DE NUEVA SEGOVIA	60,000,000.00	25,870,573.78	34,129,426.22
CONSTRUCCIÓN DE CIRCUNVALACIÓN EN LA CIUDAD DE RÍO BLANCO	66,375,048.00	134,838.94	66,240,209.06
AMPLIACIÓN DE LA CARRETERA CHINANDEGA - SOMOTILLO	8,824,620.00	0.00	8,824,620.00
AMPLIACIÓN DE LA CARRETERA MATEARE - EMPALME IZAPA	5,450,426.00	0.00	5,450,426.00



Cuadro No. 27
Gobierno de la República de Nicaragua
Ministerio de Hacienda y Crédito Público

Fecha 1/4/2022
Hora 16:28:10
Usuar **WVelasquez-009**
Pagina 1

GASTO INSTITUCIONAL DE LA REDUCCION DE LA POBREZA

Ejercicio Presupuestario : 2022

Mes Inicial : Enero

Mes final : Marzo

Moneda : CÓRDOBA

Descripción	Presupuesto Actualizado	Devengado Acumulado	Saldo por Devengar
	A	B	(A - B)
CONSTRUCCIÓN DE OBRAS DE MEJORAMIENTO VIAL EN EL TRAMO PORTEZUELO - ROTONDA LAS MERCEDES, PANAMERICANA NORTE	1,425,983.00	0.00	1,425,983.00
AMPLIACIÓN DE LA CARRETERA EMPALME SÉBACO - MATAGALPA	4,734,623.00	0.00	4,734,623.00
MEJORAMIENTO DEL CAMINO RÍO BLANCO - WASLALA EN LA REGIÓN AUTÓNOMA DE LA COSTA CARIBE NORTE	10,661,102.00	0.00	10,661,102.00
CONSTRUCCIÓN DEL CAMINO VILLANUEVA - SAN RAMÓN - LOS PANALES - EL SAUCE	5,545,492.00	0.00	5,545,492.00
CONSERVACIÓN DE LA RED VIAL	724,640,387.00	184,028,674.16	540,611,712.84
REVESTIMIENTO DE CARRETERAS	117,500,000.00	44,092,316.69	73,407,683.31
REHABILITACIÓN DE CAMINOS INTERMUNICIPALES	365,691,145.00	104,466,987.87	261,224,157.13
DRENAJE DE CAMINOS Y CARRETERAS	241,449,242.00	35,469,369.60	205,979,872.40
Ministerio de Salud	18,871,937,881.58	5,132,421,712.33	13,739,516,169.25
ACTIVIDADES CENTRALES	800,642,214.91	111,026,425.38	689,615,789.53
SIN PROYECTO	800,642,214.91	111,026,425.38	689,615,789.53
ACTIVIDADES SEDES LOCALES	622,149,637.65	162,207,119.44	459,942,518.21
SIN PROYECTO	622,149,637.65	162,207,119.44	459,942,518.21
PROMOCIÓN DE LA SALUD Y PREVENCIÓN DE ENFERMEDADES	1,154,353,620.42	63,732,995.50	1,090,620,624.92
SIN PROYECTO	1,154,353,620.42	63,732,995.50	1,090,620,624.92
ATENCIÓN INTEGRAL EN EL PRIMER NIVEL DE ATENCIÓN	7,673,777,584.17	2,310,242,600.04	5,363,534,984.13
SIN PROYECTO	6,998,858,817.08	2,236,702,342.52	4,762,156,474.56
REEMPLAZO Y EQUIPAMIENTO DEL HOSPITAL PRIMARIO BELLO AMANECER DE QUILALÍ	7,724,192.00	0.00	7,724,192.00
REEMPLAZO Y EQUIPAMIENTO DEL HOSPITAL PRIMARIO SAN JOSE DE MATIGUÁS	23,915,927.09	2,507,956.50	21,407,970.59
REEMPLAZO Y EQUIPAMIENTO DEL HOSPITAL PRIMARIO FIDEL VENTURA EN WASLALA	114,010,000.00	0.00	114,010,000.00
REEMPLAZO Y EQUIPAMIENTO DEL CENTRO DE SALUD FAMILIAR EMILIANO PÉREZ OBANDO EN BOCANA DE PAIWAS	64,595,000.00	0.00	64,595,000.00
REEMPLAZO Y EQUIPAMIENTO DEL HOSPITAL PRIMARIO EN WIWILÍ	233,477,242.00	0.00	233,477,242.00
MEJORAMIENTO Y EQUIPAMIENTO DEL HOSPITAL PRIMARIO EN SAN JUAN DE LIMAY	1,000.00	0.00	1,000.00
CONSTRUCCIÓN DE CASA MATERNA EN EL VIEJO, CHINANDEGA	1,724,624.00	1,724,624.00	0.00
MEJORAMIENTO Y EQUIPAMIENTO DEL CENTRO DE SALUD ERNESTO HODGSON EN PUERTO CABEZAS, BILWI	51,932,934.00	0.00	51,932,934.00
REEMPLAZO Y EQUIPAMIENTO DE CASA MATERNA EN PUEBLO NUEVO, ESTELÍ	5,873,752.00	4,375,488.89	1,498,263.11
CONSTRUCCIÓN Y EQUIPAMIENTO DE HOSPITAL PRIMARIO EN NAGAROTE	180,000.00	0.00	180,000.00
AMPLIACIÓN Y EQUIPAMIENTO DEL ÁREA DE EMERGENCIA DEL HOSPITAL PRIMARIO ESTEBAN JAENZ EN BONANZA	28,419,880.00	10,564,234.81	17,855,645.19
REEMPLAZO Y EQUIPAMIENTO DE CUBIERTA DE TECHO DEL HOSPITAL PRIMARIO ESTÉBAN JAENZ EN BONANZA	608,740.00	0.00	608,740.00



Cuadro No. 27
Gobierno de la República de Nicaragua
Ministerio de Hacienda y Crédito Público

Fecha 1/4/2022
Hora 16:28:10
Usuar **WVelasquez-009**
Pagina 1

GASTO INSTITUCIONAL DE LA REDUCCION DE LA POBREZA

Ejercicio Presupuestario : 2022

Mes Inicial : Enero

Mes final : Marzo

Moneda : CÓRDOBA

Descripción	Presupuesto Actualizado	Devengado Acumulado	Saldo por Devengar
	A	B	(A - B)
REHABILITACIÓN Y EQUIPAMIENTO DE CUBIERTA DE TECHO DEL HOSPITAL PRIMARIO OSWALDO PADILLA DE WASPAM	3,511,180.00	2,479,668.57	1,031,511.43
REHABILITACIÓN Y EQUIPAMIENTO DEL HOSPITAL PRIMARIO PRINZU PAWANKA EN PRINZAPOLKA	50,675,404.00	17,800,357.47	32,875,046.53
REEMPLAZO Y EQUIPAMIENTO DEL PUESTO DE SALUD EN LA COMUNIDAD LA BARRA, PRINZAPOLKA	15,517,700.00	0.00	15,517,700.00
REEMPLAZO Y EQUIPAMIENTO DEL PUESTO DE SALUD HAUOVER EN PRINZAPOLKA	13,905,700.00	10,749,703.62	3,155,996.38
REEMPLAZO Y EQUIPAMIENTO DEL PUESTO DE SALUD WALPASIKSA EN PRINZAPOLKA	15,517,700.00	4,043,335.20	11,474,364.80
REEMPLAZO Y EQUIPAMIENTO DEL PUESTO DE SALUD WAWABAR EN PUERTO CABEZAS	15,517,700.00	10,104,513.56	5,413,186.44
REHABILITACION Y EQUIPAMIENTO DEL PUESTO DE SALUD COOPERNA EN SIUNA	6,078,740.00	1,670,201.59	4,408,538.41
REHABILITACION Y EQUIPAMIENTO DEL PUESTO DE SALUD, EL EMPALME EN ROSITA	3,858,110.00	0.00	3,858,110.00
MEJORAMIENTO Y EQUIPAMIENTO DEL HOSPITAL PRIMARIO ROSARIO PRAVIA MEDINA EN ROSITA	17,873,242.00	7,520,173.31	10,353,068.69
ATENCIÓN DE SALUD HOSPITALARIA	8,621,014,824.43	2,485,212,571.97	6,135,802,252.46
SIN PROYECTO	6,567,049,761.52	2,015,772,111.91	4,551,277,649.61
CONSTRUCCION Y EQUIPAMIENTO DEL HOSPITAL DEPARTAMENTAL DE CHINANDEGA	47,180,000.00	17,639,999.19	29,540,000.81
REEMPLAZO Y EQUIPAMIENTO DEL HOSPITAL OSCAR DANILO ROSALES ARGÜELLO EN LEÓN	824,273,172.00	196,551,978.59	627,721,193.41
REEMPLAZO Y EQUIPAMIENTO DEL HOSPITAL DEPARTAMENTAL LUIS ALFONSO MONCADA GUILLÉN EN NUEVA SEGOVIA	536,399,466.00	55,227,126.26	481,172,339.74
CONSTRUCCIÓN Y EQUIPAMIENTO DEL CENTRO NACIONAL DE REHABILITACIÓN ALDO CHAVARRÍA MAIRENA EN MANAGUA	5,350,000.00	5,247,628.02	102,371.98
CONSTRUCCION Y EQUIPAMIENTO DEL HOSPITAL DEPARTAMENTAL DE NUEVA GUINEA	50,000.00	0.00	50,000.00
REEMPLAZO Y EQUIPAMIENTO DEL HOSPITAL REGIONAL NUEVO AMANECER DE LA REGIÓN AUTÓNOMA COSTA CARIBE NORTE	356,414,756.91	103,656,835.22	252,757,921.69
CONSTRUCCION Y EQUIPAMIENTO DEL HOSPITAL PASTOR JIMENEZ EN JALAPA	50,000.00	0.00	50,000.00
MEJORAMIENTO Y EQUIPAMIENTO DEL HOSPITAL REGIONAL SAN JUAN DE DIOS EN ESTELÍ	27,471,251.00	618,524.04	26,852,726.96
REEMPLAZO Y EQUIPAMIENTO DEL ÁREA DE CONSULTA EXTERNA DEL HOSPITAL PEDRO ALTAMIRANO EN LA TRINIDAD, ESTELÍ	2,040,000.00	4,782,460.25	-2,742,460.25
CONSTRUCCIÓN Y EQUIPAMIENTO DEL HOSPITAL DEPARTAMENTAL EN LAS MINAS	35,000,000.00	0.00	35,000,000.00
MEJORAMIENTO Y EQUIPAMIENTO DEL BLOQUE QUIRÚRGICO DEL HOSPITAL REGIONAL ERNESTO SEQUEIRA EN BLUEFIELDS	34,184,942.00	28,466,843.68	5,718,098.32
MEJORAMIENTO Y EQUIPAMIENTO DEL ÁREA DE EMERGENCIA DEL HOSPITAL DEPARTAMENTAL GASPAR GARCÍA LAVIANA EN RIVAS	42,578,278.00	14,565,940.43	28,012,337.57
MEJORAMIENTO DEL HOSPITAL DEPARTAMENTAL LUIS FELIPE MONCADA EN RÍO SAN JUAN	48,298,317.00	21,073,781.81	27,224,535.19
REEMPLAZO Y EQUIPAMIENTO DEL HOSPITAL DEPARTAMENTAL HUMBERTO ALVARADO VÁSQUEZ EN MASAYA	5,000,000.00	0.00	5,000,000.00



Cuadro No. 27
Gobierno de la República de Nicaragua
Ministerio de Hacienda y Crédito Público

Fecha 1/4/2022
Hora 16:28:10
Usuar **WVelasquez-009**
Pagina 1

GASTO INSTITUCIONAL DE LA REDUCCION DE LA POBREZA

Ejercicio Presupuestario : 2022

Mes Inicial : Enero

Mes final : Marzo

Moneda : CÓRDOBA

Descripción	Presupuesto Actualizado	Devengado Acumulado	Saldo por Devengar
	A	B	(A - B)
REEMPLAZO Y EQUIPAMIENTO DEL CENTRO DE ALTA TECNOLOGÍA DEL HOSPITAL ANTONIO LENIN FONSECA EN MANAGUA	50,000.00	0.00	50,000.00
MEJORAMIENTO DEL CENTRO NACIONAL DE DERMATOLOGÍA DR. FRANCISCO JOSÉ GÓMEZ URCUYO EN MANAGUA	78,664,880.00	21,609,342.57	57,055,537.43
CONSTRUCCIÓN Y EQUIPAMIENTO DE HOSPITAL DEPARTAMENTAL EN DIRIAMBA	10,960,000.00	0.00	10,960,000.00
Ministerio del Trabajo	742,282.00	181,671.43	560,610.57
INSPECCIÓN DEL TRABAJO	742,282.00	181,671.43	560,610.57
SIN PROYECTO	742,282.00	181,671.43	560,610.57
Ministerio del Ambiente y de los Recursos Naturales	162,791,443.59	27,310,605.47	135,480,838.12
SERVICIOS DE PROTECCIÓN Y MEJORAMIENTO DE LA CALIDAD AMBIENTAL	18,001,568.03	3,128,178.57	14,873,389.46
SIN PROYECTO	18,001,568.03	3,128,178.57	14,873,389.46
SERVICIOS DE CONSERVACIÓN, MANEJO Y NORMACIÓN DE ÁREA PROTEGIDA, BIODIVERSIDAD Y RECURSOS NATURALES	89,846,101.07	8,527,783.59	81,318,317.48
SIN PROYECTO	89,846,101.07	8,527,783.59	81,318,317.48
IMPLEMENTACIÓN DE LA DESCONCENTRACIÓN EN LA GESTIÓN AMBIENTAL	54,943,774.49	15,654,643.31	39,289,131.18
SIN PROYECTO	54,943,774.49	15,654,643.31	39,289,131.18
Ministerio de la Familia, Adolescencia y Niñez	372,155,503.31	96,916,945.46	275,238,557.85
PROMOTORÍA SOLIDARIA	10,196,225.65	1,123,953.16	9,072,272.49
SIN PROYECTO	10,196,225.65	1,123,953.16	9,072,272.49
PROMOCIÓN Y PREVENCIÓN DE LOS DERECHOS DEL NNA Y FAMILIA	338,910,772.52	89,148,691.54	249,762,080.98
SIN PROYECTO	338,910,772.52	89,148,691.54	249,762,080.98
ATENCIÓN PARA LA RESTITUCIÓN DE DERECHOS DEL NNA Y FAMILIA	23,048,505.14	6,644,300.76	16,404,204.38
SIN PROYECTO	23,048,505.14	6,644,300.76	16,404,204.38
Ministerio de Energía y Minas	742,882,290.00	86,616,557.47	656,265,732.53
ELECTRICIDAD Y RECURSOS RENOVABLES	742,882,290.00	86,616,557.47	656,265,732.53
ELECTRIFICACIÓN RURAL	150,567,436.00	1,890,512.98	148,676,923.02
INSTALACIÓN DE SISTEMAS FOTOVOLTAICOS INDIVIDUALES EN LA RACCN	76,420,096.00	2,708,485.99	73,711,610.01
INSTALACIÓN DE SISTEMAS FOTOVOLTAICOS INDIVIDUALES EN LA RACCS	151,968,402.00	81,259,416.14	70,708,985.86
INSTALACIÓN DE SISTEMAS FOTOVOLTAICOS INDIVIDUALES EN RÍO SAN JUAN	19,826,976.00	0.00	19,826,976.00
CONSTRUCCIÓN DE CENTRAL GEOTERMOELÉCTRICA EN EL CAMPO DEL VOLCÁN COSIGÜINA - CHINANDEGA	344,099,380.00	758,142.36	343,341,237.64
Ministerio de Economía Familiar, Comunitaria, Cooperativa y Asociativa	614,298,634.00	120,371,848.56	493,926,785.44
FOMENTO DE LA AGRICULTURA FAMILIAR	350,653,816.00	16,565,359.17	334,088,456.83
SIN PROYECTO	350,653,816.00	16,565,359.17	334,088,456.83
SERVICIOS PARA LA ADOPCION DE TECNOLOGIAS Y AGROINDUSTRIA	26,239,986.00	5,585,435.08	20,654,550.92



Cuadro No. 27
Gobierno de la República de Nicaragua
Ministerio de Hacienda y Crédito Público

Fecha 1/4/2022
Hora 16:28:10
Usuar **WVelasquez-009**
Pagina 1

GASTO INSTITUCIONAL DE LA REDUCCION DE LA POBREZA

Ejercicio Presupuestario : 2022

Mes Inicial : Enero

Mes final : Marzo

Moneda : CÓRDOBA

Descripción	Presupuesto Actualizado	Devengado Acumulado	Saldo por Devengar
	A	B	(A - B)
SIN PROYECTO	26,239,986.00	5,585,435.08	20,654,550.92
FOMENTO DE LOS PEQUEÑOS NEGOCIOS Y LAS PYMES	17,925,539.00	4,655,895.83	13,269,643.17
SIN PROYECTO	17,925,539.00	4,655,895.83	13,269,643.17
PROGRAMA PRODUCTIVO ALIMENTARIO	159,972,093.00	75,195,314.42	84,776,778.58
SIN PROYECTO	159,972,093.00	75,195,314.42	84,776,778.58
SERVICIOS DE DESARROLLO DE LA COSTA CARIBE	1,758,260.00	458,818.12	1,299,441.88
SIN PROYECTO	1,758,260.00	458,818.12	1,299,441.88
PARTIDAS NO ASIGNABLES A PROGRAMAS	57,748,940.00	17,911,025.94	39,837,914.06
SIN PROYECTO	57,748,940.00	17,911,025.94	39,837,914.06
Ministerio de la Juventud	50,870,083.11	12,335,506.47	38,534,576.64
FORMACIÓN Y CAPACITACIÓN A JÓVENES	50,870,083.11	12,335,506.47	38,534,576.64
SIN PROYECTO	50,870,083.11	12,335,506.47	38,534,576.64
Procuraduría General de la República	44,678,082.44	9,612,868.53	35,065,213.91
DEFENSA JURÍDICA DEL ESTADO	4,715,100.00	694,850.00	4,020,250.00
SIN PROYECTO	4,715,100.00	694,850.00	4,020,250.00
INTENDENCIA DE LA PROPIEDAD	39,962,982.44	8,918,018.53	31,044,963.91
SIN PROYECTO	39,962,982.44	8,918,018.53	31,044,963.91
Policía Nacional	33,853,960.37	33,753,960.37	100,000.00
PREVENCION, SEGURIDAD CIUDADANA HUMANA	33,853,960.37	33,753,960.37	100,000.00
CONSTRUCCIÓN DEL POLICLÍNICO PARA ATENCIÓN AMBULATORIA DE ADULTOS Y PEDIATRÍA DEL HOSPITAL CARLOS ROBERTO HUEMBES, POLICÍA NACIONAL	33,853,960.37	33,753,960.37	100,000.00
Ejército de Nicaragua	34,453,876.74	806,099.21	33,647,777.53
DEFENSA NACIONAL	34,453,876.74	806,099.21	33,647,777.53
SIN PROYECTO	34,453,876.74	806,099.21	33,647,777.53
Asignaciones y Subvenciones	11,673,760,645.27	3,326,609,661.60	8,347,150,983.67
COMISION NACIONAL DE DEMARCACIÓN Y TITULACIÓN	14,200,000.00	3,400,154.62	10,799,845.38
SIN PROYECTO	14,200,000.00	3,400,154.62	10,799,845.38
FONDO DE INVERSION SOCIAL DE EMERGENCIA	335,807,695.93	80,722,220.62	255,085,475.31
SIN PROYECTO	186,778,352.00	39,425,070.70	147,353,281.30
AMPLIACIÓN DE LA COBERTURA DEL SERVICIO SOSTENIBLE DE AGUA Y SANEAMIENTO RURAL EN LA REGIÓN NORTE	262,373.29	52,204.08	210,169.21
AMPLIACIÓN DE LA COBERTURA DEL SERVICIO SOSTENIBLE DE AGUA Y SANEAMIENTO EN LAS SEGOVIAS	28,429,919.58	8,633,850.21	19,796,069.37
AMPLIACIÓN DE LA COBERTURA DEL SERVICIO SOSTENIBLE DE AGUA Y SANEAMIENTO EN LEÓN Y CHINANDEGA	23,401,721.93	12,035,053.06	11,366,668.87
AMPLIACIÓN DE LA COBERTURA DEL SERVICIO SOSTENIBLE DE AGUA Y SANEAMIENTO EN MANAGUA	16,421,007.72	5,681,924.47	10,739,083.25



Cuadro No. 27
Gobierno de la República de Nicaragua
Ministerio de Hacienda y Crédito Público

Fecha 1/4/2022
Hora 16:28:10
Usuar **WVelasquez-009**
Pagina 1

GASTO INSTITUCIONAL DE LA REDUCCION DE LA POBREZA

Ejercicio Presupuestario : 2022

Mes Inicial : Enero

Mes final : Marzo

Moneda : CÓRDOBA

Descripción	Presupuesto Actualizado	Devengado Acumulado	Saldo por Devengar
	A	B	(A - B)
AMPLIACIÓN DE LA COBERTURA DEL SERVICIO SOSTENIBLE DE AGUA Y SANEAMIENTO EN MASAYA, CARAZO, GRANADA Y RIVAS	30,933,417.47	6,928,978.62	24,004,438.85
AMPLIACIÓN DE LA COBERTURA DEL SERVICIO SOSTENIBLE DE AGUA Y SANEAMIENTO EN BOACO Y CHONTALES	9,384,249.03	1,030,560.61	8,353,688.42
AMPLIACIÓN DE LA COBERTURA DEL SERVICIO SOSTENIBLE DE AGUA Y SANEAMIENTO EN RÍO SAN JUAN	70,000.00	0.00	70,000.00
AMPLIACIÓN DE LA COBERTURA DEL SERVICIO SOSTENIBLE DE AGUA Y SANEAMIENTO EN MATAGALPA Y JINOTEGA	14,882,888.91	140,927.32	14,741,961.59
CONSTRUCCIÓN DE INFRAESTRUCTURA SOCIAL EN LA COSTA CARIBE NORTE	25,243,766.00	6,793,651.55	18,450,114.45
FONDO DE MANTENIMIENTO VIAL	1,655,966,000.00	436,197,616.50	1,219,768,383.50
SIN PROYECTO	1,655,966,000.00	436,197,616.50	1,219,768,383.50
INSTITUTO DE LA VIVIENDA URBANA Y RURAL	335,906,711.01	4,635,368.00	331,271,343.01
CONSTRUCCIÓN DE VIVIENDAS A FAMILIAS PROTAGONISTAS DE INGRESOS BAJOS A NIVEL NACIONAL	62,457,614.00	713,626.00	61,743,988.00
CONSTRUCCIÓN DE VIVIENDAS A FAMILIAS PROTAGONISTAS DE INGRESOS MODERADOS A NIVEL NACIONAL	100,430,519.01	3,921,742.00	96,508,777.01
MEJORAMIENTO DE VIVIENDAS A FAMILIAS PROTAGONISTAS DE INGRESOS BAJOS A NIVEL NACIONAL	17,542,386.00	0.00	17,542,386.00
CONSTRUCCIÓN DE VIVIENDAS A FAMILIAS EN EXTREMA POBREZA	125,559,000.00	0.00	125,559,000.00
CONSTRUCCIÓN DE VIVIENDAS A FAMILIAS CON INGRESOS DE 1 A 4 SALARIOS MÍNIMOS PROMEDIO	18,833,850.00	0.00	18,833,850.00
CONSTRUCCIÓN DE VIVIENDAS A FAMILIAS CON INGRESOS DE 5 A 10 SALARIOS MÍNIMOS PROMEDIO	11,083,342.00	0.00	11,083,342.00
INSTITUTO NACIONAL FORESTAL	168,108,000.00	34,627,109.99	133,480,890.01
SIN PROYECTO	168,108,000.00	34,627,109.99	133,480,890.01
INSTITUTO NACIONAL TECNOLÓGICO	62,000,000.00	0.00	62,000,000.00
MEJORAMIENTO Y EQUIPAMIENTO DEL INSTITUTO POLITÉCNICO ONOFRE MARTÍNEZ EN WASPAM, RACCN	62,000,000.00	0.00	62,000,000.00
INSTITUTO NICARAGUENSE DE FOMENTO MUNICIPAL	89,973,000.00	25,933,897.16	64,039,102.84
SIN PROYECTO	89,973,000.00	25,933,897.16	64,039,102.84
INSTITUTO NICARAGUENSE DE LA PESCA Y ACUICULTURA	59,650,000.00	18,025,602.14	41,624,397.86
SIN PROYECTO	59,650,000.00	18,025,602.14	41,624,397.86
INSTITUTO DE PROTECCIÓN Y SANIDAD AGROPECUARIA	278,478,000.00	141,522,249.88	136,955,750.12
SIN PROYECTO	278,478,000.00	141,522,249.88	136,955,750.12
AGENCIA DE PROMOCION DE INVERSIONES Y EXPORTACIONES (PRONICARAGUA)	54,097,000.00	11,636,311.00	42,460,689.00
SIN PROYECTO	54,097,000.00	11,636,311.00	42,460,689.00
SISTEMA NACIONAL PARA LA PREVENCION, MITIGACION Y ATENCION DE DESASTRES	188,745,195.33	104,234,681.59	84,510,513.74
SIN PROYECTO	188,745,195.33	104,234,681.59	84,510,513.74



Cuadro No. 27
Gobierno de la República de Nicaragua
Ministerio de Hacienda y Crédito Público

Fecha 1/4/2022
Hora 16:28:10
Usuar **WVelasquez-009**
Pagina 1

GASTO INSTITUCIONAL DE LA REDUCCION DE LA POBREZA

Ejercicio Presupuestario : 2022

Mes Inicial : Enero

Mes final : Marzo

Moneda : CÓRDOBA

Descripción	Presupuesto Actualizado	Devengado Acumulado	Saldo por Devengar
	A	B	(A - B)
COMISION NACIONAL DE REGISTRO Y CONTROL DE SUSTANCIAS TOXICAS	30,492,000.00	6,996,461.00	23,495,539.00
SIN PROYECTO	30,492,000.00	6,996,461.00	23,495,539.00
PROCURADURÍA PARA LA DEFENSA DE LOS DERECHOS HUMANOS	62,594,000.00	14,025,392.00	48,568,608.00
SIN PROYECTO	62,594,000.00	14,025,392.00	48,568,608.00
GOBIERNO REGIONAL AUTÓNOMO COSTA CARIBE NORTE	196,202,000.00	53,393,605.83	142,808,394.17
SIN PROYECTO	173,452,000.00	45,243,605.83	128,208,394.17
REHABILITACIÓN DE CAMINO PRODUCTIVO LEYMUS – SAN JERONIMO EN EL MUNICIPIO DE WASPAM	4,000,000.00	0.00	4,000,000.00
REHABILITACIÓN DE CAMINO PRODUCTIVO NARANJAL-SISIKUAS EN PUERTO CABEZAS, RACCN	1,000,000.00	1,000,000.00	0.00
REHABILITACIÓN CAMINO PRODUCTIVO NAZARETH - EL PROGRESO EN EL MUNICIPIO DE PUERTO CABEZAS	1,500,000.00	1,500,000.00	0.00
REHABILITACIÓN CAMINO PRODUCTIVO GREYTOWN - GREYTOWN ARRIBA EN EL MUNICIPIO DE PUERTO CABEZAS	1,500,000.00	1,500,000.00	0.00
REHABILITACIÓN DE CAMINO PRODUCTIVO COROZO CENTRO-SILIBILA EN PRINZAPOLKA, RACCN	3,000,000.00	900,000.00	2,100,000.00
MEJORAMIENTO DE CALLES EN LA COMUNIDAD DE VESUBIO EN EL MUNICIPIO DE BONANZA	4,000,000.00	0.00	4,000,000.00
REHABILITACIÓN DE CAMINO PRODUCTIVO YULU-LAPAN EN EL MUNICIPIO DE PUERTO CABEZAS	1,000,000.00	0.00	1,000,000.00
CONSTRUCCIÓN PUENTE PEATONAL TAWASAKIA- ULULAYA EN EL MUNICIPIO DE PUERTO CABEZAS	2,000,000.00	0.00	2,000,000.00
REHABILITACIÓN DE CAMINO PRODUCTIVO EMPALME COPERNA-COPERNA EN EL MUNICIPIO DE SIUNA	1,000,000.00	1,000,000.00	0.00
REHABILITACIÓN DE CAMINO PRODUCTIVO TRINITARIA-LA RAMPLA EN EL MUNICIPIO DE SIUNA	500,000.00	500,000.00	0.00
REHABILITACIÓN DE CAMINO PRODUCTIVO HORMIGUERO-EL CARRO EN EL MUNICIPIO DE SIUNA	500,000.00	500,000.00	0.00
REHABILITACIÓN DE CAMINO PRODUCTIVO GUABA-PIJBAYE EN EL MUNICIPIO DE SIUNA	500,000.00	500,000.00	0.00
CONSTRUCCIÓN DE SISTEMA DE LETRINAS EN LA COMUNIDAD FLORIPON DEL MUNICIPIO DE SIUNA	750,000.00	750,000.00	0.00
MEJORAMIENTO DE CALLES EN EL MUNICIPIO DE WASPAM	1,500,000.00	0.00	1,500,000.00
GOBIERNO REGIONAL AUTÓNOMO COSTA CARIBE SUR	158,705,000.00	31,145,862.64	127,559,137.36
SIN PROYECTO	127,005,000.00	27,895,862.64	99,109,137.36
CONSTRUCCIÓN DEL MERCADO Y TERMINAL DE TRANSPORTE TERRESTRE EN KUKRA HILL	2,200,000.00	0.00	2,200,000.00
REHABILITACIÓN DE CAMINO RURAL EN LAS COMUNIDADES ENTRE NUEVA ALIANZA Y EL PEDREGAL, MUNICIPIO DE LAGUNA DE PERLAS	1,500,000.00	1,425,000.00	75,000.00
MEJORAMIENTO CAMINO SAN FRANCISCO - TORSUANY EN EL MUNICIPIO DE BLUEFIELDS	1,500,000.00	0.00	1,500,000.00
MEJORAMIENTO CAMINO PUERTO PRÍNCIPE - BUENA VISTA EN EL MUNICIPIO DE BLUEFIELDS	1,500,000.00	0.00	1,500,000.00



Cuadro No. 27
Gobierno de la República de Nicaragua
Ministerio de Hacienda y Crédito Público

Fecha 1/4/2022
Hora 16:28:10
Usuar **WVelasquez-009**
Pagina 1

GASTO INSTITUCIONAL DE LA REDUCCION DE LA POBREZA

Ejercicio Presupuestario : 2022

Mes Inicial : Enero

Mes final : Marzo

Moneda : CÓRDOBA

Descripción	Presupuesto Actualizado	Devengado Acumulado	Saldo por Devengar
	A	B	(A - B)
MEJORAMIENTO CAMINO SAN FRANCISCO - EL DIAMANTE EN EL MUNICIPIO DE BLUEFIELDS	1,500,000.00	0.00	1,500,000.00
CONSTRUCCIÓN DE PUENTE COLGANTE SUMU KAT EN EL MUNICIPIO DE BLUEFIELDS	400,000.00	400,000.00	0.00
MEJORAMIENTO CAMINO SAN SEBASTIÁN - TIKTICK KANU EN EL MUNICIPIO DE BLUEFIELDS	1,500,000.00	1,425,000.00	75,000.00
REHABILITACIÓN CAMINO CAÑALITO - CASA DE ALTO EN EL MUNICIPIO DE LA CRUZ DE RÍO GRANDE	1,500,000.00	0.00	1,500,000.00
MEJORAMIENTO CAMINO KARAWALA - SANDY BAY EN EL MUNICIPIO DE LA DESEMBOCADURA DE RÍO GRANDE	900,000.00	0.00	900,000.00
MEJORAMIENTO CAMINO CALDERÓN-NUEVA LUZ EN EL MUNICIPIO DE PAIWAS	1,600,000.00	0.00	1,600,000.00
CONSTRUCCIÓN TERMINAL DE TRANSPORTE TERRESTRE DEL MUNICIPIO DE BLUEFIELDS, RACCS	17,600,000.00	0.00	17,600,000.00
EMPRESA NACIONAL DE TRANSMISION ELÉCTRICA	479,751,124.00	52,709,794.76	427,041,329.24
SIN PROYECTO	9,527,000.00	6,158,631.86	3,368,368.14
CONSTRUCCIÓN LÍNEA DE TRANSMISIÓN PARA CONECTAR LA PLANTA HIDROELÉCTRICA TUMARÍN	3,842,840.00	960,707.00	2,882,133.00
CONSTRUCCIÓN DE RED DE DISTRIBUCIÓN ELÉCTRICA RURAL EN LOS DEPARTAMENTOS DE NUEVA SEGOVIA, MADRIZ, ESTELÍ, JINOTEGA Y MATAGALPA (PNESER)	209,237,748.00	9,162,003.00	200,075,745.00
NORMALIZACIÓN DEL SERVICIO ELÉCTRICO EN ASENTAMIENTOS SECTOR MANAGUA (PNESER)	108,145,576.00	11,257,561.90	96,888,014.10
NORMALIZACIÓN DEL SERVICIO ELÉCTRICO EN ASENTAMIENTOS SECTOR NORTE (PNESER)	9,327,240.00	0.00	9,327,240.00
NORMALIZACIÓN DEL SERVICIO ELÉCTRICO EN ASENTAMIENTOS SECTOR OCCIDENTE (PNESER)	10,161,849.00	0.00	10,161,849.00
NORMALIZACIÓN DEL SERVICIO ELÉCTRICO EN ASENTAMIENTOS SECTOR RACCN (PNESER)	305,467.00	0.00	305,467.00
MEJORAMIENTO DEL SISTEMA DE TRANSMISIÓN DE NICARAGUA	26,784,671.00	2,391,288.00	24,393,383.00
MEJORAMIENTO DE LA RED DE DISTRIBUCIÓN ELÉCTRICA Y SISTEMA DE MEDICIÓN EN EL DEPARTAMENTO DE MANAGUA	13,837,366.00	3,459,342.00	10,378,024.00
REHABILITACIÓN DE LA RED DE DISTRIBUCIÓN ELÉCTRICA EN EL DEPARTAMENTO DE MANAGUA	19,471,900.00	4,867,974.00	14,603,926.00
AMPLIACIÓN DE LA CAPACIDAD OPERATIVA DEL CENTRO NACIONAL DE DESPACHO DE CARGA - MANAGUA	4,696,805.00	1,174,200.00	3,522,605.00
AMPLIACIÓN SUBESTACIÓN LA ESPERANZA Y LÍNEA DE TRANSMISIÓN ESPERANZA - LA GATEADA	11,273,081.00	2,818,269.00	8,454,812.00
CONSTRUCCIÓN DE SUBESTACIÓN BLUEFIELDS II EN 138 KV, LÍNEA DE TRANSMISIÓN LA ESPERANZA II-BLUEFIELDS II EN 138 KV Y AMPLIACIÓN DE LA SUBESTACIÓN LA ESPERANZA II	22,290,722.00	5,572,680.00	16,718,042.00
CONSTRUCCIÓN DE SUBESTACIÓN EL TORTUGUERO Y LÍNEA DE TRANSMISIÓN EN 138 KV EL TORTUGUERO-LA ESPERANZA	30,848,859.00	4,887,138.00	25,961,721.00
EMPRESA NICARAGUENSE DE ACUEDUCTOS Y ALCANTARILLADOS SANITARIOS	940,476,150.00	235,160,502.70	705,315,647.30



Cuadro No. 27
Gobierno de la República de Nicaragua
Ministerio de Hacienda y Crédito Público

Fecha 1/4/2022
Hora 16:28:10
Usuar **WVelasquez-009**
Pagina 1

GASTO INSTITUCIONAL DE LA REDUCCION DE LA POBREZA

Ejercicio Presupuestario : 2022

Mes Inicial : Enero

Mes final : Marzo

Moneda : CÓRDOBA

Descripción	Presupuesto Actualizado	Devengado Acumulado	Saldo por Devengar
	A	B	(A - B)
SIN PROYECTO	40,000,000.00	10,000,000.00	30,000,000.00
MEJORAMIENTO Y AMPLIACIÓN DEL SISTEMA DE ALCANTARILLADO SANITARIO DE LA CIUDAD DE MASAYA	900,000.00	343,230.00	556,770.00
MEJORAMIENTO Y AMPLIACIÓN DE LOS SISTEMAS DE AGUA POTABLE Y ALCANTARILLADO SANITARIO DE LA CIUDAD DE GRANADA	5,704,000.00	2,859,787.69	2,844,212.31
MEJORAMIENTO DEL SISTEMA DE AGUA POTABLE Y CONSTRUCCIÓN DEL ALCANTARILLADO SANITARIO DE LA CIUDAD DE BLUEFIELDS	5,000,000.00	1,095,000.00	3,905,000.00
MEJORAMIENTO Y AMPLIACIÓN DEL SISTEMA DE AGUA POTABLE Y CONSTRUCCIÓN DEL SISTEMA DE ALCANTARILLADO SANITARIO DE LA CIUDAD DE BILWI	11,800,000.00	1,000,000.00	10,800,000.00
MEJORAMIENTO Y AMPLIACIÓN DEL SISTEMA DE AGUA POTABLE DE LA CIUDAD DE EL RAMA - LA ESPERANZA	500,000.00	215,000.00	285,000.00
MEJORAMIENTO Y AMPLIACIÓN DEL SISTEMA DE AGUA POTABLE DE LA CIUDAD DE NUEVA GUINEA	900,000.00	414,500.00	485,500.00
CONSTRUCCION Y EQUIPAMIENTO DE POZOS EN EL MUNICIPIO DE MANAGUA	37,797,000.00	8,769,000.00	29,028,000.00
AMPLIACIÓN DE LAS REDES DE AGUA POTABLE Y ALCANTARILLADO SANITARIO EN EL DEPARTAMENTO DE MANAGUA	9,713,447.00	9,713,447.00	0.00
AMPLIACIÓN DE LAS REDES DE AGUA POTABLE EN EL DEPARTAMENTO DE CARAZO	9,000.00	0.00	9,000.00
AMPLIACIÓN DE LAS REDES DE AGUA POTABLE Y ALCANTARILLADO SANITARIO EN EL DEPARTAMENTO DE LEÓN	2,188,482.00	0.00	2,188,482.00
AMPLIACIÓN DE LAS REDES DE AGUA POTABLE Y ALCANTARILLADO SANITARIO EN EL DEPARTAMENTO DE RIVAS	4,091,000.00	0.00	4,091,000.00
AMPLIACIÓN DE LAS REDES DE AGUA POTABLE Y ALCANTARILLADO SANITARIO EN EL DEPARTAMENTO DE CHINANDEGA	31,799,680.00	3,600,000.00	28,199,680.00
MEJORAMIENTO Y AMPLIACIÓN DEL SISTEMA DE AGUA POTABLE Y CONSTRUCCIÓN DEL SISTEMA DE ALCANTARILLADO SANITARIO DE LA CIUDAD DE NANDAIME	1,600,000.00	600,000.00	1,000,000.00
CONSTRUCCIÓN DEL SISTEMA DE ALCANTARILLADO SANITARIO DE LA CIUDAD DE EL RAMA - LA ESPERANZA	1,000,000.00	220,000.00	780,000.00
AMPLIACIÓN DE LAS REDES DE AGUA POTABLE EN EL DEPARTAMENTO DE CHONTALES	8,000.00	0.00	8,000.00
CONSTRUCCIÓN DEL SISTEMA DE ALCANTARILLADO SANITARIO DE LA CIUDAD DE NUEVA GUINEA	1,500,000.00	450,000.00	1,050,000.00
MEJORAMIENTO Y AMPLIACIÓN DEL SISTEMA DE ALCANTARILLADO SANITARIO DE LA CIUDAD DE RIVAS	1,400,000.00	365,000.00	1,035,000.00
AMPLIACIÓN DE LAS REDES DE AGUA POTABLE Y ALCANTARILLADO SANITARIO EN EL DEPARTAMENTO DE ESTELÍ	11,055,000.00	11,055,000.00	0.00
AMPLIACIÓN DE LAS REDES DE AGUA POTABLE Y ALCANTARILLADO SANITARIO EN LA RACCN	10,000.00	0.00	10,000.00
CONSTRUCCIÓN DEL SISTEMA DE ALCANTARILLADO Y PLANTA DE TRATAMIENTO DE LA CIUDAD DE JUIGALPA	1,500,000.00	350,000.00	1,150,000.00
CONSTRUCCION Y EQUIPAMIENTO DE POZOS EN EL DEPARTAMENTO DE MATAGALPA	19,721,000.00	5,921,000.00	13,800,000.00
MEJORAMIENTO DEL SISTEMA DE TRATAMIENTO DE AGUAS RESIDUALES DE MANAGUA	14,654,000.00	8,997,422.32	5,656,577.68



Cuadro No. 27
Gobierno de la República de Nicaragua
Ministerio de Hacienda y Crédito Público

Fecha 1/4/2022
Hora 16:28:10
Usuar **WVelasquez-009**
Pagina 1

GASTO INSTITUCIONAL DE LA REDUCCION DE LA POBREZA

Ejercicio Presupuestario : 2022

Mes Inicial : Enero

Mes final : Marzo

Moneda : CÓRDOBA

Descripción	Presupuesto Actualizado	Devengado Acumulado	Saldo por Devengar
	A	B	(A - B)
MEJORAMIENTO Y AMPLIACIÓN DEL SISTEMA DE ALCANTARILLADO SANITARIO DE LA CIUDAD DE CHINANDEGA	2,040,000.00	445,000.00	1,595,000.00
MEJORAMIENTO Y AMPLIACIÓN DEL SISTEMA DE ALCANTARILLADO SANITARIO DE LA CIUDAD DE CHICHIGALPA	1,530,000.00	252,500.00	1,277,500.00
MEJORAMIENTO Y AMPLIACIÓN DEL SISTEMA DE ALCANTARILLADO SANITARIO DE LA CIUDAD DE EL VIEJO, CHINANDEGA	1,530,000.00	0.00	1,530,000.00
MEJORAMIENTO DE COLECTORAS DEL SISTEMA DE ALCANTARILLADO SANITARIO DE LA CIUDAD DE MANAGUA	39,359,000.00	0.00	39,359,000.00
MEJORAMIENTO Y AMPLIACIÓN DEL SISTEMA DE AGUA POTABLE DE LA CIUDAD DE TIPITAPA	41,828,000.00	0.00	41,828,000.00
MEJORAMIENTO Y AMPLIACIÓN DEL SISTEMA DE ALCANTARILLADO SANITARIO DE LA CIUDAD DE TIPITAPA	14,808,000.00	0.00	14,808,000.00
CONSTRUCCIÓN DEL SISTEMA DE ALCANTARILLADO SANITARIO EN LAS LOCALIDADES DEL DEPARTAMENTO DE MANAGUA	37,376,000.00	3,069,750.00	34,306,250.00
MEJORAMIENTO Y AMPLIACIÓN DEL SISTEMA DE AGUA POTABLE DE ALTAGRACIA	150,949,000.00	28,009,079.10	122,939,920.90
MEJORAMIENTO Y AMPLIACIÓN DEL SISTEMA DE AGUA POTABLE DE MOYOGALPA	89,747,000.00	37,603,119.59	52,143,880.41
MEJORAMIENTO Y AMPLIACIÓN DEL SISTEMA DE AGUA POTABLE DE SAN JUAN DEL SUR	16,206,300.00	15,046,525.18	1,159,774.82
MEJORAMIENTO Y AMPLIACIÓN DEL SISTEMA DE AGUA POTABLE DE WIWILÍ DE JINOTEGA	5,427,000.00	0.00	5,427,000.00
MEJORAMIENTO Y AMPLIACIÓN DEL SISTEMA DE AGUA POTABLE DE QUILALÍ	4,197,000.00	0.00	4,197,000.00
MEJORAMIENTO Y AMPLIACIÓN DEL SISTEMA DE AGUA POTABLE DE LAS SABANAS	3,674,000.00	187,744.65	3,486,255.35
CONSTRUCCION DEL SISTEMA DE ALCANTARILLADO SANITARIO DE CATARINA, NIQUINHOMO Y SAN JUAN DE ORIENTE	600,000.00	450,000.00	150,000.00
CONSTRUCCIÓN DEL SISTEMA DE ALCANTARILLADO SANITARIO DE MOYOGALPA	90,561,000.00	17,279,175.36	73,281,824.64
CONSTRUCCIÓN DEL SISTEMA DE ALCANTARILLADO SANITARIO DE ALTAGRACIA	21,391,000.00	10,170,122.52	11,220,877.48
CONSTRUCCIÓN DEL SISTEMA DE ALCANTARILLADO SANITARIO DE TOLA	8,400,000.00	200,000.00	8,200,000.00
MEJORAMIENTO Y AMPLIACIÓN DEL SISTEMA DE ALCANTARILLADO SANITARIO DE SAN JUAN DEL SUR	20,339,600.00	12,266,000.18	8,073,599.82
MEJORAMIENTO DE LA GESTIÓN TÉCNICA Y COMERCIAL Y OBRAS DE IMPACTO RÁPIDO DE ENACAL - ALTAMIRA, MANAGUA	102,343,100.00	21,654,349.11	80,688,750.89
MEJORAMIENTO Y AMPLIACIÓN DEL SISTEMA DE ALCANTARILLADO SANITARIO Y TRATAMIENTO DE AGUAS RESIDUALES DE LA CIUDAD DE TELICA	1,530,000.00	0.00	1,530,000.00
MEJORAMIENTO Y AMPLIACIÓN DEL SISTEMA DE AGUA POTABLE DE LA CIUDAD DE JINOTEPE	1,020,000.00	270,000.00	750,000.00
MEJORAMIENTO Y AMPLIACIÓN DEL SISTEMA DE ALCANTARILLADO SANITARIO Y TRATAMIENTO DE AGUAS RESIDUALES DE LA CIUDAD DE JINOTEPE	1,020,000.00	255,000.00	765,000.00
MEJORAMIENTO Y AMPLIACIÓN DEL SISTEMA DE AGUA POTABLE DE LA CIUDAD DE LEÓN	1,020,000.00	450,000.00	570,000.00



Cuadro No. 27
Gobierno de la República de Nicaragua
Ministerio de Hacienda y Crédito Público

Fecha 1/4/2022
Hora 16:28:10
Usuar **WVelasquez-009**
Pagina 1

GASTO INSTITUCIONAL DE LA REDUCCION DE LA POBREZA

Ejercicio Presupuestario : 2022

Mes Inicial : Enero

Mes final : Marzo

Moneda : CÓRDOBA

Descripción	Presupuesto Actualizado	Devengado Acumulado	Saldo por Devengar
	A	B	(A - B)
MEJORAMIENTO Y AMPLIACIÓN DEL SISTEMA DE ALCANTARILLADO SANITARIO Y TRATAMIENTO DE AGUAS RESIDUALES DE LA CIUDAD DE LEÓN	33,233,221.00	4,500,000.00	28,733,221.00
MEJORAMIENTO Y AMPLIACIÓN DEL SISTEMA DE ALCANTARILLADO SANITARIO Y TRATAMIENTO DE AGUAS RESIDUALES DE CIUDAD DARÍO Y LAS CALABAZAS	1,530,000.00	0.00	1,530,000.00
CONSTRUCCIÓN Y REHABILITACIÓN DE POZOS DE AGUA POTABLE EN EL DEPARTAMENTO DE MANAGUA	3,800,000.00	3,800,000.00	0.00
CONSTRUCCIÓN Y REHABILITACIÓN DE POZOS DE AGUA POTABLE EN EL DEPARTAMENTO DE CARAZO	4,010,000.00	4,000,000.00	10,000.00
CONSTRUCCIÓN DE SISTEMAS DE GENERACIÓN Y SUMINISTRO DE ENERGÍA RENOVABLE PARA LA OPERACIÓN DEL PROYECTO DE MEJORAMIENTO Y AMPLIACIÓN DE LOS SISTEMAS DE AGUA POTABLE Y SANEAMIENTO EN 7 CIUDADES	1,188,000.00	99,000.00	1,089,000.00
CONSTRUCCIÓN DE POZOS DE AGUA POTABLE EN EL DEPARTAMENTO DE BOACO	2,450,000.00	2,450,000.00	0.00
CONSTRUCCIÓN Y EQUIPAMIENTO DEL POZO DE AGUA POTABLE EN LA TRINIDAD, ESTELÍ	20,403,570.00	0.00	20,403,570.00
AMPLIACIÓN DE LAS REDES DE AGUA POTABLE Y ALCANTARILLADO SANITARIO EN EL DEPARTAMENTO DE MASAYA	7,274,000.00	0.00	7,274,000.00
CONSTRUCCIÓN Y REHABILITACIÓN DE POZOS DE AGUA POTABLE EN EL DEPARTAMENTO DE RIVAS	36,000.00	0.00	36,000.00
REHABILITACION DE POZOS DE AGUA POTABLE EN EL DEPARTAMENTO DE BOACO	3,643,000.00	3,643,000.00	0.00
CONSTRUCCIÓN DE POZOS DE AGUA POTABLE EN EL DEPARTAMENTO DE MATAGALPA	3,141,750.00	3,091,750.00	50,000.00
REHABILITACION DE POZOS DE AGUA POTABLE EN EL DEPARTAMENTO DE JINOTEGA	20,000.00	0.00	20,000.00
EMPRESA PORTUARIA NACIONAL	58,482,000.00	14,497,955.76	43,984,044.24
SIN PROYECTO	58,482,000.00	14,497,955.76	43,984,044.24
PROGRAMA USURA CERO	119,324,000.00	28,605,244.00	90,718,756.00
SIN PROYECTO	119,324,000.00	28,605,244.00	90,718,756.00
ORDENAMIENTO DE LA PROPIEDAD	355,120,000.00	115,384,210.17	239,735,789.83
SIN PROYECTO	355,120,000.00	115,384,210.17	239,735,789.83
FONDO DE PREINVERSION	60,009,058.00	7,118,197.64	52,890,860.36
ESTUDIOS DE PREINVERSION	60,009,058.00	7,118,197.64	52,890,860.36
TRANSF. A LAS ALCALDÍAS Y COMUNID. INDÍGENAS POR RECAUD. DE APROVECHAM. Y SERVICIO FORESTAL	13,131,000.00	2,086,955.67	11,044,044.33
SIN PROYECTO	13,131,000.00	2,086,955.67	11,044,044.33
TRANSF. A LAS ALCALDÍAS POR RECAUDACIONES DE EXPLORACIÓN Y EXPLOTACIÓN MINERA	215,678,000.00	51,295,598.74	164,382,401.26
SIN PROYECTO	215,678,000.00	51,295,598.74	164,382,401.26
TRANSF. A LAS ALCALDÍAS Y COMUNIDADES INDIGENAS POR RECAUDACION DE PESCA Y ACUICULTURA	31,564,000.00	7,733,717.35	23,830,282.65
SIN PROYECTO	31,564,000.00	7,733,717.35	23,830,282.65



Cuadro No. 27
Gobierno de la República de Nicaragua
Ministerio de Hacienda y Crédito Público

Fecha 1/4/2022
Hora 16:28:10
Usuar **WVelasquez-009**
Pagina 1

GASTO INSTITUCIONAL DE LA REDUCCION DE LA POBREZA

Ejercicio Presupuestario : 2022

Mes Inicial : Enero

Mes final : Marzo

Moneda : CÓRDOBA

Descripción	Presupuesto Actualizado	Devengado Acumulado	Saldo por Devengar
	A	B	(A - B)
TRANSFERENCIA MUNICIPAL	2,391,318,531.00	852,721,820.00	1,538,596,711.00
TRANSFERENCIAS MUNICIPALES PARA PROYECTOS DE INVERSION	2,391,318,531.00	852,721,820.00	1,538,596,711.00
ALCALDIA DE MANAGUA	150,000,000.00	0.00	150,000,000.00
REHABILITACIÓN DE LA PISTA JUAN PABLO II Y CONSTRUCCIÓN DE PASOS A DESNIVEL EN LA CIUDAD DE MANAGUA	150,000,000.00	0.00	150,000,000.00
GOBIERNO TERRITORIAL INDIGENA DEL ALTO WANGKI Y BOCAY	10,575,000.00	3,913,235.00	6,661,765.00
SIN PROYECTO	10,575,000.00	3,913,235.00	6,661,765.00
GOBIERNO TERRITORIAL AWALTARA LUHPA NANI TASBAYA	3,124,000.00	1,095,622.00	2,028,378.00
SIN PROYECTO	3,124,000.00	1,095,622.00	2,028,378.00
GOBIERNO TERRITORIAL RAMA - KRIOL	3,124,000.00	1,097,000.00	2,027,000.00
SIN PROYECTO	3,124,000.00	1,097,000.00	2,027,000.00
GOBIERNO TERRITORIAL WANKI MAYA RIO COCO ABAJO	2,163,000.00	759,500.00	1,403,500.00
SIN PROYECTO	2,163,000.00	759,500.00	1,403,500.00
GOBIERNO TERRITORIAL TWAHKA	2,283,000.00	801,750.00	1,481,250.00
SIN PROYECTO	2,283,000.00	801,750.00	1,481,250.00
GOBIERNO TERRITORIAL WANGKI LI AUBRA	2,283,000.00	801,750.00	1,481,250.00
SIN PROYECTO	2,283,000.00	801,750.00	1,481,250.00
GOBIERNO TERRITORIAL PRINZU AUHYA UN	2,283,000.00	801,750.00	1,481,250.00
SIN PROYECTO	2,283,000.00	801,750.00	1,481,250.00
GOBIERNO TERRITORIAL MAYANGNA SAUNI AS	2,884,000.00	1,012,750.00	1,871,250.00
SIN PROYECTO	2,884,000.00	1,012,750.00	1,871,250.00
GOBIERNO TERRITORIAL INDIGENA SAUNI BAS (SIKILTA)	1,802,000.00	0.00	1,802,000.00
SIN PROYECTO	1,802,000.00	0.00	1,802,000.00
GOBIERNO TERRITORIAL INDIGENA AMASAU (AWASTIGNI)	1,683,000.00	591,000.00	1,092,000.00
SIN PROYECTO	1,683,000.00	591,000.00	1,092,000.00
GOBIERNO TERRITORIAL INDIGENA TWI-TASBA RAYA	2,283,000.00	801,750.00	1,481,250.00
SIN PROYECTO	2,283,000.00	801,750.00	1,481,250.00
GOBIERNO TERRITORIAL INDIGENA LILAMNI	2,523,000.00	886,000.00	1,637,000.00
SIN PROYECTO	2,523,000.00	886,000.00	1,637,000.00
GOBIERNO TERRITORIAL INDIGENA PRINZU AWALA	2,283,000.00	801,750.00	1,481,250.00
SIN PROYECTO	2,283,000.00	801,750.00	1,481,250.00
GOBIERNO TERRITORIAL INDIGENA CUENCA DE LAGUNA DE PERLAS	2,884,000.00	1,442,000.00	1,442,000.00
SIN PROYECTO	2,884,000.00	1,442,000.00	1,442,000.00
GOBIERNO TERRITORIAL INDIGENA TAWIRA	1,923,000.00	675,250.00	1,247,750.00
SIN PROYECTO	1,923,000.00	675,250.00	1,247,750.00



Cuadro No. 27
Gobierno de la República de Nicaragua
Ministerio de Hacienda y Crédito Público

Fecha 1/4/2022
Hora 16:28:10
Usuar **WVelasquez-009**
Pagina 1

GASTO INSTITUCIONAL DE LA REDUCCION DE LA POBREZA

Ejercicio Presupuestario : 2022

Mes Inicial : Enero

Mes final : Marzo

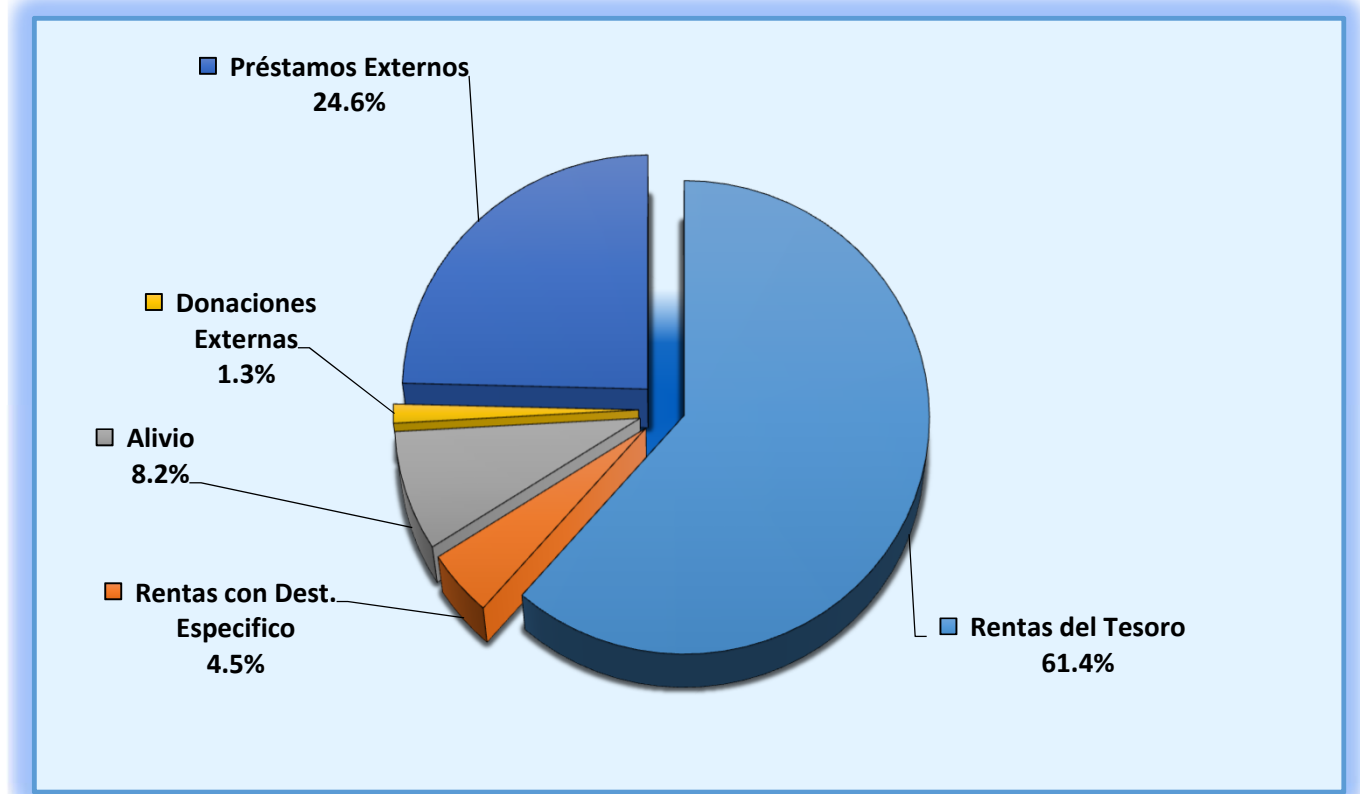
Moneda : CÓRDOBA

Descripción	Presupuesto Actualizado	Devengado Acumulado	Saldo por Devengar
	A	B	(A - B)
GOBIERNO DE LA NACION SUMU MAYANGNA	3,605,000.00	1,218,450.00	2,386,550.00
SIN PROYECTO	3,605,000.00	1,218,450.00	2,386,550.00
GOBIERNO TERRITORIAL INDIGENA Y AFRODESCENDIENTE KARATA	2,523,000.00	886,000.00	1,637,000.00
SIN PROYECTO	2,523,000.00	886,000.00	1,637,000.00
GOBIERNO TERRITORIAL INDIGENA TWI WAUPASA	2,043,000.00	717,500.00	1,325,500.00
SIN PROYECTO	2,043,000.00	717,500.00	1,325,500.00
GOBIERNO TERRITORIAL INDIGENA TASBA PRI MATRIZ INDIGENA	2,523,000.00	0.00	2,523,000.00
SIN PROYECTO	2,523,000.00	0.00	2,523,000.00
GOBIERNO TERRITORIAL INDIGENA YAHBRA TWI	1,802,000.00	632,750.00	1,169,250.00
SIN PROYECTO	1,802,000.00	632,750.00	1,169,250.00
GOBIERNO TERRITORIAL TASBA PAUNI	1,441,000.00	0.00	1,441,000.00
SIN PROYECTO	1,441,000.00	0.00	1,441,000.00
GOBIERNO COMUNAL CREOL-BLUEFIELDS	1,441,000.00	0.00	1,441,000.00
SIN PROYECTO	1,441,000.00	0.00	1,441,000.00
GOBIERNO TERRITORIAL SAUNI ARUNGKA (MATUMBAK)	2,403,000.00	843,750.00	1,559,250.00
SIN PROYECTO	2,403,000.00	843,750.00	1,559,250.00
GOBIERNO COMUNAL WANGKI AWALA KUPIA	1,201,000.00	0.00	1,201,000.00
SIN PROYECTO	1,201,000.00	0.00	1,201,000.00
COOPERATIVAS DE TRANSPORTE URBANO COLECTIVO DEL MUNICIPIO DE MANAGUA Y MUNICIPIO DE CIUDAD SANDINO	365,862,180.00	80,613,612.61	285,248,567.39
SIN PROYECTO	365,862,180.00	80,613,612.61	285,248,567.39
SUBSIDIO AL CONSUMO DE ENERGIA, AGUA Y TELEFONIA PARA JUBILADOS	247,391,000.00	45,104,161.49	202,286,838.51
SIN PROYECTO	247,391,000.00	45,104,161.49	202,286,838.51
APORTE ESTATAL - INSS	1,801,400,000.00	349,288,241.83	1,452,111,758.17
SIN PROYECTO	1,801,400,000.00	349,288,241.83	1,452,111,758.17
PENSIONES ESPECIALES - INSS	123,500,000.00	36,845,535.91	86,654,464.09
SIN PROYECTO	123,500,000.00	36,845,535.91	86,654,464.09
IRTRAMMA – SUBSIDIO DE TRANSPORTE A NIVEL NACIONAL	566,747,000.00	461,168,023.00	105,578,977.00
SIN PROYECTO	566,747,000.00	461,168,023.00	105,578,977.00
Total	54,695,049,485.89	16,584,298,496.80	38,110,750,989.09

Cuadro No. 28

Gobierno Central
Estrategia Reducción de la Pobreza
Por Fuente de Financiamiento
Ejecución Período Enero - Marzo 2022
Córdoba

Fuente	Gasto Corriente	Gasto de Capital	Total
Rentas del Tesoro	8,637,905,499.90	1,549,519,808.60	10,187,425,308.50
Rentas con Destino Específico	734,998,862.78	3,045,274.57	738,044,137.35
Rentas del Tesoro / Alivio Banco Mundial	975,506,432.53		975,506,432.53
Rentas del Tesoro / Alivio BID		294,747,844.25	294,747,844.25
Rentas del Tesoro / Alivio BCIE	80,613,612.61		80,613,612.61
Rentas del Tesoro / Alivio FIDA	3,347,504.44		3,347,504.44
Donaciones Externas	67,702,801.87	153,523,258.30	221,226,060.17
Préstamos Externos	403,167,575.00	3,680,220,021.95	4,083,387,596.95
T o t a l	10,903,242,289.13	5,681,056,207.67	16,584,298,496.80



Cuadro No. 29

Gobierno Central
Universidades y Centros de Educación Técnica Superior
Ejecución Enero - Marzo 2022
(Córdobas)

Universidad	Presupuesto Actualizado 2022	Ejecucion / Devengado Transferencia			Grado de Ejecución %
		Corriente	Capital	Total Ejecución	
Universidad Nacional Autónoma de Nicaragua-León	995,252,666.91	223,931,850.06	24,881,316.66	248,813,166.72	25.0%
Universidad Nacional Autónoma de Nicaragua-Managua	1,703,249,430.68	414,193,465.62	11,618,892.06	425,812,357.68	25.0%
Universidad Centroamericana	250,000.02	250,000.02	-	250,000.02	100.0%
Universidad Nacional Politécnica	185,932,862.92	45,740,345.87	2,000,000.01	47,740,345.88	25.7%
Universidad Nacional de Ingeniería	898,416,675.10	204,604,168.80	20,000,000.01	224,604,168.81	25.0%
Universidad Nacional Agraria	483,360,719.54	109,964,563.71	10,875,616.20	120,840,179.91	25.0%
Universidad Internacional Antonio de Valdivieso	65,807,046.89	14,477,550.30	1,974,211.41	16,451,761.71	25.0%
Universidad Nacional Francisco Luis Espinoza Pineda	16,437,908.70	3,056,892.50	-	3,056,892.50	18.6%
Universidad de las Regiones Autónomas de la Costa Caribe Nicaragüense	211,417,265.27	50,354,316.30	2,499,999.99	52,854,316.29	25.0%
Bluefields Indian & Caribbean University	211,417,265.27	48,354,316.32	4,500,000.00	52,854,316.32	25.0%
Universidad Nacional Multidisciplinaria Ricardo Morales Avilés	3,000,000.00	-	-	-	0.0%
Secretaría Técnica del Consejo Nacional de Universidades	733,588,470.70	158,644,880.94	24,564,734.66	183,209,615.60	25.0%
TOTAL	5,508,130,312.00	1,273,572,350.44	102,914,771.00	1,376,487,121.44	25.0%

Cuadro No. 30

Gobierno de la República de Nicaragua

Fecha : 1/4/2022

Ministerio de Hacienda y Crédito Público

Hora : 15:53:45

Usuari : WVelasquez-009

TRANSFERENCIA MUNICIPAL TOTAL

Pagina 1

Ejercicio Presupuestario : 2022

Mes Inicial : Enero

Mes final : Marzo

Moneda : CÓRDOBA

Descripción	Presupuesto Actualizado	Devengado Acumulado	Saldo por Devengar
	A	B	(A - B)
Transferencia Municipal	3,396,099,100.00	1,101,728,516.00	2,294,370,584.00
TRANSFERENCIA MUNICIPAL	3,396,099,100.00	1,101,728,516.00	2,294,370,584.00
Jalapa	32,334,975.00	11,699,670.00	20,635,305.00
Transferencias corrientes a gobiernos municipales	8,228,804.00	2,057,202.00	6,171,602.00
Transferencias de capital a gobiernos municipales	24,106,171.00	9,642,468.00	14,463,703.00
Murra	5,642,998.00	1,505,899.00	4,137,099.00
Transferencias corrientes a gobiernos municipales	5,008,676.00	1,252,170.00	3,756,506.00
Transferencias de capital a gobiernos municipales	634,322.00	253,729.00	380,593.00
El Jicaró	16,459,941.00	5,722,995.00	10,736,946.00
Transferencias corrientes a gobiernos municipales	5,739,875.00	1,434,969.00	4,304,906.00
Transferencias de capital a gobiernos municipales	10,720,066.00	4,288,026.00	6,432,040.00
San Fernando	12,677,376.00	4,311,696.00	8,365,680.00
Transferencias corrientes a gobiernos municipales	5,061,696.00	1,265,424.00	3,796,272.00
Transferencias de capital a gobiernos municipales	7,615,680.00	3,046,272.00	4,569,408.00
Mozonte	13,389,880.00	4,632,822.00	8,757,058.00
Transferencias corrientes a gobiernos municipales	4,820,874.00	1,205,220.00	3,615,654.00
Transferencias de capital a gobiernos municipales	8,569,006.00	3,427,602.00	5,141,404.00
Dipilto	11,992,199.00	4,046,258.00	7,945,941.00
Transferencias corrientes a gobiernos municipales	5,004,143.00	1,251,036.00	3,753,107.00
Transferencias de capital a gobiernos municipales	6,988,056.00	2,795,222.00	4,192,834.00
Macuelizo	13,817,379.00	4,752,202.00	9,065,177.00
Transferencias corrientes a gobiernos municipales	5,164,994.00	1,291,248.00	3,873,746.00
Transferencias de capital a gobiernos municipales	8,652,385.00	3,460,954.00	5,191,431.00
Santa María	13,608,064.00	4,642,607.00	8,965,457.00
Transferencias corrientes a gobiernos municipales	5,337,464.00	1,334,367.00	4,003,097.00
Transferencias de capital a gobiernos municipales	8,270,600.00	3,308,240.00	4,962,360.00
Ocotal	32,111,233.00	11,367,580.00	20,743,653.00
Transferencias corrientes a gobiernos municipales	9,846,085.00	2,461,521.00	7,384,564.00
Transferencias de capital a gobiernos municipales	22,265,148.00	8,906,059.00	13,359,089.00
Ciudad Antigua	6,617,446.00	1,737,009.00	4,880,437.00
Transferencias corrientes a gobiernos municipales	6,066,467.00	1,516,617.00	4,549,850.00
Transferencias de capital a gobiernos municipales	550,979.00	220,392.00	330,587.00

Cuadro No. 30

Gobierno de la República de Nicaragua

Fecha : 1/4/2022

Ministerio de Hacienda y Crédito Público

Hora : 15:53:45

Usuari : WVelasquez-009

TRANSFERENCIA MUNICIPAL TOTAL

Pagina 1

Ejercicio Presupuestario : 2022

Mes Inicial : Enero

Mes final : Marzo

Moneda : CÓRDOBA

Descripción	Presupuesto Actualizado	Devengado Acumulado	Saldo por Devengar
	A	B	(A - B)
Quilalí	17,155,343.00	6,064,225.00	11,091,118.00
Transferencias corrientes a gobiernos municipales	5,319,410.00	1,329,852.00	3,989,558.00
Transferencias de capital a gobiernos municipales	11,835,933.00	4,734,373.00	7,101,560.00
Wiwilí de Nueva Segovia	16,799,117.00	5,930,585.00	10,868,532.00
Transferencias corrientes a gobiernos municipales	5,260,407.00	1,315,101.00	3,945,306.00
Transferencias de capital a gobiernos municipales	11,538,710.00	4,615,484.00	6,923,226.00
Wiwilí de Jinotega	24,531,738.00	8,418,298.00	16,113,440.00
Transferencias corrientes a gobiernos municipales	9,295,972.00	2,323,992.00	6,971,980.00
Transferencias de capital a gobiernos municipales	15,235,766.00	6,094,306.00	9,141,460.00
El Cuá	8,826,983.00	2,563,774.00	6,263,209.00
Transferencias corrientes a gobiernos municipales	6,446,788.00	1,611,696.00	4,835,092.00
Transferencias de capital a gobiernos municipales	2,380,195.00	952,078.00	1,428,117.00
San José de Bocay	23,731,563.00	8,504,076.00	15,227,487.00
Transferencias corrientes a gobiernos municipales	6,590,329.00	1,647,582.00	4,942,747.00
Transferencias de capital a gobiernos municipales	17,141,234.00	6,856,494.00	10,284,740.00
Santa María de Pantasma	6,876,669.00	1,893,749.00	4,982,920.00
Transferencias corrientes a gobiernos municipales	5,712,798.00	1,428,201.00	4,284,597.00
Transferencias de capital a gobiernos municipales	1,163,871.00	465,548.00	698,323.00
San Rafael del Norte	16,473,690.00	5,891,589.00	10,582,101.00
Transferencias corrientes a gobiernos municipales	4,652,579.00	1,163,145.00	3,489,434.00
Transferencias de capital a gobiernos municipales	11,821,111.00	4,728,444.00	7,092,667.00
San Sebastián de Yalí	7,695,943.00	2,344,799.00	5,351,144.00
Transferencias corrientes a gobiernos municipales	4,890,519.00	1,222,629.00	3,667,890.00
Transferencias de capital a gobiernos municipales	2,805,424.00	1,122,170.00	1,683,254.00
La Concordia	14,692,435.00	4,917,378.00	9,775,057.00
Transferencias corrientes a gobiernos municipales	6,397,316.00	1,599,330.00	4,797,986.00
Transferencias de capital a gobiernos municipales	8,295,119.00	3,318,048.00	4,977,071.00
Jinotega	67,367,133.00	24,930,054.00	42,437,079.00
Transferencias corrientes a gobiernos municipales	13,445,329.00	3,361,332.00	10,083,997.00
Transferencias de capital a gobiernos municipales	53,921,804.00	21,568,722.00	32,353,082.00
Somoto	37,915,970.00	13,769,530.00	24,146,440.00
Transferencias corrientes a gobiernos municipales	9,312,385.00	2,328,096.00	6,984,289.00

Cuadro No. 30

Gobierno de la República de Nicaragua

Fecha : 1/4/2022

Ministerio de Hacienda y Crédito Público

Hora : 15:53:45

Usuari : WVelasquez-009

TRANSFERENCIA MUNICIPAL TOTAL

Pagina 1

Ejercicio Presupuestario : 2022

Mes Inicial : Enero

Mes final : Marzo

Moneda : CÓRDOBA

Descripción	Presupuesto Actualizado	Devengado Acumulado	Saldo por Devengar
	A	B	(A - B)
Transferencias de capital a gobiernos municipales	28,603,585.00	11,441,434.00	17,162,151.00
Totogalpa	13,754,877.00	4,483,113.00	9,271,764.00
Transferencias corrientes a gobiernos municipales	6,792,260.00	1,698,066.00	5,094,194.00
Transferencias de capital a gobiernos municipales	6,962,617.00	2,785,047.00	4,177,570.00
Telpaneca	15,122,162.00	4,916,497.00	10,205,665.00
Transferencias corrientes a gobiernos municipales	7,549,118.00	1,887,279.00	5,661,839.00
Transferencias de capital a gobiernos municipales	7,573,044.00	3,029,218.00	4,543,826.00
San Juan de Río Coco	16,797,951.00	5,844,905.00	10,953,046.00
Transferencias corrientes a gobiernos municipales	5,828,505.00	1,457,127.00	4,371,378.00
Transferencias de capital a gobiernos municipales	10,969,446.00	4,387,778.00	6,581,668.00
Palacagüina	14,896,298.00	4,940,802.00	9,955,496.00
Transferencias corrientes a gobiernos municipales	6,784,794.00	1,696,200.00	5,088,594.00
Transferencias de capital a gobiernos municipales	8,111,504.00	3,244,602.00	4,866,902.00
Yalagüina	14,211,714.00	4,789,896.00	9,421,818.00
Transferencias corrientes a gobiernos municipales	5,965,270.00	1,491,318.00	4,473,952.00
Transferencias de capital a gobiernos municipales	8,246,444.00	3,298,578.00	4,947,866.00
San Lucas	13,216,478.00	4,408,844.00	8,807,634.00
Transferencias corrientes a gobiernos municipales	5,851,645.00	1,462,911.00	4,388,734.00
Transferencias de capital a gobiernos municipales	7,364,833.00	2,945,933.00	4,418,900.00
Las Sabanas	15,070,290.00	4,983,163.00	10,087,127.00
Transferencias corrientes a gobiernos municipales	6,966,366.00	1,741,593.00	5,224,773.00
Transferencias de capital a gobiernos municipales	8,103,924.00	3,241,570.00	4,862,354.00
San José de Cusmapa	15,134,654.00	5,015,044.00	10,119,610.00
Transferencias corrientes a gobiernos municipales	6,925,443.00	1,731,360.00	5,194,083.00
Transferencias de capital a gobiernos municipales	8,209,211.00	3,283,684.00	4,925,527.00
Pueblo Nuevo	15,351,513.00	5,048,467.00	10,303,046.00
Transferencias corrientes a gobiernos municipales	7,280,919.00	1,820,229.00	5,460,690.00
Transferencias de capital a gobiernos municipales	8,070,594.00	3,228,238.00	4,842,356.00
Condega	17,477,128.00	6,140,295.00	11,336,833.00
Transferencias corrientes a gobiernos municipales	5,670,374.00	1,417,593.00	4,252,781.00
Transferencias de capital a gobiernos municipales	11,806,754.00	4,722,702.00	7,084,052.00
Estelí	67,786,404.00	25,125,143.00	42,661,261.00

Cuadro No. 30

Gobierno de la República de Nicaragua

Fecha : 1/4/2022

Ministerio de Hacienda y Crédito Público

Hora : 15:53:45

Usuari : WVelasquez-009

TRANSFERENCIA MUNICIPAL TOTAL

Pagina 1

Ejercicio Presupuestario : 2022

Mes Inicial : Enero

Mes final : Marzo

Moneda : CÓRDOBA

Descripción	Presupuesto Actualizado	Devengado Acumulado	Saldo por Devengar
	A	B	(A - B)
Transferencias corrientes a gobiernos municipales	13,262,787.00	3,315,696.00	9,947,091.00
Transferencias de capital a gobiernos municipales	54,523,617.00	21,809,447.00	32,714,170.00
San Juan de Limay	15,360,309.00	5,188,188.00	10,172,121.00
Transferencias corrientes a gobiernos municipales	6,372,910.00	1,593,228.00	4,779,682.00
Transferencias de capital a gobiernos municipales	8,987,399.00	3,594,960.00	5,392,439.00
La Trinidad	4,235,812.00	1,166,405.00	3,069,407.00
Transferencias corrientes a gobiernos municipales	3,519,475.00	879,870.00	2,639,605.00
Transferencias de capital a gobiernos municipales	716,337.00	286,535.00	429,802.00
San Nicolás	13,815,114.00	4,708,888.00	9,106,226.00
Transferencias corrientes a gobiernos municipales	5,447,721.00	1,361,931.00	4,085,790.00
Transferencias de capital a gobiernos municipales	8,367,393.00	3,346,957.00	5,020,436.00
San Pedro del Norte	14,632,899.00	4,953,160.00	9,679,739.00
Transferencias corrientes a gobiernos municipales	6,000,000.00	1,500,000.00	4,500,000.00
Transferencias de capital a gobiernos municipales	8,632,899.00	3,453,160.00	5,179,739.00
San Francisco del Norte	15,297,629.00	5,044,000.00	10,253,629.00
Transferencias corrientes a gobiernos municipales	7,167,003.00	1,791,750.00	5,375,253.00
Transferencias de capital a gobiernos municipales	8,130,626.00	3,252,250.00	4,878,376.00
Cinco Pinos	15,779,860.00	5,194,772.00	10,585,088.00
Transferencias corrientes a gobiernos municipales	7,447,819.00	1,861,956.00	5,585,863.00
Transferencias de capital a gobiernos municipales	8,332,041.00	3,332,816.00	4,999,225.00
Santo Tomás del Norte	17,034,542.00	5,658,710.00	11,375,832.00
Transferencias corrientes a gobiernos municipales	7,700,719.00	1,925,181.00	5,775,538.00
Transferencias de capital a gobiernos municipales	9,333,823.00	3,733,529.00	5,600,294.00
El Viejo	28,966,009.00	10,366,944.00	18,599,065.00
Transferencias corrientes a gobiernos municipales	8,129,727.00	2,032,431.00	6,097,296.00
Transferencias de capital a gobiernos municipales	20,836,282.00	8,334,513.00	12,501,769.00
Puerto Morazán	13,969,620.00	4,592,512.00	9,377,108.00
Transferencias corrientes a gobiernos municipales	6,635,586.00	1,658,898.00	4,976,688.00
Transferencias de capital a gobiernos municipales	7,334,034.00	2,933,614.00	4,400,420.00
Somotillo	19,502,802.00	6,951,810.00	12,550,992.00
Transferencias corrientes a gobiernos municipales	5,662,069.00	1,415,517.00	4,246,552.00
Transferencias de capital a gobiernos municipales	13,840,733.00	5,536,293.00	8,304,440.00

Cuadro No. 30

Gobierno de la República de Nicaragua

Fecha : 1/4/2022

Ministerio de Hacienda y Crédito Público

Hora : 15:53:45

Usuari : WVelasquez-009

TRANSFERENCIA MUNICIPAL TOTAL

Pagina 1

Ejercicio Presupuestario : 2022

Mes Inicial : Enero

Mes final : Marzo

Moneda : CÓRDOBA

Descripción	Presupuesto Actualizado	Devengado Acumulado	Saldo por Devengar
	A	B	(A - B)
Villanueva	18,835,212.00	6,732,698.00	12,102,514.00
Transferencias corrientes a gobiernos municipales	5,342,573.00	1,335,642.00	4,006,931.00
Transferencias de capital a gobiernos municipales	13,492,639.00	5,397,056.00	8,095,583.00
Chinandega	68,738,921.00	25,398,021.00	43,340,900.00
Transferencias corrientes a gobiernos municipales	13,983,648.00	3,495,912.00	10,487,736.00
Transferencias de capital a gobiernos municipales	54,755,273.00	21,902,109.00	32,853,164.00
El Realejo	13,384,496.00	4,559,818.00	8,824,678.00
Transferencias corrientes a gobiernos municipales	5,293,193.00	1,323,297.00	3,969,896.00
Transferencias de capital a gobiernos municipales	8,091,303.00	3,236,521.00	4,854,782.00
Corinto	12,974,386.00	4,459,853.00	8,514,533.00
Transferencias corrientes a gobiernos municipales	4,866,012.00	1,216,503.00	3,649,509.00
Transferencias de capital a gobiernos municipales	8,108,374.00	3,243,350.00	4,865,024.00
Chichigalpa	23,130,690.00	8,011,087.00	15,119,603.00
Transferencias corrientes a gobiernos municipales	8,274,606.00	2,068,653.00	6,205,953.00
Transferencias de capital a gobiernos municipales	14,856,084.00	5,942,434.00	8,913,650.00
Posoltega	13,614,262.00	4,719,302.00	8,894,960.00
Transferencias corrientes a gobiernos municipales	4,842,692.00	1,210,674.00	3,632,018.00
Transferencias de capital a gobiernos municipales	8,771,570.00	3,508,628.00	5,262,942.00
Achuapa	14,545,270.00	4,818,271.00	9,726,999.00
Transferencias corrientes a gobiernos municipales	6,665,580.00	1,666,395.00	4,999,185.00
Transferencias de capital a gobiernos municipales	7,879,690.00	3,151,876.00	4,727,814.00
El Sauce	18,193,286.00	6,454,274.00	11,739,012.00
Transferencias corrientes a gobiernos municipales	5,486,939.00	1,371,735.00	4,115,204.00
Transferencias de capital a gobiernos municipales	12,706,347.00	5,082,539.00	7,623,808.00
Santa Rosa del Peñón	14,759,367.00	4,881,736.00	9,877,631.00
Transferencias corrientes a gobiernos municipales	6,813,406.00	1,703,352.00	5,110,054.00
Transferencias de capital a gobiernos municipales	7,945,961.00	3,178,384.00	4,767,577.00
El Jicaral	13,714,245.00	4,771,928.00	8,942,317.00
Transferencias corrientes a gobiernos municipales	4,758,474.00	1,189,620.00	3,568,854.00
Transferencias de capital a gobiernos municipales	8,955,771.00	3,582,308.00	5,373,463.00
Larreynaga - Malpaisillo	19,196,870.00	6,684,095.00	12,512,775.00
Transferencias corrientes a gobiernos municipales	6,631,012.00	1,657,752.00	4,973,260.00

Cuadro No. 30

Gobierno de la República de Nicaragua

Fecha : 1/4/2022

Ministerio de Hacienda y Crédito Público

Hora : 15:53:45

Usuari : WVelasquez-009

TRANSFERENCIA MUNICIPAL TOTAL

Pagina 1

Ejercicio Presupuestario : 2022

Mes Inicial : Enero

Mes final : Marzo

Moneda : CÓRDOBA

Descripción	Presupuesto Actualizado	Devengado Acumulado	Saldo por Devengar
	A	B	(A - B)
Transferencias de capital a gobiernos municipales	12,565,858.00	5,026,343.00	7,539,515.00
Telica	16,747,574.00	5,784,423.00	10,963,151.00
Transferencias corrientes a gobiernos municipales	6,097,372.00	1,524,342.00	4,573,030.00
Transferencias de capital a gobiernos municipales	10,650,202.00	4,260,081.00	6,390,121.00
Quezalguaque	13,217,680.00	4,542,464.00	8,675,216.00
Transferencias corrientes a gobiernos municipales	4,964,053.00	1,241,013.00	3,723,040.00
Transferencias de capital a gobiernos municipales	8,253,627.00	3,301,451.00	4,952,176.00
León	85,596,531.00	31,779,297.00	53,817,234.00
Transferencias corrientes a gobiernos municipales	16,395,433.00	4,098,858.00	12,296,575.00
Transferencias de capital a gobiernos municipales	69,201,098.00	27,680,439.00	41,520,659.00
La Paz Centro	16,361,930.00	5,736,642.00	10,625,288.00
Transferencias corrientes a gobiernos municipales	5,387,532.00	1,346,883.00	4,040,649.00
Transferencias de capital a gobiernos municipales	10,974,398.00	4,389,759.00	6,584,639.00
Nagarote	24,986,224.00	9,009,207.00	15,977,017.00
Transferencias corrientes a gobiernos municipales	6,568,550.00	1,642,137.00	4,926,413.00
Transferencias de capital a gobiernos municipales	18,417,674.00	7,367,070.00	11,050,604.00
Rancho Grande	23,639,007.00	8,642,839.00	14,996,168.00
Transferencias corrientes a gobiernos municipales	5,418,421.00	1,354,605.00	4,063,816.00
Transferencias de capital a gobiernos municipales	18,220,586.00	7,288,234.00	10,932,352.00
Rio Blanco	22,403,958.00	8,150,261.00	14,253,697.00
Transferencias corrientes a gobiernos municipales	5,408,818.00	1,352,205.00	4,056,613.00
Transferencias de capital a gobiernos municipales	16,995,140.00	6,798,056.00	10,197,084.00
El Tuma - La Dalia	27,279,130.00	9,515,658.00	17,763,472.00
Transferencias corrientes a gobiernos municipales	9,306,626.00	2,326,656.00	6,979,970.00
Transferencias de capital a gobiernos municipales	17,972,504.00	7,189,002.00	10,783,502.00
San Isidro	15,353,248.00	5,349,022.00	10,004,226.00
Transferencias corrientes a gobiernos municipales	5,281,849.00	1,320,462.00	3,961,387.00
Transferencias de capital a gobiernos municipales	10,071,399.00	4,028,560.00	6,042,839.00
Sébaco	23,354,670.00	8,428,504.00	14,926,166.00
Transferencias corrientes a gobiernos municipales	6,089,091.00	1,522,272.00	4,566,819.00
Transferencias de capital a gobiernos municipales	17,265,579.00	6,906,232.00	10,359,347.00
Matagalpa	71,738,086.00	26,422,060.00	45,316,026.00

Cuadro No. 30

Gobierno de la República de Nicaragua

Fecha : 1/4/2022

Ministerio de Hacienda y Crédito Público

Hora : 15:53:45

Usuari : WVelasquez-009

TRANSFERENCIA MUNICIPAL TOTAL

Pagina 1

Ejercicio Presupuestario : 2022

Mes Inicial : Enero

Mes final : Marzo

Moneda : CÓRDOBA

Descripción	Presupuesto Actualizado	Devengado Acumulado	Saldo por Devengar
	A	B	(A - B)
Transferencias corrientes a gobiernos municipales	15,154,498.00	3,788,625.00	11,365,873.00
Transferencias de capital a gobiernos municipales	56,583,588.00	22,633,435.00	33,950,153.00
San Ramón	18,690,704.00	6,499,698.00	12,191,006.00
Transferencias corrientes a gobiernos municipales	6,510,553.00	1,627,638.00	4,882,915.00
Transferencias de capital a gobiernos municipales	12,180,151.00	4,872,060.00	7,308,091.00
Matiguás	22,120,907.00	8,003,724.00	14,117,183.00
Transferencias corrientes a gobiernos municipales	5,630,919.00	1,407,729.00	4,223,190.00
Transferencias de capital a gobiernos municipales	16,489,988.00	6,595,995.00	9,893,993.00
Muy Muy	13,765,430.00	4,846,973.00	8,918,457.00
Transferencias corrientes a gobiernos municipales	4,394,655.00	1,098,663.00	3,295,992.00
Transferencias de capital a gobiernos municipales	9,370,775.00	3,748,310.00	5,622,465.00
Esquipulas	17,905,627.00	6,182,490.00	11,723,137.00
Transferencias corrientes a gobiernos municipales	6,531,741.00	1,632,936.00	4,898,805.00
Transferencias de capital a gobiernos municipales	11,373,886.00	4,549,554.00	6,824,332.00
San Dionisio	14,678,056.00	4,825,558.00	9,852,498.00
Transferencias corrientes a gobiernos municipales	6,971,090.00	1,742,772.00	5,228,318.00
Transferencias de capital a gobiernos municipales	7,706,966.00	3,082,786.00	4,624,180.00
Terrabona	14,519,899.00	4,923,409.00	9,596,490.00
Transferencias corrientes a gobiernos municipales	5,897,012.00	1,474,254.00	4,422,758.00
Transferencias de capital a gobiernos municipales	8,622,887.00	3,449,155.00	5,173,732.00
Ciudad Darío	24,101,380.00	8,504,220.00	15,597,160.00
Transferencias corrientes a gobiernos municipales	7,575,549.00	1,893,888.00	5,681,661.00
Transferencias de capital a gobiernos municipales	16,525,831.00	6,610,332.00	9,915,499.00
San José de los Remates	7,656,478.00	2,265,471.00	5,391,007.00
Transferencias corrientes a gobiernos municipales	5,314,139.00	1,328,535.00	3,985,604.00
Transferencias de capital a gobiernos municipales	2,342,339.00	936,936.00	1,405,403.00
Boaco	39,087,232.00	14,226,417.00	24,860,815.00
Transferencias corrientes a gobiernos municipales	9,389,842.00	2,347,461.00	7,042,381.00
Transferencias de capital a gobiernos municipales	29,697,390.00	11,878,956.00	17,818,434.00
Camoapa	8,313,820.00	2,399,015.00	5,914,805.00
Transferencias corrientes a gobiernos municipales	6,176,757.00	1,544,190.00	4,632,567.00
Transferencias de capital a gobiernos municipales	2,137,063.00	854,825.00	1,282,238.00

Cuadro No. 30

Gobierno de la República de Nicaragua

Fecha : 1/4/2022

Ministerio de Hacienda y Crédito Público

Hora : 15:53:45

Usuari : WVelasquez-009

TRANSFERENCIA MUNICIPAL TOTAL

Pagina 1

Ejercicio Presupuestario : 2022

Mes Inicial : Enero

Mes final : Marzo

Moneda : CÓRDOBA

Descripción	Presupuesto Actualizado	Devengado Acumulado	Saldo por Devengar
	A	B	(A - B)
Santa Lucía	14,555,549.00	4,853,641.00	9,701,908.00
Transferencias corrientes a gobiernos municipales	6,457,196.00	1,614,300.00	4,842,896.00
Transferencias de capital a gobiernos municipales	8,098,353.00	3,239,341.00	4,859,012.00
Teustepe	18,199,950.00	6,430,071.00	11,769,879.00
Transferencias corrientes a gobiernos municipales	5,666,055.00	1,416,513.00	4,249,542.00
Transferencias de capital a gobiernos municipales	12,533,895.00	5,013,558.00	7,520,337.00
San Lorenzo	15,251,666.00	5,139,827.00	10,111,839.00
Transferencias corrientes a gobiernos municipales	6,405,592.00	1,601,397.00	4,804,195.00
Transferencias de capital a gobiernos municipales	8,846,074.00	3,538,430.00	5,307,644.00
San Francisco Libre	14,123,568.00	4,823,482.00	9,300,086.00
Transferencias corrientes a gobiernos municipales	5,506,297.00	1,376,574.00	4,129,723.00
Transferencias de capital a gobiernos municipales	8,617,271.00	3,446,908.00	5,170,363.00
Tipitapa	32,002,818.00	11,449,776.00	20,553,042.00
Transferencias corrientes a gobiernos municipales	9,009,004.00	2,252,250.00	6,756,754.00
Transferencias de capital a gobiernos municipales	22,993,814.00	9,197,526.00	13,796,288.00
Mateare	17,698,374.00	6,310,249.00	11,388,125.00
Transferencias corrientes a gobiernos municipales	5,127,337.00	1,281,834.00	3,845,503.00
Transferencias de capital a gobiernos municipales	12,571,037.00	5,028,415.00	7,542,622.00
Villa El Carmen	16,851,031.00	6,002,455.00	10,848,576.00
Transferencias corrientes a gobiernos municipales	4,919,714.00	1,229,928.00	3,689,786.00
Transferencias de capital a gobiernos municipales	11,931,317.00	4,772,527.00	7,158,790.00
Ciudad Sandino	41,004,699.00	14,983,707.00	26,020,992.00
Transferencias corrientes a gobiernos municipales	9,454,495.00	2,363,625.00	7,090,870.00
Transferencias de capital a gobiernos municipales	31,550,204.00	12,620,082.00	18,930,122.00
Managua	330,000,000.00	825,000.00	329,175,000.00
Transferencias corrientes a gobiernos municipales	6,241,343.00	825,000.00	5,416,343.00
Transferencias de capital a gobiernos municipales	323,758,657.00	0.00	323,758,657.00
Ticuantepé	19,673,925.00	7,120,542.00	12,553,383.00
Transferencias corrientes a gobiernos municipales	4,993,522.00	1,248,381.00	3,745,141.00
Transferencias de capital a gobiernos municipales	14,680,403.00	5,872,161.00	8,808,242.00
El Crucero	13,481,664.00	4,683,727.00	8,797,937.00
Transferencias corrientes a gobiernos municipales	4,726,252.00	1,181,562.00	3,544,690.00

Cuadro No. 30

Gobierno de la República de Nicaragua

Fecha : 1/4/2022

Ministerio de Hacienda y Crédito Público

Hora : 15:53:45

Usuari : WVelasquez-009

TRANSFERENCIA MUNICIPAL TOTAL

Pagina 1

Ejercicio Presupuestario : 2022

Mes Inicial : Enero

Mes final : Marzo

Moneda : CÓRDOBA

Descripción	Presupuesto Actualizado	Devengado Acumulado	Saldo por Devengar
	A	B	(A - B)
Transferencias de capital a gobiernos municipales	8,755,412.00	3,502,165.00	5,253,247.00
San Rafael del Sur	21,783,229.00	7,753,636.00	14,029,593.00
Transferencias corrientes a gobiernos municipales	6,397,712.00	1,599,429.00	4,798,283.00
Transferencias de capital a gobiernos municipales	15,385,517.00	6,154,207.00	9,231,310.00
Nindirí	22,943,878.00	8,233,425.00	14,710,453.00
Transferencias corrientes a gobiernos municipales	6,294,177.00	1,573,545.00	4,720,632.00
Transferencias de capital a gobiernos municipales	16,649,701.00	6,659,880.00	9,989,821.00
Masaya	87,794,325.00	32,703,134.00	55,091,191.00
Transferencias corrientes a gobiernos municipales	16,097,313.00	4,024,329.00	12,072,984.00
Transferencias de capital a gobiernos municipales	71,697,012.00	28,678,805.00	43,018,207.00
Tisma	12,473,453.00	4,070,250.00	8,403,203.00
Transferencias corrientes a gobiernos municipales	6,127,546.00	1,531,887.00	4,595,659.00
Transferencias de capital a gobiernos municipales	6,345,907.00	2,538,363.00	3,807,544.00
La Concepción	19,050,020.00	6,745,235.00	12,304,785.00
Transferencias corrientes a gobiernos municipales	5,831,828.00	1,457,958.00	4,373,870.00
Transferencias de capital a gobiernos municipales	13,218,192.00	5,287,277.00	7,930,915.00
Masatepe	21,271,103.00	7,327,757.00	13,943,346.00
Transferencias corrientes a gobiernos municipales	7,871,222.00	1,967,805.00	5,903,417.00
Transferencias de capital a gobiernos municipales	13,399,881.00	5,359,952.00	8,039,929.00
Nandasmó	11,584,459.00	3,797,964.00	7,786,495.00
Transferencias corrientes a gobiernos municipales	5,572,128.00	1,393,032.00	4,179,096.00
Transferencias de capital a gobiernos municipales	6,012,331.00	2,404,932.00	3,607,399.00
Catarina	17,358,322.00	6,277,685.00	11,080,637.00
Transferencias corrientes a gobiernos municipales	4,437,625.00	1,109,406.00	3,328,219.00
Transferencias de capital a gobiernos municipales	12,920,697.00	5,168,279.00	7,752,418.00
San Juan de Oriente	14,502,021.00	4,975,700.00	9,526,321.00
Transferencias corrientes a gobiernos municipales	5,500,725.00	1,375,182.00	4,125,543.00
Transferencias de capital a gobiernos municipales	9,001,296.00	3,600,518.00	5,400,778.00
Niquinohomo	19,202,937.00	6,453,387.00	12,749,550.00
Transferencias corrientes a gobiernos municipales	8,185,250.00	2,046,312.00	6,138,938.00
Transferencias de capital a gobiernos municipales	11,017,687.00	4,407,075.00	6,610,612.00
Comalapa	12,848,815.00	4,267,231.00	8,581,584.00

Cuadro No. 30

Gobierno de la República de Nicaragua

Fecha : 1/4/2022

Ministerio de Hacienda y Crédito Público

Hora : 15:53:45

Usuari : WVelasquez-009

TRANSFERENCIA MUNICIPAL TOTAL

Pagina 1

Ejercicio Presupuestario : 2022

Mes Inicial : Enero

Mes final : Marzo

Moneda : CÓRDOBA

Descripción	Presupuesto Actualizado	Devengado Acumulado	Saldo por Devengar
	A	B	(A - B)
Transferencias corrientes a gobiernos municipales	5,815,298.00	1,453,824.00	4,361,474.00
Transferencias de capital a gobiernos municipales	7,033,517.00	2,813,407.00	4,220,110.00
San Francisco de Cuapa	8,005,253.00	2,349,180.00	5,656,073.00
Transferencias corrientes a gobiernos municipales	5,686,141.00	1,421,535.00	4,264,606.00
Transferencias de capital a gobiernos municipales	2,319,112.00	927,645.00	1,391,467.00
Juigalpa	45,030,262.00	16,539,696.00	28,490,566.00
Transferencias corrientes a gobiernos municipales	9,816,060.00	2,454,015.00	7,362,045.00
Transferencias de capital a gobiernos municipales	35,214,202.00	14,085,681.00	21,128,521.00
La Libertad	12,707,148.00	4,414,711.00	8,292,437.00
Transferencias corrientes a gobiernos municipales	4,454,317.00	1,113,579.00	3,340,738.00
Transferencias de capital a gobiernos municipales	8,252,831.00	3,301,132.00	4,951,699.00
Santo Domingo	7,748,281.00	2,547,941.00	5,200,340.00
Transferencias corrientes a gobiernos municipales	3,675,822.00	918,957.00	2,756,865.00
Transferencias de capital a gobiernos municipales	4,072,459.00	1,628,984.00	2,443,475.00
Santo Tomás	15,082,750.00	5,351,836.00	9,730,914.00
Transferencias corrientes a gobiernos municipales	4,541,760.00	1,135,440.00	3,406,320.00
Transferencias de capital a gobiernos municipales	10,540,990.00	4,216,396.00	6,324,594.00
San Pedro de Lóvago	10,074,722.00	3,449,749.00	6,624,973.00
Transferencias corrientes a gobiernos municipales	3,867,593.00	966,897.00	2,900,696.00
Transferencias de capital a gobiernos municipales	6,207,129.00	2,482,852.00	3,724,277.00
Acoyapa	15,664,752.00	5,578,049.00	10,086,703.00
Transferencias corrientes a gobiernos municipales	4,585,688.00	1,146,423.00	3,439,265.00
Transferencias de capital a gobiernos municipales	11,079,064.00	4,431,626.00	6,647,438.00
Villa Sandino	17,325,485.00	6,269,636.00	11,055,849.00
Transferencias corrientes a gobiernos municipales	4,403,730.00	1,100,934.00	3,302,796.00
Transferencias de capital a gobiernos municipales	12,921,755.00	5,168,702.00	7,753,053.00
El Coral	12,323,087.00	4,284,575.00	8,038,512.00
Transferencias corrientes a gobiernos municipales	4,297,721.00	1,074,429.00	3,223,292.00
Transferencias de capital a gobiernos municipales	8,025,366.00	3,210,146.00	4,815,220.00
Diriá	14,195,315.00	4,884,813.00	9,310,502.00
Transferencias corrientes a gobiernos municipales	5,288,766.00	1,322,193.00	3,966,573.00
Transferencias de capital a gobiernos municipales	8,906,549.00	3,562,620.00	5,343,929.00

Cuadro No. 30

Gobierno de la República de Nicaragua

Fecha : 1/4/2022

Ministerio de Hacienda y Crédito Público

Hora : 15:53:45

Usuari : WVelasquez-009

TRANSFERENCIA MUNICIPAL TOTAL

Pagina 1

Ejercicio Presupuestario : 2022

Mes Inicial : Enero

Mes final : Marzo

Moneda : CÓRDOBA

Descripción	Presupuesto Actualizado	Devengado Acumulado	Saldo por Devengar
	A	B	(A - B)
Diriomo	16,087,142.00	5,573,599.00	10,513,543.00
Transferencias corrientes a gobiernos municipales	5,741,730.00	1,435,434.00	4,306,296.00
Transferencias de capital a gobiernos municipales	10,345,412.00	4,138,165.00	6,207,247.00
Granada	59,399,227.00	22,059,867.00	37,339,360.00
Transferencias corrientes a gobiernos municipales	11,332,170.00	2,833,044.00	8,499,126.00
Transferencias de capital a gobiernos municipales	48,067,057.00	19,226,823.00	28,840,234.00
Nandaime	21,734,402.00	7,712,898.00	14,021,504.00
Transferencias corrientes a gobiernos municipales	6,539,087.00	1,634,772.00	4,904,315.00
Transferencias de capital a gobiernos municipales	15,195,315.00	6,078,126.00	9,117,189.00
San Marcos	18,474,839.00	6,601,049.00	11,873,790.00
Transferencias corrientes a gobiernos municipales	5,259,249.00	1,314,813.00	3,944,436.00
Transferencias de capital a gobiernos municipales	13,215,590.00	5,286,236.00	7,929,354.00
Jinotepe	34,716,381.00	12,425,615.00	22,290,766.00
Transferencias corrientes a gobiernos municipales	9,739,583.00	2,434,896.00	7,304,687.00
Transferencias de capital a gobiernos municipales	24,976,798.00	9,990,719.00	14,986,079.00
Dolores	14,614,477.00	5,015,512.00	9,598,965.00
Transferencias corrientes a gobiernos municipales	5,535,199.00	1,383,801.00	4,151,398.00
Transferencias de capital a gobiernos municipales	9,079,278.00	3,631,711.00	5,447,567.00
Diriamba	31,072,188.00	11,387,561.00	19,684,627.00
Transferencias corrientes a gobiernos municipales	6,942,095.00	1,735,524.00	5,206,571.00
Transferencias de capital a gobiernos municipales	24,130,093.00	9,652,037.00	14,478,056.00
El Rosario	15,202,852.00	5,069,420.00	10,133,432.00
Transferencias corrientes a gobiernos municipales	6,744,797.00	1,686,198.00	5,058,599.00
Transferencias de capital a gobiernos municipales	8,458,055.00	3,383,222.00	5,074,833.00
La Paz de Carazo	15,740,190.00	5,250,736.00	10,489,454.00
Transferencias corrientes a gobiernos municipales	6,968,931.00	1,742,232.00	5,226,699.00
Transferencias de capital a gobiernos municipales	8,771,259.00	3,508,504.00	5,262,755.00
Santa Teresa	17,623,273.00	6,107,734.00	11,515,539.00
Transferencias corrientes a gobiernos municipales	6,277,157.00	1,569,288.00	4,707,869.00
Transferencias de capital a gobiernos municipales	11,346,116.00	4,538,446.00	6,807,670.00
La Conquista	15,847,944.00	5,365,662.00	10,482,282.00
Transferencias corrientes a gobiernos municipales	6,490,104.00	1,622,526.00	4,867,578.00

Cuadro No. 30

Gobierno de la República de Nicaragua

Fecha : 1/4/2022

Ministerio de Hacienda y Crédito Público

Hora : 15:53:45

Usuari : WVelasquez-009

TRANSFERENCIA MUNICIPAL TOTAL

Pagina 1

Ejercicio Presupuestario : 2022

Mes Inicial : Enero

Mes final : Marzo

Moneda : CÓRDOBA

Descripción	Presupuesto Actualizado	Devengado Acumulado	Saldo por Devengar
	A	B	(A - B)
Transferencias de capital a gobiernos municipales	9,357,840.00	3,743,136.00	5,614,704.00
Tola	17,451,882.00	6,082,682.00	11,369,200.00
Transferencias corrientes a gobiernos municipales	5,987,137.00	1,496,784.00	4,490,353.00
Transferencias de capital a gobiernos municipales	11,464,745.00	4,585,898.00	6,878,847.00
Belén	13,615,280.00	4,606,668.00	9,008,612.00
Transferencias corrientes a gobiernos municipales	5,596,287.00	1,399,071.00	4,197,216.00
Transferencias de capital a gobiernos municipales	8,018,993.00	3,207,597.00	4,811,396.00
Potosí	11,799,684.00	4,116,921.00	7,682,763.00
Transferencias corrientes a gobiernos municipales	4,019,680.00	1,004,919.00	3,014,761.00
Transferencias de capital a gobiernos municipales	7,780,004.00	3,112,002.00	4,668,002.00
Buenos Aires	13,937,353.00	4,692,023.00	9,245,330.00
Transferencias corrientes a gobiernos municipales	5,886,127.00	1,471,533.00	4,414,594.00
Transferencias de capital a gobiernos municipales	8,051,226.00	3,220,490.00	4,830,736.00
Moyogalpa	13,838,019.00	4,710,735.00	9,127,284.00
Transferencias corrientes a gobiernos municipales	5,496,473.00	1,374,117.00	4,122,356.00
Transferencias de capital a gobiernos municipales	8,341,546.00	3,336,618.00	5,004,928.00
Altagracia	19,942,253.00	7,184,465.00	12,757,788.00
Transferencias corrientes a gobiernos municipales	5,282,913.00	1,320,729.00	3,962,184.00
Transferencias de capital a gobiernos municipales	14,659,340.00	5,863,736.00	8,795,604.00
San Jorge	16,546,365.00	5,977,482.00	10,568,883.00
Transferencias corrientes a gobiernos municipales	4,273,771.00	1,068,444.00	3,205,327.00
Transferencias de capital a gobiernos municipales	12,272,594.00	4,909,038.00	7,363,556.00
Rivas	39,702,498.00	14,467,045.00	25,235,453.00
Transferencias corrientes a gobiernos municipales	9,426,367.00	2,356,593.00	7,069,774.00
Transferencias de capital a gobiernos municipales	30,276,131.00	12,110,452.00	18,165,679.00
San Juan del Sur	18,860,644.00	6,754,875.00	12,105,769.00
Transferencias corrientes a gobiernos municipales	5,262,545.00	1,315,635.00	3,946,910.00
Transferencias de capital a gobiernos municipales	13,598,099.00	5,439,240.00	8,158,859.00
Cárdenas	14,333,312.00	4,969,332.00	9,363,980.00
Transferencias corrientes a gobiernos municipales	5,093,290.00	1,273,323.00	3,819,967.00
Transferencias de capital a gobiernos municipales	9,240,022.00	3,696,009.00	5,544,013.00
Morrito	13,848,681.00	5,951,200.00	7,897,481.00

Cuadro No. 30

Gobierno de la República de Nicaragua

Fecha : 1/4/2022

Ministerio de Hacienda y Crédito Público

Hora : 15:53:45

Usuari : WVelasquez-009

TRANSFERENCIA MUNICIPAL TOTAL

Pagina 1

Ejercicio Presupuestario : 2022

Mes Inicial : Enero

Mes final : Marzo

Moneda : CÓRDOBA

Descripción	Presupuesto Actualizado	Devengado Acumulado	Saldo por Devengar
	A	B	(A - B)
Transferencias corrientes a gobiernos municipales	3,892,560.00	973,140.00	2,919,420.00
Transferencias de capital a gobiernos municipales	9,956,121.00	4,978,060.00	4,978,061.00
El Almendro	4,559,492.00	1,391,918.00	3,167,574.00
Transferencias corrientes a gobiernos municipales	3,551,307.00	887,826.00	2,663,481.00
Transferencias de capital a gobiernos municipales	1,008,185.00	504,092.00	504,093.00
San Miguelito	14,540,198.00	6,094,862.00	8,445,336.00
Transferencias corrientes a gobiernos municipales	4,700,944.00	1,175,235.00	3,525,709.00
Transferencias de capital a gobiernos municipales	9,839,254.00	4,919,627.00	4,919,627.00
San Carlos	33,960,382.00	14,623,872.00	19,336,510.00
Transferencias corrientes a gobiernos municipales	9,425,279.00	2,356,320.00	7,068,959.00
Transferencias de capital a gobiernos municipales	24,535,103.00	12,267,552.00	12,267,551.00
El Castillo	15,456,822.00	6,458,846.00	8,997,976.00
Transferencias corrientes a gobiernos municipales	5,078,258.00	1,269,564.00	3,808,694.00
Transferencias de capital a gobiernos municipales	10,378,564.00	5,189,282.00	5,189,282.00
San Juan de Nicaragua	13,705,763.00	5,396,140.00	8,309,623.00
Transferencias corrientes a gobiernos municipales	5,826,964.00	1,456,740.00	4,370,224.00
Transferencias de capital a gobiernos municipales	7,878,799.00	3,939,400.00	3,939,399.00
Waspam	20,944,139.00	8,397,713.00	12,546,426.00
Transferencias corrientes a gobiernos municipales	8,297,432.00	2,074,359.00	6,223,073.00
Transferencias de capital a gobiernos municipales	12,646,707.00	6,323,354.00	6,323,353.00
Puerto Cabezas	36,406,582.00	15,304,237.00	21,102,345.00
Transferencias corrientes a gobiernos municipales	11,596,213.00	2,899,053.00	8,697,160.00
Transferencias de capital a gobiernos municipales	24,810,369.00	12,405,184.00	12,405,185.00
Rosita	21,726,155.00	9,316,200.00	12,409,955.00
Transferencias corrientes a gobiernos municipales	6,187,510.00	1,546,878.00	4,640,632.00
Transferencias de capital a gobiernos municipales	15,538,645.00	7,769,322.00	7,769,323.00
Bonanza	19,082,541.00	7,850,628.00	11,231,913.00
Transferencias corrientes a gobiernos municipales	6,762,572.00	1,690,644.00	5,071,928.00
Transferencias de capital a gobiernos municipales	12,319,969.00	6,159,984.00	6,159,985.00
Waslala	24,378,195.00	10,287,893.00	14,090,302.00
Transferencias corrientes a gobiernos municipales	7,604,818.00	1,901,205.00	5,703,613.00
Transferencias de capital a gobiernos municipales	16,773,377.00	8,386,688.00	8,386,689.00

Cuadro No. 30

Gobierno de la República de Nicaragua

Fecha : 1/4/2022

Ministerio de Hacienda y Crédito Público

Hora : 15:53:45

Usuari : WVelasquez-009

TRANSFERENCIA MUNICIPAL TOTAL

Pagina 1

Ejercicio Presupuestario : 2022

Mes Inicial : Enero

Mes final : Marzo

Moneda : CÓRDOBA

Descripción	Presupuesto Actualizado	Devengado Acumulado	Saldo por Devengar
	A	B	(A - B)
Mulukukú	6,997,442.00	0.00	6,997,442.00
Transferencias corrientes a gobiernos municipales	5,812,524.00	0.00	5,812,524.00
Transferencias de capital a gobiernos municipales	1,184,918.00	0.00	1,184,918.00
Siuna	31,673,090.00	13,727,809.00	17,945,281.00
Transferencias corrientes a gobiernos municipales	8,434,951.00	2,108,739.00	6,326,212.00
Transferencias de capital a gobiernos municipales	23,238,139.00	11,619,070.00	11,619,069.00
Prinzapolka	15,883,651.00	6,091,958.00	9,791,693.00
Transferencias corrientes a gobiernos municipales	7,399,473.00	1,849,869.00	5,549,604.00
Transferencias de capital a gobiernos municipales	8,484,178.00	4,242,089.00	4,242,089.00
Paiwas	10,014,388.00	3,685,034.00	6,329,354.00
Transferencias corrientes a gobiernos municipales	5,288,646.00	1,322,163.00	3,966,483.00
Transferencias de capital a gobiernos municipales	4,725,742.00	2,362,871.00	2,362,871.00
La Cruz de Río Grande	6,595,099.00	1,934,766.00	4,660,333.00
Transferencias corrientes a gobiernos municipales	5,451,140.00	1,362,786.00	4,088,354.00
Transferencias de capital a gobiernos municipales	1,143,959.00	571,980.00	571,979.00
Desembocadura de Río Grande	14,708,265.00	5,609,237.00	9,099,028.00
Transferencias corrientes a gobiernos municipales	6,979,583.00	1,744,896.00	5,234,687.00
Transferencias de capital a gobiernos municipales	7,728,682.00	3,864,341.00	3,864,341.00
Laguna de Perlas	17,114,587.00	2,255,574.00	14,859,013.00
Transferencias corrientes a gobiernos municipales	9,022,300.00	2,255,574.00	6,766,726.00
Transferencias de capital a gobiernos municipales	8,092,287.00	0.00	8,092,287.00
El Tortuguero	6,318,794.00	1,865,768.00	4,453,026.00
Transferencias corrientes a gobiernos municipales	5,174,519.00	1,293,630.00	3,880,889.00
Transferencias de capital a gobiernos municipales	1,144,275.00	572,138.00	572,137.00
El Rama	25,344,420.00	10,955,936.00	14,388,484.00
Transferencias corrientes a gobiernos municipales	6,865,101.00	1,716,276.00	5,148,825.00
Transferencias de capital a gobiernos municipales	18,479,319.00	9,239,660.00	9,239,659.00
El Ayote	12,422,212.00	5,256,067.00	7,166,145.00
Transferencias corrientes a gobiernos municipales	3,820,159.00	955,041.00	2,865,118.00
Transferencias de capital a gobiernos municipales	8,602,053.00	4,301,026.00	4,301,027.00
Muelle de los Bueyes	6,171,923.00	1,827,912.00	4,344,011.00
Transferencias corrientes a gobiernos municipales	5,032,199.00	1,258,050.00	3,774,149.00

Cuadro No. 30

Gobierno de la República de Nicaragua

Fecha : 1/4/2022

Ministerio de Hacienda y Crédito Público

Hora : 15:53:45

Usuari : **WVelasquez-009****TRANSFERENCIA MUNICIPAL TOTAL**

Pagina 1

Ejercicio Presupuestario : 2022

Mes Inicial : Enero

Mes final : Marzo

Moneda : CÓRDOBA

Descripción	Presupuesto Actualizado	Devengado Acumulado	Saldo por Devengar
	A	B	(A - B)
Transferencias de capital a gobiernos municipales	1,139,724.00	569,862.00	569,862.00
Kukra-Hill	14,521,802.00	5,731,319.00	8,790,483.00
Transferencias corrientes a gobiernos municipales	6,118,329.00	1,529,583.00	4,588,746.00
Transferencias de capital a gobiernos municipales	8,403,473.00	4,201,736.00	4,201,737.00
Corn Island	14,984,111.00	6,111,225.00	8,872,886.00
Transferencias corrientes a gobiernos municipales	5,523,322.00	1,380,831.00	4,142,491.00
Transferencias de capital a gobiernos municipales	9,460,789.00	4,730,394.00	4,730,395.00
Bluefields	40,755,106.00	18,141,185.00	22,613,921.00
Transferencias corrientes a gobiernos municipales	8,945,465.00	2,236,365.00	6,709,100.00
Transferencias de capital a gobiernos municipales	31,809,641.00	15,904,820.00	15,904,821.00
Nueva Guinea	30,895,478.00	13,734,481.00	17,160,997.00
Transferencias corrientes a gobiernos municipales	6,853,025.00	1,713,255.00	5,139,770.00
Transferencias de capital a gobiernos municipales	24,042,453.00	12,021,226.00	12,021,227.00
Total	3,396,099,100.00	1,101,728,516.00	2,294,370,584.00

Cuadro No. 31

Gobierno de la República de Nicaragua

Fecha : 1/4/2022

Hora : 16:06:32

Ministerio de Hacienda y Crédito Público

Usuario : WVelasquez-009

TRANSFERENCIAS DE CORRIENTES A LAS ALCALDIAS MUNICIPALES

Pagina 1

Ejercicio Presupuestario : 2022

Mes Inicial : Enero

Mes final : Marzo

Moneda : CÓRDOBA

Descripción	Presupuesto Actualizado	Devengado Acumulado	Saldo por Devengar
	A	C	(A - C)
Gasto Corriente	1,004,780,569.00	249,006,696.00	755,773,873.00
TRANSFERENCIA MUNICIPAL	1,004,780,569.00	249,006,696.00	755,773,873.00
Jalapa	8,228,804.00	2,057,202.00	6,171,602.00
Murra	5,008,676.00	1,252,170.00	3,756,506.00
El Jícara	5,739,875.00	1,434,969.00	4,304,906.00
San Fernando	5,061,696.00	1,265,424.00	3,796,272.00
Mozonte	4,820,874.00	1,205,220.00	3,615,654.00
Dipilto	5,004,143.00	1,251,036.00	3,753,107.00
Macuelizo	5,164,994.00	1,291,248.00	3,873,746.00
Santa María	5,337,464.00	1,334,367.00	4,003,097.00
Ocotol	9,846,085.00	2,461,521.00	7,384,564.00
Ciudad Antigua	6,066,467.00	1,516,617.00	4,549,850.00
Quilalí	5,319,410.00	1,329,852.00	3,989,558.00
Wiwilí de Nueva Segovia	5,260,407.00	1,315,101.00	3,945,306.00
Wiwilí de Jinotega	9,295,972.00	2,323,992.00	6,971,980.00
El Cuá	6,446,788.00	1,611,696.00	4,835,092.00
San José de Bocay	6,590,329.00	1,647,582.00	4,942,747.00
Santa María de Pantasma	5,712,798.00	1,428,201.00	4,284,597.00
San Rafael del Norte	4,652,579.00	1,163,145.00	3,489,434.00
San Sebastián de Yalí	4,890,519.00	1,222,629.00	3,667,890.00
La Concordia	6,397,316.00	1,599,330.00	4,797,986.00
Jinotega	13,445,329.00	3,361,332.00	10,083,997.00
Somoto	9,312,385.00	2,328,096.00	6,984,289.00
Totogalpa	6,792,260.00	1,698,066.00	5,094,194.00
Telpaneca	7,549,118.00	1,887,279.00	5,661,839.00
San Juan de Río Coco	5,828,505.00	1,457,127.00	4,371,378.00
Palacagüina	6,784,794.00	1,696,200.00	5,088,594.00
Yalagüina	5,965,270.00	1,491,318.00	4,473,952.00

Cuadro No. 31

Gobierno de la República de Nicaragua

Fecha : 1/4/2022

Hora : 16:06:32

Ministerio de Hacienda y Crédito Público

Usuario : **WVelasquez-009****TRANSFERENCIAS DE CORRIENTES A LAS ALCALDIAS MUNICIPALES**

Pagina 1

Ejercicio Presupuestario : 2022

Mes Inicial : Enero

Mes final : Marzo

Moneda : CÓRDOBA

Descripción	Presupuesto Actualizado	Devengado Acumulado	Saldo por Devengar
	A	C	(A - C)
San Lucas	5,851,645.00	1,462,911.00	4,388,734.00
Las Sabanas	6,966,366.00	1,741,593.00	5,224,773.00
San José de Cusmapa	6,925,443.00	1,731,360.00	5,194,083.00
Pueblo Nuevo	7,280,919.00	1,820,229.00	5,460,690.00
Condega	5,670,374.00	1,417,593.00	4,252,781.00
Estelí	13,262,787.00	3,315,696.00	9,947,091.00
San Juan de Limay	6,372,910.00	1,593,228.00	4,779,682.00
La Trinidad	3,519,475.00	879,870.00	2,639,605.00
San Nicolás	5,447,721.00	1,361,931.00	4,085,790.00
San Pedro del Norte	6,000,000.00	1,500,000.00	4,500,000.00
San Francisco del Norte	7,167,003.00	1,791,750.00	5,375,253.00
Cinco Pinos	7,447,819.00	1,861,956.00	5,585,863.00
Santo Tomás del Norte	7,700,719.00	1,925,181.00	5,775,538.00
El Viejo	8,129,727.00	2,032,431.00	6,097,296.00
Puerto Morazán	6,635,586.00	1,658,898.00	4,976,688.00
Somotillo	5,662,069.00	1,415,517.00	4,246,552.00
Villanueva	5,342,573.00	1,335,642.00	4,006,931.00
Chinandega	13,983,648.00	3,495,912.00	10,487,736.00
El Realejo	5,293,193.00	1,323,297.00	3,969,896.00
Corinto	4,866,012.00	1,216,503.00	3,649,509.00
Chichigalpa	8,274,606.00	2,068,653.00	6,205,953.00
Posoltega	4,842,692.00	1,210,674.00	3,632,018.00
Achuapa	6,665,580.00	1,666,395.00	4,999,185.00
El Sauce	5,486,939.00	1,371,735.00	4,115,204.00
Santa Rosa del Peñón	6,813,406.00	1,703,352.00	5,110,054.00
El Jicaral	4,758,474.00	1,189,620.00	3,568,854.00
Larreynaga - Malpaisillo	6,631,012.00	1,657,752.00	4,973,260.00
Telica	6,097,372.00	1,524,342.00	4,573,030.00

Cuadro No. 31

Gobierno de la República de Nicaragua

Fecha : 1/4/2022

Hora : 16:06:32

Ministerio de Hacienda y Crédito Público

Usuario : **WVelasquez-009****TRANSFERENCIAS DE CORRIENTES A LAS ALCALDIAS MUNICIPALES**

Pagina 1

Ejercicio Presupuestario : 2022

Mes Inicial : Enero

Mes final : Marzo

Moneda : CÓRDOBA

Descripción	Presupuesto Actualizado	Devengado Acumulado	Saldo por Devengar
	A	C	(A - C)
Quezalguaque	4,964,053.00	1,241,013.00	3,723,040.00
León	16,395,433.00	4,098,858.00	12,296,575.00
La Paz Centro	5,387,532.00	1,346,883.00	4,040,649.00
Nagarote	6,568,550.00	1,642,137.00	4,926,413.00
Rancho Grande	5,418,421.00	1,354,605.00	4,063,816.00
Rio Blanco	5,408,818.00	1,352,205.00	4,056,613.00
El Tuma - La Dalia	9,306,626.00	2,326,656.00	6,979,970.00
San Isidro	5,281,849.00	1,320,462.00	3,961,387.00
Sébaco	6,089,091.00	1,522,272.00	4,566,819.00
Matagalpa	15,154,498.00	3,788,625.00	11,365,873.00
San Ramón	6,510,553.00	1,627,638.00	4,882,915.00
Matiguás	5,630,919.00	1,407,729.00	4,223,190.00
Muy Muy	4,394,655.00	1,098,663.00	3,295,992.00
Esquipulas	6,531,741.00	1,632,936.00	4,898,805.00
San Dionisio	6,971,090.00	1,742,772.00	5,228,318.00
Terrabona	5,897,012.00	1,474,254.00	4,422,758.00
Ciudad Darío	7,575,549.00	1,893,888.00	5,681,661.00
San José de los Remates	5,314,139.00	1,328,535.00	3,985,604.00
Boaco	9,389,842.00	2,347,461.00	7,042,381.00
Camoapa	6,176,757.00	1,544,190.00	4,632,567.00
Santa Lucía	6,457,196.00	1,614,300.00	4,842,896.00
Teustepe	5,666,055.00	1,416,513.00	4,249,542.00
San Lorenzo	6,405,592.00	1,601,397.00	4,804,195.00
San Francisco Libre	5,506,297.00	1,376,574.00	4,129,723.00
Tipitapa	9,009,004.00	2,252,250.00	6,756,754.00
Mateare	5,127,337.00	1,281,834.00	3,845,503.00
Villa El Carmen	4,919,714.00	1,229,928.00	3,689,786.00
Ciudad Sandino	9,454,495.00	2,363,625.00	7,090,870.00

Cuadro No. 31

Gobierno de la República de Nicaragua

Fecha : 1/4/2022

Hora : 16:06:32

Ministerio de Hacienda y Crédito Público

Usuario : **WVelasquez-009****TRANSFERENCIAS DE CORRIENTES A LAS ALCALDIAS MUNICIPALES**

Pagina 1

Ejercicio Presupuestario : 2022

Mes Inicial : Enero

Mes final : Marzo

Moneda : CÓRDOBA

Descripción	Presupuesto Actualizado	Devengado Acumulado	Saldo por Devengar
	A	C	(A - C)
Managua	6,241,343.00	825,000.00	5,416,343.00
Ticuantepé	4,993,522.00	1,248,381.00	3,745,141.00
El Crucero	4,726,252.00	1,181,562.00	3,544,690.00
San Rafael del Sur	6,397,712.00	1,599,429.00	4,798,283.00
Nindirí	6,294,177.00	1,573,545.00	4,720,632.00
Masaya	16,097,313.00	4,024,329.00	12,072,984.00
Tisma	6,127,546.00	1,531,887.00	4,595,659.00
La Concepción	5,831,828.00	1,457,958.00	4,373,870.00
Masatepe	7,871,222.00	1,967,805.00	5,903,417.00
Nandasmo	5,572,128.00	1,393,032.00	4,179,096.00
Catarina	4,437,625.00	1,109,406.00	3,328,219.00
San Juan de Oriente	5,500,725.00	1,375,182.00	4,125,543.00
Niquinohomo	8,185,250.00	2,046,312.00	6,138,938.00
Comalapa	5,815,298.00	1,453,824.00	4,361,474.00
San Francisco de Cuapa	5,686,141.00	1,421,535.00	4,264,606.00
Juigalpa	9,816,060.00	2,454,015.00	7,362,045.00
La Libertad	4,454,317.00	1,113,579.00	3,340,738.00
Santo Domingo	3,675,822.00	918,957.00	2,756,865.00
Santo Tomás	4,541,760.00	1,135,440.00	3,406,320.00
San Pedro de Lóvago	3,867,593.00	966,897.00	2,900,696.00
Acoyapa	4,585,688.00	1,146,423.00	3,439,265.00
Villa Sandino	4,403,730.00	1,100,934.00	3,302,796.00
El Coral	4,297,721.00	1,074,429.00	3,223,292.00
Diriá	5,288,766.00	1,322,193.00	3,966,573.00
Diriomo	5,741,730.00	1,435,434.00	4,306,296.00
Granada	11,332,170.00	2,833,044.00	8,499,126.00
Nandaime	6,539,087.00	1,634,772.00	4,904,315.00
San Marcos	5,259,249.00	1,314,813.00	3,944,436.00

Cuadro No. 31

Gobierno de la República de Nicaragua

Fecha : 1/4/2022

Hora : 16:06:32

Ministerio de Hacienda y Crédito Público

Usuario : **WVelasquez-009**

TRANSFERENCIAS DE CORRIENTES A LAS ALCALDIAS MUNICIPALES

Pagina 1

Ejercicio Presupuestario : 2022

Mes Inicial : Enero

Mes final : Marzo

Moneda : CÓRDOBA

Descripción	Presupuesto Actualizado	Devengado Acumulado	Saldo por Devengar
	A	C	(A - C)
Jinotepe	9,739,583.00	2,434,896.00	7,304,687.00
Dolores	5,535,199.00	1,383,801.00	4,151,398.00
Diriamba	6,942,095.00	1,735,524.00	5,206,571.00
El Rosario	6,744,797.00	1,686,198.00	5,058,599.00
La Paz de Carazo	6,968,931.00	1,742,232.00	5,226,699.00
Santa Teresa	6,277,157.00	1,569,288.00	4,707,869.00
La Conquista	6,490,104.00	1,622,526.00	4,867,578.00
Tola	5,987,137.00	1,496,784.00	4,490,353.00
Belén	5,596,287.00	1,399,071.00	4,197,216.00
Potosí	4,019,680.00	1,004,919.00	3,014,761.00
Buenos Aires	5,886,127.00	1,471,533.00	4,414,594.00
Moyogalpa	5,496,473.00	1,374,117.00	4,122,356.00
Altagracia	5,282,913.00	1,320,729.00	3,962,184.00
San Jorge	4,273,771.00	1,068,444.00	3,205,327.00
Rivas	9,426,367.00	2,356,593.00	7,069,774.00
San Juan del Sur	5,262,545.00	1,315,635.00	3,946,910.00
Cárdenas	5,093,290.00	1,273,323.00	3,819,967.00
Morrito	3,892,560.00	973,140.00	2,919,420.00
El Almendro	3,551,307.00	887,826.00	2,663,481.00
San Miguelito	4,700,944.00	1,175,235.00	3,525,709.00
San Carlos	9,425,279.00	2,356,320.00	7,068,959.00
El Castillo	5,078,258.00	1,269,564.00	3,808,694.00
San Juan de Nicaragua	5,826,964.00	1,456,740.00	4,370,224.00
Waspam	8,297,432.00	2,074,359.00	6,223,073.00
Puerto Cabezas	11,596,213.00	2,899,053.00	8,697,160.00
Rosita	6,187,510.00	1,546,878.00	4,640,632.00
Bonanza	6,762,572.00	1,690,644.00	5,071,928.00
Waslala	7,604,818.00	1,901,205.00	5,703,613.00

Cuadro No. 31

Gobierno de la República de Nicaragua

Fecha : 1/4/2022

Hora : 16:06:32

Ministerio de Hacienda y Crédito Público

Usuario : **WVelasquez-009****TRANSFERENCIAS DE CORRIENTES A LAS ALCALDIAS MUNICIPALES**

Pagina 1

Ejercicio Presupuestario : 2022

Mes Inicial : Enero

Mes final : Marzo

Moneda : CÓRDOBA

Descripción	Presupuesto Actualizado	Devengado Acumulado	Saldo por Devengar
	A	C	(A - C)
Mulukukú	5,812,524.00	0.00	5,812,524.00
Siuna	8,434,951.00	2,108,739.00	6,326,212.00
Prinzapolka	7,399,473.00	1,849,869.00	5,549,604.00
Paiwas	5,288,646.00	1,322,163.00	3,966,483.00
La Cruz de Río Grande	5,451,140.00	1,362,786.00	4,088,354.00
Desembocadura de Río Grande	6,979,583.00	1,744,896.00	5,234,687.00
Laguna de Perlas	9,022,300.00	2,255,574.00	6,766,726.00
El Tortuguero	5,174,519.00	1,293,630.00	3,880,889.00
El Rama	6,865,101.00	1,716,276.00	5,148,825.00
El Ayote	3,820,159.00	955,041.00	2,865,118.00
Muelle de los Bueyes	5,032,199.00	1,258,050.00	3,774,149.00
Kukra-Hill	6,118,329.00	1,529,583.00	4,588,746.00
Corn Island	5,523,322.00	1,380,831.00	4,142,491.00
Bluefields	8,945,465.00	2,236,365.00	6,709,100.00
Nueva Guinea	6,853,025.00	1,713,255.00	5,139,770.00
Total	1,004,780,569.00	249,006,696.00	755,773,873.00

Cuadro No. 32

Gobierno de la República de Nicaragua
Ministerio de Hacienda y Crédito Público

Fecha : 1/4/2022
Hora : 16:06:16
Usuario : WVelasquez-009
Pagina 1

TRANSFERENCIAS DE CAPITAL A LAS ALCALDIAS MUNICIPALES

Ejercicio Presupuestario : 2022

Mes Inicial : Enero

Mes final : Marzo

Moneda : CÓRDOBA

Descripción	Presupuesto Actualizado	Devengado Acumulado	Saldo por Devengar
	A	B	(A - B)
Gasto de Capital	2,391,318,531.00	852,721,820.00	1,538,596,711.00
TRANSFERENCIA MUNICIPAL	2,391,318,531.00	852,721,820.00	1,538,596,711.00
Jalapa	24,106,171.00	9,642,468.00	14,463,703.00
Murra	634,322.00	253,729.00	380,593.00
El Jicaro	10,720,066.00	4,288,026.00	6,432,040.00
San Fernando	7,615,680.00	3,046,272.00	4,569,408.00
Mozonte	8,569,006.00	3,427,602.00	5,141,404.00
Dipilto	6,988,056.00	2,795,222.00	4,192,834.00
Macuelizo	8,652,385.00	3,460,954.00	5,191,431.00
Santa María	8,270,600.00	3,308,240.00	4,962,360.00
Ocotal	22,265,148.00	8,906,059.00	13,359,089.00
Ciudad Antigua	550,979.00	220,392.00	330,587.00
Quilalí	11,835,933.00	4,734,373.00	7,101,560.00
Wiwilí de Nueva Segovia	11,538,710.00	4,615,484.00	6,923,226.00
Wiwilí de Jinotega	15,235,766.00	6,094,306.00	9,141,460.00
El Cuá	2,380,195.00	952,078.00	1,428,117.00
San José de Bocay	17,141,234.00	6,856,494.00	10,284,740.00
Santa María de Pantasma	1,163,871.00	465,548.00	698,323.00
San Rafael del Norte	11,821,111.00	4,728,444.00	7,092,667.00
San Sebastián de Yalí	2,805,424.00	1,122,170.00	1,683,254.00
La Concordia	8,295,119.00	3,318,048.00	4,977,071.00
Jinotega	53,921,804.00	21,568,722.00	32,353,082.00
Somoto	28,603,585.00	11,441,434.00	17,162,151.00
Totogalpa	6,962,617.00	2,785,047.00	4,177,570.00
Telpaneca	7,573,044.00	3,029,218.00	4,543,826.00
San Juan de Río Coco	10,969,446.00	4,387,778.00	6,581,668.00
Palacagüina	8,111,504.00	3,244,602.00	4,866,902.00
Yalagüina	8,246,444.00	3,298,578.00	4,947,866.00

Cuadro No. 32

Gobierno de la República de Nicaragua
Ministerio de Hacienda y Crédito Público

Fecha : 1/4/2022

Hora : 16:06:16

Usuario : WVelasquez-009

Pagina 1

TRANSFERENCIAS DE CAPITAL A LAS ALCALDIAS MUNICIPALES

Ejercicio Presupuestario : 2022

Mes Inicial : Enero

Mes final : Marzo

Moneda : CÓRDOBA

Descripción	Presupuesto Actualizado	Devengado Acumulado	Saldo por Devengar
	A	B	(A - B)
San Lucas	7,364,833.00	2,945,933.00	4,418,900.00
Las Sabanas	8,103,924.00	3,241,570.00	4,862,354.00
San José de Cusmapa	8,209,211.00	3,283,684.00	4,925,527.00
Pueblo Nuevo	8,070,594.00	3,228,238.00	4,842,356.00
Condega	11,806,754.00	4,722,702.00	7,084,052.00
Estelí	54,523,617.00	21,809,447.00	32,714,170.00
San Juan de Limay	8,987,399.00	3,594,960.00	5,392,439.00
La Trinidad	716,337.00	286,535.00	429,802.00
San Nicolás	8,367,393.00	3,346,957.00	5,020,436.00
San Pedro del Norte	8,632,899.00	3,453,160.00	5,179,739.00
San Francisco del Norte	8,130,626.00	3,252,250.00	4,878,376.00
Cinco Pinos	8,332,041.00	3,332,816.00	4,999,225.00
Santo Tomás del Norte	9,333,823.00	3,733,529.00	5,600,294.00
El Viejo	20,836,282.00	8,334,513.00	12,501,769.00
Puerto Morazán	7,334,034.00	2,933,614.00	4,400,420.00
Somotillo	13,840,733.00	5,536,293.00	8,304,440.00
Villanueva	13,492,639.00	5,397,056.00	8,095,583.00
Chinandega	54,755,273.00	21,902,109.00	32,853,164.00
El Realejo	8,091,303.00	3,236,521.00	4,854,782.00
Corinto	8,108,374.00	3,243,350.00	4,865,024.00
Chichigalpa	14,856,084.00	5,942,434.00	8,913,650.00
Posoltega	8,771,570.00	3,508,628.00	5,262,942.00
Achuapa	7,879,690.00	3,151,876.00	4,727,814.00
El Sauce	12,706,347.00	5,082,539.00	7,623,808.00
Santa Rosa del Peñón	7,945,961.00	3,178,384.00	4,767,577.00
El Jicaral	8,955,771.00	3,582,308.00	5,373,463.00
Larreynaga - Malpaisillo	12,565,858.00	5,026,343.00	7,539,515.00
Telica	10,650,202.00	4,260,081.00	6,390,121.00

Cuadro No. 32

Gobierno de la República de Nicaragua

Ministerio de Hacienda y Crédito Público

Fecha : 1/4/2022

Hora : 16:06:16

Usuario : WVelasquez-009

TRANSFERENCIAS DE CAPITAL A LAS ALCALDIAS MUNICIPALES

Pagina 1

Ejercicio Presupuestario : 2022

Mes Inicial : Enero

Mes final : Marzo

Moneda : CÓRDOBA

Descripción	Presupuesto Actualizado	Devengado Acumulado	Saldo por Devengar
	A	B	(A - B)
Quezalguaque	8,253,627.00	3,301,451.00	4,952,176.00
León	69,201,098.00	27,680,439.00	41,520,659.00
La Paz Centro	10,974,398.00	4,389,759.00	6,584,639.00
Nagarote	18,417,674.00	7,367,070.00	11,050,604.00
Rancho Grande	18,220,586.00	7,288,234.00	10,932,352.00
Rio Blanco	16,995,140.00	6,798,056.00	10,197,084.00
El Tuma - La Dalia	17,972,504.00	7,189,002.00	10,783,502.00
San Isidro	10,071,399.00	4,028,560.00	6,042,839.00
Sébaco	17,265,579.00	6,906,232.00	10,359,347.00
Matagalpa	56,583,588.00	22,633,435.00	33,950,153.00
San Ramón	12,180,151.00	4,872,060.00	7,308,091.00
Matiguás	16,489,988.00	6,595,995.00	9,893,993.00
Muy Muy	9,370,775.00	3,748,310.00	5,622,465.00
Esquipulas	11,373,886.00	4,549,554.00	6,824,332.00
San Dionisio	7,706,966.00	3,082,786.00	4,624,180.00
Terrabona	8,622,887.00	3,449,155.00	5,173,732.00
Ciudad Darío	16,525,831.00	6,610,332.00	9,915,499.00
San José de los Remates	2,342,339.00	936,936.00	1,405,403.00
Boaco	29,697,390.00	11,878,956.00	17,818,434.00
Camoapa	2,137,063.00	854,825.00	1,282,238.00
Santa Lucía	8,098,353.00	3,239,341.00	4,859,012.00
Teustepe	12,533,895.00	5,013,558.00	7,520,337.00
San Lorenzo	8,846,074.00	3,538,430.00	5,307,644.00
San Francisco Libre	8,617,271.00	3,446,908.00	5,170,363.00
Tipitapa	22,993,814.00	9,197,526.00	13,796,288.00
Mateare	12,571,037.00	5,028,415.00	7,542,622.00
Villa El Carmen	11,931,317.00	4,772,527.00	7,158,790.00
Ciudad Sandino	31,550,204.00	12,620,082.00	18,930,122.00

Cuadro No. 32

Gobierno de la República de Nicaragua
Ministerio de Hacienda y Crédito Público

Fecha : 1/4/2022

Hora : 16:06:16

Usuario : WVelasquez-009

TRANSFERENCIAS DE CAPITAL A LAS ALCALDIAS MUNICIPALES

Pagina 1

Ejercicio Presupuestario : 2022

Mes Inicial : Enero

Mes final : Marzo

Moneda : CÓRDOBA

Descripción	Presupuesto Actualizado	Devengado Acumulado	Saldo por Devengar
	A	B	(A - B)
Managua	323,758,657.00	0.00	323,758,657.00
Ticuantepe	14,680,403.00	5,872,161.00	8,808,242.00
El Crucero	8,755,412.00	3,502,165.00	5,253,247.00
San Rafael del Sur	15,385,517.00	6,154,207.00	9,231,310.00
Nindirí	16,649,701.00	6,659,880.00	9,989,821.00
Masaya	71,697,012.00	28,678,805.00	43,018,207.00
Tisma	6,345,907.00	2,538,363.00	3,807,544.00
La Concepción	13,218,192.00	5,287,277.00	7,930,915.00
Masatepe	13,399,881.00	5,359,952.00	8,039,929.00
Nandasmo	6,012,331.00	2,404,932.00	3,607,399.00
Catarina	12,920,697.00	5,168,279.00	7,752,418.00
San Juan de Oriente	9,001,296.00	3,600,518.00	5,400,778.00
Niquinohomo	11,017,687.00	4,407,075.00	6,610,612.00
Comalapa	7,033,517.00	2,813,407.00	4,220,110.00
San Francisco de Cuapa	2,319,112.00	927,645.00	1,391,467.00
Juigalpa	35,214,202.00	14,085,681.00	21,128,521.00
La Libertad	8,252,831.00	3,301,132.00	4,951,699.00
Santo Domingo	4,072,459.00	1,628,984.00	2,443,475.00
Santo Tomás	10,540,990.00	4,216,396.00	6,324,594.00
San Pedro de Lóvago	6,207,129.00	2,482,852.00	3,724,277.00
Acoyapa	11,079,064.00	4,431,626.00	6,647,438.00
Villa Sandino	12,921,755.00	5,168,702.00	7,753,053.00
El Coral	8,025,366.00	3,210,146.00	4,815,220.00
Diriá	8,906,549.00	3,562,620.00	5,343,929.00
Diriomo	10,345,412.00	4,138,165.00	6,207,247.00
Granada	48,067,057.00	19,226,823.00	28,840,234.00
Nandaime	15,195,315.00	6,078,126.00	9,117,189.00
San Marcos	13,215,590.00	5,286,236.00	7,929,354.00

Cuadro No. 32

Gobierno de la República de Nicaragua

Ministerio de Hacienda y Crédito Público

Fecha : 1/4/2022

Hora : 16:06:16

Usuario : WVelasquez-009

Pagina 1

TRANSFERENCIAS DE CAPITAL A LAS ALCALDIAS MUNICIPALES

Ejercicio Presupuestario : 2022

Mes Inicial : Enero

Mes final : Marzo

Moneda : CÓRDOBA

Descripción	Presupuesto Actualizado	Devengado Acumulado	Saldo por Devengar
	A	B	(A - B)
Jinotepe	24,976,798.00	9,990,719.00	14,986,079.00
Dolores	9,079,278.00	3,631,711.00	5,447,567.00
Diriamba	24,130,093.00	9,652,037.00	14,478,056.00
El Rosario	8,458,055.00	3,383,222.00	5,074,833.00
La Paz de Carazo	8,771,259.00	3,508,504.00	5,262,755.00
Santa Teresa	11,346,116.00	4,538,446.00	6,807,670.00
La Conquista	9,357,840.00	3,743,136.00	5,614,704.00
Tola	11,464,745.00	4,585,898.00	6,878,847.00
Belén	8,018,993.00	3,207,597.00	4,811,396.00
Potosí	7,780,004.00	3,112,002.00	4,668,002.00
Buenos Aires	8,051,226.00	3,220,490.00	4,830,736.00
Moyogalpa	8,341,546.00	3,336,618.00	5,004,928.00
Altagracia	14,659,340.00	5,863,736.00	8,795,604.00
San Jorge	12,272,594.00	4,909,038.00	7,363,556.00
Rivas	30,276,131.00	12,110,452.00	18,165,679.00
San Juan del Sur	13,598,099.00	5,439,240.00	8,158,859.00
Cárdenas	9,240,022.00	3,696,009.00	5,544,013.00
Morrito	9,956,121.00	4,978,060.00	4,978,061.00
El Almendro	1,008,185.00	504,092.00	504,093.00
San Miguelito	9,839,254.00	4,919,627.00	4,919,627.00
San Carlos	24,535,103.00	12,267,552.00	12,267,551.00
El Castillo	10,378,564.00	5,189,282.00	5,189,282.00
San Juan de Nicaragua	7,878,799.00	3,939,400.00	3,939,399.00
Waspam	12,646,707.00	6,323,354.00	6,323,353.00
Puerto Cabezas	24,810,369.00	12,405,184.00	12,405,185.00
Rosita	15,538,645.00	7,769,322.00	7,769,323.00
Bonanza	12,319,969.00	6,159,984.00	6,159,985.00
Waslala	16,773,377.00	8,386,688.00	8,386,689.00

Cuadro No. 32**Gobierno de la República de Nicaragua
Ministerio de Hacienda y Crédito Público**

Fecha : 1/4/2022
 Hora : 16:06:16
 Usuario : WVelasquez-009
 Pagina 1

TRANSFERENCIAS DE CAPITAL A LAS ALCALDIAS MUNICIPALES

Ejercicio Presupuestario : 2022

Mes Inicial : Enero

Mes final : Marzo

Moneda : CÓRDOBA

Descripción	Presupuesto Actualizado	Devengado Acumulado	Saldo por Devengar
	A	B	(A - B)
Mulukukú	1,184,918.00	0.00	1,184,918.00
Siuna	23,238,139.00	11,619,070.00	11,619,069.00
Prinzapolka	8,484,178.00	4,242,089.00	4,242,089.00
Paiwas	4,725,742.00	2,362,871.00	2,362,871.00
La Cruz de Río Grande	1,143,959.00	571,980.00	571,979.00
Desembocadura de Río Grande	7,728,682.00	3,864,341.00	3,864,341.00
Laguna de Perlas	8,092,287.00	0.00	8,092,287.00
El Tortuguero	1,144,275.00	572,138.00	572,137.00
El Rama	18,479,319.00	9,239,660.00	9,239,659.00
El Ayote	8,602,053.00	4,301,026.00	4,301,027.00
Muelle de los Bueyes	1,139,724.00	569,862.00	569,862.00
Kukra-Hill	8,403,473.00	4,201,736.00	4,201,737.00
Corn Island	9,460,789.00	4,730,394.00	4,730,395.00
Bluefields	31,809,641.00	15,904,820.00	15,904,821.00
Nueva Guinea	24,042,453.00	12,021,226.00	12,021,227.00
Total	2,391,318,531.00	852,721,820.00	1,538,596,711.00

Cuadro No. 33

Gobierno de la República de Nicaragua

Fecha : 4/4/2022

Hora : 16:07:56

Ministerio de Hacienda y Crédito Público

Usuari : WVelasquez-009

EJECUCION GLOBAL DE PRESTAMOS Y DONACIONES EXTERNAS POR ORIGEN

Ejercicio Presupuestario : 2022

Mes Inicial : Enero

Mes final : Marzo

Moneda : CÓRDOBA

Descripción	Presupuesto Actualizado	Devengado Acumulado	Saldo por Devengar
	A	C	(A - C)
Administración Central	14,064,430,180.71	4,428,042,147.14	9,636,388,033.57
Donaciones Externas	1,728,890,684.57	300,560,668.74	1,428,330,015.83
España	739,600.00	0.00	739,600.00
Estados Unidos de Norteamérica	12,148,242.00	0.00	12,148,242.00
República de China (Taiwán)	289,577,351.10	162,312,590.22	127,264,760.88
Kuwait	72,048,793.00	153,386.97	71,895,406.03
Agencia Suiza para el Desarrollo y la Cooperación	5,473,318.00	4,019,040.00	1,454,278.00
Fons Catalá de Cooperació al Desenvolupament	1,175,587.00	179,275.00	996,312.00
Banco Centroamericano de Integración Económica	12,192,709.66	5,012,709.66	7,180,000.00
Banco Interamericano de Desarrollo	221,838,689.00	18,227,293.39	203,611,395.61
Banco Mundial	489,407,175.16	16,318,077.63	473,089,097.53
Fondo de las Naciones Unidas para la Niñez	33,898,991.24	5,200,599.26	28,698,391.98
Fondo de Población de las Naciones Unidas	3,317,253.00	2,972.00	3,314,281.00
Fondo Mundial de Rehabilitación	32,052,570.00	39,982.80	32,012,587.20
Organización de las Naciones Unidas para el Desarrollo Industrial	13,624,643.00	1,390,557.78	12,234,085.22
Organización de las Naciones Unidas para la Alimentación y Agricultura	74,582,506.80	4,579,570.49	70,002,936.31
Organización de las Naciones Unidas para la Educación, Ciencia y la Cultura	3,380,005.00	268,244.12	3,111,760.88
Organización Panamericana de la Salud	12,150,000.00	77,043.79	12,072,956.21
Programa de las Naciones Unidas para el Desarrollo	2,475,306.00	194,933.75	2,280,372.25
Programa Mundial de Alimentos	154,699,905.74	30,254,825.99	124,445,079.75
Unión Europea	282,861,401.57	47,259,451.81	235,601,949.76
FONSALUD	233,181.00	231,726.95	1,454.05
Asociación para la Cooperación en el Sur – Las Segovias	756,000.00	0.00	756,000.00
Save the Children	1,960,000.00	0.00	1,960,000.00
PLAN INTERNACIONAL, INC.	1,180,000.00	0.00	1,180,000.00
Word Visión Nicaragua (Visión Mundial)	2,635,000.00	389,917.23	2,245,082.77
Otros Organismos No Financieros Externos	4,482,456.30	4,448,469.90	33,986.40
Préstamos Externos	12,335,539,496.14	4,127,481,478.40	8,208,058,017.74

Cuadro No. 33

Gobierno de la República de Nicaragua

Fecha : 4/4/2022

Hora : 16:07:56

Ministerio de Hacienda y Crédito Público

Usuari : **WVelasquez-009****EJECUCION GLOBAL DE PRESTAMOS Y DONACIONES EXTERNAS POR ORIGEN**

Ejercicio Presupuestario : 2022

Mes Inicial : Enero

Mes final : Marzo

Moneda : CÓRDOBA

Descripción	Presupuesto Actualizado	Devengado Acumulado	Saldo por Devengar
	A	C	(A - C)
Agencia de Cooperación Internacional del Japón	209,000.00	0.00	209,000.00
Banco de Exportación de Corea	231,256,046.00	81,259,416.14	149,996,629.86
Kredistantal Fur Wiederaufbau	115,681,000.00	8,063,787.01	107,617,212.99
Italian Bank Artigiancassa	14,187,082.00	3,266,542.40	10,920,539.60
Fondo de Cooperación para el Desarrollo Económico	1,000.00	0.00	1,000.00
Export- Imports Bank of India	100,000.00	0.00	100,000.00
Banco Centroamericano de Integración Económica	6,126,950,795.23	2,605,528,786.27	3,521,422,008.96
Banco Interamericano de Desarrollo	3,127,813,709.30	653,680,940.12	2,474,132,769.18
Banco Mundial	2,061,439,353.50	346,851,916.84	1,714,587,436.66
Fondo de la Organización de los Países Exportadores de Petróleo para el Desarrollo Internacional	174,253,091.11	115,396,491.19	58,856,599.92
Fondo Internacional de Desarrollo Agrícola	166,876,167.00	10,769,798.09	156,106,368.91
Fondo Monetario Internacional	316,772,252.00	302,663,800.34	14,108,451.66
Total	14,064,430,180.71	4,428,042,147.14	9,636,388,033.57

Cuadro No. 34

Gobierno de la República de Nicaragua

1 : 7/4/2022

1 : 13:50:27

Ministerio de Hacienda y Crédito Público

Ejecución de Prestamos y Donaciones Externas por Organismo

Ejercicio Presupuestario

: 2022

Mes Inicial

: Enero

Mes Final Marzo

Moneda

: CÓRDOBA

Descripción	Presupuesto Actualizado	Devengado Acumulado	Saldo por Devengar
	(A)	(B)	(A - B)
Administración Central	14,064,430,180.71	4,428,042,147.14	9,636,388,033.57
Donaciones Externas	1,728,890,684.57	300,560,668.74	1,428,330,015.83
España	739,600.00		739,600.00
Diseño para el reemplazo de la escuela de educación especial Melania Lacayo Aguirre en Masaya	739,600.00		739,600.00
Estados Unidos de Norteamérica	12,148,242.00		12,148,242.00
SEGURIDAD ALIMENTARIA Y NUTRICIONAL EDUCACION PRIMARIA	9,596,775.00		9,596,775.00
SEGURIDAD ALIMENTARIA Y NUTRICIONAL EDUCACION INICIAL (PREESCOLAR)	2,551,467.00		2,551,467.00
República de China (Taiwán)	289,577,351.10	162,312,590.22	127,264,760.88
SEGURIDAD ALIMENTARIA Y NUTRICIONAL EDUCACION INICIAL (PREESCOLAR)	1,014,606.27		1,014,606.27
FORMACIÓN CONTÍNUA Y CAPACITACIÓN	2,119,938.00	184,408.00	1,935,530.00
SERVICIOS DE ASUNTOS AGROPECUARIOS.	7,958,188.43	1,252,350.00	6,705,838.43
Atención Pandemia COVID - 19	11,781,470.00	11,781,470.00	
ATENCIÓN DISPENSARIZADA A LA FAMILIA EN LA COMUNIDAD	2,739,284.00		2,739,284.00
SERVICIOS DE HOSPITALIZACIÓN	4,478,568.00		4,478,568.00
SERVICIOS DE HOSPITALIZACIÓN MEDICOS Y/O QUIRÚRGICOS	26,830,660.05	24,349,796.64	2,480,863.41
SERVICIOS DE APOYO AL DIAGNÓSTICO	404,918.00		404,918.00
GESTIÓN TÉCNICA ADMINISTRATIVA HOSPITALARIA	25,931,761.95	1,851,608.52	24,080,153.43
CAPITALIZACIÓN Y ASISTENCIA TÉCNICA	82,880,257.00		82,880,257.00
Construcción del Policlínico para atención ambulatoria de adultos y pediatría del Hospital Carlos Roberto Huembes, Policía Nacional	33,753,960.37	33,753,960.37	
SISTEMA NACIONAL DE PREVENCIÓN, MITIGACIÓN Y ATENCIÓN DE DESASTRES	89,683,739.03	89,138,996.69	544,742.34
Kuwait	72,048,793.00	153,386.97	71,895,406.03
SERVICIO EXTERIOR	2,646,000.00	153,386.97	2,492,613.03
Diseño para el mejoramiento de la escuela normal Gregorio Aguilar Barea en Juigalpa	3,470,140.00		3,470,140.00
Diseño para el mejoramiento de la escuela normal Gran Ducado de Luxemburgo en Puerto Cabezas	9,716,392.00		9,716,392.00
Diseño para el mejoramiento de la escuela normal 8 de octubre en Bluefields	13,186,526.00		13,186,526.00
Diseño para el mejoramiento de la escuela normal José Martí en Matagalpa	6,940,280.00		6,940,280.00
Diseño para el mejoramiento de la escuela normal Alesio Blandón Juárez en Managua	12,492,503.00		12,492,503.00
Diseño para el mejoramiento de la escuela normal Ricardo Morales Avilés en Jinotepe	7,634,308.00		7,634,308.00
Diseño para el mejoramiento de la escuela normal Darwin Vallecillo Quintanilla en Chinandega	6,246,252.00		6,246,252.00

Cuadro No. 34

Gobierno de la República de Nicaragua

1 : 7/4/2022

1 : 13:50:27

Ministerio de Hacienda y Crédito Público

Ejecución de Prestamos y Donaciones Externas por Organismo

Ejercicio Presupuestario

: 2022

Mes Inicial

: Enero

Mes Final Marzo

Moneda

: CÓRDOBA

Descripción	Presupuesto Actualizado	Devengado Acumulado	Saldo por Devengar
	(A)	(B)	(A - B)
Diseño para el mejoramiento de la escuela normal Mirna Mairena Guadamuz en Estelí	9,716,392.00		9,716,392.00
Agencia Suiza para el Desarrollo y la Cooperación	5,473,318.00	4,019,040.00	1,454,278.00
INSTITUTO NICARAGUENSE DE TECNOLOGIA AGROPECUARIA (INTA)	4,673,184.00	4,019,040.00	654,144.00
Difusión de Tecnologías de Adaptación de la Agricultura al Cambio Climático	800,134.00		800,134.00
Fons Catalá de Cooperació al Desenvolupament	1,175,587.00	179,275.00	996,312.00
PROGRAMA DE COOPERACIÓN TÉCNICA Y FINANCIERA	181,000.00	179,275.00	1,725.00
GESTIÓN DE LA RED COMUNITARIA	994,587.00		994,587.00
Banco Centroamericano de Integración Económica	12,192,709.66	5,012,709.66	7,180,000.00
Construcción del hospital departamental de Chinandega	7,180,000.00		7,180,000.00
INSTITUTO DE LA VIVIENDA URBANA Y RURAL	1,154,998.65	1,154,998.65	
Construcción de viviendas en urbanización Ciudad El Doral sector 45 en Mateare, Managua	855,652.80	855,652.80	
Construcción de viviendas en urbanización Praderas de Mombacho sector 11, Granada	71,304.40	71,304.40	
Construcción de viviendas en urbanización Altos de Motastepe sector 07 en Ciudad Sandino, Managua	499,130.80	499,130.80	
Construcción de viviendas en urbanización Praderas de Sandino sector 26 en Ciudad Sandino, Managua	570,435.20	570,435.20	
Construcción de viviendas en urbanización San Miguel sector 24 en Ciudad Sandino, Managua	570,435.20	570,435.20	
Construcción de viviendas en urbanización Valle Verde sector 27, Managua	998,261.60	998,261.60	
Construcción de viviendas en urbanización Valle Verde sector 28, Managua	292,491.01	292,491.01	
Banco Interamericano de Desarrollo	221,838,689.00	18,227,293.39	203,611,395.61
FORTALECIMIENTO INSTITUCIONAL	11,201,407.52	1,672,680.26	9,528,727.26
CENTRO DE DIAGNÓSTICO NACIONAL	3,378,980.78	315,655.80	3,063,324.98
Atención Pandemia COVID - 19	496,716.00		496,716.00
DIRECCIÓN Y COORDINACIÓN TÉCNICA LOCAL	875,300.00		875,300.00
GESTIÓN DE LA RED COMUNITARIA	632,365.00	538,066.00	94,299.00
CONTROL Y VIGILANCIA DE ENFERMEDADES TRANSMITIDAS POR VECTORES, AGUA, ALIMENTOS Y DESECHOS	25,557,927.70	2,999,341.55	22,558,586.15
ATENCIÓN DISPENSARIZADA A LA FAMILIA EN LA COMUNIDAD	646,347.00		646,347.00
Mejoramiento del centro de salud Ernesto Hodgson en Puerto Cabezas, Bilwi	6,250,000.00		6,250,000.00
SERVICIOS DE CONSULTA EXTERNA	183,044.00		183,044.00
Atención Pandemia COVID - 19	12,417,924.00		12,417,924.00
DIRECCIÓN Y COORDINACIÓN DE ELECTRICIDAD Y RECURSOS RENOVABLES	2,722,884.00		2,722,884.00

Cuadro No. 34

Gobierno de la República de Nicaragua

1 : 7/4/2022

1 : 13:50:27

Ministerio de Hacienda y Crédito Público

Ejecución de Prestamos y Donaciones Externas por Organismo

Ejercicio Presupuestario

: 2022

Mes Inicial

: Enero

Mes Final Marzo

Moneda

: CÓRDOBA

Descripción	Presupuesto Actualizado	Devengado Acumulado	Saldo por Devengar
	(A)	(B)	(A - B)
Unidad ejecutora central geotermoelectrica - volcán Cosigüina	1,044,739.00		1,044,739.00
Mejora vía de acceso en el campo del volcán Cosigüina	11,114,546.00		11,114,546.00
Supervisión técnica volcán Cosigüina	6,047,508.00	69,961.80	5,977,546.20
Construcción pozo de abastecimiento de agua en el campo volcán Cosigüina	15,584,503.00		15,584,503.00
Supervisión ambiental volcán Cosigüina	389,136.00	28,514.08	360,621.92
Construcción de plataforma de perforación de pozos geotérmicos en el campo volcán Cosigüina	2,995,415.00		2,995,415.00
Estudio complementario de pre-factibilidad en el campo geotérmico volcán Cosigüina	98,700,996.00		98,700,996.00
Estudio estratégico sobre el aprovechamiento geotérmico de fuentes localizadas en Tipitapa, Mateare y Telica	598,950.00	157,057.12	441,892.88
INSTITUTO NACIONAL DE INFORMACION DE DESARROLLO	21,000,000.00	12,446,016.78	8,553,983.22
Banco Mundial	489,407,175.16	16,318,077.63	473,089,097.53
SERVICIOS ADMINISTRATIVOS Y FINANCIEROS	1,959,248.43		1,959,248.43
SERVICIOS DE CONTRATACIONES Y ADQUISICIONES	1,058,165.00		1,058,165.00
ESTUDIOS DE PREINVERSION Y SUPERVISION DE OBRAS DE INFRAESTRUCTURA ESCOLAR	5,602,894.00		5,602,894.00
Servicios de Coordinación de Programas y Proyectos	1,664,368.00		1,664,368.00
Atención Pandemia COVID - 19	229,232,676.09	3,955,852.37	225,276,823.72
SERVICIOS DE EDUCACIÓN PREESCOLAR	119,245,546.64		119,245,546.64
Dotación de mobiliario y equipo para centros de educación preescolar a nivel nacional	4,689,011.00		4,689,011.00
Mejoramiento del Preescolar El Polvazón en San Pedro	4,632,142.00		4,632,142.00
Mejoramiento del Preescolar El Porvenir en El Realejo	3,950,074.00		3,950,074.00
Mejoramiento del Preescolar Hermanas Mercedarias en Puerto Morazán	4,105,176.00		4,105,176.00
Mejoramiento del Preescolar El Coyalito en San Pedro	818,504.00		818,504.00
Mejoramiento del Preescolar Cristo Rey en Somotillo	5,074.00		5,074.00
Mejoramiento del Preescolar Andrés Castro en Villanueva	4,705,126.00		4,705,126.00
Mejoramiento del Preescolar Palermo en Acoyapa	3,950,074.00		3,950,074.00
Mejoramiento del Preescolar Rubén Darío en Jinotega	4,190,724.00		4,190,724.00
Mejoramiento del Preescolar Cristo Rey en San Lucas	3,950,074.00		3,950,074.00
Mejoramiento del Preescolar Comandante Daniel Ortega Saavedra en Somoto	3,950,074.00		3,950,074.00
Mejoramiento del Preescolar Madre Teresa de Calcuta en Muelle de los Bueyes	3,950,074.00		3,950,074.00
Mejoramiento del Preescolar Cristo Rey en Yalagüina	4,476,805.00		4,476,805.00

Cuadro No. 34

Gobierno de la República de Nicaragua

1 : 7/4/2022

1 : 13:50:27

Ministerio de Hacienda y Crédito Público

Ejecución de Prestamos y Donaciones Externas por Organismo

Ejercicio Presupuestario

: 2022

Mes Inicial

: Enero

Mes Final Marzo

Moneda

: CÓRDOBA

Descripción	Presupuesto Actualizado	Devengado Acumulado	Saldo por Devengar
	(A)	(B)	(A - B)
Mejoramiento del Preescolar Simón Bolívar en El Crucero	3,950,074.00		3,950,074.00
Mejoramiento del Preescolar Raúl Zavala en Dipilto	3,950,074.00		3,950,074.00
Mejoramiento del Preescolar Enmanuel Mongalo en El Jicaro	3,950,074.00		3,950,074.00
Mejoramiento del Preescolar Sofia Mocada en Santa María	3,992,638.00		3,992,638.00
Mejoramiento del Preescolar Martha Quezada en Wiwili - Nueva Segovia	4,679,477.00		4,679,477.00
Mejoramiento del Preescolar San Jerónimo en Bonanza	5,074.00		5,074.00
Mejoramiento del Preescolar Denis Martínez en Siuna	4,234,741.00		4,234,741.00
Mejoramiento del Preescolar Edén #2 en Bluefields	822,019.00		822,019.00
Mejoramiento del Preescolar Marianela Callejas en Nueva Guinea	3,950,074.00		3,950,074.00
Mejoramiento del Preescolar Sagrada Familia en El Rama	3,950,074.00		3,950,074.00
Mejoramiento del Preescolar San Ramón en San Carlos	4,088,316.00		4,088,316.00
Mejoramiento del Preescolar San Martín en San Carlos	3,950,074.00		3,950,074.00
Mejoramiento del Preescolar Andrés Castro en San Carlos	3,950,074.00		3,950,074.00
Mejoramiento del Preescolar El Zacatón en Cinco Pinos	3,521,078.00		3,521,078.00
Mejoramiento del Preescolar Francisco Ruiz Arana en Comalapa	3,396,518.00		3,396,518.00
Mejoramiento del Preescolar Carlos Fonseca Amador en San Carlos	3,542,289.00		3,542,289.00
FORMACIÓN CONTÍNUA Y CAPACITACIÓN	14,189,677.00	1,727,854.00	12,461,823.00
SERVICIO DE LA DEUDA PUBLICA EXTERNA	13,149,000.00	10,634,371.26	2,514,628.74
Fondo de las Naciones Unidas para la Niñez	33,898,991.24	5,200,599.26	28,698,391.98
SERVICIOS DE EDUCACIÓN PRIMARIA MULTIGRADO Y TERCER NIVEL ALTERNATIVO	383,295.00		383,295.00
MANTENIMIENTO Y REPARACIÓN DE AULAS	4,663,100.00	4,529,849.98	133,250.02
SERVICIOS DE EDUCACIÓN SECUNDARIA A DISTANCIA	348,331.00	88,906.04	259,424.96
SERVICIOS DE EDUCACIÓN INCLUSIVA	12,430,346.00	97,741.00	12,332,605.00
FORMACIÓN CONTÍNUA Y CAPACITACIÓN	383,295.00		383,295.00
SERVICIOS DE CONSEJERÍA ESCOLAR Y FORMACIÓN DE VALORES	781,965.00		781,965.00
PROGRAMA DE COOPERACIÓN TÉCNICA Y FINANCIERA	1,592,721.00		1,592,721.00
PROGRAMA DE COOPERACIÓN TÉCNICA Y FINANCIERA	7,126,535.00		7,126,535.00
Atención Pandemia COVID - 19	1,430,744.00		1,430,744.00
SERVICIOS PARA EVITAR VIOLENCIA FAMILIAR Y COMUNITARIA	4,274,557.00		4,274,557.00

Cuadro No. 34

Gobierno de la República de Nicaragua

1 : 7/4/2022

1 : 13:50:27

Ministerio de Hacienda y Crédito Público

Ejecución de Prestamos y Donaciones Externas por Organismo

Ejercicio Presupuestario

: 2022

Mes Inicial

: Enero

Mes Final Marzo

Moneda

: CÓRDOBA

Descripción	Presupuesto Actualizado	Devengado Acumulado	Saldo por Devengar
	(A)	(B)	(A - B)
INSTITUTO NACIONAL DE INFORMACION DE DESARROLLO	484,102.24	484,102.24	
Fondo de Población de las Naciones Unidas	3,317,253.00	2,972.00	3,314,281.00
PROGRAMA DE COOPERACIÓN TÉCNICA Y FINANCIERA	284,854.00		284,854.00
PROGRAMA DE COOPERACIÓN TÉCNICA Y FINANCIERA	2,046,956.00		2,046,956.00
SERVICIOS PARA EVITAR VIOLENCIA FAMILIAR Y COMUNITARIA	985,443.00	2,972.00	982,471.00
Fondo Mundial de Rehabilitación	32,052,570.00	39,982.80	32,012,587.20
CENTRO DE DIAGNÓSTICO NACIONAL	1,559,712.00		1,559,712.00
PROGRAMA DE COOPERACIÓN TÉCNICA Y FINANCIERA	8,360,884.00	39,982.80	8,320,901.20
PROGRAMA DE COOPERACIÓN TÉCNICA Y FINANCIERA	22,131,974.00		22,131,974.00
Organización de las Naciones Unidas para el Desarrollo Industrial	13,624,643.00	1,390,557.78	12,234,085.22
PROGRAMA DE COOPERACIÓN TÉCNICA Y FINANCIERA	541,000.00	159,501.00	381,499.00
PROGRAMA DE COOPERACIÓN TÉCNICA Y FINANCIERA	707,165.00		707,165.00
GESTIÓN TÉCNICA ADMINISTRATIVA HOSPITALARIA	366,165.00		366,165.00
EMITIR INSTRUMENTOS DE REGULACIÓN Y CONTROL AMBIENTAL	3,837,644.00	284,909.99	3,552,734.01
PLAN DE GESTIÓN PARA LA ELIMINACIÓN GRADUAL DE LOS HIDROCLOROFLUOROCARBONOS	4,777,669.00	583,297.18	4,194,371.82
DIRECCIÓN Y COORDINACIÓN DE LOS RECURSOS GEOLÓGICOS Y MINEROS	3,395,000.00	362,849.61	3,032,150.39
Organización de las Naciones Unidas para la Alimentación y Agricultura	74,582,506.80	4,579,570.49	70,002,936.31
PROMOVER LA CONSERVACIÓN Y EL MANEJO DE LA BIODIVERSIDAD Y RESILENCIA DE AREAS PROTEGIDAS	70,647,625.00	3,672,662.59	66,974,962.41
INSTITUTO NICARAGUENSE DE ESTUDIOS TERRITORIALES	3,934,881.80	906,907.90	3,027,973.90
Organización de las Naciones Unidas para la Educación, Ciencia y la Cultura	3,380,005.00	268,244.12	3,111,760.88
ATENCIÓN A CENTROS ESCOLARES AFECTADOS DE HURACANES ETA-IOTA	3,103,845.00		3,103,845.00
Promover el empoderamiento económico de las mujeres en igualdad de oportunidades.	276,160.00	268,244.12	7,915.88
Organización Panamericana de la Salud	12,150,000.00	77,043.79	12,072,956.21
PROGRAMA DE COOPERACIÓN TÉCNICA Y FINANCIERA	6,778,789.00	77,043.79	6,701,745.21
PROGRAMA DE COOPERACIÓN TÉCNICA Y FINANCIERA	5,371,211.00		5,371,211.00
Programa de las Naciones Unidas para el Desarrollo	2,475,306.00	194,933.75	2,280,372.25
EMITIR INSTRUMENTOS DE REGULACION Y CONTROL AMBIENTAL	1,650,204.00	124,333.75	1,525,870.25
PLAN DE GESTION PARA LA ELIMINACION GRADUAL DE LOS HIDROCLOROFLUOROCARBONOS	825,102.00	70,600.00	754,502.00
Programa Mundial de Alimentos	154,699,905.74	30,254,825.99	124,445,079.75

Cuadro No. 34

Gobierno de la República de Nicaragua

1 : 7/4/2022

1 : 13:50:27

Ministerio de Hacienda y Crédito Público

Ejecución de Prestamos y Donaciones Externas por Organismo

Ejercicio Presupuestario

: 2022

Mes Inicial

: Enero

Mes Final Marzo

Moneda

: CÓRDOBA

Descripción	Presupuesto Actualizado	Devengado Acumulado	Saldo por Devengar
	(A)	(B)	(A - B)
SEGURIDAD ALIMENTARIA Y NUTRICIONAL EDUCACION PRIMARIA	96,136,134.00		96,136,134.00
SEGURIDAD ALIMENTARIA Y NUTRICIONAL EDUCACION INICIAL (PREESCOLAR)	25,553,688.00		25,553,688.00
Bono tecnológico para el incremento de la productividad y el fortalecimiento de las capacidades en las familias productoras	33,010,083.74	30,254,825.99	2,755,257.75
Unión Europea	282,861,401.57	47,259,451.81	235,601,949.76
Administración del proyecto Construcción y equipamiento de las instalaciones fronterizas en San Pancho	3,863,176.00	1,477,202.06	2,385,973.94
Construcción de las instalaciones fronterizas en San Pancho	27,439,641.96	10,848,909.71	16,590,732.25
Supervisión para el Diseño y construcción de las instalaciones fronterizas en San Pancho	1,587,074.97	1,587,074.97	
Dotación de equipos para las instalaciones fronterizas en San Pancho	33,346,265.07	33,346,265.07	
Dotación de equipos para el edificio de ventanilla única de comercio exterior de Nicaragua en Managua	2,763,842.00		2,763,842.00
SERVICIOS ADMINISTRATIVOS Y FINANCIEROS	16,355,119.57		16,355,119.57
SERVICIOS SISTEMAS DE INFORMACIÓN	6,281,153.00		6,281,153.00
SERVICIOS DE PLANIFICACIÓN	13,215,225.00		13,215,225.00
SERVICIOS DE RECURSOS HUMANOS	13,332,520.00		13,332,520.00
COORDINACIÓN Y APOYO AL SUBSISTEMA DE EDUCACION AUTÓNOMA REGIONAL	19,486,203.00		19,486,203.00
SERVICIOS DE PLANIFICACIÓN Y DESARROLLO ESTRATÉGICO	8,210,643.00		8,210,643.00
DIRECCIÓN Y COORDINACIÓN DE EDUCACIÓN SECUNDARIA	15,639,320.00		15,639,320.00
Diseño para el mejoramiento del centro escolar San Joaquín de Las Jagüitas en Managua	4,572,850.00		4,572,850.00
Mejoramiento del centro escolar San Joaquín de Las Jagüitas en Managua	5,643,514.00		5,643,514.00
Diseño para el mejoramiento del instituto Manuel Salvador Guadamuz González en Camoapa	4,572,850.00		4,572,850.00
Mejoramiento del instituto Manuel Salvador Guadamuz González en Camoapa	5,643,514.00		5,643,514.00
Diseño para el mejoramiento de la escuela Pedro Orozco en Terrabona, Matagalpa	4,572,851.00		4,572,851.00
Mejoramiento de la escuela Pedro Orozco en Terrabona, Matagalpa	5,643,514.00		5,643,514.00
Diseño para el mejoramiento del instituto Augusto César Sandino en San Miguelito	4,572,850.00		4,572,850.00
Mejoramiento del instituto Augusto César Sandino en San Miguelito	5,643,514.00		5,643,514.00
Diseño para el mejoramiento del centro escolar Diriangén en Macuelizo, Nueva Segovia	4,572,850.00		4,572,850.00
Mejoramiento del centro escolar Diriangén en Macuelizo, Nueva Segovia	5,643,514.00		5,643,514.00
Diseño para el mejoramiento del instituto Padre Rafael María Fabretto en San José de Cusmapa	4,572,850.00		4,572,850.00
Mejoramiento del instituto Padre Rafael María Fabretto en San José de Cusmapa	5,643,514.00		5,643,514.00
Diseño para el mejoramiento del centro escolar El Dorado en Jinotega	4,572,850.00		4,572,850.00

Cuadro No. 34

Gobierno de la República de Nicaragua

1 : 7/4/2022

1 : 13:50:27

Ministerio de Hacienda y Crédito Público

Ejecución de Prestamos y Donaciones Externas por Organismo

Ejercicio Presupuestario

: 2022

Mes Inicial

: Enero

Mes Final Marzo

Moneda

: CÓRDOBA

Descripción	Presupuesto Actualizado	Devengado Acumulado	Saldo por Devengar
	(A)	(B)	(A - B)
Mejoramiento del centro escolar El Dorado en Jinotega	5,643,514.00		5,643,514.00
Diseño para el mejoramiento del centro escolar en Kitriz en Wiwili de Jinotega	4,572,850.00		4,572,850.00
Mejoramiento del centro escolar Kitriz en Wiwili de Jinotega	5,643,514.00		5,643,514.00
Diseño para el mejoramiento del centro escolar El Naranjo 24 de Agosto en Waslala	4,572,850.00		4,572,850.00
Mejoramiento del centro escolar El Naranjo 24 de Agosto en Waslala	5,643,514.00		5,643,514.00
Diseño para el mejoramiento del instituto Noel Vargas Castro en Santa María de Pantasma	4,572,850.00		4,572,850.00
Mejoramiento del instituto Noel Vargas Castro en Santa María de Pantasma	5,643,514.00		5,643,514.00
Diseño para el mejoramiento del instituto Rubén Darío en Posoltega	4,572,850.00		4,572,850.00
Mejoramiento del instituto Rubén Darío en Posoltega	5,643,514.00		5,643,514.00
SERVICIOS DE CONSEJERIA ESCOLAR Y FORMACION DE VALORES	4,300,813.00		4,300,813.00
Servicio al Desarrollo de la ganadería bovino y a la seguridad alimentaria nutricional.	4,660,400.00		4,660,400.00
FONSALUD	233,181.00	231,726.95	1,454.05
FORTALECIMIENTO INSTITUCIONAL	233,181.00	231,726.95	1,454.05
Asociación para la Cooperación en el Sur – Las Segovias	756,000.00		756,000.00
DEFENSA CIVIL	756,000.00		756,000.00
Save the Children	1,960,000.00		1,960,000.00
DEFENSA CIVIL	1,960,000.00		1,960,000.00
PLAN INTERNACIONAL, INC.	1,180,000.00		1,180,000.00
DEFENSA CIVIL	1,180,000.00		1,180,000.00
Word Visión Nicaragua (Visión Mundial)	2,635,000.00	389,917.23	2,245,082.77
SERVICIOS DE PREVENCIÓN Y ASISTENCIA SOCIAL	2,635,000.00	389,917.23	2,245,082.77
Otros Organismos No Financieros Externos	4,482,456.30	4,448,469.90	33,986.40
SISTEMA NACIONAL DE PREVENCIÓN, MITIGACION Y ATENCIÓN DE DESASTRES	4,482,456.30	4,448,469.90	33,986.40
Préstamos Externos	12,335,539,496.14	4,127,481,478.40	8,208,058,017.74
Agencia de Cooperación Internacional del Japón	209,000.00		209,000.00
Construcción del puente Mulukukú	48,000.00		48,000.00
Supervisión para la construcción del puente Mulukukú	2,000.00		2,000.00
Construcción del puente Prinzapolka	48,000.00		48,000.00
Supervisión para la construcción del puente Prinzapolka	2,000.00		2,000.00

Cuadro No. 34

Gobierno de la República de Nicaragua

1 : 7/4/2022

1 : 13:50:27

Ministerio de Hacienda y Crédito Público

Ejecución de Prestamos y Donaciones Externas por Organismo

Ejercicio Presupuestario

: 2022

Mes Inicial

: Enero

Mes Final Marzo

Moneda

: CÓRDOBA

Descripción	Presupuesto Actualizado (A)	Devengado Acumulado (B)	Saldo por Devengar (A - B)
Construcción del puente Labú	48,000.00		48,000.00
Supervisión para la construcción del puente Labú	2,000.00		2,000.00
Construcción del puente Lisawé	48,000.00		48,000.00
Supervisión para la construcción del puente Lisawé	2,000.00		2,000.00
SERVICIO DE LA DEUDA PUBLICA EXTERNA	9,000.00		9,000.00
Banco de Exportación de Corea	231,256,046.00	81,259,416.14	149,996,629.86
Instalación de Sistemas Fotovoltaicos - Municipio Siuna	55,769,243.00		55,769,243.00
Supervisión Instalación de Sistemas Fotovoltaicos - RACCN	3,691,425.00		3,691,425.00
Instalación de Sistemas Fotovoltaicos - Municipio Desembocadura de Río Grande	25,807,701.00		25,807,701.00
Instalación de Sistemas Fotovoltaicos - Municipio Laguna de Perlas	87,730,374.00	81,259,416.14	6,470,957.86
Instalación de Sistemas Fotovoltaicos - Municipio El Rama	12,353,077.00		12,353,077.00
Supervisión Instalación de Sistemas Fotovoltaicos - RACCS	26,077,250.00		26,077,250.00
Instalación de Sistemas Fotovoltaicos - Municipio El Castillo	7,868,197.00		7,868,197.00
Supervisión Instalación de Sistemas Fotovoltaicos - Río San Juan	11,958,779.00		11,958,779.00
Kredistantal Fur Wiederaufbau	115,681,000.00	8,063,787.01	107,617,212.99
Unidad Ejecutora del Proyecto de Agua Potable y Saneamiento en la Ciudad de Granada	196,000.00	195,280.69	719.31
Mejoramiento y Ampliación del Sistema de Agua Potable de la Ciudad de Granada	3,774,000.00	2,314,507.00	1,459,493.00
Supervisión para las Obras de Mejoramiento del Sistema de AP, AS y Planta de Tratamiento en la Ciudad de Granada	1,384,000.00		1,384,000.00
Mejoramiento del Sistema de Tratamiento de Aguas Residuales de Managua	4,170,000.00	5,553,999.32	-1,383,999.32
Supervisión para el Mejoramiento del Sistema de Tratamiento de Aguas Residuales de Managua	1,384,000.00		1,384,000.00
Mejoramiento de colectora del sistema de alcantarillado sanitario de la ciudad de Managua	30,050,000.00		30,050,000.00
Supervisión de las obras para el mejoramiento de colectoras del sistema de alcantarillado sanitario de la ciudad de Managua	8,109,000.00		8,109,000.00
Mejoramiento y ampliación del sistema de agua potable de la ciudad de Tipitapa	34,402,000.00		34,402,000.00
Supervisión para las obras de mejoramiento y ampliación del sistema de agua potable de la ciudad de Tipitapa	5,426,000.00		5,426,000.00
Supervisión de obras para el mejoramiento y ampliación del sistema de alcantarillado sanitario de la ciudad de Tipitapa	5,907,000.00		5,907,000.00
Ampliación de la Planta de Tratamiento de Aguas Residuales en Ciudad Sandino	4,810,000.00		4,810,000.00
Ampliación de la Planta de Tratamiento de Aguas Residuales en la Ciudad de Managua	5,308,000.00		5,308,000.00
Mejoramiento del sistema de alcantarillado sanitario en Ciudad Sandino	4,810,000.00		4,810,000.00
Supervisión de obras para la ampliación de la Planta de Tratamiento de Aguas Residuales en la Ciudad de Managua	2,036,000.00		2,036,000.00

Cuadro No. 34

Gobierno de la República de Nicaragua

1 : 7/4/2022

1 : 13:50:27

Ministerio de Hacienda y Crédito Público

Ejecución de Prestamos y Donaciones Externas por Organismo

Ejercicio Presupuestario

: 2022

Mes Inicial

: Enero

Mes Final Marzo

Moneda

: CÓRDOBA

Descripción	Presupuesto Actualizado	Devengado Acumulado	Saldo por Devengar
	(A)	(B)	(A - B)
Supervisión de obras para el mejoramiento del sistema de alcantarillado sanitario y ampliación de la Planta de Tratamiento de Aguas Residuales en Ciudad Sandino	2,036,000.00		2,036,000.00
Unidad Ejecutora del Programa de Saneamiento Ambiental del Lago de Managua en la Ribera Sur	1,879,000.00		1,879,000.00
Italian Bank Artigiancassa	14,187,082.00	3,266,542.40	10,920,539.60
DESARROLLO DE TECNOLOGIAS Y DE CAPACIDADES	14,187,082.00	3,266,542.40	10,920,539.60
Fondo de Cooperación para el Desarrollo Económico	1,000.00		1,000.00
Construcción de la carretera Ticuantepe - Santo Domingo - San Judas - Nejapa	500.00		500.00
Supervisión para la construcción de la carretera Ticuantepe - Santo Domingo -San Judas - Nejapa	500.00		500.00
Export- Imports Bank of India	100,000.00		100,000.00
Supervisión de construcción del Centro Nacional de Rehabilitación Aldo Chavarría Mairena en Managua	25,000.00		25,000.00
Construcción del Centro Nacional de Rehabilitación Aldo Chavarría Mairena en Managua	25,000.00		25,000.00
Supervisión de Reemplazo del Centro de Alta Tecnología del Hospital Antonio Lenin Fonseca en Managua	20,000.00		20,000.00
Reemplazo del Centro de Alta Tecnología del Hospital Antonio Lenin Fonseca en Managua	20,000.00		20,000.00
Equipamiento del Centro de Alta Tecnología del Hospital Antonio Lenin Fonseca en Managua	10,000.00		10,000.00
Banco Centroamericano de Integración Económica	6,126,950,795.23	2,605,528,786.27	3,521,422,008.96
Programa Multisectorial Reactivación económica (NIC Solidaria) /INTA	4,637,288.51		4,637,288.51
Programa Multisectorial Reactivación económica (NIC Solidaria) /MINED	58,151,200.00		58,151,200.00
Programa Multisectorial Reactivación económica (NIC Solidaria) /USURA CERO	189,139,773.14	180,961,684.94	8,178,088.20
Programa Multisectorial Reactivación económica (NIC Solidaria)/MAG	5,610,000.00		5,610,000.00
Programa Multisectorial Reactivación económica (NIC Solidaria)/MIFIC	5,460,000.00		5,460,000.00
Programa Multisectorial Reactivación económica (NIC Solidaria)/MEFCCA	5,492,172.00		5,492,172.00
Programa Multisectorial Reactivación económica (NIC Solidaria)/INPESCA	6,966,620.00		6,966,620.00
Programa Multisectorial Reactivación económica (NIC Solidaria) /MARENA	4,687,204.00		4,687,204.00
Servicios de Administración de Programas y Proyectos	121,321,847.20		121,321,847.20
Programa Multisectorial Reactivación económica (NIC Solidaria)/ INAFOR	3,101,698.49		3,101,698.49
Programa Multisectorial Reactivación económica (NIC Solidaria) /IPSA	4,287,221.00		4,287,221.00
Construcción de planta de procesamiento apícola en el centro tecnológico Arlen Siu, El Sauce (NIC Solidaria)	3,600,000.00		3,600,000.00
Mejoramiento de caminos productivos a nivel nacional (NIC Solidaria)	137,993,710.00		137,993,710.00
Supervisión para el Mejoramiento de caminos productivos a nivel nacional (NIC Solidaria)	20,986,290.00		20,986,290.00
SERVICIOS ADMINISTRATIVOS FINANCIEROS PROYECTOS BCIE	2,769,870.00	865,570.83	1,904,299.17

Cuadro No. 34

Gobierno de la República de Nicaragua

1 : 7/4/2022

1 : 13:50:27

Ministerio de Hacienda y Crédito Público

Ejecución de Prestamos y Donaciones Externas por Organismo

Ejercicio Presupuestario

: 2022

Mes Inicial

: Enero

Mes Final Marzo

Moneda

: CÓRDOBA

Descripción	Presupuesto Actualizado	Devengado Acumulado	Saldo por Devengar
	(A)	(B)	(A - B)
Mejoramiento del tramo de carretera San Sebastián de Yalí - Condega	69,855,857.00	69,855,848.11	8.89
Mejoramiento del camino San Francisco Libre - Los Zarzales	65,615,738.00	44,989,592.14	20,626,145.86
Supervisión para el Mejoramiento del camino San Francisco Libre - Los Zarzales	13,020,655.00	1,927,768.54	11,092,886.46
Supervisión para el Mejoramiento de la carretera Rosita-Bonanza	15,836,501.00	14,226,901.36	1,609,599.64
Mejoramiento de la carretera Rosita - Bonanza, Tramo I: Est. 0+000 - 15+155	184,305,253.00	35,383,773.81	148,921,479.19
Mejoramiento de la carretera Rosita - Bonanza, Tramo II: Est. 15+155 - 29+830	140,009,445.00	147,180,447.07	-7,171,002.07
Supervisión para el Mejoramiento del camino Empalme Esquipulas - Empalme San Dionisio	6,784,090.00	5,747,242.83	1,036,847.17
Mejoramiento del camino Empalme Esquipulas - Empalme San Dionisio	63,857,211.00	62,439,515.57	1,417,695.43
Mejoramiento del camino El Jícaro - Murra en el departamento de Nueva Segovia	21,409,576.00	21,071,633.87	337,942.13
Mejoramiento del acceso a la Ciudad de Chinandega	256,619,654.00	256,619,639.87	14.13
Supervisión para el mejoramiento de la carretera Rosita - Sahsa	13,537,720.00	11,722,064.79	1,815,655.21
Mejoramiento de la carretera Sahsa - Puerto Cabezas, Tramo I: Est. 0+000 a Est. 25+000	173,212,465.96		173,212,465.96
Supervisión para el mejoramiento de la carretera Sahsa - Puerto Cabezas	40,190,034.00	24,036,414.51	16,153,619.49
Mejoramiento de la carretera Sahsa - Puerto Cabezas, Tramo II: Est. 25+000 a Est. 57+500	539,929,132.00	538,951,180.56	977,951.44
Mejoramiento de la carretera Sahsa - Puerto Cabezas, Tramo III: Est. 57+500 a Est. 85+650	313,710,246.00	134,648,030.38	179,062,215.62
Mejoramiento de la carretera Rosita - Sahsa, Tramo I: Est. 0+000 - Est. 24+600	58,069,513.00	8,020,108.49	50,049,404.51
Mejoramiento de la carretera Rosita - Sahsa, Tramo II: Est. 24+600 - Est. 52+360	123,164,893.00	25,267,197.28	97,897,695.72
Mejoramiento del Camino Estelí-El Aceituno-El Sauce	69,636,890.00	69,625,887.96	11,002.04
Supervisión para el Mejoramiento del Camino Estelí - El Aceituno - El Sauce	7,925,387.00	7,572,989.83	352,397.17
Ampliación de la carretera Sapóa - Peñas Blancas	40,372,523.00	19,386,865.46	20,985,657.54
Supervisión para la ampliación de la carretera Sapóa - Peñas Blancas	8,133,706.00		8,133,706.00
Mejoramiento del camino Empalme El Regadío - San Juan de Limay en el departamento de Estelí	1,225,748.00	1,225,748.00	
Mejoramiento del camino Las Vueltas - Las Cruces entre los municipios de El Jícaro y Quilalí	8,487,029.00	8,018,255.87	468,773.13
Supervisión para el mejoramiento de la carretera La Garita - Rotonda El Coyotepe entre los municipios de Managua y Masaya	4,186,702.00		4,186,702.00
Supervisión para el mejoramiento de la carretera Siuna - Rosita	23,286,009.00	5,690,257.44	17,595,751.56
Mejoramiento de la carretera Siuna - Rosita, Tramo I: Circunvalación Siuna - Puente Coperna	217,470,279.00	145,362,394.67	72,107,884.33
Mejoramiento de la carretera Siuna - Rosita, Tramo II: Puente Coperna - Puente Sang Sang Was N° 2	218,494,129.00		218,494,129.00
Mejoramiento de la carretera Siuna - Rosita, Tramo III: Puente Sang Sang Was N° 2 - Poblado Rosita	230,837,000.00	229,046,771.78	1,790,228.22
Supervisión para el mejoramiento de la carretera Empalme Cosigüina - Potosí en el municipio de El Viejo	7,695,363.00	7,691,826.74	3,536.26

Cuadro No. 34

Gobierno de la República de Nicaragua

1 : 7/4/2022

1 : 13:50:27

Ministerio de Hacienda y Crédito Público

Ejecución de Prestamos y Donaciones Externas por Organismo

Ejercicio Presupuestario

: 2022

Mes Inicial

: Enero

Mes Final Marzo

Moneda

: CÓRDOBA

Descripción	Presupuesto Actualizado	Devengado Acumulado	Saldo por Devengar
	(A)	(B)	(A - B)
Mejoramiento de la carretera Empalme Cosigüina – Potosí en el municipio de El Viejo	219,065,724.00	219,060,664.57	5,059.43
Supervisión para la Ampliación de la carretera Tipitapa - San Benito	16,813,708.00		16,813,708.00
Ampliación de la carretera Tipitapa - San Benito, Tramo I: Est. 0+000 - 10+000	73,091,965.00		73,091,965.00
Ampliación de la carretera Tipitapa - San Benito, Tramo II: Est. 10+000 - 22+270	77,492,102.00		77,492,102.00
Supervisión para la Ampliación de la carretera Empalme Las Flores - Catarina - Guanacaste	22,305,365.00	6,773,228.37	15,532,136.63
Ampliación de la carretera Empalme Las Flores - Catarina - Guanacaste	117,895,782.00	52,118,978.87	65,776,803.13
Supervisión para el Mejoramiento del camino San José de los Remates - La Cañada en el departamento de Boaco	5,193,524.00		5,193,524.00
Mejoramiento del camino San José de los Remates - La Cañada en el departamento de Boaco	34,379,039.00	6,647,142.35	27,731,896.65
Supervisión para el Mejoramiento del camino Cuapa - La Libertad en el departamento de Chontales	22,149,665.00	10,678,967.66	11,470,697.34
Mejoramiento del camino Cuapa - La Libertad en el departamento de Chontales	62,536,125.00	27,204,571.32	35,331,553.68
Supervisión para el Mejoramiento del camino Empalme Wanawana - San Pedro del Norte en el municipio de Bocana de Paiwas	25,126,416.00	10,925,836.29	14,200,579.71
Mejoramiento del camino Empalme Wanawana - San Pedro del Norte en el municipio de Bocana de Paiwas, Tramo I: Est. 0+000 - 20+000	38,752,701.00	737,109.09	38,015,591.91
Mejoramiento del camino Empalme Wanawana - San Pedro del Norte en el municipio de Bocana de Paiwas, Tramo II: Est. 20+000 - 40+000	39,425,441.00	696,233.18	38,729,207.82
Mejoramiento del camino Empalme Wanawana - San Pedro del Norte en el municipio de Bocana de Paiwas, Tramo III: Est. 40+000 - 63+152	40,052,464.00	31,943,895.43	8,108,568.57
Atención Pandemia COVID - 19	5,774,400.00		5,774,400.00
Atención Pandemia COVID - 19	474,274,937.00		474,274,937.00
Atención Pandemia COVID - 19	116,584,319.00		116,584,319.00
Atención Pandemia COVID - 19	80,889,469.00	9,991.50	80,879,477.50
Supervisión de reemplazo del hospital regional Nuevo Amanecer de la Región Autónoma Costa Caribe Norte	9,131,761.00	6,840,659.20	2,291,101.80
Reemplazo del hospital regional Nuevo Amanecer de la Región Autónoma Costa Caribe Norte	97,816,177.00	96,816,176.02	1,000,000.98
Equipamiento del hospital regional Nuevo Amanecer de la Región Autónoma Costa Caribe Norte	50,000.00		50,000.00
Desarrollo sostenible de los medios de vida de las familias en el corredor seco	145,686,372.00	414,700.00	145,271,672.00
FONDO DE INVERSION SOCIAL DE EMERGENCIA	45,637,352.00	7,069,494.91	38,567,857.09
Estudio de preinversión para la construcción del sistema de saneamiento mejorado Zona III en San Nicolás, Estelí	262,373.29	52,204.08	210,169.21
Estudio de preinversión para la construcción del sistema de agua potable y saneamiento en comunidad La Torre en Estelí	10,000.00		10,000.00
Estudio de preinversión para la construcción del sistema de agua potable y saneamiento en comunidad Las Quiatillas en Estelí	10,000.00		10,000.00
Construcción sistema de agua potable y saneamiento en La Concepción, La Trinidad	3,044,832.66		3,044,832.66
Estudio de preinversión para la construcción del sistema de agua potable y saneamiento en comunidad San Francisco en Estelí	10,000.00		10,000.00

Cuadro No. 34

Gobierno de la República de Nicaragua

1 : 7/4/2022

1 : 13:50:27

Ministerio de Hacienda y Crédito Público

Ejecución de Prestamos y Donaciones Externas por Organismo

Ejercicio Presupuestario

: 2022

Mes Inicial

: Enero

Mes Final Marzo

Moneda

: CÓRDOBA

Descripción	Presupuesto Actualizado	Devengado Acumulado	Saldo por Devengar
	(A)	(B)	(A - B)
Construcción sistema de agua potable y saneamiento en El Tamarindo, San José de Cusmapa	1,279,528.98	889,076.50	390,452.48
Construcción sistema de agua potable y saneamiento en Las Cruces, Yalagüina	5,712,180.89	2,210,292.73	3,501,888.16
Construcción sistema de agua potable y saneamiento en Zona II, Totogalpa	2,466,799.28		2,466,799.28
Construcción sistema de agua potable y saneamiento en La Concepción, Palacagüina	10,000.00		10,000.00
Construcción sistema de agua potable y saneamiento en Naranjo Norte, Telpaneca	10,000.00		10,000.00
Construcción del sistema de agua potable y saneamiento en comunidad El Prado Fase I en San Fernando	5,830,109.75	2,885,225.75	2,944,884.00
Construcción del sistema de agua potable y saneamiento en comunidad Zacatera en Wiwili de Nueva Segovia	10,000.00		10,000.00
Construcción del sistema de agua potable y saneamiento en comunidad La Mia en Jalapa	1,602,158.99		1,602,158.99
Construcción del sistema de agua y saneamiento en comunidades Dipilto Nuevo y San Agustín en Dipilto	4,233,212.73	1,834,098.21	2,399,114.52
Construcción del sistema de agua y saneamiento en comunidad Bálsamo Abajo en San Juan de Río Coco	10,000.00		10,000.00
Supervisión para construcción sistema de agua potable y saneamiento en La Concepción, La Trinidad	330,345.69	101,651.63	228,694.06
Supervisión para construcción sistema de agua potable y saneamiento en El Tamarindo, San José de Cusmapa	199,874.32	133,883.34	65,990.98
Supervisión para construcción sistema de agua potable y saneamiento en Las Cruces, Yalagüina	324,264.37	106,617.90	217,646.47
Supervisión para construcción sistema de agua potable y saneamiento en Zona II, Totogalpa	364,838.58		364,838.58
Supervisión para construcción sistema de agua potable y saneamiento en La Concepción, Palacagüina	10,000.00		10,000.00
Estudio de preinversión para construcción sistema de agua potable y saneamiento en Jocote Arriba, Condega	300,859.33		300,859.33
Estudio de preinversión para construcción sistema de agua potable y saneamiento en El Jilguero, Santa Isabel y Guayaculi, Condega	351,744.82		351,744.82
Estudio de preinversión para construcción sistema de agua potable y saneamiento en El Llano, Santa María	10,000.00		10,000.00
Supervisión para construcción sistema de agua potable y saneamiento en El Prado Fase I, San Fernando	461,674.39	315,583.54	146,090.85
Estudio de preinversión para construcción sistema de agua potable y saneamiento en Nueva Esperanza y El Pegador, Las Sabanas	336,824.92		336,824.92
Estudio de preinversión para construcción sistema de agua potable y saneamiento en Guazure, Loma Larga y Calabaceras, Macuelizo	10,000.00		10,000.00
Supervisión para construcción sistema de agua potable y saneamiento en La Mia, Jalapa	35,053.92		35,053.92
Supervisión para construcción sistema de agua potable y saneamiento en Naranjo Norte, Telpaneca	10,000.00		10,000.00
Supervisión para construcción sistema de agua potable y saneamiento en Zacatera, Wiwili de Nueva Segovia	10,000.00		10,000.00
Estudio de preinversión para construcción sistema de agua potable y saneamiento en La Grecia, San Juan de Limay	10,000.00		10,000.00
Estudio de preinversión para construcción sistema de agua potable y saneamiento en Quebrada Honda, Las Sabanas	378,428.51		378,428.51
Estudio de preinversión para construcción sistema de agua potable y saneamiento en Subtiava, Estelí	10,000.00		10,000.00
Estudio de preinversión para la construcción del sistema de agua y saneamiento comunidad El Barro, San Nicolás	791,181.25	157,420.61	633,760.64
Supervisión para construcción del sistema de agua y saneamiento en comunidad Bálsamo Abajo en San Juan de Río Coco	10,000.00		10,000.00

Cuadro No. 34

Gobierno de la República de Nicaragua

1 : 7/4/2022

1 : 13:50:27

Ministerio de Hacienda y Crédito Público

Ejecución de Prestamos y Donaciones Externas por Organismo

Ejercicio Presupuestario : 2022

Mes Inicial : Enero

Mes Final Marzo

Moneda : CÓRDOBA

Descripción	Presupuesto Actualizado	Devengado Acumulado	Saldo por Devengar
	(A)	(B)	(A - B)
Supervisión para construcción del sistema de agua y saneamiento en comunidades Dipilto Nuevo y San Agustín en Dipilto	226,006.20		226,006.20
Estudio de preinversión para construcción del sistema de agua potable y saneamiento en comunidad Bujona de Panali, Quilali	10,000.00		10,000.00
Construcción sistema de agua potable y saneamiento en La Lajas, La Carreta, El Ojochal y La Montañita de Salales, El Sauce.	5,861,046.51	1,999,999.80	3,861,046.71
Construcción sistema de agua potable y saneamiento en Posolteguilla, Posoltega	919,631.85	919,631.85	
Construcción sistema de agua potable y saneamiento en Terencio Munguía, El Realejo	10,000.00		10,000.00
Construcción sistema de agua potable y saneamiento en Carrizal y Villa Francia, Cinco Pinos	10,000.00		10,000.00
Construcción sistema de agua potable y saneamiento en Apastepe, Chichigalpa	334,881.49	334,881.49	
Construcción sistema de agua y saneamiento en comunidad Calle Daniel Amador, Nagarote	114,445.95		114,445.95
Construcción sistema de agua y saneamiento en comunidad Troilo, León	795,598.67	795,598.67	
Construcción sistema de agua y saneamiento en comunidad Santa Cruz - San Cristóbal, Chinandega	10,000.00		10,000.00
Construcción sistema de agua y saneamiento en comunidades Los Cocos, El Panal y Verónica Lacayo en Telica	10,408,593.57	7,482,324.89	2,926,268.68
Supervisión para construcción sistema de agua potable y saneamiento en Calle Daniel Amador, Nagarote	72,941.89		72,941.89
Supervisión para construcción sistema de agua potable y saneamiento en Troilo, León	430,105.16	298,788.74	131,316.42
Supervisión para construcción sistema de agua potable y saneamiento en La Lajas, La Carreta, El Ojochal y La Montañita de Salales, El Sauce	204,607.65	101,166.16	103,441.49
Estudio de preinversión para construcción sistema de agua potable y saneamiento en Piedras Gordas No. 2, Achuapa	10,000.00		10,000.00
Estudio de preinversión para construcción sistema de agua potable y saneamiento en Piedras Gordas 1, Achuapa	10,000.00		10,000.00
Estudio de preinversión para construcción sistema de agua potable y saneamiento en Vado Ancho El Cerro, Santo Tomás del Norte	341,808.44		341,808.44
Estudio de preinversión para construcción sistema de agua potable y saneamiento en Los Laureles, San Pedro del Norte	10,000.00		10,000.00
Estudio de preinversión para construcción sistema de agua potable y saneamiento en Nancital #2, San Francisco del Norte	620,233.33		620,233.33
Supervisión para construcción sistema de agua potable y saneamiento en Posolteguilla, Posoltega	289,161.30		289,161.30
Supervisión para construcción sistema de agua potable y saneamiento en Terencio Munguía, El Realejo	10,000.00		10,000.00
Supervisión para construcción sistema de agua potable y saneamiento en Carrizal y Villa Francia, Cinco Pinos	10,000.00		10,000.00
Estudio de preinversión para construcción sistema de agua potable y saneamiento La Polvazón, San Pedro del Norte	10,000.00		10,000.00
Estudio de preinversión para construcción sistema de agua potable y saneamiento en Los Arcos, La Paz Centro	599,954.34		599,954.34
Supervisión para construcción sistema de agua potable y saneamiento en Apastepe, Chichigalpa	103,198.74	102,661.46	537.28
Estudios de preinversión para la construcción del sistema de agua potable y saneamiento en comunidades Mina La India y Agua Fría en Santa Rosa del Peñón	10,000.00		10,000.00
Estudio de preinversión para la construcción del sistema de agua y saneamiento comunidad El Piñuelar en Larreynaga-Malpaisillo	834,416.40		834,416.40
Estudio de preinversión para la construcción del sistema de agua y saneamiento comunidad Plan Nicaragua en Puerto Morazán	429,444.07		429,444.07

Cuadro No. 34

Gobierno de la República de Nicaragua

1 : 7/4/2022

1 : 13:50:27

Ministerio de Hacienda y Crédito Público

Ejecución de Prestamos y Donaciones Externas por Organismo

Ejercicio Presupuestario : 2022

Mes Inicial : Enero

Mes Final Marzo

Moneda : CÓRDOBA

Descripción	Presupuesto Actualizado	Devengado Acumulado	Saldo por Devengar
	(A)	(B)	(A - B)
Estudio de preinversión para la construcción del sistema de agua y saneamiento en comunidad Dulce Nombre de Jesús en Somotillo	683,026.04		683,026.04
Supervisión para construcción de sistema de agua y saneamiento en las comunidades Los Cocos, El Panal y Verónica Lacayo en Telica	248,626.53		248,626.53
Supervisión para construcción de sistema de agua y saneamiento en comunidad Santa Cruz - San Cristóbal en Chinandega	10,000.00		10,000.00
Construcción del sistema de agua y saneamiento comunidad Laurel Galán en San Francisco Libre	5,998,011.74	2,615,900.11	3,382,111.63
Construcción sistema de agua potable y saneamiento en San José de Los Ríos, Ticuantepe	9,442,193.49	2,720,159.46	6,722,034.03
Supervisión para la construcción del sistema de agua potable y saneamiento en comunidad Laurel Galán en San Francisco Libre	339,250.57	143,896.72	195,353.85
Estudio de preinversión para la construcción del sistema de agua potable y saneamiento en comunidad Los Romero en Villa El Carmen	10,000.00		10,000.00
Estudios de preinversión para la construcción del sistema de agua potable y saneamiento en comunidad Cuajachillo No. 2 en Ciudad Sandino	10,000.00		10,000.00
Supervisión para construcción sistema de agua potable y saneamiento en San José de Los Ríos, Ticuantepe	611,551.92	201,968.18	409,583.74
Estudio de preinversión para la construcción del sistema de agua potable y saneamiento en comunidad Los Pérez, Villa El Carmen	10,000.00		10,000.00
Construcción sistema de agua potable y saneamiento en San José I, Masatepe	6,905,148.06		6,905,148.06
Construcción del sistema de agua y saneamiento en comunidades Los Manguitos - Los López en Masaya	6,521,420.70	2,929,072.25	3,592,348.45
Construcción del sistema de agua y saneamiento en comunidad La Escoba en Diriomo	241,370.68		241,370.68
Construcción del sistema de agua y saneamiento en comunidad El Limonal en Potosí	10,000.00		10,000.00
Construcción del sistema de agua y saneamiento en comunidades el Limón N°1 y 2 en Tola	3,997,309.40		3,997,309.40
Construcción del sistema de agua y saneamiento de comunidad Tisma en Tisma	7,430,707.29	1,390,855.23	6,039,852.06
Construcción del sistema de agua y saneamiento en comunidad La Conchagua en Rivas	2,353,932.84	924,731.62	1,429,201.22
Construcción del sistema de agua y saneamiento en la comunidad Los Jirones, Diriá	538,120.40		538,120.40
Construcción del sistema de agua y saneamiento en comunidades San Jorge y San José de los Remates, La Conquista	532,786.14	522,786.14	10,000.00
Construcción del sistema de agua y saneamiento en las comunidades La Orilla y La Barranca en Nandaime	10,000.00		10,000.00
Construcción del sistema de agua y saneamiento en las comunidades El Aguacate, Las Mercedes y San Juan de las Sierras en Diriamba	982,078.85	972,078.85	10,000.00
Estudio de preinversión para la construcción del sistema de agua potable y saneamiento en comunidad Pitilla en Santa Teresa	10,000.00		10,000.00
Estudio de preinversión para la construcción del sistema de agua potable y saneamiento en comunidades Zaragosa, Las Pampas y La Rejega en San Juan del Sur	10,000.00		10,000.00
Supervisión para construcción sistema de agua potable y saneamiento en San José I, Masatepe	171,524.18		171,524.18
Supervisión para construcción sistema de agua potable y saneamiento en Los Jirones, Diriá	16,802.79		16,802.79
Supervisión para construcción del sistema de agua y saneamiento en comunidades San Jorge y San José de los Remates, La Conquista	10,000.00		10,000.00
Estudio de preinversión para la construcción del sistema de agua y saneamiento en las comunidades de Ochomogo y Pilón en Belén	10,000.00		10,000.00
Supervisión para construcción del sistema de agua y saneamiento en comunidades Los Manguitos - Los López en Masaya	345,734.02	51,800.22	293,933.80
Supervisión para construcción de sistema de agua y saneamiento comunidad La Escoba en Diriomo	53,916.52	47,522.40	6,394.12

Cuadro No. 34

Gobierno de la República de Nicaragua

1 : 7/4/2022

1 : 13:50:27

Ministerio de Hacienda y Crédito Público

Ejecución de Prestamos y Donaciones Externas por Organismo

Ejercicio Presupuestario : 2022

Mes Inicial : Enero

Mes Final Marzo

Moneda : CÓRDOBA

Descripción	Presupuesto Actualizado	Devengado Acumulado	Saldo por Devengar
	(A)	(B)	(A - B)
Supervisión para construcción de sistema de agua y saneamiento comunidad El Limonal en Potosí	10,000.00		10,000.00
Estudio de preinversión para la construcción del sistema de agua y saneamiento en las comunidades de El Triunfo, Río Mena y Cañitas en Cárdenas	10,000.00		10,000.00
Supervisión para construcción de sistema de agua y saneamiento en comunidades el Limón N°1 y 2 en Tola	400,066.76	86,446.78	313,619.98
Supervisión para construcción de sistema de agua y saneamiento en la comunidad Tisma en Tisma	192,807.68		192,807.68
Estudio de preinversión para la construcción del sistema de agua y saneamiento en comunidades El Elequeme y El Manzano en Buenos Aires	10,000.00		10,000.00
Estudio de preinversión para la construcción del sistema de agua y saneamiento en comunidades Campuzano, Cofradía, El Portillo y San Joaquín en Nindirí	10,000.00		10,000.00
Supervisión para construcción de sistema de agua y saneamiento en comunidad La Conchagua en Rivas	115,919.37		115,919.37
Supervisión para construcción de sistema de saneamiento en comunidades La Flor, San Pedro y La Concepción en Moyogalpa	3,771.79	3,685.13	86.66
Estudio de preinversión para la construcción del sistema de agua y saneamiento en comunidad Barrio Panamá, La Concepción	10,000.00		10,000.00
Supervisión para construcción del sistema de agua y saneamiento en las comunidades La Orilla y La Barranca en Nandaimé	10,000.00		10,000.00
Supervisión para la construcción del sistema de agua y saneamiento en las comunidades El Aguacate, Las Mercedes y San Juan de las Sierras en Diriamba	10,000.00		10,000.00
Construcción sistema de agua potable y saneamiento en Apompua, Juigalpa.	1,801,716.13	989,981.53	811,734.60
Construcción sistema de agua potable y saneamiento en Santa Marta, Acoyapa	1,978,548.98		1,978,548.98
Construcción sistema de agua potable y saneamiento en El Zapote, Acoyapa	895,736.80		895,736.80
Construcción sistema de agua potable y saneamiento en comunidad Taswa en Boaco	10,000.00		10,000.00
Construcción sistema de agua potable y saneamiento en comunidad Laguna Negra en Camoapa	2,877,339.82		2,877,339.82
Construcción sistema de agua potable y saneamiento en comunidad Jicotepe en Comalapa	10,000.00		10,000.00
Estudio de preinversión para construcción sistema de agua potable y saneamiento en La Gateada, Villa Sandino	10,000.00		10,000.00
Supervisión para construcción sistema de agua potable y saneamiento en Apompua, Juigalpa	177,834.59		177,834.59
Supervisión para construcción sistema de agua potable y saneamiento en Santa Marta, Acoyapa	240,497.03		240,497.03
Supervisión para construcción sistema de agua potable y saneamiento en El Zapote, Acoyapa	106,281.75		106,281.75
Estudio de preinversión para construcción sistema de agua potable y saneamiento en La Coyota, Santa Lucía	10,000.00		10,000.00
Estudio de preinversión para construcción sistema de agua potable y saneamiento en Los Bajo de Cerro de Piedra, Teustepe	10,000.00		10,000.00
Supervisión para construcción de sistema de agua potable y saneamiento en comunidad Taswa en Boaco	10,000.00		10,000.00
Supervisión para construcción de sistema de agua y saneamiento en comunidad Laguna Negra en Camoapa	260,024.64	40,579.08	219,445.56
Estudio de preinversión para la construcción del sistema de agua y saneamiento comunidad La Majada en San José de los Remates	559,660.23		559,660.23
Supervisión para construcción de sistema de agua y saneamiento comunidad Jicotepe en Comalapa	10,000.00		10,000.00
Supervisión para construcción de sistema de agua y saneamiento en comunidad El Conejo en El Coral	15,538.46		15,538.46

Cuadro No. 34

Gobierno de la República de Nicaragua

1 : 7/4/2022

1 : 13:50:27

Ministerio de Hacienda y Crédito Público

Ejecución de Prestamos y Donaciones Externas por Organismo

Ejercicio Presupuestario : 2022

Mes Inicial : Enero

Mes Final Marzo

Moneda : CÓRDOBA

Descripción	Presupuesto Actualizado	Devengado Acumulado	Saldo por Devengar
	(A)	(B)	(A - B)
Estudio de preinversión para la construcción del sistema de agua y saneamiento comunidad Cosmatillo en La Libertad	401,070.60		401,070.60
Estudio de preinversión para construcción sistema de agua potable y saneamiento en Nuevo Amanecer, Morrito	10,000.00		10,000.00
Supervisión para construcción sistema de agua potable y saneamiento en Buena Vista, El Castillo	10,000.00		10,000.00
Construcción sistema de agua potable y saneamiento en El Castillo, El Castillo	10,000.00		10,000.00
Supervisión para construcción sistema de agua potable y saneamiento en El Castillo, El Castillo	10,000.00		10,000.00
Construcción sistema de agua y saneamiento comunidad Buena Vista, El Castillo	10,000.00		10,000.00
Estudio de preinversión para construcción sistema de agua potable y saneamiento en Siempre Viva, San Juan de Nicaragua	10,000.00		10,000.00
Estudio de preinversión para construcción del sistema de agua potable y saneamiento en la comunidad El Almendro, El Almendro	10,000.00		10,000.00
Supervisión para construcción sistema de agua potable y saneamiento en El Chaparral, Muy Muy	570,999.96	109,743.91	461,256.05
Construcción sistema de agua potable y saneamiento en El Chaparral, Muy Muy	8,960,730.92		8,960,730.92
Construcción sistema de agua y saneamiento en comunidades Cerro Las Minas, Llanos de Boquerón, San Ramón de las Uvas en San Isidro	10,000.00		10,000.00
Estudios de preinversión para construcción sistema agua potable y saneamiento en Las Cuchillas, San Dionisio	10,000.00		10,000.00
Construcción de sistema de agua potable y saneamiento en Monte Sinaí, El Delirio, Los Corrales, La Cañada y Agua Fría, Ciudad Darío	4,190,214.88		4,190,214.88
Estudios de preinversión para construcción sistema de agua potable y saneamiento en Colón Abajo, La Concordia	497,200.19		497,200.19
Estudios de preinversión para construcción sistema de agua potable y saneamiento en El Ocote, La Ceiba y Santa Ana, La Concordia	436,380.29		436,380.29
Estudios de preinversión para construcción sistema de agua potable y saneamiento en Totumbra, El Chagüite, Las Palmas y Las Rosas, Ciudad Darío	10,000.00		10,000.00
Estudio de preinversión para construcción sistema de agua potable y saneamiento en Montaña Grande y Cofradía, Terrabona	10,000.00		10,000.00
Estudio de preinversión para la construcción sistema de agua potable y saneamiento en Agua Zarca y La Estancia, Sébaco	10,000.00		10,000.00
Supervisión para construcción de sistema de agua y saneamiento en comunidades Cerro Las Minas, llanos de Boquerón, San Ramón de las Uvas en San Isidro	10,000.00		10,000.00
Supervisión para construcción de sistema de agua potable y saneamiento en Monte Sinaí, El Delirio, Los Corrales, La Cañada y Agua Fría, Ciudad Darío	157,362.67	31,183.41	126,179.26
Estudios de preinversión para construcción del sistema de agua potable y saneamiento comunidad El Dorado, Esquipulas	10,000.00		10,000.00
Construcción de albergue en la comunidad Dakra de Puerto Cabezas	2,359,250.74		2,359,250.74
Supervisión para la construcción de albergue en la comunidad Dakra de Puerto Cabezas	370,212.22	166,286.11	203,926.11
Construcción de albergue en la comunidad Awastara de Puerto Cabezas	3,043,125.52	1,000,787.85	2,042,337.67
Supervisión para la construcción de albergue en la comunidad Awastara de Puerto Cabezas	218,651.06	133,967.54	84,683.52
Construcción de centro comunitario en la comunidad Dakra de Puerto Cabezas	314,583.77		314,583.77
Supervisión para la construcción de centro comunitario en la comunidad Dakra de Puerto Cabezas	102,186.39	73,817.95	28,368.44
Construcción de albergue en la comunidad Pahra de Puerto Cabezas	2,517,397.32		2,517,397.32

Cuadro No. 34

Gobierno de la República de Nicaragua

1 : 7/4/2022

1 : 13:50:27

Ministerio de Hacienda y Crédito Público

Ejecución de Prestamos y Donaciones Externas por Organismo

Ejercicio Presupuestario

: 2022

Mes Inicial

: Enero

Mes Final Marzo

Moneda

: CÓRDOBA

Descripción	Presupuesto Actualizado	Devengado Acumulado	Saldo por Devengar
	(A)	(B)	(A - B)
Supervisión para la construcción de albergue en la comunidad Pahra de Puerto Cabezas	302,388.87	65,794.10	236,594.77
Construcción de Sub Sede de Salud en la comunidad Ninayari de Puerto Cabezas	10,800,000.00	5,352,998.00	5,447,002.00
Equipamiento para la construcción de sub sede de salud en la comunidad Ninayari, Puerto Cabezas	4,278,995.10		4,278,995.10
Supervisión para la construcción de Sub Sede de Salud en la comunidad Ninayari de Puerto Cabezas	936,975.01		936,975.01
INSTITUTO DE LA VIVIENDA URBANA Y RURAL	104,387,000.00		104,387,000.00
Construcción de viviendas a familias protagonistas de ingresos moderados a nivel nacional	96,508,777.01		96,508,777.01
Construcción de viviendas en urbanización Valle Verde sector 28, Managua	64,030.99	64,030.99	
Construcción de viviendas a familias en extrema pobreza	125,559,000.00		125,559,000.00
Construcción de viviendas a familias de ingresos de 1 a 4 salarios mínimos promedio	18,833,850.00		18,833,850.00
Construcción de viviendas a familias de ingresos de 5 a 10 salarios mínimos promedio	11,083,342.00		11,083,342.00
Supervisión Componente I PNER	15,067,080.00		15,067,080.00
Adquisición de materiales para proyectos de electrificación rural en Nueva Segovia - Estelí - Jinotega y Matagalpa	114,473,862.00		114,473,862.00
Construcción de Sistema de Distribución de Energía Eléctrica Municipio Condega	1,871,687.00		1,871,687.00
Construcción de Sistema de Distribución de Energía Eléctrica Municipio San Juan de Limay	1,871,687.00		1,871,687.00
Construcción de Sistema de Distribución de Energía Eléctrica Municipio Jinotega	1,871,687.00		1,871,687.00
Construcción de Sistema de Distribución de Energía Eléctrica Municipio San Ramón	1,871,687.00		1,871,687.00
Construcción del Sistema de Distribución de Energía Eléctrica Municipio Murra	1,871,687.00		1,871,687.00
Construcción de Sistema de Distribución de Energía Eléctrica Municipio San Juan de Río Coco	1,871,687.00		1,871,687.00
Construcción del Sistema de Distribución de Energía Eléctrica en el Municipio Totogalpa	1,871,687.00		1,871,687.00
Construcción de Sistema de Distribución de Energía Eléctrica Municipio La Trinidad	1,871,687.00		1,871,687.00
Construcción de Sistema de Distribución de Energía Eléctrica Municipio San Nicolás	1,871,687.00		1,871,687.00
Construcción de Sistema de Distribución de Energía Eléctrica Municipio San José de Bocay	1,871,687.00		1,871,687.00
Construcción de Sistema de Distribución de Energía Eléctrica Municipio Santa María de Pantasma	1,871,687.00		1,871,687.00
Construcción de Sistema de Distribución de Energía Eléctrica Municipio El Tuma - La Dalia	1,871,687.00		1,871,687.00
Construcción de Sistema de Distribución de Energía Eléctrica Municipio Matiguás	1,871,687.00		1,871,687.00
Construcción de Sistema de Distribución de Energía Eléctrica Municipio Terrabona	1,871,687.00		1,871,687.00
Construcción del Sistema de Distribución de Energía Eléctrica Municipio Quilali	1,871,687.00		1,871,687.00
Construcción del Sistema de Distribución de Energía Eléctrica Municipio San Lucas	1,871,687.00		1,871,687.00
Construcción del Sistema de Distribución de Energía Eléctrica Municipio Somoto	1,871,687.00		1,871,687.00

Cuadro No. 34

Gobierno de la República de Nicaragua

1 : 7/4/2022

1 : 13:50:27

Ministerio de Hacienda y Crédito Público

Ejecución de Prestamos y Donaciones Externas por Organismo

Ejercicio Presupuestario

: 2022

Mes Inicial

: Enero

Mes Final Marzo

Moneda

: CÓRDOBA

Descripción	Presupuesto Actualizado (A)	Devengado Acumulado (B)	Saldo por Devengar (A - B)
Construcción del Sistema de Distribución de Energía Eléctrica Municipio Telpaneca	1,871,687.00		1,871,687.00
Construcción del Sistema de Distribución de Energía Eléctrica Municipio Estelí	1,871,687.00		1,871,687.00
Construcción del Sistema de Distribución de Energía Eléctrica Municipio El Cuá	1,871,687.00		1,871,687.00
Construcción del Sistema de Distribución de Energía Eléctrica Municipio Wiwili de Jinotega	1,871,687.00		1,871,687.00
Construcción del Sistema de Distribución de Energía Eléctrica Municipio Rancho Grande	1,871,687.00		1,871,687.00
Construcción del Sistema de Distribución de Energía Eléctrica Municipio Río Blanco	1,871,686.00		1,871,686.00
Supervisión Componente II PNER	25,792,581.00	8,694,343.90	17,098,237.10
Adquisición de materiales para proyectos de electrificación asentamientos sector Managua	70,370,277.00		70,370,277.00
Construcción de Sistema de Distribución de Energía Eléctrica en Asentamientos del Sector Managua por definir (PNER)	1,729,844.00		1,729,844.00
Construcción de Sistema de Distribución de Energía Eléctrica en Asentamientos del Sector Norte por definir (PNER)	9,327,240.00		9,327,240.00
Construcción de Sistema de Distribución de Energía Eléctrica en asentamientos del Sector Occidente por definir (PNER)	10,161,849.00		10,161,849.00
Construcción de Sistema de Distribución de Energía Eléctrica en Asentamientos de La RACCN por definir (PNER)	305,467.00		305,467.00
Unidad Ejecutora para el Mejoramiento en el aeropuerto de Bluefields	50,000.00		50,000.00
Mejoramiento en el aeropuerto de Bluefields	24,900,000.00		24,900,000.00
Supervisión para el Mejoramiento en el aeropuerto de Bluefields	50,000.00		50,000.00
Unidad Ejecutora para el Mejoramiento en el aeropuerto de Corn Island	50,000.00		50,000.00
Mejoramiento en el aeropuerto de Corn Island	24,900,000.00		24,900,000.00
Supervisión para el Mejoramiento en el aeropuerto de Corn Island	50,000.00		50,000.00
Banco Interamericano de Desarrollo	3,127,813,709.30	653,680,940.12	2,474,132,769.18
Atención Pandemia COVID-19 / Programa Sanitario	47,029,602.00	40,782,180.31	6,247,421.69
SERVICIOS ADMINISTRATIVOS FINANCIEROS PROYECTOS BID	32,944,344.57	32,942,008.98	2,335.59
Mejoramiento del camino Quilalí - Empalme Panalí - Wiwili de Nueva Segovia	3,045,982.74	3,045,982.42	0.32
Supervisión para el mejoramiento del camino Quilalí - Empalme Panalí - Wiwili de Nueva Segovia	5,233,394.00	1,744,464.53	3,488,929.47
Mejoramiento del camino Wapi - El Tortuguero, Tramo I: Estación 32+000 - 46+000	62,965,238.93	62,965,238.93	
Mejoramiento del camino La Esperanza - Wapi, Tramo III: Est. 22+000 - 32+000	12,120.15	12,120.15	
Mejoramiento del Camino El Comején - Waslala, Tramo I: Est. -1+723 a Est. 13+300	2,267,057.47	2,266,493.80	563.67
Mejoramiento del Camino El Comején - Waslala, Tramo II: Est. 13+300 a Est. 29+228	7,983,190.84	7,980,687.62	2,503.22
Construcción del puente Wiwili	121,514,851.20	121,514,851.17	0.03
Supervisión para la construcción del puente Wiwili	2,518,805.40	2,518,805.35	0.05

Cuadro No. 34

Gobierno de la República de Nicaragua

1 : 7/4/2022

1 : 13:50:27

Ministerio de Hacienda y Crédito Público

Ejecución de Prestamos y Donaciones Externas por Organismo

Ejercicio Presupuestario

: 2022

Mes Inicial

: Enero

Mes Final Marzo

Moneda

: CÓRDOBA

Descripción	Presupuesto Actualizado	Devengado Acumulado	Saldo por Devengar
	(A)	(B)	(A - B)
FORTALECIMIENTO INSTITUCIONAL	130,569,070.00	16,226,430.83	114,342,639.17
DIRECCIÓN Y COORDINACIÓN TÉCNICA LOCAL	25,779,880.00	687,808.16	25,092,071.84
Supervisión de construcción del laboratorio epidemiológico regional en Estelí	2,928,000.00		2,928,000.00
Construcción del laboratorio epidemiológico regional en Estelí	138,536,912.00		138,536,912.00
Supervisión de construcción de bodega regional de insumos en el corredor seco	4,585,000.00		4,585,000.00
Construcción de bodega regional de insumos en el corredor seco	85,083,276.00		85,083,276.00
Equipamiento de bodega regional de insumos en el corredor seco	24,590,830.00		24,590,830.00
CAMPAÑAS DE PROMOCIÓN Y EDUCACIÓN EN SALUD	469,000.00		469,000.00
GESTIÓN DE LA RED COMUNITARIA	38,037,622.00	1,053,415.19	36,984,206.81
CONTROL Y VIGILANCIA DE ENFERMEDADES TRANSMITIDAS POR VECTORES, AGUA, ALIMENTOS Y DESECHOS	58,217,015.00	1,227,310.97	56,989,704.03
ATENCIÓN DISPENSARIZADA A LA FAMILIA EN LA COMUNIDAD	27,936,421.00		27,936,421.00
SERVICIOS DE APOYO AL DIAGNÓSTICO	5,878,518.00		5,878,518.00
GESTIÓN TÉCNICA ADMINISTRATIVA	23,203,124.00	230,676.47	22,972,447.53
EXTENSIÓN DE COBERTURA	714,544.00	531,934.15	182,609.85
Reemplazo del hospital primario Bello Amanecer de Quilalí	1,404,240.00		1,404,240.00
Equipamiento de hospital primario Bello Amanecer de Quilalí	6,319,952.00		6,319,952.00
Reemplazo del hospital primario Fidel Ventura en Waslala	110,000,000.00		110,000,000.00
Supervisión de reemplazo de hospital primario Fidel Ventura en Waslala	4,000,000.00		4,000,000.00
Equipamiento del hospital primario Fidel Ventura en Waslala	10,000.00		10,000.00
Reemplazo del hospital primario en Wiwili	184,673,902.00		184,673,902.00
Supervisión de reemplazo del hospital primario en Wiwili	7,189,500.00		7,189,500.00
Equipamiento del hospital primario en Wiwili	41,613,840.00		41,613,840.00
Mejoramiento del hospital primario en San Juan de Limay	1,000.00		1,000.00
Construcción de casa materna en El Viejo, Chinandega	1,689,624.00	1,689,624.00	
Supervisión de construcción de casa materna en El Viejo, Chinandega	35,000.00	35,000.00	
Supervisión de mejoramiento del centro de salud Ernesto Hodgson en Puerto Cabezas, Bilwi	4,139,234.00		4,139,234.00
Mejoramiento del centro de salud Ernesto Hodgson en Puerto Cabezas, Bilwi	39,750,000.00		39,750,000.00
Equipamiento del centro de salud Ernesto Hodgson en Puerto Cabezas, Bilwi	1,793,700.00		1,793,700.00
Reemplazo de casa materna en Pueblo Nuevo, Estelí	5,628,773.00	4,270,488.89	1,358,284.11

Cuadro No. 34

Gobierno de la República de Nicaragua

1 : 7/4/2022

1 : 13:50:27

Ministerio de Hacienda y Crédito Público

Ejecución de Prestamos y Donaciones Externas por Organismo

Ejercicio Presupuestario : 2022

Mes Inicial : Enero

Mes Final Marzo

Moneda : CÓRDOBA

Descripción	Presupuesto Actualizado	Devengado Acumulado	Saldo por Devengar
	(A)	(B)	(A - B)
Supervisión de reemplazo de casa materna en Pueblo Nuevo, Estelí	244,979.00	105,000.00	139,979.00
SERVICIOS DE HOSPITALIZACIÓN MEDICOS Y/O QUIRÚRGICOS	1,698,757.00		1,698,757.00
SERVICIOS DE APOYO AL DIAGNÓSTICO	806,825.00		806,825.00
GESTIÓN TÉCNICA ADMINISTRATIVA HOSPITALARIA	10,559,696.00		10,559,696.00
Supervisión de reemplazo del hospital Oscar Danilo Rosales Argüello en León	25,345,981.00	4,504,601.34	20,841,379.66
Reemplazo del hospital Oscar Danilo Rosales Argüello en León	251,800,926.00	57,614,435.53	194,186,490.47
Equipamiento del hospital Oscar Danilo Rosales Argüello en León	312,167,987.00	89,801,396.49	222,366,590.51
Reemplazo del hospital departamental Luis Alfonso Moncada Guillén en Nueva Segovia	346,532,629.00	31,839,166.40	314,693,462.60
Supervisión de reemplazo del hospital departamental en Nueva Segovia	22,362,585.00		22,362,585.00
Equipamiento del hospital departamental Luis Alfonso Moncada Guillén en Nueva Segovia	167,504,252.00	23,387,959.86	144,116,292.14
Mejoramiento del hospital regional San Juan de Dios en Estelí	19,900,000.00	618,524.04	19,281,475.96
Supervisión del mejoramiento del hospital regional San Juan de Dios en Estelí	576,000.00		576,000.00
Equipamiento del mejoramiento del hospital regional San Juan de Dios en Estelí	6,995,251.00		6,995,251.00
Supervisión del reemplazo del área de consulta externa del hospital Pedro Altamirano en La Trinidad, Estelí	40,000.00		40,000.00
Reemplazo del área de consulta externa del hospital Pedro Altamirano en La Trinidad, Estelí	2,000,000.00	4,782,460.25	-2,782,460.25
DIRECCIÓN Y COORDINACIÓN DE ELECTRICIDAD Y RECURSOS RENOVABLES	3,260,826.00		3,260,826.00
Unidad ejecutora central geotermoeléctrica - volcán Cosigüina	3,571,015.00		3,571,015.00
Mejora vía de acceso en el campo del volcán Cosigüina	33,204,746.00		33,204,746.00
Supervisión técnica volcán Cosigüina	8,044,398.00	179,901.80	7,864,496.20
Construcción pozo de abastecimiento de agua en el campo volcán Cosigüina	30,381,406.00		30,381,406.00
Supervisión ambiental volcán Cosigüina	754,314.00	42,771.12	711,542.88
Construcción de plataforma de perforación de pozos geotérmicos en el campo volcán Cosigüina	10,966,832.00		10,966,832.00
Estudio complementario de pre-factibilidad en el campo geotérmico volcán cosigüina	119,113,315.00		119,113,315.00
Estudio estratégico sobre el aprovechamiento geotérmico de fuentes localizadas en Tipitapa, Mateare y Telica	898,425.00	235,585.68	662,839.32
Supervisión de las Obras para el Mejoramiento y Ampliación del sistema de agua potable de Altagracia	3,999,000.00	1,100,931.69	2,898,068.31
Mejoramiento y Ampliación del Sistema de Agua Potable de Altagracia	145,934,000.00	26,653,147.41	119,280,852.59
Supervisión de las Obras para el Mejoramiento y ampliación del sistema de agua potable de Moyogalpa	3,890,000.00	1,113,033.46	2,776,966.54
Mejoramiento y Ampliación del Sistema de Agua Potable de Moyogalpa	84,841,000.00	36,305,086.13	48,535,913.87
Supervisión de las Obras para el Mejoramiento y Ampliación del sistema de agua potable de San Juan del Sur	2,395,000.00	446,631.96	1,948,368.04

Cuadro No. 34

Gobierno de la República de Nicaragua

1 : 7/4/2022

1 : 13:50:27

Ministerio de Hacienda y Crédito Público

Ejecución de Prestamos y Donaciones Externas por Organismo

Ejercicio Presupuestario

: 2022

Mes Inicial

: Enero

Mes Final Marzo

Moneda

: CÓRDOBA

Descripción	Presupuesto Actualizado	Devengado Acumulado	Saldo por Devengar
	(A)	(B)	(A - B)
Mejoramiento y Ampliación del sistema de agua potable de San Juan del Sur	13,061,300.00	14,417,393.22	-1,356,093.22
Supervisión de las Obras para el Mejoramiento y Ampliación del sistema de agua potable de Wiwili de Jinotega	221,000.00		221,000.00
Mejoramiento y Ampliación del sistema de agua potable de Wiwili de Jinotega	4,206,000.00		4,206,000.00
Supervisión de las Obras para el Mejoramiento y Ampliación del sistema de agua potable de Quilali	221,000.00		221,000.00
Mejoramiento y Ampliación del sistema de agua potable de Quilali	2,976,000.00		2,976,000.00
Supervisión de las Obras para el Mejoramiento y Ampliación del sistema de agua potable de Las Sabanas	221,000.00	187,744.65	33,255.35
Mejoramiento y Ampliación del sistema de agua potable de Las Sabanas	2,453,000.00		2,453,000.00
Supervisión de las Obras de Construcción del Sistema de Alcantarillado sanitario de Moyogalpa	1,563,000.00	482,054.82	1,080,945.18
Construcción del Sistema de Alcantarillado Sanitario de Moyogalpa	87,982,000.00	16,647,120.54	71,334,879.46
Supervisión de las Obras de Construcción del Sistema de Alcantarillado Sanitario de Altagracia	1,253,000.00	371,437.07	881,562.93
Construcción del Sistema de Alcantarillado Sanitario de Altagracia	19,122,000.00	9,648,685.45	9,473,314.55
Construcción del Sistema de Alcantarillado Sanitario de Tola	8,000,000.00		8,000,000.00
Supervisión de las Obras para el Mejoramiento y Ampliación del Sistema de Alcantarillado Sanitario de San Juan del Sur	1,132,000.00	559,256.70	572,743.30
Mejoramiento y Ampliación del Sistema de Alcantarillado Sanitario de San Juan del Sur	18,407,600.00	11,556,743.48	6,850,856.52
Unidad Ejecutora de Mejora y Gestión Sostenible de los servicios de agua potable y saneamiento en zonas urbanas y periurbanas	18,717,000.00	6,262,122.00	12,454,878.00
Construcción de la Delegación Altamira en Managua	20,056,367.00	2,005,655.44	18,050,711.56
Actualización de catastros de redes y de clientes de la Delegación Altamira en la Ciudad de Managua	3,743,000.00	374,311.44	3,368,688.56
Rehabilitación y Equipamiento de los centros de producción de agua y almacenamiento en la zona hidráulica de Altamira	10,413,000.00	2,603,261.66	7,809,738.34
Sectorización de la zona hidráulica de Altamira en Managua	13,270,366.00	3,315,013.78	9,955,352.22
Supervisión de las Obras de Construcción de la Delegación Altamira en Managua	2,550,000.00	254,990.08	2,295,009.92
Equipamiento para la Delegación Altamira en Managua y sus Gestiones Operativas	18,162,367.00	4,538,994.71	13,623,372.29
Banco Mundial	2,061,439,353.50	346,851,916.84	1,714,587,436.66
Servicios de Administración de Programas y Proyectos	2,152,440.00		2,152,440.00
Contingente para Emergencia por Desastres Naturales Huracán ETA e IOTA – INPESCA	80,651,011.00	9,150,653.77	71,500,357.23
Atención Pandemia COVID-19 / Programa Sanitario	9,472,735.00	3,136,710.27	6,336,024.73
Mejoramiento del camino San José de Bocay - Ayapal en el municipio de San José Bocay	17,894,908.00	6,223,499.13	11,671,408.87
Mejoramiento del camino Murra-El Rosario-Quebrada Negra en el municipio de Murra	10,000,000.00	3,469,279.95	6,530,720.05
Mejoramiento del camino Villa Sandino-El Guarumo-La Campana en el municipio de Villa Sandino	28,700,000.00	12,512,651.56	16,187,348.44
Mejoramiento del camino La Palma-La Plazuela en el municipio de Acoyapa	21,300,000.00	20,195,637.83	1,104,362.17

Cuadro No. 34

Gobierno de la República de Nicaragua

1 : 7/4/2022

1 : 13:50:27

Ministerio de Hacienda y Crédito Público

Ejecución de Prestamos y Donaciones Externas por Organismo

Ejercicio Presupuestario

: 2022

Mes Inicial

: Enero

Mes Final Marzo

Moneda

: CÓRDOBA

Descripción	Presupuesto Actualizado	Devengado Acumulado	Saldo por Devengar
	(A)	(B)	(A - B)
Mejoramiento del camino Empalme El Muñeco-Wanawas en el municipio de Rio Blanco	21,164,240.00	4,981,370.87	16,182,869.13
Mejoramiento del camino San Pedro del Norte-La Estrella-La Palmita-El Gallo-La Cruz de Rio Grande en el municipio de Paiwas	4,893,952.00		4,893,952.00
Rehabilitación del tramo Empalme Quebrada de Agua-Buena Vista-Ventaniilla-El Refugio	3,689,900.00		3,689,900.00
Construcción y Rehabilitación de viviendas afectadas por los huracanes ETA e IOTA a nivel nacional	3,000,000.00		3,000,000.00
SERVICIOS ADMINISTRATIVOS Y FINANCIEROS	11,764,424.83	1,455,982.74	10,308,442.09
SERVICIOS DE CONTRATACIONES Y ADQUISICIONES	3,592,106.00	1,314,545.28	2,277,560.72
ESTUDIOS DE PREINVERSIÓN Y SUPERVISIÓN DE OBRAS DE INFRAESTRUCTURA ESCOLAR	20,482,580.64	5,583,101.06	14,899,479.58
SERVICIOS DE EVALUACIÓN DE LOS APRENDIZAJES	3,367,445.62	448,869.12	2,918,576.50
Servicios de Investigación Educativa	841,818.00		841,818.00
Servicios de Coordinación de Programas y Proyectos	3,603,620.00	1,496,756.86	2,106,863.14
SERVICIOS DE EDUCACIÓN PRIMARIA FORMAL	19,416,657.00	131,723.80	19,284,933.20
Dotación de mobiliario y equipo en centros escolares de la Región Pacífico Sur	780,001.00		780,001.00
Mejoramiento del Sistema de Agua, Saneamiento e Higiene en el centro escolar San Vicente en Diriamba	4,258,503.00		4,258,503.00
Mejoramiento del Sistema de Agua, Saneamiento e Higiene en el centro escolar Gabriela Mistral en Diriamba	3,287,668.00		3,287,668.00
Mejoramiento del Sistema de Agua, Saneamiento e Higiene en el centro escolar Francisco Valerio en Diriamba	2,930,298.00		2,930,298.00
Mejoramiento del Sistema de Agua, Saneamiento e Higiene en el centro escolar San Antonio de Arriba en Diriamba	3,010,059.00		3,010,059.00
Mejoramiento del Sistema de Agua, Saneamiento e Higiene en el centro escolar Rey de Reyes en Diriamba	2,697,206.00		2,697,206.00
Mejoramiento del Sistema de Agua, Saneamiento e Higiene en el centro escolar Lucrecia Molina de Ruiz en Diriamba	3,172,880.00		3,172,880.00
Mejoramiento del Sistema de Agua, Saneamiento e Higiene en el centro escolar República del Japón en San Marcos	3,261,537.00		3,261,537.00
Mejoramiento del Sistema de Agua, Saneamiento e Higiene en el centro escolar Piedra Menuda en Nindirí	3,933,594.00		3,933,594.00
Mejoramiento del Sistema de Agua, Saneamiento e Higiene en el centro escolar Amigos del Japón en Masatepe	3,099,666.00		3,099,666.00
Mejoramiento del Sistema de Agua, Saneamiento e Higiene en el centro escolar Pedro Joaquín Chamorro en Masatepe	3,315,234.00		3,315,234.00
Mejoramiento del Sistema de Agua, Saneamiento e Higiene en el centro escolar La Sabanita en Masatepe	3,154,604.00		3,154,604.00
Mejoramiento del Sistema de Agua, Saneamiento e Higiene en el centro escolar Nidia Margarita López Gómez en Nandasmo	3,059,919.00		3,059,919.00
Mejoramiento del Sistema de Agua, Saneamiento e Higiene en el centro escolar Pedro Joaquín Chamorro N°2 en Belén	3,102,372.00		3,102,372.00
Mejoramiento del Sistema de Agua, Saneamiento e Higiene en el centro escolar Rubén Darío en Altagracia	3,758,820.00		3,758,820.00
Mejoramiento del Sistema de Agua, Saneamiento e Higiene en el centro escolar Balgüe en Altagracia	3,835,619.00		3,835,619.00
Mejoramiento del Sistema de Agua, Saneamiento e Higiene en el centro escolar Rigoberto Cabezas en Moyogalpa	3,675,664.00		3,675,664.00
Mejoramiento del Sistema de Agua, Saneamiento e Higiene en el centro escolar José Dolores Estrada en Tipitapa	4,847,345.00		4,847,345.00

Cuadro No. 34

Gobierno de la República de Nicaragua

1 : 7/4/2022

1 : 13:50:27

Ministerio de Hacienda y Crédito Público

Ejecución de Prestamos y Donaciones Externas por Organismo

Ejercicio Presupuestario

: 2022

Mes Inicial

: Enero

Mes Final Marzo

Moneda

: CÓRDOBA

Descripción	Presupuesto Actualizado	Devengado Acumulado	Saldo por Devengar
	(A)	(B)	(A - B)
Mejoramiento del Sistema de Agua, Saneamiento e Higiene en el centro escolar Tomás Ruiz en Ticuantepe	3,091,204.00		3,091,204.00
Mejoramiento del Sistema de Agua, Saneamiento e Higiene en el centro escolar El Edén en Ticuantepe	2,936,759.00		2,936,759.00
Mejoramiento del Sistema de Agua, Saneamiento e Higiene en el centro escolar Anexo Rubén Darío #1 en Tipitapa	3,168,189.00		3,168,189.00
Dotación de mobiliario y equipo en centros escolares de la Región Pacífico Norte	1,122,288.00		1,122,288.00
Mejoramiento del Sistema de Agua, Saneamiento e Higiene en el centro escolar El Manzano en San Rafael del Sur	1,037,410.00		1,037,410.00
Mejoramiento del Sistema de Agua, Saneamiento e Higiene en el centro escolar Manuel Salvador Medrano en La Paz Centro	1,065,560.00		1,065,560.00
Mejoramiento del Sistema de Agua, Saneamiento e Higiene en el centro escolar Miguel De Cervantes en Santo Tomás del Norte	1,037,781.00		1,037,781.00
Mejoramiento del Sistema de Agua, Saneamiento e Higiene en el centro escolar Los Genizaros en Villanueva	1,286,786.00		1,286,786.00
Mejoramiento del Sistema de Agua, Saneamiento e Higiene en el centro escolar Adolfo García Pallavicini en Chinandega	2,917,125.00		2,917,125.00
Mejoramiento del Sistema de Agua, Saneamiento e Higiene en el centro escolar Rafaela Herrera en Chichigalpa	1,259,155.00		1,259,155.00
Mejoramiento del Sistema de Agua, Saneamiento e Higiene en el centro escolar Nicaragua en El Viejo	1,236,290.00		1,236,290.00
Mejoramiento del Sistema de Agua, Saneamiento e Higiene en el centro escolar Los Laureles en El Viejo	1,224,142.00		1,224,142.00
Mejoramiento del Sistema de Agua, Saneamiento e Higiene en el centro escolar Los Moncadas en La Concepción	1,054,902.00		1,054,902.00
Mejoramiento del Sistema de Agua, Saneamiento e Higiene en el centro escolar Alemania en Masaya	1,609,928.00		1,609,928.00
Mejoramiento del Sistema de Agua, Saneamiento e Higiene en el centro escolar Independencia de Centro América en San Juan del Sur	1,159,922.00		1,159,922.00
Mejoramiento del Sistema de Agua, Saneamiento e Higiene en el centro escolar El Chilamatillo en San Rafael del Sur	2,751,677.00		2,751,677.00
Mejoramiento del Sistema de Agua, Saneamiento e Higiene en el centro escolar El Consuelo en Achuapa	3,318,657.00		3,318,657.00
Mejoramiento del Sistema de Agua, Saneamiento e Higiene en el centro escolar El Cacao en Achuapa	3,223,853.00		3,223,853.00
Mejoramiento del Sistema de Agua, Saneamiento e Higiene en el centro escolar El Barro en Achuapa	3,263,360.00		3,263,360.00
Mejoramiento del Sistema de Agua, Saneamiento e Higiene en el centro escolar Gabriela Tabora en Santo Tomás del Norte	3,216,681.00		3,216,681.00
Mejoramiento del Sistema de Agua, Saneamiento e Higiene en el centro escolar José Dolores Estrada en San Francisco del Norte	3,274,563.00		3,274,563.00
Mejoramiento del Sistema de Agua, Saneamiento e Higiene en el centro escolar Oro Verde en Puerto Morazán	3,475,969.00		3,475,969.00
Mejoramiento del Sistema de Agua, Saneamiento e Higiene en el centro escolar Enmanuel Mongalo y Rubio N°1 en Pueblo Nuevo	3,144,250.00		3,144,250.00
Mejoramiento del Sistema de Agua, Saneamiento e Higiene en el centro escolar San Pedro de Arenales en Condega	2,768,081.00		2,768,081.00
Dotación de mobiliario y equipo en centros escolares de la Región Centro Norte	6,210,287.00		6,210,287.00
Mejoramiento del Sistema de Agua, Saneamiento e Higiene en el centro escolar Las Pozas N°2 en Wiwili de Jinotega	956,445.00		956,445.00
Mejoramiento del Sistema de Agua, Saneamiento e Higiene en la escuela San Antonio de Los Nogales en Wiwili de Jinotega	956,445.00		956,445.00
Mejoramiento del Sistema de Agua, Saneamiento e Higiene en el centro escolar Enrique Mejía Sánchez en El Cuá	956,445.00		956,445.00
Mejoramiento del Sistema de Agua, Saneamiento e Higiene en el centro escolar Los Pinares en Wiwili de Jinotega	956,445.00		956,445.00

Cuadro No. 34

Gobierno de la República de Nicaragua

1 : 7/4/2022

1 : 13:50:27

Ministerio de Hacienda y Crédito Público

Ejecución de Prestamos y Donaciones Externas por Organismo

Ejercicio Presupuestario : 2022

Mes Inicial : Enero

Mes Final Marzo

Moneda : CÓRDOBA

Descripción	Presupuesto Actualizado	Devengado Acumulado	Saldo por Devengar
	(A)	(B)	(A - B)
Mejoramiento del Sistema de Agua, Saneamiento e Higiene en la escuela Boca de Los Nogales en Wiwili de Jinotega	956,445.00		956,445.00
Mejoramiento del Sistema de Agua, Saneamiento e Higiene en el centro escolar Flor de Caña en Wiwili de Jinotega	956,445.00		956,445.00
Mejoramiento del Sistema de Agua, Saneamiento e Higiene en el centro escolar El Jilguero en Wiwili de Jinotega	956,445.00		956,445.00
Mejoramiento del Sistema de Agua, Saneamiento e Higiene en el centro escolar Las Alturas en Wiwili de Jinotega	956,445.00		956,445.00
Mejoramiento del Sistema de Agua, Saneamiento e Higiene en el centro escolar Ernesto Gutiérrez en El Cuá	956,445.00		956,445.00
Mejoramiento del Sistema de Agua, Saneamiento e Higiene en el centro escolar Minas N°2 en Wiwili de Jinotega	956,445.00		956,445.00
Mejoramiento del Sistema de Agua, Saneamiento e Higiene en el centro escolar Sacuanjoche en San Sebastián de Yalí	956,445.00		956,445.00
Mejoramiento del Sistema de Agua, Saneamiento e Higiene en el centro escolar Rubén Darío en Wiwili de Jinotega	956,445.00		956,445.00
Mejoramiento del Sistema de Agua, Saneamiento e Higiene en el centro escolar La Amistad Casa Blanca en Matagalpa	956,445.00		956,445.00
Mejoramiento del Sistema de Agua, Saneamiento e Higiene en el centro escolar Jucuapa Abajo en Matagalpa	956,445.00		956,445.00
Mejoramiento del Sistema de Agua, Saneamiento e Higiene en el centro escolar Cerro del Padre #3 en Matagalpa	1,514,825.00		1,514,825.00
Mejoramiento del Sistema de Agua, Saneamiento e Higiene en el centro escolar Adic Venancia en Matagalpa	956,445.00		956,445.00
Mejoramiento del Sistema de Agua, Saneamiento e Higiene en el centro escolar El Ocote N°2 en Matagalpa	956,445.00		956,445.00
Mejoramiento del Sistema de Agua, Saneamiento e Higiene en el centro escolar San Marcos en Matagalpa	956,445.00		956,445.00
Mejoramiento del Sistema de Agua, Saneamiento e Higiene en el centro escolar Cerro El Padre #2 en Matagalpa	956,445.00		956,445.00
Mejoramiento del Sistema de Agua, Saneamiento e Higiene en el centro escolar San Marcos #3 en Matagalpa	956,445.00		956,445.00
Mejoramiento del Sistema de Agua, Saneamiento e Higiene en el centro escolar Anexo El Cuyal en Mozote	1,201,405.00		1,201,405.00
Mejoramiento del Sistema de Agua, Saneamiento e Higiene en el centro escolar Cristo Rey en El Jicaro	956,445.00		956,445.00
Mejoramiento del Sistema de Agua, Saneamiento e Higiene en el centro escolar Gualacatu en Jalapa	956,445.00		956,445.00
Mejoramiento del Sistema de Agua, Saneamiento e Higiene en la escuela Bello Amanecer en Quilalí	956,445.00		956,445.00
Mejoramiento del Sistema de Agua, Saneamiento e Higiene en el centro escolar Caños de Los Bravos N°2 en Wiwili de Nueva Segovia	956,445.00		956,445.00
Mejoramiento del Sistema de Agua, Saneamiento e Higiene en el centro escolar El Olingo en Murra	956,445.00		956,445.00
Mejoramiento del Sistema de Agua, Saneamiento e Higiene en el centro escolar El Bosque en Jalapa	956,445.00		956,445.00
Mejoramiento del Sistema de Agua, Saneamiento e Higiene en el centro escolar Edelberto Tórres Espinoza en Jalapa	956,445.00		956,445.00
Mejoramiento del Sistema de Agua, Saneamiento e Higiene en el centro escolar Anexo Macaralí en Jalapa	956,445.00		956,445.00
Dotación de mobiliario y equipo centro escolar Juan Francisco Sang en Prinzapolka	1,013,364.00		1,013,364.00
Mejoramiento del centro escolar Juan Francisco Sang en Prinzapolka	8,223,224.00	8,147,493.52	75,730.48
Dotación de mobiliario y equipo en el centro escolar Joselin Mercado en Waspam	1,449,720.00		1,449,720.00
Mejoramiento del centro escolar Joselin Mercado en Waspam	8,376,019.00	8,253,479.01	122,539.99

Cuadro No. 34

Gobierno de la República de Nicaragua

1 : 7/4/2022

1 : 13:50:27

Ministerio de Hacienda y Crédito Público

Ejecución de Prestamos y Donaciones Externas por Organismo

Ejercicio Presupuestario : 2022

Mes Inicial : Enero

Mes Final Marzo

Moneda : CÓRDOBA

Descripción	Presupuesto Actualizado (A)	Devengado Acumulado (B)	Saldo por Devengar (A - B)
Dotación de mobiliario y equipo en el centro escolar Andrés Castro en Waspam	988,985.00		988,985.00
Mejoramiento del centro escolar Andrés Castro en Waspam	2,403,867.00	2,264,992.80	138,874.20
Dotación de mobiliario y equipo en el centro escolar Simeon Walls en Prinzapolka	1,351,619.00		1,351,619.00
Mejoramiento del centro escolar Simeon Walls en Prinzapolka	4,751,560.00	3,913,606.53	837,953.47
Dotación de mobiliario y equipo en el centro escolar Miguel Larreynaga en San Miguelito	930,930.00	916,782.63	14,147.37
Mejoramiento del centro escolar Miguel Larreynaga en San Miguelito	4,608,871.00	4,570,405.77	38,465.23
Dotación de mobiliario y equipo en el centro escolar Rigoberto López Pérez en El Sauce	1,091,563.00	1,075,926.10	15,636.90
Mejoramiento del centro escolar Rigoberto López Pérez en El Sauce	6,182,446.00	6,131,972.59	50,473.41
Dotación de mobiliario y equipo en el centro escolar Santa Martha N°1 en Acoyapa	721,666.00	708,916.07	12,749.93
Mejoramiento del centro escolar Santa Martha N°1 en Acoyapa	4,811,903.00	4,773,609.98	38,293.02
SERVICIOS DE EDUCACIÓN PREESCOLAR	82,472,101.00		82,472,101.00
FORMACIÓN CONTÍNUA Y CAPACITACIÓN	2,573,101.91	686,446.12	1,886,655.79
SERVICIOS ADMINISTRATIVOS FINANCIEROS PROYECTOS BANCO MUNDIAL	18,103,441.19	7,474,999.50	10,628,441.69
Construcción de obras de seguridad vial en Caserío Quebrada Honda (km 115 - km 119 NIC 3)	23,862,160.00		23,862,160.00
Construcción de obras de seguridad vial en Travesía Somoto (km 213 - km 220.5 NIC 1)	39,681,414.00		39,681,414.00
Construcción de obras de seguridad vial en Nejapa - Chiquilistagua (km 9 - km 14 NIC 12A)	3,526,259.00		3,526,259.00
Construcción de obras de seguridad vial en Chontales, La Palma (km 153 - km 159 NIC 7)	43,832,659.00		43,832,659.00
Construcción de obras de seguridad vial en San Isidro - Las Cañas (km 118 - km 121 NIC 1)	13,820,456.00		13,820,456.00
Construcción de obras de seguridad vial en Rivas (km 111 - km 113 NIC 2)	2,610,915.00		2,610,915.00
Construcción de obras de seguridad vial en Matagalpa, Entrada base a Waswalí (km 122 - km 126 NIC 3)	64,234,333.00		64,234,333.00
Construcción de obras de seguridad vial en La Grecia No.1 y La Grecia No.4 (km 139 - km 142 NIC 24B)	38,029,044.00		38,029,044.00
Mejoramiento del camino Macuelizo - Santa María en el departamento de Nueva Segovia	31,020,540.99	18,248,390.37	12,772,150.62
Supervisión para el mejoramiento del camino Macuelizo - Santa María en el departamento de Nueva Segovia	6,507,015.01	6,507,014.23	0.78
Supervisión para el mejoramiento del camino Cárdenas - Colón	4,271,348.70	4,271,347.84	0.86
Mejoramiento del camino Cárdenas - Colón	14,402,277.61	7,912,342.35	6,489,935.26
Construcción de obras de adaptación al cambio climático de los puntos vulnerables en el tramo Empalme El Cuá - El Carmen: Llorona #2 Est. Km 194+800 en el municipio del Cuá	20,564,986.00		20,564,986.00
Construcción de obras de adaptación al cambio climático de los puntos vulnerables en el puente Miraflores Est. Km 15+300 en el municipio de Mateare	75,886,776.00		75,886,776.00
Construcción de obras de adaptación al cambio climático de los puntos vulnerables en el tramo Ranchería - Villa 15 de Julio Est. Km 152+900 en el municipio de Chinandega	35,256,606.00		35,256,606.00

Cuadro No. 34

Gobierno de la República de Nicaragua

1 : 7/4/2022

1 : 13:50:27

Ministerio de Hacienda y Crédito Público

Ejecución de Prestamos y Donaciones Externas por Organismo

Ejercicio Presupuestario

: 2022

Mes Inicial

: Enero

Mes Final Marzo

Moneda

: CÓRDOBA

Descripción	Presupuesto Actualizado (A)	Devengado Acumulado (B)	Saldo por Devengar (A - B)
Construcción de obras de adaptación al cambio climático de los puntos vulnerables en el tramo Estelí - Condega: Kukamonga #1 Est. Km 169+700, #2 Est. 170+700, #3 Est. 171+300 y #4 Est. 178+600 en el municipio de Condega	72,931,149.00		72,931,149.00
Construcción de obras de adaptación al cambio climático de los puntos vulnerables en el puente Río Negro sobre la carretera Empalme Villanueva - Somotillo	13,169,427.00		13,169,427.00
Construcción de obras de adaptación al cambio climático de los puntos vulnerables en el tramo San Francisco - Tecolostote: El Coyote Est. Km 95+000	18,511,094.00		18,511,094.00
Construcción de obras de adaptación al cambio climático de los puntos vulnerables en el tramo El Rama - Cara de Mono Est. Km 265+300	42,708,863.00		42,708,863.00
Estudio de factibilidad y diseño para el mejoramiento del camino San José de Cusmapa - El Taburete entre San José de Cusmapa y San Juan de Limay	7,089,327.00	3,055,067.28	4,034,259.72
Estudio de factibilidad y diseño para el mejoramiento del camino El Jícaro - La Mía entre El Jícaro y Jalapa	5,416,247.00	2,979,699.65	2,436,547.35
Estudios de factibilidad y diseño para la construcción de la circunvalación de la ciudad de Matagalpa	5,316,996.00	2,957,647.66	2,359,348.34
Estudio de factibilidad y diseño para la ampliación de la carretera Catarina - Masatepe - San Marcos - Las Esquinas	7,103,507.00	2,998,623.58	4,104,883.42
Estudio de factibilidad y diseño para el mejoramiento del camino Mina El Limón - Empalme Mayocunda entre los municipios de Villanueva y Larreynaga	6,373,306.00	2,718,352.52	3,654,953.48
FORTALECIMIENTO INSTITUCIONAL	99,739,829.49	5,958,457.61	93,781,371.88
CENTRO DE DIAGNÓSTICO NACIONAL	17,641,621.00	3,660,800.04	13,980,820.96
DOCENCIA E INVESTIGACIÓN	28,324,270.51	2,053,456.42	26,270,814.09
MEDICINA NATURAL Y TERAPIAS COMPLEMENTARIAS	8,110,118.00	1,028,833.49	7,081,284.51
Equipamiento de centro de mantenimiento de equipos médicos de Managua	6,958,000.00		6,958,000.00
Habilitación del centro de mantenimiento de equipos médicos de Managua	35,874,000.00		35,874,000.00
Supervisión de habilitación del centro de mantenimiento de equipos médicos de Managua	315,000.00		315,000.00
DIRECCIÓN Y COORDINACIÓN TÉCNICA LOCAL	41,680,862.99	2,372,760.11	39,308,102.88
PROGRAMA DE COOPERACIÓN TÉCNICA Y FINANCIERA	8,977,466.00		8,977,466.00
Equipamiento de laboratorio epidemiológico regional en Estelí	45,975,587.00		45,975,587.00
CAMPAÑAS DE PROMOCIÓN Y EDUCACIÓN EN SALUD	19,064,252.22	553,764.05	18,510,488.17
JORNADAS DEL PODER CIUDADANO EN SALUD	14,509,287.00		14,509,287.00
CONTROL Y VIGILANCIA DE ENFERMEDADES TRANSMITIDAS POR VECTORES, AGUA, ALIMENTOS Y DESECHOS	31,079,250.78		31,079,250.78
ATENCIÓN DISPENSARIZADA A LA FAMILIA EN LA COMUNIDAD	3,835,558.00		3,835,558.00
SERVICIOS DE APOYO AL DIAGNÓSTICO	23,325,887.00		23,325,887.00
GESTIÓN TÉCNICA ADMINISTRATIVA	46,009,067.00		46,009,067.00
SERVICIOS DE HOSPITALIZACIÓN MÉDICOS Y/O QUIRÚRGICOS	5,800,000.00		5,800,000.00

Cuadro No. 34

Gobierno de la República de Nicaragua

1 : 7/4/2022

1 : 13:50:27

Ministerio de Hacienda y Crédito Público

Ejecución de Prestamos y Donaciones Externas por Organismo

Ejercicio Presupuestario

: 2022

Mes Inicial

: Enero

Mes Final Marzo

Moneda

: CÓRDOBA

Descripción	Presupuesto Actualizado	Devengado Acumulado	Saldo por Devengar
	(A)	(B)	(A - B)
SERVICIOS DE APOYO AL DIAGNÓSTICO	62,584,322.01		62,584,322.01
GESTIÓN TÉCNICA ADMINISTRATIVA HOSPITALARIA	11,495,459.00	354,882.69	11,140,576.31
Mejoramiento del bloque quirúrgico del hospital regional Ernesto Sequeira en Bluefields	29,603,595.41	23,973,389.56	5,630,205.85
Supervisión de mejoramiento del bloque quirúrgico del hospital regional Ernesto Sequeira en Bluefields	270,000.00	182,107.54	87,892.46
Equipamiento del hospital regional Ernesto Sequeira en Bluefields	4,311,346.59	4,311,346.58	0.01
Mejoramiento del área de emergencia del hospital departamental Gaspar García Laviana en Rivas	32,145,225.80	14,430,513.68	17,714,712.12
Supervisión de mejoramiento del área de emergencia del hospital departamental Gaspar García Laviana en Rivas	269,697.71	135,426.75	134,270.96
Equipamiento del hospital departamental Gaspar García Laviana en Rivas	10,163,354.49		10,163,354.49
Supervisión de mejoramiento del hospital departamental Luis Felipe Moncada en Río San Juan	315,000.00		315,000.00
Mejoramiento del Hospital Departamental Luis Felipe Moncada en Río San Juan	47,982,317.00	21,073,781.81	26,908,535.19
Equipamiento del Mejoramiento del hospital departamental Luis Felipe Moncada en Río San Juan	1,000.00		1,000.00
ORDENAMIENTO DE LA PROPIEDAD	258,424,000.00	96,094,498.17	162,329,501.83
Estudios y diseño para la construcción de la oficina de catastro fisico de INETER en el municipio de Boaco, departamento de Boaco	428,025.00		428,025.00
Construcción de la oficina de catastro fisico de INETER en el municipio de Boaco, departamento de Boaco	1,826,140.88		1,826,140.88
Supervisión para la construcción de la oficina de catastro fisico de INETER en el municipio de Boaco, departamento de Boaco	323,000.00		323,000.00
Equipamiento para la oficina de catastro fisico de INETER en el municipio de Boaco, departamento de Boaco	4,331,834.12		4,331,834.12
Fondo de la Organización de los Países Exportadores de Petróleo para el Desarrollo Internacional	174,253,091.11	115,396,491.19	58,856,599.92
Mejoramiento de la carretera Río Blanco- Bocana de Paiwas	12,294,208.11	12,294,207.95	0.16
Mejoramiento del camino Ochoмого-Las Salinas entre los municipios de Nandaime y Tola	144,439,750.00	91,460,158.57	52,979,591.43
Supervisión para el mejoramiento del camino Ochoмого - Las Salinas entre los municipios de Nandaime y Tola	7,992,133.00	5,483,492.81	2,508,640.19
EMPRESA NACIONAL DE TRANSMISION ELÉCTRICA	9,527,000.00	6,158,631.86	3,368,368.14
Fondo Internacional de Desarrollo Agrícola	166,876,167.00	10,769,798.09	156,106,368.91
Desarrollo sostenible de los medios de vida de las familias en el corredor seco	166,876,167.00	10,769,798.09	156,106,368.91
Fondo Monetario Internacional	316,772,252.00	302,663,800.34	14,108,451.66
Servicios de Administración de Programas y Proyectos	8,968,500.00		8,968,500.00
Atención Pandemia COVID-19 / Programa Sanitario	185,903,752.00	181,126,471.71	4,777,280.29
Atención Pandemia COVID-19 / Programa Agroalimentario	121,900,000.00	121,537,328.63	362,671.37
Total	14,064,430,180.71	4,428,042,147.14	9,636,388,033.57

Cuadro No. 35

Reporte: SCPEP005
Ambiente : PRODUCCIÓN

REPÚBLICA DE NICARAGUA
MINISTERIO DE HACIENDA Y CRÉDITO PÚBLICO
Reporte de Ejecución de Práctica de Género
PERIODO DESDE: 01.Enero HASTA: 03.Marzo

Fecha: 4/4/2022
Hora: 4:20 PM
Usuario: WVelasquez-009
Página: 1 de 2

NIVEL/ ENTIDAD/ PROGRAMA	PRESUPUESTO ACTUALIZADO (1)	DEVENGADO ACTUALIZADO (2)	PRESUPUESTO ACTUALIZADO PRACTICA/GENERO (3)	DEVENGADO ACUMULADO PRACTICA/GENERO (4)	GRADO DE EJECUCION (4/3) * 100 (5)
I .MEJORAR EN FORMA DIRECTA LAS NECESIDADES Y GARANTIZAR LOS DERECHOS PARTICULARES DE LAS MUJERES	1,076,740,217.93	305,513,780.02	286,932,754.13	109,564,223.00	
006 MINISTERIO DE GOBERNACIÓN	248,595,570.02	61,096,880.34	31,820,232.96	7,820,400.68	
013 MIGRACIÓN Y EXTRANJERÍA	248,595,570.02	61,096,880.34	31,820,232.96	7,820,400.68	24.58
009 MINISTERIO DE HACIENDA Y CRÉDITO PÚBLICO	223,504,580.93	50,890,147.71	6,913,807.97	1,665,077.87	
001 ACTIVIDADES CENTRALES	192,281,752.05	43,273,931.20	1,134,462.34	255,316.19	22.51
012 FUNCIÓN PÚBLICA	31,222,828.88	7,616,216.51	5,779,345.63	1,409,761.68	24.39
012 MINISTERIO AGROPECUARIO	29,549,501.80	8,523,768.98	29,549,501.80	8,523,768.98	
026 SERVICIOS DE MONITOREO A LA PRODUCCIÓN	29,549,501.80	8,523,768.98	29,549,501.80	8,523,768.98	28.85
015 MINISTERIO DEL TRABAJO	70,044,846.00	20,476,869.10	50,069,770.67	14,682,093.70	
011 DERECHOS INDIVIDUALES, COLECTIVOS Y ASESORÍA	8,156,933.00	2,620,203.30	6,933,393.05	2,227,172.81	32.12
012 HIGIENE Y SEGURIDAD EN EL TRABAJO	6,610,291.00	1,984,959.87	3,569,557.14	1,071,878.33	30.03
013 POLÍTICAS ACTIVAS DE TRABAJO Y SALARIOS	6,732,138.00	2,105,311.84	5,584,981.68	1,746,566.70	31.27
014 INSPECCIÓN DEL TRABAJO	48,545,484.00	13,766,394.09	33,981,838.80	9,636,475.86	28.36
017 MINISTERIO DE LA FAMILIA, ADOLESCENCIA Y NIÑEZ	345,073,626.18	89,330,799.47	11,214,892.85	2,903,250.98	
019 PROMOCIÓN Y PREVENCIÓN DE LOS DERECHOS DEL NNA Y	345,073,626.18	89,330,799.47	11,214,892.85	2,903,250.98	25.89
019 MINISTERIO DE ECONOMÍA FAMILIAR, COMUNITARIA,	159,972,093.00	75,195,314.42	157,364,547.88	73,969,630.79	
016 PROGRAMA PRODUCTIVO ALIMENTARIO	159,972,093.00	75,195,314.42	157,364,547.88	73,969,630.79	47.01
II .FORTALECER LOS GASTOS SOCIALES DIRIGIDOS AL ACCESO A BIENES Y SERVICIOS DE CUIDADO HUMANO Y DE REPRODUCCIÓN	17,118,576,476.73	4,998,757,959.40	6,723,739,321.36	1,969,254,349.76	
006 MINISTERIO DE GOBERNACIÓN	248,595,570.02	61,096,880.34	82,508,869.69	20,278,054.58	
013 MIGRACIÓN Y EXTRANJERÍA	248,595,570.02	61,096,880.34	82,508,869.69	20,278,054.58	24.58
009 MINISTERIO DE HACIENDA Y CRÉDITO PÚBLICO	223,504,580.93	50,890,147.71	19,311,021.93	4,422,007.84	

Cuadro No. 35

Reporte: SCPEP005
Ambiente : PRODUCCIÓN

REPÚBLICA DE NICARAGUA
MINISTERIO DE HACIENDA Y CRÉDITO PÚBLICO
Reporte de Ejecución de Práctica de Género
PERIODO DESDE: 01.Enero HASTA: 03.Marzo

Fecha: 4/4/2022
Hora: 4:20 PM
Usuario: WVelasquez-009
Página: 2 de 2

NIVEL/ ENTIDAD/ PROGRAMA	PRESUPUESTO ACTUALIZADO (1)	DEVENGADO ACTUALIZADO (2)	PRESUPUESTO ACTUALIZADO PRACTICA/GENERO (3)	DEVENGADO ACUMULADO PRACTICA/GENERO (4)	GRADO DE EJECUCION (4/3) * 100 (5)
001 ACTIVIDADES CENTRALES	192,281,752.05	43,273,931.20	15,286,399.29	3,440,277.53	22.51
012 FUNCIÓN PÚBLICA	31,222,828.88	7,616,216.51	4,024,622.64	981,730.31	24.39
014 MINISTERIO DE SALUD	16,294,792,408.60	4,795,455,172.01	6,601,394,675.87	1,939,136,934.86	
016 ATENCIÓN INTEGRAL EN EL PRIMER NIVEL DE ATENCIÓN	7,673,777,584.17	2,310,242,600.04	2,826,252,284.25	850,862,349.59	30.11
017 ATENCIÓN DE SALUD HOSPITALARIA	8,621,014,824.43	2,485,212,571.97	3,775,142,391.62	1,088,274,585.27	28.83
015 MINISTERIO DEL TRABAJO	6,610,291.00	1,984,959.87	2,511,910.58	754,284.75	
012 HIGIENE Y SEGURIDAD EN EL TRABAJO	6,610,291.00	1,984,959.87	2,511,910.58	754,284.75	30.03
017 MINISTERIO DE LA FAMILIA, ADOLESCENCIA Y NIÑEZ	345,073,626.18	89,330,799.47	18,012,843.29	4,663,067.73	
019 PROMOCIÓN Y PREVENCIÓN DE LOS DERECHOS DEL NNA Y	345,073,626.18	89,330,799.47	18,012,843.29	4,663,067.73	25.89
III .FORMACIÓN, EDUCACIÓN Y PROMOCIÓN ORIENTADA A MEJORAR LAS RELACIONES DE GÉNERO	1,517,423,310.24	381,997,313.12	42,942,260.16	11,065,950.02	
006 MINISTERIO DE GOBERNACIÓN	1,159,618,194.35	289,174,044.70	17,751,996.76	4,349,467.82	
012 SISTEMA PENITENCIARIO NACIONAL	591,343,754.11	140,656,238.40	10,762,456.32	2,559,943.54	23.79
013 MIGRACIÓN Y EXTRANJERÍA	248,595,570.02	61,096,880.34	4,400,141.59	1,081,414.78	24.58
014 BOMBEROS DE NICARAGUA	319,678,870.22	87,420,925.96	2,589,398.85	708,109.50	27.35
017 MINISTERIO DE LA FAMILIA, ADOLESCENCIA Y NIÑEZ	345,073,626.18	89,330,799.47	12,802,231.53	3,314,172.66	
019 PROMOCIÓN Y PREVENCIÓN DE LOS DERECHOS DEL NNA Y	345,073,626.18	89,330,799.47	12,802,231.53	3,314,172.66	25.89
020 MINISTERIO DE LA MUJER	12,731,489.71	3,492,468.95	12,388,031.87	3,402,309.54	
012 FORMACIÓN PARA LA EQUIDAD DE GÉNERO	4,761,324.92	1,159,286.39	4,538,018.78	1,104,915.86	24.35
013 INSTITUCIONALIZACIÓN DE LAS PRÁCTICAS DE GÉNERO	2,831,830.64	845,720.65	2,721,955.61	812,906.69	29.86
015 PROMOCIÓN DE DERECHOS Y PROTAGONISMO DE LA MUJER	5,138,334.15	1,487,461.91	5,128,057.48	1,484,486.99	28.95

Cuadro No. 36

Reporte: SCPEP006
Ambiente : PRODUCCIÓN

REPÚBLICA DE NICARAGUA
MINISTERIO DE HACIENDA Y CRÉDITO PÚBLICO

CLASIFICACIÓN DEL GASTO PÚBLICO EN CAMBIO CLIMÁTICO, GESTIÓN DE RIESGOS ANTE DESASTRES Y GESTIÓN AMBIENTAL GENERAL

PERIODO DESDE: 01.Enero HASTA: 03.Marzo

Fecha: 4/4/2022
Hora: 4:25 PM
Usuario: WVelasquez-009
Página: 1 de 3

Entidad/ Calificador/ Programa	PRESUPUESTO ACTUALIZADO (1)	DEVENGADO ACUMULADO (2)	GRADO DE EJECUCION DEVENGADO %	SALDO POR DEVENGAR (1)-(2)
010 - Ministerio de Fomento, Industria y Comercio	1,095,761.00	313,690.83	28.63	782,070.17
04-GESTIÓN AMBIENTAL GENERAL	1,095,761.00	313,690.83	28.63	782,070.17
010001-ACTIVIDADES CENTRALES	1,095,761.00	313,690.83	28.63	782,070.17
011 - Ministerio de Educación	9,127,868.70	1,237,691.65	13.56	7,890,177.05
02-PÉRDIDAS Y DAÑOS (INVERSIONES EX POST)	3,103,845.00	0.00	0.00	3,103,845.00
011011-EDUCACIÓN PRIMARIA	3,103,845.00	0.00	0.00	3,103,845.00
04-GESTIÓN AMBIENTAL GENERAL	6,024,023.70	1,237,691.65	20.55	4,786,332.05
011001-ACTIVIDADES CENTRALES	6,024,023.70	1,237,691.65	20.55	4,786,332.05
012 - Ministerio Agropecuario	385,585,216.91	129,109,958.73	33.48	256,475,258.18
01-ADAPTACIÓN AL CAMBIO CLIMÁTICO (ACC) Y REDUCCIÓN DEL RIESGO DE DESASTRES	385,585,216.91	129,109,958.73	33.48	256,475,258.18
012015-SERVICIOS DE NORMACIÓN, POLÍTICAS Y ESTRATEGIAS DEL SECTOR	6,452,474.49	1,876,820.46	29.09	4,575,654.03
012026-SERVICIOS DE MONITOREO A LA PRODUCCIÓN AGROPECUARIA	29,549,501.80	8,523,768.98	28.85	21,025,732.82
012027-IMPLEMENTACIÓN DE POLÍTICAS Y MONITOREO A LA PRODUCCIÓN DEL SECTOR	32,958,972.88	9,779,880.75	29.67	23,179,092.13
012099-PARTIDAS NO ASIGNABLES A PROGRAMAS	316,624,267.74	108,929,488.54	34.40	207,694,779.20
013 - Ministerio de Transporte e Infraestructura	292,998,995.31	12,599,547.13	4.30	280,399,448.18
01-ADAPTACIÓN AL CAMBIO CLIMÁTICO (ACC) Y REDUCCIÓN DEL RIESGO DE DESASTRES	216,652,289.31	10,731,037.03	4.95	205,921,252.28
013001-ACTIVIDADES CENTRALES	413,129.00	131,839.39	31.91	281,289.61
013014-CONSTRUCCIÓN DE CARRETERAS	216,239,160.31	10,599,197.64	4.90	205,639,962.67
02-PÉRDIDAS Y DAÑOS (INVERSIONES EX POST)	66,375,048.00	134,838.94	0.20	66,240,209.06
013014-CONSTRUCCIÓN DE CARRETERAS	66,375,048.00	134,838.94	0.20	66,240,209.06
04-GESTIÓN AMBIENTAL GENERAL	9,971,658.00	1,733,671.16	17.39	8,237,986.84
013001-ACTIVIDADES CENTRALES	9,936,858.00	1,733,671.16	17.45	8,203,186.84
013014-CONSTRUCCIÓN DE CARRETERAS	34,800.00	0.00	0.00	34,800.00
014 - Ministerio de Salud	626,670,145.09	48,739,231.60	7.78	577,930,913.49
04-GESTIÓN AMBIENTAL GENERAL	626,670,145.09	48,739,231.60	7.78	577,930,913.49
014001-ACTIVIDADES CENTRALES	23,091,529.39	2,957,578.84	12.81	20,133,950.55
014014-PROMOCIÓN DE LA SALUD Y PREVENCIÓN DE ENFERMEDADES	603,578,615.70	45,781,652.76	7.59	557,796,962.94
016 - Ministerio del Ambiente y de los Recursos Naturales	291,371,378.00	54,630,377.81	18.75	236,741,000.19
01-ADAPTACIÓN AL CAMBIO CLIMÁTICO (ACC) Y REDUCCIÓN DEL RIESGO DE DESASTRES	3,137,834.07	594,160.98	18.94	2,543,673.09
016013-SERVICIOS DE CONSERVACIÓN, MANEJO Y NORMACIÓN DE ÁREA PROTEGIDA,	800,134.00	0.00	0.00	800,134.00
016018-SERVICIOS DE ADAPTACIÓN Y MITIGACIÓN AL CAMBIO CLIMÁTICO	2,337,700.07	594,160.98	25.42	1,743,539.09
03-MITIGACIÓN AL CAMBIO CLIMÁTICO	5,602,771.00	653,897.18	11.67	4,948,873.82
016012-SERVICIOS DE PROTECCIÓN Y MEJORAMIENTO DE LA CALIDAD AMBIENTAL	5,602,771.00	653,897.18	11.67	4,948,873.82

Cuadro No. 36

Reporte: SCPEP006
Ambiente : PRODUCCIÓN

REPÚBLICA DE NICARAGUA
MINISTERIO DE HACIENDA Y CRÉDITO PÚBLICO

CLASIFICACIÓN DEL GASTO PÚBLICO EN CAMBIO CLIMÁTICO, GESTIÓN DE RIESGOS ANTE DESASTRES Y GESTIÓN AMBIENTAL GENERAL

PERIODO DESDE: 01.Enero HASTA: 03.Marzo

Fecha: 4/4/2022
Hora: 4:25 PM
Usuario: WVelasquez-009
Página: 2 de 3

Entidad/ Calificador/ Programa	PRESUPUESTO ACTUALIZADO (1)	DEVENGADO ACUMULADO (2)	GRADO DE EJECUCION DEVENGADO %	SALDO POR DEVENGAR (1)-(2)
04-GESTIÓN AMBIENTAL GENERAL	282,630,772.93	53,382,319.65	18.89	229,248,453.28
016001-ACTIVIDADES CENTRALES	71,819,176.95	21,736,387.59	30.27	50,082,789.36
016012-SERVICIOS DE PROTECCIÓN Y MEJORAMIENTO DE LA CALIDAD AMBIENTAL	12,398,797.03	2,474,281.39	19.96	9,924,515.64
016013-SERVICIOS DE CONSERVACIÓN, MANEJO Y NORMACIÓN DE ÁREA PROTEGIDA,	91,671,087.36	9,421,859.03	10.28	82,249,228.33
016015-IMPLEMENTACIÓN DE LA DESCONCENTRACIÓN EN LA GESTIÓN AMBIENTAL	106,741,711.59	19,749,791.64	18.50	86,991,919.95
018 - Ministerio de Energía y Minas	409,235,238.00	92,452,758.18	22.59	316,782,479.82
03-MITIGACIÓN AL CAMBIO CLIMÁTICO	382,597,049.00	86,454,086.64	22.60	296,142,962.36
018011-ELECTRICIDAD Y RECURSOS RENOVABLES	382,597,049.00	86,454,086.64	22.60	296,142,962.36
04-GESTIÓN AMBIENTAL GENERAL	26,638,189.00	5,998,671.54	22.52	20,639,517.46
018001-ACTIVIDADES CENTRALES	9,603,111.00	2,122,685.92	22.10	7,480,425.08
018011-ELECTRICIDAD Y RECURSOS RENOVABLES	1,143,450.00	71,285.20	6.23	1,072,164.80
018012-ADMINISTRACIÓN DE LOS RECURSOS DE HIDROCARBUROS	15,010,057.00	3,529,411.12	23.51	11,480,645.88
018013-ADMINISTRACIÓN DE LOS RECURSOS GEOLÓGICOS Y MINEROS	881,571.00	275,289.30	31.23	606,281.70
019 - Ministerio de Economía Familiar, Comunitaria, Cooperativa y Asociativa	342,562,539.00	14,011,115.19	4.09	328,551,423.81
01-ADAPTACIÓN AL CAMBIO CLIMÁTICO (ACC) Y REDUCCIÓN DEL RIESGO DE DESASTRES	342,562,539.00	14,011,115.19	4.09	328,551,423.81
019011-FOMENTO DE LA AGRICULTURA FAMILIAR	342,562,539.00	14,011,115.19	4.09	328,551,423.81
097 - Asignaciones y Subvenciones	596,678,607.13	198,430,465.98	33.26	398,248,141.15
01-ADAPTACIÓN AL CAMBIO CLIMÁTICO (ACC) Y REDUCCIÓN DEL RIESGO DE DESASTRES	596,678,607.13	198,430,465.98	33.26	398,248,141.15
097031-INSTITUTO NACIONAL FORESTAL	168,108,000.00	34,627,109.99	20.60	133,480,890.01
097036-INSTITUTO NICARAGUENSE DE ESTUDIOS TERRITORIALES	239,825,411.80	59,568,674.40	24.84	180,256,737.40
097045-SISTEMA NACIONAL PARA LA PREVENCIÓN, MITIGACIÓN Y ATENCIÓN DE	188,745,195.33	104,234,681.59	55.23	84,510,513.74
Total General ==>	2,955,325,749.14	551,524,837.10	18.66	2,403,800,912.04

Cuadro No. 36

Resumen por Calificador	PRESUPUESTO ACTUALIZADO (1)	DEVENGADO ACUMULADO (2)	GRADO DE EJECUCION DEVENGADO %	SALDO POR DEVENGAR (1)-(2)
01-ADAPTACIÓN AL CAMBIO CLIMÁTICO (ACC) Y REDUCCIÓN DEL RIESGO DE DESASTRES (RRD)	1,544,616,486.42	352,876,737.91	22.846	1,191,739,748.51
02-PÉRDIDAS Y DAÑOS (INVERSIONES EX POST)	69,478,893.00	134,838.94	0.194	69,344,054.06
03-MITIGACIÓN AL CAMBIO CLIMÁTICO	388,199,820.00	87,107,983.82	22.439	301,091,836.18
04-GESTIÓN AMBIENTAL GENERAL	953,030,549.72	111,405,276.43	11.69	841,625,273.29

Detalle de Incorporaciones (Ampliaciones)
Institución / Proyecto o Actividad/Fuente
Período Enero - Marzo 2022
Córdoba

INSTITUCIÓN / FUENTE / PROYECTO O ACTIVIDAD	Total	%
MINISTERIO DE HACIENDA Y CRÉDITO PÚBLICO	144,722,065.34	27.6
PRESTAMO EXTERNO 1/	144,722,065.34	
Banco Centroamericano de Integración Económica	144,722,065.34	
Programa Multisectorial Reactivación económica (NIC Solidaria)/USURA CERO	85,573,014.14	
Servicios de Administración de Programas y Proyectos	59,149,051.20	
MINISTERIO DE EDUCACION	5,550,000.00	1.1
PRESTAMO EXTERNO 1/	5,550,000.00	
Banco Mundial	5,550,000.00	
Servicios Administrativos y Financieros	5,550,000.00	
MINISTERIO AGROPECUARIO	40,968,272.17	7.8
DONACIONES EXTERNAS 1/	40,968,272.17	
República de China (Taiwán)	7,958,188.43	
Servicios de Asuntos Agropecuarios	7,958,188.43	
Programa Mundial de Alimentos	33,010,083.74	
Bono Tecnológico para el incremento de la productividad y el fortalecimiento de las capacidades en las familias productoras	33,010,083.74	
MINISTERIO DE TRANSPORTE E INFRAESTRUCTURA	53,171,550.87	10.2
PRESTAMO EXTERNO 1/	53,171,550.87	
Banco Interamericano de Desarrollo	32,944,344.57	
Servicios Administrativos Financieros proyectos BID	32,944,344.57	
Banco Mundial	7,932,998.19	
Servicios Administrativos Financieros proyectos Banco Mundial	7,932,998.19	
Fondo de la Organización de los Países Exportadores de Petróleo para el Desarrollo Internacional	12,294,208.11	
Mejoramiento de la Carretera Río Blanco - Bocana de Paiwas	12,294,208.11	
MINISTERIO DE SALUD	25,803,435.00	4.9
DONACIONES EXTERNAS 1/	7,912,000.00	
Banco Interamericano de Desarrollo	732,000.00	
Fortalecimiento Institucional	732,000.00	
Banco Centroamericano de Integración Económica	7,180,000.00	
Construcción del Hospital departamental de Chinandega	7,180,000.00	
PRESTAMO EXTERNO 1/	17,891,435.00	
Banco Interamericano de Desarrollo	7,725,192.00	
Reemplazo del Hospital primario Bello Amanecer de Quilalí	1,404,240.00	
Equipamiento de Hospital primario Bello Amanecer de Quilalí	6,319,952.00	
Mejoramiento del Hospital primario en San Juan de Limay	1,000.00	
Banco Mundial	10,166,243.00	
Equipamiento de Hospital Departamental Gaspar García Laviana en Rivas	10,166,243.00	
MINISTERIO DE ENERGÍA Y MINAS	549,000.00	0.1
DONACIONES EXTERNAS 1/	549,000.00	
Banco Interamericano de Desarrollo	549,000.00	
Dirección y Coordinación de Electricidad y Recursos Renovables	549,000.00	
MINISTERIO DE ECONOMÍA FAMILIAR, COMUNITARIA, COOPERATIVA Y ASOCIATIVA	3,855,278.00	0.7
PRESTAMO EXTERNO 1/	3,855,278.00	
Italian Bank Artigiancassa	3,855,278.00	
Desarrollo de Tecnologías y de Capacidades	3,855,278.00	
MINISTERIO DE LA MUJER	276,160.00	0.1
DONACIÓN EXTERNA 1/	276,160.00	
Organización de las Naciones Unidas para la Educación, Ciencia y la Cultura	276,160.00	
Promover el empoderamiento económico de las mujeres en igualdad de oportunidades	276,160.00	
POLICIA NACIONAL	49,018,260.58	9.4
RENTAS CON DESTINO ESPECÍFICO 1/	15,264,300.21	
Dirección y Coordinación Policía Nacional	15,264,300.21	
DONACIONES EXTERNAS 1/	33,753,960.37	
República de China (Taiwán)	33,753,960.37	
Construcción del Policlínico para Atención ambulatoria de adultos y pediatría del Hospital Carlos Roberto Huembes, Policía Nacional	33,753,960.37	

Detalle de Incorporaciones (Ampliaciones)
Institución / Proyecto o Actividad/Fuente
Período Enero - Marzo 2022
Córdoba

INSTITUCIÓN / FUENTE / PROYECTO O ACTIVIDAD	Total	%
ASIGNACIONES Y SUBVENCIONES	199,940,584.96	38.2
DONACIONES EXTERNAS 1/	103,597,889.03	
Organización de las Naciones Unidas para la Alimentación y Agricultura	3,934,881.80	
Instituto Nicaragüense de Estudios Territoriales	3,934,881.80	
Fondo de la Naciones Unidas para la Niñez	484,102.24	
Instituto Nacional de Información de Desarrollo	484,102.24	
Otros Organismos No Financieros Externos	4,482,456.30	
Sistema Nacional para la Prevención, Mitigación y Atención de Desastres	4,482,456.30	
República de China (Taiwán)	89,683,739.03	
Sistema Nacional para la Prevención, Mitigación y Atención de Desastres	89,683,739.03	
Banco Centroamericano de Integración Económica	5,012,709.66	
Instituto de la Vivienda Urbana y Rural	5,012,709.66	
PRESTAMO EXTERNO 1/	96,342,695.93	
Banco Centroamericano de Integración Económica	96,342,695.93	
Fondo de Inversión Social de Emergencia	96,342,695.93	
TOTAL DE AMPLIACIONES	523,854,606.92	100.0

1/ De conformidad al Arto.12 y Arto.16 de la Ley No.1099, Ley Anual de Presupuesto General de la República 2022.

Cuadro No. 38

Gobierno de la República de Nicaragua

Ministerio de Hacienda y Crédito Público

Ejecución Presupuestaria por Compromisos, Devengados y Saldos
Gastos Atención Pandemia COVID-19
(Institución, Programa, Tipo de Gastos, Fuente de Financiamiento)Fecha : 7/4/
Hora : 14:
Usuario : WH
Pagina 1 de 1

Ejercicio Presupuestario : 2022

Mes Inicial : Enero

Mes final : Marzo

Moneda : CÓRDOBA

Descripción	Presupuesto Inicial (A)	Modificaciones Presupuestarias (B)	Presupuesto Actualizado (C = A + B)	Compromiso Acumulado (E)	Devengado (F)	Saldo por Comprometer C - (D + E)	Saldo por Devengar (C - F)
S Atención pandemia COVID - 19	1,584,245,196.00	146,763,484.82	1,731,008,680.82	724,793,171.55	556,263,496.24	958,144,349.27	1,174,745,184.58
009 Ministerio de Hacienda y Crédito Público	376,096,233.00	-8,968,500.00	367,127,733.00	347,207,574.85	347,207,574.85	19,920,158.15	19,920,158.15
009099 PARTIDAS NO ASIGNABLES A PROGRAMAS	376,096,233.00	-8,968,500.00	367,127,733.00	347,207,574.85	347,207,574.85	19,920,158.15	19,920,158.15
1 Gasto Corriente	253,475,365.00	-8,968,500.00	244,506,865.00	239,858,134.93	239,858,134.93	4,648,730.07	4,648,730.07
11 Rentas del Tesoro	2,821,644.00	0.00	2,821,644.00	624,883.93	624,883.93	2,196,760.07	2,196,760.07
52 Préstamos Externos	250,653,721.00	-8,968,500.00	241,685,221.00	239,233,251.00	239,233,251.00	2,451,970.00	2,451,970.00
2 Gasto de Capital	122,620,868.00	0.00	122,620,868.00	107,349,439.92	107,349,439.92	15,271,428.08	15,271,428.08
52 Préstamos Externos	122,620,868.00	0.00	122,620,868.00	107,349,439.92	107,349,439.92	15,271,428.08	15,271,428.08
011 Ministerio de Educación	198,296,248.00	30,936,428.09	229,232,676.09	170,224,562.68	3,955,852.37	59,008,113.41	225,276,823.72
011011 EDUCACIÓN PRIMARIA	198,296,248.00	30,936,428.09	229,232,676.09	170,224,562.68	3,955,852.37	59,008,113.41	225,276,823.72
1 Gasto Corriente	112,893,935.00	34,402,428.09	147,296,363.09	93,571,450.61	3,955,852.37	53,724,912.48	143,340,510.72
51 Donaciones Externas	112,893,935.00	34,402,428.09	147,296,363.09	93,571,450.61	3,955,852.37	53,724,912.48	143,340,510.72
2 Gasto de Capital	85,402,313.00	-3,466,000.00	81,936,313.00	76,653,112.07	0.00	5,283,200.93	81,936,313.00
51 Donaciones Externas	85,402,313.00	-3,466,000.00	81,936,313.00	76,653,112.07	0.00	5,283,200.93	81,936,313.00
014 Ministerio de Salud	970,652,715.00	136,805,954.99	1,107,458,669.99	207,361,034.02	205,100,069.02	852,026,475.97	902,358,600.97
014001 ACTIVIDADES CENTRALES	65,967,272.00	12,979,502.87	78,946,774.87	7,147,102.87	4,886,137.87	71,799,672.00	74,060,637.00
1 Gasto Corriente	65,967,272.00	12,979,502.87	78,946,774.87	7,147,102.87	4,886,137.87	71,799,672.00	74,060,637.00
11 Rentas del Tesoro	299,402.00	1,874,431.62	2,173,833.62	1,874,431.62	1,874,431.62	299,402.00	299,402.00

Cuadro No. 38

Gobierno de la República de Nicaragua

Ministerio de Hacienda y Crédito Público

Ejecución Presupuestaria por Compromisos, Devengados y Saldos
Gastos Atención Pandemia COVID-19
(Institución, Programa, Tipo de Gastos, Fuente de Financiamiento)Fecha : 7/4/
Hora : 14:
Usuario : WH
Pagina 1 de 1

Ejercicio Presupuestario : 2022

Mes Inicial : Enero

Mes final : Marzo

Moneda : CÓRDOBA

Descripción		Presupuesto Inicial (A)	Modificaciones Presupuestarias (B)	Presupuesto Actualizado (C = A + B)	Compromiso Acumulado (E)	Devengado (F)	Saldo por Comprometer C - (D + E)	Saldo por Devengar (C - F)
12	Rentas del Tesoro Alivio	0.00	330,671.25	330,671.25	330,671.25	330,671.25	0.00	0.00
13	Rentas con Destino Especifico	65,171,154.00	5,000,000.00	70,171,154.00	4,942,000.00	2,681,035.00	65,229,154.00	67,490,119.00
51	Donaciones Externas	496,716.00	0.00	496,716.00	0.00	0.00	496,716.00	496,716.00
52	Préstamos Externos	0.00	5,774,400.00	5,774,400.00	0.00	0.00	5,774,400.00	5,774,400.00
014014 PROMOCIÓN DE LA SALUD Y PREVENCIÓN DE ENFERMEDADES		437,549,754.00	54,027,424.50	491,577,178.50	15,806,097.50	15,806,097.50	427,699,921.00	475,771,081.00
1	Gasto Corriente	433,962,354.00	5,956,264.50	439,918,618.50	15,806,097.50	15,806,097.50	424,112,521.00	424,112,521.00
11	Rentas del Tesoro	0.00	4,090,027.50	4,090,027.50	4,024,627.50	4,024,627.50	65,400.00	65,400.00
51	Donaciones Externas	5,571,577.00	7,640,637.00	13,212,214.00	11,781,470.00	11,781,470.00	1,430,744.00	1,430,744.00
52	Préstamos Externos	428,390,777.00	-5,774,400.00	422,616,377.00	0.00	0.00	422,616,377.00	422,616,377.00
2	Gasto de Capital	3,587,400.00	48,071,160.00	51,658,560.00	0.00	0.00	3,587,400.00	51,658,560.00
52	Préstamos Externos	3,587,400.00	48,071,160.00	51,658,560.00	0.00	0.00	3,587,400.00	51,658,560.00
014016 ATENCIÓN INTEGRAL EN EL PRIMER NIVEL DE ATENCIÓN		290,278,221.00	-7,509,328.38	282,768,892.62	49,062,160.37	49,062,160.37	233,706,732.25	233,706,732.25
1	Gasto Corriente	226,483,235.00	43,384,215.62	269,867,450.62	48,948,110.37	48,948,110.37	220,919,340.25	220,919,340.25
11	Rentas del Tesoro	18,587,883.00	29,265,242.81	47,853,125.81	36,755,338.88	36,755,338.88	11,097,786.93	11,097,786.93
12	Rentas del Tesoro Alivio	100,000,000.00	14,118,972.81	114,118,972.81	12,192,771.49	12,192,771.49	101,926,201.32	101,926,201.32
52	Préstamos Externos	107,895,352.00	0.00	107,895,352.00	0.00	0.00	107,895,352.00	107,895,352.00
2	Gasto de Capital	63,794,986.00	-50,893,544.00	12,901,442.00	114,050.00	114,050.00	12,787,392.00	12,787,392.00

Cuadro No. 38

Gobierno de la República de Nicaragua

Ministerio de Hacienda y Crédito Público

Ejecución Presupuestaria por Compromisos, Devengados y Saldos
Gastos Atención Pandemia COVID-19
(Institución, Programa, Tipo de Gastos, Fuente de Financiamiento)Fecha : 7/4/
Hora : 14:
Usuario : WH
Pagina 1 de 1

Ejercicio Presupuestario : 2022

Mes Inicial : Enero

Mes final : Marzo

Moneda : CÓRDOBA

Descripción		Presupuesto Inicial (A)	Modificaciones Presupuestarias (B)	Presupuesto Actualizado (C = A + B)	Compromiso Acumulado (E)	Devengado (F)	Saldo por Comprometer C - (D + E)	Saldo por Devengar (C - F)
11	Rentas del Tesoro	9,098,425.00	-5,000,000.00	4,098,425.00	0.00	0.00	4,098,425.00	4,098,425.00
13	Rentas con Destino Específico	0.00	114,050.00	114,050.00	114,050.00	114,050.00	0.00	0.00
52	Préstamos Externos	54,696,561.00	-46,007,594.00	8,688,967.00	0.00	0.00	8,688,967.00	8,688,967.00
014017 ATENCIÓN DE SALUD HOSPITALARIA		176,857,468.00	77,308,356.00	254,165,824.00	135,345,673.28	135,345,673.28	118,820,150.72	118,820,150.72
1	Gasto Corriente	162,672,882.00	78,997,172.94	241,670,054.94	134,970,924.22	134,970,924.22	106,699,130.72	106,699,130.72
11	Rentas del Tesoro	74,242,822.00	85,764,391.94	160,007,213.94	134,484,464.72	134,484,464.72	25,522,749.22	25,522,749.22
13	Rentas con Destino Específico	0.00	476,468.00	476,468.00	476,468.00	476,468.00	0.00	0.00
51	Donaciones Externas	17,962,854.00	-5,544,930.00	12,417,924.00	0.00	0.00	12,417,924.00	12,417,924.00
52	Préstamos Externos	70,467,206.00	-1,698,757.00	68,768,449.00	9,991.50	9,991.50	68,758,457.50	68,758,457.50
2	Gasto de Capital	14,184,586.00	-1,688,816.94	12,495,769.06	374,749.06	374,749.06	12,121,020.00	12,121,020.00
13	Rentas con Destino Específico	0.00	374,749.06	374,749.06	374,749.06	374,749.06	0.00	0.00
52	Préstamos Externos	14,184,586.00	-2,063,566.00	12,121,020.00	0.00	0.00	12,121,020.00	12,121,020.00
033	Ejército de Nicaragua	39,200,000.00	-12,010,398.26	27,189,601.74	0.00	0.00	27,189,601.74	27,189,601.74
033011	DEFENSA NACIONAL	39,200,000.00	-12,010,398.26	27,189,601.74	0.00	0.00	27,189,601.74	27,189,601.74
1	Gasto Corriente	39,200,000.00	-12,010,398.26	27,189,601.74	0.00	0.00	27,189,601.74	27,189,601.74
11	Rentas del Tesoro	39,200,000.00	-12,010,398.26	27,189,601.74	0.00	0.00	27,189,601.74	27,189,601.74
Total		1,584,245,196.00	146,763,484.82	1,731,008,680.82	724,793,171.55	556,263,496.24	958,144,349.27	1,174,745,184.58