



**Aquí nos ilumina,  
un Sol que no declina  
El Sol que alumbra  
las nuevas victorias  
RUBÉN DARÍO**

# **Informe de Liquidación del Presupuesto General de la República 2021**

**Ministerio de Hacienda y Crédito Público  
Dirección General de Presupuesto  
Marzo, 2022**

## INDICE

	Pág.
I Ley Anual de Presupuesto General de la República 2021, Incorporaciones y Modificaciones	1
II Resultado del Balance Fiscal	18
III Ejecución del Presupuesto de Ingresos	27
IV Ejecución del Presupuesto de Egresos	37
V Programa de Inversión del Sector Público (PIP)	65
VI Gasto Institucional	138
Anexo Estadístico	259
Cuadro N° 1 Balance Presupuestario de Ingresos y Gastos 2021	
Cuadro N° 2 Ingresos Percibidos 2021	
Cuadro N° 3 Ingresos Percibidos por Direcciones Recaudadoras	
Cuadro N° 4 Clasificación Económica	
Cuadro N° 5 Clasificación por Tipo y Grupo de Gasto	
Cuadro N° 6 Clasificación Económica por Fuente de Financiamiento	
Cuadro N° 7 Ejecución Presupuestaria del Gasto Institucional	
Cuadro N° 8 Gastos Totales - Asignaciones y Subvenciones por Programas	
Cuadro N° 8-A Subvenciones a Organizaciones sin fines de Lucro, Centros Culturales y Deportivos	
Cuadro N° 9 Clasificación Institucional Económico	
Cuadro N° 10 Asignaciones y Subvenciones por Tipo de Gasto	
Cuadro N° 11 Estructura Funcional del Gasto por Institución	
Cuadro N° 12 Estructura Funcional del Gasto Asignaciones y Subvenciones	
Cuadro N° 13 Clasificación Económica Institucional del Gasto (Devengado)	
Cuadro N° 14 Clasificación Económica del Gasto (Devengado) Asignaciones y Subvenciones	
Cuadro N° 15 Presupuesto devengado por Institución y Fuente de Financiamiento	
Cuadro N° 16 Asignaciones y Subvenciones por Programas y Fuente de Financiamiento	

Cuadro N° 17	Detalle del Gasto Devengado Institucional Corriente y Capital por Fuente de Financiamiento
Cuadro N° 18	Asignaciones y Subvenciones, por Programas, Tipo de Gasto y Fuente de Financiamiento
Cuadro N° 19	Gasto de Capital Proyectos y Otros, por Institución y Fuente de Financiamiento
Cuadro N° 20	Ejecución del Programa de Inversión Pública
Cuadro N° 21	Programa de Inversión Pública por Fuente de Financiamiento (Devengado)
Cuadro N° 22	Servicio de Deuda Pública Interna
Cuadro N° 23	Servicio de Deuda Pública Externa
Cuadro N° 24	Ejecución de Asignación Alivio HIPC de la Deuda Externa para Gasto en Pobreza (Gasto Total)
Cuadro N° 25	Ejecución de Asignación Alivio HIPC de la Deuda Externa para Gasto en Pobreza (Gasto Corriente)
Cuadro N° 26	Ejecución de Asignación Alivio HIPC de la Deuda Externa para Gasto en Pobreza (Gasto de Capital)
Cuadro N° 27	Gasto Institucional para Reducción de la Pobreza
Cuadro N° 28	Estrategia Reducción de la Pobreza por Fuente de Financiamiento
Cuadro N° 29	Universidades y Centros de Educación Técnica Superior
Cuadro N° 30	Transferencia Municipal – Total
Cuadro N° 31	Transferencias Corrientes a las Alcaldías Municipales
Cuadro N° 32	Transferencias de Capital a las Alcaldías Municipales
Cuadro N° 33	Ejecución Global de Préstamos y Donaciones Externas por Origen
Cuadro N° 34	Ejecución de Préstamos y Donaciones Externas por Organismo Financiador
Cuadro N° 35	Reporte de Ejecución de Práctica de Género
Cuadro N° 36	Clasificación del Gasto Público en Cambio Climático, Gestión de Riesgos ante Desastres y Gestión Ambiental
Cuadro N° 37	Detalle de Incorporaciones (Ampliaciones)
Cuadro N° 38	Atención pandemia COVID -19 (Institución, Programa, Tipo de Gasto, Fuente de Financiamiento)

## **I. LEY ANUAL DE PRESUPUESTO GENERAL DE LA REPÚBLICA 2021, INCORPORACIONES Y MODIFICACIONES**

El Presupuesto General de la República 2021 fue elaborado en un incierto y complejo entorno macroeconómico internacional, efectos en el deterioro económico observado en el país a partir del Intento Fallido del Golpe de Estado (IFGE) de abril 2018 y por ende en fuertes restricciones fiscales, y los impactos desfavorables producto de la pandemia del COVID-19, así como por los huracanes ETA e IOTA. En este contexto, el Gobierno de Reconciliación y Unidad Nacional (GRUN) en la formulación del presupuesto 2021 prosiguió con una política fiscal cuyos propósitos fueron: Recuperar y garantizar la sostenibilidad de las finanzas públicas, apoyar la estabilidad macroeconómica y la recuperación del crecimiento económico, a través de un manejo prudente y responsable del gasto público y su financiamiento, y proteger el gasto social y la inversión pública para dinamizar la economía y fortalecer las condiciones para el desarrollo. Lo anterior en consistencia con el Programa Nacional de Desarrollo Humano (PNDH), Programa Económico Financiero (PEF) y los Planes y Compromisos de Buen Gobierno (PBG/CBG).

En este entorno, el Presupuesto 2021 fue aprobado mediante Ley No.1047, correspondiendo al Presupuesto General de Ingresos el monto de C\$80,671.2 millones, de Egresos de C\$81,528.8 millones, y como resultado un Déficit Presupuestario Global de C\$857.6 millones. El déficit está financiado a través de la cooperación externa de donaciones y desembolsos de préstamos concesionales, así como de colocación de Bonos de la República de Nicaragua, asegurando la sostenibilidad de la deuda pública y garantizando el servicio de la misma.

Por su parte, durante la ejecución del ejercicio presupuestario 2021 se incorporó al Presupuesto General de Egresos el monto de C\$20,510.4 millones, de conformidad con lo establecido en el Artículo 53 de la Ley No. 550, Ley de Administración Financiera y del Régimen Presupuestario, y Artículos 12 y 16 de la Ley No. 1047, Ley Anual de Presupuesto General de la República 2021. De este monto, C\$6,238.4 millones (30.4%) corresponden a gasto Atención pandemia COVID – 19, el monto de C\$2,601.2 millones (12.7%) en atención a Emergencia por huracanes ETA e IOTA y el resto de C\$11,670.8 millones (56.9%) a gasto ordinario, principalmente inversión. Según clasificación económica, del total incorporado, C\$6,535.2 millones (31.9%) es gasto corriente y C\$13,975.2 millones (68.1%) gasto de capital.

Los montos de estas incorporaciones se componen de la siguiente manera, y el detalle por fuente y organismo se presenta en Anexo Estadístico, Cuadro No. 37.

• Incorporación, por mayores ingresos de Rentas con Destino Específico (Arto. 53 de la Ley No.550).....	C\$2,311.8 millones
• Incorporaciones, fuente donaciones y préstamos externos (Artículo 12 de la Ley No.1047).....	C\$17,988.7 millones
• Incorporación, por mayores ingresos de Rentas con Destino Específico (Artículo 16 de la Ley No. 1047).....	C\$209.9 millones

La incorporación de conformidad al Arto.53 de la Ley No.550, es por el monto de C\$2,311.8 millones y se corresponde por mayores ingresos de Rentas con Destino Específico de las siguientes instituciones:

- a) Ministerio de Salud, el monto de C\$1,033.0 millones.
- b) Fondo de Mantenimiento Vial, el monto de C\$486.5 millones.
- c) Ministerio Agropecuario, en particular el Instituto Nicaragüense de Tecnología Agropecuaria, el monto de C\$95.2 millones.
- d) Policía Nacional, el monto de C\$93.8 millones.
- e) Ministerio de Gobernación, el monto de C\$38.4 millones.
- f) Ministerio de la Familia, Adolescencia y Niñez, el monto de C\$34.0 millones, provenientes de utilidades de Lotería Nacional.
- g) Ministerio de Economía Familiar, Comunitaria, Cooperativa y Asociativa, el monto de C\$17.2 millones.
- h) Instituto de Protección y Sanidad Agropecuaria, el monto de C\$213.3 millones.
- i) Gobierno Regional Autónomo de la Costa Caribe Norte, el monto de C\$30.5 millones.
- j) Ministerio de Fomento, Industria y Comercio, el monto de C\$7.8 millones.
- k) Ministerio de Energía y Minas, el monto de C\$5.6 millones.
- l) Fondo de Desarrollo y Promoción Minera, el monto de C\$47.6 millones.

- m) Consejo Nacional del Deporte, la Educación Física y la Recreación Física, el monto de C\$30.0 millones, proveniente de utilidades de Lotería Nacional.
- n) Instituto Nacional Forestal, el monto de C\$5.9 millones.
- o) Transferencia a las Alcaldías y Comunidades Indígenas por Recaudación de Aprovechamiento y Servicio Forestal, el monto de C\$4.2 millones.
- p) Ministerio del Trabajo, el monto de C\$5.4 millones.
- q) Transferencia a las Alcaldías por Recaudaciones de Exploración y Explotación Minera, el monto de C\$129.4 millones.
- r) Transferencias a las Alcaldías por Recaudación del Impuesto Selectivo de Consumo (ISC-IMI), el monto de C\$27.7 millones.
- s) Transferencias a las Asociaciones de Bomberos Voluntarios por Ley No.837, el monto de C\$2.4 millones.
- t) Comisión Nacional de Registro y Control de Sustancias Tóxicas, el monto de C\$0.9 millones.
- u) Asamblea Nacional, el monto de C\$0.4 millones.

La incorporación conforme el Arto. 12 de la Ley No. 1047 es de C\$17,988.7 millones y su distribución por fuente y destino es así:

1. A través de donación externa, el monto es de C\$1,390.2 millones y tiene como destino y fuente las siguientes instituciones:
  - a) Ministerio de Hacienda y Crédito Público, el monto de C\$201.5 millones y proviene de Unión Europea, para los proyectos de Construcción y equipamiento de las instalaciones fronterizas en San Pancho y Reemplazo y equipamiento del edificio de ventanilla única de comercio exterior de Nicaragua en Managua.
  - b) Ministerio de Educación, el monto de C\$247.5 millones, procedentes de:
    - Unión Europea, del Convenio DCI-ALA-020130023-678, Programa Apoyo al Sector de Educación en Nicaragua (PROSEN), el monto de C\$6.1 millones.

- Gobierno de España ICO/FIEM, del Programa de Conversión de Deuda, el monto de C\$12.2 millones, destinado a la Rehabilitación, Ampliación y Equipamiento del Instituto Nacional Juan Jose Rodríguez en Jinotepe y Mejoramiento y equipamiento del Instituto Nacional Francisco Luis Espinoza en Estelí.
  - República de China Taiwán, el monto de C\$218.8 millones, de los que C\$27.8 millones son para el mantenimiento y reparación de Centros Escolares a nivel nacional, C\$13.4 millones para la compra y distribución de la Tercera Merienda Escolar 2021, de conformidad con Memorando de Entendimiento 2017-2021, y C\$177.6 millones, del Proyecto “Niñez Feliz 2021”, para compra y entrega de juguetes a 950,000 niños y niñas en los diferentes departamentos, municipios y cabeceras departamentales del país.
  - Organización de las Naciones Unidas para la Educación, Ciencia y la Cultura (UNESCO), el monto de C\$3.1 millones, para reproducción y distribución de libros de textos de Educación primaria, compra de materiales de construcción de aulas prefabricadas y dotación de pupitres, pizarra acrílica, escritorios y sillas para docentes.
  - Banco Mundial, el monto de C\$0.1 millón para el Proyecto Mejoramiento y Equipamiento de Prescolares a Nivel Nacional.
  - Fondo de las Naciones Unidas para la Infancia, el monto de C\$7.2 millones, dentro del Proyecto Fortalecimiento de Capacidad Institucional para Prevención y Protección de niños, niñas y Adolescencia de la Violencia.
- c) Ministerio Agropecuario, el monto de C\$87.0 millones, de los que al propio Ministerio le corresponde C\$45.0 millones, proveniente de la República de China Taiwán, con destino el Programa Nacional de Mejoramiento Genético en Ganadería Bovina; y al Instituto Nicaragüense de Tecnología Agropecuaria (INTA) el monto de C\$42.0 millones, de los que de COSUDE/SUIZA el monto de C\$5.2 millones, para el proyecto “Innovación y Difusión de Tecnologías de Adaptación de la Agricultura al Cambio Climático – AGRIADAPTA, y del Programa Mundial de Alimento (PMA) el monto de C\$36.8 millones, consistente en la entrega de Bonos de Recuperación de Medios de Vida para apoyar a familias afectadas por los huracanes ETA e IOTA con C\$35.4 millones y al Programa Apoyo a los pequeños productores para que aumenten su resiliencia y se adaptan al Cambio Climático el monto de C\$1.4 millones.

- d) Ministerio de Transporte e Infraestructura, el monto de C\$82.5 millones, proveniente de República de China Taiwán C\$79.4 millones, con destino el Proyecto Mejoras en la Carretera Río Blanco – Puerto Cabezas, y de la Agencia Andaluza de Cooperación Internacional para el Desarrollo (España), el monto de C\$3.1 millones, para Normativa Sismoresistente para la Ciudad de Managua.
- e) Ministerio de Economía Familiar, Comunitaria, Cooperativa y Asociativa, el monto de C\$55.4 millones, de los que del Fondo Internacional de Desarrollo Agrícola (FIDA) el monto de C\$1.8 millones, para el Proyecto Adaptación a cambios en los mercados y a los efectos del Cambio Climático – NICADAPTA; República de China –Taiwán el monto de C\$51.5 millones con destino a microcréditos a protagonistas y de Unión Europea, el monto de C\$2.1 millones, para el Programa Apoyo a la Cadena de Valor Ganadera en Nicaragua – BOVINOS.
- f) Sistema Nacional de Prevención, Mitigación y Atención de Desastres (SINAPRED), el monto de C\$563.3 millones, de los que C\$545.6 millones provienen de la República de China Taiwán y C\$17.7 millones del Banco Centroamericano de Integración Económica (BCIE) y distribuidos así:

República de China Taiwán:

- Apoyo para las familias afectadas por el Huracán ETA en Nicaragua, el monto de C\$7.1 millones.
- Proyecto Emergencia Alimentaria COVID-19, el monto de C\$88.4 millones.
- Plan Techo para las Viviendas de las Familias afectadas por el paso de los Huracanes ETA e IOTA, el monto de C\$176.9 millones.
- Proyecto “Construcción de Viviendas Solidarias 2020-2021, III Etapa”, el monto de C\$7.1 millones.
- Programa “Atención a Emergencias de Huracanes ETA e IOTA en Nicaragua, el monto de C\$213.1 millones.
- Proyecto Asistencia Humanitaria: Vivienda Solidaria a Familias Vulnerables en Condiciones de Emergencia Social Crítica, el monto de C\$53.0 millones.

Banco Centroamericano de Integración Económica:

- Apoyo a las acciones de Emergencias por expansión de COVID -19, el monto de C\$17.7 millones.

- g) Contraloría General de la República, el monto de C\$0.1 millones, procedente de la Organización Internacional de las Entidades Fiscalizadoras Superiores (INTOSAI) de Austria, para financiar la



continuidad de sus operaciones y responder a las necesidades causadas por la pandemia del COVID -19.

- h) Ministerio de Salud, el monto de C\$104.1 millones, los que proceden de la República de China Taiwán la cantidad de C\$103.6 millones, dentro del Memorándum de Entendimiento 2017-2021, destinados a medicamentos e insumos médicos, y Banco Interamericano de Desarrollo (BID) el monto de C\$0.5 millones, del convenio Iniciativa Mesoamericana 2015 y con destino pagos de salarios.
- i) Ministerio del Ambiente y de los Recursos Naturales, el monto de C\$10.4 millones, de los que provienen de la Organización de las Naciones Unidas para la Alimentación y Agricultura (FAO) el monto de C\$10.0 millones, para el Proyecto Gestión de Paisajes Resilientes; Organización de las Naciones Unidas para el Desarrollo Industrial (ONUDI) el monto de C\$0.2 millones, y del Programa de las Naciones Unidas para el Desarrollo (PNUD), el monto de C\$0.2 millones, del Convenio Fortalecimiento Protocolo Montreal Ozono.
- j) Ministerio de Energía y Minas, el monto de C\$2.7 millones, proveniente de la Organización de las Naciones Unidas para el Desarrollo Industrial (ONUDI), el monto de C\$2.6 millones, dentro de la Preparación de la Evaluación Inicial del Convenio de Minamata y Plan de Acción Nacional para el Sector de la Minería de Oro Artesanal y de Pequeña Escala, y del Banco Interamericano de Desarrollo, el monto de C\$0.1 millones para el Programa de Exploración Geotérmica y Mejoras en Transmisión.
- k) Instituto Nacional de Información de Desarrollo, el monto de C\$29.4 millones, procedente del Banco Interamericano de Desarrollo (BID), el monto de C\$16.8 millones, dentro del programa Fortalecimiento del Sistema Estadístico Nacional de Nicaragua y del Fondo de las Naciones Unidas para la Infancia (UNICEF) el monto de C\$12.6 millones, destinado a ejecutar el Proyecto "Encuesta sobre el bienestar de los niños, niñas, adolescentes y mujeres para la toma de decisiones del Gobierno de Nicaragua.
- l) Comisión Nacional de Registro y Control de Sustancias Tóxicas, el monto de C\$0.7 millones, proveniente de la Organización de las Naciones Unidas para el Desarrollo Industrial (ONUDI), para la ejecución del Proyecto denominado "Preparación de la Evaluación Inicial del Convenio de Minamata y Plan de Acción Nacional para el Sector de la Minería de Oro Artesanal y de Pequeña Escala.

- m) Ministerio de la Mujer, el monto de C\$3.7 millones, de los que C\$3.5 millones provienen del Programa Mundial de Alimentos de las Naciones Unidas, dentro del Programa Promoción del Empoderamiento de las Mujeres para mejorar las relaciones de género en la seguridad alimentaria y nutricional; y C\$0.2 millones de la Organización de las Naciones Unidas, para la Educación, Ciencia y Cultura, para el fortalecimiento de Capacidades de empoderamiento, liderazgo y emprendimiento de las mujeres de la Costa Caribe.
- n) Presidencia de la República, el monto de C\$0.7 millones, procedente de la República de China Taiwán al Sistema Nacional de Televisión para apoyar la Expoferia “Nicaragua Fuerza Bendita”.
- o) Ministerio de Gobernación, el monto de C\$0.2 millones, proveniente de World Visión Nicaragua, para el fortalecimiento de Nicaragua a través de la Prevención y Atención Médica para contención del VIH – SIDA en Población Claves y Vulnerables.
- p) Instituto Nicaragüense de Estudios Territoriales, el monto de C\$1.0 millón, procedentes de Estados Unidos de Norteamérica, para el Proyecto Coproducción de Datos Digitales y Geoespaciales, el monto de C\$0.2 millones y de la Organización de las Naciones Unidas para la Alimentación y Agricultura C\$0.8 millones.
2. A través de desembolsos de préstamos externos, el monto incorporado es de C\$16,598.5 millones, teniendo como destino y fuente las siguientes instituciones:
- a) Ministerio de Hacienda y Crédito Público, el monto de C\$6,350.1 millones, de conformidad con los siguientes convenios:
- Banco Mundial No.5531-NI, Proyecto de Seguro contra riesgo de catástrofe para Honduras y Nicaragua, el monto de C\$51.3 millones.
  - BID No.3484/BL-NI, Programa de Integración Fronteriza, el monto de C\$71.9 millones.
  - BID No.NI-X1007, Programa Contingente para Emergencias por Desastres Naturales Huracán ETA e IOTA, el monto de C\$1,536.5 millones.
  - BID No.5088/BL-NI, Atención Pandemia COVID -19, el monto de C\$250.0 millones.
  - Fondo Monetario Internacional (FMI), del préstamo proveniente de la asistencia financiera para Nicaragua bajo el Instrumento de Financiamiento Rápido, el monto de C\$3,303.4 millones y con destino el Programa Atención Médica Emergencia COVID -19 por

C\$2,642.7 millones y el Programa Alimentario Emergencia COVID -19 por C\$660.7 millones.

- Banco Mundial No. 6804-NI, Proyecto de Respuesta ante el COVID -19, el monto de C\$176.9 millones.
- Banco Mundial No.6198 CERC Contingente para Emergencia por Desastres Naturales Huracán ETA e IOTA - INPESCA, el monto de C\$32.4 millones
- Mejoramiento del camino Empalme Wanawana – UBU norte en municipio de Paiwas C\$84.3 millones.
- Banco Centroamericano de Integración Económica (BCIE) No. 2263 Programa Multisectorial para la Reactivación Económica NIC-SOLIDARIA, el monto de C\$843.4 millones.

b) Ministerio de Transporte e Infraestructura, el monto de C\$6,660.8 millones y de conformidad con los siguientes convenios:

- BCIE No.2159, Mejoramiento del Camino Boquete – Santa Ana, el monto de C\$16.5 millones.
- BCIE No.2171, Mejoramiento de los Tramos de Camino Malacatoya –Victoria de Julio y Malacatoya, el monto de C\$101.0 millones.
- BCIE No.2174, Proyecto Mejoramiento de la Carretera Muy Muy – Matiguas –Río Blanco, el monto de C\$35.8 millones.
- BCIE No.2182, VI Proyecto de Mejoramiento de Carreteras, el monto de C\$256.3 millones.
- BCIE No.2211, VII Programa de Mejoramiento y Rehabilitación de Carreteras, el monto de C\$2,586.7 millones.
- BCIE No.2229, VIII Programa de Mejoramiento y Ampliación de Carreteras, el monto de C\$1,267.2 millones.
- BCIE No.2231, IX Programa de Mejoramiento y Ampliación de Carreteras, el monto de C\$79.8 millones.
- BID No.3353/BL-NI, Proyecto de Conectividad Vial de la Costa Atlántica, el monto de C\$53.2 millones.
- BID No.3577/BL-NI, Programa de Integración Vial, el monto de C\$391.7 millones.
- BID No.3811/BL-NI, Programa de Integración Vial II, el monto de C\$1,005.6 millones.
- BID No.4422/BL-NI, Programa Multisectorial de Atención a Determinantes de la Salud en el Corredor Seco, el monto de C\$381.2 millones.
- Banco Mundial No.5963- NI, Proyecto Mejoramiento de Acceso Rural y Urbano, el monto de C\$1.6 millones.
- Banco Mundial No.5964-NI, Proyecto Mejoramiento de Acceso Rural y Urbano, el monto de C\$3.6 millones.

- Banco Mundial No.6201-NI, Financiamiento Adicional al Proyecto del Acceso Rural y Urbano, el monto de C\$289.8 millones.
  - OPEP No.13075P, Proyecto de Desarrollo de Caminos Rurales, el monto de C\$188.6 millones.
  - OPEP No.14569P, Proyecto de Camino Rural Ochomogo – Las Salinas, el monto de C\$2.1 millones.
- c) Ministerio de Educación, el monto de C\$7.1 millones, proveniente del préstamo Banco Mundial No. 6015/NI, Proyecto Alianza para Calidad Educativa – ACE.
- d) Ministerio de Salud, el monto de C\$2,054.1 millones, de conformidad con los siguientes convenios:
- Banco Mundial No.6199-NI, el monto de C\$47.7 millones y correspondiente al Proyecto de Prestación Integrada de Servicios de Salud Pública, y con destino los proyectos Mejoramiento y equipamiento del Centro Nacional de Diagnóstico y Referencia y Mejoramiento de Laboratorios de Virología y Tuberculosis del Centro Nacional de Diagnóstico y Referencia en Managua.
  - BID No. 4422/BL-NI, Programa Multisectorial de Atención a Determinantes de la Salud en el Corredor Seco, el monto de C\$405.8 millones, en el Proyecto Reemplazo y Equipamiento del Hospital Departamental Luis Alfonso Moncada Guillén en Nueva Segovia.
  - BID No.3306/BL-NI, Programa de Modernización de Infraestructura Hospitalario Región Occidente, el monto de C\$557.4 millones, en el Proyecto Reemplazo y Equipamiento del Hospital Oscar Danilo Rosales Arguello en León.
  - BID No. 3696/BL-NI, Programa de Salud Comunitaria para Municipios Rurales, el monto de C\$18.0 millones, en el Proyecto Reemplazo y Equipamiento del Hospital Primario Bello Amanecer de Quilali.
  - BCIE No. 2145, Proyecto Reemplazo del Hospital Regional Nuevo Amanecer de la Región Autónoma Costa Caribe Norte, el monto de C\$695.9 millones.
  - Kuwait, Construcción y Equipamiento del Hospital Departamental de Chinandega, el monto de C\$329.3 millones.
- e) Fondo de Inversión Social de Emergencia, el monto de C\$2.8 millones, procedente del Banco Centroamericano de Integración Económica

(BCIE), del Contrato No.2141, Programa Sostenible del Sector Agua y Saneamiento Rural.

- f) Ordenamiento de la Propiedad, el monto de C\$240.1 millones, procedente del Banco Mundial, del Convenio No.6198 – NI, Proyecto de Fortalecimiento de los Derechos de Propiedad (PRODEP III).
- g) Ministerio de Energía y Minas, el monto de C\$139.5 millones, de los que C\$7.4 millones, provienen del préstamo BCIE No.2050, Programa Nacional de Electrificación Sostenible y Energía Renovable (PNESER) y C\$132.1 millones del Banco de Exportación de Corea Nic-9, Proyecto de Desarrollo de Energía Renovables en Areas Rurales.
- h) Ministerio de Economía Familiar, Comunitaria, Cooperativa y Asociativa, el monto de C\$29.0 millones, procedente del Fondo Internacional de Desarrollo Agrícola (FIDA), de los siguientes proyectos:
  - Cadenas de Valor Inclusivas y Resilientes Vinculadas con la Pesca Artesanal y Acuicultura en la Costa Caribe (NICAPESCA), el monto de C\$1.0 millones.
  - Desarrollo Sostenible de los Medios de Vida de las Familias en el Corredor Seco (NICAVIDA), el monto de C\$28.0 millones.
- i) Empresa Nacional de Transmisión Eléctrica, el monto de C\$432.1 millones, procedente del Banco Centroamericano de Integración Económica (BCIE), del Convenio No. 2050, Programa Nacional de Electrificación Sostenible y Energía Renovable para Nicaragua (PNESER) por C\$338.5 millones y del Fondo de la Organización de los Países exportadores de Petróleo para el Desarrollo Internacional, del Convenio No. 1265P- Proyecto de Electrificación Rural en la Costa Caribe Fase II, el monto de C\$93.6 millones.
- j) Instituto de la Vivienda Urbana y Rural, el monto de C\$195.9 millones, proveniente del Banco Centroamericano de Integración Económica No.2168, Programa de Construcción y Mejoras de Viviendas de Interés Social.
- k) Empresa Administradora de Aeropuertos Internacionales, el monto de C\$218.5 millones, proveniente del Banco Centroamericano de Integración Económica No. 2228, Mejoramiento en los Aeropuertos en la Costa Caribe Sur.
- l) Empresa Nicaragüense de Acueductos y Alcantarillados Sanitarios, el monto de C\$268.5 millones, de los que C\$241.2 millones provienen del Banco Interamericano de Desarrollo No. 4412/BL-NI, Proyecto de Mejora y Gestión Sostenible de los Servicios de Agua Potable y

Saneamiento en Zonas Urbanas y Periurbanas y C\$27.3 millones del Kredistantal Fur Wiederaufbau, para los proyectos Planta de Tratamiento de las Aguas Servidas (PTAS) de Managua Biogas y Secado Solar (C\$20.3 millones) y Saneamiento del Lago de Managua del Componente Planta de Tratamiento Medidas Complementarias (C\$7.0 millones).

La incorporación conforme el Arto. 16 de la Ley No.1047 es de C\$209.9 millones y corresponde a la Policía Nacional, cuya fuente es Rentas con Destino Específico, proveniente del rubro de ingresos Activos incautados, decomisados y abandonados.

Como consecuencia de la incorporación de Rentas con Destino Específico, en los ingresos de venta de bienes y servicios, rentas de la propiedad, transferencia corriente y de capital e ingresos no tributarios, se origina la incorporación al Presupuesto General de Ingresos por C\$2,521.8 millones, lo cual está contenido en el Presupuesto anual actualizado. De igual manera, con la incorporación del gasto con fuentes externas de donaciones y desembolsos de préstamos se registró el correspondiente aumento del financiamiento externo con estas fuentes.

Al adicionar al presupuesto aprobado inicial las incorporaciones anteriores de ingresos de C\$2,521.8 millones y egresos por C\$20,510.5 millones, se obtiene el Presupuesto anual actualizado de Ingresos de C\$83,193.0 millones (17.2% del PIB) y de Egresos de C\$102,039.3 millones (21.1% del PIB), con el correspondiente aumento del financiamiento externo de donaciones de C\$1,390.2 millones para alcanzar el monto de C\$2,924.7 millones, de desembolso de préstamos con aumento de C\$16,598.5 millones, para totalizar el Financiamiento Externo Neto en C\$20,163.2 millones.

En resumen, el Balance Fiscal inicial y actualizado con estas incorporaciones 2021, se muestra a continuación:

**Balance Fiscal Actualizado con incorporaciones 2021  
(Millones de Córdoba)**

Concepto	Presupuesto Anual Inicial (1)	Pto. Anual Act. Con Incorporaciones (2)	Variaciones	
			Absoluta 3 = (2-1)	Relativa (%) (4=2/1)
<b>I Ingresos Totales</b>	<b>80,671.2</b>	<b>83,193.0</b>	<b>2,521.8</b>	<b>3.1</b>
<b>II Gastos Totales</b>	<b>81,528.8</b>	<b>102,039.3</b>	<b>20,510.5</b>	<b>25.2</b>
<b>III Déficit o Superávit Global (I-IV)</b>	<b>(857.6)</b>	<b>(18,846.3)</b>	<b>(17,988.7)</b>	<b>2,097.6</b>
<b>IV Necesidad de Financ.</b>	<b>857.6</b>	<b>18,846.3</b>	<b>17,988.7</b>	<b>2,097.6</b>
A. Donaciones Externas	1,534.5	2,924.7	1,390.2	90.6
B. Financ. Ext. Neto	3,564.7	20,163.2	16,598.5	465.6
C. Financ. Int. Neto	(4,241.6)	(4,241.6)	0.0	0.0

Adicionalmente a estas incorporaciones, durante el ejercicio presupuestario 2021 se tramitaron y aprobaron dos reformas de modificación al Presupuesto General de la República 2021, como consecuencia por una parte por la situación favorable en la evolución y perspectiva de la recaudación tributaria y en la colocación de Bonos de la República de Nicaragua y por otra por presiones de aumentos de gastos en la estrategia para la contención de la pandemia del COVID -19, en particular con el rápido avance de la campaña de vacunación; mayor inversión pública en infraestructura vial y hospitalaria; en vivienda de interés social y apoyo al sector productivo agropecuario; aplicación de 5.0% de ajuste salarial a las y los servidores públicos para aumentar su poder adquisitivo a partir del mes de agosto, y la consideración de otras necesidades prioritarias, entre ellas la atención social y económica ante los impactos devastadores de los huracanes ETA e IOTA de noviembre 2020. A su vez, la segunda reforma presupuestaria conllevó, entre otros, a tomar medidas de reducción del gasto, en particular aquellos que estaban sobre programados y/o los que habían tenido desfase en su proceso de licitación y atrasos en la ejecución, como el caso de algunos recursos externos, así como también en la revisión y atención de mayor asignación en el servicio de la deuda pública interna y externa.

En este contexto, en el mes de octubre del presente ejercicio presupuestario, el Compañero Presidente de la República remitió a consideración y aprobación de la Asamblea Nacional, con trámite de urgencia, iniciativa de Ley de Modificación a la Ley No. 1047, Ley Anual de Presupuesto General de la República 2021, la que fue aprobada mediante la Ley No. 1084 y publicada en La Gaceta No. 185 del 07 de octubre de 2021. El objetivo de esta iniciativa de Ley fue el de seguir fortaleciendo y ampliando la capacidad del sistema de salud en la contención de COVID-19 en Nicaragua, a través de crear un Fondo con fuente Rentas del Tesoro, cuya partida presupuestaria fue denominada "Fondo para Adquisición de vacunas e insumos necesarios contra el COVID - 19", en apoyo al plan de vacunación según programación del Ministerio de Salud, y administrado y ejecutado por el Ministerio de Hacienda y Crédito Público. El Fondo fue creado en el monto de C\$700.0 millones, en gasto corriente, y con lo que se apoyaría la atención de aproximadamente 1.4 millones de personas. El monto representa 0.9% del presupuesto aprobado inicial de gastos y 0.7% del presupuesto actualizado con las incorporaciones. Para su financiamiento se aprobó una mayor colocación de Bonos de la República de Nicaragua por el mismo monto, afectando el Financiamiento Interno Neto.

Como resultado de esta modificación, el Presupuesto General de Egresos y el Déficit Presupuestario Global se incrementa en C\$700.0 millones, con respecto al presupuesto aprobado inicial y presupuesto actualizado con las incorporaciones, respectivamente. Por su parte, el Financiamiento Interno

Neto se aumenta en C\$700.0 millones, producto de la mayor colocación de Bonos de la República de Nicaragua.

Finalmente, y con el propósito de realizar ajustes al Presupuesto General de Ingresos, Presupuesto General de Egresos y su Financiamiento, por efecto de la evolución positiva de la recaudación observada al mes de octubre 2021, asociada principalmente a la recuperación dinámica de las actividades económicas del país, que facilitó de mayores disponibilidades de recursos para el financiamiento de nuevas necesidades de prioridad en la prestación de bienes y servicios a la población Nicaragüense y de la inversión, se tramitó una segunda modificación presupuestaria. En este contexto, en el mes de diciembre del presente ejercicio presupuestario, el Compañero Presidente de la República remitió a consideración y aprobación de la Asamblea Nacional, con trámite de urgencia, iniciativa de Ley de Modificación a la Ley No. 1047, Ley Anual de Presupuesto General de la República 2021 y su Reforma en la Ley No. 1084, Ley de Modificación a la Ley No. 1047, Ley Anual de Presupuesto General de la República 2021, la que fue aprobada mediante la Ley No. 1098 y publicada en La Gaceta No. 229 del 13 de diciembre de 2021. Entre los objetivos importantes de este Proyecto de Ley, fue fortalecer los recursos asignados al gasto social, principalmente en salud, y el financiamiento a los proyectos de inversión pública, ambos pilares fundamentales de la política de erradicación de la pobreza extrema y la reducción de la pobreza general.

En este sentido, la estimación de los ingresos en esta segunda reforma se fundamenta en las nuevas proyecciones de crecimiento de la actividad económica para 2021, elaboradas en agosto 2020, en donde se pronosticaba un crecimiento del PIB real del 0.5%, en correspondencia a la incertidumbre extraordinaria mundial por el curso de la pandemia y sus efectos en los países de la región y socios comerciales, así como en la evolución real de la recaudación. Es así que a septiembre 2021, la proyección de crecimiento de la economía había mejorado a 6.0%, sustentada en el comportamiento positivo observado de los sectores económicos, principalmente de explotación de minas y canteras, construcción, comercio y manufactura, así como en la dinámica del sector externo (exportaciones e importaciones) y el rápido avance de la campaña de vacunación contra la COVID-19. A su vez, estos resultados obtenidos propiciaron que la recaudación sobrepasara la meta programada del presupuesto al mes de octubre en un 25.8%.

En consecuencia, la nueva proyección de ingresos del Proyecto de Ley de Modificación que considera la mejora de los pronósticos de crecimiento económico y el comportamiento observado de la recaudación al mes de octubre, presenta un incremento de C\$17,086.8 millones, o sea 21.2%, respecto al presupuesto aprobado inicial de C\$80,671.2 millones y mayor



20.5% con relación a la recaudación del Presupuesto General de Ingresos actualizado con las incorporaciones. En esta iniciativa de Ley de Modificación, el incremento de ingresos tributarios es de C\$16,076.0 millones, o sea 94.1% del total de este aumento, por lo que continúan siendo la principal fuente de ingresos.

Por su parte, en relación al Presupuesto General de Egresos 2021 y su financiamiento, la iniciativa de Ley tiene el propósito de asignar mayores créditos presupuestarios con fuente Rentas del Tesoro con destino principalmente: a) Ministerio de Salud para la atención del plan nacional de contención del virus COVID-19, que incluye entre otros el plan de adquisición de vacunas e insumos necesarios en el proceso de vacunación, así como de inversión en infraestructura y equipamiento; b) Ministerio de Transporte e Infraestructura para la ejecución de un Plan de Reparación de caminos, calles y puentes, con el acompañamiento de las alcaldías municipales, a fin de brindar mayores facilidades a la población rural para sacar la producción agropecuaria e industrial a los principales centros de intercambio comercial y facilitar la movilización de la población en general; c) Banco de Fomento a la Producción a través de Fideicomiso para otorgar créditos en vivienda de interés social y para el desarrollo de la pesca y acuicultura; d) instituciones cuya función principal es atender el sector productivo, como el Instituto Nicaragüense de Tecnología Agropecuario, Ministerio Agropecuario y Ministerio de Economía Familiar, Comunitaria, Cooperativa y Asociativa, en apoyo a pequeños y medianos productores agropecuarios a través del otorgamiento de bonos tecnológicos; e) Instituto Nicaragüense de Deportes para la rehabilitación de instalaciones deportivas, f) Alcaldía de Managua para el programa de vivienda Bismarck Martínez y la rehabilitación de la Pista Juan Pablo II; y g) el financiamiento del ajuste salarial del 5.0% aplicado a los servidores públicos a partir del mes de agosto de este año. Asimismo, se aprovecha esta iniciativa de Ley para asignar créditos presupuestarios en la atención de nuevos compromisos y necesidades prioritarias en la prestación de bienes y servicios, como es el caso de la Policía Nacional, Ministerio de Defensa, Ministerio de Gobernación, Ministerio de Relaciones Exteriores, Consejo Supremo Electoral, subsidio al transporte colectivo por incrementos de costos y aportes y contribuciones a organismos internacionales, entre otros.

También, el Proyecto de Ley contempla modificaciones en el servicio de la deuda pública interna y externa, con aumentos en sus diferentes conceptos, lo que se debe a mayores desembolsos y colocaciones de Bonos de las República. En la amortización interna, se contempla pago de deuda a la Empresa Nicaragüense de Alimentos Básicos por otorgamiento de paquetes alimentarios a familias vulnerables, a la Empresa Administradora de Aeropuertos Internacionales por pago de deuda a banca comercial y a la

Empresa Nicaragüense de Acueductos y Alcantarillados Sanitarios por pago de deuda con el sector de energía eléctrica.

En el caso de los gastos con fuente de recursos externos, el Proyecto de Ley presenta reducción neta de C\$3,392.2 millones, de los que C\$3,407.9 millones corresponden a desembolsos de préstamos externos atados a programas y proyectos y aumento con fuente de donaciones por C\$15.7 millones. La razón principal de la reducción es por desfases en los procesos de licitación y en la adjudicación de las mismas, atrasos en la ejecución por la pandemia del COVID - 19, licitaciones declaradas desiertas y falta de oferentes en el caso de insumos y material sanitario. La reducción está identificada principalmente en instituciones como: Ministerio de Hacienda y Crédito Público, Empresa Administradora de Aeropuertos Internacionales, Instituto de la Vivienda Urbana y Rural y Ministerio de Educación. Algunas de estas obras y actividades trasladan su ejecución para 2022. Además, en materia de recursos externos de préstamos, este proyecto de Ley contempla un monto de recursos de C\$2,163.7 millones, de libre disponibilidad y proveniente de préstamo BCIE No.2263, Programa Multisectorial para la Reactivación Económica y la Protección Social (NIC-Solidaria) en concepto de reembolsos de gastos ejecutados en 2020, con fuente Rentas del Tesoro por instituciones como el Ministerio de Salud, Ministerio de Transporte e Infraestructura, Ministerio de Educación e Instituto de la Vivienda Urbana y Rural.

En este contexto, el Presupuesto General de Egresos 2021 del Proyecto de Ley de Modificación es por el monto neto de aumento de C\$8,873.3 millones, de los que C\$5,675.7 millones corresponden a gastos corrientes y C\$3,197.6 millones a gasto de capital. En sus capítulos, la composición es de una reducción de C\$3,412.8 millones, incremento de C\$12,286.1 millones y reasignación intra-institucionales por C\$1,047.4 millones. Según clasificación funcional o destino del gasto, esta Modificación garantiza y protege el gasto social con un aumento neto de C\$3,320.6 millones, o sea 37.4% del total de incremento, con destino principalmente en el sector salud; el área de transporte y comunicación, en particular el Ministerio de Transporte e Infraestructura, con mayor asignación de C\$2,111.0 millones, es decir 23.8% de total de aumento, y el sector de agricultura, silvicultura, pesca y caza con un monto superior de C\$637.5 millones, que absorbe 7.2% del incremento total. Esto ratifica la relevancia y prioridad de la política pública en esta parte del destino de los recursos que están vinculados con la prestación gratuita y con equidad de los principales servicios públicos básicos a la población más vulnerable del país, así como en la inversión en infraestructura vial y del área productiva agropecuaria para la reactivación económica y la generación de empleo, en un entorno de cumplimiento del objetivo de lucha contra la pobreza.

En cuanto al Programa de Inversión Pública (PIP) 2021, el Proyecto de Ley presenta incremento neto de C\$2,432.9 millones, con aumento en Rentas del Tesoro de C\$2,981.5 millones, aumento en Rentas con Destino Especifico C\$53.7 millones, aumento en Donaciones Externas C\$14.4 millones y en Préstamos Externos se disminuye en C\$616.7 millones.

En resumen, la modificación al Presupuesto General de Egresos 2021 de esta iniciativa de Ley es aprobada en lo siguiente:

1. Aumento del Presupuesto General de Ingresos 2021 por el monto de C\$17,086.8 millones, de los que C\$16,076.0 millones corresponden a ingresos tributarios. Este monto es superior 21.2% al presupuesto de ingresos aprobado inicial y 20.5% al actualizado con las incorporaciones, respectivamente.
2. Aumento del Presupuesto General de Egresos 2021 por el monto neto de C\$8,873.3 millones, de los que C\$5,675.7 millones (64.0%) corresponden a gastos corrientes y C\$3,197.6 millones (36.0%) a gastos de capital. En sus capítulos corresponde a disminución por el monto de C\$3,412.8 millones, incremento por C\$12,286.1 millones y reasignaciones intra-institucionales por C\$1,047.4 millones. El monto incrementado es superior 10.9% al presupuesto de egresos aprobado inicial y 8.3% respecto al actualizado con incorporaciones, respectivamente.
3. El resultado de ingresos menos gastos es un Superávit Global Presupuestario 2021 de C\$8,213.5 millones, que contrarresta el déficit del presupuesto aprobado inicial más las incorporaciones de C\$18,846.3 millones.
4. En su financiamiento se presenta lo siguiente:
  - a. Aumento de donación interna por C\$3.5 millones.
  - b. Aumento neto de donaciones externas por C\$15.7 millones.
  - c. Disminución del financiamiento externo neto en C\$1,517.3 millones, producto de reducción de la fuente de desembolso de préstamos externos atados a programas por C\$3,407.9 millones, aumento de C\$2,163.7 millones por reembolso de préstamo con el BCIE por gastos ejecutados en el ejercicio presupuestario 2020 con fuente Rentas del Tesoro, y por ende estos recursos se convierten en este ejercicio presupuestario 2021 de libre disponibilidad, y mayor pago

de servicio de amortización de la deuda externa por C\$273.1 millones.

- d. Disminución del financiamiento interno neto en un monto de C\$6,715.4 millones, que se compone de mayor amortización del servicio de la deuda pública interna por C\$2,324.9 millones, mayor colocación de Bonos de la República de Nicaragua por C\$2,859.3 millones y aumento en la variación de disponibilidades por C\$7,249.8 millones.

Al adicionar al presupuesto actualizado con las incorporaciones, los ingresos, gastos y financiamiento de las dos reformas de modificaciones a la Ley Anual de Presupuesto General de la República 2021, se obtiene el Presupuesto General de Ingresos actualizado de C\$100,279.8 millones, Presupuesto General de Egresos de C\$111,612.6 millones y como resultado un Déficit Presupuestario Global de C\$11,332.8 millones, con el correspondiente financiamiento de donaciones externas e interna y financiamiento Externo e Interno Neto, respectivamente.

El resumen del Balance Fiscal inicial actualizado con incorporaciones 2021 e inicial actualizado con las incorporaciones más las reformas de modificaciones, se presenta a continuación:

**Balance Fiscal Actualizado 2021  
(Millones de Córdoba)**

Concepto	Pto. Anual Act. con Incorporaciones (1)	Pto. Anual Act. con incorporaciones y reformas (2)	Variaciones	
			Absoluta 3 = (2-1)	Relativa (%) (4=2/1)
<b>I Ingresos Totales</b>	<b>83,193.0</b>	<b>100,279.8</b>	<b>17,086.8</b>	<b>20.5</b>
<b>II Gastos Totales</b>	<b>102,039.3</b>	<b>111,612.6</b>	<b>9,573.3</b>	<b>9.4</b>
<b>III Déficit o Superávit Global (I-II)</b>	<b>(18,846.3)</b>	<b>(11,332.8)</b>	<b>7,513.5</b>	<b>39.9</b>
<b>IV Necesidad de Financ.</b>	<b>18,846.3</b>	<b>11,332.8</b>	<b>(7,513.5)</b>	<b>(39.9)</b>
A. Donación Interna	0.0	3.5	3.5	-
B. Donaciones Externas	2,924.7	2,940.4	15.7	(7.5)
C. Financ. Ext. Neto	20,163.2	18,645.9	(1,517.3)	(7.5)
D. Financ. Int. Neto	(4,241.6)	(10,257.0)	(6,015.4)	141.8

## **II. RESULTADO DEL BALANCE FISCAL**

La ejecución de la gestión fiscal del 2021 centró sus esfuerzos en continuar fortaleciendo el Sistema Tributario, procurando la suficiencia, eficiencia y equidad en la recaudación de ingresos, y continuar avanzando en la modernización y coordinación de la administración tributaria y aduanera; e impulsar acciones en la agilización de los desembolsos de recursos externos y en la colocación de Bonos de la República de Nicaragua, a los efectos de garantizar el financiamiento de los programas y proyectos de inversión orientados a la reducción de la pobreza. Lo anterior, en un contexto de cumplimiento de la política fiscal sobre el compromiso de ejecutar un gasto público prudente para recuperar y garantizar la sostenibilidad de las finanzas públicas, apoyar la estabilidad macroeconómica y la reactivación del crecimiento económico y la generación del empleo, en un entorno de presión por un mayor gasto con destino a la atención de la pandemia del COVID -19 y la recuperación de medios de vida posterior a los huracanes ETA e IOTA.

Consistente con lo anterior, los resultados de la ejecución presupuestaria 2021 muestran en términos generales un buen desempeño en correspondencia con el presupuesto anual actualizado y con dinamismo en relación a lo observado 2020. Es así que la recaudación como los desembolsos de recursos externos y la colocación de Bonos de la República presentan un importante grado de ejecución y alta tasa de crecimiento, los cuales garantizaron el financiamiento del gasto público, en un entorno de austeridad y eficiencia, y protegiendo el gasto social y la inversión pública para fortalecer los esfuerzos para el combate a la pobreza y las condiciones para dinamizar la economía.

En este contexto y de manera general, la ejecución presupuestaria 2021, muestra lo siguiente:

1. Ingresos totales percibidos por el monto de C\$102,639.8 millones, que equivale a un grado de ejecución de 102.4%, o sea mayor C\$2,360.0 millones, respecto al presupuesto anual actualizado de C\$100,279.8 millones y siendo superior C\$21,968.6 millones (27.2%) al presupuesto aprobado inicial de C\$80,671.2 millones. Con respecto a la recaudación observada 2020, muestra tasa de crecimiento de 26.5%, equivalente a C\$21,500.3 millones. Similar evolución presenta los ingresos tributarios, cuyo monto percibido es de C\$94,056.1 millones, para un desempeño de 103.2%, es decir mayor C\$2,878.7 millones del presupuesto anual actualizado y superior 26.5% (C\$19,709.5 millones) respecto a lo observado 2020. Los principales rubros que contribuyeron a la sobrecobertura en relación al presupuesto actualizado son: IR con C\$1,296.7 millones, IVA conglobado con C\$776.0 millones, de los

que IVA importaciones corresponden C\$603.7 millones, conglobados a los Combustibles C\$279.2 millones y Selectivo de Consumo a la Importación de bienes C\$221.0 millones.

Del monto total de ingresos percibidos 2021 de C\$102,639.8 millones, 91.6% (C\$94,056.1 millones) provienen de los ingresos tributarios, principalmente del IR (C\$40,753.1 millones), IVA importaciones (C\$22,760.2 millones), IVA interno (C\$10,237.8 millones), conglobado a los combustibles (C\$6,845.9 millones) e Impuesto selectivo al consumo por importación o internación de bienes (C\$5,794.4 millones), lo que muestra que los ingresos tributarios continúan siendo la principal fuente de ingresos. El resto de los ingresos totales proviene de la venta de bienes y servicios (C\$4,195.2 millones), rentas de la propiedad (C\$1,184.8 millones), transferencias corrientes del sector público (C\$241.7 millones), ingresos no tributarios (C\$2,875.1 millones) e ingresos de capital (C\$86.7 millones), principalmente de recuperación de préstamos otorgados a largo plazos. El Impuesto sobre la Renta con C\$40,753.1 millones continúa siendo el que más aporta a la recaudación con el 39.7% de los ingresos totales percibidos y 43.3% de los ingresos tributarios.

En porcentaje del PIB (PIB nominal 2021 de C\$482,843.8 millones), los ingresos totales 2021 alcanzaron 21.3%, lo que es mayor a lo observado 2020 de 18.7%, o sea superior 2.6 puntos porcentuales del PIB. Igual dinamismo registran los ingresos tributarios, pues pasan de 17.2% del PIB 2020 a 19.5% en 2021 (mayor 2.3 puntos porcentuales), respectivamente. El comportamiento positivo de la recaudación se explica en gran medida por la evolución dinámica observada de la actividad económica del país durante el año, los efectos de la aplicación de la reforma de la Ley de Concertación Tributaria (LCT), así como de mejoras en la gestión de la administración tributaria.

Los ingresos totales 2021 alcanzan una cobertura de 93.5% del gasto total devengado 2021, lo cual es mayor a lo observado 2020 que fue de 92.3%, lo que es resultado del aumento de las recaudaciones y el manejo prudente del gasto público. Los ingresos de recaudación siguen siendo la principal fuente que financia al Presupuesto General de la República.

2. Gasto total devengado de C\$109,771.3 millones, para un desempeño de 98.4% del presupuesto anual actualizado, distribuidos en gasto corriente C\$76,536.9 millones (69.7%), con grado de ejecución de 98.3%, y gasto de capital de C\$33,234.4 millones (30.3%), con desempeño de 98.5%. Este nivel de desempeño es similar a lo

alcanzado en 2020 que fue de 98.8% en el gasto total, 98.9% el gasto corriente y 98.6% el gasto de capital, respectivamente. En relación al presupuesto aprobado inicial, el desempeño es de 134.6% para el gasto total, 117.4% para el gasto corriente y 203.2% para el de capital, respectivamente, lo que muestra el gran impulso de la ejecución del gasto de inversión, que se traduce en una mejor calidad del gasto público.

El monto de gasto ejecutado 2021 de C\$109,771.3 millones y su distribución según la naturaleza de los servicios que el estado brinda a la población, refleja las orientaciones de la política fiscal en función de los objetivos y metas perseguidas por la gestión de buen Gobierno, mostrando en consecuencia que se ha priorizado el gasto social, en particular salud y educación, infraestructura vial, defensa y orden público y seguridad. En este sentido, en el gasto social se destinaron recursos por C\$58,466.8 millones, lo que representa 53.3% del gasto total ejecutado (53.6% presupuesto anual actualizado) y equivale a 12.1% del PIB (11.1% del PIB en 2020). Los sectores de Salud y Educación con un monto ejecutado de C\$46,791.3 millones concentran el 80.0% del gasto social ejecutado y 42.6% de la ejecución del gasto total, lo que ratifica la relevancia y priorización de esta parte del gasto social, que son ejes estratégicos fundamentales del desarrollo y derecho humano.

Por su parte, la función de transporte y comunicaciones, en particular infraestructura vial, el monto de gasto ejecutado es de C\$17,500.8 millones, es decir 15.9% del gasto total ejecutado y con desempeño de 99.7% de su presupuesto actualizado. Estos dos sectores con un gasto total de C\$75,967.8 millones, o sea 69.2% del gasto total ejecutado, son importantes en el cumplimiento del objetivo de la política fiscal en lo relacionado a lucha contra la pobreza y por tanto a mejorar las condiciones de vida de la población de escasos recursos, a través de la prestación gratuita y con equidad de los principales servicios públicos básicos, atención social y subsidios a la población más vulnerable del país, así como en la ejecución de la inversión para la reactivación económica y la generación de empleo. En cuanto a los recursos asignados y ejecutados a las funciones de Defensa y Orden Pública y Seguridad, estos ascienden a C\$12,631.6 millones, lo que significa 11.5% del gasto total ejecutado y con desempeño de 99.4% de su presupuesto actualizado.

Con respecto a lo observado 2020, el monto ejecutado del gasto total 2021 de C\$109,771.3 millones es mayor 24.8% (C\$21,847.3 millones), con un gasto corriente que crece 18.2% (C\$11,771.5 millones) y el gasto de capital mayor 43.5% (C\$10,075.8 millones). El incremento del gasto

corriente está asociado principalmente con productos medicinales y farmacéuticos, así como de útiles médicos quirúrgicos y de laboratorio, en la atención de la Pandemia COVID -19, ajuste salarial de 5.0% a las y los servidores públicos a partir del mes de agosto, gasto de las elecciones nacionales, intereses y comisiones de la deuda pública, Fondo de Mantenimiento Vial, Aporte Estatal INSS, subsidios y transferencia municipal. Por su parte, el aumento del gasto de capital se origina en la formación bruta de capital fijo, con destino inversiones en infraestructura vial, hospitalaria y energía; así como en agua y saneamiento y Fideicomiso con el Banco de Fomento a la Producción con destino la construcción de viviendas de interés social y la reactivación de la pesca artesanal, pequeña y mediana empresa.

El PIP como parte del gasto de capital muestra también un buen desempeño y con evolución dinámica. Lo ejecutado es de C\$28,279.7 millones y alcanza un grado de ejecución de 98.9% del presupuesto anual actualizado de C\$28,601.6 millones y de 196.9% del presupuesto inicial de C\$14,359.0 millones. Este monto ejecutado presenta tasa de crecimiento de 47.6% respecto al observado 2020, que equivale a C\$9,117.6 millones, impulsados principalmente por las inversiones de infraestructura vial y hospitalaria, así como en energía eléctrica, vivienda, agua y saneamiento e infraestructura deportiva.

A nivel institucional, el incremento de C\$21,847.3 millones de la ejecución del gasto total 2021 en relación a lo observado 2020, se concentra en un 55.6% (C\$12,150.8 millones) en el Ministerio de Salud con aumento de C\$7,536.8 millones y Ministerio de Transporte e Infraestructura con mayores recursos de C\$4,614.0 millones, producto de la atención de la Pandemia del COVID – 19 y la inversión en infraestructura hospitalaria y la red vial, respectivamente. Un segundo grupo de instituciones y partidas que absorben un monto importante del aumento del gasto total ejecutado, está relacionado con el Ministerio de Hacienda y Crédito Público, en lo atinente a la ejecución de recursos externos para la atención de la pandemia del COVID - 19 y los efectos de los huracanes ETA e IOTA; Consejo Supremo Electoral con gastos de las elecciones nacionales; Banco de Fomento a la Producción con Fideicomiso para vivienda de interés social y para el desarrollo y reactivación de la pesca artesanal, pequeña y mediana empresa; Fondo para Adquisición de vacunas e insumos necesarios para la atención de la pandemia del COVID – 19; e Intereses y comisiones de la deuda pública. En estas instituciones y partidas presupuestarias se destinaron recursos por un monto mayor de C\$5,715.0 millones, es decir 26.2% del incremento del gasto total.



Por su parte, según la clasificación funcional, el incremento del gasto total esta principalmente distribuido en 47.7%, o sea C\$10,424.6 millones, con destino el gasto social, en particular Salud, Protección Social y Educación, y 25.9%, equivalente a C\$5,667.8 millones, en transporte y comunicación, en particular infraestructura vial. El gasto social registra tasa de crecimiento de 21.7% respecto a lo ejecutado 2020, impulsado en gran medida por un sector salud que aumenta 50.6% (C\$8,890.3 millones), y Transporte y Comunicación con incremento de 47.9%, respectivamente.

En cuanto al gasto para el combate de la pobreza, su monto ejecutado es de C\$73,324.6 millones, para un desempeño de 98.4% del presupuesto anual actualizado de C\$74,517.3 millones y es superior 34.0% (C\$18,619.7 millones) a lo observado de 2020, impulsados por mayores recursos destinados al Ministerio de Salud, Ministerio de Transporte e Infraestructura, Ministerio de Hacienda y Crédito Público, Banco de Fomento a la Producción, Fondo para Adquisición de vacunas e insumos contra el COVID -19, Ministerio de Educación y Ministerio de Energía y Mina, entre otros. En porcentaje del PIB, la ejecución del gasto 2021 para el combate de la pobreza alcanza 15.2%, lo que es mayor a lo observado 2020 que registro 12.6%. Esta evolución evidencia el cumplimiento de la política presupuestaria de protección de este gasto y el compromiso de mantener la estabilidad y la recuperación económica.

Por su parte, en el marco del gasto con destino la atención de la Pandemia del COVID -19, el monto ejecutado es de C\$6,567.7 millones, o sea 9.3 veces el presupuesto aprobado inicial y con desempeño de 94.7% del presupuesto anual actualizado. El monto ejecutado absorbe el 6.0% del gasto total ejecutado y es equivalente a 1.4% del PIB. Del total de gasto ejecutado, 96.1% (C\$6,312.3 millones) corresponde a gasto corriente y 3.9% (C\$255.4 millones) a gasto de capital. Las principales fuentes de financiamiento que permitieron solventar este gasto fueron Rentas del Tesoro con C\$4,393.9 millones (66.9%), préstamos externos C\$1,582.2 millones (24.1%), Rentas con Destino Específico C\$511.0 millones (7.8%) y donación externa C\$80.6 millones (1.2%). Cabe señalar que el Ministerio de Salud destinó recursos por C\$4,715.8 millones, o sea 71.8% del total ejecutado de este gasto, con lo cual garantizó la vacunación a 3,634,151 personas, equivalente a 80.4% de la población total a vacunar (4,518,104 personas), y otros gastos relacionado a las actividades en respuesta a la pandemia COVID -19.

En porcentaje del PIB, el gasto total ejecutado 2021 de C\$109,771.3 millones es de 22.7%, lo que es mayor 2.4 puntos porcentuales del PIB al observado 2020 que fue de 20.3%, impulsado principalmente por el gasto de capital que aumentó con mayor dinamismo, pues pasa de 5.3% del PIB en 2020 a 6.9% en 2021 y el gasto corriente que es superior 1.0 punto porcentual del PIB, al alcanzar 15.9% del PIB en 2021 versus 14.9% registrado en 2020, respectivamente. El incremento del gasto de capital se origina por mayores inversiones en proyectos de infraestructura vial, infraestructura y equipamiento en Salud, energía eléctrica, agua y saneamiento y fondos en fideicomiso para vivienda y desarrollo pesquero, y en gasto corriente es producto de mayores gastos en salud, por efecto de la Pandemia del COVID – 19, en educación, gasto electoral y servicio de intereses y comisiones de la deuda pública, entre otros.

3. El resultado de la ejecución de los ingresos menos el gasto es un Déficit presupuestario global 2021 de C\$7,131.6 millones, o sea 62.9% del presupuesto anual actualizado de C\$11,332.8 millones y 8.3 veces superior al presupuesto aprobado inicial. Este déficit está financiado principalmente de donaciones externas e internas, financiamiento externo neto (desembolsos de préstamos externos menos amortización externa) y financiamiento interno neto (Colocaciones de Bonos de la República de Nicaragua, amortización de la deuda interna y variación de disponibilidades, entre otros).

En proporción del PIB, el déficit global 2021 alcanzó 1.5%, lo cual es menor al presupuesto actualizado de 2.3%, mayor al presupuesto aprobado inicial de 0.2% y similar al observado 2020 de 1.6%, respectivamente. Por su parte, el resultado observado del déficit después de donaciones externas e internas 2021 es de C\$4,550.6 millones, que equivale a 0.9%, del PIB, lo que es menor al presupuesto actualizado de ese año de 1.7% y a lo alcanzado en 2020 que fue de 1.1%, mejoría que es producto de una combinación de mayor recaudación con aumento relativamente menor del gasto, pues los ingresos se aumentaron en 2.6 puntos porcentuales, al pasar de 18.7% del PIB en 2020 a 21.3% en 2021, respectivamente, mientras que el gasto es mayor 2.4 puntos porcentuales, pues de 20.3% del PIB que alcanzó en 2020, en 2021 registró 22.7%, respectivamente. El aumento del gasto es impulsado principalmente por los recursos destinados a la atención a la pandemia del COVID -19, mayores gastos de inversión e infraestructura vial y hospitalaria y atención en recuperación de los medios de vida e infraestructura posterior a los efectos de los huracanes ETA e IOTA.

Este resultado positivo es una consecuencia de medidas adoptadas para dar cumplimiento a la política de mantener un nivel de déficit fiscal controlado, de tal forma que no se ponga en riesgo la estabilidad macroeconómica y fiscal del país.

El resumen de la ejecución del balance fiscal 2021 se muestra a continuación:

**Ejecución Enero - Diciembre 2021**  
**(Millones de Córdoba)**

Concepto	Pto. Anual Act. Con incorp. y reforma (1)	Ejecución (2)	Saldo (3 = 1-2)	Grado de Ejecución % (4=2/1)
<b>I Ingresos Totales</b>	<b>100,279.8</b>	<b>102,639.8</b>	<b>(2,360.0)</b>	<b>102.4</b>
<b>II Gastos Totales</b>	<b>111,612.6</b>	<b>109,771.3</b>	<b>1,841.3</b>	<b>98.4</b>
<b>III Déficit o Superávit Global (I-II)</b>	<b>(11,332.8)</b>	<b>(7,131.5)</b>	<b>(4,201.3)</b>	<b>62.9</b>
<b>IV Necesidad de Financ.</b>	<b>11,332.8</b>	<b>7,131.5</b>	<b>4,201.3</b>	<b>62.9</b>
A. Donación Interna	3.5	3.5	0.0	100.0
B. Donaciones Externas	2,940.4	2,577.5	362.9	87.7
C. Financ. Ext. Neto	18,645.9	17,910.0	735.9	96.1
D. Financ. Int. Neto	(10,257.0)	(13,359.5)	3,102.5	130.2

En las Necesidades de Financiamiento Neto, el resultado es el siguiente:

- a. Donación Interna percibida y ejecutada por el Ministerio de Educación por el monto de C\$3.5 millones, procedente de Empresa Coreana de Zona Franca Grupo Astro Cartón S.A, para financiar parte de la tercera compra y distribución de la Merienda Escolar de 2021.
- b. Donaciones externas ejecutadas por C\$2,577.5 millones, que equivale a un grado de ejecución de 87.7% respecto al presupuesto anual actualizado. Este monto proviene principalmente de República de China Taiwán, Unión Europea, Programa Mundial de Alimentos, Banco Centroamericano de Integración Económica, Banco Interamericano de Desarrollo, Fondo de las Naciones Unidas para la Niñez, Gobierno de Estados Unidos de Norteamérica y Banco Mundial. Con respecto a 2020, es superior 28.0% (C\$564.2 millones), impulsado principalmente por la cooperación de la República de China Taiwán, Programa Mundial de Alimentos, Banco Centroamericano de Integración Económica, Organización de las Naciones Unidas para la Alimentación y la Agricultura y Fondo de las Naciones Unidas para la Niñez. En su

distribución, C\$1,757.5 millones (68.2%) está destinado al gasto social, en particular educación, salud y protección social, C\$389.3 millones (15.1%) al sector de asuntos económicos, comerciales y laborales en general y C\$192.8 millones (7.5%) al sector de agricultura, silvicultura, pesca y caza.

**Donaciones Externas (Atadas)**  
**Ejecución 2021**  
**Millones de Córdoba**

CONCEPTO	Presupuesto Actualizado (1)	Ejecución Devengado (2)	Saldo de Ejecución (3=1-2)	Grado de Ejec. (4=2/1)
República de China (Taiwán)	1,287.4	1,110.9	176.5	86.3
Unión Europea	557.1	474.2	82.9	85.1
Banco Mundial	63.2	33.7	29.5	53.3
Banco Centroamericano de Integración Económica - BCIE	277.0	249.2	27.8	90.0
Banco Interamericano de Desarrollo - BID	160.6	129.2	31.4	80.4
Programa Mundial de Alimentos - PMA	369.5	368.8	0.7	99.8
Estados Unidos de Norteamérica	38.1	38.0	0.1	99.7
Fondo Mundial de Rehabilitación	26.9	26.4	0.5	98.1
Fondo de las Naciones Unidas para la Niñez	44.9	41.7	3.2	92.9
España	17.3	16.6	0.7	96.0
Org. de las Naciones Unidas para la Alimentación y Agricultura	30.0	28.6	1.4	95.3
Fondo Internacional de Desarrollo Agrícola - FIDA	14.9	12.8	2.1	85.9
Resto	53.5	47.4	6.1	88.6
<b>Total</b>	<b>2,940.4</b>	<b>2,577.5</b>	<b>362.9</b>	<b>87.7</b>

- c. En cuanto al Financiamiento Externo Neto, la ejecución es por el monto de C\$17,910.0 millones, o sea 96.1% del presupuesto anual actualizado, y está compuesto de desembolsos de préstamos concesionales atados a programas y proyectos por C\$22,181.4 millones, más reembolsos del Banco Centroamericano de Integración Económica (BCIE), a través del préstamo No.2263, Programa Multisectorial para la Reactivación Económica y la Protección Social (NIC-Solidaria), por el monto de C\$2,005.9 millones, por gastos corrientes y de capital de 2020 con fuente Rentas del Tesoro, ejecutados por el Ministerio de Salud, Ministerio de Transporte e Infraestructura, Ministerio de Educación e Instituto de la Vivienda Urbana y Rural, los que se convierten en recursos de libre disponibilidad en las cuentas del Tesoro; menos el servicio de amortización de la deuda externa de C\$6,277.3 millones.

Los desembolsos atados a programas y proyectos 2021 de C\$22,181.4 millones alcanzan un nivel de ejecución de 97.3% del presupuesto anual actualizado, lo cual es un desempeño satisfactorio. Estos recursos atados son superiores 25.5% (C\$4,512.6 millones) a lo observado en 2020, impulsado por un mayor dinamismo en la gestión de recursos principalmente con el Banco Interamericano de Desarrollo y Banco

Centroamericano de Integración Económica. El monto de los recursos proviene principalmente de BCIE, BID, Banco Mundial, Fondo Monetario Internacional (desembolsado en 2020 y ejecutado en 2021), KUWAIT, Organización de Países Exportadores de Petróleo (OPEP), Banco de Exportación de Corea y Fondo Internacional de Desarrollo Agrícola (FIDA). En su mayoría, estos recursos están destinados al sector Transporte y comunicación con un monto de C\$11,333.6 millones (51.1%), en particular el Ministerio de Transporte e Infraestructura, y el sector social con C\$6,946.9 millones (31.3%), principalmente salud, protección social, vivienda y servicios comunitarios y educación.

**Préstamos Externos (Atados)  
Ejecución 2021  
Millones de Córdoba**

<b>CONCEPTO</b>	<b>Presupuesto Actualizado (1)</b>	<b>Ejecución Devengado (2)</b>	<b>Saldo de Ejecución (3=1-2)</b>	<b>Grado de Ejec. (4=2/1)</b>
Banco Interamericano de Desarrollo - BID	7,374.2	7,192.1	182.1	97.5
Banco Centroamericano de Integración Económica	10,229.6	10,055.6	174.0	98.3
Fondo Monetario Internacional	1,096.6	1,096.6		100.0
Banco Mundial	2,470.8	2,237.4	233.4	90.6
Fondo Internacional de Desarrollo Agrícola - FIDA	171.3	159.3	12.0	93.0
The OPEP Fund International Development	460.4	460.4		100.0
Kuwait	524.6	524.6		100.0
Italia Bank Artigiancasa	83.9	82.5	1.4	98.3
Kreditanstalt Fur Wiederaufbau	79.9	79.1	0.8	99.0
Banco de Exportación de Corea	294.5	293.8	0.7	99.8
<b>Total</b>	<b>22,785.8</b>	<b>22,181.4</b>	<b>604.4</b>	<b>97.3</b>

Por su parte, la amortización de la deuda externa registra ejecución de C\$6,277.3 millones, que equivale a 99.6% del presupuesto anual actualizado y presenta entre sus destinatarios: BCIE (C\$3,214.5 millones), BID (C\$1,626.4 millones), Banco Mundial (C\$451.9 millones), Fondo Internacional de Desarrollo Agrícola (C\$64.3 millones), Fondo de la Organización de los Países Exportadores de Petróleo para el Desarrollo Internacional – OPEP (C\$179.6 millones), Fondo de Cooperación y Desarrollo Internacional (ICDF) Taiwán (C\$28.3 millones), Fondo de Cooperación para el Desarrollo Económico (EDCF) – Corea (C\$108.1 millones), Banco de Exportación – Importación de la India – Eximbank (C\$22.6 millones), Export – Import Bank of the Republic of China (C\$228.2 millones), Banco Europeo de Inversiones (C\$164.7 millones) y Fondo Nórdico de Desarrollo (C\$74.8 millones).

d. Respecto al Financiamiento Interno Neto, éste registra ejecución negativa de C\$13,359.5 millones, de un presupuesto anual actualizado de C\$10,257.0 millones y está compuesto de C\$11,375.4 millones que corresponden a pago de vencimiento de la amortización de la deuda interna, que alcanza un nivel del 100.0% del monto del presupuesto anual actualizado, colocación de Bonos de la República de Nicaragua, los que en términos de valor facial percibido es de C\$8,336.1 millones, de un presupuesto anual actualizado de C\$8,511.1 millones y se aumentaron disponibilidades en las cuentas del Gobierno Central, en el Banco Central de Nicaragua y Bancos Comerciales, por C\$4,986.1 millones, según saldos de Estados de Cuenta. En lo referente a la amortización, estos pagos corresponden a Bonos de la República de Nicaragua (C\$5,896.6 millones), con ejecución del 100.0% de su presupuesto anual actualizado, Certificados de Bonos de Pago por Indemnización (C\$786.8 millones), con ejecución del 100.0% del presupuesto anual actualizado, Bonos de la República, INSS - Deuda Histórica (C\$2,476.3 millones) y Banco Central de Nicaragua (C\$548.7 millones), por Bonos Bancarios y Bonos de Capitalización Nominal e Intransferible. El restante gasto de amortización corresponde a otros adeudos, tal es el caso de la Empresa Nicaragüense de Alimentos Básicos relacionados con paquetes alimentarios por C\$509.6 millones, Empresa Administradora de Aeropuertos Internacionales por C\$957.4 millones y Empresa Nicaragüense de Acueductos y Alcantarillados Sanitarios con C\$200.0 millones para pago de adeudo de energía eléctrica.

### **III. EJECUCION DEL PRESUPUESTO DE INGRESOS**

Los ingresos del Gobierno Central durante 2021 se vieron favorecidos por la dinámica económica positiva observada durante el año, evidenciada tanto por el lado de la demanda con el buen desempeño de las exportaciones, el consumo y la inversión, como por el crecimiento de la producción, principalmente de los sectores de explotación de minas y canteras, construcción, comercio e industria manufacturera.

Los resultados obtenidos en 2021, indican que la economía ha superado los niveles de actividad de 2017, en tanto que el PIB nominal en dólares de 2021 se situó por encima del observado durante 2017, y de igual forma los niveles de ventas declarados durante 2021 en dólares fueron 4.5% superiores a los niveles de ventas registrados en 2017. En este sentido, se evidencia que la economía se encuentra en la senda de crecimiento económico en la que se situaba previo a las acciones desestabilizadoras de 2018.

En congruencia con lo anterior, los ingresos percibidos durante 2021 alcanzaron un total de C\$102,639.8 millones, el que comparado con la recaudación de 2020, se observa una tasa de crecimiento de 26.5%, equivalente a C\$21,500.3 millones. En relación al Presupuesto Inicial, la recaudación fue superior 27.2%, lo que equivale a C\$21,968.5 millones y es superior al presupuesto actualizado en C\$2,360.0 millones (2.4%). Este mismo comportamiento lo muestran los ingresos tributarios, cuyo monto percibido es de C\$94,056.1 millones, siendo superior a 2020 en 26.5%, al presupuesto inicial en 25.2% y al presupuesto actualizado en 3.2%.

El valor total de las devoluciones en 2021 alcanzó C\$3,032.2 millones, las que son superiores en 2.3% con respecto a las devoluciones que se realizaron en 2020 (C\$2,963.1 millones). Del total de devoluciones, las correspondientes al subsidio tarifario de energía alcanzaron el monto de C\$2,377.6 millones, representando 78.4% del total, y fueron inferiores en 7.3% a 2020 (C\$2,564.8 millones).

En cuanto a la estructura de los ingresos totales, se observa que los ingresos tributarios continúan siendo la principal fuente de ingresos, al representar 91.6% del total en 2021, siendo el Impuesto sobre la Renta el que más aporta a la recaudación (39.7%), seguido en importancia por el Impuesto al Valor Agregado (32.2%) y el Impuesto Selectivo al Consumo (9.3%).

**Gobierno Central**

**Ingresos como porcentajes de la recaudación total**

Conceptos	2018	2019	2020	2021
<b>Recaudación Total</b>	<b>100.0%</b>	<b>100.0%</b>	<b>100.0%</b>	<b>100.0%</b>
<b>Ingresos Corrientes</b>	<b>100.0%</b>	<b>100.0%</b>	<b>100.0%</b>	<b>100.0%</b>
<b>Ingresos Tributarios</b>	<b>92.6%</b>	<b>92.4%</b>	<b>91.6%</b>	<b>91.6%</b>
Impuesto sobre la Renta	42.0%	41.7%	40.0%	39.7%
Impuesto al Valor Agregado	31.4%	30.4%	30.8%	32.2%
Impuesto Selectivo al Consumo	7.8%	10.0%	10.5%	9.3%
Otros Ingresos tributarios	11.4%	10.4%	10.4%	10.5%
<b>Ingresos no Tributarios</b>	<b>7.4%</b>	<b>7.6%</b>	<b>8.4%</b>	<b>8.4%</b>

Se puede observar un ligero cambio en la conformación del sistema tributario, pues mientras en el mismo período 2020 los impuestos directos representaban 43.7% del total de los ingresos tributarios, en 2021 representan 43.3%. Esta incidencia sobre la progresividad del sistema se encuentra asociado a las mejoras en la actividad económica y por ende a una mayor dinámica en el

consumo, lo que favoreció la recaudación de los impuestos indirectos, principalmente el IVA.

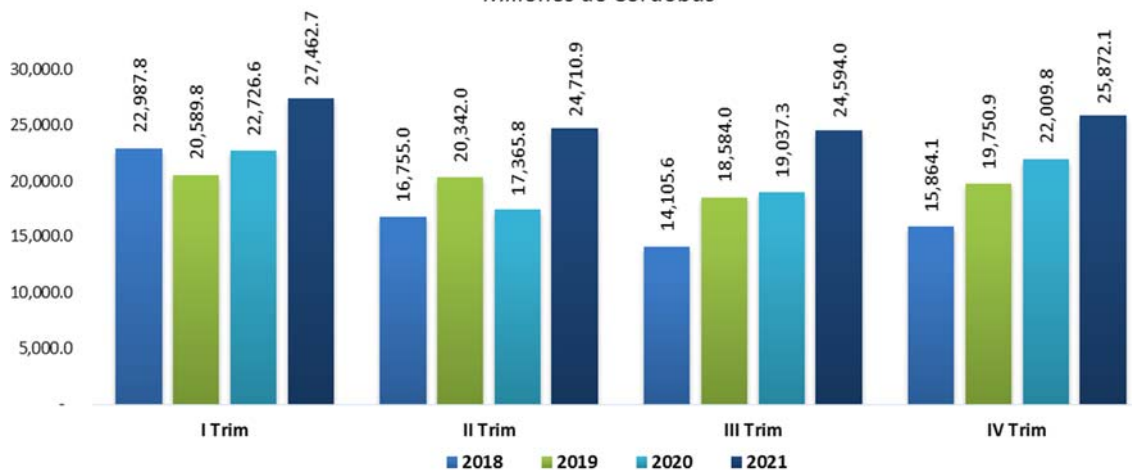
**Nicaragua Estructura del Sistema Tributario  
Enero - Diciembre 2019-2021**

Concepto	2019	2020	2021	2019	2020	2021
	Millones de Córdoba			%		
<b>Impuestos Directos</b>	33,035.8	32,469.8	40,748.8	45.1%	43.7%	43.3%
<b>Impuestos Indirectos</b>	40,242.5	41,876.8	53,307.3	54.9%	56.3%	56.7%
<b>Total Tributarios</b>	<b>73,278.3</b>	<b>74,346.6</b>	<b>94,056.1</b>	<b>100.0%</b>	<b>100.0%</b>	<b>100.0%</b>

El comportamiento de la recaudación a nivel trimestral se presenta a continuación, en donde se observa la recuperación de los ingresos del Gobierno Central desde el primer trimestre de 2021, logrando superar desde los primeros meses los niveles de recaudación 2018-2020. En el primer trimestre, se observó el mayor nivel de recaudación de 2021, en correspondencia con los ingresos provenientes de la declaración del IR anual 2020, la cual se efectuó en febrero 2021. Durante el segundo trimestre, se mantuvo una tendencia creciente en la recaudación, superando en 30.1% los niveles del mismo período 2020, dado que fueron los meses más afectados por la pandemia. En el tercer trimestre, se observa una pequeña desaceleración en los ingresos, relacionado al rebrote de casos de coronavirus experimentado durante septiembre y octubre. Finalmente, durante el cuarto trimestre se observa que la recaudación retoma la senda de crecimiento asociado al crecimiento de la actividad económica en el último trimestre del año.

**Ingresos Totales por Trimestre 2018 - 2021**

*Millones de Córdoba*



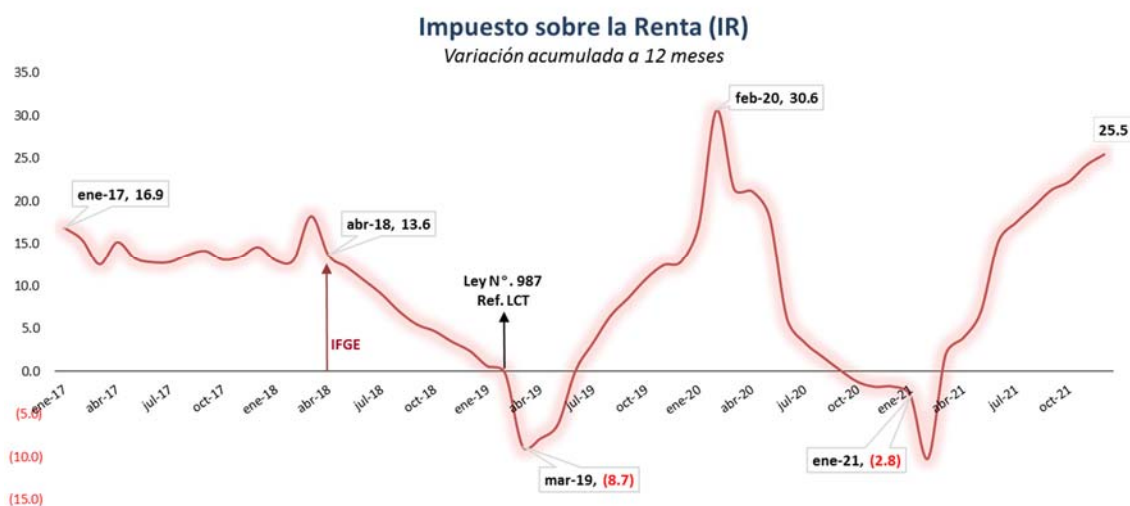


## Análisis de la recaudación por tipo de impuesto

### Impuesto sobre la Renta (IR)

El monto de la recaudación del IR en 2021 alcanzó C\$40,753.1 millones, siendo superior al resultado 2020 en 25.5%, equivalente a C\$8,283.4 millones. En relación a la meta del Presupuesto inicial, la recaudación fue superior 19.3%, equivalente a C\$6,582.7 millones y con relación al Presupuesto actualizado, se alcanzó un grado de ejecución de 103.3%. Este resultado en la recaudación del IR se explica por la recuperación de la actividad económica experimentada durante 2021, lo que propició una mejora en los niveles de ventas de los sectores económicos de 22.7%, destacándose los sectores de comercio, manufactura, construcción, minas, agropecuario, así como la recuperación del empleo tras los efectos negativos de la pandemia durante 2020.

La tasa de tendencia del IR a febrero 2021 era negativa, sin embargo, la misma fue revertida a partir de marzo, a medida que la economía presentaba un mayor dinamismo respecto a 2020, logrando alcanzar una tendencia de crecimiento de 25.5% al cierre del año.



La composición por grandes rubros del Impuesto sobre la Renta muestra los siguientes resultados durante 2021: Rentas del Trabajo C\$7,753.0 millones (19.0%), Rentas de las Actividades Económicas C\$23,135.9 millones (56.8%), Rentas de capital C\$9,019.4 millones (22.1%) y Ganancias y pérdidas de capital con C\$844.8 millones (2.1%).

La recaudación por Rentas del Trabajo se vio favorecida por la recuperación del empleo formal durante 2021, en tanto que el número de empleados

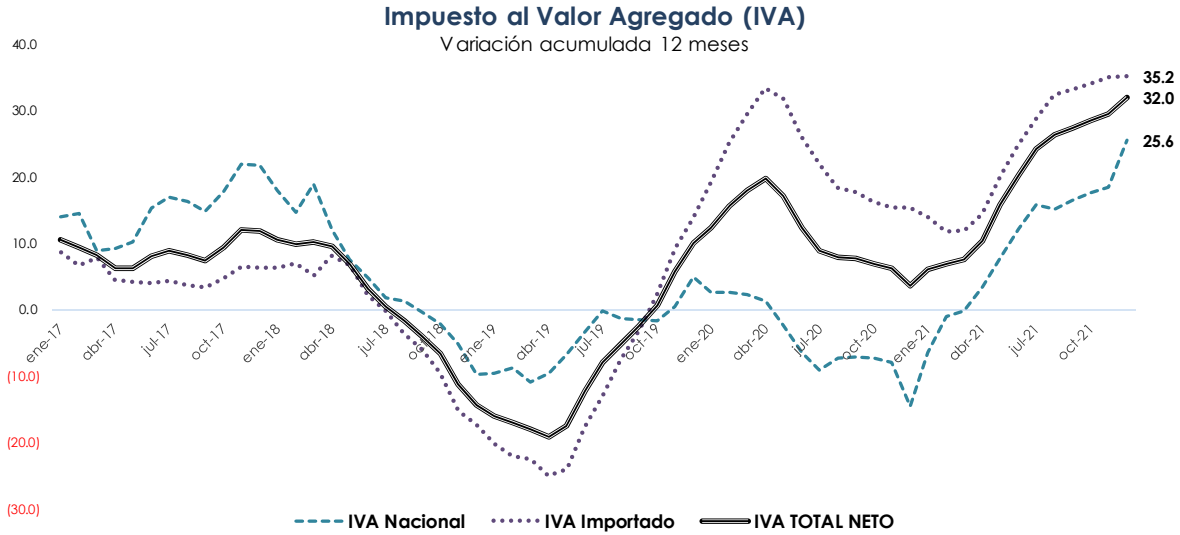
formales experimentó un crecimiento de 6.8% respecto de 2020. La dinámica del empleo durante 2021 empezó a mejorar a inicios del tercer trimestre y, en consonancia con el dinamismo de la actividad económica a finales de año, se evidenció un crecimiento significativo en la cantidad de trabajadores formales en el último trimestre del año. Este resultado incidió positivamente en el comportamiento de los ingresos por Rentas del Trabajo en 2021 siendo superiores en C\$920.1 millones (13.5%), respecto a 2020, en C\$1,580.1 millones (25.6%) al Presupuesto inicial y en C\$276.1 millones (3.7%) respecto al presupuesto reformado.

Las Rentas de las Actividades Económicas mostraron un incremento de C\$4,797.1 millones, equivalente a un crecimiento de 26.2%, en comparación con 2020. En relación al Presupuesto inicial, la recaudación fue superior en C\$3,252.6 millones (16.4%) y con respecto al Presupuesto reformado se observa una sobre ejecución de C\$352.0 millones (1.5% superior). Este resultado se explica principalmente por el dinamismo de la economía, materializado en el incremento de los ingresos generados en las actividades de comercio, manufactura, construcción y minas, entre otros, lo que combinado con el rendimiento de la reforma tributaria, se tradujo en una mayor recaudación por anticipos al IR por Rentas de las Actividades Económicas.

Para el rubro Rentas de Capital, se obtuvo una recaudación superior en C\$2,314.9 millones (34.5%) comparado a la recaudación en 2020. Con respecto al Presupuesto inicial, la recaudación es mayor C\$1,441.3 millones (19.0%) y al Presupuesto reformado en C\$655.9 millones (7.9%). En tanto, la recaudación por Ganancias y Pérdidas de Capital, presentó un crecimiento con relación a 2020 de C\$251.3 millones (42.3%) y con respecto al Presupuesto inicial y reformado se superó la meta en C\$308.7 millones (57.6%) y C\$12.8 millones (1.5%), respectivamente.

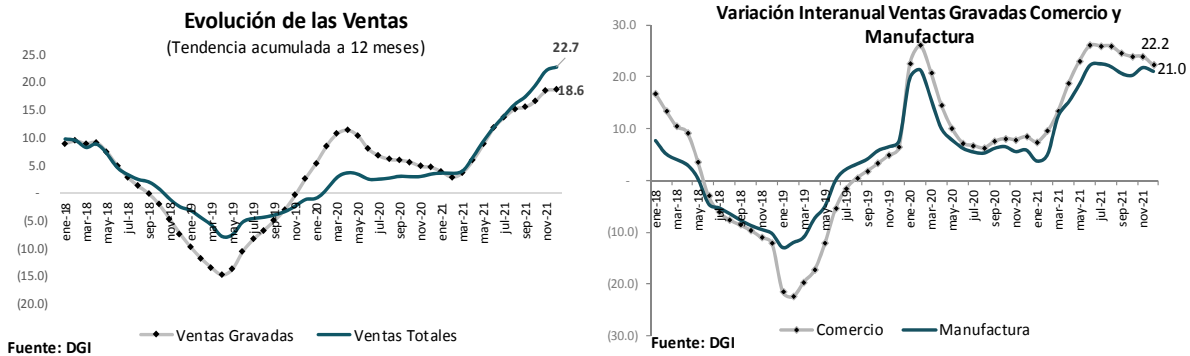
### **Impuesto al Valor Agregado (IVA)**

La recaudación global del Impuesto al Valor Agregado (IVA) alcanzó C\$32,998.0 millones en 2021, superior 32.0%, (C\$8,007.8 millones) a lo observado de 2020, originado en gran parte por el comportamiento positivo de la recaudación del IVA importado. Este resultado, comparado con el Presupuesto inicial y el Presupuesto reformado, fue superior en C\$8,608.0 millones (35.3%) y C\$776.0 millones (2.4%), respectivamente.



La recaudación neta del IVA por transacciones internas fue de C\$10,237.8 millones, lo que refleja un incremento de 25.6%, equivalente a C\$2,083.8 millones, respecto a lo observado en 2020 y una sobre ejecución de 19.5% (C\$1,667.6 millones) y 1.7% (C\$172.3 millones) del Presupuesto inicial y reformado, respectivamente.

El comportamiento de la recaudación interna de IVA fue influenciado principalmente por el desempeño positivo de las ventas gravadas y un menor nivel de devoluciones por el subsidio de la tarifa eléctrica. Las ventas gravadas, que son la base de la recaudación del IVA, mostraron en 2021 un crecimiento de 18.6% respecto de 2020, reflejando a partir del mes de marzo 2021, un crecimiento sostenido respecto de los niveles alcanzados en 2020. Este crecimiento en las ventas gravadas fue originado principalmente por la dinámica de las ventas del sector comercio y manufactura, sectores que mostraron un crecimiento en sus ventas gravadas de 22.2% y 21.0%, respectivamente en relación a 2020.



Por su parte, la recaudación del Impuesto al Valor Agregado por importaciones (IVA importado), alcanzó un total de C\$22,760.2 millones, presentando una variación positiva de 35.2% con respecto a lo percibido en 2020, es decir, un aumento de C\$5,924.0 millones, siendo superior en 43.9% y 2.7% a la meta del Presupuesto inicial y reformado, lo que equivale a C\$6,940.5 millones y C\$603.7 millones, respectivamente.

La mayor recaudación de IVA por importaciones, obedeció a su vez al comportamiento positivo en las importaciones – principalmente de los bienes de consumo no duradero, materias primas y productos intermedios para la industria, equipos de transporte y materiales de construcción– en consonancia con el mayor nivel de actividad económica experimentado durante 2021 y las expectativas de crecimiento de los sectores productivos.

### **Impuesto Selectivo al Consumo (ISC)**

La recaudación de 2021 por Impuestos Selectivos al Consumo, incluyendo el Impuesto Específico Conglobado a los Combustibles (IECC), Impuesto Específico al Consumo de Cigarrillos y Otros Productos de Tabaco (IECT) y alcoholes, alcanzó un total de C\$16,412.3 millones, de los cuales C\$3,772.0 millones (23.0%) corresponden a ventas internas, C\$6,845.9 millones (41.7%) a consumo de combustibles y C\$5,794.4 millones (35.3%) a productos importados. Respecto a 2020, se observa un incremento de C\$2,366.7 millones (16.9%) y una sobre ejecución de C\$2,621.7 millones (19.0%) respecto al Presupuesto inicial y de C\$680.4 millones (4.3%) respecto al reformado.

**Impuesto Selectivo al Consumo  
Enero - Diciembre**

Detalle	2020	2021			Variación Relativa		
		PGR Inicial	PGR Actualiz.	Observado	Obs./2020	Obs./ PGR Act.	Obs/ PGR Inic.
	(Millones de Córdoba)				Porcentajes		
<b>TOTAL ISC (DGI + DGA)</b>	<b>14,045.5</b>	<b>13,790.6</b>	<b>15,731.9</b>	<b>16,412.3</b>	<b>16.9</b>	<b>4.3</b>	<b>19.0</b>
<b>Por Ventas Internas</b>	<b>3,401.1</b>	<b>3,254.7</b>	<b>3,591.8</b>	<b>3,772.0</b>	<b>10.9</b>	<b>5.0</b>	<b>15.9</b>
Bebidas alcohólicas	701.6	617.7	607.4	625.9	(10.8)	3.1	1.3
Cervezas	1,938.6	1,938.1	2,165.5	2,268.5	17.0	4.8	17.0
Aguas gaseadas	539.0	480.9	576.0	613.7	13.9	6.5	27.6
Otros bienes	222.0	217.9	243.0	263.8	18.8	8.6	21.1
<b>Derivados de petróleo</b>	<b>5,561.4</b>	<b>5,453.7</b>	<b>6,566.7</b>	<b>6,845.9</b>	<b>23.1</b>	<b>4.3</b>	<b>25.5</b>
<b>Por Importación</b>	<b>5,083.0</b>	<b>5,082.3</b>	<b>5,573.4</b>	<b>5,794.4</b>	<b>14.0</b>	<b>4.0</b>	<b>14.0</b>

Fuente SIGAF al 25 de marzo de 2022.

En la recaudación del ISC por ventas internas, se observa un incremento de C\$370.9 millones (10.9% superior) en relación a 2020. Este resultado está influenciado por un comportamiento positivo en las ventas internas de bienes gravados con ISC, específicamente, en las ventas de bienes de fabricación nacional (bebidas alcohólicas y bebidas azucaradas), las que mostraron un crecimiento interanual de (18.1%) respecto de 2020. Este comportamiento refleja el dinamismo de la industria manufacturera en 2021, específicamente de la industria fiscal y su aporte al crecimiento de la recaudación en 2021. Con relación al Presupuesto inicial se observa una sobre ejecución de C\$517.3 millones (15.9%) y respecto al Presupuesto reformado de C\$180.2 millones (5.0%).

La recaudación de ISC por importaciones presentó un crecimiento de C\$711.4 millones (14.0%) en relación al 2020. Respecto al Presupuesto inicial y reformado, el crecimiento de la recaudación del ISC por bienes importados fue de C\$712.1 millones y C\$221.0 millones, equivalente a 14.0% y 4.0%, respectivamente. Este resultado se explica por el desempeño positivo de las importaciones gravadas con ISC, las que experimentaron en 2021 un crecimiento interanual de 25.2% respecto de 2020. Entre los productos importados que más aportaron a la recaudación por ISC figuran las bebidas no alcohólicas, bebidas alcohólicas, aparatos electrónicos y vehículos y partes.

En relación al Impuesto Específico Conglobado a los Combustibles (IECC), se observó un crecimiento de C\$1,284.4 millones, equivalente a 23.1%, respecto a lo recaudado en 2020, con una sobre ejecución de C\$1,392.2 millones (25.5%), respecto al Presupuesto inicial y de C\$279.2 millones (4.3%) al Presupuesto reformado.

El comportamiento de la recaudación por combustibles responde al desempeño de las ventas acumuladas de estos, las que reflejaron un crecimiento de 11.5% respecto de 2020. Los combustibles que registraron un mayor volumen en 2021 fueron el diésel con una variación interanual de 13.5%, la gasolina súper con 9.8% y la gasolina regular con 6.2%. El comportamiento de las ventas de combustibles, principalmente el diésel, evidencia la dinámica positiva en la actividad económica 2021 respecto al año anterior, tomando en consideración que es el principal combustible utilizado por el sector agrícola, carga y transporte.

### **Ingresos no tributarios**

Por otra parte, los ingresos no tributarios en 2021 alcanzaron un monto de C\$8,583.6 millones, mostrando un crecimiento de C\$1,790.8 millones (26.4%) respecto a lo observado en 2020. Estos ingresos registraron una sobre

ejecución de C\$3,013.8 millones (54.1%) en relación al Presupuesto inicial y de C\$201.2 millones (2.4%), respecto al Presupuesto reformado.

### Análisis de la recaudación por Dirección Recaudadora



**Los ingresos recaudados por la Dirección General de Ingresos** alcanzaron C\$66,329.3 millones, superior en C\$12,942.5 millones (24.2%) a lo recaudado en 2020. En relación al Presupuesto inicial se observó una sobre ejecución de C\$11,240.1 millones (20.4%) y respecto al Presupuesto reformado un sobre cumplimiento de C\$2,097.1 millones (3.3%).

**La recaudación percibida por la Dirección General de Servicios Aduaneros** ascendió a C\$32,122.7 millones, superior en C\$7,702.4 millones (31.5%) a lo observado en 2020. Con relación al Presupuesto inicial y reformado, se observa un sobre cumplimiento de C\$8,824.9 millones (37.9%) y C\$930.5 millones (3.0%), respectivamente. Este resultado en la recaudación de aduanas es explicado principalmente por el rendimiento de la reforma tributaria, y el crecimiento de las importaciones en 38.6%, producto de la reactivación económica experimentada durante 2021, la que aceleró la adquisición de bienes de capital para la industria, bienes de consumo no duradero y materias primas y bienes intermedios para la industria.

**La recaudación de la Dirección General de Tesorería** fue de C\$4,187.8 millones, observándose un crecimiento de C\$855.3 millones (25.7%), respecto a la recaudación de 2020, así como una sobre ejecución de C\$1,903.5 millones (83.3%) y C\$52.3 millones (1.3%) de las metas del Presupuesto inicial y del Presupuesto reformado, respectivamente.

## Informe de Liquidación del Presupuesto General de la República 2021

Concepto	Enero - Diciembre									
	2020	2021			Variación Absoluta			Variación Relativa	Grado de Ejecución	
		Pto. Inicial	Pto. Reformado	Ejecución	Ejec. 2021-2020	Ejec. 2021-Pto. Inicial	Ejec. 2021-Pto. Ref.	Ejec. 2021/2020	Ejec. 2021/Pto. Inicial	Ejec. 2021/Pto. Ref.
<b>Ingresos Totales</b>	81,139.5	80,671.2	99,559.8	102,639.8	21,500.3	21,968.5	3,079.9	26.5	27.2	3.1
<b>Ingresos Corrientes</b>	81,139.5	80,671.2	99,559.8	102,639.8	21,500.3	21,968.5	3,079.9	26.5	27.2	3.1
<b>Ingresos Tributarios</b>	74,346.7	75,101.4	91,177.4	94,056.1	19,709.5	18,954.7	2,878.7	26.5	25.2	3.2
<b>Impuestos Directos (sobre la Renta), utilidades y Ganancias de Capital</b>	32,469.8	34,170.5	39,456.4	40,753.1	8,283.3	6,582.6	1,296.7	25.5	19.3	3.3
<b>Transacciones de bienes y servicios</b>	39,537.1	38,666.3	48,521.8	49,993.6	10,456.5	11,327.3	1,471.9	26.4	29.3	3.0
<b>Impuesto al Valor Agregado</b>	24,990.2	24,390.0	32,222.0	32,998.0	8,007.8	8,608.0	776.0	32.0	35.3	2.4
Interno	8,154.0	8,570.2	10,065.5	10,237.8	2,083.8	1,667.6	172.3	25.6	19.5	1.7
Importado	16,836.2	15,819.8	22,156.5	22,760.2	5,924.0	6,940.5	603.7	35.2	43.9	2.7
<b>Impuesto Selectivo al Consumo</b>	8,484.1	8,336.9	9,165.2	9,566.4	1,082.3	1,229.5	401.2	12.8	14.7	4.4
Selectivos al Consumo Interno	3,401.1	3,254.7	3,591.8	3,772.0	370.9	517.3	180.2	10.9	15.9	5.0
Selectivo al Consumo Importado	5,083.0	5,082.3	5,573.4	5,794.4	711.4	712.1	221.0	14.0	14.0	4.0
<b>Impuesto específico conglobado a los combustibles</b>	5,561.4	5,453.7	6,566.7	6,845.9	1,284.4	1,392.2	279.2	23.1	25.5	4.3
<b>Impuesto especial a máquinas de juegos</b>	117.8	121.1	130.4	136.5	18.8	15.4	6.1	15.9	12.7	4.7
<b>Otros Ingresos Tributarios</b>	383.6	364.6	437.4	446.8	63.1	82.2	9.3	16.5	22.5	2.1
<b>Impuestos sobre el Comercio Exterior</b>	2,339.7	2,264.7	3,199.2	3,309.4	969.7	1,044.7	110.2	41.4	46.1	3.4
Derecho Arancelario a la Importación	2,280.2	2,159.3	3,184.9	3,296.7	1,016.5	1,137.4	111.8	44.6	52.7	3.5
Otros impuestos sobre el comercio exterior	59.5	105.4	14.3	12.7	(46.8)	(92.7)	(11.6)	(78.7)	(87.9)	(11.3)
<b>Otros Ingresos</b>	6,792.9	5,569.8	8,382.4	8,583.6	1,790.8	3,013.8	201.2	26.4	54.1	2.4

Fuente: SIGAF al 25 de marzo de 2022

#### IV. EJECUCIÓN DEL PRESUPUESTO DE EGRESOS

##### Gasto Total

Durante 2021 la gestión de la ejecución del gasto público centró sus esfuerzos en continuar garantizando el financiamiento de los programas y proyectos de inversión orientados a la reducción de la pobreza, aumentar la inversión en infraestructura productiva, apoyar la estabilidad macroeconómica y la recuperación del crecimiento económico y desarrollar el capital humano, en un entorno basados en principios de austeridad, eficiencia y disciplina financiera en el gasto público y la presión de un mayor gasto por los impactos desfavorable del COVID -19 y los huracanes ETA e IOTA. Consistente con lo anterior, el gasto devengado 2021 registra buen desempeño con respecto al presupuesto anual actualizado y con dinamismo en relación a lo observado 2020, en particular el gasto social y la inversión en infraestructura económica y social, apoyados en un entorno de evolución favorable del contexto macroeconómico, con incidencia positiva en la recaudación, gestión de mayores recursos externos concesionales y una política de endeudamiento interno sostenible.

El monto del gasto total devengado 2021 es de C\$109,771.3 millones, para un desempeño de 98.4% del presupuesto anual actualizado (98.8% en 2020), siendo el desempeño para el gasto corriente de 98.3% (98.9% en 2020) y para el gasto de capital de 98.5% (98.6% en 2020). Estos resultados muestran también una evolución con buen desempeño del gasto total financiado con fuente interna que alcanza 99.0% del presupuesto anual actualizado (99.1% en 2020) y en la fuente externa que registra 96.2% (97.8% en 2020), los que en términos generales es satisfactorio.

El monto ejecutado de C\$109,771.3 millones es superior 24.8% (C\$21,847.3 millones) respecto a lo observado 2020, con un gasto corriente que crece 18.2% (C\$11,771.5 millones) y el gasto de capital que aumenta 43.5% (C\$10,075.8 millones), respectivamente. El incremento del gasto corriente es impulsado principalmente por mayores recursos destinados al sector salud con C\$6,438.7 millones (54.7%), educación con C\$810.6 millones (6.9%), intereses y comisiones de la deuda pública C\$905.4 millones (7.7%), Orden Público y Seguridad C\$821.0 millones (7.0%), el sector de agricultura, silvicultura, pesca y caza con aumento de C\$666.0 millones (5.7%) y protección social con C\$472.0 millones (4.0%).

Por su parte, el incremento del gasto de capital de C\$10,075.8 millones (43.5%), es producto principalmente de un mayor gasto de inversión, principalmente en el sector transporte y comunicación con C\$5,423.2 millones (53.8%), Salud con mayores recursos de C\$2,451.6 millones (24.3%), Asuntos



económicos, comerciales y laborales C\$949.0 millones (9.4%) y combustibles y energía con C\$503.4 millones (5.0%). Cabe señalar que el Programa de Inversión Pública (PIP), como parte del gasto de capital, también muestra un buen desempeño y con evolución dinámica. Lo ejecutado es de C\$28,279.7 millones y alcanza un grado de ejecución de 98.9% del presupuesto anual actualizado de C\$28,601.6 millones y con tasa de crecimiento de 47.6%, es decir mayor C\$9,117.6 millones, respecto a 2020.

Del total de la ejecución del gasto, 69.7% está destinada a gastos corrientes, lo cual es menor a lo observado 2020 (73.7%), y 30.3% a gastos de capital, con mayor participación a lo ejecutado en 2020 (26.3%), lo que resulta una mayor calidad del gasto público. La distribución económica del gasto se muestra a continuación:

**Gastos  
Ejecución 2021  
(Millones de Córdoba)**

<b>Concepto</b>	<b>Presupuesto Anual Actualizado ( 1 )</b>	<b>Ejecución Devengado ( 2 )</b>	<b>Saldo ( 3= 1 - 2 )</b>	<b>Grado de Ejecución (%) ( 4= 2 / 1 )</b>
Gastos Corrientes	77,885.4	76,536.9	1,348.5	98.3
Gastos de Capital	33,727.1	33,234.4	492.7	98.5
<b>Gasto Total</b>	<b>111,612.5</b>	<b>109,771.3</b>	<b>1,841.2</b>	<b>98.4</b>

El monto ejecutado del gasto total con fuente de recursos internos (Rentas del Tesoro, Rentas del Tesoro/Alivio HIPC y Rentas con Destino Específico) es de C\$85,012.4 millones, para un grado de ejecución de 99.0%, y con fuentes externas de C\$24,758.9 millones, que equivale 96.2% respecto al presupuesto anual actualizado, lo que significa un desempeño similar a lo observado 2020, que fue de 99.1% en los recursos internos y 97.8% en los externos, respectivamente.

El buen desempeño y dinamismo en la ejecución de los recursos externos ha sido relevante en el aumento del gasto, en particular en el gasto de inversión. El monto ejecutado del gasto total con fuente externa es de C\$24,758.9 millones y es superior 47.1% (C\$7,923.1 millones) a lo observado 2020. Este incremento, es impulsado principalmente por el Ministerio de Transporte e Infraestructura (C\$3,517.8 millones), Ministerio de Hacienda y Crédito Público (C\$2,680.8 millones) y Ministerio de Salud (C\$1,526.1 millones). Los principales organismos que financian este gasto 2021 son Banco Centroamericano de Integración Económica, Banco Interamericano de Desarrollo, Banco Mundial, Fondo Monetario Internacional y República de China Taiwán (donación).

A continuación, se presenta un resumen de la ejecución del gasto total 2021 por fuente de financiamiento:

**Gasto Total por Fuente de Financiamiento  
Ejecución 2021  
(Millones de Córdoba)**

Concepto	Presupuesto Anual Actualizado ( 1 )	Ejecución Devengado ( 2 )	Saldo ( 3= 1 - 2 )	Grado de Ejecución (%) ( 4= 2 / 1 )
<b>Gasto Total</b>	<b>111,612.5</b>	<b>109,771.3</b>	<b>1,841.2</b>	<b>98.4</b>
Rentas del Tesoro	76,181.8	75,508.7	673.1	99.1
Rentas del Tesoro / Alivio HIPC	3,605.2	3,554.4	50.8	98.6
Rentas con Destino Específico	6,095.8	5,945.8	150.0	97.5
Donación Interna	3.5	3.5	-	100.0
Donación Externa	2,940.4	2,577.5	362.9	87.7
Préstamo Externo	22,785.8	22,181.4	604.4	97.3

### **Ejecución del Gasto Institucional**

A nivel institucional, en la siguiente tabla se presenta un resumen de la ejecución presupuestaria del gasto total 2021, en donde se observa que el Ministerio de Salud y Ministerio de Educación absorben 39.7% (C\$39,673.4 millones) del gasto total y Ministerio de Transporte e Infraestructura 13.2% (C\$14,459.5 millones), respectivamente. Lo anterior refleja las orientaciones de la política del gasto público en función de los objetivos y metas perseguidas por la gestión de buen Gobierno, en donde se ha priorizado el gasto social, en particular salud y educación, e infraestructura vial; funciones de importancia en el combate y reducción de la pobreza.

# Informe de Liquidación del Presupuesto General de la República 2021

## Gasto Total Institucional Ejecución 2021 (Millones de Córdoba)

ORGANISMO	Presupuesto Anual Actualizado ( 1 )	Ejecución Devengado ( 2 )	Saldo (3= 1 - 2)	Grado de Ejecución (%) (4= 2 / 1)
Asamblea Nacional	698.4	693.4	5.0	99.3
Corte Suprema de Justicia	3,466.2	3,441.1	25.1	99.3
Consejo Supremo Electoral	1,194.0	1,189.3	4.7	99.6
Contraloría General de la República	238.8	238.7	0.1	100.0
Presidencia de la República	382.5	371.9	10.6	97.2
Ministerio de Gobernación	1,739.7	1,703.1	36.6	97.9
Ministerio de Relaciones Exteriores	1,058.7	920.0	138.7	86.9
Ministerio de Defensa	2,918.7	2,916.9	1.8	99.9
Ministerio de Hacienda y Crédito Público	4,626.1	4,251.1	375.0	91.9
Ministerio de Fomento, Industria y Comercio	187.9	178.1	9.8	94.8
Ministerio de Educación	14,959.8	14,768.4	191.4	98.7
Ministerio Agropecuario	947.1	942.5	4.6	99.5
Ministerio de Transporte e Infraestructura	14,461.3	14,459.5	1.8	100.0
Ministerio de Salud	25,162.8	24,905.0	257.8	99.0
Ministerio del Trabajo	119.0	119.0	0.0	100.0
Ministerio del Ambiente y de los Recursos Naturales	235.7	227.9	7.8	96.7
Ministerio de la Familia, Adolescencia y Niñez	442.7	437.2	5.5	98.8
Ministerio de Energía y Minas	724.0	686.8	37.2	94.9
Ministerio de Economía Familiar, Comunitaria, Cooperativa y Asociativa	1,097.1	1,074.1	23.0	97.9
Ministerio de la Mujer	35.6	35.5	0.1	99.7
Ministerio de la Juventud	130.7	130.6	0.1	99.9
Procuraduría General de la República	153.1	133.9	19.2	87.5
Policía Nacional	4,425.5	4,425.5	0.0	100.0
<b>Asignaciones y Subvenciones</b>	<b>25,966.3</b>	<b>25,339.6</b>	<b>626.7</b>	<b>97.6</b>
Universidades y Centros de Educación Técnica Superior	4,891.7	4,891.7	0.0	100.0
Transferencia Municipal	3,089.8	3,082.8	7.0	99.8
Fondo de Mantenimiento Vial - FOMAV	1,880.1	1,880.1	0.0	100.0
Aporte Estatal - INSS	1,881.8	1,881.8	0.0	100.0
Empresa Nicaragüense de Acueductos y Alcantarillados Sanitarios	1,175.7	1,174.2	1.5	99.9
Empresa Nacional de Transmisión Eléctrica	886.6	886.6	0.0	100.0
Banco de Fomento a la Producción	736.6	736.6	0.0	100.0
Fondo para la Adquisición de vacunas e insumos necesarios contra el COVID-19	700.0	507.4	192.6	72.5
Dirección General de Servicios Aduaneros	649.0	533.7	115.3	82.2
Sistema Nacional de Prevención, Mitigación y Atención de Desastres	648.7	503.9	144.8	77.7
IRTRAMMA - Subsidio de Transporte a Nivel Nacional	608.1	597.4	10.7	98.2
Dirección General de Ingresos	552.4	552.4	0.0	100.0
Ordenamiento de la Propiedad	534.9	514.0	20.9	96.1
Consejo Nacional del Deporte, la Educación Física y la Recreación Física	511.1	507.8	3.3	99.4
Instituto de Protección y Sanidad Agropecuaria	474.3	469.5	4.8	99.0
Alcaldía de Managua	471.2	471.2	0.0	100.0
Instituto de la Vivienda Urbana y Rural- INVUR	458.4	452.1	6.3	98.6
Instituto Nicaragüense de Deportes	368.7	368.6	0.1	100.0
Fondo de Inversión Social de Emergencia - FISE	367.8	357.2	10.6	97.1
Universidades ( Energía Eléctrica, Agua Potable y Telefonía Nacional)	359.2	336.4	22.8	93.7
Cooperativas de Transporte Urbano Colectivo del Municipio de Managua y Ciudad Sandino	359.2	359.2	0.0	100.0
Ministerio Público	326.1	325.3	0.8	99.8
Aporte y Contribuciones a Organismos Internacionales	326.1	323.8	2.3	99.3
Transf. a las Alcaldías por Recaud. de Exploración y Explotación Minera	296.4	296.4	0.0	100.0
Subsidio al Consumo de Energía, Agua y Telefonía para Jubilados	280.1	265.7	14.4	94.9
Gobierno Regional Autónomo de la Costa Caribe Norte	240.6	240.6	0.0	100.0
Instituto Nicaragüense de Estudios Territoriales	229.5	228.1	1.4	99.4
Gobierno Regional Autónomo de la Costa Caribe Sur	178.4	176.5	1.9	98.9
Instituto Nacional Forestal	171.1	169.4	1.7	99.0
Transferencia a las Alcaldías por Recaudaciones de ISC-IMI	159.7	159.7	0.0	100.0
Empresa Nicaragüense de Importaciones y Exportaciones	141.6	141.6	0.0	100.0
Pensiones Especiales - INSS	123.6	122.0	1.6	98.7
Programa Usura Cero	119.7	118.1	1.6	98.7
Fondo de Desarrollo y Promoción Minera	118.7	116.8	1.9	98.4
Instituto Nacional de Información de Desarrollo	113.5	102.0	11.5	89.9
Instituto Nacional Tecnológico	107.8	107.8	0.0	100.0
Instituto Nicaragüense de Turismo	96.8	96.8	0.0	100.0
Instituto Nicaragüense de Cultura	93.6	93.6	0.0	100.0
Instituto Nicaragüense de Fomento Municipal	85.5	84.6	0.9	98.9
Parlamento Centroamericano	75.5	75.5	0.0	100.0
Empresa Portuaria Nacional	72.7	72.7	0.0	100.0
Fondo de Vigilancia y Promoción Minera	61.6	61.6	0.0	100.0
Procuraduría para la Defensa de los Derechos Humanos	61.0	60.9	0.1	99.8
Instituto Nicaragüense de la Pesca y Acuicultura	56.6	56.6	0.0	100.0
Instituto Tecnológico Nacional	55.2	55.2	0.0	100.0
Resto	769.6	723.7	45.9	94.0
Servicios de la Deuda Pública ( Intereses y comisiones)	6,240.8	6,182.2	58.6	99.1
<b>Gasto Total</b>	<b>111,612.5</b>	<b>109,771.3</b>	<b>1,841.2</b>	<b>98.4</b>

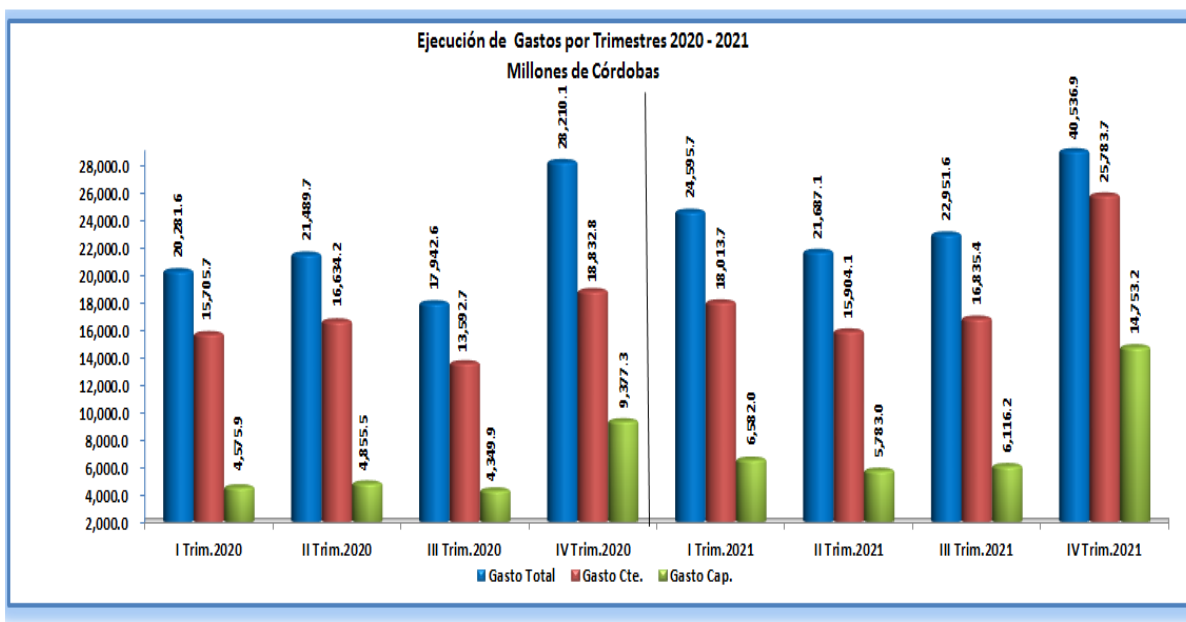
Por su parte, la evolución de la ejecución trimestral del gasto 2021 en relación a la ejecución de igual períodos 2020, presentó distintos comportamientos a lo largo del año. Los resultados muestran un primer trimestre 2021 dinámico con incremento del gasto total de 21.3% (C\$4,314.1 millones), de los que el gasto corriente aumenta 14.7% (C\$2,308.0 millones) y el de capital lo hace 43.8% (C\$2,006.1 millones), lo que tiene su origen principalmente a un mayor gasto en infraestructura vial (C\$1,723.2 millones) y gasto social (C\$1,690.7 millones), en particular salud, educación y protección social; ambos sectores prioritarios en la lucha contra la pobreza. El monto del gasto total ejecutado 2021 es de C\$24,595.7 millones, mientras que en el mismo período 2020 fue de C\$20,281.6 millones, correspondiendo el incremento con fuente de recursos internos C\$2,457.6 millones (14.3%) y con recursos externos C\$1,856.5 millones (59.1%).

Para el segundo trimestre 2021 se presenta una desaceleración de la tasa de crecimiento del gasto, producto de una contracción del gasto corriente de funcionamiento en la fuente interna. El gasto total es de C\$21,687.1 millones, o sea mayor 0.9%, (C\$197.4 millones), respecto al mismo período 2020, con un gasto de capital que crece 19.1% (C\$927.5 millones) y el gasto corriente que se reduce 4.4% (C\$730.1 millones). Por Fuente de financiamiento, el comportamiento de la variación es una reducción del gasto con fuente interna de C\$856.0 millones (4.7%) y aumento de la fuente externa de C\$1,053.4 millones (30.5%).

En el segundo semestre del año, el comportamiento del gasto presenta una mayor aceleración en su ejecución, impulsado por el dinamismo del gasto de inversión, mayores esfuerzos presupuestarios para la contención de la pandemia del COVID -19 y para los programas relacionados con el combate a la pobreza, así como el ajuste salarial de 5.0% a las y los servidores públicos a partir del mes de agosto, entre otros. En este contexto, para el tercer trimestre, la ejecución del gasto total registra una recuperación en su tasa de crecimiento, con un gasto de capital que crece con mayor dinamismo, en particular del PIP. En consecuencia, el gasto total 2021 de C\$22,951.6 millones aumenta 27.9% (C\$5,009.0 millones), producto de un gasto corriente que se incrementa 23.9% (C\$3,242.9 millones) y el gasto de capital que crece 40.6% (C\$1,766.3 millones), respecto al tercer trimestre 2020, respectivamente. En su fuente de financiamiento, el incremento está determinado por C\$3,134.5 millones (21.6%) de recursos internos y C\$1,874.5 millones (55.0%) de externos, en particular de préstamos. Por su parte, durante el cuarto trimestre, el gasto presentó la mayor aceleración durante el año, tanto en el gasto corriente como en el gasto capital, producto principalmente de la regularización de los gastos contemplados en las dos reformas presupuestarias aprobadas en este período, en particular los recursos destinados a la Atención de la pandemia del COVID -19 y resto de gasto social, que continuó siendo una

prioridad de Gobierno. Lo anterior se reflejó en un gasto total del cuarto trimestre de C\$40,536.9 millones, lo que es mayor C\$12,326.8 millones (43.7%) con respecto a lo observado del mismo período 2020, y con un gasto corriente que aumenta C\$6,950.7 millones (36.9%) y el gasto de capital que crece C\$5,375.9 millones (57.3%), respectivamente. En términos de financiamiento, el incremento del gasto total en su mayoría (74.5%), o sea C\$9,188.1 millones, se origina en la fuente interna que crece 43.0% respecto a igual período 2020, y 25.5%, es decir C\$3,138.7 millones, proviene de fuente externa, lo cual registra tasa de crecimiento de 45.9%, respectivamente.

Todo lo anterior, en un entorno de compromisos de avanzar en el apoyo al crecimiento y estabilidad macroeconómica, la protección del empleo público para asegurar mayor cobertura de los servicios básicos de salud, educación y seguridad ciudadana y el apoyo a financiar los programas complementarios y de inversión, con incidencia en la lucha para combatir la pobreza y la atención de la pandemia del COVID-19.



### **Gasto Corriente**

La ejecución del gasto corriente muestra un buen desempeño con respecto al presupuesto anual actualizado y con incremento por debajo de la tasa de crecimiento del gasto de capital, en relación a lo observado 2020, respectivamente. El monto ejecutado es de C\$76,536.9 millones, que equivale 98.3% del presupuesto anual actualizado (98.9% en 2020), y con tasa de crecimiento de 18.2% (C\$11,771.5 millones), en relación a 2020. Este nivel de desempeño y aumento del gasto está asociado principalmente con mayor gasto de consumo de C\$8,221.7 millones (70.0%), en particular en

bienes y servicios (C\$6,868.2 millones); Transferencias a instituciones del sector público C\$2,614.6 millones (22.2%) e intereses de la deuda pública C\$816.6 millones (6.9%).

Cabe señalar que el gasto corriente ejecutado con destino la atención de la pandemia del COVID -19 alcanzó el monto de C\$6,312.3 millones y en la recuperación de medios de vida posterior a los huracanes ETA e IOTA la cantidad de C\$695.0 millones para totalizar C\$7,007.3 millones, lo que equivale a 9.2% del gasto corriente total ejecutado y 1.4% del PIB. Por su parte, el incremento de estos gastos con respecto a lo ejecutado en 2020, representa un poco más de la mitad (54.4%) del aumento del gasto corriente total, respectivamente.

Con fuente interna, la ejecución del gasto corriente, presenta un buen desempeño y con tasa de crecimiento menor a la del gasto total corriente, pues con el monto de C\$72,209.5 millones alcanza 99.0% de su presupuesto actualizado de C\$72,949.1 millones, y con incremento de 16.7% (C\$10,330.3 millones), respecto a lo observado 2020, lo que es producto de mayores recursos destinados al Ministerio de Salud, Ministerio de Educación, Consejo Supremo Electoral por gastos de las elecciones nacionales, Fondo para adquisición de vacunas e insumos para la atención del COVID -19, servicios de intereses y comisiones de la deuda pública y Policía Nacional. Por su parte, el gasto ejecutado con financiamiento externo de donaciones y préstamos alcanza un menor desempeño (87.7%), pero con mayor dinamismo en relación a lo observado 2020. El monto ejecutado es de C\$4,327.4 millones, lo que es superior 49.9% (C\$1,441.2 millones) a lo observado 2020. Estos son ejecutados principalmente por el Ministerio de Salud (C\$1,069.4 millones), Ministerio de Hacienda y Crédito Público (C\$1,291.9 millones), Ministerio de Educación (C\$823.5 millones), Proyecto Ordenamiento de la Propiedad (C\$328.7 millones), Ministerio de Economía Familiar, Comunitaria, Cooperativa y Asociativa (C\$163.7 millones) y Sistema Nacional de Prevención, Mitigación y Atención de Desastres (C\$297.5 millones).

A continuación se presenta un resumen de la ejecución del gasto corriente por fuente de financiamiento:

**Gasto Corriente por Fuente de Financiamiento**  
**Ejecución 2021**  
**(Millones de Córdoba)**

Concepto	Presupuesto Anual Actualizado ( 1 )	Ejecución Devengado ( 2 )	Saldo ( 3= 1 - 2 )	Grado de Ejecución (%) ( 4= 2 / 1 )
<b>Gasto Corriente</b>	<b>77,885.4</b>	<b>76,536.9</b>	<b>1,348.5</b>	<b>98.3</b>
Rentas del Tesoro	65,663.4	65,060.5	602.9	99.1
Rentas del Tesoro / Alivio HIPC	1,827.5	1,783.0	44.5	97.6
Rentas con Destino Específico	5,454.7	5,362.5	92.2	98.3
Donación Interna	3.5	3.5	-	100.0
Donación Externa	1,674.3	1,451.3	223.0	86.7
Préstamo Externo	3,262.0	2,876.1	385.9	88.2

Según clasificación económica, la ejecución del gasto corriente en sus principales componentes es la siguiente:

- a) El gasto de consumo compuesto por remuneraciones y compra de bienes y servicios alcanza un monto ejecutado de C\$49,736.6 millones, equivalente a 98.4% del presupuesto anual actualizado y es mayor 19.8% (C\$8,221.7 millones) a lo observado 2020. Este incremento está asociado con la adquisición de bienes y servicios (C\$6,868.2 millones), originado en su mayoría por la atención de la pandemia COVID -19 y en menor medida por las remuneraciones que se aumentan C\$1,352.0 millones, impulsados por el ajuste salarial de 5.0% a partir del mes de agosto, aumento de personal en el Ministerio de Educación, Ministerio de Gobernación y Policía Nacional, y la incorporación de soldados y marineros al fondo de pensiones del Instituto de Previsión Social Militar. El gasto de consumo representa 65.0% del gasto corriente, de los que 58.7% corresponden a gasto de personal y 41.3% a la adquisición de bienes y servicios.

En el caso de las remuneraciones o servicios personales, el monto ejecutado es de C\$29,214.8 millones, que equivale a un desempeño de 99.4% en relación al presupuesto anual actualizado, y con incremento de 4.9% (C\$1,352.0 millones) con relación a lo observado 2020. El 61.8% (C\$18,045.1 millones) de este gasto tiene como destino los Ministerios de Educación y de Salud y un segundo grupo de instituciones que absorben gran parte de este concepto de gasto son la Policía Nacional, Corte Suprema de Justicia y Ministerio de Defensa, los que en su conjunto representan 24.1% (C\$7,033.9 millones). Lo anterior ratifica

la concentración y relevancia del gasto de personal en lo relacionado a la prestación de los servicios sociales básicos de educación y salud, así como de servicios de seguridad ciudadana y orden público y defensa nacional, los cuales son servicios de prioridad dentro de la política presupuestaria.

Por su parte, la adquisición de bienes y servicios registra ejecución de C\$20,519.9 millones, para un grado de ejecución de 97.1%, y con incremento de 50.3% (C\$6,868.2 millones) al observado de 2020, originado por mayores compras en productos medicinales, farmacéuticos y útiles médicos quirúrgicos (71.3% del incremento total), alimento para personas, reparación y mantenimiento de edificios y viviendas, servicios técnicos y profesionales, combustibles y lubricantes y viáticos al interior, entre otros. Los principales componentes de este gasto ejecutado son: Productos medicinales, farmacéuticos y útiles médicos-quirúrgicos y de laboratorio (C\$7,256.7 millones), con incremento de 3.1 veces (C\$4,894.5 millones) respecto a 2020; alimentos para personas (C\$2,236.4 millones), principalmente con destino a los ministerios de Educación con la Merienda Escolar, Salud, Gobernación y Defensa, así como la Policía Nacional; Combustibles y lubricantes (C\$1,111.1 millones), productos de papel, cartón e impresos, cuero y caucho (C\$745.6 millones), que incluye paquetes escolares solidarios; energía eléctrica (C\$1,429.6 millones); comisiones de la deuda pública (C\$531.4 millones); viáticos al interior (C\$1,023.8 millones); servicios técnicos y profesionales (C\$874.1 millones); reparación y mantenimiento de edificios (C\$744.4 millones); agua y alcantarillado (C\$395.8 millones); útiles de oficina (C\$367.0 millones) y arrendamiento de edificios y equipo de transporte (C\$348.1 millones), entre otros.

- b) El concepto de Gastos de la Propiedad registra ejecución de C\$5,651.4 millones, equivalente a 99.6% de lo asignado en el presupuesto anual actualizado que es de C\$5,676.8 millones, y corresponde principalmente a intereses de la deuda pública por C\$5,650.7 millones, la cual su ejecución está en correspondencia con los vencimientos del período (99.6%). En intereses de la deuda interna, lo ejecutado es de C\$2,398.2 millones, o sea 99.8% de lo asignado en el presupuesto anual actualizado, de los que C\$1,869.7 millones corresponden a pagos de Bonos de la República de Nicaragua, C\$234.4 millones a Certificados de Bonos de Pago por Indemnización (CBPI), C\$210.5 millones al Banco Central de Nicaragua por Bonos Bancarios y Bonos de Capitalización Nominal e Intransferible y C\$83.6 millones a Bonos de Cumplimiento de la República de Nicaragua, de los que C\$72.1 millones es de la Empresa Nicaragüense Electricidad y C\$11.5 millones de la Empresa Nacional de



Transmisión Eléctrica. Con relación al servicio de intereses de la deuda externa, se cancelaron obligaciones por C\$3,252.5 millones, que equivale a 99.4% respecto a su presupuesto anual actualizado, de los que C\$1,330.4 millones corresponden al Banco Centroamericano de Integración Económica (BCIE), C\$1,339.7 millones al Banco Interamericano de Desarrollo (BID), C\$162.2 millones al Banco Mundial, C\$156.6 millones al Banco Europeo de Inversiones (BEI), C\$58.2 millones al Instituto de Crédito Oficial de Gobierno de España, C\$52.2 millones al Fondo de la Organización de los Países Exportadores de Petróleo para el Desarrollo Internacional (OPEP/OFID), C\$18.5 millones al Banco de Exportación – Importación de la India (EXIMBANK), C\$41.5 millones al Fondo Monetario Internacional (FMI), C\$30.4 millones al Export -Import Bank of the Republic of China y C\$25.5 millones al Fondo de Cooperación para el Desarrollo Económico (EDCF) –Corea, entre otros.

- c) El rubro de transferencias y donaciones corrientes presenta ejecución de C\$20,648.2 millones, equivalente a 97.5% del presupuesto anual actualizado y con tasa de crecimiento de 14.4% (C\$2,599.7 millones). El monto se distribuye de la siguiente manera: sector privado C\$2,222.8 millones, compuesto de pagos a maestros populares y comunitarios, economatos a estudiantes, becas, médicos residentes, médicos de servicio social y médicos internos, ayuda a centros educativos subvencionados, subsidios al transporte a nivel nacional tramitado a través de IRTRAMMA, subsidio de energía y agua a jubilados, pensiones y jubilaciones, y a Organizaciones sin fines de lucro, entre otros; al sector público (entidades descentralizadas, empresas del Estado, Universidades, Transferencias a municipalidades, Gobiernos Regionales y Territoriales e instituciones financieras), el monto de C\$18,252.0 millones, que incluye al INSS con el Aporte Estatal y Pensiones Especiales, y sector externo, en concepto de cuotas a organismos internacionales con C\$173.4 millones.
- d) El concepto de subsidio y subvenciones a empresas registra un gasto ejecutado de C\$500.8 millones, equivalente a 100.0% del presupuesto anual actualizado, y corresponde al subsidio del transporte Urbano Colectivo del Municipio de Managua y Ciudad Sandino (C\$359.2 millones) y subsidios a importación de trigo para harina de elaboración de pan, a través de la Empresa Nicaragüense de Importaciones y Exportaciones (C\$141.6 millones).

**Gasto Corriente**  
Millones de Córdoba

Conceptos	Pto	Ejecución 2021	Saldo de Ejecución 1 - 2	Grado de Ejecución 2 / 1
	Actualizado			
	2021			
	1	2		
<b>Gasto Corriente</b>	<b>77,885.4</b>	<b>76,536.9</b>	<b>1,348.5</b>	<b>98.3</b>
<b>Gasto de Consumo</b>	<b>50,525.2</b>	<b>49,736.6</b>	<b>788.6</b>	<b>98.4</b>
Remuneraciones	29,388.5	29,214.8	173.7	99.4
Bienes y Servicios	21,134.8	20,519.9	614.9	97.1
Impuestos, Derechos Tasas y Multas	1.9	1.9	0.0	100.0
<b>Gastos de la Propiedad</b>	<b>5,676.8</b>	<b>5,651.3</b>	<b>25.5</b>	<b>99.6</b>
<b>Intereses</b>	<b>5,676.1</b>	<b>5,650.7</b>	<b>25.4</b>	<b>99.6</b>
Internos	2,403.8	2,398.2	5.6	99.8
Externos	3,272.3	3,252.5	19.8	99.4
<b>Arrendamientos de Tierras y Terrenos</b>	<b>0.7</b>	<b>0.6</b>	<b>0.1</b>	<b>85.7</b>
<b>Subsidios y Subvenciones a Empresas Otorgadas</b>	<b>500.8</b>	<b>500.8</b>	<b>0.0</b>	<b>100.0</b>
<b>Transferencias y Donaciones Corrientes Otorgadas</b>	<b>21,182.6</b>	<b>20,648.2</b>	<b>534.4</b>	<b>97.5</b>
Transferencias Corrientes al Sector Privado	2,261.5	2,222.8	38.7	98.3
Transferencias Corrientes al Sector Público	18,741.0	18,252.0	489.0	97.4
Transferencias y Donaciones Corrientes al Sector Externo	180.1	173.4	6.7	96.3

A nivel institucional, la ejecución del gasto corriente muestra una alta concentración, pues 44.0% (C\$33,712.9 millones) del gasto corriente ejecutado, lo absorben los Ministerios de Salud y Educación, lo cual es consistente con la política social de la gratuidad, mayor cobertura y mejora de la calidad de la prestación de estos servicios básicos, para beneficio de la población más vulnerable del país.

Es importante enfatizar que de acuerdo a la clasificación funcional del gasto, el gasto social del gasto corriente es de C\$46,861.0 millones y absorbe 61.2% de este, y está distribuido principalmente por el sector de educación con C\$18,949.6 millones, que incluye educación superior; salud con C\$21,077.7 millones; vivienda y servicios comunitarios C\$3,158.6 millones; protección social con C\$3,079.1 millones y Recreación, Cultura y Religión con C\$596.0 millones. Con respecto a lo observado 2020, este gasto social es superior 20.5% (C\$7,958.6 millones), impulsado principalmente por mayores recursos destinados en Salud (C\$6,438.7 millones), Educación (C\$810.6 millones) y Protección Social (C\$472.0 millones). Por su parte, en materia de seguridad ciudadana y defensa de la soberanía nacional e integridad territorial, el esfuerzo presupuestario en el gasto corriente de funcionamiento para las funciones de Defensa, Orden Público y Seguridad se destinaron recursos en 2021 por C\$11,325.8 millones, es decir 14.8% del gasto corriente total, y registrando incremento de 10.2%, o sea mayor C\$1,048.4 millones, respecto a lo observado 2020.

# Informe de Liquidación del Presupuesto General de la República 2021

## Gasto Corriente Institucional Ejecución 2021 (Millones de Córdobas)

Institución	Presupuesto Anual Actualizado (1)	Ejecución Devengado (2)	Saldo (3=1 - 2)	Grado de Ejecución (%) (4=2 / 1)
Asamblea Nacional	690.9	686.0	4.9	99.3
Corte Suprema de Justicia	3,258.9	3,256.7	2.2	99.9
Consejo Supremo Electoral	999.1	994.4	4.7	99.5
Contraloría General de la República	238.1	238.0	0.1	100.0
Presidencia de la República	370.1	359.6	10.5	97.2
Ministerio de Gobernación	1,150.1	1,142.4	7.7	99.3
Ministerio de Relaciones Exteriores	1,045.5	908.6	136.9	86.9
Ministerio de Defensa	2,884.1	2,882.3	1.8	99.9
Ministerio de Hacienda y Crédito Público	1,944.1	1,751.9	192.2	90.1
Ministerio de Fomento, Industria y Comercio	186.7	176.8	9.9	94.7
Ministerio de Educación	14,032.4	13,849.7	182.7	98.7
Ministerio Agropecuario	621.3	616.9	4.4	99.3
Ministerio de Transporte e Infraestructura	476.0	474.7	1.3	99.7
Ministerio de Salud	19,995.1	19,863.2	131.9	99.3
Ministerio del Trabajo	117.7	117.7	0.0	100.0
Ministerio del Ambiente y de los Recursos Naturales	190.1	187.7	2.4	98.7
Ministerio de la Familia, Adolescencia y Niñez	429.8	425.1	4.7	98.9
Ministerio de Energía y Minas	130.9	122.0	8.9	93.2
Ministerio de Economía Familiar, Comunitaria, Cooperativa y Asociativa	662.6	641.7	20.9	96.8
Ministerio de la Mujer	35.2	35.2	0.0	100.0
Ministerio de la Juventud	127.1	127.0	0.1	99.9
Procuraduría General de la República	153.1	133.9	19.2	87.5
Policía Nacional	3,814.6	3,814.6	0.0	100.0
Asignaciones y Subvenciones	18,091.1	17,548.6	542.5	97.0
Universidades y Centros de Educación Técnica Superior	4,526.1	4,526.1	0.0	100.0
Aporte Estatal - INSS	1,881.8	1,881.8	0.0	100.0
Fondo de Mantenimiento Vial - FOMAV	1,876.1	1,876.1	0.0	100.0
Transferencia Municipal	1,045.4	1,039.5	5.9	99.4
Fondo para la Aquisición de vacunas e insumos necesarios contra el COVID-19	700.0	507.4	192.6	72.5
IRTRAMMA - Subsidio de Transporte a Nivel Nacional	608.1	597.4	10.7	98.2
Dirección General de Servicios Aduaneros	592.1	513.7	78.4	86.8
Dirección General de Ingresos	532.4	532.4	0.0	100.0
Sistema Nacional de Prevención, Mitigación y Atención de Desastres	480.8	338.4	142.4	70.4
Instituto de Protección y Sanidad Agropecuaria	449.7	444.9	4.8	98.9
Ordenamiento de la Propiedad	430.8	414.5	16.3	96.2
Consejo Nacional del Deporte, la Educación Física y la Recreación Física	374.7	372.4	2.3	99.4
Universidades ( Energía Eléctrica, Agua Potable y Telefonía Nacional)	359.2	336.4	22.8	93.7
Cooperativas de Transporte Urbano Colectivo del Municipio de Managua y Ciudad Sandino	359.2	359.2	0.0	100.0
Ministerio Público	321.5	321.2	0.3	99.9
Transf. a las Alcaldías por Recaud. de Exploración y Explotación Minera	296.4	296.4	0.0	100.0
Subsidio al Consumo de Energía, Agua y Telefonía para Jubilados	280.0	265.7	14.3	94.9
Instituto Nicaragüense de Estudios Territoriales	211.8	210.4	1.4	99.3
Gobierno Regional Autónomo de la Costa Caribe Norte	192.6	192.6	0.0	100.0
Instituto Nacional Forestal	164.3	162.6	1.7	99.0
Transferencia a las Alcaldías por Recaudaciones de ISC-IMI	159.7	159.7	0.0	100.0
Fondo de Inversión Social de Emergencia - FISE	156.1	153.8	2.3	98.5
Empresa Nicaragüense de Importaciones y Exportaciones	141.6	141.6	0.0	100.0
Gobierno Regional Autónomo de la Costa Caribe Sur	128.7	126.8	1.9	98.5
Pensiones Especiales - INSS	123.6	122.0	1.6	98.7
Programa Usura Cero	119.7	118.1	1.6	98.7
Instituto Nacional de Información de Desarrollo	110.8	100.6	10.2	90.8
Instituto Nicaragüense de Turismo	96.8	96.8	0.0	100.0
Instituto Nicaragüense de Fomento Municipal	85.5	84.6	0.9	98.9
Instituto Nicaragüense de Cultura	82.4	82.4	0.0	100.0
Parlamento Centroamericano	75.5	75.5	0.0	100.0
Instituto de la Vivienda Urbana y Rural- INVUR	69.3	68.0	1.3	98.1
Procuraduría para la Defensa de los Derechos Humanos	61.0	60.9	0.1	99.8
Fondo de Desarrollo y Promoción Minera	59.8	59.8	0.0	100.0
Instituto Nicaragüense de la Pesca y Acuicultura	56.6	56.6	0.0	100.0
Instituto Tecnológico Nacional	55.2	55.2	0.0	100.0
Fondo de Vigilancia y Supervisión Minera	51.4	51.4	0.0	100.0
Agencia de Promoción de Inversiones y Exportaciones (PRONICARAGUA)	50.3	42.4	7.9	84.3
Resto	724.1	703.3	20.8	97.1
Servicios de la Deuda Pública ( Intereses y comisiones)	6,240.8	6,182.2	58.6	99.1
<b>Gasto Total</b>	<b>77,885.4</b>	<b>76,536.9</b>	<b>1,348.5</b>	<b>98.3</b>

## Gasto de Capital

El gasto de capital registró un buen desempeño en su ejecución con relación al presupuesto anual actualizado y mostrando durante el ejercicio presupuestario una evolución dinámica respecto a lo observado de 2020, tanto con la fuente externa de préstamo y donaciones, como en menor ritmo, en fuente interna.

El monto ejecutado 2021 es de C\$33,234.4 millones, equivalente a 98.5% del presupuesto anual actualizado, lo cual es similar al desempeño alcanzado en 2020 (98.6%), y con tasa de crecimiento de 43.5% (C\$10,075.8 millones) en relación a lo observado 2020, impulsado principalmente por la ejecución de los proyectos de inversión del Ministerio de Transporte e Infraestructura, Ministerio de Salud, Ministerio de Hacienda y Crédito Público, Ministerio de Energía y Minas y en agua potable y saneamiento, así como en el Banco de Fomento a la Producción, a través de Fideicomiso, Aportes y Contribuciones a organismos internacionales e Instituto Nicaragüense de Tecnología Agropecuaria, a través del otorgamiento de Bonos Tecnológicos.

Por fuente de financiamiento, el buen desempeño y dinamismo se origina en el gasto con fuente externa, que con un gasto de C\$20,413.5 millones alcanza un grado de ejecución de 98.3% de su presupuesto anual actualizado, y es superior 46.5% (C\$6,481.9 millones) a lo observado 2020. Este incremento con fuente externa está asociado a mayor inversión del Ministerio de Transporte e Infraestructura (C\$3,589.5 millones), Ministerio de Hacienda y Crédito Público (C\$1,491.3 millones), Ministerio de Salud (C\$1,396.6 millones), Ministerio de Energía y Minas (C\$307.6 millones), Empresa Nicaragüense de Acueductos y Alcantarillados Sanitarios (C\$163.7 millones), Fondo de Inversión Social de Emergencia (C\$161.6 millones), Empresa Nacional de Transmisión Eléctrica (C\$99.2 millones) y Sistema Nacional para la Prevención, Mitigación y Atención de Desastres (C\$98.1 millones).

**Gasto de Capital por Fuente de Financiamiento**  
**Ejecución 2021**  
**(Millones de Córdoba)**

Concepto	Presupuesto Anual Actualizado ( 1 )	Ejecución Devengado ( 2 )	Saldo ( 3= 1 - 2 )	Grado de Ejecución (%) ( 4= 2 / 1 )
<b>Gasto de Capital</b>	<b>33,727.2</b>	<b>33,234.4</b>	<b>492.8</b>	<b>98.5</b>
Rentas del Tesoro	10,518.5	10,448.2	70.3	99.3
Rentas del Tesoro / Alivio HIPC	1,777.7	1,771.4	6.3	99.6
Rentas con Destino Específico	641.1	583.3	57.8	91.0
Donación Externa	1,266.1	1,126.2	139.9	89.0
Préstamo Externo	19,523.8	19,305.3	218.5	98.9

Por su parte, la ejecución del gasto de capital con fuente interna es de C\$12,802.9 millones, con un desempeño de 99.0% respecto al presupuesto anual actualizado, y es superior 39.0% (C\$3,593.9 millones) a lo observado 2020, lo que está asociado principalmente con el Ministerio de Transporte e Infraestructura (C\$1,090.8 millones), Ministerio de Salud (C\$714.3 millones), Banco de Fomento a la Producción, a través de Fideicomiso (C\$736.6 millones), Aporte y Contribuciones a Organismo Internacionales (C\$322.0 millones) y Ministerio Agropecuario (C\$229.8 millones) con bonos tecnológicos.

A continuación, se presenta un resumen del gasto de capital a nivel de las principales instituciones ejecutoras:

**Gasto de Capital por Institución  
Ejecución 2021  
(Millones de Córdoba)**

Institución	Presupuesto Anual Actualizado (1)	Ejecución Devengado (2)	Saldo (3=1-2)	Grado de Ejecución (%) (4=2/1)
Ministerio de Transporte e Infraestructura	13,985.4	13,984.8	0.6	100.0
Ministerio de Salud	5,167.7	5,041.9	125.8	97.6
Ministerio de Hacienda y Crédito Público	2,682.0	2,499.3	182.7	93.2
Transferencia Municipal	2,044.5	2,043.3	1.2	99.9
Empresa Nicaragüense de Acueductos y Alcantarillados Sanitarios	1,135.7	1,134.2	1.5	99.9
Ministerio de Educación	927.4	918.8	8.6	99.1
Empresa Nacional de Transmisión Eléctrica	866.0	866.0	0.0	100.0
Banco de Fomento a la Producción	736.6	736.6	0.0	100.0
Policia Nacional	610.9	610.9	0.0	100.0
Ministerio de Energía y Minas	593.2	564.8	28.4	95.2
Ministerio de Gobernación	589.7	560.7	29.0	95.1
Alcaldía de Managua	471.2	471.2	0.0	100.0
Ministerio de Economía Familiar, Comunitaria, Cooperativa y Asociativa	434.6	432.4	2.2	99.5
Instituto de la Vivienda Urbana y Rural- INVUR	389.1	384.0	5.1	98.7
Universidades y Centros de Educación Técnica Superior	365.6	365.6	0.0	100.0
Instituto Nicaragüense de Deportes	342.2	342.2	0.0	100.0
Ministerio de Agropecuario	325.8	325.6	0.2	99.9
Aportes y Contribuciones a Organismos Internacionales	322.2	322.1	0.1	100.0
Fondo de Inversión Social de Emergencia - FISE	211.7	203.4	8.3	96.1
Corte Suprema de Justicia	207.3	184.4	22.9	89.0
Consejo Supremo Electoral	194.9	194.9	0.0	100.0
Sistema Nacional de Prevención, Mitigación y Atención de Desastres	167.9	165.5	2.4	98.6
Consejo Nacional del Deporte, la Educación Física y la Recreación Física	136.4	135.4	1.0	99.3
Ordenamiento de la Propiedad	104.1	99.6	4.5	95.7
Instituto Nacional Tecnológico	94.6	94.6	0.0	100.0
Empresa Portuaria Nacional	72.7	72.7	0.0	100.0
Fondo de Desarrollo y Promoción Minera	58.9	57.0	1.9	96.8
Gobierno Regional Autónomo de la Costa Caribe Sur	49.7	49.7	0.0	100.0
Gobierno Regional Autónomo de la Costa Caribe Norte	48.0	48.0	0.0	100.0
Ministerio del Ambiente y de los Recursos Naturales	45.6	40.2	5.4	88.2
Fondo de Preinversión	30.0	14.0	16.0	46.7
Resto	315.6	270.6	45.0	85.7
<b>Total</b>	<b>33,727.2</b>	<b>33,234.4</b>	<b>492.8</b>	<b>98.5</b>

Como se puede observar en el cuadro anterior, C\$13,984.8 millones, o sea 42.1% del monto total ejecutado del gasto de capital 2021 corresponde al Ministerio de Transporte e Infraestructura, para la ejecución de los diferentes proyectos de infraestructura vial y de su monto, lo ejecutado con fuente externa es de C\$10,717.5 millones, o sea 76.6%. Otro monto importante de C\$9,138.2 millones, es decir (27.5%) del gasto de capital ejecutado, están destinados al Ministerio de Salud, transferencia Municipal, Empresa Nicaragüense de Acueductos y Alcantarillados Sanitarios y Ministerio de Educación, los cuales corresponden al gasto social. En su conjunto, estos recursos garantizan el cumplimiento de la política fiscal de apoyar el crecimiento económico y la reducción de la pobreza.

Cabe señalar que del presupuesto anual actualizado 2021 de gasto de capital, 84.8%, se destina al Programa de Inversiones Públicas (PIP), que alcanza el monto de C\$28,601.6 millones, y el resto de 15.2%, equivalente a C\$5,125.6 millones, a Otros Gastos de capital. El PIP está conformado por aquellos proyectos relacionados con la construcción, ampliación y/o rehabilitación de infraestructura, incluyendo estudios y diseños, y la adquisición de maquinaria y equipo que es complementaria para el funcionamiento de dichos proyectos.

En el siguiente cuadro se presenta un resumen de la composición del gasto de capital:

**Gastos de Capital  
Ejecución 2021  
(Millones de Córdoba)**

Concepto	Presupuesto Anual Actualizado ( 1 )	Ejecución Devengado ( 2 )	Saldo (3=1-2)	Grado de Ejecución % 4= (2/1)
<b>PIP</b>	<b>28,601.6</b>	<b>28,279.7</b>	<b>321.9</b>	<b>98.9</b>
Recursos Internos 1/	9,825.4	9,727.2	98.2	99.0
Préstamos Externos	17,805.8	17,708.3	97.5	99.5
Donaciones Externas	970.4	844.2	126.2	87.0
<b>OTRO GASTO DE CAPITAL</b>	<b>5,125.6</b>	<b>4,954.7</b>	<b>170.9</b>	<b>96.7</b>
Recursos Internos 1/	3,111.9	3,075.7	36.2	98.8
Préstamos Externos	1,718.0	1,597.0	121.0	93.0
Donaciones Externas	295.7	282.0	13.7	95.4
<b>TOTAL</b>	<b>33,727.2</b>	<b>33,234.4</b>	<b>492.8</b>	<b>98.5</b>
Recursos Internos 1/	12,937.3	12,802.9	134.4	99.0
Préstamos Externos	19,523.8	19,305.3	218.5	98.9
Donaciones Externas	1,266.1	1,126.2	139.9	89.0

1/: Incluye Rentas del Tesoro, Rentas Dest. Especifico y Rentas del Tesoro Alivio / HIPC.

En lo relacionado a los otros gastos de capital, éstos están compuestos de adquisición de maquinaria y equipo, transferencia de capital a las Universidades, fondos de asistencia técnica y Bonos tecnológicos a pequeños productores agropecuarios, forestal, pesca, MIPYME, fondo de fideicomiso con bancos para otorgamiento de microcrédito y el dragado del Río San Juan, entre otros. El presupuesto anual actualizado es de C\$5,125.6 millones y está financiado con 60.7% de recursos internos y el resto de fuentes externas. Su monto ejecutado es de C\$4,954.7 millones, que equivale a 96.7% del total de su presupuesto anual actualizado y lo ejecutan el Ministerio de Hacienda y Crédito Público C\$942.3 millones, Ministerio de Salud C\$553.0 millones, Ministerio de Economía Familiar, Comunitaria, Cooperativa y Asociativa C\$432.4 millones, Transferencias de Capital a Universidades C\$365.6 millones, Proyecto Ordenamiento de la Propiedad C\$99.6 millones, Policía Nacional C\$112.9 millones, Corte Suprema de Justicia C\$62.2 millones, Instituto Nicaragüense de Deportes C\$46.0 millones, Consejo Supremo Electoral C\$194.9 millones, Ministerio de Educación C\$67.5 millones, Ministerio Agropecuario C\$325.6 millones, principalmente el Instituto Nicaragüense de Tecnología Agropecuaria, Alcaldía de Managua C\$77.6 millones, Dirección General de Ingresos C\$20.0 millones, Ministerio de Defensa C\$34.6 millones, Sistema Nacional de Prevención, Mitigación y Atención de Desastres C\$165.5 millones, Empresa Portuaria Nacional para el Dragado del Río San Juan C\$72.7 millones, Instituto de Protección y Sanidad Agropecuario C\$19.7 millones, Aportes y Contribuciones a Organismo Internacionales C\$332.0 millones, Banco de Fomento a la Producción C\$736.6 millones y Fondo de Desarrollo y Promoción Minera C\$57.0 millones, entre otros.

Por su parte, el PIP como parte del gasto de capital registra también un buen desempeño con respecto al presupuesto anual actualizado y con ejecución dinámica en relación al observado de 2020. El monto total ejecutado es de C\$28,279.7 millones, o sea 98.9% de su presupuesto anual actualizado de C\$28,601.6 millones, y con tasa de crecimiento de 47.6% (C\$9,117.6 millones) respecto a lo observado 2020, impulsado principalmente por los aumentos en la ejecución de los proyectos de inversión del Ministerio de Transporte e Infraestructura (C\$4,693.8 millones), Ministerio de Salud (C\$1,862.4 millones), Ministerio de Hacienda y Crédito público (C\$1,012.0 millones), Ministerio de Energía y Minas (C\$304.8 millones), Instituto Nicaragüense de Deportes (C\$278.9 millones), Empresa Nicaragüense de Acueductos y Alcantarillados Sanitarios (C\$171.5 millones), Ministerio de Gobernación (C\$112.4 millones), Instituto de la Vivienda Urbana y Rural (C\$229.6 millones), Policía Nacional (C\$162.5 millones) y Fondo de Inversión Social de Emergencia (C\$162.8 millones).

Con fuente interna, el grado de ejecución del PIP es de 99.0%, en tanto en 2020 el desempeño alcanzado fue de 99.3%. El monto ejecutado de

C\$9,727.2 millones es mayor 28.4% (C\$2,152.8 millones) a lo observado 2020. Por su parte, con recursos externos el PIP registra mejor desempeño, pues alcanza 98.8% del presupuesto anual actualizado y el monto ejecutado de C\$18,552.5 millones es mayor 60.1% (C\$6,964.8 millones) en relación a lo observado 2020, impulsado en particular en la ejecución de los proyectos de inversión del Ministerio de Transporte e Infraestructura, Ministerio de Salud, Ministerio de Hacienda y Crédito Público, Ministerio de Energía y Minas, Instituto de la Vivienda, Urbana y Rural, Empresa Nicaragüense de Acueductos y Alcantarillados Sanitarios y Fondo de Inversión Social de Emergencia.

A continuación, se presenta cuadro resumen del nivel de ejecución del PIP de las principales instituciones, en donde se observa que 49.4% del destino de los recursos está concentrado en los proyectos de infraestructura vial ejecutados por el Ministerio de Transporte e Infraestructura. Otra proporción importante (30.1%) de la ejecución del PIP lo absorbe la transferencia de capital municipal, destinada al mejoramiento de la Infraestructura local, e instituciones del sector social como Ministerio de Salud, Ministerio de Educación y Empresa Nicaragüense de Acueductos y Alcantarillados Sanitarios.

**Programa de Inversión Pública (PIP)  
Ejecución 2021  
(Millones de Córdoba)**

Institución	Presupuesto Anual Actualizado (1)	Ejecución Devengado (2)	Saldo (3=1-2)	Grado de Ejecución (%) (4=2/1)
Ministerio de Transporte e Infraestructura	13,973.8	13,973.3	0.5	100.0
Ministerio de Salud	4,542.8	4,488.9	53.9	98.8
Transferencia Municipal	2,044.5	2,043.3	1.2	99.9
Ministerio de Hacienda y Crédito Público	1,688.7	1,556.9	131.8	92.2
Empresa Nicaragüense de Acueductos y Alcantarillados Sanitarios	1,135.7	1,134.2	1.5	99.9
Empresa Nacional de Transmisión Eléctrica	866.0	866.0	0.0	100.0
Ministerio de Educación	854.6	851.3	3.3	99.6
Ministerio de Energía y Minas	591.1	562.8	28.3	95.2
Ministerio de Gobernación	500.3	488.9	11.4	97.7
Policía Nacional	498.0	498.0	0.0	100.0
Alcaldía de Managua	393.6	393.6	0.0	100.0
Instituto de la Vivienda Urbana y Rural- INVUR	387.7	383.8	3.9	99.0
Instituto Nicaragüense de Deportes	296.2	296.2	0.0	100.0
Fondo de Inversión Social de Emergencia - FISE	208.4	200.2	8.2	96.1
Corte Suprema de Justicia	145.5	122.2	23.3	84.0
Consejo Nacional del Deporte, la Educación Física y la Recreación Física	126.9	126.0	0.9	99.3
Instituto Nacional Tecnológico	94.6	94.6	0.0	100.0
Gobierno Regional Autónomo de la Costa Caribe Sur	49.7	49.7	0.0	100.0
Gobierno Regional Autónomo de la Costa Caribe Norte	43.0	43.0	0.0	100.0
Ministerio del Ambiente y de los Recursos Naturales	41.9	36.8	5.1	87.8
Fondo de Preinversión	30.0	14.0	16.0	46.7
Resto	88.6	56.0	32.6	63.2
<b>Total</b>	<b>28,601.6</b>	<b>28,279.7</b>	<b>321.9</b>	<b>98.9</b>



Cabe señalar que el 57.4% (C\$16,237.0 millones) del PIP del Gobierno Central está concentrado en 21 proyectos de inversión y en las siguientes instituciones:

<b>Proyectos Principales por Institución (Millones de Córdoba)</b>	
<b>Institución / Proyecto</b>	<b>Ejecución 2021</b>
<b>Ministerio de Gobernación</b>	
Construcción y Equipamiento del Centro Penitenciario en León.	471.6
<b>Ministerio de Hacienda y Crédito Público</b>	
Construcción y Equipamiento de las Instalaciones Fronterizas en San Pancho	380.3
Mejoramiento de Puentes Afectados por los Huracanes ETA y IOTA en la RACCN	617.4
<b>Ministerio de Transporte e Infraestructura</b>	
Mejoramiento del Tramo de Carretera San Sebastián de Yalí - Condega	344.5
Mejoramiento del camino Quilalí - Empalme Panalí - Wiwilí de Nueva Segovia	652.0
Mejoramiento de la Carretera Rosita- Puerto Cabezas en la Región Autónoma de la Costa Caribe Norte	2,569.7
Mejoramiento del Camino La Esperanza - Wapí - El Tortuguero	1,056.9
Mejoramiento de la carretera Muy Muy - Matiguás - Río Blanco	317.0
Mejoramiento del Camino Macuelizo - Santa María en el Departamento de Nueva Segovia	333.8
Mejoramiento del camino El Comején - Waslala	883.6
Construcción del Puente Wiwilí	564.4
Ampliación de la Carretera Sapoa - Peñas Blancas	583.3
Mejoramiento de la Carretera La Garita - Rotonda el Coyotepe entre los Municipios de Managua y Masaya	671.6
Mejoramiento de la Carretera Siuna - Rosita	1,277.4
Rehabilitación de Caminos Intermunicipales	412.9
Mejoramiento de Calles y Caminos Municipales a Nivel Nacional (INIFOM - MTI - Alcaldías)	1,119.6
<b>Ministerio de Salud</b>	
Construcción y Equipamiento del Hospital Departamental de Chinandega	1,212.1
Reemplazo y Equipamiento del Hospital Oscar Danilo Rosales Arguello en León	935.3
Reemplazo y Equipamiento del Hospital Departamental Luis Alfonso Moncada Guillén en Nueva Segovia	575.5
Reemplazo y Equipamiento del Hospital Regional Nuevo Amanecer de la Región Autónoma Costa Caribe Norte	815.3
<b>EMPRESA NACIONAL DE TRANSMISION ELÉCTRICA</b>	
Construcción de Red de Distribución Eléctrica Rural en los Departamentos de Nueva Segovia, Madriz, Estelí, Jinotega y Matagalpa (PNESER)	442.8
<b>TOTAL</b>	<b>16,237.0</b>

Por su parte, la ejecución del Programa de Inversión Pública por sector económico, se distribuye de la siguiente forma:

**Ejecución PIP 2021 del Gobierno Central por Sector Económico**  
(Millones de Córdoba)

Sector Económico	Rentas del Tesoro	Rentas con Destino Especifico	Donación Externa	Préstamo Externo	Total	% de la Ejecución
<b>Total</b>	<b>9,550.6</b>	<b>176.7</b>	<b>844.2</b>	<b>17,708.2</b>	<b>28,279.7</b>	<b>100.0</b>
Transporte	3,691.3	-	79.4	11,250.7	15,021.4	53.1
Salud	1,040.9	101.9	302.0	3,247.7	4,692.5	16.6
Obras y Servicios Comunitarios	2,073.6	-	-	24.1	2,097.7	7.4
Administración del Estado	1,017.7	69.8	386.7	188.5	1,662.7	5.9
Energía	279.6	-	59.5	1,352.2	1,691.3	6.0
Agua, Alcantarillado y Sanemiento	278.1	-	-	1,018.6	1,296.7	4.6
Educación	572.9	-	16.6	356.4	945.9	3.3
Cultura, Deporte y Recreación	469.4	-	-	-	469.4	1.7
Vivienda	113.7	-	-	270.0	383.7	1.4
Protección, Asistencia y Seguridad	9.9	-	-	-	9.9	0.0
Agrapeuario, Forestal y Pesca	1.3	5.0	-	-	6.3	0.0
Telecomunicaciones	2.2	-	-	-	2.2	0.0

**Entre las principales metas que destacan en estos sectores están:**

- **Transporte:** Incremento de 324 km de carreteras pavimentadas en la red vial, ejecutó el mantenimiento de 2,541 km de carreteras y caminos, a través de los proyectos de revestimiento de carreteras (101.26 km) y Rehabilitación de Caminos Intermunicipales (2,439.49 km), además ejecutaron 2,072 metros de puentes a nivel nacional, los que incluye: construcción y reemplazo de 58 puentes equivalentes a 1,892 metros y mantenimiento y/o reparación de 7 puentes, equivalentes a 180 metros.
- **Administración del Estado:** Reemplazo y equipamiento de la delegación policial departamental de Somoto, con un inmueble policial de 2,232.94 m<sup>2</sup>, Construcción y equipamiento de la delegación policial en San Nicolás, Reemplazada y equipada la delegación policial en el municipio de Rancho Grande con un inmueble policial de 250 m<sup>2</sup>.
- **Agua, Alcantarillado y Saneamiento:** Se instalaron 99.85 km de redes de agua potable y 8,692 nuevas conexiones domiciliarias en los

departamentos de Managua, Masaya, León, Chinandega, Estelí, Carazo, Rivas, Chontales, y RACCN; asimismo se instaló 21.6 km de redes de alcantarillado con 499 nuevas conexiones domiciliarias. La atención total fue a 55,146 personas. Pozos construidos en Managua (5), la Trinidad, Estelí (1), comarca Tecolostote, municipio de San Lorenzo (1), Terrabona (1) y Sébaco (1). Adicionalmente: Rivas (1), Madriz (1), Diriá (1). Se logró la construcción de 87 km de red de distribución, 37 km de red de conducción, 10,000 conexiones nuevas, 04 tanques de almacenamiento, obras de captación en el río Kukra y Silva, una planta de tratamiento y una estación de bombeo.

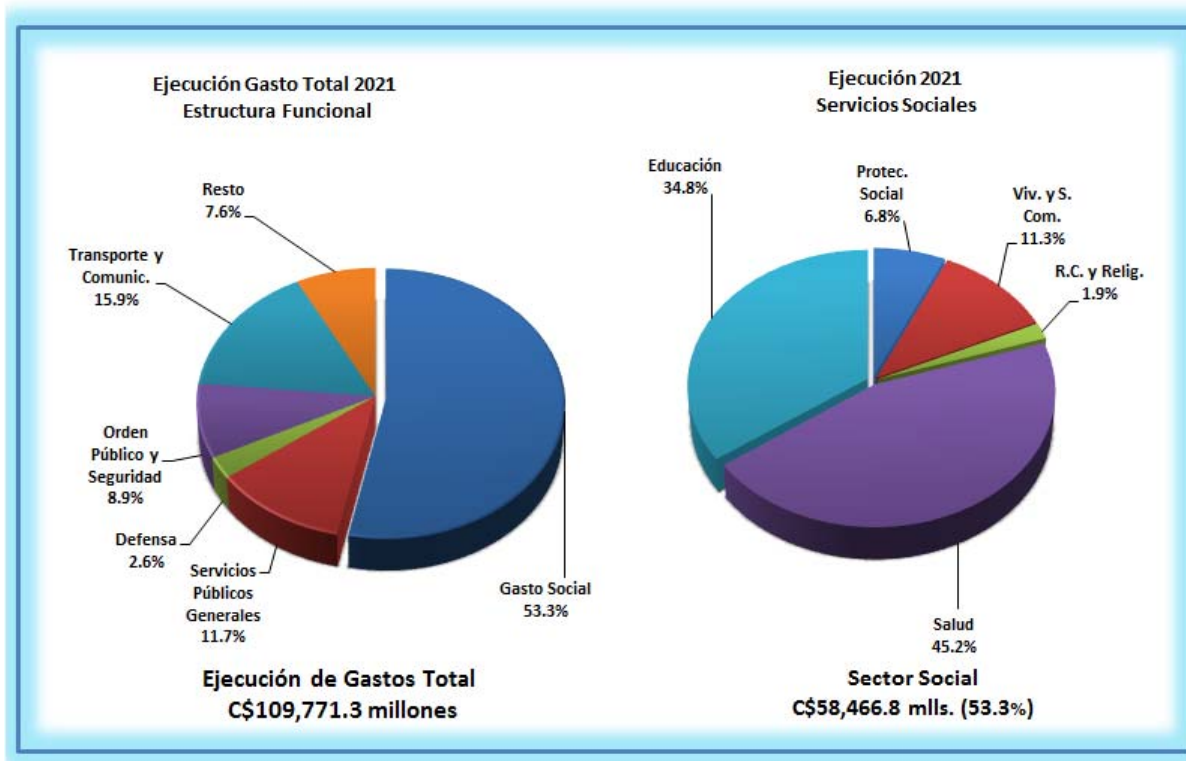
- **Energía:** Construcción de 119.92 kilómetros de redes de distribución de energía eléctrica en 2,294 viviendas, permitiendo restituir derechos a 12,617 protagonistas. Instalación de 4,952 sistemas solares fotovoltaicos para uso domiciliario, en los municipios El Rama y Laguna de Perlas de la Región Autónoma de la Costa Caribe Sur (RACCS); municipios El Castillo y San Carlos del Departamento de Río San Juan.
  
- **Salud:** Finalizaron 6 obras departamentales de construcción para reforzar la red de servicios de primer y segundo nivel de atención en Chinandega, Quilalí, Matiguás (pendiente finiquito), Larreynaga y San Carlos Casa materna: El Viejo. Reemplazo y equipamiento del hospital Oscar Danilo Rosales en León: avance físico 55%, Reemplazo y equipamiento del hospital departamental de Nueva Segovia: Avance 52%, Reemplazo y equipamiento del hospital primario Bello Amanecer de Quilalí, Construcción y equipamiento del hospital primario de la comunidad Mina El Limón, Larreynaga, Construcción y equipamiento del hospital primario los Chiles en San Carlos, Río San Juan, Reemplazo y equipamiento del área de consulta externa del hospital Manolo Morales en Managua, Reemplazo y equipamiento del área de consulta externa del hospital Pedro Altamirano en La Trinidad, Estelí, Mejoramiento y equipamiento del hospital primario José Shendell en Corinto, Mejoramiento y equipamiento del hospital primario en San Juan de Limay.

## **Gasto Funcional**

Según clasificación funcional del gasto, en la ejecución de los recursos presupuestarios 2021 se puede apreciar la relevancia del gasto con destino social y los recursos con destino en la infraestructura de transporte y comunicación.

El gasto con destino social está orientado principalmente a mejorar las condiciones de vida de la población de escasos recursos, a través de la prestación de servicios gratuitos y con equidad en educación y salud, y elevar la calidad y cobertura de estos sectores; programas y proyectos de vivienda de interés social; programas y servicios comunitarios; mejoramiento y ampliación de sistemas de agua potable y alcantarillados sanitarios, transferencias municipales para el desarrollo y fortalecimiento municipal, y transferencias a las Universidades y Centro de Educación Técnica Superior; subsidios al transporte urbano colectivo de la ciudad de Managua y Ciudad Sandino y a nivel nacional, y subsidios de energía eléctrica y agua potable a jubilados; programas y proyectos de desarrollo local, y diferentes programas de asistencia social, culturales y deportivos, entre otros.

En este contexto, el gasto social 2021 como una prioridad presupuestaria del GRUN presenta un desempeño similar a la evolución del gasto total y con gran dinamismo en relación a lo observado 2020. El monto ejecutado de C\$58,466.8 millones, equivale a un grado de ejecución de 98.2% respecto al presupuesto anual actualizado de C\$59,545.5 millones, y está compuesto de C\$46,861.0 millones (80.1%) de gasto corriente y C\$11,605.8 millones (19.9%) de gasto de capital. El monto ejecutado representa 53.3% de la ejecución del gasto total (57.1% presupuesto aprobado inicial y 53.3% presupuesto actualizado) y es superior 21.7% (C\$10,424.6 millones) con respecto a lo observado 2020, de lo cual C\$7,958.6 millones corresponden al gasto corriente, producto de mayores recursos destinados al Ministerio de Salud (C\$5,434.4 millones), Ministerio de Educación (C\$789.5 millones), Fondo para Adquisición de Vacunas e insumos para la atención de la pandemia del COVID - 19 (C\$507.4 millones) y sector Protección Social (C\$472.0 millones). Por su parte, el aumento del gasto de capital es de C\$2,466.0 millones, lo cual está siendo impulsado por la inversión del Ministerio de Salud (C\$2,114.9 millones) e infraestructuras deportivas y en agua potable y saneamiento.



Los recursos destinados al gasto social 2021 por C\$58,466.8 millones, es equivalente a 12.1% del PIB y superior a lo registrado en 2020 que fue de 11.1% del PIB. Los sectores de Educación y Salud con un monto total ejecutado de C\$46,791.3 millones, concentran el 80.0% del gasto social ejecutado y 42.6% del gasto total, lo que ratifica la relevancia y priorización de esta parte del gasto social, como eje estratégico fundamental del desarrollo y derecho humano en la provisión con mayor cobertura y calidad de estos servicios públicos básicos al pueblo nicaragüense.

Por su parte, otro sector de prioridad en la asignación y uso de los recursos es lo destinado a los Servicios de Transporte y Comunicación, que corresponde principalmente al Ministerio de Transporte e Infraestructura y Fondo de Mantenimiento Vial, para lo cual el gasto ejecutado 2021 es de C\$17,500.8 millones, lo que representa 15.9% del gasto total ejecutado y con desempeño de 99.7% del presupuesto actualizado, así como con tasa de crecimiento de 47.9%, respecto a lo observado de 2020, lo cual ha sido de importancia en la ampliación y mejoramiento de la infraestructura del transporte terrestre y en la recuperación económica y la generación de empleo.

También absorbe un monto importante de recursos, el sector de Servicios Públicos Generales con un monto ejecutado de C\$12,797.8 millones, o sea 11.7% del gasto total ejecutado 2021 en donde se incluye el servicio de

intereses y comisiones de la deuda pública interna y externa con un monto de C\$6,182.2 millones, o sea cerca de la mitad (48.3%) de este gasto, y su ejecución se corresponde con la política presupuestaria orientada al cumplimiento de las obligaciones contractuales derivadas de estos compromisos.

En los sectores relacionados a los servicios de Orden Público y Seguridad, así como de Defensa, se mantiene la prioridad para su fortalecimiento en el cumplimiento de sus funciones, entre otras, seguridad ciudadana, seguridad y defensa de la soberanía nacional e integridad territorial y la lucha contra la delincuencia, el narcotráfico, el crimen organizado y la trata de personas. En su conjunto, estos sectores ejecutaron recursos por C\$12,631.6 millones, que equivale a 11.5% del gasto total ejecutado y con desempeño de 99.4% de su presupuesto anual actualizado.

Por otra parte, en la función de agricultura, silvicultura, pesca y caza, vinculada con el desarrollo de la micro, pequeña y mediana producción, se destinaron y ejecutaron recursos en 2021 por C\$2,908.1 millones, lo que significa 2.6% del gasto total ejecutado, un desempeño de 98.4% de su presupuesto actualizado y con tasa de crecimiento de 57.1%, o sea con mayores recursos por C\$1,056.9 millones, respecto a lo ejecutado en 2020. En este contexto, se continuó con la entrega de bonos tecnológicos a familias productoras de todo el país, capacitación y otorgamiento de microcréditos, entre otros, para fortalecer sus capacidades y mejorar la producción y productividad del sector, así como la seguridad y soberanía alimentaria.

A nivel funcional, el incremento de C\$21,847.3 millones de la ejecución del gasto total 2021 en relación a lo observado 2020, está distribuido en 47.7% (C\$10,424.6 millones) en el gasto social, en particular salud, protección social, educación y cultura y recreación, y 25.9% (C\$5,667.8 millones) en Transporte y Comunicaciones, principalmente infraestructura vial, los que son ejes estratégicos en la lucha contra la pobreza.

El siguiente cuadro presenta la estructura funcional del gasto:

**Gasto Funcional  
Ejecución 2021  
(Millones de Córdoba)**

Concepto	Presupuesto Anual Actualizado (1)	Ejecución Devengado (2)	Saldo de Ejecución (3 = 1 - 2)	Grado de Ejecución (%) (4 = 2 / 1)	Estructura Ejecución (%) (5)
Gasto Social	59,545.5	58,466.8	1,078.7	98.2	53.3
Educación	20,632.5	20,332.1	300.4	98.5	18.5
Salud	26,991.9	26,459.2	532.7	98.0	24.1
Protección Social	4,132.0	3,961.0	171.0	95.9	3.6
Recreación, Cultura y Religión	1,147.0	1,123.9	23.1	98.0	1.0
Vivienda y Servicios Comunitarios	6,642.1	6,590.6	51.5	99.2	6.0
Servicios Públicos Generales	13,160.4	12,797.8	362.6	97.2	11.7
Defensa	2,879.5	2,877.7	1.8	99.9	2.6
Orden Público y Seguridad	9,830.6	9,753.9	76.7	99.2	8.9
Asuntos Económicos, Comerciales y Laborales	2,551.2	2,380.6	170.6	93.3	2.2
Agricultura, Silvicultura, Pesca y Caza	2,955.7	2,908.1	47.6	98.4	2.6
Combustible y Energía	1,868.5	1,831.8	36.7	98.0	1.7
Minería, Manufactura y Construcción	218.1	214.1	4.0	98.2	0.2
Transporte y Comunicación	17,545.2	17,500.8	44.4	99.7	15.9
Turismo y Otras Industrias	225.0	219.6	5.4	97.6	0.2
Protección del Medio Ambiente	832.8	820.1	12.7	98.5	0.7
<b>Total Gastos</b>	<b>111,612.5</b>	<b>109,771.3</b>	<b>1,841.2</b>	<b>98.4</b>	<b>100.0</b>

### Gasto para el Combate a la Pobreza

Los gastos de los programas y proyectos para el combate a la pobreza alcanzan un monto ejecutado 2021 de C\$73,324.6 millones, para un grado de ejecución de 98.4% del presupuesto anual actualizado de C\$74,517.3 millones. El monto ejecutado presenta una cobertura de más de la mitad (66.8%) del gasto total ejecutado y su desempeño de 98.4% con respecto al presupuesto anual actualizado es igual al promedio del gasto total ejecutado y similar a lo registrado en igual período de 2020 que fue de 99.0%. En relación a lo observado 2020, presenta incremento de 34.0% (C\$18,619.7 millones), siendo el gasto corriente mayor 25.6% (C\$8,921.9 millones) y el gasto de capital superior 49.0% (C\$9,697.8 millones), respectivamente.

La evolución y dinamismo de este gasto está siendo impulsado por los recursos destinados al Ministerio de Salud por un monto superior de C\$7,437.3 millones, con incremento de 43.6%, la ejecución de los proyectos de inversión del Ministerio de Transporte e Infraestructura con C\$4,723.3 millones, Ministerio de Hacienda y Crédito Público con C\$2,726.7 millones, Ministerio de Educación en un monto mayor de C\$520.8 millones, Fondo para Adquisición

de Vacunas e Insumos necesarios para la atención de la Pandemia del COVID -19 con C\$507.4 millones, Banco de Fomento a la Producción C\$736.6 millones, Fondo de Mantenimiento Vial C\$310.3 millones, Instituto de la Vivienda Urbana y Rural C\$229.6 millones, Proyectos de Inversión del Ministerio de Energía y Minas C\$307.4 millones, Fondo de Inversión Social de Emergencia C\$174.0 millones, Aporte Estatal INSS C\$167.9 millones, Ministerio Agropecuario, a través del INTA, con C\$258.0 millones y Empresa Nicaragüense de Acueductos y Alcantarillados Sanitarios con C\$165.7 millones.

La ejecución del gasto 2021 para el combate a la pobreza de C\$73,324.6 millones alcanza 15.2% del PIB, lo que es mayor a lo observado en 2020 que registró 12.6%, es decir mayor 2.6 puntos porcentuales; mientras tanto, el gasto total ejecutado es superior 2.4 puntos porcentuales, respectivamente. Esta evolución dinámica del gasto para el combate de la pobreza evidencia el cumplimiento de la política presupuestaria de protección de este gasto, en un contexto a su vez del compromiso por mantener la estabilidad y apoyar la recuperación económica.

**Gastos en Pobreza  
Ejecución 2021  
(Millones de Córdoba)**

Concepto	Gasto Corriente	Gasto Capital	Total	%
Total Pobreza	43,823.1	29,501.5	73,324.6	66.8
No Pobreza	32,713.8	3,732.9	36,446.7	33.2
<b>Total Gasto</b>	<b>76,536.9</b>	<b>33,234.4</b>	<b>109,771.3</b>	<b>100.0</b>

El gasto ejecutado en programas y proyectos de inversión para el combate de la pobreza de C\$73,324.6 millones está financiado principalmente con recursos internos, como se muestra a continuación:

- a) 62.7% (C\$45,981.6 millones) se financia con Rentas del Tesoro, Rentas con Destino Específico y donación interna.
- b) 4.9% (C\$3,554.4 millones) con Rentas del Tesoro/Alivio HIPC.
- c) 29.6% (C\$21,730.1 millones) con desembolsos de préstamos externos atados a programas y proyectos.
- d) 2.8% (C\$2,058.5 millones) con fuentes de donaciones externas atadas a programas y proyectos.



Los gastos financiados con Rentas del Tesoro, Rentas con Destino Específico y Donación Interna muestran incremento de 27.8%, o sea C\$10,010.5 millones, con respecto a lo ejecutado en 2020 y en las Rentas de Tesoro/Alivio HIPC es mayor 0.1%, es decir C\$3.9 millones. Por su parte, lo financiado con recursos externos (donaciones y desembolsos de préstamos) presenta incremento de 56.7%, que equivale a C\$8,605.3 millones, en relación a lo observado 2020, lo cual se origina principalmente en la fuente de préstamo. En su conjunto, el gasto en los programas y proyectos de inversión para el combate de la pobreza presentan incremento de C\$18,619.7 millones, con respecto a lo observado 2020, es decir mayor en 34.0%, producto de las acciones de priorización de política presupuestaria antes mencionada.

Entre las principales instituciones que ejecutan el gasto para el combate a la pobreza, se destacan los recursos con destino a los Ministerios de Salud y de Educación, instituciones que en su conjunto absorben el monto de C\$39,096.7 millones, o sea un poco más de la mitad (53.3%) del total de gasto destinado a la reducción de la pobreza y con tasa de crecimiento de 25.6%, que equivale a C\$7,958.1 millones. Otro sector importante en donde se destinan los recursos para este fin son los proyectos de inversión de infraestructura vial del Ministerio de Transporte e Infraestructura, con un monto de ejecutado de C\$13,961.8 millones, lo que representa 19.0% del total de este gasto, y a su vez está creciendo a una tasa de 51.1%, que equivale a mayores recursos por C\$4,723.3 millones. Con estos montos y destino de los recursos, se ratifica la alta concentración (48.3% del gasto total ejecutado) y relevancia del gasto para el combate de la pobreza y la prioridad de las políticas públicas relacionadas a la prestación gratuita, mayor cobertura y calidad de servicios sociales básicos de salud y educación a familia de menores ingresos, como en la inversión en infraestructura vial, en apoyo al crecimiento económico y la generación de empleo.

## Informe de Liquidación del Presupuesto General de la República 2021

### Gasto en Pobreza Ejecución 2021 (Millones de Córdoba)

	Presupuesto Anual Actualizado ( 1 )	Ejecución Devengado ( 2 )	Saldo ( 3= 1 - 2 )	Grado de Ejecución (%) ( 4= 2 / 1 )
Ministerio de Defensa	46.3	44.8	1.5	96.8
Ministerio de Hacienda y Crédito Público	3,387.5	3,126.7	260.8	92.3
Ministerio de Educación	14,802.1	14,619.0	183.1	98.8
Ministerio Agropecuario	344.8	344.8	0.0	100.0
Ministerio de Transporte e Infraestructura	13,962.3	13,961.8	0.5	100.0
Ministerio de Salud	24,731.1	24,477.7	253.4	99.0
Ministerio del Ambiente y de los Recursos Naturales	110.4	108.0	2.4	97.8
Ministerio de la Familia, Adolescencia y Niñez	337.2	334.6	2.6	99.2
Ministerio de Energía y Minas	593.7	565.4	28.3	95.2
Ministerio de Economía, Familiar, Comunitaria, Cooperativa y Asociativa	761.2	739.0	22.2	97.1
Ministerio de la Juventud	51.6	51.6	0.0	100.0
Procuraduría General de la República	40.3	36.3	4.0	90.1
Policía Nacional	94.5	94.5	0.0	100.0
Fondo de Inversión Social de Emergencia	367.8	357.2	10.6	97.1
Fondo de Mantenimiento Vial	1,880.1	1,880.1	0.0	100.0
Instituto de la Vivienda Urbana y Rural - INVUR	387.7	383.8	3.9	99.0
Instituto Nacional Forestal	171.1	169.4	1.7	99.0
Instituto Nacional Tecnológico - INATEC	107.8	107.8	0.0	100.0
Instituto Nicaragüense de Fomento Municipal	85.5	84.6	0.9	98.9
Instituto Nicaragüense de la Pesca y Acuicultura	56.6	56.6	0.0	100.0
Instituto de Protección y Sanidad Agropecuaria	469.4	464.5	4.9	99.0
Instituto Tecnológico Nacional - INTECNA	55.2	55.2	0.0	100.0
Agencia de Promoción de Inversiones y Exportaciones (PRONICARAGUA)	51.1	43.1	8.0	84.3
Sistema Nacional de Prevención, Mitigación y Atención de Desastres	648.7	503.9	144.8	77.7
Procuraduría para la Defensa de los Derechos Humanos	61.0	60.9	0.1	99.8
Gobierno Regional Autónomo de la Costa Caribe Norte	222.1	222.1	0.0	100.0
Gobierno Regional Autónomo de la Costa Caribe Sur	166.0	164.0	2.0	98.8
Empresa Nacional de Transmisión Eléctrica	884.2	884.2	0.0	100.0
Empresa Nicaragüense de Acueductos y Alcantarillados Sanitarios	1,158.9	1,157.4	1.5	99.9
Empresa Portuaria Nacional	72.7	72.7	0.0	100.0
Programa Usura Cero	119.7	118.1	1.6	98.7
Ordenamiento de la Propiedad	534.9	514.0	20.9	96.1
Transferencias a las Alcaldías y Comuni. por Recau. de Explora. y Explot. Minera	296.4	296.4	0.0	100.0
Transferencias Municipales	2,044.5	2,043.3	1.2	99.9
Alcaldía de Managua	393.6	393.6	0.0	100.0
Cooperativa de Transporte Urbano Colectivo del Municipio de Managua y Ciudad Sandín	359.2	359.2	0.0	100.0
Subsidio al Consumo de Energía, Agua y Telefonía para Jubilados	280.1	265.7	14.4	94.9
Aporte Estatal - INSS	1,881.8	1,881.8	0.0	100.0
Pensiones Especiales - INSS	123.6	122.0	1.6	98.7
IRTRAMMA - Subsidio de Transporte a Nivel Nacional	608.1	597.4	10.7	98.2
Fondo para la Aquisición de vacunas e insumos necesarios contra el COVID-19	700.0	507.4	192.6	72.5
Banco de Fomento a la Producción	736.6	736.6	0.0	100.0
Empresa Nicaragüense de Importaciones y Exportaciones	141.6	141.6	0.0	100.0
Resto	188.3	175.8	12.5	93.4
<b>Total Gastos</b>	<b>74,517.3</b>	<b>73,324.6</b>	<b>1,192.7</b>	<b>98.4</b>

## Gasto Atención de la Pandemia COVID -19

En el marco del gasto para la atención de la pandemia del COVID-19, el Presupuesto General de Egresos 2021 fue aprobado en un monto de C\$702.4 millones, en donde la mayor asignación institucional corresponde al Ministerio de Salud con C\$408.7 millones (58.2%), seguido del Ministerio de Educación con C\$214.4 millones (30.5%).

Durante la ejecución del ejercicio presupuestario 2021, al presupuesto aprobado de gasto COVID-19 se le incorporó, redujo y se amplió el monto

neto de C\$6,231.6 millones, para alcanzar un presupuesto anual actualizado de C\$6,934.0 millones. La incorporación se corresponde principalmente con C\$4,307.2 millones en el Ministerio de Salud por mayores ingresos de fuente Rentas con Destino Específico, asignación con fuente Rentas del Tesoro y préstamos y donaciones externas; C\$1,294.3 millones en el Ministerio de Hacienda y Crédito Público, de fuente de préstamos externos del Fondo Monetario Internacional (FMI) y destinado para los Programas de Emergencias de Atención Médica y Alimentaria, del BID No.5088/BL-NI, Atención Pandemia Covid-19; C\$700.0 millones en la creación del “Fondo para Adquisición de Vacunas e Insumos necesarios contra el COVID -19”, incorporado en la primera reforma presupuestaria con fuente Rentas del Tesoro; C\$106.1 millones en el Sistema Nacional de Prevención, Mitigación y Atención de Desastres de donación de la República de China Taiwán; y reducción de C\$176.0 millones en el Ministerio de Educación de donación Banco Mundial.

En este contexto, el gasto devengado con destino la atención de la Pandemia del COVID -19 alcanzó el monto de C\$6,567.7 millones, o sea 9.3 veces el presupuesto aprobado inicial y con desempeño de 94.7% del presupuesto anual actualizado. El monto ejecutado absorbe el 6.0% del gasto total ejecutado y es equivalente a 1.4% del PIB. Del total de gasto ejecutado, 96.1% (C\$6,312.3 millones) corresponde a gasto corriente y 3.9% (C\$255.4 millones) a gasto de capital. Las principales fuentes de financiamiento que permitieron solventar este gasto fueron Rentas del Tesoro con C\$4,389.9 millones (66.8%), préstamos externos C\$1,582.2 millones (24.1%), Renta con Destino Específico C\$511.0 millones (7.8%) y donación externa C\$80.6 millones (1.2%)

A nivel institucional, la ejecución de este gasto muestra, entre otros, que el Ministerio de Salud utilizó recursos por C\$4,715.8 millones, o sea 71.8% del total ejecutado de este gasto, Ministerio de Hacienda y Crédito Público C\$1,277.6 millones, es decir 19.4% y el Fondo para adquisición de vacuna e insumos necesarios contra el COVID-19 el monto de C\$507.4 millones, que equivale a 7.7%, respectivamente. Con los recursos del Ministerio de Salud se garantizó la vacunación a 3,634,151 personas, equivalente 80.4% de la población total a vacunar (4,518,104 personas), y otros gastos relacionado a las actividades en respuesta a la pandemia COVID -19. Por su parte, con los recursos del Fondo se vacunaron 1,362,982 personas, de una población a vacunarse de 1,886,420 personas (entre 2 a 17 años).

**Gasto COVID - 19**  
(Millones de Córdobas)

<b>Concepto</b>	<b>Pto. Inicial 2021 (1)</b>	<b>Pto. Actualizado 2021 (2)</b>	<b>Ejecución 2021 (3)</b>	<b>Saldo ( 2 - 3)</b>	<b>Grado de ejecución ( 3/2)</b>
Ministerio de Salud	408.7	4,715.9	4,715.8	0.1	100.0
Ministerio de Educación	214.4	38.3	10.0	28.3	26.1
Ministerio de Hacienda y Crédito Público	40.1	1,334.4	1,277.6	56.8	95.7
Ministerio de Defensa (Ejército de Nicaragua)	39.2	39.2	39.2	0.0	100.0
Contraloría General de la República	0.0	0.1	0.1	0.0	100.0
Sistema Nacional de Prevención, Mitigación y Atención de Desastres	0.0	106.1	17.6	88.5	16.6
Fondo para Adquisición de vacuna e insumos (Covid 19)	0.0	700.0	507.4	192.6	72.5
<b>Total</b>	<b>702.4</b>	<b>6,934.0</b>	<b>6,567.7</b>	<b>366.4</b>	<b>94.7</b>

## V. PROGRAMA DE INVERSIÓN DEL SECTOR PÚBLICO (PIP)

El Programa de Inversión del Sector Público es uno de los principales instrumentos de la política fiscal que complementa los esfuerzos productivos y sociales a largo plazo, a los efectos de fortalecer las condiciones para el desarrollo económico y la reducción de la pobreza.

El Programa de Inversión del Sector Público 2021 aprobado contó con recursos por un monto de C\$25,071.7 millones, distribuidos: C\$6,690.7 millones en Rentas del Tesoro, C\$17,296.8 millones Préstamos Externos, C\$868.9 millones Donaciones Externas y C\$215.3 millones Recursos Propios.

El PIP actualizado asciende a C\$33,740.7 millones y se financia de los siguientes recursos: Rentas del Tesoro C\$9,617.6 millones (28.5%), Préstamos Externos C\$21,769.4 millones (64.5%), Donaciones Externas C\$1,276.2 millones (3.8%), Recursos Propios C\$869.5 millones (2.6%) y Rentas con Destino Específico C\$207.8 millones (0.6%).

La ejecución alcanzó C\$32,940.0 millones, lo que representa el 131.4% del PIP inicial y el 97.6% de su PIP actualizado. Del monto ejecutado, 85.8% corresponde al Gobierno Central con sus diferentes fuentes de financiamiento, es decir, Rentas del Tesoro, que incluye Rentas del Tesoro Alivio/HIPC, Rentas con Destino Específico, Donaciones y Préstamos Externos, y 14.2% a Entes Autónomos, con sus fuentes de financiamiento de Recursos Propios, Donaciones y Préstamos Externos.

PIP del Sector Público 2021  
(Millones de Córdoba)

CONCEPTOS	PIP Inicial	PIP - Actualizado	Ejecución	% de Ejecución		Saldo
				PIP -	PIP -	
				Inicial	Actualizado	
	1	2	3	3/1	3/2	2-3
<b>TOTAL</b>	<b>25,071.7</b>	<b>33,740.7</b>	<b>32,940.0</b>	<b>131.4</b>	<b>97.6</b>	<b>800.7</b>
Rentas del Tesoro	6,690.7	9,617.6	9,550.6	142.7	99.3	67.0
Rentas con Destino Especifico	0.0	207.8	176.7	0.0	85.0	31.1
Recursos Propios	215.3	869.5	706.3	328.1	81.2	163.4
Donación Externa	868.8	1,276.2	1,116.8	128.5	87.5	159.2
Préstamo Externo	17,296.9	21,769.4	21,389.6	123.7	98.3	379.8
<b>Gobierno Central</b>	<b>14,359.0</b>	<b>28,601.6</b>	<b>28,279.8</b>	<b>196.9</b>	<b>98.9</b>	<b>321.9</b>
Rentas del Tesoro	6,690.7	9,617.6	9,550.6	142.7	99.3	67.1
Rentas con Destino Especifico	0.0	207.8	176.7		85.0	31.1
Donación Externa	662.8	970.4	844.2	127.4	87.0	126.2
Préstamo Externo	7,005.5	17,805.8	17,708.3	252.8	99.5	97.5
<b>Entes Descentralizados</b>	<b>10,712.7</b>	<b>5,139.1</b>	<b>4,660.4</b>	<b>43.5</b>	<b>90.7</b>	<b>478.8</b>
Recursos Propios	215.3	869.5	706.3	328.1	81.2	163.4
Donación Externa	206.0	305.8	272.7	132.4	89.2	33.1
Préstamo Externo	10,291.4	3,963.6	3,681.4	35.8	92.9	282.3

## V.1. EJECUCIÓN DE PROYECTOS GOBIERNO CENTRAL

### MINISTERIO DE TRANSPORTE E INFRAESTRUCTURA

El PIP inicial del MTI corresponde a C\$5,238.7 millones, desglosados así: C\$1,229.1 millones en la fuente Rentas del Tesoro y C\$4,009.6 millones en Préstamos Externos.

Durante el ejercicio presupuestario, el PIP del MTI presentó incorporaciones por C\$8,735.1 millones (C\$2,034.0 millones en la fuente Rentas del Tesoro, C\$79.4 millones en Donaciones Externas y C\$6,621.7 millones en Préstamos Externos), quedando un PIP actualizado de C\$13,973.8 millones, de los cuales C\$3,263.1 millones corresponden a la fuente Rentas del Tesoro, C\$79.4 millones a Donaciones Externas y C\$10,631.3 millones a Préstamos Externos.

El MTI presenta ejecución de C\$13,973.3 millones, que equivale al 100.0% de su PIP actualizado. Por fuentes de financiamiento es: en Rentas del Tesoro C\$3,262.8 millones, en Donaciones Externas C\$79.4 millones y Préstamos Externos C\$10,631.1 millones.

**Resumen de ejecución:**

1. **Rehabilitación de espigón rocoso y dique de arena en el Puerto Corinto**, con ejecución de C\$5.5 millones y avance físico del 100.0%.
2. **Construcción del Puerto de Bluefields**, con ejecución de C\$5.4 millones y avance físico del 100.0% (estudio de factibilidad y diseño).
3. **Reemplazo del muelle de madera para embarcaciones menores de Bilwi, Puerto Cabezas**, con ejecución de C\$1.8 millones y avance físico del 100.0% (estudio de factibilidad y diseño).
4. **Ampliación del muelle municipal de Little Corn Island**, con ejecución de C\$1.8 millones y avance físico del 100.0% (estudio de factibilidad y diseño).
5. **Ampliación del muelle municipal de Corn Island**, con ejecución de C\$1.8 millones y avance físico del 100.0% (estudio de factibilidad y diseño).
6. **Reemplazo del muelle municipal de pasajeros de Bluefields**, con ejecución de C\$1.8 millones y avance físico del 100.0% (estudio de factibilidad y diseño).
7. **Reemplazo del muelle comunal de Orinoco en Laguna de Perlas**, con ejecución de C\$1.8 millones y avance físico del 100.0% (estudio de factibilidad y diseño).
8. **Mejoramiento del tramo de carretera San Sebastián de Yalí – Condega**, con ejecución de C\$344.5 millones y avance físico del 100.0%.
9. **Mejoramiento de la carretera Rosita-Bonanza**, con ejecución de C\$34.3 millones y avance físico de 4.7%.
10. **Construcción de obras de seguridad vial en las carreteras de Nicaragua**, con ejecución de C\$6.0 millones. Los cuatro procesos de contratación de las Obras de tratamiento de puntos peligrosos de accidentes de tráfico están en la etapa de adjudicación. Con respecto a las obras: Construcción de andenes y ciclovías en las carreteras de Nicaragua y Construcción de obras de señalización vial en las carreteras de Nicaragua con avance físico del 100.0%.
11. **Mejoramiento de la carretera La Garita - Empalme Tipitapa**, con ejecución de C\$3.6 millones y avance físico del 100.0%.

12. **Construcción de la carretera Ticuantepe - Santo Domingo - San Judas – Nejapa**, con ejecución de C\$14.7 millones y avance físico del 100.0% (etapa de diseño). Se encuentra en gestión un Préstamo complementario con EXIMBANK, para cubrir el sobrecosto de la obra.
13. **Mejoramiento del camino El Boquete - Santa Ana en los municipios de El Crucero y Villa Carlos Fonseca**, con ejecución de C\$222.6 millones y avance físico del 100.0%.
14. **Mejoramiento del camino Malacatoya - El Papayal**, con ejecución de C\$165.7 millones y avance físico del 100.0%.
15. **Mejoramiento del camino La Azucena - La Esperanza - Boca de Sábalos en el Departamento de Río San Juan**, con ejecución de C\$7.2 millones y avance físico del 100.0%.
16. **Mejoramiento del camino Quilalí - Empalme Panalí - Wiwilí de Nueva Segovia**, con ejecución de C\$652.0 millones y avance físico de 93.2%. El tramo I ha sido finalizado físicamente con una longitud de intervención de 12.9 km.
17. **Mejoramiento del camino El Jícara - Murra en el Departamento de Nueva Segovia**, con ejecución de C\$184.0 millones y avance físico del 100.0%.
18. **Mejoramiento del acceso a la Ciudad de Chinandega**, con ejecución de C\$44.6 millones y avance físico de 2.7%.
19. **Mejoramiento del camino Malacatoya - Victoria de Julio**, con ejecución de C\$4.2 millones y avance físico del 100.0%.
20. **Mejoramiento del camino Pantasma – Wiwilí**, con ejecución de C\$18.8 millones y avance físico del 100.0%.
21. **Mejoramiento del camino Los Chinamos - El Ayote**, con ejecución de C\$2.5 millones y avance físico del 100.0%.
22. **Mejoramiento del camino El Rama - Empalme Kukra Hill - Laguna de Perlas**, con ejecución de C\$71.8 millones y avance físico del 100.0%.
23. **Mejoramiento de la carretera Río Blanco - Bocana de Páiwás**, con ejecución de C\$234.8 millones y avance físico del 100.0%.

24. **Construcción del puente Mulukukú**, con ejecución de C\$2.5 millones. La obra se encuentra en la etapa de análisis de ofertas económicas. Se ha cumplido el proceso de despeje del derecho de vía del proyecto.
25. **Construcción del puente Prinzapolka**, con ejecución de C\$0.8 millones. La obra se encuentra en la etapa de análisis de ofertas económicas. Se ha cumplido el proceso de despeje del derecho de vía del proyecto.
26. **Mejoramiento de los accesos viales a la ciudad de León**, con ejecución de C\$1.3 millones y avance físico del 100.0%.
27. **Mejoramiento de la carretera Rosita - Puerto Cabezas en la Región Autónoma de la Costa Caribe Norte**, con ejecución de C\$2,569.7 millones y avance físico de 94.6% en el tramo Rosita – Sahsa y 15.9% en el tramo Sahsa – Puerto Cabezas.
28. **Mejoramiento del camino La Esperanza - Wapí - El Tortuguero**, con ejecución de C\$1,056.9 millones y avance físico del 100.0%.
29. **Mejoramiento de la carretera Muy Muy - Matiguás - Río Blanco**, con ejecución de C\$317.0 millones y avance físico del 100.0%.
30. **Construcción del puente Labú**, con ejecución de C\$4.5 millones. Se ha cumplido el proceso de despeje del derecho de vía del proyecto.
31. **Construcción del puente Lisawé**, con ejecución de C\$8.8 millones. En proceso de finalizar el despeje del derecho de vía del proyecto.
32. **Mejoramiento del camino Macuelizo - Santa María en el Departamento de Nueva Segovia**, con ejecución de C\$333.8 millones y avance físico de 96.1% para la fase II del proyecto. La fase I fue finalizada en el año 2019.
33. **Mejoramiento del camino El Comején – Waslala**, con ejecución de C\$883.6 millones y avance físico del 100.0%.
34. **Construcción del puente Wiwilí**, con ejecución de C\$564.4 millones y avance físico del 100.0%.
35. **Ampliación de la carretera Sapoá - Peñas Blancas**, con ejecución de C\$583.3 millones y avance físico de 95.2%.
36. **Mejoramiento del camino Empalme El Regadío - San Juan de Limay en el Departamento de Estelí**, con ejecución de C\$258.2 millones y avance físico del 100.0%.



37. **Mejoramiento del camino Ochomogo - Las Salinas entre los municipios de Nandaime y Tola**, con ejecución de C\$2.4 millones y avance físico de 9.8%.
38. **Mejoramiento del camino Villa Nueva (El Escudo) - El Sauce**, con ejecución de C\$3.5 millones y avance físico del 100.0% (estudios de factibilidad y diseño).
39. **Mejoramiento de la carretera La Curva - Nueva Guinea - Naciones Unidas**, con ejecución de C\$25.2 millones y avance físico del 100.0% (estudios de factibilidad y diseño).
40. **Mejoramiento de la carretera Granada – Malacatoya**, con ejecución de C\$52.4 millones. La fase II y III del proyecto tienen avance físico del 100.0%.
41. **Mejoramiento del camino Cárdenas – Colón**, con ejecución de C\$170.5 millones. La fase II se encuentra finalizada y la fase III tiene avance físico de 90.8%.
42. **Mejoramiento del camino Las Vueltas - Las Cruces entre los municipios de El Jícara y Quilalí**, con ejecución de C\$130.3 millones y avance físico del 100.0%.
43. **Mejoramiento de la carretera de acceso vial a la ciudad de Juigalpa**, con ejecución de C\$3.0 millones y avance físico del 100.0% (estudios de factibilidad y diseño).
44. **Mejoramiento del camino Empalme San Gabriel - Empalme Las Cruces en el Departamento de Jinotega**, con ejecución de C\$7.0 millones y avance físico del 100.0% (estudios de factibilidad y diseño).
45. **Mejoramiento de la carretera La Garita - Rotonda El Coyotepe entre los municipios de Managua y Masaya**, con ejecución de C\$671.6 millones y avance físico del 100.0%.
46. **Mejoramiento del camino La Cruz de Río Grande - El Tortuguero en la RACCS**, con ejecución de C\$5.1 millones y avance físico del 100.0% (estudios de factibilidad y diseño).
47. **Ampliación de la carretera Empalme San Benito - Empalme Sébaco – Estelí**, con ejecución de C\$17.0 millones y avance físico del 100.0% (estudio de factibilidad y diseño).

48. **Ampliación de la carretera Empalme Telica - Chinandega – Corinto**, con ejecución de C\$2.8 millones y avance físico del 100.0% (estudios de factibilidad y diseño).
49. **Construcción de la circunvalación de la ciudad de Chinandega**, con ejecución de C\$0.5 millones y avance físico del 100.0% (estudios de factibilidad y diseño).
50. **Construcción de la circunvalación entre las ciudades de Diriamba y Jinotepe**, con ejecución de C\$0.9 millones y avance físico del 100.0% (estudios de factibilidad y diseño).
51. **Mejoramiento del camino Empalme Alamikamba - La Cruz de Río Grande**, con ejecución de C\$10.8 millones y avance físico del 100.0% (estudios de factibilidad y diseño).
52. **Mejoramiento del camino San Pedro del Norte - La Cruz de Río Grande**, con ejecución de C\$12.5 millones y avance físico del 100.0% (estudios de factibilidad y diseño).
53. **Mejoramiento del camino La Ceibita-Pueblo Nuevo entre los municipios de San Juan de Limay y Pueblo Nuevo**, con ejecución de C\$33.1 millones y avance físico del 100.0%.
54. **Construcción de la circunvalación de la ciudad de León**, con ejecución de C\$0.8 millones y avance físico del 100.0% (estudios de factibilidad y diseño).
55. **Mejoramiento del camino Rivas - La Chocolatea - San Juan del Sur en el Departamento de Rivas**, con ejecución C\$1.9 millones y avance físico del 100.0% (estudios de factibilidad y diseño).
56. **Ampliación de la carretera Rivas - Sapoá en el Municipio de Rivas**, con ejecución de C\$1.3 millones y avance físico del 100.0% (estudios de factibilidad y diseño).
57. **Mejoramiento del camino Ciudad Antigua - Telpaneca entre los Departamentos de Nueva Segovia y Madriz**, con ejecución de C\$3.0 millones y avance físico del 50.0% (estudios de factibilidad y diseño).
58. **Mejoramiento del camino El Jícara - La Mía entre El Jícara y Jalapa**, con ejecución de C\$1.6 millones y avance físico de 10.0% (estudios de factibilidad y diseño).

59. **Mejoramiento del camino La Trinidad - Sacaclí - San Gabriel entre La Trinidad y San Rafael del Norte**, con ejecución de C\$8.9 millones y avance físico del 100.0% (estudios de factibilidad y diseño).
60. **Mejoramiento del camino Abisinia - Empalme Maleconcito en el Departamento de Jinotega**, con ejecución de C\$8.2 millones y avance físico del 100.0% (estudios de factibilidad y diseño).
61. **Ampliación de la carretera Empalme Telica - Empalme San Isidro**, con ejecución de C\$19.5 millones y avance físico de 90.0% (estudios de factibilidad y diseño).
62. **Mejoramiento del camino El Rama - Las Breñas en el Municipio de El Rama**, con ejecución de C\$13.4 millones y avance físico del 100.0% (estudios de factibilidad y diseño).
63. **Mejoramiento del camino Empalme Jiquilillo - Padre Ramos en el Municipio de El Viejo**, con ejecución de C\$3.9 millones y avance físico del 100.0% (estudios de factibilidad y diseño).
64. **Reemplazo del puente Teustepe en el Departamento de Boaco**, con ejecución de C\$75.2 millones y avance físico del 100.0% de la etapa de subestructura.
65. **Mejoramiento del camino Terrabona - San Dionisio en el Departamento de Matagalpa**, con ejecución de C\$5.2 millones y avance físico del 100.0% (estudios de factibilidad y diseño).
66. **Ampliación de la carretera Empalme Izapa – León**, con ejecución de C\$1.6 millones y avance físico del 100.0% (estudios de factibilidad y diseño).
67. **Ampliación de la carretera Granada - Empalme Guanacaste**, con ejecución de C\$3.5 millones y avance físico del 100.0% (estudios de factibilidad y diseño).
68. **Mejoramiento del camino Empalme Victoria de Julio - Victoria de Julio en el Municipio de Tipitapa**, con ejecución de C\$0.8 millones y avance físico del 100.0% (estudios de factibilidad y diseño).
69. **Mejoramiento del camino La Estanzuela - San José de la Laguna en el Departamento de Estelí**, con ejecución de C\$0.8 millones y avance físico del 100.0% (estudios de factibilidad y diseño).

70. **Mejoramiento del camino Terrabona - Matagalpa en el Departamento de Matagalpa**, con ejecución de C\$5.2 millones y avance físico del 100.0% (estudios de factibilidad y diseño).
71. **Mejoramiento del camino Sapoá - El Naranjo entre los Municipios de Cárdenas y San Juan del Sur**, con ejecución de C\$5.6 millones y avance físico del 100.0% (estudios de factibilidad y diseño).
72. **Reemplazo del puente Cárdenas en el Municipio de Cárdenas**, con ejecución de C\$22.0 millones y avance físico del 100.0%.
73. **Mejoramiento del camino La Azucena - Los Chiles en el Municipio de San Carlos**, con ejecución de C\$3.6 millones y avance físico de 40.0% (estudio de factibilidad y diseño).
74. **Mejoramiento del camino San Nicolás - Santa Rosa del Peñón entre los Departamentos de Estelí y León**, con ejecución de C\$3.5 millones y avance físico de 50.0% (estudio de factibilidad y diseño).
75. **Mejoramiento del camino Juigalpa - Puerto Díaz en el Municipio de Juigalpa**, con ejecución de C\$47.2 millones y avance físico de 50.0% (estudio de factibilidad y diseño).
76. **Mejoramiento del camino Ciudad Darío - Santa Bárbara en el Municipio de Ciudad Darío**, con ejecución de C\$4.6 millones y avance físico del 100.0% (estudio de factibilidad y diseño).
77. **Mejoramiento del camino San Ramón - Empalme El Jobo - Empalme El Bonete en el Departamento de Matagalpa**, con ejecución de C\$6.4 millones y avance físico de 55.0% (estudio de factibilidad y diseño).
78. **Mejoramiento de caminos con adoquín**, con ejecución de C\$91.0 millones y avance físico de 8.3 km.
79. **Mejoramiento de la carretera Siuna – Rosita**, con ejecución de C\$1,277.4 millones y avance físico de 58.0%.
80. **Mejoramiento de la carretera Empalme Cosigüina – Potosí en el Municipio de El Viejo**, con ejecución de C\$78.5 millones y avance físico de 29.6%.
81. **Mejoramiento del camino Achuapa – San Juan de Limay**, con ejecución de C\$3.4 millones y avance físico del 100.0%.

82. **Ampliación de la carretera Tipitapa - San Benito**, con ejecución de C\$23.9 millones y avance físico de 0.9%.
83. **Mejoramiento del camino Empalme Wanawana - San Pedro del Norte en el Municipio de Bocana de Páiwás**, con ejecución de C\$4.1 millones, con la obra y supervisión contratadas.
84. **Construcción de la Carretera Masachapa - El Tránsito - Salinas Grandes - Poneloya**, con ejecución de C\$11.4 millones y avance físico de 45.0% (estudio de factibilidad y diseño).
85. **Mejoramiento de la carretera El Naranjal - Empalme de Moss - Waspám en la Región Autónoma de la Costa Caribe Norte**, con ejecución de C\$11.0 millones y avance físico de 40.0% (estudio de factibilidad y diseño).
86. **Mejoramiento del camino Tonalá - Ranchería en el Departamento de Chinandega**, con ejecución de C\$2.7 millones y avance físico del 100.0% (estudio de factibilidad y diseño).
87. **Mejoramiento del camino Altagracia - La Flor - La Concepción en la Isla de Ometepe**, con ejecución de C\$1.6 millones y avance físico de 50.0% (estudio de factibilidad y diseño).
88. **Mejoramiento del camino El Arenal - La Sultana - Valle La Laguna - Los Robles en el municipio de Jinotega**, con ejecución de C\$2.8 millones y avance físico de 55.0% (estudio de factibilidad y diseño).
89. **Reemplazo del puente San Bartolo sobre el tramo Quilalí - Panalí - Wiwilí de Nueva Segovia**, con ejecución de C\$61.7 millones y avance físico del 100.0% de la etapa de subestructura.
90. **Reemplazo del puente Kilambé sobre el tramo Quilalí - Panalí - Wiwilí de Nueva Segovia**, con ejecución de C\$3.1 millones y avance físico del 100.0%.
91. **Construcción de circunvalación en la ciudad de Río Blanco**, con ejecución de C\$109.1 millones, y avance del 100.0% en la obra Construcción de Circunvalación en la Ciudad de Río Blanco, Est. 2+000 - 2+800.
92. **Ampliación de la carretera León – Empalme Telica**, con ejecución de C\$1.3 millones y avance físico del 100.0% (estudio de factibilidad y diseño).

93. **Mejoramiento del camino Abisinia – Empalme El Portillo**, con ejecución de C\$1.0 millones y avance físico del 100.0% (estudio de factibilidad y diseño).
94. **Mejoramiento del camino Nandaime – La Pintada – El Guarumo**, con ejecución de C\$1.4 millones y avance físico del 100.0% (estudio de factibilidad y diseño).
95. **Mejoramiento del camino San Antonio Sur – Las Nubes**, con ejecución de C\$1.3 millones y avance físico del 100.0% (estudio de factibilidad y diseño).
96. **Mejoramiento del camino San Gregorio – Buena Vista**, con ejecución de C\$0.7 millones y avance físico del 100.0% (estudio de factibilidad y diseño).
97. **Revestimiento de Carreteras**, con ejecución de C\$73.3 millones y avance físico de 35.9 km.
98. **Rehabilitación de caminos intermunicipales**, con ejecución de C\$413.0 millones y avance físico de 2,226.1 km.
99. **Mejoras en la carretera Río Blanco - Puerto Cabezas**, con ejecución de C\$79.4 millones y avance físico del 100.0%, correspondiente a la obra Mejoras al casco urbano Siuna - Puente Siuna.
100. **Drenaje de caminos y carreteras**, con ejecución de C\$292.2 millones y ejecución física de 1,173.8 metros.
101. **Rehabilitación de la red vial nacional afectada por los huracanes ETA / IOTA**, con ejecución de C\$296.7 millones y ejecución física del 100.0%. Se rehabilitaron 6 puentes en los corredores Waslala - Siuna y Empalme Alamikamba - Alamikamba: El Taladro (30.0 ml), San Pablo (40.0 ml), Waspado (20.0 ml), El Danlí (40.0 ml), El Ocote (30.0 ml) y el Limi Nahuah (22.0 ml).
102. **Mejoramiento de calles y caminos municipales a nivel nacional (INIFOM – MTI – Alcaldías)**, con ejecución de C\$1,119.6 millones y ejecución física de 595.0 km.

## Informe de Liquidación del Presupuesto General de la República 2021

### Obras finalizadas:

Descripción	Indicador	Monto Contrato Millones C\$	Fecha de finalización	Ubicación
Mejoramiento de la carretera Granada - Malacatoya	7.85 km	167.7	03/02/2021	Granada
Revestimiento de carretera acceso al municipio de Belén	2.25 km	10.3	23/02/2021	Belén
Mejoramiento de la carretera La Garita - Rotonda El Coyotepe entre los municipios de Managua y Masaya.	30.70 km	1,221.80	06/04/2021	Managua y Masaya
Rehabilitación del camino Empalme San Cayetano - Gutiérrez Norte - Los Larios	9.00 km	4.3	08/04/2021	San Rafael del Sur
Rehabilitación del camino entrada al Instituto Tecnológico - La Quesera, Muy Muy	3.12 km	2.2	15/04/2021	Río Blanco
Revestimiento de carretera Empalme Victoria de Julio - Victoria de Julio	10.00 km	14	15/04/2021	Tipitapa
Conservación del acceso a la Boquita	Porcentaje de Avance (100%)	4.3	25/04/2021	Diriamba
Mejoramiento de la carretera Muy Muy - Matiguás - Río Blanco, Tramo I: Est. 137+440 a Est. 159+956	21.88 km	706.9	30/04/2021	Muy Muy
Revestimiento de carretera San Rafael del Sur - Masachapa	13.00 km	2.7	30/04/2021	San Rafael del Sur
Rehabilitación del camino San Rafael del Sur - Puente Los Velásquez - Límite departamental Managua Carazo - Empalme Los Baltodanos - La Trinidad	12.50 km	4.7	08/05/2021	Diriamba
Mejoramiento del camino Empalme El Regadío - San Juan de Limay	20.40 km	617.2	19/05/2021	San Juan de Limay
Construcción de obras de señalización vial en el punto crítico km 97+500 de la carretera León	1 punto	0.1	19/05/2021	León
Rehabilitación del camino Empalme El Nancital - La Horqueta	22.90 km	8	21/05/2021	Acoyapa
Rehabilitación de caminos afectados por los huracanes ETA e IOTA	1,655.73 km	195.7	24/05/2021	Nacional
Rehabilitación del camino La Paz de Carazo - San Pedro - La Curva	13.00 km	3	27/05/2021	La Paz de Carazo
Construcción del puente vado Río Grande en el km 208+900 del tramo Pueblo Nuevo - Estelí	60.00 ml	16.2	29/05/2021	Pueblo Nuevo
Reemplazo del puente Cárdenas en el municipio de Cárdenas	58.00 ml	22	04/06/2021	Cárdenas
Mejoramiento del camino con adoquinado Comur	Porcentaje de Avance -100%	3.9	10/06/2021	Waslala
Rehabilitación del Camino Mina El Limón - Mina Santa Pancha	4.30 km	3.5	10/06/2021	El Sauce y Malpaisillo
Construcción de obras de drenaje menor en el tramo Mina El Limón - Empalme Mayocunda	90.00 ml	5	22/06/2021	Malpaisillo y Villanueva

**Informe de Liquidación del Presupuesto General de la República 2021**

Descripción	Indicador	Monto Contrato Millones C\$	Fecha de finalización	Ubicación
Rehabilitación de espigón rocoso y dique de arena en el Puerto de Corinto	780.00 ml	5.5	22/06/2021	Corinto
Rehabilitación de puntos críticos en el camino de acceso a la comunidad El Cañón	Porcentaje de Avance (100%)	4.5	29/06/2021	El Crucero
Rehabilitación del camino Nagarote - Empalme Venecia	20.10 km	6.3	30/06/2021	La Paz Centro
Rehabilitación del camino Empalme El Aceituno - Achuapa	15.70 km	6.5	15/07/2021	Achuapa
Reemplazo de obras de drenaje (alcantarillas) en el tramo Sapoa - Cárdenas	58.00 ml	22.6	15/07/2021	Cárdenas
Rehabilitación del camino Villa Revolución - San Antonio - Las Tucas	45.00 km	11.5	21/07/2021	Boaco
Rehabilitación del camino Empalme Masigue - La Embajada - Villa Siquia	66.00 km	18	22/07/2021	Camoapa
Rehabilitación del camino Guasuyuca - Pueblo Nuevo	18.00 km	8	28/07/2021	Somoto
Rehabilitación del camino Villa Sandino - El Guabo - Los Chinamos	68.00 km	10	15/08/2021	Villa Sandino
Revestimiento de Carretera acceso a Báscula de Lóvago	0.15 km	10.3	16/08/2021	Juigalpa
Revestimiento de carretera La Garita - Corrales Verde - Tipitapa	7.00 km	5.5	20/08/2021	Tipitapa
Rehabilitación del camino La Trinidad - Sacaclí	28.30 km	12	29/08/2021	La Trinidad
Rehabilitación del camino La Planta - El Jobo - Pancasán	26.00 km	7.7	30/08/2021	Río Blanco
Rehabilitación del camino Empalme Alamikamba - Alamikamba	32.29 km	7.1	30/08/2021	Prinzapolka
Mejoramiento del camino con adoquinado San Nicolás - La Estanzuela	2.50 km	31.1	01/09/2021	San Nicolás
Rehabilitación del camino Empalme Tranquera - Pueblo Nuevo	22.90 km	10	02/09/2021	Pueblo Nuevo
Atención a punto crítico en el tramo Pancasán - El Corozo	13.75 ml	4.6	02/09/2021	Matiguas
Revestimiento de carretera Empalme San Jacinto - Hacienda San Jacinto	3.50 km	8.6	10/09/2021	Tipitapa
Construcción de obras de drenaje en el cauce La Orilla (tramo Nandaime - Comunidad La Orilla)	60.0 ml	46.5	15/09/2021	Nandaime
Mejoramiento del camino con adoquinado Quinn Hill - South West - Distrito Naval, Corn Island	0.69 km	14.3	19/09/2021	Corn Island



## Informe de Liquidación del Presupuesto General de la República 2021

Descripción	Indicador	Monto Contrato Millones C\$	Fecha de finalización	Ubicación
Construcción de obras de drenaje en el tramo Empalme Mechapa - Empalme Cosigüina	800.00 ml	48.7	24/09/2021	El Viejo
Construcción de caja puente La Guarruma, en el tramo El Sauce - Achuapa	12.00 ml	8.5	24/09/2021	El Sauce
Mejoramiento del camino con adoquinado Balgue - San Pedro - San Ramón - Santa Cruz	2.8 km	37.2	29/09/2021	Altagracia
Rehabilitación del camino El Areño - Pijibay	60.0 km	22.6	30/09/2021	El Rama
Rehabilitación del Camino Nuevo León - La Providencia - Puerto Príncipe	22.10 km	12.9	30/09/2021	Nueva Guinea
Rehabilitación del camino Waslala - Siuna.	58.88 km	25.3	30/09/2021	Waslala y Siuna
Mejoramiento del camino con adoquinado Pueblo Nuevo - Empalme Tranquera (22+951.72 - 24+951.72)	2.00 km	33.1	30/09/2021	Pueblo Nuevo
Mejoras en la carretera Río Blanco - Puerto Cabezas	1.86 km	63.1	11/10/2021	Río Blanco y Puerto Cabezas
Mejoramiento del camino con adoquinado Acceso a Comunidad La Orilla	0.27 km	4.5	20/10/2021	Nandaime
Mejoramiento del camino El Jícaro-Murra en el departamento de Nueva Segovia	17.61 km	429	25/10/2021	Nueva Segovia
Mejoramiento del camino Las Vueltas - Las Cruces entre los municipios de El Jícaro y Quilalí	10.78 km	221.4	02/11/2021	El Jícaro y Quilalí
Mejoramiento del camino Juigalpa - Puerto Díaz en el municipio de Juigalpa	1.50 km	40.7	11/11/2021	Juigalpa
Construcción de caja puente en el Tramo Intersección Km 58.5 carretera a Masachapa-Los Cajones-Costa Azul. Est.3+500	14.00 ml	14	12/11/2021	San Rafael del Sur
Construcción de andenes y ciclo vías en las carreteras de Nicaragua	3 puntos	3.7	14/11/2021	San Nicolás y Jinotega
Construcción de obras de señalización vial en las carreteras de Nicaragua	2 puntos	2.2	14/11/2021	Chinandega y Cuapa
Reemplazo Puente Cuisala sobre la carretera Managua - El Rama (NIC 7)	70.0 ml	91.6	16/11/2021	Comalapa
Rehabilitación del Camino Los Cerritos - Puertas Azules	22.30 km	20.1	19/11/2021	Estelí
Reemplazo de obra de drenaje (alcantarilla múltiple) en el tramo Empalme Boaco - Juigalpa, Est. 106+08 El Cedral	21.07 ml	20.8	22/11/2021	Comalapa
Revestimiento de Carretera Acceso a Báscula de Paso Caballo	Porcentaje de Avance (100%)	14.6	06/12/2021	Corinto
Construcción Obras de drenaje al Puente Caño Chiquito (La Providencia - Puerto Príncipe)	25.00 ml	4.4	06/12/2021	Nueva Guinea
Construcción de alcantarilla doble en acceso a Báscula de Lóvago	10.00 ml	0.9	06/12/2021	Juigalpa
Reemplazo del puente Kilambe sobre el tramo Quilalí - Panalí - Wiwilí de Nueva Segovia	25.00 ml	3.1	09/12/2021	Wiwilí
Mejoramiento del camino El Comején - Waslala	30.95 km	1,024.80	09/12/2021	Rancho Grande y Waslala
Mejoramiento de la carretera Río Blanco - Bocana de Paiwas	21.28 km	459.4	18/12/2021	Río Blanco y Paiwas
Mejoramiento de calles y caminos municipales a nivel nacional (INIFOM - MII - Alcaldías)	595 km	1,119.60	30/12/2021	Multimunicipal

## MINISTERIO DE SALUD

El PIP Inicial del MINSA es de C\$2,217.7 millones, de los cuales C\$839.1 millones (37.8%) en la fuente Rentas del Tesoro Alivio/BID, C\$262.1 millones (11.8%) en la fuente Donaciones Externas y C\$1,116.5 millones (50.4%) en la fuente Préstamos Externos.

Se aprobaron incorporaciones en base al artículo 12 de la Ley N°1047, “Ley Anual de Presupuesto General de la República 2021”, y en reforma por un monto de C\$2,325.0 millones de los cuales C\$192.7 millones en la fuente Rentas del Tesoro, C\$101.9 millones en Rentas con Destino Específico, C\$2,030.9 millones en la fuente Préstamos Externos y reducción de C\$0.5 millones en la fuente Donaciones Externas.

De esta forma el PIP de MINSA pasó de C\$2,217.7 millones a C\$4,542.8 millones, de los cuales C\$192.7 millones (4.2%) en la fuente Rentas del Tesoro, C\$839.1 millones (18.5%) en la fuente Rentas del Tesoro Alivio/BID, C\$101.9 millones (2.2%) en la fuente Rentas con Destino Específico, C\$261.6 millones (5.8%) en la fuente Donaciones Externas y C\$3,147.4 millones (69.3%) en la fuente Préstamos Externos.

El MINSA ejecutó C\$4,488.9 millones, esto es 98.8% de su PIP, de los cuales C\$192.4 millones en Rentas del Tesoro, C\$836.3 millones a la fuente Rentas del Tesoro Alivio/BID, C\$101.9 millones Rentas con Destino Específico, C\$231.6 millones a Donaciones Externas y C\$3,126.7 millones a fuente Préstamos externos.

### Resumen de ejecución:

1. **Mejoramiento y Equipamiento del Centro Nacional de Diagnóstico y Referencia**, con ejecución de C\$37.4 millones y avance físico del 100.0%, obra finalizada.
2. **Mejoramiento de Laboratorios de Virología y Tuberculosis del Centro Nacional de Diagnóstico y Referencia en Managua**, con ejecución de C\$29.6 millones y avance físico del 100.0%, obra finalizada.
3. **Reemplazo y Equipamiento del Hospital Primario Bello Amanecer de Quilalí**, con ejecución de C\$165.2 millones y avance físico del 100.0%, obra finalizada.
4. **Reemplazo y Equipamiento del Hospital Primario San José de Matiguás**, con ejecución de C\$130.3 millones y avance físico de 99.9%.

5. **Construcción y Equipamiento del Hospital Primario de la Comunidad Mina El Limón en Larreynaga**, con ejecución de C\$222.4 millones y avance físico del 100.0%, obra finalizada.
6. **Construcción y Equipamiento del Hospital Primario en La Comunidad Los Chiles en San Carlos**, con ejecución de C\$130.1 millones y avance físico del 100.0%, obra finalizada.
7. **Reemplazo y Equipamiento del Centro de Salud Familiar Emiliano Pérez Obando en Bocana de Paiwas**, con ejecución de C\$1.4 millones, correspondiente a los estudios de Preinversión.
8. **Reemplazo y Equipamiento del Hospital Primario en Wiwilí**, con ejecución de C\$2.7 millones y avance físico de 1.4%.
9. **Mejoramiento y Equipamiento del Hospital Primario en San Juan de Limay**, con ejecución de C\$19.5 millones y avance físico del 100.0%, obra finalizada.
10. **Mejoramiento y Equipamiento del Hospital Primario José Shendell en Corinto**, con ejecución de C\$2.1 millones y avance físico del 100.0%, obra finalizada.
11. **Mejoramiento y Equipamiento del Hospital Primario Carlos Centeno en Siuna**, con ejecución de C\$1.3 millones y avance físico del 100.0%, ejecución correspondiente a pagos finales de la actividad de equipamiento.
12. **Construcción de Casa Materna en Esquipulas**, con ejecución de C\$0.3 millones, pago de garantías por vicios ocultos.
13. **Reemplazo y Equipamiento de la Consulta Externa del Centro de Salud Familiar Fátima Pavón en La Trinidad, Estelí**, con ejecución de C\$22.6 millones y avance físico del 100.0%, obra finalizada.
14. **Construcción de Casa Materna El Viejo Chinandega**, con ejecución de C\$7.2 millones y avance físico del 100.0%, obra finalizada.
15. **Reemplazo y Equipamiento de Casa Materna en Pueblo Nuevo, Estelí**, con ejecución de C\$3.1 millones y avance físico de 27.8%.
16. **Ampliación y Equipamiento del Área de Emergencia del Hospital Primario Esteban Jaenz en Bonanza**, con ejecución de C\$2.0 millones y avance físico de 6.6%.

17. **Reemplazo y Equipamiento de Cubierta de Techo del Hospital Primario Esteban Jaenz en Bonanza**, con ejecución de C\$1.5 millones y avance físico del 100.0%, obra finalizada.
18. **Rehabilitación y Equipamiento de Cubierta de Techo del Hospital Primario Oswaldo Padilla de Waspam**, con ejecución C\$1.2 millones y avance físico de 91.1%.
19. **Rehabilitación y Equipamiento del Hospital Primario Prinzu Pawanka en Prinzipolka**, con ejecución de C\$5.0 millones y avance físico de 22.8%.
20. **Reemplazo y Equipamiento del Puesto de Salud en la Comunidad La Barra, Prinzipolka**, con ejecución C\$0.3 millones, correspondiente a los estudios de Preinversión.
21. **Reemplazo y Equipamiento del Puesto de Salud Haulover en Prinzipolka**, con ejecución de C\$5.9 millones y avance físico de 30.5%.
22. **Reemplazo y Equipamiento del Puesto de Salud Kukalaya en Prinzipolka**, con ejecución de C\$0.4 millones, correspondiente a los estudios de Preinversión.
23. **Reemplazo y Equipamiento del Puesto de Salud Walpasiksa en Prinzipolka**, con ejecución de C\$1.5 millones y avance físico de 3.8%.
24. **Reemplazo y Equipamiento del Puesto de Salud Wawabar en Puerto Cabezas**, con ejecución de C\$5.1 millones y avance físico de 29.6%.
25. **Rehabilitación y Equipamiento del Puesto de Salud Cooperna en Siuna**, con ejecución de C\$0.2 millones, correspondiente a los estudios de Preinversión.
26. **Rehabilitación y Equipamiento del Puesto de Salud, El Empalme en Rosita**, con ejecución de C\$0.2 millones, correspondiente a los estudios de Preinversión.
27. **Rehabilitación y Equipamiento del Puesto de Salud Cañas de García en Tola**, con ejecución de C\$1.5 millones y avance físico del 100.0%, obra finalizada.
28. **Mejoramiento y Equipamiento del Hospital Primario Rosario Pravia Medina en Rosita**, con ejecución de C\$3.6 millones y avance físico de 43.6%.

29. **Construcción y Equipamiento del Hospital Departamental de Chinandega**, con ejecución de C\$1,212.1 millones y avance físico de 97.0%.
30. **Reemplazo y Equipamiento del Hospital Oscar Danilo Rosales Argüello en León**, con ejecución de C\$935.3 millones y avance físico de 55.0%.
31. **Reemplazo y Equipamiento del Hospital Departamental Luis Alfonso Moncada Guillén en Nueva Segovia**, con ejecución de C\$575.5 millones y avance físico de 57.4%.
32. **Construcción y Equipamiento del Centro Nacional de Rehabilitación Aldo Chavarria Mairena en Managua**, con ejecución de C\$1.4 millones, para los documentos de licitación.
33. **Reemplazo y Equipamiento del Hospital Regional Nuevo Amanecer de la Región Autónoma Costa Caribe Norte**, con ejecución de C\$815.3 millones y avance físico de 34.3%.
34. **Mejoramiento y Equipamiento del Hospital Regional San Juan de Dios en Estelí**, con ejecución de C\$0.8 millones y avance físico de 23.8%.
35. **Reemplazo y Equipamiento del Área de Consulta Externa del Hospital Pedro Altamirano en La Trinidad, Estelí**, con ejecución de C\$19.7 millones y avance físico de 97.5%.
36. **Reemplazo y Equipamiento del Área de Consulta Externa del Hospital Manolo Morales en Managua**, con ejecución de C\$49.6 millones y avance físico del 100.0%.
37. **Mejoramiento y Equipamiento del Bloque Quirúrgico del Hospital Regional Ernesto Sequeira en Bluefields**, con ejecución de C\$21.8 millones y avance físico de 55.2%.
38. **Mejoramiento y Equipamiento del Área de Emergencia en el Hospital Departamental Gaspar García Laviana en Rivas**, con ejecución de C\$29.4 millones y avance físico de 88.6%.
39. **Mejoramiento del Hospital Departamental Luis Felipe Moncada en Río San Juan**, con ejecución de C\$5.8 millones y avance físico de 12.7%.
40. **Reemplazo y Equipamiento del Hospital Departamental Humberto Alvarado Vásquez en Masaya**, con ejecución de C\$8.9 millones, el estudio de Factibilidad Técnica y Económica del Proyecto fue contratado en el mes de septiembre 2021.

**41. Mejoramiento del Centro Nacional de Dermatología Dr. Francisco José Gómez Urcuyo en Managua, con ejecución de C\$9.5 millones y avance físico de 19.0%.**

Obras Finalizadas:

Descripción	Indicador	Monto Contrato Millones C\$	Fecha de finalización
Construcción y Equipamiento del Hospital Primario de la Comunidad Mina El Limón en Larreynaga	1	234.4	05/09/2021
Mejoramiento de Laboratorios de Virología y Tuberculosis del Centro Nacional de Diagnóstico y Referencia en Managua	1	29.7	15/08/2021
Reemplazo y Equipamiento del Hospital Primario Bello Amanecer de Quilalí	1	211.5	23/08/2021
Mejoramiento del hospital primario José Shendell en Corinto	1	6.5	29/01/2021
Construcción del hospital primario en la comunidad Los Chiles en San Carlos	1	179.6	08/04/2021
Reemplazo del área de consulta externa del Hospital Manolo Morales en Managua	1	43.6	15/05/2021
Habilitación de seroteca del Centro Nacional de Diagnóstico y Referencia	1	38	27/10/2021
Reemplazo de la consulta externa del centro de salud familiar Fátima Pavón en La Trinidad, Estelí	1	19.4	16/10/2021
Mejoramiento del hospital primario en San Juan de Limay	1	18.3	19/09/2021
Construcción casa materna en El Viejo, Chinandega	1	10.9	12/12/2021
Reemplazo de cubierta de techo del hospital primario Esteban Jaenz en Bonanza	1	1.5	11/12/2021

## MINISTERIO DE EDUCACIÓN

El PIP actualizado 2021 del Ministerio de Educación asciende a C\$854.6 millones (C\$479.1 millones en Rentas del Tesoro, C\$17.4 millones en Donaciones Externas y C\$358.1 millones en Préstamos Externos).

La ejecución financiera es de C\$851.3 millones, lo que representa un nivel de cumplimiento de 99.6% de su PIP actualizado. A nivel de fuente de financiamiento, la ejecución es de C\$478.3 millones con Rentas del Tesoro, C\$356.4 millones con Préstamos Externos y C\$16.6 millones con Donaciones Externas.

**Resumen de ejecución:**

1. **Mejoramiento del Centro Escolar Olimpia Colindres en Murra, Nueva Segovia**, con ejecución de C\$13.0 millones y avance físico del 100.0%, obra finalizada.
2. **Mejoramiento del Centro Escolar Salomón Ibarra Mayorga en San Juan de Río Coco, Madriz**, con ejecución de C\$18.2 millones y avance físico del 100.0%, obra finalizada.
3. **Mejoramiento de Centros de Educación Primaria a Nivel Nacional**, con ejecución de C\$84.6 millones y avance físico de 88.0%, con 5 obras finalizadas.
4. **Mejoramiento y Equipamiento del Centro Escolar Ahsawas en San José de Bocay**, con ejecución de C\$15.4 millones y avance físico del 100.0%, obra finalizada.
5. **Mejoramiento y Equipamiento del Centro Escolar Yakalpanani en Wiwilí de Jinotega**, con ejecución de C\$34.0 millones y avance físico del 100.0%, obra finalizada.
6. **Reemplazo y Equipamiento del Centro Escolar Azul y Blanco en Managua**, con ejecución de C\$18.2 millones y avance físico del 100.0%, obra finalizada.
7. **Rehabilitación y Equipamiento del Centro Escolar Cristóbal Rugama en Masaya**, con ejecución de C\$36.8 millones y avance físico del 100.0%, obra finalizada.
8. **Mejoramiento y Equipamiento del Centro Escolar Virgen del Carmen en Bluefields**, con ejecución de C\$18.7 millones y avance físico de 26.8%.
9. **Mejoramiento y Equipamiento del Centro Escolar San José en El Tortuguero**, con ejecución de C\$5.0 millones y avance físico de 18.6%.
10. **Mejoramiento y Equipamiento del Centro Escolar Deyling Olivar Betancourt en Nueva Guinea**, con ejecución de C\$2.3 millones y avance físico de 4.7%.
11. **Reemplazo y Equipamiento del Centro Escolar Ninfa Segura en Santa María de Pantasma**, con ejecución de C\$15.8 millones y avance físico del 100.0%, obra finalizada.

12. **Rehabilitación, Ampliación y Equipamiento del Instituto Nacional Juan José Rodríguez en Jinotepe**, con ejecución de C\$7.1 millones y finalizada actividad de equipamiento.
13. **Mejoramiento y Equipamiento del Instituto Nacional Francisco Luis Espinoza en Estelí**, con ejecución de C\$6.6 millones y finalizada la actividad de equipamiento.
14. **Mejoramiento de Institutos de Secundaria a Nivel Nacional**, con ejecución de C\$88.4 millones y avance físico del 100.0%. El proyecto cuenta con un total de 5 obras.
15. **Mejoramiento de Centros Emblemáticos de Secundaria a Nivel Nacional**, con ejecución de C\$33.5 millones y avance físico de 44.5%. El proyecto cuenta con un total de 2 obras, (1 obra finalizada).
16. **Mejoramiento del Centro Escolar Denis Martínez en Río Blanco**, con ejecución de C\$5.4 millones y avance físico del 100.0%, obra finalizada.
17. **Mejoramiento del Centro Escolar Pedro Joaquín Chamorro en San Marcos**, con ejecución de C\$5.9 millones y avance físico de 10.6%.
18. **Mejoramiento del Centro Escolar Juan Mejía Espinoza en Villa Sandino**, con ejecución de C\$9.5 millones y avance físico del 100.0%, obra finalizada.
19. **Mejoramiento y Equipamiento del Centro Escolar Abraham Morales en Puerto Cabezas, RACCN**, con ejecución de C\$17.7 millones y avance físico del 100.0%, obra finalizada.
20. **Mejoramiento y Equipamiento del Centro Escolar Lamlaya Fabian Sang en Puerto Cabezas, RACCN**, con ejecución de C\$17.3 millones y avance físico del 100.0%, obra finalizada.
21. **Mejoramiento del centro escolar Rigoberto López Pérez en el Sauce, León**, con ejecución de C\$8.6 millones y avance físico de 56.0%.
22. **Mejoramiento y Equipamiento del centro escolar Miguel Larreynaga en San Miguelito, Río San Juan**, con ejecución de C\$10.6 millones y avance físico de 65.0%.
23. **Mejoramiento del centro escolar Santa Martha N°1 en Acoyapa, Chontales**, con ejecución de C\$8.1 millones y avance físico de 62.6%.



24. **Mejoramiento y Equipamiento del centro escolar Juan Francisco Sang en Prinzapolka, RACCN**, con ejecución de C\$35.4 millones y avance físico de 68.7%.
25. **Mejoramiento y Equipamiento del centro escolar Joselin Mercado en Waspam, RACCN**, con ejecución de C\$31.9 millones y avance físico de 60.9%.
26. **Mejoramiento y Equipamiento del centro escolar Andrés Castro en Waspam, RACCN**, con ejecución de C\$26.2 millones y avance físico de 85.8%.
27. **Mejoramiento del centro escolar Simeon Walls en Prinzapolka, RACCN**, con ejecución de C\$35.4 millones y avance físico de 82.8%.
28. **Mejoramiento y Equipamiento del Centro Escolar Miguel Escobar en Waspam, RACCN**, con ejecución de C\$17.1 millones y avance físico del 100.0%, obra finalizada.
29. **Mejoramiento y Equipamiento del Centro Escolar Faustino Fritz en Bonanza, RACCN**, con ejecución de C\$17.3 millones y avance físico del 100.0%, obra finalizada.
30. **Mejoramiento y Equipamiento del Centro Escolar Jesús de Nazareth en San Lucas, Madriz**, con ejecución de C\$13.9 millones y avance físico del 100.0%, obra finalizada.
31. **Mejoramiento y Equipamiento del Centro Escolar Divino Pastor en El Jícaro, Nueva Segovia**, con ejecución de C\$18.2 millones y avance físico del 100.0%, obra finalizada.
32. **Mejoramiento y Equipamiento del Centro Escolar Las Cruces en Mozonte, Nueva Segovia**, con ejecución de C\$17.4 millones y avance físico del 100.0%, obra finalizada.
33. **Mejoramiento y Equipamiento del Centro Escolar Nicarao en Quilalí, Nueva Segovia**, con ejecución de C\$16.5 millones y avance físico del 100.0%, obra finalizada.
34. **Mejoramiento y Equipamiento del Centro Escolar Nueva Alianza en el Cuá, Jinotega**, con ejecución de C\$22.4 millones y avance físico del 100.0%, obra finalizada.

35. **Mejoramiento y Equipamiento del Centro Escolar El Corozal en Santa María de Pantasma, Jinotega**, con ejecución de C\$11.7 millones y avance físico del 100.0%, obra finalizada.
36. **Mejoramiento y Equipamiento del Centro Escolar San José Fila Grande en Matiguás, Matagalpa**, con ejecución de C\$13.7 millones y avance físico del 100.0%, obra finalizada.
37. **Mejoramiento y Equipamiento del Centro Escolar José Martí en Muy Muy, Matagalpa**, con ejecución de C\$11.3 millones y avance físico del 100.0%, obra finalizada.
38. **Construcción de Canchas Deportivas en Centros Educativos a Nivel Nacional**, con ejecución de C\$10.3 millones y avance físico del 100.0%, obra finalizada.
39. **Mejoramiento y Equipamiento del Centro Escolar Pedro Joaquín Chamorro en Santa María de Pantasma**, con ejecución de C\$15.4 millones y avance físico del 100.0%, obra finalizada.
40. **Mejoramiento y Equipamiento del Centro Escolar Julio Bucardo Mendoza en Puerto Cabezas**, con ejecución de C\$21.0 millones y avance físico del 100.0%, obra finalizada.
41. **Mejoramiento y Equipamiento del Centro Escolar Siksayari en Waspam**, con ejecución de C\$30.3 millones y avance físico del 100.0%, obra finalizada.
42. **Mejoramiento y Equipamiento del Instituto Nacional Elvis Díaz Romero en Managua**, con ejecución de C\$1.8 millones y avance físico de 14.3%.
43. **Reemplazo y Equipamiento de la Escuela de Educación Especial Melania Lacayo Aguirre en Masaya**, con ejecución de C\$3.0 millones y avance físico de 90.0%.

Obras finalizadas:

Descripción	Indicador	Monto Contrato Millones C\$	Fecha de finalización
Mejoramiento del centro escolar Denis Martínez en Río Blanco	5- Aulas	20.2	25/02/2021
<b>MEJORAMIENTO DE CENTROS DE EDUCACIÓN PRIMARIA A NIVEL NACIONAL</b>			
Mejoramiento del centro escolar Eudomilia Ruiz Noguera en Nandaime	4- Aulas	5.2	17/02/2021
Mejoramiento del centro escolar Pedro Albino Largaespada en San Lorenzo	4- Aulas	12.6	09/03/2021
Mejoramiento del centro escolar Remigio Salazar en El Viejo	13- Aulas	29.6	25/04/2021
Mejoramiento del centro escolar República de Cuba en Managua	24- Aulas	32.5	17/06/2021
Mejoramiento del centro escolar José Dolores Estrada en Diriomo	12- Aulas	32.3	15/07/2021
<b>MEJORAMIENTO DE CENTROS EMBLEMÁTICOS DE SECUNDARIA A NIVEL NACIONAL</b>			
Mejoramiento del centro escolar San Cayetano en San Rafael del Sur	10- Aulas	24.3	12/05/2021
<b>MEJORAMIENTO DE INSTITUTOS DE SECUNDARIA A NIVEL NACIONAL</b>			
Mejoramiento del Instituto Nacional Jonathan González Morales en El Sauce	16- Aulas	27.4	28/08/2021
Mejoramiento del Instituto Nacional de Nindirí	18- Aulas	21.5	16/07/2021
Mejoramiento del Instituto Nacional de Masatepe	22- Aulas	41.1	01/12/2021
<b>CONSTRUCCIÓN DE CANCHAS DEPORTIVAS EN CENTROS EDUCATIVOS A NIVEL NACIONAL</b>			
Construcción de cancha deportiva en el Instituto Público Rosa Cerda Amador en Boaco	729.3 m <sup>2</sup>	7.3	25/04/2021
Construcción de cancha deportiva en el Instituto Nacional Héroes y Mártires de Pueblo Nuevo	722.6 m <sup>2</sup>	5.9	07/04/2021
Construcción de cancha deportiva en el Centro Escolar Modesto Armijo Lozano en León	847.2 m <sup>2</sup>	5.8	07/04/2021
Mejoramiento y Equipamiento del Centro Escolar Lamlaya Fabian Sang en Puerto Cabezas, RACCN	5- Aulas	29	03/05/2021
Mejoramiento y Equipamiento del Centro Escolar Abraham Morales en Puerto Cabezas, RACCN	6- Aulas	27	03/05/2021
Reemplazo y Equipamiento del Centro Escolar Azul y Blanco en Managua	16- Aulas	30.8	14/05/2021
Mejoramiento y Equipamiento del Centro Escolar Nueva Alianza en El Cuá, Jinotega	7- Aulas	26.3	25/05/2021
Mejoramiento y Equipamiento del Centro Escolar José Martí en Muy Muy, Matagalpa	4- Aulas	13.3	28/05/2021
Mejoramiento y Equipamiento del Centro Escolar El Corozal En Santa María de Pantasma, Jinotega	5- Aulas	13.8	01/06/2021

## Informe de Liquidación del Presupuesto General de la República 2021

Descripción	Indicador	Monto Contrato Millones C\$	Fecha de finalización
Mejoramiento y Equipamiento del Centro Escolar Miguel Escobar en Waspam, RACCN	6- Aulas	25.1	02/06/2021
Reemplazo y Equipamiento del Centro Escolar Ninfa Segura en Santa María de Pantasma	17- Aulas	26.6	02/06/2021
Mejoramiento y Equipamiento del Centro Escolar Julio Bucardo Mendoza en Puerto Cabezas	22- Aulas	38.8	07/06/2021
Mejoramiento y Equipamiento del Centro Escolar San José Fila Grande en Matiguás, Matagalpa	6- Aulas	17.2	10/06/2021
Mejoramiento y Equipamiento del Centro Escolar Faustino Fritz en Bonanza, RACCN	12- Aulas	23.8	16/07/2021
Mejoramiento y Equipamiento del Centro Escolar Pedro Joaquín Chamorro en Santa María de Pantasma	7- Aulas	20.6	27/07/2021
Rehabilitación y Equipamiento del Centro Escolar Cristóbal Rugama en Masaya	29- Aulas	50.1	27/07/2021
Mejoramiento y Equipamiento del Centro Escolar Yakalpanani en Wiwilí de Jinotega	9- Aulas	47.8	23/08/2021
Mejoramiento y Equipamiento del Centro Escolar Siksayari en Waspam	16- Aulas	48.1	28/08/2021
Mejoramiento del Centro Escolar Olimpia Colindres en Murra, Nueva Segovia	7- Aulas	13	30/08/2021
Mejoramiento del Centro Escolar Salomón Ibarra Mayorga en San Juan de Río Coco, Madriz	12- Aulas	18.2	03/09/2021
Mejoramiento del Centro Escolar Juan Mejía Espinoza en Villa Sandino	9- Aulas	9.5	06/09/2021
Mejoramiento y Equipamiento del Centro Escolar Jesús de Nazareth en San Lucas, Madriz	7- Aulas	13.9	24/10/2021
Mejoramiento y Equipamiento del Centro Escolar Nicarao en Quilalí, Nueva Segovia	7- Aulas	16.5	24/10/2021
Mejoramiento y Equipamiento del Centro Escolar Ahsawas en San José de Bocay	4- Aulas	19.4	29/10/2021
Mejoramiento y Equipamiento del Centro Escolar Las Cruces en Mozonte, Nueva Segovia	8- Aulas	17.4	15/11/2021
Mejoramiento y Equipamiento del Centro Escolar Divino Pastor en El Jícaro, Nueva Segovia	11- Aulas	17.3	09/12/2021

### MINISTERIO DE ENERGÍA Y MINAS

El PIP inicial del MEM es de C\$452.5 millones, y producto de incorporaciones registradas al amparo del Arto.12 de la Ley No.1047, "Ley Anual del Presupuesto General de la República 2021" y posteriormente por Reforma Presupuestaria aprobada, el PIP actualizado es de C\$591.1 millones.

La ejecución anual fue C\$562.8 millones que representa el 95.2%, distribuidos en C\$10.0 millones en Rentas del Tesoro, C\$103.1 millones con Rentas del Tesoro Alivio/BID, C\$59.5 millones de Donaciones Externas y C\$390.3 millones de Préstamos Externos.

**Resumen de Ejecución:**

1. **Electrificación Rural**, con ejecución de C\$102.4 millones y avance físico de 92.4%, correspondiente a la adquisición de materiales y mano de obra para la construcción y ampliación de sistemas de distribución de energía eléctrica en diferentes comunidades, se incluyen los gastos de la Unidad Ejecutora, verificación, levantamiento, diseños y ejecución de obras en diferentes municipios del país.
2. **Instalación de Sistema de Refrigeración y Climatización con Energía Solar en Instituciones Públicas (PNESER-C5)**, con ejecución de C\$4.9 millones y avance físico del 100.0%, que corresponde al pago de avalúo final de la obra suministro e instalación de torres de enfriamiento para el sistema de climatización del Teatro Nacional Rubén Darío.
3. **Instalación de Sistemas Fotovoltaicos Individuales en la RACCN**, con ejecución C\$10.1 millones, correspondiente a la Unidad Ejecutora.
4. **Instalación de Sistemas Fotovoltaicos Individuales en la RACCS**, con ejecución C\$205.2 millones y avance físico de 53.3%, que corresponde a las obras en los municipios de Laguna de Perlas y El Rama.
5. **Instalación de Sistemas Fotovoltaicos Individuales en Río San Juan**, con ejecución C\$88.7 millones y avance físico de 94.4%, que corresponde a la Instalación en los municipios de San Carlos y El Castillo.
6. **Construcción de Central Geotermoeléctrica en el Campo del Volcán Cosigüina – Chinandega**, con ejecución C\$151.5 millones y avance físico de 62.4%, correspondiente a la Unidad Ejecutora, diseño de obras civiles y plataforma del estudio complementario de prefactibilidad en el campo Volcán Cosigüina, mejora vía de acceso en el campo del Volcán Cosigüina, estudio estratégico sobre el aprovechamiento geotérmico de fuentes localizadas en Tipitapa, Mateare y Telica y las supervisiones técnica y ambiental.

Obras finalizadas:

Descripción	Indicador	Monto Contrato Millones C\$	Fecha de finalización	Ubicación
Ampliación de sistema de distribución de energía eléctrica comunidad Sonrisa de Dios, Nagarote	2.08 Km Extensión de Redes	4.3	31/12/2021	Nagarote
Construcción de sistema de distribución de energía eléctrica comunidad Potosí Sector 3, El Viejo	1.33 Km Extensión de Redes	1.9	31/12/2021	El Viejo
Construcción de sistema de distribución de energía eléctrica comunidad Cosigüina, El Viejo	0.96 km Extensión de Redes	1.4	31/12/2021	El Viejo
Construcción de sistema de distribución de energía eléctrica comunidad San Carlos #2, El Viejo	1.70 Km Extensión de Redes	1.3	31/12/2021	El Viejo
Construcción de sistema de distribución de energía eléctrica comunidad Ramón Salvatierra-La Hollada-Las Lajas , El Viejo	18.86 Km Extensión de Redes	7.8	31/12/2021	El Viejo
Construcción de sistema de distribución de energía eléctrica comunidad Malacatoya N°2, San José de Los Remates	1.89 Km Extensión de Redes	1.6	31/12/2021	San José de los Remates
Ampliación de sistema de distribución de energía eléctrica comunidad Angel I (Sectores Rubén Darío y Los González), San José de Cusmapa	0.82 Km Extensión de Redes	1	31/12/2021	San José de Cusmapa
Ampliación de sistema de distribución de energía eléctrica comunidad Angel III (Sectores Los Ruíces y El Espino), San José de Cusmapa	1.02 Km Extensión de Redes	0.9	31/12/2021	San José de Cusmapa
Construcción de sistema de distribución de energía eléctrica comunidad Nueva Esperanza, Jalapa	0.47 Km Extensión de Redes	0.5	31/12/2021	Jalapa
Construcción de sistema de distribución de energía eléctrica comunidad Germán Pomares, Dipilto	0.19 Km Extensión de Redes	0.5	31/12/2021	Dipilto
Construcción de sistema de distribución de energía eléctrica comunidad Eduviges Gómez (Anexo La Ceibita), Wiwilí de Nueva Segovia	2.15 Km Extensión de Redes	1.5	31/12/2021	Wiwilí
Construcción de sistema de distribución de energía eléctrica comunidad Las Neblinas, Jalapa	4.20 Km Extensión de Redes	3.1	31/12/2021	Jalapa
Construcción de sistema de distribución de energía eléctrica comunidad Las Pampas - Macarali 2, Jalapa	21.49 Km Extensión de Redes	16.1	31/12/2021	Jalapa
Construcción de sistema de distribución de energía eléctrica comunidad Zapotal Arriba (Sector La Virgen), Esquipulas	1.20 Km Extensión de Redes	1	31/12/2021	Esquipulas

## Informe de Liquidación del Presupuesto General de la República 2021

Descripción	Indicador	Monto Contrato Millones C\$	Fecha de finalización	Ubicación
Construcción de sistema de distribución de energía eléctrica comunidad Mina Verde 2, San Ramón	3.50 Km Extensión de Redes	3.2	31/12/2021	San Ramón
Construcción de sistema de distribución de energía eléctrica comunidad La Golondrina, El Tuma - La Dalia	4.62 Km Extensión de Redes	2.9	31/12/2021	El Tuma - La Dalia
Construcción de sistema de distribución de energía eléctrica comunidad El Castillo, El Tuma - La Dalia	8.35 Km Extensión de Redes	4.8	31/12/2021	El Tuma - La Dalia
Construcción de sistema de distribución de energía eléctrica comunidad Paz de Bocay, San José de Bocay	1.37 Km Extensión de Redes	1.2	31/12/2021	San José de Bocay
Construcción de sistema de distribución de energía eléctrica comunidad San Pedro Arriba, San José de Bocay	9.70 Km Extensión de Redes	8	31/12/2021	San José de Bocay
Construcción de sistema de distribución de energía eléctrica comunidad Flor de Pino 1 (Sectores Los Ríos y González), Santa María de Pantasma	1.22 Km Extensión de Redes	1.2	31/12/2021	Santa María de Pantasma
Construcción de sistema de distribución de energía eléctrica comunidad Flor de Pino 1 (Sector Los Reyes), Santa María de Pantasma	1.30 Km Extensión de Redes	1.2	31/12/2021	Santa María de Pantasma
Construcción de sistema de distribución de energía eléctrica comunidad Flor de Pino 1 (Sector Los García), Santa María de Pantasma	1.34 Km Extensión de Redes	1	31/12/2021	Santa María de Pantasma
Construcción de sistema de distribución de energía eléctrica comunidad Los Muñoces 2, Villa El Carmen	0.57 Km Extensión de Redes	0.6	31/12/2021	Villa El Carmen
Construcción de sistema de distribución de energía eléctrica comunidad El Charcón (Sector El Zapotal), Santa María de Pantasma	1.60 Km Extensión de Redes	1.3	31/12/2021	Santa María de Pantasma
Construcción de sistema de distribución de energía eléctrica comunidad Portón N° 6 (Sector El Basurero), Santa María de Pantasma	1.95 Km Extensión de Redes	1.7	31/12/2021	Santa María de Pantasma
Construcción de sistema de distribución de energía eléctrica comunidad Linda Vista (Sector Los Villegas), Santa María de Pantasma	1.58 Km Extensión de Redes	1.4	31/12/2021	Santa María de Pantasma
Construcción de sistema de distribución de energía eléctrica comunidad Wale 2 (Sector Los Pérez), Santa María de Pantasma	0.45 Km Extensión de Redes	0.4	31/12/2021	Santa María de Pantasma
Construcción de sistema de distribución de energía eléctrica comunidad San José de La Pavona, El Cuá	1.62 Km Extensión de Redes	1.7	31/12/2021	El Cuá

Descripción	Indicador	Monto Contrato Millones C\$	Fecha de finalización	Ubicación
Construcción de sistema de distribución de energía eléctrica comunidad Las Lajas, Las Guayabas, Mal Paso y Gamalote, San Sebastian de Yalí	12.10 Km Extensión de Redes	9.8	31/12/2021	San Sebastián de Yalí
Construcción de sistema de distribución de energía eléctrica comunidad La Rinconada (El Picacho), Santa Rosa del Peñón	0.35 Km Extensión de Redes	0.4	31/12/2021	Santa Rosa del Peñón
Construcción de sistema de distribución de energía eléctrica comunidad Reyes Sur, Villa El Carmen	3.25 Km Extensión de Redes	2.1	31/12/2021	Villa El Carmen
Construcción de sistema de distribución de energía eléctrica comunidad Los Muñoces 1, Villa El Carmen	0.32 Km Extensión de Redes	0.4	31/12/2021	Villa El Carmen
Construcción de sistema de distribución de energía eléctrica comunidad El Bijao, Ciudad Darío	1.79 Km Extensión de Redes	1.2	31/12/2021	Ciudad Darío
Construcción de sistema de distribución de energía eléctrica comunidad Quirragua Arriba, Matiguás	3.25 Km Extensión de Redes	2.7	31/12/2021	Matiguás
Construcción de sistema de distribución de energía eléctrica comunidad El Anzuelo - La Esperanza, Matiguás	8.33 Km Extensión de Redes	5.3	31/12/2021	Matiguás

## **MINISTERIO DE HACIENDA Y CRÉDITO PÚBLICO**

El PIP actualizado del MHCP es de C\$1,688.7 millones, distribuido con la fuente de donaciones externas C\$467.6 millones y en préstamo externo C\$1,221.1 millones. La ejecución es de C\$1,557.0 millones, equivalente a 92.2% del PIP total y está financiado con donaciones externas por C\$386.7 millones y préstamos externos por C\$1,170.3 millones.

### **Resumen de ejecución:**

- 1. Construcción y Equipamiento de las Instalaciones Fronterizas en San Pancho (PIP – Actualizado: C\$460.5 millones)**, con ejecución de C\$380.4 millones y avance físico de 98.0%. El proyecto cuenta con 1 obra y 3 actividades, la ejecución corresponde a la actividad de administración, supervisión, equipamiento y la obra se estima finalice en abril 2022, según adenda al contrato.
- 2. Reemplazo y Equipamiento de las Instalaciones Fronterizas en Peñas Blancas (PIP – Actualizado: C\$79.8 millones)**, con ejecución de C\$79.8 millones y avance físico del 100.0% en las obras de paso de fronteras y la obra construcción del Tiangué.



3. **Reemplazo y Equipamiento de las Instalaciones Fronterizas en El Guasaule (PIP – Actualizado: C\$99.8 millones)**, con ejecución de C\$99.8 millones y avance físico del 100.0%. Finalizadas las obras de Reemplazo de paso de fronteras y los módulos para trabajadores por cuenta propia.
4. **Reemplazo y Equipamiento del edificio de Ventanilla Única de Comercio Exterior de Nicaragua en Managua (PIP – Actualizado: C\$15.9 millones)**, con ejecución de C\$15.2 millones y con avance físico del 100.0%.
5. **Mejoramiento de puentes afectados por los huracanes ETA e IOTA en la RACCN (PIP – Actualizado: C\$617.4 millones)**, con ejecución de C\$617.4 millones y avance físico del 100.0%.
6. **Rehabilitación de la Infraestructura eléctrica afectada por los huracanes ETA/IOTA en la RACCN (PIP – Actualizado: C\$264.6 millones)**, con ejecución de C\$264.6 millones. Dicho proyecto cuenta con 7 obras de rehabilitación de infraestructura eléctrica y 2 actividades para adquisición de materiales necesarios para la rehabilitación de dicha infraestructura.
7. **Ampliación y Equipamiento del Laboratorio Epidemiológico en Silais León - Atención Pandemia COVID 19 (PIP – Actualizado: C\$1.3 millones)**, con ejecución de C\$1.2 millones.
8. **Ampliación y Equipamiento del Laboratorio Epidemiológico en Silais Rivas - Atención Pandemia COVID 19 (PIP – Actualizado: C\$1.1 millones)**, con ejecución de C\$1.0 millones.
9. **Ampliación y Equipamiento del Laboratorio Epidemiológico en Silais Managua - Atención Pandemia COVID 19 (PIP – Actualizado: C\$1.0 millones)**, con ejecución de C\$0.9 millones.
10. **Ampliación y Equipamiento del Laboratorio Epidemiológico en Silais Boaco - Atención Pandemia COVID 19 (PIP – Actualizado: C\$0.8 millones)**, con ejecución de C\$0.8 millones.
11. **Construcción y Equipamiento de la unidad de Cuidados Intensivos del Hospital Departamental Jose Nieborowsky en Boaco - Atención Pandemia COVID 19 (PIP – Actualizado: C\$6.1 millones)**, con ejecución de C\$5.6 millones.
12. **Mejoramiento y Equipamiento del área de unidad de Cuidados Intensivos del Hospital Regional Asunción de Juigalpa, Chontales - Atención Pandemia COVID 19 (PIP – Actualizado: C\$4.0 millones)**, con ejecución de C\$3.7 millones.

13. **Ampliación y Equipamiento de la unidad de Cuidados Intensivos del Hospital Regional San Juan de Dios Estelí - Atención Pandemia COVID 19 (PIP –Actualizado: C\$2.8 millones)**, con ejecución de C\$2.6 millones.
14. **Mejoramiento y Equipamiento del área de emergencia del Hospital Departamental Victoria Motta en Jinotega - Atención Pandemia COVID 19 (PIP – Actualizado: C\$19.0 millones)**, con ejecución de C\$17.5 millones.
15. **Construcción y Equipamiento de la unidad de Cuidados Intensivos del Hospital primario Carlos Centeno en Siuna - Atención Pandemia COVID 19 (PIP –Actualizado: C\$4.0 millones)**, con ejecución de C\$3.7 millones.
16. **Construcción y Equipamiento de la unidad de Cuidados Intensivos del Hospital Departamental Juan Antonio Brenes en Somoto, Madriz - Atención Pandemia COVID 19 (PIP – Actualizado: C\$4.8 millones)**, con ejecución de C\$4.4 millones.
17. **Ampliación y Equipamiento del área de emergencia del Hospital Departamental Alemán Nicaragüense en Managua - Atención Pandemia COVID 19 (PIP –Actualizado: C\$11.5 millones)**, con ejecución de C\$10.6 millones.
18. **Mejoramiento y Equipamiento del área de emergencia del Hospital Departamental Humberto Alvarado en Masaya - Atención Pandemia COVID 19 (PIP – Actualizado: C\$15.9 millones)**, con ejecución de C\$14.6 millones.
19. **Mejoramiento y Equipamiento del área de emergencia del Hospital Departamental Luis Felipe Moncada en San Carlos, Río San Juan - Atención Pandemia COVID 19 (PIP – Actualizado: C\$5.6 millones)**, con ejecución de C\$5.1 millones.
20. **Mejoramiento y Equipamiento del Hospital primario Jacinto Hernández en Nueva Guinea, RACCS - Atención Pandemia COVID 19 (PIP – Actualizado: C\$5.5 millones)**, con ejecución de C\$5.1 millones.
21. **Ampliación y Equipamiento de la unidad de cuidados intensivos del Hospital Manolo Morales en Managua - Atención Pandemia COVID 19 (PIP – Actualizado: C\$3.8 millones)**, con ejecución de C\$3.5 millones.

Obras finalizadas:

Descripción	Indicador	Monto Contrato Millones C\$	Fecha de finalización	Ubicación
Construcción de módulos en las instalaciones fronterizas en El Guasaule	3,747.15 Superficie (m <sup>2</sup> )	26.9	16/02/2021	Chinandega
Rehabilitación de puente El Porvenir en el tramo Waslala-Siuna, RACCN	25 Superficie (m <sup>2</sup> )	45.2	03/08/2021	RACCN
Rehabilitación de puente Quebrada Guaba en el tramo Waslala-Siuna, RACCN	15 Superficie (m <sup>2</sup> )	25.2	03/08/2021	RACCN
Rehabilitación de puente El Bajeño en el tramo Waslala-Siuna, RACCN	15 Superficie (m <sup>2</sup> )	27.8	03/08/2021	RACCN
Rehabilitación de puente Oro Fino N° 1 en el tramo Waslala-Siuna, RACCN	15 Superficie (m <sup>2</sup> )	25.9	03/08/2021	RACCN
Rehabilitación de puente Oro Fino N° 2 en el tramo Waslala-Siuna, RACCN	15 Superficie (m <sup>2</sup> )	27.1	03/08/2021	RACCN
Rehabilitación de puente Waspado en el tramo Waslala-Siuna, RACCN	20 Superficie (m <sup>2</sup> )	22	03/08/2021	RACCN
Rehabilitación de puente El Caño San Rafael en el tramo Waslala-Siuna, RACCN	20 Superficie (m <sup>2</sup> )	34.7	03/08/2021	RACCN
Construcción de caja puente Kuhu Awala en el tramo Empalme Alamikamba-Alamikamba, RACCN	30 Superficie (m <sup>2</sup> )	20.5	03/08/2021	RACCN
Rehabilitación de puente El Jicaral en el tramo Waslala-Siuna, RACCN	15 Superficie (m <sup>2</sup> )	29.3	03/08/2021	RACCN
Construcción de caja puente El Susto en el tramo Empalme Alamikamba - Alamikamba, RACCN	10 Superficie (m <sup>2</sup> )	8.4	03/08/2021	RACCN
Construcción de caja puente El Limón en el tramo Empalme Alamikamba - Alamikamba, RACCN	22 Superficie (m <sup>2</sup> )	9.3	03/08/2021	RACCN
Construcción de caja puente El Quemado en el tramo Empalme Alamikamba - Alamikamba, RACC	15 Superficie (m <sup>2</sup> )	8.9	03/08/2021	RACCN
Rehabilitación de puente El Kusuli en el tramo Waslala-Siuna, RACCN	40 Superficie (m <sup>2</sup> )	66.3	03/08/2021	RACCN
Rehabilitación de puente Paso Las Lajas en el tramo Waslala-Siuna, RACCN	15 Superficie (m <sup>2</sup> )	25.9	03/08/2021	RACCN
Rehabilitación de puente Río Zinica en el tramo Waslala-Siuna, RACCN	40 Superficie (m <sup>2</sup> )	66.9	03/08/2021	RACCN
Rehabilitación de puente Puerto Viejo en el tramo Waslala-Siuna, RACCN	15 Superficie (m <sup>2</sup> )	26.2	03/08/2021	RACCN
Rehabilitación de puente Aguas Calientes en el tramo Waslala-Siuna, RACCN	25 Superficie (m <sup>2</sup> )	49.9	03/08/2021	RACCN
Rehabilitación de puente El Guayabo en el tramo Waslala-Siuna, RACCN	20 Superficie (m <sup>2</sup> )	63.7	03/08/2021	RACCN

## MINISTERIO DE GOBERNACIÓN

El PIP actualizado del MIGOB es de C\$500.3 millones, con la fuente de Rentas del Tesoro. La ejecución es de C\$488.9 millones, equivalente a 97.7% del PIP actualizado y se concentra en los siguientes proyectos:

### Resumen de ejecución:

1. **Construcción y Equipamiento del Centro Penitenciario en León (PIP – Actualizado: C\$471.9 millones)**, la ejecución es de C\$471.6 millones, con avance físico de 99.9%.
2. **Rehabilitación del Edificio sede del Ministerio de Gobernación (PIP – Actualizado: C\$19.0 millones)**, el proyecto cuenta con la obra de Rehabilitación de la sede, con ejecución de C\$17.2 millones, con avance de 92.0% de la obra que comprende rehabilitación eléctrica e hidrosanitaria.

Obras Finalizadas:

Descripción	Indicador	Monto Contrato Millones C\$	Fecha de finalización	Ubicación
Construcción del Centro Penitenciario en León	74,372.23 Superficie (m <sup>2</sup> )	1,001.60	20/12/2021	León

## MINISTERIO DEL AMBIENTE Y DE LOS RECURSOS NATURALES

El PIP actualizado del MARENA es de C\$41.9 millones con fuente Rentas del Tesoro y ejecución de C\$36.8 millones, que representa el 87.8% de su PIP actualizado.

### Resumen de ejecución:

1. **Mejoramiento de Oficinas Administrativas en Delegaciones Territoriales del MARENA**, con PIP actualizado de C\$41.9 millones y ejecución del 100.0%.
2. **Mejoramiento de Infraestructura para Vigilancia y Control de Reservas**, con PIP actualizado de C\$26.0 millones y ejecución de C\$21.4 millones, equivalente a 82.3% del PIP actualizado.

3. **Mejoramiento de infraestructura para la investigación científica y facilidades turísticas en áreas protegidas**, con PIP actualizado de C\$5.7 millones y ejecución de C\$5.4 millones, equivalente a 94.7%.

Obras Finalizadas:

Descripción	Indicador	Monto Contrato Millones C\$	Fecha de finalización
Construcción Sede MARENA en Puerto Cabezas, RACCN	160 m <sup>2</sup>	9.6	19/12/2021
Construcción puesto de control MARENA en la comunidad de San Ramón en Altagracia, Rivas	72 m <sup>2</sup>	5.8	14/10/2021
Reemplazo puesto de control del MARENA en la comunidad Empalme San Juan del municipio de San José de Bocay, Jinotega	100 m <sup>2</sup>	4.4	22/11/2021
Reemplazo puesto de control del MARENA en la comunidad El Naranja del municipio de Waslala, RACCN	178.58 m <sup>2</sup>	3.9	02/08/2021
Construcción puesto de control MARENA en la Península de Chiltepe en Mateare, Managua	80 m <sup>2</sup>	4.5	22/09/2021
Rehabilitación de la entrada del Parque Nacional Volcán Masaya	22.50 m <sup>2</sup>	2.9	31/12/2021

## FONDO DE PREINVERSIÓN

El PIP actualizado es de C\$30.0 millones, con fuente de rentas del tesoro, y ejecución de C\$14.0 millones, 46.7% de su PIP actualizado.

El proyecto Estudios de pre inversión concentra un total de 14 actividades, de las cuales 13 fueron contratadas. A continuación, detalle de las actividades:

### Resumen de ejecución:

1. **Estudio de factibilidad y diseño para el mejoramiento del sistema de alcantarillado sanitario de Sébaco**, con PIP actualizado de C\$1.3 millones y ejecución del 100.0%.
2. **Estudio de factibilidad y diseño para el mejoramiento y ampliación del sistema de alcantarillado sanitario de El Sauce**, con PIP actualizado de C\$1.2 millones y ejecución del 100.0%.

3. **Estudio y diseño para el mejoramiento y ampliación del sistema de agua potable y la construcción del sistema de alcantarillado sanitario de Masatepe**, con PIP actualizado de C\$2.6 millones y ejecución de C\$2.3 millones.
4. **Estudio de factibilidad para la construcción del edificio central INPESCA en Managua**, con PIP actualizado de C\$1.3 millones y ejecución del 100.0%.
5. **Plan maestro de inversiones en centros penales y centros de acusados**, con PIP actualizado de C\$5.6 millones y ejecución del 100.0%.
6. **Consultoría para la supervisión de estudios y diseños del Fondo de Pre inversión**, con PIP actualizado de C\$0.6 millones y ejecución del 100.0%.
7. **Consultoría para la gestión financiera del Fondo de Pre inversión**, con PIP actualizado de C\$0.6 millones y ejecución del 100.0%.
8. **Consultoría para el seguimiento a contratos del Fondo de Preinversión**, con PIP actualizado de C\$0.6 millones y ejecución del 100.0%.
9. **Consultoría para el Seguimiento a la ejecución del Fondo de Preinversión**, con PIP actualizado de C\$0.7 millones y ejecución del 100.0%.

## FONDO DE INVERSIÓN SOCIAL DE EMERGENCIA

El PIP actualizado del FISE es de C\$208.4 millones, con la fuente Préstamos Externos del BCIE. La ejecución es de C\$200.2 millones, que representa el 96.1%.

### Resumen de ejecución:

1. **Ampliación de la Cobertura del Servicio Sostenible de Agua y Saneamiento Rural en la Región del Pacífico**, con ejecución de C\$7.5 millones y avance físico del 100.0%.
2. **Ampliación de la Cobertura del Servicio Sostenible de Agua y Saneamiento Rural en la Región Norte**, con ejecución de C\$0.1 millones y avance físico de 25.0%.
3. **Ampliación de la Cobertura del Servicio Sostenible de Agua y Saneamiento en Las Segovias**, con ejecución de C\$37.1 millones, que corresponde a lo contratado.

4. **Ampliación de la Cobertura del Servicio Sostenible de Agua y Saneamiento en León y Chinandega**, con ejecución de C\$43.9 millones, que corresponde a lo contratado.
5. **Ampliación de la Cobertura del Servicio Sostenible de Agua y Saneamiento en Managua**, con ejecución de C\$9.6 millones, que corresponde a lo contratado.
6. **Ampliación de la Cobertura del Servicio Sostenible de Agua y Saneamiento en Masaya, Carazo, Granada y Rivas**, con ejecución de C\$22.3 millones y avance físico de 7.3%.
7. **Ampliación de la Cobertura del Servicio Sostenible de Agua y Saneamiento en Boaco y Chontales**, con ejecución de C\$20.2 millones y avance físico de 32.9%.
8. **Ampliación de la cobertura del servicio sostenible de agua y saneamiento en Matagalpa y Jinotega**, con ejecución de C\$14.1 millones y avance físico de 23.9%.
9. **Construcción de Infraestructura Social en la Costa Caribe Norte**, con ejecución de C\$45.3 millones y avance físico de 42.6%.

Obras finalizadas:

Descripción	Indicador	Monto Contrato Millones C\$	Ubicación
Construcción sistema de agua potable y saneamiento en el sector Las Mesitas, El Sauce	63 No. Unidades Letrinas	2.6	El sauce
Construcción sistema de agua potable y saneamiento en comunidades Loma Linda y Paso Ancho en Santa Rosa del Peñón	100 Porcentaje de Avance (%)	4.6	Santa Rosa del Peñón
Construcción del sistema de saneamiento en comunidades la Flor, San Pedro y La concepción en Moyogalpa	83 No. Unidades Letrinas	4	Moyogalpa

## POLICÍA NACIONAL

El PIP actualizado de la Policía Nacional es de C\$498.0 millones, distribuido en Rentas del Tesoro C\$364.8 millones, Rentas con Destino Especifico C\$62.8 millones y Donaciones Externas C\$70.4 millones.

La ejecución es de C\$498.0 millones, equivalente al 100.0% de su PIP Actualizado.

**Resumen de ejecución:**

1. **Reemplazo y equipamiento de la delegación policial Distrito N° 1 en Managua**, con ejecución de C\$120.2 millones y avance físico del 100.0%. Proyecto finalizado.
2. **Reemplazo y equipamiento de la delegación policial en Dipilto, Nueva Segovia**, con ejecución de C\$5.7 millones y avance físico del 100.0%. Proyecto finalizado.
3. **Reemplazo y equipamiento de la delegación policial en Somoto, Madriz**, con ejecución de C\$92.4 millones y avance físico del 100.0%. Proyecto finalizado.
4. **Reemplazo y equipamiento de la delegación policial en Siuna, RACCN**, con ejecución de C\$115.7 millones y avance físico del 100.0%. Proyecto finalizado.
5. **Reemplazo y equipamiento de la delegación policial en Puerto Cabezas, RACCN**, con ejecución de C\$24.5 millones y avance físico del 100.0%. Proyecto finalizado.
6. **Reemplazo y equipamiento de la delegación policial en Totogalpa, Madriz**, con ejecución de C\$5.7 millones y avance físico del 100.0%. Proyecto finalizado.
7. **Reemplazo y equipamiento de la delegación policial en Rancho Grande, Matagalpa**, con ejecución de C\$8.1 millones y avance físico del 100.0%. Proyecto finalizado.
8. **Reemplazo y equipamiento de la delegación policial en San Sebastián de Yalí, Jinotega**, con ejecución de C\$5.7 millones y avance físico del 100.0%. Proyecto finalizado.
9. **Reemplazo y equipamiento de la delegación policial en La Paz Centro, León**, con ejecución de C\$9.4 millones y avance físico del 100.0%. Proyecto finalizado.
10. **Reemplazo y equipamiento de la delegación policial en San Juan de Nicaragua, Río San Juan**, con ejecución de C\$6.0 millones y avance físico del 100.0%. Proyecto finalizado.



11. **Reemplazo y equipamiento de la Delegación Metropolitana de Managua**, con ejecución de C\$10.3 millones y avance físico de 60.0%.
12. **Construcción del Policlínico para atención ambulatoria de adultos y pediatría del hospital Carlos Roberto Huembes, Policía Nacional**, con ejecución de C\$82.6 millones y avance físico de 35.0%.
13. **Reemplazo y equipamiento de la Unidad de Hemodiálisis del Hospital Carlos Roberto Huembes en Managua**, con ejecución de C\$11.9 millones y avance físico del 100.0%. Proyecto finalizado.

Obras finalizadas:

Descripción	Indicador	Monto Contrato Millones C\$	Fecha de finalización	Ubicación
Reemplazo de la delegación policial en Puerto Cabezas, RACCN	2,800 m <sup>2</sup>	99	21/05/2021	Puerto Cabezas
Reemplazo de la delegación policial en Totogalpa, Madriz	168 m <sup>2</sup>	3.6	14/05/2021	Totogalpa
Reemplazo de la delegación policial en La Paz Centro, León	315 m <sup>2</sup>	7.6	30/07/2021	La Paz Centro
Reemplazo de la delegación policial en Rancho Grande, Matagalpa	315 m <sup>2</sup>	7.2	24/09/2021	Rancho Grande
Reemplazo de la delegación policial Distrito N° 1 en Managua	3,223 m <sup>2</sup>	101.7	12/10/2021	Managua
Reemplazo de la delegación policial en San Juan de Nicaragua, Río San Juan	315 m <sup>2</sup>	5.2	15/10/2021	San Juan de Nicaragua
Reemplazo de la Delegación Policial en Siuna, RACCN	2,300 m <sup>2</sup>	105.5	23/12/2021	Siuna
Reemplazo de la Delegación Policial en Somoto, Madriz	2,300 m <sup>2</sup>	68.2	10/12/2021	Somoto
Reemplazo de la delegación policial en Dipilto, Madriz	168 m <sup>2</sup>	4.1	28/04/2021	Dipilto
Reemplazo de la delegación policial en San Sebastián de Yalí, Jinotega	168 m <sup>2</sup>	5	31/12/2021	San Sebastián de Yalí

## TEATRO NACIONAL RUBÉN DARÍO

El PIP actualizado del Teatro Nacional Rubén Darío es de C\$10.0 millones con la fuente Rentas del Tesoro. Su ejecución es de C\$9.1 millones, que equivale a 91.2% del PIP actualizado.

**Resumen de ejecución:**

1. **Rehabilitación de la infraestructura del Teatro Nacional Rubén Darío**, con ejecución de C\$3.0 millones y avance físico del 100.0%.
2. **Mejoramiento y equipamiento de la Sala Mayor del Teatro Nacional Rubén Darío**, con ejecución de C\$6.1 millones para un porcentaje de 87.4%.

Obras Finalizadas:

Descripción	Indicador	Monto Contrato Millones C\$	Fecha de finalización
Rehabilitación del sistema hidrosanitario del TNRD	979.28 ml	3	13/04/2021
Rehabilitación del escenario de la Sala Mayor del TNRD	400 m <sup>2</sup>	3.9	31/12/2021

**EMPRESA NICARAGÜENSE DE ACUEDUCTOS Y ALCANTARILLADOS**

El PIP actualizado de la Empresa Nicaragüense de Acueductos y Alcantarillados Sanitarios, asignado en Gobierno Central, es C\$1,135.7 millones, financiados con Rentas del Tesoro C\$22.9 millones, Rentas del Tesoro/Alivio BID C\$247.7 millones y Préstamos Externos C\$865.1 millones. La ejecución es de C\$1,134.2 millones, equivalente a 99.9% y está financiada con Rentas del Tesoro C\$22.9 millones, Rentas del Tesoro/Alivio BID C\$247.6 millones y con Préstamo Externo C\$863.7 millones.

**Resumen de ejecución:**

1. **Mejoramiento y ampliación del sistema de alcantarillado sanitario de la ciudad de Masaya**, con ejecución de C\$1.8 millones y avance físico del 100.0%, correspondiente a las actividades promotoría social y ambiental del proyecto.
2. **Mejoramiento y ampliación de los sistemas de agua potable y alcantarillado sanitario de la ciudad de Granada**, con ejecución de C\$4.2 millones y avance físico del 100.0%. Finalizadas las obras del sistema de agua potable y saneamiento.
3. **Mejoramiento del sistema de agua potable y construcción del alcantarillado sanitario de la ciudad de Bluefields**, con ejecución de C\$27.8 millones y avance físico del 100.0%.

4. **Construcción del sistema de alcantarillado sanitario de la ciudad de Condega**, con ejecución de C\$2.1 millones y avance físico del 100.0%, correspondiente a actividades de promotoría social y ambiental.
5. **Mejoramiento y ampliación del sistema de agua potable y construcción del sistema de alcantarillado sanitario de la ciudad de Bilwi**, con ejecución de C\$17.4 millones y avance físico del 100.0%. Finalizadas las obras del sistema de agua potable.
6. **Mejoramiento y ampliación del sistema de agua potable de la Ciudad de El Rama-La Esperanza**, con ejecución de C\$1.0 millones y avance físico del 100.0%, correspondiente a actividades de promotoría social y ambiental.
7. **Mejoramiento y ampliación del sistema de agua potable de la ciudad de Nueva Guinea**, con ejecución de C\$1.7 millones y avance físico acumulado del 100.0%, correspondiente a actividades de promotoría social y ambiental.
8. **Mejoramiento y ampliación del sistema de agua potable de la Ciudad de Rivas**, con ejecución de C\$0.5 millones y avance físico del 100.0%, correspondiente a actividades de promotoría social y ambiental.
9. **Construcción y equipamiento de pozos en el municipio de Managua**, con ejecución de C\$28.4 millones y avance físico del 100.0%, correspondiente a obras de perforación y equipamiento.
10. **Ampliación de las redes de agua potable y alcantarillado sanitario en el departamento de Managua**, con ejecución de C\$7.0 millones y avance físico del 100.0%, correspondiente a construcción e instalación de conexiones domiciliarias.
11. **Ampliación de las redes de agua potable en el departamento de Carazo**, con ejecución de C\$1.0 millones y avance físico del 100.0%, correspondiente a construcción e instalación de conexiones domiciliarias.
12. **Ampliación de las redes de agua potable y alcantarillado sanitario en el departamento de León**, con ejecución de C\$0.8 millones y avance físico del 100.0%, correspondiente a construcción e instalación de conexiones domiciliarias.
13. **Ampliación de las redes de agua potable y alcantarillado sanitario en el departamento de Rivas**, con ejecución de C\$1.5 millones y avance físico del 100.0%, correspondiente a construcción e instalación de conexiones domiciliarias.

14. **Ampliación de las redes de agua potable y alcantarillado sanitario en el departamento de Chinandega**, con ejecución de C\$1.6 millones y avance físico del 100.0%, correspondiente a construcción e instalación de conexiones domiciliarias.
15. **Mejoramiento y ampliación del sistema de agua potable y construcción del sistema de alcantarillado sanitario de la ciudad de Nandaime**, con ejecución de C\$3.9 millones y avance físico del 100.0%, correspondiente a actividades de promotoría social y ambiental.
16. **Construcción del sistema de alcantarillado sanitario de la ciudad de El Rama - La Esperanza**, con ejecución de C\$2.5 millones y avance físico de 86.8%, correspondiente a actividades de promotoría social y ambiental.
17. **Ampliación de las redes de agua potable en el departamento de Chontales**, con ejecución de C\$0.2 millones y avance físico del 100.0%. correspondiente a construcción e instalación de conexiones domiciliarias.
18. **Construcción del sistema de alcantarillado sanitario de la ciudad de Nueva Guinea**, con ejecución de C\$1.7 millones y avance físico del 100.0%, correspondiente a actividades de promotoría social y ambiental.
19. **Mejoramiento y ampliación del sistema de alcantarillado sanitario de la ciudad de Rivas**, con ejecución de C\$1.9 millones y avance físico del 100.0%, correspondiente a actividades de promotoría social y ambiental.
20. **Ampliación de las redes de agua potable y alcantarillado sanitario en el departamento de Estelí**, con ejecución de C\$2.5 millones y avance físico del 100.0%, correspondiente a construcción e instalación de conexiones domiciliarias.
21. **Ampliación de las redes de agua potable y alcantarillado sanitario en la RACCN**, con ejecución de C\$0.6 millones y avance físico del 100.0%, correspondiente a construcción e instalación de conexiones domiciliarias.
22. **Construcción y equipamiento de pozos en el departamento de Matagalpa**, con ejecución de C\$7.9 millones y avance físico del 100.0%, correspondiente a obras de perforación y equipamiento.
23. **Mejoramiento del sistema de tratamiento de aguas residuales de Managua**, con ejecución de C\$102.1 millones y avance físico de 93.2%.

24. **Ampliación de la cobertura de micro medición de agua potable a nivel nacional**, con ejecución de C\$10.3 millones y avance físico del 100.0%, correspondiente a reemplazo de micromedidores en varias localidades.
25. **Mejoramiento y ampliación del sistema de alcantarillado sanitario de la ciudad de Chinandega**, con ejecución de C\$3.4 millones y avance físico acumulado del 100.0%, correspondiente a complemento para pago de terrenos y actividades de promotoría social y ambiental.
26. **Mejoramiento y ampliación del sistema de alcantarillado sanitario de la ciudad de Chichigalpa**, con ejecución de C\$6.3 millones y avance físico acumulado del 100.0%, correspondiente a complemento para pago de terrenos y actividades de promotoría social y ambiental.
27. **Mejoramiento y ampliación del sistema de alcantarillado sanitario de la ciudad de El Viejo, Chinandega**, con ejecución de C\$12.5 millones y avance físico del 100.0%, correspondiente a actividades de promotoría social y ambiental.
28. **Construcción del sistema de alcantarillado sanitario de la ciudad de San Jorge – Buenos Aires**, con ejecución de C\$0.4 millones y avance físico acumulado del 100.0%. Los recursos están dirigidos a actividades de acompañamiento socioambiental durante la ejecución de los estudios de factibilidad, los cuales han finalizado.
29. **Mejoramiento y ampliación del sistema de alcantarillado sanitario de la ciudad de Tipitapa**, con ejecución de C\$6.6 millones y avance físico del 100.0%.
30. **Construcción del sistema de alcantarillado sanitario en las localidades del departamento de Managua**, con ejecución de C\$38.7 millones y avance físico del 100.0%.
31. **Mejoramiento y ampliación del sistema de agua potable de Altagracia**, con ejecución de C\$163.5 millones y avance físico de 41.9%, correspondiente a obras de agua potable, supervisión, y acompañamiento socioambiental.
32. **Mejoramiento y ampliación del sistema de agua potable de Moyogalpa**, con ejecución de C\$169.8 millones y avance físico acumulado de 59.3%, correspondiente a obras de agua potable, supervisión, y acompañamiento socioambiental.

33. **Mejoramiento y ampliación del sistema de agua potable de Catarina, Niquinohomo y San Juan de Oriente**, con ejecución de C\$0.6 millones y avance físico del 100.0%. Finalizadas las obras de agua potable.
34. **Mejoramiento y ampliación del sistema de agua potable de Tola**, con ejecución de C\$2.6 millones y avance físico del 100.0%. Finalizadas las obras de agua potable.
35. **Mejoramiento y ampliación del sistema de agua potable de San Juan del Sur**, con ejecución de C\$44.5 millones y avance físico de 67.5%, correspondiente a obras de agua potable, supervisión, y acompañamiento socioambiental.
36. **Construcción del sistema de alcantarillado sanitario de Catarina, Niquinohomo y San Juan de Oriente**, con ejecución de C\$87.2 millones y avance físico del 100.0%, correspondiente a obras de saneamiento, supervisión, y acompañamiento socioambiental.
37. **Construcción del sistema de alcantarillado sanitario de Moyogalpa**, con ejecución de C\$58.6 millones y avance físico de 49.4%, correspondiente a obras de saneamiento, supervisión y acompañamiento socioambiental.
38. **Construcción del sistema de alcantarillado sanitario de Altagracia**, con ejecución de C\$64.7 millones y avance físico de 79.5%, correspondiente a obras de saneamiento, supervisión y acompañamiento socioambiental.
39. **Construcción del sistema de alcantarillado sanitario de Tola**, con ejecución de C\$76.2 millones y avance físico del 100.0%. Finalizadas las obras de alcantarillado sanitario.
40. **Mejoramiento y ampliación del sistema de alcantarillado sanitario de San Juan del Sur**, con ejecución de C\$45.5 millones y avance físico de 39.6%, correspondiente a obras de saneamiento, supervisión y gastos de la promotoría y acompañamiento socioambiental.
41. **Mejoramiento de la gestión técnica y comercial y obras de impacto rápido de ENACAL - Altamira, Managua**, con ejecución de C\$90.1 millones y avance físico de 38.1%.
42. **Mejoramiento y ampliación del sistema de alcantarillado sanitario y tratamiento de aguas residuales de la ciudad de Telica**, con ejecución de C\$0.5 millones y avance físico del 100.0%, correspondiente a actividades de promotoría social y ambiental.

43. **Mejoramiento y ampliación del sistema de agua potable en la ciudad de Jinotepe**, con ejecución de C\$0.2 millones y avance físico del 100.0%, correspondiente a actividades de promotoría social y ambiental.
44. **Mejoramiento y ampliación del sistema de alcantarillado sanitario y tratamiento de aguas residuales de la ciudad de Jinotepe**, con ejecución de C\$1.0 millones y avance físico del 100.0%.
45. **Mejoramiento y ampliación del sistema de agua potable de la ciudad de León**, con ejecución de C\$1.0 millones y avance físico del 100.0%.
46. **Mejoramiento y ampliación del sistema de alcantarillado sanitario y tratamiento de aguas residuales de la ciudad de León**, con ejecución de C\$16.2 millones y avance físico del 100.0%.
47. **Mejoramiento y ampliación del sistema de alcantarillado sanitario y tratamiento de aguas residuales de Ciudad Darío y Las Calabazas**, con ejecución de C\$4.5 millones y avance físico del 100.0%.
48. **Construcción de sistemas de generación y suministro de energía renovable para la operación del proyecto de Mejoramiento y Ampliación de los Sistemas de Agua Potable y Saneamiento en 7 ciudades**, con ejecución de C\$1.2 millones y avance físico del 100.0%, correspondiente la ejecución los estudios de factibilidad.
49. **Construcción y rehabilitación de pozos de agua potable en el departamento de Boaco**, con ejecución de C\$3.2 millones y avance físico del 100.0%.
50. **Construcción y equipamiento del pozo de agua potable en La Trinidad, Estelí**, con ejecución de C\$3.2 millones y avance físico del 100.0%, correspondiente a obras de perforación de pozo en La Trinidad.
51. **Ampliación de las redes de agua potable y alcantarillado sanitario en el departamento de Masaya**, con ejecución de C\$1.9 millones y avance físico del 100.0%, correspondiente a construcción e instalación de conexiones domiciliarias.

Obras Finalizadas:

Descripción	Indicador	Monto Contrato Millones C\$	Fecha de finalización	Ubicación
Mejoramiento y Ampliación del sistema de agua potable de Niquinohomo	1,157 Conexiones	79.6	01/07/2021	Niquinohomo
Mejoramiento y Ampliación del sistema de agua potable de Catarina	573 Conexiones	63.8	01/07/2021	Catarina
Mejoramiento y Ampliación del sistema de agua potable de San Juan de Oriente	576 Conexiones	21.5	01/07/2021	San Juan de Oriente
Mejoramiento y Ampliación del sistema de agua potable de Tola	66 Conexiones	40.5	23/03/2021	Tola
Construcción del Centro Regional de Atención en el Departamento de Chontales	1,127.5 m <sup>2</sup>	29.4	31/05/2021	Chontales
Mejoramiento y Ampliación del Sistema de Agua Potable de la Ciudad de Bilwi	12,550 Conexiones	1,226.10	16/05/2021	Puerto Cabezas
Mejoramiento y Ampliación del Sistema de Agua Potable de la Ciudad de Bluefields	12,053 Conexiones	1,176.30	27/08/2021	Bluefields
Construcción del Sistema de Alcantarillado Sanitario de Catarina	1,217 Conexiones	61.5	28/12/2021	Catarina
Construcción del Sistema de Alcantarillado Sanitario de Niquinohomo	1,917 Conexiones	182	25/12/2021	Niquinohomo
Construcción del Sistema de Alcantarillado Sanitario de San Juan de Oriente	888 Conexiones	53.7	28/12/2021	San Juan de Oriente

**EMPRESA NACIONAL DE TRANSMISIÓN ELÉCTRICA**

El PIP actualizado de ENATREL es de C\$866.0 millones, de los cuales C\$168.7 millones corresponden a la fuente Rentas del Tesoro y C\$697.3 millones a fuente Préstamos Externos. Su ejecución es del 100.0%.

**Resumen de ejecución:**

- 1. Construcción Línea de Transmisión para conectar la Planta Hidroeléctrica Tumarín,** con ejecución C\$3.3 millones correspondiente a la Administración del proyecto.
- 2. Construcción de red de distribución eléctrica rural en los Departamentos de Nueva Segovia, Madriz, Estelí, Jinotega y Matagalpa (PNESER),** con ejecución C\$442.8 millones, correspondiente a adquisición de materiales y obras de electrificación rural en Madriz, Estelí, Jinotega y Matagalpa, así como unidad Ejecutora y la supervisión.



3. **Construcción de Red de Distribución Eléctrica Rural en los Departamentos de Boaco, Chontales, Río San Juan (PNESER)**, con ejecución de C\$31.4 millones, correspondiente a obras de electrificación rural.
4. **Construcción de Red de Distribución Eléctrica Rural en la RACCN (PNESER)**, con ejecución de C\$34.8 millones, correspondiente a obras de electrificación rural en el municipio de Rosita.
5. **Normalización del servicio eléctrico en asentamientos Sector Managua (PNESER)**, con ejecución C\$128.9 millones, correspondiente a adquisición de materiales, obras de normalización en los municipios de Managua y Ciudad Sandino.
6. **Normalización del Servicio Eléctrico en Asentamientos Sector Norte (PNESER)**, con ejecución C\$12.2 millones, correspondiente a obras de normalización en los municipios de La Concordia, Telpaneca, Matagalpa, El Jícaro, El Tuma, Estelí, Esquipulas, San Ramón, Terrabona, Muy Muy, Jinotega y Matagalpa.
7. **Normalización del Servicio Eléctrico en Asentamientos Sector Occidente (PNESER)**, con ejecución C\$2.2 millones, correspondiente a obras de normalización en los municipios de Somotillo, León, Chichigalpa y Chinandega.
8. **Normalización del Servicio Eléctrico en Asentamientos Sector Sur (PNESER)**, con ejecución de C\$8.6 millones, correspondiente a obras de normalización en los municipios de Belén, Nindirí, Masaya, Tola, Masatepe, Granada, Nandaime, Jinotepe, La Concepción, Catarina.
9. **Construcción de subestación Carlos Fonseca y Líneas de Transmisión Villa El Carmen - Carlos Fonseca - Las Colinas y San Rafael del Sur**, con ejecución de C\$13.5 millones, correspondiente a la Unidad Ejecutora.
10. **Normalización del Servicio Eléctrico en Asentamientos Sector Oriente (PNESER)**, con ejecución de C\$4.7 millones, correspondiente 1 obra de normalización en el municipio de San Pedro de Lóvago.
11. **Ampliación y refuerzos en el sistema de transmisión de electricidad de Nicaragua**, con ejecución de C\$9.6 millones, correspondiente a la Unidad Ejecutora.
12. **Ampliación de la red de datos de Banda Ancha – ENATREL**, con ejecución C\$2.2 millones, correspondiente a la Unidad Ejecutora.

13. **Normalización del Servicio Eléctrico en Asentamientos Sector RACCS (PNESER)**, con ejecución de C\$0.9 millones, correspondiente a obra de normalización en el municipio de Nueva Guinea.
14. **Normalización del Servicio Eléctrico en Asentamientos Sector RACCN (PNESER)**, con ejecución de C\$70.7 millones, correspondiente a obras de normalización en los municipios de Rosita y Siuna.
15. **Mejoramiento del sistema de transmisión de Nicaragua**, con ejecución de C\$31.4 millones, correspondiente a la Unidad Ejecutora.
16. **Construcción subestación central y línea de transmisión de doble circuito**, con ejecución de C\$1.7 millones, correspondiente a la Unidad Ejecutora.
17. **Mejoramiento de la red de distribución eléctrica y sistema de medición en el departamento de Managua**, con ejecución de C\$5.4 millones, correspondiente a la Unidad Ejecutora.
18. **Rehabilitación de la red de distribución eléctrica en el departamento de Managua**, con ejecución de C\$8.5 millones, correspondiente a la Unidad Ejecutora.
19. **Ampliación Subestación La Esperanza y Línea de Transmisión Esperanza - La Gateada**, con ejecución de C\$11.7 millones, correspondiente a la Unidad Ejecutora.
20. **Construcción de Subestación El Tortuguero y Línea de Transmisión en 138 KV El Tortuguero-La Esperanza**, con ejecución de C\$18.3 millones, correspondiente a la Unidad Ejecutora.
21. **Programa de Ampliación del Sistema de Transmisión**, con ejecución de C\$5.5 millones, correspondiente a Unidad Ejecutora.
22. **Mejoramiento del Servicio Eléctrico en el puesto fronterizo San Pancho y sectores aledaños en San Carlos y Río San Juan**, con ejecución de C\$17.7 millones, correspondiente a unidad ejecutora y adquisición de materiales para la obra.

**Obras Finalizadas:**

<b>Descripción</b>	<b>Indicador</b>	<b>Monto Contrato Millones C\$</b>	<b>Fecha de finalización</b>	<b>Ubicación</b>
Construcción del Sistema de Distribucion de Energía Eléctrica en comunidades del municipio de Camoapa	19 Km Extensión de Redes	9.2	31/12/2021	Camoapa
Construcción del Sistema de Distribucion de Energía Eléctrica en comunidades del municipio de San Lorenzo	11 Km Extensión de Redes	3.6	31/12/2021	San Lorenzo
Construcción del Sistema de Distribucion de Energía Eléctrica en comunidades del municipio de Acoyapa	3 Km Extensión de Redes	0.5	31/12/2021	Acoyapa
Construcción de sistema de distribución de energía eléctrica Asentamiento Chacalapa Sector El Jaloste - Belén	1.0 Km Extensión de Redes	0.5	31/12/2021	Belén
Construcción del Sistema de Distribucion de Energía Eléctrica Comunidad La Concha- Municipio Camoapa	4.0 Km Extensión de Redes	1.9	31/12/2021	Camoapa
Construcción de sistema de distribución de energía eléctrica Asentamiento Marcos Medinal - Catarina	1.0 Km Extensión de Redes	0.6	31/12/2021	Catarina
Construcción de sistema de distribución de energía eléctrica Asentamiento Anexo Nueva Salvación - Chichigalpa	1.0 Km Extensión de Redes	0.2	31/12/2021	Chichigalpa
Construcción de sistema de distribución de energía eléctrica Asentamiento Los Veintés - Chinandega	33.0 No. de Conex. Domiciliares (C/U)	1.2	31/12/2021	Chinandega
Construcción de sistema de distribución de energía eléctrica Asentamiento Zopilota - Diría	1.0 Km Extensión de Redes	0.4	31/12/2021	Diría
Construcción de sistema de distribución de energía eléctrica Asentamiento Lotificación Bismarck Martinez - El Crucero	2.0 Km Extensión de Redes	0.2	31/12/2021	El Crucero
Construcción de sistema de distribución de energía eléctrica Asentamiento Anexo Bello Amanecer- Esquipulas	1.0 Km Extensión de Redes	0.2	31/12/2021	Esquipulas
Construcción de Sistemas de Distribucion de Energía Eléctrica en 2 Comunidades del Municipio de Las Sabanas	4.0 Km Extensión de Redes	1.2	31/12/2021	Las Sabanas
Construcción de sistema de distribución de energía eléctrica Asentamiento Zona #9 - Nueva Guinea	3.0 Km Extensión de Redes	0.9	31/12/2021	Nueva Guinea
Construcción de Sistemas de Distribucion de Energía Eléctrica en 2 Comunidades del Municipio de Palacaguina	4.0 Km Extensión de Redes	1.1	31/12/2021	Palacaguina
Construcción de sistema de distribución de energía eléctrica Asentamiento San Francisco San Martin- San Francisco Libre	22.0 No. de Conex. Domiciliares (C/U)	0.2	31/12/2021	San Francisco Libre
Construcción de sistema de distribución de energía eléctrica Asentamiento Sector 4 - Somotillo	1.0 Km Extensión de Redes	0.1	31/12/2021	Somotillo
Construcción de sistema de distribución de energía eléctrica Asentamiento El Guano Kasquita - Waslala	28.0 Km Extensión de Redes	3.4	31/12/2021	Waslala
Construcción de sistema de distribución de energía eléctrica en Asentamiento del municipio de Ciudad Sandino	3.0 Km Extensión de Redes	0.6	31/12/2021	Ciudad Sandino
Construcción de Sistemas de Distribución de Energía Eléctrica en comunidades del municipio Comalapa	11.0 Km Extensión de Redes	4.2	31/12/2021	Comalapa

## Informe de Liquidación del Presupuesto General de la República 2021

Descripción	Indicador	Monto Contrato Millones C\$	Fecha de finalización	Ubicación
Construcción de Sistema de Distribución de Energía Eléctrica en comunidades en el municipio de El Almendro	5.0 Km Extensión de Redes	3	31/12/2021	El Almendro
Construcción de sistemas de distribución de energía eléctrica en Asentamiento en el municipio de El Almendro	68 No. de Conex. Domiciliares (C/U)	0.3	31/12/2021	El Almendro
Construcción de sistema de distribución de energía eléctrica Asentamiento Planes del Arenal - Masaya	1.0 Km Extensión de Redes	0.2	31/12/2021	Masaya
Construcción de Sistema de Distribución de Energía Eléctrica en comunidades en el municipio de El Coral	9.0 Km Extensión de Redes	5	31/12/2021	El Coral
Construcción de sistemas de distribución de energía eléctrica en asentamiento del municipio de El Jícaro	27 No. de Conex. Domiciliares (C/U)	1.4	31/12/2021	El Jícaro
Construcción de Sistemas de Distribución de Energía Eléctrica en comunidades en municipio de El Tuma - La Dalia	46.0 No. de Conex. Domiciliares (C/U)	1	31/12/2021	El Tuma - La Dalia
Construcción de Sistemas de Distribución de Energía Eléctrica en comunidades del Municipio de Estelí	28.0 Km Extensión de Redes	5.1	31/12/2021	Estelí
Construcción de sistemas de distribución de energía eléctrica en Asentamientos del municipio de Granada	9.0 Km Extensión de Redes	2.2	31/12/2021	Granada
Construcción de sistema de distribución de energía eléctrica Asentamiento Las Mercedes sector Los Ocampo- Jinotega	1.0 Km Extensión de Redes	0.2	31/12/2021	Jinotega
Construcción de sistema de distribución de energía eléctrica Asentamiento Las Canarias#3 - Jinotepe	1.0 Km Extensión de Redes	0	31/12/2021	Jinotepe
Construcción de sistema de distribución de energía eléctrica Asentamiento La Esperanza - Sector La Garita- La Concordia	1.0 Km Extensión de Redes	0.5	31/12/2021	La Concordia
Construcción de sistemas de distribución de energía eléctrica en asentamiento en el municipio de La Concepción	3.0 Km Extensión de Redes	0.6	31/12/2021	La Concepción
Construcción de Sistemas de Distribución de Energía Eléctrica en comunidades del municipio de La Libertad	9.0 Km Extensión de Redes	1.6	31/12/2021	La Libertad
Construcción de sistemas de distribución de energía eléctrica en asentamiento del municipio de León	2.0 Km Extensión de Redes	0.7	31/12/2021	León
Construcción de Sistemas de Distribución de Energía Eléctrica en 6 Comunidades del Municipio Macuelizo	17.0 Km Extensión de Redes	4.6	31/12/2021	Macuelizo
Construcción de Sistemas de Distribución de Energía Eléctrica en 10 asentamientos del municipio de Managua	19.0 Km Extensión de Redes	3.2	31/12/2021	Managua
Construcción de sistema de distribución de energía eléctrica Asentamiento Las Flores Sector Los Orozco - Masaya	36.0 No. de Conex. Domiciliares (C/U)	0.1	31/12/2021	Masaya
Construcción de Sistemas de Distribución de Energía Eléctrica en 13 Comunidades del Municipio de Matagalpa	33.0 Km Extensión de Redes	4.3	31/12/2021	Matagalpa
Construcción de Sistema de distribución de energía eléctrica en asentamiento en el municipio de Matagalpa	9.0 Km Extensión de Redes	1.3	31/12/2021	Matagalpa
Construcción de sistemas de distribución de energía eléctrica en asentamiento del municipio de Mateare	3.0 Km Extensión de Redes	0.3	31/12/2021	Mateare

## Informe de Liquidación del Presupuesto General de la República 2021

Descripción	Indicador	Monto Contrato Millones C\$	Fecha de finalización	Ubicación
Construcción de Sistemas de Distribución de Energía Eléctrica en 5 Comunidades del Municipio Mozonte	18.0 Km Extensión de Redes	1.2	31/12/2021	Mozonte
Construcción del Sistema de Distribución de Energía Eléctrica Comunidad Balsamo #2 - Municipio Muy Muy	1.0 Km Extensión de Redes	0.6	31/12/2021	Muy Muy
Construcción de sistema de distribución de energía eléctrica Asentamiento Paso Real - Muy Muy	22.0 No. de Conex. Domiciliares (C/U)	0.6	31/12/2021	Muy Muy
Construcción de sistema de distribución de energía eléctrica Asentamiento El Carrizo - Yalagüina	2.0 Km Extensión de Redes	0.4	31/12/2021	Yalagüina
Construcción de sistemas de distribución de energía eléctrica en asentamientos del municipio de Nandaime	3.0 Km Extensión de Redes	0.9	31/12/2021	Nandaime
Construcción de sistemas de distribución de energía eléctrica en asentamientos del municipio de Nindirí	138.0 No. de Conex. Domiciliares (C/U)	0.4	31/12/2021	Nindirí
Construcción de Sistemas de Distribución de Energía Eléctrica en comunidades del municipio Rosita	136.0 Km Extensión de Redes	45.3	31/12/2021	Rosita
Construcción del Sistemas de Distribución de Energía Eléctrica en comunidad del municipio San José de los Remates	7.0 Km Extensión de Redes	3	31/12/2021	San José de los Remates
Construcción de Sistemas de Distribución de Energía Eléctrica en 6 Comunidades del Municipio de San José de Cusmapa	19.0 Km Extensión de Redes	4	31/12/2021	San José de Cusmapa
Construcción de sistemas de distribución de energía eléctrica en asentamientos del municipio de San Pedro de Lóvago	10.0 Km Extensión de Redes	1.5	31/12/2021	San Pedro de Lóvago
Construcción de sistemas de distribución de energía eléctrica en asentamientos del municipio de San Ramón	2.0 Km Extensión de Redes	1.2	31/12/2021	San Ramón
Construcción de sistema de distribución de energía eléctrica Asentamiento Flor de Pino - Santa María de Pantasma	4.0 Km Extensión de Redes	1.3	31/12/2021	Santa María de Pantasma
Construcción de sistema de distribución de energía eléctrica Asentamiento Anexo nuevo - Chester Obando - Santo Domingo	70.0 No. de Conex. Domiciliares (C/U)	0.1	31/12/2021	Santo Domingo
Construcción de sistema de distribución de energía eléctrica Asentamiento Carlos Fonseca - Sector Loma Linda - Santo Domingo	1.0 Km Extensión de Redes	0.3	31/12/2021	Santo Domingo
Construcción del Sistema de Distribución de Energía Eléctrica Comunidad Tierra Blanca- Municipio Santo Tomás	5.0 Km Extensión de Redes	1.8	31/12/2021	Santo Tomás
Construcción de sistemas de distribución de energía eléctrica en asentamientos del municipio de Siuna	123.0 Km Extensión de Redes	48.2	31/12/2021	Siuna
Construcción de sistema de distribución de energía eléctrica Asentamiento Angeles del Portal - Telpaneca	20.0 No. de Conex. Domiciliares (C/U)	1.5	31/12/2021	Telpaneca
Construcción de sistemas de distribución de energía eléctrica en asentamientos del municipio de Terrabona	3.0 Km Extensión de Redes	0.7	31/12/2021	Terrabona

Descripción	Indicador	Monto Contrato Millones C\$	Fecha de finalización	Ubicación
Construcción de sistemas de distribución de energía eléctrica en asentamientos del municipio de Tipitapa	12.0 Km Extensión de Redes	3.1	31/12/2021	Tipitapa
Construcción de sistema de distribución de energía eléctrica Asentamiento Managuila - Tola	1.0 Km Extensión de Redes	0.2	31/12/2021	Tola
Construcción de sistema de distribución de energía eléctrica Asentamiento Rey del Norte - Villa El Carmen	1.0 Km Extensión de Redes	0.3	31/12/2021	Villa El Carmen
Construcción de sistema de distribución de energía eléctrica Asentamiento Comunidad El Brasil - Villa El Carmen	1.0 Km Extensión de Redes	1.4	31/12/2021	Villa El Carmen
Construcción de sistema de distribución de energía eléctrica Asentamiento Anexo Monte Fresco Sector Buenos Aires - Villa El Carmen	48.0 No. de Conex. Domiciliares (C/U)	0.4	31/12/2021	Villa El Carmen
Construcción de sistema de distribución de energía eléctrica Asentamiento San Jorge - Villa Sandino	1.0 Km Extensión de Redes	0.1	31/12/2021	Villa Sandino
Construcción de sistema de distribución de energía eléctrica Asentamiento La Esperanza sector #3 - Yalagüina	1.0 No. de Conex. Domiciliares (C/U)	0.4	31/12/2021	Yalagüina

## **GOBIERNO REGIONAL AUTÓNOMO COSTA CARIBE NORTE**

El PIP actualizado 2021 del GRACCN es de C\$43.0 millones con la fuente de Rentas del Tesoro y ejecución de C\$43.0 millones, que representa el 100.0% de su asignación anual.

### **Resumen de ejecución:**

- 1. Construcción de Casa Museo en El Municipio de Siuna**, con ejecución de C\$1.0 millones, para un porcentaje del 100.0%.
- 2. Rehabilitación de Camino Productivo Leymus – San Jeronimo en El Municipio de Waspam**, con ejecución de C\$2.0 millones, para un porcentaje del 100.0%.
- 3. Construcción de Andenes Peatonales en El Municipio de Puerto Cabezas**, con ejecución de C\$2.0 millones, para un porcentaje del 100.0%.

4. **Rehabilitación de Camino Productivo Naranjal-Sisikwas en Puerto Cabezas, RACCN**, con ejecución de C\$1.5 millones, para un porcentaje del 100.0%.
5. **Rehabilitación Camino Productivo Nazareth - El Progreso en El Municipio de Puerto Cabezas**, con ejecución de C\$2.0 millones, para un porcentaje del 100.0%.
6. **Rehabilitación Camino Productivo Greytown - Greytown Arriba en El Municipio de Puerto Cabezas**, con ejecución de C\$1.5 millones, para un porcentaje del 100.0%.
7. **Rehabilitación Gimnasio de Boxeo en El Municipio de Puerto Cabezas**, con ejecución de C\$1.5 millones, y avance físico del 100.0%.
8. **Rehabilitación Estadio Municipal de Béisbol Jhonny Plehn Errington en Rosita**, con ejecución de C\$5.0 millones, para un porcentaje del 100.0%.
9. **Construcción Cancha Multiusos en La Comunidad Kukalaya del Municipio de Bonanza, RACCN**, con ejecución de C\$1.5 millones, y avance físico del 100.0%.
10. **Mejoramiento de Calles Urbanas en El Municipio de Bonanza**, con ejecución de C\$1.5 millones, y avance físico del 100.0%.
11. **Construcción de Sistema de Agua Potable en La Comunidad Mukuwas del Municipio de Bonanza**, con ejecución de C\$0.5 millones, y avance físico del 100.0%.
12. **Rehabilitación Camino Productivo Waslalita-Piedras Bolas en El Municipio de Siuna**, con ejecución de C\$2.0 millones, y avance físico del 100.0%.
13. **Rehabilitación de Camino El Dorado-La Taboga en El Municipio de Siuna, RACCN**, con ejecución de C\$1.5 millones, y avance físico del 100.0%.
14. **Rehabilitación Camino Productivo Guayabo-Pueblo Nuevo en El Municipio de Siuna, RACCN**, con ejecución de C\$1.5 millones, y avance físico del 100.0%.
15. **Rehabilitación de Camino Productivo Corozo Centro-Silibila en Prinzapolka, RACCN**, con ejecución de C\$2.0 millones, para un porcentaje del 100.0%.

16. **Mejoramiento Cancha Municipal Domingo Peralta en El Municipio de Prinzapolka, RACCN**, con ejecución de C\$1.0 millones, y avance físico del 100.0%.
17. **Construcción Estadio de Béisbol en la Comunidad Walpasiksa del Municipio de Prinzapolka, RACCN**, con ejecución de C\$2.0 millones, y avance físico del 100.0%.
18. **Reemplazo de Embarcadero en El Municipio de Waspam, RACCN**, con ejecución de C\$1.6 millones, y avance físico del 100.0%.
19. **Reemplazo de La Terminal de Transporte Inter Urbano en El Municipio de Waspam**, con ejecución de C\$0.8 millones, y avance físico del 100.0%.
20. **Mejoramiento Parque Municipal en Mulukuku, RACCN**, con ejecución de C\$2.0 millones, y avance físico del 100.0%.
21. **Rehabilitación de Camino Productivo Koom – Bihmona en El Municipio de Waspam**, con ejecución de C\$4.1 millones, y avance físico del 100.0%.
22. **Mejoramiento de Calles Urbanas en La Ciudad de Bilwi, Puerto Cabezas**, con ejecución de C\$2.0 millones, y avance físico del 100.0%.
23. **Construcción Estadio Municipal de Béisbol en Puerto Cabezas**, con ejecución de C\$1.5 millones, para un porcentaje del 100.0%.
24. **Rehabilitación Estadio Municipal de Béisbol Oncelo Martin Jackson en Siuna**, con ejecución de C\$1.5 millones, para un porcentaje del 100.0%.

## **GOBIERNO REGIONAL AUTÓNOMO COSTA CARIBE SUR**

El PIP actualizado 2021 del GRACCS es de C\$49.7 millones con la fuente de Rentas del Tesoro, y la ejecución de C\$49.7 millones, que representa el 100.0% de su asignación anual.

### **Resumen de ejecución:**

1. **Construcción de Estadio de Fútbol en Bluefields**, con ejecución de C\$6.0 millones, para un porcentaje del 100.0%.
2. **Construcción del Mercado y Terminal de Transporte Terrestre en Kukra Hill**, con ejecución de C\$2.2 millones, para un porcentaje del 100.0%.



3. **Rehabilitación de Camino Rural en las Comunidades entre Nueva Alianza y El Pedregal, Municipio de Laguna de Perlas**, con ejecución de C\$1.5 millones, para un porcentaje del 100.0%.
4. **Construcción de Gimnasio Multiuso en Karawala, Desembocadura Río Grande**, con ejecución de C\$2.0 millones, para un porcentaje del 100.0%.
5. **Mejoramiento Camino San Francisco - Torsuany en el Municipio de Bluefields**, con ejecución de C\$1.5 millones, para un porcentaje del 100.0%.
6. **Mejoramiento Camino Puerto Príncipe - Buena Vista en el Municipio de Bluefields**, con ejecución de C\$1.5 millones, para un porcentaje del 100.0%.
7. **Mejoramiento Camino San Francisco - El Diamante en el Municipio de Bluefields**, con ejecución de C\$1.0 millones, para un porcentaje del 100.0%.
8. **Construcción de Puente Colgante Sumu Kat en el Municipio de Bluefields**, con ejecución de C\$1.4 millones, para un porcentaje del 100.0%.
9. **Construcción de Estadio de Fútbol en Corn Island**, con ejecución de C\$2.0 millones, para un porcentaje del 100.0%.
10. **Mejoramiento Camino San Sebastián - Tiktick Kanu en el Municipio de Bluefields**, con ejecución de C\$1.5 millones, para un porcentaje del 100.0%.
11. **Rehabilitación Camino Cañalito - Casa de Alto en el Municipio de La Cruz de Río Grande**, con ejecución de C\$1.5 millones, para un porcentaje del 100.0%.
12. **Mejoramiento Camino Karawala - Sandy Bay en el Municipio de La Desembocadura de Río Grande**, con ejecución de C\$0.9 millones, para un porcentaje del 100.0%.
13. **Mejoramiento Camino Calderón-Nueva Luz en el Municipio de Paiwas**, con ejecución de C\$0.3 millones, para un porcentaje del 100.0%.
14. **Mejoramiento del Estadio de Orinoco del Municipio de Laguna de Perlas**, con ejecución de C\$1.2 millones, para un porcentaje del 100.0%.

15. **Construcción Terminal de Transporte Terrestre del Municipio de Bluefields, RACCS**, con ejecución de C\$18.5 millones, para un porcentaje del 100.0%.
16. **Habilitación de campo de Beisbol en el Municipio de Paiwas**, con ejecución de C\$1.3 millones, para un porcentaje del 100.0%.
17. **Construcción del Puente Miraflores en el Barrio Santa Rosa de la Ciudad de Bluefields**, con ejecución de C\$5.5 millones, para un porcentaje del 100.0%.

## **INSTITUTO DE LA VIVIENDA URBANA Y RURAL**

El PIP actualizado del Instituto de la Vivienda Urbana y Rural es de C\$387.7 millones, de los cuales C\$43.8 millones corresponden a Rentas del Tesoro, C\$70.0 millones a Rentas del Tesoro/Alivio BID y C\$273.9 millones a Préstamos Externos. La ejecución es de C\$383.8 millones, de los cuales C\$43.8 millones son Rentas del Tesoro, C\$70.0 millones son Rentas del Tesoro/Alivio BID y C\$270.0 millones a Préstamos Externos, para un porcentaje de ejecución de 99.0% del PIP actualizado.

### **Resumen de ejecución:**

1. **Construcción de Viviendas a Familias Protagonistas de ingresos bajos a nivel nacional**, con ejecución de C\$113.7 millones, equivalente al 100.0%. En el período 2021, se entregaron un total de 1,296 subsidios para la construcción de viviendas en los municipios de: Managua, San Francisco Libre, Mateare, San Rafael del Sur, Villa El Carmen, Quezalguaque, El Jicaral, Santa Rosa del Peñón, Telica, La Paz Centro, El Sauce, León, Larreynaga, Nagarote, San Pedro del Norte, Somotillo, Chichigalpa, Chinandega, El Realejo, Puerto Morazán, San Francisco del Norte, San Rafael del Norte, Villa Sandino, Juigalpa, La Libertad, Boaco, Santa Lucia, San Juan de Limay, San Nicolás, La Trinidad, Mozonte, Quilalí, Ocotol, Jalapa, El Jícaro, Somoto, Rivas, Potosí, Tola, San Juan de Sur, Diriamba, El Rama, Nueva Guinea y Bluefields.
2. **Construcción de Viviendas a Familias Protagonistas de ingresos moderados a nivel nacional**, con ejecución de C\$270.0 millones, equivalente a 98.6%. En el período 2021, se entregaron un total de 2,767 subsidios para igual número de viviendas en los municipios de: Mateare, Managua, Ciudad Sandino, Tipitapa, Granada y León.

## INSTITUTO NICARAGÜENSE DE CULTURA

El PIP actualizado del Instituto Nicaragüense de Cultura es de C\$11.3 millones con la fuente Rentas del Tesoro y ejecución del 100.0%.

### Resumen de ejecución:

1. **Mejoramiento de la Infraestructura del Sitio Histórico Palacio Nacional de la Cultura en Managua**, con ejecución de C\$3.5 millones.
2. **Habilitación y Equipamiento del Centro Cultural Colonia Dambach en Managua**, con ejecución de C\$1.0 millones en la obra: Habilitación de espacios exteriores para exposiciones de arte en el Centro Cultural Colonia Dambach en Managua.
3. **Mejoramiento y Equipamiento del Centro Cultural Antiguo Gran Hotel en Managua**, con ejecución de C\$2.8 millones.
4. **Mejoramiento y Equipamiento del Museo Julio Cortázar en Managua**, con ejecución de C\$3.0 millones y avance físico del 100.0%.
5. **Rehabilitación y Equipamiento de la Casa Museo Augusto C. Sandino en Niquinohomo, Masaya**, con ejecución de C\$1.0 millones.

Obras Finalizadas:

Descripción	Indicador	Monto Contrato Millones C\$	Fecha de finalización
Rehabilitación de estructura y cubierta de techo del Museo Julio Cortázar en Managua	270.27 m <sup>2</sup>	1.5	03/12/2021
Restauración arquitectónica del Museo Julio Cortázar en Managua	238.02 m <sup>2</sup>	1.5	19/08/2021

## INSTITUTO NACIONAL TECNOLÓGICO

El PIP actualizado por transferencia del Gobierno Central es de C\$94.6 millones, con ejecución del 100.0%.

### Resumen de ejecución:

1. **Reemplazo y Equipamiento del Instituto Técnico Agropecuario Marcos Homero Guatemala, Jinotega**, con asignación de C\$94.6 millones, y

ejecución del 100.0%. El proyecto concentra 10 obras de construcción, las que se encuentran finalizadas.

## **INSTITUTO NICARAGÜENSE DE ESTUDIOS TERRITORIALES**

El PIP actualizado del Instituto Nicaragüense de Estudios Territoriales es de C\$11.7 millones con la fuente Rentas del Tesoro. La ejecución es de C\$11.6 millones, que representa el 99.9% de su PIP actualizado.

### **Resumen de ejecución:**

- 1. Equipamiento de las Delegaciones Departamentales de la Dirección General de Catastro Físico del INETER**, con ejecución de C\$0.01 millones y avance físico del 100.0%, que corresponde a la adquisición de equipos.
- 2. Mejoramiento de las capacidades técnicas del INETER para la homologación del Catastro Físico y Municipal de Nicaragua**, con ejecución de C\$5.3 millones y avance físico del 100.0%, correspondiente a la obra Construcción de las Oficinas Centrales de la Dirección de Catastro Físico del INETER.
- 3. Fortalecimiento de la Red Hidrométrica Nacional de Monitoreo**, con ejecución de C\$0.6 millones y avance físico del 100.0%, que corresponde a gastos operativos para giras de campo de supervisión y adquisición de equipos.
- 4. Ampliación de la Red de Monitoreo Hidrogeológico en los Acuíferos del Pacífico de Nicaragua**, con ejecución de C\$0.5 millones y avance físico del 100.0%, que corresponde a la adquisición de equipos.
- 5. Rehabilitación de Estaciones Hidrometeorológicas y Mareográficas a Nivel Nacional**, con ejecución de C\$0.6 millones y avance físico del 100.0%, que corresponde a la adquisición de equipos.
- 6. Ampliación de la red de Vigilancia Hidrometeorológica y Mareográfica a Nivel Nacional**, con ejecución de C\$0.5 millones y avance físico del 100.0%, que corresponde a gastos para giras de campo, supervisión y adquisición de equipos.
- 7. Instalación de Sistema de Alerta Temprana por deslizamiento ante los efectos del Cambio Climático en el Volcán Concepción y Zona Central Montañosa**, con ejecución de C\$2.1 millones y avance físico del 100.0%,

que corresponde a gastos para giras de campo, supervisión y adquisición de equipos.

**8. Ampliación de la Red de Vigilancia Meteorológica en varios Departamentos y Municipios**, con ejecución de C\$1.1 millones y avance físico del 100.0%, que corresponde a gastos para giras de campo, supervisión y adquisición de equipos.

**9. Rehabilitación de Estaciones Meteorológicas Convencionales y Telemétricas a Nivel Nacional**, con ejecución de C\$0.9 millones y avance físico del 100.0%.

Obras Finalizadas:

Descripción	Indicador	Monto Contrato Millones C\$	Ubicación
Rehabilitación de infraestructura física de estaciones meteorológicas convencionales y telemétricas en Condega, Estelí	100 Porcentaje de Avance (%)	0.4	Condega
Rehabilitación de infraestructura física de estaciones meteorológicas convencionales y telemétricas en Bluefields, RACCS	100 Porcentaje de Avance (%)	0.2	Bluefields
Rehabilitación de infraestructura física de estaciones meteorológicas convencionales y telemétricas en Puerto Cabezas - RACCN	100 Porcentaje de Avance (%)	0.2	Puerto Cabeza
Construcción de las oficinas centrales de la Dirección de Catastro Físico del INETER	100 Porcentaje de Avance (%)	2.4	Managua

**INSTITUTO DE PROTECCIÓN Y SANIDAD AGROPECUARIA**

El PIP actualizado del IPSA es de C\$4.9 millones con Rentas con Destino Específico, y ejecución del 100.0%.

**Resumen de ejecución:**

**1. Construcción de Puesto de Cuarentena Agropecuaria en Yalagüina**, con ejecución de C\$4.9 millones y avance físico del 100.0%.

## INSTITUTO NICARAGÜENSE DE DEPORTES

El PIP actualizado del IND es de C\$296.2 millones con la fuente Rentas del Tesoro, y ejecución del 100.0%.

### Resumen de ejecución:

1. **Reemplazo del Estadio de Béisbol Roberto Clemente en la Ciudad de Masaya**, con ejecución de C\$43.3 millones.
2. **Reemplazo del Estadio de Béisbol en la Ciudad de León**, con ejecución de C\$192.6 millones.
3. **Reemplazo del Estadio de Fútbol en la Ciudad de Chinandega**, con ejecución de C\$0.3 millones, destinados al pago de estudios y diseños, los que finalizaron en 100.0%.
4. **Construcción del Polideportivo en la Ciudad de Matagalpa**, con ejecución de C\$0.3 millones. La asignación se destinó al pago de estudios y diseños, los que finalizaron en 100.0%.
5. **Ampliación del Estadio de Fútbol Independencia en la Ciudad de Estelí**, con ejecución de C\$59.6 millones.

## DIRECCIÓN GENERAL DE SERVICIOS ADUANEROS

El PIP actualizado 2021 de la DGA es de C\$38.1 millones, correspondiente a Rentas con Destino Específico, con ejecución de C\$7.0 millones, 18.5% de su asignación anual.

### Resumen de ejecución:

1. **Mejoramiento de Puesto Fronterizo Las Manos, Dipilto**, con ejecución de C\$2.7 millones, equivalente a 27.2%, de su asignación.
2. **Mejoramiento de Puesto Fronterizo El Espino, Somoto**, con ejecución de C\$4.3 millones, equivalente a 52.6%, de su asignación.

## EMPRESA ADMINISTRADORA DE AEROPUERTOS INTERNACIONALES

El PIP actualizado de la Empresa Administradora de Aeropuertos Internacionales es de C\$3.3 millones con la fuente Préstamos Externos – BCIE y ejecución de C\$2.3 millones, 68.6% de su PIP.

### Resumen de ejecución:

1. **Mejoramiento en el Aeropuerto de Bluefields**, con PIP actualizado de C\$0.6 millones y ejecución del 100.0%.
2. **Mejoramiento en el Aeropuerto de Corn Island**, con PIP actualizado de C\$2.7 millones y ejecución de C\$1.7 millones, equivalente a 61.9% de su asignación.

## ALCALDÍA DE MANAGUA

El PIP actualizado asciende a C\$393.6 millones con la fuente Rentas del Tesoro y ejecución del 100.0%.

### Resumen de ejecución:

1. **Rehabilitación de la pista Juan Pablo II y Construcción de pasos a desnivel en la Ciudad de Managua**, con ejecución de C\$393.6 millones, utilizados en pago de compensaciones a los dueños de las propiedades afectadas por la ejecución del proyecto. Al cierre del año 2021 se registran 833 dueños compensados de acuerdo al detalle siguiente: **Tramo I** presenta avance físico del 100.0% (306 casos atendidos); **Tramo II**, con avance físico de 55.2% (53 casos atendidos); **Tramo III**, con avance físico de 62.9% (126 casos atendidos) y **Tramo IV**, con avance físico del 100.0% (348 casos atendidos).

## CORTE SUPREMA DE JUSTICIA

El PIP actualizado es de C\$145.0 millones con fuente Rentas del Tesoro y la ejecución de C\$122.2 millones, lo que se presenta el 84.3% de lo programado.

### Resumen de Ejecución:

1. **Ampliación del Complejo de la Corte Suprema de Justicia en Managua**, con ejecución de C\$7.0 millones y avance físico acumulado de 50.0%.

2. **Ampliación del Complejo Judicial en Granada**, con ejecución de C\$30.7 millones y avance físico acumulado del 100.0%.
3. **Mejoramiento del Complejo Judicial en Estelí**, con ejecución de C\$11.6 millones y avance físico acumulado del 100.0%.
4. **Reemplazo de las Oficinas del Registro Público Inmueble y Mercantil en Matagalpa**, con ejecución de C\$8.0 millones y avance físico acumulado del 100.0%.
5. **Rehabilitación del Complejo Judicial en Puerto Cabezas**, con ejecución de C\$4.5 millones y avance físico acumulado del 100.0%.
6. **Rehabilitación del Instituto de altos Estudios Judiciales en Managua**, con ejecución de C\$6.8 millones y avance físico acumulado del 100.0%.
7. **Reemplazo del Juzgado en Masatepe**, con ejecución de C\$11.9 millones y avance físico acumulado del 100.0%.
8. **Rehabilitación de los Juzgados de Nejapa en Managua**, con ejecución de C\$5.0 millones y avance físico acumulado del 100.0%.
9. **Rehabilitación de los Juzgados de Ciudad Sandino en Managua**, con ejecución de C\$15.5 millones.
10. **Ampliación del Tribunal de la Familia en Managua**, con ejecución de C\$21.0 millones y avance físico del 100.0%.

Obras Finalizadas:

Descripción	Indicador	Monto Contrato Millones C\$	Fecha de finalización
Reemplazo de oficinas del Registro Público Inmueble y Mercantil en Matagalpa	1 unidad	8	31/12/2021
Mejoramiento del Complejo Judicial en Estelí	1 unidad	11.6	13/11/2021
Ampliación del Complejo Judicial de Granada, segunda etapa	1 unidad	30.6	31/12/2021
Rehabilitación del instituto de altos estudios judiciales en Managua	1 unidad	6.8	07/09/2021
Reemplazo del juzgado en Masatepe	1 unidad	11.9	15/11/2021
Rehabilitación de los juzgados de Nejapa en Managua	1 unidad	5	31/12/2021
Ampliación del Tribunal de la Familia en Managua	1 unidad	21	06/12/2021
Rehabilitación del Complejo Judicial en Puerto Cabezas	1 unidad	4.5	15/12/2021



## CONSEJO NACIONAL DEL DEPORTE, LA EDUCACIÓN FÍSICA Y LA RECREACIÓN FÍSICA

El PIP actualizado del Consejo Nacional del Deporte, la Educación Física y la Recreación Física es de C\$126.9 millones, financiados con Rentas del Tesoro. La ejecución es de C\$125.9 millones, equivalente a 99.2%.

### Resumen de ejecución:

1. **Aporte a las Municipalidades para Instalaciones Deportivas**, con ejecución de C\$62.3 millones en proyectos que fortalecen el deporte y la recreación física, a nivel de las Alcaldías.
2. **Reemplazo y Equipamiento del Gimnasio Multiusos en el Complejo Polideportivo España**, con ejecución de C\$63.6 millones y avance físico acumulado del 100.0%. Obras de infraestructura finalizada.

Obras Finalizadas:

Descripción	Indicador	Monto Contrato Millones C\$	Fecha de Finalización	Ubicación
Reemplazo del gimnasio multiusos en el Complejo Polideportivo España	2,678 m <sup>2</sup>	118.5	25/11/2021	Managua

## TRANSFERENCIA MUNICIPAL

El presupuesto anual de transferencia de capital municipal es de C\$2,044.5 millones con Rentas del Tesoro y se desembolsó C\$2,043.3 millones, lo que representa 99.9% de su Presupuesto Anual.

Conforme los registros del sistema TRANSMUNI, las municipalidades informaron en este periodo una ejecución o uso de las transferencias de capital de C\$1,995.3 millones, lo que representa 97.6% del monto presupuestado. Estos recursos fueron destinados principalmente en la infraestructura vial con la construcción y rehabilitación de calles, caminos y muelles, construcción, rehabilitación de instalaciones deportivas y centros culturales, amortización de préstamos para inversiones, construcción, rehabilitación y mejoramiento de centros escolares y centros de desarrollo infantil, rehabilitación de infraestructura de oficinas municipales y compra de equipos para el fortalecimiento municipal, obras y servicios comunitarios en drenajes, parques, rastros y mercados, construcción y rehabilitación de hogares y albergues de protección y asistencia social, construcción de viviendas de

interés social, adquisición y lotificación de terrenos para construcción de viviendas donde se destaca principalmente las actividades del proyecto de viviendas Bismarck Martinez, construcción y rehabilitación de centros y puestos de salud, hospitales y casas maternas, medio ambiente en el manejo de áreas protegidas y fuentes de agua, mejoramientos de infraestructura turística y desarrollo de rutas turísticas.

En el siguiente cuadro se muestra de forma general los montos y tipos de proyectos, obras y/o actividades ejecutadas por las municipalidades con los recursos de transferencia de capital de 2021:

## Informe de Liquidación del Presupuesto General de la República 2021

### TRANSFERENCIA DE CAPITAL 2021 (Millones de C\$)

CONCEPTO	SECTOR DE INVERSION	PRESUPUESTO	EJECUCION	%
		ANUAL	TRANSMUNI	EJEC.
Construcción, rehabilitación y mejoramiento de puentes, caminos rurales, calles, muelles y/o embarcaderos.	TRANSPORTE (Infraestructura Vial)	579.0	571.3	98.7%
Construcción, rehabilitación y ampliación de andenes, bulevares, drenajes, cauces, puentes peatonales, parques, plazas, mercados, rastros, terminales de buses, iglesias, cementerios, vertederos y centros comunales.	OBRAS Y SERVICIOS COMUNITARIOS	158.6	154.1	97.2%
Construcción, rehabilitación y ampliación de instalaciones deportivas, centros culturales, sitios históricos, bibliotecas, monumentos, infraestructura patrimonial, apoyo al deporte y promoción de la cultura.	CULTURA, DEPORTES Y RECREACION	331.2	322.8	97.5%
Construcción, rehabilitación y ampliación de edificios y oficinas municipales, dotación de mobiliario y equipos, adquisición de vehículos, adquisición de módulos de construcción y terrenos y otros proyectos de fortalecimiento municipal.	ADMINISTRACION MUNICIPAL	132.2	129.0	97.6%
Construcción, rehabilitación, mejoramiento y ampliación de sistemas de agua potable y alcantarillado pluvial, construcción y mejoramiento de mini acueductos por bombeo eléctrico y por gravedad (MABE y MAG), construcción de pozos y letrinas y obras complementarias al tratamiento de aguas residuales.	AGUA, ALCANTARILLADO Y SANEAMIENTO	124.0	116.3	93.8%
Construcción, rehabilitación y ampliación de pre escolares, escuelas de educación primaria, institutos de secundaria y técnicos, escuelas normales, construcción y ampliación de centros tecnológicos municipales, Centros de Desarrollo Infantil (CDI), Centros Infantiles Comunitarios (CICOS) y dotación de equipos y mobiliarios para escuelas e institutos.	EDUCACION	185.4	181.2	97.7%
Construcción, rehabilitación, ampliación y reemplazo de centros y puestos de salud, casas maternas, hospitales primarios y dotación de equipos.	SALUD	93.8	90.5	96.5%
Amortización de deudas por préstamos bancarios, instituciones y financieras destinados a inversiones.	ADMINISTRACION MUNICIPAL (Amortización)	104.4	104.3	99.9%
Proyectos relacionados con el medio ambiente: Manejo de áreas protegidas, protección de fuentes de agua, manejo de cuencas, conservación de ecosistemas y de suelos, construcción de sistemas para tratamiento de basura, acciones para el control de la contaminación y planes ambientales.	MEDIO AMBIENTE	86.0	83.7	97.3%
Construcción, rehabilitación y ampliación de hogares y albergues y actividades de protección social.	PROTECCION, ASISTENCIA Y SEGURIDAD SOCIAL	96.5	96.4	99.9%
Construcción, rehabilitación, mejoramiento y ampliación de infraestructura turística y desarrollo de rutas turísticas, construcción de infraestructura para comercialización.	COMERCIO Y TURISMO	41.5	41.0	98.8%
Construcción de viviendas de interés social, adquisición y compra de terrenos, lotificación y legalización de títulos de propiedad.	VIVIENDA	102.1	97.0	95.0%
Mejoramiento de sistemas de energía eléctrica no convencional, instalación de luminarias públicas e inversión en actividades forestales y agrícolas.	ENERGIA, AGROPECUARIO Y FORESTAL	8.7	7.7	88.5%
Otros proyectos de inversion <sup>1/</sup>		1.1	0.0	0.0%
<b>TOTAL</b>		<b>2,044.5</b>	<b>1,995.3</b>	<b>97.6%</b>

<sup>1/</sup>: Programación de Transferencia Municipal de Capital aun no registrada por la Alcaldía de Mulukuku

## V.2. EJECUCIÓN DE PROYECTOS ENTES AUTÓNOMOS

### EMPRESA NICARAGÜENSE DE ACUEDUCTOS Y ALCANTARILLADOS

El PIP de la Empresa Nicaragüense de Acueductos y Alcantarillados Sanitarios (ENACAL) correspondiente a los ingresos propios era de C\$3,419.1 millones; no obstante, la institución sobre la base del Arto. 75 de la Ley No. 550, "Ley de Administración Financiera y del Régimen Presupuestario", informó cambios en el PIP 2021 como Entidad Autónoma, generando como efecto una reducción neta de C\$132.5 millones. Como resultado de lo anterior, el PIP de ENACAL, como Entidad Autónoma, disminuyó a C\$2,383.8 millones (C\$180.6 millones en la fuente Recursos Propios, C\$305.8 millones en Donaciones Externas y C\$1,897.3 millones en Préstamos Externos).

La ejecución al periodo evaluado fue de C\$2,134.1 millones (C\$179.2 millones en la fuente Recursos Propios, C\$272.7 millones en la fuente Donaciones Externas y C\$1,682.2 millones en Préstamos Externos), equivalente a 89.5% de su programación anual.

#### Resumen de ejecución:

1. **Mejoramiento del sistema de agua potable y construcción del alcantarillado sanitario de la ciudad de Bluefields**, en ejecución las obras de alcantarillado sanitario, cuya ejecución financiera es de C\$338.1 millones y ejecución física acumulada de 36.5%.
2. **Mejoramiento y ampliación del sistema de agua potable y construcción del sistema de alcantarillado sanitario de la ciudad de Bilwi**, ejecución financiera de C\$69.6 millones y ejecución física acumulada de 62.4%. La asignación presupuestaria está destinada a obras de ampliación de la conectividad en el sistema de alcantarillado.
3. **Mejoramiento y ampliación del sistema de alcantarillado sanitario de la ciudad de Masaya**, ejecución financiera de C\$168.9 millones y ejecución física acumulada del 100.0%. Finalizadas las obras de construcción de planta de tratamiento de aguas residuales. Actualmente, se encuentra en proceso la puesta en marcha de la misma.
4. **Mejoramiento y ampliación del sistema de agua potable de la ciudad de Nueva Guinea**, ejecución financiera de C\$49.8 millones y ejecución física acumulada de 42.6%, correspondiente a obras de agua potable y actividad de supervisión.

5. **Mejoramiento y ampliación del sistema de agua potable de la ciudad de El Rama-La Esperanza**, ejecución financiera de C\$133.0 millones y ejecución física acumulada de 88.8%. Finalizadas las obras de agua potable. Actualmente, se encuentra en proceso la puesta en marcha del sistema.
6. **Mejoramiento y ampliación del sistema de agua potable de la ciudad de Rivas**, ejecución financiera de C\$42.7 millones y ejecución física acumulada del 100.0%. Finalizadas las obras de agua potable. Actualmente, se encuentra en proceso la puesta en marcha del sistema.
7. **Construcción del sistema alcantarillado de la ciudad de Condega**, ejecución financiera de C\$56.4 millones y ejecución física acumulada del 100.0%. Finalizadas las obras de alcantarillado sanitario. Actualmente, se encuentra en proceso la puesta en marcha del sistema.
8. **Mejoramiento y Ampliación del Sistema de Alcantarillado Sanitario de la Ciudad de Rivas**, ejecución financiera de C\$232.4 millones y ejecución física acumulada de 69.0%, correspondiente a las obras de construcción de red de colectoras y Planta de Tratamiento de Aguas Residuales; así como la supervisión de las obras.
9. **Construcción del Sistema de Alcantarillado Sanitario de la Ciudad de El Rama - La Esperanza**, ejecución financiera de C\$131.0 millones y ejecución física acumulada de 42.0%, correspondiente a las obras de construcción de red de colectoras y Planta de Tratamiento de Aguas Residuales; así como la supervisión de las obras.
10. **Construcción del Sistema de Alcantarillado Sanitario de la Ciudad de Nueva Guinea**, ejecución financiera de C\$135.9 millones y ejecución física acumulada de 45.0%, correspondiente a las obras de construcción de red de colectoras y Planta de Tratamiento de Aguas Residuales.
11. **Mejoramiento y ampliación del sistema de agua potable y Construcción del sistema de alcantarillado sanitario de la ciudad de Nandaime**, ejecución financiera de C\$255.0 millones y ejecución física acumulada de 69.0%, correspondiente a las obras de construcción de red de colectoras y Planta de Tratamiento de Aguas Residuales; construcción de dos (2) pozos de agua potable; rehabilitación de un (1) pozo ya existente; obras de líneas de conducción, redes de distribución y conexiones domiciliarias. Paralelamente se ejecuta la actividad de supervisión.
12. **Mejoramiento y ampliación del sistema de alcantarillado sanitario de la ciudad de Chinandega**, ejecución financiera de C\$70.9 millones y

ejecución física acumulada de 5.8%, correspondiente a obras de saneamiento y la supervisión de las mismas.

13. **Mejoramiento y ampliación del sistema de alcantarillado sanitario y tratamiento de aguas residuales de la ciudad de Jinotepe.** ejecución financiera de C\$28.8 millones y ejecución física acumulada de 7.0%, correspondiente a obras de saneamiento y la supervisión de las mismas.
14. **Mejoramiento y ampliación del sistema de agua potable en la ciudad de León,** ejecución financiera de C\$37.5 millones y ejecución física acumulada de 3.0%, correspondiente a obras de agua potable y supervisión de las mismas.
15. **Mejoramiento y ampliación del sistema de alcantarillado sanitario y tratamiento de aguas residuales de la ciudad de León,** ejecución financiera de C\$23.7 millones y ejecución física acumulada de 5.1%, correspondiente a obras de saneamiento y la supervisión de las mismas.
16. **Construcción de sistemas de generación y suministro de energía renovable para la operación del proyecto de Mejoramiento y Ampliación de los Sistemas de Agua Potable y Saneamiento en 7 ciudades,** ejecución financiera de C\$4.5 millones y ejecución física acumulada del 100.0%, correspondiente a estudios de factibilidad. En proceso de licitación las obras y la supervisión para iniciar en 2022.

Obras Finalizadas:

Descripción	Indicador	Monto Contrato Millones C\$	Fecha de Finalización	Ubicación
Mejoramiento y Ampliación del Sistema de Agua Potable de la Ciudad de Bluefields	12,053 Nuevas Conexiones	1,176.30	27/08/2021	Bluefields
Mejoramiento y Ampliación del Sistema de Agua Potable para la Ciudad de Rivas	364 Nuevas Conexiones	408.7	30/11/2021	Rivas
Mejoramiento y Ampliación del Sistema de Alcantarillado Sanitario de la Ciudad de Condega	1,500 Nuevas Conexiones	234.6	15/12/2021	Condega
Mejoramiento y Ampliación del Sistema de Alcantarillado Sanitario de la Ciudad de Masaya	6,383 Nuevas Conexiones	762.8	30/11/2021	Masaya

## EMPRESA NACIONAL DE TRANSMISIÓN ELÉCTRICA

El presupuesto inicial de ENATREL como Ente es de C\$3,563.6 millones, de los cuales C\$58.0 millones (1.6%) es fuente Recursos propios y C\$3,505.6 millones (98.4%) fuente Préstamos Externos. El PIP actualizado es de C\$1,802.4 millones, de los cuales C\$58.0 millones (3.0%) corresponden a la fuente Recursos propios y C\$1,744.4 millones (97.0%) en la fuente Préstamos Externos.

ENATREL ejecutó 93.3% de su PIP Actualizado, esto es C\$1,753.1 millones, de los cuales C\$58.0 millones corresponden a la fuente Recursos Propios y C\$1,695.1 millones a la fuente Préstamos externos.

### Resumen de ejecución:

1. **Construcción línea de transmisión para Conectar la Planta Hidroeléctrica Tumarín**, ejecución C\$43.6 millones correspondiente a la Unidad Ejecutora, supervisión y pago por finiquito.
2. **Construcción de subestación Carlos Fonseca y Líneas de Transmisión Villa El Carmen - Carlos Fonseca - Las Colinas y San Rafael del Sur**, ejecución C\$315.3 millones y ejecución física acumulada del 100%, obras finalizadas.
3. **Ampliación y Refuerzos en el Sistema de Transmisión de Electricidad de Nicaragua**, ejecución C\$125.3 millones y ejecución física del 100% que corresponde a la actividad de adquisición de materiales, las obras se encuentran finalizadas.
4. **Ampliación de la Red de Datos de Banda Ancha – ENATREL**, ejecución de C\$105.0 millones y ejecución física de 65.8%.
5. **Mejoramiento del Sistema de Transmisión de Nicaragua**, ejecución C\$321.0 millones y avance físico de 60.5% correspondiente a las obras Construcción Subestación Villanueva, 4-Construcción Línea de Transmisión Subestación El Sauce - Subestación Villanueva, Ampliación Subestación Sébaco y construcción Línea de Transmisión Subestación Carlos Fonseca - Subestación Estelí - Subestación Matagalpa - Subestación Sébaco I y II, los contratistas solicitaron adendas de tiempo, debido al impacto de COVID 19, más de la protesta ocurridas el Puerto Bilbao y disminución de transporte marítimo; lo que causó el retraso a las fechas prevista de entrega del suministro a utilizarse en las obras del proyecto.
6. **Construcción Subestación Central y Línea de Transmisión de Doble Circuito**: ejecución C\$57.2 millones y ejecución física del 100%, obra finalizada.

7. **Mejoramiento de la Red de Distribución Eléctrica y Sistema de Medición en el Departamento de Managua**, ejecución C\$98.1 y avance físico acumulado de 55.9%, de los contratos de Adquisición de Materiales para Mejoramiento de la Red y Sistema de Medición en diferentes municipios, Unidad Ejecutora, Elaboración de diseños, supervisión y ejecución de obras en los municipios de Managua, Tipitapa, Ciudad Sandino y Mateare.
8. **Rehabilitación de la Red de Distribución Eléctrica en el Departamento de Managua**, ejecución de C\$55.2 millones y avance físico acumulado de 76.8%, correspondientes a la Adquisición de Materiales para Rehabilitación de Red de Distribución Eléctrica en diferentes municipios, la supervisión; y Elaboración de Diseños para Rehabilitación de Red.
9. **Suministro Transformadores de Potencia (PNESER)**, ejecución de C\$22.9 millones y ejecución física del 100.0% con respecto a la programación, actividad finalizada.
10. **Rehabilitación de la Red de Distribución Eléctrica en el Sector Sur**, ejecución financiera de C\$54.4 millones y avance físico acumulado de 46.7%, correspondiente a obras en Tola, Cárdenas, Rivas, Malacatoya, Masatepe, San Marcos y Granada.
11. **Mejoramiento de la Red de Distribución Eléctrica y Sistema de Medición en los Departamentos de León y Chinandega**, ejecución financiera de C\$6.5 millones y avance físico acumulado de 22.2% correspondiente a obras en ejecución en el municipio de León.
12. **Mejoramiento de la Red de Distribución Eléctrica y Sistema de Medición en los Departamentos de Masaya, Granada, Carazo y Rivas**, sin ejecución financiera y avance físico de 19.7% de obras ejecutadas en los municipios de Granada, Masaya y Diriamba.
13. **Rehabilitación de la Red de Distribución Eléctrica en el Sector Oriente**, ejecución financiera C\$14.6 millones y avance físico acumulado de 50.0% de la obra en ejecución en el municipio de San Carlos.
14. **Ampliación Subestación La Esperanza y Línea de Transmisión Esperanza - La Gateada**, ejecución financiera C\$197.1 millones y ejecución física de 58.4% con respecto a la programación del período, que corresponde a los avances en la construcción de las subestaciones La Esperanza y La Gateada, construcción de la Línea de Transmisión La Esperanza - La Gateada, las mismas fueron afectadas debido al impacto de COVID 19, además de las protestas ocurridas en Puerto Bilbao y disminución de



transporte marítimo; lo que causó el retraso a las fechas prevista de entrega del suministro a utilizarse en las obras del proyecto.

**15. Construcción de Subestación El Tortuguero y Línea de Transmisión en 138KV**

**El Tortuguero-La Esperanza:** ejecución financiera de C\$331.6 millones y avance físico acumulado de 24.3% correspondiente a las obras Construcción subestación El Tortuguero y Construcción línea de transmisión en 138 Kv El Tortuguero - La Esperanza – Bluefields.

**16. Programa Ampliación del Sistema de Transmisión:** ejecución financiera de

C\$5.8 millones correspondiente a Unidad Ejecutora.

Obras Finalizadas:

Descripción	Indicador	Monto Contrato Millones C\$	Fecha Finalización
Construcción Subestación Villanueva	1 unidad	248.9	31/2/2021
Construcción Línea de Transmisión Subestación El Sauce - Subestación Villanueva	41 km	250.5	31/12/2021
Ampliación Subestación Sébaco	1 unidad	197.5	31/12/2021
Construcción Subestación Villa Carlos Fonseca	1 unidad	454.8	01/11/2021
Construcción Línea de Transmisión Villa El Carmen - Carlos Fonseca	1 unidad	448	01/11/2021
Compensación inductiva en las Subestaciones Rosita y Bilwi	1 unidad	117	30/04/2021
Ampliación de la capacidad de transformación de la Subestación Ticuantepe	1 unidad	136.1	30/04/2021
Construcción Subestación Central	1 unidad	211.2	06/05/2021
Compensación inductiva en las Subestaciones Rosita y Bilwi	1 unidad	117	30/04/2021

**EMPRESA PORTUARIA NACIONAL**

El PIP inicial fue de C\$1,232.2 millones y mediante modificaciones se redujo a C\$310.0 millones (C\$246.9 millones corresponden a Recursos Propios y C\$63.0 millones a Préstamos Externos).

La ejecución es de C\$191.3 millones, de los que con Recursos Propios es de C\$132.0 millones y Préstamos Externos C\$59.3 millones.

**Resumen de ejecución:**

1. **Mejoramiento de instalaciones portuarias en Puerto Cabezas**, se ha ejecutado financieramente C\$42.5 millones y ejecución física acumulada de 70.0%, correspondiente a obras de mejoramiento del muelle de Puerto Cabezas.
2. **Mejoramiento del Puerto Salvador Allende en Managua**, se ha ejecutado financieramente C\$31.8 millones y ejecución física del 100%, correspondiente a obras de modernización de la Isla del Amor en el Puerto Salvador Allende.
3. **Modernización de Puerto Sandino en León**, se ha ejecutado C\$57.6 millones y ejecución física de 85.2%, correspondiente a obras de construcción del edificio administrativo y vías de acceso del puerto.
4. **Mejoramiento de las capacidades técnicas y operativas de Puerto Corinto**, se ha ejecutado C\$59.3 millones y ejecución física de 15.0% de total proyecto, correspondiente a obras de dragado del canal de acceso y supervisión externa del programa.

Obras Finalizadas:

Descripción	Indicador	Monto contratado millones de C\$	Fecha de finalización
Obras de Dragado del canal de acceso y dársenas de maniobras en Puerto Corinto.	704,628.99 m <sup>3</sup>	7.8	23/02/2021
Construcción de complejo turístico de la Isla del Amor en Puerto Salvador Allende, en Managua	1 complejo	31.8	20/10/2021

**EMPRESA NICARAGÜENSE DE TELECOMUNICACIONES**

El PIP inicial de TELCOR fue C\$76.1 millones con fuente Préstamos Externos, y mediante modificaciones su PIP actualizado es de C\$42.2 millones, con ejecución de C\$36.5 millones, equivalente a 86.5%.

**Resumen de ejecución:**

1. **Equipamiento con Tecnologías de Información y Comunicación a Unidades de Salud del MINSA a Nivel Nacional**, con ejecución de C\$13.6 millones, en ejecución el diseño de aplicaciones y equipamiento, con avance físico acumulado del 100%.

2. **Habilitación de Telecentros en Comunidades Rurales de Nicaragua**, con ejecución de C\$2.6 millones, en ejecución el diseño de aplicaciones y equipamiento, con avance físico acumulado del 100%.
3. **Construcción de Infraestructura para Conectividad de Banda Ancha en la Región del Caribe**, con ejecución de C\$20.3 millones correspondiente a la actividad de equipamiento, en ejecución las actividades de Instalación de fibra óptica en el tramo Rama - Laguna de Perlas en la Costa Caribe Sur , Instalación de 4 Estaciones Base (BTS) en comunidades: Saupuka, Kururia, Kaskita y Sunsun Central de Costa Caribe Norte e Instalación de 3 Estaciones Base (BTS) en comunidades: Tignitara, Fliripon y Madriguera en el municipio de Siuna, RACCN.

## **INSTITUTO NACIONAL TECNOLÓGICO**

El PIP actualizado corresponde a C\$159.5 millones con fuente recursos propios, y su ejecución fue de C\$159.5 millones, que representa un 100%.

### **Resumen de ejecución:**

1. **Reemplazo y equipamiento del instituto técnico agropecuario Marcos Homero Guatemala, Jinotega**, con ejecución de C\$17.8 millones. Las obras ejecutadas corresponden a la primera etapa del proyecto y se continuará con la segunda etapa en el ejercicio presupuestario 2022.
2. **Reemplazo, ampliación y equipamiento del instituto técnico administración y economía Juan de Dios Muñoz Reyes, León**, con ejecución de C\$19.6 millones.
3. **Rehabilitación y Equipamiento de Auditorio en el Centro Tecnológico Manuel Olivares Ordoñez, Mangua**, con ejecución de C\$2.8 millones.
4. **Adquisición de Equipamiento TIC para Centros Tecnológicos y Sede Central a Nivel Nacional**, con ejecución de C\$86.4 millones.
5. **Rehabilitación del Centro Tecnológico en Bluefields**, con ejecución de C\$22.6 millones.
6. **Rehabilitación del Centro Tecnológico Ricardo Morales Aviles en Diriamba**, con ejecución de C\$3.0 millones.

**7. Construcción de la Sub Sede del Centro Tecnológico en Nueva Guinea, RACCS,** con ejecución de C\$7.3 millones.

Obras Finalizadas:

Obra Finalizada	Indicador	Monto Contrato Millones C\$	Fecha Finalización	Ubicación
Construcción de muro de retención y cercamiento en tramo del Centro Tecnológico en Bluefields	219 Superficie (m <sup>2</sup> )	7.3	28/10/2021	Bluefields
Construcción de obras exteriores en el Centro Tecnológico Manuel Olivares , Managua	117.92 Superficie (m <sup>2</sup> )	2.4	25/09/2021	Managua

**EMPRESA NICARAGÜENSE DE ELECTRICIDAD**

El PIP inicial de ENEL es de C\$138.0 millones, distribuidos en C\$51.4 millones con Recursos Propios y C\$86.6 Préstamos Externos. Sin embargo, mediante modificaciones, el PIP actualizado de ENEL ascendió a C\$312.7 millones, de los cuales C\$187.6 millones corresponden a Recursos Propios y C\$125.1 millones a la fuente Préstamos Externos. ENEL ejecutó 85.1% de su PIP actualizado, esto es C\$266.2 millones (C\$141.1 millones Recursos Propios y C\$125.1 millones Préstamo Externo BCIE). La baja ejecución está relacionada con la adquisición de los equipos electromecánicos que presentó atrasos en la recepción de la totalidad.

**Resumen de ejecución:**

**Rehabilitación y Modernización de las Plantas Hidroeléctricas Centroamérica y Santa Bárbara,** con ejecución de C\$266.2 millones, avance físico acumulado de 96.8%. Este cumplimiento corresponde a las actividades de Supervisión, Unidad Ejecutora y Adquisición de equipos electromecánicos, esta última presentó atrasos en la recepción de la totalidad de los equipos a causa del cierre temporal de las fronteras, producto de la pandemia a lo que se suma la detección de fallas durante los procesos de prueba para poner en marcha las plantas hidroeléctricas.

**ALCALDÍA DE MANAGUA**

El PIP del ALMA – ENTE mediante modificaciones pasó de C\$1,904.3 millones a C\$128.6 millones, de los cuales C\$37.0 millones corresponden a Recursos Propios y C\$91.6 millones a Préstamos Externos, con ejecución de C\$119.4 millones, lo que representa 92.8% de lo asignado y corresponden al proyecto; Rehabilitación de la pista Juan Pablo II y construcción de pasos a desnivel en la ciudad de Managua.

## VI. GASTO INSTITUCIONAL

A continuación, se presenta un resumen de la ejecución del gasto y de las metas de las principales instituciones.

### ASAMBLEA NACIONAL

La ejecución anual fue de C\$693.4 millones, lo que representa el 99.3% de su presupuesto actualizado de C\$698.4 millones. Del total ejecutado, el 98.9% (C\$686.0 millones) corresponde a gastos corrientes y 1.1% (C\$7.4 millones) a gastos de capital.

Programas	Año 2021			
	Presupuesto Actualizado	Ejecución	Saldo	Grado de Ejecución (%)
	Millones de Córdobas			
Actividades Centrales	360.7	355.7	5.0	98.6
Legislación	297.8	297.8	0.0	100.0
Digesto Jurídico Nicaragüense	18.8	18.8	0.0	100.0
Análisis y Seguimiento a la Economía	21.1	21.1	0.0	100.0
<b>Total</b>	<b>698.4</b>	<b>693.4</b>	<b>5.0</b>	<b>99.3</b>
Rentas del Tesoro	694.8	690.6	4.2	99.4
Rentas con Destino Específico	3.6	2.8	0.8	77.8

Durante la XXXVII Legislatura, se celebraron 72 sesiones plenarios de carácter ordinario, 02 Secciones Solemnes referidas a Sesión Inaugural y Sesión de Clausura de la XXXVII Legislaturas y 8 Sesiones Especiales.

En esta Legislatura se aprobaron 45 Leyes, dentro de las que se destacan:

Ley N° 1057, Ley de Reforma al artículo 37 de la Constitución Política de la República de Nicaragua, estableciendo la prisión perpetua revisable para la persona condenada por delitos graves, crímenes de odio, crueles, degradantes, humillantes e inhumanos, que en su mayoría se cometen en contra de la mujer y la niñez.

Ley N° 1072, Ley de Reformas y Adiciones a la Ley N° 977, Ley Contra el Lavado de Activos, el Financiamiento al Terrorismo y el Financiamiento a la Proliferación de Armas de destrucción Masiva y Adición a la Ley N° 561, Ley General de Bancos, Instituciones Financieras No Bancarias y Grupos Financieros, para afrontar con eficacia la evolución de la delincuencia organizada, tomando en cuenta los modelos aceptados internacionalmente de combate a las amenazas de los sistemas financieros de las naciones y la economía general.

Así mismo se aprobaron 47 decretos legislativos, de los cuales 28 corresponden a Instrumentos Internacionales, 03 Ratificaciones de Nombramientos, 02 Autorización de Ingreso y Salida de Tropas al Territorio Nacional, 09 Otorgamiento de Personalidad Jurídica y 05 Cancelación de Personalidad Jurídica.

Se aprobaron en concepto de préstamos la cantidad de US\$811.1 millones, los que vienen aplicarse para: financiar la ejecución parcial del Programa Nacional de Electrificación Sostenible y Energía Renovable para Nicaragua (PNESER): “Programa de Ampliación del Sistema de Transmisión Eléctrica en Nicaragua”; Construcción y Equipamiento del Hospital Departamental de Chinandega y Modificación del Convenio de Préstamo N° 899; ejecución del Proyecto Reemplazo y Equipamiento del Centro de Alta Tecnología del Hospital Antonio Lenín Fonseca de Managua; cofinanciar el Proyecto “Fortalecimiento de la Capacidad de Atención en la Red de Servicio Hospitalaria en Unidades de Salud Priorizadas”; financiar el Proyecto Apoyo para la Implementación del Plan de Despliegue de Vacunación y Atención de la COVID-19 en la República de Nicaragua, que ejecutará el Ministerio de Salud (MINSa); financiar el Proyecto de Repuesta de Emergencia frente a los huracanes ETA e IOTA; financiamiento adicional al Proyecto Mejoramiento del Acceso Rural y Urbano; ejecución del Proyecto de Mejoramiento de las Capacidades Técnicas y Operativas de Puerto Corinto; Programa de Saneamiento del Lago de Managua en la ribera sur; ejecución a cargo de la Empresa Nicaragüense de Acueductos y Alcantarillados Sanitarios (ENACAL); financiar el “Proyecto Bio-CLIMA: Acción Climática Integrada para Reducir la Deforestación y Fortalecer la Resiliencia en las Reservas de Biósfera de Bosawás y Río San Juan.

A continuación, se muestra de forma resumida la ejecución de las metas programadas en el año 2021:

**Programa 001: Actividades Centrales**

Indicador	Unidad de Medida	Año 2021		
		Programado	Ejecutado	% de Cumplimiento
Boletines Informativos sobre el quehacer Parlamentario elaborados.	Boletín	40	40	100
Actividades integrales y capacitaciones desarrolladas en la inst. para prom. partic. ciudadana	Actividad	16	16	100

**Programa 011: Legislación**

Indicador	Unidad de Medida	Año 2021		
		Programado	Ejecutado	% de Cumplimiento
Elaboración de dictámenes de proyectos de decretos (otorgamiento de pers. jurídica, inst. intern., ptámos y donac., entre otros)	Dictámenes	118	25	21.2
Leyes aprobadas de acuerdos a procedimientos.	Leyes	20	45	225
Elaboración de dictámenes de proyectos de Leyes.	Dictámenes	12	31	258.3
Decretos aprobados (otorgamiento de pers. Jurídicas, inst. intern, préstamos y donac., entre otros)	Decretos	121	47	38.8

**Programa 012: Digesto Jurídico Nicaragüense**

Indicador	Unidad de Medida	Año 2021		
		Programado	Ejecutado	% de Cumplimiento
Digesto Jurídico concluido en las diversas materias asignadas	Materias	6	13	216.7

**Programa 013: Análisis y Seguimiento a la Economía**

Indicador	Unidad de Medida	Año 2021		
		Programado	Ejecutado	% de Cumplimiento
Elaboración de Informes de Análisis y Seguimiento a la Ejecución del Presupuesto General de la República en sus diferentes componentes.	Informe	53	60	113.2
Elaboración de fichas técnicas a los convenios de préstamos externos.	Fichas Técnicas	6	12	200
Elaboración de investigaciones en materia monetaria, fiscal, económica y social, entre otros temas de coyuntura.	Investigación	6	6	100
Elaboración de Informes de análisis y seguimientos, seguimiento y evaluación del desempeño económico y social del país	Informe	25	36	144
Elaboración de Informes de análisis y seguimientos ptario. a entes autónomo y descentralizados conforme legislación vigente.	Informe	81	89	109.9
Seguimiento a indicadores contenidos en el Sistema Integrado de Información y Seguimiento (SIISI)	Unidad	65	65	100

## CORTE SUPREMA DE JUSTICIA

El presupuesto anual actualizado para el año 2021 es de C\$3,466.1 millones, de los cuales C\$3,258.9 millones corresponden a gasto corriente y C\$207.2 millones a gasto de capital. La ejecución total es de C\$3,441.0 millones, que significa el 99.3% de su presupuesto actualizado y fue financiado con fuente Rentas del Tesoro. Cabe señalar que el gasto de capital ejecutado en Proyectos de Inversión Pública (PIP) fue por C\$122.2 millones y C\$62.2 millones para otros gastos de capital.

La ejecución presupuestaria por programa institucional es la siguiente:

Programas	Año 2021			Grado de Ejecución (%)
	Presupuesto Actualizado	Ejecución	Saldo	
	(Millones de Córdoba)			
Actividades Centrales	1,088.1	1,075.0	13.1	98.8
Administración de Justicia	1,940.7	1,928.7	12.0	99.4
Inscripción y Certificaciones	170.9	170.9	0.0	100.0
Defensoría Pública	183.4	183.4	0.0	100.0
Instituto de Medicina Legal	83.0	83.0	0.0	100.0
<b>Total</b>	<b>3,466.1</b>	<b>3,441.0</b>	<b>25.1</b>	<b>99.3</b>
Rentas del Tesoro	3,466.1	3,441.0	25.1	99.3

Los proyectos del PIP ejecutados son:

Ampliación del Complejo de la Corte Suprema de Justicia en Managua, Ampliación del Complejo Judicial en Granada, Mejoramiento del Complejo Judicial en Estelí, Reemplazo de Oficinas del Registro Público Inmueble y Mercantil en Matagalpa, Rehabilitación del Complejo Judicial en Puerto Cabezas, Rehabilitación del Instituto de Altos Estudios Judiciales en Managua, Reemplazo del Juzgado en Masatepe, Rehabilitación de los Juzgados de Nejapa en Managua, Rehabilitación de los Juzgados de Ciudad Sandino en Managua, y Ampliación del Tribunal de la Familia en Managua.

Los principales indicadores y metas son:



**Programa 001: Actividades Centrales**

Indicador	Unidad de Medida	Año 2021		
		Programado	Ejecutado	% de Cumplimiento
Construcción y ampliación de infraestructura para la administración de justicia	Metro cuadrado	3,000	2,020	67.3

**Programa 011: Administración de Justicia**

Indicador	Unidad de Medida	Año 2021		
		Programado	Ejecutado	% de Cumplimiento
Sentencias y resoluciones por instancias y materias	Sentencia y resolución	123,114	178,801	145.2

**Sub-Programa 001: Juzgados locales de lo Civil, Locales de lo Penal, y Locales Únicos**

Indicador	Unidad de Medida	Año 2021		
		Programado	Ejecutado	% de Cumplimiento
Sentencias y resoluciones civiles en los juzgados locales	Sentencia y resolución	19,969	29,729	148.9
Sentencias y resoluciones de asuntos de familia en juzgados locales	Sentencia y resolución	9,336	10,072	107.9
Sentencias y resoluciones penales en los juzgados locales	Sentencia y resolución	32,729	63,981	195.5

**Sub-Programa 002: Juzgados de Distrito: Civil, Penal, Laboral, Adolescentes, Familia y Violencia**

Indicador	Unidad de Medida	Año 2021		
		Programado	Ejecutado	% de Cumplimiento
Sentencias y resoluciones de juzgados distrito civiles	Sentencia y resolución	7,840	9,629	122.8
Sentencias y resoluciones de juzgados distrito penales	Sentencia y resolución	15,444	23,469	152.0
Sentencias y resoluciones de juzgados distrito de adolescentes	Sentencia y resolución	1,859	1,844	99.2
Sentencias y resoluciones de juzgados distrito laborales	Sentencia y resolución	5,784	5,910	102.2
Sentencias y resoluciones de juzgados distrito de familia	Sentencia y resolución	14,460	14,566	100.7

**Sub-Programa 003: Juzgado de Ejecución de Sentencia y Vigilancia Penitenciaria**

Indicador	Unidad de Medida	Año 2021		
		Programado	Ejecutado	% de Cumplimiento
Autos resolutiveos de asuntos en juzgados de ejecución	Auto resolutiveo	4,747	7,637	160.9
Realización de visitas a centros penitenciarios	Visita	272	145	53.3

**Sub-Programa 004: Tribunal de Apelación: Civil, Penal, Laboral, Familia y Violencia**

Indicador	Unidad de Medida	Año 2021		
		Programado	Ejecutado	% de Cumplimiento
Sentencias de asuntos en apelaciones	Sentencia	6,162	7,047	114.4
Resoluciones de recursos y otros trámites en tribunales de apelaciones	Resolución	2,884	2,413	83.7

**Sub-Programa 005: CSJ Salas: Civil, Penal, Constitucional y de lo Contencioso Administrativo**

Indicador	Unidad de Medida	Año 2021		
		Programado	Ejecutado	% de Cumplimiento
Sentencias de casación en las salas de la CSJ	Sentencia	1,902	2,504	131.7

**Programa 012: Inscripción y Certificaciones**

Indicador	Unidad de Medida	Año 2021		
		Programado	Ejecutado	% de Cumplimiento
Emisión de certificaciones	Certificación	158,693	186,146	117.3
Inscripciones de derechos reales, mercantiles, prendas y agrarias	Inspección	175,239	188,036	107.3

### Programa 013: Defensoría Pública

Indicador	Unidad de Medida	Año 2021		
		Programado	Ejecutado	% de Cumplimiento
Admisión de asuntos por la defensoría pública	Asunto admitido	58,997	63,909	108.3
Defensores públicos capacitados	Defensor público	402	809	201.2
Asuntos defendidos por la defensoría pública	Asunto defendido	56,576	74,983	132.5

### Programa 014: Instituto de Medicina Legal

Indicador	Unidad de Medida	Año 2021		
		Programado	Ejecutado	% de Cumplimiento
Díctámenes de médicos forenses emitidos	Dictamen Forense	79,236	75,454	95.2

## CONSEJO SUPREMO ELECTORAL

El presupuesto anual actualizado para el año 2021 es de C\$1,194.0 millones, de los cuales C\$999.1 millones corresponden a gasto corriente y C\$194.9 millones a gasto de capital, con financiamiento Rentas del Tesoro. La ejecución total es de C\$1,189.3 millones, equivalente a 99.6%, de los cuales C\$849.8 millones corresponde a Elecciones Generales, lo que equivale a 71.4% del presupuesto total ejecutado y C\$339.5 millones corresponde al gasto operativo institucional, equivalente al 28.6%.

La ejecución presupuestaria por programa institucional es la siguiente:

Programas	Año 2021			Grado de Ejecución (%)
	Presupuesto Actualizado	Ejecución	Saldo	
	(Millones de Córdoba)			
Actividades Centrales	190.1	190.1	0.0	100.0%
Cedulación Ciudadana y Padrón Electoral	124.5	124.5	0.0	100.0%
Registro Civil de las Personas	18.4	18.4	0.0	100.0%
Atención a Partidos Políticos	6.5	6.5	0.0	100.0%
Elecciones Generales	854.5	849.8	4.7	99.4%
<b>Total</b>	<b>1,194.0</b>	<b>1,189.3</b>	<b>4.7</b>	<b>99.6%</b>
Rentas del Tesoro	1,194.0	1,189.3	4.7	99.6%

Principales indicadores y metas por programa institucional.

**Programa 011: Cedulación Ciudadana y Padrón Electoral**

Indicador	Unidad de Medida	Año 2021		
		Programado	Ejecutado	% de Cumplimiento
Emisión de cédulas nuevas	Cédula nueva	217,999	220,612	101.2
Reposición de cédulas	Cédula	113,939	297,766	261.3
Renovación de cédulas	Cédula	273,622	378,467	138.3

**Programa 012: Registro Civil de las Personas**

Indicador	Unidad de Medida	Año 2021		
		Programado	Ejecutado	% de Cumplimiento
Emisión de certificaciones de hechos vitales y actos jurídicos	Certificado	404,995	283,729	70.1

**Programa 013: Atención a Partidos Políticos**

Indicador	Unidad de Medida	Año 2021		
		Programado	Ejecutado	% de Cumplimiento
Emisión de credenciales a fiscales	Documento	1,070,232	181,022	16.9
Capacitación a partidos políticos sobre Ley Electoral Campaña Electoral y Ética Electoral	Taller	19	6	31.6

**Programa 014: Elecciones**

El 07 de noviembre 2021 se llevaron a cabo las Elecciones Nacionales 2022, en la que se eligió al Presidente de la República, Comandante José Daniel Ortega Saavedra, y Vicepresidenta de la República Rosario María Murillo Zambrana; Diputados y Diputadas Propietarias y Suplentes de la Asamblea Nacional: 91 Diputadas y Diputados Propietarios, los cuales se dividen en 46 mujeres y 45 hombres y Diputados y Diputadas Propietarios y Suplentes al Parlamento Centroamericano: 10 Diputadas Propietarias Mujeres y 10 Diputados Propietarios Hombres.

Todo el proceso se desarrolló exitosamente de acuerdo a lo previsto en el Calendario Electoral, alcanzando una alta participación de 65% en los 3,106 Centros de Votación y las 13,459 Juntas Receptoras de Votos, registrándose 2,921,430 Votos Totales.

En este proceso Electoral se implementó un alto uso de Tecnología de información y comunicaciones, manteniendo constante comunicación e información con la población nicaragüense, al fin de realizar un proceso más ágil, expedito, transparente justo y con fortalecimiento de la democracia. Además, se garantizó con rigurosidad el principio de Equidad y Alternabilidad de Género en todo el Proceso Electoral, que marca un hito sin precedente en la historia de Nicaragua.

### **CONTRALORIA GENERAL DE LA REPÚBLICA**

El Presupuesto Actualizado para el año 2021 fue de C\$238.8 millones, de los cuales C\$238.1 corresponde a gasto corriente y C\$0.7 millones, a gasto de capital. La ejecución total es de C\$238.7 millones, que corresponde al 99.9% del presupuesto actualizado, de los cuales C\$238.0 millones corresponden a gasto corriente y C\$0.7 millones a gasto de capital.

La ejecución presupuestaria por programa institucional es:

Programas	Año 2021			Grado de Ejecución (%)
	Presupuesto Actualizado	Ejecución	Saldo	
	(Millones de Córdobas)			
Actividades Administrativas y Apoyo Técnico a la Gestión Institucional	102.2	102.1	0.1	99.9
Fiscalización y Control Externo Gubernamental	94.5	94.5	0	100.0
Asesoría Legal y Gestión Judicial en la Administración Pública	30.4	30.4	0	100.0
Fortalecimiento de las Capacidades Técnicas Gubernamentales para el Desarrollo del Sistema de Control Interno	11.7	11.7	0	100.0
<b>Total</b>	<b>238.8</b>	<b>238.7</b>	<b>0.1</b>	<b>99.9</b>
Rentas del Tesoro	238.8	238.7	0.1	99.9

Los principales indicadores y metas son:

**Programa 012: Fiscalización y Control Externo Gubernamental**

Indicadores	Unidad de Medida	2021		
		Programado	Ejecutado	% de Cumplimiento
Finalización de auditorías financieras y de cumplimiento durante el ejercicio presupuestario	Informe	180	91	50.5
Finalización de auditorías financieras durante el ejercicio presupuestario	Informe	24	35	145.8
Finalización de auditorías de cumplimiento durante el ejercicio presupuestario	Informe	870	698	80.2
Cobertura de entidades públicas auditadas con respecto al total de entidades públicas registradas en el PGR.	Porcentaje	80	72	90

**Programa 014: Asesoría legal y Gestión Judicial en la Administración Pública**

Indicadores	Unidad de Medida	2021		
		Programado	Ejecutado	% de Cumplimiento
Cobertura de verificaciones de declaraciones patrimoniales con respecto al total de declaraciones recibidas.	Porcentaje	18	17.8	98.8
Verificación de declaraciones patrimoniales	Informe	2,400	1,381	57.5
Recepción y procesamiento de denuncias ciudadanas	Informe	14	9	64.2
Tramitación de recursos de amparo	Recursos de Amparo	15	5	33.3
Emisión de pliegos de glosas	Pliego de Glosas	25	8	32
Dictámenes jurídicos del análisis precontractual de las contrataciones administrativas del sector público.	Dictámenes	2,312	2,965	128.2

**Programa 016: Fortalecimiento de las Capacidades Técnicas Gubernamentales para el Desarrollo del Sistema de Control Interno**

Indicadores	Unidad de Medida	2021		
		Programado	Ejecutado	% de Cumplimiento
Capacitación a los servidores público en el marco jurídico y normativo del sistema nacional de control	Servidor Público	5,000	8,810	176.2
Manuales y normas de control y fiscalización gubernamental actualizados	Norma y Manual	2	0	0
Difusión de los principales resultados del trabajo de la CGR	Publicación	1,000	8,693	869.3

**PRESIDENCIA DE LA REPÚBLICA**

El presupuesto anual actualizado es de C\$382.5 millones, de los cuales C\$370.1 millones corresponden a gasto corriente (96.8%) y C\$12.4 millones a gasto de capital (3.2%). La ejecución alcanzó un total de C\$371.9 millones, o sea 97.2% del presupuesto actualizado, de los cuales C\$359.6 millones corresponde a gasto corriente con grado de ejecución de 97.2% y C\$12.3 millones a gasto de capital con grado de ejecución de 99.3%.

Del monto ejecutado en gasto de capital, C\$9.9 millones se financian con Rentas del Tesoro y corresponde al Programa de Inversión Pública y C\$2.4 millones son otros gastos de capital, para la adquisición de equipo de oficina, equipo de señalización y comunicación, equipos de computación y programas de informática (software), entre otros.

La ejecución presupuestaria de los programas institucionales es la siguiente:

Programas	Año 2021			
	Presupuesto Actualizado	Ejecución	Saldo	Grado de Ejecución
	Millones de Córdobas			(%)
Secretaría Administrativa de la Presidencia	123.8	116.5	7.3	94.1
Despacho de la Presidencia	179.6	176.6	3.0	98.3
Secretaría de la Presidencia	38.1	37.8	0.3	99.2
Vicepresidencia de la República	41.0	41.0	0.0	100.0
<b>Total</b>	<b>382.5</b>	<b>371.9</b>	<b>10.6</b>	<b>97.2</b>
Rentas del Tesoro	381.8	371.2	10.6	97.2
Donaciones Externas	0.7	0.7	0.0	100.0

## MINISTERIO DE GOBERNACION

El presupuesto anual actualizado asciende a C\$1,739.7 millones, con ejecución de 97.9%, es decir C\$1,703.1 millones; de estos, C\$1,142.4 millones corresponde a gasto corriente, con ejecución de 99.3%, mientras que C\$560.7 millones es la ejecución del gasto de capital (95.1%). La ejecución por fuente de financiamiento se presenta así: El 81.7% (C\$1,391.5 millones) correspondió a Rentas del Tesoro; 18.2% (C\$309.1 millones) a Rentas con Destino Específico y 0.1% (C\$2.5 millones) a Donaciones Externas.

Por programa presupuestario, la ejecución es la siguiente.

PROGRAMAS	Año 2021			
	Presupuesto Actualizado	Ejecución	Saldo	Grado de Ejecución
	Millones de C\$			%
Actividades Centrales	115.4	114.0	1.4	98.8
Proyectos Centrales	19.0	17.2	1.8	90.5
Sistema Penitenciario Nacional	971.1	970.5	0.6	99.9
Migración y Extranjería	229.7	225.3	4.4	98.1
Bomberos de Nicaragua	366.5	338.5	28.0	92.4
Gobernaturas Departamentales	21.0	20.8	0.2	99.0
Registro y Control de Asociaciones	5.5	5.3	0.2	96.4
Servicios a Connacionales y Diplomáticos	11.5	11.5	-	100.0
<b>Total</b>	<b>1,739.7</b>	<b>1,703.1</b>	<b>36.6</b>	<b>97.9</b>
Rentas del Tesoro	1,406.6	1,391.5	15.1	98.9
Rentas con Destino Específico	330.5	309.1	21.4	93.5
Donación Externa	2.6	2.5	0.1	96.1



La ejecución de sus principales indicadores y metas físicas son las siguientes: El Sistema Penitenciario Nacional, integró a 1,390 pres@s en cursos de capacitación técnica vocacional; se capacitaron a 1,122 servidoras y servidores públicos en la Escuela para Estudios Penitenciarios; se integraron a programas educativos 3,527 pres@s y 10,675 pres@s a las diferentes actividades deportivas y culturales. Como parte de la restitución de derechos y garantías elementales de las personas, se aseguró la alimentación y condiciones básicas a 18,877 pres@s y se realizaron 4,212 evaluaciones de pres@s para progresión en los Establecimientos Penitenciarios.

Se incorporaron además, 3,247 pres@s al trabajo penitenciario; se brindaron 252,515 atenciones médicas general y especializada a presos y presas de los Establecimientos Penitenciarios, por mayor demanda de incidencias en enfermedades crónicas. También se atendieron 410,526 visitas de familiares de presos y presas y 51,265 diligencias judiciales. Además, se capacitaron a 1,237 funcionarios/as en educación y sensibilización de Género.

Por su parte, el programa de Migración y Extranjería atendió 1,575,838 despachos migratorios de entradas y salidas de ciudadanos nacionales y de otras nacionalidades. Se efectuaron 268,752 patrullajes e inspecciones de prevención de la trata y tráfico de personas y se detectaron a 17 Migrantes con irregularidad, los que fueron retenidos en el Centro de Albergue Nacional. Se entregaron 207,660 documentos migratorios a nacionales y de otras nacionalidades y se realizaron 12,367 registros y certificaciones de movimientos migratorios.

Así también, se capacitaron a 319 funcionarios en la Escuela Nacional de Migración y Extranjería y se otorgaron 58 resoluciones de estatus de nacionalidad nicaragüense a residentes en el país y de otras nacionalidades. Además, se capacitaron y sensibilizaron a 461 funcionarios/as en temas de Género y 67,535 mujeres accedieron a la obtención de pasaportes.

Los Bomberos de Nicaragua ejecutaron 84,182 inspecciones de seguridad eléctrica; brindaron 16,735 servicios especiales de emergencias a la ciudadanía; se atendieron y extinguieron 281 incendios y se capacitaron a 38,656 personas en temas de prevención, atención y control de incendios y desastres naturales. También se capacitó a 352 bomberos en la Academia Nacional de Bomberos y a 23 servidoras(es) públicos en materia de género. El programa de Servicios a Connacionales y Diplomáticos, atendió 18,091 casos en materia de asistencia y protección consular a los nicaragüenses que residen en el exterior. Se gestionaron 7,375 servicios por trámites ante Registro Civil, Alcaldía, Migración y Extranjería, Policía Nacional y MINREX. Se enviaron y recibieron 1,168 valijas diplomáticas de Gobierno de Nicaragua hacia nuestras representaciones en el exterior. Se realizaron 104 gestiones inter

institucionales para la atención a extranjeros en Nicaragua, para los debidos traslados, expulsiones, y repatriaciones por embajadas y consulados acreditados en nuestro país. Se tramitaron 41,259 pasaportes ordinarios, en consulados en el exterior y se concedieron 2,120 visas para el cuerpo diplomático y de organismos internacionales. Se otorgaron 326 visas oficiales para salida a funcionarios de gobierno.

En el Registro y Control de Asociaciones, se inscribieron 12 nuevas entidades sin fines de lucro y se entregaron 13,001 constancias y certificaciones.

Respecto a sus metas físicas programadas, su ejecución fue la siguiente:

**Programa 012: Sistema Penitenciario Nacional**

Indicador	Unidad de medida	Año 2021		
		Programado	Ejecutado	% de Cumplimiento
Personal penitenciario capacitado en la Academia para Estudios Penitenciarios.	Capacitado	450	1,122	249.3
Preso/a con alimentación y condiciones básicas aseguradas.	Persona	18,000	18,877	104.9
Preso/a evaluada para progresión en régimen en los Establecimientos Penitenciarios.	Persona	3,800	4,212	110.8
Preso/a integrada a programas educativos: Alfabetización, Primaria, Secundaria y profesional.	Persona	3,314	3,527	106.4
Preso/a integrada en actividades deportivas y culturales en los Establecimientos Penitenciarios.	Persona	7,612	10,675	140.2
Preso/a integrada al trabajo penitenciario en los Establecimientos Penitenciarios.	Persona	3,000	3,247	108.2
Preso/a integrada en curso de capacitación técnica vocacional en los Establecimientos Penitenciarios.	Persona	1,241	1,390	112.0
Visitas atendidas de familiares de preso/a en los Establecimientos Penitenciarios.	Persona	421,659	410,526	97.4
Preso/a con atención médica general y especializada	Persona	147,241	252,515	171.5
Preso/a conducidos a diligencias judiciales y médicas	Persona	36,600	51,265	140.1
Personal capacitado y sensibilizado en materia de género	Servidor y Servidora Públicos	630	1,237	196.3

**Programa 013: Migración y Extranjería**

Indicador	Unidad de medida	Año 2021		
		Programado	Ejecutado	% de Cumplimiento
Despacho Migratorio a personas nacionales y de otras nacionalidades atendidos con calidad, calidez y de manera expedita en Puestos Fronterizos.	Despacho Migratorio	4,042,010	1,575,838	39.0
Migrantes irregulares retenidos en el Centro de Albergue Nacional.	Persona migrante albergado	41	17	41.5
Documentos migratorios a personas nacionales y otras nacionalidades con calidad, calidez y de forma expedita, entregados.	Documento	251,437	207,660	82.6
Registro y certificación a nacionales y de otras nacionalidades, realizados.	Registro y certificación migratoria	11,200	12,367	110.4
Resoluciones de status de Nacionalidad Nicaragüense otorgadas a residentes de otras nacionalidades en el país en cumplimiento a los requisitos de Ley	Nacionalidad	10	58	580.0
Patrullajes e inspecciones de prevención de la trata y tráfico de personas realizados.	Patrullajes e inspección	151,200	268,752	177.7
Personal capacitado en la Escuela Nacional de Migración y Extranjería.	Capacitado	330	319	96.7
Personal capacitado y sensibilizado en temas de género	Servidor y Servidora Pública	330	461	139.7
Mujeres que acceden a la obtención de pasaportes	Persona	87,335	67,535	77.3
Mujeres migrantes internadas en el centro de albergue	Persona	7.0	5	71.4

**Programa 014: Bomberos de Nicaragua**

Indicador	Unidad de medida	Año 2021		
		Programado	Ejecutado	% de Cumplimiento
Certificación de inspecciones en seguridad eléctrica, estructural, hogar y material peligroso, realizadas.	Certificación	24,000	84,182	350.8
Personal bombero/a capacitado/a en la Academia Nacional de Bomberos.	Capacitado	360	352	97.8
Servicios especiales de emergencia a la ciudadanía realizados.	Servicio	16,176	16,735	103.5
Personas capacitadas en temas de prevención, atención y control de incendios y desastres naturales.	Persona	22,000	38,656	175.7
Incendios en maleza y basura atendidos y extinguidos de manera oportuna, conforme a demanda de la población.	Incendio	1,800	1,672	92.9
Incendios atendidos y extinguidos de manera oportuna, conforme a demanda de la población.	Incendio	450	281	62.4
Promotores/as institucionales de género certificados	Servidor y Servidora Pública	17	23	135.3

**Programa 017: Registro y Control de Asociaciones**

Indicador	Unidad de medida	Año 2021		
		Programado	Ejecutado	% de Cumplimiento
Nuevas entidades sin fines de lucro nacionales y de otras nacionalidades inscritas.	Entidad	105	12	11.4
Constancias y certificaciones, entregadas.	Constancia	9,500	13,001	136.9
Resoluciones administrativas por recurso de apelación entregadas.	Resolución	105	-	-

**Programa 018: Servicios a Connacionales y Diplomáticos**

Indicador	Unidad de medida	Año 2021		
		Programado	Ejecutado	% de Cumplimiento
Visas diplomáticas oficiales, de cortesía y carnet de identidad otorgados al Cuerpo Diplomático y Organismos internacionales, acreditados en Nicaragua.	Documento	1,413	2,120	150.0
Pasaportes ordinarios tramitados a nicaragüenses por los Consulados de Nicaragua acreditados en el exterior.	Pasaporte	12,891	41,259	320.1
Pasaportes oficiales, diplomáticos y de servicio, tramitados al Cuerpo Diplomático de Nicaragua acreditados en el exterior.	Pasaporte	62	124	200.0
Servicios prestados por trámites ante el Registro Civil, Alcaldía, Migración y Extranjería, Policía Nacional, MINREX, por inscripciones de nacimientos, matrimonios, defunciones, entre otros.	Servicio	1,592	7,375	463.3
Gestiones inter institucionales para la atención a extranjeros en Nicaragua.	Servicio	32	104	325.0
Casos atendidos en materia de asistencia y protección consular a los nicaragüenses que residen en el exterior.	Servicio	3,276	18,091	552.2
Visas oficiales de salida otorgadas a funcionarios de Gobierno	Documento	105	326	310.5
Valijas diplomáticas del Gobierno de Nicaragua desde y hacia representación en el Exterior	Documento	700	1,168	166.8

**MINISTERIO DE RELACIONES EXTERIORES**

El presupuesto anual actualizado es de C\$1,058.7 millones, de los cuales C\$1,045.5 millones corresponden a gasto corriente y C\$13.2 millones a gastos de capital. La ejecución total fue de C\$920.0 millones, lo que significa el 86.9% de su presupuesto actualizado. El gasto corriente presenta ejecución de C\$908.6 millones, o sea 86.9% de su presupuesto actualizado, y el gasto de capital con ejecución de C\$11.4 millones, presenta un desempeño de 86.4%, de su presupuesto actualizado. La sub ejecución se localiza mayoritariamente en la fuente Rentas del Tesoro (C\$138.7 millones), por ahorros en servicios personales y en el programa de Servicio Exterior.

La ejecución presupuestaria por programa institucional es:

Programas	Año 2021			
	Presupuesto Actualizado	Ejecución	Saldo	Grado de Ejecución (%)
	Millones de Córdoba			
Actividades Centrales	161.9	148.9	13.0	92.0
Ceremonial y Protocolo del Estado	20.1	18.3	1.8	91.0
Política Exterior y Cooperación Externa	821.3	707.7	113.6	86.2
Asuntos Jurídicos, Soberanía y Territorio	50.9	41.3	9.6	81.1
Servicios de Autenticación de Documentos Públicos	4.5	3.8	0.7	84.4
<b>Total</b>	<b>1,058.7</b>	<b>920.0</b>	<b>138.7</b>	<b>86.9</b>
Rentas del Tesoro	1,056.1	918.2	137.9	86.9
Donaciones Externas	2.6	1.8	0.8	69.2

Conforme a los lineamientos del GRUN, el MINREX cumplió satisfactoriamente con los objetivos planteados para este año, por lo que se mantuvieron relaciones armoniosas y de mutuo respeto con países de todos los continentes. Entre las principales acciones ejecutadas se mencionan:

Las atenciones, fueron de 3,158 eventos protocolarios y 1,468 trámites de inmunidades, provenientes de misiones diplomáticas y organismos internacionales acreditados en Nicaragua.

A nivel bilateral se realizaron 13 visitas de Estado y Oficiales al exterior y se recibieron 23. Fueron acreditados ante el MINREX 24 embajadores y se presentaron 17 cartas credenciales y 16 condecoraciones, por los representantes de Nicaragua.

Para fortalecer las relaciones diplomáticas, se firmaron 17 instrumentos jurídicos y políticos. Además, Nicaragua presentó 37 informes requeridos por

los Organismos Internacionales, en cumplimiento de los Tratados y Convenciones Internacionales.

El GRUN participó en 241 reuniones internacionales, para fortalecer la defensa del país en los foros y conferencias internacionales, de las cuales, 154 reuniones fueron a nivel de la Organización de las Naciones Unidas, 63 reuniones a nivel del Sistema de Integración Centroamericana (SICA), participación de Nicaragua en 8 reuniones del Consejo Político del Alba TCP y en 16 reuniones a nivel de la Comunidad de Estados Latinoamericanos y Caribeños (CELAC). Para fortalecer la gestión de financiamiento externo multilateral y bilateral, se realizaron 114 reuniones con misiones de cooperación recibidas en el país y se participó en 14 giras oficiales a países de Europa, Asia, África, Oceanía, Unión Europea y América, entre otros.

Se realizaron gestiones que permitieron la contratación y formalización de recursos externos; mediante la suscripción de 43 convenios, hasta por un monto de US\$132.7 millones. Esta cooperación proviene de gestiones realizadas ante organismos multilaterales, formalizando un monto de US\$114.4 millones, con cinco organismos financieros (BCIE, FAO, PMA, ONUDI y Exim Bank de la India) y US\$2.9 millones con organismos bilaterales. Así mismo, se comprometieron montos por US\$15.4 millones con el gobierno de Japón, Kuwait y Canadá.

Nicaragua siempre vigilante por la integridad de la nación apegándose a derechos nacionales e internacionales, continuó su defensa ante la Corte Internacional de Justicia de la Haya (CIJ). Sin embargo, las audiencias referidas en el caso de “Supuestas Violaciones a la Soberanía de Nicaragua en el Mar Caribe”, se espera que la Corte Internacional de Justicia emita sentencia en el primer semestre del año 2022, reiterando los derechos reconocidos a Nicaragua en la sentencia del 19 de noviembre 2012. En relación al Caso Plataforma Continental extendida en el Mar Caribe, está a la espera de que, en el transcurso del año 2022, la Corte Internacional de Justicia anuncie la reprogramación de las audiencias públicas.

A continuación, se presenta la ejecución obtenida en sus principales indicadores.

**Programa 011: Ceremonial y Protocolo del Estado**

Indicador	Unidad de Medida	Año 2021		
		Programado	Ejecutado	% de Cumplimiento
Eventos Protocolarios atendidos	Evento	4,700	3,158	67.2
Trámites de inmunidades y privilegios atendidos y concluidos	Trámite	1,600	1,468	91.8

**Programa 012: Política Exterior y Cooperación Externa**

Indicador	Unidad de Medida	Año 2021		
		Programado	Ejecutado	% de Cumplimiento
Informes especiales presentados por Nicaragua ante organismos internacionales	Informe	7	37	528.6
Instrumentos jurídicos y Políticos emitidos para fortalecer las relaciones internacionales	Instrumento	12	17	141.7
Formalización y firma de Convenios para sectores económicos, productivos, ambientales y sociales	Convenio	31	43	138.7
Acuerdos de establecimiento de relaciones diplomáticas	Acuerdo o convenio	3	4	133.3
Reuniones con misiones de cooperación recibidas en el país	Reunión	45	114	253.3
Copias de estilo y cartas credenciales recibidas	Acreditación	26	24	92.3
Iniciativas y estrategias desarrolladas por Nicaragua ante Organismos Internacionales	Iniciativa	3	5	166.7
Copias de estilo y cartas credenciales presentadas por Embajadores de Nicaragua	Credencial	9	17	188.9
Becas ofrecidas y accedidas por Nicaragua	Beca	115	179	155.7
Misiones de cooperación en gira oficial a países de Europa, Asia, África, Oceanía y otros, Unión Europea y América	Misión	7	14	200.0
Visitas de estado y giras de trabajo oficiales recibidas	Visita	20	23	115.0
Condecoraciones de Embajadores recibidas y otorgadas	Condecoración	5	16	320.0
Visitas de estado y giras de trabajo oficiales realizadas	Visita	10	13	130.0
Participación de Nicaragua en Reuniones Internacionales	Reunión	125	241	192.8

**Programa 014: Asuntos Jurídicos, Soberanía y Territorio**

Indicador	Unidad de Medida	Año 2021		
		Programado	Ejecutado	% de Cumplimiento
Argumentos de Nicaragua presentados a la Corte Internacional de Justicia de la Haya	Documento	2	1	50.0

**Programa 015: Servicios de Autenticación de Documentos Públicos**

Indicador	Unidad de Medida	Año 2021		
		Programado	Ejecutado	% de Cumplimiento
Legalizaciones de documentos públicos realizadas.	Documento	14,314	10,237	71.5
Apostillas de documentos públicos realizadas.	Documento	275,848	179,642	65.1

## MINISTERIO DE DEFENSA.

El presupuesto anual actualizado asciende a C\$2,918.7 millones, y su ejecución fue de C\$2,916.9 millones, es decir 99.9%; de estos, C\$2,882.3 millones corresponde a gasto corriente, con ejecución de 99.2%, mientras que C\$34.6 millones es la ejecución del gasto de capital (100.0%).

La ejecución por fuente de financiamiento se presenta así: Rentas del Tesoro C\$2,897.0 millones (100.0%), Donaciones Externas C\$19.2 millones (92.8%), de las cuales C\$16.8 millones corresponden a República de China Taiwán y C\$2.4 millones a Plan Internacional, INC; y con fuente Rentas con Destino Específico C\$0.7 millones (70.0%).

Por programa presupuestario, la ejecución es la siguiente.

PROGRAMAS	Año 2021			
	Presupuesto Actualizado	Ejecución	Saldo	Grado de Ejecución
	Millones de C\$			%
Actividades Centrales	29.9	29.9	-	100.0
Defensa Nacional	2,888.8	2,887.0	1.8	99.9
<b>Total</b>	<b>2,918.7</b>	<b>2,916.9</b>	<b>1.8</b>	<b>99.9</b>
Rentas del Tesoro	2,897.0	2,897.0	-	100.0
Rentas con Destino Específico	1.0	0.7	0.3	70.0
Donación Externa	20.7	19.2	1.5	92.8

La ejecución de sus principales indicadores y metas físicas se presentan a continuación:

Indicador	Unidad de medida	Año 2021		
		Programado	Ejecutado	% de Cumplimiento
Planes de seguridad escolar y de respuesta local identificados	Plan	12	8	66.7
Líderes comunitarios capacitados en gestión de riesgo	Persona	40	26	65.0
Miembros de las brigadas voluntarias capacitados	Niño Niña y Adolescentes	40	26	65.0
Estructuras comunitarias y escolares que participan en simulacros	Persona	40	26	65.0
Comités organizados en la comunidad y centros escolares	Comité	12	8	66.7
Organizadas brigadas escolar y comunitarias	Brigada	12	8	66.7
Comunidades equipadas con sistemas de radio (Sistema de Alerta Temprana)	Comunidad	8	8	100.0



## MINISTERIO DE HACIENDA Y CRÉDITO PÚBLICO

El presupuesto anual actualizado asciende a C\$4,626.1 millones y el monto total ejecutado es de C\$4,251.1 millones o sea 91.9% del presupuesto actualizado. En gasto corriente el monto ejecutado es de C\$1,751.8 millones, o sea 90.1% del presupuesto actualizado de C\$1,944.1 millones, mientras que la ejecución del gasto de capital es de C\$2,499.3 millones, es decir 93.2% del presupuesto actualizado de C\$2,682.0 millones.

La ejecución del gasto por fuente de financiamiento se presenta así: Rentas del Tesoro C\$458.3 millones (93.7% de su presupuesto actualizado); Rentas con Destino Específico C\$5.1 millones (70.2%); Préstamos Externos C\$3,401.1 millones (92.9%) y Donaciones Externas C\$386.7 millones (82.7%).

La ejecución presupuestaria por programa institucional es:

PROGRAMAS	Año 2021			
	Presupuesto Actualizado	Ejecución	Saldo	Grado de Ejecución (%)
	Millones de Córdobas			
Actividades Centrales	183.4	166.6	16.8	90.8
Función Pública	26.4	25.1	1.3	95.1
Servicios Tecnológicos	75.9	73.3	2.6	96.6
Contrataciones Administrativas del Estado	34.9	32.0	2.9	91.7
Administración del Sistema Presupuestario	18.1	17.0	1.1	93.9
Administración del Sistema de Inversión Pública	15.1	13.8	1.3	91.4
Administración Contabilidad Gubernamental	28.8	27.2	1.6	94.4
Administración de Manejo de Fondos	22.7	21.8	0.9	96.0
Administración de la Deuda Pública	20.5	19.8	0.7	96.6
Políticas y Estadísticas Fiscales	10.0	9.1	0.9	91.0
Partidas no Asignables a Programas	4,190.3	3,845.4	344.9	91.8
<b>Total</b>	<b>4,626.1</b>	<b>4,251.1</b>	<b>375.0</b>	<b>91.9</b>
Rentas del Tesoro	489.1	458.3	30.8	93.7
Rentas con Destino Específico	7.3	5.1	2.2	70.2
Donaciones Externas	467.6	386.6	81.0	82.7
Préstamos Externos	3,662.1	3,401.1	261.0	92.9

### Entre los principales logros se mencionan los siguientes:

Se implementó el proceso de Evaluación del Desempeño por la entidad: Fondo de Mantenimiento Vial (FOMAV), lo que coadyuva a la apropiación de la Metodología del Sistema Gestión del desempeño por el personal del servicio directivo e Instancias de Recursos Humanos Institucionales (IRHI), a fin de desarrollar las competencias necesarias para su aplicación y

empoderamiento de la perspectiva de género a través de la participación de hombres y mujeres.

Se capacitó a 647 servidoras y servidores públicos, 426 mujeres y 221 hombres, referidas a la aplicación de la Ley No. 737 “Ley de Contrataciones Administrativa del Sector Público”; Ley No.801 “Ley de Contrataciones Administrativas del Sector Municipal” y Leyes Conexas, permitiendo que el personal de las Entidades del Sector Público y Alcaldías, domine el marco legal y herramientas fundamentales en la realización de los procedimientos de compras y contrataciones en el Estado, aportando a la reducción de la pobreza en el país.

Se fortaleció el Sistema de Divulgación del Ministerio de Hacienda y Crédito Público, a través de 220 publicaciones en la página web referidas al quehacer Institucional de las unidades administrativas, logrando un impacto positivo en la población usuaria al obtener información de su interés. El sobre cumplimiento del 35% de publicaciones se debió al aumento de contenidos recibidos de las unidades administrativas designadas.

En el Programa Partidas no asignables a Programas se ejecutaron Proyectos de Inversión con Recursos Externos así:

Banco Interamericano de Desarrollo (BID): El Proyecto Contingente para Emergencias por Desastres Naturales Huracanes ETA e IOTA, a través del componente de Asistencia Humanitaria, se estructuró en dos actividades principales: Refuerzo del Programa Integral de Nutrición Escolar (PINE), que incluye la entrega de un segundo tiempo de comida en las escuelas y utensilios de cocina, mobiliario escolar y raciones alimentarias para llevar a casa, a través de estas actividades complementarias, la operación brinda una importante contención en las zonas afectadas, procurando proteger la seguridad alimentaria de hombres, mujeres, niñas y niños, principalmente en la RACCN y en menor medida en Nueva Segovia, Rivas y Jinotega durante los meses críticos post-huracanes.

Se realizaron a través del Ministerio de Infraestructura (MTI) la reparación de 18 puentes afectados por los Huracanes ETA e IOTA; reparaciones en la infraestructura eléctrica dañada por los huracanes y reposición de inventarios para la Empresa Nacional de Transmisión Eléctrica (ENATREL).

Banco Mundial (BM): Se entregaron a través del Instituto Nicaragüense de la Pesca y Acuicultura, utensilios y materiales para la comercialización de productos pesqueros y motores marinos fuera de borda a los protagonistas afectados con el paso de los Huracanes ETA e IOTA.

Fondo Monetario Internacional: En el Programa Agroalimentario de Emergencia COVID-19, se realizó entrega al Ministerio Agropecuario 66,704 dosis de pajillas de semen bovino. También se entregaron paquetes tecnológicos.

Por el Programa Atención Médica de Emergencia COVID-19, se entregaron camionetas y ambulancias para fortalecimiento del Ministerio de Salud (MINSA), así como gases medicinales, camas y colchones hospitalarios, medicamentos, desinfectantes y antisépticos, reactivos y ropas hospitalarias para atender la emergencia sanitaria por la pandemia.

Para la atención a emergencia por la pandemia, se aprobó en Reforma al Presupuesto 2021 Rentas del Tesoro el monto de C\$700.0 millones para adquisición de vacunas e insumos necesarios contra el COVID-19, las cuales se entregaron al Ministerio de Salud (MINSA); obteniendo la vacunación de 1,362,982 personas. El presupuesto ejecutado fue de C\$507.4 millones, o sea de 72.5% del fondo asignado.

Principales indicadores y metas:

**Programa 012: Función Pública**

INDICADORES	Unidad de Medida	Año 2021		
		Programado	Ejecutado	% de Cumplimiento
Equidad en la remuneración de hombres y mujeres en puestos directivos, en las instituciones de la Administración Central, pagadas a través del Sistema de Nómina Fiscal.	Servidor público	862	777	90.1
Instituciones de la Administración Pública que aplican la Evaluación al Desempeño.	Institución	1	1	100.0
Monto destinado a Bono Solidario (CBG)	Millones de Córdoba	296.8	251.8	84.8
Servidoras y servidores públicos beneficiados con el Bono Solidario, desagregado por SEXO	Servidor y Servidora Públicos	33,112	29,379	88.7

**Programa 013: Servicios Tecnológicos**

INDICADORES	Unidad de Medida	Año 2021		
		Programado	Ejecutado	% de Cumplimiento
Usuarías y usuarios capacitados en el Sistema de Administración Financiera	Usuario	60	46	76.7
Instituciones del Sector Público Interconectadas al Sistema de Administración Financiera	Institución	62	62	100.0
Sistema de Información disponible en línea	Servicio	7	7	100.0
Actualización del Marco Normativo de Firma Electrónica	Documento	5	5	100.0

### Programa 015: Contrataciones Administrativas del Estado

INDICADORES	Unidad de Medida	Año 2021		
		Programado	Ejecutado	% de Cumplimiento
Capacitación en Contrataciones Públicas, dirigidas a las entidades del sector público, alcaldías y personas proveedoras.	Evento	52	99	190.4
Entidades y Organismos de la Administración Pública Central que publican los procedimientos de contratación en el portal Nicaragua Compras.	Entidad	95	95	100.0
Publicación de normativas administrativas para promover la eficiencia y transparencia del Sistema de Administración de Contrataciones del Sector Público y Municipal	Documento	40	40	100.0
Entidades y Organismos del Sector Público, asistidas técnicamente en el uso del Portal Único de Contrataciones www.nicaraguacompra.gob.ni	Institución	95	95	100.0

### Programa 019: Administración del Sistema Presupuestario

INDICADORES	Unidad de Medida	Año 2021		
		Programado	Ejecutado	% de Cumplimiento
Informes de ejecución presupuestaria elaborados dentro de los plazos establecidos.	Informe	3	3	100.0
Proyecto de Presupuesto General de la República y su Anexo "Marco Presupuestario de Mediano Plazo", editados.	Documento	2	2	100.0
Informes trimestrales de la ejecución o uso de las transferencias municipales elaborados	Informe	3	3	100.0
Informes trimestrales de la ejecución presupuestaria municipal de ingresos, egresos e inversiones	Informe	3	3	100.0
Informe de Liquidación Financiera y Física del PGR	Informe	1	1	100.0
Subsidio de transporte - IRTRAMMA a nivel nacional	Miles de Córdoba	536,867	536,156	99.9

### Programa 020: Administración del Sistema Nacional de Inversión Pública

INDICADORES	Unidad de Medida	Año 2021		
		Programado	Ejecutado	% de Cumplimiento
Informes de ejecución física - financiera Trimestral del PIP.	Informe	4	4	100.0
Formulado el Programa de Inversión Pública con prácticas de género.	Documento	1	1	100.0
Servidoras y servidores públicos de las instituciones del SNIP capacitados en formulación y evaluación de proyectos de inversión, desagregados por sexo	Persona	30	30	100.0
Aval Técnico para los Proyectos y Programas de Inversión Pública emitidos, que cumplen los requerimientos técnicos de la normativa de la DGIP y con criterios de género.	Carta Aval	185	407	220.0

### Programa 021: Administración Contabilidad Gubernamental

INDICADORES	Unidad de Medida	Año 2021		
		Programado	Ejecutado	% de Cumplimiento
Monto destinado para subsidio de transporte urbano colectivo de la ciudad de Managua y Ciudad Sandino.	Miles de Córdoba	355,206	298,021	83.9
Presentación de estados financieros de la administración central.	Informe	4	2	50.0
Entidades del Gobierno Central y Entidades Descentralizadas, implementando el Sistema de Bienes del Estado (SIBE).	Institución	1	1	100.0
Ejecución Presupuestaria de Ingresos de las Entidades Recaudadoras (DGI, DGSA y TGR), así como de las Entidades de la Administración Central y Entidades Descentralizadas	Informe	4	4	100.0
Ejecución Presupuestaria de Gastos de las Entidades Presupuestadas	Informe	4	4	100.0
Montos destinado para subsidio de jubilados al consumo de Energía Eléctrica	Miles de Córdoba	290,765	153,917	52.9

### Programa 022: Administración y Manejo de Fondos

INDICADORES	Unidad de Medida	Año 2021		
		Programado	Ejecutado	% de Cumplimiento
Cantidad de pagos emitidos priorizados por las Entidades y atendidos mediante cheques y transferencias bancarias.	Pago efectuado	2,300,000	2,044,783	88.9

### Programa 023: Administración de la Deuda Pública

INDICADORES	Unidad de Medida	Año 2021		
		Programado	Ejecutado	% de Cumplimiento
Préstamos contratados con los Acreedores Internacionales, para financiar el desarrollo económico y social del país.	Millones de Dólares	550	907	164.9
Formulada la Política Anual de Endeudamiento Público enmarcada en el Programa Nacional de Desarrollo Humano	Política	1	1	100.0
Informes sobre el estado de la cartera de ejecución de los programas y proyectos elaborados	Informe	4	4	100.0

### Programa 024: Políticas y Estadísticas Fiscales

INDICADORES	Unidad de Medida	Año 2021		
		Programado	Ejecutado	% de Cumplimiento
Formulada la Política Fiscal orientada a la estabilidad macroeconómica, crecimiento económico y la reducción de la pobreza conforme a los lineamientos del GRUN.	Política	1	1	100.0
Documentos de Indicadores fiscales y lineamientos de Política Fiscal para el Programa Económico Financiero y Marco Presupuestario de Mediano Plazo, elaborados	Documento	1	1	100.0
Informes de evaluación y perspectivas mensual de la recaudación de ingresos del Gobierno Central, elaborados	Informe	12	11	91.7

## MINISTERIO DE FOMENTO, INDUSTRIA Y COMERCIO

El presupuesto anual actualizado asciende a C\$187.9 millones y el monto total ejecutado es de C\$178.1 millones, o sea 94.7% del presupuesto actualizado. En gasto corriente, el monto ejecutado es de C\$176.8 millones (94.7%) y en gasto de capital C\$1.2 millones (95.9%).

La ejecución presupuestaria por programa es la siguiente:

Programas	Año 2021			
	Presupuesto Actualizado	Ejecución	Saldo	Grado de Ejecución (%)
	Millones de Córdoba			
Actividades Centrales	101.7	96.3	5.4	94.7
Comercio Exterior	24.2	22.2	2	91.7
Comercio Interior	20.8	19.1	1.7	91.8
Industria y Fomento Empresarial	14.3	13.9	0.4	97.2
Fomento y Promoción de Exportación	0.1	0.1	0	100.0
Registro de Propiedad Intelectual	14.7	14.5	0.2	98.6
Protección de los Derechos de las Personas Consumidoras y Usuarías	12.1	11.9	0.2	98.3
<b>Total</b>	<b>187.9</b>	<b>178.0</b>	<b>9.9</b>	<b>94.7</b>
Rentas del Tesoro	135.6	126.1	9.5	93.0
Rentas con Destino Específico	52.3	51.9	0.4	99.2

### Entre las principales acciones se mencionan los siguientes:

En el marco de la Política de Comercio Exterior y de Fomento a las Exportaciones para el crecimiento y diversificación de nuestras exportaciones, se continuó implementando los Acuerdos Comerciales vigentes, por medio de las siguientes acciones:

Se trabajó en la Plataforma Digital de Comercio Centroamericana (PDCC), mediante la cual se podrán realizar operaciones de comercio intra y extra regional e interoperar con los sistemas de aduanas, migración, sanitarios y ventanilla única para el intercambio de información con los Países Centroamericanos, logrando la simplificación de los trámites de comercio exterior.

El Consejo de Ministros de Integración Económica (COMIECO), aprobó 17 Resoluciones en materia de reglamentación técnica, aduanera, arancelaria y origen; además aprobaron un acuerdo en relación a la hoja de ruta para completar el proceso de incorporación de Panamá al Subsistema de

Integración Económica Centroamericana, fortaleciendo de esta manera la armonización de instrumentos jurídicos que contribuyen a la fluidez del comercio regional e internacional.

Como Región Centroamericana se ha implementado el Plan para el Fortalecimiento del Transporte Terrestre de Mercancías y Comercio Intrarregional, en condiciones de Bioseguridad” y se trabajó una propuesta de Plan de Reactivación Económica Regional Post COVID-19; esto ante las circunstancias derivadas de la pandemia.

En lo relativo al Fomento a las Exportaciones se facilitó las exportaciones de 122 empresas, representantes de los principales sectores productivos y exportadores del país, a través de los incentivos otorgados por la Ley No.382 de Admisión Temporal y Ley No.489 de Pesca y Acuicultura. Los incentivos fiscales fueron otorgados a exportadores pertenecientes a los sectores agropecuarios (16 empresas), productos manufacturados (75 empresas) y productos pesqueros (31 empresas).

Los principales productos exportados por las 122 empresas a las que se otorgaron beneficios fiscales son aceite, azúcar y melaza, banano, café tostado, camarón de cultivo, cuero y manufacturas, miel, material de reposición periódica (cubre zapatos, mascarillas desechables y redecillas para cabello), muebles de madera, preparaciones alimenticias, pinturas, productos cárnicos, productos lácteos, productos pesqueros (pescados, camarón de mar, langosta y moluscos), puros, perfiles metálicos y manufacturas metálicas y tubérculos alimenticios. Se han realizado 21 eventos de promoción comercial, ruedas de negocios, reuniones B2B y ferias internacionales para diversificar las exportaciones en Latinoamérica, Europa y Asia.

En Comercio Interior se elaboraron 52 boletines de precios con información estadística sobre la fluctuación que experimentan semanalmente los precios de los principales productos de consumo básico, en Mercados y Supermercados de Managua.

El Laboratorio Nacional de Metrología (LANAMET) continua brindando servicios de calibración, para garantizar la exactitud (trazabilidad) a las mediciones de los instrumentos, equipos y de los sistemas de mediciones que se emplean en los procesos de producción de las diferentes empresas y sectores productivos y comerciales, a fin de generar resultados cuantitativos confiables sobre la cantidad de producto y requisitos relacionados a las medidas, y mantener una mejora continua en sus procesos de gestión de la calidad y su uniformidad a mediciones realizadas, lo que contribuye a minimizar barreras comerciales. En el año 2021, LANAMET brindó 709 servicios

de calibración a empresas de los sectores de Zona franca-Exportadoras, Agropecuarios, Alimentos-carnes-cereales, Energía-Hidrocarburos, Textileras, Sector industrial y servicios.

Se capacitaron 385 personas (215 Hombres y 170 Mujeres) en temas de Calibración de Instrumentos de pesaje (básculas-balanzas), Metrología Legal, Sistema Nacional de Normalización, Proceso General de Acreditación a un laboratorio de ensayo, Norma ISO 19011:2018, Importancia del aseguramiento de las mediciones en la industria,

La Ventanilla Única de Inversiones (VUI), en Managua y en los departamentos, logró la formalización de 2,900 nuevas empresas de diferentes actividades productivas y comerciales.

El Registro Único MIPYME (RUM), logró registrar 1,046 empresas MIPYME, clasificadas como: Micro (242), Pequeña (750) y Mediana (54). En relación al género, los propietarios de 570 empresas son hombres (54%) y 476 son mujeres (46%). Las empresas inscritas en el RUM pertenecen a los sectores: Agroindustria (4), Alimentos (23), Artesanía (1), Cuero Calzado (31), Madera Mueble (4), Metal Mecánica (8), Panificación (161) y Textil Vestuario (20) y Otras ramas del sector comercio y servicio (794). De las 1,046 empresas registradas, 227 empresas se inscribieron por primera vez y 819 renovaron su inscripción en el RUM.

Se beneficiaron a 280 empresas (214 MIPYME y 66 Industriales) con avales técnicos para incentivos fiscales, en compras locales e importación de sus insumos, materias primas, y equipos. En relación al género de los propietarios de las empresas beneficiadas, el 54% fueron hombres y 46% mujeres.

En lo relativo a la Propiedad Intelectual, se registraron 1,061 marcas nacionales y 7,002 Marcas Extranjeras, 103 obras derechos de autor. Se otorgó la concesión de 76 patentes: 65 Concesiones de patentes de invenciones, 11 Concesiones de diseño industrial y modelo de utilidad y 03 Obtenciones Vegetales.

En Defensa de los Derechos de las Personas Consumidoras y Usuarías, se realizaron 37,415 visitas a los Mercados de Managua, Masaya y Granada, 2,445 visitas a Supermercados y 1,516 visitas a Pulperías.

Mediante la realización de 709 visitas a establecimientos comerciales para verificar los instrumentos de medición (balanzas), el 2.67% del total estaban incumpliendo con la norma técnica.



**Ejecución de los principales Indicadores y metas:****Programa 011: Comercio Exterior**

Indicadores	Unidad de Medida	Año 2021		
		Programado	Ejecutado	% de Cumplimiento
Contingentes arancelarios de exportación e importación aprobados	Acuerdo o convenio	74	109	147
Solucionados obstáculos al comercio haciendo uso de los instrumentos acordados para facilitar e incrementar el comercio	Trámite	2	4	200
Acuerdos Comerciales y de integración económica vigentes.	Acuerdo o convenio	21	26	124

**Programa 012: Comercio Interior**

Indicadores	Unidad de Medida	Año 2021		
		Programado	Ejecutado	% de Cumplimiento
Proyecto de normas técnicas nicaraguenses y/o procedimientos de evaluación de la conformidad	Norma	28	30	107
Instrumentos normativos implementados que faciliten la eficiencia, funcionamiento y competencia de los mercados	Norma	3	3	100
Reuniones con los sectores productores y comercializadores para identificar la demanda interna	Reunión	25	31	124
*Servicios de calibración y certificación de equipos metrológicos	Servicio	1,000	709	71
Servicios de evaluación de vigilancia o reacreditación a OEC	Servicio	20	18	90
Servicios de Evaluación inicial o de ampliación de alcances a OEC	Servicio	2	2	100
Personas capacitadas del Sistema Nacional de la Calidad	Persona Capacitada	330	385	117

**Nota:**

\*Se mantiene limitada demanda de los servicios por parte de los diferentes sectores socioeconómicos, debido a la falta de reconocimiento internacional de los procesos de calibración y medición de LANAMET, de conformidad a la NTN ISO/IEC 17025: 2017, así como los problemas provocados por el Covid-19 en la economía y la salud a nivel nacional e internacional.

**Programa 013: Industria y Fomento Empresarial**

Indicadores	Unidad de Medida	Año 2021		
		Programado	Ejecutado	% de Cumplimiento
Empresas extranjeras por origen y sector en el Sistema Estadístico de Registro de Inversiones	Empresa	90	104	116
Trámites atendidos para registro de nuevas empresas VUI	Persona	3,500	4,642	133
Entidades Empresariales nuevas y existentes inscritas (Según ley 849).	Entidad	5	2	40
Empresas que realizan renovación de su certificado RUM	Empresa	400	818	205
Empresas registradas por primera vez en el RUM	Empresa	60	227	378
Revista digital	Publicación	3	3	100
Informes estadísticos elaborados con información del sistema de estadísticas industriales	Informe	3	3	100
Foro de innovación y competitividad empresarial	Foro y encuentro	1	1	100
Empresas recibiendo avales técnicos de exoneración para compras locales e importaciones.	Empresa	280	327	117
Documentos técnicos para el fomento de la industria	Documento	4	3	75
Nuevas empresas nacionales y extranjeras por medio de la ventanilla única de Inversiones.	Empresa	3,000	2,900	97

**Programa 020: Fomento y Promoción de Exportaciones**

Indicadores	Unidad de Medida	Año 2021		
		Programado	Ejecutado	% de Cumplimiento
Capacitados empresarios Nicaragüenses con potencial exportador en temas de fomento y promoción de exportaciones y comercio internacional.	Empresario	200	594	297
Ventanilla Única de Comercio Exterior de Nicaragua (VUCEN) fortalecida	Ventanilla	1	1	100
Empresas exportadoras con incentivos fiscales, en apoyo al incremento de las exportaciones a través de la Ley 382, Ley de Admisión Temporal; y Ley 489, de Pesca y Acuicultura.	Empresa	135	122	90
Fomento y Promoción de exportaciones de empresas	Feria	10	21	210

**Programa 022: Registro de Propiedad Intelectual**

Indicadores	Unidad de Medida	Año 2021		
		Programado	Ejecutado	% de Cumplimiento
Inscripciones de marcas extranjeras.	Inscripción	5,300	7,002	132
Concesiones de obtenciones vegetales.	Concesión	2	3	150
Protagonistas con acompañamiento técnico sobre la protección de sus derechos de propiedad intelectual, con enfoque de mejoramiento de la imagen empresarial.	Protagonista	1,300	2,379	183
Inscripciones de marcas nacionales.	Inscripción	1,100	1,061	96
Concesiones de patentes de invenciones (no incluyen diseños industriales y modelo de utilidad)	Concesión	65	65	100
Concesiones de patentes de diseño industrial y modelo de utilidad.	Concesión	10	11	110
Inscripciones de Derechos de Autor.	Inscripción	90	103	114

**PROGRAMA 023: Protección de los derechos de las Personas Consumidoras y Usuaris**

Indicadores	Unidad de Medida	Año 2021		
		Programado	Ejecutado	% de Cumplimiento
Consumidores capacitados en materia de derechos del consumidor.	Consumidor	2,100	3,286	156
Casos resueltos.	Caso	152	229	151
Actualizaciones de precios de medicamentos, evaluaciones, registro y requerimientos.	Actualización	1,501	2,128	142
Visitados puestos de venta para realizar Monitoreos de precios de productos de la canasta básica a mercados y supermercados.	Visita	30,528	41,376	136
Visitados establecimientos para realizar inspecciones, a fin de vigilar el cumplimiento de Normativas Técnicas de Calidad en materia de precios, contenido neto, pesas y medidas.	Visita	2,748	3,113	113

## MINISTERIO DE EDUCACIÓN

La ejecución del presupuesto anual fue de C\$14,768.4 millones, es decir 98.7% de su presupuesto actualizado de C\$14,959.8 millones. Del monto ejecutado, C\$13,849.7 millones (93.8%) corresponde a gasto corriente y C\$918.8 millones (6.2%) a gasto de capital.

En gasto corriente, la ejecución se distribuyó así: 73.8% (C\$10,224.9 millones) corresponde a remuneraciones de personal docente y administrativo, 21.3% (C\$2,945.9 millones) para bienes y servicios, lo que incluye merienda escolar por C\$1,004.9 millones, y las transferencias corrientes representan 4.9% (C\$678.9 millones), lo que incluye gastos en subvenciones de centros, becas, bono a bachilleres y pagos de maestros populares y comunitarios.

Del monto ejecutado en gastos de capital, 92.7% (C\$851.3 millones) corresponde al Programa de Inversiones Públicas y 7.3% (C\$67.5 millones) a Otro gasto de capital. El PIP alcanzó un grado de ejecución de 99.6% del presupuesto actualizado de C\$854.6 millones.

La sub-ejecución total fue de C\$191.4 millones, de los cuales C\$182.7 millones corresponden a gasto corriente y C\$8.7 millones a gasto de capital. Del total sub ejecutado, C\$175.7 millones (91.8%) corresponden a fuentes externas y C\$15.7 millones (8.2%) a fuentes internas.

La ejecución a nivel de programa es la siguiente:

Programas	Año 2021			
	Presupuesto Actualizado	Ejecución	Saldo	Grado de Ejecución (%)
	<i>Millones de Córdoba</i>			
Actividades Centrales	1,774.1	1,754.4	19.7	98.9
Educación Primaria	9,115.7	9,006.6	109.1	98.8
Educación Secundaria	2,781.5	2,778.6	2.9	99.9
Educación Preescolar	765.1	712.9	52.2	93.2
Educación Especial	130.0	126.6	3.4	97.4
Alfabetización y Educación de Adultos	214.5	214.2	0.3	99.9
Formación y Desarrollo Profesional Docente	178.9	175.1	3.8	97.9
<b>Total</b>	<b>14,959.8</b>	<b>14,768.4</b>	<b>191.4</b>	<b>98.7</b>
Rentas del tesoro	12,742.8	12,730.1	12.7	99.9
Rentas del tesoro/Alivio Banco Mundial	340.0	340.0	-	100.0
Rentas del tesoro/Alivio BID	479.1	478.3	0.8	99.8
Rentas con Destino Específico	2.8	0.6	2.2	21.4
Donaciones Internas	3.5	3.5	-	100.0
Donaciones Externas	775.1	665.5	109.6	85.9
Préstamos Externos	616.5	550.4	66.1	89.3

El Ministerio de Educación, durante 2021 logró la participación activa de los estudiantes de los diferentes niveles educativos, madres, padres de familia y servidores públicos, en un año que ha tenido importantes desafíos en un contexto que ha exigido mayor esfuerzo y compromiso, para asegurar la continuidad educativa de las niñas, niños, adolescentes, jóvenes y adultos en un ambiente seguro ante el actual contexto de la pandemia.

Entre los principales logros 2021 se tiene:

Han sido formados 8,960 docentes y educadores comunitarios, sobre Desarrollo Infantil en 4 Módulos auto formativos, promoviendo nuevas y mejores estrategias en la formación integral de cada niña y niño, con un cumplimiento del 95% de la meta. Del total de protagonistas, 99% son mujeres.

Se realizaron los CEPrePEA (Círculos o Encuentros de Programación, Reflexión y Preparación de la Educación de Adultos), cumpliéndose 98% de la meta de 6,585 protagonistas.

Capacitación a 12,376 docentes y educadores comunitarios en la estrategia de carruseles móviles para apoyar a las niñas, niños, madres, padres de familia y tutores en nuevas estrategias que abonen a una mejor relación socio-emocional, así como en el aprendizaje de sus hijas e hijos y que colaboren en el aula y puedan continuar avanzando en su desarrollo infantil.

Se capacitaron virtualmente a 472 docentes de lengua y literatura de secundaria a distancia en el campo, sobre estrategias didácticas para el desarrollo de las competencias comunicativas, lingüísticas, psicolingüísticas, sociolingüísticas y pragmáticas.

Se desarrollaron 30 ferias educativas en todos los departamentos. Cada una contó con un stand, donde se promovían charlas, juegos infantiles, monitoreo de talla y peso, dibujo, pintura, juegos tradicionales, literatura infantil y tardes familiares, en coordinación con el MINSA, MIFAN y Gobiernos Locales. Con el fin de promover la importancia de la educación inicial en el II Ciclo, niñas y niños para su formación integral.

Se implementaron Cursos de profesionalización en las Escuelas Normales y núcleos educativos del país con el protagonismo de 2,678 estudiantes (2,053 femenino y 625 masculino), teniendo un porcentaje de avance del 87.5% respecto a la meta 2021, contribuyendo a la reducción del empirismo docente.

Se entregaron libros de textos en las diferentes modalidades y programas educativos, un total de 1,034,096 libros de texto, que incluyen libros por asignatura para 5to. y 6to. grado, libros de inglés para primaria regular y multigrado, cuadernos de aprestamiento, para el bachillerato comunitario y modalidades de jóvenes y adultos. Se reprodujeron los libros de textos que se utilizan en el año 2022, entre los que se encuentra los libros de textos de inglés, para el bachillerato comunitario y tercer ciclo de secundaria de jóvenes y adultos.

Se realizó mapeo para la organización de la segunda fase de la estrategia de aprendizaje del inglés en Educación Primaria Multigrado en 15 departamentos de acuerdo a lo planificado, para garantizar la ampliación de cobertura del idioma inglés en las escuelas multigrados en el año 2022.

Se rehabilitaron, reemplazaron, repararon, construyeron y ampliaron 5,769 aulas, contribuyendo a aumentar la matrícula, asistencia, permanencia y aprobación.

Se rehabilitaron, reemplazaron, repararon, construyeron y ampliaron 741 ambientes complementarios, brindando espacios acogedores, gratos y atractivos, que favorecen los aprendizajes.

Se construyeron 189 aulas prefabricadas y se atendieron 166 centros escolares de los municipios: Puerto Cabezas, Waspán, Prinzapolka, Laguna de Perlas, El Tortuguero, Corns Island, Siuna, Rosita, Bonanza, Boaco, El Rama, Mulukuku, Wiwillí de Jinotega y Kukrahill, beneficiando a 26,532 estudiantes en las modalidades de preescolar, primaria y secundaria.

Se distribuyeron 92,119 pupitres nuevos y reparados (108% de una meta de 84,644 pupitres).

Se integraron 8,123 escuelas públicas al programa “Escuelas Bonitas, Limpias y Seguras”, para promover el protagonismo de la comunidad educativa, el aprecio de la propiedad social, el gusto por convivir en ambientes agradables y el hábito de mantener los centros educativos limpios, como parte de la formación integral.

Se implementó la Estrategia Educativa “El Baúl de las Inquietudes”, con la participación de 297,264 estudiantes de educación inicial, primaria y secundaria, expresando sus dudas e inquietudes de manera anónima, en temas de interés o situaciones que afecten su bienestar emocional. Se desarrollaron temáticas como valores y prevención de situaciones de riesgo, permitiendo que los niños, niñas, adolescentes y jóvenes expresaran sus

sentimientos, así como, sus temores relacionados a la pandemia del COVID - 19.

Se crearon 6,022 coros escolares en igual número de escuelas, sumando a los 1,702 coros ya existentes. Se cuenta con 7,724 coros conformados integrados por 161,075 estudiantes.

Se conformaron 11 nuevas orquestas sinfónicas, completando un total de 39 a nivel nacional.

Se logró la conexión a través de redes wifi, a 30 centros educativos que atienden las modalidades de primaria regular y secundaria, beneficiando a 17,578 estudiantes y 836 docentes, con acceso a contenidos digitales, plataformas digitales, aplicaciones educativas, tele clases, Macro Unidades Pedagógicas (MUP), libros digitales, acceso a cursos en líneas, webinars y foros para fortalecer la actualización de los docentes, para la construcción de aprendizajes mediante el desarrollo de clases innovadoras y motivadoras que transformen la práctica pedagógica del docente.

Se entregó bono escolar a 61,424 bachilleres de centros escolares públicos de educación secundaria a nivel nacional, 95% de la meta de 63,344 egresados de 11avo grado.

Con el protagonismo de 245,979 estudiantes de tercero y sexto grado de los centros públicos, se desarrolló el Certamen "Aprendiendo con Calidad" 2021, fortaleciendo los aprendizajes y formación integral, mediante la aplicación de pruebas en las asignaturas de Lengua y Literatura, Matemática y Ciencias Naturales; para un cumplimiento del 98% de una meta de 250,999. Del total de protagonistas, el 63% son mujeres.

En el año 2021, en el contexto de la pandemia del COVID-19, se pudo apreciar una mejora en la permanencia de los estudiantes en las aulas, teniendo como promedio 8.0% más que en el año 2020, producto del trabajo coordinado entre la comunidad educativa, los docentes con las visitas casa a casa, los padres y madres de familia con el apoyo a sus hijos e hijas para su continuidad educativa.

Se realizaron tres entregas de merienda escolar, de las modalidades de Educación Inicial (Preescolar), Primaria Regular, Primaria y Secundaria a distancia en el campo, Educación Especial y Escuelas Normales, con una cobertura de 180 días lectivos para el consumo de la merienda escolar. Adicionalmente se entregaron tres reforzamientos de merienda escolar con apoyo de donaciones de alimentos del PMA en 15 municipios afectados por los huracanes ETA y IOTA en el 2020, en los departamentos de Nueva Segovia,

Rivas, Región Autónoma de la Costa Caribe Norte y Jinotega. También se entregó con apoyo de donaciones de alimentos del PMA un reforzamiento de merienda escolar para protagonistas en 31 municipios caracterizados como corredor seco, en los departamentos de Nueva Segovia Matriz, Estelí, Chinandega, León, Managua y Matagalpa.

Se distribuyeron 823,013 paquetes educativos solidarios a estudiantes protagonistas de las modalidades de educación inicial, especial, primaria regular, primaria multigrado, primaria y secundaria a distancia en el campo; como apoyo a la economía familiar, para asegurar la asistencia y permanencia en las aulas de clases.

Los principales indicadores físicos muestran la siguiente ejecución:



## Informe de Liquidación del Presupuesto General de la República 2021

### Indicadores y Metas <sup>1/</sup>

Indicador		Año 2021		
		Programado	Ejecutado	% de cumplimiento
<b>Indicadores de Impacto</b>				
1. Tasa neta de escolarización ajustada de primaria	Porcentaje	94.5	93.4	98.8
<b>Indicadores de Resultado y Producto</b>				
2. Porcentaje de retención				
Preescolar	Porcentaje	97.0	94.4	97.3
Primaria	Porcentaje	95.7	94.9	99.2
Secundaria	Porcentaje	91.0	93.8	103.1
3. Porcentaje de aprobación				
Primaria	Porcentaje	95.8	95.7	99.9
Secundaria	Porcentaje	90.0	84.4	94.0
4. Matrícula				
Estudiantes matriculados en Educación Inicial (Preescolar)	Estudiante	279,793	263,528	94.2
Estudiantes matriculados en Educación Primaria	Estudiante	879,539	879,590	100.0
Estudiantes matriculados en Educación Secundaria regular	Estudiante	400,309	400,309	100.0
Estudiantes con discapacidad matriculados en las Escuelas Especiales	Estudiante	3,465	3,757	108.4
5. Aulas escolares reparadas, reemplazadas, rehabilitadas, ampliadas y nuevas	Aula	957	5,769	602.8
6. Pupitres entregados (reparados y nuevos )	Pupitre	80,929	92,119	113.8
7. Paquetes educativos solidarios distribuidos a estudiantes protagonistas	Paquete	823,013	823,013	100.0
8. Estudiantes protagonistas que reciben merienda escolar	Estudiante	1,200,000	1,200,000	100.0
9. Ambientes escolares reparados, reemplazados, rehabilitados, ampliados y nuevos	cantidad	313	741	236.7
10. Estudiantes de educación primaria y secundaria aprendiendo inglés como segundo idioma según el marco común europeo	Estudiante	265,320	265,320	100.0
11. Estudiantes integrados en coros y orquestas	Estudiante	201,000	182,927	91.0
12. Estudiantes integrados en las diferentes etapas de los Juegos Escolares	Estudiante	420,000	483,709	115.2
13. Estudiantes, docentes, padres y madres de familia capacitados en acciones de consejería para las Comunidades Educativas	Persona	224,000	224,598	100.3
14. Estudiantes matriculados en Educación Primaria de jóvenes y adultos	Estudiante	98,782	84,682	85.7
15. Estudiantes matriculados en Educación Secundaria de jóvenes y adultos	Estudiante	140,000	141,007	100.7
16. Estudiantes matriculados en Alfabetización	Estudiante	12,400	11,729	94.6
17. Docentes y directores de Centros Escolares implementando recomendaciones conforme a resultados de evaluaciones nacionales e internacionales	Docente	4,122	11,026	267.5
18. Docentes capacitados en arte y cultura	Docente	12,500	12,638	101.1
19. Docentes de inglés de Educación Primaria capacitados en estrategias de aprendizaje	Docente	1,291	867	67.2
20. Sondeos e investigaciones realizados en temas educativos	Informe	4	3	75.0
21. Estudiantes matriculados en Formación Inicial en escuelas normales (cursos regulares)	Estudiante	3,500	3,520	100.6
22. Maestros no graduados en cursos de profesionalización	Docente	3,583	3,583	100.0
23. Docentes y directores de centro escolar capacitados en el buen uso de la tecnología educativa	Docente	27,007	27,125	100.4

Fuente: MINED

<sup>1/</sup> : Cobertura Nacional del sistema público

En el programa de Inversión Pública, se hicieron esfuerzos para mejorar la calidad de las aulas y ambientes escolares, ejecutándose 51 proyectos por un monto de C\$851.3 millones, siendo los de mayor impacto económico y social, los siguientes:

Proyectos	Año 2021			
	Presupuesto Actualizado	Ejecución	Saldo	Grado de Ejecución (%)
	Millones de Córdoba			
Mejoramiento de Centros de Educación Primaria a Nivel Nacional	84.7	84.7	0.0	100.0
Mejoramiento y Equipamiento del Centro Escolar Yakalpanani en Wiwilí de Jinotega	34.0	34.0	0.0	100.0
Reemplazo y Equipamiento del Centro Escolar Azul y Blanco en Managua	18.2	18.2	-	100.0
Rehabilitación y Equipamiento del Centro Escolar Cristóbal Rugama en Masaya	36.8	36.8	-	100.0
Mejoramiento y Equipamiento del Cento Escolar Virgen del Carmen en Bluefields	18.7	18.7	-	100.0
Mejoramiento de Institutos de Secundaria a Nivel Nacional	88.5	88.5	-	100.0
Mejoramiento de Centros Emblemáticos de Secundaria a Nivel Nacional	33.6	33.5	0.1	99.7
Mejoramiento y Equipamiento del Centro Escolar Juan Francisco Sang en Prinzapolka, RACCN	35.4	35.4	-	100.0
Mejoramiento y Equipamiento del Centro Escolar Joselin Mercado en Waspam, RACCN	31.9	31.9	-	100.0
Mejoramiento y Equipamiento del Centro Escolar Andrés Castro en Waspam, RACCN	26.3	26.2	0.1	99.6
Mejoramiento y Equipamiento del Centro Escolar Simeon Walls en Prinzapolka, RACCN	35.5	35.5	-	100.0
Mejoramiento y Equipamiento del Centro Escolar Las Cruces en Mozonte, Nueva Segovia	17.8	17.4	0.4	97.8
Mejoramiento y Equipamiento del Centro Escolar Nueva Alianza en el Cuá, Jinotega	22.4	22.4	-	100.0
Mejoramiento y Equipamiento del Centro Escolar Julio Bucardo Mendoza en Puerto Cabezas	21.0	21.0	-	100.0
Mejoramiento y Equipamiento del Centro Escolar Siksayari en Waspam	30.3	30.3	-	100.0
Otros Proyectos de Inversión Pública	319.5	316.8	2.7	99.2
<b>Total</b>	<b>854.6</b>	<b>851.3</b>	<b>3.3</b>	<b>99.6</b>

## MINISTERIO AGROPECUARIO

El presupuesto anual actualizado es de C\$947.1 millones, incluyendo la transferencia al Instituto Nicaragüense de Tecnología Agropecuaria de C\$701.6 millones. La ejecución total es de C\$942.5 millones, o sea 99.5% del presupuesto actualizado, de los cuales C\$616.9 millones corresponden a gasto corriente, con un nivel de ejecución de 99.3%, y C\$325.6 millones a gasto de capital con 99.9% de ejecución.

El Presupuesto anual actualizado del Ministerio Agropecuario, sin incluir el Instituto Nicaragüense de Tecnología Agropecuaria, es de C\$245.5 millones y la ejecución resultó de C\$241.5 millones, lo que representa 98.4% del presupuesto actualizado, correspondiendo a gasto corriente C\$236.7 millones, con un nivel de ejecución de 98.4%, y a gasto de capital C\$4.8 millones, con ejecución de 98.6%.

La ejecución presupuestaria por programa es la siguiente:

Programas	Año 2021			
	Presupuesto Actualizado	Ejecución	Saldo	Grado de Ejecución
	Millones de C\$			%
Actividades Centrales	137.1	134.3	2.8	95.3
Servicios de Normación, Políticas y Estrategias del Sector Agropecuario	11.0	10.8	0.2	100.0
Servicios de Monitoreo a la Producción Agropecuaria	31.3	31.3		100.0
Implementación de Políticas y Monitoreo a la Producción del Sector Agropecuario a Nivel Territorial	66.1	65.1	1.0	99.4
Partidas no Asignables a Programas 1/	701.6	700.9	0.7	99.9
<b>Total</b>	<b>947.1</b>	<b>942.4</b>	<b>4.7</b>	<b>99.5</b>
Rentas del Tesoro	741.8	738.1	3.7	99.5
Rentas con Destino Específico	118.3	118.1	0.2	99.8
Donación Externa	87.0	86.2	0.8	99.1

En el año 2021 se lograron avances significativos en la economía de las familias productoras a través de la implementación de programas y estrategias de desarrollo productivo **“Más y mejor producción en el campo y la política productiva”**, garantizando las actividades de monitoreo a la producción agropecuaria y acompañamiento directo y permanente a las familias productoras.

**Se destacan a continuación los logros más importantes:**

Continuación del Programa de Mejoramiento Genético Bovino y Porcino, en coordinación con el Sistema Nacional de Producción, Consumo y Comercio (SNPCC), realizándose 23,633 procesos de inseminación a bovinas y 2,666 procesos de inseminación a porcinas para potenciar el crecimiento productivo y reproductivo del hato bovino y porcino, de los departamentos de Madriz, Matagalpa, Rivas, Región Autónoma de la Costa Caribe Norte y Nueva Segovia. Se capacitó a 1,189 protagonistas en temática de manejo del hato bovino, utilización de protocolos para sincronización a tiempo fijo y alternativas de alimentación.

Se fortaleció las capacidades de productores y productoras en el uso de tecnologías agropecuarias mejoradas, a través de la realización de 2,448 encuentros a nivel nacional con la participación de 44,462 protagonistas (23,916 hombres y 20,546 mujeres) impartiendo conocimiento en temas de granos básicos, hortalizas, musáceas, café, cacao, frutales, raíces y

tubérculos, así como ganado bovino, porcino, caprino, ovinos y conejos; contribuyendo significativamente a que los productores desarrollen técnicas y prácticas para mejorar la producción y productividad en el campo.

Monitoreo permanente a la producción agropecuaria, y acompañamiento a 12,000 productores agropecuarios con el objetivo de medir el avance de la producción de los principales rubros contenidos en el Sistema Nacional de Producción, Consumo y Comercio (SNPPC) con la realización de 57 estudios a la producción de granos básicos y a la producción de carne de res, cerdo, pollo, leche, acopio y huevo; 250 Informes de precios de mercado a minoristas y mayoristas a nivel nacional, acompañamiento al ciclo agrícola 2021, con información sobre variedades de semilla, manejo eficiente del cultivo, fechas probables de siembra y calendario sanitario de la ganadería bovina, porcina y caprina.

Se atendió 67 Escuelas Técnicas del Campo (ETC) con la participación de 1,392 protagonistas, de los cuales 831 son hombres y 561 mujeres a nivel nacional.

Se realizaron 823 ferias productivas agropecuarias de salida de cosecha a nivel nacional en 55 municipios del país, con la participación de 102 protagonistas a nivel nacional, contribuyendo a la comercialización de productos agropecuarios y mejorando los ingresos de los productores y productoras, así como la oferta de productos a precios solidarios a las familias nicaragüenses.

**Principales Indicadores y metas**  
**Programa 001: Actividades Centrales**

Indicador	Unidad de Medida	Año 2021		
		Programado	Ejecutado	% de cumplimiento
Realizar inseminación artificial de ganado bovino	Vaca inseminada	22,940.00	23,633.00	103

**Programa 015: Servicios de Normación, Políticas y Estrategias del Sector Agropecuario**

Indicador	Unidad de Medida	Año 2021		
		Programado	Ejecutado	% de cumplimiento
Políticas del Sector Agropecuario Formuladas, revisadas y ajustadas	Política	1	1	100
Estudios Agropecuarios realizados	Documento	2	1	50
Implementar programa de capacitación a técnicos y productores del sector agropecuario	Curso	4	18	450
Fortalecer las capacidades de productores y productoras en el uso de tecnologías agropecuarias mejoradas	Evento	1,820	2,448	135
Realizar visitas técnicas a familias productoras para la promoción de Siembra del Ciclo Agrícola	Visita	90,000	98,733	110
Realizar inseminación artificial de ganado porcino	Cerda inseminada	1,000	2,666	267
Estudios para el manejo, conservación y uso sustentable del agua y suelo para fines agropecuarios	Documento	13	15	115

**Programa 026: Servicios de Monitoreo a la Producción Agropecuaria**

Indicador	Unidad de Medida	Año 2021		
		Programado	Ejecutado	% de cumplimiento
Realizar encuesta a rubros agropecuarios de importancia para la economía nacional	Encuesta	31	33	106.5
Encuestas de monitoreo a la producción de granos básicos y a la producción de leche, huevo y aves de patio	Encuesta	12	12	100.0
Realizar informes de producción pecuario a nivel nacional	Registro	12	12	100.0
Realizar monitoreo a precios y existencia de productos agropecuarios en mercados	Visita	50	53	106.0
Estudios especiales al sector agropecuario de interés productivo, económico y alimentario para validar avances y perspectivas a corto, mediano y largo plazo	Documento	2	1	50.0

### Programa 027: Implementación de Políticas y Monitoreo a la Producción del Sector Agropecuario a nivel Territorial

Indicador	Unidad de Medida	Año 2021		
		Programado	Ejecutado	% de cumplimiento
Levantamiento de información para el seguimiento y monitoreo a las unidades productivas	Encuesta	12	12	100
Técnicos del MAG acompañan el proceso de Educación Técnica del Campo en todos los departamentos y regiones autónomas del país	Técnicos	66	67	101.5
Levantamiento de información para el seguimiento y monitoreo a existencias y precios de los productos e insumos agropecuarios en los principales mercados de la capital y los departamentos	Encuesta	250	251	100.4
Acompañamiento en ferias de salida de cosecha	Feria	960	823	85.7

### MINISTERIO DE TRANSPORTE E INFRAESTRUCTURA

El presupuesto anual actualizado es de C\$14,461.3 millones, de los cuales corresponden C\$476.0 millones a gasto corriente y C\$13,985.3 millones a gasto de capital. La ejecución del gasto total es de C\$14,459.5 millones (99.9%), correspondiendo C\$474.7 millones a gasto corriente (99.7%), y C\$13,984.8 millones a gasto de capital (100.0%).

La ejecución del gasto de capital se desagrega en C\$13,973.3 millones en el PIP y C\$11.5 millones en otros gastos de capital.

La ejecución presupuestaria por programa institucional es:

Programas	Año 2021			Grado de Ejecución (%)
	Presupuesto Actualizado	Ejecución	Saldo	
<i>Millones de Córdoba</i>				
Actividades Centrales	234.5	233.7	0.8	99.7
Normación y Control de Servicio de Transporte Terrestre	62.5	62.5	-	100.0
Normación y Control de Servicio, Transporte Acuático	46.0	45.9	0.1	99.8
Construcción de Carreteras	11,784.0	11,783.6	0.4	100.0
Conservación de la Red Vial	2,306.0	2,305.7	0.3	100.0
Normación, Regulación, Control y Administración Vial	10.1	10.1	-	100.0
Servicio de Normación, Regulación y Control de la Construcción y Desarrollo Urbano	18.2	18.0	0.2	98.9
<b>Total</b>	<b>14,461.3</b>	<b>14,459.5</b>	<b>1.8</b>	<b>99.9</b>
Rentas del Tesoro	3,591.0	3,590.0	1.0	100.0
Rentas con Destino Específico	73.7	73.5	0.2	99.7
Donaciones Externas	82.5	82.2	0.3	99.6
Préstamos Externos	10,714.1	10,713.8	0.3	100.0

Como principales logros están:

Se facilitó a las comunidades la transitabilidad de las vías de comunicación para el acceso a los servicios de educación, salud, agua y saneamiento, y vivienda. Asimismo, para producción agroindustrial, infraestructura turística, energética rural y urbana, red vial y puertos, llevando un factor de cambio de bienestar a todos y cada uno de sus habitantes. Adicionalmente, se generó un promedio de 17,694 empleos directos para hombres (15,408) y mujeres (2,286).

Para el año 2021, se proyectó ejecutar 980.0 Km de carreteras, ejecutándose 2,871.3 km, mediante los indicadores de Infraestructura Vial: kilómetros de nuevas carreteras en la red vial pavimentada, kilómetros de carreteras rehabilitadas, mejoradas y ampliadas de la red vial pavimentada; kilómetros conservados de la red vial pavimentada no mantenible por el FOMAV y kilómetros conservados de la red vial no pavimentada no mantenible por el FOMAV. Así mismo, en obras de drenaje, construcción, reparación y mantenimiento de puentes se ejecutaron 3,883.8 metros de 731.0 metros programados.

Se programaron 235.0 km de nuevas carreteras en la red vial, ejecutando un total de 323.9 km, de los que corresponden a; pavimentación asfáltica (104.5 km), pavimentación de concreto hidráulico (81.9 km) y de adoquinado (137.5 km).

En transporte acuático, se realizaron 5,576 inspecciones técnicas y se emitieron un total de 16,133 documentos de navegación a personas naturales o jurídicas, distribuidos en; licencias de competencia (7,843), autorizaciones para navegar (47), matrículas (2,646), patentes/permisos de navegación (4,416), permisos de salidas de Nicaragua (39), certificados de navegación (17), inscripciones en libro de derecho real (70), constancias (519), certificados OMI (223), concesiones de rutas (312) y permiso de centro de formación de marinos (1).

Se atendieron 2,439.5 Km en Rehabilitación de Caminos Intermunicipales, con las actividades de reposición de capa de balastro, bacheo menor y bacheo superficial.

En construcción de obras para mejorar la seguridad vial, se ejecutaron un total de 6 obras en los departamentos de Jinotega, Estelí, Chontales, Chinandega y Managua (3 obras de construcción de andenes y ciclovías y 3 construcciones de obras de señalización vial).

Se atendió el Plan especial de construcción y mejoramiento de calles y caminos municipales, mejorando el acceso a los barrios, comarcas y comunidades en 53 municipios del país.

Ante la situación de Emergencia producto de los Huracanes ETA/IOTA, se brindó respuesta a través del Proyecto Rehabilitación de Red Vial Nacional Afectada por los Huracanes ETA/IOTA, atendiendo 1,655.7 Km, los cuales presentaron daños leves, moderados y severos.

### Principales metas e indicadores

#### Programa 011: Normación y Control de Servicio de Transporte Terrestre

Indicador	Unidad de Medida	Año 2021		
		Programado	Ejecutado	% de cumplimiento
Certificados de operación y/o permisos provisionales emitidos	Certificado	1,204.0	1,488.0	123.6
Inspecciones mecánicas a los vehículos de transporte público terrestre intermunicipal de pasajeros	Inspección	7,610.0	9,971.0	131.0

#### Programa 012: Normación y Control Servicios, Transporte Acuático

Indicador	Unidad de Medida	Año 2021		
		Programado	Ejecutado	% de cumplimiento
Inspecciones de control técnico y de seguridad a embarcaciones nacionales	Inspección	5,402.0	5,576.0	103.2
Elaboración de documentos de navegación	Documento	13,530.0	16,133.0	119.2
Obras de Protección a dique en puerto	Metro Lineal	-	780.0	-

#### Programa 014: Construcción de Carreteras

Indicador	Unidad de Medida	Año 2021		
		Programado	Ejecutado	% de cumplimiento
Porcentaje de avance en estudios y diseños de proyectos de infraestructura vial y transporte	Porcentaje	41.0	59.6	145.4
Kilómetros nuevos de carreteras en la red vial pavimentada	Kilometro	235.0	323.9	137.8
Kilómetros de carreteras rehabilitadas, mejoradas y ampliadas de la red vial pavimentada	Kilometro	7.0	6.6	94.3
Número de puntos críticos atendidos para mejorar la seguridad Vial	Punto crítico	14.0	6.0	42.9
Metros de construcción, reconstrucción y reemplazo de puentes	Metro	519.0	1,892.0	364.5



### Programa 015: Conservación de la Red Vial

Indicador	Unidad de Medida	Año 2021		
		Programado	Ejecutado	% de cumplimiento
Metros de reparación y mantenimiento de puentes	Metro	200.0	180.0	90.0
Metros de obras de drenaje menor	Metro	12.0	1,031.8	8,598.3
Kilómetros conservados de la red vial pavimentada no mantenible por el FOMAV	Kilómetro	25.0	101.3	405.2
Kilómetros conservados de la red vial no pavimentada no mantenible por el FOMAV	Kilómetro	713.0	2,439.5	342.1

### Programa 016: Normación, Regulación, Control y Administración Vial

Indicador	Unidad de Medida	Año 2021		
		Programado	Ejecutado	% de cumplimiento
Vehículos controlados en básculas	Vehículo	162,910.0	160,147.0	98.3

### Programa 017: Servicios de Normación, Regulación y Control de la Construcción y Desarrollo Urbano

Indicador	Unidad de Medida	Año 2021		
		Programado	Ejecutado	% de cumplimiento
Pruebas de laboratorio para materiales de construcción, suelos y mezclas asfálticas	Prueba	3,350.0	2,897.0	86.5
Licencias de operación y constancias de operación para empresas constructoras y consultoras	Licencia	2,200.0	2,115.0	96.1

En el Programa de Inversión Pública, se ejecutaron 113 proyectos por un monto de C\$13,973.3 millones, siendo los de mayor impacto económico y social, los siguientes:

Proyectos	Año 2021			
	Presupuesto Actualizado	Ejecución	Saldo	Grado de Ejecución (%)
	Millones de Córdoba			
Mejoramiento de la Carretera Rosita- Puerto Cabezas en la Región Autónoma de la Costa Caribe Norte	2,569.7	2,569.7	-	100.0
Mejoramiento de la Carretera Siuna - Rosita	1,277.4	1,277.4	-	100.0
Mejoramiento de Calles y Caminos Municipales a Nivel Nacional (INIFOM - MTL - Alcaldías)	1,119.6	1,119.6	-	100.0
Mejoramiento del Camino la Esperanza - Wapí - El Tortuguero	1,056.9	1,056.9	-	100.0
Mejoramiento del Camino el Comején - Waslala	883.6	883.6	-	100.0
Mejoramiento de la Carretera la Garita - Rotonda El Coyotepe entre los Municipios de Managua y Masaya	671.6	671.6	-	100.0
Mejoramiento del Camino Quilalí - Empalme Panalí - Wiwilí de Nueva Segovia	652.0	652.0	-	100.0
Ampliación de la Carretera Sapoá - Peñas Blancas	583.3	583.3	-	100.0
Construcción del Puente Wiwilí	564.4	564.4	-	100.0
Rehabilitación de Caminos Intermunicipales	412.9	412.9	-	100.0
Mejoramiento del Tramo de Carretera San Sebastián de Yalí - Condega	344.5	344.5	-	100.0
Mejoramiento del Camino Macuelizo - Santa María en el Departamento de Nueva Segovia	333.8	333.8	-	100.0
Rehabilitación de la Red Vial Nacional Afectada por los Huracanes ETA / IOTA	296.7	296.7	-	100.0
Drenaje de Caminos y Carreteras	292.4	292.2	0.2	99.9
Construcción de la Circunvalación en la Ciudad de Río Blanco	109.1	109.1	-	100.0
Otros Proyectos de Inversión Pública	2,805.9	2,805.6	0.3	100.0
<b>Total</b>	<b>13,973.8</b>	<b>13,973.3</b>	<b>0.5</b>	<b>100.0</b>

## **MINISTERIO DE SALUD**

El presupuesto anual actualizado 2021 es de C\$25,162.8 millones, de los cuales C\$19,995.1 millones corresponden a gasto corriente y C\$5,167.7 millones a gastos de capital. La ejecución del gasto total es de C\$24,905.0 millones, lo que significa 99.0% de su presupuesto actualizado presentando, en el gasto corriente ejecución de C\$19,863.1 millones, equivalente a 99.3% de su presupuesto actualizado, y C\$5,041.9 millones en gasto de capital, es decir 97.5%, respectivamente. La ejecución muestra un incremento de 43.4%, en relación al año 2020.

En la ejecución del gasto corriente, C\$7,820.2 millones (39.1%), se concentró en gastos de remuneraciones del personal médico y administrativo; C\$10,861.6 millones (54.3%) corresponden a la adquisición de bienes y servicios y C\$1,181.3 millones (5.9%) a transferencias corrientes, destinados al pago de médicos residentes, médicos en servicio social, médicos internos, pensiones y jubilaciones, así como las Clínicas Móviles que fortalecieron la atención en salud en territorios alejados a nivel nacional, por lo cual la atención llega directamente a pacientes de escasos recursos. La adquisición por compra de medicamentos y material de reposición fue por la suma de C\$6,697.5 millones, es decir 33.5% del gasto corriente, con un crecimiento de 190.3% a lo ejecutado en 2020, de los cuales C\$4,715.8, es decir el 70.4% fueron destinados a gastos para la atención de la pandemia del COVID-19, los que fueron ejecutados en un 100%, con los que se garantizó la vacunación a 3.6 millones de personas, equivalentes al 80.4% de la población a vacunar (4.5 millones de personas).

En gasto de capital, el 71.8% (C\$3,621.2 millones) se financió con recursos externos de donaciones y préstamos y 28.2% (C\$1,420.7 millones) con recursos internos (Tesoro, Alivios y Rentas con Destino Especifico). Estos recursos se destinaron para mejorar las unidades ejecutoras tanto en infraestructura como en equipamiento. En cuanto a las donaciones, muestran ejecución de 86.6% y los préstamos externos, alcanzaron una ejecución de 97.5%. Cabe mencionar que estas fuentes están sujetas a los flujos de efectivo, los cuales financiaron obras como: Estudios de pre inversión de construcción de casas maternas; estudios de pre inversión para puestos de salud familiar y comunitarios; centros de salud familiar y hospitales primarios; construcción y reemplazos de hospitales primarios; equipamientos de puestos de salud, centros de salud y hospitales; y mejoramiento de bloques quirúrgicos y de consulta externa, entre otros.

La ejecución presupuestaria por programa es la siguiente:

PROGRAMAS	Año 2021			
	Presupuesto Actualizado	Ejecución	Saldo	Grado de Ejecución %
	Millones de C\$			
Actividades Centrales	1,330.7	1,250.8	79.9	94.0
Proyectos Centrales	67.1	67.0	0.1	99.9
Actividades Sedes Locales	594.4	578.6	15.8	97.3
Promoción de la Salud y Prevención de Enfermedades	3,926.2	3,886.4	39.8	99.0
Atención Integral en el Primer Nivel de Atención	8,522.3	8,459.3	63.0	99.3
Atención de Salud Hospitalaria	10,722.1	10,662.9	59.2	99.4
<b>Total</b>	<b>25,162.8</b>	<b>24,905.0</b>	<b>257.8</b>	<b>99.0</b>
Rentas del Tesoro	17,302.5	17,301.5	1.0	100.0
Rentas del Tesoro Alivio BID	839.1	836.3	2.8	99.7
Rentas del Tesoro Alivio Banco Mundial	861.3	861.3	-	100.0
Rentas con Destino Específico	1,135.5	1,135.3	0.2	100.0
Donaciones Externas	539.1	501.4	37.7	93.0
Préstamos Externos	4,485.3	4,269.2	216.1	95.2

Cabe señalar que del total de recursos asignados al MINSA, se destinaron para equidad de género C\$16,398.9 millones, alcanzando una ejecución de C\$16,294.4 millones, que significa 99.4% de su presupuesto actualizado y fue dirigido al acceso a bienes y servicios de cuidado humano y de reproducción (Nivel II de la clasificación de equidad de género).

A nivel de los programas institucionales, con enfoque de género la ejecución se presenta así: Programa Atención Integral en el Primer Nivel de Atención C\$7,444.2 millones; y el Programa Atención de Salud Hospitalaria C\$8,850.2 millones. Estos son gastos que están dirigidos directamente a la atención de pacientes (consultas generales, cirugías, exámenes especiales y atención de planificación familiar, entre otros).

Principales Indicadores y metas:

El Ministerio de Salud, y sus unidades ejecutoras realizaron diversas actividades con el fin de poder cumplir las metas en los siguientes programas:

**Programa 014: Promoción de la Salud y Prevención de Enfermedades**

Indicadores	Unidad de Medida	2021		
		Programado	Ejecutado	% de Cumplimiento
Número de Abatizaciones a Viviendas (Urbanas y Rural) en la Jornada del Poder Ciudadano contra las Epidemias. (PBG)	Abatización	8,492,144	7,867,311	92.6
Número de Embarazadas de zonas rurales con Plan Parto. (PBG)	Mujer Embarazada	76,155	92,059	120.9
Número de Dosis de vacunas aplicadas en las Jornadas de Salud del Poder Ciudadano (CBG - Vacunas / Inmunizadas)	Dosis	1,185,520	1,385,129	116.8
Número de mujeres embarazadas de zonas rurales albergadas en Casas Maternas. (PBG)	Mujer Embarazada	63,085	67,413	106.9

Este programa “Promoción de la Salud y Prevención de Enfermedades” presenta un excelente desempeño en su cumplimiento, fortaleciendo las estrategias tales como el Censo Gerencial de la Embarazada, Plan Parto, Parto Humanizado, Parto Asistido, con el seguimiento oportuno a través de casas maternas.

También se realizaron acciones de promoción y prevención, entre ellas, más rociado de viviendas, depósitos abatizados, destrucción de criaderos y manzanas fumigadas. Se realizaron jornadas de higiene y limpieza en barrios y comunidades, en coordinación con las redes comunitarias, alcaldías y otros ministerios.

Se debe mencionar que para dar respuesta a la atención por la pandemia del COVID-19, se destinaron recursos por C\$4,715.8 millones, lo que permitió intensificar las jornadas de vacunación para la prevención del COVID-19, alcanzando un sobre cumplimiento en esta meta del 116.8%, completando el esquema de vacunación del 64% de la población de dos años a más.

**Ejecución Gastos Pandemia COVID-19**

PROGRAMAS	2021			
	Presupuesto Actualizado	Ejecución	Saldo	Grado de Ejecución %
	Millones de C\$			
Actividades Centrales	458.3	458.3	-	100.0
Promoción de la Salud y Prevención de Enfermedades	3,117.9	3,117.9	-	100.0
Atención Integral en el Primer Nivel de Atención	567.4	567.4	-	100.0
Atención de Salud Hospitalaria	572.3	572.2	0.1	100.0
<b>Total</b>	<b>4,715.9</b>	<b>4,715.8</b>	<b>0.1</b>	<b>100.0</b>
Rentas del Tesoro	3,841.2	3,841.2	-	100.0
Rentas del Tesoro Alivio Banco	4.1	4.1	-	100.0
Rentas con Destino Específico	511.0	511.0	-	100.0
Donaciones Externas	52.8	52.8	-	100.0
Préstamos Externos	306.8	306.7	0.1	100.0

**Programa 016: Atención Integral en el Primer Nivel de Atención**

Indicadores	Unidad de Medida	2021		
		Programado	Ejecutado	% de Cumplimiento
Número de visitas para atención integral en sus hogares (CBG- Todos con voz)	Visita	376,470	372,562	99.0
Número de controles puerperales (Mediato y Tardío) (PBG)	Control	117,852	124,342	105.5
Número de consultas medicas en el primer nivel (CBG)	Consulta Médica	12,031,860	11,999,613	99.7
Número de niños y niñas menores de 1 años con 1er Control de Vigilancia y Promoción del Crecimiento y Desarrollo (VPCD) realizados en el año Biológico. (PBG)	Control	129,552	143,646	110.9
Número de embarazadas captadas en el 1er trimestre del embarazo (PBG)	Mujer Embarazada	104,683	95,106	90.9
Número de embarazadas con 4 controles prenatales (PBG)	Mujer Embarazada	110,679	108,818	98.3
Número de segundos controles de VPCD realizados en el año biológico a niños de uno a cuatro años. (PBG)	Control	447,426	464,328	103.8
Número de personas para atención integral en sus hogares (CBG- Todos con voz)	Persona	171,123	257,569	150.5
Total de dosis de vacunas aplicadas (CBG- Vacunas / Inmunizaciones)	Dosis	3,927,290	8,223,251	209.4
Número de atenciones de planificación familiar a mujeres en edad fértil (PBG)	Atención	1,923,953	1,845,133	95.9
Número de consultas de enfermería (CBG)	Consulta	8,907,784	10,189,356	114.4
Número de atenciones en el primer nivel brindadas a mujeres (PBG)	Consulta	14,657,751	16,292,293	111.2
Número de papanicolaou en mujeres mayores de 15 años hasta 99 (Primeros y subsecuentes) (PBG)	Control	1,061,102	979,401	92.3
Número de embarazadas captadas con prueba de VIH (PBG)	Mujer Embarazada	141,087	161,208	114.3
Número de familias visitadas primera vez por el Programa Amor por los más chiquitos (CBG)	Visita	129,552	129,769	100.2

En el cumplimiento de las metas establecidas en este programa, se continuó con la Estrategia de entrega de Métodos Anticonceptivos Comunitarios. Se ha fortalecido la coordinación con la red comunitaria, lo que permitió mejorar la captación precoz del embarazo y seguimiento a la embarazada; además, ha permitido ofertar las pruebas rápidas de VIH a embarazadas. También se realizaron acciones tales como: Intervenciones clínicas tanto intramuros como extramuros, y mejor organización de horarios de consulta para mejorar el acceso de la población a los servicios de salud, captación y seguimiento a pacientes.

**Programa 017: Atención de Salud Hospitalaria**

Indicadores	Unidad de Medida	2021		
		Programado	Ejecutado	% de Cumplimiento
Número de Cirugías mayores programadas (CBG)	Cirugía	109,330	119,643	109.4
Número de egresos hospitalarios de mujeres (PBG)	Egreso	326,979	276,425	84.5
Número de Cirugías menores (CBG)	Cirugía	172,742	189,245	109.6
Número de Cirugías mayores de emergencia (CBG)	Cirugía	49,694	43,162	86.9
Número de tomografías realizadas (CBG-Nuevas tecnologías)	Tomografía	38,865	69,275	178.2
Número de cirugías de Operación Milagro (CBG)	Cirugía	13,000	12,402	95.4
Número de partos asistidos (CBG)	porcentaje	112,005	98,552	88.0
Número de Consultas en hospitales (externas y de emergencia) (CBG)	Consulta	3,559,517	3,507,895	98.5
Número de resonancias magneticas computarizadas realizadas a la población (CBG)	Resonancia Magnética	8,500	2,426	28.5
Número de placas de Rayos X (CBG)	Unidad	967,609	1,139,595	117.8
Número de exámenes de laboratorio realizados (CBG)	Miles de Exámenes	24,672,842	27,791,859	112.6
Números de Egresos Hospitalarios	Persona	467,114	443,680	95.0

El grado de cumplimiento de este programa se debe a las acciones orientadas al restablecimiento de la salud con la recuperación de las personas, a través de la atención a la población en los servicios especializados y de alta complejidad tecnológica, como servicios de hospitalización, abastecimiento de material de osteosíntesis y prótesis a la población e incrementar la capacidad instalada en las unidades hospitalarias.

El sobre cumplimiento en las cirugías se debió a las diferentes acciones realizadas tales como: Reorganización de las salas de operaciones, lo que permitió la planificación de operaciones por las tardes, así como la organización de brigadas quirúrgicas los fines de semana.

### **Metas con Prácticas de Género.**

Las metas establecidas presentan un porcentaje de cumplimiento considerable, como se observa a continuación:

Indicador	Unidad de Medida	Año 2021		
		Programado	Ejecutado	% de Cumplimiento
<b>Programa 016: Atención Integral en el Primer Nivel de Atención</b>				
Número de atenciones en el primer nivel brindadas a mujeres (PBG)	Consulta	14,657,751	16,292,293	111.2
<b>Programa 017: Atención de Salud Hospitalaria</b>				
Número de egresos hospitalarios de mujeres (PBG)	Egreso	326,979	276,425	84.5

Cabe destacar que se cumple con las atenciones ambulatorias brindadas a mujeres, ya que son las que más requieren de servicios en las unidades de salud; sin embargo, en algunos SILAIS se aumentaron las consultas de atención masculina.

En el Programa de Inversión Pública se ejecutaron 43 proyectos por un monto de C\$4,488.9 millones, siendo los de mayor impacto económico y social, los siguientes:

## Informe de Liquidación del Presupuesto General de la República 2021

Proyectos	Año 2021			
	Presupuesto Actualizado	Ejecución	Saldo	Grado de Ejecución
	Millones de C\$			%
Mejoramiento y Equipamiento del Centro Nacional de Diagnóstico y Referencia	37.4	37.4	-	100.0
Mejoramiento de Laboratorios de Virología y Tuberculosis del Centro Nacional de Diagnóstico y Referencia en Managua	29.6	29.6	-	100.0
Reemplazo y Equipamiento del Hospital Primario Bello Amanecer de Quilalí	166.0	165.2	0.8	99.5
Reemplazo y Equipamiento del Hospital Primario San José de Matiguás	130.4	130.3	0.1	99.9
Construcción y Equipamiento del Hospital Primario de la Comunidad Mina El Limón en Larreynaga	222.4	222.4	-	100.0
Construcción y Equipamiento del Hospital Primario de la Comunidad Los Chiles en San Carlos	130.1	130.1	-	100.0
Construcción y Equipamiento del Hospital Primario en San Juan de Limay	19.6	19.5	0.1	99.5
Reemplazo y Equipamiento de la Consulta Externa del Centro de Salud Familiar Rátima Pavón en La Trinidad Estelí	22.6	22.5	0.1	99.6
Construcción y Equipamiento del Hospital Departamental de Chinandega	1,239.8	1,212.1	27.7	97.8
Reemplazo y Equipamiento del Hospital Oscar Danilo Rosales Argüello en León	935.6	935.3	0.3	100.0
Reemplazo y Equipamiento del Hospital Departamental Luis Alfonso Moncada Guillén en Nueva Segovia	575.5	575.5	-	100.0
Reemplazo y Equipamiento del Hospital Regional Nuevo Amanecer de la Regional Nuevo Amanecer de la Región Autónoma Costa Caribe Norte	815.2	815.2	-	100.0
Reemplazo y Equipamiento del Área de Consulta Externa del Hospital Pedro Altamirano en La Trinidad, Estelí	19.8	19.7	0.1	99.5
Reemplazo y Equipamiento del Área de Consulta Externa del Hospital Manolo Morales en Managua	50.7	49.6	1.1	97.8
Mejoramiento y Equipamiento del Bloque Quirúrgico del Hospital Regional Ernesto Sequeira en Bluefields	21.9	21.8	0.1	99.5
Otros Proyectos	126.1	102.7	23.4	81.4
<b>Total</b>	<b>4,542.7</b>	<b>4,488.9</b>	<b>53.8</b>	<b>98.8</b>

### MINISTERIO DEL TRABAJO

El presupuesto anual actualizado es de C\$119.0 millones, de los cuales C\$117.7 millones corresponden a gastos corrientes y C\$1.3 millones a gastos de capital. La ejecución total es de C\$119.0 millones, equivalente a 100.0% de su presupuesto actualizado.

La ejecución presupuestaria por programa institucional es la siguiente:

Programas	Año 2021			
	Presupuesto Actualizado	Ejecución	Saldo	Grado de Ejecución %
	Millones de Córdobas			
Actividades Centrales	54.6	54.6	0.0	100.0
Derechos Individuales, Colectivos y Asesoría Laboral	7.2	7.2	0.0	100.0
Higiene y Seguridad en el Trabajo	5.9	5.9	0.0	100.0
Políticas Activas de Trabajo y Salarios	6.0	6.0	0.0	100.0
Inspección del Trabajo	45.3	45.3	0.0	100.0
<b>Total</b>	<b>119.0</b>	<b>119.0</b>	<b>0.0</b>	<b>100.0</b>
Rentas del Tesoro	108.2	108.2	0.0	100.0
Rentas con Destino Específico	10.8	10.8	0.0	100.0



El Ministerio del Trabajo avanzó en la promoción, impulso, equidad e igualdad y fortalecimiento por la vía del diálogo y consenso para la solución de conflictos laborales entre trabajadores, empleadores y gobierno, alcanzando el cumplimiento en sus metas programadas, lo que permitió estabilidad y paz laboral.

Aseguró la tutela y restitución de deberes y derechos laborales de l@s trabajador@s a través de visitas inspectivas para verificar el cumplimiento y condiciones en materia de higiene y seguridad del trabajo con la finalidad de garantizar la prevención de riesgos laborales y creación de condiciones favorables en los centros de trabajo; equidad salarial, igualdad y no discriminación, erradicación del trabajo infantil peligroso; restitución de los derechos laborales a las y los adolescente trabajadores; acuerdos efectivos en las conciliaciones individuales; acompañamiento en la vía judicial de l@s trabajador@s; promoción de la negociación colectiva; impulso de Políticas Activas de Empleo; capacitación y asesoría en materia laboral y el funcionamiento de las Comisiones Laborales Territoriales.

Conforme el Acuerdo Tripartito de estabilidad laboral y productiva para las zonas francas, incrementó el salario mínimo en 8.25%, pasando de C\$6,399.07 a C\$6,926.99 córdobas, beneficiando a 131,032 trabajador@s de este sector.

Los principales indicadores y metas, presentan la siguiente ejecución:

**Programa 011: Derechos Individuales, Colectivos y Asesoría Laboral**

Indicadores	Unidad de Medida	2021		
		Programado	Ejecución	% de Cumplimiento
Personas asesoradas en materia laboral.	Asesoría	109,200	116,485	106.7
Convenios colectivos negociados y firmados a través del concenso entre empleadoras y trabajadoras.	Convenio	55	52	94.5
Actas de acuerdo firmadas en las conciliaciones individuales	Acta	7,021	6,950	99.0
Sesiones de las Comisiones Laborales Territoriales.	Acta	244	244	100.0
Personas trabajadoras acompañadas en sus demandas laborales en la vía judicial.	Demanda	2,750	3,930	142.9

**Programa 012: Higiene y Seguridad en el Trabajo**

Indicadores	Unidad de Medida	2021		
		Programado	Ejecución	% de Cumplimiento
Ctros. de trabajo que cumplen con la org. y constitución de las Com. Mixtas de Higiene y Seguridad del trabajo.	Acta de Constitución	2,150	2,573	119.7
Inspecciones y reinspecciones en materia de higiene y seguridad del trabajo.	Inspección	5,975	6,198	103.7
Personas asesoradas en materia de higiene y seguridad en el trabajo.	Persona	8,958	17,394	194.2

**Programa 013: Políticas Activas de Trabajo y Salarios**

Indicadores	Unidad de Medida	2021		
		Programado	Ejecución	% de Cumplimiento
Visitas a empresas, para promocionar los Servicios de Empleo y Salarios.	Empresa	6,110	7,092	116.1
Sesiones de la Comisión Nacional de los Salarios Mínimos.	Sesión	2	2	100.0
Personas asesoradas en temas de empleo, salario, productividad y migración laboral.	Persona	7,051	12,124	171.9
Personas inscritas intermediadas colocadas laboralmente a través del Servicio Público de Empleo SEPEM.	Persona	13,003	24,304	186.9

**Programa 014: Inspección del Trabajo**

Indicadores	Unidad de Medida	2021		
		Programado	Ejecución	% de Cumplimiento
Inspecciones y reinspecciones en materia laboral.	Inspección	14,672	15,796	107.7
Personas capacitadas e informadas en materia de derechos laborales.	Persona	16,818	17,932	106.6
Mujeres capacitadas en derechos laborales.	Mujer	1,018	1,462	143.6
Inspecciones en materia de trabajo infantil.	Inspección	1,962	2,402	122.4
Centros de trabajo que firman actas compromiso para el respeto de los derechos laborales de personas Adolescentes y no contratación de mano de obra infantil, en consenso con empleadores.	Acta	4,068	8,208	201.8

## MINISTERIO DEL AMBIENTE Y DE LOS RECURSOS NATURALES

El presupuesto anual actualizado 2021 es de C\$235.7 millones y el monto total ejecutado es de C\$227.9 millones, o sea 96.7% del presupuesto actualizado. En gasto corriente el monto ejecutado fue de C\$187.7 millones, 98.7% del presupuesto actualizado, mientras que la ejecución en gasto de capital fue de C\$40.2 millones, 88.1% del presupuesto actualizado.

Por fuente de financiamiento, la ejecución del gasto con Rentas del Tesoro es de C\$171.7 millones (96.9%), en Rentas con Destino Específico C\$22.1 millones (98.8%) y con Donaciones Externas C\$34.1 millones (94.2%), que provienen de los organismos financiadores: Agencia Suiza para el Desarrollo y la Cooperación (COSUDE); Organización de las Naciones Unidas para el Desarrollo Industrial (ONUDI); Organización de las Naciones Unidas para la Alimentación y Agricultura (FAO) y Programa de las Naciones Unidas para el Desarrollo (PNUD).

La ejecución presupuestaria por programa institucional es:

Programas	Año 2021			
	Presupuesto Actualizado	Ejecución	Saldo	Grado de Ejecución (%)
	Millones de Córdoba			
Actividades Centrales	76.5	76.2	0.3	99.6
Servicios de Protección y Mejoramiento de la Calidad Ambiental	12.5	11.6	0.9	92.8
Servicios de Conservación, Manejo y Normación de área Protegida, Biodiversidad y Recursos Naturales	47.5	46.2	1.3	97.3
Implementación de la Desconcentración en la Gestión Ambiental	95.3	90.0	5.3	94.4
Servicios de Adaptación y Mitigación al Cambio Climático	3.9	3.9	0.0	100.0
<b>Total</b>	<b>235.7</b>	<b>227.9</b>	<b>7.8</b>	<b>96.7</b>
Rentas del Tesoro	177.2	171.8	5.4	97.0
Rentas con Destino Específico	22.3	22.1	0.2	99.1
Donaciones Externas	36.2	34.0	2.2	93.9

### Principales logros 2021:

Se promovieron actividades productivas sostenibles basadas en la naturaleza, tales como cría de fauna en cautiverio, Declaración de reservas Silvestres Privada, Certificación de Parques Ecológicos Municipales, aprobación de 23 planes de manejo, entrega de incentivos y avales ambientales a recicladores de bases.

Se implementó la Campaña Nacional de Protección y Conservación de las tortugas marinas, la que contribuyó a la conservación de las poblaciones de estas especies amenazadas y en peligro de extinción a nivel mundial, así como la Campaña Nacional de Prevención de Incendios Forestales y Agropecuarios en las áreas protegidas, logrando reducir las incidencias en 88.4%.

Se implementaron medidas ambientales, disminuyendo los contaminantes asegurando una adecuada disposición final de residuos peligrosos bajo condiciones controladas y en cumplimiento a las Normas y Convenios Internacionales como: Convenio de Minamata, Convenio de Basilea, Protocolo de Montreal y Legislación Nacional Ambiental.

Se removieron 683.18 metros cúbicos de residuos sólidos no peligrosos, estableciendo 33 Nicabardas en 24 ríos en los departamentos de Matagalpa, Jinotega, Boaco, Rivas, Carazo, Granada, León, Chontales, Managua, Masaya, Chinandega, Rio San Juan y la Región Autónoma de la Costa Caribe Norte y Sur.

En el marco del Plan de Restauración Ambiental en zonas impactadas por los huracanes Eta e Iota se realizó la entrega de 1,616 incentivos ambientales como material vegetativo, herramientas, equipos y materiales para el establecimiento de viveros que contribuirán a la recuperación ambiental en las áreas protegidas, Cerro Saslaya, Alamikamba y Limbaika con la participación de 791 mujeres (48.9%) y 825 hombres (51.1%) protagonistas que pertenecen a las comunidades de Alamikamba, Klarindan, Ladricola, Buena Vista, Limbaika, Galilea y Dos Amigos. En total se entregaron 23,000 plantas de especies forestales (caoba y cedro real) y frutales (coco, aguacate, limón Taií, mango rosa y naranja dulce).

Se firmaron dos convenios de manejo colaborativo en el Refugio de Vida Silvestre Los Guatusos y la Reserva Natural Kuskawas; se conformaron 13 comités de Manejo Colaborativo; y elaboración y actualización de 23 Planes de Manejo con lo cual se contribuye a la Conservación de 384,332.6 hectáreas de áreas protegidas.

Se construyeron seis nuevos centros de gestión ambiental y la nueva Delegación en Bilwi en el Caribe Norte, en la Biosfera del Caribe Nicaragüense, contribuyendo a la difusión de buenas prácticas, investigación científica y promoción de alternativas económicas basadas en la naturaleza. Se realizaron trámites ambientales en atención a la inversión público – privada de obras, proyectos y actividades a fin de no generar impacto ambiental negativo, apoyando a 2,069 empresas y emprendimientos, los cuales generaron 40,340 empleos y una inversión en el país de U\$\$6,424.9 millones;

mediante la implementación de políticas definidas en el Plan Nacional de Desarrollo Humano, fortaleciendo la economía nacional y asegurando la calidad de vida de las familias nicaragüenses.

Los principales indicadores y metas son:

**Programa 012: Servicios de protección y mejoramiento de la calidad ambiental.**

INDICADORES	Unidad de Medida	Año 2021		
		Programado	Ejecutado	% de Cumplimiento
Recuperación de residuos peligrosos de mercurio contenidos en lámparas fluorescentes, vapor u otro tipo de lámparas	Unidad	4,000	10,367	259.2
Remoción de residuos sólidos no peligrosos para el manejo adecuado de recursos hídricos (Nicabardas)	Metro Cúbico	565	683	120.9
Reducción de impactos ambientales mediante la evaluación ambiental de actividades, obras y proyectos (permisos, autorizaciones; constancias, licencias, cartas de no objeción)	Documento	1,639	2,061	125.7
Reducción de residuos peligrosos en cumplimiento al procedimiento establecido por el Convenio Basilea, mediante regulación y control transfronterizo.	Tonelada Métrica o Tonelada Larga	5,000	9,519	190.4
Reducción de la importación del 5% anual de Hidroclorofluorocarburos (HCFC) como sustancia agotadora de ozono.	Porcentaje	5	5	100.0
Elaboración del inventario Nacional de residuos y aparatos eléctricos y electrónicos (RAEE) y sus planes de acción.	Porcentaje	45	43	95.6
Elaboración del Diagnóstico sobre mercurio en el sector de minería artesanal y pequeña minería, en el marco de la implementación de Convención MINAMATA	Porcentaje	50	50	100.0
Elaboración de la línea de base y su calendario de eliminación, mediante el registro de las sustancias HFC en toneladas de CO2eq.	Porcentaje	50	50	100.0

**Programa 013: Servicios de conservación, manejo y normación de área protegida, biodiversidad y recursos naturales**

INDICADORES	Unidad de Medida	Año 2021		
		Programado	Ejecutado	% de Cumplimiento
Áreas manejadas bajo modelos de gestión compartida, colaborativo, comanejo y conjunto	Hectárea	149,846	241,264	161.0
Héctareas conservadas del bosque, cuencas hidrográficas, zonas de recargas hídricas y biodiversidad	Hectárea	1,250	72	5.8
Establecimiento de Cortinas rompevientos contribuyendo a la conservación de los suelos y la salud humana	Kilómetro	253	50.4	19.9
Hectáreas de bosques de pino atendidas mediante planes de saneamiento forestal y conservacionista para el control de plagas de Gorgojo Descortezador	Hectárea	13,079	14,887	113.8
Reducción de los incendios forestales en áreas protegidas	Porcentaje	10	88	883.7
Áreas protegidas manejadas con instrumentos de gestión	Hectárea	330,359	340,583	103.1
Certificación de Zocriaderos de fauna criada en cautiverio	Certificación	104	135	129.8
Declaración de Zonas de Reservas de Agua para la conservación de Recursos Hídricos	Hectárea	4,000	0	0.0
Declaración de Reservas Silvestres para la conectividad de corredores biológicos	Reserva Silvestre	75	25	33.3
Declaración de Parques Ecológicos Municipales, para la conservación de los ecosistemas representativos	Certificación	26	10	38.5
Investigaciones científicas desarrolladas dentro y fuera de áreas protegidas	Permiso	10	12	120.0
Conservación de las tortugas marinas en playas de anidación, a través de monitoreo, manejo de viveros y formación de valores a protagonistas	Monitoreo	21,640	24,163	111.7
Hectáreas protegidas y recuperadas mediante regeneración natural y restauración de Paisajes Ecológicos	Hectárea	41,346	23,818	57.6
Conservación y resguardo de la flora y fauna, mediante monitoreo para reducir el tráfico ilegal y la explotación irracional	Monitoreo	4,316	6,917	160.3
Superficie de áreas protegidas afectadas por incidencias ambientales	Hectárea	500	478	95.5
Observadores ambientales participando en el cuidado y resguardo de las áreas protegidas y el monitoreo de los puntos de calor	Monitoreo	714	714	100.0
Ingresos económicos por las exportaciones de especies de fauna criada en cautiverio y productos elaborados	Millones de dólares	0.4	0.7	175.0
Demarcación para el resguardo de los recursos naturales de las áreas protegidas	Hectárea	69,044	69,889	101.2

### Programa 015: Implementación de la desconcentración en la gestión ambiental

INDICADORES	Unidad de Medida	Año 2021		
		Programado	Ejecutado	% de Cumplimiento
Supervisiones para la construcción de obras para manejo y conservación de áreas protegidas	Supervisión	7	6	85.7
Diseños para la Construcción de obras para manejo y conservación de áreas protegidas.	Documento	13	7	53.8
Recicladores de base capacitados en el manejo responsable de los desechos y residuos peligrosos y no peligrosos	Persona	400	2,857	714.3
Comunidad educativa con conocimientos y valores, sobre sustentabilidad ambiental y cambio climático	Persona	12,169	24,012	197.3
Inversiones en Infraestructura para la gestión efectiva en áreas protegidas y sus zonas de amortiguamiento	Obra	7	6	85.7
Pequeños mineros capacitados en el uso y manejo responsable de cianuro de sodio y las restricciones en el uso del mercurio	Persona	300	405	135.0
Protagonistas con formación en valores sobre la gestión ambiental y protección del patrimonio natural	Persona	29,600	84,615	285.9
Protagonistas capacitados y sensibilizados en la prevención de incendios forestales del patrimonio natural	Persona	10,000	59,745	597.5
Diálogos e intercambios efectuados para el rescate de saberes de los pueblos originarios y afrodescendientes sobre los cuidados a la Madre Tierra	Persona	1,400	3,507	250.5

### Programa 018: Servicios de adaptación y mitigación al cambio climático

INDICADORES	Unidad de Medida	Año 2021		
		Programado	Ejecutado	% de Cumplimiento
Número de iniciativas ejecutadas bajo el esquema de reducción de emisiones por deforestación y degradación forestal (REDD+), que propicien la producción agroecológica y los sistemas agrosilvoforestales	Documento	100	156	156.0
Número de iniciativas que involucren la reducción de emisiones por deforestación, mediante acciones de manejo sostenible del bosque	Documento	100	100	100.0
Planes sectoriales de adaptación para los sectores priorizados en el Plan nacional de Adaptación	Documento	2	2	100.0
Elaborados Escenarios del cambio climático de los años 2020, 2030, 2050 y 2100 a través de los modelos validados por el IPPC	Documento	1	1	100.0

**En el programa de Inversión Pública se ejecutaron 3 proyectos, por un monto de C\$36. millones.**

Programas	Año 2021			
	Presupuesto Actualizado	Ejecución	Saldo	Grado de Ejecución (%)
	Millones de Córdoba			
Mejoramiento de oficinas administrativas en delegaciones territoriales del MA	10.2	9.9	0.3	97.1
Mejoramiento de infraestructura para vigilancia y control de reservas	26.0	21.4	4.6	82.3
Mejoramiento de infraestructura para la investigación científica y facilidades turísticas en áreas protegidas	5.7	5.4	0.3	94.7
<b>Total</b>	<b>41.9</b>	<b>36.7</b>	<b>5.2</b>	<b>87.6</b>

## MINISTERIO DE LA FAMILIA, ADOLESCENCIA Y NIÑEZ

El presupuesto anual actualizado asciende a C\$442.7 millones, de los cuales C\$429.8 millones corresponden a gasto corriente y C\$12.9 millones a gasto de capital. Su ejecución fue de C\$437.2 millones, lo que representa 98.8% del presupuesto anual actualizado, de los cuales C\$425.1 millones corresponden a gasto corriente y C\$12.1 millones a gasto de capital.

La ejecución por programa institucional es la siguiente:

Programas	Año 2021			
	Presupuesto Actualizado	Ejecución	Saldo	Grado de Ejecución %
	Millones de Córdoba			
Actividades Centrales	99.3	96.7	2.6	97.4
Promotoría Solidaria	9.3	9.3	0.0	100.0
Promoción y Prevención de los Derechos del NNA y Familia	311.9	309.5	2.4	99.2
Atención para la Restitución de Derechos del NNA y Familia	22.2	21.7	0.5	97.7
<b>Total</b>	<b>442.7</b>	<b>437.2</b>	<b>5.5</b>	<b>98.8</b>
Rentas del Tesoro	302.2	298.2	4.0	98.7
Rentas con Destino Específico	135.4	134.2	1.2	99.1
Donaciones Externas	5.1	4.8	0.3	94.1

Principales indicadores y metas por programa:

### Programa 018: Promotoría Solidaria

La Promotoría Solidaria organizó y movilizó un promedio de 15,267 promotores solidarios a nivel nacional, restituyendo los derechos de las familias mediante el rescate de juegos tradicionales, cultura, deportes, intercambio de intergeneracional y de genero celebrando la alegría de vivir en paz.

### Programa 019: Promoción y Prevención para evitar y reducir riesgos de los NNA y Familia

Entre los logros de este programa están:

Con el acompañamiento, seguimiento y constancia se logró que 17,970 niños (as) y adolescentes (8,755F y 9,215M) culminaran satisfactoriamente su año académico.



Integración y participación de 32,551 niños (as) y adolescentes (16,436F y 16,115M) de forma organizada en espacios de socialización de acuerdo a sus edades en actividades deportivas, recreativas, culturales, charlas socioeducativas y grupos de interés, rescatando juegos tradicionales y la integración de las familias; disminuyendo los tiempos que dedican a los niños (as) y adolescentes al trabajo infantil.

Habilidades y capacidades técnicas a 3,688 adolescentes, jóvenes, madres, padres y tutores (3,010F y 678M) protagonistas de diferentes cursos de formación pre-laboral, brindados por el INATEC y otros centros pre-vocacionales, lo que permitirá el emprendimiento en la economía creativa para mejores condiciones de vida. Tales como: confección y decoración de bolsos y mochilas, repostería, estética de manos y pies, elaboración y decoración de pasteles, belleza, manualidades y operador en computación, entre otros. Fortaleciendo las coordinaciones Interinstitucionales en beneficio de nuestras familias protagonistas.

Mejoría en la educación inicial de la primera infancia con atención integral; logrando matricular a 14,686 niñas y niños (7,043 niñas 7,643 niños) que ahora gozan de un desarrollo pleno a través de la permanencia activa en 272 CDI a nivel nacional. Nuestras familias han fortalecido nuevos modelos de crianza mediante la presencia directa en 4,547 hogares.

Fortalecimiento unidad familiar realizando sensibilización a 9,713 madres, padres y tutores integrados en 244 grupos de formación de Escuelas de Valores, logrando transmitir conocimientos para la prevención de situaciones de riesgo y violencia.

Indicadores	Unidad de Medida	Año 2021		
		Programado	Ejecución	% de Cumplimiento
Personas adultos mayores atendidos integralmente y participando en clubes o ingresados a hogares de protección	Adulto Mayor	5,099	5,390	105.7
NNA en situación de riesgo (trabajadores, en la calle y desertado del sistema educativo) ingresado al sistema escolar.	Niño, Niña y Adolescentes	22,959	22,912	99.8
Atención a madres con partos múltiples y adolescentes embarazadas en riesgo social y extrema pobreza.	Madre	2,975	2,842	95.5
Niñas y Niños de 45 días de Nacidos a 6 años atendidos integralmente en Centros de Desarrollo Infantil (CDI).	Atención	16,100	15,297	95.0
Familias formadas en valores (Padres, Madres y/o Tutores).	Familias	10,290	14,608	142.0
Número de mujeres y hombres que reciben consejería familiar.	Protagonista	10,500	14,225	135.5

## PROGRAMA 020: Atención para la restitución de derechos del NNA y Familia

Mediante la estrategia retorno amoroso inculcó valores, cambio de actitudes en estilos de crianza y reeducación en las familias; logrando que 190 niñas, niños y adolescentes retornaran a sus hogares, garantizándoles el derecho a crecer feliz y desarrollarse en una familia.

Restitución de derecho a un nombre y nacionalidad a 77 niñas, niños, adolescentes y adultos (as) con capacidades diferentes, bajo medida de protección especial en articulación con Registro Civil de las personas y Ministerio de Salud.

Se logró la participación de 302,117 protagonistas de 17,256 eventos (talleres, capacitaciones, charlas, conversatorios, congresos, encuentros comunitarios, ferias, festivales, murales, visitas casa a casa, actividades recreativas, culturales y deportivas), fortaleciendo la promoción y divulgación de los derechos humanos, prevención de la violencia y abuso sexual a fin de sensibilizar a las familias sobre la importancia de la detección temprana de situaciones que vulneren los derechos de niños (as), adolescentes y mujeres.

En cumplimiento al convenio de Sustracción Internacional de menores se garantizó el retorno de 23 niñas y niños sustraídos o retenidos ilegalmente; ahora gozan del derecho a relacionarse con sus progenitores estableciendo la convivencia pacífica y armoniosa a través de la vía administrativa y judicial.

Indicadores	Unidad de Medida	Año 2021		
		Programado	Ejecución	% de Cumplimiento
Número de NNA integrados en hogares sustitutos.	Niño, Niña y Adolescentes	3	117	3,900.0
Niña, niño y adolescente integrados en su familia biológica.	Niño y Niña	529	482	91.1
NNA ubicados en Centro de Atención Especial.	Niño, Niña y Adolescentes	106	229	216.0
Niños, niñas y adolescentes con derechos restituidos a través de la ampliación de medidas de protección especial: reintegrados a sus hogares biológicos, recursos familiares y hogares sustitutos.	Niño, Niña y Adolescentes	875	1,305	149.1
Número de NNA ubicados en Programas de Atención	Niño, Niña y Adolescentes	40	68	170.0
Niña, niño y adolescente integrados en recurso familiar.	Niño, Niña y Adolescentes	197	412	209.1

## MINISTERIO DE ENERGÍA Y MINAS

El presupuesto anual actualizado es de C\$724.0 millones, de los cuales corresponden C\$130.9 millones a gasto corriente y C\$593.1 millones a gasto de capital. La ejecución del gasto total es de C\$686.8 millones (94.9%), correspondiendo C\$122.0 millones a gasto corriente (93.2%) y C\$564.8 millones a gasto de capital (95.2%).

La ejecución del gasto de capital se desagrega en C\$562.8 millones en el PIP y C\$2.0 millones en otros gastos de capital.

La ejecución presupuestaria por programa institucional es:

Programas	Año 2021			
	Presupuesto Actualizado	Ejecución	Saldo	Grado de Ejecución (%)
	<i>Millones de Córdoba</i>			
Actividades Centrales	77.6	73.1	4.5	94.2
Electricidad y Recursos Renovables	627.7	596.4	31.3	95.0
Administración de los Recursos de Hidrocarburos	14.2	13.3	0.9	93.7
Administración de los Recursos Geológicos y Mineros	4.5	4.0	0.5	88.9
<b>Total</b>	<b>724.0</b>	<b>686.8</b>	<b>37.2</b>	<b>94.9</b>
Rentas del Tesoro	130.1	122.0	8.1	93.8
Rentas del Tesoro Alivio/BID	105.6	103.1	2.5	97.6
Rentas con Destino Específico	10.9	8.9	2.0	81.7
Donaciones Externas	75.1	60.1	15.0	80.0
Préstamos Externos	402.3	392.7	9.6	97.6

Como principales logros están:

A través del Fondo de Desarrollo de la Industria Eléctrica de Nicaragua (FODIEN), se electrificaron 2,294 viviendas conforme el siguiente detalle de municipios por departamento: El Viejo (331) del departamento de Chinandega; San Sebastián de Yalí (241), Santa María de Pantasma (170), San José de Bocay (162) y El Cuá (43), del departamento de Jinotega; Santa Rosa del Peñón (11) y Nagarote (319), del departamento de León; Ciudad Darío (14), El Tuma - La Dalia (167); Matiguás (94), Esquipulas (10) y San Ramón (83), del departamento de Matagalpa; Wiwilí (26), Jalapa (378) y Dipilto (13), del departamento de Nueva Segovia; San José de Cusmapa (74), del departamento de Madriz; San José de los Remates (55), del departamento de Boaco y Villa El Carmen (103), del departamento de Managua. Para esto se llevó a cabo la construcción de 119.9 Km de red de distribución eléctrica, alcanzando el 99.1% de Cobertura Eléctrica Nacional.

En el año, se ha generado 3,640,219.89 MWh de energía, de los cuales 67.3% son a partir con recursos renovables y 32.7% con recursos fósiles. Del total de energía, generada con recursos renovables, 26.3% corresponde a centrales eólicas; 27.0% a centrales geotérmicas; 24.0% a centrales de biomasa; 21.7% a centrales hidroeléctricas y 0.9% a centrales solares fotovoltaicas.

Se instalaron un total de 4,952 sistemas fotovoltaicos, distribuidos en los municipios de San Carlos (263) y el Castillo (920), del departamento de Río San Juan y en los municipios de El Rama (2,136) y Laguna de Perlas (1,633), de la Región Autónoma de la Costa Caribe Sur. También, se realizó la verificación socioeconómica y georreferenciación de 6,361 habitantes de comunidades remotas con dificultades de accesos.

En el sector de hidrocarburos, se cuenta con 4 contratos vigentes de concesión para exploración y explotación petrolera en operación, fueron otorgadas 7,093 licencias de operación y autorización para construcción de instalaciones petroleras y 361 inspecciones técnicas petroleras. En materia de sistema de información estadística, al finalizar el año se elaboraron 1,099 informes.

Para finalizar el año 2021, se reporta una producción total de 348,532.3 onzas troy de oro, proveniente de; Bonanza (126,880.2), de la Región Autónoma de la Costa Caribe Norte; La Libertad (132,941.7), del departamento de Chontales; Larreynaga (67,540.2), del departamento de León y El Jícaro (21,170.2), del departamento de Nueva Segovia. Asimismo, se reporta un volumen de producción de 741,987.0 onzas troy de plata, provenientes de; Bonanza (373,183.5), de la Región Autónoma de la Costa Caribe Norte; La Libertad (316,432.7), del departamento de Chontales; Larreynaga (36,339.8), del departamento de León y El Jícaro (16,031.0), del departamento de Nueva Segovia. También, se otorgaron 17 nuevas concesiones en minería y 471 inspecciones a lotes mineros.

## Principales metas e indicadores

### Programa 011: Electricidad y Recursos Renovables

Indicador	Unidad de Medida	Año 2021		
		Programado	Ejecutado	% de cumplimiento
Sistemas solares fotovoltaicos instalados	Sistema	5,270.0	4,952.0	94.0
Viviendas rurales electrificadas	Viviendas	2,193.0	2,294.0	104.6
Kilómetros de líneas de distribución eléctrica construidos	Kilómetro	97.0	119.9	123.6
Porcentaje de solicitudes de licencias y concesiones para generación eléctrica procesados	Porcentaje	100.0	100.0	100.0

**Programa 012: Administración de los Recursos de Hidrocarburos**

Indicador	Unidad de Medida	Año 2021		
		Programado	Ejecutado	% de cumplimiento
Inspecciones petroleras (suministros)	Inspección	275.0	361.0	131.3
Licencias de operación y autorización para construcción de instalaciones petroleras	Licencia	6,305.0	7,093.0	112.5
Sistema de información estadística de hidrocarburos	Informe	1,134.0	1,099.0	96.9
Contratos vigentes de concesión para exploración y explotación petrolera en operación	Contrato	4.0	4.0	100.0
Permisos únicos de importación de aceites y grasas lubricantes	Permiso	25.0	19.0	76.0
Solicitudes de licencias y autorizaciones y sus registros	Solicitud	2,508.0	6,734.0	268.5
Porcentaje de solicitudes de contratos de concesión para exploración y explotación petrolera procesados	Porcentaje	100.0	100.0	100.0
Porcentaje de trámites de avales, permisos, inspecciones y demás actividades relacionadas al suministro de hidrocarburo procesados	Porcentaje	100.0	100.0	100.0
Informes de seguimiento de contratos de concesión vigentes	Informes	4.0	15.0	375.0
Informes de Grado de Cumplimiento de las actividades de exploración petrolera	Informes	16.0	27.0	168.8

**Programa 013: Administración de los Recursos Geológicos y Mineros**

Indicador	Unidad de Medida	Año 2021		
		Programado	Ejecutado	% de cumplimiento
Nuevas concesiones otorgadas en minería	Concesión	20.0	17.0	85.0
Inspecciones a lotes mineros concesionados y no concesionados	Inspección	310.0	471.0	151.9
Informe estadístico como herramienta de planificación para el sector minero	Informe	13.0	13.0	100.0
Levantamiento de mapas geológicos a escala de 1:50,000	Mapa	3.0	2.0	66.7
Solicitudes de derechos mineros y sus registros	Solicitud	80.0	83.0	103.8
Porcentaje de solicitudes para concesiones, permisos, inspecciones y demás actividades relacionadas al derecho minero procesadas	Porcentaje	100.0	100.0	100.0

## MINISTERIO DE ECONOMÍA FAMILIAR COMUNITARIA, COOPERATIVA Y ASOCIATIVA

El presupuesto anual actualizado asciende a C\$1,097.1 millones, que incluye la transferencia al INFOCOOP de C\$6.6 millones. La ejecución es de C\$1,074.0 millones, es decir 97.9% del presupuesto actualizado, de los cuales C\$641.6 millones corresponden a gasto corriente y C\$432.4 millones a gasto de capital.

Por fuente de financiamiento, la ejecución total del gasto con recursos internos (Rentas del Tesoro, Rentas con Destino Específico y Rentas del Tesoro Alivio) es de C\$568.8 millones, es decir 99.7% del presupuesto actualizado.

Con Préstamos Externos, la ejecución es de C\$357.9 millones (95.1% del presupuesto actualizado). La sub ejecución de C\$18.3 millones, se concentra mayoritariamente en: FIDA (C\$8.3 millones) y BCIE (C\$1.2 millones) Proyecto de desarrollo sostenible de los medios de vida de las familias en el corredor seco, Gobierno de Italia (C\$1.3 millones) Programa de desarrollo del sector lácteo en la cuenca ganadera sur-oeste de Río San Juan y ruta Santo Tomás El Rama (PRODERUL).

Con Donaciones Externas, la ejecución es de C\$147.3 millones, (97.8% del presupuesto actualizado). La sub ejecución de C\$3.2 millones, se concentra principalmente en: FIDA (C\$1.8 millones) Proyecto de Adaptación a cambios en los mercados y a efectos del cambio climático (NICADAPTA) y UE (C\$1.2 millones) Proyecto apoyo a la cadena de valor Ganadera en Nicaragua (BOVINOS).

La ejecución por programa institucional es la siguiente:

Programas	Año 2021			
	Presupuesto Actualizado	Ejecución	Saldo	Grado de Ejecución %
	Millones de córdobas			
Actividades Centrales	129.7	128.8	0.9	99.3
Servicios de Atención a Delegaciones Centrales	206.3	206.3	-	100.0
Fomento de la Agricultura Familiar	317.1	300.2	16.9	94.7
Servicios para la Adopción de Tecnologías y Agroindustria	197.0	192.0	5.0	97.5
Fomento de los Pequeños Negocios y las Pymes	14.3	14.3	0.0	100.0
Programa Productivo Alimentario	128.0	127.9	0.1	99.9
Servicios de Desarrollo de la Costa Caribe	4.8	4.6	0.2	95.8
Partidas no Asignables a Programas	99.9	99.9	-	100.0
<b>Total</b>	<b>1,097.1</b>	<b>1,074.0</b>	<b>23.1</b>	<b>97.9</b>
Rentas del Tesoro	530.2	528.7	1.5	99.7
Rentas del Tesoro Alivio	13.4	13.4	-	100.0
Rentas con Destino Especifico	26.7	26.7	-	100.0
Donaciones Externas	150.6	147.3	3.2	97.8
Préstamos Externos	376.2	357.9	18.3	95.1

## **Principales logros del período**

Se brindó acompañamiento técnico a 61,826 familias a nivel nacional con el Programa Solidario Patio Saludable, en el establecimiento de huertos para la producción de alimentos sanos, diversificación de su alimentación y comercialización de excedentes en su comunidad.

El Programa Productivo Alimentario (PPA), continuó impulsando la implementación del Programa de Microcréditos para los Pequeños Negocios en el Campo, orientado a que las familias de las zonas rurales puedan tener financiamiento para invertir, trabajar, mejorar sus ingresos y prosperar; siendo acompañadas 6,064 familias protagonistas, conformadas en 1,671 grupos solidarios a nivel nacional, en la formulación de sus planes de negocios enfocados a la producción primaria, agroindustria, gastronomía, textil, panificación, acuicultura, crianza de aves y cerdos, servicio y comercio, entre otros, por un monto de C\$141.3 millones.

Se brindó acompañamiento, capacitación y asistencia técnica a 12,812 protagonistas, para el cultivo y procesamiento de bambú; así mismo, a 325,329 familias productoras para mejorar la productividad de granos básicos, café, cacao, plátano, acuícolas, emprendimientos creativos, marango, apícola; en producción sana y segura por medio de tecnologías biológicas, taller uso de plantas medicinales como alternativa para mejorar la salud de los cerdos, elaboración de trampas olorosas y trampas de colores para el control de plagas en granos básicos, infraestructuras básicas para las condiciones necesarias de cosecha y almacenamiento de arroz y cosecha artesanal de agua de lluvia, entre otros, a nivel nacional.

En la Costa Caribe, se continuo con los planes de desarrollo en los territorios indígenas, mestizo y afro – descendientes, con preservación de su idiosincrasia, tradiciones y cultura, dando acompañamiento a 4,807 familias protagonistas, acompañadas en asistencia técnica y capacitadas para el incremento de la producción agrícola y pesquera, producción de café robusta, coco y cacao.

Se continuo el acompañamiento a 43,320 familias protagonistas pecuarias a nivel nacional para el desarrollo de una ganadería bovina más productiva, con mejor aprovechamiento de los recursos y más amigable con el medio ambiente, acompañadas técnicamente para fortalecer el sector pecuario, brindando asistencia en la construcción de salas de ordeño, encuentros para conocer resultados de la inseminación bovina, implementación de planes de inversión en fincas, mejorar rendimiento y producción de leche, y manejo de la vaca gestante antes durante y después del parto. Establecimiento y

manejo de bancos de proteína y cuidado de la vaca con problemas de retención placentaria y metritis, entre otros.

Se acompañó a 70,022 protagonistas, en el manejo de aves y cerdos para una producción sostenible en armonía con la Madre Tierra, capacitados en temas de ventajas de la inseminación porcina, elaboración y manejo de biogestores, curso de inseminación artificial porcina para crear promotores territoriales, buenas prácticas de manufactura para el procesamiento de productos cárnicos, tipos de cruzamiento para mejorar en la genética de cerdos, construcción de corrales y albergues, manejo sanitario en lechones y recién nacidos, tecnologías aplicadas y procesamiento de porcinos; en lo que se refiere a las aves se dio acompañamiento en temas de registro sanitario, manejo productivo y reproductivo de granjas avícolas, calendario sanitario para explotaciones avícolas, técnicas innovadoras para el mejoramiento de la productividad de gallinas ponedoras, elaboración y uso de incubadoras artesanales con recursos reciclables y buenas prácticas de manufactura.

Se legalizaron 106 cooperativas en los departamentos de Boaco, Río San Juan, León, Matagalpa, Masaya, Zelaya Central, RACCN, RACCS, Rivas, Jinotega, Chinandega, Estelí, Granada, Chontales, Las Minas, Madriz, Carazo, Rivas y Managua; se benefició con planes de inversión en el corredor seco a 10,332 protagonistas, por medio de planes familiares, territoriales y de negocios y se entregaron 145,688 bonos tecnológicos con el fin de incrementar los rendimientos de los cultivos, aportar a la seguridad alimentaria y a los ingresos familiares.

Se brindó acompañamiento a 214.689 protagonistas a nivel nacional, en temas de agregación de valor y transformación de su producción agropecuaria; investigados y validados 56 procesos de transformación, para transmitir conocimientos con innovación y creatividad, mejora tecnológica de la ganadería mayor y menor para el fortalecimiento de sus emprendimientos de transformación láctea, creando pequeños centros de procesamiento artesanal, construcción de áreas de procesamiento y exhibición de los productos. Construcción de bodegas, silos, galeras y corrales, pozos, sistemas de conservación y captación de agua, entrega de kits de herramientas, insumos, picadoras, botiquines veterinarios y 144 sementales de alto valor genético y se crearon 35 emprendimientos de transformación láctea con pequeños centros de acopio artesanal, logrando el incremento de sus ventas.

Se atendieron 8,900 eventos, brindando acompañamiento técnico a protagonistas de los pequeños negocios y las PYMES, para la multiplicación, el fortalecimiento, desarrollo y promoción de los pequeños negocios y



emprendimientos, siendo la dinámica comercial en los espacios promocionales de la Economía Familiar, a nivel nacional, generando C\$206.9 millones en ventas, en los sectores con mayor participación: Textil-vestuario, comercio, cuero-calzado, artesanía, gastronomía, medicina natural, madera mueble, lácteos, frutas y verduras. Un total de 18,802 protagonistas a nivel nacional fueron acompañados y capacitados en desarrollo de emprendimientos creativos en temas como: aprovechamiento y conservación de la biodiversidad, mercado digital, registro de ingresos y egresos de mercancías, materia prima, registros contables y uso de redes sociales entre otros. Entre los eventos organizados destacan: IV EXPOPYME, II Edición del Concurso de Agregación de Valor y Procesamiento de Productos Pesqueros y Acuícolas “Nicaragua, Triunfa y Avanza Hacia el Porvenir”, Expo Feria Nicaragua Fuerza Bendita “Emprendimientos que inspiran” y IV Edición Nicaragua Emprende “Acelera tu Economía”, entre otros.

**Principales indicadores y metas:**

**Programa 011: Fomento de la Agricultura Familiar**

Indicador	Unidad de Medida	Año 2021		
		Programado	Ejecutado	% de cumplimiento
Número de Pequeños productores ganaderos acompañados para el desarrollo de una ganadería bovina más productiva, con mejor aprovechamiento de los recursos y más amigable con el medio ambiente	Protagonista	12,000	43,320	361
Nuevas cooperativas legalizadas	Cooperativa	115	106	92.2
Número de familias productoras agrícolas con acompañamiento técnico productivo para mejorar la productividad	Familia	158,800	325,329	204.8
Número de familias protagonistas acompañadas en el manejo de aves y cerdos para una producción sostenible en armonía con la madre tierra	Familia	43,000	70,022	162.8
Familias atendidas produciendo alimentos en sus patios	Familia	50,000	61,826	123.6
Protagonistas fortalecidos en asociatividad y gestión cooperativa	Protagonista	14,070	46,477	330.3
Familias capitalizadas con planes de inversión en el corredor seco	Familia	7,448	10,332.00	138.7
Bonos tecnológicos entregados a las familias protagonistas	Unidad	81,007	145,688	179.8

**Programa 012: Servicios para la Adopción de Tecnologías y Agroindustria**

Indicador	Unidad de Medida	Año 2021		
		Programado	Ejecutado	% de cumplimiento
Número de familias con capacitación y acompañamiento en temas de agregación de valor y transformación de productos de la economía familiar	Familia	50,315	205,606	408.6
Familias capitalizadas para la mejora tecnológica de la ganadería mayor y menor	Familia	4,436	9,083	204.7

**Programa 013: Fomento de los Pequeños Negocios y las PYMES**

Indicador	Unidad de Medida	Año 2021		
		Programado	Ejecutado	% de cumplimiento
Ferias nacionales, departamentales e internacionales (con acceso a mercados)	Feria	10,200	8,900	87.3
Número de protagonistas de pequeños negocios, emprendimientos, talleres con acompañamiento para el fortalecimiento de sus conocimientos empresariales y capacidades para promocionar y comercializar sus productos	Protagonista	11,167	18,802	168.4
Número de protagonistas acompañados y capacitados para el cultivo y procesamiento de bambú	Protagonista	13,800	12,812	92.8
Protagonistas con acompañamiento y capacitación en desarrollo de emprendimientos creativos	Protagonista	11,600	21,030	181.3

**Programa 016: Programa Productivo Alimentario**

Indicador	Unidad de Medida	Año 2021		
		Programado	Ejecutado	% de cumplimiento
Número de Familias del campo con Planes de Negocios aprobados	Familia	10,100	6,064	60.4

**Programa 017: Servicios de Desarrollo de la Costa Caribe**

Indicador	Unidad de Medida	Año 2021		
		Programado	Ejecutado	% de cumplimiento
Número de familias protagonistas acompañadas y fortalecidas sus capacidades en los rubros café robusta, coco y cacao	Familia	2,642	2,318	87.7
Familias protagonistas acompañadas y fortalecidas sus capacidades para la producción agrícola y pesquera	Familia	16,210	2,489	15.3

**MINISTERIO DE LA MUJER**

El presupuesto anual actualizado asciende a C\$35.6 millones, de los cuales C\$35.2 millones corresponden a gastos corrientes y C\$0.4 millones a gastos de capital. La ejecución total es de C\$35.5 millones, de los cuales C\$35.1 millones corresponden a gastos corrientes y C\$0.4 millones a gastos de capital. El total ejecutado representa 99.7% de su presupuesto actualizado.

La ejecución presupuestaria por programa institucional es la siguiente:

Programas	Año 2021			
	Presupuesto Actualizado	Ejecución	Saldo	Grado de Ejecución %
	Millones de Córdoba			
Actividades Centrales	19.1	19.1	0.0	100.0
Formación para la Equidad de Género	6.7	6.7	0.0	100.0
Institucionalización de las Prácticas de Género	3.3	3.2	0.1	97.0
Promoción de los Derechos y Protagonismo de la Mujer	6.5	6.5	0.0	100.0
<b>Total</b>	<b>35.6</b>	<b>35.5</b>	<b>0.1</b>	<b>99.7</b>
Rentas del Tesoro	31.9	31.9	0.0	100.0
Donaciones Externas	3.7	3.6	0.0	97.3

Principales indicadores y metas por programa:

**Programa 012: Formación para la Equidad de Género**

Entre los logros de este programa están: Se integró a 19,355 protagonista de barrios y comunidades en 505 eventos, fomentando conciencia y práctica de vida digna, paz y no violencia.

Desde la Campaña Nacional Mujeres por la vida, Paz y Bien, incrementando acciones para la prevención de la violencia hacia las mujeres y acompañamiento del relanzamiento de comisarías de la Mujer en diferentes municipios y cabeceras departamentales del país.

A través de 364 eventos se formaron 16,593 protagonista para la apropiación de leyes, estrategias, programas y mecanismos que garantizan sus derechos humanos.

Fortalecimiento de capacidades para el ejercicio de buenas prácticas de convivencia basada en la equidad, respeto y complementariedad en diferentes municipios del país.

Indicadores	Unidad de Medida	2021		
		Programado	Ejecución	% de Cumplimiento
Personas integradas en eventos que reafirman conciencia y práctica de vida digna, paz y no violencia.	Persona	6,700	19,355	288.9
Mujeres y hombres formados para la apropiación de leyes, estrategias, programas y mecanismos que garantizan sus derechos humanos.	Persona	5,300	16,593	313.1

### Programa 013: Institucionalización de la Práctica de Género

Se fortaleció el conocimiento de 9,290 personas de diferentes Instituciones del Estado, sobre conceptos básicos de género y acciones estratégicas para la transversalización de las prácticas de género en el quehacer institucional. Así mismo, se reconoció la labor que ejercen con dedicación, disciplina y compromiso, a través de 216 eventos en diferentes municipios.

Indicadores	Unidad de Medida	2021		
		Programado	Ejecución	% de Cumplimiento
Servidor@s públic@s con capacidades fortalecidas para la incorporación e implementación de prácticas de género.	Persona	1,595	9,290	582.4
Servidoras públicas fortalecidas en temática para las prácticas de género.	Porcentaje	70	467	666.8
Servidores públicos fortalecidos en temática para las prácticas de género.	Porcentaje	30	116	385.4

### Programa 015: Promoción de Derechos y Protagonismo de la Mujer

Se realizaron 580 eventos con 21,955 protagonista, visibilizando el rol protagónico de las mujeres en los programas socios productivos, la seguridad alimentaria y el cuidado del medio ambiente.

Se fomentó la autoestima, cuidado de la vida y la dignidad de las mujeres, mediante la apropiación de nuestro Modelo de Equidad y Complementariedad en diferentes municipios.

Se desarrollaron 212 eventos para fortalecer el liderazgo transformador, creativo e innovador de las mujeres en la toma de decisiones con equidad, responsabilidad compartida y complementariedad. Así mismo, promovieron el liderazgo joven que aporte a la prevención del consumo de drogas y otras sustancias que atentan contra la vida de las personas.

Se desarrollaron 334 eventos con mujeres comerciantes, productoras, artesanas, emprendedoras, y trabajadoras del campo, incluyendo mujeres de los pueblos indígenas y afrodescendientes, contribuyendo al fortalecimiento de capacidades y habilidades en la generación de ingresos económicos. Se Fomentó su motivación en la sostenibilidad de sus emprendimientos y/o negocios.

Indicadores	Unidad de Medida	2021		
		Programado	Ejecución	% de Cumplimiento
Mujeres motivadas e incentivadas para la práctica de su protagonismo en los diferentes espacios de participación.	Persona	5,000	21,955	439.1
Mujeres asumiendo un liderazgo creativo e innovador en la toma de decisiones con equidad y responsabilidad compartida.	Persona	5,000	8,545	170.9
Mujeres participando en Actividades que afianzan su empoderamiento económico para el desarrollo personal y colectivo.	Persona	6,000	14,356	239.3

## MINISTERIO DE LA JUVENTUD

El presupuesto anual actualizado es de C\$130.7 millones, de los cuales C\$127.1 millones corresponden a gastos corrientes y 3.6 millones a gasto de capital. La ejecución total es de C\$130.6 millones, equivalente al 99.9% de su presupuesto actualizado, siendo para gasto corriente C\$127.0 millones y C\$3.6 millones para gasto de capital, representando el 99.9% y el 100% de su presupuesto actualizado, respectivamente.

La ejecución presupuestaria por programa institucional es:

Programas	Año 2021			
	Presupuesto Actualizado	Ejecución	Saldo	Grado de Ejecución (%)
	<i>Millones de Córdoba</i>			
Actividades Centrales	24.4	24.4	0	100
Fomento de la Participación Juvenil	50.2	50.2	0	100
Formación y Capacitación a Jóvenes	51.6	51.5	0.1	99.8
Promoción a la Innovación y Creatividad Juvenil	4.5	4.5	0	100
<b>Total</b>	<b>130.7</b>	<b>130.6</b>	<b>0.1</b>	<b>99.9</b>
Rentas del tesoro	130.7	130.6	0.1	99.9

El MINJUVE contribuyó a la gestión y entrega de 4,931 becas de estudio a jóvenes, de las cuales corresponde 3,831 becas universitarias y 849 becas técnicas (jóvenes de ambos sexos) y 251 becas de especialización (maestrías, posgrados y diplomados), atendiendo a jóvenes de escasos recursos

económicos de todo el territorio nacional, que realizan estudios técnicos, pregrado, posgrado y maestrías en centros de estudios nacionales e internacionales.

Se realizaron actividades en el ámbito de innovación, creatividad y emprendimiento para garantizar el protagonismo de la juventud entre ellas: curso de estilismo, taller práctico de nuevos programas administrativos en líneas para conocer la viabilidad y rentabilidad de pequeños y medianos negocios e intercambio de innovación para emprender. También se realizaron taller de Injerto de plantas frutales y ornamentales, capacitación negocios verdes, a través de técnicas de poda, trenzado, injertación y reproducción de plantas, taller de marionetas y piñatas.

En el Programa Interinstitucional de Atención y Desarrollo Integral de la Adolescencia y Juventud para la promoción de una cultura de paz se han venido desarrollando diferentes actividades con jóvenes en riesgos de los diferentes territorios, lo que permite fomentar la convivencia en paz y armonía. Esto se logró con la participación de 61,538 jóvenes en riesgos, con un total de 18,461 mujeres y 43,077 hombres, representando las mujeres el 30% del total de jóvenes participantes.

Principales indicadores por programa:

**Programa 014: Fomento de la Participación Juvenil**

Indicador	Unidad de Medida	Año 2021		
		Programado	Ejecutado	% de Cumplimiento
Jóvenes organizados y movilizados en acciones recreativas, deportivas, culturales, ambientales y comunicacionales	Joven	950,699	950,699	100.0
Acciones solidarias realizadas	Acción	16,975	16,975	100.0
Actividades realizadas a nivel nacional con diversidad de temática para el desarrollo integral de la juventud nicaragüense	Actividad	32,758	32,758	100.0
Jóvenes participando permanentemente en acciones solidarias	Joven	419,949	424,304	101.0
Estudios e investigaciones realizadas sobre percepciones e intereses juveniles	Estudio	4	4	100.0
Mujeres participando permanentemente en acciones solidarias	Mujer	219,204	221,773	101.2
Mujeres organizadas y movilizadas en acciones recreativas, dep., culturales, ambient. y comunicacionales	Mujer	482,605	482,605	100.0

**Programa 015: Formación y Capacitación a Jóvenes**

Indicador	Unidad de Medida	Año 2021		
		Programado	Ejecutado	% de Cumplimiento
Becas gestionadas para la juventud.	Joven	2,387	4,931	206.6
Jóvenes capacitados en temáticas de formación de valores, medio ambiente, deporte y cultura.	Joven	941,190	882,159	93.7
Mujeres que reciben becas para su formación en distintos niveles.	Mujer	1,432	3,246	226.7
Jóvenes que realizan estudios de especialización nacional.	Joven	197	40	20.3

**Programa 016: Promoción a la Innovación y Creatividad Juvenil**

Indicador	Unidad de Medida	Año 2021		
		Programado	Ejecutado	% de Cumplimiento
Eventos formativos y educativos realizados	Evento	193	186	96.4
Proyectos creativos, innov. y emprend. promovidos	Proyecto	71	71	100.0
Eventos de entret. y promoción a la innovación, creatividad y emprendimiento	Evento	73	73	100.0
Jóvenes atendidos en esp. de creat., innov., y emprendimiento	Joven	18,809	17,894	95.1

**POLICIA NACIONAL.**

El presupuesto anual actualizado asciende a C\$4,425.5 millones, con una ejecución de C\$4,425.5 millones, es decir 100.0%; de estos, C\$3,814.6 millones corresponde a gasto corriente, con una ejecución del 100.0% con respecto al presupuesto actualizado, mientras que C\$610.9 millones es la ejecución del gasto de capital, 100.0% con relación al presupuesto actualizado. La ejecución por fuente de financiamiento se presenta así: Rentas del Tesoro C\$3,872.9 millones (87.5%); Rentas con Destino Específico C\$482.2 millones (10.9%); Donaciones Externas C\$70.4 millones (1.6%).

El gasto de capital ejecutado esta desagregado en el Programa de Inversión Pública, con ejecución de C\$498.0 millones, destinados a Reemplazo y Equipamiento en las Delegaciones Policiales a nivel nacional, Construcción de Policlínico para Atención Ambulatoria de Adultos y Pediatría del Hospital Carlos Roberto Huembes y Reemplazo y Equipamiento de la Unidad de

Hemodiálisis del Hospital Carlos Roberto Huembes en Managua y otros gastos de capital por C\$112.9 millones.

Por programa presupuestario, la ejecución es la siguiente.

PROGRAMAS	Año 2021			
	Presupuesto Actualizado	Ejecución	Saldo	Grado de Ejecución
	Millones de C\$			%
Actividades Centrales (Jefatura Nacional)	1,344.2	1,344.2	-	100.0
Prevención, Seguridad Ciudadana Humana	2,366.2	2,366.2	-	100.0
Seguridad Vial	71.6	71.6	-	100.0
Investigación e Inteligencia Policial	258.1	258.1	-	100.0
Formación Policial	67.6	67.6	-	100.0
Servicio de Salud Hospitalaria	107.2	107.2	-	100.0
Protección de Personalidades	210.6	210.6	-	100.0
<b>Total</b>	<b>4,425.5</b>	<b>4,425.5</b>	<b>-</b>	<b>100.0</b>
Rentas del Tesoro	3,872.9	3,872.9	-	100.0
Rentas con Destino Específico	482.2	482.2	-	100.0
Donación Externa	70.4	70.4	-	100.0

La ejecución de sus principales indicadores y metas físicas se presentan a continuación:

**Programa 001: Actividades Centrales (Jefatura Nacional)**

Indicador	Unidad de medida	Año 2021		
		Programado	Ejecutado	% de Cumplimiento
Denuncias recepcionadas a la población.	Denuncias	112,295	140,080	124.7
Construcción y remodelaciones de unidades policiales.	Cantidad	10	10	100.0
Servicios administrativos policiales brindados a la población.	Cantidad	1,805,452	2,481,503	137.4



**Programa 012: Prevención, Seguridad Ciudadana Humana**

Indicador	Unidad de medida	Año 2021		
		Programado	Ejecutado	% de Cumplimiento
Planes especiales por Elecciones Nacionales	Planes	153	153	100.0
Planes de Orden Público ejecutados en 18 delegaciones	Planes	13,609	24,141	177.4
Asambleas de reflexión desde la familia y la comunidad en ruta de seguridad, tranquilidad, trabajo y paz	Asambleas	6,783	18,521	273.1
Jóvenes atendidos en situación de riesgo	Jóvenes	10,890	141,220	1,296.8
Reuniones interinstitucionales para la prevención del delito y solución de problemas de la comunidad	Cantidad	6,488	11,565	178.2
Planes para garantizar los Derechos Constitucionales de los Ciudadanos	Planes	43	617	1,434.9
Planes de acción Antidisturbios	Planes	110	477	433.6

**Programa 013: Seguridad Vial**

Indicador	Unidad de medida	Año 2021		
		Programado	Ejecutado	% de Cumplimiento
Estudiantes y Miembros de las B.R.E.T. capacitados en temas relacionados a la seguridad vial y Ley 431	Persona	60,934	138,537	227.4
Capacitación a conductores de vehículos en temas relacionados a la Ley de Tránsito	Persona	72,577	113,486	156.4
Planes de prevención de accidentes de tránsito en carreteras, principales vías urbanas.	Planes	188	2,442	1,298.9
Acciones preventivas y sensibilización para reducir los accidentes de tránsito	Acciones	3,678	13,933	378.8

**Programa 014: Investigación e Inteligencia Policial**

Indicador	Unidad de medida	Año 2021		
		Programado	Ejecutado	% de Cumplimiento
Análisis periciales	Informes	9,786	88,576	905.1
Expedientes remitidos al Ministerio Público	Expediente	98,884	115,865	117.2
Acciones preventivas contra los expendios de drogas	Acciones	3,476	11,252	323.7
Acciones policiales preventivos en el marco de estrategia del muro de contención contra el crimen organizado	Acciones	4,204	12,704	302.2
Planes regionales ejecutados contra el Crimen organizado	Planes	4	6	150.0
Operaciones contra los expendios de drogas y tráfico interno de estupefacientes.	Cantidad	3,097	6,424	207.4
Operaciones contra el narcotráfico internacional de estupefacientes.	Unidad	52	82	157.7
Operaciones contra el tráfico interno de estupefacientes.	Unidad	5,198	6,579	126.6

**Programa 015: Formación Policial**

Indicador	Unidad de medida	Año 2021		
		Programado	Ejecutado	% de Cumplimiento
Funcionarios policiales capacitados	Funcionarios	2,497	47,410	1,898.7
Nuevos policías capacitados	Policías	2,200	2,231	101.4

**Programa 016: Servicios de Salud Hospitalaria**

Indicador	Unidad de medida	Año 2021		
		Programado	Ejecutado	% de Cumplimiento
Exámenes especiales realizados	Exámenes	52,379	47,538	90.8
Consultas hospitalarias y servicios de emergencia	Servicios	54,428	48,189	88.5

**Programa 017: Protección de Personalidades**

Indicador	Unidad de medida	Año 2021		
		Programado	Ejecutado	% de Cumplimiento
Revisión Técnica en detectar explosivos en Objetivos de seguridad.	Servicios	65,369	51,128	78.2
Planes de aseguramiento y protección al Presidente de la República y Vicepresidente de la República.	Planes	57	34	59.6
Planes de aseguramiento y protección a miembros de los poderes del estado, diplomáticos y personas de otros países que visitan el país.	Planes	2,305	25,164	1,091.7

**PROCURADURÍA GENERAL DE LA REPÚBLICA**

La ejecución anual fue de C\$133.9 millones, lo que representa el 87.5% de su presupuesto actualizado de C\$153.1 millones. Su ejecución fue financiada en su totalidad con Rentas del Tesoro y corresponde a gasto corriente.

La ejecución presupuestaria a nivel de programas se muestra a continuación:

Programas	Año 2021			
	Presupuesto Actualizado	Ejecución	Saldo	Grado de Ejecución (%)
	Millones de Córdoba			
Actividades Centrales	46.5	39.1	7.4	84.1
Defensa Jurídica del Estado	71	62.1	8.9	87.5
Intendencia de la Propiedad	35.6	32.7	2.9	91.8
<b>Total</b>	<b>153.1</b>	<b>133.9</b>	<b>19.2</b>	<b>87.5</b>
Rentas del Tesoro	152.4	133.9	18.5	87.9
Rentas con Destino Específico	0.7	0	0.7	0

La Procuraduría General de la República como representante legal del Estado, no obstante la emergencia generada por la pandemia COVID-19, mantuvo un buen nivel de estabilidad que le permitió el cumplimiento de sus respectivos indicadores y metas, que formaron parte del Plan de Buen Gobierno Institucional 2021.

Se definieron estrategias a fin de dar seguimiento y control a las metas comprometidas para brindar la protección a la familia y a los recursos naturales, con el fin de “dar a cada uno lo que en Derecho le corresponde” mediante el reconocimiento de los derechos de cada persona y, en el caso

del proceso penal, la sanción a los responsables de los delitos, como órgano directivo de los servicios de asesoría y consulta legal de la administración pública.

Los esfuerzos se centraron en la ejecución de acciones, actividades y tareas que garantizaron el resguardo de los derechos del Estado y de la población, en las diversas materias jurídicas de competencia institucional, haciendo énfasis en el tema de la propiedad. El accionar directo de la PGR, mediante la Dirección de Intendencia de la Propiedad, logró una mayor emisión y entrega de documentos de propiedad, garantizando a los protagonistas de todos los departamentos del país, el derecho a la tenencia de la tierra.

A continuación, se muestra de forma resumida la ejecución de los principales indicadores físicos por programa, en el año 2021:

**Programa 011: Defensa Jurídica del Estado**

Indicador	Unidad de Medida	Año 2021		
		Programado	Ejecutado	% de Cumplimiento
Elaboración de dictámenes.	Dictamen	550	748	136
Tramitar solicitudes de Asistencias Legales Mutuas requeridas por otros países	Asistencia	86	113	131.4
Asistencias técnicas jurídicas a otras instituciones del Estado	Dictamen	30	46	153.3
Casos de Recuperación de glosas y multas impuestas por la CGR	Caso	120	161	134.2
Resoluciones obt. en procesos ambientales-administrativos.	Resolución	250	350	140
Tramitar solicitudes de Asistencias Legales Mutuas que Nicaragua requiere de otros países	Asistencia	12	44	366.7
Obtención de sentencias en procesos ambientales-penales.	Sentencia	5	10	200
Intervención en audiencias de Casos de Familia	Audiencia	60	160	266.7
Obtenciones de sentencias en Juicios Penales,	Sentencias	100	115	115
Obtención de sentencias definitivas en juicios de Ley 278	Sentencia	24	23	95.8
Defensa del Estado en foros internacionales (CIDH, Corte-IDH)	Informe	18	179	994.4
Obtención de sentencias de jurisdicción contencioso	Sentencia	134	129	96.3
Obtención de sentencias en juicios de Saneamiento Registral.	Sentencia	8	71	887.5
Capacitar a servidores de instituciones públicas en temas de ética pública	Servidor Público	400	1,174	293.5
Impulsar en instituciones públicas la realización de ferias en principios y valores éticos	Feria	3	1	33.3
Realizar en instituciones públicas concursos de conocimientos en principio y valores éticos	Institución	2	0	0
Promover en instituciones pública planes de Ética	Institución	30	28	93.3

**Programa 012: Intendencia de la Propiedad**

Indicador	Unidad de Medida	Año 2021		
		Programado	Ejecutado	% de Cumplimiento
Emisión de títulos rurales y urbanos.	Título	2,800	4,736	169.1
Emisión de Documentos Legales (Solvencias y Certificados de Cumplimiento)	Documento Legal	200	1,303	651.5

**AUTORIDAD NACIONAL DEL AGUA**

El presupuesto anual actualizado de transferencia presupuestaria para gasto corriente es de C\$48.0 millones con fuente Rentas del Tesoro y con una ejecución de C\$47.9 millones, es decir 99.9% del presupuesto actualizado.

A continuación, se presentan las metas alcanzadas de los principales indicadores:

Metas	Unidad de Medida	Año 2021		
		Programado	Ejecutado	% de cumplimiento
Inspecciones de oficio a usuarios que no cuentan con Título de concesión y a solicitudes de derechos de agua.	Inspecciones	23	131	569.6
Dictámenes Técnicos de solicitudes de derechos de agua.	Dictámenes	135	213	157.8
Inspecciones de Control y Seguimiento de concesiones otorgadas para uso y aprovechamiento del agua.	Inspecciones	63	105	166.7
Resoluciones administrativas para otorgamiento o denegatorias de derechos de uso de agua.	Resoluciones	110	197	179.1
Comités de micro cuencas, sub cuencas y cuencas capacitados.	Comités	1	1	100
Comités de micro cuencas, sub cuencas y cuencas registrados.	Comités	2	2	100
Otorgamientos de derechos de agua, sentencias que modifiquen o cancelen los títulos inscritos, registrados una vez publicados.	Documentos	170	185	108.8
Solicitudes (permisos, concesiones y licencias) hechas por los usuarios ingresadas y actualizadas.	Documentos	132	209	158.3
Concesiones, Cuencas, Sub Cuencas y otros, actualizados en el Visor Si Agua.	Comités	100	245	245
Resoluciones finales en procesos administrativos por incumplimiento a la Ley No. 620.	Documentos	600	3,160	5,266.70

Metas	Unidad de Medida	Año 2021		
		Programado	Ejecutado	% de cumplimiento
Sistema de abastecimiento de agua potable y saneamiento urbano fiscalizado en su desempeño.	Sistemas fiscalizados	23	31	134.8
Fuentes de abastecimiento rural en riesgo de contaminación con monitoreo a la calidad del agua.	Fuentes de abastecimiento monitoreadas	34	78	229.4
Acciones de seguimiento al cumplimiento de planes de remediación de los riesgos de contaminación en las fuentes de agua por derrame de hidrocarburos.	Acciones de seguimiento	12	31	258.3
Inspecciones técnicas a vehículos cisternas utilizados en la distribución de agua para consumo humano.	Inspecciones	8	15	187.5
Resolución a reclamos de usuarios de los servicios de agua potable y saneamiento del ámbito urbano y rural.	Resoluciones	4,940	3,085	137.6
Enmendados recursos de apelación interpuestos por los usuarios o prestadores de los servicios de agua potable y saneamiento.	Documentos	600	556	92.7
Inspecciones a prestadores de servicios en la aplicación de las tarifas autorizadas por ANA.	Inspecciones	8	9	112.5
Estudios tarifarios para sistemas de agua potable rural.	Documentos	2	9	450
Inspecciones a la calidad de las aguas vertidas en los sistemas de tratamiento de agua residuales (STAR) de los centros urbanísticos.	Inspecciones	6	9	150
Inspecciones a sistemas de abastecimiento de agua potable rural administrados por CAPS certificados.	Inspecciones	34	73	214.7

## **AGENCIA DE PROMOCIÓN DE INVERSIONES Y EXPORTACIONES (PRONICARAGUA)**

El presupuesto anual actualizado de transferencia presupuestaria es de C\$51.0 millones con fuente Rentas del Tesoro, de los cuales C\$50.2 millones corresponden a gasto corriente y C\$0.8 millones a gasto de capital. La ejecución fue de C\$43.1 millones, es decir 84.5% del presupuesto actualizado, siendo para gasto corriente de C\$42.4 millones (84.3%) y para gasto de capital C\$0.7 millones (91.4%).

Entre los principales logros alcanzados durante el 2021, están:

- Se logró confirmar un total de 7 proyectos de inversión en los sectores de Agroindustria, Forestal y Manufactura Ligera, logrando que el 18.1% de los

nuevos proyectos de inversión, se establecieran fuera de Managua, específicamente en los departamentos de León y Masaya. Estos proyectos corresponden a los sectores de Manufactura Ligera y Agroindustria.

- Se logró el contacto con 21 empresas calificadas mediante diferentes actividades de promoción de inversiones, entre ellas la participación en 7 eventos de promoción de inversiones, adicionalmente se apoyó en la organización de 3 ferias de trabajo para el sector de servicios de exportación y se participó en la feria evaluativa de becarios para el dominio del idioma inglés en el Programa de Mejoramiento de la Infraestructura Regional de Comunicaciones del Caribe (CARCIP-Nicaragua).
- Se brindó apoyo en términos de facilitación a proyectos de inversión establecidos, con el objetivo de promover la reinversión y mejorar el clima de negocios del país, recibiendo 184 solicitudes de servicios, de las cuales 164 fueron resueltas.

**COMISIÓN NACIONAL DE REGISTRO Y CONTROL DE SUSTANCIAS TÓXICAS**

El Presupuesto anual actualizado de transferencia presupuestaria es de C\$30.3 millones, de los cuales C\$29.7 millones corresponden a gasto corriente y C\$0.6 millones a gasto de capital. La ejecución fue de C\$26.9 millones, es decir 88.9% del presupuesto actualizado, siendo para gasto corriente de C\$26.3 millones (88.7%) y para gasto de capital C\$0.6 millones (100.0%).

A continuación, se presentan las metas alcanzadas de los principales indicadores:

Metas	Unidad de Medida	Año 2021		
		Programado	Ejecutado	% de cumplimiento
Permisos de importación emitidos.	Permiso	17,000	20,409	120
Permisos de exportación emitidos.	Permiso	600	557	92.8
Licencias emitidas.	Licencia	150	236	157.3
Registros de plaguicidas emitidos.	Registro	250	350	140
Anotaciones marginales emitidos.	Anotaciones	400	550	137.5
Refrendas emitidas.	Refrendas	2,000	1,638	81.9
Pruebas de eficacia supervisadas.	Prueba	200	93	46.5
Inspecciones y fiscalizaciones realizadas.	Inspección	900	1,539	171
Constancias de productos no regulados emitidas.	Constancia	1,500	1,942	129.5
Inspecciones a puestos fronterizos realizados.	Inspección	4,000	5,241	134.3

## **CONSEJO NACIONAL DEL DEPORTE, LA EDUCACIÓN FÍSICA Y LA RECREACIÓN FÍSICA**

El presupuesto anual actualizado de transferencia presupuestaria es de C\$511.1 millones, de los cuales C\$374.7 millones corresponden a gasto corriente y C\$136.4 millones a gasto de capital. La ejecución fue de C\$507.8 millones, es decir 99.3% del presupuesto actualizado, siendo para gasto corriente de C\$372.4 millones (93.4%) y para gasto de capital C\$135.4 millones (99.3%).

## **INSTITUTO NICARAGÜENSE DE DEPORTES**

El presupuesto anual actualizado de transferencia presupuestaria es de C\$368.7 millones, de los cuales C\$26.5 millones corresponden a gasto corriente y C\$342.2 millones a gasto de capital. La ejecución fue de C\$368.6 millones, es decir 99.9% del presupuesto actualizado, siendo para gasto corriente de C\$26.5 millones (99.9%) y para gasto de capital C\$342.2 millones (100.0%) como aporte al Plan Especial de Intervención en Infraestructura Deportiva que se ejecuta en coordinación con las Alcaldías Municipales de Masaya, León, Chinandega, Matagalpa y Estelí.

Entre los principales logros alcanzados durante el 2021, están:

- Participación de 181,090 protagonistas en 2,598 eventos deportivos nacionales e internacionales.
- Se registró la participación de 174,636 protagonistas en actividades deportivas, de educación física y recreativas nacionales, en las diferentes disciplinas deportivas y actividades recreativas en todo el territorio nacional, de los cuales 87,128 protagonistas participaron en eventos deportivos ejecutados por el CONADERFI y 87,508 protagonistas participaron en eventos deportivos organizados por el IND.
- Se realizaron 2,449 eventos deportivos nacionales, en las 31 disciplinas de deporte federado, escolar, recreativo y educación física, en coordinación con las Federaciones Deportivas y Movimientos Deportivos.
- Se distribuyeron a nivel nacional 55,461 unidades de material deportivo.
- Se promovió la participación de 45,948 protagonistas que se formaron y capacitaron en diferentes deportes y educación física, beneficiando a profesores, entrenadores, dirigentes y activistas deportivos.



- Se impulsaron 190 eventos de capacitación desarrollados en todo el territorio nacional, logrando que 6,173 personas fueron capacitadas en especialidades de diferentes disciplinas deportivas.
- Se promovió la participación de 39,262 protagonistas en las Academias de Enseñanza Deportivas y además se promovió la matrícula de 513 estudiantes a nivel nacional en la carrera de Deporte, Educación Física y Recreación Física tanto técnica como licenciatura.
- En conjunto con las Federaciones Deportivas Nacionales se promovió la participación y clasificación de 52 selecciones nacionales en 30 deportes, con una participación de 558 atletas.
- Se realizó la gestión para la entrega de 17 licencias para atletas profesionales para participar en eventos internacionales de boxeo.
- Construcción, ampliación, rehabilitación y equipamiento de 5 instalaciones deportivas en el territorio nacional.

## **DIRECCIÓN GENERAL DE INGRESOS**

El presupuesto anual actualizado de transferencia presupuestaria es de C\$552.4 millones con fuente Rentas del Tesoro, de los cuales C\$532.4 millones es para gasto corriente y C\$20.0 millones gasto de capital, con una ejecución del 100.0%.

La DGI como principal ente recaudador del Estado y cumpliendo con su objetivo fundamental, obtuvo una recaudación bruta en 2021 de C\$69,359.8 millones, con un crecimiento del 23.1% en relación al 2020. La recaudación por sector económico descansa en cinco sectores, los que aportan el 85.5% del total, ellos son: Comercio 28.1%, Manufactura 27.6%, Financiero 13.1%, Servicio 9.5% y Transporte 7.2%.

La recaudación neta ascendió a C\$66,329.3 millones, para un cumplimiento de 120.4% del presupuesto actualizado y un incremento de 24.2% a lo recaudado en 2020. Dentro de esta recaudación, el Impuesto sobre la Renta continúa siendo el de mayor participación con 59.3%, seguido del IVA interno con 19.0%.

Como parte de las acciones de control fiscal, se realizaron 286 auditorías fiscales a los grandes y principales contribuyentes. En el ámbito de la fiscalización masiva tradicional, se ejecutaron 5,354 actuaciones y 9,965 actividades extensivas.

Cabe señalar que, a pesar de la pandemia, se mantuvo la fiscalización de manera presencial; no obstante, se mejoraron y establecieron mayores controles en línea, como el envío de alertas tempranas a los contribuyentes y comunicaciones desde el Sistema Integral de Fiscalización Análisis y Control (SIFAC).

Los resultados de las acciones fiscalizadoras incluyen pagos por acciones de años anteriores, además de afianzar el proceso de mesa de revisión conjunta y orientaciones estratégicas emanadas por la Dirección Superior, asegurando que esta actividad haya podido contribuir con el 1.0% de la recaudación bruta anual de este período.

Producto de nuevos ajustes en los algoritmos de la Ventanilla Electrónica Tributaria (VET), se mejoraron 1,063 declaraciones, lo que representa un aumento del 470.0% respecto a la jornada del IR anual 2019, además se obtuvo un saldo a pagar de C\$68.2 millones de más, en relación a lo que los contribuyentes intentaban declarar.

Se implementó a nivel de todas las Administraciones de Rentas y la Dirección de Grandes Contribuyentes la Fiscalización Electrónica Masiva (FEM), con su indicador conocido como el Índice de Calidad de la Alícuota (ICA). Este proceso evalúa la coherencia del código de retención y la alícuota correspondiente. El período declarado de enero a diciembre 2021, dio como promedio inicial 92.0% de consistencia y finalizando con un promedio de 99.9%

Se inscribieron 3,976 contribuyentes, 1,646 más que en el año 2020, se detectaron 552 empresas que intentaron inscribirse con socios morosos u omisos en sus obligaciones tributarias ante la DGI.

Se vendieron un total de 1,603,292 timbres fiscales, de los cuales 693,186 (43.0%), corresponden a timbres emitidos electrónicamente y 910,106 (57.0%) a timbres físicos, lo que representa un aumento de 15.0% en las ventas de timbres electrónicos respecto al 2020.

## **DIRECCIÓN GENERAL DE SERVICIOS ADUANEROS**

El presupuesto anual actualizado de transferencia presupuestaria es de C\$649.0 millones, de los cuales C\$592.1 millones es para gasto corriente y C\$56.9 millones gasto de capital. La ejecución total es de C\$533.7 millones (82.2%), de los cuales C\$513.7 millones es gasto corriente (86.8%) y C\$20.0 millones gasto de capital (35.2%).

Como ente recaudador del Estado, esta entidad alcanzó un nivel de recaudación en 2021 de C\$32,122.7 millones, cumpliendo en 131.5% la meta de recaudación de Presupuesto Actualizado, de C\$24,418.6 millones.

Las principales acciones desarrolladas en el período son las siguientes:

- Disminución en el tiempo promedio de despacho, pasando de 4.3 horas a 2.2 horas del año 2020 al 2021, respectivamente.
- El tiempo promedio de inspección disminuyó en relación al 2020, pasando de 8.5 horas a 8.0 horas en el 2021.
- Con la finalidad de agilizar el servicio sin perder el control, se inició el desarrollo de la nueva versión del Módulo de Gestión de Riesgo 5.0, que permitirá fortalecer los perfiles de riesgos de los operadores y las operaciones de comercio, aprovechando los datos que generan desde la inspección no intrusiva.
- Se realizaron 346,526 declaraciones únicas centroamericanas (DUCA) de importación atendidas en las diferentes administraciones y delegaciones de aduana a nivel nacional, con un incremento de 13.7% en relación al 2020.
- Las declaraciones de exportación atendidas fueron 139,008, superior en 20.7% en comparación al 2020, con un promedio de 381 declaraciones por día.
- En el 2021, las declaraciones de tránsito (DUCAT) ascendieron a 456,716 unidades, superior en 23.9% en comparación al 2020.
- Para brindar mejores condiciones a los usuarios internos y externos de la DGA, en este período se finalizaron cuatro obras:
  - Rehabilitación de la casa de protocolo de San Juan del Sur.
  - Rehabilitación de oficinas administrativas aduana El Bluff.
  - Construcción de muro perimetral de costado norte de la DGA.
  - Reemplazo de cubierta de techo del despacho nivel central.
- Por otra parte, continúan en proceso de ejecución las siguientes obras:
  - Rehabilitación y equipamiento de dos aduanas móviles (avance 98.0%).

- Construcción de casas de alojamiento Somotillo, Corinto y Palacagüina (avance 95.0%).
- Mejoramiento y equipamiento de las instalaciones de la Administración de Aduana Central de Carga Aérea, Managua (avance 55.0%).
- Mejoramiento de la infraestructura de la administración de Aduana en El Espino (avance 30.0%)
- Mejoramiento puesto fronterizo Las Manos – Dipilto (avance 30.0%).
- Se dio inicio a la construcción de la Delegación Germán Pomares Ordoñez, Camanica.
- Se inició el proceso de implementar un Centro de video de vigilancia en la delegación de aduana de la Zona Franca Saratoga.

### **FONDO DE MANTENIMIENTO VIAL**

El Presupuesto anual actualizado de transferencia presupuestaria es de C\$1,880.1 millones, con fuente Rentas con Destino Específico (Impuesto Especial a los Combustibles), de los cuales C\$1,876.1 millones corresponde a gasto corriente y C\$4.0 millones a gasto de capital y una ejecución del 100.0%.

Durante el período, el FOMAV le dio mantenimiento a un total de 4,024.57 de carreteras, financiados a través del Impuesto Especial a los Combustibles. Por superficie de rodamiento, el total de kilómetros atendidos por el FOMAV durante el período se distribuyen en: 2,128.68 km de carreteras asfaltadas, 1,293.28 km de carretas adoquinadas, 209.74 km de carreteras no pavimentadas y 392.87 km son carreteras de concreto hidráulico.

Los tramos atendidos durante el 2021 son los siguientes:

<b>Tramos</b>	<b>Longitud Kms</b>	<b>Superficie</b>
Emp. Las Cruces - Quilalí.	7.90	Adoquinado
San Juan de Río Coco - Emp. Las Cruces.	14.11	Adoquinado
Shell Palacagüina - San Juan de Río Coco.	48.62	Adoquinado
Mozonte (San Pablo) - Teotecacinte - El Porvenir.	73.56	Adoquinado
Dos Montes - El Guacal (Inc. Asfaltado).	18.03	Adoquinado
Emp. Santa Rita - Emp. Villa Carlos Fonseca.	31.45	Adoquinado
Tola - El Coyol.	9.42	Adoquinado
Emp. Ticuantepe (Inter Nic-4) - Ent. Ticuantepe.	3.75	Adoquinado
Emp. Casares - Huehueté.	6.43	Adoquinado
Diriamba - Fin adoquinado San Antonio - San Gregorio.	9.76	Adoquinado
Pasada de Zona Urbana La Concepción.	1.01	Adoquinado
Camoapa - Emp. Las Lajas ( La Subasta).	21.56	Adoquinado
Rancho Rojo - La Calamidad.	20.00	Adoquinado
Cuyalí- Emp. Las Cruces- Pantasma.	28.20	Adoquinado
Emp. Cuyalí - Abisinia - Puente La Pavona.	29.46	Adoquinado
Cinco Pinos - San Francisco del Norte.	16.06	Adoquinado
El Jicaral - Santa Rosa del Peñón.	10.25	Adoquinado
Cuatro Esquinas - Tempisquiapa - Marota.	15.82	Adoquinado
Emp. Aposentillo - Aposentillo - Aserraderos.	10.60	Adoquinado
Cinco Pinos (Km 233.18) - San Pedro del Norte.	8.55	Adoquinado
Emp. Las Marías - Mina El Limón.	13.63	Adoquinado
Empalme Teustepe - Teustepe - San José de los Remates.	25.24	Adoquinado
Emp. Santa Rosa (Inter Nic -7) - Comalapa.	14.87	Adoquinado
Comalapa - Camoapa.	12.41	Adoquinado
Estelí (Inter NIC -1) - Llanos de Colón - La Concordia.	33.94	Adoquinado
Ocotal - Macuelizo.	18.41	Adoquinado
Emp. San Nicolás - San Nicolás.	13.40	Adoquinado
Pueblo Nuevo - Shell Palacagüina .	13.21	Adoquinado
Susucayán - El Jícaro.	7.20	Adoquinado
Emp. Santa Clara - Susucayán.	13.07	Adoquinado
Emp. León Viejo - León Viejo.	3.55	Adoquinado
Empalme Larreynaga - Larreynaga.	7.30	Adoquinado

Tramos	Longitud Kms	Superficie
La California - San Diego.	11.79	Adoquinado
Granada - Malacatoya.	27.85	Adoquinado
Malacatoya - Los Angeles.	2.00	Adoquinado
Juigalpa- La Libertad.	32.97	Adoquinado
Santa Lucía - Boaco.	9.80	Adoquinado
La Libertad - Santo Domingo.	12.10	Adoquinado
Santo Domingo - El Camastro.	10.00	Adoquinado
Emp. Cerro Verde - Emp. Peñas Blancas.	11.03	Adoquinado
Emp. Peñas Blancas - Emp. El Portillo.	1.27	Adoquinado
San Francisco - San Ramón.	5.00	Adoquinado
Emp. Terrabona - Terrabona.	17.16	Adoquinado
Nueva Guinea - Naciones Unidas.	24.52	Adoquinado
Mantenimiento vial por resultado del tramo de carretera Izapa - León - Chinandega - Corinto.	85.91	Asfaltado
Emp. Las Calabazas - Emp. San Nicolás.	47.40	Asfaltado
Ocotal - San Pablo (Mozonte).	12.93	Asfaltado
Emp. San Nicolás - El Espino.	126.07	Asfaltado
Emp. Telica - Entrada Malpaisillo.	23.73	Asfaltado
Entrada Malpaisillo - Emp. Dos Montes.	23.28	Asfaltado
Emp. Dos Montes- San Isidro.	49.42	Asfaltado
El Guacal (Fin Adoquinado) - San José.	10.27	Asfaltado
Paso a desnivel Portezuelo - Emp. San Benito.	29.69	Asfaltado
Emp. San Benito Emp. Las Calabazas.	30.00	Asfaltado
Rot. El Grajinán - Peñas Blancas.	82.29	Asfaltado
Las Esquinas - Emp. Catarina.	20.04	Asfaltado
Puente San Lorenzo - Km 221.	107.00	Asfaltado
Km 221 - Rama.	73.08	Asfaltado
Matagalpa - Emp. San Francisco.	5.32	Asfaltado
Emp. San Francisco - La Dalia.	37.72	Asfaltado
El Guayacan - Jinotega.	24.64	Asfaltado
La Curva - Nueva Guinea.	58.78	Asfaltado
San Carlos - Melchora.	13.36	Asfaltado
Emp. San Benito - Puente San Lorenzo.	79.00	Asfaltado
Jinotega - San Rafael del Norte.	24.65	Asfaltado
San Rafael del Norte - San Sebastián de Yalí.	16.59	Asfaltado
La Concordia - Emp. La Tejera.	7.50	Asfaltado

## Informe de Liquidación del Presupuesto General de la República 2021

Tramos	Longitud Kms	Superficie
Sébaco - Matagalpa.	25.98	Asfaltado
San Ramón - Muy Muy.	41.09	Asfaltado
Emp. Lóvago - Emp. San Miguelito.	79.09	Asfaltado
Emp. San Miguelito - San Carlos.	45.66	Asfaltado
Melchora - San Pancho.	12.51	Asfaltado
Rot. La Argentina - Melchora (San Carlos).	8.60	Asfaltado
Emp. Villanueva (Est. 188+330) - Guasaule.	19.31	Asfaltado
Cruceros Los Sanchez.	20.98	Asfaltado
Emp. Xiloá - Xiloá.	5.50	Asfaltado
Valle Dorado - Cuesta Héroes y Mártires (Inter. Nic 28).	2.53	Asfaltado
Las Piedrecitas - Emp. Izapa.	60.49	Asfaltado
Ent. Ticuantepe - Jinotepe.	25.75	Asfaltado
Rotonda Centroamérica - Granada (Inter. Calle Real Xalteva).	41.37	Asfaltado
La Virgen - San Juan del Sur (Iglesia Católica).	19.20	Asfaltado
León - Las Peñitas - Poneloya.	19.69	Asfaltado
Rivas (Emp. Veracruz) - Tola.	12.38	Asfaltado
Emp. Las Conchitas - San Rafael del Sur.	21.37	Asfaltado
Llano La Cruz - Miralagos - Cuyalí (Pueblo Nuevo).	16.13	Asfaltado
Boaco - El Paraíso - Puente Olama - Muy Muy.	26.53	Asfaltado
Empalme Teustepe - Teustepe.	1.64	Asfaltado
Empalme de Boaco - Boaco.	14.18	Asfaltado
Rot. Chinandega - Ranchería.	19.18	Asfaltado
Ranchería - Rot. Villa 15 de julio.	12.28	Asfaltado
Somotillo (Emp. Cinco Pinos) - Cinco Pinos.	30.46	Asfaltado
Empalme El Viejo - El Viejo - Tonalá - Puerto Morazán.	31.15	Asfaltado
Rot. La Paz Centro - Rot. Malpaisillo.	38.16	Asfaltado
Rot. Malpaisillo - Rot. Villa 15 de julio.	35.30	Asfaltado
Emp. Posoltega - Posoltega.	2.37	Asfaltado
Empalme Serranías - Serranías.	2.70	Asfaltado
El Paraíso - Pte. Río Olama.	24.91	Asfaltado
Puertas Viejas - Esquipulas (Iglesia).	33.94	Asfaltado
Granada (Inter. Calle Real Xalteva) - Rot. El Grajinán.	20.43	Asfaltado
Diramba - Casares.	30.14	Asfaltado
Emp. Morrito - Morrito.	20.68	Asfaltado
Emp. El Coyotepe - Tipitapa (Inter Nic -1).	23.19	Asfaltado
7 Sur - Empalme Nejapa.	1.80	Asfaltado
Emp. Puerto Sandino - Pto. Sandino.	9.75	Concreto
Emp. El Velero - El Velero (Puente La Gloria).	7.11	Concreto
Empalme Nejapa - Santa Rita - Emp. Puerto Sandino.	50.63	Concreto
Río Blanco - Mulukukú.	60.14	Concreto
Mulukukú - Siuna.	56.27	Concreto
Rot. Villa 15 de julio - Emp. Villanueva.	24.97	Concreto
Naciones Unidas - Bluefields, Puntos críticos de las estaciones 314+475; 316+100 y 365+100.	72.23	Concreto
<b>Microempresas asociativas de mantenimiento.</b>	<b>1,181.87</b>	
<b>Total</b>	<b>4,024.57</b>	

Por otra parte, en coordinación con las Municipalidades se atendieron 1,284.00 km, de los cuales, corresponden al mantenimiento de caminos 1,030.87 km, calles 116.01 km y mantenimiento de caminos y calles 136.87 km. El monto total transferido a las Municipales en el año 2021, fue de C\$335.4 millones, recursos provenientes de la recaudación del IE-FOMAV 2020 (C\$ 296.1 millones) y años anteriores (C\$39.3 millones).

## **FONDO DE INVERSIÓN SOCIAL DE EMERGENCIA**

El presupuesto anual actualizado de transferencia presupuestaria es de C\$367.8 millones, de los cuales C\$156.1 millones corresponden a gasto corriente y C\$211.7 millones a gasto de capital. La ejecución fue de C\$357.2 millones, es decir 97.1% del presupuesto actualizado, siendo para gasto corriente de C\$153.8 millones (98.5%) y para gasto de capital C\$203.4 millones (96.1%).

Por fuente de financiamiento, la ejecución con Rentas del Tesoro es de C\$133.8 millones (99.5% grado de ejecución) y C\$223.4 millones (95.7%) con Préstamos Externos del BCIE.

Entre los principales logros alcanzados durante el 2021, están:

- Instalación de 246 conexiones domiciliarias en los municipios de Nagarote, Chichigalpa y El Coral, beneficiando a 909 protagonistas.
- Construcción de 2 pozos en los municipios de Nagarote y El Coral.
- Instalación de 288 letrinas en los municipios de El Sauce, Santa Rosa del Peñón y Moyogalpa, beneficiando a 1,189 protagonistas con la instalación de soluciones de saneamiento e higiene.
- Se capacitaron a 559 familias en la promoción de la higiene comunitaria enfatizando en el lavado de manos a través de la metodología, escuela, higiene y seguridad.
- Se capacitaron a 130 miembros pertenecientes a 115 Comités de Agua Potable y Saneamiento (CAPS), en los municipios de Posoltega, Chinandega, Chichigalpa, Tipitapa, Telica, Larreynaga, Dipilto, Totogalpa, Jalapa y San Fernando.
- Se capacitaron a 145 protagonistas de las Unidades Municipales de Agua y Saneamiento (UMAS), correspondiente a 140 Alcaldías, a través de la



plataforma virtual CISCO – WEBEX, en el tema de Implementación del Sistema Administrativo Financiero para los Comités de Agua Potable y Saneamiento (SIAF-CAPS).

## **FONDO DE DESARROLLO PESQUERO**

El Presupuesto anual actualizado de transferencia presupuestaria es de C\$35.4 millones, con fuente Rentas con Destino Específico (Impuestos al Sector Pesca), de los cuales C\$28.2 millones corresponden a gasto corriente y C\$7.2 millones a gasto de capital. La ejecución fue de C\$34.5 millones, es decir 97.4% del presupuesto actualizado, siendo para gasto corriente de C\$27.7 millones (98.3%) y para gasto de capital C\$6.7 millones (93.7%).

## **INSTITUTO NICARAGUENSE DE LA PESCA Y ACUICULTURA**

El Presupuesto anual actualizado de transferencia presupuestaria para gasto corriente es de C\$56.6 millones, con fuente Rentas del Tesoro, con una ejecución del 100.0%.

Entre los principales logros durante el 2021, están:

- Acompañamiento y capacitación de 4,025 familias protagonistas de la pesca artesanal y comercializadores de productos pesqueros a través de la asistencia técnica para la obtención de beneficios fiscales, revisión de perfiles de proyectos acuícolas, evaluaciones de sitios para acuicultura, inocuidad y calidad, entre otros.
- Otorgamiento de 820 derechos de acceso para licencias, permisos y concesiones (268 permisos de pesca industrial, 207 permisos de pesca artesanal, 8 permisos de pesca científica, 13 permisos de pesca deportiva, 38 permisos de pesca de centros de acopio, 58 permisos de planta procesadora, 24 permisos de comercialización, 3 permisos de laboratorios de larvas, 26 licencias de pesca, 1 inscripción de terrenos privados, 9 concesiones acuícolas y 165 constancias).
- Se brindaron 26,500 atenciones en servicios de inscripciones y certificaciones para la producción y exportación de productos pesqueros y acuícolas.
- Se realizaron 34 ferias de productos pesqueros a nivel nacional con la colaboración de 544 protagonista, promoviendo el consumo de mariscos

a través de 10 jornadas de degustación de productos elaborados a base de pescado: Pasta fría, arroz con pescado seco, tacos de pescado, pasta de camarón, ceviche de camarón, ensalada fría y lasaña de pescado.

## FONDO DE VIGILANCIA Y SUPERVISIÓN MINERA

El Presupuesto anual actualizado de transferencia presupuestaria es de C\$61.6 millones, con fuente Rentas con Destino Específico (Impuestos al Sector Minero), de los cuales C\$51.4 millones corresponden a gasto corriente y C\$10.2 millones a gasto de capital, con una ejecución del 100.0%.

A continuación, se presentan las principales metas alcanzadas durante el período:

Metas	Unidad de Medida	Año 2021		
		Programado	Ejecutado	% de cumplimiento
Nuevas concesiones otorgadas en minería.	Concesiones	20	17	85.0
Inspecciones a lotes mineros concesionados y no concesionados.	Inspecciones	310	471	151.9
Solicitudes de derechos mineros y sus registros.	Solicitudes tramitadas	80	83	103.8
Nuevos mapas geológicos a escala 1:50,000 finalizados.	Mapas	3	2	66.7

## GOBIERNO REGIONAL AUTÓNOMO COSTA CARIBE NORTE

El presupuesto anual actualizado de la transferencia presupuestaria es de C\$240.6 millones, de los cuales C\$192.6 millones corresponden a gasto corriente y C\$48.0 millones a gasto de capital y con una ejecución del 100.0%. A continuación, se presenta las actividades destacadas que el GRACCN desarrolló durante el período en coordinación con diferentes Instituciones Sectoriales:

- Atención de 30 escuelas del casco urbano de la ciudad de Bilwi para mejorar la calidad educativa, las que son atendidas por 60 técnicos de 8 Secretarías estratégicas del GRACCN que brinda atención en base a su competencia.
- En coordinación con la cooperación de Save the Children y UNICEF se instalaron 12 espacios temporales y amigables para la protección de niñas, niños y sus familias; se capacitaron a 6 asesores pedagógico, 6 técnicos del SEAR, y 3 psicólogos del GRACCN. También se entregaron 1,000 mochilas a estudiantes de 5 escuelas subvencionadas de Bilwi;

reforzamiento escolar de 09 centros escolares atendidos por 23 facilitadores.

- En coordinación con el Programa Mundial de Alimentos se garantizó la reparación y construcción de cocinas escolares a los 32 centros del casco urbano de Bilwi y dos comunidades Wawabar y Karata; de igual manera se entregó utensilios de cocinas (peroles baldes) a 180 centros de Bilwi puerto cabezas, Waspam, y Prinzapolka.
- En coordinación con el MINSA – SILAIS se realizaron 300 visitas a casas en búsqueda de sintomáticos para COVID 19, febriles, malaria y dengue. Se realizó el Primer Foro sobre Mala Praxis y Bioética Medica, logrando sensibilizar a 60 estudiantes y 30 trabajadores de la salud. Se coordinó la recolecta de 180 paquetes de sangre de forma voluntaria en los municipios de Puerto Cabezas y Waspam. Se brindó 6 charlas a 40 mujeres embarazadas sobre medicina tradicional articulada con la medicina occidental y prevención del COVID-19.
- Fue compartido, consensado y lograda la aprobación municipal de 22 concesiones mineras a autoridades territoriales y comunales de 11 gobiernos territoriales indígenas.
- Creación de base de datos alfanumérico, raster y vectorial para generar cartografía de los proyectos desarrollados en el Caribe Norte de Nicaragua: 10 mapas biofísicos, mapa de ubicación de mineros artesanales, cartografía de banco de materiales, 14 mapas de CONADETTI.
- Monitoreo y seguimiento ambiental a: proyectos de pesca, denuncias ciudadanas de daño al ambiente, puestos de ventas de hidrocarburos, las industrias forestales, de lácteos y sociales ubicados en la RACCN.
- Monitoreo y seguimiento ambiental a las plantas procesadoras de mariscos y centros de acopios ubicados en el caso urbano y rural del municipio de Puerto Cabezas.
- Capacitación de 255 personas del gremio del sector pesca artesanal (Buzos, Cayukeros, marineros, capitanes, dueños de pangas, representantes centros de acopios y mujeres trabajadoras del mar) en temáticas de seguridad marítima y Ciclo Biológico de Pepino del Mar.
- Se realizaron 145 talleres, capacitando a 6,933 protagonistas, incluyendo estudiantes, docentes, padres de familia en temas de Seguridad Ciudadana y Promoción de Valores para la Armonía familiar.

- Inauguración de 4 quioscos en la Plaza de Feria y entregado a los emprendedores locales para promoción de la gastronomía.
- Se realizaron 20 visita a jóvenes en situación de riesgo, en coordinación con la Procuraduría de Derechos Humanos/ Policía Nacional y movimientos juveniles en el marco de la campaña Construcción de una Cultura de Paz.
- Se realizó un diagnóstico profundo en el Hospital Nuevo Amanecer de la ciudad de Bilwi, para localizar el cuerpo de agua correcto, el que fue ejecutado en coordinación con UNICEF, UNOPS y el MINSA SILAIS.
- Se realizaron 7 diagnósticos situacionales sobre la condición de infraestructura en Agua, Saneamiento e Higiene, en los centros escolares e instituciones de Gobierno que fueron ocupadas como albergues a nivel del municipio.

## **GOBIERNO REGIONAL AUTÓNOMO COSTA CARIBE SUR**

El presupuesto anual actualizado de la transferencia presupuestaria es de C\$178.4 millones, de los cuales C\$128.7 millones corresponden a gasto corriente y C\$49.7 millones a gasto de capital. La ejecución fue de C\$176.5 millones, es decir el 98.9% de su presupuesto actualizado, siendo para gasto corriente C\$126.8 millones (98.5%) y para gasto de capital C\$49.7 millones (100.0%).

A continuación, se presenta las principales actividades desarrolladas durante el período:

- Actualización de 7 Planes de Prevención, Mitigación y Atención ante Emergencias, realizandose 4 ejercicios multiamenazas en los 7 municipios de la RACCS.
- En el ámbito de la función parlamentaria, se realizaron 5 sesiones de pleno y 12 sesiones de Junta Directiva, a través de las cuales se aprobaron un total de 90 resoluciones.
- Se elaboraron 38 Planes Comunitarios de Salud, que fueron consultados, adecuados para su implementación y articulados entre los Gobiernos Comunales Indígenas y Afrodescendientes, SILAIS RACCS y el GRACCS.

- Se impartieron 77 charlas de empoderamiento a las usuarias de la Casa Albergue, sobre el maltrato infantil, autoestima, motivación personal, equidad de género y Derechos de la mujer, entre otros.
- Se realizaron ferias de emprendimiento y tecnología para impulsar y dinamizar la economía local; así mismo, se realizaron cursos y talleres impartidos a jóvenes sobre emprendimientos e innovación para la apropiación de este modelo de desarrollo desde los centros de secundaria, técnicos y universitarios.
- Se revisaron 86 solicitudes y se dictaminaron 46 proyectos, actividades, obras e industrias nuevas en la RACCS.
- Se elaboró el Plan de Prevención de Incendios Forestales, realizando 300 visitas casa a casa, 20 asambleas y 12 charlas a brigadas, con la participación de 1,500 personas.
- Asistencia técnica en la actualización de planes de desarrollo municipales, territoriales y comunales de la Región Sur.
- Capacitación a los Comités de Agua Potable y Saneamiento en la protección y conservación de las fuentes de agua de la Costa Caribe, así como sobre la formulación de proyectos.

## **INSTITUTO NICARAGÜENSE DE TECNOLOGÍA AGROPECUARIA**

El presupuesto anual actualizado de transferencia presupuestaria es de C\$701.6 millones, de los cuales C\$380.7 millones corresponden a gasto corriente y C\$320.9 millones a gasto de capital. La ejecución fue de C\$700.9 millones, es decir 99.9% del presupuesto actualizado, siendo para gasto corriente de C\$380.2 millones (99.8%) y para gasto de capital C\$320.8 millones (99.9%).

Por fuente de financiamiento, la ejecución se distribuye en Rentas del Tesoro C\$548.6 millones (100.0% grado de ejecución), Rentas con Destino Específico C\$111.0 millones (100.0%) y Donaciones Externas C\$41.3 millones (98.3%), provenientes de COSUDE/Suiza (C\$5.2 millones), del convenio Difusión de Tecnologías de Adaptación de la Agricultura al Cambio Climático y Programa Mundial de Alimentos (C\$36.1 millones), de los convenios Bonos de recuperación de medios de vida para apoyar a familias afectadas por huracanes Eta e Iota (C\$35.4 millones) y Apoyo a los pequeños productores y

productoras para que aumenten su resiliencia y se adapten al cambio climático (C\$0.7 millones).

Entre los principales logros alcanzados durante el 2021, están:

- A través del INTA se entregaron 482,287 bonos tecnológicos a igual número familias productoras en los tres ciclos productivos: Primera, postrera y apante 2021.

<b>Tipo de Bono</b>	<b>Primera</b>	<b>Postrera</b>	<b>Apante</b>	<b>Total</b>
<b><u>Total</u></b>	<b><u>188,821.00</u></b>	<b><u>207,002.00</u></b>	<b><u>86,464.00</u></b>	<b><u>482,287.00</u></b>
Arroz	25,324	1,500		26,824
Aves	300			300
Cacao	283	2,400		2,683
Café	30,393	32,404		62,797
Cerdos	4,099	7,002		11,101
Coco	5,708			5,708
Fríjol	62,121	110,691	70,191	243,003
Frutas	5,324	12,950	100	18,374
Hortalizas	7,000	3,500	1,800	12,300
Maíz	14,569	11,586	2,755	28,910
Pastos	14,965	12,643	4,351	31,959
Plátano	3,786	3,126	3,467	10,379
Raíces y tubérculos	14,949	6,200	3,800	24,949
Sorgo		3,000		3,000

- Se presentaron y difundieron un total de 21 tecnologías y prácticas a los pequeños y medianos productores (12 tecnologías y 9 practicas tecnológicas).
- Se logró la producción de 30,097 dosis de 9 tipos de bio insumos, que se pusieron a disposición de los productores, para contribuir al manejo de las plagas, enfermedades y fertilización de cultivos de granos básicos y hortalizas.
- Fueron establecidas 324 manzanas de semilla con una producción total de 26,258 quintales, en las siguientes categorías: Genética (160 qq); Básica (1,486 qq); Registrada (6,064 qq); Certificada (15,065 qq) y Promocional (3,483 qq). También se logró la producción de 3,087,953 plantas sanas de

frutas, hortalizas, papa, café, cacao y musácea, establecidas en los Centros de Desarrollo Tecnológicos.

- Se logró la captura de 5 tecnologías, siendo las siguientes: Estelización Solar, Uso de aceite de orégano como control de Varroa en abejas africanizada, Mezcladora artesanal, Transformación de frutas como aditivo energético en alimentación animal y Secadora Solar Tio DOMO para café.
- Se fortalecieron las capacidades técnicas de 291,564 protagonistas a nivel nacional, mediante la realización de 36,546 eventos (encuentros, talleres, demostraciones prácticas, conferencias, días de campo, foros, cursos y giras de campo).
- Se logró fortalecer a los Bancos Comunitarios de Semilla con la entrega de 150 paquetes tecnológicos del rubro de frijol, arroz, maíz.
- Se fortalecieron a 526 protagonistas, a través del establecimiento de 872.7 manzanas de áreas de producción, en 671 Bancos Comunitarios de Semilla, obteniendo una producción de 12,432 quintales de semilla en época de primera y postrera en los rubros de frijol, arroz, maíz, sorgo y pastos.

## **INSTITUTO NICARAGÜENSE DE TURISMO**

El presupuesto anual actualizado de transferencia presupuestaria es de C\$96.8 millones para gasto corriente, con fuente de financiamiento Rentas del Tesoro y con una ejecución del 100.0%.

A continuación, se presentan las principales actividades desarrolladas durante el período:

- Se realizaron 95 acciones de mercadeo y publicidad a nivel internacional, las cuales incluyeron presencia de 6 ferias internacionales de turismo, 11 misiones de trabajo y presentaciones de destino, 30 campañas promocionales, 3 renovaciones de membresía de turismo, 15 publicaciones en revistas, 27 participaciones en eventos internacionales y 3 seminarios digitales.
- Se apoyaron 86 actividades de fe y religiosidad, entre las que se destacan: Misa Campal en Ruinas de León Viejo; Gritería chiquita en honor a la Asunción de María en León; Exposición Nacional de Nuestros Santos

Patronos en Managua; Serenata en honor a la Inmaculada Concepción de María y Lavada de la Plata en el El Viejo – Chinandega; y Gritería en honor a la Inmaculada Concepción de María en León, entre otros.

- Desarrollo de 12 campañas mediáticas de turismo a nivel nacional, para promover la oferta turística nacional y actividades relevantes.
- Publicación de 212 reportajes escritos y capsulas audiovisuales para promover nuestros destinos, bailes, gastronomía, cultura y religiosidad, así como la publicación de 2 ediciones de la revista de turismo “Nicaragua, Única...Original”.
- Capacitación de 10,331 protagonistas de pequeños negocios y emprendimientos turísticos mediante la ejecución de 462 talleres.
- Asistencia técnica a 56 empresas en temas de turismo, como elaboración y estructuración de Marca, Creación de páginas comerciales en redes sociales y diagnostico a empresas que realizan buenas practicas sostenibles.
- Atención de 2,099,865 visitantes en los Centros Turísticos administrados por INTUR.

## **INSTITUTO DE LA VIVIENDA URBANA Y RURAL**

El presupuesto anual actualizado de transferencia presupuestaria es de C\$458.4 millones, de los cuales C\$69.3 millones corresponden a gasto corriente y C\$389.1 millones a gasto de capital. La ejecución fue de C\$452.1 millones, es decir 98.6% del presupuesto actualizado, siendo para gasto corriente de C\$68.0 millones (98.2%) y para gasto de capital C\$384.1 millones (98.7%).

Por fuente de financiamiento, la ejecución con Rentas del Tesoro es de C\$107.3 millones (99.2% grado de ejecución), C\$70.0 millones (100.0%) con Rentas del Tesoro/Alivio, C\$2.3 millones (99.9%) con Rentas con Destino Específico y C\$272.5 millones (98.0%) con Préstamo Externo del BCIE N° 2168 Programa de Construcción y Mejoras de Viviendas de Interés Social.

Entre los principales logros alcanzados durante el 2021, están:

- Se otorgaron 657 subsidios a la tasa de interés del 2.5%, orientados a 274 mujeres, 284 hombres y 99 mancomunados.



- Se entregaron 87 certificaciones de viviendas de interés social para construir 6,641 viviendas, de las cuales 10 fueron facilitadas a urbanizadoras con un total de 692 viviendas, 74 a Entidades Auxiliares para la construcción de 5,946 viviendas y 3 a particulares para igual número de viviendas.
- Se entregaron 11 constancias para la aplicación de la antigüedad laboral con fines habitacionales, entregadas a 8 mujeres y 3 hombres, para mejoramiento de vivienda 9 y para la adquisición de viviendas nuevas 2.
- Se atendieron a 9,125 personas a quienes se les brindó información sobre los beneficios que ofrece el Gobierno para acceder a una vivienda digna.

### **INSTITUTO NACIONAL FORESTAL**

El presupuesto anual actualizado de transferencia presupuestaria es de C\$171.1 millones, de los cuales C\$164.3 millones corresponde a gasto corriente y C\$6.8 millones a gasto de capital. La ejecución total es de C\$169.4 millones, es decir 99.0%, de lo asignado, siendo para gasto corriente C\$162.6 millones con ejecución de 98.9% y C\$6.8 millones a gasto de capital, con ejecución del 100.0%.

Las actividades relevantes se presentan a continuación:

- Establecimiento de 2,415 viveros forestales con la producción de 23,416,043 plantas de las especies Cedro Real, Caoba, Teca, Pochote, Pino, Mandagual, Roble, Genízaro, Marango y Madero Negro.
- Se realizaron 2,820 jornadas de reforestación con la participación de 56,010 protagonistas.
- Se establecieron 18,114.9 nuevas hectáreas de plantaciones en sus diferentes modalidades, con el apoyo del Movimiento Ambiental Guardabarranco, MINED, Viveristas, Reforestadores, Estudiantes y Productores.
- Se entregaron 3,031,918 plantas forestales y forrajeras de las especies Madero Negro, Leucaena, Espavel, Caoba, Mandagual, Guapinol y Genizaro, beneficiando a 43,812 familias.
- Se realizó la colecta y procesamiento de 4,200 kilogramos de semillas de 37 especies forestales nativas y exóticas de plantaciones, sistemas

agroforestales y rodales naturales, abasteciendo de semilla en cantidad y calidad a los viveros de las delegaciones y usuarios del sector forestal.

- Fueron revisados y aprobados 64 perfiles de solicitudes de inscripción de plantaciones forestales, en un área total de 1,486.51 hectáreas, equivalentes a 1,018,934 plantas para inscribirse en el Registro Nacional Forestal.
- Se realizó la revisión técnica de 82 planes de cosecha, para un volumen de 58,037.22 metros cúbicos; 1,744.08 toneladas métricas de leña y 282.46 toneladas métricas de carbón en 2,040.15 hectáreas de aprovechamiento en plantaciones forestales, equivalentes a 525,653 árboles aprovechados.
- Se logró llevar el mensaje de sensibilización a 127,333 protagonistas mediante la ejecución de acciones como asambleas, visitas casa a casa, charlas, capacitaciones, lanzamiento de campañas departamentales y municipales e intercambios de experiencias entre brigadas comunitarias
- Se equiparon 220 brigadas voluntarias comunitarias de prevención y control de incendios forestales a nivel nacional, se realizaron 3,839 recorridos, patrullajes y alerta temprana en las áreas protegidas para la prevención de incendios y el cuidado de los recursos naturales.
- Se revisaron y aprobaron 1,813 permisos de aprovechamiento forestal en sus diferentes modalidades con un volumen de 178,742.76 metros cúbicos.
- Se aprobaron y emitieron 754 constancias de exportación, entre productos provenientes de bosques naturales y plantaciones forestales y resina. Se exportó un volumen de 34,206.51 metros cúbicos de madera y 2,477,586.26 kilogramos de resina de Pino; 12.8 Toneladas métricas de carbón y 1,648 piezas de muebles con destino a Honduras, El Salvador, Estados Unidos, China, India y Vietnam.

## **INSTITUTO NACIONAL TECNOLÓGICO**

El Presupuesto anual actualizado de transferencia presupuestaria es de C\$107.8 millones, de los cuales C\$13.2 millones corresponden a gasto corriente y C\$94.6 millones a gasto de capital y una ejecución del 100.0%.

Por fuente de financiamiento, la ejecución se distribuye en Rentas del Tesoro C\$71.7 millones; Rentas del Tesoro/Alivio C\$36.1 millones.

Además de la transferencia presupuestaria, INATEC ejecutó recursos financieros por un monto de C\$1,670.6 millones, los que provienen de recursos propios por C\$1,653.5 millones y donaciones captadas directamente por la institución C\$17.1 millones.

A continuación, se presentan las metas alcanzadas de los principales indicadores:

Metas	Unidad de Medida	Año 2021		
		Programado	Ejecutado	% de cumplimiento
Estudiantes matriculados en los diferentes niveles de Educación Técnica.	Estudiantes matriculados	32,500	44,192	124.5
Estudiantes egresados de los diferentes niveles de Educación Técnica.	Estudiantes egresados	7,100	11,008	155
Becas otorgadas a estudiantes en los diferentes niveles de Educación Técnica.	Becas	32,500	44,192	136
Protagonistas egresados de cursos de capacitación.	Protagonistas egresados	225,990	255,441	113
Becas otorgadas a protagonistas de cursos de capacitación.	Becas	251,000	298,041	118.7
Protagonistas matriculados en los diferentes cursos de capacitación.	Protagonistas matriculados	251,000	289,966	115.5
Protagonistas de programas emblemáticos (Usura Cero y Hambre Cero) inscritos en cursos de capacitación.	Protagonistas	80,000	109,718	137.1
Protagonistas matriculados en Escuelas de Oficio.	Protagonistas matriculados	23,000	21,992	95.6
Protagonistas matriculados en Educación Técnica y los diferentes cursos de capacitación.	Protagonistas matriculados	283,500	342,233	120.7
Docentes instructores matriculados en el Centro Nacional de Formación de docentes e instructores.	Docentes	1,500	896	59.7
Protagonistas matriculados en distintos cursos virtuales.	Protagonistas matriculados	3,500	9,735	278.1
Cursos libres y modulares.	Cursos	40,000	43,817	109.5
Trabajadores de empresas aportantes del 2.0% inscritos en diversos cursos de capacitación.	Trabajadores	63,000	66,283	105.2
Calificación y certificación a empíricos.	Trabajadores	5,000	8,025	160.5
Construcción, reemplazo, rehabilitación y reparación de ambientes para prácticas de producción y complementarios, aulas, talleres y laboratorios.	Unidad	1	4	400

## **INSTITUTO NACIONAL DE INFORMACIÓN DE DESARROLLO**

El presupuesto anual actualizado de transferencia presupuestaria es de C\$113.5 millones, de los cuales C\$110.8 millones corresponden a gasto corriente y C\$2.7 millones a gasto de capital. La ejecución fue de C\$102.0 millones, es decir 89.9% del presupuesto actualizado, siendo para gasto corriente de C\$100.6 millones (90.8%) y para gasto de capital C\$1.4 millones (52.7%).

Por fuente de financiamiento, la ejecución con Rentas del Tesoro es de C\$78.3 millones (97.0% grado de ejecución), C\$0.1 millones (27.7%) Rentas con Destino Específico y C\$23.6 millones (72.5%) con la fuente Donaciones Externas, proveniente del BID; del convenio ATN/ER-15826-NI Fortalecimiento del Sistema Estadístico Nacional de Nicaragua C\$11.5 millones (57.6%) y Fondo de las Naciones Unidas para la Niñez, Encuesta sobre el bienestar de los niños, niñas, adolescentes y mujeres para la toma de decisiones del Gobierno de Nicaragua C\$12.1 millones (96.0%).

Entre los principales logros durante el 2021, están:

- Encuesta Continua de Hogares. Se elaboraron los 4 reportes estadísticos trimestrales sobre los indicadores de mercado laboral, los que se remitieron al Banco Central de Nicaragua.
- Encuesta de Indicadores Múltiples por Conglomerados (MICS 2021- 2022), Etapa de actualización cartográfica: Mapeo y listado de 1,000 segmentos en las áreas urbanas y rurales distribuidos en todo el país. La actualización de los segmentos, sirven de marco de muestra para la siguiente etapa de levantamiento de la información de la encuesta programada para el 2022.
- Encuesta de Microempresas o Producción de los Hogares: Inició la primera semana de noviembre y se tiene programado finalice en febrero del 2022. Para el levantamiento de campo se conformaron 8 brigadas integradas por 30 encuestadores y 8 supervisores de campo. Al 30 de diciembre se ejecutó el 58.3% de sus actividades.
- Encuesta de Grandes Establecimientos de Complemento 2020. El levantamiento se realizó del 20 de julio al 19 de octubre del 2021 (63 días hábiles), con una muestra depurada de 330 establecimientos. Los establecimientos visitados corresponden a los sectores de Industrias, Comercio, Servicios Empresariales, Servicios de Reparación de Vehículos, Salud, Educación, Financieras, Hoteles y Restaurantes. Para el

levantamiento de campo se conformaron 6 brigadas integradas por 30 encuestadores y 6 supervisores de campo.

- Encuesta de Medianos Establecimientos de Complemento 2020. El levantamiento se realizó del 20 de julio al 19 de octubre del 2021 (63 días hábiles), con una muestra depurada de 51 establecimientos. Los establecimientos visitados corresponden a los sectores de Industrias, Comercio, Servicios Empresariales, Servicios de Reparación de Vehículos, Salud, Educación, Financieras, Hoteles y Restaurantes.
- Encuesta de Pequeños Establecimientos de Complemento 2019 y 2020. El levantamiento se realizó del 20 de octubre del 2021 al 31 de enero 2022 (73 días hábiles), con una muestra depurada de 2,016 establecimientos. Los establecimientos visitados corresponden a los sectores de Industrias, Comercio, Servicios Empresariales, Servicios de Reparación de Vehículos, Salud, Educación, Financieras, Hoteles y Restaurantes. Para el levantamiento de campo se conformaron 6 brigadas integradas por 30 encuestadores y 6 supervisores de campo.
- Se realizaron las publicaciones estadísticas del año 2021, en la página web del INIDE: Informe de Empleo de la Encuesta Continua de Hogares (Trimestral); Informe de las Encuestas Económicas (Trimestral); Proyección de Población (Anual); Informe de Canasta Básica (Mensual); Compendio de Estadísticas Vitales.
- En el marco del convenio firmado con el Banco Central de Nicaragua, se entregó en tiempo y forma los Informes de levantamiento de campo y remisión de la base de datos de las encuestas: Encuesta Económica, que incluye los estudios de Encuesta Mensual de Volumen de Producción Industrial, Encuesta Mensual de Actividad Económica, Encuesta Trimestral de Inversión Extranjera Directa; Encuesta de la Construcción; Encuesta de Turismo; Índice de Precio al Consumidor; Encuesta Índice de Precios al Productor y Encuesta del Efectivo.

## **INSTITUTO NICARAGÜENSE DE CULTURA**

El presupuesto anual actualizado de transferencia presupuestaria es de C\$93.6 millones, de los cuales C\$82.4 millones corresponden a gasto corriente y C\$11.2 millones a gasto de capital, con fuente de financiamiento Rentas del Tesoro y con ejecución del 100.0%.

A continuación, se presentan las principales actividades desarrolladas durante el período:

- Se realizaron 21,436 actividades de apoyo a 135 Gobiernos Locales y comunidades en sus proyectos culturales a nivel nacional.
- Se ejecutaron 1,921 actividades artísticas y culturales gratuitas, con la participación de 138,418 personas como público asistente a festivales, ferias, simposios, exposiciones, certámenes, concursos y conciertos.
- Se realizaron 10 jornadas culturales; 25 Festivales Artísticos y Culturales, Nacionales e Internacionales; 24 exposiciones personales, colectivas y retrospectivas; 25 conciertos de la Orquesta Nacional; atención y formación a 20,696 artistas populares, artesanos, tradicionalistas, promotores, trabajadores y profesionales de la cultura y se apoyaron 120 artistas independientes y agrupaciones culturales.
- Se atendieron 1,030 estudiantes matriculados en formación artística, de los cuales 38 se titularon con especialidades, se tituló la segunda graduación de 42 instructores de danza folclórica de las escuelas municipales de danza; se impartieron 796 talleres de manualidades beneficiando a 30,686 niños; 34 talleres gratuitos en diferentes temáticas de arte y cultura, beneficiando a 244 personas y 14 cursos libres de Arte. Así mismo, se apoyó la creación de 137 escuelas municipales de danza en todo el país, que atendieron a 10,000 alumnos.
- Se atendieron a 58,858 visitantes en los diferentes Centros Culturales, Museos y Sitios Históricos administrados por el INC y 319,986 usuarios en las bibliotecas públicas y archivo nacional.
- Se realizaron 1,025 actividades de apoyo a la labor de conservación, restauración y mantenimiento de bienes pertenecientes al Patrimonio Histórico, Artístico y Cultural del Pueblo Nicaragüense y se ejecutaron 24 supervisiones e inspecciones arqueológicas a nivel nacional.
- Se restauraron y digitalizaron 3,743 documentos en el marco del Plan de Modernización y Actualización Digital de la Biblioteca Nacional; se continuó atendiendo a editoriales, editores y autores para el registro de nuevas publicaciones, generando 206 Números Estándar Internacional de Libro - ISBN (por sus siglas en inglés), a través de la Agencia Nicaragüense de ISBN.

## **INSTITUTO NICARAGÜENSE DE FOMENTO MUNICIPAL**

El presupuesto anual actualizado de transferencia presupuestaria es de C\$85.5 millones para gasto corriente con fuente de financiamiento Rentas del Tesoro, con una ejecución de C\$84.6 millones (99.0%).

A continuación, se presentan las principales actividades desarrolladas durante el período:

- Implementación del seguimiento y evaluación diaria de los registros de recaudación de las municipalidades a través del Sistema SIM y TRASMUNI, para la implementación de planes especiales para asegurar la recaudación de las municipalidades.
- Se brindaron 1,278 atenciones – asesorías a 136 alcaldías en temas administrativos, legales y financieros.
- A través de la Ventanilla Única del INIFOM se facilitaron 182 trámites, entre los que se incluyen: Permisos de Construcción, Avales Municipales; y Solvencias a Empresas e Instituciones del Estado.
- Desde el INIFOM se han fortalecido mecanismos de monitoreo y seguimiento a proyectos de infraestructura ejecutados por los Gobierno Locales, obteniendo los siguientes logros:
  - Con la ejecución del Proyecto Bismark Martinez se entregaron: 10,000 lotes para una vivienda digna en 103 municipios; 1,470 viviendas en 28 municipios; 803 viviendas solidarias en 23 municipios; 1,426 viviendas de interés social con subsidio INVUR en 51 municipios; 196 viviendas con financiamiento ONG- Municipalidades y 803 viviendas solidarias en 23 municipios.
  - Construcción de 1,371 calles nuevas con el MTI en 52 municipios; 409 calles nuevas con línea de financiamiento en 28 municipios; 3,220 calles nuevas con fondos de las Alcaldías en 43 municipios; 1,608 km de caminos con financiamiento del MHCP en 96 municipios; 372.2 km con MTI en 13 municipios y 3,275 Km de caminos en 115 municipios.
  - Construcción de 8,366 ml de andenes en 27 municipios; 45 puentes vehiculares en 24 municipios; 73 puentes peatonales en 24 municipios; 171,340 ml de cunetas en 40 municipios; 8,366 ml de andenes en 27 municipios; 48 rampas vehiculares en 12 municipios e instalación de 3,683 señalizaciones viales en 24 municipios.

- Mejoramiento de 43 mercados municipales en 38 municipios; mejoramiento de 17 rastros municipales en 17 municipios; y Mejoramiento de 268 cementerios en 95 municipios.
- Instalación de 121 viveros en 80 municipios; y reforestados 1,035 espacios públicos con 182,884 plantas en 66 municipios.
- Mejoramiento de 393 infraestructura escolar en 92 municipios; y mejoramiento de 167 unidades de salud en 83 municipios.
- Mejoramiento de 16 parques infantiles y familiares en 16 municipios; Mejoramiento de 391 parques municipales urbanos y comunitarios en 77 municipios; Construcción de 37 parques en 37 municipios. Mejoramiento de 26 plazas en 17 municipios; y Mejoramiento de 37 parques de ferias en 37 municipios.
- Mejoramiento de 71 estadios en 56 municipios; 167 campos deportivos en 51 municipios; 16 polideportivos en 16 municipios; 132 canchas en 46 municipios; 9 complejos deportivos en 9 municipios; y entrega de 4,832 paquetes deportivos en 68 municipios.
- Construcción de 252 sistemas de agua potable en 87 municipios; y Construcción de 312 pozos para agua potable en 44 municipios.
- Mejoramiento de 31 centros turísticos municipales en 21 municipios; 14 museos en 12 municipios; 4 teatros en 4 municipios; 22 casas culturales en 22 municipios; 8 centros culturales en 5 municipios; 15 casas comunales en 11 municipios; 18 bibliotecas en 18 municipios; y 316 monumentos en 41 municipios.
- Mejoradas 69 casas maternas en 66 municipios; 37 escuelas de oficio en 25 municipios; 81 centros de desarrollo infantil en 61 municipios; y 29 casas de atención para personas con necesidades especiales en salud en 29 municipios.
- Instalación de 100 proyectos de electrificación en 41 municipios y 23 estaciones de bomberos en 23 municipios.



## **INSTITUTO NICARAGÜENSE DE ESTUDIOS TERRITORIALES**

El Presupuesto anual actualizado de transferencia presupuestaria es de C\$229.5 millones, de los cuales C\$211.8 millones corresponden a gasto corriente y C\$17.7 millones a gasto de capital. La ejecución fue de C\$228.1 millones, es decir 99.4% del presupuesto actualizado, siendo para gasto corriente de C\$210.4 millones (99.3%) y para gasto de capital C\$17.7 millones (100.0%).

Por fuente de financiamiento, la ejecución se distribuye en: Rentas del Tesoro C\$178.0 millones (99.6% grado de ejecución), Rentas con Destino Específico C\$47.5 millones (99.2%), Donaciones Externas C\$2.6 millones (87.4%), de los cuales, la Donación del Gobierno de los Estados Unidos de Norteamérica, Proyecto Coproducción de Datos Digitales y Geoespaciales le corresponden C\$1.9 millones (95.6%); Donación Catholic Relief Services-CRS, Colaboración Técnica entre INETER y CRS - Programa Nicaragua C\$0.2 millones (88.9%) y Organización de las Naciones Unidas para la Alimentación y Agricultura, Proyecto Fortalecer Capacidades Institucionales y Técnicas en los Sectores Agropecuario y Forestal de Nicaragua C\$0.5 millones (66.1%).

A continuación, se presentan las principales actividades desarrolladas durante el período:

- Se elaboraron 12 informes del estado de funcionamiento de la Red Sísmica y Volcánica y 12 boletines sobre el desarrollo y fortalecimiento al Sistema de Alerta de Terremotos en Nicaragua; y se almacenaron 8,773,140 registros de datos provenientes de las estaciones volcánicas.
- Se reunieron y realizaron control de calidad de: 1,015,400 reportes de información meteorológica provenientes de las estaciones telemétricas; 2,905 meses de información meteorológica proveniente de las estaciones secundarias; y 4,240 meses de precipitación diaria generada por las estaciones secundarias. También, se realizaron 475 atenciones a usuarios sobre información meteorológica.
- Se procesaron 1,565,100 meses de datos generados de las estaciones telemétricas, mareográficas, hidrométricas e hidrogeológicas. Además, se actualizaron 13,898 datos en la base datos hidrométrica.
- Se implementaron los siguientes programas: Sistema Kronos para la gestión de información hidrometeorológica; Módulo de sistema de tramites en línea – gestión de avales geodésicos; Sistema de gestión en línea para la gestión de avales geológicos y Sistema de monitoreo de la Red Sísmica.

- Se publicaron los siguientes documentos: Catálogo de metadatos de información geográfica; 4 geo servicios de capa de uso de suelo 2019 y 4 geo servicio de mapa de amenazas por sequía y el atlas climático.
- Se publicaron 3,720 pronósticos del tiempo nacional, marítimo y especializado para usuarios particulares y 100 notas informativas – constancias técnicas; Se prepararon 1,361 carpetas de información meteorológica para la navegación aérea nacional e internacional y se elaboraron y publicaron 134 boletines del clima, pesca y agrometereológico.
- Se prepararon los siguientes informes: El período lluvioso 2021 en Nicaragua; Estudio de caracterización climática para las áreas de café y cacao en Nicaragua; Estudio de amenaza ante inundaciones en el área metropolitana de Managua; 4 documentos e investigaciones sobre límites territoriales internacionales; Informe final sobre Mapeo y Clasificación de los Asentamientos Humanos en Nicaragua y 10 Informes y un mapa a nivel nacional de los ciclos de apante, primera y postrera 2020 -2021.
- Se entregó al SINAPRED 2 mapas de inundación por tsunami a lo largo de la costa del pacifico de Nicaragua con sus rutas de evacuación y se elaboraron 136 comunicados sismológicos.

## **INSTITUTO DE PROTECCIÓN Y SANIDAD AGROPECUARIA**

El presupuesto anual actualizado de transferencia presupuestaria es de C\$474.3 millones con fuente Rentas con Destino Específico, de los cuales C\$449.7 millones corresponden a gasto corriente y C\$24.6 millones a gasto de capital. La ejecución fue de C\$469.5 millones, es decir 99.0% del presupuesto actualizado, siendo para gasto corriente de C\$444.9 millones (98.9%) y para gasto de capital C\$24.6 millones (100.0%).

A continuación, se presentan las metas alcanzadas de los principales indicadores:

**Informe de Liquidación del Presupuesto General de la República 2021**

Metas	Unidad de Medida	Año 2021		
		Programado	Ejecutado	% de cumplimiento
Análisis de laboratorios de diagnóstico fitosanitario y calidad de semilla.	Análisis	24,493	31,027	126.7
Análisis realizados en el Laboratorio de Diagnóstico Veterinario y Microbiología de Alimentos (LCDVMA).	Análisis	255,997	273,751	106.9
Bovinos identificados mediante aretes oficiales para trazabilidad bovina.	Bovinos	627,796	1,533,534	244.3
Capacitaciones a operarios en Buenas Prácticas de manufactura y manipulación de la materia prima en centros de acopio de leche.	Capacitaciones	11	11	100
Capacitaciones a personal de plantas lácteas en análisis microbiológico de productos lácteos a través de pruebas rápidas.	Capacitaciones	28	29	103.6
Cerdas inseminadas.	Cerdas	3,500	4,965	141.9
Establecimientos de agroservicios fiscalizados.	Establecimientos	2,478	2,560	103.3
Establecimientos de procesadores de alimentos de origen animal y vegetal certificados para la exportación.	Establecimientos	50	64	128
Explotaciones pecuarias vigiladas para la prevención y control de enfermedades exóticas y endémicas.	Explotaciones pecuarias	38,202	45,648	119.5
Fincas registradas en el Sistema de Buenas Prácticas Agrícolas (BPA).	Fincas	363	501	138
Fincas registradas en el Sistema de Trazabilidad Bovina.	Fincas	9,140	23,810	260.5
Fiscalización a comercializadores y distribuidores de semillas.	Fiscalizaciones	1,264	1,373	108.6
Inspecciones a establecimientos veterinarios.	Inspecciones	768	813	105.9
Inspecciones a mercancías, medicamentos veterinarios y alimentos para animales importados.	Inspecciones	11,055	15,572	140.9
Inspecciones a productos y subproductos de origen vegetal.	Inspecciones	26,052	40,958	157.2
Inspecciones de bioseguridad a explotaciones avícolas.	Inspecciones	210	252	120
Inspecciones de envíos de importación.	Inspecciones	36,339	47,992	132.1
Inspecciones en el Sistema de Vigilancia Sanitaria a Sistemas HACCP de establecimientos de procesamiento de frutas y vegetales.	Inspecciones	392	406	103.6

## Informe de Liquidación del Presupuesto General de la República 2021

Metas	Unidad de Medida	Año 2021		
		Programado	Ejecutado	% de cumplimiento
Inspecciones en el Sistema de Vigilancia Sanitaria a Sistemas HACCP de establecimientos de procesamiento de productos apícola certificado y no certificado.	Inspecciones	7	15	214.3
Inspecciones en el Sistema de Vigilancia Sanitaria a Sistemas HACCP de establecimientos de procesamiento de productos avícolas.	Inspecciones	2,103	1,941	92.3
Inspecciones en el Sistema de Vigilancia Sanitaria a Sistemas HACCP de establecimientos de procesamiento de productos cárnicos.	Inspecciones	4,095	4,164	101.7
Inspecciones en el Sistema de Vigilancia Sanitaria a Sistemas HACCP de establecimientos de procesamiento de productos lácteos certificados y no certificados.	Inspecciones	1,838	2,629	143
Inspecciones en el Sistema de Vigilancia Sanitaria a Sistemas HACCP de establecimientos de procesamiento de productos pesqueros y acuícolas certificados y no certificados.	Inspecciones	1,052	1,231	117
Inspecciones fincas en proceso de implementación de Buenas Prácticas Agrícolas.	Fincas	601	700	116.5
Inspecciones sanitarias en establecimientos acuícolas en Buenas Prácticas Acuícolas y Trazabilidad.	Inspecciones	116	122	105.2
Productos y subproductos de origen vegetal certificados para la exportación.	Toneladas Métricas	1,188,856	1,403,429	118
Recepción de muestras de productos y subproductos de origen vegetal en Laboratorio Fitosanitario y Calidad de Semilla.	Muestras	17,665	22,382	126.7
Recepción de muestras de productos y subproductos de origen vegetal y animal que cumplen con los criterios técnicos establecidos por el Laboratorio de Residuos.	Muestras	20,299	19,883	98
Recepción de muestras de productos y subproductos de origen animal, vegetal y microbiología de alimentos.	Muestras	222,737	225,140	101.1
Registros de establecimientos con licencias de funcionamiento.	Establecimientos	115	152	132.2
Resultados de análisis en el Laboratorio Nacional de Residuos Biológicos.	Análisis	27,610	29,223	105.8
Toneladas métricas de semillas bajo régimen de control oficial de calidad.	Toneladas Métricas	10,445	11,183	107.1
Vacas inseminadas.	Vacas	25,000	25,508	102
Visitas a fincas o sitios realizadas para la vigilancia de plagas.	Visitas	51,519	60,908	118.2

## MINISTERIO PÚBLICO

El presupuesto anual actualizado de transferencia presupuestaria es de C\$326.1 millones con fuente Rentas del Tesoro, de los cuales C\$321.5 millones corresponden a gasto corriente y C\$4.6 millones a gasto de capital. La ejecución fue de C\$325.3 millones, es decir 99.8% del presupuesto actualizado, siendo para gasto corriente de C\$321.2 millones (99.9%) y para gasto de capital C\$4.1 millones (89.1%).

A continuación, se presentan las metas alcanzadas de los principales indicadores:

Metas	Unidad de Medida	Año 2021		
		Programado	Ejecutado	% de cumplimiento
Personas atendidas como víctimas del delito y usuarios del servicio de la institución a nivel nacional.	Personas atendidas	82,103	75,271	88
Casos atendidos contra el crimen organizado y delitos contra la administración pública, garantizando la buena gestión pública.	Casos atendidos	2,547	2,522	99
Resoluciones emitidas de acciones penales en delitos en contra de la mujer, la niñez y adolescentes en cumplimiento a la Política Nacional de Género.	Resoluciones	10,394.00	10,083	97
Resoluciones emitidas por el fiscal del Ministerio Público en las causas ingresadas en el año, garantizando acceso a la justicia a las víctimas del delito.	Resoluciones	29,630	28,149	95

## ORDENAMIENTO DE LA PROPIEDAD

El presupuesto anual actualizado de transferencia presupuestaria es de C\$534.9 millones, de los cuales C\$430.8 millones corresponden a gasto corriente y C\$104.1 millones a gasto de capital. La ejecución fue de C\$514.0 millones, es decir 96.1% del presupuesto actualizado, siendo para gasto corriente de C\$414.4 millones (96.2%) y para gasto de capital C\$99.6 millones (95.6%).

Por fuente de financiamiento, la ejecución con Rentas del Tesoro es de C\$85.7 millones (93.7% grado de ejecución) y C\$428.3 millones (96.6%) con Préstamos Externos del Banco Mundial, correspondiente al convenio 6198-0-NI-Proyecto de Fortalecimiento de los Derechos de la Propiedad.

Entre los principales logros alcanzados durante el 2021, están:

- Levantamiento de 71,589 parcelas para el establecimiento del catastro y el levantamiento por demanda para fines de titulación.
- Emisión de 100,886 documentos catastrales en apoyo a titulación y regularización de la propiedad.
- En relación a los documentos legales de la propiedad, se emitieron un total de 67,101 documentos, de los cuales 20,496 corresponden a títulos urbanos, 26,100 títulos rurales, 15,432 solvencias y 5,073 títulos a productores.
- Se entregaron 69,907 documentos de propiedad, de los cuales 21,129 corresponden a títulos urbanos, 31,438 a títulos rurales, 4,417 a títulos a productores y 12,923 solvencias, siendo beneficiados un total de 70,584 personas.
- Durante este período se realizaron 684 mediaciones de conflictos, en los departamentos de Jinotega, Nueva Segovia, Boaco, Matagalpa y Chontales.
- Demarcación de tres áreas protegidas: Reserva Natural Fila Masigue; Serranías de Amerrisque y Refugio de Vida Silvestre Los Guatuzos.
- Implementación de la herramienta informática que vincula el catastro municipal con el catastro físico del INETER (SISCAT-SISCAF), en los municipios de Río Blanco, Rancho Grande, Jinotega y Teustepe.
- Se realizaron 74 eventos de capacitación a protagonistas de las áreas protegidas, con una participación de 2,177 protagonistas, siendo los principales temas impartidos, los siguientes: Talleres comunitarios de prevención de incendios forestales en áreas protegidas; Taller comunitario de promoción de viveros; Lanzamiento prevención de incendios; Celebración de día de la tierra; Foros comunitarios de fortalecimiento de liderazgo de la mujer en la gestión ambiental de las áreas protegidas; Jornadas de formación en valores y reforestación; Liga del conocimiento ambiental y Conversatorio Ambiental.

## PROGRAMA USURA CERO

El presupuesto anual actualizado de transferencia para gasto corriente es de C\$119.7 millones con fuente Rentas del Tesoro y con una ejecución de C\$118.1 millones, es decir 98.7% de su presupuesto actualizado.

Durante el 2021 se atendieron 116,800 protagonistas organizadas en 42,394 grupos solidarios, que recibieron 146,335 créditos, habiendo acumulado colocaciones hasta por C\$1,584.6 millones. Estas protagonistas fueron atendidas en 4,594 barrios de 140 municipios del país.

Departamento	No. Municipios	Socias Atendidas	No. Grupos	Total Créditos	Monto Córdobas	%
Madriz	9.0	4,391.0	1,529.0	5,003.0	51,776,500.0	3.3
Nueva Segovic	12.0	5,578.0	2,154.0	6,964.0	81,490,000.0	5.1
Estelí	6.0	4,956.0	1,793.0	6,117.0	77,884,500.0	4.9
Chinandega	12.0	10,903.0	4,352.0	15,192.0	160,900,000.0	10.2
León	10.0	9,570.0	2,955.0	11,586.0	125,121,500.0	7.9
Managua	9.0	23,649.0	8,828.0	30,225.0	320,166,000.0	20.2
Masaya	9.0	9,190.0	3,202.0	11,691.0	116,202,000.0	7.3
Granada	4.0	4,000.0	1,321.0	5,036.0	54,816,500.0	3.5
Carazo	8.0	7,133.0	2,708.0	8,785.0	98,843,500.0	6.2
Rivas	10.0	7,558.0	2,886.0	9,321.0	96,820,000.0	6.1
Boaco	6.0	3,681.0	1,214.0	4,530.0	53,453,000.0	3.4
Chontales	12.0	4,582.0	1,744.0	5,625.0	61,035,000.0	3.9
Matagalpa	14.0	9,901.0	3,674.0	12,437.0	134,444,500.0	8.5
Jinotega	8.0	4,955.0	1,667.0	5,597.0	56,271,000.0	3.6
Zelaya Central	5.0	4,439.0	1,482.0	5,318.0	64,285,500.0	4.1
RACCN	3.0	1,148.0	422.0	1,399.0	13,878,500.0	0.9
RACCS	1.0	442.0	186.0	582.0	5,924,500.0	0.4
Río San Juan	2.0	724.0	277.0	927.0	11,357,500.0	0.7
<b>Total</b>	<b>140.0</b>	<b>116,800.0</b>	<b>42,394.0</b>	<b>146,335.0</b>	<b>1,584,670,000.0</b>	<b>100.0</b>

En este período se alcanzó una recuperación acumulada de C\$1,225.3 millones, siendo los departamentos con mayor cartera y por consiguiente con mayor porcentaje recuperado: Managua, Chinandega, Masaya, Matagalpa y León.

Departamento	Recuperaciones Córdobas	%
Managua	235,986,139.8	19.3
Chinandega	126,503,481.3	10.3
Masaya	101,920,058.6	8.3
Matagalpa	97,526,125.0	8.0
León	86,283,127.0	7.0
Rivas	79,664,832.8	6.5
Carazo	70,454,338.8	5.7
Estelí	67,262,922.2	5.5
Nueva Segovia	59,062,887.9	4.8
Zelaya Central	55,783,258.7	4.6
Jinotega	43,127,918.4	3.5
Chontales	40,811,049.8	3.3
Boaco	39,694,221.4	3.2
Granada	37,835,775.8	3.1
Madriz	35,359,343.6	2.9
RACCN	35,244,476.3	2.9
Río San Juan	8,945,521.7	0.7
RACCS	3,875,173.5	0.3
<b>Total</b>	<b>1,225,340,652.5</b>	<b>100.0</b>

También se realizaron un total de 11,497 asambleas, donde asistieron 88,778 mujeres, alcanzando a organizar 15,289 grupos solidarios. En coordinación con INATEC, se impulsaron capacitaciones en temas sobre administración del negocio y atención al cliente, capacitándose a un total de 159,488 protagonistas para que pudieran desarrollar los presupuestos en que utilizarían el financiamiento.

## PROCURADURIA PARA LA DEFENSA DE LOS DERECHOS HUMANOS

El Presupuesto anual actualizado de transferencia presupuestaria es de C\$61.0 millones para gasto corriente con una ejecución del 100.0%.

Entre los principales logros alcanzados durante el 2021 está:

- Se logró capacitar a 125,231 personas en todo el país en temática de derechos humanos, mediante visita a sectores y capacitaciones de presencia directa realizadas por las delegaciones territoriales y Despachos de los Procuradores Especiales.
- A través de visitas, encuentros, talleres virtuales y conferencias en redes sociales, se realizaron 8 celebraciones de efemérides importantes para



nuestro país en materia de derechos humanos, a nivel central y en las delegaciones de Managua, León, Rivas, Matagalpa, Estelí, Chontales, Bilwi y Bluefields.

- Atención de 2,300 casos que ameritaban acompañamiento solidario, humanista e integral, logrando resolver el 90.0% de los casos en el 2021. Se realizaron 5,572 diligencias con otras instituciones para garantizar un servicio fraterno y respetuoso a los usuarios y familias que ameritaban acompañamiento.
- Se realizaron 66 actividades de visitas en los establecimientos penitenciarios del país, logrando visitar a 1,157 personas privadas de libertad.

### **SISTEMA NACIONAL DE PREVENCIÓN, MITIGACIÓN Y ATENCIÓN DE DESASTRES**

El presupuesto anual actualizado de transferencia presupuestaria es de C\$648.7 millones, de los cuales C\$480.8 millones corresponden a gasto corriente y C\$167.9 millones a gasto de capital. La ejecución es de C\$503.9 millones, es decir el 77.7% del presupuesto actualizado, siendo para gasto corriente C\$338.4 millones (70.4%) y C\$165.5 millones para gasto de capital (98.6 %).

Por fuente de financiamiento, la ejecución con Rentas del Tesoro es de C\$40.9 millones y Donaciones Externas C\$463.0 millones.

Los recursos provenientes de la Donación Externa corresponden a la cooperación de la República de China (Taiwán) el monto de C\$445.4 millones, para la ejecución de los convenios: Proyecto "Construcción de Viviendas Solidarias 2020-2021, III Etapa" el monto de C\$7.0 millones; Plan Techo para las Viviendas de las Familias Afectadas por el paso de los Huracanes ETA-IOTA C\$174.5 millones; Programa "Atención a Emergencias de Huracanes ETA e IOTA en Nicaragua" C\$211.2 millones y "Proyecto Asistencia Humanitaria: Vivienda Solidaria a Familias Vulnerables en Condición de Emergencia Social Crítica" C\$52.7 millones. Por su parte, la cooperación del Banco Centroamericano de Integración Económica corresponde a C\$17.6 millones del convenio Apoyo a las acciones de emergencia por la expansión del COVID-19.

Con la ejecución de estos recursos el SINAPRED logró atender lo siguiente:

- Financiamiento de la III Etapa de construcción de 76 viviendas solidarias, así mismo, se entregó el primer desembolso para la construcción de 1,573

viviendas solidarias en 50 municipios a nivel nacional, según convenio firmado con la Alcaldía de Managua.

- Compra de 458,789 láminas de zinc y 42 toneladas métricas de clavos entorchados para ser distribuidos en el Programa Plan Techo de las familias afectadas por los Huracanes Eta e Iota.
- Adquisición de 47,517 paquetes alimenticios para ser entregados a familias afectadas por los Huracanes Eta e Iota y transporte de ayuda humanitaria a las zonas.
- Reembolso al MINSA de gastos en atención a la pandemia COVID-19.

### **SUBSIDIO AL CONSUMO DE ENERGÍA, AGUA Y TELEFONÍA PARA JUBILADOS**

El presupuesto anual actualizado de la transferencia presupuestaria es de C\$280.1 millones, en gasto corriente, de los cuales C\$70.1 millones corresponde a Rentas del Tesoro y C\$210.0 millones a Rentas del Tesoro/Alivio, con una ejecución de C\$265.7 millones (94.8%), destinándose al subsidio de energía eléctrica C\$201.7 millones y al subsidio al consumo de agua C\$64.0 millones. A través de este subsidio se beneficiaron a un total de 106,353 jubilados (59,474 con el subsidio de energía eléctrica y 46,879 con el subsidio al consumo de agua).

### **TRIBUNAL ADUANERO Y TRIBUTARIO ADMINISTRATIVO**

El presupuesto anual actualizado de transferencia presupuestaria es de C\$28.0 millones, de los cuales C\$25.5 millones corresponden a gasto corriente y C\$2.5 millones a gasto de capital. La ejecución es del 100.00%.

A continuación, se presentan las principales metas alcanzadas durante el período:

- Se recibieron 1,676 causas, desglosadas: En materia aduanera 1,377 (1,371 recursos de apelación interpuestos ante la DGA y 6 quejas interpuestas en el TATA) y en materia tributaria 299 causas (294 recursos de apelación interpuestos ante la DGI, 1 queja y 4 recursos denegatorios de admisión interpuestos ante el TATA).
- Se realizaron un total de 40,404 actos procesales en la tramitación de los casos ingresados.

- Se recibieron 1,676 expedientes, elaborándose 2,071 autos. Con el objetivo de tutelar el derecho procesal de las partes, se realizaron 7,187 notificaciones de autos, providencias y resoluciones.
- Se realizaron 1,745 certificaciones de resoluciones y 1,766 oficios de remisión de expedientes a la administración aduanera y administración de rentas (1,470 DGA y 296 DGI).
- Se emitieron 1,692 resoluciones examinando la suma de C\$1,944.3 millones, de las cuales 1,429 corresponden a causas aduaneras (C\$282.6 millones) y 296 causas tributarias (C\$1,661.7 millones); las que fueron resueltas de la siguiente manera: 877 ha lugar; 33 ha lugar parcialmente; 697 no ha lugar; 43 Inadmisibles; 17 improcedentes y 25 desistimiento. Las 7 quejas recibidas fueron declaradas improcedentes por medio de Auto.
- Al cierre del 2021, quedaron en trámite de Ley 159 causas, de las cuales 93 son aduaneras y 66 tributarias.

### **EMPRESA NICARAGÜENSE DE ACUEDUCTOS Y ALCANTARILLADOS SANITARIOS**

El Presupuesto anual actualizado de transferencia presupuestaria es de C\$1,175.7 millones, de los cuales C\$40.0 millones corresponden a gasto corriente y C\$1,135.7 millones a gasto de capital, con una ejecución de C\$1,174.2 millones, es decir el 99.9% del presupuesto actualizado, de los cuales C\$40.0 millones corresponde a gasto corriente (100%) y C\$1,134.2 millones a gasto de capital (99.9%).

Por fuente de financiamiento, la ejecución se distribuye en Rentas del Tesoro C\$62.9 millones (100.0% grado de ejecución), Rentas del Tesoro Alivio/BID C\$247.6 millones (99.9%) Préstamo Externo C\$863.7 millones (99.8%), de los cuales C\$784.6 millones (99.9%) corresponde al convenio BID 4412/BL-NI, Proyecto de Mejora y Gestión Sostenible de los Servicios de Agua Potable y Saneamiento en Zonas Urbanas y Periurbanas y C\$79.1 millones (99.0%) a préstamos del KFW, de los convenios: No. 2012-65719 Planta de Tratamiento de las Aguas Servidas de Managua: Biogás y Secado Solar (C\$49.5 millones), No.2010-651680 Saneamiento del Lago de Managua: Componente Planta de Tratamiento Medidas Complementarias (C\$25.6 millones) y No. 200266510 Mejoramiento y Ampliación del Sistema de Agua Potable y Alcantarillado Sanitario para la ciudad de Granada (C\$4.0 millones).

ENACAL ejecutó durante el 2021 recurso financiero por un monto total de C\$6,859.7 millones, de los cuales C\$3,107.0 millones corresponde a gasto corriente y C\$3,752.7 millones a gasto de capital, los que provienen de

Recursos Propios, Transferencias del Presupuesto, así como préstamos y donaciones externas captadas directamente por la Empresa.

## **EMPRESA NACIONAL DE TRANSMISIÓN ELÉCTRICA**

El Presupuesto anual actualizado de transferencia presupuestaria es de C\$886.6 millones, de los cuales C\$20.5 millones corresponden a gasto corriente y C\$866.0 millones a gasto de capital, con ejecución del 100.0%.

Por fuente de financiamiento, la ejecución se distribuye en Rentas del Tesoro C\$180.5 millones, Préstamo Externo C\$706.1 millones, de los cuales el convenio BCIE/ 2050 Programa Nacional de Electrificación Sostenible y Energía Renovable para Nicaragua – PNER corresponden C\$595.2 millones (100.0%) y OPEP convenio 1265P, Proyecto de Electrificación Rural en la Costa Caribe FASE II C\$110.9 millones (100.0%).

ENATREL ejecutó durante el 2021, recursos financieros por un monto total de C\$6,415.7 millones, de los cuales C\$3,916.0 millones corresponde a gasto corriente y C\$2,499.7 millones a gasto de capital, los que provienen de Recursos Propios, Transferencias del Presupuesto, así como préstamos y donaciones externas captadas directamente por la Empresa.

A continuación, se presentan las principales metas alcanzadas durante el período:

- Construcción de 288 kilómetros de redes de distribución, que corresponden 6,570 viviendas rurales electrificadas, beneficiando a 34,558 personas.
- Construcción de 16 kilómetros de redes de distribución en asentamientos urbanos con redes inadecuadas para ser establecidas con redes adecuadas normalizadas, que corresponden a 2,237 viviendas normalizadas y beneficiando a 11,767 personas.
- Construcción de 76 kilómetros de línea de transmisión Subestación San Carlos – Villa El Carmen.
- Construcción de 1 kilómetro de Subestación Central y Obras Conexas.
- Construcción de 2 kilómetros de Línea de Transmisión Ticuantepe I.

- Se amplió la capacidad de transformación de en 120 MVA en las Subestaciones Los Brasiles (40 MVA); León I (40 MVA); El Periodista (40 MVA) y Ticuantepe II (75 MVA).
- Finalizó la construcción de la subestación Sébaco.
- Avance en la construcción de las Subestaciones La Esperanza – La Gateada y Linea de Transmisión.
- Finalizó la construcción de la Subestación Villanueva y Linea de transmisión El Sauce Villanueva.
- Se avanzó en la rehabilitación de la línea 230 KV de la Subestación León I – Subestación Amayo.
- Finalizó la compensación inductiva en la Subestación Rosita – Bilwi.
- Avanzó la adquisición de suministros para la ampliación de la Red de Datos Banda Ancha.
- Iniciaron obras en 2 subestaciones eléctricas: Ticuantepe I y El Tortuguero.
- A través del Fondo para el Desarrollo de la Industria Eléctrica Nacional – FODIEN y PNSER (incluyendo MEM), se construyeron 119.91 kilómetros de redes de distribución, sumando el aproximado de 2,294 viviendas rurales electrificadas con 12,617 beneficiadas.

## **EMPRESA PORTUARIA NACIONAL**

El Presupuesto anual actualizado de transferencia presupuestaria es de C\$72.7 millones para gasto de capital con fuente Rentas del Tesoro y con una ejecución del 100.0%.

La transferencia asignada a la Empresa Portuaria Nacional, es para financiar el proyecto Mejoramiento de la Navegación en el Río San Juan - Dragado del Río San Juan, logrando dragar del lecho del Río un total de 226,901 m<sup>3</sup> de sedimentos; para ello, se utilizaron 7 dragas en los Sectores Delta, Reyes, Zapotal y Bocana del Río San Juan. También se realizaron actividades de reforestación; para ello, se sembraron un total de 11,576 plantas de diferentes especies a lo largo de la rivera del Río en el territorio nicaragüense. Se realizó limpieza en la comunidad Delta a San Juanillo, logrando extraer del río y riberas un total aproximado de 138 m<sup>3</sup> de madera, en su mayoría árboles, troncos y ramas de 17 especies. Por su parte, en las Islas, el total de madera limpiada fue de aproximadamente 76 m<sup>3</sup>.

# **ANEXO ESTADÍSTICO**

Cuadro No. 1

**Gobierno Central**  
**Balance Presupuestario de Ingresos y Gastos**  
**Ejecución Período 2021**  
**Córdoba**

CONCEPTO	Presupuesto Actualizado 1	Ejecución Devengado 2	Saldo de Ejecución 1 - 2	Grado de Ejecución % 2 / 1
<b>I. Ingresos Totales</b>	<b>100,279,764,529.72</b>	<b>102,639,754,164.36</b>	<b>(2,359,989,634.64)</b>	<b>102.4</b>
A. Ingresos Corrientes	100,195,244,804.03	102,553,004,520.92	(2,357,759,716.89)	102.4
Impuestos	91,177,402,387.00	94,056,112,846.23	(2,878,710,459.23)	103.2
Rentas de la Propiedad	1,364,748,567.71	1,184,832,527.92	179,916,039.79	86.8
Ventas de Bienes y Servicios de Entidades del Gobierno General / Ingresos de Explotación de Entidades Empresariales	4,261,124,081.03	4,195,223,121.18	65,900,959.85	98.5
Transferencias y Donaciones Corrientes Recibidas	254,166,098.31	241,752,353.31	12,413,745.00	95.1
Multas y Sanciones	442,492,024.00	418,295,892.12	24,196,131.88	94.5
Otros Ingresos Corrientes	2,695,311,645.98	2,456,787,780.16	238,523,865.82	91.2
B. Ingresos de Capital	84,519,725.69	86,749,643.44	(2,229,917.75)	102.6
Recursos Procedentes de Activos no Financieros	2,272,029.00	4,501,946.62	(2,229,917.62)	198.1
Transferencias y Donaciones de Capital	2,247,646.69	2,247,646.69		100.0
Disminución de Activos Financieros	80,000,050.00	80,000,050.13	(0.13)	100.0
<b>II. Gastos Totales</b>	<b>111,612,547,260.89</b>	<b>109,771,316,928.44</b>	<b>1,841,230,332.45</b>	<b>98.4</b>
A. Gastos Corrientes	77,885,382,789.29	76,536,959,086.45	1,348,423,702.84	98.3
Gastos de Consumo	50,525,214,522.42	49,736,600,487.44	788,614,034.98	98.4
Gastos de la Propiedad	5,676,812,579.71	5,651,354,988.81	25,457,590.90	99.6
Subsidios y Subvenciones a Empresas	500,780,991.00	500,780,990.37	0.63	100.0
Transferencias y Donaciones Corrientes otorgadas	21,182,574,696.16	20,648,222,619.83	534,352,076.33	97.5
B. Gastos de Capital	33,727,164,471.60	33,234,357,841.99	492,806,629.61	98.5
Construcciones	20,832,647,176.79	20,755,117,790.65	77,529,386.14	99.6
Activos Fijos y Otros Activos	1,982,140,880.38	1,770,674,099.66	211,466,780.72	89.3
Objetos de valor	507,886.20	457,886.20	50,000.00	90.2
Activos no Producidos	159,638,613.69	124,611,486.91	35,027,126.78	78.1
Transferencias y Donaciones de Capital otorgadas	9,478,582,372.38	9,309,986,739.65	168,595,632.73	98.2
Inversión Financiera con Fines de Política	1,273,647,542.16	1,273,509,838.92	137,703.24	100.0
<b>III. Superávit o Déficit Presupuestario Global ( I - II )</b>	<b>(11,332,782,731.17)</b>	<b>(7,131,562,764.08)</b>	<b>(4,201,219,967.09)</b>	<b>62.9</b>
<b>IV. Necesidad de Financiamiento Neto</b>	<b>11,332,782,731.17</b>	<b>7,131,562,764.08</b>	<b>4,201,219,967.09</b>	<b>62.9</b>
A. Donaciones Internas	3,500,000.00	3,500,000.00		100.0
B. Donaciones Externas	2,940,418,376.16	2,577,521,854.79	362,896,521.37	87.7
C. Financiamiento Externo Neto	18,645,856,575.01	17,910,050,814.82	735,805,760.19	96.1
Desembolsos	24,949,545,296.01	24,187,312,162.41	762,233,133.60	96.9
Líquidos (Libre disponibilidad)	2,163,732,849.00	2,005,952,383.31	157,780,465.69	92.7
Atados	22,785,812,447.01	22,181,359,779.10	604,452,667.91	97.3
Amortización	(6,303,688,721.00)	(6,277,261,347.59)	(26,427,373.41)	99.6
D. Financiamiento Interno Neto	(10,256,992,220.00)	(13,359,509,905.53)	3,102,517,685.53	130.2
Bonos de la República	8,511,140,000.00	8,336,158,631.03	174,981,368.97	97.9
Amortización	(11,379,912,495.00)	(11,375,425,368.64)	(4,487,126.36)	100.0
Variación de Disponibilidades <sup>1/</sup>	(7,388,219,725.00)	(4,986,116,205.29)	(2,402,103,519.71)	67.5
Otros		(5,334,126,962.63)	5,334,126,962.63	

<sup>1/</sup> : Lo positivo corresponde a uso de disponibilidades y lo negativo aumento.

Cuadro No. 2

**Gobierno Central**  
**Ingresos Percibidos 2021**  
**(Córdoba)**

CONCEPTO	Presupuesto Actualizado	Ingresos Percibidos	Grado de Ejecución %
<b>TOTAL INGRESO</b>	<b>100,279,764,529.72</b>	<b>102,639,754,164.36</b>	<b>102.4</b>
<b>INGRESOS TRIBUTARIOS</b>	<b>91,177,402,387.00</b>	<b>94,056,112,846.23</b>	<b>103.2</b>
<b>Impuestos sobre la Renta, las Utilidades y las Ganancias de Capital</b>	<b>39,456,390,799.00</b>	<b>40,753,117,001.64</b>	<b>103.3</b>
Impuesto sobre la renta	39,456,390,799.00	40,753,117,001.64	103.3
<b>Impuestos sobre los Bienes y Servicios</b>	<b>48,084,344,668.00</b>	<b>49,546,819,125.32</b>	<b>103.0</b>
Impuesto al valor agregado (IVA)	32,222,015,072.00	32,998,026,111.36	102.4
Impuesto al valor agregado enajenación de bienes mercado interno	10,065,500,033.00	10,237,793,019.74	101.7
Impuesto al valor agregado importación e internación de bienes	22,156,515,039.00	22,760,233,091.62	102.7
Impuestos selectivo al consumo (ISC)	9,165,225,714.00	9,566,406,386.77	104.4
Impto. selectivo al consumo de azúcar	11,150,729.00	24,606,564.98	220.7
Impto. Selectivo al consumo de cigarrillos	31,101.00	31,100.78	100.0
Impto. selectivo al consumo de bebidas alcohólicas	607,364,341.00	625,922,275.77	103.1
Impto. selectivo al consumo de cervezas	2,165,495,209.00	2,268,539,555.06	104.8
Impto. selectivo al consumo de aguas gaseadas	575,957,217.00	610,510,628.57	106.0
Otros impuestos selectivos al consumo por enajenación de bienes	231,790,121.00	242,388,203.92	104.6
Otros impuestos selectivos al consumo por importación o internación de bienes	5,573,436,996.00	5,794,408,057.69	104.0
Impuesto específico conglobado a los combustibles	6,566,681,578.00	6,845,863,702.49	104.3
Impuesto especial a máquinas de juegos	130,422,304.00	136,522,924.70	104.7
<b>Impuestos sobre el Comercio y las Transacciones Internacionales</b>	<b>3,199,242,630.00</b>	<b>3,309,414,767.99</b>	<b>103.4</b>
Derechos arancelarios a la importación (DAI)	3,184,933,804.00	3,296,681,255.38	103.5
Derechos consulares			
Arancel Temporal de Protección			
35% sobre bienes y servicios de procedencia Colombiana		35,110.10	
Otros impuestos sobre el comercio exterior y las transacciones internacionales	14,308,826.00	12,698,402.51	88.7
<b>Otros impuestos</b>	<b>437,424,290.00</b>	<b>446,761,951.28</b>	<b>102.1</b>
Impuesto de timbres fiscales (ITF)	69,793,729.00	70,656,767.61	101.2
Impuesto de cuota fija	335,193,090.00	343,075,235.14	102.4
Multas tributarias y recargos moratorios - otros impuestos			
Multas tributarias y recargos moratorios - impuestos tributarios	32,437,471.00	33,029,948.53	101.8
<b>INGRESOS NO TRIBUTARIOS</b>	<b>3,137,803,669.98</b>	<b>2,875,083,672.28</b>	<b>91.6</b>
<b>Multas y Sanciones Pecuniarias</b>	<b>442,492,024.00</b>	<b>418,295,892.12</b>	<b>94.5</b>
EPN			
TELCOR			
Multas por incumplimientos de leyes	271,243,341.00	282,317,918.66	104.1
Multas por infracción de tránsito	251,380,372.00	261,033,876.00	103.8
Multas por defraudación y/o contrabando aduanero	11,834,824.00	13,706,169.89	115.8
Multas por defraudación aduanera (delito penal)	2,153,282.00	2,284,306.67	106.1
Multas del sector forestal	2,418,390.00	2,207,818.66	91.3
Multas del sector pesca	2,472,473.00	2,967,998.74	120.0
Otras multas por incumplimiento de leyes	984,000.00	117,748.70	12.0
Multas por incumplimientos administrativos	32,218,997.00	5,344,412.43	16.6
Multas por incumplimiento de contratos			
Otras multas y sanciones pecuniarias	139,029,686.00	130,633,561.03	94.0
<b>Otros Ingresos No Tributarios</b>	<b>2,695,311,645.98</b>	<b>2,456,787,780.16</b>	<b>91.2</b>
Utilidad por diferencia de cambios y mantenimiento de valor	39,490,210.00	44,641,974.18	113.0
Venta de bienes muebles en desuso	21,719,026.00	21,651,737.61	99.7
Depósitos en caución transferidos	391,297,307.00		
Activos incautados, decomisados y abandonados	50,645,261.51	210,087,936.37	414.8
Activos incautados, decomisados y abandonados Sector Forestal	8,693,724.00	10,614,165.17	122.1
Activos incautados, decomisados y abandonados Sector Pesca		304,725.30	
Indemnización por bienes asegurados	588,538.00	998,287.11	169.6
Impuesto especial para el financiamiento del Fondo de Mantenimiento Vial (IEFOMAV)	1,880,083,378.72	1,880,083,378.72	100.0
Impuesto selectivo municipal (ISC-IMI)	159,711,784.75	159,711,784.75	100.0
Impuesto selectivo municipal energía (ISC-IMI)	159,711,784.75	159,711,784.75	100.0
Otros Ingresos no Tributarios	143,082,416.00	128,693,790.95	89.9
<b>RENTAS DE LA PROPIEDAD</b>	<b>1,364,748,567.71</b>	<b>1,184,832,527.92</b>	<b>86.8</b>
<b>Intereses por Préstamos</b>	<b>53,599,937.00</b>	<b>59,319,300.60</b>	<b>110.7</b>
Intereses por préstamos a empresas públicas nacionales (Internos)	53,599,937.00	59,319,300.60	110.7
<b>Intereses por Depósitos</b>	<b>3,663,679.00</b>	<b>3,966,867.03</b>	<b>108.3</b>
Intereses por depósitos internos	3,663,679.00	3,966,867.03	108.3
<b>Dividendos</b>			
Dividendos de Empresas Privadas			
<b>Arrendamientos</b>	<b>1,100,679,970.71</b>	<b>943,366,104.34</b>	<b>85.7</b>
Derechos por concesiones mineras	991,412,706.36	848,567,106.08	85.6
Derecho sobre Explotación (Sector Minero)			
Derecho de Superficie de Recursos Geotérmicos			
Derecho de Explotación de Recursos Geotérmicos			
Derechos de vigencia o superficiales minería	183,047,596.00	159,311,948.51	87.0
Derechos de extracción o regalías minería	808,365,110.36	689,255,157.57	85.3
Derechos por concesiones forestales	36,550,543.42	29,117,841.51	79.7

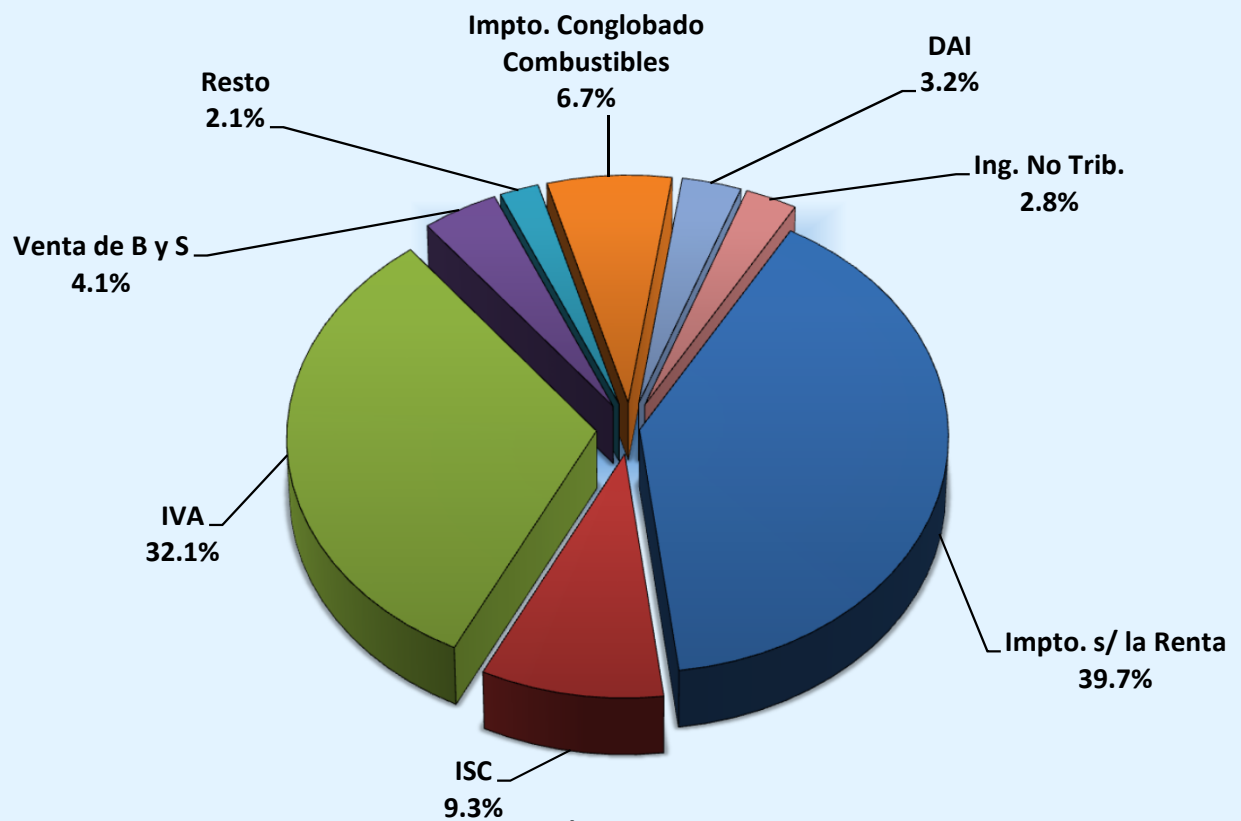


Cuadro No. 2

**Gobierno Central**  
**Ingresos Percibidos 2021**  
**(Córdoba)**

CONCEPTO	Presupuesto Actualizado	Ingresos Percibidos	Grado de Ejecución %
Derechos de vigencia forestal	44,172.00	37,993.11	86.0
Derechos de aprovechamiento forestal	36,506,371.42	29,079,848.40	79.7
Derechos por concesiones de recursos geotérmicos	1,046,208.00	1,046,208.00	100.0
Derecho de superficie de explotación de recursos geotérmicos			
Derecho de explotación de recursos geotérmicos	1,046,208.00	1,046,208.00	100.0
Derechos por concesiones pesqueras	71,670,512.93	64,634,948.75	90.2
Derechos de vigencia sector pesca y acuicultura	44,735,061.93	38,737,746.49	86.6
Derechos de aprovechamiento sector pesca	26,935,451.00	25,897,202.26	96.1
<b>Otras Rentas de la Propiedad</b>	<b>206,804,981.00</b>	<b>178,180,255.95</b>	<b>86.2</b>
Otras Rentas de la Propiedad	9,265,782.00	7,904,396.88	85.3
Primas por colocación de títulos y valores	2,211,825.00	8,067,420.92	364.7
Cupón corrido por colocación de títulos y valores	195,327,374.00	162,208,438.15	83.0
<b>VENTA DE BIENES Y SERVICIOS</b>	<b>4,261,124,081.03</b>	<b>4,195,223,121.18</b>	<b>98.5</b>
<b>Venta de Bienes y Servicios de Instituciones Gubernamentales</b>	<b>4,261,124,081.03</b>	<b>4,195,223,121.18</b>	<b>98.5</b>
Venta de bienes de instituciones gubernamentales	75,830,738.26	79,569,345.38	104.9
Derecho de Aprovechamiento Sector Forestal			
Derechos de Vigilancia del Sector Forestal			
Árboles, plantas y plántulas	2,163,920.26	1,134,596.92	52.4
Venta de otros bienes	73,666,818.00	78,434,748.46	106.5
Venta de servicios de instituciones gubernamentales	1,638,953,653.98	1,694,478,624.64	103.4
Tasas por servicios aduaneros a la importación de mercancías	101,806,572.00	102,422,013.39	100.6
Arrendamiento de edificios y viviendas			
Entrada a parques naturales y centros recreativos	11,407,484.88	13,304,525.24	116.6
Servicios de capacitación	2,873,501.00	2,550,696.68	88.8
Servicios y permisos de salud	1,130,124,152.10	1,193,252,224.58	105.6
Venta de otros servicios de instituciones gubernamentales	392,741,944.00	382,949,164.75	97.5
Licencias y derechos administrativos	1,716,289,410.64	1,685,235,652.41	98.2
Licencias y derechos administrativos			
Registro de la propiedad vehicular	151,991,326.00	158,280,734.34	104.1
Licencias de conducir (servicios de tránsito)	43,072,655.11	43,070,655.14	100.0
Centro de educación vial	115,990,843.00	118,023,345.00	101.8
Escuelas de manejo	172,650.00	212,475.00	123.1
Registro de armas, municiones y otros relacionados	7,889,619.00	7,888,514.05	100.0
Certificado de antecedentes policiales y penales	7,890,931.00	7,675,930.00	97.3
Registro de servicios de seguridad privada	1,636,456.00	1,521,450.00	93.0
Fondo nacional de seguridad y educación vial	13,368,768.16	11,336,268.79	84.8
Multas para talleres de inspección y escuelas de manejo		100.00	
Tarjeta de turismo	17,024,669.00	5,675,198.32	33.3
Derecho de terminal aérea	9,458,149.00	11,572,169.27	122.4
Despacho migratorio	45,399,117.00	7,566,931.31	16.7
Prórroga de estancia	51,074,007.00	22,774,813.19	44.6
Trámite de cédula de residencia	17,024,669.00	22,774,813.19	133.8
Agilización de pasaportes	49,182,377.00	23,464,959.04	47.7
Otras tasas por servicios de migración y extranjería	542,457,726.86	608,939,091.66	112.3
Registro de la propiedad inmueble	354,865,859.00	367,024,356.65	103.4
Ingresos consulares	62,434,281.00	61,334,451.73	98.2
Registro de asociaciones y fundaciones	3,079,152.00	11,673,006.65	379.1
Fondo nacional para la prevención de incendios	22,708,998.41	20,856,424.21	91.8
Inspección de servicios eléctricos	3,963,972.00	7,167,050.91	180.8
Certificado de operaciones transporte terrestre y acuático	11,387,462.00	17,176,135.58	150.8
Concesión de transporte terrestre y acuático	4,387,000.00	20,290,454.29	462.5
Certificado de emisión de gases	18,414,000.00	18,612,000.00	101.1
Otras licencias y permisos institucionales	161,414,723.10	110,324,324.09	68.3
Otras ventas de bienes y servicios de instituciones gubernamentales	830,050,278.15	735,939,498.75	88.7
<b>TRANSFERENCIAS, SUBSIDIOS Y DONACIONES CORRIENTES</b>	<b>254,166,098.31</b>	<b>241,752,353.31</b>	<b>95.1</b>
Transferencias Corrientes del Sector Público	254,166,098.31	241,752,353.31	95.1
Transferencias corrientes de instituciones descentralizadas			
Transferencias corrientes de Empresas Públicas Nacionales no financieras	254,166,098.31	241,752,353.31	95.1
Transferencias corrientes de Empresas Públicas Nacionales	254,166,098.31	241,752,353.31	95.1
<b>RECURSOS PROCEDENTES DE ACTIVOS NO FINANCIEROS</b>	<b>2,272,029.00</b>	<b>4,501,946.62</b>	<b>198.1</b>
Venta de activos fijos	368,878.00	2,598,796.00	704.5
Venta de tierras y terrenos	368,878.00	2,598,796.00	704.5
Venta de activos biológicos	1,903,151.00	1,903,150.62	100.0
Venta de semovientes	1,903,151.00	1,903,150.62	100.0
<b>TRANSFERENCIAS Y DONACIONES DE CAPITAL</b>	<b>2,247,646.69</b>	<b>2,247,646.69</b>	<b>100.0</b>
Transferencias de Capital del Sector Público	2,247,646.69	2,247,646.69	100.0
Otras transferencias de capital de la administración central	2,247,646.69	2,247,646.69	100.0
<b>DISMINUCION DE ACTIVOS FINANCIEROS</b>	<b>80,000,050.00</b>	<b>80,000,050.13</b>	<b>100.0</b>
Recuperación de Préstamos de Mediano y Largo Plazo	80,000,050.00	80,000,050.13	100.0
Recuperación de préstamos de mediano y largo plazo otorgados a empresas públicas no financieras con fines de política	80,000,050.00	80,000,050.13	100.0

### Ejecución de Ingresos 2021 Estructura Porcentual



**Total de Ingresos C\$ 102,639.8 millones**

Cuadro No. 3

**Gobierno Central**  
**Ingresos Percibidos por Direcciones Recaudadoras 2021**  
**(Córdoba)**

CONCEPTO	DIRECCIONES GENERALES			TOTAL
	INGRESOS	SERVICIOS ADUANEROS	TESORERIA	
<b>TOTAL INGRESO</b>	<b>66,329,279,005.42</b>	<b>32,122,671,199.93</b>	<b>4,187,803,959.01</b>	<b>102,639,754,164.36</b>
<b>INGRESOS TRIBUTARIOS</b>	<b>62,175,188,866.48</b>	<b>31,880,923,979.75</b>		<b>94,056,112,846.23</b>
<b>Impuestos sobre la Renta, las Utilidades y las Ganancias de Capital</b>	<b>40,736,248,939.19</b>	<b>16,868,062.45</b>		<b>40,753,117,001.64</b>
Impuesto sobre la renta	40,736,248,939.19	16,868,062.45		40,753,117,001.64
<b>Impuestos sobre los Bienes y Servicios</b>	<b>20,992,177,976.01</b>	<b>28,554,641,149.31</b>		<b>49,546,819,125.32</b>
Impuesto al valor agregado (IVA)	10,237,793,019.74	22,760,233,091.62		32,998,026,111.36
Impuesto al valor agregado enajenación de bienes mercado interno	10,237,793,019.74			10,237,793,019.74
Impuesto al valor agregado importación e internación de bienes		22,760,233,091.62		22,760,233,091.62
Impuestos selectivo al consumo (ISC)	3,771,998,329.08	5,794,408,057.69		9,566,406,386.77
Impto. selectivo al consumo de azúcar	24,606,564.98			24,606,564.98
Impto. Selectivo al consumo de cigarrillos	31,100.78			31,100.78
Impto. selectivo al consumo de bebidas alcohólicas	625,922,275.77			625,922,275.77
Impto. selectivo al consumo de cervezas	2,268,539,555.06			2,268,539,555.06
Impto. selectivo al consumo de aguas gaseadas	610,510,628.57			610,510,628.57
Otros impuestos selectivos al consumo por enajenación de bienes	242,388,203.92			242,388,203.92
Otros impuestos selectivos al consumo por importación o internación de bienes		5,794,408,057.69		5,794,408,057.69
Impuesto específico conglobado a los combustibles	6,845,863,702.49			6,845,863,702.49
Impuesto especial a máquinas de juegos	136,522,924.70			136,522,924.70
<b>Impuestos sobre el Comercio y las Transacciones Internacionales</b>		<b>3,309,414,767.99</b>		<b>3,309,414,767.99</b>
Derechos arancelarios a la importación (DAI)		3,296,681,255.38		3,296,681,255.38
35% sobre bienes y servicios de procedencia Colombiana		35,110.10		35,110.10
Otros impuestos sobre el comercio exterior y las transacciones internacionales		12,698,402.51		12,698,402.51
<b>Otros impuestos</b>	<b>446,761,951.28</b>			<b>446,761,951.28</b>
Impuesto de timbres fiscales (ITF)	70,656,767.61			70,656,767.61
Impuesto de cuota fija	343,075,235.14			343,075,235.14
Multas tributarias y recargos moratorios - impuestos tributarios	33,029,948.53			33,029,948.53
<b>INGRESOS NO TRIBUTARIOS</b>	<b>2,317,447,366.01</b>	<b>139,325,206.79</b>	<b>418,311,099.48</b>	<b>2,875,083,672.28</b>
<b>Multas y Sanciones Pecuniarias</b>	<b>266,642,455.39</b>	<b>139,297,394.21</b>	<b>12,356,042.52</b>	<b>418,295,892.12</b>
Multas por incumplimientos de leyes	266,209,693.40	15,990,476.56	117,748.70	282,317,918.66
Multas por infracción de tránsito	261,033,876.00			261,033,876.00
Multas por defraudación y/o contrabando aduanero		13,706,169.89		13,706,169.89
Multas por defraudación aduanera (delito penal)		2,284,306.67		2,284,306.67
Multas del sector forestal	2,207,818.66			2,207,818.66
Multas del sector pesca	2,967,998.74			2,967,998.74
Otras multas por incumplimiento de leyes			117,748.70	117,748.70
Multas por incumplimientos administrativos	113,413.91		5,230,998.52	5,344,412.43
Otras multas y sanciones pecuniarias	319,348.08	123,306,917.65	7,007,295.30	130,633,561.03
<b>Otros Ingresos No Tributarios</b>	<b>2,050,804,910.62</b>	<b>27,812.58</b>	<b>405,955,056.96</b>	<b>2,456,787,780.16</b>
Utilidad por diferencia de cambios y mantenimiento de valor		(0.44)	44,641,974.62	44,641,974.18
Venta de bienes muebles en desuso			21,651,737.61	21,651,737.61
Activos incautados, decomisados y abandonados			210,087,936.37	210,087,936.37
Activos incautados, decomisados y abandonados Sector Forestal	10,614,165.17			10,614,165.17
Activos incautados, decomisados y abandonados Sector Pesca	304,725.30			304,725.30
Indemnización por bienes asegurados			998,287.11	998,287.11
Impuesto especial para el financiamiento del Fondo de Mantenimiento Vial (IEFOMAV)	1,880,083,378.72			1,880,083,378.72
Impuesto selectivo municipal (ISC-IMI)	159,711,784.75			159,711,784.75
Impuesto selectivo municipal energía (ISC-IMI)	159,711,784.75			159,711,784.75
Otros Ingresos no Tributarios	90,856.68	27,813.02	128,575,121.25	128,693,790.95
<b>RENTAS DE LA PROPIEDAD</b>	<b>943,366,104.34</b>		<b>241,466,423.58</b>	<b>1,184,832,527.92</b>
<b>Intereses por Préstamos</b>			<b>59,319,300.60</b>	<b>59,319,300.60</b>
Intereses por préstamos a empresas públicas nacionales (Internos)			59,319,300.60	59,319,300.60
<b>Intereses por Depósitos</b>			<b>3,966,867.03</b>	<b>3,966,867.03</b>
Intereses por depósitos internos			3,966,867.03	3,966,867.03
<b>Arrendamientos</b>	<b>943,366,104.34</b>			<b>943,366,104.34</b>
Derechos por concesiones mineras	848,567,106.08			848,567,106.08
Derechos de vigencia o superficiales minería	159,311,948.51			159,311,948.51
Derechos de extracción o regalías minería	689,255,157.57			689,255,157.57
Derechos por concesiones forestales	29,117,841.51			29,117,841.51
Derechos de vigencia forestal	37,993.11			37,993.11
Derechos de aprovechamiento forestal	29,079,848.40			29,079,848.40
Derechos por concesiones de recursos geotérmicos	1,046,208.00			1,046,208.00
Derecho de explotación de recursos geotérmicos	1,046,208.00			1,046,208.00

Cuadro No. 3

**Gobierno Central**  
**Ingresos Percibidos por Direcciones Recaudadoras 2021**  
**(Córdoba)**

CONCEPTO	DIRECCIONES GENERALES			TOTAL
	INGRESOS	SERVICIOS ADUANEROS	TESORERIA	
Derechos por concesiones pesqueras	64,634,948.75			64,634,948.75
Derechos de vigencia sector pesca y acuicultura	38,737,746.49			38,737,746.49
Derechos de aprovechamiento sector pesca	25,897,202.26			25,897,202.26
<b>Otras Rentas de la Propiedad</b>			<b>178,180,255.95</b>	<b>178,180,255.95</b>
Otras Rentas de la Propiedad			7,904,396.88	7,904,396.88
Primas por colocación de títulos y valores			8,067,420.92	8,067,420.92
Cupón corrido por colocación de títulos y valores			162,208,438.15	162,208,438.15
<b>VENTA DE BIENES Y SERVICIOS</b>	<b>893,276,668.59</b>	<b>102,422,013.39</b>	<b>3,199,524,439.20</b>	<b>4,195,223,121.18</b>
<b>Venta de Bienes y Servicios de Instituciones Gubernamentales</b>	<b>893,276,668.59</b>	<b>102,422,013.39</b>	<b>3,199,524,439.20</b>	<b>4,195,223,121.18</b>
Venta de bienes de instituciones gubernamentales	78,374,726.83		1,194,618.55	79,569,345.38
Árboles, plantas y plántulas			1,134,596.92	1,134,596.92
Venta de otros bienes	78,374,726.83		60,021.63	78,434,748.46
Venta de servicios de instituciones gubernamentales	11,324,301.46	102,422,013.39	1,580,732,309.79	1,694,478,624.64
Tasas por servicios aduaneros a la importación de mercancías		102,422,013.39		102,422,013.39
Entrada a parques naturales y centros recreativos			13,304,525.24	13,304,525.24
Servicios de capacitación			2,550,696.68	2,550,696.68
Servicios y permisos de salud	11,315,986.48		1,181,936,238.10	1,193,252,224.58
Venta de otros servicios de instituciones gubernamentales	8,314.98		382,940,849.77	382,949,164.75
Licencias y derechos administrativos	803,577,640.30		881,658,012.11	1,685,235,652.41
Registro de la propiedad vehicular	81,153,326.50		77,127,407.84	158,280,734.34
Licencias de conducir (servicios de tránsito)	43,070,655.14			43,070,655.14
Centro de educación vial	118,023,345.00			118,023,345.00
Escuelas de manejo	212,475.00			212,475.00
Registro de armas, municiones y otros relacionados	7,888,514.05			7,888,514.05
Certificado de antecedentes policiales y penales	7,675,930.00			7,675,930.00
Registro de servicios de seguridad privada	1,521,450.00			1,521,450.00
Fondo nacional de seguridad y educación vial	11,336,268.79			11,336,268.79
Multas para talleres de inspección y escuelas de manejo	100.00			100.00
Tarjeta de turismo			5,675,198.32	5,675,198.32
Derecho de terminal aérea			11,572,169.27	11,572,169.27
Despacho migratorio			7,566,931.31	7,566,931.31
Prórroga de estancia			22,774,813.19	22,774,813.19
Trámite de cédula de residencia			22,774,813.19	22,774,813.19
Agilización de pasaportes			23,464,959.04	23,464,959.04
Otras tasas por servicios de migración y extranjería	94,043,837.02		514,895,254.64	608,939,091.66
Registro de la propiedad inmueble	364,578,167.83		2,446,188.82	367,024,356.65
Ingresos consulares			61,334,451.73	61,334,451.73
Registro de asociaciones y fundaciones	43,500.00		11,629,506.65	11,673,006.65
Fondo nacional para la prevención de incendios	20,856,424.21			20,856,424.21
Inspección de servicios eléctricos			7,167,050.91	7,167,050.91
Certificado de operaciones transporte terrestre y acuático			17,176,135.58	17,176,135.58
Concesión de transporte terrestre y acuático			20,290,454.29	20,290,454.29
Certificado de emisión de gases			18,612,000.00	18,612,000.00
Otras licencias y permisos institucionales	53,173,646.76		57,150,677.33	110,324,324.09
Otras ventas de bienes y servicios de instituciones gubernamentales			735,939,498.75	735,939,498.75
<b>TRANSFERENCIAS, SUBSIDIOS Y DONACIONES CORRIENTES</b>			<b>241,752,353.31</b>	<b>241,752,353.31</b>
Transferencias Corrientes del Sector Público			241,752,353.31	241,752,353.31
Transferencias corrientes de Empresas Públicas Nacionales no financieras			241,752,353.31	241,752,353.31
Transferencias corrientes de Empresas Públicas Nacionales			241,752,353.31	241,752,353.31
<b>RECURSOS PROCEDENTES DE ACTIVOS NO FINANCIEROS</b>			<b>4,501,946.62</b>	<b>4,501,946.62</b>
Venta de activos fijos			2,598,796.00	2,598,796.00
Venta de tierras y terrenos			2,598,796.00	2,598,796.00
Venta de activos biológicos			1,903,150.62	1,903,150.62
Venta de semovientes			1,903,150.62	1,903,150.62
<b>TRANSFERENCIAS Y DONACIONES DE CAPITAL</b>			<b>2,247,646.69</b>	<b>2,247,646.69</b>
Transferencias de Capital del Sector Público			2,247,646.69	2,247,646.69
Otras transferencias de capital de la administración central			2,247,646.69	2,247,646.69
<b>DISMINUCION DE ACTIVOS FINANCIEROS</b>			<b>80,000,050.13</b>	<b>80,000,050.13</b>
Recuperación de Préstamos de Mediano y Largo Plazo			80,000,050.13	80,000,050.13
Recuperación de préstamos de mediano y largo plazo otorgados a empresas públicas no financieras con fines de política			80,000,050.13	80,000,050.13

**Cuadro No. 4**

Gobierno de la República de Nicaragua

Fecha : 1/3/2022

Ministerio de Hacienda y Crédito Público

Hora : 14:49:00

Usuario : WVelasquez-009

**CLASIFICACION ECONOMICA**

Ejercicio : 2021

Presupuestario

Mes Inicial : Enero

Mes Final : Diciembre

Moneda : CÓRDOBA

Descripción	Presupuesto Actualizado	Devengado Acumulado	Saldo por Devengar
	A	B	( A - B )
<b>Administración Central</b>	<b>129,296,148,476.89</b>	<b>127,424,003,644.67</b>	<b>1,872,144,832.22</b>
<b>Gasto Corriente</b>	<b>77,885,382,789.29</b>	<b>76,536,959,086.45</b>	<b>1,348,423,702.84</b>
<b>Gastos de Consumo</b>	<b>50,525,214,522.42</b>	<b>49,736,600,487.44</b>	<b>788,614,034.98</b>
Remuneraciones	29,388,446,709.22	29,214,751,313.57	173,695,395.65
Bienes y servicios	21,134,834,355.84	20,519,936,046.66	614,898,309.18
Impuestos, derechos, tasas y multas	1,933,457.36	1,913,127.21	20,330.15
<b>Gastos de la Propiedad</b>	<b>5,676,812,579.71</b>	<b>5,651,354,988.81</b>	<b>25,457,590.90</b>
Intereses	5,676,126,517.53	5,650,742,879.41	25,383,638.12
Arrendamientos de tierras y terrenos	686,062.18	612,109.40	73,952.78
<b>Subsidios y Subvenciones a Empresas</b>	<b>500,780,991.00</b>	<b>500,780,990.37</b>	<b>0.63</b>
Subsidios y subvenciones a entidades empresariales del sector privado	359,208,292.00	359,208,291.37	0.63
Subsidios y subvenciones a entidades empresariales del sector público	141,572,699.00	141,572,699.00	0.00
<b>Transferencias y Donaciones Corrientes Otorgadas</b>	<b>21,182,574,696.16</b>	<b>20,648,222,619.83</b>	<b>534,352,076.33</b>
Transferencias corrientes al sector privado	2,261,528,159.34	2,222,871,454.03	38,656,705.31
Transferencias corrientes al sector público	18,740,939,971.93	18,251,983,104.87	488,956,867.06
Transferencias y donaciones corrientes al sector externo	180,106,564.89	173,368,060.93	6,738,503.96
<b>Gasto de Capital</b>	<b>33,727,164,471.60</b>	<b>33,234,357,841.99</b>	<b>492,806,629.61</b>
<b>Construcciones</b>	<b>20,832,647,176.79</b>	<b>20,755,117,790.65</b>	<b>77,529,386.14</b>
Construcciones por contrato	19,785,066,833.91	19,753,590,967.05	31,475,866.86
Construcciones por administración directa	1,047,580,342.88	1,001,526,823.60	46,053,519.28
<b>Activos Fijos y otros Activos</b>	<b>1,982,140,880.38</b>	<b>1,770,674,099.66</b>	<b>211,466,780.72</b>
Viviendas, edificios y estructuras	646,399.21	646,399.21	0.00
Maquinaria y equipo	1,842,427,118.28	1,635,083,456.28	207,343,662.00
Activos intangibles	139,067,362.89	134,944,244.17	4,123,118.72
<b>Objetos de valor</b>	<b>507,886.20</b>	<b>457,886.20</b>	<b>50,000.00</b>
Otros objetos de valor	507,886.20	457,886.20	50,000.00

**Cuadro No. 4**

Gobierno de la República de Nicaragua

Fecha : 1/3/2022

Ministerio de Hacienda y Crédito Público

Hora : 14:49:00

Usuario : WVelasquez-009

**CLASIFICACION ECONOMICA**

Ejercicio : 2021

Presupuestario

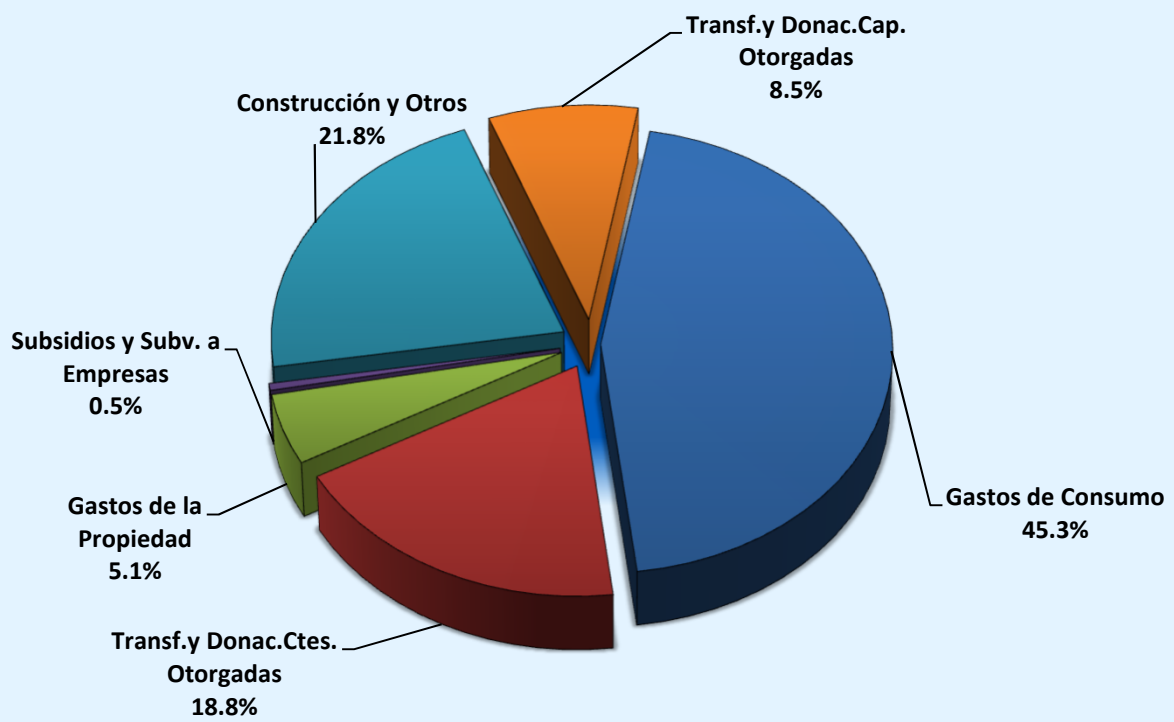
Mes Inicial : Enero

Mes Final : Diciembre

Moneda : CÓRDOBA

Descripción	Presupuesto Actualizado	Devengado Acumulado	Saldo por Devengar
	A	B	( A - B )
<b>Activos no Producidos</b>	<b>159,638,613.69</b>	<b>124,611,486.91</b>	<b>35,027,126.78</b>
Activos tangibles no producidos de origen natural	159,638,613.69	124,611,486.91	35,027,126.78
<b>Transferencias y Donaciones de Capital Otorgadas</b>	<b>9,478,582,372.38</b>	<b>9,309,986,739.65</b>	<b>168,595,632.73</b>
Transferencias de capital al sector privado	318,786,167.57	317,061,797.70	1,724,369.87
Transferencias de capital al sector público	9,159,796,204.81	8,992,924,941.95	166,871,262.86
<b>Inversión Financiera con Fines de Política</b>	<b>1,273,647,542.16</b>	<b>1,273,509,838.92</b>	<b>137,703.24</b>
Acciones y participaciones de capital	322,156,348.00	322,048,774.89	107,573.11
Préstamos concedidos con objetivos de política	18,952,126.00	18,952,126.00	0.00
Inversión financiera adquirida con fines de política	932,539,068.16	932,508,938.03	30,130.13
<b>Total Gastos</b>	<b>111,612,547,260.89</b>	<b>109,771,316,928.44</b>	<b>1,841,230,332.45</b>
<b>Aplicaciones Financieras</b>	<b>17,683,601,216.00</b>	<b>17,652,686,716.23</b>	<b>30,914,499.77</b>
<b>Disminución de Pasivos</b>	<b>17,683,601,216.00</b>	<b>17,652,686,716.23</b>	<b>30,914,499.77</b>
Recuperación de títulos y valores	9,712,894,148.00	9,708,407,022.21	4,487,125.79
Amortización de préstamos externos	6,303,688,721.00	6,277,261,347.59	26,427,373.41
Disminución de Otros Pasivos	1,667,018,347.00	1,667,018,346.43	0.57
<b>Total</b>	<b>129,296,148,476.89</b>	<b>127,424,003,644.67</b>	<b>1,872,144,832.22</b>

**Ejecución de Egresos 2021  
Clasificación Económica**



**Ejecución de Gastos C\$109,771.3 millones**

**Cuadro No. 5**

Gobierno de la República de Nicaragua

Fecha : 3/3/2022

Ministerio de Hacienda y Crédito Público

Hora : 15:11:41

Usuario : WVelasquez-009

**CLASIFICACION POR TIPO Y GRUPO DE GASTO**Ejercicio : 2021  
Presupuestario

Mes Inicial : Enero

Mes Final : Diciembre

Moneda : CÓRDOBA

Descripción	Presupuesto Actualizado	Devengado Acumulado	Saldo por Devengar
	A	B	( A - B )
<b>Administración Central</b>	<b>129,296,148,476.89</b>	<b>127,424,003,644.67</b>	<b>1,872,144,832.22</b>
<b>Gasto Corriente</b>	<b>77,885,382,789.29</b>	<b>76,536,959,086.45</b>	<b>1,348,423,702.84</b>
SERVICIOS PERSONALES	29,388,446,709.22	29,214,751,313.57	173,695,395.65
SERVICIOS NO PERSONALES	6,867,056,304.27	6,694,681,771.26	172,374,533.01
MATERIALES Y SUMINISTROS	13,705,764,790.64	13,296,344,873.85	409,419,916.79
TRANSFERENCIAS, SUBSIDIOS Y DONACIONES CORRIENTES	21,683,355,687.16	21,149,003,610.20	534,352,076.96
SERVICIO DE LA DEUDA PUBLICA	6,240,759,298.00	6,182,177,517.57	58,581,780.43
<b>Gasto de Capital</b>	<b>33,727,164,471.60</b>	<b>33,234,357,841.99</b>	<b>492,806,629.61</b>
SERVICIOS PERSONALES	27,750,145.00	25,641,117.90	2,109,027.10
SERVICIOS NO PERSONALES	917,822,991.08	876,013,001.68	41,809,989.40
MATERIALES Y SUMINISTROS	102,007,206.80	99,872,704.02	2,134,502.78
ACTIVOS NO FINANCIEROS	21,927,354,214.18	21,649,334,439.82	278,019,774.36
TRANSFERENCIAS Y DONACIONES DE CAPITAL	9,478,582,372.38	9,309,986,739.65	168,595,632.73
ACTIVOS FINANCIEROS	1,273,647,542.16	1,273,509,838.92	137,703.24
<b>Aplicaciones Financieras</b>	<b>17,683,601,216.00</b>	<b>17,652,686,716.23</b>	<b>30,914,499.77</b>
SERVICIO DE LA DEUDA PUBLICA	17,683,601,216.00	17,652,686,716.23	30,914,499.77
<b>Total</b>	<b>129,296,148,476.89</b>	<b>127,424,003,644.67</b>	<b>1,872,144,832.22</b>



**Cuadro No. 6**

Gobierno de la República de Nicaragua

Fecha : 1/3/2022

Ministerio de Hacienda y Crédito Público

Hora : 15:06:04

Usuario : WVelasquez-009

**ECONOMICA POR FUENTE DE FINANCIAMIENTO**

Ejercicio : 2021

Presupuestario

Mes Inicial : Enero

Mes Final : Diciembre

Moneda : CÓRDOBA

Descripción	Presupuesto Actualizado	Devengado Acumulado	Saldo por Devengar
	A	B	( A - B )
<b>Administración Central</b>	<b>129,296,148,476.89</b>	<b>127,424,003,644.67</b>	<b>1,872,144,832.22</b>
<b>Gasto Corriente</b>	<b>77,885,382,789.29</b>	<b>76,536,959,086.45</b>	<b>1,348,423,702.84</b>
Rentas del Tesoro	65,663,414,927.89	65,060,479,455.72	602,935,472.17
Rentas del Tesoro Alivio	1,827,496,700.00	1,782,994,421.60	44,502,278.40
Rentas con Destino Específico	5,454,688,379.29	5,362,536,199.26	92,152,180.03
Donaciones Internas	3,500,000.00	3,500,000.00	0.00
Donaciones Externas	1,674,296,076.32	1,451,339,086.82	222,956,989.50
Préstamos Externos	3,261,986,705.79	2,876,109,923.05	385,876,782.74
<b>Gasto de Capital</b>	<b>33,727,164,471.60</b>	<b>33,234,357,841.99</b>	<b>492,806,629.61</b>
Rentas del Tesoro	10,518,456,088.11	10,448,237,003.75	70,219,084.36
Rentas del Tesoro Alivio	1,777,666,862.00	1,771,410,625.99	6,256,236.01
Rentas con Destino Específico	641,093,480.43	583,277,588.23	57,815,892.20
Donaciones Externas	1,266,122,299.84	1,126,182,767.97	139,939,531.87
Préstamos Externos	19,523,825,741.22	19,305,249,856.05	218,575,885.17
<b>Aplicaciones Financieras</b>	<b>17,683,601,216.00</b>	<b>17,652,686,716.23</b>	<b>30,914,499.77</b>
Rentas del Tesoro	17,683,601,216.00	17,652,686,716.23	30,914,499.77
<b>Total</b>	<b>129,296,148,476.89</b>	<b>127,424,003,644.67</b>	<b>1,872,144,832.22</b>

## Cuadro No. 7

Gobierno de la República de Nicaragua

Fecha : 1/3/2022

Hora : 14:44:32

Ministerio de Hacienda y Crédito Público

Usuario : WVelasquez-009

## EJECUCION PRESUPUESTARIA DEL GASTO INSTITUCIONAL

Ejercicio : 2021

Presupuestario : 2021

Mes Inicial : Enero

Mes Final : Diciembre

Moneda : CÓRDOBA

Descripción	Presupuesto Actualizado	Devengado Acumulado	Saldo por Devengar
	A	B	( A - B )
<b>Administración Central</b>	<b>129,296,148,476.89</b>	<b>127,424,003,644.67</b>	<b>1,872,144,832.22</b>
Asamblea Nacional	698,381,094.00	693,433,267.41	4,947,826.59
Corte Suprema de Justicia	3,466,152,369.00	3,441,102,778.52	25,049,590.48
Consejo Supremo Electoral	1,194,008,838.00	1,189,301,443.54	4,707,394.46
Contraloría General de la República	238,775,824.71	238,736,996.34	38,828.37
Presidencia de la República	382,471,360.00	371,941,896.74	10,529,463.26
Ministerio de Gobernación	1,739,735,859.86	1,703,141,060.32	36,594,799.54
Ministerio de Relaciones Exteriores	1,058,701,385.00	920,040,506.47	138,660,878.53
Ministerio de Defensa	2,918,691,094.00	2,916,864,453.36	1,826,640.64
Ministerio de Hacienda y Crédito Público	4,626,115,004.16	4,251,144,345.09	374,970,659.07
Ministerio de Fomento, Industria y Comercio	187,923,918.00	178,065,819.48	9,858,098.52
Ministerio de Educación	14,959,814,419.61	14,768,443,445.53	191,370,974.08
Ministerio Agropecuario	947,100,982.47	942,471,213.60	4,629,768.87
Ministerio de Transporte e Infraestructura	14,461,303,839.55	14,459,540,868.75	1,762,970.80
Ministerio de Salud	25,162,771,393.07	24,905,039,492.32	257,731,900.75
Ministerio del Trabajo	119,014,190.00	118,997,100.18	17,089.82
Ministerio del Ambiente y de los Recursos Naturales	235,737,059.37	227,869,798.22	7,867,261.15
Ministerio de la Familia, Adolescencia y Niñez	442,703,789.00	437,183,247.83	5,520,541.17
Ministerio de Energía y Minas	724,023,807.00	686,797,724.33	37,226,082.67
Ministerio de Economía Familiar, Comunitaria, Cooperativa y Asociativa	1,097,141,937.24	1,074,066,077.07	23,075,860.17
Ministerio de la Mujer	35,595,276.19	35,547,893.18	47,383.01
Ministerio de la Juventud	130,675,451.00	130,595,990.87	79,460.13
Procuraduría General de la República	153,123,835.00	133,906,430.68	19,217,404.32
Policía Nacional	4,425,512,969.78	4,425,512,968.37	1.41
Asignaciones y Subvenciones	25,966,312,266.88	25,339,394,592.67	626,917,674.21
Servicio de la Deuda Pública	23,924,360,514.00	23,834,864,233.80	89,496,280.20
<b>Total</b>	<b>129,296,148,476.89</b>	<b>127,424,003,644.67</b>	<b>1,872,144,832.22</b>

**Cuadro No. 8**

Gobierno de la República de Nicaragua  
 Ministerio de Hacienda y Crédito Público

Fecha : 2/3/2022  
 Hora : 08:43:38  
 Usuario : WVelasquez-009

**GASTOS TOTALES ASIGNACIONES Y SUBVENCIONES POR PROGRAMA**

Ejercicio : 2021  
 Presupuestario  
 Mes Inicial : Enero  
 Moneda : CÓRDOBA

Mes Final : Diciembre

Descripción	Presupuesto Actualizado	Devengado Acumulado	Saldo por Devengar
	A	B	( A - B )
<b>Asignaciones y Subvenciones</b>	<b>25,966,312,266.88</b>	<b>25,339,394,592.67</b>	<b>626,917,674.21</b>
AUTORIDAD NACIONAL DEL AGUA	48,004,417.00	47,948,033.10	56,383.90
AUTORIDAD DE EL GRAN CANAL INTEROCEÁNICO DE NICARAGUA	7,603,000.00	7,498,419.18	104,580.82
COMISIÓN DE APELACIÓN DEL SERVICIO CIVIL	9,032,141.00	8,978,410.70	53,730.30
COMISION NACIONAL DE DEMARCACIÓN Y TITULACIÓN	13,542,313.00	13,542,313.00	0.00
COMISIÓN NACIONAL DE MICROFINANZAS	6,113,455.00	6,113,455.00	0.00
CONSEJO NACIONAL CONTRA EL CRIMEN ORGANIZADO	5,208,494.00	5,208,494.00	0.00
CONSEJO NACIONAL DE EVALUACIÓN Y ACREDITACIÓN DEL SISTEMA EDUCATIVO NACIONAL	11,743,661.00	11,658,967.75	84,693.25
CONSEJO NACIONAL DE PLANIFICACIÓN ECONÓMICA SOCIAL	861,802.00	792,286.79	69,515.21
CONSEJO NACIONAL DEL DEPORTE, LA EDUCACIÓN FÍSICA Y LA RECREACIÓN FISICA	511,133,822.00	507,823,830.15	3,309,991.85
DIRECCION GENERAL DE INGRESOS	552,419,017.00	552,419,017.00	0.00
DIRECCION GENERAL DE SERVICIOS ADUANEROS	648,981,227.00	533,715,226.13	115,266,000.87
FONDO DE DESARROLLO PESQUERO	35,409,911.00	34,480,473.42	929,437.58
FONDO DE INVERSION SOCIAL DE EMERGENCIA	367,800,222.59	357,210,461.53	10,589,761.06
FONDO DE MANTENIMIENTO VIAL	1,880,083,378.72	1,880,083,378.72	0.00
CINEMATECA NACIONAL	14,544,803.00	14,504,535.99	40,267.01
INSTITUTO CONTRA EL ALCOHOLISMO Y LA DROGADICCIÓN	3,790,679.00	3,790,489.00	190.00
INSTITUTO DE LA VIVIENDA URBANA Y RURAL	458,395,188.41	452,078,049.80	6,317,138.61
INSTITUTO NACIONAL DE INFORMACION DE DESARROLLO	113,476,882.94	101,993,282.71	11,483,600.23
INSTITUTO NACIONAL DE PROMOCIÓN DE LA COMPETENCIA	16,887,767.00	16,823,464.82	64,302.18
INSTITUTO NACIONAL FORESTAL	171,055,343.24	169,388,743.41	1,666,599.83

**Cuadro No. 8**

Gobierno de la República de Nicaragua  
 Ministerio de Hacienda y Crédito Público

Fecha : 2/3/2022  
 Hora : 08:43:38  
 Usuario : WVelasquez-009

**GASTOS TOTALES ASIGNACIONES Y SUBVENCIONES POR PROGRAMA**

Ejercicio : 2021  
 Presupuestario  
 Mes Inicial : Enero  
 Moneda : CÓRDOBA

Mes Final : Diciembre

Descripción	Presupuesto Actualizado	Devengado Acumulado	Saldo por Devengar
	A	B	( A - B )
INSTITUTO NACIONAL TECNOLÓGICO	107,844,328.00	107,839,934.33	4,393.67
INSTITUTO NICARAGUENSE DE CULTURA	93,622,014.00	93,622,014.00	0.00
INSTITUTO NICARAGÜENSE DE DEPORTES	368,681,128.00	368,623,046.00	58,082.00
INSTITUTO NICARAGUENSE DE ESTUDIOS TERRITORIALES	229,496,327.76	228,086,973.58	1,409,354.18
INSTITUTO NICARAGUENSE DE FOMENTO MUNICIPAL	85,461,895.00	84,606,325.86	855,569.14
INSTITUTO NICARAGUENSE DE LA PESCA Y ACUICULTURA	56,645,661.00	56,644,722.92	938.08
INSTITUTO DE PROTECCIÓN Y SANIDAD AGROPECUARIA	474,317,353.77	469,494,495.59	4,822,858.18
INSTITUTO NICARAGUENSE DE TURISMO	96,814,563.00	96,814,563.00	0.00
INSTITUTO TECNOLÓGICO NACIONAL	55,180,000.00	55,179,036.30	963.70
LA GACETA	10,251,076.00	10,165,382.83	85,693.17
AGENCIA DE PROMOCION DE INVERSIONES Y EXPORTACIONES (PRONICARAGUA)	51,051,000.00	43,115,607.23	7,935,392.77
RADIO NICARAGUA	16,727,479.00	16,727,479.00	0.00
SISTEMA NACIONAL PARA LA PREVENCION, MITIGACION Y ATENCION DE DESASTRES	648,733,143.64	503,895,457.00	144,837,686.64
TEATRO NACIONAL RUBÉN DARÍO	38,753,000.00	36,449,146.42	2,303,853.58
TRIBUNAL ADUANERO Y TRIBUTARIO ADMINISTRATIVO	27,974,887.00	27,974,887.00	0.00
UNIDAD DE ANALISIS FINANCIERO	48,149,139.00	48,149,139.00	0.00
UNIDAD ADMINISTRADORA DE BIENES INCAUTADOS, DECOMISADOS O ABANDONADOS	11,276,882.00	11,276,882.00	0.00
COMISION NACIONAL DE REGISTRO Y CONTROL DE SUSTANCIAS TOXICAS	30,343,511.00	26,974,144.56	3,369,366.44
MINISTERIO PÚBLICO	326,082,873.00	325,278,238.44	804,634.56

**Cuadro No. 8**

Gobierno de la República de Nicaragua  
 Ministerio de Hacienda y Crédito Público

Fecha : 2/3/2022  
 Hora : 08:43:38  
 Usuario : WVelasquez-009

**GASTOS TOTALES ASIGNACIONES Y SUBVENCIONES POR PROGRAMA**

Ejercicio : 2021  
 Presupuestario :  
 Mes Inicial : Enero  
 Moneda : CÓRDOBA

Mes Final : Diciembre

Descripción	Presupuesto Actualizado	Devengado Acumulado	Saldo por Devengar
	A	B	( A - B )
PROCURADURÍA PARA LA DEFENSA DE LOS DERECHOS HUMANOS	60,956,311.00	60,945,055.83	11,255.17
GOBIERNO REGIONAL AUTÓNOMO COSTA CARIBE NORTE	240,633,288.92	240,633,078.87	210.05
GOBIERNO REGIONAL AUTÓNOMO COSTA CARIBE SUR	178,434,159.00	176,461,835.06	1,972,323.94
CORREOS DE NICARAGUA	28,341,168.00	28,341,168.00	0.00
EMPRESA NACIONAL DE TRANSMISION ELÉCTRICA	886,577,159.00	886,572,158.99	5,000.01
EMPRESA NICARAGUENSE DE ACUEDUCTOS Y ALCANTARILLADOS SANITARIOS	1,175,656,160.00	1,174,219,016.71	1,437,143.29
EMPRESA PORTUARIA NACIONAL	72,714,000.00	72,714,000.00	0.00
PROGRAMA USURA CERO	119,732,129.00	118,094,423.00	1,637,706.00
ORDENAMIENTO DE LA PROPIEDAD	534,931,295.00	514,027,919.31	20,903,375.69
FONDO DE PREINVERSION	30,000,000.00	14,024,260.72	15,975,739.28
TRANSF. A LAS ALCALDÍAS Y COMUNID. INDÍGENAS POR RECAUD. DE APROVECHAM. Y SERVICIO FORESTAL	16,718,825.92	16,688,093.78	30,732.14
TRANSF. A LAS ALCALDÍAS POR RECAUDACIONES DE EXPLORACIÓN Y EXPLOTACIÓN MINERA	296,421,550.55	296,421,550.55	0.00
TRANSF. A LAS ALCALDIAS Y COMUNIDADES INDIGENAS POR RECAUDACION DE PESCA Y ACUICULTURA	29,559,273.00	24,438,222.21	5,121,050.79
TRANSF. A LAS ALCALDÍAS POR RECAUDACIÓN DEL IMPUESTO SELECTIVO DE CONSUMO (ISC-IMI)	159,711,784.75	159,711,784.75	0.00
TRANSFERENCIA MUNICIPAL	3,089,815,073.00	3,082,817,631.00	6,997,442.00
ALCALDIA DE MANAGUA	471,216,430.00	471,216,430.00	0.00
ALCALDIA MUNICIPAL DE MATAGALPA	300,000.00	300,000.00	0.00
GOBIERNO TERRITORIAL INDIGENA DEL ALTO WANGKI Y BOCA Y	9,702,000.00	9,702,000.00	0.00
GOBIERNO TERRITORIAL AWALTARA LUHPIA NANI TASBAYA	2,867,000.00	2,867,000.00	0.00
GOBIERNO TERRITORIAL RAMA - KRIOL	2,867,000.00	2,867,000.00	0.00

**Cuadro No. 8**

Gobierno de la República de Nicaragua  
 Ministerio de Hacienda y Crédito Público

Fecha : 2/3/2022  
 Hora : 08:43:38  
 Usuario : WVelasquez-009

**GASTOS TOTALES ASIGNACIONES Y SUBVENCIONES POR PROGRAMA**

Ejercicio : 2021  
 Presupuestario :  
 Mes Inicial : Enero  
 Moneda : CÓRDOBA

Mes Final : Diciembre

Descripción	Presupuesto Actualizado	Devengado Acumulado	Saldo por Devengar
	A	B	( A - B )
GOBIERNO TERRITORIAL WANKI MAYA RIO COCO ABAJO	1,985,000.00	1,985,000.00	0.00
GOBIERNO TERRITORIAL TWAHKA	2,095,000.00	2,095,000.00	0.00
GOBIERNO TERRITORIAL WANGKI LI AUBRA	2,095,000.00	2,095,000.00	0.00
GOBIERNO TERRITORIAL PRINZU AUHYA UN	2,095,000.00	2,095,000.00	0.00
GOBIERNO TERRITORIAL MAYANGNA SAUNI AS	2,646,000.00	2,646,000.00	0.00
GOBIERNO TERRITORIAL INDIGENA SAUNI BAS (SIKILTA)	1,654,000.00	1,654,000.00	0.00
GOBIERNO TERRITORIAL INDIGENA AMASAU (AWASTIGNI)	1,543,000.00	1,543,000.00	0.00
GOBIERNO TERRITORIAL INDIGENA TWI-TASBA RAYA	2,095,000.00	2,095,000.00	0.00
GOBIERNO TERRITORIAL INDIGENA LILAMNI	2,315,000.00	2,315,000.00	0.00
GOBIERNO TERRITORIAL INDIGENA PRINZU AWALA	2,095,000.00	2,095,000.00	0.00
GOBIERNO TERRITORIAL INDIGENA CUENCA DE LAGUNA DE PERLAS	2,646,000.00	2,646,000.00	0.00
GOBIERNO TERRITORIAL INDIGENA TAWIRA	1,764,000.00	1,764,000.00	0.00
GOBIERNO DE LA NACION SUMU MAYANGNA	3,308,000.00	3,308,000.00	0.00
GOBIERNO TERRITORIAL INDIGENA Y AFRODESCENDIENTE KARATA	2,315,000.00	2,315,000.00	0.00
GOBIERNO TERRITORIAL INDIGENA TWI WAUPASA	1,875,000.00	1,875,000.00	0.00
GOBIERNO TERRITORIAL INDIGENA TASBA PRI MATRIZ INDIGENA	2,315,000.00	2,315,000.00	0.00
GOBIERNO TERRITORIAL INDIGENA YAHBRA TWI	1,654,000.00	1,654,000.00	0.00
GOBIERNO TERRITORIAL TASBA PAUNI	1,323,000.00	1,323,000.00	0.00
GOBIERNO COMUNAL CREOL-BLUEFIELDS	1,323,000.00	1,323,000.00	0.00
GOBIERNO TERRITORIAL SAUNI ARUNGKA (MATUMBAK)	2,205,000.00	2,205,000.00	0.00
GOBIERNO COMUNAL WANGKI AWALA KUPIA	1,103,000.00	1,103,000.00	0.00
UNIVERSIDADES Y CENTROS DE EDUCACION TECNICA SUPERIOR	4,891,728,553.00	4,891,728,553.00	0.00

**Cuadro No. 8**

Gobierno de la República de Nicaragua  
 Ministerio de Hacienda y Crédito Público

Fecha : 2/3/2022  
 Hora : 08:43:38  
 Usuario : WVelasquez-009

**GASTOS TOTALES ASIGNACIONES Y SUBVENCIONES POR PROGRAMA**

Ejercicio : 2021  
 Presupuestario :  
 Mes Inicial : Enero  
 Moneda : CÓRDOBA

Mes Final : Diciembre

Descripción	Presupuesto Actualizado	Devengado Acumulado	Saldo por Devengar
	A	B	( A - B )
UNIVERSIDADES (ENERGIA ELÉCTRICA, AGUA Y TELEFONIA NACIONAL	359,159,000.00	336,378,150.18	22,780,849.82
COMISIONES BANCARIAS	20,296,000.00	18,436,650.95	1,859,349.05
FONDO DE VIGILANCIA Y SUPERVISIÓN MINERA	61,632,364.00	61,632,364.00	0.00
FONDO DE DESARROLLO Y PROMOCIÓN MINERA	118,727,348.08	116,831,832.23	1,895,515.85
APORTES Y CONTRIBUCIONES A ORGANISMOS INTERNACIONALES	326,125,309.00	323,808,785.46	2,316,523.54
PENSIONES VITALICIAS A EXPRESIDENTES Y EXVICEPRESIDENTES	15,470,000.00	13,967,591.46	1,502,408.54
COOPERATIVAS DE TRANSPORTE URBANO COLECTIVO DEL MUNICIPIO DE MANAGUA Y MUNICIPIO DE CIUDAD SANDINO	359,208,292.00	359,208,291.37	0.63
SUBSIDIO AL CONSUMO DE ENERGÍA, AGUA Y TELEFONÍA PARA JUBILADOS	280,099,010.00	265,679,427.12	14,419,582.88
MUSEO ARCHIVO RUBÉN DARÍO	1,280,000.00	1,280,000.00	0.00
TEATRO MUNICIPAL JOSÉ DE LA CRUZ MENA	2,455,000.00	2,455,000.00	0.00
ACADEMIA NICARAGUENSE DE LA LENGUA	2,150,000.00	1,433,280.00	716,720.00
ACADEMIA DE GEOGRAFÍA E HISTORIA DE NICARAGUA	2,100,000.00	2,100,000.00	0.00
FORO NICARAGUENSE DE CULTURA	940,000.00	940,000.00	0.00
ASOCIACIÓN INSTITUTO CULTURAL RUBÉN DARÍO DE NICARAGUA	813,000.00	813,000.00	0.00
ASOCIACIÓN CIENTÍFICA CULTURAL ZOOLOGICO THOMAS BELT	2,900,000.00	2,900,000.00	0.00
FUNDACIÓN AMIGOS DEL ZOOLOGICO NICARAGUENSE	5,850,000.00	5,850,000.00	0.00
BENEMERITO CUERPO DE BOMBEROS DE MANAGUA	5,000,000.00	5,000,000.00	0.00
ASOCIACION CIVIL DE CUERPO DE BOMBEROS VOLUNTARIOS DE NICARAGUA	2,247,000.00	2,247,000.00	0.00
TRANSFERENCIAS A LAS ASOCIACIONES DE BOMBERO VOLUNTARIOS POR LEY No. 837	11,925,616.08	11,925,615.99	0.09
CRUZ ROJA NICARAGUENSE	2,000,000.00	800,000.00	1,200,000.00
ASOCIACIÓN NICARAGUA JOVEN	2,501,000.00	2,501,000.00	0.00

**Cuadro No. 8**

Gobierno de la República de Nicaragua  
 Ministerio de Hacienda y Crédito Público

Fecha : 2/3/2022  
 Hora : 08:43:38  
 Usuario : WVelasquez-009

**GASTOS TOTALES ASIGNACIONES Y SUBVENCIONES POR PROGRAMA**

Ejercicio : 2021  
 Presupuestario :  
 Mes Inicial : Enero  
 Moneda : CÓRDOBA

Mes Final : Diciembre

Descripción	Presupuesto Actualizado	Devengado Acumulado	Saldo por Devengar
	A	B	( A - B )
FUNDACIÓN LA VERDE SONRISA	3,339,000.00	3,339,000.00	0.00
MOVIMIENTO INFANTIL LUIS ALFONSO VELASQUEZ FLORES	496,000.00	496,000.00	0.00
CONSEJO NACIONAL DEL CAFÉ	6,825,000.00	6,825,000.00	0.00
INSTITUTO NACIONAL DE DEFENSA DEL CONSUMIDOR	1,575,000.00	1,575,000.00	0.00
SUBVENCIONES A CENTROS RELIGIOSOS, CULTURALES, DEPORTIVOS Y ORGANIZACIONES SIN FINES DE LUCRO	22,815,000.00	20,715,000.00	2,100,000.00
PARLAMENTO CENTROAMERICANO	75,495,993.00	75,495,992.50	0.50
SECRETARÍA DE INTEGRACIÓN ECONÓMICA CENTROAMERICANA	17,682,600.00	17,682,600.00	0.00
CORTE CENTROAMERICANA DE JUSTICIA	25,499,882.00	25,243,981.60	255,900.40
UNICA ( PROGRAMA PARA FORMACION MAESTROS EMPIRICOS)	6,000,000.00	6,000,000.00	0.00
APORTE ESTATAL - INSS	1,881,764,005.00	1,881,764,005.00	0.00
PENSIONES ESPECIALES - INSS	123,573,101.00	122,020,623.65	1,552,477.35
IRTRAMMA – SUBSIDIO DE TRANSPORTE A NIVEL NACIONAL	608,110,972.00	597,383,028.71	10,727,943.29
Empresa Administradora de Aeropuertos Internacionales	22,291,036.51	21,243,517.49	1,047,519.02
Empresa Nacional de Exploración y Explotación de Hidrocarburos (ENIH)	14,970,873.00	13,721,076.09	1,249,796.91
Fondo para Adquisición de vacunas e insumos necesarios contra el COVID -19	700,000,000.00	507,353,901.31	192,646,098.69
BANCO DE FOMENTO A LA PRODUCCIÓN	736,596,220.00	736,566,189.52	30,030.48
EMPRESA NICARAGÜENSE DE IMPORTACIONES Y EXPORTACIONES	141,572,699.00	141,572,699.00	0.00
<b>Total</b>	<b>25,966,312,266.88</b>	<b>25,339,394,592.67</b>	<b>626,917,674.21</b>



## Cuadro No. 8 - A

Gobierno de la República de Nicaragua

Fecha : 2/3/2022

Hora : 15:09:48

Ministerio de Hacienda y Crédito Público

Usuario : WVelasquez-009



### SUBVENCIONES A ORGANIZACIONES SIN FINES DE LUCRO, CENTROS CULTURALES Y DEPORTIVOS

Ejercicio Presupuestario : 2021

Mes Inicial : Enero

Mes Final : Diciembre

Moneda : CÓRDOBA

Descripción	Presupuesto Actualizado	Devengado Acumulado	Saldo por Devengar
	A	B	( A - B )
<b>Asignaciones y Subvenciones</b>	<b>22,815,000.00</b>	<b>20,715,000.00</b>	<b>2,100,000.00</b>
<b>SUBVENCIONES A ORGANIZACIONES SIN FINES DE LUCRO, CENTROS CULTURALES Y DEPORTIVOS</b>	<b>22,815,000.00</b>	<b>20,715,000.00</b>	<b>2,100,000.00</b>
Asignación especial para la promoción del arte y la cultura	2,690,000.00	2,690,000.00	0.00
Asociación Amigos del Museo Gregorio Aguilar Barea (Amigos del Museo AMUGAB)	400,000.00	400,000.00	0.00
Asociación Comisión Nicaragüense de Ayuda al Niño con Cáncer y Leucemia (CONANCA)	600,000.00	600,000.00	0.00
Asociación de Ancianos Desprotegidos Divino Niño de Jesús	200,000.00	200,000.00	0.00
Asociación de Comunicación y Movilización Social Los Cumiches (Asociación Los Cumiches)	150,000.00	150,000.00	0.00
Asociación de Educación Popular Carlos Fonseca Amador (AEPFCFA)	500,000.00	500,000.00	0.00
Asociación de Iglesias Estableciendo el Reino de Jesucristo (ETRJ)	200,000.00	200,000.00	0.00
Asociación de Municipios de la Regiones Autónomas de la Costa Atlántica de Nicaragua (AMURACAN)	1,300,000.00	1,300,000.00	0.00
Asociación de Municipios de Nicaragua (AMUNIC)	600,000.00	600,000.00	0.00
Asociación de Padres de Niños y Jóvenes Diabéticos de Nicaragua	350,000.00	350,000.00	0.00
Asociación de Sordociegos de Nicaragua (ASCN)	200,000.00	200,000.00	0.00
Asociación Instituto Nicaragüense de Mujeres No Videntes (INMUN)	200,000.00	200,000.00	0.00
Asociación Ministerio Enciende una Luz (MEUL)	100,000.00	100,000.00	0.00
Asociación Nacional de Sordos de Nicaragua (ANSNIC)	300,000.00	300,000.00	0.00
Asociación Nicaragüense de Enfermos de Parkinson (ANEP)	200,000.00	0.00	200,000.00
Asociación Nicaragüense de Alcaldes Democráticos (ANAD)	500,000.00	500,000.00	0.00
Asociación Nicaragüense Pro Lupus Eritematoso (ASONILE)	300,000.00	150,000.00	150,000.00
Asociación Organización de Ciegos de Matagalpa Luis Brayle (OCM)	150,000.00	150,000.00	0.00

**Cuadro No. 8 - A**

Gobierno de la República de Nicaragua

Fecha : 2/3/2022

Hora : 15:09:48

Ministerio de Hacienda y Crédito Público

Usuario : WVelasquez-009

**SUBVENCIONES A ORGANIZACIONES SIN FINES DE LUCRO, CENTROS CULTURALES Y DEPORTIVOS**

Ejercicio Presupuestario : 2021

Mes Inicial : Enero

Mes Final : Diciembre

Moneda : CÓRDOBA

Descripción	Presupuesto Actualizado	Devengado Acumulado	Saldo por Devengar
	A	B	( A - B )
Asociación para el Desarrollo Humanístico y Social Casa Abierta (CASAABIERTA)	150,000.00	150,000.00	0.00
Asociación Pro Arte Musical María Caridad Rosado (PRO ARTE)	300,000.00	0.00	300,000.00
Asociación Psicoballet Nicaragua (Psicoballet Nicaragua)	150,000.00	150,000.00	0.00
Asociación Quincho Barrilete	700,000.00	700,000.00	0.00
Asociación Taurina de Chontales (Toros de Chontales)	300,000.00	300,000.00	0.00
Asociación Vínculos Solidarios (Vínculos Solidarios)	300,000.00	0.00	300,000.00
Casa de Cultura Antenor Sandino Hernández. León, León.	800,000.00	800,000.00	0.00
Centro de Formación Educativo Cultural para Personas Ciegas (C.F.E.C.)	150,000.00	150,000.00	0.00
Comunidad de Hermanas Josefinas	400,000.00	200,000.00	200,000.00
Coordinadora Evangélica Iglesia y Sociedad (CEPRES)	100,000.00	100,000.00	0.00
Federación de Cuerpo de Bomberos de Nicaragua	1,157,142.84	1,157,142.84	0.00
Federación de Mujeres con Capacidades Diferentes (FEMUCADI)	200,000.00	200,000.00	0.00
Federación Nicaragüense de Asociaciones de Personas con Discapacidad (FECONORI)	500,000.00	500,000.00	0.00
Federación Nicaragüense de Karate - Do (FENIKA-DO)	700,000.00	700,000.00	0.00
Fundación Centro de Atención Integral a Niños y Niñas con Autismo (CAINNA)	200,000.00	0.00	200,000.00
Fundación Cristiana más que vencedores	50,000.00	0.00	50,000.00
Fundación de Lupus Eritematoso Sistémico de Nicaragua (FLESNIC)	200,000.00	200,000.00	0.00
Fundación de Padres con Hijos de Espina Bífida (FUNDAPHEB)	200,000.00	200,000.00	0.00
Fundación El Camino (FUCAM)	100,000.00	0.00	100,000.00
Fundación Mujer Rural (MUJER RURAL)	200,000.00	200,000.00	0.00
Fundación Oftalmológica Nicaragüense para la Prevención de la Ceguera (FONIPRECE)	150,000.00	150,000.00	0.00

## Cuadro No. 8 - A

Gobierno de la República de Nicaragua

Fecha : 2/3/2022

Hora : 15:09:48

Ministerio de Hacienda y Crédito Público

Usuario : WVelasquez-009

### SUBVENCIONES A ORGANIZACIONES SIN FINES DE LUCRO, CENTROS CULTURALES Y DEPORTIVOS

Ejercicio Presupuestario : 2021

Mes Inicial : Enero

Mes Final : Diciembre

Moneda : CÓRDOBA

Descripción	Presupuesto Actualizado	Devengado Acumulado	Saldo por Devengar
	A	B	( A - B )
Fundación para el Salón de la Fama del Deporte Nicaragüense (Salón de la Fama)	300,000.00	300,000.00	0.00
Fundación pro ayuda a niños y niñas con capacidades diferentes (SIELO)	200,000.00	200,000.00	0.00
Fundación Provincia Eudista Minuto de Dios (PEMD)	850,000.00	850,000.00	0.00
Fundación Rodrigo Enrique José Campbell Álvarez (Fundación Rodrigo Campbell Álvarez)	500,000.00	500,000.00	0.00
Instituto de las Hijas de María Auxiliadora en Nicaragua	150,000.00	0.00	150,000.00
Organización de Revolucionarios Deshabilitados Revolucionario "Ernesto Che Guevara" (ORD)	400,000.00	400,000.00	0.00
Organización de Ciegos de Nicaragua Maricela Toledo Ascencio (OCN-MTA)	150,000.00	150,000.00	0.00
Asociación Feria de la Tierra	900,000.00	900,000.00	0.00
Asociación Liga del Saber	900,000.00	900,000.00	0.00
Asociación Vida Futura Región Autónoma de la Costa Caribe Norte (Asociación AVFRACCN)	200,000.00	200,000.00	0.00
Bluefields Indian & Caribbean University (BICU).	300,000.00	300,000.00	0.00
Asociación Instituto de Estudios Superiores del Sindicalismo de Centro América y el Caribe (IESSCA)	650,000.00	650,000.00	0.00
Fundación Salvador Pérez Gutiérrez (FUSAPEGU)	200,000.00	200,000.00	0.00
Asociación Centro de Adoración Cristiano Getsemani	100,000.00	50,000.00	50,000.00
Asociación Civil Bomberos Unidos Sin Fronteras	142,857.16	142,857.16	0.00
Asociación Compañía de Hijas de la Caridad de San Vicente de Paul	200,000.00	50,000.00	150,000.00
Asociación Misión San Pablo	200,000.00	200,000.00	0.00
Asociación Nicaragüense de Madres y Padres de Niños con Leucemia y Cáncer (MAPANICA)	250,000.00	0.00	250,000.00
Casa de Cultura Calmecalt. Pueblo Nuevo, Estelí	275,000.00	275,000.00	0.00
<b>Total</b>	<b>22,815,000.00</b>	<b>20,715,000.00</b>	<b>2,100,000.00</b>

**Cuadro No. 9**

Gobierno de la República de Nicaragua

Fecha : 1/3/2022

Ministerio de Hacienda y Crédito Público

Hora : 14:47:05

Usuario : WVelasquez-009

**CLASIFICACION INSTITUCIONAL ECONOMICO**

Ejercicio : 2021

Presupuestario

Mes Inicial : Enero

Mes Final : Diciembre

Moneda : CÓRDOBA

Descripción	Presupuesto Actualizado	Devengado Acumulado	Saldo por Devengar
	A	B	( A - B )
<b>Gasto Corriente</b>	<b>77,885,382,789.29</b>	<b>76,536,959,086.45</b>	<b>1,348,423,702.84</b>
Asamblea Nacional	690,888,771.55	685,972,003.32	4,916,768.23
Corte Suprema de Justicia	3,258,877,361.74	3,256,711,343.75	2,166,017.99
Consejo Supremo Electoral	999,121,508.09	994,414,113.78	4,707,394.31
Contraloría General de la República	238,061,526.72	238,022,698.35	38,828.37
Presidencia de la República	370,069,240.00	359,618,515.05	10,450,724.95
Ministerio de Gobernación	1,150,076,497.86	1,142,425,388.70	7,651,109.16
Ministerio de Relaciones Exteriores	1,045,544,560.00	908,623,792.96	136,920,767.04
Ministerio de Defensa	2,884,107,094.00	2,882,280,453.36	1,826,640.64
Ministerio de Hacienda y Crédito Público	1,944,067,846.08	1,751,858,001.35	192,209,844.73
Ministerio de Fomento, Industria y Comercio	186,653,718.00	176,847,776.68	9,805,941.32
Ministerio de Educación	14,032,387,030.50	13,849,664,752.20	182,722,278.30
Ministerio Agropecuario	621,346,921.17	616,901,562.06	4,445,359.11
Ministerio de Transporte e Infraestructura	475,952,741.33	474,732,600.91	1,220,140.42
Ministerio de Salud	19,995,083,879.10	19,863,168,770.15	131,915,108.95
Ministerio del Trabajo	117,689,190.00	117,672,477.19	16,712.81
Ministerio del Ambiente y de los Recursos Naturales	190,130,483.37	187,702,738.61	2,427,744.76
Ministerio de la Familia, Adolescencia y Niñez	429,766,507.00	425,121,197.35	4,645,309.65
Ministerio de Energía y Minas	130,869,835.00	121,996,145.22	8,873,689.78
Ministerio de Economía Familiar, Comunitaria, Cooperativa y Asociativa	662,574,450.08	641,676,114.13	20,898,335.95

## Cuadro No. 9

Gobierno de la República de Nicaragua

Fecha : 1/3/2022

Ministerio de Hacienda y Crédito Público

Hora : 14:47:05

Usuario : WVelasquez-009

### CLASIFICACION INSTITUCIONAL ECONOMICO

**Ejercicio** : 2021

**Presupuestario**

**Mes Inicial** : Enero

**Mes Final** : Diciembre

**Moneda** : CÓRDOBA

Descripción	Presupuesto Actualizado	Devengado Acumulado	Saldo por Devengar
	A	B	( A - B )
Ministerio de la Mujer	35,200,288.43	35,152,917.74	47,370.69
Ministerio de la Juventud	127,115,451.00	127,040,190.87	75,260.13
Procuraduría General de la República	153,123,835.00	133,906,430.68	19,217,404.32
Policía Nacional	3,814,647,070.78	3,814,647,070.77	0.01
Asignaciones y Subvenciones	18,091,267,684.49	17,548,624,513.70	542,643,170.79
Servicio de la Deuda Pública	6,240,759,298.00	6,182,177,517.57	58,581,780.43
<b>Gasto de Capital</b>	<b>33,727,164,471.60</b>	<b>33,234,357,841.99</b>	<b>492,806,629.61</b>
Asamblea Nacional	7,492,322.45	7,461,264.09	31,058.36
Corte Suprema de Justicia	207,275,007.26	184,391,434.77	22,883,572.49
Consejo Supremo Electoral	194,887,329.91	194,887,329.76	0.15
Contraloría General de la República	714,297.99	714,297.99	0.00
Presidencia de la República	12,402,120.00	12,323,381.69	78,738.31
Ministerio de Gobernación	589,659,362.00	560,715,671.62	28,943,690.38
Ministerio de Relaciones Exteriores	13,156,825.00	11,416,713.51	1,740,111.49
Ministerio de Defensa	34,584,000.00	34,584,000.00	0.00
Ministerio de Hacienda y Crédito Público	2,682,047,158.08	2,499,286,343.74	182,760,814.34
Ministerio de Fomento, Industria y Comercio	1,270,200.00	1,218,042.80	52,157.20
Ministerio de Educación	927,427,389.11	918,778,693.33	8,648,695.78
Ministerio Agropecuario	325,754,061.30	325,569,651.54	184,409.76
Ministerio de Transporte e Infraestructura	13,985,351,098.22	13,984,808,267.84	542,830.38

**Cuadro No, 9**

Gobierno de la República de Nicaragua

Fecha : 1/3/2022

Ministerio de Hacienda y Crédito Público

Hora : 14:47:05

Usuario : WVelasquez-009

**CLASIFICACION INSTITUCIONAL ECONOMICO****Ejercicio** : 2021**Presupuestario****Mes Inicial** : Enero**Mes Final** : Diciembre**Moneda** : CÓRDOBA

Descripción	Presupuesto Actualizado	Devengado Acumulado	Saldo por Devengar
	A	B	( A - B )
Ministerio de Salud	5,167,687,513.97	5,041,870,722.17	125,816,791.80
Ministerio del Trabajo	1,325,000.00	1,324,622.99	377.01
Ministerio del Ambiente y de los Recursos Naturales	45,606,576.00	40,167,059.61	5,439,516.39
Ministerio de la Familia, Adolescencia y Niñez	12,937,282.00	12,062,050.48	875,231.52
Ministerio de Energía y Minas	593,153,972.00	564,801,579.11	28,352,392.89
Ministerio de Economía Familiar, Comunitaria, Cooperativa y Asociativa	434,567,487.16	432,389,962.94	2,177,524.22
Ministerio de la Mujer	394,987.76	394,975.44	12.32
Ministerio de la Juventud	3,560,000.00	3,555,800.00	4,200.00
Policía Nacional	610,865,899.00	610,865,897.60	1.40
Asignaciones y Subvenciones	7,875,044,582.39	7,790,770,078.97	84,274,503.42
<b>Aplicaciones Financieras</b>	<b>17,683,601,216.00</b>	<b>17,652,686,716.23</b>	<b>30,914,499.77</b>
Servicio de la Deuda Pública	17,683,601,216.00	17,652,686,716.23	30,914,499.77
<b>Total</b>	<b>129,296,148,476.89</b>	<b>127,424,003,644.67</b>	<b>1,872,144,832.22</b>

## Cuadro No. 10

Gobierno de la República de Nicaragua

Fecha : 2/3/2022

Ministerio de Hacienda y Crédito Público

Hora : 14:25:35

Usuario : WVelasquez-009

## ASIGNACIONES Y SUBVENCIONES POR TIPO DE GASTO

Ejercicio : 2021

Presupuestario : Enero

Mes Inicial : Enero

Mes Final : Diciembre

Moneda : CÓRDOBA

Descripción	Presupuesto Actualizado	Devengado Acumulado	Saldo por Devengar
	A	B	( A - B )
<b>Gasto Corriente</b>	<b>18,091,267,684.49</b>	<b>17,548,624,513.70</b>	<b>542,643,170.79</b>
<b>Administración Central</b>	<b>18,091,267,684.49</b>	<b>17,548,624,513.70</b>	<b>542,643,170.79</b>
<b>Asignaciones y Subvenciones</b>	<b>18,091,267,684.49</b>	<b>17,548,624,513.70</b>	<b>542,643,170.79</b>
AUTORIDAD NACIONAL DEL AGUA	48,004,417.00	47,948,033.10	56,383.90
AUTORIDAD DE EL GRAN CANAL INTEROCEÁNICO DE NICARAGUA	7,603,000.00	7,498,419.18	104,580.82
COMISIÓN DE APELACIÓN DEL SERVICIO CIVIL	9,032,141.00	8,978,410.70	53,730.30
COMISION NACIONAL DE DEMARCACIÓN Y TITULACIÓN	13,542,313.00	13,542,313.00	0.00
COMISIÓN NACIONAL DE MICROFINANZAS	6,113,455.00	6,113,455.00	0.00
CONSEJO NACIONAL CONTRA EL CRIMEN ORGANIZADO	5,208,494.00	5,208,494.00	0.00
CONSEJO NACIONAL DE EVALUACIÓN Y ACREDITACIÓN DEL SISTEMA EDUCATIVO NACIONAL	11,743,661.00	11,658,967.75	84,693.25
CONSEJO NACIONAL DE PLANIFICACIÓN ECONÓMICA SOCIAL	861,802.00	792,286.79	69,515.21
CONSEJO NACIONAL DEL DEPORTE, LA EDUCACIÓN FÍSICA Y LA RECREACIÓN FÍSICA	374,716,383.31	372,389,842.42	2,326,540.89
DIRECCION GENERAL DE INGRESOS	532,419,017.00	532,419,017.00	0.00
DIRECCION GENERAL DE SERVICIOS ADUANEROS	592,069,674.00	513,705,852.56	78,363,821.44
FONDO DE DESARROLLO PESQUERO	28,216,676.00	27,737,145.27	479,530.73
FONDO DE INVERSION SOCIAL DE EMERGENCIA	156,145,427.00	153,782,504.66	2,362,922.34
FONDO DE MANTENIMIENTO VIAL	1,876,083,378.72	1,876,083,378.72	0.00
CINEMATECA NACIONAL	13,546,722.00	13,507,416.99	39,305.01
INSTITUTO CONTRA EL ALCOHOLISMO Y LA DROGADICCION	3,790,679.00	3,790,489.00	190.00
INSTITUTO DE LA VIVIENDA URBANA Y RURAL	69,279,308.30	68,031,276.14	1,248,032.16
INSTITUTO NACIONAL DE INFORMACION DE DESARROLLO	110,808,737.44	100,586,512.33	10,222,225.11
INSTITUTO NACIONAL DE PROMOCIÓN DE LA COMPETENCIA	16,887,767.00	16,823,464.82	64,302.18
INSTITUTO NACIONAL FORESTAL	164,268,911.24	162,602,311.41	1,666,599.83
INSTITUTO NACIONAL TECNOLÓGICO	13,232,000.00	13,227,606.47	4,393.53
INSTITUTO NICARAGUENSE DE CULTURA	82,372,014.00	82,372,014.00	0.00

## Cuadro No. 10

Gobierno de la República de Nicaragua

Fecha : 2/3/2022

Ministerio de Hacienda y Crédito Público

Hora : 14:25:35

Usuario : WVelasquez-009

## ASIGNACIONES Y SUBVENCIONES POR TIPO DE GASTO

Ejercicio : 2021

Presupuestario

Mes Inicial : Enero

Mes Final : Diciembre

Moneda : CÓRDOBA

Descripción	Presupuesto Actualizado	Devengado Acumulado	Saldo por Devengar
	A	B	( A - B )
INSTITUTO NICARAGÜENSE DE DEPORTES	26,513,832.00	26,455,750.00	58,082.00
INSTITUTO NICARAGUENSE DE ESTUDIOS TERRITORIALES	211,806,565.76	210,412,842.25	1,393,723.51
INSTITUTO NICARAGUENSE DE FOMENTO MUNICIPAL	85,461,895.00	84,606,325.86	855,569.14
INSTITUTO NICARAGUENSE DE LA PESCA Y ACUICULTURA	56,645,661.00	56,644,722.92	938.08
INSTITUTO DE PROTECCIÓN Y SANIDAD AGROPECUARIA	449,699,426.86	444,876,568.68	4,822,858.18
INSTITUTO NICARAGUENSE DE TURISMO	96,814,563.00	96,814,563.00	0.00
INSTITUTO TECNOLÓGICO NACIONAL	55,180,000.00	55,179,036.30	963.70
LA GACETA	9,931,076.00	9,867,889.27	63,186.73
AGENCIA DE PROMOCION DE INVERSIONES Y EXPORTACIONES (PRONICARAGUA)	50,251,000.00	42,384,500.08	7,866,499.92
RADIO NICARAGUA	16,727,479.00	16,727,479.00	0.00
SISTEMA NACIONAL PARA LA PREVENCIÓN, MITIGACION Y ATENCIÓN DE DESASTRES	480,827,043.64	338,377,037.00	142,450,006.64
TEATRO NACIONAL RUBÉN DARÍO	28,753,000.00	27,331,776.65	1,421,223.35
TRIBUNAL ADUANERO Y TRIBUTARIO ADMINISTRATIVO	25,507,510.00	25,507,510.00	0.00
UNIDAD DE ANALISIS FINANCIERO	48,149,139.00	48,149,139.00	0.00
UNIDAD ADMINISTRADORA DE BIENES INCAUTADOS, DECOMISADOS O ABANDONADOS	11,276,882.00	11,276,882.00	0.00
COMISION NACIONAL DE REGISTRO Y CONTROL DE SUSTANCIAS TOXICAS	29,696,711.00	26,327,997.11	3,368,713.89
MINISTERIO PÚBLICO	321,524,773.00	321,217,672.58	307,100.42
PROCURADURÍA PARA LA DEFENSA DE LOS DERECHOS HUMANOS	60,956,311.00	60,945,055.83	11,255.17
GOBIERNO REGIONAL AUTÓNOMO COSTA CARIBE NORTE	192,633,288.92	192,633,288.92	0.00
GOBIERNO REGIONAL AUTÓNOMO COSTA CARIBE SUR	128,735,933.00	126,763,786.54	1,972,146.46
CORREOS DE NICARAGUA	28,341,168.00	28,341,168.00	0.00
EMPRESA NACIONAL DE TRANSMISION ELÉCTRICA	20,548,613.00	20,548,613.00	0.00



## Cuadro No. 10

Gobierno de la República de Nicaragua

Fecha : 2/3/2022

Ministerio de Hacienda y Crédito Público

Hora : 14:25:35

Usuario : WVelasquez-009

## ASIGNACIONES Y SUBVENCIONES POR TIPO DE GASTO

Ejercicio

: 2021

Presupuestario

Mes Inicial

: Enero

Mes Final

: Diciembre

Moneda

: CÓRDOBA

Descripción	Presupuesto Actualizado	Devengado Acumulado	Saldo por Devengar
	A	B	( A - B )
EMPRESA NICARAGUENSE DE ACUEDUCTOS Y ALCANTARILLADOS SANITARIOS	40,000,000.00	40,000,000.00	0.00
PROGRAMA USURA CERO	119,732,129.00	118,094,423.00	1,637,706.00
ORDENAMIENTO DE LA PROPIEDAD	430,785,295.00	414,453,453.00	16,331,842.00
TRANSF. A LAS ALCALDÍAS Y COMUNID. INDÍGENAS POR RECAUD. DE APROVECHAM. Y SERVICIO FORESTAL	16,718,825.92	16,688,093.78	30,732.14
TRANSF. A LAS ALCALDÍAS POR RECAUDACIONES DE EXPLORACIÓN Y EXPLOTACIÓN MINERA	296,421,550.55	296,421,550.55	0.00
TRANSF. A LAS ALCALDIAS Y COMUNIDADES INDIGENAS POR RECAUDACION DE PESCA Y ACUICULTURA	29,559,273.00	24,438,222.21	5,121,050.79
TRANSF. A LAS ALCALDÍAS POR RECAUDACIÓN DEL IMPUESTO SELECTIVO DE CONSUMO (ISC-IMI)	159,711,784.75	159,711,784.75	0.00
TRANSFERENCIA MUNICIPAL	1,045,361,749.00	1,039,549,225.00	5,812,524.00
ALCALDIA MUNICIPAL DE MATAGALPA	300,000.00	300,000.00	0.00
GOBIERNO TERRITORIAL INDIGENA DEL ALTO WANGKI Y BOCA Y	5,821,000.00	5,821,000.00	0.00
GOBIERNO TERRITORIAL AWALTARA LUHPIA NANI TASBAYA	1,720,000.00	1,720,000.00	0.00
GOBIERNO TERRITORIAL RAMA - KRIOL	1,720,000.00	1,720,000.00	0.00
GOBIERNO TERRITORIAL WANKI MAYA RIO COCO ABAJO	1,191,000.00	1,191,000.00	0.00
GOBIERNO TERRITORIAL TWAHKA	1,257,000.00	1,257,000.00	0.00
GOBIERNO TERRITORIAL WANGKI LI AUBRA	1,257,000.00	1,257,000.00	0.00
GOBIERNO TERRITORIAL PRINZU AUHYA UN	1,257,000.00	1,257,000.00	0.00
GOBIERNO TERRITORIAL MAYANGNA SAUNI AS	1,588,000.00	1,588,000.00	0.00
GOBIERNO TERRITORIAL INDIGENA SAUNI BAS (SIKILTA)	992,000.00	992,000.00	0.00
GOBIERNO TERRITORIAL INDIGENA AMASAU (AWASTIGNI)	926,000.00	926,000.00	0.00
GOBIERNO TERRITORIAL INDIGENA TWI-TASBA RAYA	1,257,000.00	1,257,000.00	0.00
GOBIERNO TERRITORIAL INDIGENA LILAMNI	1,389,000.00	1,389,000.00	0.00

## Cuadro No. 10

Gobierno de la República de Nicaragua

Fecha : 2/3/2022

Ministerio de Hacienda y Crédito Público

Hora : 14:25:35

Usuario : WVelasquez-009

## ASIGNACIONES Y SUBVENCIONES POR TIPO DE GASTO

Ejercicio : 2021

Presupuestario

Mes Inicial : Enero

Mes Final : Diciembre

Moneda : CÓRDOBA

Descripción	Presupuesto Actualizado	Devengado Acumulado	Saldo por Devengar
	A	B	( A - B )
GOBIERNO TERRITORIAL INDIGENA PRINZU AWALA	1,257,000.00	1,257,000.00	0.00
GOBIERNO TERRITORIAL INDIGENA CUENCA DE LAGUNA DE PERLAS	1,588,000.00	1,588,000.00	0.00
GOBIERNO TERRITORIAL INDIGENA TAWIRA	1,058,000.00	1,058,000.00	0.00
GOBIERNO DE LA NACION SUMU MAYANGNA	1,985,000.00	1,985,000.00	0.00
GOBIERNO TERRITORIAL INDIGENA Y AFRODESCENDIENTE KARATA	1,389,000.00	1,389,000.00	0.00
GOBIERNO TERRITORIAL INDIGENA TWI WAUPASA	1,125,000.00	1,125,000.00	0.00
GOBIERNO TERRITORIAL INDIGENA TASBA PRI MATRIZ INDIGENA	1,389,000.00	1,389,000.00	0.00
GOBIERNO TERRITORIAL INDIGENA YAHBRA TWI	992,000.00	992,000.00	0.00
GOBIERNO TERRITORIAL TASBA PAUNI	794,000.00	794,000.00	0.00
GOBIERNO COMUNAL CREOL-BLUEFIELDS	794,000.00	794,000.00	0.00
GOBIERNO TERRITORIAL SAUNI ARUNGKA (MATUMBAK)	1,323,000.00	1,323,000.00	0.00
GOBIERNO COMUNAL WANGKI AWALA KUPIA	662,000.00	662,000.00	0.00
UNIVERSIDADES Y CENTROS DE EDUCACION TECNICA SUPERIOR	4,526,137,255.00	4,526,137,255.00	0.00
UNIVERSIDADES (ENERGIA ELÉCTRICA, AGUA Y TELEFONIA NACIONAL	359,159,000.00	336,378,150.18	22,780,849.82
COMISIONES BANCARIAS	20,296,000.00	18,436,650.95	1,859,349.05
FONDO DE VIGILANCIA Y SUPERVISIÓN MINERA	51,443,249.00	51,443,249.00	0.00
FONDO DE DESARROLLO Y PROMOCIÓN MINERA	59,849,861.00	59,849,860.70	0.30
APORTES Y CONTRIBUCIONES A ORGANISMOS INTERNACIONALES	3,968,961.00	1,760,010.57	2,208,950.43
PENSIONES VITALICIAS A EXPRESIDENTES Y EXVICEPRESIDENTES	15,470,000.00	13,967,591.46	1,502,408.54
COOPERATIVAS DE TRANSPORTE URBANO COLECTIVO DEL MUNICIPIO DE MANAGUA Y MUNICIPIO DE CIUDAD SANDINO	359,208,292.00	359,208,291.37	0.63
SUBSIDIO AL CONSUMO DE ENERGÍA, AGUA Y TELEFONÍA PARA JUBILADOS	280,099,010.00	265,679,427.12	14,419,582.88
MUSEO ARCHIVO RUBÉN DARÍO	1,280,000.00	1,280,000.00	0.00
TEATRO MUNICIPAL JOSÉ DE LA CRUZ MENA	2,455,000.00	2,455,000.00	0.00
ACADEMIA NICARAGUENSE DE LA LENGUA	2,150,000.00	1,433,280.00	716,720.00

## Cuadro No. 10

Gobierno de la República de Nicaragua

Fecha : 2/3/2022

Ministerio de Hacienda y Crédito Público

Hora : 14:25:35

Usuario : WVelasquez-009

## ASIGNACIONES Y SUBVENCIONES POR TIPO DE GASTO

Ejercicio

: 2021

Presupuestario

Mes Inicial

: Enero

Mes Final

: Diciembre

Moneda

: CÓRDOBA

Descripción	Presupuesto Actualizado	Devengado Acumulado	Saldo por Devengar
	A	B	( A - B )
ACADEMIA DE GEOGRAFÍA E HISTORIA DE NICARAGUA	2,100,000.00	2,100,000.00	0.00
FORO NICARAGUENSE DE CULTURA	940,000.00	940,000.00	0.00
ASOCIACIÓN INSTITUTO CULTURAL RUBÉN DARÍO DE NICARAGUA	813,000.00	813,000.00	0.00
ASOCIACIÓN CIENTÍFICA CULTURAL ZOOLOGICO THOMAS BELT	2,900,000.00	2,900,000.00	0.00
FUNDACIÓN AMIGOS DEL ZOOLOGICO NICARAGUENSE	5,850,000.00	5,850,000.00	0.00
BENEMERITO CUERPO DE BOMBEROS DE MANAGUA	5,000,000.00	5,000,000.00	0.00
ASOCIACIÓN CIVIL DE CUERPO DE BOMBEROS VOLUNTARIOS DE NICARAGUA	2,247,000.00	2,247,000.00	0.00
TRANSFERENCIAS A LAS ASOCIACIONES DE BOMBERO VOLUNTARIOS POR LEY No. 837	11,925,616.08	11,925,615.99	0.09
CRUZ ROJA NICARAGUENSE	2,000,000.00	800,000.00	1,200,000.00
ASOCIACIÓN NICARAGUA JOVEN	2,501,000.00	2,501,000.00	0.00
FUNDACIÓN LA VERDE SONRISA	3,339,000.00	3,339,000.00	0.00
MOVIMIENTO INFANTIL LUIS ALFONSO VELASQUEZ FLORES	496,000.00	496,000.00	0.00
CONSEJO NACIONAL DEL CAFÉ	6,825,000.00	6,825,000.00	0.00
INSTITUTO NACIONAL DE DEFENSA DEL CONSUMIDOR	1,575,000.00	1,575,000.00	0.00
SUBVENCIONES A CENTROS RELIGIOSOS, CULTURALES, DEPORTIVOS Y ORGANIZACIONES SIN FINES DE LUCRO	22,815,000.00	20,715,000.00	2,100,000.00
PARLAMENTO CENTROAMERICANO	75,495,993.00	75,495,992.50	0.50
SECRETARÍA DE INTEGRACIÓN ECONÓMICA CENTROAMERICANA	17,682,600.00	17,682,600.00	0.00
CORTE CENTROAMERICANA DE JUSTICIA	25,499,882.00	25,243,981.60	255,900.40
UNICA ( PROGRAMA PARA FORMACION MAESTROS EMPIRICOS)	6,000,000.00	6,000,000.00	0.00
APORTE ESTATAL - INSS	1,881,764,005.00	1,881,764,005.00	0.00
PENSIONES ESPECIALES - INSS	123,573,101.00	122,020,623.65	1,552,477.35
IRTRAMMA – SUBSIDIO DE TRANSPORTE A NIVEL NACIONAL	608,110,972.00	597,383,028.71	10,727,943.29
Empresa Nacional de Exploración y Explotación de Hidrocarburos (ENIH)	13,475,732.00	13,475,732.00	0.00

## Cuadro No. 10

Gobierno de la República de Nicaragua

Fecha : 2/3/2022

Ministerio de Hacienda y Crédito Público

Hora : 14:25:35

Usuario : WVelasquez-009

## ASIGNACIONES Y SUBVENCIONES POR TIPO DE GASTO

Ejercicio : 2021

Presupuestario : 2021

Mes Inicial : Enero

Mes Final : Diciembre

Moneda : CÓRDOBA

Descripción	Presupuesto Actualizado	Devengado Acumulado	Saldo por Devengar
	A	B	( A - B )
Fondo para Adquisición de vacunas e insumos necesarios contra el COVID -19	700,000,000.00	507,353,901.31	192,646,098.69
EMPRESA NICARAGÜENSE DE IMPORTACIONES Y EXPORTACIONES	141,572,699.00	141,572,699.00	0.00
<b>Gasto de Capital</b>	<b>7,875,044,582.39</b>	<b>7,790,770,078.97</b>	<b>84,274,503.42</b>
<b>Administración Central</b>	<b>7,875,044,582.39</b>	<b>7,790,770,078.97</b>	<b>84,274,503.42</b>
<b>Asignaciones y Subvenciones</b>	<b>7,875,044,582.39</b>	<b>7,790,770,078.97</b>	<b>84,274,503.42</b>
CONSEJO NACIONAL DEL DEPORTE, LA EDUCACIÓN FÍSICA Y LA RECREACIÓN FÍSICA	136,417,438.69	135,433,987.73	983,450.96
DIRECCION GENERAL DE INGRESOS	20,000,000.00	20,000,000.00	0.00
DIRECCION GENERAL DE SERVICIOS ADUANEROS	56,911,553.00	20,009,373.57	36,902,179.43
FONDO DE DESARROLLO PESQUERO	7,193,235.00	6,743,328.15	449,906.85
FONDO DE INVERSION SOCIAL DE EMERGENCIA	211,654,795.59	203,427,956.87	8,226,838.72
FONDO DE MANTENIMIENTO VIAL	4,000,000.00	4,000,000.00	0.00
CINEMATECA NACIONAL	998,081.00	997,119.00	962.00
INSTITUTO DE LA VIVIENDA URBANA Y RURAL	389,115,880.11	384,046,773.66	5,069,106.45
INSTITUTO NACIONAL DE INFORMACION DE DESARROLLO	2,668,145.50	1,406,770.38	1,261,375.12
INSTITUTO NACIONAL FORESTAL	6,786,432.00	6,786,432.00	0.00
INSTITUTO NACIONAL TECNOLÓGICO	94,612,328.00	94,612,327.86	0.14
INSTITUTO NICARAGUENSE DE CULTURA	11,250,000.00	11,250,000.00	0.00
INSTITUTO NICARAGÜENSE DE DEPORTES	342,167,296.00	342,167,296.00	0.00
INSTITUTO NICARAGUENSE DE ESTUDIOS TERRITORIALES	17,689,762.00	17,674,131.33	15,630.67
INSTITUTO DE PROTECCIÓN Y SANIDAD AGROPECUARIA	24,617,926.91	24,617,926.91	0.00
LA GACETA	320,000.00	297,493.56	22,506.44
AGENCIA DE PROMOCION DE INVERSIONES Y EXPORTACIONES (PRONICARAGUA)	800,000.00	731,107.15	68,892.85
SISTEMA NACIONAL PARA LA PREVENCION, MITIGACION Y ATENCION DE DESASTRES	167,906,100.00	165,518,420.00	2,387,680.00
TEATRO NACIONAL RUBÉN DARÍO	10,000,000.00	9,117,369.77	882,630.23
TRIBUNAL ADUANERO Y TRIBUTARIO ADMINISTRATIVO	2,467,377.00	2,467,377.00	0.00

## Cuadro No. 10

Gobierno de la República de Nicaragua

Fecha : 2/3/2022

Ministerio de Hacienda y Crédito Público

Hora : 14:25:35

Usuario : WVelasquez-009

## ASIGNACIONES Y SUBVENCIONES POR TIPO DE GASTO

Ejercicio : 2021

Presupuestario : Enero

Mes Inicial : Enero

Mes Final : Diciembre

Moneda : CÓRDOBA

Descripción	Presupuesto Actualizado	Devengado Acumulado	Saldo por Devengar
	A	B	( A - B )
COMISION NACIONAL DE REGISTRO Y CONTROL DE SUSTANCIAS TOXICAS	646,800.00	646,147.45	652.55
MINISTERIO PÚBLICO	4,558,100.00	4,060,565.86	497,534.14
GOBIERNO REGIONAL AUTÓNOMO COSTA CARIBE NORTE	48,000,000.00	47,999,789.95	210.05
GOBIERNO REGIONAL AUTÓNOMO COSTA CARIBE SUR	49,698,226.00	49,698,048.52	177.48
EMPRESA NACIONAL DE TRANSMISION ELÉCTRICA	866,028,546.00	866,023,545.99	5,000.01
EMPRESA NICARAGUENSE DE ACUEDUCTOS Y ALCANTARILLADOS SANITARIOS	1,135,656,160.00	1,134,219,016.71	1,437,143.29
EMPRESA PORTUARIA NACIONAL	72,714,000.00	72,714,000.00	0.00
ORDENAMIENTO DE LA PROPIEDAD	104,146,000.00	99,574,466.31	4,571,533.69
FONDO DE PREINVERSION	30,000,000.00	14,024,260.72	15,975,739.28
TRANSFERENCIA MUNICIPAL	2,044,453,324.00	2,043,268,406.00	1,184,918.00
ALCALDIA DE MANAGUA	471,216,430.00	471,216,430.00	0.00
GOBIERNO TERRITORIAL INDIGENA DEL ALTO WANGKI Y BOCA Y	3,881,000.00	3,881,000.00	0.00
GOBIERNO TERRITORIAL AWALTARA LUHPIA NANI TASBAYA	1,147,000.00	1,147,000.00	0.00
GOBIERNO TERRITORIAL RAMA - KRIOL	1,147,000.00	1,147,000.00	0.00
GOBIERNO TERRITORIAL WANKI MAYA RIO COCO ABAJO	794,000.00	794,000.00	0.00
GOBIERNO TERRITORIAL TWAHKA	838,000.00	838,000.00	0.00
GOBIERNO TERRITORIAL WANGKI LI AUBRA	838,000.00	838,000.00	0.00
GOBIERNO TERRITORIAL PRINZU AUHYA UN	838,000.00	838,000.00	0.00
GOBIERNO TERRITORIAL MAYANGNA SAUNI AS	1,058,000.00	1,058,000.00	0.00
GOBIERNO TERRITORIAL INDIGENA SAUNI BAS (SIKILTA)	662,000.00	662,000.00	0.00
GOBIERNO TERRITORIAL INDIGENA AMASAU (AWASTIGNI)	617,000.00	617,000.00	0.00
GOBIERNO TERRITORIAL INDIGENA TWI-TASBA RAYA	838,000.00	838,000.00	0.00
GOBIERNO TERRITORIAL INDIGENA LILAMNI	926,000.00	926,000.00	0.00

## Cuadro No. 10

Gobierno de la República de Nicaragua

Fecha : 2/3/2022

Ministerio de Hacienda y Crédito Público

Hora : 14:25:35

Usuario : WVelasquez-009

## ASIGNACIONES Y SUBVENCIONES POR TIPO DE GASTO

Ejercicio : 2021

Presupuestario : 2021

Mes Inicial : Enero

Mes Final : Diciembre

Moneda : CÓRDOBA

Descripción	Presupuesto Actualizado	Devengado Acumulado	Saldo por Devengar
	A	B	( A - B )
GOBIERNO TERRITORIAL INDIGENA PRINZU AWALA	838,000.00	838,000.00	0.00
GOBIERNO TERRITORIAL INDIGENA CUENCA DE LAGUNA DE PERLAS	1,058,000.00	1,058,000.00	0.00
GOBIERNO TERRITORIAL INDIGENA TAWIRA	706,000.00	706,000.00	0.00
GOBIERNO DE LA NACION SUMU MAYANGNA	1,323,000.00	1,323,000.00	0.00
GOBIERNO TERRITORIAL INDIGENA Y AFRODESCENDIENTE KARATA	926,000.00	926,000.00	0.00
GOBIERNO TERRITORIAL INDIGENA TWI WAUPASA	750,000.00	750,000.00	0.00
GOBIERNO TERRITORIAL INDIGENA TASBA PRI MATRIZ INDIGENA	926,000.00	926,000.00	0.00
GOBIERNO TERRITORIAL INDIGENA YAHBRA TWI	662,000.00	662,000.00	0.00
GOBIERNO TERRITORIAL TASBA PAUNI	529,000.00	529,000.00	0.00
GOBIERNO COMUNAL CREOL-BLUEFIELDS	529,000.00	529,000.00	0.00
GOBIERNO TERRITORIAL SAUNI ARUNGKA (MATUMBAK)	882,000.00	882,000.00	0.00
GOBIERNO COMUNAL WANGKI AWALA KUPIA	441,000.00	441,000.00	0.00
UNIVERSIDADES Y CENTROS DE EDUCACION TECNICA SUPERIOR	365,591,298.00	365,591,298.00	0.00
FONDO DE VIGILANCIA Y SUPERVISIÓN MINERA	10,189,115.00	10,189,115.00	0.00
FONDO DE DESARROLLO Y PROMOCIÓN MINERA	58,877,487.08	56,981,971.53	1,895,515.55
APORTES Y CONTRIBUCIONES A ORGANISMOS INTERNACIONALES	322,156,348.00	322,048,774.89	107,573.11
Empresa Administradora de Aeropuertos Internacionales	22,291,036.51	21,243,517.49	1,047,519.02
Empresa Nacional de Exploración y Explotación de Hidrocarburos (ENIH)	1,495,141.00	245,344.09	1,249,796.91
BANCO DE FOMENTO A LA PRODUCCIÓN	736,596,220.00	736,566,189.52	30,030.48
<b>Total</b>	<b>25,966,312,266.88</b>	<b>25,339,394,592.67</b>	<b>626,917,674.21</b>

## Cuadro No, 11

Gobierno de la República de Nicaragua

Ministerio de Hacienda y Crédito Público

Fecha : 2/3/2022

Hora : 11:12:40

Usuario : WVelasquez-009

## ESTRUCTURA FUNCIONAL DEL GASTO POR INSTITUCION

Ejercicio Presupuestario : 2021  
 Mes Inicial : Enero  
 Moneda : CÓRDOBA

Mes Final : Diciembre

Descripción	Presupuesto Actualizado	Devengado Acumulado	Saldo por Devengar
	A	B	( A - B )
<b>SERVICIOS PÚBLICOS GENERALES */:</b>	<b>30,844,105,195.78</b>	<b>30,450,687,259.44</b>	<b>393,417,936.34</b>
Asamblea Nacional	698,381,094.00	693,433,267.41	4,947,826.59
Corte Suprema de Justicia	170,906,403.88	170,906,403.88	0.00
Consejo Supremo Electoral	1,194,008,838.00	1,189,301,443.54	4,707,394.46
Contraloría General de la República	238,712,389.00	238,674,591.44	37,797.56
Presidencia de la República	347,158,937.34	336,805,881.14	10,353,056.20
Ministerio de Relaciones Exteriores	1,058,701,385.00	920,040,506.47	138,660,878.53
Ministerio de Hacienda y Crédito Público	569,293,798.80	539,113,446.29	30,180,352.51
Ministerio de Economía Familiar, Comunitaria, Cooperativa y Asociativa	335,929,711.68	335,055,608.09	874,103.59
Ministerio de la Mujer	35,595,276.19	35,547,893.18	47,383.01
Ministerio de la Juventud	72,929,478.57	72,857,977.99	71,500.58
Procuraduría General de la República	8,344,517.40	6,729,298.46	1,615,218.94
Asignaciones y Subvenciones	2,189,782,851.92	2,077,356,707.75	112,426,144.17
Servicio de la Deuda Pública	23,924,360,514.00	23,834,864,233.80	89,496,280.20
<b>DEFENSA</b>	<b>2,879,491,094.00</b>	<b>2,877,664,453.36</b>	<b>1,826,640.64</b>
Ministerio de Defensa	2,879,491,094.00	2,877,664,453.36	1,826,640.64
<b>ORDEN PÚBLICO Y SEGURIDAD</b>	<b>9,830,581,527.00</b>	<b>9,753,868,315.53</b>	<b>76,713,211.47</b>
Corte Suprema de Justicia	3,295,245,965.12	3,270,196,374.64	25,049,590.48
Ministerio de Gobernación	1,723,893,264.80	1,689,732,703.45	34,160,561.35
Procuraduría General de la República	140,064,217.60	123,633,332.22	16,430,885.38
Policía Nacional	4,168,139,215.41	4,168,138,831.37	384.04
Asignaciones y Subvenciones	503,238,864.07	502,167,073.85	1,071,790.22
<b>ASUNTOS ECONÓMICOS, COMERCIALES Y LABORALES EN GENERAL</b>	<b>2,551,221,550.33</b>	<b>2,380,562,995.26</b>	<b>170,658,555.07</b>
Ministerio de Hacienda y Crédito Público	1,301,322,106.93	1,181,952,286.74	119,369,820.19
Ministerio de Fomento, Industria y Comercio	172,512,063.00	164,231,899.11	8,280,163.89
Ministerio del Trabajo	119,014,190.00	118,997,100.18	17,089.82

## Cuadro No, 11

Gobierno de la República de Nicaragua  
Ministerio de Hacienda y Crédito Público

Fecha : 2/3/2022  
Hora : 11:12:40  
Usuario : WVelasquez-009

## ESTRUCTURA FUNCIONAL DEL GASTO POR INSTITUCION

Ejercicio Presupuestario : 2021  
Mes Inicial : Enero  
Moneda : CÓRDOBA

Mes Final : Diciembre

Descripción	Presupuesto Actualizado	Devengado Acumulado	Saldo por Devengar
	A	B	( A - B )
Ministerio de Economía Familiar, Comunitaria, Cooperativa y Asociativa	114,304,322.91	114,304,322.91	0.00
Ministerio de la Juventud	1,758,894.85	1,758,891.21	3.64
Asignaciones y Subvenciones	842,309,972.64	799,318,495.11	42,991,477.53
<b>AGRICULTURA, SILVICULTURA, PESCA Y CAZA</b>	<b>2,955,679,989.30</b>	<b>2,908,059,040.72</b>	<b>47,620,948.58</b>
Ministerio de Hacienda y Crédito Público	469,996,619.48	464,272,237.48	5,724,382.00
Ministerio Agropecuario	947,100,982.47	942,471,213.60	4,629,768.87
Ministerio de Economía Familiar, Comunitaria, Cooperativa y Asociativa	406,119,115.40	387,785,781.59	18,333,333.81
Asignaciones y Subvenciones	1,132,463,271.95	1,113,529,808.05	18,933,463.90
<b>COMBUSTIBLES Y ENERGÍA</b>	<b>1,868,484,433.15</b>	<b>1,831,808,916.67</b>	<b>36,675,516.48</b>
Ministerio de Hacienda y Crédito Público	264,621,378.15	264,621,377.40	0.75
Ministerio de Energía y Minas	719,498,052.00	682,827,536.28	36,670,515.72
Asignaciones y Subvenciones	884,365,003.00	884,360,002.99	5,000.01
<b>MINERÍA, MANUFACTURA Y CONSTRUCCIÓN</b>	<b>218,103,241.41</b>	<b>214,128,357.68</b>	<b>3,974,883.73</b>
Ministerio de Transporte e Infraestructura	18,246,901.33	17,972,897.31	274,004.02
Ministerio de Energía y Minas	4,525,755.00	3,970,188.05	555,566.95
Asignaciones y Subvenciones	195,330,585.08	192,185,272.32	3,145,312.76
<b>TRANSPORTE Y COMUNICACIONES</b>	<b>17,545,233,767.24</b>	<b>17,500,761,783.33</b>	<b>44,471,983.91</b>
Ministerio de Hacienda y Crédito Público	659,537,407.38	617,392,755.74	42,144,651.64
Ministerio de Transporte e Infraestructura	14,436,279,620.63	14,435,104,388.48	1,175,232.15
Asignaciones y Subvenciones	2,449,416,739.23	2,448,264,639.11	1,152,100.12
<b>TURISMO Y OTRAS INDUSTRIAS</b>	<b>225,018,098.92</b>	<b>219,571,741.52</b>	<b>5,446,357.40</b>
Ministerio de Fomento, Industria y Comercio	15,411,855.00	13,833,920.37	1,577,934.63
Ministerio de Economía Familiar, Comunitaria, Cooperativa y Asociativa	112,791,680.92	108,923,258.15	3,868,422.77
Asignaciones y Subvenciones	96,814,563.00	96,814,563.00	0.00
<b>PROTECCIÓN DEL MEDIO AMBIENTE</b>	<b>832,772,060.50</b>	<b>820,096,311.58</b>	<b>12,675,748.92</b>
Ministerio de Transporte e Infraestructura	6,777,317.59	6,463,582.96	313,734.63



## Cuadro No, 11

Gobierno de la República de Nicaragua  
Ministerio de Hacienda y Crédito Público

Fecha : 2/3/2022  
Hora : 11:12:40  
Usuario : WVelasquez-009

## ESTRUCTURA FUNCIONAL DEL GASTO POR INSTITUCION

Ejercicio Presupuestario : 2021  
Mes Inicial : Enero  
Moneda : CÓRDOBA

Mes Final : Diciembre

Descripción	Presupuesto Actualizado	Devengado Acumulado	Saldo por Devengar
	A	B	( A - B )
Ministerio del Ambiente y de los Recursos Naturales	235,737,059.37	227,869,798.22	7,867,261.15
Asignaciones y Subvenciones	590,257,683.54	585,762,930.40	4,494,753.14
<b>VIVIENDA Y SERVICIOS COMUNITARIOS</b>	<b>6,642,077,798.34</b>	<b>6,590,611,569.38</b>	<b>51,466,228.96</b>
Ministerio de Hacienda y Crédito Público	2,140,472.00	2,138,204.80	2,267.20
Asignaciones y Subvenciones	6,639,937,326.34	6,588,473,364.58	51,463,961.76
<b>SALUD</b>	<b>26,991,855,220.33</b>	<b>26,459,161,391.14</b>	<b>532,693,829.19</b>
Contraloría General de la República	63,435.71	62,404.90	1,030.81
Ministerio de Defensa	39,200,000.00	39,200,000.00	0.00
Ministerio de Hacienda y Crédito Público	867,934,722.23	811,158,105.88	56,776,616.35
Ministerio de Educación	38,360,472.96	10,154,675.45	28,205,797.51
Ministerio de Salud	25,136,386,240.14	24,882,029,895.19	254,356,344.95
Policía Nacional	189,773,849.29	189,774,058.41	-209.12
Asignaciones y Subvenciones	720,136,500.00	526,782,251.31	193,354,248.69
<b>RECREACIÓN, CULTURA Y RELIGIÓN</b>	<b>1,147,012,399.93</b>	<b>1,123,936,018.32</b>	<b>23,076,381.61</b>
Presidencia de la República	25,410,302.66	25,233,896.53	176,406.13
Ministerio de Hacienda y Crédito Público	9,000,000.00	6,220,000.00	2,780,000.00
Asignaciones y Subvenciones	1,112,602,097.27	1,092,482,121.79	20,119,975.48
<b>EDUCACIÓN</b>	<b>20,632,517,575.72</b>	<b>20,332,096,303.01</b>	<b>300,421,272.71</b>
Ministerio de Gobernación	15,842,595.06	13,408,356.87	2,434,238.19
Ministerio de Hacienda y Crédito Público	108,367,619.34	0.00	108,367,619.34
Ministerio de Educación	14,921,453,946.65	14,758,288,770.08	163,165,176.57
Ministerio de Salud	26,385,152.93	23,009,597.13	3,375,555.80
Ministerio de la Juventud	54,273,814.66	54,265,858.78	7,955.88
Policía Nacional	67,599,905.08	67,600,078.59	-173.51
Asignaciones y Subvenciones	5,438,594,542.00	5,415,523,641.56	23,070,900.44
<b>PROTECCIÓN SOCIAL</b>	<b>4,131,994,524.94</b>	<b>3,960,989,187.73</b>	<b>171,005,337.21</b>
Presidencia de la República	9,902,120.00	9,902,119.07	0.93

**Cuadro No, 11**

Gobierno de la República de Nicaragua  
 Ministerio de Hacienda y Crédito Público

Fecha : 2/3/2022  
 Hora : 11:12:40  
 Usuario : WVelasquez-009

**ESTRUCTURA FUNCIONAL DEL GASTO POR INSTITUCION**

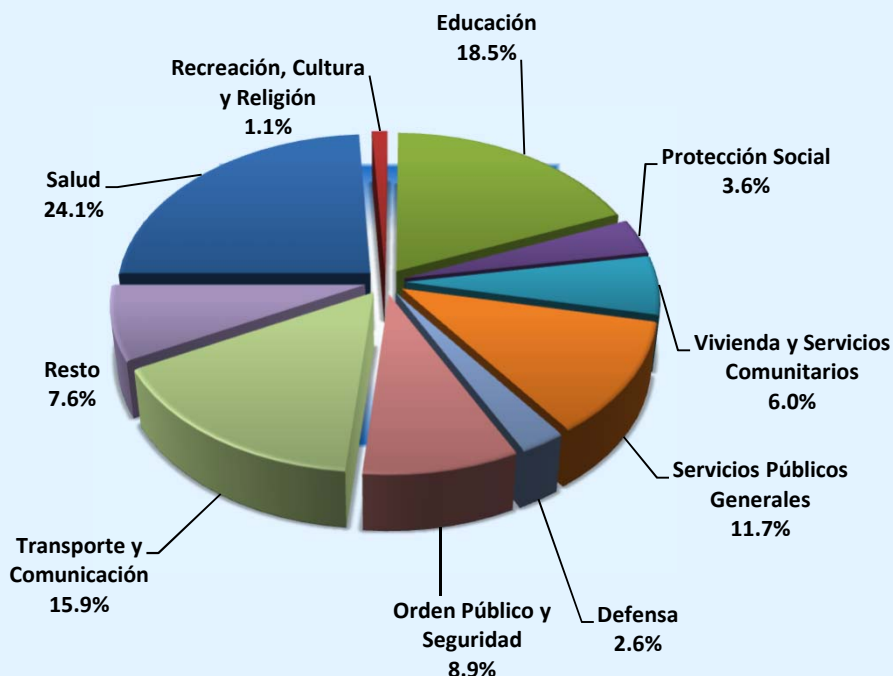
**Ejercicio Presupuestario** : 2021  
**Mes Inicial** : Enero  
**Moneda** : CÓRDOBA

**Mes Final** : Diciembre

Descripción	Presupuesto Actualizado	Devengado Acumulado	Saldo por Devengar
	A	B	( A - B )
Ministerio de Hacienda y Crédito Público	373,900,879.85	364,275,930.76	9,624,949.09
Ministerio de la Familia, Adolescencia y Niñez	442,703,789.00	437,183,247.83	5,520,541.17
Ministerio de Economía Familiar, Comunitaria, Cooperativa y Asociativa	127,997,106.33	127,997,106.33	0.00
Ministerio de la Juventud	1,713,262.92	1,713,262.89	0.03
Procuraduría General de la República	4,715,100.00	3,543,800.00	1,171,300.00
Asignaciones y Subvenciones	3,171,062,266.84	3,016,373,720.85	154,688,545.99
<b>Total</b>	<b>129,296,148,476.89</b>	<b>127,424,003,644.67</b>	<b>1,872,144,832.22</b>

\*/: Incluye Amortización del Servicio de la Deuda Pública.

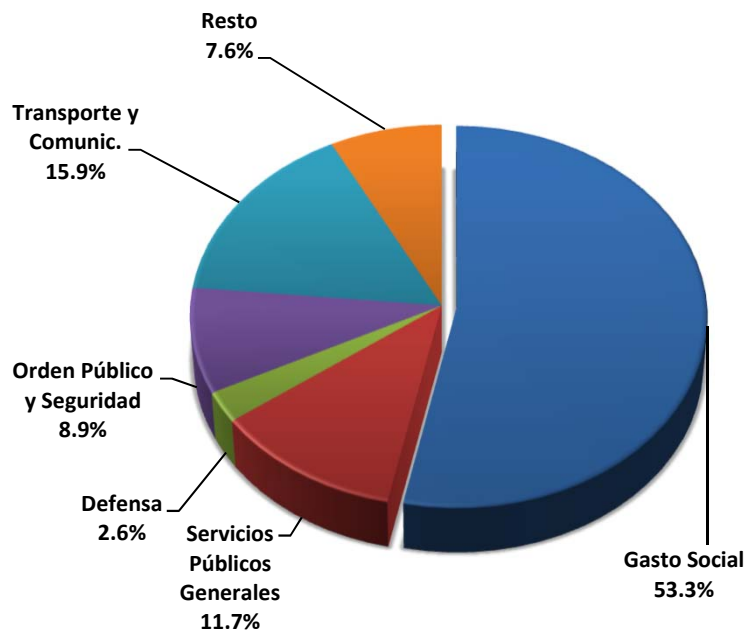
**Ejecución de Gastos 2021  
Estructura Funcional**



**Millones C\$**

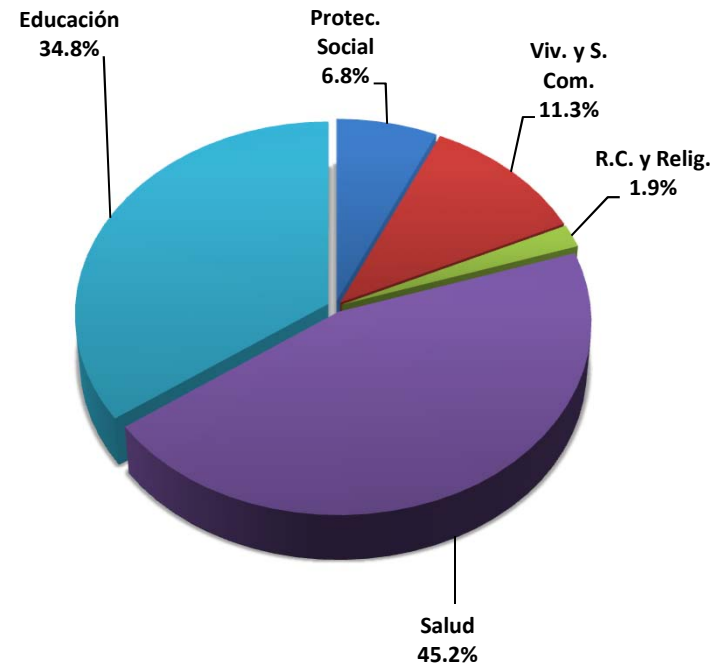
<b>Gasto Funcional Total</b>	<b>109,771.3</b>
<b>Gasto Social</b>	<b>58,466.8</b>
Salud	26,459.2
Recreación, Cultura y Religión	1,123.9
Educación	20,332.1
Protección Social	3,961.0
Vivienda y Servicios Comunitarios	6,590.6
Servicios Públicos Generales	12,797.8
Defensa	2,877.7
Orden Público y Seguridad	9,753.9
Asuntos Económicos, Comerciales y Laborales e i	2,380.6
Agricultura, Silvicultura, Pesca y Caza	2,908.1
Combustible y Energía	1,831.8
Minería, Manufactura y Construcción	214.1
Transporte y Comunicación	17,500.8
Turismo y Otras Industrias	219.6
Protección del Medio Ambiente	820.1

**Ejecución Gasto Total 2021  
Estructura Funcional**



**Ejecución de Gastos Total  
C\$109,771.3 millones**

**Ejecución 2021  
Servicios Sociales**



**Sector Social  
C\$58,466.8 mlls. (53.3%)**

## Cuadro No. 12

Gobierno de la República de Nicaragua

Ministerio de Hacienda y Crédito Público

Fecha : 2/3/2022

Hora : 14:55:57

Usuario : WVelasquez-009

### ESTRUCTURA FUNCIONAL DEL GASTO ASIGNACIONES Y SUBVENCIONES

**Ejercicio** : 2021  
**Presupuestario** : Ejercicio Presupuestario - 2021; Tipo de Control Presupuestario - Presupuesto de Gastos OEP; Jerarquía de los Elementos de  
**Criterios de Filtro** : Codificación Financiera - CATE. PROGRAMATICA : Función asoci. a Actividad (De : 01) (A : 15), ORGANIZACION :  
**Mes Inicial** : Enero **Mes Final** : Diciembre  
**Agrupado por** : Ninguno  
**Moneda** : CÓRDOBA

Descripción	Presupuesto Actualizado	Devengado Acumulado	Saldo por Devengar
	A	B	( A - B )
<b>SERVICIOS PÚBLICOS GENERALES</b>	<b>2,189,782,851.92</b>	<b>2,077,356,707.75</b>	<b>112,426,144.17</b>
<b>Asignaciones y Subvenciones</b>	<b>2,189,782,851.92</b>	<b>2,077,356,707.75</b>	<b>112,426,144.17</b>
CONSEJO NACIONAL DE PLANIFICACIÓN ECONÓMICA SOCIAL	861,802.00	792,286.79	69,515.21
DIRECCION GENERAL DE INGRESOS	552,419,017.00	552,419,017.00	
DIRECCION GENERAL DE SERVICIOS ADUANEROS	610,840,049.00	526,673,351.35	84,166,697.65
LA GACETA	10,251,076.00	10,165,382.83	85,693.17
TRIBUNAL ADUANERO Y TRIBUTARIO ADMINISTRATIVO	27,974,887.00	27,974,887.00	
COMISION NACIONAL DE REGISTRO Y CONTROL DE SUSTANCIAS TOXICAS	30,343,511.00	26,974,144.56	3,369,366.44
GOBIERNO REGIONAL AUTÓNOMO COSTA CARIBE NORTE	197,633,288.92	197,633,288.92	
GOBIERNO REGIONAL AUTÓNOMO COSTA CARIBE SUR	128,735,933.00	126,763,786.54	1,972,146.46
ORDENAMIENTO DE LA PROPIEDAD	534,931,295.00	514,027,919.31	20,903,375.69
COMISIONES BANCARIAS	20,296,000.00	18,436,650.95	1,859,349.05
PARLAMENTO CENTROAMERICANO	75,495,993.00	75,495,992.50	0.50
<b>ORDEN PÚBLICO Y SEGURIDAD</b>	<b>503,238,864.07</b>	<b>502,167,073.85</b>	<b>1,071,790.22</b>
<b>Asignaciones y Subvenciones</b>	<b>503,238,864.07</b>	<b>502,167,073.85</b>	<b>1,071,790.22</b>
CONSEJO NACIONAL CONTRA EL CRIMEN ORGANIZADO	5,208,494.00	5,208,494.00	
UNIDAD DE ANALISIS FINANCIERO	48,149,139.00	48,149,139.00	
UNIDAD ADMINISTRADORA DE BIENES INCAUTADOS, DECOMISADOS O ABANDONADOS	11,276,882.00	11,276,882.00	
MINISTERIO PÚBLICO	326,082,873.00	325,278,238.44	804,634.56
PROCURADURÍA PARA LA DEFENSA DE LOS DERECHOS HUMANOS	60,956,311.00	60,945,055.83	11,255.17

## Cuadro No. 12

Gobierno de la República de Nicaragua

Ministerio de Hacienda y Crédito Público

Fecha : 2/3/2022

Hora : 14:55:57

Usuario : WVelasquez-009

### ESTRUCTURA FUNCIONAL DEL GASTO ASIGNACIONES Y SUBVENCIONES

**Ejercicio** : 2021  
**Presupuestario** : Ejercicio Presupuestario - 2021; Tipo de Control Presupuestario - Presupuesto de Gastos OEP; Jerarquía de los Elementos de  
**Criterios de Filtro** : Codificación Financiera - CATE. PROGRAMATICA : Función asoci. a Actividad (De : 01) (A : 15), ORGANIZACION :  
**Mes Inicial** : Enero **Mes Final** : Diciembre  
**Agrupado por** : Ninguno  
**Moneda** : CÓRDOBA

Descripción	Presupuesto Actualizado	Devengado Acumulado	Saldo por Devengar
	A	B	( A - B )
FONDO DE PREINVERSION	5,592,666.99	5,592,666.99	
BENEMERITO CUERPO DE BOMBEROS DE MANAGUA	5,000,000.00	5,000,000.00	
ASOCIACION CIVIL DE CUERPO DE BOMBEROS VOLUNTARIOS DE NICARAGUA	2,247,000.00	2,247,000.00	
TRANSFERENCIAS A LAS ASOCIACIONES DE BOMBERO VOLUNTARIOS POR LEY No. 837	11,925,616.08	11,925,615.99	0.09
SUBVENCIONES A CENTROS RELIGIOSOS, CULTURALES, DEPORTIVOS Y ORGANIZACIONES SIN FINES DE LUCRO	1,300,000.00	1,300,000.00	
CORTE CENTROAMERICANA DE JUSTICIA	25,499,882.00	25,243,981.60	255,900.40
<b>ASUNTOS ECONÓMICOS, COMERCIALES Y LABORALES EN GENERAL</b>	<b>842,309,972.64</b>	<b>799,318,495.11</b>	<b>42,991,477.53</b>
<b>Asignaciones y Subvenciones</b>	<b>842,309,972.64</b>	<b>799,318,495.11</b>	<b>42,991,477.53</b>
COMISIÓN DE APELACIÓN DEL SERVICIO CIVIL	9,032,141.00	8,978,410.70	53,730.30
COMISIÓN NACIONAL DE MICROFINANZAS	6,113,455.00	6,113,455.00	
DIRECCION GENERAL DE SERVICIOS ADUANEROS	38,141,178.00	7,041,874.78	31,099,303.22
INSTITUTO NACIONAL DE PROMOCIÓN DE LA COMPETENCIA	16,887,767.00	16,823,464.82	64,302.18
INSTITUTO NICARAGUENSE DE ESTUDIOS TERRITORIALES	229,496,327.76	228,086,973.58	1,409,354.18
AGENCIA DE PROMOCION DE INVERSIONES Y EXPORTACIONES (PRONICARAGUA)	51,051,000.00	43,115,607.23	7,935,392.77
GOBIERNO REGIONAL AUTÓNOMO COSTA CARIBE SUR	2,199,593.00	2,199,592.22	0.78
FONDO DE PREINVERSION	2,432,902.88	2,320,032.32	112,870.56

## Cuadro No. 12

Gobierno de la República de Nicaragua

Ministerio de Hacienda y Crédito Público

Fecha : 2/3/2022

Hora : 14:55:57

Usuario : WVelasquez-009

### ESTRUCTURA FUNCIONAL DEL GASTO ASIGNACIONES Y SUBVENCIONES

**Ejercicio** : 2021  
**Presupuestario** : Ejercicio Presupuestario - 2021; Tipo de Control Presupuestario - Presupuesto de Gastos OEP; Jerarquía de los Elementos de  
**Criterios de Filtro** : Codificación Financiera - CATE. PROGRAMATICA : Función asoci. a Actividad (De : 01) (A : 15), ORGANIZACION :  
**Mes Inicial** : Enero **Mes Final** : Diciembre  
**Agrupado por** : Ninguno  
**Moneda** : CÓRDOBA

Descripción	Presupuesto Actualizado	Devengado Acumulado	Saldo por Devengar
	A	B	( A - B )
APORTES Y CONTRIBUCIONES A ORGANISMOS INTERNACIONALES	326,125,309.00	323,808,785.46	2,316,523.54
INSTITUTO NACIONAL DE DEFENSA DEL CONSUMIDOR	1,575,000.00	1,575,000.00	
SECRETARÍA DE INTEGRACIÓN ECONÓMICA CENTROAMERICANA	17,682,600.00	17,682,600.00	
EMPRESA NICARAGÜENSE DE IMPORTACIONES Y EXPORTACIONES	141,572,699.00	141,572,699.00	
<b>AGRICULTURA, SILVICULTURA, PESCA Y CAZA</b>	<b>1,132,463,271.95</b>	<b>1,113,529,808.05</b>	<b>18,933,463.90</b>
<b>Asignaciones y Subvenciones</b>	<b>1,132,463,271.95</b>	<b>1,113,529,808.05</b>	<b>18,933,463.90</b>
FONDO DE DESARROLLO PESQUERO	35,409,911.00	34,480,473.42	929,437.58
INSTITUTO NACIONAL DE INFORMACION DE DESARROLLO	113,476,882.94	101,993,282.71	11,483,600.23
INSTITUTO NACIONAL FORESTAL	171,055,343.24	169,388,743.41	1,666,599.83
INSTITUTO NICARAGUENSE DE LA PESCA Y ACUICULTURA	56,645,661.00	56,644,722.92	938.08
INSTITUTO DE PROTECCIÓN Y SANIDAD AGROPECUARIA	474,317,353.77	469,494,495.59	4,822,858.18
FONDO DE PREINVERSION	1,340,000.00	1,340,000.00	
CONSEJO NACIONAL DEL CAFÉ	6,825,000.00	6,825,000.00	
BANCO DE FOMENTO A LA PRODUCCIÓN	273,393,120.00	273,363,090.00	30,030.00
<b>COMBUSTIBLES Y ENERGÍA</b>	<b>884,365,003.00</b>	<b>884,360,002.99</b>	<b>5,000.01</b>
<b>Asignaciones y Subvenciones</b>	<b>884,365,003.00</b>	<b>884,360,002.99</b>	<b>5,000.01</b>

## Cuadro No. 12

Gobierno de la República de Nicaragua

Ministerio de Hacienda y Crédito Público

Fecha : 2/3/2022

Hora : 14:55:57

Usuario : WVelasquez-009

### ESTRUCTURA FUNCIONAL DEL GASTO ASIGNACIONES Y SUBVENCIONES

**Ejercicio** : 2021  
**Presupuestario** : Ejercicio Presupuestario - 2021; Tipo de Control Presupuestario - Presupuesto de Gastos OEP; Jerarquía de los Elementos de  
**Criterios de Filtro** : Codificación Financiera - CATE. PROGRAMATICA : Función asoci. a Actividad (De : 01) (A : 15), ORGANIZACION :  
**Mes Inicial** : Enero **Mes Final** : Diciembre  
**Agrupado por** : Ninguno  
**Moneda** : CÓRDOBA

Descripción	Presupuesto Actualizado	Devengado Acumulado	Saldo por Devengar
	A	B	( A - B )
EMPRESA NACIONAL DE TRANSMISION ELÉCTRICA	884,365,003.00	884,360,002.99	5,000.01
<b>MINERÍA, MANUFACTURA Y CONSTRUCCIÓN</b>	<b>195,330,585.08</b>	<b>192,185,272.32</b>	<b>3,145,312.76</b>
<b>Asignaciones y Subvenciones</b>	<b>195,330,585.08</b>	<b>192,185,272.32</b>	<b>3,145,312.76</b>
FONDO DE VIGILANCIA Y SUPERVISIÓN MINERA	61,632,364.00	61,632,364.00	
FONDO DE DESARROLLO Y PROMOCIÓN MINERA	118,727,348.08	116,831,832.23	1,895,515.85
Empresa Nacional de Exploración y Explotación de Hidrocarburos (ENIH)	14,970,873.00	13,721,076.09	1,249,796.91
<b>TRANSPORTE Y COMUNICACIONES</b>	<b>2,449,416,739.23</b>	<b>2,448,264,639.11</b>	<b>1,152,100.12</b>
<b>Asignaciones y Subvenciones</b>	<b>2,449,416,739.23</b>	<b>2,448,264,639.11</b>	<b>1,152,100.12</b>
AUTORIDAD DE EL GRAN CANAL INTEROCEÁNICO DE NICARAGUA	7,603,000.00	7,498,419.18	104,580.82
FONDO DE MANTENIMIENTO VIAL	1,880,083,378.72	1,880,083,378.72	
GOBIERNO REGIONAL AUTÓNOMO COSTA CARIBE NORTE	26,000,000.00	25,999,999.72	0.28
GOBIERNO REGIONAL AUTÓNOMO COSTA CARIBE SUR	16,572,000.00	16,572,000.00	
CORREOS DE NICARAGUA	28,341,168.00	28,341,168.00	
EMPRESA NACIONAL DE TRANSMISION ELÉCTRICA	2,212,156.00	2,212,156.00	
EMPRESA PORTUARIA NACIONAL	72,714,000.00	72,714,000.00	
ALCALDIA DE MANAGUA	393,600,000.00	393,600,000.00	



## Cuadro No. 12

Gobierno de la República de Nicaragua

Ministerio de Hacienda y Crédito Público

Fecha : 2/3/2022

Hora : 14:55:57

Usuario : WVelasquez-009

### ESTRUCTURA FUNCIONAL DEL GASTO ASIGNACIONES Y SUBVENCIONES

**Ejercicio** : 2021  
**Presupuestario** : Ejercicio Presupuestario - 2021; Tipo de Control Presupuestario - Presupuesto de Gastos OEP; Jerarquía de los Elementos de  
**Criterios de Filtro** : Codificación Financiera - CATE. PROGRAMATICA : Función asoci. a Actividad (De : 01) (A : 15), ORGANIZACION :  
**Mes Inicial** : Enero **Mes Final** : Diciembre  
**Agrupado por** : Ninguno  
**Moneda** : CÓRDOBA

Descripción	Presupuesto Actualizado	Devengado Acumulado	Saldo por Devengar
	A	B	( A - B )
Empresa Administradora de Aeropuertos Internacionales	22,291,036.51	21,243,517.49	1,047,519.02
<b>TURISMO Y OTRAS INDUSTRIAS</b>	<b>96,814,563.00</b>	<b>96,814,563.00</b>	
<b>Asignaciones y Subvenciones</b>	<b>96,814,563.00</b>	<b>96,814,563.00</b>	
INSTITUTO NICARAGUENSE DE TURISMO	96,814,563.00	96,814,563.00	
<b>PROTECCIÓN DEL MEDIO AMBIENTE</b>	<b>590,257,683.54</b>	<b>585,762,930.40</b>	<b>4,494,753.14</b>
<b>Asignaciones y Subvenciones</b>	<b>590,257,683.54</b>	<b>585,762,930.40</b>	<b>4,494,753.14</b>
AUTORIDAD NACIONAL DEL AGUA	48,004,417.00	47,948,033.10	56,383.90
FONDO DE INVERSION SOCIAL DE EMERGENCIA	4,306,762.19	4,042,794.38	263,967.81
EMPRESA NICARAGUENSE DE ACUEDUCTOS Y ALCANTARILLADOS SANITARIOS	528,952,925.49	528,100,541.51	852,383.98
FONDO DE PREINVERSION	8,093,578.86	4,771,561.41	3,322,017.45
SUBVENCIONES A CENTROS RELIGIOSOS, CULTURALES, DEPORTIVOS Y ORGANIZACIONES SIN FINES DE LUCRO	900,000.00	900,000.00	
<b>VIVIENDA Y SERVICIOS COMUNITARIOS</b>	<b>6,639,937,326.34</b>	<b>6,588,473,364.58</b>	<b>51,463,961.76</b>
<b>Asignaciones y Subvenciones</b>	<b>6,639,937,326.34</b>	<b>6,588,473,364.58</b>	<b>51,463,961.76</b>
COMISION NACIONAL DE DEMARCACIÓN Y TITULACIÓN	13,542,313.00	13,542,313.00	
FONDO DE INVERSION SOCIAL DE EMERGENCIA	363,493,460.40	353,167,667.15	10,325,793.25
INSTITUTO DE LA VIVIENDA URBANA Y RURAL	70,710,479.21	68,309,568.06	2,400,911.15

## Cuadro No. 12

Gobierno de la República de Nicaragua

Ministerio de Hacienda y Crédito Público

Fecha : 2/3/2022

Hora : 14:55:57

Usuario : WVelasquez-009

### ESTRUCTURA FUNCIONAL DEL GASTO ASIGNACIONES Y SUBVENCIONES

**Ejercicio** : 2021  
**Presupuestario** : Ejercicio Presupuestario - 2021; Tipo de Control Presupuestario - Presupuesto de Gastos OEP; Jerarquía de los Elementos de  
**Criterios de Filtro** : Codificación Financiera - CATE. PROGRAMATICA : Función asoci. a Actividad (De : 01) (A : 15), ORGANIZACION :  
**Mes Inicial** : Enero **Mes Final** : Diciembre  
**Agrupado por** : Ninguno  
**Moneda** : CÓRDOBA

Descripción	Presupuesto Actualizado	Devengado Acumulado	Saldo por Devengar
	A	B	( A - B )
INSTITUTO NICARAGUENSE DE FOMENTO MUNICIPAL	85,461,895.00	84,606,325.86	855,569.14
GOBIERNO REGIONAL AUTÓNOMO COSTA CARIBE NORTE	500,000.00	500,000.00	
GOBIERNO REGIONAL AUTÓNOMO COSTA CARIBE SUR	18,476,633.00	18,476,456.30	176.70
EMPRESA NICARAGUENSE DE ACUEDUCTOS Y ALCANTARILLADOS SANITARIOS	646,703,234.51	646,118,475.20	584,759.31
TRANSF. A LAS ALCALDÍAS Y COMUNID. INDÍGENAS POR RECAUD. DE APROVECHAM. Y SERVICIO FORESTAL	16,718,825.92	16,688,093.78	30,732.14
TRANSF. A LAS ALCALDÍAS POR RECAUDACIONES DE EXPLORACIÓN Y EXPLOTACIÓN MINERA	296,421,550.55	296,421,550.55	
TRANSF. A LAS ALCALDIAS Y COMUNIDADES INDIGENAS POR RECAUDACION DE PESCA Y ACUICULTURA	29,559,273.00	24,438,222.21	5,121,050.79
TRANSF. A LAS ALCALDÍAS POR RECAUDACIÓN DEL IMPUESTO SELECTIVO DE CONSUMO (ISC-IMI)	159,711,784.75	159,711,784.75	
TRANSFERENCIA MUNICIPAL	3,089,815,073.00	3,082,817,631.00	6,997,442.00
ALCALDIA DE MANAGUA	77,616,430.00	77,616,430.00	
ALCALDIA MUNICIPAL DE MATAGALPA	300,000.00	300,000.00	
GOBIERNO TERRITORIAL INDIGENA DEL ALTO WANGKI Y BOCAY	9,702,000.00	9,702,000.00	
GOBIERNO TERRITORIAL AWALTARA LUHPYA NANI TASBAYA	2,867,000.00	2,867,000.00	
GOBIERNO TERRITORIAL RAMA - KRIOL	2,867,000.00	2,867,000.00	
GOBIERNO TERRITORIAL WANKI MAYA RIO COCO ABAJO	1,985,000.00	1,985,000.00	

**Cuadro No. 12**

Gobierno de la República de Nicaragua

Ministerio de Hacienda y Crédito Público

Fecha : 2/3/2022

Hora : 14:55:57

Usuario : WVelasquez-009

**ESTRUCTURA FUNCIONAL DEL GASTO ASIGNACIONES Y SUBVENCIONES**

**Ejercicio** : 2021  
**Presupuestario** : Ejercicio Presupuestario - 2021; Tipo de Control Presupuestario - Presupuesto de Gastos OEP; Jerarquía de los Elementos de  
**Criterios de Filtro** : Codificación Financiera - CATE. PROGRAMATICA : Función asoc. a Actividad (De : 01) (A : 15), ORGANIZACION :  
**Mes Inicial** : Enero **Mes Final** : Diciembre  
**Agrupado por** : Ninguno  
**Moneda** : CÓRDOBA

Descripción	Presupuesto Actualizado	Devengado Acumulado	Saldo por Devengar
	A	B	( A - B )
GOBIERNO TERRITORIAL TWAHKA	2,095,000.00	2,095,000.00	
GOBIERNO TERRITORIAL WANGKI LI AUBRA	2,095,000.00	2,095,000.00	
GOBIERNO TERRITORIAL PRINZU AUHYA UN	2,095,000.00	2,095,000.00	
GOBIERNO TERRITORIAL MAYANGNA SAUNI AS	2,646,000.00	2,646,000.00	
GOBIERNO TERRITORIAL INDIGENA SAUNI BAS (SIKILTA)	1,654,000.00	1,654,000.00	
GOBIERNO TERRITORIAL INDIGENA AMASAU (AWASTIGNI)	1,543,000.00	1,543,000.00	
GOBIERNO TERRITORIAL INDIGENA TWI-TASBA RAYA	2,095,000.00	2,095,000.00	
GOBIERNO TERRITORIAL INDIGENA LILAMNI	2,315,000.00	2,315,000.00	
GOBIERNO TERRITORIAL INDIGENA PRINZU AWALA	2,095,000.00	2,095,000.00	
GOBIERNO TERRITORIAL INDIGENA CUENCA DE LAGUNA DE PERLAS	2,646,000.00	2,646,000.00	
GOBIERNO TERRITORIAL INDIGENA TAWIRA	1,764,000.00	1,764,000.00	
GOBIERNO DE LA NACION SUMU MAYANGNA	3,308,000.00	3,308,000.00	
GOBIERNO TERRITORIAL INDIGENA Y AFRODESCENDIENTE KARATA	2,315,000.00	2,315,000.00	
GOBIERNO TERRITORIAL INDIGENA TWI WAUPASA	1,875,000.00	1,875,000.00	
GOBIERNO TERRITORIAL INDIGENA TASBA PRI MATRIZ INDIGENA	2,315,000.00	2,315,000.00	
GOBIERNO TERRITORIAL INDIGENA YAHBRA TWI	1,654,000.00	1,654,000.00	

## Cuadro No. 12

Gobierno de la República de Nicaragua

Ministerio de Hacienda y Crédito Público

Fecha : 2/3/2022

Hora : 14:55:57

Usuario : WVelasquez-009

### ESTRUCTURA FUNCIONAL DEL GASTO ASIGNACIONES Y SUBVENCIONES

**Ejercicio** : 2021  
**Presupuestario** : Ejercicio Presupuestario - 2021; Tipo de Control Presupuestario - Presupuesto de Gastos OEP; Jerarquía de los Elementos de  
**Criterios de Filtro** : Codificación Financiera - CATE. PROGRAMATICA : Función asoci. a Actividad (De : 01) (A : 15), ORGANIZACION :  
**Mes Inicial** : Enero **Mes Final** : Diciembre  
**Agrupado por** : Ninguno  
**Moneda** : CÓRDOBA

Descripción	Presupuesto Actualizado	Devengado Acumulado	Saldo por Devengar
	A	B	( A - B )
GOBIERNO TERRITORIAL TASBA PAUNI	1,323,000.00	1,323,000.00	
GOBIERNO COMUNAL CREOL-BLUEFIELDS	1,323,000.00	1,323,000.00	
GOBIERNO TERRITORIAL SAUNI ARUNGKA (MATUMBAK)	2,205,000.00	2,205,000.00	
GOBIERNO COMUNAL WANGKI AWALA KUPIA	1,103,000.00	1,103,000.00	
COOPERATIVAS DE TRANSPORTE URBANO COLECTIVO DEL MUNICIPIO DE MANAGUA Y MUNICIPIO DE CIUDAD SANDINO	359,208,292.00	359,208,291.37	0.63
SUBSIDIO AL CONSUMO DE ENERGÍA, AGUA Y TELEFONÍA PARA JUBILADOS	280,099,010.00	265,679,427.12	14,419,582.88
SUBVENCIONES A CENTROS RELIGIOSOS, CULTURALES, DEPORTIVOS Y ORGANIZACIONES SIN FINES DE LUCRO	2,400,000.00	2,400,000.00	
IRTRAMMA – SUBSIDIO DE TRANSPORTE A NIVEL NACIONAL	608,110,972.00	597,383,028.71	10,727,943.29
BANCO DE FOMENTO A LA PRODUCCIÓN	463,203,100.00	463,203,099.52	0.48
<b>SALUD</b>	<b>720,136,500.00</b>	<b>526,782,251.31</b>	<b>193,354,248.69</b>
<b>Asignaciones y Subvenciones</b>	<b>720,136,500.00</b>	<b>526,782,251.31</b>	<b>193,354,248.69</b>
SISTEMA NACIONAL PARA LA PREVENCION, MITIGACION Y ATENCION DE DESASTRES	17,686,500.00	17,578,350.00	108,150.00
SUBVENCIONES A CENTROS RELIGIOSOS, CULTURALES, DEPORTIVOS Y ORGANIZACIONES SIN FINES DE LUCRO	2,450,000.00	1,850,000.00	600,000.00
Fondo para Adquisición de vacunas e insumos necesarios contra el COVID -19	700,000,000.00	507,353,901.31	192,646,098.69
<b>RECREACIÓN, CULTURA Y RELIGIÓN</b>	<b>1,112,602,097.27</b>	<b>1,092,482,121.79</b>	<b>20,119,975.48</b>

## Cuadro No. 12

Gobierno de la República de Nicaragua

Ministerio de Hacienda y Crédito Público

Fecha : 2/3/2022

Hora : 14:55:57

Usuario : WVelasquez-009

### ESTRUCTURA FUNCIONAL DEL GASTO ASIGNACIONES Y SUBVENCIONES

**Ejercicio** : 2021  
**Presupuestario** : Ejercicio Presupuestario - 2021; Tipo de Control Presupuestario - Presupuesto de Gastos OEP; Jerarquía de los Elementos de  
**Criterios de Filtro** : Codificación Financiera - CATE. PROGRAMATICA : Función asoci. a Actividad (De : 01) (A : 15), ORGANIZACION :  
**Mes Inicial** : Enero **Mes Final** : Diciembre  
**Agrupado por** : Ninguno  
**Moneda** : CÓRDOBA

Descripción	Presupuesto Actualizado	Devengado Acumulado	Saldo por Devengar
	A	B	( A - B )
<b>Asignaciones y Subvenciones</b>	<b>1,112,602,097.27</b>	<b>1,092,482,121.79</b>	<b>20,119,975.48</b>
CONSEJO NACIONAL DEL DEPORTE, LA EDUCACIÓN FÍSICA Y LA RECREACIÓN FÍSICA	511,133,822.00	507,823,830.15	3,309,991.85
CINEMATECA NACIONAL	14,544,803.00	14,504,535.99	40,267.01
INSTITUTO NICARAGUENSE DE CULTURA	93,622,014.00	93,622,014.00	
INSTITUTO NICARAGÜENSE DE DEPORTES	368,681,128.00	368,623,046.00	58,082.00
RADIO NICARAGUA	16,727,479.00	16,727,479.00	
TEATRO NACIONAL RUBÉN DARÍO	38,753,000.00	36,449,146.42	2,303,853.58
GOBIERNO REGIONAL AUTÓNOMO COSTA CARIBE NORTE	16,500,000.00	16,499,790.23	209.77
GOBIERNO REGIONAL AUTÓNOMO COSTA CARIBE SUR	12,450,000.00	12,450,000.00	
FONDO DE PREINVERSION	12,540,851.27		12,540,851.27
MUSEO ARCHIVO RUBÉN DARÍO	1,280,000.00	1,280,000.00	
TEATRO MUNICIPAL JOSÉ DE LA CRUZ MENA	2,455,000.00	2,455,000.00	
ACADEMIA NICARAGUENSE DE LA LENGUA	2,150,000.00	1,433,280.00	716,720.00
ACADEMIA DE GEOGRAFÍA E HISTORIA DE NICARAGUA	2,100,000.00	2,100,000.00	
FORO NICARAGUENSE DE CULTURA	940,000.00	940,000.00	
ASOCIACIÓN INSTITUTO CULTURAL RUBÉN DARÍO DE NICARAGUA	813,000.00	813,000.00	

## Cuadro No. 12

Gobierno de la República de Nicaragua

Ministerio de Hacienda y Crédito Público

Fecha : 2/3/2022

Hora : 14:55:57

Usuario : WVelasquez-009

### ESTRUCTURA FUNCIONAL DEL GASTO ASIGNACIONES Y SUBVENCIONES

**Ejercicio** : 2021  
**Presupuestario** : Ejercicio Presupuestario - 2021; Tipo de Control Presupuestario - Presupuesto de Gastos OEP; Jerarquía de los Elementos de  
**Criterios de Filtro** : Codificación Financiera - CATE. PROGRAMATICA : Función asoci. a Actividad (De : 01) (A : 15), ORGANIZACION :  
**Mes Inicial** : Enero **Mes Final** : Diciembre  
**Agrupado por** : Ninguno  
**Moneda** : CÓRDOBA

Descripción	Presupuesto Actualizado	Devengado Acumulado	Saldo por Devengar
	A	B	( A - B )
ASOCIACIÓN CIENTÍFICA CULTURAL ZOOLOGICO THOMAS BELT	2,900,000.00	2,900,000.00	
FUNDACIÓN AMIGOS DEL ZOOLOGICO NICARAGUENSE	5,850,000.00	5,850,000.00	
MOVIMIENTO INFANTIL LUIS ALFONSO VELASQUEZ FLORES	496,000.00	496,000.00	
SUBVENCIONES A CENTROS RELIGIOSOS, CULTURALES, DEPORTIVOS Y ORGANIZACIONES SIN FINES DE LUCRO	8,665,000.00	7,515,000.00	1,150,000.00
<b>EDUCACIÓN</b>	<b>5,438,594,542.00</b>	<b>5,415,523,641.56</b>	<b>23,070,900.44</b>
<b>Asignaciones y Subvenciones</b>	<b>5,438,594,542.00</b>	<b>5,415,523,641.56</b>	<b>23,070,900.44</b>
CONSEJO NACIONAL DE EVALUACIÓN Y ACREDITACIÓN DEL SISTEMA EDUCATIVO NACIONAL	11,743,661.00	11,658,967.75	84,693.25
INSTITUTO NACIONAL TECNOLÓGICO	107,844,328.00	107,839,934.33	4,393.67
INSTITUTO TECNOLÓGICO NACIONAL	55,180,000.00	55,179,036.30	963.70
UNIVERSIDADES Y CENTROS DE EDUCACION TECNICA SUPERIOR	4,891,728,553.00	4,891,728,553.00	
UNIVERSIDADES (ENERGIA ELÉCTRICA, AGUA Y TELEFONIA NACIONAL)	359,159,000.00	336,378,150.18	22,780,849.82
FUNDACIÓN LA VERDE SONRISA	3,339,000.00	3,339,000.00	
SUBVENCIONES A CENTROS RELIGIOSOS, CULTURALES, DEPORTIVOS Y ORGANIZACIONES SIN FINES DE LUCRO	3,600,000.00	3,400,000.00	200,000.00
UNICA ( PROGRAMA PARA FORMACION MAESTROS EMPIRICOS)	6,000,000.00	6,000,000.00	
<b>PROTECCIÓN SOCIAL</b>	<b>3,171,062,266.84</b>	<b>3,016,373,720.85</b>	<b>154,688,545.99</b>

## Cuadro No. 12

Gobierno de la República de Nicaragua

Ministerio de Hacienda y Crédito Público

Fecha : 2/3/2022

Hora : 14:55:57

Usuario : **WVelasquez-009**

### ESTRUCTURA FUNCIONAL DEL GASTO ASIGNACIONES Y SUBVENCIONES

**Ejercicio** : 2021  
**Presupuestario** : Ejercicio Presupuestario - 2021; Tipo de Control Presupuestario - Presupuesto de Gastos OEP; Jerarquía de los Elementos de  
**Criterios de Filtro** : Codificación Financiera - CATE. PROGRAMATICA : Función asoc. a Actividad (De : 01) (A : 15), ORGANIZACION :  
**Mes Inicial** : Enero **Mes Final** : Diciembre  
**Agrupado por** : Ninguno  
**Moneda** : CÓRDOBA

Descripción	Presupuesto Actualizado	Devengado Acumulado	Saldo por Devengar
	A	B	( A - B )
<b>Asignaciones y Subvenciones</b>	<b>3,171,062,266.84</b>	<b>3,016,373,720.85</b>	<b>154,688,545.99</b>
INSTITUTO CONTRA EL ALCOHOLISMO Y LA DROGADICCION	3,790,679.00	3,790,489.00	190.00
INSTITUTO DE LA VIVIENDA URBANA Y RURAL	387,684,709.20	383,768,481.74	3,916,227.46
SISTEMA NACIONAL PARA LA PREVENCIÓN, MITIGACIÓN Y ATENCIÓN DE DESASTRES	631,046,643.64	486,317,107.00	144,729,536.64
PROGRAMA USURA CERO	119,732,129.00	118,094,423.00	1,637,706.00
PENSIONES VITALICIAS A EXPRESIDENTES Y EXVICEPRESIDENTES	15,470,000.00	13,967,591.46	1,502,408.54
CRUZ ROJA NICARAGUENSE	2,000,000.00	800,000.00	1,200,000.00
ASOCIACIÓN NICARAGUA JOVEN	2,501,000.00	2,501,000.00	
SUBVENCIONES A CENTROS RELIGIOSOS, CULTURALES, DEPORTIVOS Y ORGANIZACIONES SIN FINES DE LUCRO	3,500,000.00	3,350,000.00	150,000.00
APORTE ESTATAL - INSS	1,881,764,005.00	1,881,764,005.00	
PENSIONES ESPECIALES - INSS	123,573,101.00	122,020,623.65	1,552,477.35
<b>Total</b>	<b>25,966,312,266.88</b>	<b>25,339,394,592.67</b>	<b>626,917,674.21</b>



**Cuadro No. 13**  
Gobierno de la República de Nicaragua  
Ministerio de Hacienda y Crédito Público  
**CLASIFICACION ECONOMICA INSTITUCIONAL DEL GASTO**  
**(DEVENGADO)**

Fecha : 3/3/2022

Hora : 14:52:32

Usuario : WVelasquez-009

Usuario : **WVelasquez-009**

Ejercicio Presupuestario : 2021

Mes Inicial : Enero

Mes Final : Diciembre

**GASTO CORRIENTE**

Descripción	Remuneraciones	Bienes y Servicios	Intereses	Transferencias y Donaciones Corrientes	Otros Gastos Corrientes	Sub total Gasto Corriente
001 Asamblea Nacional	522,058,517.83	109,400,972.41	0.00	54,512,513.08	0.00	685,972,003.32
002 Corte Suprema de Justicia	2,619,838,046.14	636,873,297.61	0.00	0.00	0.00	3,256,711,343.75
003 Consejo Supremo Electoral	317,370,041.29	677,044,072.49	0.00	0.00	0.00	994,414,113.78
004 Contraloría General de la República	193,441,984.65	41,877,050.44	0.00	2,703,663.26	0.00	238,022,698.35
005 Presidencia de la República	246,754,894.21	80,930,793.95	0.00	31,932,826.89	0.00	359,618,515.05
006 Ministerio de Gobernación	639,058,156.77	500,911,004.25	0.00	2,456,227.68	0.00	1,142,425,388.70
007 Ministerio de Relaciones Exteriores	386,632,758.89	497,082,355.83	0.00	24,908,678.24	0.00	908,623,792.96
008 Ministerio de Defensa	1,850,408,557.36	1,025,720,516.75	0.00	6,151,379.25	0.00	2,882,280,453.36
009 Ministerio de Hacienda y Crédito Público	296,657,587.00	112,789,217.41	0.00	1,342,411,196.94	0.00	1,751,858,001.35
010 Ministerio de Fomento, Industria y Comercio	136,762,389.32	34,977,189.79	0.00	5,108,197.57	0.00	176,847,776.68
011 Ministerio de Educación	10,224,924,398.51	2,945,874,747.77	0.00	678,865,605.92	0.00	13,849,664,752.20
012 Ministerio Agropecuario	130,079,334.60	103,293,717.50	0.00	383,528,509.96	0.00	616,901,562.06
013 Ministerio de Transporte e Infraestructura	295,548,878.21	171,414,677.82	0.00	7,769,044.88	0.00	474,732,600.91
014 Ministerio de Salud	7,820,212,412.30	10,861,633,561.31	0.00	1,181,322,796.54	0.00	19,863,168,770.15
015 Ministerio del Trabajo	92,912,681.99	23,810,478.03	0.00	949,317.17	0.00	117,672,477.19
016 Ministerio del Ambiente y de los Recursos Naturales	110,247,867.48	77,240,423.10	0.00	214,448.03	0.00	187,702,738.61
017 Ministerio de la Familia, Adolescencia y Niñez	196,449,982.00	68,227,974.00	0.00	160,443,241.35	0.00	425,121,197.35





**Cuadro No. 13**  
Gobierno de la República de Nicaragua  
Ministerio de Hacienda y Crédito Público  
**CLASIFICACION ECONOMICA INSTITUCIONAL DEL GASTO**  
**(DEVENGADO)**

Fecha : 3/3/2022

Hora : 14:52:32

Usuario : WVelasquez-009

Usuario : **WVelasquez-009**

Ejercicio Presupuestario : 2021

Mes Inicial : Enero

Mes Final : Diciembre

**GASTO CORRIENTE**

Descripción	Remuneraciones	Bienes y Servicios	Intereses	Transferencias y Donaciones Corrientes	Otros Gastos Corrientes	Sub total Gasto Corriente
018 Ministerio de Energía y Minas	97,605,192.15	23,383,948.70	0.00	1,007,004.37	0.00	121,996,145.22
019 Ministerio de Economía Familiar, Comunitaria, Cooperativa y Asociativa	334,908,270.24	164,375,460.17	0.00	142,392,383.72	0.00	641,676,114.13
020 Ministerio de la Mujer	21,917,900.74	12,675,631.48	0.00	559,385.52	0.00	35,152,917.74
021 Ministerio de la Juventud	20,440,269.47	19,047,302.01	0.00	87,552,619.39	0.00	127,040,190.87
031 Procuraduría General de la República	96,815,187.42	33,547,443.26	0.00	3,543,800.00	0.00	133,906,430.68
032 Policía Nacional	2,563,706,005.00	1,243,104,256.77	0.00	7,836,809.00	0.00	3,814,647,070.77
097 Asignaciones y Subvenciones	0.00	525,790,552.26	0.00	17,022,833,961.44	0.00	17,548,624,513.70
098 Servicio de la Deuda Pública	0.00	531,434,638.16	5,650,742,879.41	0.00	0.00	6,182,177,517.57
<b>TOTAL GASTO CORRIENTE</b>	<b>29,214,751,313.57</b>	<b>20,522,461,283.27</b>	<b>5,650,742,879.41</b>	<b>21,149,003,610.20</b>	<b>0.00</b>	<b>76,536,959,086.45</b>



**Cuadro No. 13**  
Gobierno de la República de Nicaragua  
Ministerio de Hacienda y Crédito Público  
**CLASIFICACION ECONOMICA INSTITUCIONAL DEL GASTO**  
**(DEVENGADO)**

Fecha : 3/3/2022  
Hora : 14:52:32  
Usuario : WVelasquez-009  
Usuario : **WVelasquez-009**

Ejercicio Presupuestario : 2021

Mes Inicial : Enero

Mes Final : Diciembre

**GASTO DE CAPITAL**

Descripción	Construcciones	Activos Fijos	Activos no Producidos	Transferencia de capital	Inversión Financiera	Sub Total Gasto de Capital
001 Asamblea Nacional	0.00	7,461,264.09	0.00	0.00	0.00	7,461,264.09
002 Corte Suprema de Justicia	116,641,709.45	67,749,725.32	0.00	0.00	0.00	184,391,434.77
003 Consejo Supremo Electoral	0.00	194,887,329.76	0.00	0.00	0.00	194,887,329.76
004 Contraloría General de la República	0.00	714,297.99	0.00	0.00	0.00	714,297.99
005 Presidencia de la República	9,902,119.07	2,421,262.62	0.00	0.00	0.00	12,323,381.69
006 Ministerio de Gobernación	473,721,227.35	86,994,444.27	0.00	0.00	0.00	560,715,671.62
007 Ministerio de Relaciones Exteriores	0.00	11,416,713.51	0.00	0.00	0.00	11,416,713.51
008 Ministerio de Defensa	0.00	34,584,000.00	0.00	0.00	0.00	34,584,000.00
009 Ministerio de Hacienda y Crédito Público	379,634,642.55	198,983,869.17	0.00	1,920,667,832.02	0.00	2,499,286,343.74
010 Ministerio de Fomento, Industria y Comercio	0.00	1,218,042.80	0.00	0.00	0.00	1,218,042.80
011 Ministerio de Educación	812,828,357.98	105,950,335.35	0.00	0.00	0.00	918,778,693.33
012 Ministerio Agropecuario	0.00	4,794,539.78	0.00	320,775,111.76	0.00	325,569,651.54
013 Ministerio de Transporte e Infraestructura	13,851,321,205.72	8,961,225.11	121,940,381.11	2,585,455.90	0.00	13,984,808,267.84
014 Ministerio de Salud	4,045,004,691.78	941,411,720.78	2,671,105.80	52,783,203.81	0.00	5,041,870,722.17
015 Ministerio del Trabajo	0.00	1,324,622.99	0.00	0.00	0.00	1,324,622.99
016 Ministerio del Ambiente y de los Recursos Naturales	36,751,648.42	3,415,411.19	0.00	0.00	0.00	40,167,059.61

**Cuadro No. 13**

Gobierno de la República de Nicaragua  
Ministerio de Hacienda y Crédito Público

Fecha : 3/3/2022

Hora : 14:52:32

Usuario : WVelasquez-009

Usuario : **WVelasquez-009****CLASIFICACION ECONOMICA INSTITUCIONAL DEL GASTO  
(DEVENGADO)**

Ejercicio Presupuestario : 2021

Mes Inicial : Enero

Mes Final : Diciembre

**GASTO DE CAPITAL**

Descripción	Construcciones	Activos Fijos	Activos no Producidos	Transferencia de capital	Inversión Financiera	Sub Total Gasto de Capital
017 Ministerio de la Familia, Adolescencia y Niñez	0.00	12,062,050.48	0.00	0.00	0.00	12,062,050.48
018 Ministerio de Energía y Minas	558,829,892.87	5,971,686.24	0.00	0.00	0.00	564,801,579.11
019 Ministerio de Economía Familiar, Comunitaria, Cooperativa y Asociativa	0.00	5,714,239.11	0.00	230,732,975.32	195,942,748.51	432,389,962.94
020 Ministerio de la Mujer	0.00	394,975.44	0.00	0.00	0.00	394,975.44
021 Ministerio de la Juventud	0.00	3,555,800.00	0.00	0.00	0.00	3,555,800.00
032 Policía Nacional	456,458,034.74	71,144,429.86	0.00	83,263,433.00	0.00	610,865,897.60
097 Asignaciones y Subvenciones	14,024,260.72	0.00	0.00	6,699,178,727.84	1,077,567,090.41	7,790,770,078.97
<b>TOTAL GASTO DE CAPITAL</b>	<b>20,755,117,790.65</b>	<b>1,771,131,985.86</b>	<b>124,611,486.91</b>	<b>9,309,986,739.65</b>	<b>1,273,509,838.92</b>	<b>33,234,357,841.99</b>

**DISMINUCION DE PASIVOS**

Descripción	Recuperación de Títulos y Valores	Amortización de Préstamos Internos	Amortización de Préstamos Externos	Otras Disminuciones	Sub Total Disminución de Pasivos
098 Servicio de la Deuda Pública	9,708,407,022.21	0.00	6,277,261,347.59	1,667,018,346.43	17,652,686,716.23
<b>TOTAL DISMINUCION DE PASIVOS</b>	<b>9,708,407,022.21</b>	<b>0.00</b>	<b>6,277,261,347.59</b>	<b>1,667,018,346.43</b>	<b>17,652,686,716.23</b>
<b>TOTAL GASTO + DISMINUCION DE PASIVOS</b>	<b>127,424,003,644.67</b>				

**Cuadro No. 14**

Gobierno de la República de Nicaragua  
Ministerio de Hacienda y Crédito Público

Fecha : 2/3/2022

Hora : 16:35:47

Usuario : WVelasquez-009

Usuario **WVelasquez-009**

**CLASIFICACIÓN ECONÓMICA DEL GASTO (DEVENGADO)  
ASIGNACIONES Y SUBVENCIONES**

Ejercicio Presupuestario : 2021

Mes Inicial : Enero

Mes Final : Diciembre

**GASTO CORRIENTE**

Descripción	GASTO CORRIENTE					
	Remuneraciones	Bienes y Servicios	Intereses	Transferencias y Donaciones Corrientes	Otros Gastos Corrientes	Sub total Gasto Corriente
<b>097 Asignaciones y Subvenciones</b>	<b>0.00</b>	<b>525,790,552.26</b>	<b>0.00</b>	<b>17,022,833,961.44</b>	<b>0.00</b>	<b>17,548,624,513.70</b>
097011 AUTORIDAD NACIONAL DEL AGUA	0.00	0.00	0.00	47,948,033.10	0.00	47,948,033.10
097012 AUTORIDAD DE EL GRAN CANAL INTEROCEÁNICO DE NICARAGUA	0.00	0.00	0.00	7,498,419.18	0.00	7,498,419.18
097013 COMISIÓN DE APELACIÓN DEL SERVICIO CIVIL	0.00	0.00	0.00	8,978,410.70	0.00	8,978,410.70
097014 COMISION NACIONAL DE DEMARCACIÓN Y TITULACIÓN	0.00	0.00	0.00	13,542,313.00	0.00	13,542,313.00
097015 COMISIÓN NACIONAL DE MICROFINANZAS	0.00	0.00	0.00	6,113,455.00	0.00	6,113,455.00
097016 CONSEJO NACIONAL CONTRA EL CRIMEN ORGANIZADO	0.00	0.00	0.00	5,208,494.00	0.00	5,208,494.00
097017 CONSEJO NACIONAL DE EVALUACIÓN Y ACREDITACIÓN DEL SISTEMA EDUCATIVO NACIONAL	0.00	0.00	0.00	11,658,967.75	0.00	11,658,967.75
097018 CONSEJO NACIONAL DE PLANIFICACIÓN ECONÓMICA SOCIAL	0.00	0.00	0.00	792,286.79	0.00	792,286.79
097019 CONSEJO NACIONAL DEL DEPORTE, LA EDUCACIÓN FÍSICA Y LA RECREACIÓN FISICA	0.00	0.00	0.00	372,389,842.42	0.00	372,389,842.42
097020 DIRECCION GENERAL DE INGRESOS	0.00	0.00	0.00	532,419,017.00	0.00	532,419,017.00

**Cuadro No. 14**

Gobierno de la República de Nicaragua  
Ministerio de Hacienda y Crédito Público

Fecha : 2/3/2022

Hora : 16:35:47

Usuario : WVelasquez-009

Usuario **WVelasquez-009**

**CLASIFICACIÓN ECONÓMICA DEL GASTO (DEVENGADO)**  
**ASIGNACIONES Y SUBVENCIONES**

Ejercicio Presupuestario : 2021

Mes Inicial : Enero

Mes Final : Diciembre

**GASTO CORRIENTE**

Descripción	GASTO CORRIENTE						Sub total Gasto Corriente
	Remuneraciones	Bienes y Servicios	Intereses	Transferencias y Donaciones Corrientes	Otros Gastos Corrientes		
097021 DIRECCION GENERAL DE SERVICIOS ADUANEROS	0.00	0.00	0.00	513,705,852.56	0.00	513,705,852.56	
097023 FONDO DE DESARROLLO PESQUERO	0.00	0.00	0.00	27,737,145.27	0.00	27,737,145.27	
097024 FONDO DE INVERSION SOCIAL DE EMERGENCIA	0.00	0.00	0.00	153,782,504.66	0.00	153,782,504.66	
097025 FONDO DE MANTENIMIENTO VIAL	0.00	0.00	0.00	1,876,083,378.72	0.00	1,876,083,378.72	
097026 CINEMATECA NACIONAL	0.00	0.00	0.00	13,507,416.99	0.00	13,507,416.99	
097027 INSTITUTO CONTRA EL ALCOHOLISMO Y LA DROGADICCION	0.00	0.00	0.00	3,790,489.00	0.00	3,790,489.00	
097028 INSTITUTO DE LA VIVIENDA URBANA Y RURAL	0.00	0.00	0.00	68,031,276.14	0.00	68,031,276.14	
097029 INSTITUTO NACIONAL DE INFORMACION DE DESARROLLO	0.00	0.00	0.00	100,586,512.33	0.00	100,586,512.33	
097030 INSTITUTO NACIONAL DE PROMOCIÓN DE LA COMPETENCIA	0.00	0.00	0.00	16,823,464.82	0.00	16,823,464.82	
097031 INSTITUTO NACIONAL FORESTAL	0.00	0.00	0.00	162,602,311.41	0.00	162,602,311.41	
097032 INSTITUTO NACIONAL TECNOLÓGICO	0.00	0.00	0.00	13,227,606.47	0.00	13,227,606.47	
097034 INSTITUTO NICARAGUENSE DE CULTURA	0.00	0.00	0.00	82,372,014.00	0.00	82,372,014.00	

**Cuadro No. 14**

Gobierno de la República de Nicaragua  
Ministerio de Hacienda y Crédito Público

Fecha : 2/3/2022

Hora : 16:35:47

Usuario : WVelasquez-009

Usuario **WVelasquez-009**

**CLASIFICACIÓN ECONÓMICA DEL GASTO (DEVENGADO)  
ASIGNACIONES Y SUBVENCIONES**

Ejercicio Presupuestario : 2021

Mes Inicial : Enero

Mes Final : Diciembre

**GASTO CORRIENTE**

Descripción	GASTO CORRIENTE						Sub total Gasto Corriente
	Remuneraciones	Bienes y Servicios	Intereses	Transferencias y Donaciones Corrientes	Otros Gastos Corrientes		
097035 INSTITUTO NICARAGÜENSE DE DEPORTES	0.00	0.00	0.00	26,455,750.00	0.00	26,455,750.00	
097036 INSTITUTO NICARAGUENSE DE ESTUDIOS TERRITORIALES	0.00	0.00	0.00	210,412,842.25	0.00	210,412,842.25	
097037 INSTITUTO NICARAGUENSE DE FOMENTO MUNICIPAL	0.00	0.00	0.00	84,606,325.86	0.00	84,606,325.86	
097038 INSTITUTO NICARAGUENSE DE LA PESCA Y ACUICULTURA	0.00	0.00	0.00	56,644,722.92	0.00	56,644,722.92	
097039 INSTITUTO DE PROTECCIÓN Y SANIDAD AGROPECUARIA	0.00	0.00	0.00	444,876,568.68	0.00	444,876,568.68	
097040 INSTITUTO NICARAGUENSE DE TURISMO	0.00	0.00	0.00	96,814,563.00	0.00	96,814,563.00	
097041 INSTITUTO TECNOLÓGICO NACIONAL	0.00	0.00	0.00	55,179,036.30	0.00	55,179,036.30	
097042 LA GACETA	0.00	0.00	0.00	9,867,889.27	0.00	9,867,889.27	
097043 AGENCIA DE PROMOCION DE INVERSIONES Y EXPORTACIONES (PRONICARAGUA)	0.00	0.00	0.00	42,384,500.08	0.00	42,384,500.08	
097044 RADIO NICARAGUA	0.00	0.00	0.00	16,727,479.00	0.00	16,727,479.00	
097045 SISTEMA NACIONAL PARA LA PREVENCIÓN, MITIGACIÓN Y ATENCIÓN DE DESASTRES	0.00	0.00	0.00	338,377,037.00	0.00	338,377,037.00	

**Cuadro No. 14**

Gobierno de la República de Nicaragua  
Ministerio de Hacienda y Crédito Público

Fecha : 2/3/2022

Hora : 16:35:47

Usuario : WVelasquez-009

Usuario **WVelasquez-009**

**CLASIFICACIÓN ECONÓMICA DEL GASTO (DEVENGADO)  
ASIGNACIONES Y SUBVENCIONES**

Ejercicio Presupuestario : 2021

Mes Inicial : Enero

Mes Final : Diciembre

**GASTO CORRIENTE**

Descripción	GASTO CORRIENTE						Sub total Gasto Corriente
	Remuneraciones	Bienes y Servicios	Intereses	Transferencias y Donaciones Corrientes	Otros Gastos Corrientes		
097046 TEATRO NACIONAL RUBÉN DARÍO	0.00	0.00	0.00	27,331,776.65	0.00	27,331,776.65	
097047 TRIBUNAL ADUANERO Y TRIBUTARIO ADMINISTRATIVO	0.00	0.00	0.00	25,507,510.00	0.00	25,507,510.00	
097048 UNIDAD DE ANALISIS FINANCIERO	0.00	0.00	0.00	48,149,139.00	0.00	48,149,139.00	
097049 UNIDAD ADMINISTRADORA DE BIENES INCAUTADOS, DECOMISADOS O ABANDONADOS	0.00	0.00	0.00	11,276,882.00	0.00	11,276,882.00	
097050 COMISION NACIONAL DE REGISTRO Y CONTROL DE SUSTANCIAS TOXICAS	0.00	0.00	0.00	26,327,997.11	0.00	26,327,997.11	
097051 MINISTERIO PÚBLICO	0.00	0.00	0.00	321,217,672.58	0.00	321,217,672.58	
097052 PROCURADURÍA PARA LA DEFENSA DE LOS DERECHOS HUMANOS	0.00	0.00	0.00	60,945,055.83	0.00	60,945,055.83	
097054 GOBIERNO REGIONAL AUTÓNOMO COSTA CARIBE NORTE	0.00	0.00	0.00	192,633,288.92	0.00	192,633,288.92	
097055 GOBIERNO REGIONAL AUTÓNOMO COSTA CARIBE SUR	0.00	0.00	0.00	126,763,786.54	0.00	126,763,786.54	
097056 CORREOS DE NICARAGUA	0.00	0.00	0.00	28,341,168.00	0.00	28,341,168.00	
097057 EMPRESA NACIONAL DE TRANSMISION ELÉCTRICA	0.00	0.00	0.00	20,548,613.00	0.00	20,548,613.00	

**Cuadro No. 14**

Gobierno de la República de Nicaragua  
Ministerio de Hacienda y Crédito Público

Fecha : 2/3/2022

Hora : 16:35:47

Usuario : WVelasquez-009

Usuario **WVelasquez-009**

**CLASIFICACIÓN ECONÓMICA DEL GASTO (DEVENGADO)  
ASIGNACIONES Y SUBVENCIONES**

Ejercicio Presupuestario : 2021

Mes Inicial : Enero

Mes Final : Diciembre

**GASTO CORRIENTE**

Descripción	GASTO CORRIENTE						Sub total Gasto Corriente
	Remuneraciones	Bienes y Servicios	Intereses	Transferencias y Donaciones Corrientes	Otros Gastos Corrientes		
097058 EMPRESA NICARAGUENSE DE ACUEDUCTOS Y ALCANTARILLADOS SANITARIOS	0.00	0.00	0.00	40,000,000.00	0.00	40,000,000.00	
097061 PROGRAMA USURA CERO	0.00	0.00	0.00	118,094,423.00	0.00	118,094,423.00	
097062 ORDENAMIENTO DE LA PROPIEDAD	0.00	0.00	0.00	414,453,453.00	0.00	414,453,453.00	
097064 TRANSF. A LAS ALCALDÍAS Y COMUNID. INDÍGENAS POR RECAUD. DE APROVECHAM. Y SERVICIO FORESTAL	0.00	0.00	0.00	16,688,093.78	0.00	16,688,093.78	
097065 TRANSF. A LAS ALCALDÍAS POR RECAUDACIONES DE EXPLORACIÓN Y EXPLOTACIÓN MINERA	0.00	0.00	0.00	296,421,550.55	0.00	296,421,550.55	
097066 TRANSF. A LAS ALCALDIAS Y COMUNIDADES INDIGENAS POR RECAUDACION DE PESCA Y ACUICULTURA	0.00	0.00	0.00	24,438,222.21	0.00	24,438,222.21	
097067 TRANSF. A LAS ALCALDÍAS POR RECAUDACIÓN DEL IMPUESTO SELECTIVO DE CONSUMO (ISC-IMI)	0.00	0.00	0.00	159,711,784.75	0.00	159,711,784.75	
097068 TRANSFERENCIA MUNICIPAL	0.00	0.00	0.00	1,039,549,225.00	0.00	1,039,549,225.00	
097071 ALCALDIA MUNICIPAL DE MATAGALPA	0.00	0.00	0.00	300,000.00	0.00	300,000.00	
097073 GOBIERNO TERRITORIAL INDIGENA DEL ALTO WANGKI Y BOCAY	0.00	0.00	0.00	5,821,000.00	0.00	5,821,000.00	
097074 GOBIERNO TERRITORIAL AWALTARA LUHPIA NANI TASBAYA	0.00	0.00	0.00	1,720,000.00	0.00	1,720,000.00	



**Cuadro No. 14**

Gobierno de la República de Nicaragua  
Ministerio de Hacienda y Crédito Público

Fecha : 2/3/2022

Hora : 16:35:47

Usuario : WVelasquez-009

Usuario **WVelasquez-009**

**CLASIFICACIÓN ECONÓMICA DEL GASTO (DEVENGADO)  
ASIGNACIONES Y SUBVENCIONES**

Ejercicio Presupuestario : 2021

Mes Inicial : Enero

Mes Final : Diciembre

**GASTO CORRIENTE**

Descripción	GASTO CORRIENTE						Sub total Gasto Corriente
	Remuneraciones	Bienes y Servicios	Intereses	Transferencias y Donaciones Corrientes	Otros Gastos Corrientes		
097075 GOBIERNO TERRITORIAL RAMA - KRIOL	0.00	0.00	0.00	1,720,000.00	0.00	1,720,000.00	
097076 GOBIERNO TERRITORIAL WANKI MAYA RIO COCO ABAJO	0.00	0.00	0.00	1,191,000.00	0.00	1,191,000.00	
097077 GOBIERNO TERRITORIAL TWAHKA	0.00	0.00	0.00	1,257,000.00	0.00	1,257,000.00	
097078 GOBIERNO TERRITORIAL WANGKI LI AUBRA	0.00	0.00	0.00	1,257,000.00	0.00	1,257,000.00	
097079 GOBIERNO TERRITORIAL PRINZU AUHYA UN	0.00	0.00	0.00	1,257,000.00	0.00	1,257,000.00	
097080 GOBIERNO TERRITORIAL MAYANGNA SAUNI AS	0.00	0.00	0.00	1,588,000.00	0.00	1,588,000.00	
097081 GOBIERNO TERRITORIAL INDIGENA SAUNI BAS (SIKILTA)	0.00	0.00	0.00	992,000.00	0.00	992,000.00	
097082 GOBIERNO TERRITORIAL INDIGENA AMASAU (AWASTIGNI)	0.00	0.00	0.00	926,000.00	0.00	926,000.00	
097083 GOBIERNO TERRITORIAL INDIGENA TWI-TASBA RAYA	0.00	0.00	0.00	1,257,000.00	0.00	1,257,000.00	
097084 GOBIERNO TERRITORIAL INDIGENA LILAMNI	0.00	0.00	0.00	1,389,000.00	0.00	1,389,000.00	
097085 GOBIERNO TERRITORIAL INDIGENA PRINZU AWALA	0.00	0.00	0.00	1,257,000.00	0.00	1,257,000.00	
097086 GOBIERNO TERRITORIAL INDIGENA CUENCA DE LAGUNA DE PERLAS	0.00	0.00	0.00	1,588,000.00	0.00	1,588,000.00	

**Cuadro No. 14**

Gobierno de la República de Nicaragua  
Ministerio de Hacienda y Crédito Público

Fecha : 2/3/2022

Hora : 16:35:47

Usuario : WVelasquez-009

Usuario **WVelasquez-009**

**CLASIFICACIÓN ECONÓMICA DEL GASTO (DEVENGADO)**  
**ASIGNACIONES Y SUBVENCIONES**

Ejercicio Presupuestario : 2021

Mes Inicial : Enero

Mes Final : Diciembre

**GASTO CORRIENTE**

Descripción	GASTO CORRIENTE						Sub total Gasto Corriente
	Remuneraciones	Bienes y Servicios	Intereses	Transferencias y Donaciones Corrientes	Otros Gastos Corrientes		
097087 GOBIERNO TERRITORIAL INDIGENA TAWIRA	0.00	0.00	0.00	1,058,000.00	0.00	1,058,000.00	
097088 GOBIERNO DE LA NACION SUMU MAYANGNA	0.00	0.00	0.00	1,985,000.00	0.00	1,985,000.00	
097089 GOBIERNO TERRITORIAL INDIGENA Y AFRODESCENDIENTE KARATA	0.00	0.00	0.00	1,389,000.00	0.00	1,389,000.00	
097090 GOBIERNO TERRITORIAL INDIGENA TWI WAUPASA	0.00	0.00	0.00	1,125,000.00	0.00	1,125,000.00	
097091 GOBIERNO TERRITORIAL INDIGENA TASBA PRI MATRIZ INDIGENA	0.00	0.00	0.00	1,389,000.00	0.00	1,389,000.00	
097092 GOBIERNO TERRITORIAL INDIGENA YAHBRA TWI	0.00	0.00	0.00	992,000.00	0.00	992,000.00	
097093 GOBIERNO TERRITORIAL TASBA PAUNI	0.00	0.00	0.00	794,000.00	0.00	794,000.00	
097094 GOBIERNO COMUNAL CREOL-BLUEFIELDS	0.00	0.00	0.00	794,000.00	0.00	794,000.00	
097095 GOBIERNO TERRITORIAL SAUNI ARUNGKA (MATUMBAK)	0.00	0.00	0.00	1,323,000.00	0.00	1,323,000.00	
097096 GOBIERNO COMUNAL WANGKI AWALA KUPIA	0.00	0.00	0.00	662,000.00	0.00	662,000.00	
097097 UNIVERSIDADES Y CENTROS DE EDUCACION TECNICA SUPERIOR	0.00	0.00	0.00	4,526,137,255.00	0.00	4,526,137,255.00	
097098 UNIVERSIDADES (ENERGIA ELÉCTRICA, AGUA Y TELEFONIA NACIONAL	0.00	0.00	0.00	336,378,150.18	0.00	336,378,150.18	

**Cuadro No. 14**

Gobierno de la República de Nicaragua  
Ministerio de Hacienda y Crédito Público

Fecha : 2/3/2022

Hora : 16:35:47

Usuario : WVelasquez-009

Usuario **WVelasquez-009**

**CLASIFICACIÓN ECONÓMICA DEL GASTO (DEVENGADO)  
ASIGNACIONES Y SUBVENCIONES**

Ejercicio Presupuestario : 2021

Mes Inicial : Enero

Mes Final : Diciembre

**GASTO CORRIENTE****Descripción**

	Remuneraciones	Bienes y Servicios	Intereses	Transferencias y Donaciones Corrientes	Otros Gastos Corrientes	Sub total Gasto Corriente
097099 COMISIONES BANCARIAS	0.00	18,436,650.95	0.00	0.00	0.00	18,436,650.95
097101 FONDO DE VIGILANCIA Y SUPERVISIÓN MINERA	0.00	0.00	0.00	51,443,249.00	0.00	51,443,249.00
097102 FONDO DE DESARROLLO Y PROMOCIÓN MINERA	0.00	0.00	0.00	59,849,860.70	0.00	59,849,860.70
097103 APORTES Y CONTRIBUCIONES A ORGANISMOS INTERNACIONALES	0.00	0.00	0.00	1,760,010.57	0.00	1,760,010.57
097600 PENSIONES VITALICIAS A EXPRESIDENTES Y EXVICEPRESIDENTES	0.00	0.00	0.00	13,967,591.46	0.00	13,967,591.46
097601 COOPERATIVAS DE TRANSPORTE URBANO COLECTIVO DEL MUNICIPIO DE MANAGUA Y MUNICIPIO DE CIUDAD SANDINO	0.00	0.00	0.00	359,208,291.37	0.00	359,208,291.37
097602 SUBSIDIO AL CONSUMO DE ENERGÍA, AGUA Y TELEFONÍA PARA JUBILADOS	0.00	0.00	0.00	265,679,427.12	0.00	265,679,427.12
097605 MUSEO ARCHIVO RUBÉN DARÍO	0.00	0.00	0.00	1,280,000.00	0.00	1,280,000.00
097606 TEATRO MUNICIPAL JOSÉ DE LA CRUZ MENA	0.00	0.00	0.00	2,455,000.00	0.00	2,455,000.00
097607 ACADEMIA NICARAGUENSE DE LA LENGUA	0.00	0.00	0.00	1,433,280.00	0.00	1,433,280.00
097608 ACADEMIA DE GEOGRAFÍA E HISTORIA DE NICARAGUA	0.00	0.00	0.00	2,100,000.00	0.00	2,100,000.00
097609 FORO NICARAGUENSE DE CULTURA	0.00	0.00	0.00	940,000.00	0.00	940,000.00

**Cuadro No. 14**

Gobierno de la República de Nicaragua  
Ministerio de Hacienda y Crédito Público

Fecha : 2/3/2022

Hora : 16:35:47

Usuario : WVelasquez-009

Usuario **WVelasquez-009**

**CLASIFICACIÓN ECONÓMICA DEL GASTO (DEVENGADO)**  
**ASIGNACIONES Y SUBVENCIONES**

Ejercicio Presupuestario : 2021

Mes Inicial : Enero

Mes Final : Diciembre

**GASTO CORRIENTE**

Descripción	GASTO CORRIENTE						Sub total Gasto Corriente
	Remuneraciones	Bienes y Servicios	Intereses	Transferencias y Donaciones Corrientes	Otros Gastos Corrientes		
097610 ASOCIACIÓN INSTITUTO CULTURAL RUBÉN DARÍO DE NICARAGUA	0.00	0.00	0.00	813,000.00	0.00	813,000.00	
097611 ASOCIACIÓN CIENTÍFICA CULTURAL ZOOLOGICO THOMAS BELT	0.00	0.00	0.00	2,900,000.00	0.00	2,900,000.00	
097612 FUNDACIÓN AMIGOS DEL ZOOLOGICO NICARAGUENSE	0.00	0.00	0.00	5,850,000.00	0.00	5,850,000.00	
097613 BENEMERITO CUERPO DE BOMBEROS DE MANAGUA	0.00	0.00	0.00	5,000,000.00	0.00	5,000,000.00	
097614 ASOCIACION CIVIL DE CUERPO DE BOMBEROS VOLUNTARIOS DE NICARAGUA	0.00	0.00	0.00	2,247,000.00	0.00	2,247,000.00	
097615 TRANSFERENCIAS A LAS ASOCIACIONES DE BOMBERO VOLUNTARIOS POR LEY No. 837	0.00	0.00	0.00	11,925,615.99	0.00	11,925,615.99	
097616 CRUZ ROJA NICARAGUENSE	0.00	0.00	0.00	800,000.00	0.00	800,000.00	
097617 ASOCIACIÓN NICARAGUA JOVEN	0.00	0.00	0.00	2,501,000.00	0.00	2,501,000.00	
097618 FUNDACIÓN LA VERDE SONRISA	0.00	0.00	0.00	3,339,000.00	0.00	3,339,000.00	
097620 MOVIMIENTO INFANTIL LUIS ALFONSO VELASQUEZ FLORES	0.00	0.00	0.00	496,000.00	0.00	496,000.00	
097621 CONSEJO NACIONAL DEL CAFÉ	0.00	0.00	0.00	6,825,000.00	0.00	6,825,000.00	
097622 INSTITUTO NACIONAL DE DEFENSA DEL CONSUMIDOR	0.00	0.00	0.00	1,575,000.00	0.00	1,575,000.00	

**Cuadro No. 14**

Gobierno de la República de Nicaragua  
Ministerio de Hacienda y Crédito Público

Fecha : 2/3/2022

Hora : 16:35:47

Usuario : WVelasquez-009

Usuario **WVelasquez-009**

**CLASIFICACIÓN ECONÓMICA DEL GASTO (DEVENGADO)  
ASIGNACIONES Y SUBVENCIONES**

Ejercicio Presupuestario : 2021

Mes Inicial : Enero

Mes Final : Diciembre

**GASTO CORRIENTE**

Descripción	GASTO CORRIENTE					Sub total Gasto Corriente
	Remuneraciones	Bienes y Servicios	Intereses	Transferencias y Donaciones Corrientes	Otros Gastos Corrientes	
097627 SUBVENCIONES A CENTROS RELIGIOSOS, CULTURALES, DEPORTIVOS Y ORGANIZACIONES SIN FINES DE LUCRO	0.00	0.00	0.00	20,715,000.00	0.00	20,715,000.00
097628 PARLAMENTO CENTROAMERICANO	0.00	0.00	0.00	75,495,992.50	0.00	75,495,992.50
097629 SECRETARÍA DE INTEGRACIÓN ECONÓMICA CENTROAMERICANA	0.00	0.00	0.00	17,682,600.00	0.00	17,682,600.00
097630 CORTE CENTROAMERICANA DE JUSTICIA	0.00	0.00	0.00	25,243,981.60	0.00	25,243,981.60
097632 UNICA ( PROGRAMA PARA FORMACION MAESTROS EMPIRICOS)	0.00	0.00	0.00	6,000,000.00	0.00	6,000,000.00
097635 APORTE ESTATAL - INSS	0.00	0.00	0.00	1,881,764,005.00	0.00	1,881,764,005.00
097636 PENSIONES ESPECIALES - INSS	0.00	0.00	0.00	122,020,623.65	0.00	122,020,623.65
097637 IRTRAMMA – SUBSIDIO DE TRANSPORTE A NIVEL NACIONAL	0.00	0.00	0.00	597,383,028.71	0.00	597,383,028.71
097639 Empresa Nacional de Exploración y Explotación de Hidrocarburos (ENIH)	0.00	0.00	0.00	13,475,732.00	0.00	13,475,732.00
097640 Fondo para Adquisición de vacunas e insumos necesarios contra el COVID -19	0.00	507,353,901.31	0.00	0.00	0.00	507,353,901.31
097642 EMPRESA NICARAGÜENSE DE IMPORTACIONES Y EXPORTACIONES	0.00	0.00	0.00	141,572,699.00	0.00	141,572,699.00
<b>TOTAL GASTO CORRIENTE</b>	<b>0.00</b>	<b>525,790,552.26</b>	<b>0.00</b>	<b>17,022,833,961.44</b>	<b>0.00</b>	<b>17,548,624,513.70</b>

**Cuadro No. 14**

Gobierno de la República de Nicaragua  
Ministerio de Hacienda y Crédito Público

Fecha : 2/3/2022

Hora : 16:35:47

Usuario : WVelasquez-009

Usuario **WVelasquez-009**

**CLASIFICACIÓN ECONÓMICA DEL GASTO (DEVENGADO)**  
**ASIGNACIONES Y SUBVENCIONES**

Ejercicio Presupuestario : 2021

Mes Inicial : Enero

Mes Final : Diciembre

**GASTO DE CAPITAL**

Descripción	Construcciones	Activos Fijos	Activos no Producidos	Transferencia de capital	Inversión Financiera	Sub Total Gasto de Capital
<b>097 Asignaciones y Subvenciones</b>	<b>14,024,260.72</b>	<b>0.00</b>	<b>0.00</b>	<b>6,699,178,727.84</b>	<b>1,077,567,090.41</b>	<b>7,790,770,078.97</b>
097019 CONSEJO NACIONAL DEL DEPORTE, LA EDUCACIÓN FÍSICA Y LA RECREACIÓN FÍSICA	0.00	0.00	0.00	135,433,987.73	0.00	135,433,987.73
097020 DIRECCION GENERAL DE INGRESOS	0.00	0.00	0.00	20,000,000.00	0.00	20,000,000.00
097021 DIRECCION GENERAL DE SERVICIOS ADUANEROS	0.00	0.00	0.00	20,009,373.57	0.00	20,009,373.57
097023 FONDO DE DESARROLLO PESQUERO	0.00	0.00	0.00	6,743,328.15	0.00	6,743,328.15
097024 FONDO DE INVERSION SOCIAL DE EMERGENCIA	0.00	0.00	0.00	203,427,956.87	0.00	203,427,956.87
097025 FONDO DE MANTENIMIENTO VIAL	0.00	0.00	0.00	4,000,000.00	0.00	4,000,000.00
097026 CINEMATECA NACIONAL	0.00	0.00	0.00	997,119.00	0.00	997,119.00
097028 INSTITUTO DE LA VIVIENDA URBANA Y RURAL	0.00	0.00	0.00	384,046,773.66	0.00	384,046,773.66
097029 INSTITUTO NACIONAL DE INFORMACION DE DESARROLLO	0.00	0.00	0.00	1,406,770.38	0.00	1,406,770.38
097031 INSTITUTO NACIONAL FORESTAL	0.00	0.00	0.00	6,786,432.00	0.00	6,786,432.00

**Cuadro No. 14**

Gobierno de la República de Nicaragua  
Ministerio de Hacienda y Crédito Público

Fecha : 2/3/2022

Hora : 16:35:47

Usuario : WVelasquez-009

Usuario **WVelasquez-009**

**CLASIFICACIÓN ECONÓMICA DEL GASTO (DEVENGADO)**  
**ASIGNACIONES Y SUBVENCIONES**

Ejercicio Presupuestario : 2021

Mes Inicial : Enero

Mes Final : Diciembre

**GASTO DE CAPITAL**

Descripción	Construcciones	Activos Fijos	Activos no Producidos	Transferencia de capital	Inversión Financiera	Sub Total Gasto de Capital
097032 INSTITUTO NACIONAL TECNOLÓGICO	0.00	0.00	0.00	94,612,327.86	0.00	94,612,327.86
097034 INSTITUTO NICARAGUENSE DE CULTURA	0.00	0.00	0.00	11,250,000.00	0.00	11,250,000.00
097035 INSTITUTO NICARAGÜENSE DE DEPORTES	0.00	0.00	0.00	342,167,296.00	0.00	342,167,296.00
097036 INSTITUTO NICARAGUENSE DE ESTUDIOS TERRITORIALES	0.00	0.00	0.00	17,674,131.33	0.00	17,674,131.33
097039 INSTITUTO DE PROTECCIÓN Y SANIDAD AGROPECUARIA	0.00	0.00	0.00	24,617,926.91	0.00	24,617,926.91
097042 LA GACETA	0.00	0.00	0.00	297,493.56	0.00	297,493.56
097043 AGENCIA DE PROMOCION DE INVERSIONES Y EXPORTACIONES (PRONICARAGUA)	0.00	0.00	0.00	731,107.15	0.00	731,107.15
097045 SISTEMA NACIONAL PARA LA PREVENCIÓN, MITIGACION Y ATENCION DE DESASTRES	0.00	0.00	0.00	165,518,420.00	0.00	165,518,420.00
097046 TEATRO NACIONAL RUBÉN DARÍO	0.00	0.00	0.00	9,117,369.77	0.00	9,117,369.77
097047 TRIBUNAL ADUANERO Y TRIBUTARIO ADMINISTRATIVO	0.00	0.00	0.00	2,467,377.00	0.00	2,467,377.00
097050 COMISION NACIONAL DE REGISTRO Y CONTROL DE SUSTANCIAS TOXICAS	0.00	0.00	0.00	646,147.45	0.00	646,147.45
097051 MINISTERIO PÚBLICO	0.00	0.00	0.00	4,060,565.86	0.00	4,060,565.86

**Cuadro No. 14**

Gobierno de la República de Nicaragua  
Ministerio de Hacienda y Crédito Público

Fecha : 2/3/2022

Hora : 16:35:47

Usuario : WVelasquez-009

Usuario **WVelasquez-009**

**CLASIFICACIÓN ECONÓMICA DEL GASTO (DEVENGADO)**  
**ASIGNACIONES Y SUBVENCIONES**

Ejercicio Presupuestario : 2021

Mes Inicial : Enero

Mes Final : Diciembre

**GASTO DE CAPITAL**

Descripción	Construcciones	Activos Fijos	Activos no Producidos	Transferencia de capital	Inversión Financiera	Sub Total Gasto de Capital
097054 GOBIERNO REGIONAL AUTÓNOMO COSTA CARIBE NORTE	0.00	0.00	0.00	47,999,789.95	0.00	47,999,789.95
097055 GOBIERNO REGIONAL AUTÓNOMO COSTA CARIBE SUR	0.00	0.00	0.00	49,698,048.52	0.00	49,698,048.52
097057 EMPRESA NACIONAL DE TRANSMISION ELÉCTRICA	0.00	0.00	0.00	866,023,545.99	0.00	866,023,545.99
097058 EMPRESA NICARAGUENSE DE ACUEDUCTOS Y ALCANTARILLADOS SANITARIOS	0.00	0.00	0.00	1,134,219,016.71	0.00	1,134,219,016.71
097060 EMPRESA PORTUARIA NACIONAL	0.00	0.00	0.00	72,714,000.00	0.00	72,714,000.00
097062 ORDENAMIENTO DE LA PROPIEDAD	0.00	0.00	0.00	99,574,466.31	0.00	99,574,466.31
097063 FONDO DE PREINVERSION	14,024,260.72	0.00	0.00	0.00	0.00	14,024,260.72
097068 TRANSFERENCIA MUNICIPAL	0.00	0.00	0.00	2,043,268,406.00	0.00	2,043,268,406.00
097070 ALCALDIA DE MANAGUA	0.00	0.00	0.00	471,216,430.00	0.00	471,216,430.00
097073 GOBIERNO TERRITORIAL INDIGENA DEL ALTO WANGKI Y BOCA Y	0.00	0.00	0.00	3,881,000.00	0.00	3,881,000.00
097074 GOBIERNO TERRITORIAL AWALTARA LUHPIA NANI TASBAYA	0.00	0.00	0.00	1,147,000.00	0.00	1,147,000.00
097075 GOBIERNO TERRITORIAL RAMA - KRIOL	0.00	0.00	0.00	1,147,000.00	0.00	1,147,000.00



**Cuadro No. 14**

Gobierno de la República de Nicaragua  
Ministerio de Hacienda y Crédito Público

Fecha : 2/3/2022

Hora : 16:35:47

Usuario : WVelasquez-009

Usuario **WVelasquez-009**

**CLASIFICACIÓN ECONÓMICA DEL GASTO (DEVENGADO)**  
**ASIGNACIONES Y SUBVENCIONES**

Ejercicio Presupuestario : 2021

Mes Inicial : Enero

Mes Final : Diciembre

**GASTO DE CAPITAL**

Descripción	Construcciones	Activos Fijos	Activos no Producidos	Transferencia de capital	Inversión Financiera	Sub Total Gasto de Capital
097076 GOBIERNO TERRITORIAL WANKI MAYA RIO COCO ABAJO	0.00	0.00	0.00	794,000.00	0.00	794,000.00
097077 GOBIERNO TERRITORIAL TWAHKA	0.00	0.00	0.00	838,000.00	0.00	838,000.00
097078 GOBIERNO TERRITORIAL WANGKI LI AUBRA	0.00	0.00	0.00	838,000.00	0.00	838,000.00
097079 GOBIERNO TERRITORIAL PRINZU AUHYA UN	0.00	0.00	0.00	838,000.00	0.00	838,000.00
097080 GOBIERNO TERRITORIAL MAYANGNA SAUNI AS	0.00	0.00	0.00	1,058,000.00	0.00	1,058,000.00
097081 GOBIERNO TERRITORIAL INDIGENA SAUNI BAS (SIKILTA)	0.00	0.00	0.00	662,000.00	0.00	662,000.00
097082 GOBIERNO TERRITORIAL INDIGENA AMASAU (AWASTIGNI)	0.00	0.00	0.00	617,000.00	0.00	617,000.00
097083 GOBIERNO TERRITORIAL INDIGENA TWI-TASBA RAYA	0.00	0.00	0.00	838,000.00	0.00	838,000.00
097084 GOBIERNO TERRITORIAL INDIGENA LILAMNI	0.00	0.00	0.00	926,000.00	0.00	926,000.00
097085 GOBIERNO TERRITORIAL INDIGENA PRINZU AWALA	0.00	0.00	0.00	838,000.00	0.00	838,000.00
097086 GOBIERNO TERRITORIAL INDIGENA CUENCA DE LAGUNA DE PERLAS	0.00	0.00	0.00	1,058,000.00	0.00	1,058,000.00
097087 GOBIERNO TERRITORIAL INDIGENA TAWIRA	0.00	0.00	0.00	706,000.00	0.00	706,000.00

**Cuadro No. 14**

Gobierno de la República de Nicaragua  
Ministerio de Hacienda y Crédito Público

Fecha : 2/3/2022

Hora : 16:35:47

Usuario : WVelasquez-009

Usuario **WVelasquez-009**

**CLASIFICACIÓN ECONÓMICA DEL GASTO (DEVENGADO)**  
**ASIGNACIONES Y SUBVENCIONES**

Ejercicio Presupuestario : 2021

Mes Inicial : Enero

Mes Final : Diciembre

**GASTO DE CAPITAL**

Descripción	Construcciones	Activos Fijos	Activos no Producidos	Transferencia de capital	Inversión Financiera	Sub Total Gasto de Capital
097088 GOBIERNO DE LA NACION SUMU MAYANGNA	0.00	0.00	0.00	1,323,000.00	0.00	1,323,000.00
097089 GOBIERNO TERRITORIAL INDIGENA Y AFRODESCENDIENTE KARATA	0.00	0.00	0.00	926,000.00	0.00	926,000.00
097090 GOBIERNO TERRITORIAL INDIGENA TWI WAUPASA	0.00	0.00	0.00	750,000.00	0.00	750,000.00
097091 GOBIERNO TERRITORIAL INDIGENA TASBA PRI MATRIZ INDIGENA	0.00	0.00	0.00	926,000.00	0.00	926,000.00
097092 GOBIERNO TERRITORIAL INDIGENA YAHBRA TWI	0.00	0.00	0.00	662,000.00	0.00	662,000.00
097093 GOBIERNO TERRITORIAL TASBA PAUNI	0.00	0.00	0.00	529,000.00	0.00	529,000.00
097094 GOBIERNO COMUNAL CREOL-BLUEFIELDS	0.00	0.00	0.00	529,000.00	0.00	529,000.00
097095 GOBIERNO TERRITORIAL SAUNI ARUNGKA (MATUMBAK)	0.00	0.00	0.00	882,000.00	0.00	882,000.00
097096 GOBIERNO COMUNAL WANGKI AWALA KUPIA	0.00	0.00	0.00	441,000.00	0.00	441,000.00
097097 UNIVERSIDADES Y CENTROS DE EDUCACION TECNICA SUPERIOR	0.00	0.00	0.00	365,591,298.00	0.00	365,591,298.00
097101 FONDO DE VIGILANCIA Y SUPERVISIÓN MINERA	0.00	0.00	0.00	10,189,115.00	0.00	10,189,115.00

**Cuadro No. 14**

Gobierno de la República de Nicaragua  
Ministerio de Hacienda y Crédito Público

Fecha : 2/3/2022

Hora : 16:35:47

Usuario : WVelasquez-009

Usuario **WVelasquez-009**

**CLASIFICACIÓN ECONÓMICA DEL GASTO (DEVENGADO)  
ASIGNACIONES Y SUBVENCIONES**

Ejercicio Presupuestario : 2021

Mes Inicial : Enero

Mes Final : Diciembre

**GASTO DE CAPITAL**

Descripción	Construcciones	Activos Fijos	Activos no Producidos	Transferencia de capital	Inversión Financiera	Sub Total Gasto de Capital
097102 FONDO DE DESARROLLO Y PROMOCIÓN MINERA	0.00	0.00	0.00	56,981,971.53	0.00	56,981,971.53
097103 APORTES Y CONTRIBUCIONES A ORGANISMOS INTERNACIONALES	0.00	0.00	0.00	0.00	322,048,774.89	322,048,774.89
097638 Empresa Administradora de Aeropuertos Internacionales	0.00	0.00	0.00	2,291,391.49	18,952,126.00	21,243,517.49
097639 Empresa Nacional de Exploración y Explotación de Hidrocarburos (ENIH)	0.00	0.00	0.00	245,344.09	0.00	245,344.09
097641 BANCO DE FOMENTO A LA PRODUCCIÓN	0.00	0.00	0.00	0.00	736,566,189.52	736,566,189.52
<b>TOTAL GASTO DE CAPITAL</b>	<b>14,024,260.72</b>	<b>0.00</b>	<b>0.00</b>	<b>6,699,178,727.84</b>	<b>1,077,567,090.41</b>	<b>7,790,770,078.97</b>

**TOTAL GASTO + DISMINUCION DE  
PASIVOS** 25,339,394,592.67

**Cuadro No. 15****Ministerio de Hacienda República de Nicaragua****Ministerio de Hacienda y Crédito Público****PRESUPUESTO DEVENGADO POR INSTITUCION Y FUENTE DE FINANCIAMIENTO**Fecha : 3/3/2022  
Hora : 16:26:54  
Usuario : WVelasquez-009  
Ambiente : Production

Ejercicio fiscal : 2021

Mes inicial : Enero

Mes Final Diciembre

Moneda : CORDOBA

Descripción	Rentas del Tesoro	Rentas del Tesoro Alivio de Deuda	Rentas con Destino Específico	Donaciones internas	Prestamos externos	Donaciones externas	Total
001 Asamblea Nacional	690,601,712.00	0.00	2,831,555.41	0.00	0.00	0.00	693,433,267.41
002 Corte Suprema de Justicia	3,441,102,778.52	0.00	0.00	0.00	0.00	0.00	3,441,102,778.52
003 Consejo Supremo Electoral	1,189,301,443.54	0.00	0.00	0.00	0.00	0.00	1,189,301,443.54
004 Contraloría General de la República	238,664,061.44	0.00	10,530.00	0.00	0.00	62,404.90	238,736,996.34
005 Presidencia de la República	371,239,926.74	0.00	0.00	0.00	0.00	701,970.00	371,941,896.74
006 Ministerio de Gobernación	1,391,554,967.42	0.00	309,089,801.85	0.00	0.00	2,496,291.05	1,703,141,060.32
007 Ministerio de Relaciones Exteriores	918,277,346.33	0.00	0.00	0.00	0.00	1,763,160.14	920,040,506.47
008 Ministerio de Defensa	2,896,965,397.21	0.00	677,198.23	0.00	0.00	19,221,857.92	2,916,864,453.36
009 Ministerio de Hacienda y Crédito Público	458,307,530.58	0.00	5,118,932.71	0.00	3,401,059,827.82	386,658,053.98	4,251,144,345.09
010 Ministerio de Fomento, Industria y Comercio	126,123,904.83	0.00	51,941,914.65	0.00	0.00	0.00	178,065,819.48
011 Ministerio de Educación	12,730,096,430.65	818,268,756.72	715,500.00	3,500,000.00	550,396,666.91	665,466,091.25	14,768,443,445.53
012 Ministerio Agropecuario	738,139,940.47	0.00	118,136,894.39	0.00	0.00	86,194,378.74	942,471,213.60
013 Ministerio de Transporte e Infraestructura	3,590,030,600.94	0.00	73,443,393.24	0.00	10,713,827,214.60	82,239,659.97	14,459,540,868.75
014 Ministerio de Salud	17,301,496,464.50	1,697,601,274.07	1,135,313,424.72	0.00	4,269,253,034.97	501,375,294.06	24,905,039,492.32
015 Ministerio del Trabajo	108,147,547.20	0.00	10,849,552.98	0.00	0.00	0.00	118,997,100.18
016 Ministerio del Ambiente y de los Recursos Naturales	171,718,022.54	0.00	22,053,394.39	0.00	0.00	34,098,381.29	227,869,798.22
017 Ministerio de la Familia, Adolescencia y Niñez	298,244,601.62	0.00	134,186,957.44	0.00	0.00	4,751,688.77	437,183,247.83
018 Ministerio de Energía y Minas	121,953,840.84	103,073,345.26	8,959,226.10	0.00	392,721,542.25	60,089,769.88	686,797,724.33

**Cuadro No. 15****Ministerio de Hacienda República de Nicaragua****Ministerio de Hacienda y Crédito Público****PRESUPUESTO DEVENGADO POR INSTITUCION Y FUENTE DE FINANCIAMIENTO**Fecha : 3/3/2022  
Hora : 16:26:54  
Usuario : **WVelasquez-009**  
Ambiente : Production

Ejercicio fiscal : 2021

Mes inicial : Enero

Mes Final Diciembre

Moneda : CORDOBA

Descripción	Rentas del Tesoro	Rentas del Tesoro Alivio de Deuda	Rentas con Destino Específico	Donaciones internas	Prestamos externos	Donaciones externas	Total
019 Ministerio de Economía Familiar, Comunitaria, Cooperativa y Asociativa	528,717,734.21	13,422,314.00	26,690,607.00	0.00	357,877,997.09	147,357,424.77	1,074,066,077.07
020 Ministerio de la Mujer	31,882,473.79	0.00	0.00	0.00	0.00	3,665,419.39	35,547,893.18
021 Ministerio de la Juventud	130,595,990.87	0.00	0.00	0.00	0.00	0.00	130,595,990.87
031 Procuraduría General de la República	133,859,930.68	0.00	46,500.00	0.00	0.00	0.00	133,906,430.68
032 Policía Nacional	3,872,923,957.66	0.00	482,210,133.77	0.00	0.00	70,378,876.94	4,425,512,968.37
097 Asignaciones y Subvenciones	17,868,216,767.59	922,039,357.54	3,563,538,270.61	0.00	2,496,215,076.89	489,385,120.04	25,339,394,592.67
098 Servicio de la Deuda Pública	23,813,239,803.53	0.00	0.00	0.00	8,418.57	21,616,011.70	23,834,864,233.80
<b>Total</b>	<b>93,161,403,175.70</b>	<b>3,554,405,047.59</b>	<b>5,945,813,787.49</b>	<b>3,500,000.00</b>	<b>22,181,359,779.10</b>	<b>2,577,521,854.79</b>	<b>127,424,003,644.67</b>

## Cuadro No. 16

Ministerio de Hacienda República de Nicaragua

Ministerio de Hacienda y Crédito Público

Presupuesto Devengado por Institución y Fuente de Financiamiento

## ASIGNACIONES Y SUBVENCIONES POR PROGRAMAS Y FUENTE DE FINANCIAMIENTO

Fecha : 3/3/2022

Hora : 13:04:59

Usuario : WVelasquez-009

Ambiente : Production

Ejercicio fiscal : 2021

Mes inicial : Enero

Mes Final : Diciembre

Moneda : CÓRDOBA

Descripción	Rentas del Tesoro	Rentas del Tesoro Alivio de Deuda	Rentas con Destino Específico	Prestamos externos	Donaciones externas	Total
<b>097 Asignaciones y Subvenciones</b>	<b>17,868,216,767.59</b>	<b>922,039,357.54</b>	<b>3,563,538,270.61</b>	<b>2,496,215,076.89</b>	<b>489,385,120.04</b>	<b>25,339,394,592.67</b>
097011 AUTORIDAD NACIONAL DEL AGUA	47,948,033.10	0.00	0.00	0.00	0.00	47,948,033.10
097012 AUTORIDAD DE EL GRAN CANAL INTEROCEÁNICO DE NICARAGUA	7,498,419.18	0.00	0.00	0.00	0.00	7,498,419.18
097013 COMISIÓN DE APELACIÓN DEL SERVICIO CIVIL	8,978,410.70	0.00	0.00	0.00	0.00	8,978,410.70
097014 COMISION NACIONAL DE DEMARCACIÓN Y TITULACIÓN	13,542,313.00	0.00	0.00	0.00	0.00	13,542,313.00
097015 COMISIÓN NACIONAL DE MICROFINANZAS	6,113,455.00	0.00	0.00	0.00	0.00	6,113,455.00
097016 CONSEJO NACIONAL CONTRA EL CRIMEN ORGANIZADO	5,208,494.00	0.00	0.00	0.00	0.00	5,208,494.00
097017 CONSEJO NACIONAL DE EVALUACIÓN Y ACREDITACIÓN DEL SISTEMA EDUCATIVO NACIONAL	11,658,967.75	0.00	0.00	0.00	0.00	11,658,967.75
097018 CONSEJO NACIONAL DE PLANIFICACIÓN ECONÓMICA SOCIAL	792,286.79	0.00	0.00	0.00	0.00	792,286.79
097019 CONSEJO NACIONAL DEL DEPORTE, LA EDUCACIÓN FÍSICA Y LA RECREACIÓN FÍSICA	383,542,539.18	0.00	124,281,290.97	0.00	0.00	507,823,830.15
097020 DIRECCIÓN GENERAL DE INGRESOS	552,419,017.00	0.00	0.00	0.00	0.00	552,419,017.00
097021 DIRECCION GENERAL DE SERVICIOS ADUANEROS	335,445,886.89	0.00	198,269,339.24	0.00	0.00	533,715,226.13
097023 FONDO DE DESARROLLO PESQUERO	0.00	0.00	34,480,473.42	0.00	0.00	34,480,473.42
097024 FONDO DE INVERSION SOCIAL DE EMERGENCIA	133,820,149.98	0.00	0.00	223,390,311.55	0.00	357,210,461.53
097025 FONDO DE MANTENIMIENTO VIAL	0.00	0.00	1,880,083,378.72	0.00	0.00	1,880,083,378.72
097026 CINEMATECA NACIONAL	14,504,535.99	0.00	0.00	0.00	0.00	14,504,535.99

## Cuadro No. 16

Ministerio de Hacienda República de Nicaragua

Ministerio de Hacienda y Crédito Público

Presupuesto Devengado por Institución y Fuente de Financiamiento

## ASIGNACIONES Y SUBVENCIONES POR PROGRAMAS Y FUENTE DE FINANCIAMIENTO

Fecha : 3/3/2022

Hora : 13:04:59

Usuario : WVelasquez-009

Ambiente : Production

Ejercicio fiscal : 2021  
 Mes inicial : Enero  
 Moneda : CÓRDOBA

Mes Final : Diciembre

Descripción	Rentas del Tesoro	Rentas del Tesoro Alivio de Deuda	Rentas con Destino Específico	Prestamos externos	Donaciones externas	Total
097027 INSTITUTO CONTRA EL ALCOHOLISMO Y LA DROGADICCION	3,790,489.00	0.00	0.00	0.00	0.00	3,790,489.00
097028 INSTITUTO DE LA VIVIENDA URBANA Y RURAL	107,281,130.74	69,997,661.54	2,346,411.06	272,452,846.46	0.00	452,078,049.80
097029 INSTITUTO NACIONAL DE INFORMACION DE DESARROLLO	78,315,551.94	0.00	36,000.00	0.00	23,641,730.77	101,993,282.71
097030 INSTITUTO NACIONAL DE PROMOCIÓN DE LA COMPETENCIA	16,823,464.82	0.00	0.00	0.00	0.00	16,823,464.82
097031 INSTITUTO NACIONAL FORESTAL	141,331,742.17	0.00	28,057,001.24	0.00	0.00	169,388,743.41
097032 INSTITUTO NACIONAL TECNOLÓGICO	71,723,292.33	36,116,642.00	0.00	0.00	0.00	107,839,934.33
097034 INSTITUTO NICARAGUENSE DE CULTURA	93,622,014.00	0.00	0.00	0.00	0.00	93,622,014.00
097035 INSTITUTO NICARAGÜENSE DE DEPORTES	367,081,128.00	0.00	1,541,918.00	0.00	0.00	368,623,046.00
097036 INSTITUTO NICARAGUENSE DE ESTUDIOS TERRITORIALES	177,985,707.75	0.00	47,468,727.09	0.00	2,632,538.74	228,086,973.58
097037 INSTITUTO NICARAGUENSE DE FOMENTO MUNICIPAL	84,606,325.86	0.00	0.00	0.00	0.00	84,606,325.86
097038 INSTITUTO NICARAGUENSE DE LA PESCA Y ACUICULTURA	56,644,722.92	0.00	0.00	0.00	0.00	56,644,722.92
097039 INSTITUTO DE PROTECCIÓN Y SANIDAD AGROPECUARIA	0.00	0.00	469,494,495.59	0.00	0.00	469,494,495.59
097040 INSTITUTO NICARAGUENSE DE TURISMO	96,814,563.00	0.00	0.00	0.00	0.00	96,814,563.00
097041 INSTITUTO TECNOLÓGICO NACIONAL	55,179,036.30	0.00	0.00	0.00	0.00	55,179,036.30
097042 LA GACETA	10,165,382.83	0.00	0.00	0.00	0.00	10,165,382.83
097043 AGENCIA DE PROMOCION DE INVERSIONES Y EXPORTACIONES (PRONICARAGUA)	43,115,607.23	0.00	0.00	0.00	0.00	43,115,607.23

## Cuadro No. 16

Ministerio de Hacienda República de Nicaragua

Ministerio de Hacienda y Crédito Público

Presupuesto Devengado por Institución y Fuente de Financiamiento

## ASIGNACIONES Y SUBVENCIONES POR PROGRAMAS Y FUENTE DE FINANCIAMIENTO

Fecha : 3/3/2022

Hora : 13:04:59

Usuario : WVelasquez-009

Ambiente : Production

Ejercicio fiscal : 2021  
 Mes inicial : Enero  
 Moneda : CÓRDOBA

Mes Final : Diciembre

Descripción	Rentas del Tesoro	Rentas del Tesoro Alivio de Deuda	Rentas con Destino Específico	Prestamos externos	Donaciones externas	Total
097044 RADIO NICARAGUA	16,727,479.00	0.00	0.00	0.00	0.00	16,727,479.00
097045 SISTEMA NACIONAL PARA LA PREVENCIÓN, MITIGACIÓN Y ATENCIÓN DE DESASTRES	40,926,187.00	0.00	0.00	0.00	462,969,270.00	503,895,457.00
097046 TEATRO NACIONAL RUBÉN DARÍO	36,449,146.42	0.00	0.00	0.00	0.00	36,449,146.42
097047 TRIBUNAL ADUANERO Y TRIBUTARIO ADMINISTRATIVO	27,974,887.00	0.00	0.00	0.00	0.00	27,974,887.00
097048 UNIDAD DE ANÁLISIS FINANCIERO	48,149,139.00	0.00	0.00	0.00	0.00	48,149,139.00
097049 UNIDAD ADMINISTRADORA DE BIENES INCAUTADOS, DECOMISADOS O ABANDONADOS	11,276,882.00	0.00	0.00	0.00	0.00	11,276,882.00
097050 COMISIÓN NACIONAL DE REGISTRO Y CONTROL DE SUSTANCIAS TÓXICAS	17,279,934.72	0.00	9,552,629.31	0.00	141,580.53	26,974,144.56
097051 MINISTERIO PÚBLICO	325,278,238.44	0.00	0.00	0.00	0.00	325,278,238.44
097052 PROCURADURÍA PARA LA DEFENSA DE LOS DERECHOS HUMANOS	60,945,055.83	0.00	0.00	0.00	0.00	60,945,055.83
097054 GOBIERNO REGIONAL AUTÓNOMO COSTA CARIBE NORTE	164,274,300.95	0.00	76,358,777.92	0.00	0.00	240,633,078.87
097055 GOBIERNO REGIONAL AUTÓNOMO COSTA CARIBE SUR	172,543,470.52	0.00	3,918,364.54	0.00	0.00	176,461,835.06
097056 CORREOS DE NICARAGUA	28,341,168.00	0.00	0.00	0.00	0.00	28,341,168.00
097057 EMPRESA NACIONAL DE TRANSMISIÓN ELÉCTRICA	180,465,832.00	0.00	0.00	706,106,326.99	0.00	886,572,158.99
097058 EMPRESA NICARAGUENSE DE ACUEDUCTOS Y ALCANTARILLADOS SANITARIOS	62,869,000.00	247,645,000.00	0.00	863,705,016.71	0.00	1,174,219,016.71
097060 EMPRESA PORTUARIA NACIONAL	72,714,000.00	0.00	0.00	0.00	0.00	72,714,000.00
097061 PROGRAMA USURA CERO	118,094,423.00	0.00	0.00	0.00	0.00	118,094,423.00



## Cuadro No. 16

Ministerio de Hacienda República de Nicaragua

Ministerio de Hacienda y Crédito Público

Presupuesto Devengado por Institución y Fuente de Financiamiento

## ASIGNACIONES Y SUBVENCIONES POR PROGRAMAS Y FUENTE DE FINANCIAMIENTO

Fecha : 3/3/2022

Hora : 13:04:59

Usuario : WVelasquez-009

Ambiente : Production

Ejercicio fiscal : 2021  
 Mes inicial : Enero  
 Moneda : CÓRDOBA

Mes Final : Diciembre

Descripción	Rentas del Tesoro	Rentas del Tesoro Alivio de Deuda	Rentas con Destino Específico	Prestamos externos	Donaciones externas	Total
097062 ORDENAMIENTO DE LA PROPIEDAD	85,758,735.62	0.00	0.00	428,269,183.69	0.00	514,027,919.31
097063 FONDO DE PREINVERSION	14,024,260.72	0.00	0.00	0.00	0.00	14,024,260.72
097064 TRANSF. A LAS ALCALDÍAS Y COMUNID. INDÍGENAS POR RECAUD. DE APROVECHAM. Y SERVICIO FORESTAL	0.00	0.00	16,688,093.78	0.00	0.00	16,688,093.78
097065 TRANSF. A LAS ALCALDÍAS POR RECAUDACIONES DE EXPLORACIÓN Y EXPLOTACIÓN MINERA	0.00	0.00	296,421,550.55	0.00	0.00	296,421,550.55
097066 TRANSF. A LAS ALCALDIAS Y COMUNIDADES INDIGENAS POR RECAUDACION DE PESCA Y ACUICULTURA	0.00	0.00	24,438,222.21	0.00	0.00	24,438,222.21
097067 TRANSF. A LAS ALCALDÍAS POR RECAUDACIÓN DEL IMPUESTO SELECTIVO DE CONSUMO (ISC-IMI)	0.00	0.00	159,711,784.75	0.00	0.00	159,711,784.75
097068 TRANSFERENCIA MUNICIPAL	3,082,817,631.00	0.00	0.00	0.00	0.00	3,082,817,631.00
097070 ALCALDIA DE MANAGUA	471,216,430.00	0.00	0.00	0.00	0.00	471,216,430.00
097071 ALCALDIA MUNICIPAL DE MATAGALPA	300,000.00	0.00	0.00	0.00	0.00	300,000.00
097073 GOBIERNO TERRITORIAL INDIGENA DEL ALTO WANGKI Y BOCAJ	9,702,000.00	0.00	0.00	0.00	0.00	9,702,000.00
097074 GOBIERNO TERRITORIAL AWALTARA LUHPA NANI TASBAYA	2,867,000.00	0.00	0.00	0.00	0.00	2,867,000.00
097075 GOBIERNO TERRITORIAL RAMA - KRIOL	2,867,000.00	0.00	0.00	0.00	0.00	2,867,000.00
097076 GOBIERNO TERRITORIAL WANKI MAYA RIO COCO ABAJO	1,985,000.00	0.00	0.00	0.00	0.00	1,985,000.00
097077 GOBIERNO TERRITORIAL TWAHKA	2,095,000.00	0.00	0.00	0.00	0.00	2,095,000.00
097078 GOBIERNO TERRITORIAL WANGKI LI AUBRA	2,095,000.00	0.00	0.00	0.00	0.00	2,095,000.00

## Cuadro No. 16

Ministerio de Hacienda República de Nicaragua

Ministerio de Hacienda y Crédito Público

Presupuesto Devengado por Institución y Fuente de Financiamiento

## ASIGNACIONES Y SUBVENCIONES POR PROGRAMAS Y FUENTE DE FINANCIAMIENTO

Fecha : 3/3/2022

Hora : 13:04:59

Usuario : WVelasquez-009

Ambiente : Production

Ejercicio fiscal : 2021  
 Mes inicial : Enero  
 Moneda : CÓRDOBA

Mes Final : Diciembre

Descripción	Rentas del Tesoro	Rentas del Tesoro Alivio de Deuda	Rentas con Destino Específico	Prestamos externos	Donaciones externas	Total
097079 GOBIERNO TERRITORIAL PRINZU AUHYA UN	2,095,000.00	0.00	0.00	0.00	0.00	2,095,000.00
097080 GOBIERNO TERRITORIAL MAYANGNA SAUNI AS	2,646,000.00	0.00	0.00	0.00	0.00	2,646,000.00
097081 GOBIERNO TERRITORIAL INDIGENA SAUNI BAS (SIKILTA)	1,654,000.00	0.00	0.00	0.00	0.00	1,654,000.00
097082 GOBIERNO TERRITORIAL INDIGENA AMASAU (AWASTIGNI)	1,543,000.00	0.00	0.00	0.00	0.00	1,543,000.00
097083 GOBIERNO TERRITORIAL INDIGENA TWI-TASBA RAYA	2,095,000.00	0.00	0.00	0.00	0.00	2,095,000.00
097084 GOBIERNO TERRITORIAL INDIGENA LILAMNI	2,315,000.00	0.00	0.00	0.00	0.00	2,315,000.00
097085 GOBIERNO TERRITORIAL INDIGENA PRINZU AWALA	2,095,000.00	0.00	0.00	0.00	0.00	2,095,000.00
097086 GOBIERNO TERRITORIAL INDIGENA CUENCA DE LAGUNA DE PERLAS	2,646,000.00	0.00	0.00	0.00	0.00	2,646,000.00
097087 GOBIERNO TERRITORIAL INDIGENA TAWIRA	1,764,000.00	0.00	0.00	0.00	0.00	1,764,000.00
097088 GOBIERNO DE LA NACION SUMU MAYANGNA	3,308,000.00	0.00	0.00	0.00	0.00	3,308,000.00
097089 GOBIERNO TERRITORIAL INDIGENA Y AFRODESCENDIENTE KARATA	2,315,000.00	0.00	0.00	0.00	0.00	2,315,000.00
097090 GOBIERNO TERRITORIAL INDIGENA TWI WAUPASA	1,875,000.00	0.00	0.00	0.00	0.00	1,875,000.00
097091 GOBIERNO TERRITORIAL INDIGENA TASBA PRI MATRIZ INDIGENA	2,315,000.00	0.00	0.00	0.00	0.00	2,315,000.00
097092 GOBIERNO TERRITORIAL INDIGENA YAHBRA TWI	1,654,000.00	0.00	0.00	0.00	0.00	1,654,000.00
097093 GOBIERNO TERRITORIAL TASBA PAUNI	1,323,000.00	0.00	0.00	0.00	0.00	1,323,000.00
097094 GOBIERNO COMUNAL CREOL-BLUEFIELDS	1,323,000.00	0.00	0.00	0.00	0.00	1,323,000.00

## Cuadro No. 16

Ministerio de Hacienda República de Nicaragua

Ministerio de Hacienda y Crédito Público

Presupuesto Devengado por Institución y Fuente de Financiamiento

## ASIGNACIONES Y SUBVENCIONES POR PROGRAMAS Y FUENTE DE FINANCIAMIENTO

Fecha : 3/3/2022

Hora : 13:04:59

Usuario : WVelasquez-009

Ambiente : Production

Ejercicio fiscal : 2021

Mes inicial : Enero

Mes Final : Diciembre

Moneda : CÓRDOBA

Descripción	Rentas del Tesoro	Rentas del Tesoro Alivio de Deuda	Rentas con Destino Específico	Prestamos externos	Donaciones externas	Total
097095 GOBIERNO TERRITORIAL SAUNI ARUNGKA (MATUMBAK)	2,205,000.00	0.00	0.00	0.00	0.00	2,205,000.00
097096 GOBIERNO COMUNAL WANGKI AWALA KUPIA	1,103,000.00	0.00	0.00	0.00	0.00	1,103,000.00
097097 UNIVERSIDADES Y CENTROS DE EDUCACION TECNICA SUPERIOR	4,891,728,553.00	0.00	0.00	0.00	0.00	4,891,728,553.00
097098 UNIVERSIDADES (ENERGIA ELÉCTRICA, AGUA Y TELEFONIA NACIONAL	336,378,150.18	0.00	0.00	0.00	0.00	336,378,150.18
097099 COMISIONES BANCARIAS	18,436,650.95	0.00	0.00	0.00	0.00	18,436,650.95
097101 FONDO DE VIGILANCIA Y SUPERVISIÓN MINERA	0.00	0.00	61,632,364.00	0.00	0.00	61,632,364.00
097102 FONDO DE DESARROLLO Y PROMOCIÓN MINERA	0.00	0.00	116,831,832.23	0.00	0.00	116,831,832.23
097103 APORTES Y CONTRIBUCIONES A ORGANISMOS INTERNACIONALES	323,808,785.46	0.00	0.00	0.00	0.00	323,808,785.46
097600 PENSIONES VITALICIAS A EXPRESIDENTES Y EXVICEPRESIDENTES	13,967,591.46	0.00	0.00	0.00	0.00	13,967,591.46
097601 COOPERATIVAS DE TRANSPORTE URBANO COLECTIVO DEL MUNICIPIO DE MANAGUA Y MUNICIPIO DE CIUDAD SANDINO	86,428,237.37	272,780,054.00	0.00	0.00	0.00	359,208,291.37
097602 SUBSIDIO AL CONSUMO DE ENERGÍA, AGUA Y TELEFONÍA PARA JUBILADOS	55,679,427.12	210,000,000.00	0.00	0.00	0.00	265,679,427.12
097605 MUSEO ARCHIVO RUBÉN DARÍO	1,280,000.00	0.00	0.00	0.00	0.00	1,280,000.00
097606 TEATRO MUNICIPAL JOSÉ DE LA CRUZ MENA	2,455,000.00	0.00	0.00	0.00	0.00	2,455,000.00
097607 ACADEMIA NICARAGUENSE DE LA LENGUA	1,433,280.00	0.00	0.00	0.00	0.00	1,433,280.00
097608 ACADEMIA DE GEOGRAFÍA E HISTORIA DE NICARAGUA	2,100,000.00	0.00	0.00	0.00	0.00	2,100,000.00
097609 FORO NICARAGUENSE DE CULTURA	940,000.00	0.00	0.00	0.00	0.00	940,000.00

## Cuadro No. 16

Ministerio de Hacienda República de Nicaragua

Ministerio de Hacienda y Crédito Público

Presupuesto Devengado por Institución y Fuente de Financiamiento

## ASIGNACIONES Y SUBVENCIONES POR PROGRAMAS Y FUENTE DE FINANCIAMIENTO

Fecha : 3/3/2022

Hora : 13:04:59

Usuario : WVelasquez-009

Ambiente : Production

Ejercicio fiscal : 2021

Mes inicial : Enero

Mes Final : Diciembre

Moneda : CÓRDOBA

Descripción	Rentas del Tesoro	Rentas del Tesoro Alivio de Deuda	Rentas con Destino Específico	Prestamos externos	Donaciones externas	Total
097610 ASOCIACIÓN INSTITUTO CULTURAL RUBÉN DARÍO DE NICARAGUA	813,000.00	0.00	0.00	0.00	0.00	813,000.00
097611 ASOCIACIÓN CIENTÍFICA CULTURAL ZOOLOGICO THOMAS BELT	2,900,000.00	0.00	0.00	0.00	0.00	2,900,000.00
097612 FUNDACIÓN AMIGOS DEL ZOOLOGICO NICARAGUENSE	5,850,000.00	0.00	0.00	0.00	0.00	5,850,000.00
097613 BENEMERITO CUERPO DE BOMBEROS DE MANAGUA	5,000,000.00	0.00	0.00	0.00	0.00	5,000,000.00
097614 ASOCIACION CIVIL DE CUERPO DE BOMBEROS VOLUNTARIOS DE NICARAGUA	2,247,000.00	0.00	0.00	0.00	0.00	2,247,000.00
097615 TRANSFERENCIAS A LAS ASOCIACIONES DE BOMBERO VOLUNTARIOS POR LEY No. 837	0.00	0.00	11,925,615.99	0.00	0.00	11,925,615.99
097616 CRUZ ROJA NICARAGUENSE	800,000.00	0.00	0.00	0.00	0.00	800,000.00
097617 ASOCIACIÓN NICARAGUA JOVEN	2,501,000.00	0.00	0.00	0.00	0.00	2,501,000.00
097618 FUNDACIÓN LA VERDE SONRISA	3,339,000.00	0.00	0.00	0.00	0.00	3,339,000.00
097620 MOVIMIENTO INFANTIL LUIS ALFONSO VELASQUEZ FLORES	496,000.00	0.00	0.00	0.00	0.00	496,000.00
097621 CONSEJO NACIONAL DEL CAFÉ	6,825,000.00	0.00	0.00	0.00	0.00	6,825,000.00
097622 INSTITUTO NACIONAL DE DEFENSA DEL CONSUMIDOR	1,575,000.00	0.00	0.00	0.00	0.00	1,575,000.00
097627 SUBVENCIONES A CENTROS RELIGIOSOS, CULTURALES, DEPORTIVOS Y ORGANIZACIONES SIN FINES DE LUCRO	20,715,000.00	0.00	0.00	0.00	0.00	20,715,000.00
097628 PARLAMENTO CENTROAMERICANO	75,495,992.50	0.00	0.00	0.00	0.00	75,495,992.50
097629 SECRETARÍA DE INTEGRACIÓN ECONÓMICA CENTROAMERICANA	17,682,600.00	0.00	0.00	0.00	0.00	17,682,600.00
097630 CORTE CENTROAMERICANA DE JUSTICIA	25,243,981.60	0.00	0.00	0.00	0.00	25,243,981.60

## Cuadro No. 16

Ministerio de Hacienda República de Nicaragua

Ministerio de Hacienda y Crédito Público

Presupuesto Devengado por Institución y Fuente de Financiamiento

## ASIGNACIONES Y SUBVENCIONES POR PROGRAMAS Y FUENTE DE FINANCIAMIENTO

Fecha : 3/3/2022

Hora : 13:04:59

Usuario : WVelasquez-009

Ambiente : Production

Ejercicio fiscal : 2021  
 Mes inicial : Enero  
 Moneda : CÓRDOBA

Mes Final : Diciembre

Descripción	Rentas del Tesoro	Rentas del Tesoro Alivio de Deuda	Rentas con Destino Específico	Prestamos externos	Donaciones externas	Total
097632 UNICA ( PROGRAMA PARA FORMACION MAESTROS EMPIRICOS)	6,000,000.00	0.00	0.00	0.00	0.00	6,000,000.00
097635 APORTE ESTATAL - INSS	1,796,264,005.00	85,500,000.00	0.00	0.00	0.00	1,881,764,005.00
097636 PENSIONES ESPECIALES - INSS	122,020,623.65	0.00	0.00	0.00	0.00	122,020,623.65
097637 IRTRAMMA – SUBSIDIO DE TRANSPORTE A NIVEL NACIONAL	597,383,028.71	0.00	0.00	0.00	0.00	597,383,028.71
097638 Empresa Administradora de Aeropuertos Internacionales	18,952,126.00	0.00	0.00	2,291,391.49	0.00	21,243,517.49
097639 Empresa Nacional de Exploración y Explotación de Hidrocarburos (ENIH)	13,721,076.09	0.00	0.00	0.00	0.00	13,721,076.09
097640 Fondo para Adquisición de vacunas e insumos necesarios contra el COVID -19	507,353,901.31	0.00	0.00	0.00	0.00	507,353,901.31
097641 BANCO DE FOMENTO A LA PRODUCCIÓN	736,566,189.52	0.00	0.00	0.00	0.00	736,566,189.52
097642 EMPRESA NICARAGÜENSE DE IMPORTACIONES Y EXPORTACIONES	141,572,699.00	0.00	0.00	0.00	0.00	141,572,699.00
<b>Total</b>	<b>17,868,216,767.59</b>	<b>922,039,357.54</b>	<b>3,563,538,270.61</b>	<b>2,496,215,076.89</b>	<b>489,385,120.04</b>	<b>25,339,394,592.67</b>

## Cuadro No. 17

## Ministerio de Hacienda República de Nicaragua

## Ministerio de Hacienda y Crédito Público

Fecha : 3/3/2022

Hora : 16:32:15

Usuario : WVelasquez-009

Ambiente : Production

## DETALLE DEL GASTO DEVENGADO INSTITUCIONAL CORRIENTE Y CAPITAL POR FUENTE DE FINANCIAMIENTO

Ejercicio fiscal : 2021

Mes inicial : Enero

Mes Final: Diciembre

Moneda : CÓRDOBA

Descripción	Rentas del Tesoro	Rentas del Tesoro Alivio de Deuda	Rentas con Destino Especifico	Donaciones internas	Prestamos externos	Donaciones externas	Total
<b>1 Gasto Corriente</b>	<b>65,060,479,455.72</b>	<b>1,782,994,421.60</b>	<b>5,362,536,199.26</b>	<b>3,500,000.00</b>	<b>2,876,109,923.05</b>	<b>1,451,339,086.82</b>	<b>76,536,959,086.45</b>
001 Asamblea Nacional	683,418,068.30	0.00	2,553,935.02	0.00	0.00	0.00	685,972,003.32
002 Corte Suprema de Justicia	3,256,711,343.75	0.00	0.00	0.00	0.00	0.00	3,256,711,343.75
003 Consejo Supremo Electoral	994,414,113.78	0.00	0.00	0.00	0.00	0.00	994,414,113.78
004 Contraloría General de la República	237,974,277.20	0.00	10,530.00	0.00	0.00	37,891.15	238,022,698.35
005 Presidencia de la República	358,916,545.05	0.00	0.00	0.00	0.00	701,970.00	359,618,515.05
006 Ministerio de Gobernación	902,674,358.67	0.00	237,254,738.98	0.00	0.00	2,496,291.05	1,142,425,388.70
007 Ministerio de Relaciones Exteriores	906,860,632.82	0.00	0.00	0.00	0.00	1,763,160.14	908,623,792.96
008 Ministerio de Defensa	2,862,381,397.21	0.00	677,198.23	0.00	0.00	19,221,857.92	2,882,280,453.36
009 Ministerio de Hacienda y Crédito Público	454,855,179.03	0.00	5,118,932.71	0.00	1,291,883,889.61	0.00	1,751,858,001.35
010 Ministerio de Fomento, Industria y Comercio	126,123,904.83	0.00	50,723,871.85	0.00	0.00	0.00	176,847,776.68
011 Ministerio de Educación	12,681,954,739.61	339,999,732.44	715,500.00	3,500,000.00	192,267,990.10	631,226,790.05	13,849,664,752.20
012 Ministerio Agropecuario	447,936,348.47	0.00	115,554,254.39	0.00	0.00	53,410,959.20	616,901,562.06
013 Ministerio de Transporte e Infraestructura	322,737,979.47	0.00	73,443,393.24	0.00	75,716,718.34	2,834,509.86	474,732,600.91
014 Ministerio de Salud	17,009,218,814.78	861,292,321.16	843,203,775.24	0.00	882,244,580.17	267,209,278.80	19,863,168,770.15
015 Ministerio del Trabajo	108,147,547.20	0.00	9,524,929.99	0.00	0.00	0.00	117,672,477.19
016 Ministerio del Ambiente y de los Recursos Naturales	134,966,374.12	0.00	22,053,394.39	0.00	0.00	30,682,970.10	187,702,738.61
017 Ministerio de la Familia, Adolescencia y Niñez	298,244,601.62	0.00	122,124,906.96	0.00	0.00	4,751,688.77	425,121,197.35

## Cuadro No. 17

## Ministerio de Hacienda República de Nicaragua

## Ministerio de Hacienda y Crédito Público

Fecha : 3/3/2022

Hora : 16:32:15

Usuario : WVelasquez-009

Ambiente : Production

## DETALLE DEL GASTO DEVENGADO INSTITUCIONAL CORRIENTE Y CAPITAL POR FUENTE DE FINANCIAMIENTO

Ejercicio fiscal : 2021

Mes inicial : Enero

Mes Final: Diciembre

Moneda : CÓRDOBA

Descripción	Rentas del Tesoro	Rentas del Tesoro Alivio de Deuda	Rentas con Destino Especifico	Donaciones internas	Prestamos externos	Donaciones externas	Total
018 Ministerio de Energía y Minas	111,936,177.70	0.00	8,959,226.10	0.00	495,748.97	604,992.45	121,996,145.22
019 Ministerio de Economía Familiar, Comunitaria, Cooperativa y Asociativa	437,721,976.82	13,422,314.00	26,690,607.00	0.00	73,214,861.97	90,626,354.34	641,676,114.13
020 Ministerio de la Mujer	31,799,486.11	0.00	0.00	0.00	0.00	3,353,431.63	35,152,917.74
021 Ministerio de la Juventud	127,040,190.87	0.00	0.00	0.00	0.00	0.00	127,040,190.87
031 Procuraduría General de la República	133,859,930.68	0.00	46,500.00	0.00	0.00	0.00	133,906,430.68
032 Policía Nacional	3,395,233,177.00	0.00	419,413,893.77	0.00	0.00	0.00	3,814,647,070.77
097 Asignaciones y Subvenciones	12,874,799,203.33	568,280,054.00	3,424,466,611.39	0.00	360,277,715.32	320,800,929.66	17,548,624,513.70
098 Servicio de la Deuda Pública	6,160,553,087.30	0.00	0.00	0.00	8,418.57	21,616,011.70	6,182,177,517.57
<b>2 Gasto de Capital</b>	<b>10,448,237,003.75</b>	<b>1,771,410,625.99</b>	<b>583,277,588.23</b>	<b>0.00</b>	<b>19,305,249,856.05</b>	<b>1,126,182,767.97</b>	<b>33,234,357,841.99</b>
001 Asamblea Nacional	7,183,643.70	0.00	277,620.39	0.00	0.00	0.00	7,461,264.09
002 Corte Suprema de Justicia	184,391,434.77	0.00	0.00	0.00	0.00	0.00	184,391,434.77
003 Consejo Supremo Electoral	194,887,329.76	0.00	0.00	0.00	0.00	0.00	194,887,329.76
004 Contraloría General de la República	689,784.24	0.00	0.00	0.00	0.00	24,513.75	714,297.99
005 Presidencia de la República	12,323,381.69	0.00	0.00	0.00	0.00	0.00	12,323,381.69
006 Ministerio de Gobernación	488,880,608.75	0.00	71,835,062.87	0.00	0.00	0.00	560,715,671.62
007 Ministerio de Relaciones Exteriores	11,416,713.51	0.00	0.00	0.00	0.00	0.00	11,416,713.51
008 Ministerio de Defensa	34,584,000.00	0.00	0.00	0.00	0.00	0.00	34,584,000.00
009 Ministerio de Hacienda y Crédito Público	3,452,351.55	0.00	0.00	0.00	2,109,175,938.21	386,658,053.98	2,499,286,343.74

## Cuadro No. 17

## Ministerio de Hacienda República de Nicaragua

## Ministerio de Hacienda y Crédito Público

Fecha : 3/3/2022  
 Hora : 16:32:15  
 Usuario : WVelasquez-009  
 Ambiente : Production

## DETALLE DEL GASTO DEVENGADO INSTITUCIONAL CORRIENTE Y CAPITAL POR FUENTE DE FINANCIAMIENTO

Ejercicio fiscal : 2021

Mes inicial : Enero

Mes Final: Diciembre

Moneda : CÓRDOBA

Descripción	Rentas del Tesoro	Rentas del Tesoro Alivio de Deuda	Rentas con Destino Especifico	Donaciones internas	Prestamos externos	Donaciones externas	Total
010 Ministerio de Fomento, Industria y Comercio	0.00	0.00	1,218,042.80	0.00	0.00	0.00	1,218,042.80
011 Ministerio de Educación	48,141,691.04	478,269,024.28	0.00	0.00	358,128,676.81	34,239,301.20	918,778,693.33
012 Ministerio Agropecuario	290,203,592.00	0.00	2,582,640.00	0.00	0.00	32,783,419.54	325,569,651.54
013 Ministerio de Transporte e Infraestructura	3,267,292,621.47	0.00	0.00	0.00	10,638,110,496.26	79,405,150.11	13,984,808,267.84
014 Ministerio de Salud	292,277,649.72	836,308,952.91	292,109,649.48	0.00	3,387,008,454.80	234,166,015.26	5,041,870,722.17
015 Ministerio del Trabajo	0.00	0.00	1,324,622.99	0.00	0.00	0.00	1,324,622.99
016 Ministerio del Ambiente y de los Recursos Naturales	36,751,648.42	0.00	0.00	0.00	0.00	3,415,411.19	40,167,059.61
017 Ministerio de la Familia, Adolescencia y Niñez	0.00	0.00	12,062,050.48	0.00	0.00	0.00	12,062,050.48
018 Ministerio de Energía y Minas	10,017,663.14	103,073,345.26	0.00	0.00	392,225,793.28	59,484,777.43	564,801,579.11
019 Ministerio de Economía Familiar, Comunitaria, Cooperativa y Asociativa	90,995,757.39	0.00	0.00	0.00	284,663,135.12	56,731,070.43	432,389,962.94
020 Ministerio de la Mujer	82,987.68	0.00	0.00	0.00	0.00	311,987.76	394,975.44
021 Ministerio de la Juventud	3,555,800.00	0.00	0.00	0.00	0.00	0.00	3,555,800.00
032 Policía Nacional	477,690,780.66	0.00	62,796,240.00	0.00	0.00	70,378,876.94	610,865,897.60
097 Asignaciones y Subvenciones	4,993,417,564.26	353,759,303.54	139,071,659.22	0.00	2,135,937,361.57	168,584,190.38	7,790,770,078.97
<b>9 Aplicaciones Financieras</b>	<b>17,652,686,716.23</b>	<b>0.00</b>	<b>0.00</b>	<b>0.00</b>	<b>0.00</b>	<b>0.00</b>	<b>17,652,686,716.23</b>
098 Servicio de la Deuda Pública	17,652,686,716.23	0.00	0.00	0.00	0.00	0.00	17,652,686,716.23
<b>Total</b>	<b>93,161,403,175.70</b>	<b>3,554,405,047.59</b>	<b>5,945,813,787.49</b>	<b>3,500,000.00</b>	<b>22,181,359,779.10</b>	<b>2,577,521,854.79</b>	<b>127,424,003,644.67</b>



## Cuadro No. 18

## Ministerio de Hacienda República de Nicaragua

Fecha : 3/3/2022

## Ministerio de Hacienda y Crédito Público

Hora : 13:37:38

Usuario : WVelasquez-009

## ASIGNACIONES Y SUBVENCIONES POR PROGRAMAS TIPO DE GASTO Y FUENTE DE FINANCIAMIENTO

Ambiente : Production

Ejercicio Fiscal : 2021

Mes inicial : Enero

Mes Final: Diciembre

Moneda : CORDOBA

Descripción	Rentas del Tesoro	Rentas del Tesoro Alivio de Deuda	Rentas con Destino Específico	Prestamos externos	Donaciones externas	Total
<b>1 Gasto Corriente</b>	<b>12,874,799,203.33</b>	<b>568,280,054.00</b>	<b>3,424,466,611.39</b>	<b>360,277,715.32</b>	<b>320,800,929.66</b>	<b>17,548,624,513.70</b>
<b>097 Asignaciones y Subvenciones</b>	<b>12,874,799,203.33</b>	<b>568,280,054.00</b>	<b>3,424,466,611.39</b>	<b>360,277,715.32</b>	<b>320,800,929.66</b>	<b>17,548,624,513.70</b>
097011 AUTORIDAD NACIONAL DEL AGUA	47,948,033.10	0.00	0.00	0.00	0.00	47,948,033.10
097012 AUTORIDAD DE EL GRAN CANAL INTEROCEÁNICO DE NICARAGUA	7,498,419.18	0.00	0.00	0.00	0.00	7,498,419.18
097013 COMISIÓN DE APELACIÓN DEL SERVICIO CIVIL	8,978,410.70	0.00	0.00	0.00	0.00	8,978,410.70
097014 COMISION NACIONAL DE DEMARCACIÓN Y TITULACIÓN	13,542,313.00	0.00	0.00	0.00	0.00	13,542,313.00
097015 COMISIÓN NACIONAL DE MICROFINANZAS	6,113,455.00	0.00	0.00	0.00	0.00	6,113,455.00
097016 CONSEJO NACIONAL CONTRA EL CRIMEN ORGANIZADO	5,208,494.00	0.00	0.00	0.00	0.00	5,208,494.00
097017 CONSEJO NACIONAL DE EVALUACIÓN Y ACREDITACIÓN DEL SISTEMA EDUCATIVO NACIONAL	11,658,967.75	0.00	0.00	0.00	0.00	11,658,967.75
097018 CONSEJO NACIONAL DE PLANIFICACIÓN ECONÓMICA SOCIAL	792,286.79	0.00	0.00	0.00	0.00	792,286.79
097019 CONSEJO NACIONAL DEL DEPORTE, LA EDUCACIÓN FÍSICA Y LA RECREACIÓN FÍSICA	250,356,198.14	0.00	122,033,644.28	0.00	0.00	372,389,842.42
097020 DIRECCION GENERAL DE INGRESOS	532,419,017.00	0.00	0.00	0.00	0.00	532,419,017.00
097021 DIRECCION GENERAL DE SERVICIOS ADUANEROS	335,445,886.89	0.00	178,259,965.67	0.00	0.00	513,705,852.56
097023 FONDO DE DESARROLLO PESQUERO	0.00	0.00	27,737,145.27	0.00	0.00	27,737,145.27
097024 FONDO DE INVERSION SOCIAL DE EMERGENCIA	133,417,618.98	0.00	0.00	20,364,885.68	0.00	153,782,504.66
097025 FONDO DE MANTENIMIENTO VIAL	0.00	0.00	1,876,083,378.72	0.00	0.00	1,876,083,378.72
097026 CINEMATECA NACIONAL	13,507,416.99	0.00	0.00	0.00	0.00	13,507,416.99

## Ministerio de Hacienda República de Nicaragua

Fecha : 3/3/2022

## Ministerio de Hacienda y Crédito Público

Hora : 13:37:38

Usuario : WVelasquez-009

## ASIGNACIONES Y SUBVENCIONES POR PROGRAMAS TIPO DE GASTO Y FUENTE DE FINANCIAMIENTO

Ambiente : Production

Ejercicio Fiscal : 2021

Mes inicial : Enero

Mes Final: Diciembre

Moneda : CÓRDOBA

Descripción	Rentas del Tesoro	Rentas del Tesoro Alivio de Deuda	Rentas con Destino Específico	Prestamos externos	Donaciones externas	Total
097027 INSTITUTO CONTRA EL ALCOHOLISMO Y LA DROGADICCION	3,790,489.00	0.00	0.00	0.00	0.00	3,790,489.00
097028 INSTITUTO DE LA VIVIENDA URBANA Y RURAL	63,532,044.74	0.00	2,068,119.14	2,431,112.26	0.00	68,031,276.14
097029 INSTITUTO NACIONAL DE INFORMACION DE DESARROLLO	78,315,551.94	0.00	36,000.00	0.00	22,234,960.39	100,586,512.33
097030 INSTITUTO NACIONAL DE PROMOCIÓN DE LA COMPETENCIA	16,823,464.82	0.00	0.00	0.00	0.00	16,823,464.82
097031 INSTITUTO NACIONAL FORESTAL	141,331,742.17	0.00	21,270,569.24	0.00	0.00	162,602,311.41
097032 INSTITUTO NACIONAL TECNOLÓGICO	13,227,606.47	0.00	0.00	0.00	0.00	13,227,606.47
097034 INSTITUTO NICARAGUENSE DE CULTURA	82,372,014.00	0.00	0.00	0.00	0.00	82,372,014.00
097035 INSTITUTO NICARAGÜENSE DE DEPORTES	24,913,832.00	0.00	1,541,918.00	0.00	0.00	26,455,750.00
097036 INSTITUTO NICARAGUENSE DE ESTUDIOS TERRITORIALES	163,617,002.42	0.00	45,897,301.09	0.00	898,538.74	210,412,842.25
097037 INSTITUTO NICARAGUENSE DE FOMENTO MUNICIPAL	84,606,325.86	0.00	0.00	0.00	0.00	84,606,325.86
097038 INSTITUTO NICARAGUENSE DE LA PESCA Y ACUICULTURA	56,644,722.92	0.00	0.00	0.00	0.00	56,644,722.92
097039 INSTITUTO DE PROTECCIÓN Y SANIDAD AGROPECUARIA	0.00	0.00	444,876,568.68	0.00	0.00	444,876,568.68
097040 INSTITUTO NICARAGUENSE DE TURISMO	96,814,563.00	0.00	0.00	0.00	0.00	96,814,563.00
097041 INSTITUTO TECNOLÓGICO NACIONAL	55,179,036.30	0.00	0.00	0.00	0.00	55,179,036.30
097042 LA GACETA	9,867,889.27	0.00	0.00	0.00	0.00	9,867,889.27
097043 AGENCIA DE PROMOCION DE INVERSIONES Y EXPORTACIONES (PRONICARAGUA)	42,384,500.08	0.00	0.00	0.00	0.00	42,384,500.08
097044 RADIO NICARAGUA	16,727,479.00	0.00	0.00	0.00	0.00	16,727,479.00

## Ministerio de Hacienda República de Nicaragua

Fecha : 3/3/2022

## Ministerio de Hacienda y Crédito Público

Hora : 13:37:38

Usuario : WVelasquez-009

## ASIGNACIONES Y SUBVENCIONES POR PROGRAMAS TIPO DE GASTO Y FUENTE DE FINANCIAMIENTO

Ambiente : Production

Ejercicio Fiscal : 2021

Mes inicial : Enero

Mes Final: Diciembre

Moneda : CÓRDOBA

Descripción	Rentas del Tesoro	Rentas del Tesoro Alivio de Deuda	Rentas con Destino Específico	Prestamos externos	Donaciones externas	Total
097045 SISTEMA NACIONAL PARA LA PREVENCIÓN, MITIGACIÓN Y ATENCIÓN DE DESASTRES	40,851,187.00	0.00	0.00	0.00	297,525,850.00	338,377,037.00
097046 TEATRO NACIONAL RUBÉN DARÍO	27,331,776.65	0.00	0.00	0.00	0.00	27,331,776.65
097047 TRIBUNAL ADUANERO Y TRIBUTARIO ADMINISTRATIVO	25,507,510.00	0.00	0.00	0.00	0.00	25,507,510.00
097048 UNIDAD DE ANÁLISIS FINANCIERO	48,149,139.00	0.00	0.00	0.00	0.00	48,149,139.00
097049 UNIDAD ADMINISTRADORA DE BIENES INCAUTADOS, DECOMISADOS O ABANDONADOS	11,276,882.00	0.00	0.00	0.00	0.00	11,276,882.00
097050 COMISIÓN NACIONAL DE REGISTRO Y CONTROL DE SUSTANCIAS TÓXICAS	17,279,934.72	0.00	8,906,481.86	0.00	141,580.53	26,327,997.11
097051 MINISTERIO PÚBLICO	321,217,672.58	0.00	0.00	0.00	0.00	321,217,672.58
097052 PROCURADURÍA PARA LA DEFENSA DE LOS DERECHOS HUMANOS	60,945,055.83	0.00	0.00	0.00	0.00	60,945,055.83
097054 GOBIERNO REGIONAL AUTÓNOMO COSTA CARIBE NORTE	121,274,511.00	0.00	71,358,777.92	0.00	0.00	192,633,288.92
097055 GOBIERNO REGIONAL AUTÓNOMO COSTA CARIBE SUR	122,845,422.00	0.00	3,918,364.54	0.00	0.00	126,763,786.54
097056 CORREOS DE NICARAGUA	28,341,168.00	0.00	0.00	0.00	0.00	28,341,168.00
097057 EMPRESA NACIONAL DE TRANSMISIÓN ELÉCTRICA	11,761,613.00	0.00	0.00	8,787,000.00	0.00	20,548,613.00
097058 EMPRESA NICARAGUENSE DE ACUEDUCTOS Y ALCANTARILLADOS SANITARIOS	40,000,000.00	0.00	0.00	0.00	0.00	40,000,000.00
097061 PROGRAMA USURA CERO	118,094,423.00	0.00	0.00	0.00	0.00	118,094,423.00
097062 ORDENAMIENTO DE LA PROPIEDAD	85,758,735.62	0.00	0.00	328,694,717.38	0.00	414,453,453.00
097064 TRANSF. A LAS ALCALDÍAS Y COMUNID. INDÍGENAS POR RECAUD. DE APROVECHAM. Y SERVICIO FORESTAL	0.00	0.00	16,688,093.78	0.00	0.00	16,688,093.78
097065 TRANSF. A LAS ALCALDÍAS POR RECAUDACIONES DE EXPLORACIÓN Y EXPLOTACIÓN MINERA	0.00	0.00	296,421,550.55	0.00	0.00	296,421,550.55

## Ministerio de Hacienda República de Nicaragua

Fecha : 3/3/2022

## Ministerio de Hacienda y Crédito Público

Hora : 13:37:38

Usuario : WVelasquez-009

## ASIGNACIONES Y SUBVENCIONES POR PROGRAMAS TIPO DE GASTO Y FUENTE DE FINANCIAMIENTO

Ambiente : Production

Ejercicio Fiscal : 2021

Mes inicial : Enero

Mes Final: Diciembre

Moneda : CÓRDOBA

Descripción	Rentas del Tesoro	Rentas del Tesoro Alivio de Deuda	Rentas con Destino Específico	Prestamos externos	Donaciones externas	Total
097066 TRANSF. A LAS ALCALDIAS Y COMUNIDADES INDIGENAS POR RECAUDACION DE PESCA Y ACUICULTURA	0.00	0.00	24,438,222.21	0.00	0.00	24,438,222.21
097067 TRANSF. A LAS ALCALDIAS POR RECAUDACIÓN DEL IMPUESTO SELECTIVO DE CONSUMO (ISC-IMM)	0.00	0.00	159,711,784.75	0.00	0.00	159,711,784.75
097068 TRANSFERENCIA MUNICIPAL	1,039,549,225.00	0.00	0.00	0.00	0.00	1,039,549,225.00
097071 ALCALDIA MUNICIPAL DE MATAGALPA	300,000.00	0.00	0.00	0.00	0.00	300,000.00
097073 GOBIERNO TERRITORIAL INDIGENA DEL ALTO WANGKI Y BOCA Y	5,821,000.00	0.00	0.00	0.00	0.00	5,821,000.00
097074 GOBIERNO TERRITORIAL AWALTARA LUHPIA NANI TASBAYA	1,720,000.00	0.00	0.00	0.00	0.00	1,720,000.00
097075 GOBIERNO TERRITORIAL RAMA - KRIOL	1,720,000.00	0.00	0.00	0.00	0.00	1,720,000.00
097076 GOBIERNO TERRITORIAL WANKI MAYA RIO COCO ABAJO	1,191,000.00	0.00	0.00	0.00	0.00	1,191,000.00
097077 GOBIERNO TERRITORIAL TWAHKA	1,257,000.00	0.00	0.00	0.00	0.00	1,257,000.00
097078 GOBIERNO TERRITORIAL WANGKI LI AUBRA	1,257,000.00	0.00	0.00	0.00	0.00	1,257,000.00
097079 GOBIERNO TERRITORIAL PRINZU AUHYA UN	1,257,000.00	0.00	0.00	0.00	0.00	1,257,000.00
097080 GOBIERNO TERRITORIAL MAYANGNA SAUNI AS	1,588,000.00	0.00	0.00	0.00	0.00	1,588,000.00
097081 GOBIERNO TERRITORIAL INDIGENA SAUNI BAS (SIKILTA)	992,000.00	0.00	0.00	0.00	0.00	992,000.00
097082 GOBIERNO TERRITORIAL INDIGENA AMASAU (AWASTIGNI)	926,000.00	0.00	0.00	0.00	0.00	926,000.00
097083 GOBIERNO TERRITORIAL INDIGENA TWI-TASBA RAYA	1,257,000.00	0.00	0.00	0.00	0.00	1,257,000.00
097084 GOBIERNO TERRITORIAL INDIGENA LILAMNI	1,389,000.00	0.00	0.00	0.00	0.00	1,389,000.00
097085 GOBIERNO TERRITORIAL INDIGENA PRINZU AWALA	1,257,000.00	0.00	0.00	0.00	0.00	1,257,000.00

## Ministerio de Hacienda República de Nicaragua

Fecha : 3/3/2022

## Ministerio de Hacienda y Crédito Público

Hora : 13:37:38

Usuario : WVelasquez-009

## ASIGNACIONES Y SUBVENCIONES POR PROGRAMAS TIPO DE GASTO Y FUENTE DE FINANCIAMIENTO

Ambiente : Production

Ejercicio Fiscal : 2021

Mes inicial : Enero

Mes Final: Diciembre

Moneda : CÓRDOBA

Descripción	Rentas del Tesoro	Rentas del Tesoro Alivio de Deuda	Rentas con Destino Específico	Prestamos externos	Donaciones externas	Total
097086 GOBIERNO TERRITORIAL INDIGENA CUENCA DE LAGUNA DE PERLAS	1,588,000.00	0.00	0.00	0.00	0.00	1,588,000.00
097087 GOBIERNO TERRITORIAL INDIGENA TAWIRA	1,058,000.00	0.00	0.00	0.00	0.00	1,058,000.00
097088 GOBIERNO DE LA NACION SUMU MAYANGNA	1,985,000.00	0.00	0.00	0.00	0.00	1,985,000.00
097089 GOBIERNO TERRITORIAL INDIGENA Y AFRODESCENDIENTE KARATA	1,389,000.00	0.00	0.00	0.00	0.00	1,389,000.00
097090 GOBIERNO TERRITORIAL INDIGENA TWI WAUPASA	1,125,000.00	0.00	0.00	0.00	0.00	1,125,000.00
097091 GOBIERNO TERRITORIAL INDIGENA TASBA PRI MATRIZ INDIGENA	1,389,000.00	0.00	0.00	0.00	0.00	1,389,000.00
097092 GOBIERNO TERRITORIAL INDIGENA YAHBRA TWI	992,000.00	0.00	0.00	0.00	0.00	992,000.00
097093 GOBIERNO TERRITORIAL TASBA PAUNI	794,000.00	0.00	0.00	0.00	0.00	794,000.00
097094 GOBIERNO COMUNAL CREOL-BLUEFIELDS	794,000.00	0.00	0.00	0.00	0.00	794,000.00
097095 GOBIERNO TERRITORIAL SAUNI ARUNGKA (MATUMBAK)	1,323,000.00	0.00	0.00	0.00	0.00	1,323,000.00
097096 GOBIERNO COMUNAL WANGKI AWALA KUPIA	662,000.00	0.00	0.00	0.00	0.00	662,000.00
097097 UNIVERSIDADES Y CENTROS DE EDUCACION TECNICA SUPERIOR	4,526,137,255.00	0.00	0.00	0.00	0.00	4,526,137,255.00
097098 UNIVERSIDADES (ENERGIA ELÉCTRICA, AGUA Y TELEFONIA NACIONAL	336,378,150.18	0.00	0.00	0.00	0.00	336,378,150.18
097099 COMISIONES BANCARIAS	18,436,650.95	0.00	0.00	0.00	0.00	18,436,650.95
097101 FONDO DE VIGILANCIA Y SUPERVISIÓN MINERA	0.00	0.00	51,443,249.00	0.00	0.00	51,443,249.00
097102 FONDO DE DESARROLLO Y PROMOCIÓN MINERA	0.00	0.00	59,849,860.70	0.00	0.00	59,849,860.70
097103 APORTES Y CONTRIBUCIONES A ORGANISMOS INTERNACIONALES	1,760,010.57	0.00	0.00	0.00	0.00	1,760,010.57

## Cuadro No. 18

## Ministerio de Hacienda República de Nicaragua

Fecha : 3/3/2022

## Ministerio de Hacienda y Crédito Público

Hora : 13:37:38

Usuario : WVelasquez-009

## ASIGNACIONES Y SUBVENCIONES POR PROGRAMAS TIPO DE GASTO Y FUENTE DE FINANCIAMIENTO

Ambiente : Production

Ejercicio Fiscal : 2021

Mes inicial : Enero

Mes Final: Diciembre

Moneda : CÓRDOBA

Descripción	Rentas del Tesoro	Rentas del Tesoro Alivio de Deuda	Rentas con Destino Específico	Prestamos externos	Donaciones externas	Total
097600 PENSIONES VITALICIAS A EXPRESIDENTES Y EXVICEPRESIDENTES	13,967,591.46	0.00	0.00	0.00	0.00	13,967,591.46
097601 COOPERATIVAS DE TRANSPORTE URBANO COLECTIVO DEL MUNICIPIO DE MANAGUA Y MUNICIPIO DE CIUDAD SANDINO	86,428,237.37	272,780,054.00	0.00	0.00	0.00	359,208,291.37
097602 SUBSIDIO AL CONSUMO DE ENERGÍA, AGUA Y TELEFONÍA PARA JUBILADOS	55,679,427.12	210,000,000.00	0.00	0.00	0.00	265,679,427.12
097605 MUSEO ARCHIVO RUBÉN DARÍO	1,280,000.00	0.00	0.00	0.00	0.00	1,280,000.00
097606 TEATRO MUNICIPAL JOSÉ DE LA CRUZ MENA	2,455,000.00	0.00	0.00	0.00	0.00	2,455,000.00
097607 ACADEMIA NICARAGUENSE DE LA LENGUA	1,433,280.00	0.00	0.00	0.00	0.00	1,433,280.00
097608 ACADEMIA DE GEOGRAFÍA E HISTORIA DE NICARAGUA	2,100,000.00	0.00	0.00	0.00	0.00	2,100,000.00
097609 FORO NICARAGUENSE DE CULTURA	940,000.00	0.00	0.00	0.00	0.00	940,000.00
097610 ASOCIACIÓN INSTITUTO CULTURAL RUBÉN DARÍO DE NICARAGUA	813,000.00	0.00	0.00	0.00	0.00	813,000.00
097611 ASOCIACIÓN CIENTÍFICA CULTURAL ZOOLOGICO THOMAS BELT	2,900,000.00	0.00	0.00	0.00	0.00	2,900,000.00
097612 FUNDACIÓN AMIGOS DEL ZOOLOGICO NICARAGUENSE	5,850,000.00	0.00	0.00	0.00	0.00	5,850,000.00
097613 BENEMERITO CUERPO DE BOMBEROS DE MANAGUA	5,000,000.00	0.00	0.00	0.00	0.00	5,000,000.00
097614 ASOCIACION CIVIL DE CUERPO DE BOMBEROS VOLUNTARIOS DE NICARAGUA	2,247,000.00	0.00	0.00	0.00	0.00	2,247,000.00
097615 TRANSFERENCIAS A LAS ASOCIACIONES DE BOMBERO VOLUNTARIOS POR LEY No. 837	0.00	0.00	11,925,615.99	0.00	0.00	11,925,615.99
097616 CRUZ ROJA NICARAGUENSE	800,000.00	0.00	0.00	0.00	0.00	800,000.00
097617 ASOCIACIÓN NICARAGUA JOVEN	2,501,000.00	0.00	0.00	0.00	0.00	2,501,000.00

## Ministerio de Hacienda República de Nicaragua

Fecha : 3/3/2022

## Ministerio de Hacienda y Crédito Público

Hora : 13:37:38

Usuario : WVelasquez-009

## ASIGNACIONES Y SUBVENCIONES POR PROGRAMAS TIPO DE GASTO Y FUENTE DE FINANCIAMIENTO

Ambiente : Production

Ejercicio Fiscal : 2021

Mes inicial : Enero

Mes Final: Diciembre

Moneda : CORDOBA

Descripción	Rentas del Tesoro	Rentas del Tesoro Alivio de Deuda	Rentas con Destino Específico	Prestamos externos	Donaciones externas	Total
097618 FUNDACIÓN LA VERDE SONRISA	3,339,000.00	0.00	0.00	0.00	0.00	3,339,000.00
097620 MOVIMIENTO INFANTIL LUIS ALFONSO VELASQUEZ FLORES	496,000.00	0.00	0.00	0.00	0.00	496,000.00
097621 CONSEJO NACIONAL DEL CAFÉ	6,825,000.00	0.00	0.00	0.00	0.00	6,825,000.00
097622 INSTITUTO NACIONAL DE DEFENSA DEL CONSUMIDOR	1,575,000.00	0.00	0.00	0.00	0.00	1,575,000.00
097627 SUBVENCIONES A CENTROS RELIGIOSOS, CULTURALES, DEPORTIVOS Y ORGANIZACIONES SIN FINES DE LUCRO	20,715,000.00	0.00	0.00	0.00	0.00	20,715,000.00
097628 PARLAMENTO CENTROAMERICANO	75,495,992.50	0.00	0.00	0.00	0.00	75,495,992.50
097629 SECRETARÍA DE INTEGRACIÓN ECONÓMICA CENTROAMERICANA	17,682,600.00	0.00	0.00	0.00	0.00	17,682,600.00
097630 CORTE CENTROAMERICANA DE JUSTICIA	25,243,981.60	0.00	0.00	0.00	0.00	25,243,981.60
097632 UNICA ( PROGRAMA PARA FORMACION MAESTROS EMPIRICOS)	6,000,000.00	0.00	0.00	0.00	0.00	6,000,000.00
097635 APORTE ESTATAL - INSS	1,796,264,005.00	85,500,000.00	0.00	0.00	0.00	1,881,764,005.00
097636 PENSIONES ESPECIALES - INSS	122,020,623.65	0.00	0.00	0.00	0.00	122,020,623.65
097637 IRTRAMMA – SUBSIDIO DE TRANSPORTE A NIVEL NACIONAL	597,383,028.71	0.00	0.00	0.00	0.00	597,383,028.71
097639 Empresa Nacional de Exploración y Explotación de Hidrocarburos (ENIH)	13,475,732.00	0.00	0.00	0.00	0.00	13,475,732.00
097640 Fondo para Adquisición de vacunas e insumos necesarios contra el COVID -19	507,353,901.31	0.00	0.00	0.00	0.00	507,353,901.31
097642 EMPRESA NICARAGÜENSE DE IMPORTACIONES Y EXPORTACIONES	141,572,699.00	0.00	0.00	0.00	0.00	141,572,699.00
<b>2 Gasto de Capital</b>	<b>4,993,417,564.26</b>	<b>353,759,303.54</b>	<b>139,071,659.22</b>	<b>2,135,937,361.57</b>	<b>168,584,190.38</b>	<b>7,790,770,078.97</b>
<b>097 Asignaciones y Subvenciones</b>	<b>4,993,417,564.26</b>	<b>353,759,303.54</b>	<b>139,071,659.22</b>	<b>2,135,937,361.57</b>	<b>168,584,190.38</b>	<b>7,790,770,078.97</b>

## Ministerio de Hacienda República de Nicaragua

Fecha : 3/3/2022

## Ministerio de Hacienda y Crédito Público

Hora : 13:37:38

Usuario : WVelasquez-009

## ASIGNACIONES Y SUBVENCIONES POR PROGRAMAS TIPO DE GASTO Y FUENTE DE FINANCIAMIENTO

Ambiente : Production

Ejercicio Fiscal : 2021

Mes inicial : Enero

Mes Final: Diciembre

Moneda : CÓRDOBA

Descripción	Rentas del Tesoro	Rentas del Tesoro Alivio de Deuda	Rentas con Destino Específico	Prestamos externos	Donaciones externas	Total
097019 CONSEJO NACIONAL DEL DEPORTE, LA EDUCACIÓN FÍSICA Y LA RECREACIÓN FÍSICA	133,186,341.04	0.00	2,247,646.69	0.00	0.00	135,433,987.73
097020 DIRECCION GENERAL DE INGRESOS	20,000,000.00	0.00	0.00	0.00	0.00	20,000,000.00
097021 DIRECCION GENERAL DE SERVICIOS ADUANEROS	0.00	0.00	20,009,373.57	0.00	0.00	20,009,373.57
097023 FONDO DE DESARROLLO PESQUERO	0.00	0.00	6,743,328.15	0.00	0.00	6,743,328.15
097024 FONDO DE INVERSION SOCIAL DE EMERGENCIA	402,531.00	0.00	0.00	203,025,425.87	0.00	203,427,956.87
097025 FONDO DE MANTENIMIENTO VIAL	0.00	0.00	4,000,000.00	0.00	0.00	4,000,000.00
097026 CINEMATECA NACIONAL	997,119.00	0.00	0.00	0.00	0.00	997,119.00
097028 INSTITUTO DE LA VIVIENDA URBANA Y RURAL	43,749,086.00	69,997,661.54	278,291.92	270,021,734.20	0.00	384,046,773.66
097029 INSTITUTO NACIONAL DE INFORMACION DE DESARROLLO	0.00	0.00	0.00	0.00	1,406,770.38	1,406,770.38
097031 INSTITUTO NACIONAL FORESTAL	0.00	0.00	6,786,432.00	0.00	0.00	6,786,432.00
097032 INSTITUTO NACIONAL TECNOLÓGICO	58,495,685.86	36,116,642.00	0.00	0.00	0.00	94,612,327.86
097034 INSTITUTO NICARAGUENSE DE CULTURA	11,250,000.00	0.00	0.00	0.00	0.00	11,250,000.00
097035 INSTITUTO NICARAGUENSE DE DEPORTES	342,167,296.00	0.00	0.00	0.00	0.00	342,167,296.00
097036 INSTITUTO NICARAGUENSE DE ESTUDIOS TERRITORIALES	14,368,705.33	0.00	1,571,426.00	0.00	1,734,000.00	17,674,131.33
097039 INSTITUTO DE PROTECCIÓN Y SANIDAD AGROPECUARIA	0.00	0.00	24,617,926.91	0.00	0.00	24,617,926.91
097042 LA GACETA	297,493.56	0.00	0.00	0.00	0.00	297,493.56
097043 AGENCIA DE PROMOCION DE INVERSIONES Y EXPORTACIONES (PRONICARAGUA)	731,107.15	0.00	0.00	0.00	0.00	731,107.15



## Cuadro No. 18

## Ministerio de Hacienda República de Nicaragua

Fecha : 3/3/2022

## Ministerio de Hacienda y Crédito Público

Hora : 13:37:38

Usuario : WVelasquez-009

## ASIGNACIONES Y SUBVENCIONES POR PROGRAMAS TIPO DE GASTO Y FUENTE DE FINANCIAMIENTO

Ambiente : Production

Ejercicio Fiscal : 2021

Mes inicial : Enero

Mes Final: Diciembre

Moneda : CÓRDOBA

Descripción	Rentas del Tesoro	Rentas del Tesoro Alivio de Deuda	Rentas con Destino Específico	Prestamos externos	Donaciones externas	Total
097045 SISTEMA NACIONAL PARA LA PREVENCIÓN, MITIGACIÓN Y ATENCIÓN DE DESASTRES	75,000.00	0.00	0.00	0.00	165,443,420.00	165,518,420.00
097046 TEATRO NACIONAL RUBÉN DARÍO	9,117,369.77	0.00	0.00	0.00	0.00	9,117,369.77
097047 TRIBUNAL ADUANERO Y TRIBUTARIO ADMINISTRATIVO	2,467,377.00	0.00	0.00	0.00	0.00	2,467,377.00
097050 COMISIÓN NACIONAL DE REGISTRO Y CONTROL DE SUSTANCIAS TÓXICAS	0.00	0.00	646,147.45	0.00	0.00	646,147.45
097051 MINISTERIO PÚBLICO	4,060,565.86	0.00	0.00	0.00	0.00	4,060,565.86
097054 GOBIERNO REGIONAL AUTÓNOMO COSTA CARIBE NORTE	42,999,789.95	0.00	5,000,000.00	0.00	0.00	47,999,789.95
097055 GOBIERNO REGIONAL AUTÓNOMO COSTA CARIBE SUR	49,698,048.52	0.00	0.00	0.00	0.00	49,698,048.52
097057 EMPRESA NACIONAL DE TRANSMISIÓN ELÉCTRICA	168,704,219.00	0.00	0.00	697,319,326.99	0.00	866,023,545.99
097058 EMPRESA NICARAGUENSE DE ACUEDUCTOS Y ALCANTARILLADOS SANITARIOS	22,869,000.00	247,645,000.00	0.00	863,705,016.71	0.00	1,134,219,016.71
097060 EMPRESA PORTUARIA NACIONAL	72,714,000.00	0.00	0.00	0.00	0.00	72,714,000.00
097062 ORDENAMIENTO DE LA PROPIEDAD	0.00	0.00	0.00	99,574,466.31	0.00	99,574,466.31
097063 FONDO DE PREINVERSIÓN	14,024,260.72	0.00	0.00	0.00	0.00	14,024,260.72
097068 TRANSFERENCIA MUNICIPAL	2,043,268,406.00	0.00	0.00	0.00	0.00	2,043,268,406.00
097070 ALCALDÍA DE MANAGUA	471,216,430.00	0.00	0.00	0.00	0.00	471,216,430.00
097073 GOBIERNO TERRITORIAL INDÍGENA DEL ALTO WANGKI Y BOCAY	3,881,000.00	0.00	0.00	0.00	0.00	3,881,000.00
097074 GOBIERNO TERRITORIAL AWALTARA LUHPÍA NANI TASBAYA	1,147,000.00	0.00	0.00	0.00	0.00	1,147,000.00
097075 GOBIERNO TERRITORIAL RAMA - KRIOL	1,147,000.00	0.00	0.00	0.00	0.00	1,147,000.00

## Ministerio de Hacienda República de Nicaragua

Fecha : 3/3/2022

## Ministerio de Hacienda y Crédito Público

Hora : 13:37:38

Usuario : WVelasquez-009

## ASIGNACIONES Y SUBVENCIONES POR PROGRAMAS TIPO DE GASTO Y FUENTE DE FINANCIAMIENTO

Ambiente : Production

Ejercicio Fiscal : 2021

Mes inicial : Enero

Mes Final: Diciembre

Moneda : CÓRDOBA

Descripción		Rentas del Tesoro	Rentas del Tesoro Alivio de Deuda	Rentas con Destino Específico	Prestamos externos	Donaciones externas	Total
097076	GOBIERNO TERRITORIAL WANKI MAYA RIO COCO ABAJO	794,000.00	0.00	0.00	0.00	0.00	794,000.00
097077	GOBIERNO TERRITORIAL TWAHKA	838,000.00	0.00	0.00	0.00	0.00	838,000.00
097078	GOBIERNO TERRITORIAL WANGKI LI AUBRA	838,000.00	0.00	0.00	0.00	0.00	838,000.00
097079	GOBIERNO TERRITORIAL PRINZU AUHYA UN	838,000.00	0.00	0.00	0.00	0.00	838,000.00
097080	GOBIERNO TERRITORIAL MAYANGNA SAUNI AS	1,058,000.00	0.00	0.00	0.00	0.00	1,058,000.00
097081	GOBIERNO TERRITORIAL INDIGENA SAUNI BAS (SIKILTA)	662,000.00	0.00	0.00	0.00	0.00	662,000.00
097082	GOBIERNO TERRITORIAL INDIGENA AMASAU (AWASTIGNI)	617,000.00	0.00	0.00	0.00	0.00	617,000.00
097083	GOBIERNO TERRITORIAL INDIGENA TWI- TASBA RAYA	838,000.00	0.00	0.00	0.00	0.00	838,000.00
097084	GOBIERNO TERRITORIAL INDIGENA LILAMNI	926,000.00	0.00	0.00	0.00	0.00	926,000.00
097085	GOBIERNO TERRITORIAL INDIGENA PRINZU AWALA	838,000.00	0.00	0.00	0.00	0.00	838,000.00
097086	GOBIERNO TERRITORIAL INDIGENA CUENCA DE LAGUNA DE PERLAS	1,058,000.00	0.00	0.00	0.00	0.00	1,058,000.00
097087	GOBIERNO TERRITORIAL INDIGENA TAWIRA	706,000.00	0.00	0.00	0.00	0.00	706,000.00
097088	GOBIERNO DE LA NACION SUMU MAYANGNA	1,323,000.00	0.00	0.00	0.00	0.00	1,323,000.00
097089	GOBIERNO TERRITORIAL INDIGENA Y AFRODESCENDIENTE KARATA	926,000.00	0.00	0.00	0.00	0.00	926,000.00
097090	GOBIERNO TERRITORIAL INDIGENA TWI WAUPASA	750,000.00	0.00	0.00	0.00	0.00	750,000.00
097091	GOBIERNO TERRITORIAL INDIGENA TASBA PRI MATRIZ INDIGENA	926,000.00	0.00	0.00	0.00	0.00	926,000.00
097092	GOBIERNO TERRITORIAL INDIGENA YAHBRA TWI	662,000.00	0.00	0.00	0.00	0.00	662,000.00

## Cuadro No. 18

## Ministerio de Hacienda República de Nicaragua

Fecha : 3/3/2022

## Ministerio de Hacienda y Crédito Público

Hora : 13:37:38

Usuario : WVelasquez-009

## ASIGNACIONES Y SUBVENCIONES POR PROGRAMAS TIPO DE GASTO Y FUENTE DE FINANCIAMIENTO

Ambiente : Production

Ejercicio Fiscal : 2021

Mes inicial : Enero

Mes Final: Diciembre

Moneda : CÓRDOBA

Descripción		Rentas del Tesoro	Rentas del Tesoro Alivio de Deuda	Rentas con Destino Específico	Prestamos externos	Donaciones externas	Total
097093	GOBIERNO TERRITORIAL TASBA PAUNI	529,000.00	0.00	0.00	0.00	0.00	529,000.00
097094	GOBIERNO COMUNAL CREOL-BLUEFIELDS	529,000.00	0.00	0.00	0.00	0.00	529,000.00
097095 (MATUMBAK)	GOBIERNO TERRITORIAL SAUNI ARUNGKA	882,000.00	0.00	0.00	0.00	0.00	882,000.00
097096	GOBIERNO COMUNAL WANGKI AWALA KUPIA	441,000.00	0.00	0.00	0.00	0.00	441,000.00
097097	UNIVERSIDADES Y CENTROS DE EDUCACION TECNICA SUPERIOR	365,591,298.00	0.00	0.00	0.00	0.00	365,591,298.00
097101	FONDO DE VIGILANCIA Y SUPERVISIÓN MINERA	0.00	0.00	10,189,115.00	0.00	0.00	10,189,115.00
097102	FONDO DE DESARROLLO Y PROMOCIÓN MINERA	0.00	0.00	56,981,971.53	0.00	0.00	56,981,971.53
097103	APORTES Y CONTRIBUCIONES A ORGANISMOS INTERNACIONALES	322,048,774.89	0.00	0.00	0.00	0.00	322,048,774.89
097638	Empresa Administradora de Aeropuertos Internacionales	18,952,126.00	0.00	0.00	2,291,391.49	0.00	21,243,517.49
097639	Empresa Nacional de Exploración y Explotación de Hidrocarburos (ENIH)	245,344.09	0.00	0.00	0.00	0.00	245,344.09
097641	BANCO DE FOMENTO A LA PRODUCCIÓN	736,566,189.52	0.00	0.00	0.00	0.00	736,566,189.52
<b>Total</b>		<b>17,868,216,767.59</b>	<b>922,039,357.54</b>	<b>3,563,538,270.61</b>	<b>2,496,215,076.89</b>	<b>489,385,120.04</b>	<b>25,339,394,592.67</b>

## Cuadro No. 19

Gobierno de la República de Nicaragua

: 7/3/2022  
: 15:37:38

Ministerio de Hacienda y Crédito Público

Ejecución Presupuestaria por Compromisos, Devengados y Saldos

**GASTO DE CAPITAL PROYECTOS Y OTROS POR INSTITUCION Y FUENTE DE FINANCIAMIENTO**

Ejercicio Presupuestario : 2021

Mes Inicial : Enero

Mes Final: Diciembre

Moneda : CÓRDOBA

Descripción	Presupuesto Actualizado (A)	Devengado Acumulado (B)	Saldo por Devengar (A - B)
<b>Programa de Inversiones Públicas</b>	<b>28,601,600,502.50</b>	<b>28,279,730,775.61</b>	<b>321,869,726.89</b>
<b>Corte Suprema de Justicia</b>	<b>145,000,001.00</b>	<b>122,188,856.55</b>	<b>22,811,144.45</b>
Rentas del Tesoro	145,000,001.00	122,188,856.55	22,811,144.45
<b>Presidencia de la República</b>	<b>9,902,120.00</b>	<b>9,902,119.07</b>	<b>0.93</b>
Rentas del Tesoro	9,902,120.00	9,902,119.07	0.93
<b>Ministerio de Gobernación</b>	<b>500,319,206.00</b>	<b>488,880,608.75</b>	<b>11,438,597.25</b>
Rentas del Tesoro	500,319,206.00	488,880,608.75	11,438,597.25
<b>Ministerio de Hacienda y Crédito Público</b>	<b>1,688,665,648.73</b>	<b>1,556,946,640.96</b>	<b>131,719,007.77</b>
Donaciones Externas	467,595,000.00	386,658,053.98	80,936,946.02
Préstamos Externos	1,221,070,648.73	1,170,288,586.98	50,782,061.75
<b>Ministerio de Educación</b>	<b>854,640,993.00</b>	<b>851,306,611.96</b>	<b>3,334,381.04</b>
Rentas del Tesoro Alivio	479,100,000.00	478,269,024.28	830,975.72
Donaciones Externas	17,399,804.00	16,610,192.79	789,611.21
Préstamos Externos	358,141,189.00	356,427,394.89	1,713,794.11
<b>Ministerio de Transporte e Infraestructura</b>	<b>13,973,760,570.09</b>	<b>13,973,261,586.83</b>	<b>498,983.26</b>
Rentas del Tesoro	3,263,089,006.00	3,262,808,161.41	280,844.59
Donaciones Externas	79,405,150.12	79,405,150.11	0.01
Préstamos Externos	10,631,266,413.97	10,631,048,275.31	218,138.66
<b>Ministerio de Salud</b>	<b>4,542,773,325.97</b>	<b>4,488,891,338.11</b>	<b>53,881,987.86</b>
Rentas del Tesoro	192,707,161.00	192,361,731.22	345,429.78
Rentas del Tesoro Alivio	839,142,000.00	836,308,952.91	2,833,047.09
Rentas con Destino Específico	101,907,369.00	101,907,369.00	0.00
Donaciones Externas	261,621,000.00	231,615,096.91	30,005,903.09
Préstamos Externos	3,147,395,795.97	3,126,698,188.07	20,697,607.90
<b>Ministerio del Ambiente y de los Recursos Naturales</b>	<b>41,922,958.00</b>	<b>36,751,648.42</b>	<b>5,171,309.58</b>
Rentas del Tesoro	41,922,958.00	36,751,648.42	5,171,309.58
<b>Ministerio de Energía y Minas</b>	<b>591,078,620.00</b>	<b>562,838,095.18</b>	<b>28,240,524.82</b>
Rentas del Tesoro	11,721,780.00	10,017,663.14	1,704,116.86
Rentas del Tesoro Alivio	105,618,220.00	103,073,345.26	2,544,874.74
Donaciones Externas	73,981,233.00	59,484,777.43	14,496,455.57

**Cuadro No. 19**

Gobierno de la República de Nicaragua

: 7/3/2022  
: 15:37:38

Ministerio de Hacienda y Crédito Público

Ejecución Presupuestaria por Compromisos, Devengados y Saldos

**GASTO DE CAPITAL PROYECTOS Y OTROS POR INSTITUCION Y FUENTE DE FINANCIAMIENTO**

Ejercicio Presupuestario : 2021

Mes Inicial : Enero

Mes Final: Diciembre

Moneda : CÓRDOBA

Descripción	Presupuesto Actualizado	Devengado Acumulado	Saldo por Devengar
	(A)	(B)	(A - B)
Préstamos Externos	399,757,387.00	390,262,309.35	9,495,077.65
<b>Policía Nacional</b>	<b>497,971,382.00</b>	<b>497,971,380.60</b>	<b>1.40</b>
Rentas del Tesoro	364,796,265.00	364,796,263.66	1.34
Rentas con Destino Específico	62,796,240.00	62,796,240.00	0.00
Donaciones Externas	70,378,877.00	70,378,876.94	0.06
<b>Asignaciones y Subvenciones</b>	<b>5,755,565,677.71</b>	<b>5,690,791,889.18</b>	<b>64,773,788.53</b>
Rentas del Tesoro	3,310,523,751.00	3,291,481,080.19	19,042,670.81
Rentas del Tesoro Alivio	353,806,642.00	353,759,303.54	47,338.46
Rentas con Destino Específico	43,091,178.00	11,991,874.78	31,099,303.22
Préstamos Externos	2,048,144,106.71	2,033,559,630.67	14,584,476.04
<b>Otros gastos de capital</b>	<b>5,125,563,969.10</b>	<b>4,954,627,066.38</b>	<b>170,936,902.72</b>
<b>Asamblea Nacional</b>	<b>7,492,322.45</b>	<b>7,461,264.09</b>	<b>31,058.36</b>
Rentas del Tesoro	7,183,643.70	7,183,643.70	0.00
Rentas con Destino Específico	308,678.75	277,620.39	31,058.36
<b>Corte Suprema de Justicia</b>	<b>62,275,006.26</b>	<b>62,202,578.22</b>	<b>72,428.04</b>
Rentas del Tesoro	62,275,006.26	62,202,578.22	72,428.04
<b>Consejo Supremo Electoral</b>	<b>194,887,329.91</b>	<b>194,887,329.76</b>	<b>0.15</b>
Rentas del Tesoro	194,887,329.91	194,887,329.76	0.15
<b>Contraloría General de la República</b>	<b>714,297.99</b>	<b>714,297.99</b>	<b>0.00</b>
Rentas del Tesoro	689,784.24	689,784.24	0.00
Donaciones Externas	24,513.75	24,513.75	0.00
<b>Presidencia de la República</b>	<b>2,500,000.00</b>	<b>2,421,262.62</b>	<b>78,737.38</b>
Rentas del Tesoro	2,500,000.00	2,421,262.62	78,737.38
<b>Ministerio de Gobernación</b>	<b>89,340,156.00</b>	<b>71,835,062.87</b>	<b>17,505,093.13</b>
Rentas con Destino Específico	89,340,156.00	71,835,062.87	17,505,093.13
<b>Ministerio de Relaciones Exteriores</b>	<b>13,156,825.00</b>	<b>11,416,713.51</b>	<b>1,740,111.49</b>
Rentas del Tesoro	13,156,825.00	11,416,713.51	1,740,111.49
<b>Ministerio de Defensa</b>	<b>34,584,000.00</b>	<b>34,584,000.00</b>	<b>0.00</b>
Rentas del Tesoro	34,584,000.00	34,584,000.00	0.00
<b>Ministerio de Hacienda y Crédito Público</b>	<b>993,381,509.35</b>	<b>942,339,702.78</b>	<b>51,041,806.57</b>

**Cuadro No. 19**

Gobierno de la República de Nicaragua

: 7/3/2022  
: 15:37:38

Ministerio de Hacienda y Crédito Público

Ejecución Presupuestaria por Compromisos, Devengados y Saldos

**GASTO DE CAPITAL PROYECTOS Y OTROS POR INSTITUCION Y FUENTE DE FINANCIAMIENTO**

Ejercicio Presupuestario : 2021

Mes Inicial : Enero

Mes Final: Diciembre

Moneda : CÓRDOBA

Descripción	Presupuesto Actualizado	Devengado Acumulado	Saldo por Devengar
	(A)	(B)	(A - B)
Rentas del Tesoro	6,683,372.00	3,452,351.55	3,231,020.45
Préstamos Externos	986,698,137.35	938,887,351.23	47,810,786.12
<b>Ministerio de Fomento, Industria y Comercio</b>	<b>1,270,200.00</b>	<b>1,218,042.80</b>	<b>52,157.20</b>
Rentas con Destino Específico	1,270,200.00	1,218,042.80	52,157.20
<b>Ministerio de Educación</b>	<b>72,786,396.11</b>	<b>67,472,081.37</b>	<b>5,314,314.74</b>
Rentas del Tesoro	50,000,000.00	48,141,691.04	1,858,308.96
Donaciones Externas	20,627,379.25	17,629,108.41	2,998,270.84
Préstamos Externos	2,159,016.86	1,701,281.92	457,734.94
<b>Ministerio Agropecuario</b>	<b>325,754,061.30</b>	<b>325,569,651.54</b>	<b>184,409.76</b>
Rentas del Tesoro	290,203,592.00	290,203,592.00	0.00
Rentas con Destino Específico	2,649,073.00	2,582,640.00	66,433.00
Donaciones Externas	32,901,396.30	32,783,419.54	117,976.76
<b>Ministerio de Transporte e Infraestructura</b>	<b>11,590,528.13</b>	<b>11,546,681.01</b>	<b>43,847.12</b>
Rentas del Tesoro	4,500,000.00	4,484,460.06	15,539.94
Préstamos Externos	7,090,528.13	7,062,220.95	28,307.18
<b>Ministerio de Salud</b>	<b>624,914,188.00</b>	<b>552,979,384.06</b>	<b>71,934,803.94</b>
Rentas del Tesoro	100,000,000.00	99,915,918.50	84,081.50
Rentas con Destino Específico	190,237,000.00	190,202,280.48	34,719.52
Donaciones Externas	8,732,547.00	2,550,918.35	6,181,628.65
Préstamos Externos	325,944,641.00	260,310,266.73	65,634,374.27
<b>Ministerio del Trabajo</b>	<b>1,325,000.00</b>	<b>1,324,622.99</b>	<b>377.01</b>
Rentas del Tesoro	0.00	0.00	0.00
Rentas con Destino Específico	1,325,000.00	1,324,622.99	377.01
<b>Ministerio del Ambiente y de los Recursos Naturales</b>	<b>3,683,618.00</b>	<b>3,415,411.19</b>	<b>268,206.81</b>
Donaciones Externas	3,683,618.00	3,415,411.19	268,206.81
<b>Ministerio de la Familia, Adolescencia y Niñez</b>	<b>12,937,282.00</b>	<b>12,062,050.48</b>	<b>875,231.52</b>
Rentas con Destino Específico	12,937,282.00	12,062,050.48	875,231.52
<b>Ministerio de Energía y Minas</b>	<b>2,075,352.00</b>	<b>1,963,483.93</b>	<b>111,868.07</b>
Donaciones Externas	50,000.00	0.00	50,000.00
Préstamos Externos	2,025,352.00	1,963,483.93	61,868.07

**Cuadro No. 19**

Gobierno de la República de Nicaragua

: 7/3/2022  
: 15:37:38

Ministerio de Hacienda y Crédito Público

Ejecución Presupuestaria por Compromisos, Devengados y Saldos

**GASTO DE CAPITAL PROYECTOS Y OTROS POR INSTITUCION Y FUENTE DE FINANCIAMIENTO**

Ejercicio Presupuestario : 2021

Mes Inicial : Enero

Mes Final: Diciembre

Moneda : CÓRDOBA

Descripción	Presupuesto Actualizado	Devengado Acumulado	Saldo por Devengar
	(A)	(B)	( A -B )
<b>Ministerio de Economía Familiar, Comunitaria, Cooperativa y Asociativa</b>	<b>434,567,487.16</b>	<b>432,389,962.94</b>	<b>2,177,524.22</b>
Rentas del Tesoro	91,358,990.00	90,995,757.39	363,232.61
Donaciones Externas	57,175,548.16	56,731,070.43	444,477.73
Préstamos Externos	286,032,949.00	284,663,135.12	1,369,813.88
<b>Ministerio de la Mujer</b>	<b>394,987.76</b>	<b>394,975.44</b>	<b>12.32</b>
Rentas del Tesoro	83,000.00	82,987.68	12.32
Donaciones Externas	311,987.76	311,987.76	0.00
<b>Ministerio de la Juventud</b>	<b>3,560,000.00</b>	<b>3,555,800.00</b>	<b>4,200.00</b>
Rentas del Tesoro	3,560,000.00	3,555,800.00	4,200.00
<b>Policía Nacional</b>	<b>112,894,517.00</b>	<b>112,894,517.00</b>	<b>0.00</b>
Rentas del Tesoro	112,894,517.00	112,894,517.00	0.00
<b>Asignaciones y Subvenciones</b>	<b>2,119,478,904.68</b>	<b>2,099,978,189.79</b>	<b>19,500,714.89</b>
Rentas del Tesoro	1,703,913,780.00	1,701,936,484.07	1,977,295.93
Rentas con Destino Específico	135,231,303.68	127,079,784.44	8,151,519.24
Donaciones Externas	172,234,245.50	168,584,190.38	3,650,055.12
Préstamos Externos	108,099,575.50	102,377,730.90	5,721,844.60
<b>Total</b>	<b>33,727,164,471.60</b>	<b>33,234,357,841.99</b>	<b>492,806,629.61</b>

## Cuadro No. 20

Gobierno de la República de Nicaragua  
Ministerio de Hacienda y Crédito Público

: 7/3/2022  
: 15:52:51

## Ejecución Presupuestaria por Compromisos, Devengados y Saldos

## EJECUCION DEL PROGRAMA DE INVERSION PUBLICA

Ejercicio Presupuestario : 2021

Mes Inicial : Enero

Mes Final: Diciembre

Moneda : CORDOBA

Descripción	Presupuesto Actualizado (A)	Devengado Acumulado (B)	Saldo por Devengar (A - B)
<b>Programa de Inversiones Públicas</b>	<b>28,601,600,502.50</b>	<b>28,279,730,775.61</b>	<b>321,869,726.89</b>
<b>Corte Suprema de Justicia</b>	<b>145,000,001.00</b>	<b>122,188,856.55</b>	<b>22,811,144.45</b>
<b>AMPLIACIÓN DEL COMPLEJO DE LA CORTE SUPREMA DE JUSTICIA EN MANAGUA</b>	<b>19,263,000.00</b>	<b>7,004,244.04</b>	<b>12,258,755.96</b>
Rentas del Tesoro	19,263,000.00	7,004,244.04	12,258,755.96
<b>AMPLIACIÓN DEL COMPLEJO JUDICIAL EN GRANADA</b>	<b>30,684,771.28</b>	<b>30,684,771.28</b>	
Rentas del Tesoro	30,684,771.28	30,684,771.28	
<b>MEJORAMIENTO DEL COMPLEJO JUDICIAL EN ESTELÍ</b>	<b>12,000,000.00</b>	<b>11,629,420.02</b>	<b>370,579.98</b>
Rentas del Tesoro	12,000,000.00	11,629,420.02	370,579.98
<b>REEMPLAZO DE OFICINAS DEL REGISTRO PÚBLICO INMUEBLE Y MERCANTIL EN MATAGALPA</b>	<b>8,000,000.01</b>	<b>8,000,000.01</b>	
Rentas del Tesoro	8,000,000.01	8,000,000.01	
<b>REHABILITACIÓN DEL COMPLEJO JUDICIAL EN PUERTO CABEZAS</b>	<b>5,000,000.00</b>	<b>4,547,906.51</b>	<b>452,093.49</b>
Rentas del Tesoro	5,000,000.00	4,547,906.51	452,093.49
<b>REHABILITACIÓN DEL INSTITUTO DE ALTOS ESTUDIOS JUDICIALES EN MANAGUA</b>	<b>6,800,000.00</b>	<b>6,800,000.00</b>	
Rentas del Tesoro	6,800,000.00	6,800,000.00	
<b>REEMPLAZO DEL JUZGADO EN MASATEPE</b>	<b>11,937,000.00</b>	<b>11,936,999.99</b>	<b>0.01</b>
Rentas del Tesoro	11,937,000.00	11,936,999.99	0.01
<b>REHABILITACIÓN DE LOS JUZGADOS DE NEJAPA EN MANAGUA</b>	<b>6,000,000.00</b>	<b>5,040,000.01</b>	<b>959,999.99</b>
Rentas del Tesoro	6,000,000.00	5,040,000.01	959,999.99
<b>REHABILITACIÓN DE LOS JUZGADOS DE CIUDAD SANDINO EN MANAGUA</b>	<b>21,315,228.72</b>	<b>15,549,550.60</b>	<b>5,765,678.12</b>
Rentas del Tesoro	21,315,228.72	15,549,550.60	5,765,678.12
<b>AMPLIACIÓN DEL TRIBUNAL DE LA FAMILIA EN MANAGUA</b>	<b>24,000,000.00</b>	<b>20,995,964.09</b>	<b>3,004,035.91</b>
Rentas del Tesoro	24,000,000.00	20,995,964.09	3,004,035.91
<b>AMPLIACIÓN DEL INSTITUTO DE MEDICINA LEGAL EN MANAGUA</b>	<b>0.99</b>		<b>0.99</b>
Rentas del Tesoro	0.99		0.99
<b>Presidencia de la República</b>	<b>9,902,120.00</b>	<b>9,902,119.07</b>	<b>0.93</b>
<b>REHABILITACIÓN DEL CENTRO DE DESARROLLO INFANTIL (CDI) ARCA DE LOS NIÑOS EN EL MUNICIPIO DE CIUDAD SANDINO, MANAGUA</b>	<b>903,161.00</b>	<b>903,160.98</b>	<b>0.02</b>
Rentas del Tesoro	903,161.00	903,160.98	0.02
<b>REHABILITACIÓN DEL CENTRO DE DESARROLLO INFANTIL (CDI) MILDRED ABAUNZA EN EL MUNICIPIO DE MANAGUA</b>	<b>2,172,228.00</b>	<b>2,172,227.72</b>	<b>0.28</b>
Rentas del Tesoro	2,172,228.00	2,172,227.72	0.28



## Cuadro No. 20

Gobierno de la República de Nicaragua  
Ministerio de Hacienda y Crédito Público

: 7/3/2022  
: 15:52:51

## Ejecución Presupuestaria por Compromisos, Devengados y Saldos

## EJECUCION DEL PROGRAMA DE INVERSION PUBLICA

Ejercicio Presupuestario : 2021

Mes Inicial : Enero

Mes Final: Diciembre

Moneda : CORDOBA

Descripción	Presupuesto Actualizado (A)	Devengado Acumulado (B)	Saldo por Devengar (A - B)
<b>MEJORAMIENTO DEL CENTRO DE DESARROLLO INFANTIL (CDI) MONSEÑOR LEZCANO EN EL MUNICIPIO DE MANAGUA, MANAGUA</b>	<b>6,826,731.00</b>	<b>6,826,730.37</b>	<b>0.63</b>
Rentas del Tesoro	6,826,731.00	6,826,730.37	0.63
<b>Ministerio de Gobernación</b>	<b>500,319,206.00</b>	<b>488,880,608.75</b>	<b>11,438,597.25</b>
<b>REHABILITACIÓN DEL EDIFICIO SEDE DEL MINISTERIO DE GOBERNACIÓN</b>	<b>19,000,000.00</b>	<b>17,242,385.44</b>	<b>1,757,614.56</b>
Rentas del Tesoro	19,000,000.00	17,242,385.44	1,757,614.56
<b>CONSTRUCCIÓN Y EQUIPAMIENTO DEL CENTRO PENITENCIARIO EN LEÓN.</b>	<b>471,927,735.19</b>	<b>471,638,223.31</b>	<b>289,511.88</b>
Rentas del Tesoro	471,927,735.19	471,638,223.31	289,511.88
<b>MEJORAMIENTO Y EQUIPAMIENTO DE LA ESTACIÓN DE BOMBEROS EN LEÓN</b>	<b>9,391,470.81</b>		<b>9,391,470.81</b>
Rentas del Tesoro	9,391,470.81		9,391,470.81
<b>Ministerio de Hacienda y Crédito Público</b>	<b>1,688,665,648.73</b>	<b>1,556,946,640.96</b>	<b>131,719,007.77</b>
<b>CONSTRUCCIÓN Y EQUIPAMIENTO DE LAS INSTALACIONES FRONTERIZAS EN SAN PANCHO</b>	<b>460,484,112.00</b>	<b>380,350,175.26</b>	<b>80,133,936.74</b>
Donaciones Externas	456,895,000.00	376,761,064.06	80,133,935.94
Préstamos Externos	3,589,112.00	3,589,111.20	0.80
<b>REEMPLAZO Y EQUIPAMIENTO DE LAS INTALACIONES FRONTERIZAS EN PEÑAS BLANCAS</b>	<b>79,842,495.00</b>	<b>79,842,495.00</b>	
Préstamos Externos	79,842,495.00	79,842,495.00	
<b>REEMPLAZO Y EQUIPAMIENTO DE LAS INSTALACIONES FRONTERIZAS EN EL GUASAULE</b>	<b>99,803,215.00</b>	<b>99,803,215.00</b>	
Préstamos Externos	99,803,215.00	99,803,215.00	
<b>REEMPLAZO Y EQUIPAMIENTO DEL EDIFICIO DE VENTANILLA ÚNICA DE COMERCIO EXTERIOR DE NICARAGUA EN MANAGUA</b>	<b>15,973,285.00</b>	<b>15,170,274.91</b>	<b>803,010.09</b>
Donaciones Externas	10,700,000.00	9,896,989.92	803,010.08
Préstamos Externos	5,273,285.00	5,273,284.99	0.01
<b>AMPLIACIÓN Y EQUIPAMIENTO DEL LABORATORIO EPIDEMIOLOGICO EN SILAIS LEÓN - Atención Pandemia COVID 19</b>	<b>1,308,040.00</b>	<b>1,203,817.55</b>	<b>104,222.45</b>
Préstamos Externos	1,308,040.00	1,203,817.55	104,222.45
<b>AMPLIACIÓN Y EQUIPAMIENTO DEL LABORATORIO EPIDEMIOLOGICO EN SILAIS RIVAS - Atención Pandemia COVID 19</b>	<b>1,090,033.00</b>	<b>1,003,179.87</b>	<b>86,853.13</b>
Préstamos Externos	1,090,033.00	1,003,179.87	86,853.13
<b>CONSTRUCCIÓN Y EQUIPAMIENTO DEL LABORATORIO EPIDEMIOLOGICO EN SILAIS BOACO - Atención Pandemia COVID 19</b>	<b>817,524.00</b>	<b>752,388.09</b>	<b>65,135.91</b>
Préstamos Externos	817,524.00	752,388.09	65,135.91
<b>AMPLIACIÓN Y EQUIPAMIENTO DEL LABORATORIO EPIDEMIOLOGICO EN SILAIS MANAGUA - Atención Pandemia COVID 19</b>	<b>1,021,906.00</b>	<b>940,481.66</b>	<b>81,424.34</b>
Préstamos Externos	1,021,906.00	940,481.66	81,424.34

## Cuadro No. 20

Gobierno de la República de Nicaragua  
Ministerio de Hacienda y Crédito Público

: 7/3/2022  
: 15:52:51



## Ejecución Presupuestaria por Compromisos, Devengados y Saldos

## EJECUCION DEL PROGRAMA DE INVERSION PUBLICA

Ejercicio Presupuestario : 2021

Mes Inicial : Enero

Mes Final: Diciembre

Moneda : CÓRDOBA

Descripción	Presupuesto Actualizado (A)	Devengado Acumulado (B)	Saldo por Devengar (A - B)
<b>CONSTRUCCIÓN Y EQUIPAMIENTO DE LA UNIDAD DE CUIDADOS INTENSIVOS DEL HOSPITAL DEPARTAMENTAL JOSÉ NIEBOROWSKY EN BOACO - Atención Pandemia COVID 19</b>	<b>6,131,434.00</b>	<b>5,642,892.10</b>	<b>488,541.90</b>
Préstamos Externos	6,131,434.00	5,642,892.10	488,541.90
<b>MEJORAMIENTO Y EQUIPAMIENTO DEL ÁREA DE UNIDAD DE CUIDADOS INTENSIVOS DEL HOSPITAL REGIONAL ASUNCIÓN EN JUIGALPA, CHONTALES - Atención Pandemia COVID 19</b>	<b>4,005,870.00</b>	<b>3,686,690.35</b>	<b>319,179.65</b>
Préstamos Externos	4,005,870.00	3,686,690.35	319,179.65
<b>AMPLIACIÓN Y EQUIPAMIENTO DE LA UNIDAD DE CUIDADOS INTENSIVOS DEL HOSPITAL REGIONAL SAN JUAN DE DIOS EN ESTELÍ - Atención Pandemia COVID 19</b>	<b>2,779,583.00</b>	<b>2,558,110.87</b>	<b>221,472.13</b>
Préstamos Externos	2,779,583.00	2,558,110.87	221,472.13
<b>MEJORAMIENTO Y EQUIPAMIENTO DE LA UNIDAD DE CUIDADOS INTENSIVOS DEL HOSPITAL DEPARTAMENTAL AMISTAD JAPÓN NICARAGUA EN GRANADA - Atención Pandemia COVID 19</b>	<b>21,173,886.00</b>	<b>19,486,791.76</b>	<b>1,687,094.24</b>
Préstamos Externos	21,173,886.00	19,486,791.76	1,687,094.24
<b>MEJORAMIENTO Y EQUIPAMIENTO DEL ÁREA DE EMERGENCIA DEL HOSPITAL DEPARTAMENTAL VICTORIA MOTTA EN JINOTEGA - Atención Pandemia COVID 19</b>	<b>18,993,821.00</b>	<b>17,480,429.89</b>	<b>1,513,391.11</b>
Préstamos Externos	18,993,821.00	17,480,429.89	1,513,391.11
<b>CONSTRUCCIÓN Y EQUIPAMIENTO DE LA UNIDAD DE CUIDADOS INTENSIVOS DEL HOSPITAL PRIMARIO CARLOS CENTENO EN SIUNA, RACCN - Atención Pandemia COVID 19</b>	<b>4,005,870.00</b>	<b>3,686,690.35</b>	<b>319,179.65</b>
Préstamos Externos	4,005,870.00	3,686,690.35	319,179.65
<b>CONSTRUCCIÓN Y EQUIPAMIENTO DE LA UNIDAD DE CUIDADOS INTENSIVOS DEL HOSPITAL DEPARTAMENTAL JUAN ANTONIO BRENES EN SOMOTO, MADRIZ - Atención Pandemia COVID 19</b>	<b>4,768,893.00</b>	<b>4,388,914.76</b>	<b>379,978.24</b>
Préstamos Externos	4,768,893.00	4,388,914.76	379,978.24
<b>AMPLIACIÓN Y EQUIPAMIENTO DEL ÁREA DE EMERGENCIA DEL HOSPITAL DEPARTAMENTAL ALEMÁN NICARAGÜENSE EN MANAGUA - Atención Pandemia COVID 19</b>	<b>11,499,845.00</b>	<b>10,583,560.83</b>	<b>916,284.17</b>
Préstamos Externos	11,499,845.00	10,583,560.83	916,284.17
<b>MEJORAMIENTO Y EQUIPAMIENTO DEL ÁREA DE EMERGENCIA DEL HOSPITAL DEPARTAMENTAL HUMBERTO ALVARADO EN MASAYA - Atención Pandemia COVID 19</b>	<b>15,900,853.00</b>	<b>14,633,903.78</b>	<b>1,266,949.22</b>
Préstamos Externos	15,900,853.00	14,633,903.78	1,266,949.22
<b>MEJORAMIENTO Y EQUIPAMIENTO DEL ÁREA DE EMERGENCIA DEL HOSPITAL DEPARTAMENTAL LUIS FELIPE MONCADA EN SAN CARLOS, RÍO SAN JUAN - Atención Pandemia COVID 19</b>	<b>5,586,418.00</b>	<b>5,141,300.73</b>	<b>445,117.27</b>
Préstamos Externos	5,586,418.00	5,141,300.73	445,117.27
<b>MEJORAMIENTO Y EQUIPAMIENTO DEL HOSPITAL PRIMARIO JACINTO HERNÁNDEZ EN NUEVA GUINEA, RACCS - Atención Pandemia COVID 19</b>	<b>5,491,040.00</b>	<b>5,053,522.82</b>	<b>437,517.18</b>
Préstamos Externos	5,491,040.00	5,053,522.82	437,517.18

## Cuadro No. 20

Gobierno de la República de Nicaragua  
Ministerio de Hacienda y Crédito Público

: 7/3/2022  
: 15:52:51

## Ejecución Presupuestaria por Compromisos, Devengados y Saldos

## EJECUCION DEL PROGRAMA DE INVERSION PUBLICA

Ejercicio Presupuestario : 2021

Mes Inicial : Enero

Mes Final: Diciembre

Moneda : CÓRDOBA

Descripción	Presupuesto Actualizado (A)	Devengado Acumulado (B)	Saldo por Devengar (A - B)
<b>AMPLIACIÓN Y EQUIPAMIENTO DE LA UNIDAD DE CUIDADOS INTENSIVOS DEL HOSPITAL MANOLO MORALES EN MANAGUA - Atención Pandemia COVID 19</b>	<b>3,828,740.00</b>	<b>3,523,672.24</b>	<b>305,067.76</b>
Préstamos Externos	3,828,740.00	3,523,672.24	305,067.76
<b>CONSTRUCCIÓN Y EQUIPAMIENTO DE PLANTA DE PRODUCCIÓN Y TRANSFORMACIÓN DE PRODUCTOS APÍCOLAS EN EL CENTRO TECNOLÓGICO ARLEN SIU, EL SAUCE (NIC Solidaria)</b>	<b>0.20</b>		<b>0.20</b>
Préstamos Externos	0.20		0.20
<b>MEJORAMIENTO DE CAMINOS PRODUCTIVOS A NIVEL NACIONAL (NIC Solidaria)</b>	<b>0.38</b>		<b>0.38</b>
Préstamos Externos	0.38		0.38
<b>MEJORAMIENTO DE PUENTES AFECTADOS POR LOS HURACANES ETA E IOTA EN LA RACCN</b>	<b>617,408,164.00</b>	<b>617,392,755.74</b>	<b>15,408.26</b>
Préstamos Externos	617,408,164.00	617,392,755.74	15,408.26
<b>MEJORAMIENTO DE CAMINOS PRODUCTIVOS EN LA REGIÓN CENTRO, RACCN Y RACCS</b>	<b>42,129,243.00</b>		<b>42,129,243.00</b>
Préstamos Externos	42,129,243.00		42,129,243.00
<b>REHABILITACIÓN DE LA INFRAESTRUCTURA ELÉCTRICA AFECTADA POR LOS HURACANES ETA/IOTA EN LA RACCN</b>	<b>264,621,378.15</b>	<b>264,621,377.40</b>	<b>0.75</b>
Préstamos Externos	264,621,378.15	264,621,377.40	0.75
<b>Ministerio de Educación</b>	<b>854,640,993.00</b>	<b>851,306,611.96</b>	<b>3,334,381.04</b>
<b>MEJORAMIENTO DEL CENTRO ESCOLAR OLIMPIA COLINDRES EN MURRA, NUEVA SEGOVIA</b>	<b>12,972,476.00</b>	<b>12,972,468.46</b>	<b>7.54</b>
Rentas del Tesoro Alivio	12,972,476.00	12,972,468.46	7.54
<b>MEJORAMIENTO DEL CENTRO ESCOLAR SALOMÓN IBARRA MAYORGA EN SAN JUAN DE RÍO COCO, MADRIZ</b>	<b>18,168,300.00</b>	<b>18,168,298.35</b>	<b>1.65</b>
Rentas del Tesoro Alivio	18,168,300.00	18,168,298.35	1.65
<b>MEJORAMIENTO DE CENTROS DE EDUCACIÓN PRIMARIA A NIVEL NACIONAL</b>	<b>84,662,562.00</b>	<b>84,633,329.57</b>	<b>29,232.43</b>
Rentas del Tesoro Alivio	84,662,562.00	84,633,329.57	29,232.43
<b>MEJORAMIENTO Y EQUIPAMIENTO DEL CENTRO ESCOLAR AHSAWAS EN SAN JOSÉ DE BOCAY</b>	<b>15,442,559.00</b>	<b>15,442,556.12</b>	<b>2.88</b>
Rentas del Tesoro Alivio	15,442,559.00	15,442,556.12	2.88
<b>MEJORAMIENTO Y EQUIPAMIENTO DEL CENTRO ESCOLAR YAKALPANANI EN WIWILÍ DE JINOTEGA</b>	<b>34,006,743.00</b>	<b>34,006,741.28</b>	<b>1.72</b>
Rentas del Tesoro Alivio	34,006,743.00	34,006,741.28	1.72
<b>REEMPLAZO Y EQUIPAMIENTO DEL CENTRO ESCOLAR AZUL Y BLANCO EN MANAGUA</b>	<b>18,228,428.00</b>	<b>18,228,427.09</b>	<b>0.91</b>
Rentas del Tesoro Alivio	18,228,428.00	18,228,427.09	0.91
<b>REHABILITACIÓN Y EQUIPAMIENTO DEL CENTRO ESCOLAR CRISTÓBAL RUGAMA EN MASAYA</b>	<b>36,813,063.00</b>	<b>36,813,060.19</b>	<b>2.81</b>
Rentas del Tesoro Alivio	36,813,063.00	36,813,060.19	2.81
<b>MEJORAMIENTO Y EQUIPAMIENTO DEL CENTRO ESCOLAR VIRGEN DEL CARMEN EN BLUEFIELDS</b>	<b>18,747,699.00</b>	<b>18,736,855.16</b>	<b>10,843.84</b>
Rentas del Tesoro Alivio	18,747,699.00	18,736,855.16	10,843.84

## Cuadro No. 20

Gobierno de la República de Nicaragua  
Ministerio de Hacienda y Crédito Público

: 7/3/2022  
: 15:52:51

## Ejecución Presupuestaria por Compromisos, Devengados y Saldos

## EJECUCION DEL PROGRAMA DE INVERSION PUBLICA

Ejercicio Presupuestario : 2021

Mes Inicial : Enero

Mes Final: Diciembre

Moneda : CORDOBA

Descripción	Presupuesto Actualizado (A)	Devengado Acumulado (B)	Saldo por Devengar (A - B)
<b>MEJORAMIENTO Y EQUIPAMIENTO DEL CENTRO ESCOLAR SAN JOSÉ EN EL TORTUGUERO</b>	<b>5,040,000.00</b>	<b>5,021,088.78</b>	<b>18,911.22</b>
Rentas del Tesoro Alivio	5,040,000.00	5,021,088.78	18,911.22
<b>MEJORAMIENTO Y EQUIPAMIENTO DEL CENTRO ESCOLAR DEYLING OLIVAR BETANCOURT EN NUEVA GUINEA</b>	<b>2,510,000.00</b>	<b>2,292,795.12</b>	<b>217,204.88</b>
Rentas del Tesoro Alivio	2,510,000.00	2,292,795.12	217,204.88
<b>REEMPLAZO Y EQUIPAMIENTO DEL CENTRO ESCOLAR NINFA SEGURA EN SANTA MARÍA DE PANTASMA</b>	<b>15,804,821.00</b>	<b>15,804,817.88</b>	<b>3.12</b>
Rentas del Tesoro Alivio	15,804,821.00	15,804,817.88	3.12
<b>MEJORAMIENTO Y EQUIPAMIENTO DE LOS SISTEMAS DE AGUA, SANEAMIENTO E HIGIENE EN CENTROS ESCOLARES DE LA REGIÓN PACÍFICO SUR</b>	<b>50,000.00</b>		<b>50,000.00</b>
Préstamos Externos	50,000.00		50,000.00
<b>MEJORAMIENTO Y EQUIPAMIENTO DE LOS SISTEMAS DE AGUA, SANEAMIENTO E HIGIENE EN CENTROS ESCOLARES DE LA REGIÓN PACÍFICO NORTE</b>	<b>50,000.00</b>		<b>50,000.00</b>
Préstamos Externos	50,000.00		50,000.00
<b>REHABILITACIÓN, AMPLIACIÓN Y EQUIPAMIENTO DEL INSTITUTO NACIONAL JUAN JOSÉ RODRÍGUEZ EN JINOTEPE</b>	<b>7,091,347.00</b>	<b>7,091,341.50</b>	<b>5.50</b>
Donaciones Externas	7,091,347.00	7,091,341.50	5.50
<b>MEJORAMIENTO Y EQUIPAMIENTO DEL INSTITUTO NACIONAL FRANCISCO LUIS ESPINOZA EN ESTELÍ</b>	<b>6,560,457.00</b>	<b>6,560,451.29</b>	<b>5.71</b>
Donaciones Externas	6,560,457.00	6,560,451.29	5.71
<b>MEJORAMIENTO DE INSTITUTOS DE SECUNDARIA A NIVEL NACIONAL</b>	<b>88,457,188.00</b>	<b>88,443,178.65</b>	<b>14,009.35</b>
Rentas del Tesoro Alivio	88,457,188.00	88,443,178.65	14,009.35
<b>MEJORAMIENTO DE CENTROS EMBLEMÁTICOS DE SECUNDARIA A NIVEL NACIONAL</b>	<b>33,558,083.00</b>	<b>33,458,174.03</b>	<b>99,908.97</b>
Rentas del Tesoro Alivio	33,558,083.00	33,458,174.03	99,908.97
<b>MEJORAMIENTO DEL CENTRO ESCOLAR DENIS MARTÍNEZ EN RÍO BLANCO</b>	<b>5,449,334.00</b>	<b>5,449,331.20</b>	<b>2.80</b>
Préstamos Externos	5,449,334.00	5,449,331.20	2.80
<b>MEJORAMIENTO DEL CENTRO ESCOLAR PEDRO JOAQUÍN CHAMORRO EN SAN MARCOS</b>	<b>6,373,438.00</b>	<b>5,933,180.74</b>	<b>440,257.26</b>
Rentas del Tesoro Alivio	6,373,438.00	5,933,180.74	440,257.26
<b>MEJORAMIENTO DEL CENTRO ESCOLAR JUAN MEJÍA ESPINOZA EN VILLA SANDINO</b>	<b>9,530,010.00</b>	<b>9,530,004.02</b>	<b>5.98</b>
Rentas del Tesoro Alivio	9,530,010.00	9,530,004.02	5.98
<b>MEJORAMIENTO Y EQUIPAMIENTO DEL CENTRO ESCOLAR ABRAHAM MORALES EN PUERTO CABEZAS, RACCN</b>	<b>17,720,960.00</b>	<b>17,720,957.86</b>	<b>2.14</b>
Préstamos Externos	17,720,960.00	17,720,957.86	2.14
<b>MEJORAMIENTO Y EQUIPAMIENTO DEL CENTRO ESCOLAR LAMLAYA FABIAN SANG EN PUERTO CABEZAS, RACCN</b>	<b>17,323,836.00</b>	<b>17,323,833.80</b>	<b>2.20</b>
Préstamos Externos	17,323,836.00	17,323,833.80	2.20

## Cuadro No. 20

Gobierno de la República de Nicaragua  
Ministerio de Hacienda y Crédito Público

: 7/3/2022  
: 15:52:51

## Ejecución Presupuestaria por Compromisos, Devengados y Saldos

## EJECUCION DEL PROGRAMA DE INVERSION PUBLICA

Ejercicio Presupuestario : 2021

Mes Inicial : Enero

Mes Final: Diciembre

Moneda : CÓRDOBA

Descripción	Presupuesto Actualizado (A)	Devengado Acumulado (B)	Saldo por Devengar (A - B)
<b>MEJORAMIENTO Y EQUIPAMIENTO DEL CENTRO ESCOLAR JUAN FRANCISCO SANG EN PRINZAPOLKA, RACCN</b>	<b>35,409,824.00</b>	<b>35,395,930.19</b>	<b>13,893.81</b>
Préstamos Externos	35,409,824.00	35,395,930.19	13,893.81
<b>MEJORAMIENTO Y EQUIPAMIENTO DEL CENTRO ESCOLAR JOSELIN MERCADO EN WASPAM, RACCN</b>	<b>31,914,322.00</b>	<b>31,896,360.89</b>	<b>17,961.11</b>
Préstamos Externos	31,914,322.00	31,896,360.89	17,961.11
<b>MEJORAMIENTO Y EQUIPAMIENTO DEL CENTRO ESCOLAR ANDRÉS CASTRO EN WASPAM, RACCN</b>	<b>26,260,437.00</b>	<b>26,206,364.39</b>	<b>54,072.61</b>
Préstamos Externos	26,260,437.00	26,206,364.39	54,072.61
<b>MEJORAMIENTO Y EQUIPAMIENTO DEL CENTRO ESCOLAR MIGUEL ESCOBAR EN WASPAM, RACCN</b>	<b>17,088,955.00</b>	<b>17,088,953.53</b>	<b>1.47</b>
Préstamos Externos	17,088,955.00	17,088,953.53	1.47
<b>MEJORAMIENTO Y EQUIPAMIENTO DEL CENTRO ESCOLAR FAUSTINO FRITZ EN BONANZA, RACCN</b>	<b>17,291,607.00</b>	<b>17,291,604.08</b>	<b>2.92</b>
Préstamos Externos	17,291,607.00	17,291,604.08	2.92
<b>MEJORAMIENTO Y EQUIPAMIENTO DEL CENTRO ESCOLAR SIMEON WALLS EN PRINZAPOLKA, RACCN</b>	<b>35,462,640.00</b>	<b>35,444,690.06</b>	<b>17,949.94</b>
Préstamos Externos	35,462,640.00	35,444,690.06	17,949.94
<b>MEJORAMIENTO Y EQUIPAMIENTO DEL CENTRO ESCOLAR JESÚS DE NAZARETH EN SAN LUCAS, MADRIZ</b>	<b>13,962,413.02</b>	<b>13,919,942.64</b>	<b>42,470.38</b>
Préstamos Externos	13,962,413.02	13,919,942.64	42,470.38
<b>MEJORAMIENTO Y EQUIPAMIENTO DEL CENTRO ESCOLAR DIVINO PASTOR EN EL JÍCARO, NUEVA SEGOVIA</b>	<b>18,622,176.19</b>	<b>18,222,631.75</b>	<b>399,544.44</b>
Préstamos Externos	18,622,176.19	18,222,631.75	399,544.44
<b>MEJORAMIENTO Y EQUIPAMIENTO DEL CENTRO ESCOLAR LAS CRUCES EN MOZONTE, NUEVA SEGOVIA</b>	<b>17,809,537.23</b>	<b>17,398,031.59</b>	<b>411,505.64</b>
Préstamos Externos	17,809,537.23	17,398,031.59	411,505.64
<b>MEJORAMIENTO Y EQUIPAMIENTO DEL CENTRO ESCOLAR NICARAO EN QUILALÍ, NUEVA SEGOVIA</b>	<b>16,902,841.72</b>	<b>16,514,480.01</b>	<b>388,361.71</b>
Préstamos Externos	16,902,841.72	16,514,480.01	388,361.71
<b>MEJORAMIENTO Y EQUIPAMIENTO DEL CENTRO ESCOLAR MIGUEL LARREYNAGA EN SAN MIGUELITO, RÍO SAN JUAN</b>	<b>10,651,624.00</b>	<b>10,637,292.41</b>	<b>14,331.59</b>
Préstamos Externos	10,651,624.00	10,637,292.41	14,331.59
<b>MEJORAMIENTO Y EQUIPAMIENTO DEL CENTRO ESCOLAR NUEVA ALIANZA EN EL CUÁ, JINOTEGA</b>	<b>22,447,875.00</b>	<b>22,447,874.16</b>	<b>0.84</b>
Préstamos Externos	22,447,875.00	22,447,874.16	0.84
<b>MEJORAMIENTO Y EQUIPAMIENTO DEL CENTRO ESCOLAR EL COROZAL EN SANTA MARÍA DE PANTASMA, JINOTEGA</b>	<b>11,730,735.00</b>	<b>11,730,732.80</b>	<b>2.20</b>
Préstamos Externos	11,730,735.00	11,730,732.80	2.20
<b>MEJORAMIENTO Y EQUIPAMIENTO DEL CENTRO ESCOLAR RIGOBERTO LÓPEZ PÉREZ EN EL SAUCE, LEÓN</b>	<b>8,850,016.00</b>	<b>8,611,964.89</b>	<b>238,051.11</b>
Préstamos Externos	8,850,016.00	8,611,964.89	238,051.11
<b>MEJORAMIENTO Y EQUIPAMIENTO DEL CENTRO ESCOLAR SAN JOSÉ FILA GRANDE EN MATIGUÁS, MATAGALPA</b>	<b>13,745,890.00</b>	<b>13,745,888.00</b>	<b>2.00</b>

## Cuadro No. 20

Gobierno de la República de Nicaragua  
Ministerio de Hacienda y Crédito Público

: 7/3/2022  
: 15:52:51

## Ejecución Presupuestaria por Compromisos, Devengados y Saldos

## EJECUCION DEL PROGRAMA DE INVERSION PUBLICA

Ejercicio Presupuestario : 2021

Mes Inicial : Enero

Mes Final: Diciembre

Moneda : CÓRDOBA

Descripción	Presupuesto Actualizado (A)	Devengado Acumulado (B)	Saldo por Devengar (A - B)
Préstamos Externos	13,745,890.00	13,745,888.00	2.00
<b>MEJORAMIENTO Y EQUIPAMIENTO DEL CENTRO ESCOLAR JOSÉ MARTÍ EN MUJ MUJ, MATAGALPA</b>	<b>11,325,388.00</b>	<b>11,325,385.91</b>	<b>2.09</b>
Préstamos Externos	11,325,388.00	11,325,385.91	2.09
<b>MEJORAMIENTO Y EQUIPAMIENTO DEL CENTRO ESCOLAR SANTA MARTHA Nº1 EN ACOYAPA, CHONTALES</b>	<b>8,070,777.84</b>	<b>8,055,144.73</b>	<b>15,633.11</b>
Préstamos Externos	8,070,777.84	8,055,144.73	15,633.11
<b>CONSTRUCCIÓN DE CANCHAS DEPORTIVAS EN CENTROS EDUCATIVOS A NIVEL NACIONAL</b>	<b>10,266,189.00</b>	<b>10,266,188.62</b>	<b>0.38</b>
Rentas del Tesoro Alivio	10,266,189.00	10,266,188.62	0.38
<b>MEJORAMIENTO Y EQUIPAMIENTO DEL CENTRO ESCOLAR PEDRO JOAQUÍN CHAMORRO EN SANTA MARÍA DE PANTASMA</b>	<b>15,382,890.00</b>	<b>15,382,887.31</b>	<b>2.69</b>
Rentas del Tesoro Alivio	15,382,890.00	15,382,887.31	2.69
<b>MEJORAMIENTO Y EQUIPAMIENTO DEL CENTRO ESCOLAR JULIO BUCARDO MENDOZA EN PUERTO CABEZAS</b>	<b>21,009,453.00</b>	<b>21,008,921.25</b>	<b>531.75</b>
Rentas del Tesoro Alivio	21,009,453.00	21,008,921.25	531.75
<b>MEJORAMIENTO Y EQUIPAMIENTO DEL CENTRO ESCOLAR SIKSAYARI EN WASPAM</b>	<b>30,326,098.00</b>	<b>30,326,092.88</b>	<b>5.12</b>
Rentas del Tesoro Alivio	30,326,098.00	30,326,092.88	5.12
<b>MEJORAMIENTO Y EQUIPAMIENTO DEL INSTITUTO NACIONAL ELVIS DÍAZ ROMERO EN MANAGUA</b>	<b>1,800,000.00</b>	<b>1,799,958.78</b>	<b>41.22</b>
Rentas del Tesoro Alivio	1,800,000.00	1,799,958.78	41.22
<b>MEJORAMIENTO Y EQUIPAMIENTO DE PREESCOLARES A NIVEL NACIONAL</b>	<b>50,000.00</b>		<b>50,000.00</b>
Donaciones Externas	50,000.00		50,000.00
<b>REEMPLAZO Y EQUIPAMIENTO DE LA ESCUELA DE EDUCACIÓN ESPECIAL MELANIA LACAYO AGUIRRE EN MASAYA</b>	<b>3,698,000.00</b>	<b>2,958,400.00</b>	<b>739,600.00</b>
Donaciones Externas	3,698,000.00	2,958,400.00	739,600.00
<b>Ministerio de Transporte e Infraestructura</b>	<b>13,973,760,570.09</b>	<b>13,973,261,586.83</b>	<b>498,983.26</b>
<b>REHABILITACIÓN DE ESPIGÓN ROCOSO Y DIQUE DE ARENA EN EL PUERTO CORINTO</b>	<b>5,500,000.00</b>	<b>5,500,000.00</b>	
Rentas del Tesoro	5,500,000.00	5,500,000.00	
<b>CONSTRUCCIÓN DEL PUERTO DE BLUEFIELDS</b>	<b>5,368,317.15</b>	<b>5,368,317.15</b>	
Préstamos Externos	5,368,317.15	5,368,317.15	
<b>REEMPLAZO DEL MUELLE DE MADERA PARA EMBARCACIONES MENORES DE BILWI, PUERTO CABEZAS</b>	<b>1,749,922.21</b>	<b>1,749,573.83</b>	<b>348.38</b>
Rentas del Tesoro	228,704.00	228,355.62	348.38
Préstamos Externos	1,521,218.21	1,521,218.21	
<b>AMPLIACIÓN DEL MUELLE MUNICIPAL DE LITTLE CORN ISLAND</b>	<b>1,749,922.21</b>	<b>1,749,573.83</b>	<b>348.38</b>
Rentas del Tesoro	228,704.00	228,355.62	348.38
Préstamos Externos	1,521,218.21	1,521,218.21	

## Cuadro No. 20

Gobierno de la República de Nicaragua  
Ministerio de Hacienda y Crédito Público

: 7/3/2022  
: 15:52:51



## Ejecución Presupuestaria por Compromisos, Devengados y Saldos

## EJECUCION DEL PROGRAMA DE INVERSION PUBLICA

Ejercicio Presupuestario : 2021

Mes Inicial : Enero

Mes Final: Diciembre

Moneda : CÓRDOBA

Descripción	Presupuesto Actualizado (A)	Devengado Acumulado (B)	Saldo por Devengar (A - B)
<b>AMPLIACIÓN DEL MUELLE MUNICIPAL DE CORN ISLAND</b>	<b>1,749,922.21</b>	<b>1,749,573.83</b>	<b>348.38</b>
Rentas del Tesoro	228,704.00	228,355.62	348.38
Préstamos Externos	1,521,218.21	1,521,218.21	
<b>REEMPLAZO DEL MUELLE MUNICIPAL DE PASAJEROS DE BLUEFIELDS</b>	<b>1,749,922.21</b>	<b>1,749,573.83</b>	<b>348.38</b>
Rentas del Tesoro	228,704.00	228,355.62	348.38
Préstamos Externos	1,521,218.21	1,521,218.21	
<b>REEMPLAZO DEL MUELLE COMUNAL DE ORINOCO EN LAGUNA DE PERLAS</b>	<b>1,749,920.79</b>	<b>1,749,572.82</b>	<b>347.97</b>
Rentas del Tesoro	228,704.00	228,356.03	347.97
Préstamos Externos	1,521,216.79	1,521,216.79	
<b>MEJORAMIENTO DEL TRAMO DE CARRETERA SAN SEBASTIÁN DE YALÍ - CONDEGA</b>	<b>344,520,603.32</b>	<b>344,520,600.08</b>	<b>3.24</b>
Rentas del Tesoro	1,212,577.88	1,212,577.88	
Préstamos Externos	343,308,025.44	343,308,022.20	3.24
<b>MEJORAMIENTO DEL CAMINO SAN FRANCISCO LIBRE - LOS ZARZALES</b>	<b>1,000.00</b>		<b>1,000.00</b>
Préstamos Externos	1,000.00		1,000.00
<b>MEJORAMIENTO DE LA CARRETERA ROSITA-BONANZA</b>	<b>34,288,312.00</b>	<b>34,288,307.55</b>	<b>4.45</b>
Préstamos Externos	34,288,312.00	34,288,307.55	4.45
<b>MEJORAMIENTO DEL CAMINO EMPALME ESQUIPULAS - EMPALME SAN DIONISIO</b>	<b>1,000.00</b>		<b>1,000.00</b>
Préstamos Externos	1,000.00		1,000.00
<b>CONSTRUCCIÓN DE OBRAS DE SEGURIDAD VIAL EN LAS CARRETERAS DE NICARAGUA</b>	<b>6,001,000.00</b>	<b>6,000,000.00</b>	<b>1,000.00</b>
Rentas del Tesoro	6,000,000.00	6,000,000.00	
Préstamos Externos	1,000.00		1,000.00
<b>MEJORAMIENTO DE LA CARRETERA LA GARITA - EMPALME TIPITAPA</b>	<b>3,593,061.00</b>	<b>3,593,060.82</b>	<b>0.18</b>
Préstamos Externos	3,593,061.00	3,593,060.82	0.18
<b>CONSTRUCCIÓN DE LA CARRETERA TICUANTEPE - SANTO DOMINGO - SAN JUDAS - NEJAPA</b>	<b>14,701,424.98</b>	<b>14,681,957.24</b>	<b>19,467.74</b>
Rentas del Tesoro	14,701,424.98	14,681,957.24	19,467.74
<b>MEJORAMIENTO DEL CAMINO EL BOQUETE - SANTA ANA EN LOS MUNICIPIOS DE EL CRUCERO Y VILLA CARLOS FONSECA</b>	<b>222,602,809.24</b>	<b>222,602,804.15</b>	<b>5.09</b>
Rentas del Tesoro	10,292,089.24	10,292,089.24	
Préstamos Externos	212,310,720.00	212,310,714.91	5.09
<b>MEJORAMIENTO DEL CAMINO MALACATOYA - EL PAPAYAL</b>	<b>165,724,904.00</b>	<b>165,724,727.17</b>	<b>176.83</b>
Rentas del Tesoro	490,733.00	490,732.25	0.75

## Cuadro No. 20

Gobierno de la República de Nicaragua  
Ministerio de Hacienda y Crédito Público

: 7/3/2022  
: 15:52:51

## Ejecución Presupuestaria por Compromisos, Devengados y Saldos

## EJECUCION DEL PROGRAMA DE INVERSION PUBLICA

Ejercicio Presupuestario : 2021

Mes Inicial : Enero

Mes Final: Diciembre

Moneda : CÓRDOBA

Descripción	Presupuesto Actualizado (A)	Devengado Acumulado (B)	Saldo por Devengar (A - B)
Préstamos Externos	165,234,171.00	165,233,994.92	176.08
<b>MEJORAMIENTO DEL CAMINO LA AZUCENA - LA ESPERANZA - BOCA DE SÁBALOS EN EL DEPARTAMENTO DE RÍO SAN JUAN</b>	<b>7,155,426.56</b>	<b>7,155,426.53</b>	<b>0.03</b>
Rentas del Tesoro	933,315.56	933,315.56	
Préstamos Externos	6,222,111.00	6,222,110.97	0.03
<b>MEJORAMIENTO DEL CAMINO QUILALÍ - EMPALME PANALÍ - WIWILÍ DE NUEVA SEGOVIA</b>	<b>651,982,887.44</b>	<b>651,982,880.02</b>	<b>7.42</b>
Rentas del Tesoro	187,493,631.02	187,493,629.34	1.68
Préstamos Externos	464,489,256.42	464,489,250.68	5.74
<b>MEJORAMIENTO DEL CAMINO EL JÍCARO - MURRA EN EL DEPARTAMENTO DE NUEVA SEGOVIA</b>	<b>183,896,679.00</b>	<b>183,896,661.35</b>	<b>17.65</b>
Rentas del Tesoro	596,957.00	596,940.98	16.02
Préstamos Externos	183,299,722.00	183,299,720.37	1.63
<b>MEJORAMIENTO DEL ACCESO A LA CIUDAD DE CHINANDEGA</b>	<b>44,579,646.00</b>	<b>44,579,645.96</b>	<b>0.04</b>
Préstamos Externos	44,579,646.00	44,579,645.96	0.04
<b>MEJORAMIENTO DEL CAMINO MALACATOYA - VICTORIA DE JULIO</b>	<b>4,240,099.00</b>	<b>4,240,097.18</b>	<b>1.82</b>
Rentas del Tesoro	549,910.00	549,909.73	0.27
Préstamos Externos	3,690,189.00	3,690,187.45	1.55
<b>MEJORAMIENTO DEL CAMINO PANTASMA - WIWILÍ</b>	<b>18,843,403.46</b>	<b>18,843,403.46</b>	
Rentas del Tesoro	397,431.25	397,431.25	
Préstamos Externos	18,445,972.21	18,445,972.21	
<b>MEJORAMIENTO DEL CAMINO LOS CHINAMOS - EL AYOTE</b>	<b>2,469,687.78</b>	<b>2,469,687.78</b>	
Rentas del Tesoro	322,133.11	322,133.11	
Préstamos Externos	2,147,554.67	2,147,554.67	
<b>MEJORAMIENTO DEL CAMINO EL RAMA - EMPALME KÜKRA HILL - LAGUNA DE PERLAS</b>	<b>71,808,694.81</b>	<b>71,808,694.81</b>	
Rentas del Tesoro	658,436.25	658,436.25	
Préstamos Externos	71,150,258.56	71,150,258.56	
<b>MEJORAMIENTO DE LA CARRETERA RÍO BLANCO - BOCANA DE PÁIWAS</b>	<b>234,843,773.74</b>	<b>234,843,773.74</b>	
Rentas del Tesoro	371,629.86	371,629.86	
Préstamos Externos	234,472,143.88	234,472,143.88	
<b>CONSTRUCCIÓN DEL PUENTE MULUKUKÚ</b>	<b>2,536,926.99</b>	<b>2,536,926.99</b>	
Rentas del Tesoro	2,536,926.99	2,536,926.99	
<b>CONSTRUCCIÓN DEL PUENTE PRINZAPOLKA</b>	<b>805,604.70</b>	<b>805,604.70</b>	



## Cuadro No. 20

Gobierno de la República de Nicaragua  
Ministerio de Hacienda y Crédito Público

: 7/3/2022  
: 15:52:51



## Ejecución Presupuestaria por Compromisos, Devengados y Saldos

## EJECUCION DEL PROGRAMA DE INVERSION PUBLICA

Ejercicio Presupuestario : 2021

Mes Inicial : Enero

Mes Final: Diciembre

Moneda : CÓRDOBA

Descripción	Presupuesto Actualizado (A)	Devengado Acumulado (B)	Saldo por Devengar (A - B)
Rentas del Tesoro	805,604.70	805,604.70	
<b>MEJORAMIENTO DE LOS ACCESOS VIALES A LA CIUDAD DE LEÓN</b>	<b>1,258,486.00</b>	<b>1,258,484.81</b>	<b>1.19</b>
Rentas del Tesoro	211,174.00	211,173.00	1.00
Préstamos Externos	1,047,312.00	1,047,311.81	0.19
<b>MEJORAMIENTO DE LA CARRETERA ROSITA- PUERTO CABEZAS EN LA REGIÓN AUTÓNOMA DE LA COSTA CARIBE NORTE</b>	<b>2,569,677,484.00</b>	<b>2,569,677,477.01</b>	<b>6.99</b>
Rentas del Tesoro	15,780,408.00	15,780,407.31	0.69
Préstamos Externos	2,553,897,076.00	2,553,897,069.70	6.30
<b>MEJORAMIENTO DEL CAMINO LA ESPERANZA - WAPI - EL TORTUGUERO</b>	<b>1,056,890,394.80</b>	<b>1,056,890,394.49</b>	<b>0.31</b>
Rentas del Tesoro	23,933,450.00	23,933,449.69	0.31
Préstamos Externos	1,032,956,944.80	1,032,956,944.80	
<b>MEJORAMIENTO DEL CAMINO ESTELÍ-EL ACEITUNO-EL SAUCE</b>	<b>1,000.00</b>		<b>1,000.00</b>
Préstamos Externos	1,000.00		1,000.00
<b>MEJORAMIENTO DE LA CARRETERA MUY MUY - MATIGUÁS - RÍO BLANCO</b>	<b>316,991,605.75</b>	<b>316,991,603.38</b>	<b>2.37</b>
Rentas del Tesoro	6,212,623.75	6,212,623.12	0.63
Préstamos Externos	310,778,982.00	310,778,980.26	1.74
<b>CONSTRUCCIÓN DEL PUENTE LABÚ</b>	<b>4,470,865.00</b>	<b>4,470,864.59</b>	<b>0.41</b>
Rentas del Tesoro	4,470,865.00	4,470,864.59	0.41
<b>CONSTRUCCIÓN DEL PUENTE LISAWÉ</b>	<b>8,812,185.70</b>	<b>8,812,185.70</b>	
Rentas del Tesoro	8,812,185.70	8,812,185.70	
<b>MEJORAMIENTO DEL CAMINO MACUELIZO - SANTA MARÍA EN EL DEPARTAMENTO DE NUEVA SEGOVIA</b>	<b>333,768,760.77</b>	<b>333,768,760.55</b>	<b>0.22</b>
Préstamos Externos	333,768,760.77	333,768,760.55	0.22
<b>MEJORAMIENTO DEL CAMINO EL COMEJÉN - WASLALA</b>	<b>883,641,082.60</b>	<b>883,640,788.69</b>	<b>293.91</b>
Rentas del Tesoro	177,141,230.00	177,140,936.48	293.52
Préstamos Externos	706,499,852.60	706,499,852.21	0.39
<b>CONSTRUCCIÓN DEL PUENTE WIWILÍ</b>	<b>564,359,813.52</b>	<b>564,359,782.05</b>	<b>31.47</b>
Rentas del Tesoro	58,467,553.00	58,467,543.31	9.69
Préstamos Externos	505,892,260.52	505,892,238.74	21.78
<b>AMPLIACIÓN DE LA CARRETERA SAPOÁ - PEÑAS BLANCAS</b>	<b>583,300,563.96</b>	<b>583,300,561.78</b>	<b>2.18</b>
Rentas del Tesoro	2,649,489.96	2,649,489.96	
Préstamos Externos	580,651,074.00	580,651,071.82	2.18

## Cuadro No. 20

Gobierno de la República de Nicaragua  
Ministerio de Hacienda y Crédito Público

: 7/3/2022  
: 15:52:51



## Ejecución Presupuestaria por Compromisos, Devengados y Saldos

## EJECUCION DEL PROGRAMA DE INVERSION PUBLICA

Ejercicio Presupuestario : 2021

Mes Inicial : Enero

Mes Final: Diciembre

Moneda : CÓRDOBA

Descripción	Presupuesto Actualizado (A)	Devengado Acumulado (B)	Saldo por Devengar (A - B)
<b>MEJORAMIENTO DEL CAMINO EMPALME EL REGADÍO - SAN JUAN DE LIMAY EN EL DEPARTAMENTO DE ESTELÍ</b>	<b>258,196,045.28</b>	<b>258,196,043.69</b>	<b>1.59</b>
Préstamos Externos	258,196,045.28	258,196,043.69	1.59
<b>MEJORAMIENTO DEL CAMINO OCHOMOGO-LAS SALINAS ENTRE LOS MUNICIPIOS DE NANDAIME Y TOLA</b>	<b>2,370,451.04</b>	<b>2,369,446.24</b>	<b>1,004.80</b>
Rentas del Tesoro	309,201.28	309,196.48	4.80
Préstamos Externos	2,061,249.76	2,060,249.76	1,000.00
<b>MEJORAMIENTO DEL CAMINO VILLA NUEVA (EL ESCUDO)-EL SAUCE</b>	<b>3,461,349.50</b>	<b>3,461,349.50</b>	
Rentas del Tesoro	451,639.37	451,639.37	
Préstamos Externos	3,009,710.13	3,009,710.13	
<b>MEJORAMIENTO DE LA CARRETERA LA CURVA - NUEVA GUINEA - NACIONES UNIDAS</b>	<b>25,231,079.40</b>	<b>25,231,079.40</b>	
Rentas del Tesoro	3,291,220.45	3,291,220.45	
Préstamos Externos	21,939,858.95	21,939,858.95	
<b>MEJORAMIENTO DE LA CARRETERA GRANADA - MALACATOYA</b>	<b>52,381,132.20</b>	<b>52,381,130.27</b>	<b>1.93</b>
Préstamos Externos	52,381,132.20	52,381,130.27	1.93
<b>MEJORAMIENTO DEL CAMINO CÁRDENAS - COLÓN</b>	<b>170,519,974.04</b>	<b>170,519,972.98</b>	<b>1.06</b>
Préstamos Externos	170,519,974.04	170,519,972.98	1.06
<b>MEJORAMIENTO DEL CAMINO LAS VUELTAS - LAS CRUCES ENTRE LOS MUNICIPIOS DE EL JÍCARO Y QUILALÍ</b>	<b>130,291,054.00</b>	<b>130,291,051.06</b>	<b>2.94</b>
Préstamos Externos	130,291,054.00	130,291,051.06	2.94
<b>MEJORAMIENTO DE LA CARRETERA DE ACCESO VIAL A LA CIUDAD DE JUIGALPA</b>	<b>2,954,779.65</b>	<b>2,954,779.65</b>	
Rentas del Tesoro	385,430.97	385,430.97	
Préstamos Externos	2,569,348.68	2,569,348.68	
<b>MEJORAMIENTO DEL CAMINO EMPALME SAN GABRIEL-EMPALME LAS CRUCES EN EL DEPARTAMENTO DE JINOTEGA</b>	<b>6,930,735.33</b>	<b>6,930,735.33</b>	
Rentas del Tesoro	904,068.83	904,068.83	
Préstamos Externos	6,026,666.50	6,026,666.50	
<b>MEJORAMIENTO DE LA CARRETERA LA GARITA - ROTONDA EL COYOTEPE ENTRE LOS MUNICIPIOS DE MANAGUA Y MASAYA</b>	<b>671,586,621.00</b>	<b>671,586,618.78</b>	<b>2.22</b>
Rentas del Tesoro	19,350,744.00	19,350,743.38	0.62
Préstamos Externos	652,235,877.00	652,235,875.40	1.60
<b>MEJORAMIENTO DEL CAMINO LA CRUZ DE RÍO GRANDE - EL TORTUGUERO EN LA RACCS</b>	<b>5,117,145.00</b>	<b>5,117,144.40</b>	<b>0.60</b>
Rentas del Tesoro	667,454.00	667,453.59	0.41
Préstamos Externos	4,449,691.00	4,449,690.81	0.19

## Cuadro No. 20

Gobierno de la República de Nicaragua  
Ministerio de Hacienda y Crédito Público

: 7/3/2022  
: 15:52:51

## Ejecución Presupuestaria por Compromisos, Devengados y Saldos

## EJECUCION DEL PROGRAMA DE INVERSION PUBLICA

Ejercicio Presupuestario : 2021

Mes Inicial : Enero

Mes Final: Diciembre

Moneda : CORDOBA

Descripción	Presupuesto Actualizado (A)	Devengado Acumulado (B)	Saldo por Devengar (A - B)
<b>CONSTRUCCIÓN DE OBRAS DE ADAPTACIÓN AL CAMBIO CLIMÁTICO EN TRAMOS VULNERABLES DE LA RED VIAL NACIONAL</b>	<b>3,500.00</b>		<b>3,500.00</b>
Préstamos Externos	3,500.00		3,500.00
<b>AMPLIACIÓN DE LA CARRETERA EMPALME SAN BENITO - EMPALME SÉBACO - ESTELÍ</b>	<b>17,000,312.94</b>	<b>17,000,312.94</b>	
Rentas del Tesoro	1,786,025.09	1,786,025.09	
Préstamos Externos	15,214,287.85	15,214,287.85	
<b>AMPLIACIÓN DE LA CARRETERA EMPALME TELICA - CHINANDEGA - CORINTO</b>	<b>2,838,576.35</b>	<b>2,838,576.35</b>	
Rentas del Tesoro	361,008.07	361,008.07	
Préstamos Externos	2,477,568.28	2,477,568.28	
<b>CONSTRUCCIÓN DE LA CIRCUNVALACIÓN DE LA CIUDAD DE CHINANDEGA</b>	<b>511,388.90</b>	<b>511,388.90</b>	
Rentas del Tesoro	67,641.22	67,641.22	
Préstamos Externos	443,747.68	443,747.68	
<b>CONSTRUCCIÓN DE LA CIRCUNVALACION ENTRE LAS CIUDADES DE DIRIAMBÁ Y JINOTEPE</b>	<b>932,411.89</b>	<b>932,411.89</b>	
Rentas del Tesoro	121,619.00	121,619.00	
Préstamos Externos	810,792.89	810,792.89	
<b>MEJORAMIENTO DEL CAMINO EMPALME ALAMIKAMBA - LA CRUZ DE RÍO GRANDE</b>	<b>10,802,861.00</b>	<b>10,802,860.42</b>	<b>0.58</b>
Rentas del Tesoro	1,409,069.00	1,409,068.72	0.28
Préstamos Externos	9,393,792.00	9,393,791.70	0.30
<b>MEJORAMIENTO DEL CAMINO SAN PEDRO DEL NORTE - LA CRUZ DE RÍO GRANDE</b>	<b>12,508,576.00</b>	<b>12,508,575.25</b>	<b>0.75</b>
Rentas del Tesoro	1,631,554.00	1,631,553.27	0.73
Préstamos Externos	10,877,022.00	10,877,021.98	0.02
<b>MEJORAMIENTO DEL CAMINO LA CEIBITA - PUEBLO NUEVO ENTRE LOS MUNICIPIOS DE SAN JUAN DE LIMAY Y PUEBLO NUEVO</b>	<b>33,052,382.00</b>	<b>33,052,381.84</b>	<b>0.16</b>
Rentas del Tesoro	33,052,382.00	33,052,381.84	0.16
<b>CONSTRUCCIÓN DE LA CIRCUNVALACIÓN DE LA CIUDAD DE LEÓN</b>	<b>841,656.40</b>	<b>841,656.40</b>	
Rentas del Tesoro	109,807.75	109,807.75	
Préstamos Externos	731,848.65	731,848.65	
<b>MEJORAMIENTO DEL CAMINO RIVAS - LA CHOCOLATA - SAN JUAN DEL SUR EN EL DEPARTAMENTO DE RIVAS</b>	<b>1,893,228.93</b>	<b>1,893,228.93</b>	
Rentas del Tesoro	246,942.81	246,942.81	
Préstamos Externos	1,646,286.12	1,646,286.12	
<b>AMPLIACIÓN DE LA CARRETERA RIVAS - SAPOÁ EN EL MUNICIPIO DE RIVAS</b>	<b>1,290,968.75</b>	<b>1,290,968.75</b>	
Rentas del Tesoro	168,387.23	168,387.23	

## Cuadro No. 20

Gobierno de la República de Nicaragua  
Ministerio de Hacienda y Crédito Público

: 7/3/2022  
: 15:52:51



## Ejecución Presupuestaria por Compromisos, Devengados y Saldos

## EJECUCION DEL PROGRAMA DE INVERSION PUBLICA

Ejercicio Presupuestario : 2021

Mes Inicial : Enero

Mes Final: Diciembre

Moneda : CÓRDOBA

Descripción	Presupuesto Actualizado (A)	Devengado Acumulado (B)	Saldo por Devengar (A - B)
Préstamos Externos	1,122,581.52	1,122,581.52	
<b>MEJORAMIENTO DEL CAMINO SAN JOSÉ DE CUSMAPA - EL TABURETE ENTRE SAN JOSÉ DE CUSMAPA Y SAN JUAN DE LIMAY</b>	<b>201,892.90</b>		<b>201,892.90</b>
Préstamos Externos	201,892.90		201,892.90
<b>MEJORAMIENTO DEL CAMINO CIUDAD ANTIGUA - TELPANECA ENTRE LOS DEPARTAMENTOS DE NUEVA SEGOVIA Y MADRIZ</b>	<b>3,034,767.22</b>	<b>3,034,766.42</b>	<b>0.80</b>
Rentas del Tesoro	3,034,767.22	3,034,766.42	0.80
<b>MEJORAMIENTO DEL CAMINO EL JÍCARO - LA MÍA ENTRE EL JÍCARO Y JALAPA</b>	<b>1,556,569.00</b>	<b>1,556,068.61</b>	<b>500.39</b>
Rentas del Tesoro	1,556,069.00	1,556,068.61	0.39
Préstamos Externos	500.00		500.00
<b>MEJORAMIENTO DEL CAMINO LA TRINIDAD - SACACLÍ - SAN GABRIEL ENTRE LA TRINIDAD Y SAN RAFAEL DEL NORTE</b>	<b>8,871,330.00</b>	<b>8,871,330.00</b>	
Rentas del Tesoro	8,871,330.00	8,871,330.00	
<b>MEJORAMIENTO DEL CAMINO ABISINIA - EMPALME MALECONCITO EN EL DEPARTAMENTO DE JINOTEGA</b>	<b>8,159,250.00</b>	<b>8,159,250.00</b>	
Rentas del Tesoro	8,159,250.00	8,159,250.00	
<b>CONSTRUCCIÓN DE LA CIRCUNVALACIÓN DE LA CIUDAD DE MATAGALPA</b>	<b>500.00</b>		<b>500.00</b>
Préstamos Externos	500.00		500.00
<b>AMPLIACIÓN DE LA CARRETERA EMPALME TELICA - EMPALME SAN ISIDRO</b>	<b>19,542,641.00</b>	<b>19,542,640.00</b>	<b>1.00</b>
Rentas del Tesoro	19,542,641.00	19,542,640.00	1.00
<b>MEJORAMIENTO DEL CAMINO EL RAMA - LAS BREÑAS EN EL MUNICIPIO DE EL RAMA</b>	<b>13,440,968.14</b>	<b>13,440,968.14</b>	
Rentas del Tesoro	13,440,968.14	13,440,968.14	
<b>MEJORAMIENTO DEL CAMINO EMPALME JIQUILILLO - PADRE RAMOS EN EL MUNICIPIO DE EL VIEJO</b>	<b>3,878,830.03</b>	<b>3,878,830.03</b>	
Rentas del Tesoro	3,878,830.03	3,878,830.03	
<b>REEMPLAZO DEL PUENTE TEUSTEPE EN EL DEPARTAMENTO DE BOACO</b>	<b>75,200,000.00</b>	<b>75,200,000.00</b>	
Rentas del Tesoro	75,200,000.00	75,200,000.00	
<b>MEJORAMIENTO DEL CAMINO TERRABONA - SAN DIONISIO EN EL DEPARTAMENTO DE MATAGALPA</b>	<b>5,207,085.00</b>	<b>5,207,085.00</b>	
Rentas del Tesoro	5,207,085.00	5,207,085.00	
<b>AMPLIACIÓN DE LA CARRETERA EMPALME IZAPA - LEÓN</b>	<b>1,551,062.50</b>	<b>1,551,062.50</b>	
Rentas del Tesoro	1,551,062.50	1,551,062.50	
<b>AMPLIACIÓN DE LA CARRETERA GRANADA - EMPALME GUANACASTE</b>	<b>3,518,090.09</b>	<b>3,518,088.94</b>	<b>1.15</b>
Rentas del Tesoro	3,518,090.09	3,518,088.94	1.15
<b>AMPLIACIÓN DE LA CARRETERA CATARINA - MASATEPE - SAN MARCOS - LAS ESQUINAS</b>	<b>500.00</b>		<b>500.00</b>

## Cuadro No. 20

Gobierno de la República de Nicaragua  
Ministerio de Hacienda y Crédito Público

: 7/3/2022  
: 15:52:51

## Ejecución Presupuestaria por Compromisos, Devengados y Saldos

## EJECUCION DEL PROGRAMA DE INVERSION PUBLICA

Ejercicio Presupuestario : 2021

Mes Inicial : Enero

Mes Final: Diciembre

Moneda : CÓRDOBA

Descripción	Presupuesto Actualizado (A)	Devengado Acumulado (B)	Saldo por Devengar (A - B)
Préstamos Externos	500.00		500.00
<b>MEJORAMIENTO DEL CAMINO EMPALME VICTORIA DE JULIO - VICTORIA DE JULIO EN EL MUNICIPIO DE TIPITAPA</b>	<b>765,182.94</b>	<b>765,182.94</b>	
Rentas del Tesoro	765,182.94	765,182.94	
<b>MEJORAMIENTO DEL CAMINO LA ESTANZUELA - SAN JOSÉ DE LA LAGUNA EN EL DEPARTAMENTO DE ESTELÍ</b>	<b>794,505.07</b>	<b>794,505.07</b>	
Rentas del Tesoro	794,505.07	794,505.07	
<b>MEJORAMIENTO DEL CAMINO TERRABONA - MATAGALPA EN EL DEPARTAMENTO DE MATAGALPA</b>	<b>5,207,085.00</b>	<b>5,207,085.00</b>	
Rentas del Tesoro	5,207,085.00	5,207,085.00	
<b>MEJORAMIENTO DEL CAMINO SAPOA - EL NARANJO ENTRE LOS MUNICIPIOS DE CÁRDENAS Y SAN JUAN DEL SUR</b>	<b>5,644,700.25</b>	<b>5,644,700.25</b>	
Rentas del Tesoro	5,644,700.25	5,644,700.25	
<b>REEMPLAZO DEL PUENTE CÁRDENAS EN EL MUNICIPIO DE CÁRDENAS</b>	<b>22,006,439.00</b>	<b>22,006,438.00</b>	<b>1.00</b>
Rentas del Tesoro	22,006,439.00	22,006,438.00	1.00
<b>MEJORAMIENTO DEL CAMINO MINA EL LIMÓN - EMPALME MAYOCUNDA ENTRE LOS MUNICIPIOS DE VILLANUEVA Y LARREYNAGA</b>	<b>500.00</b>		<b>500.00</b>
Préstamos Externos	500.00		500.00
<b>MEJORAMIENTO DEL CAMINO LA AZUCENA - LOS CHILES EN EL MUNICIPIO DE SAN CARLOS</b>	<b>3,619,252.60</b>	<b>3,619,252.05</b>	<b>0.55</b>
Rentas del Tesoro	3,619,252.60	3,619,252.05	0.55
<b>MEJORAMIENTO DEL CAMINO SAN NICOLÁS - SANTA ROSA DEL PEÑÓN ENTRE LOS DEPARTAMENTOS DE ESTELÍ Y LEÓN</b>	<b>3,549,346.74</b>	<b>3,549,345.07</b>	<b>1.67</b>
Rentas del Tesoro	3,549,346.74	3,549,345.07	1.67
<b>MEJORAMIENTO DEL CAMINO JUIGALPA - PUERTO DÍAZ EN EL MUNICIPIO DE JUIGALPA</b>	<b>47,174,033.02</b>	<b>47,173,936.24</b>	<b>96.78</b>
Rentas del Tesoro	47,174,033.02	47,173,936.24	96.78
<b>MEJORAMIENTO DEL CAMINO CIUDAD DARÍO - SANTA BARBARA EN EL MUNICIPIO DE CIUDAD DARÍO</b>	<b>4,607,353.89</b>	<b>4,607,353.16</b>	<b>0.73</b>
Rentas del Tesoro	4,607,353.89	4,607,353.16	0.73
<b>MEJORAMIENTO DEL CAMINO SAN RAMÓN - EMPALME EL JOBO - EMPALME EL BONETE EN EL DEPARTAMENTO DE MATAGALPA</b>	<b>6,443,712.61</b>	<b>6,443,711.24</b>	<b>1.37</b>
Rentas del Tesoro	6,443,712.61	6,443,711.24	1.37
<b>MEJORAMIENTO DE CAMINOS CON ADOQUÍN</b>	<b>90,987,046.00</b>	<b>90,987,002.34</b>	<b>43.66</b>
Rentas del Tesoro	90,987,046.00	90,987,002.34	43.66
<b>MEJORAMIENTO DE LA CARRETERA SIUNA - ROSITA</b>	<b>1,277,373,035.60</b>	<b>1,277,373,026.56</b>	<b>9.04</b>
Rentas del Tesoro	8,792,875.60	8,792,869.85	5.75
Préstamos Externos	1,268,580,160.00	1,268,580,156.71	3.29
<b>MEJORAMIENTO DE LA CARRETERA EMPALME COSIGÜINA - POTOSÍ EN EL MUNICIPIO DE EL VIEJO</b>	<b>78,518,537.00</b>	<b>78,518,535.64</b>	<b>1.36</b>

## Cuadro No. 20

Gobierno de la República de Nicaragua  
Ministerio de Hacienda y Crédito Público

: 7/3/2022  
: 15:52:51



## Ejecución Presupuestaria por Compromisos, Devengados y Saldos

## EJECUCION DEL PROGRAMA DE INVERSION PUBLICA

Ejercicio Presupuestario : 2021

Mes Inicial : Enero

Mes Final: Diciembre

Moneda : CÓRDOBA

Descripción	Presupuesto Actualizado (A)	Devengado Acumulado (B)	Saldo por Devengar (A - B)
Rentas del Tesoro	689,000.00	688,999.67	0.33
Préstamos Externos	77,829,537.00	77,829,535.97	1.03
<b>MEJORAMIENTO DEL CAMINO ACHUAPA – SAN JUAN DE LIMAY</b>	<b>3,422,781.00</b>	<b>3,422,780.02</b>	<b>0.98</b>
Rentas del Tesoro			
Préstamos Externos	3,422,781.00	3,422,780.02	0.98
<b>AMPLIACIÓN DE LA CARRETERA TIPITAPA - SAN BENITO</b>	<b>23,850,038.00</b>	<b>23,849,035.01</b>	<b>1,002.99</b>
Rentas del Tesoro	23,849,038.00	23,849,035.01	2.99
Préstamos Externos	1,000.00		1,000.00
<b>AMPLIACIÓN DE LA CARRETERA EMPALME LAS FLORES - CATARINA - GUANACASTE</b>	<b>1,000.00</b>		<b>1,000.00</b>
Préstamos Externos	1,000.00		1,000.00
<b>MEJORAMIENTO DEL CAMINO SAN JOSÉ DE LOS REMATES - LA CAÑADA EN EL DEPARTAMENTO DE BOACO</b>	<b>1,000.00</b>		<b>1,000.00</b>
Rentas del Tesoro			
Préstamos Externos	1,000.00		1,000.00
<b>MEJORAMIENTO DEL CAMINO CUAPA - LA LIBERTAD EN EL DEPARTAMENTO DE CHONTALES</b>	<b>1,000.00</b>		<b>1,000.00</b>
Préstamos Externos	1,000.00		1,000.00
<b>MEJORAMIENTO DEL CAMINO EMPALME WANAWANA - SAN PEDRO DEL NORTE EN EL MUNICIPIO DE BOCANA DE PAIWAS</b>	<b>4,058,662.00</b>	<b>4,057,662.00</b>	<b>1,000.00</b>
Rentas del Tesoro	4,057,662.00	4,057,662.00	
Préstamos Externos	1,000.00		1,000.00
<b>CONSTRUCCIÓN DE LA CARRETERA MASACHAPA - EL TRÁNSITO - SALINAS GRANDES - PONELOYA</b>	<b>11,414,371.85</b>	<b>11,414,370.46</b>	<b>1.39</b>
Rentas del Tesoro	11,414,371.85	11,414,370.46	1.39
<b>MEJORAMIENTO DE LA CARRETERA EL NARANJAL - EMPALME DE MOSS - WASPÁM EN LA REGIÓN AUTÓNOMA DE LA COSTA CARIBE NORTE</b>	<b>10,991,125.75</b>	<b>10,991,123.62</b>	<b>2.13</b>
Rentas del Tesoro	10,991,125.75	10,991,123.62	2.13
<b>MEJORAMIENTO DEL CAMINO TONALÁ - RANCHERÍA EN EL DEPARTAMENTO DE CHINANDEGA</b>	<b>2,648,306.56</b>	<b>2,648,306.22</b>	<b>0.34</b>
Rentas del Tesoro	2,648,306.56	2,648,306.22	0.34
<b>MEJORAMIENTO DEL CAMINO ALTAGRACIA - LA FLOR - LA CONCEPCIÓN EN LA ISLA DE OMETEPE</b>	<b>1,555,541.41</b>	<b>1,555,540.80</b>	<b>0.61</b>
Rentas del Tesoro	1,555,541.41	1,555,540.80	0.61
<b>MEJORAMIENTO DEL CAMINO EL ARENAL - LA SULTANA - VALLE LA LAGUNA - LOS ROBLES EN EL MUNICIPIO DE JINOTEGA</b>	<b>2,830,516.43</b>	<b>2,830,515.70</b>	<b>0.73</b>
Rentas del Tesoro	2,830,516.43	2,830,515.70	0.73
<b>REEMPLAZO DEL PUENTE SAN BARTOLO SOBRE EL TRAMO QUILALI - PANALÍ - WIWILÍ DE NUEVA SEGOVIA</b>	<b>61,718,536.10</b>	<b>61,718,535.38</b>	<b>0.72</b>

## Cuadro No. 20

Gobierno de la República de Nicaragua  
Ministerio de Hacienda y Crédito Público

: 7/3/2022  
: 15:52:51

## Ejecución Presupuestaria por Compromisos, Devengados y Saldos

## EJECUCION DEL PROGRAMA DE INVERSION PUBLICA

Ejercicio Presupuestario : 2021

Mes Inicial : Enero

Mes Final: Diciembre

Moneda : CÓRDOBA

Descripción	Presupuesto Actualizado (A)	Devengado Acumulado (B)	Saldo por Devengar (A - B)
Rentas del Tesoro	61,718,536.10	61,718,535.38	0.72
<b>REEMPLAZO DEL PUENTE KILAMBE SOBRE EL TRAMO QUILALÍ - PANALÍ - WIWILÍ DE NUEVA SEGOVIA</b>	<b>3,081,463.90</b>	<b>3,081,463.90</b>	
Rentas del Tesoro	3,081,463.90	3,081,463.90	
<b>CONSTRUCCIÓN DE CIRCUNVALACIÓN EN LA CIUDAD DE RÍO BLANCO</b>	<b>109,120,695.89</b>	<b>109,120,695.89</b>	
Préstamos Externos	109,120,695.89	109,120,695.89	
<b>AMPLIACIÓN DE LA CARRETERA LEÓN - EMPALME TELICA</b>	<b>1,262,700.00</b>	<b>1,262,700.00</b>	
Rentas del Tesoro	1,262,700.00	1,262,700.00	
<b>MEJORAMIENTO DEL CAMINO ABISINIA - EMPALME EL PORTILLO</b>	<b>1,042,357.00</b>	<b>1,042,356.91</b>	<b>0.09</b>
Rentas del Tesoro	1,042,357.00	1,042,356.91	0.09
<b>MEJORAMIENTO DEL CAMINO NANDAIME - LA PINTADA - EL GUARUMO</b>	<b>1,364,921.00</b>	<b>1,364,920.07</b>	<b>0.93</b>
Rentas del Tesoro	1,364,921.00	1,364,920.07	0.93
<b>MEJORAMIENTO DEL CAMINO SAN ANTONIO SUR - LAS NUBES</b>	<b>1,320,120.00</b>	<b>1,320,119.64</b>	<b>0.36</b>
Rentas del Tesoro	1,320,120.00	1,320,119.64	0.36
<b>MEJORAMIENTO DEL CAMINO SAN GREGORIO - BUENA VISTA</b>	<b>686,941.00</b>	<b>686,940.08</b>	<b>0.92</b>
Rentas del Tesoro	686,941.00	686,940.08	0.92
<b>REVESTIMIENTO DE CARRETERAS</b>	<b>73,444,440.00</b>	<b>73,326,538.01</b>	<b>117,901.99</b>
Rentas del Tesoro	73,444,440.00	73,326,538.01	117,901.99
<b>REHABILITACIÓN DE CAMINOS INTERMUNICIPALES</b>	<b>412,948,575.00</b>	<b>412,947,826.74</b>	<b>748.26</b>
Rentas del Tesoro	412,948,575.00	412,947,826.74	748.26
<b>MEJORAS EN LA CARRETERA RÍO BLANCO - PUERTO CABEZAS</b>	<b>79,405,150.12</b>	<b>79,405,150.11</b>	<b>0.01</b>
Donaciones Externas	79,405,150.12	79,405,150.11	0.01
<b>DRENAJE DE CAMINOS Y CARRETERAS</b>	<b>292,370,890.00</b>	<b>292,237,053.25</b>	<b>133,836.75</b>
Rentas del Tesoro	292,370,890.00	292,237,053.25	133,836.75
<b>REHABILITACIÓN DE LA RED VIAL NACIONAL AFECTADA POR LOS HURACANES ETA / IOTA</b>	<b>296,683,759.98</b>	<b>296,683,259.98</b>	<b>500.00</b>
Rentas del Tesoro	296,683,759.98	296,683,259.98	
Préstamos Externos	500.00		500.00
<b>MEJORAMIENTO DE CALLES Y CAMINOS MUNICIPALES A NIVEL NACIONAL (INIFOM - MTI - ALCALDÍAS)</b>	<b>1,119,578,119.00</b>	<b>1,119,571,469.00</b>	<b>6,650.00</b>
Rentas del Tesoro	1,119,578,119.00	1,119,571,469.00	6,650.00
<b>Ministerio de Salud</b>	<b>4,542,773,325.97</b>	<b>4,488,891,338.11</b>	<b>53,881,987.86</b>
<b>MEJORAMIENTO Y EQUIPAMIENTO DEL CENTRO NACIONAL DE DIAGNÓSTICO Y REFERENCIA</b>	<b>37,402,439.72</b>	<b>37,402,439.72</b>	
Préstamos Externos	37,402,439.72	37,402,439.72	

## Cuadro No. 20

Gobierno de la República de Nicaragua  
Ministerio de Hacienda y Crédito Público

: 7/3/2022  
: 15:52:51

## Ejecución Presupuestaria por Compromisos, Devengados y Saldos

## EJECUCION DEL PROGRAMA DE INVERSION PUBLICA

Ejercicio Presupuestario : 2021

Mes Inicial : Enero

Mes Final: Diciembre

Moneda : CÓRDOBA

Descripción	Presupuesto Actualizado (A)	Devengado Acumulado (B)	Saldo por Devengar (A - B)
<b>MEJORAMIENTO Y EQUIPAMIENTO DE CENTROS DE MANTENIMIENTO DE EQUIPOS MÉDICOS A NIVEL NACIONAL</b>	<b>100.00</b>		<b>100.00</b>
Préstamos Externos	100.00		100.00
<b>MEJORAMIENTO DE LABORATORIOS DE VIROLOGÍA Y TUBERCULOSIS DEL CENTRO NACIONAL DE DIAGNÓSTICO Y REFERENCIA EN MANAGUA</b>	<b>29,641,475.11</b>	<b>29,641,475.11</b>	
Préstamos Externos	29,641,475.11	29,641,475.11	
<b>MEJORAMIENTO Y EQUIPAMIENTO DEL EDIFICIO DE AUTORIDAD NACIONAL DE REGULACIÓN SANITARIA</b>	<b>100.00</b>		<b>100.00</b>
Préstamos Externos	100.00		100.00
<b>CONSTRUCCIÓN Y EQUIPAMIENTO DEL LABORATORIO EPIDEMIOLOGICO REGIONAL EN ESTELÍ</b>	<b>1,636,438.55</b>		<b>1,636,438.55</b>
Préstamos Externos	1,636,438.55		1,636,438.55
<b>CONSTRUCCIÓN Y EQUIPAMIENTO DE BODEGA REGIONAL DE INSUMOS EN EL CORREDOR SECO</b>	<b>2,580,537.57</b>		<b>2,580,537.57</b>
Préstamos Externos	2,580,537.57		2,580,537.57
<b>REEMPLAZO Y EQUIPAMIENTO DEL HOSPITAL PRIMARIO BELLO AMANECER DE QUILALÍ</b>	<b>166,020,332.28</b>	<b>165,176,401.50</b>	<b>843,930.78</b>
Préstamos Externos	166,020,332.28	165,176,401.50	843,930.78
<b>REEMPLAZO Y EQUIPAMIENTO DEL HOSPITAL PRIMARIO SAN JOSÉ DE MATIGUÁS</b>	<b>130,410,474.59</b>	<b>130,334,993.03</b>	<b>75,481.56</b>
Rentas del Tesoro	41,987,691.41	41,987,691.41	
Rentas del Tesoro Alivio	88,422,783.18	88,347,301.62	75,481.56
<b>CONSTRUCCIÓN Y EQUIPAMIENTO DEL HOSPITAL PRIMARIO DE LA COMUNIDAD MINA EL LIMÓN EN LARREYNAGA</b>	<b>222,443,024.43</b>	<b>222,443,023.93</b>	<b>0.50</b>
Rentas del Tesoro Alivio	222,443,024.43	222,443,023.93	0.50
<b>CONSTRUCCIÓN Y EQUIPAMIENTO DEL HOSPITAL PRIMARIO EN LA COMUNIDAD LOS CHILES EN SAN CARLOS</b>	<b>130,072,531.44</b>	<b>130,072,531.41</b>	<b>0.03</b>
Rentas del Tesoro Alivio	130,072,531.44	130,072,531.41	0.03
<b>REEMPLAZO Y EQUIPAMIENTO DEL HOSPITAL PRIMARIO FIDEL VENTURA EN WASLALA</b>	<b>1,000.00</b>		<b>1,000.00</b>
Rentas del Tesoro Alivio	1,000.00		1,000.00
<b>REEMPLAZO Y EQUIPAMIENTO DEL CENTRO DE SALUD FAMILIAR EMILIANO PÉREZ OBANDO EN BOCANA DE PAIWAS</b>	<b>1,447,930.19</b>	<b>1,447,930.19</b>	
Rentas del Tesoro Alivio	1,447,930.19	1,447,930.19	
<b>REEMPLAZO Y EQUIPAMIENTO DEL HOSPITAL PRIMARIO EN WIWILÍ</b>	<b>2,671,106.00</b>	<b>2,671,105.80</b>	<b>0.20</b>
Rentas del Tesoro	2,671,106.00	2,671,105.80	0.20
<b>MEJORAMIENTO Y EQUIPAMIENTO DEL HOSPITAL PRIMARIO EN SAN JUAN DE LIMAY</b>	<b>19,595,752.45</b>	<b>19,458,793.53</b>	<b>136,958.92</b>
Préstamos Externos	19,595,752.45	19,458,793.53	136,958.92
<b>MEJORAMIENTO Y EQUIPAMIENTO DEL HOSPITAL PRIMARIO JOSÉ SHENDELL EN CORINTO</b>	<b>2,546,240.30</b>	<b>2,071,217.68</b>	<b>475,022.62</b>
Rentas del Tesoro Alivio	2,546,240.30	2,071,217.68	475,022.62



## Cuadro No. 20

Gobierno de la República de Nicaragua  
Ministerio de Hacienda y Crédito Público

: 7/3/2022  
: 15:52:51

## Ejecución Presupuestaria por Compromisos, Devengados y Saldos

## EJECUCION DEL PROGRAMA DE INVERSION PUBLICA

Ejercicio Presupuestario : 2021

Mes Inicial : Enero

Mes Final: Diciembre

Moneda : CÓRDOBA

Descripción	Presupuesto Actualizado (A)	Devengado Acumulado (B)	Saldo por Devengar (A - B)
<b>MEJORAMIENTO Y EQUIPAMIENTO DEL HOSPITAL PRIMARIO CARLOS CENTENO EN SIUNA</b>	<b>1,321,589.80</b>	<b>1,321,589.80</b>	
Préstamos Externos	1,321,589.80	1,321,589.80	
<b>CONSTRUCCIÓN DE CASA MATERNA EN ESQUIPULAS</b>	<b>328,920.00</b>	<b>328,919.55</b>	<b>0.45</b>
Préstamos Externos	328,920.00	328,919.55	0.45
<b>REEMPLAZO Y EQUIPAMIENTO DE LA CONSULTA EXTERNA DEL CENTRO DE SALUD FAMILIAR FÁTIMA PAVÓN EN LA TRINIDAD, ESTELÍ</b>	<b>22,624,374.80</b>	<b>22,566,496.29</b>	<b>57,878.51</b>
Préstamos Externos	22,624,374.80	22,566,496.29	57,878.51
<b>CONSTRUCCIÓN DE CASA MATERNA EN EL VIEJO, CHINANDEGA</b>	<b>7,244,953.58</b>	<b>7,209,725.22</b>	<b>35,228.36</b>
Préstamos Externos	7,244,953.58	7,209,725.22	35,228.36
<b>MEJORAMIENTO Y EQUIPAMIENTO DEL CENTRO DE SALUD ERNESTO HODGSON EN PUERTO CABEZAS, BILWI</b>	<b>4,113,745.59</b>		<b>4,113,745.59</b>
Donaciones Externas	2,351,427.25		2,351,427.25
Préstamos Externos	1,762,318.34		1,762,318.34
<b>REEMPLAZO Y EQUIPAMIENTO DE CASA MATERNA EN PUEBLO NUEVO, ESTELÍ</b>	<b>3,141,512.61</b>	<b>3,134,235.80</b>	<b>7,276.81</b>
Préstamos Externos	3,141,512.61	3,134,235.80	7,276.81
<b>CONSTRUCCIÓN Y EQUIPAMIENTO DE HOSPITAL PRIMARIO EN NAGAROTE</b>	<b>10,000.00</b>	<b>10,000.00</b>	
Rentas del Tesoro Alivio	10,000.00	10,000.00	
<b>AMPLIACIÓN Y EQUIPAMIENTO DEL ÁREA DE EMERGENCIA DEL HOSPITAL PRIMARIO ESTEBAN JAENZ EN BONANZA</b>	<b>2,000,000.00</b>	<b>2,000,000.00</b>	
Rentas del Tesoro Alivio	2,000,000.00	2,000,000.00	
<b>REEMPLAZO Y EQUIPAMIENTO DE CUBIERTA DE TECHO DEL HOSPITAL PRIMARIO ESTÉBAN JAENZ EN BONANZA</b>	<b>1,494,074.87</b>	<b>1,494,074.87</b>	
Rentas del Tesoro Alivio	1,494,074.87	1,494,074.87	
<b>REHABILITACIÓN Y EQUIPAMIENTO DE CUBIERTA DE TECHO DEL HOSPITAL PRIMARIO OSWALDO PADILLA DE WASPAM</b>	<b>1,236,686.00</b>	<b>1,236,686.00</b>	
Rentas del Tesoro Alivio	1,236,686.00	1,236,686.00	
<b>REHABILITACIÓN Y EQUIPAMIENTO DEL HOSPITAL PRIMARIO PRINZU PAWANKA EN PRINZAPOLKA</b>	<b>5,000,000.00</b>	<b>5,000,000.00</b>	
Rentas del Tesoro Alivio	5,000,000.00	5,000,000.00	
<b>REEMPLAZO Y EQUIPAMIENTO DEL PUESTO DE SALUD EN LA COMUNIDAD LA BARRA, PRINZAPOLKA</b>	<b>316,240.66</b>	<b>316,240.66</b>	
Rentas del Tesoro Alivio	316,240.66	316,240.66	
<b>REEMPLAZO Y EQUIPAMIENTO DEL PUESTO DE SALUD HAULOVER EN PRINZAPOLKA</b>	<b>7,088,546.91</b>	<b>5,941,164.63</b>	<b>1,147,382.28</b>
Rentas del Tesoro Alivio	7,088,546.91	5,941,164.63	1,147,382.28
<b>REEMPLAZO Y EQUIPAMIENTO DEL PUESTO DE SALUD KUKALAYA EN PRINZAPOLKA</b>	<b>357,974.00</b>	<b>357,701.52</b>	<b>272.48</b>
Rentas del Tesoro Alivio	357,974.00	357,701.52	272.48

## Cuadro No. 20

Gobierno de la República de Nicaragua  
Ministerio de Hacienda y Crédito Público

: 7/3/2022  
: 15:52:51



## Ejecución Presupuestaria por Compromisos, Devengados y Saldos

## EJECUCION DEL PROGRAMA DE INVERSION PUBLICA

Ejercicio Presupuestario : 2021

Mes Inicial : Enero

Mes Final: Diciembre

Moneda : CORDOBA

Descripción	Presupuesto Actualizado (A)	Devengado Acumulado (B)	Saldo por Devengar (A - B)
<b>REEMPLAZO Y EQUIPAMIENTO DEL PUESTO DE SALUD WALPASIKSA EN PRINZAPOLKA</b>	<b>1,500,000.00</b>	<b>1,500,000.00</b>	
Rentas del Tesoro Alivio	1,500,000.00	1,500,000.00	
<b>REEMPLAZO Y EQUIPAMIENTO DEL PUESTO DE SALUD WAWABAR EN PUERTO CABEZAS</b>	<b>5,068,850.83</b>	<b>5,068,850.83</b>	
Rentas del Tesoro Alivio	5,068,850.83	5,068,850.83	
<b>REHABILITACIÓN Y EQUIPAMIENTO DEL PUESTO DE SALUD COOPERNA EN SIUNA</b>	<b>154,462.02</b>	<b>154,462.02</b>	
Rentas del Tesoro Alivio	154,462.02	154,462.02	
<b>REHABILITACIÓN Y EQUIPAMIENTO DEL PUESTO DE SALUD, EL EMPALME EN ROSITA</b>	<b>154,462.02</b>	<b>154,462.02</b>	
Rentas del Tesoro Alivio	154,462.02	154,462.02	
<b>REHABILITACIÓN Y EQUIPAMIENTO DEL PUESTO DE SALUD CAÑAS DE GARCÍA EN TOLA</b>	<b>1,475,262.92</b>	<b>1,475,222.92</b>	<b>40.00</b>
Rentas del Tesoro Alivio	1,475,262.92	1,475,222.92	40.00
<b>MEJORAMIENTO Y EQUIPAMIENTO DEL HOSPITAL PRIMARIO ROSARIO PRAVIA MEDINA EN ROSITA</b>	<b>3,640,579.35</b>	<b>3,640,579.35</b>	
Rentas del Tesoro Alivio	3,640,579.35	3,640,579.35	
<b>CONSTRUCCIÓN Y EQUIPAMIENTO DEL HOSPITAL DEPARTAMENTAL DE CHINANDEGA</b>	<b>1,239,785,618.09</b>	<b>1,212,131,091.34</b>	<b>27,654,526.75</b>
Rentas del Tesoro	107,467,012.09	107,467,012.09	
Rentas del Tesoro Alivio	123,935,537.25	123,935,537.25	
Rentas con Destino Específico	92,986,935.95	92,986,935.95	
Donaciones Externas	259,269,572.75	231,615,096.91	27,654,475.84
Préstamos Externos	656,126,560.05	656,126,509.14	50.91
<b>REEMPLAZO Y EQUIPAMIENTO DEL HOSPITAL OSCAR DANILO ROSALES ARGÜELLO EN LEÓN</b>	<b>935,606,617.16</b>	<b>935,261,186.03</b>	<b>345,431.13</b>
Rentas del Tesoro	29,681,310.00	29,335,880.42	345,429.58
Rentas del Tesoro Alivio	190,000,000.00	189,999,999.15	0.85
Préstamos Externos	715,925,307.16	715,925,306.46	0.70
<b>REEMPLAZO Y EQUIPAMIENTO DEL HOSPITAL DEPARTAMENTAL LUIS ALFONSO MONCADA GUILLÉN EN NUEVA SEGOVIA</b>	<b>575,525,153.79</b>	<b>575,525,153.69</b>	<b>0.10</b>
Préstamos Externos	575,525,153.79	575,525,153.69	0.10
<b>CONSTRUCCIÓN Y EQUIPAMIENTO DEL CENTRO NACIONAL DE REHABILITACIÓN ALDO CHAVARRÍA MAIRENA EN MANAGUA</b>	<b>1,383,242.17</b>	<b>1,383,242.17</b>	
Rentas del Tesoro	1,383,242.17	1,383,242.17	
<b>CONSTRUCCION Y EQUIPAMIENTO DEL HOSPITAL DEPARTAMENTAL DE NUEVA GUINEA</b>	<b>100.00</b>		<b>100.00</b>
Rentas del Tesoro Alivio	100.00		100.00
<b>REEMPLAZO Y EQUIPAMIENTO DEL HOSPITAL REGIONAL NUEVO AMANECER DE LA REGIÓN AUTÓNOMA COSTA CARIBE NORTE</b>	<b>815,254,684.50</b>	<b>815,254,684.50</b>	

## Cuadro No. 20

Gobierno de la República de Nicaragua  
Ministerio de Hacienda y Crédito Público

: 7/3/2022  
: 15:52:51



## Ejecución Presupuestaria por Compromisos, Devengados y Saldos

## EJECUCION DEL PROGRAMA DE INVERSION PUBLICA

Ejercicio Presupuestario : 2021

Mes Inicial : Enero

Mes Final: Diciembre

Moneda : CÓRDOBA

Descripción	Presupuesto Actualizado (A)	Devengado Acumulado (B)	Saldo por Devengar (A - B)
Préstamos Externos	815,254,684.50	815,254,684.50	
<b>CONSTRUCCIÓN Y EQUIPAMIENTO DEL HOSPITAL PASTOR JIMÉNEZ EN JALAPA</b>	<b>100.00</b>		<b>100.00</b>
Préstamos Externos	100.00		100.00
<b>MEJORAMIENTO Y EQUIPAMIENTO DEL HOSPITAL REGIONAL SAN JUAN DE DIOS EN ESTELÍ</b>	<b>4,315,150.28</b>	<b>846,322.30</b>	<b>3,468,827.98</b>
Préstamos Externos	4,315,150.28	846,322.30	3,468,827.98
<b>REEMPLAZO Y EQUIPAMIENTO DEL ÁREA DE CONSULTA EXTERNA DEL HOSPITAL PEDRO ALTAMIRANO EN LA TRINIDAD, ESTELÍ</b>	<b>19,841,707.37</b>	<b>19,723,640.55</b>	<b>118,066.82</b>
Préstamos Externos	19,841,707.37	19,723,640.55	118,066.82
<b>CONSTRUCCIÓN Y EQUIPAMIENTO DEL HOSPITAL DEPARTAMENTAL EN LAS MINAS</b>	<b>100.00</b>		<b>100.00</b>
Rentas del Tesoro Alivio	100.00		100.00
<b>REEMPLAZO Y EQUIPAMIENTO DEL ÁREA DE CONSULTA EXTERNA DEL HOSPITAL MANOLO MORALES EN MANAGUA</b>	<b>50,745,613.63</b>	<b>49,631,966.86</b>	<b>1,113,646.77</b>
Rentas del Tesoro Alivio	50,745,613.63	49,631,966.86	1,113,646.77
<b>MEJORAMIENTO Y EQUIPAMIENTO DEL BLOQUE QUIRÚRGICO DEL HOSPITAL REGIONAL ERNESTO SEQUEIRA EN BLUEFIELDS</b>	<b>21,953,775.73</b>	<b>21,823,978.73</b>	<b>129,797.00</b>
Préstamos Externos	21,953,775.73	21,823,978.73	129,797.00
<b>MEJORAMIENTO Y EQUIPAMIENTO DEL ÁREA DE EMERGENCIA DEL HOSPITAL DEPARTAMENTAL GASPAR GARCÍA LAVIANA EN RIVAS</b>	<b>39,350,638.50</b>	<b>29,434,325.66</b>	<b>9,916,312.84</b>
Préstamos Externos	39,350,638.50	29,434,325.66	9,916,312.84
<b>MEJORAMIENTO DEL HOSPITAL DEPARTAMENTAL LUIS FELIPE MONCADA EN RÍO SAN JUAN</b>	<b>5,801,873.78</b>	<b>5,798,190.52</b>	<b>3,683.26</b>
Préstamos Externos	5,801,873.78	5,798,190.52	3,683.26
<b>REEMPLAZO Y EQUIPAMIENTO DEL HOSPITAL DEPARTAMENTAL HUMBERTO ALVARADO VÁSQUEZ EN MASAYA</b>	<b>8,920,433.05</b>	<b>8,920,433.05</b>	
Rentas con Destino Específico	8,920,433.05	8,920,433.05	
<b>REEMPLAZO Y EQUIPAMIENTO DEL CENTRO DE ALTA TECNOLOGÍA DEL HOSPITAL ANTONIO LENIN FONSECA EN MANAGUA</b>	<b>10,000.00</b>	<b>10,000.00</b>	
Rentas del Tesoro Alivio	10,000.00	10,000.00	
<b>MEJORAMIENTO DEL CENTRO NACIONAL DE DERMATOLOGÍA DR. FRANCISCO JOSÉ GÓMEZ URCUYO EN MANAGUA</b>	<b>9,526,799.33</b>	<b>9,516,799.33</b>	<b>10,000.00</b>
Rentas del Tesoro	9,526,799.33	9,516,799.33	
Rentas del Tesoro Alivio	10,000.00		10,000.00
<b>CONSTRUCCIÓN Y EQUIPAMIENTO DE HOSPITAL DEPARTAMENTAL EN DIRIAMBÁ</b>	<b>10,000.00</b>		<b>10,000.00</b>
Rentas del Tesoro Alivio	10,000.00		10,000.00
<b>Ministerio del Ambiente y de los Recursos Naturales</b>	<b>41,922,958.00</b>	<b>36,751,648.42</b>	<b>5,171,309.58</b>

## Cuadro No. 20

Gobierno de la República de Nicaragua  
Ministerio de Hacienda y Crédito Público

: 7/3/2022  
: 15:52:51

## Ejecución Presupuestaria por Compromisos, Devengados y Saldos

## EJECUCION DEL PROGRAMA DE INVERSION PUBLICA

Ejercicio Presupuestario : 2021

Mes Inicial : Enero

Mes Final: Diciembre

Moneda : CÓRDOBA

Descripción	Presupuesto Actualizado (A)	Devengado Acumulado (B)	Saldo por Devengar (A - B)
<b>MEJORAMIENTO DE OFICINAS ADMINISTRATIVAS EN DELEGACIONES TERRITORIALES DEL MARENA</b>	<b>10,236,976.98</b>	<b>9,892,577.18</b>	<b>344,399.80</b>
Rentas del Tesoro	10,236,976.98	9,892,577.18	344,399.80
<b>MEJORAMIENTO DE INFRAESTRUCTURA PARA VIGILANCIA Y CONTROL DE RESERVAS</b>	<b>26,032,964.97</b>	<b>21,432,195.06</b>	<b>4,600,769.91</b>
Rentas del Tesoro	26,032,964.97	21,432,195.06	4,600,769.91
<b>MEJORAMIENTO DE INFRAESTRUCTURA PARA LA INVESTIGACIÓN CIENTÍFICA Y FACILIDADES TURÍSTICAS EN ÁREAS PROTEGIDAS</b>	<b>5,653,016.05</b>	<b>5,426,876.18</b>	<b>226,139.87</b>
Rentas del Tesoro	5,653,016.05	5,426,876.18	226,139.87
<b>Ministerio de Energía y Minas</b>	<b>591,078,620.00</b>	<b>562,838,095.18</b>	<b>28,240,524.82</b>
<b>ELECTRIFICACIÓN RURAL</b>	<b>104,418,220.00</b>	<b>102,434,520.53</b>	<b>1,983,699.47</b>
Rentas del Tesoro Alivio	104,418,220.00	102,434,520.53	1,983,699.47
<b>INSTALACIÓN DE SISTEMA DE REFRIGERACIÓN Y CLIMATIZACIÓN CON ENERGIA SOLAR EN INSTITUCIONES PÚBLICAS (PNESER-C5)</b>	<b>4,894,526.58</b>	<b>4,894,526.58</b>	
Préstamos Externos	4,894,526.58	4,894,526.58	
<b>INSTALACIÓN DE SISTEMAS FOTOVOLTAICOS INDIVIDUALES EN LA RACCN</b>	<b>12,072,641.00</b>	<b>10,136,524.05</b>	<b>1,936,116.95</b>
Rentas del Tesoro	11,282,000.00	9,761,365.32	1,520,634.68
Rentas del Tesoro Alivio	740,641.00	375,158.73	365,482.27
Préstamos Externos	50,000.00		50,000.00
<b>INSTALACIÓN DE SISTEMAS FOTOVOLTAICOS INDIVIDUALES EN LA RACCS</b>	<b>205,786,162.58</b>	<b>205,167,574.26</b>	<b>618,588.32</b>
Préstamos Externos	205,786,162.58	205,167,574.26	618,588.32
<b>INSTALACIÓN DE SISTEMAS FOTOVOLTAICOS INDIVIDUALES EN RÍO SAN JUAN</b>	<b>88,671,955.00</b>	<b>88,671,952.80</b>	<b>2.20</b>
Préstamos Externos	88,671,955.00	88,671,952.80	2.20
<b>CONSTRUCCIÓN DE CENTRAL GEOTERMOLÉCTRICA EN EL CAMPO DEL VOLCÁN COSIGÜINA - CHINANDEGA</b>	<b>175,235,114.84</b>	<b>151,532,996.96</b>	<b>23,702,117.88</b>
Rentas del Tesoro	439,780.00	256,297.82	183,482.18
Rentas del Tesoro Alivio	459,359.00	263,666.00	195,693.00
Donaciones Externas	73,981,233.00	59,484,777.43	14,496,455.57
Préstamos Externos	100,354,742.84	91,528,255.71	8,826,487.13
<b>Policía Nacional</b>	<b>497,971,382.00</b>	<b>497,971,380.60</b>	<b>1.40</b>
<b>REEMPLAZO Y EQUIPAMIENTO DE LA DELEGACIÓN POLICIAL DISTRITO N° 1 EN MANAGUA</b>	<b>120,173,184.00</b>	<b>120,173,184.00</b>	
Rentas del Tesoro	57,376,944.00	57,376,944.00	
Rentas con Destino Específico	62,796,240.00	62,796,240.00	
<b>REEMPLAZO Y EQUIPAMIENTO DE LA DELEGACIÓN POLICIAL EN DIPILTO, NUEVA SEGOVIA</b>	<b>5,667,040.00</b>	<b>5,667,040.00</b>	
Rentas del Tesoro	5,667,040.00	5,667,040.00	

## Cuadro No. 20

Gobierno de la República de Nicaragua  
Ministerio de Hacienda y Crédito Público

: 7/3/2022  
: 15:52:51

## Ejecución Presupuestaria por Compromisos, Devengados y Saldos

## EJECUCION DEL PROGRAMA DE INVERSION PUBLICA

Ejercicio Presupuestario : 2021

Mes Inicial : Enero

Mes Final: Diciembre

Moneda : CORDOBA

Descripción	Presupuesto Actualizado (A)	Devengado Acumulado (B)	Saldo por Devengar (A - B)
<b>REEMPLAZO Y EQUIPAMIENTO DE LA DELEGACIÓN POLICIAL EN SOMOTO, MADRÍZ</b>	<b>92,362,400.00</b>	<b>92,362,399.61</b>	<b>0.39</b>
Rentas del Tesoro	92,362,400.00	92,362,399.61	0.39
<b>REEMPLAZO Y EQUIPAMIENTO DE LA DELEGACIÓN POLICIAL EN SIUNA, RACCN</b>	<b>115,679,938.00</b>	<b>115,679,938.00</b>	
Rentas del Tesoro	115,679,938.00	115,679,938.00	
<b>REEMPLAZO Y EQUIPAMIENTO DE LA DELEGACIÓN POLICIAL EN PUERTO CABEZAS, RACCN</b>	<b>24,500,000.00</b>	<b>24,500,000.00</b>	
Rentas del Tesoro	24,500,000.00	24,500,000.00	
<b>REEMPLAZO Y EQUIPAMIENTO DE LA DELEGACIÓN POLICIAL EN TOTOGALPA, MADRIZ</b>	<b>5,667,040.00</b>	<b>5,667,040.00</b>	
Rentas del Tesoro	5,667,040.00	5,667,040.00	
<b>REEMPLAZO Y EQUIPAMIENTO DE LA DELEGACIÓN POLICIAL EN RANCHO GRANDE, MATAGALPA</b>	<b>8,130,000.00</b>	<b>8,130,000.00</b>	
Rentas del Tesoro	8,130,000.00	8,130,000.00	
<b>REEMPLAZO Y EQUIPAMIENTO DE LA DELEGACIÓN POLICIAL EN SAN SEBASTIÁN DE YALÍ, JINOTEGA</b>	<b>5,667,040.00</b>	<b>5,667,040.00</b>	
Rentas del Tesoro	5,667,040.00	5,667,040.00	
<b>REEMPLAZO Y EQUIPAMIENTO DE LA DELEGACIÓN POLICIAL EN LA PAZ CENTRO, LEÓN</b>	<b>9,399,000.00</b>	<b>9,399,000.00</b>	
Rentas del Tesoro	9,399,000.00	9,399,000.00	
<b>REEMPLAZO Y EQUIPAMIENTO DE LA DELEGACIÓN POLICIAL EN SAN JUAN DE NICARAGUA, RÍO SAN JUAN</b>	<b>5,971,960.00</b>	<b>5,971,960.00</b>	
Rentas del Tesoro	5,971,960.00	5,971,960.00	
<b>REEMPLAZO Y EQUIPAMIENTO DELEGACIÓN METROPOLITANA DE MANAGUA</b>	<b>10,290,442.00</b>	<b>10,290,442.00</b>	
Rentas del Tesoro	10,290,442.00	10,290,442.00	
<b>CONSTRUCCIÓN DEL POLICLÍNICO PARA ATENCIÓN AMBULATORIA DE ADULTOS Y PEDIATRÍA DEL HOSPITAL CARLOS ROBERTO HUEMBES, POLICÍA NACIONAL</b>	<b>82,567,442.00</b>	<b>82,567,440.99</b>	<b>1.01</b>
Rentas del Tesoro	12,188,565.00	12,188,564.05	0.95
Donaciones Externas	70,378,877.00	70,378,876.94	0.06
<b>REEMPLAZO Y EQUIPAMIENTO DE LA UNIDAD DE HEMODIÁLISIS DEL HOSPITAL CARLOS ROBERTO HUEMBES EN MANAGUA</b>	<b>11,895,896.00</b>	<b>11,895,896.00</b>	
Rentas del Tesoro	11,895,896.00	11,895,896.00	
<b>Asignaciones y Subvenciones</b>	<b>5,755,565,677.71</b>	<b>5,690,791,889.18</b>	<b>64,773,788.53</b>
<b>CONSEJO NACIONAL DEL DEPORTE, LA EDUCACIÓN FÍSICA Y LA RECREACIÓN FÍSICA</b>	<b>126,875,000.00</b>	<b>125,891,549.04</b>	<b>983,450.96</b>
<b>APORTE A LAS MUNICIPALIDADES PARA INSTALACIONES DEPORTIVAS</b>	<b>62,250,000.00</b>	<b>62,250,000.00</b>	
Rentas del Tesoro	62,250,000.00	62,250,000.00	
<b>REEMPLAZO Y EQUIPAMIENTO DE EDIFICIOS ADMINISTRATIVOS EN EL COMPLEJO DEL IND</b>	<b>982,574.00</b>		<b>982,574.00</b>
Rentas del Tesoro	982,574.00		982,574.00

## Cuadro No. 20

Gobierno de la República de Nicaragua  
Ministerio de Hacienda y Crédito Público

: 7/3/2022  
: 15:52:51



## Ejecución Presupuestaria por Compromisos, Devengados y Saldos

## EJECUCION DEL PROGRAMA DE INVERSION PUBLICA

Ejercicio Presupuestario : 2021

Mes Inicial : Enero

Mes Final: Diciembre

Moneda : CÓRDOBA

Descripción	Presupuesto Actualizado (A)	Devengado Acumulado (B)	Saldo por Devengar (A - B)
<b>REEMPLAZO Y EQUIPAMIENTO DEL GIMNASIO MULTIUSOS EN EL COMPLEJO POLIDEPORTIVO ESPAÑA</b>	<b>63,642,426.00</b>	<b>63,641,549.04</b>	<b>876.96</b>
Rentas del Tesoro	63,642,426.00	63,641,549.04	876.96
<b>DIRECCION GENERAL DE SERVICIOS ADUANEROS</b>	<b>38,141,178.00</b>	<b>7,041,874.78</b>	<b>31,099,303.22</b>
<b>CONSTRUCCIÓN DE CASAS DE ALOJAMIENTO EN PALACAGUINA, SOMOTILLO, CORINTO, SAN CARLOS Y SAPOA</b>	<b>11,209,577.00</b>		<b>11,209,577.00</b>
Rentas con Destino Específico	11,209,577.00		11,209,577.00
<b>MEJORAMIENTO Y EQUIPAMIENTO DE LAS INSTALACIONES DE LA ADMINISTRACION DE ADUANA CENTRAL DE CARGA AEREA, MANAGUA</b>	<b>8,689,844.00</b>		<b>8,689,844.00</b>
Rentas con Destino Específico	8,689,844.00		8,689,844.00
<b>MEJORAMIENTO DE PUESTO FRONTERIZO LAS MANOS, DIPILTO</b>	<b>10,066,610.00</b>	<b>2,740,664.21</b>	<b>7,325,945.79</b>
Rentas con Destino Específico	10,066,610.00	2,740,664.21	7,325,945.79
<b>MEJORAMIENTO DE PUESTO FRONTERIZO EL ESPINO, SOMOTO</b>	<b>8,175,147.00</b>	<b>4,301,210.57</b>	<b>3,873,936.43</b>
Rentas con Destino Específico	8,175,147.00	4,301,210.57	3,873,936.43
<b>FONDO DE INVERSION SOCIAL DE EMERGENCIA</b>	<b>208,449,000.00</b>	<b>200,222,161.28</b>	<b>8,226,838.72</b>
<b>AMPLIACIÓN DE LA COBERTURA DEL SERVICIO SOSTENIBLE DE AGUA Y SANEAMIENTO RURAL EN LA REGIÓN DEL PACÍFICO</b>	<b>7,493,738.21</b>	<b>7,492,971.12</b>	<b>767.09</b>
Préstamos Externos	7,493,738.21	7,492,971.12	767.09
<b>AMPLIACIÓN DE LA COBERTURA DEL SERVICIO SOSTENIBLE DE AGUA Y SANEAMIENTO RURAL EN LA REGIÓN NORTE</b>	<b>345,000.00</b>	<b>86,493.99</b>	<b>258,506.01</b>
Préstamos Externos	345,000.00	86,493.99	258,506.01
<b>AMPLIACIÓN DE LA COBERTURA DEL SERVICIO SOSTENIBLE DE AGUA Y SANEAMIENTO EN LAS SEGOVIAS</b>	<b>37,154,856.52</b>	<b>37,126,844.04</b>	<b>28,012.48</b>
Préstamos Externos	37,154,856.52	37,126,844.04	28,012.48
<b>AMPLIACIÓN DE LA COBERTURA DEL SERVICIO SOSTENIBLE DE AGUA Y SANEAMIENTO EN LEÓN Y CHINANDEGA</b>	<b>43,910,442.00</b>	<b>43,889,969.46</b>	<b>20,472.54</b>
Préstamos Externos	43,910,442.00	43,889,969.46	20,472.54
<b>AMPLIACIÓN DE LA COBERTURA DEL SERVICIO SOSTENIBLE DE AGUA Y SANEAMIENTO EN MANAGUA</b>	<b>9,645,380.00</b>	<b>9,645,379.92</b>	<b>0.08</b>
Préstamos Externos	9,645,380.00	9,645,379.92	0.08
<b>AMPLIACIÓN DE LA COBERTURA DEL SERVICIO SOSTENIBLE DE AGUA Y SANEAMIENTO EN MASAYA, CARAZO, GRANADA Y RIVAS</b>	<b>22,881,438.79</b>	<b>22,261,255.57</b>	<b>620,183.22</b>
Préstamos Externos	22,881,438.79	22,261,255.57	620,183.22

## Cuadro No. 20

Gobierno de la República de Nicaragua  
Ministerio de Hacienda y Crédito Público

: 7/3/2022  
: 15:52:51



## Ejecución Presupuestaria por Compromisos, Devengados y Saldos

## EJECUCION DEL PROGRAMA DE INVERSION PUBLICA

Ejercicio Presupuestario : 2021

Mes Inicial : Enero

Mes Final: Diciembre

Moneda : CORDOBA

Descripción	Presupuesto Actualizado (A)	Devengado Acumulado (B)	Saldo por Devengar (A - B)
<b>AMPLIACIÓN DE LA COBERTURA DEL SERVICIO SOSTENIBLE DE AGUA Y SANEAMIENTO EN BOACO Y CHONTALES</b>	<b>24,348,819.69</b>	<b>20,248,103.85</b>	<b>4,100,715.84</b>
Préstamos Externos	24,348,819.69	20,248,103.85	4,100,715.84
<b>AMPLIACIÓN DE LA COBERTURA DEL SERVICIO SOSTENIBLE DE AGUA Y SANEAMIENTO EN RÍO SAN JUAN</b>	<b>70,000.00</b>		<b>70,000.00</b>
Préstamos Externos	70,000.00		70,000.00
<b>AMPLIACIÓN DE LA COBERTURA DEL SERVICIO SOSTENIBLE DE AGUA Y SANEAMIENTO EN MATAGALPA Y JINOTEGA</b>	<b>16,347,435.79</b>	<b>14,132,431.75</b>	<b>2,215,004.04</b>
Préstamos Externos	16,347,435.79	14,132,431.75	2,215,004.04
<b>CONSTRUCCIÓN DE INFRAESTRUCTURA SOCIAL EN LA COSTA CARIBE NORTE</b>	<b>46,251,889.00</b>	<b>45,338,711.58</b>	<b>913,177.42</b>
Préstamos Externos	46,251,889.00	45,338,711.58	913,177.42
<b>INSTITUTO DE LA VIVIENDA URBANA Y RURAL</b>	<b>387,684,709.20</b>	<b>383,768,481.74</b>	<b>3,916,227.46</b>
<b>CONSTRUCCIÓN DE VIVIENDAS A FAMILIAS PROTAGONISTAS DE INGRESOS BAJOS A NIVEL NACIONAL</b>	<b>113,750,000.00</b>	<b>113,746,747.54</b>	<b>3,252.46</b>
Rentas del Tesoro	43,750,000.00	43,749,086.00	914.00
Rentas del Tesoro Alivio	70,000,000.00	69,997,661.54	2,338.46
<b>CONSTRUCCIÓN DE VIVIENDAS A FAMILIAS PROTAGONISTAS DE INGRESOS MODERADOS A NIVEL NACIONAL</b>	<b>273,934,709.20</b>	<b>270,021,734.20</b>	<b>3,912,975.00</b>
Préstamos Externos	273,934,709.20	270,021,734.20	3,912,975.00
<b>INSTITUTO NACIONAL TECNOLÓGICO</b>	<b>94,612,328.00</b>	<b>94,612,327.86</b>	<b>0.14</b>
<b>REEMPLAZO Y EQUIPAMIENTO DEL INSTITUTO TÉCNICO AGROPECUARIO MARCOS HOMERO GUATEMALA, JINOTEGA</b>	<b>94,612,328.00</b>	<b>94,612,327.86</b>	<b>0.14</b>
Rentas del Tesoro	58,495,686.00	58,495,685.86	0.14
Rentas del Tesoro Alivio	36,116,642.00	36,116,642.00	
<b>INSTITUTO NICARAGUENSE DE CULTURA</b>	<b>11,250,000.00</b>	<b>11,250,000.00</b>	
<b>MEJORAMIENTO DE LA INFRAESTRUCTURA DEL SITIO HISTÓRICO PALACIO NACIONAL DE LA CULTURA EN MANAGUA</b>	<b>3,500,000.00</b>	<b>3,500,000.00</b>	
Rentas del Tesoro	3,500,000.00	3,500,000.00	
<b>HABILITACIÓN Y EQUIPAMIENTO DEL CENTRO CULTURAL COLONIA DAMBACH EN MANAGUA</b>	<b>1,000,000.00</b>	<b>1,000,000.00</b>	
Rentas del Tesoro	1,000,000.00	1,000,000.00	
<b>MEJORAMIENTO Y EQUIPAMIENTO DEL CENTRO CULTURAL ANTIGUO GRAN HOTEL EN MANAGUA</b>	<b>2,750,000.00</b>	<b>2,750,000.00</b>	

## Cuadro No. 20

Gobierno de la República de Nicaragua  
Ministerio de Hacienda y Crédito Público

: 7/3/2022  
: 15:52:51



## Ejecución Presupuestaria por Compromisos, Devengados y Saldos

## EJECUCION DEL PROGRAMA DE INVERSION PUBLICA

Ejercicio Presupuestario : 2021

Mes Inicial : Enero

Mes Final: Diciembre

Moneda : CÓRDOBA

Descripción	Presupuesto Actualizado (A)	Devengado Acumulado (B)	Saldo por Devengar (A - B)
Rentas del Tesoro	2,750,000.00	2,750,000.00	
<b>MEJORAMIENTO Y EQUIPAMIENTO DEL MUSEO JULIO CORTÁZAR EN MANAGUA</b>	<b>3,000,000.00</b>	<b>3,000,000.00</b>	
Rentas del Tesoro	3,000,000.00	3,000,000.00	
<b>REHABILITACIÓN Y EQUIPAMIENTO DE LA CASA MUSEO AUGUSTO C. SANDINO EN NIQUINHOMO, MASAYA</b>	<b>1,000,000.00</b>	<b>1,000,000.00</b>	
Rentas del Tesoro	1,000,000.00	1,000,000.00	
<b>INSTITUTO NICARAGÜENSE DE DEPORTES</b>	<b>296,167,296.00</b>	<b>296,167,296.00</b>	
<b>REEMPLAZO DEL ESTADIO DE BÉISBOL ROBERTO CLEMENTE EN LA CIUDAD DE MASAYA</b>	<b>43,298,383.00</b>	<b>43,298,383.00</b>	
Rentas del Tesoro	43,298,383.00	43,298,383.00	
<b>REEMPLAZO DEL ESTADIO DE BÉISBOL EN LA CIUDAD DE LEÓN</b>	<b>192,601,609.00</b>	<b>192,601,609.00</b>	
Rentas del Tesoro	192,601,609.00	192,601,609.00	
<b>REEMPLAZO DEL ESTADIO DE FUTBOL EN LA CIUDAD DE CHINANDEGA</b>	<b>332,401.00</b>	<b>332,401.00</b>	
Rentas del Tesoro	332,401.00	332,401.00	
<b>CONSTRUCCIÓN DEL POLIDEPORTIVO EN LA CIUDAD DE MATAGALPA</b>	<b>334,903.00</b>	<b>334,903.00</b>	
Rentas del Tesoro	334,903.00	334,903.00	
<b>AMPLIACIÓN DEL ESTADIO DE FUTBOL INDEPENDENCIA EN LA CIUDAD DE ESTELÍ</b>	<b>59,600,000.00</b>	<b>59,600,000.00</b>	
Rentas del Tesoro	59,600,000.00	59,600,000.00	
<b>INSTITUTO NICARAGUENSE DE ESTUDIOS TERRITORIALES</b>	<b>11,661,000.00</b>	<b>11,646,369.33</b>	<b>14,630.67</b>
<b>EQUIPAMIENTO DE LAS DELEGACIONES DEPARTAMENTALES DE LA DIRECCIÓN GENERAL DE CATASTRO FÍSICO DEL INETER</b>	<b>20,000.00</b>	<b>19,500.09</b>	<b>499.91</b>
Rentas del Tesoro	20,000.00	19,500.09	499.91
<b>MEJORAMIENTO DE CAPACIDADES TÉCNICAS DEL INETER PARA LA HOMOLOGACIÓN DEL CATASTRO FÍSICO Y MUNICIPAL DE NICARAGUA</b>	<b>5,280,000.00</b>	<b>5,279,214.85</b>	<b>785.15</b>
Rentas del Tesoro	5,280,000.00	5,279,214.85	785.15
<b>FORTALECIMIENTO DE LA RED HIDROMÉTRICA NACIONAL DE MONITOREO</b>	<b>626,400.00</b>	<b>626,400.00</b>	
Rentas del Tesoro	626,400.00	626,400.00	
<b>AMPLIACIÓN DE LA RED DE MONITOREO HIDROGEOLÓGICO EN LOS ACUÍFEROS DEL PACÍFICO DE NICARAGUA</b>	<b>450,900.00</b>	<b>450,900.00</b>	



## Cuadro No. 20

Gobierno de la República de Nicaragua  
Ministerio de Hacienda y Crédito Público

: 7/3/2022  
: 15:52:51



## Ejecución Presupuestaria por Compromisos, Devengados y Saldos

## EJECUCION DEL PROGRAMA DE INVERSION PUBLICA

Ejercicio Presupuestario : 2021

Mes Inicial : Enero

Mes Final: Diciembre

Moneda : CORDOBA

Descripción	Presupuesto Actualizado (A)	Devengado Acumulado (B)	Saldo por Devengar (A - B)
Rentas del Tesoro	450,900.00	450,900.00	
<b>REHABILITACIÓN DE ESTACIONES HIDROMETEOROLÓGICAS Y MAREOGRÁFICAS A NIVEL NACIONAL</b>	<b>567,940.00</b>	<b>567,582.08</b>	<b>357.92</b>
Rentas del Tesoro	567,940.00	567,582.08	357.92
<b>AMPLIACIÓN DE LA RED DE VIGILANCIA HIDROMETEOROLÓGICA Y MAREOGRÁFICA A NIVEL NACIONAL</b>	<b>494,760.00</b>	<b>487,852.74</b>	<b>6,907.26</b>
Rentas del Tesoro	494,760.00	487,852.74	6,907.26
<b>INSTALACIÓN DE SISTEMA DE ALERTA TEMPRANA POR DESLIZAMIENTO ANTE LOS EFECTOS DEL CAMBIO CLIMÁTICO EN EL VOLCÁN CONCEPCIÓN Y ZONA CENTRAL MONTAÑOSA</b>	<b>2,160,000.00</b>	<b>2,155,487.52</b>	<b>4,512.48</b>
Rentas del Tesoro	2,160,000.00	2,155,487.52	4,512.48
<b>AMPLIACIÓN DE LA RED DE VIGILANCIA METEOROLÓGICA EN VARIOS DEPARTAMENTOS Y MUNICIPIOS</b>	<b>1,102,944.00</b>	<b>1,101,855.73</b>	<b>1,088.27</b>
Rentas del Tesoro	1,102,944.00	1,101,855.73	1,088.27
<b>REHABILITACIÓN DE ESTACIONES METEOROLÓGICAS CONVENCIONALES Y TELEMÉTRICAS A NIVEL NACIONAL</b>	<b>958,056.00</b>	<b>957,576.32</b>	<b>479.68</b>
Rentas del Tesoro	958,056.00	957,576.32	479.68
<b>INSTITUTO DE PROTECCIÓN Y SANIDAD AGROPECUARIA</b>	<b>4,950,000.00</b>	<b>4,950,000.00</b>	
<b>CONSTRUCCIÓN DE PUESTO DE CUARENTENA AGROPECUARIA EN YALAGÜINA</b>	<b>4,950,000.00</b>	<b>4,950,000.00</b>	
Rentas con Destino Específico	4,950,000.00	4,950,000.00	
<b>TEATRO NACIONAL RUBÉN DARÍO</b>	<b>10,000,000.00</b>	<b>9,117,369.77</b>	<b>882,630.23</b>
<b>MEJORAMIENTO Y EQUIPAMIENTO DE LA SALA MAYOR DEL TEATRO NACIONAL RUBÉN DARÍO</b>	<b>7,012,736.55</b>	<b>6,130,106.33</b>	<b>882,630.22</b>
Rentas del Tesoro	7,012,736.55	6,130,106.33	882,630.22
<b>REHABILITACIÓN DE LA INFRAESTRUCTURA DEL TEATRO NACIONAL RÚBEN DARÍO</b>	<b>2,987,263.45</b>	<b>2,987,263.44</b>	<b>0.01</b>
Rentas del Tesoro	2,987,263.45	2,987,263.44	0.01
<b>GOBIERNO REGIONAL AUTÓNOMO COSTA CARIBE NORTE</b>	<b>43,000,000.00</b>	<b>42,999,789.95</b>	<b>210.05</b>
<b>CONSTRUCCION DE CASA MUSEO EN EL MUNICIPIO DE SIUNA</b>	<b>1,000,000.00</b>	<b>1,000,000.00</b>	
Rentas del Tesoro	1,000,000.00	1,000,000.00	
<b>REHABILITACIÓN DE CAMINO PRODUCTIVO LEYMUS – SAN JERONIMO EN EL MUNICIPIO DE WASPAM</b>	<b>2,000,000.00</b>	<b>1,999,999.99</b>	<b>0.01</b>
Rentas del Tesoro	2,000,000.00	1,999,999.99	0.01
<b>CONSTRUCCIÓN DE ANDENES PEATONALES EN EL MUNICIPIO DE PUERTO CABEZAS</b>	<b>2,000,000.00</b>	<b>2,000,000.00</b>	

## Cuadro No. 20

Gobierno de la República de Nicaragua  
Ministerio de Hacienda y Crédito Público

: 7/3/2022  
: 15:52:51



## Ejecución Presupuestaria por Compromisos, Devengados y Saldos

## EJECUCION DEL PROGRAMA DE INVERSION PUBLICA

Ejercicio Presupuestario : 2021

Mes Inicial : Enero

Mes Final: Diciembre

Moneda : CÓRDOBA

Descripción	Presupuesto Actualizado (A)	Devengado Acumulado (B)	Saldo por Devengar (A - B)
Rentas del Tesoro	2,000,000.00	2,000,000.00	
<b>REHABILITACIÓN DE CAMINO PRODUCTIVO NARANJAL-SISIKUAS EN PUERTO CABEZAS, RACCN</b>	<b>1,500,000.00</b>	<b>1,500,000.00</b>	
Rentas del Tesoro	1,500,000.00	1,500,000.00	
<b>REHABILITACIÓN CAMINO PRODUCTIVO NAZARETH - EL PROGRESO EN EL MUNICIPIO DE PUERTO CABEZAS</b>	<b>2,000,000.00</b>	<b>2,000,000.00</b>	
Rentas del Tesoro	2,000,000.00	2,000,000.00	
<b>REHABILITACIÓN CAMINO PRODUCTIVO GREYTOWN - GREYTOWN ARRIBA EN EL MUNICIPIO DE PUERTO CABEZAS</b>	<b>1,500,000.00</b>	<b>1,499,999.74</b>	<b>0.26</b>
Rentas del Tesoro	1,500,000.00	1,499,999.74	0.26
<b>REHABILITACIÓN GIMNASIO DE BOXEO EN EL MUNICIPIO DE PUERTO CABEZAS</b>	<b>1,000,000.00</b>	<b>1,000,000.00</b>	
Rentas del Tesoro	1,000,000.00	1,000,000.00	
<b>REHABILITACIÓN ESTADIO MUNICIPAL DE BÉISBOL JHONNY PLEHN ERRINGTON EN ROSITA</b>	<b>5,000,000.00</b>	<b>5,000,000.00</b>	
Rentas del Tesoro	5,000,000.00	5,000,000.00	
<b>CONSTRUCCIÓN CANCHA MULTIUSOS EN LA COMUNIDAD KUKALAYA DEL MUNICIPIO DE BONANZA, RACCN</b>	<b>1,500,000.00</b>	<b>1,500,000.00</b>	
Rentas del Tesoro	1,500,000.00	1,500,000.00	
<b>MEJORAMIENTO DE CALLES URBANAS EN EL MUNICIPIO DE BONANZA</b>	<b>1,500,000.00</b>	<b>1,500,000.00</b>	
Rentas del Tesoro	1,500,000.00	1,500,000.00	
<b>CONSTRUCCIÓN DE SISTEMA DE AGUA POTABLE EN LA COMUNIDAD MUKUWAS DEL MUNICIPIO DE BONANZA</b>	<b>500,000.00</b>	<b>500,000.00</b>	
Rentas del Tesoro	500,000.00	500,000.00	
<b>REHABILITACIÓN CAMINO PRODUCTIVO WASLALITA-PIEDRAS BOLAS EN EL MUNICIPIO DE SIUNA</b>	<b>2,000,000.00</b>	<b>2,000,000.00</b>	
Rentas del Tesoro	2,000,000.00	2,000,000.00	
<b>REHABILITACIÓN DE CAMINO EL DORADO-LA TABOGA EN EL MUNICIPIO DE SIUNA, RACCN</b>	<b>1,500,000.00</b>	<b>1,500,000.00</b>	
Rentas del Tesoro	1,500,000.00	1,500,000.00	
<b>REHABILITACIÓN CAMINO PRODUCTIVO GUAYABO-PUEBLO NUEVO EN EL MUNICIPIO DE SIUNA, RACCN</b>	<b>1,500,000.00</b>	<b>1,500,000.00</b>	
Rentas del Tesoro	1,500,000.00	1,500,000.00	
<b>REHABILITACIÓN DE CAMINO PRODUCTIVO COROZO CENTRO-SILIBILA EN PRINZAPOLKA, RACCN</b>	<b>2,000,000.00</b>	<b>2,000,000.00</b>	
Rentas del Tesoro	2,000,000.00	2,000,000.00	

## Cuadro No. 20

Gobierno de la República de Nicaragua  
Ministerio de Hacienda y Crédito Público

: 7/3/2022  
: 15:52:51



## Ejecución Presupuestaria por Compromisos, Devengados y Saldos

## EJECUCION DEL PROGRAMA DE INVERSION PUBLICA

Ejercicio Presupuestario : 2021

Mes Inicial : Enero

Mes Final: Diciembre

Moneda : CÓRDOBA

Descripción	Presupuesto Actualizado (A)	Devengado Acumulado (B)	Saldo por Devengar (A - B)
<b>MEJORAMIENTO CANCHA MUNICIPAL DOMINGO PERALTA EN EL MUNICIPIO DE PRINZAPOLKA, RACCN</b>	1,000,000.00	1,000,000.00	
Rentas del Tesoro	1,000,000.00	1,000,000.00	
<b>CONSTRUCCIÓN ESTADIO DE BÉISBOL EN LA COMUNIDAD WALPASIKSA DEL MUNICIPIO DE PRINZAPOLKA, RACCN</b>	2,000,000.00	2,000,000.00	
Rentas del Tesoro	2,000,000.00	2,000,000.00	
<b>REEMPLAZO DE EMBARCADERO EN EL MUNICIPIO DE WASPAM, RACCN</b>	1,600,000.00	1,600,000.00	
Rentas del Tesoro	1,600,000.00	1,600,000.00	
<b>REEMPLAZO DE LA TERMINAL DE TRANSPORTE INTER URBANO EN EL MUNICIPIO DE WASPAM</b>	800,000.00	800,000.00	
Rentas del Tesoro	800,000.00	800,000.00	
<b>MEJORAMIENTO PARQUE MUNICIPAL EN MULUKUKU, RACCN</b>	2,000,000.00	1,999,990.23	9.77
Rentas del Tesoro	2,000,000.00	1,999,990.23	9.77
<b>REHABILITACIÓN DE CAMINO PRODUCTIVO KOOM – BIHMONA EN EL MUNICIPIO DE WASPAM</b>	4,100,000.00	4,100,000.00	
Rentas del Tesoro	4,100,000.00	4,100,000.00	
<b>MEJORAMIENTO DE CALLES URBANAS EN LA CIUDAD DE BILWI, PUERTO CABEZAS</b>	2,000,000.00	1,999,999.99	0.01
Rentas del Tesoro	2,000,000.00	1,999,999.99	0.01
<b>CONSTRUCCIÓN ESTADIO MUNICIPAL DE BÉISBOL EN PUERTO CABEZAS</b>	1,500,000.00	1,500,000.00	
Rentas del Tesoro	1,500,000.00	1,500,000.00	
<b>REHABILITACIÓN ESTADIO MUNICIPAL DE BÉISBOL ONCELO MARTIN JACKSON EN SIUNA</b>	1,500,000.00	1,499,800.00	200.00
Rentas del Tesoro	1,500,000.00	1,499,800.00	200.00
<b>GOBIERNO REGIONAL AUTÓNOMO COSTA CARIBE SUR</b>	49,698,226.00	49,698,048.52	177.48
<b>CONSTRUCCIÓN DE ESTADIO DE FÚTBOL EN BLUEFIELDS</b>	6,000,000.00	6,000,000.00	
Rentas del Tesoro	6,000,000.00	6,000,000.00	
<b>CONSTRUCCIÓN DEL MERCADO Y TERMINAL DE TRANSPORTE TERRESTRE EN KUKRA HILL</b>	2,199,593.00	2,199,592.22	0.78
Rentas del Tesoro	2,199,593.00	2,199,592.22	0.78
<b>REHABILITACIÓN DE CAMINO RURAL EN LAS COMUNIDADES ENTRE NUEVA ALIANZA Y EL PEDREGAL, MUNICIPIO DE LAGUNA DE PERLAS</b>	1,500,000.00	1,500,000.00	
Rentas del Tesoro	1,500,000.00	1,500,000.00	

## Cuadro No. 20

Gobierno de la República de Nicaragua  
Ministerio de Hacienda y Crédito Público

: 7/3/2022  
: 15:52:51



## Ejecución Presupuestaria por Compromisos, Devengados y Saldos

## EJECUCION DEL PROGRAMA DE INVERSION PUBLICA

Ejercicio Presupuestario : 2021

Mes Inicial : Enero

Mes Final: Diciembre

Moneda : CÓRDOBA

Descripción	Presupuesto Actualizado (A)	Devengado Acumulado (B)	Saldo por Devengar (A - B)
<b>CONSTRUCCIÓN DE GIMNASIO MULTIUSO EN KARAWALA, DESEMBOCADURA RÍO GRANDE</b>	<b>2,000,000.00</b>	<b>2,000,000.00</b>	
Rentas del Tesoro	2,000,000.00	2,000,000.00	
<b>MEJORAMIENTO CAMINO SAN FRANCISCO - TORSUANY EN EL MUNICIPIO DE BLUEFIELDS</b>	<b>1,500,000.00</b>	<b>1,500,000.00</b>	
Rentas del Tesoro	1,500,000.00	1,500,000.00	
<b>MEJORAMIENTO CAMINO PUERTO PRÍNCIPE - BUENA VISTA EN EL MUNICIPIO DE BLUEFIELDS</b>	<b>1,500,000.00</b>	<b>1,500,000.00</b>	
Rentas del Tesoro	1,500,000.00	1,500,000.00	
<b>MEJORAMIENTO CAMINO SAN FRANCISCO - EL DIAMANTE EN EL MUNICIPIO DE BLUEFIELDS</b>	<b>1,000,000.00</b>	<b>1,000,000.00</b>	
Rentas del Tesoro	1,000,000.00	1,000,000.00	
<b>CONSTRUCCIÓN DE PUENTE COLGANTE SUMU KAT EN EL MUNICIPIO DE BLUEFIELDS</b>	<b>1,400,000.00</b>	<b>1,400,000.00</b>	
Rentas del Tesoro	1,400,000.00	1,400,000.00	
<b>CONSTRUCCIÓN DE ESTADIO DE FÚTBOL EN CORN ISLAND</b>	<b>2,000,000.00</b>	<b>2,000,000.00</b>	
Rentas del Tesoro	2,000,000.00	2,000,000.00	
<b>MEJORAMIENTO CAMINO SAN SEBASTIÁN - TIKTICK KANU EN EL MUNICIPIO DE BLUEFIELDS</b>	<b>1,500,000.00</b>	<b>1,500,000.00</b>	
Rentas del Tesoro	1,500,000.00	1,500,000.00	
<b>REHABILITACIÓN CAMINO CAÑALITO - CASA DE ALTO EN EL MUNICIPIO DE LA CRUZ DE RÍO GRANDE</b>	<b>1,500,000.00</b>	<b>1,500,000.00</b>	
Rentas del Tesoro	1,500,000.00	1,500,000.00	
<b>MEJORAMIENTO CAMINO KARAWALA - SANDY BAY EN EL MUNICIPIO DE LA DESEMBOCADURA DE RÍO GRANDE</b>	<b>900,000.00</b>	<b>900,000.00</b>	
Rentas del Tesoro	900,000.00	900,000.00	
<b>MEJORAMIENTO CAMINO CALDERÓN-NUEVA LUZ EN EL MUNICIPIO DE PAIWAS</b>	<b>300,000.00</b>	<b>300,000.00</b>	
Rentas del Tesoro	300,000.00	300,000.00	
<b>MEJORAMIENTO DEL ESTADIO DE ORINOCO DEL MUNICIPIO DE LAGUNA DE PERLAS</b>	<b>1,150,000.00</b>	<b>1,150,000.00</b>	
Rentas del Tesoro	1,150,000.00	1,150,000.00	
<b>CONSTRUCCIÓN TERMINAL DE TRANSPORTE TERRESTRE DEL MUNICIPIO DE BLUEFIELDS, RACCS</b>	<b>18,476,633.00</b>	<b>18,476,456.30</b>	<b>176.70</b>
Rentas del Tesoro	18,476,633.00	18,476,456.30	176.70
<b>HABILITACIÓN DE CAMPO DE BEISBOL EN EL MUNICIPIO DE PAIWAS</b>	<b>1,300,000.00</b>	<b>1,300,000.00</b>	

## Cuadro No. 20

Gobierno de la República de Nicaragua  
Ministerio de Hacienda y Crédito Público

: 7/3/2022  
: 15:52:51



## Ejecución Presupuestaria por Compromisos, Devengados y Saldos

## EJECUCION DEL PROGRAMA DE INVERSION PUBLICA

Ejercicio Presupuestario : 2021

Mes Inicial : Enero

Mes Final: Diciembre

Moneda : CÓRDOBA

Descripción	Presupuesto Actualizado (A)	Devengado Acumulado (B)	Saldo por Devengar (A - B)
Rentas del Tesoro	1,300,000.00	1,300,000.00	
<b>CONSTRUCCIÓN DEL PUENTE MIRAFLORES EN EL BARRIO SANTA ROSA DE LA CIUDAD DE BLUEFIELDS</b>	<b>5,472,000.00</b>	<b>5,472,000.00</b>	
Rentas del Tesoro	5,472,000.00	5,472,000.00	
<b>EMPRESA NACIONAL DE TRANSMISION ELÉCTRICA</b>	<b>866,028,546.00</b>	<b>866,023,545.99</b>	<b>5,000.01</b>
<b>CONSTRUCCIÓN LÍNEA DE TRANSMISIÓN PARA CONECTAR LA PLANTA HIDROELÉCTRICA TUMARÍN</b>	<b>3,318,236.00</b>	<b>3,318,236.00</b>	
Rentas del Tesoro	3,318,236.00	3,318,236.00	
<b>CONSTRUCCIÓN DE RED DE DISTRIBUCIÓN ELÉCTRICA RURAL EN LOS DEPARTAMENTOS DE NUEVA SEGOVIA, MADRIZ, ESTELÍ, JINOTEGA Y MATAGALPA (PNESER)</b>	<b>442,812,965.00</b>	<b>442,812,965.00</b>	
Rentas del Tesoro	30,215,358.00	30,215,358.00	
Préstamos Externos	412,597,607.00	412,597,607.00	
<b>CONSTRUCCIÓN DE RED DE DISTRIBUCIÓN ELÉCTRICA RURAL EN LOS DEPARTAMENTOS DE BOACO, CHONTALES, RÍO SAN JUAN (PNESER)</b>	<b>31,432,044.00</b>	<b>31,432,044.00</b>	
Préstamos Externos	31,432,044.00	31,432,044.00	
<b>CONSTRUCCIÓN DE RED DE DISTRIBUCIÓN ELÉCTRICA RURAL EN LA RACCN (PNESER)</b>	<b>34,810,658.00</b>	<b>34,810,658.00</b>	
Préstamos Externos	34,810,658.00	34,810,658.00	
<b>NORMALIZACIÓN DEL SERVICIO ELÉCTRICO EN ASENTAMIENTOS SECTOR MANAGUA (PNESER)</b>	<b>128,868,078.77</b>	<b>128,868,078.76</b>	<b>0.01</b>
Rentas del Tesoro	9,784,642.00	9,784,642.00	
Préstamos Externos	119,083,436.77	119,083,436.76	0.01
<b>NORMALIZACIÓN DEL SERVICIO ELÉCTRICO EN ASENTAMIENTOS SECTOR NORTE (PNESER)</b>	<b>12,217,286.00</b>	<b>12,216,286.00</b>	<b>1,000.00</b>
Préstamos Externos	12,217,286.00	12,216,286.00	1,000.00
<b>NORMALIZACIÓN DEL SERVICIO ELÉCTRICO EN ASENTAMIENTOS SECTOR OCCIDENTE (PNESER)</b>	<b>2,216,561.06</b>	<b>2,215,561.06</b>	<b>1,000.00</b>
Préstamos Externos	2,216,561.06	2,215,561.06	1,000.00
<b>NORMALIZACIÓN DEL SERVICIO ELÉCTRICO EN ASENTAMIENTOS SECTOR SUR (PNESER)</b>	<b>1,660,590.00</b>	<b>1,659,590.00</b>	<b>1,000.00</b>
Préstamos Externos	1,660,590.00	1,659,590.00	1,000.00
<b>CONSTRUCCIÓN DE SUBESTACIÓN CARLOS FONSECA Y LÍNEAS DE TRANSMISIÓN VILLA EL CARMEN - CARLOS FONSECA - LAS COLINAS Y SAN RAFAEL DEL SUR</b>	<b>13,489,318.00</b>	<b>13,489,318.00</b>	
Rentas del Tesoro	13,489,318.00	13,489,318.00	

## Cuadro No. 20

Gobierno de la República de Nicaragua  
Ministerio de Hacienda y Crédito Público

: 7/3/2022  
: 15:52:51



## Ejecución Presupuestaria por Compromisos, Devengados y Saldos

## EJECUCION DEL PROGRAMA DE INVERSION PUBLICA

Ejercicio Presupuestario : 2021

Mes Inicial : Enero

Mes Final: Diciembre

Moneda : CÓRDOBA

Descripción	Presupuesto Actualizado (A)	Devengado Acumulado (B)	Saldo por Devengar (A - B)
<b>NORMALIZACIÓN DEL SERVICIO ELÉCTRICO EN ASENTAMIENTOS SECTOR ORIENTE (PNESER)</b>	<b>20,364.00</b>	<b>19,364.00</b>	<b>1,000.00</b>
Préstamos Externos	20,364.00	19,364.00	1,000.00
<b>AMPLIACIÓN Y REFUERZOS EN EL SISTEMA DE TRANSMISIÓN DE ELECTRICIDAD DE NICARAGUA</b>	<b>9,623,756.00</b>	<b>9,623,756.00</b>	
Rentas del Tesoro	9,623,756.00	9,623,756.00	
<b>AMPLIACIÓN DE LA RED DE DATOS DE BANDA ANCHA - ENATREL</b>	<b>2,212,156.00</b>	<b>2,212,156.00</b>	
Rentas del Tesoro	2,212,156.00	2,212,156.00	
<b>NORMALIZACIÓN DEL SERVICIO ELÉCTRICO EN ASENTAMIENTOS SECTOR RACCS (PNESER)</b>	<b>876,182.00</b>	<b>876,182.00</b>	
Préstamos Externos	876,182.00	876,182.00	
<b>NORMALIZACIÓN DEL SERVICIO ELÉCTRICO EN ASENTAMIENTOS SECTOR RACCN (PNESER)</b>	<b>70,745,556.46</b>	<b>70,744,556.46</b>	<b>1,000.00</b>
Préstamos Externos	70,745,556.46	70,744,556.46	1,000.00
<b>MEJORAMIENTO DEL SISTEMA DE TRANSMISIÓN DE NICARAGUA</b>	<b>31,352,700.00</b>	<b>31,352,700.00</b>	
Rentas del Tesoro	31,352,700.00	31,352,700.00	
<b>CONSTRUCCIÓN SUBESTACIÓN CENTRAL Y LÍNEA DE TRANSMISIÓN DE DOBLE CIRCUITO</b>	<b>1,659,118.00</b>	<b>1,659,118.00</b>	
Rentas del Tesoro	1,659,118.00	1,659,118.00	
<b>MEJORAMIENTO DE LA RED DE DISTRIBUCIÓN ELÉCTRICA Y SISTEMA DE MEDICIÓN EN EL DEPARTAMENTO DE MANAGUA</b>	<b>5,365,780.00</b>	<b>5,365,780.00</b>	
Rentas del Tesoro	5,365,780.00	5,365,780.00	
<b>REHABILITACIÓN DE LA RED DE DISTRIBUCIÓN ELÉCTRICA EN EL DEPARTAMENTO DE MANAGUA</b>	<b>8,460,202.00</b>	<b>8,460,202.00</b>	
Rentas del Tesoro	8,460,202.00	8,460,202.00	
<b>AMPLIACIÓN SUBESTACIÓN LA ESPERANZA Y LÍNEA DE TRANSMISIÓN ESPERANZA - LA GATEADA</b>	<b>11,720,668.00</b>	<b>11,720,668.00</b>	
Rentas del Tesoro	11,720,668.00	11,720,668.00	
<b>CONSTRUCCIÓN DE SUBESTACIÓN EL TORTUGUERO Y LÍNEA DE TRANSMISIÓN EN 138 KV EL TORTUGUERO-LA ESPERANZA</b>	<b>18,264,673.00</b>	<b>18,264,673.00</b>	
Rentas del Tesoro	18,264,673.00	18,264,673.00	
<b>PROGRAMA DE AMPLIACION DEL SISTEMA DE TRANSMISION</b>	<b>5,530,393.00</b>	<b>5,530,393.00</b>	
Rentas del Tesoro	5,530,393.00	5,530,393.00	

## Cuadro No. 20

Gobierno de la República de Nicaragua  
Ministerio de Hacienda y Crédito Público

: 7/3/2022  
: 15:52:51



## Ejecución Presupuestaria por Compromisos, Devengados y Saldos

## EJECUCION DEL PROGRAMA DE INVERSION PUBLICA

Ejercicio Presupuestario : 2021

Mes Inicial : Enero

Mes Final: Diciembre

Moneda : CORDOBA

Descripción	Presupuesto Actualizado (A)	Devengado Acumulado (B)	Saldo por Devengar (A - B)
<b>MEJORAMIENTO DEL SERVICIO ELÉCTRICO EN EL PUESTO FRONTERIZO SAN PANCHO Y SECTORES ALEDAÑOS EN SAN CARLOS Y RÍO SAN JUAN</b>	<b>17,707,219.00</b>	<b>17,707,219.00</b>	
Rentas del Tesoro	17,707,219.00	17,707,219.00	
<b>NORMALIZACIÓN DEL SERVICIO ELECTRICO EN ASENTAMIENTOS SECTOR SUR(PNESER)</b>	<b>6,925,280.23</b>	<b>6,925,280.23</b>	
Préstamos Externos	6,925,280.23	6,925,280.23	
<b>NORMALIZACIÓN DEL SERVICIO ELECTRICO EN ASENTAMIENTOS SECTOR ORIENTE(PNESER)</b>	<b>4,738,761.48</b>	<b>4,738,761.48</b>	
Préstamos Externos	4,738,761.48	4,738,761.48	
<b>EMPRESA NICARAGUENSE DE ACUEDUCTOS Y ALCANTARILLADOS SANITARIOS</b>	<b>1,135,656,160.00</b>	<b>1,134,219,016.71</b>	<b>1,437,143.29</b>
<b>MEJORAMIENTO Y AMPLIACIÓN DEL SISTEMA DE ALCANTARILLADO SANITARIO DE LA CIUDAD DE MASAYA</b>	<b>1,800,000.00</b>	<b>1,800,000.00</b>	
Rentas del Tesoro Alivio	1,800,000.00	1,800,000.00	
<b>MEJORAMIENTO Y AMPLIACIÓN DE LOS SISTEMAS DE AGUA POTABLE Y ALCANTARILLADO SANITARIO DE LA CIUDAD DE GRANADA</b>	<b>4,215,000.00</b>	<b>4,214,999.69</b>	<b>0.31</b>
Rentas del Tesoro Alivio	233,000.00	233,000.00	
Préstamos Externos	3,982,000.00	3,981,999.69	0.31
<b>MEJORAMIENTO DEL SISTEMA DE AGUA POTABLE Y CONSTRUCCIÓN DEL ALCANTARILLADO SANITARIO DE LA CIUDAD DE BLUEFIELDS</b>	<b>27,819,062.00</b>	<b>27,819,062.00</b>	
Rentas del Tesoro Alivio	27,819,062.00	27,819,062.00	
<b>CONSTRUCCIÓN DEL SISTEMA DE ALCANTARILLADO SANITARIO DE LA CIUDAD DE CONDEGA</b>	<b>2,066,928.00</b>	<b>2,066,928.00</b>	
Rentas del Tesoro Alivio	2,066,928.00	2,066,928.00	
<b>MEJORAMIENTO Y AMPLIACIÓN DEL SISTEMA DE AGUA POTABLE Y CONSTRUCCIÓN DEL SISTEMA DE ALCANTARILLADO SANITARIO DE LA CIUDAD DE BILWI</b>	<b>17,420,145.00</b>	<b>17,420,145.00</b>	
Rentas del Tesoro Alivio	17,420,145.00	17,420,145.00	
<b>MEJORAMIENTO Y AMPLIACIÓN DEL SISTEMA DE AGUA POTABLE DE LA CIUDAD DE CAMOAPA</b>	<b>10,000.00</b>		<b>10,000.00</b>
Rentas del Tesoro Alivio	10,000.00		10,000.00
<b>CONSTRUCCIÓN DEL SISTEMA DE ALCANTARILLADO SANITARIO DE LA CIUDAD DE LA TRINIDAD</b>	<b>5,000.00</b>		<b>5,000.00</b>
Rentas del Tesoro Alivio	5,000.00		5,000.00
<b>CONSTRUCCIÓN DEL SISTEMA DE ALCANTARILLADO SANITARIO DE LA CIUDAD DE MALPAISILLO</b>	<b>5,000.00</b>		<b>5,000.00</b>
Rentas del Tesoro Alivio	5,000.00		5,000.00

## Cuadro No. 20

Gobierno de la República de Nicaragua  
Ministerio de Hacienda y Crédito Público

: 7/3/2022  
: 15:52:51



## Ejecución Presupuestaria por Compromisos, Devengados y Saldos

## EJECUCION DEL PROGRAMA DE INVERSION PUBLICA

Ejercicio Presupuestario : 2021

Mes Inicial : Enero

Mes Final: Diciembre

Moneda : CÓRDOBA

Descripción	Presupuesto Actualizado (A)	Devengado Acumulado (B)	Saldo por Devengar (A - B)
<b>MEJORAMIENTO Y AMPLIACIÓN DEL SISTEMA DE AGUA POTABLE DE LA CIUDAD DE EL RAMA - LA ESPERANZA</b>	<b>1,000,000.00</b>	<b>1,000,000.00</b>	
Rentas del Tesoro Alivio	1,000,000.00	1,000,000.00	
<b>MEJORAMIENTO Y AMPLIACIÓN DEL SISTEMA DE AGUA POTABLE DE LA CIUDAD DE NUEVA GUINEA</b>	<b>1,685,372.00</b>	<b>1,685,372.00</b>	
Rentas del Tesoro Alivio	1,685,372.00	1,685,372.00	
<b>MEJORAMIENTO Y AMPLIACIÓN DEL SISTEMA DE AGUA POTABLE DE LA CIUDAD DE RIVAS</b>	<b>500,000.00</b>	<b>500,000.00</b>	
Rentas del Tesoro Alivio	500,000.00	500,000.00	
<b>CONSTRUCCION Y EQUIPAMIENTO DE POZOS EN EL MUNICIPIO DE MANAGUA</b>	<b>28,363,763.00</b>	<b>28,363,763.00</b>	
Rentas del Tesoro Alivio	28,363,763.00	28,363,763.00	
<b>AMPLIACIÓN DE LAS REDES DE AGUA POTABLE Y ALCANTARILLADO SANITARIO EN EL DEPARTAMENTO DE MANAGUA</b>	<b>7,046,000.00</b>	<b>7,046,000.00</b>	
Rentas del Tesoro Alivio	7,046,000.00	7,046,000.00	
<b>AMPLIACIÓN DE LAS REDES DE AGUA POTABLE EN EL DEPARTAMENTO DE CARAZO</b>	<b>1,039,000.00</b>	<b>1,039,000.00</b>	
Rentas del Tesoro Alivio	1,039,000.00	1,039,000.00	
<b>AMPLIACIÓN DE LAS REDES DE AGUA POTABLE Y ALCANTARILLADO SANITARIO EN EL DEPARTAMENTO DE LEÓN</b>	<b>839,000.00</b>	<b>839,000.00</b>	
Rentas del Tesoro Alivio	839,000.00	839,000.00	
<b>AMPLIACIÓN DE LAS REDES DE AGUA POTABLE Y ALCANTARILLADO SANITARIO EN EL DEPARTAMENTO DE RIVAS</b>	<b>1,487,000.00</b>	<b>1,487,000.00</b>	
Rentas del Tesoro Alivio	1,487,000.00	1,487,000.00	
<b>AMPLIACIÓN DE LAS REDES DE AGUA POTABLE Y ALCANTARILLADO SANITARIO EN EL DEPARTAMENTO DE CHINANDEGA</b>	<b>1,556,000.00</b>	<b>1,556,000.00</b>	
Rentas del Tesoro Alivio	1,556,000.00	1,556,000.00	
<b>CONSTRUCCIÓN DEL SISTEMA DE ALCANTARILLADO SANITARIO DE LA CIUDAD DE CÁRDENAS</b>	<b>5,000.00</b>		<b>5,000.00</b>
Rentas del Tesoro Alivio	5,000.00		5,000.00
<b>MEJORAMIENTO Y AMPLIACIÓN DEL SISTEMA DE AGUA POTABLE Y CONSTRUCCIÓN DEL SISTEMA DE ALCANTARILLADO SANITARIO DE LA CIUDAD DE NANDAIME</b>	<b>3,864,000.00</b>	<b>3,864,000.00</b>	
Rentas del Tesoro Alivio	3,864,000.00	3,864,000.00	
<b>CONSTRUCCIÓN DEL SISTEMA DE ALCANTARILLADO SANITARIO DE LA CIUDAD DE EL RAMA - LA ESPERANZA</b>	<b>2,500,000.00</b>	<b>2,500,000.00</b>	
Rentas del Tesoro Alivio	2,500,000.00	2,500,000.00	



## Cuadro No. 20

Gobierno de la República de Nicaragua  
Ministerio de Hacienda y Crédito Público

: 7/3/2022  
: 15:52:51



## Ejecución Presupuestaria por Compromisos, Devengados y Saldos

## EJECUCION DEL PROGRAMA DE INVERSION PUBLICA

Ejercicio Presupuestario : 2021

Mes Inicial : Enero

Mes Final: Diciembre

Moneda : CÓRDOBA

Descripción	Presupuesto Actualizado (A)	Devengado Acumulado (B)	Saldo por Devengar (A - B)
<b>AMPLIACIÓN DE LAS REDES DE AGUA POTABLE EN EL DEPARTAMENTO DE CHONTALES</b>	<b>165,000.00</b>	<b>165,000.00</b>	
Rentas del Tesoro Alivio	165,000.00	165,000.00	
<b>CONSTRUCCIÓN DEL SISTEMA DE ALCANTARILLADO SANITARIO DE LA CIUDAD DE NUEVA GUINEA</b>	<b>1,682,492.00</b>	<b>1,682,492.00</b>	
Rentas del Tesoro Alivio	1,682,492.00	1,682,492.00	
<b>MEJORAMIENTO Y AMPLIACIÓN DEL SISTEMA DE ALCANTARILLADO SANITARIO DE LA CIUDAD DE RIVAS</b>	<b>1,881,361.00</b>	<b>1,881,361.00</b>	
Rentas del Tesoro Alivio	1,881,361.00	1,881,361.00	
<b>AMPLIACIÓN DE LAS REDES DE AGUA POTABLE Y ALCANTARILLADO SANITARIO EN EL DEPARTAMENTO DE ESTELÍ</b>	<b>2,462,626.00</b>	<b>2,462,626.00</b>	
Rentas del Tesoro Alivio	2,462,626.00	2,462,626.00	
<b>AMPLIACIÓN DE LAS REDES DE AGUA POTABLE Y ALCANTARILLADO SANITARIO EN LA RACCN</b>	<b>573,000.00</b>	<b>573,000.00</b>	
Rentas del Tesoro Alivio	573,000.00	573,000.00	
<b>CONSTRUCCION Y EQUIPAMIENTO DE POZOS EN EL DEPARTAMENTO DE MATAGALPA</b>	<b>7,850,000.00</b>	<b>7,850,000.00</b>	
Rentas del Tesoro Alivio	7,850,000.00	7,850,000.00	
<b>MEJORAMIENTO DEL SISTEMA DE TRATAMIENTO DE AGUAS RESIDUALES DE MANAGUA</b>	<b>102,925,768.00</b>	<b>102,102,166.10</b>	<b>823,601.90</b>
Rentas del Tesoro	8,603,936.00	8,603,936.00	
Rentas del Tesoro Alivio	18,408,064.00	18,408,064.00	
Préstamos Externos	75,913,768.00	75,090,166.10	823,601.90
<b>AMPLIACIÓN DE LA COBERTURA DE MICRO MEDICIÓN DE AGUA POTABLE A NIVEL NACIONAL</b>	<b>10,265,064.00</b>	<b>10,265,064.00</b>	
Rentas del Tesoro	10,265,064.00	10,265,064.00	
<b>MEJORAMIENTO Y AMPLIACIÓN DEL SISTEMA DE ALCANTARILLADO SANITARIO DE LA CIUDAD DE CHINANDEGA</b>	<b>3,448,922.00</b>	<b>3,448,922.00</b>	
Rentas del Tesoro Alivio	3,448,922.00	3,448,922.00	
<b>MEJORAMIENTO Y AMPLIACIÓN DEL SISTEMA DE ALCANTARILLADO SANITARIO DE LA CIUDAD DE CHICHIGALPA</b>	<b>6,306,000.00</b>	<b>6,306,000.00</b>	
Rentas del Tesoro	4,000,000.00	4,000,000.00	
Rentas del Tesoro Alivio	2,306,000.00	2,306,000.00	
<b>MEJORAMIENTO Y AMPLIACIÓN DEL SISTEMA DE ALCANTARILLADO SANITARIO DE LA CIUDAD DE EL VIEJO, CHINANDEGA</b>	<b>12,500,000.00</b>	<b>12,500,000.00</b>	
Rentas del Tesoro Alivio	12,500,000.00	12,500,000.00	

## Cuadro No. 20

Gobierno de la República de Nicaragua  
Ministerio de Hacienda y Crédito Público

: 7/3/2022  
: 15:52:51



## Ejecución Presupuestaria por Compromisos, Devengados y Saldos

## EJECUCION DEL PROGRAMA DE INVERSION PUBLICA

Ejercicio Presupuestario : 2021

Mes Inicial : Enero

Mes Final: Diciembre

Moneda : CÓRDOBA

Descripción	Presupuesto Actualizado (A)	Devengado Acumulado (B)	Saldo por Devengar (A - B)
<b>CONSTRUCCIÓN DEL SISTEMA DE ALCANTARILLADO SANITARIO DE LA CIUDAD DE SAN JORGE - BUENOS AIRES</b>	<b>400,000.00</b>	<b>400,000.00</b>	
Rentas del Tesoro Alivio	400,000.00	400,000.00	
<b>MEJORAMIENTO Y AMPLIACIÓN DEL SISTEMA DE ALCANTARILLADO SANITARIO DE LA CIUDAD DE TIPITAPA</b>	<b>6,600,000.00</b>	<b>6,600,000.00</b>	
Rentas del Tesoro Alivio	6,600,000.00	6,600,000.00	
<b>CONSTRUCCIÓN DEL SISTEMA DE ALCANTARILLADO SANITARIO EN LAS LOCALIDADES DEL DEPARTAMENTO DE MANAGUA</b>	<b>38,713,000.00</b>	<b>38,713,000.00</b>	
Rentas del Tesoro Alivio	38,713,000.00	38,713,000.00	
<b>MEJORAMIENTO Y AMPLIACIÓN DEL SISTEMA DE AGUA POTABLE EN LOCALIDADES DEL DEPARTAMENTO DE RIVAS</b>	<b>5,000.00</b>		<b>5,000.00</b>
Rentas del Tesoro Alivio	5,000.00		5,000.00
<b>MEJORAMIENTO Y AMPLIACIÓN DEL SISTEMA DE AGUA POTABLE EN LOCALIDADES DEL DEPARTAMENTO DE MATAGALPA</b>	<b>5,000.00</b>		<b>5,000.00</b>
Rentas del Tesoro Alivio	5,000.00		5,000.00
<b>CONSTRUCCIÓN DEL SISTEMA DE ALCANTARILLADO SANITARIO EN LOCALIDADES DEL DEPARTAMENTO DE ESTELÍ</b>	<b>10,000.00</b>		<b>10,000.00</b>
Rentas del Tesoro Alivio	10,000.00		10,000.00
<b>MEJORAMIENTO Y AMPLIACIÓN DEL SISTEMA DE AGUA POTABLE DE ALTAGRACIA</b>	<b>163,463,685.00</b>	<b>163,463,684.73</b>	<b>0.27</b>
Rentas del Tesoro Alivio	3,000,000.00	3,000,000.00	
Préstamos Externos	160,463,685.00	160,463,684.73	0.27
<b>MEJORAMIENTO Y AMPLIACIÓN DEL SISTEMA DE AGUA POTABLE DE MOYOGALPA.</b>	<b>169,760,212.00</b>	<b>169,760,211.56</b>	<b>0.44</b>
Rentas del Tesoro Alivio	800,000.00	800,000.00	
Préstamos Externos	168,960,212.00	168,960,211.56	0.44
<b>MEJORAMIENTO Y AMPLIACIÓN DEL SISTEMA DE AGUA POTABLE DE CATARINA, NIQUINOHOMO Y SAN JUAN DE ORIENTE</b>	<b>1,053,600.00</b>	<b>569,120.52</b>	<b>484,479.48</b>
Rentas del Tesoro Alivio	435,600.00	435,600.00	
Préstamos Externos	618,000.00	133,520.52	484,479.48
<b>MEJORAMIENTO Y AMPLIACIÓN DEL SISTEMA DE AGUA POTABLE DE TOLA</b>	<b>2,648,000.00</b>	<b>2,577,528.79</b>	<b>70,471.21</b>
Rentas del Tesoro Alivio	800,000.00	800,000.00	
Préstamos Externos	1,848,000.00	1,777,528.79	70,471.21

## Cuadro No. 20

Gobierno de la República de Nicaragua  
Ministerio de Hacienda y Crédito Público

: 7/3/2022  
: 15:52:51



## Ejecución Presupuestaria por Compromisos, Devengados y Saldos

## EJECUCION DEL PROGRAMA DE INVERSION PUBLICA

Ejercicio Presupuestario : 2021

Mes Inicial : Enero

Mes Final: Diciembre

Moneda : CORDOBA

Descripción	Presupuesto Actualizado (A)	Devengado Acumulado (B)	Saldo por Devengar (A - B)
<b>MEJORAMIENTO Y AMPLIACIÓN DEL SISTEMA DE AGUA POTABLE DE SAN JUAN DEL SUR</b>	<b>44,548,335.00</b>	<b>44,548,334.63</b>	<b>0.37</b>
Rentas del Tesoro Alivio	700,000.00	700,000.00	
Préstamos Externos	43,848,335.00	43,848,334.63	0.37
<b>CONSTRUCCION DEL SISTEMA DE ALCANTARILLADO SANITARIO DE CATARINA, NIQUINOHOMO Y SAN JUAN DE ORIENTE</b>	<b>87,246,188.00</b>	<b>87,245,740.33</b>	<b>447.67</b>
Rentas del Tesoro Alivio	1,980,400.00	1,980,400.00	
Préstamos Externos	85,265,788.00	85,265,340.33	447.67
<b>CONSTRUCCIÓN DEL SISTEMA DE ALCANTARILLADO SANITARIO DE MOYOGALPA</b>	<b>58,633,394.00</b>	<b>58,631,800.25</b>	<b>1,593.75</b>
Rentas del Tesoro Alivio	800,000.00	800,000.00	
Préstamos Externos	57,833,394.00	57,831,800.25	1,593.75
<b>CONSTRUCCIÓN DEL SISTEMA DE ALCANTARILLADO SANITARIO DE ALTAGRACIA</b>	<b>64,655,887.00</b>	<b>64,654,146.71</b>	<b>1,740.29</b>
Rentas del Tesoro Alivio	800,000.00	800,000.00	
Préstamos Externos	63,855,887.00	63,854,146.71	1,740.29
<b>CONSTRUCCIÓN DEL SISTEMA DE ALCANTARILLADO SANITARIO DE TOLA</b>	<b>76,191,667.00</b>	<b>76,191,666.79</b>	<b>0.21</b>
Rentas del Tesoro Alivio	700,000.00	700,000.00	
Préstamos Externos	75,491,667.00	75,491,666.79	0.21
<b>MEJORAMIENTO Y AMPLIACIÓN DEL SISTEMA DE ALCANTARILLADO SANITARIO DE SAN JUAN DEL SUR</b>	<b>45,463,424.00</b>	<b>45,463,423.84</b>	<b>0.16</b>
Rentas del Tesoro Alivio	800,000.00	800,000.00	
Préstamos Externos	44,663,424.00	44,663,423.84	0.16
<b>MEJORAMIENTO DE LA GESTIÓN TÉCNICA Y COMERCIAL Y OBRAS DE IMPACTO RÁPIDO DE ENACAL - ALTAMIRA, MANAGUA</b>	<b>90,142,000.00</b>	<b>90,132,192.77</b>	<b>9,807.23</b>
Rentas del Tesoro Alivio	7,789,000.00	7,789,000.00	
Préstamos Externos	82,353,000.00	82,343,192.77	9,807.23
<b>MEJORAMIENTO Y AMPLIACIÓN DEL SISTEMA DE ALCANTARILLADO SANITARIO Y TRATAMIENTO DE AGUAS RESIDUALES DE LA CIUDAD DE TELICA</b>	<b>500,000.00</b>	<b>500,000.00</b>	
Rentas del Tesoro Alivio	500,000.00	500,000.00	
<b>MEJORAMIENTO Y AMPLIACIÓN DEL SISTEMA DE AGUA POTABLE DE LA CIUDAD DE JINOTEPE</b>	<b>200,000.00</b>	<b>200,000.00</b>	

## Cuadro No. 20

Gobierno de la República de Nicaragua  
Ministerio de Hacienda y Crédito Público

: 7/3/2022  
: 15:52:51



## Ejecución Presupuestaria por Compromisos, Devengados y Saldos

## EJECUCION DEL PROGRAMA DE INVERSION PUBLICA

Ejercicio Presupuestario : 2021

Mes Inicial : Enero

Mes Final: Diciembre

Moneda : CÓRDOBA

Descripción	Presupuesto Actualizado (A)	Devengado Acumulado (B)	Saldo por Devengar (A - B)
Rentas del Tesoro Alivio	200,000.00	200,000.00	
<b>MEJORAMIENTO Y AMPLIACIÓN DEL SISTEMA DE ALCANTARILLADO SANITARIO Y TRATAMIENTO DE AGUAS RESIDUALES DE LA CIUDAD DE JINOTEPE</b>	<b>1,000,000.00</b>	<b>1,000,000.00</b>	
Rentas del Tesoro Alivio	1,000,000.00	1,000,000.00	
<b>MEJORAMIENTO Y AMPLIACIÓN DEL SISTEMA DE AGUA POTABLE DE LA CIUDAD DE LEÓN</b>	<b>1,000,000.00</b>	<b>1,000,000.00</b>	
Rentas del Tesoro Alivio	1,000,000.00	1,000,000.00	
<b>MEJORAMIENTO Y AMPLIACIÓN DEL SISTEMA DE ALCANTARILLADO SANITARIO Y TRATAMIENTO DE AGUAS RESIDUALES DE LA CIUDAD DE LEÓN</b>	<b>16,200,000.00</b>	<b>16,200,000.00</b>	
Rentas del Tesoro Alivio	16,200,000.00	16,200,000.00	
<b>MEJORAMIENTO Y AMPLIACION DEL SISTEMA DE ALCANTARILLADO SANITARIO Y TRATAMIENTO DE AGUAS RESIDUALES DE CIUDAD DARÍO Y LAS CALABAZAS</b>	<b>4,505,626.00</b>	<b>4,505,626.00</b>	
Rentas del Tesoro Alivio	4,505,626.00	4,505,626.00	
<b>CONSTRUCCIÓN DE SISTEMAS DE GENERACIÓN Y SUMINISTRO DE ENERGÍA RENOVABLE PARA LA OPERACIÓN DEL PROYECTO DE MEJORAMIENTO Y AMPLIACIÓN DE LOS SISTEMAS DE AGUA POTABLE Y</b>	<b>1,165,000.00</b>	<b>1,165,000.00</b>	
Rentas del Tesoro Alivio	1,165,000.00	1,165,000.00	
<b>CONSTRUCCIÓN DE POZOS DE AGUA POTABLE EN EL DEPARTAMENTO DE BOACO</b>	<b>3,187,639.00</b>	<b>3,187,639.00</b>	
Rentas del Tesoro Alivio	3,187,639.00	3,187,639.00	
<b>CONSTRUCCIÓN Y EQUIPAMIENTO DEL POZO DE AGUA POTABLE EN LA TRINIDAD, ESTELÍ</b>	<b>3,194,000.00</b>	<b>3,194,000.00</b>	
Rentas del Tesoro Alivio	3,194,000.00	3,194,000.00	
<b>AMPLIACIÓN DE LAS REDES DE AGUA POTABLE Y ALCANTARILLADO SANITARIO EN EL DEPARTAMENTO DE MASAYA</b>	<b>1,878,000.00</b>	<b>1,878,000.00</b>	
Rentas del Tesoro Alivio	1,878,000.00	1,878,000.00	
<b>FONDO DE PREINVERSION</b>	<b>30,000,000.00</b>	<b>14,024,260.72</b>	<b>15,975,739.28</b>
<b>ESTUDIOS DE PREINVERSION</b>	<b>30,000,000.00</b>	<b>14,024,260.72</b>	<b>15,975,739.28</b>
Rentas del Tesoro	30,000,000.00	14,024,260.72	15,975,739.28
<b>TRANSFERENCIA MUNICIPAL</b>	<b>2,044,453,324.00</b>	<b>2,043,268,406.00</b>	<b>1,184,918.00</b>
<b>TRANSFERENCIAS MUNICIPALES PARA PROYECTOS DE INVERSION</b>	<b>2,044,453,324.00</b>	<b>2,043,268,406.00</b>	<b>1,184,918.00</b>
Rentas del Tesoro	2,044,453,324.00	2,043,268,406.00	1,184,918.00
<b>ALCALDIA DE MANAGUA</b>	<b>393,600,000.00</b>	<b>393,600,000.00</b>	

**Cuadro No. 20**

Gobierno de la República de Nicaragua  
 Ministerio de Hacienda y Crédito Público

: 7/3/2022  
 : 15:52:51

**Ejecución Presupuestaria por Compromisos, Devengados y Saldos****EJECUCION DEL PROGRAMA DE INVERSION PUBLICA**

Ejercicio Presupuestario : 2021

Mes Inicial : Enero

Mes Final: Diciembre

Moneda : CÓRDOBA

Descripción	Presupuesto Actualizado (A)	Devengado Acumulado (B)	Saldo por Devengar ( A - B )
<b>REHABILITACIÓN DE LA PISTA JUAN PABLO II Y CONSTRUCCIÓN DE PASOS A DESNIVEL EN LA CIUDAD DE MANAGUA</b>	<b>393,600,000.00</b>	<b>393,600,000.00</b>	
Rentas del Tesoro	393,600,000.00	393,600,000.00	
<b>Empresa Administradora de Aeropuertos Internacionales</b>	<b>3,338,910.51</b>	<b>2,291,391.49</b>	<b>1,047,519.02</b>
<b>MEJORAMIENTO EN EL AEROPUERTO DE BLUEFIELDS</b>	<b>592,386.59</b>	<b>592,386.23</b>	<b>0.36</b>
Préstamos Externos	592,386.59	592,386.23	0.36
<b>MEJORAMIENTO EN EL AEROPUERTO DE CORN ISLAND</b>	<b>2,746,523.92</b>	<b>1,699,005.26</b>	<b>1,047,518.66</b>
Préstamos Externos	2,746,523.92	1,699,005.26	1,047,518.66
<b>Total</b>	<b>28,601,600,502.50</b>	<b>28,279,730,775.61</b>	<b>321,869,726.89</b>

Ejercicio fiscal : 2021

Mes inicial : Enero

Mes Final : Diciembre

Moneda : CÓRDOBA

Descripción	Rentas del Tesoro	Rentas del Tesoro Alivio de Deuda	Rentas con Destino Específico	Prestamos externos	Donaciones externas	Total
<b>21 Programa de Inversiones Públicas</b>	<b>7,779,188,132.41</b>	<b>1,771,410,625.99</b>	<b>176,695,483.78</b>	<b>17,708,284,385.27</b>	<b>844,152,148.16</b>	<b>28,279,730,775.61</b>
<b>002 Corte Suprema de Justicia</b>	<b>122,188,856.55</b>	<b>0.00</b>	<b>0.00</b>	<b>0.00</b>	<b>0.00</b>	<b>122,188,856.55</b>
0020010000380020 Ampliación del Complejo de la Corte Suprema de Justicia en Managua	7,004,244.04	0.00	0.00	0.00	0.00	7,004,244.04
0020110000510010 Ampliación del Complejo Judicial de Granada, segunda etapa	30,684,771.28	0.00	0.00	0.00	0.00	30,684,771.28
0020110000520010 Mejoramiento del Complejo Judicial en Estelí	11,629,420.02	0.00	0.00	0.00	0.00	11,629,420.02
0020110000540010 Reemplazo de las oficinas del Registro Público Inmueble y Mercantil en Matagalpa	8,000,000.01	0.00	0.00	0.00	0.00	8,000,000.01
0020110000550010 Rehabilitación del Complejo Judicial en Puerto Cabezas	4,547,906.51	0.00	0.00	0.00	0.00	4,547,906.51
0020110000560010 Rehabilitación del Instituto de Altos Estudios Judiciales en Managua	6,800,000.00	0.00	0.00	0.00	0.00	6,800,000.00
0020110010380010 Reemplazo del Juzgado en Masatepe	11,936,999.99	0.00	0.00	0.00	0.00	11,936,999.99
0020110010400010 Rehabilitación de los Juzgados de Nejapa en Managua	5,040,000.01	0.00	0.00	0.00	0.00	5,040,000.01
002011001041001A Equipamiento para la Rehabilitación de los Juzgados de Ciudad Sandino en Managua	5,078,066.02	0.00	0.00	0.00	0.00	5,078,066.02
002011001041001O Rehabilitación de los Juzgados de Ciudad Sandino en Managua	10,471,484.58	0.00	0.00	0.00	0.00	10,471,484.58
002011002001001O Ampliación del Tribunal de la Familia en Managua	20,995,964.09	0.00	0.00	0.00	0.00	20,995,964.09
<b>005 Presidencia de la República</b>	<b>9,902,119.07</b>	<b>0.00</b>	<b>0.00</b>	<b>0.00</b>	<b>0.00</b>	<b>9,902,119.07</b>
005011000003001O Rehabilitación del Centro de Desarrollo Infantil (CDI) Arca de los Niños en el Municipio de Ciudad Sandino, Managua	903,160.98	0.00	0.00	0.00	0.00	903,160.98
005011000004001O Rehabilitación del Centro de Desarrollo Infantil (CDI) Mildred Abaunza en el Municipio de Managua.	2,172,227.72	0.00	0.00	0.00	0.00	2,172,227.72
005011000005001O Mejoramiento del Centro de Desarrollo Infantil (CDI) Monseñor Lezcano en el Municipio de Managua, Managua	6,826,730.37	0.00	0.00	0.00	0.00	6,826,730.37
<b>006 Ministerio de Gobernación</b>	<b>488,880,608.75</b>	<b>0.00</b>	<b>0.00</b>	<b>0.00</b>	<b>0.00</b>	<b>488,880,608.75</b>
006002000001001O Rehabilitación del Edificio Sede del Ministerio de Gobernación	17,242,385.44	0.00	0.00	0.00	0.00	17,242,385.44
006012000053001O Construcción del Centro Penitenciario en León	451,174,834.32	0.00	0.00	0.00	0.00	451,174,834.32
006012000053002A Equipamiento del Centro Penitenciario en León	20,463,388.99	0.00	0.00	0.00	0.00	20,463,388.99
<b>009 Ministerio de Hacienda y Crédito Público</b>	<b>0.00</b>	<b>0.00</b>	<b>0.00</b>	<b>1,170,288,586.98</b>	<b>386,658,053.98</b>	<b>1,556,946,640.96</b>
009099000001001A Administración del proyecto Construcción y equipamiento de las instalaciones fronterizas en San Pancho	0.00	0.00	0.00	3,589,111.20	3,902,354.22	7,491,465.42
009099000001001O Construcción de las instalaciones fronterizas en San Pancho	0.00	0.00	0.00	0.00	277,647,939.15	277,647,939.15
009099000001003A Supervisión para el Diseño y construcción de las instalaciones fronterizas en San Pancho	0.00	0.00	0.00	0.00	14,003,989.47	14,003,989.47
009099000001004A Dotación de equipos para las instalaciones fronterizas en San Pancho	0.00	0.00	0.00	0.00	81,206,781.22	81,206,781.22
009099000002001A Administración del proyecto Reemplazo y equipamiento de las instalaciones fronterizas en Peñas Blancas	0.00	0.00	0.00	18,160,348.73	0.00	18,160,348.73
009099000002001O Reemplazo de las instalaciones fronterizas en Peñas Blancas	0.00	0.00	0.00	6,753,028.73	0.00	6,753,028.73

Ejercicio fiscal : 2021

Mes inicial : Enero

Mes Final : Diciembre

Moneda : CÓRDOBA

Descripción	Rentas del Tesoro	Rentas del Tesoro Alivio de Deuda	Rentas con Destino Específico	Prestamos externos	Donaciones externas	Total
009099000002006A Dotación de equipos para las instalaciones fronterizas en Peñas Blancas	0.00	0.00	0.00	54,929,117.54	0.00	54,929,117.54
009099000003001A Administración del proyecto Reemplazo y equipamiento de las instalaciones fronterizas en El Guasaule	0.00	0.00	0.00	6,494,194.59	0.00	6,494,194.59
009099000003001O Reemplazo de las instalaciones fronterizas en El Guasaule	0.00	0.00	0.00	11,216,962.06	0.00	11,216,962.06
009099000003002O Construcción de módulos en las instalaciones fronterizas en El Guasaule	0.00	0.00	0.00	13,358,729.58	0.00	13,358,729.58
009099000003004A Dotación de equipos para las instalaciones fronterizas en El Guasaule	0.00	0.00	0.00	64,242,216.68	0.00	64,242,216.68
009099000003006A Supervisión para el diseño, construcción de módulos y obras exteriores en las instalaciones fronterizas en El Guasaule	0.00	0.00	0.00	4,491,112.09	0.00	4,491,112.09
009099000004003A Administración del proyecto Reemplazo del edificio de ventanilla única de comercio exterior de Nicaragua en Managua	0.00	0.00	0.00	2,734,923.39	0.00	2,734,923.39
009099000004004A Dotación de equipos para el edificio de ventanilla única de comercio exterior de Nicaragua en Managua	0.00	0.00	0.00	2,538,361.60	9,896,989.92	12,435,351.52
009099000007001O Ampliación del laboratorio epidemiológico en SILAIS León - Atención Pandemia COVID 19	0.00	0.00	0.00	1,203,817.55	0.00	1,203,817.55
009099000008002A Equipamiento del laboratorio epidemiológico en SILAIS Rivas - Atención Pandemia COVID 19	0.00	0.00	0.00	1,003,179.87	0.00	1,003,179.87
009099000009002A Equipamiento del laboratorio epidemiológico en SILAIS Boaco - Atención Pandemia COVID 19	0.00	0.00	0.00	752,388.09	0.00	752,388.09
009099000010002A Equipamiento del laboratorio epidemiológico en SILAIS Managua - Atención Pandemia COVID 19	0.00	0.00	0.00	940,481.66	0.00	940,481.66
009099000011001A Diseño para la Construcción de la unidad de cuidados intensivos del hospital departamental José Nieborowsky en Boaco - Atención Pandemia COVID 19	0.00	0.00	0.00	5,642,892.10	0.00	5,642,892.10
009099000012001O Mejoramiento del área de la unidad de cuidados intensivos del hospital regional Asunción en Juigalpa, Chontales - Atención Pandemia COVID 19	0.00	0.00	0.00	3,686,690.35	0.00	3,686,690.35
009099000013002A Equipamiento de la unidad de cuidados intensivos del hospital regional San Juan de Dios en Estelí - Atención Pandemia COVID 19	0.00	0.00	0.00	2,558,110.87	0.00	2,558,110.87
009099000014002A Equipamiento para el Mejoramiento del hospital departamental Amistad Japón Nicaragua en Granada - Atención Pandemia COVID 19	0.00	0.00	0.00	19,486,791.76	0.00	19,486,791.76
009099000016001O Mejoramiento del área de emergencia del hospital departamental Victoria Motta en Jinotega - Atención Pandemia COVID 19	0.00	0.00	0.00	17,480,429.89	0.00	17,480,429.89
009099000017001O Construcción de la unidad de cuidados intensivos del hospital primario Carlos Centeno en Siuna, RACCN - Atención Pandemia COVID 19	0.00	0.00	0.00	3,686,690.35	0.00	3,686,690.35
009099000018002A Equipamiento de la unidad de cuidados intensivos del hospital departamental Juan Antonio Brenes en Somoto, Madriz - Atención Pandemia COVID 19	0.00	0.00	0.00	4,388,914.76	0.00	4,388,914.76

PROGRAMA DE INVERSIÓN PÚBLICA POR FUENTE DE FINANCIAMIENTO  
(DEVENGADO)

Fecha : 2/3/2022

Hora : 11:57:44

Usuario : WHuete-009

Ambiente : Production

1

Ejercicio fiscal : 2021

Mes inicial : Enero

Mes Final : Diciembre

Moneda : CÓRDOBA

Descripción	Rentas del Tesoro	Rentas del Tesoro Alivio de Deuda	Rentas con Destino Específico	Prestamos externos	Donaciones externas	Total
0090990000190010 Ampliación del área de emergencia del hospital departamental Alemán Nicaragüense en Managua - Atención Pandemia COVID 19	0.00	0.00	0.00	10,583,560.83	0.00	10,583,560.83
0090990000200010 Mejoramiento del área de emergencia del hospital departamental Humberto Alvarado en Masaya - Atención Pandemia COVID 19	0.00	0.00	0.00	14,633,903.78	0.00	14,633,903.78
0090990000210010 Mejoramiento del área de emergencia del hospital departamental Luis Felipe Moncada en San Carlos, Río San Juan - Atención Pandemia COVID 19	0.00	0.00	0.00	5,141,300.73	0.00	5,141,300.73
0090990000220020 Ampliación del área de emergencia del hospital primario Jacinto Hernandez en Nueva Guinea, RACCS - Atención Pandemia COVID 19	0.00	0.00	0.00	5,053,522.82	0.00	5,053,522.82
009099000024002A Equipamiento de la unidad de cuidados intensivos del hospital Manolo Morales en Managua - Atención Pandemia COVID 19	0.00	0.00	0.00	3,523,672.24	0.00	3,523,672.24
009099000027001A Supervisión para el Mejoramiento de puentes afectados por los huracanes ETA e IOTA en la RACCN	0.00	0.00	0.00	43,114,854.43	0.00	43,114,854.43
0090990000270020 Rehabilitación de puente El Jicaral en el tramo Waslala-Siuna, RACCN	0.00	0.00	0.00	29,256,811.34	0.00	29,256,811.34
0090990000270030 Rehabilitación de puente El Kusuli en el tramo Waslala-Siuna, RACCN	0.00	0.00	0.00	66,224,802.67	0.00	66,224,802.67
0090990000270040 Rehabilitación de puente Paso Las Lajas en el tramo Waslala-Siuna, RACCN	0.00	0.00	0.00	25,766,429.83	0.00	25,766,429.83
0090990000270050 Rehabilitación de puente Río Zinica en el tramo Waslala-Siuna, RACCN	0.00	0.00	0.00	66,863,820.23	0.00	66,863,820.23
0090990000270070 Rehabilitación de puente Puerto Viejo en el tramo Waslala-Siuna, RACCN	0.00	0.00	0.00	26,101,477.39	0.00	26,101,477.39
0090990000270080 Rehabilitación de puente Aguas Calientes en el tramo Waslala-Siuna, RACCN	0.00	0.00	0.00	49,762,173.89	0.00	49,762,173.89
0090990000270090 Rehabilitación de puente El Guayabo en el tramo Waslala-Siuna, RACCN	0.00	0.00	0.00	63,620,328.21	0.00	63,620,328.21
0090990000270100 Rehabilitación de puente El Porvenir en el tramo Waslala-Siuna, RACCN	0.00	0.00	0.00	36,767,902.18	0.00	36,767,902.18
0090990000270110 Rehabilitación de puente Quebrada Guaba en el tramo Waslala-Siuna, RACCN	0.00	0.00	0.00	25,059,818.70	0.00	25,059,818.70
0090990000270130 Rehabilitación de puente El Bajero en el tramo Waslala-Siuna, RACCN	0.00	0.00	0.00	28,600,728.00	0.00	28,600,728.00
0090990000270140 Rehabilitación de puente Oro Fino Nº 1 en el tramo Waslala-Siuna, RACCN	0.00	0.00	0.00	25,759,228.95	0.00	25,759,228.95
0090990000270150 Rehabilitación de puente Oro Fino Nº 2 en el tramo Waslala-Siuna, RACCN	0.00	0.00	0.00	26,977,662.59	0.00	26,977,662.59
0090990000270160 Rehabilitación de puente Waspado en el tramo Waslala-Siuna, RACCN	0.00	0.00	0.00	22,028,308.32	0.00	22,028,308.32
0090990000270180 Rehabilitación de puente El Caño San Rafael en el tramo Waslala-Siuna, RACCN	0.00	0.00	0.00	34,586,027.49	0.00	34,586,027.49
0090990000270190 Construcción de caja puente Kuhu Awala en el tramo Empalme Alamikamba-Alamikamba, RACCN	0.00	0.00	0.00	20,359,476.02	0.00	20,359,476.02
0090990000270200 Construcción de caja puente El Susto en el tramo Empalme Alamikamba - Alamikamba, RACCN	0.00	0.00	0.00	8,416,143.69	0.00	8,416,143.69
0090990000270210 Construcción de caja puente El Limón en el tramo Empalme Alamikamba - Alamikamba, RACCN	0.00	0.00	0.00	9,311,690.51	0.00	9,311,690.51



Ejercicio fiscal : 2021

Mes inicial : Enero

Mes Final : Diciembre

Moneda : CÓRDOBA

Descripción	Rentas del Tesoro	Rentas del Tesoro Alivio de Deuda	Rentas con Destino Específico	Prestamos externos	Donaciones externas	Total
0090990000270220 Construcción de caja puente El Quemado en el tramo Empalme Alamikamba - Alamikamba, RACCN	0.00	0.00	0.00	8,815,071.30	0.00	8,815,071.30
009099000029001A Unidad Ejecutora para la Rehabilitación de la infraestructura eléctrica afectada por los huracanes ETA/IOTA en la RACCN	0.00	0.00	0.00	7,968,135.07	0.00	7,968,135.07
009099000029001O Rehabilitación de la infraestructura eléctrica en el municipio de Bilwi	0.00	0.00	0.00	13,423,105.39	0.00	13,423,105.39
009099000029002A Adquisición de materiales para la Rehabilitación de la infraestructura eléctrica afectada por los huracanes ETA/IOTA en la RACCN	0.00	0.00	0.00	196,057,509.42	0.00	196,057,509.42
009099000029002O Rehabilitación de la infraestructura eléctrica en el municipio de Bonanza	0.00	0.00	0.00	4,410,448.92	0.00	4,410,448.92
009099000029003O Rehabilitación de la infraestructura eléctrica en el municipio de Mulukuku	0.00	0.00	0.00	4,410,448.92	0.00	4,410,448.92
009099000029004O Rehabilitación de la infraestructura eléctrica en el municipio de Rosita	0.00	0.00	0.00	13,423,105.39	0.00	13,423,105.39
009099000029005O Rehabilitación de la infraestructura eléctrica en el municipio de Siuna	0.00	0.00	0.00	13,423,105.39	0.00	13,423,105.39
009099000029006O Rehabilitación de la infraestructura eléctrica en el municipio de Wasiala	0.00	0.00	0.00	5,752,759.45	0.00	5,752,759.45
009099000029007O Rehabilitación de la infraestructura eléctrica en el municipio de Waspam	0.00	0.00	0.00	5,752,759.45	0.00	5,752,759.45
<b>011 Ministerio de Educación</b>	<b>0.00</b>	<b>478,269,024.28</b>	<b>0.00</b>	<b>356,427,394.89</b>	<b>16,610,192.79</b>	<b>851,306,611.96</b>
011011000035001O Mejoramiento del centro escolar Olimpia Colindres en Murra	0.00	12,669,503.46	0.00	0.00	0.00	12,669,503.46
011011000035002A Dotación de mobiliario y equipo para el centro escolar Olimpia Colindres en Murra	0.00	302,965.00	0.00	0.00	0.00	302,965.00
011011000046001O Mejoramiento del centro escolar Salomón Ibarra Mayorga en San Juan de Río Coco	0.00	17,378,642.35	0.00	0.00	0.00	17,378,642.35
011011000046002A Dotación de mobiliario y equipo para el centro escolar Salomón Ibarra Mayorga en San Juan de Río Coco	0.00	789,656.00	0.00	0.00	0.00	789,656.00
011011000057001A Dotación de mobiliario y equipo para centros de educación primaria a nivel nacional	0.00	3,552,546.81	0.00	0.00	0.00	3,552,546.81
011011000057016O Mejoramiento del centro escolar República de Cuba en Managua	0.00	28,728,382.20	0.00	0.00	0.00	28,728,382.20
011011000057023O Mejoramiento del centro escolar Arca de Noé en Larreynaga - Malpaisillo	0.00	5,820,468.46	0.00	0.00	0.00	5,820,468.46
011011000057029O Mejoramiento del centro escolar Pedro Albino Largaespada en San Lorenzo	0.00	2,333,107.91	0.00	0.00	0.00	2,333,107.91
011011000057033O Mejoramiento del centro escolar Remigio Salazar en El Viejo	0.00	19,560,664.91	0.00	0.00	0.00	19,560,664.91
011011000057034O Mejoramiento del centro escolar José Dolores Estrada en Diriomo	0.00	23,215,753.87	0.00	0.00	0.00	23,215,753.87
011011000057035O Mejoramiento del centro escolar Eudomilla Ruiz Noguera en Nandaíme	0.00	1,422,405.41	0.00	0.00	0.00	1,422,405.41
011011000063001A Dotación de mobiliario y equipo en el centro escolar Ahsawas en San José de Bocay	0.00	343,154.00	0.00	0.00	0.00	343,154.00
011011000063001O Mejoramiento del centro escolar Ahsawas en San José de Bocay	0.00	15,099,402.12	0.00	0.00	0.00	15,099,402.12
011011000064001A Dotación de mobiliario y equipo en el centro escolar Yakalpanani en Wiwilí de Jinotega	0.00	1,623,383.20	0.00	0.00	0.00	1,623,383.20
011011000064001O Mejoramiento del centro escolar Yakalpanani en Wiwilí de Jinotega	0.00	32,383,358.08	0.00	0.00	0.00	32,383,358.08

PROGRAMA DE INVERSION PUBLICA POR FUENTE DE FINANCIAMIENTO  
(DEVENGADO)

Fecha : 2/3/2022

Hora : 11:57:44

Usuario : WHuete-009

Ambiente : Production

1

Ejercicio fiscal : 2021

Mes inicial : Enero

Mes Final : Diciembre

Moneda : CÓRDOBA

Descripción	Rentas del Tesoro	Rentas del Tesoro Alivio de Deuda	Rentas con Destino Específico	Prestamos externos	Donaciones externas	Total
011011000067001A Dotación de mobiliario y equipo en el centro escolar Azul y Blanco en Managua	0.00	975,096.00	0.00	0.00	0.00	975,096.00
011011000067001O Reemplazo del centro escolar Azul y Blanco en Managua	0.00	17,253,331.09	0.00	0.00	0.00	17,253,331.09
011011000068001A Dotación de mobiliario y equipo en el centro escolar Cristóbal Rugama en Masaya	0.00	1,741,692.00	0.00	0.00	0.00	1,741,692.00
011011000068001O Rehabilitación del centro escolar Cristóbal Rugama en Masaya	0.00	35,071,368.19	0.00	0.00	0.00	35,071,368.19
011011000070001O Mejoramiento del centro escolar Virgen del Carmen en Bluefields	0.00	18,736,855.16	0.00	0.00	0.00	18,736,855.16
011011000071001O Mejoramiento del centro escolar San José en El Tortuguero	0.00	5,021,088.78	0.00	0.00	0.00	5,021,088.78
011011000075001O Mejoramiento del centro escolar Deyling Olivar Betancourt en Nueva Guinea	0.00	2,292,795.12	0.00	0.00	0.00	2,292,795.12
011011000076001A Dotación de mobiliario y equipo en el centro escolar Ninfa Segura en Santa María de Pantasma	0.00	1,006,549.00	0.00	0.00	0.00	1,006,549.00
011011000076001O Reemplazo del centro escolar Ninfa Segura en Santa María de Pantasma	0.00	14,798,268.88	0.00	0.00	0.00	14,798,268.88
011012000020003A Dotación de mobiliario y equipos del instituto nacional Juan José Rodríguez en Jinotepe	0.00	0.00	0.00	0.00	7,091,341.50	7,091,341.50
011012000021003A Dotación de mobiliario y equipos del instituto nacional Francisco Luis Espinoza en Estelí	0.00	0.00	0.00	0.00	6,560,451.29	6,560,451.29
011012000027002A Dotación de mobiliario y equipo en institutos de secundaria a nivel nacional	0.00	3,956,684.40	0.00	0.00	0.00	3,956,684.40
011012000027006O Mejoramiento del instituto nacional Jonathan González Morales en El Sauce	0.00	21,251,405.25	0.00	0.00	0.00	21,251,405.25
011012000027009O Mejoramiento del instituto nacional de Nindirí	0.00	10,516,517.85	0.00	0.00	0.00	10,516,517.85
011012000027010O Mejoramiento del instituto nacional de Masatepe	0.00	41,164,200.92	0.00	0.00	0.00	41,164,200.92
011012000027012O Mejoramiento del instituto nacional Hermanos Costeño en Puerto Cabezas	0.00	4,729,876.86	0.00	0.00	0.00	4,729,876.86
011012000027013O Mejoramiento del instituto nacional 4 de Abril en Waspam	0.00	6,824,493.37	0.00	0.00	0.00	6,824,493.37
011012000028006A Dotación de mobiliario y equipo en el centro escolar San Cayetano en San Rafael del Sur	0.00	692,288.00	0.00	0.00	0.00	692,288.00
011012000028008O Mejoramiento del centro escolar San Cayetano en San Rafael del Sur	0.00	13,536,470.42	0.00	0.00	0.00	13,536,470.42
011012000028009O Mejoramiento del centro escolar Costeño en Puerto Cabezas	0.00	19,229,415.61	0.00	0.00	0.00	19,229,415.61
011012000043001A Dotación de mobiliario y equipo en el centro escolar Denis Martínez en Río Blanco	0.00	0.00	0.00	527,267.15	0.00	527,267.15
011012000043001O Mejoramiento del centro escolar Denis Martínez en Río Blanco	0.00	0.00	0.00	4,922,064.05	0.00	4,922,064.05
011012000052001O Mejoramiento del centro escolar Pedro Joaquín Chamorro en San Marcos	0.00	5,933,180.74	0.00	0.00	0.00	5,933,180.74
011012000054001A Dotación de mobiliario y equipo en el centro escolar Juan Mejía Espinoza en Villa Sandino	0.00	622,164.64	0.00	0.00	0.00	622,164.64
011012000054001O Mejoramiento del centro escolar Juan Mejía Espinoza en Villa Sandino	0.00	8,907,839.38	0.00	0.00	0.00	8,907,839.38

PROGRAMA DE INVERSIÓN PÚBLICA POR FUENTE DE FINANCIAMIENTO  
(DEVENGADO)

Fecha : 2/3/2022

Hora : 11:57:44

Usuario : WHuete-009

Ambiente : Production

1

Ejercicio fiscal : 2021

Mes inicial : Enero

Mes Final : Diciembre

Moneda : CÓRDOBA

Descripción	Rentas del Tesoro	Rentas del Tesoro Alivio de Deuda	Rentas con Destino Específico	Prestamos externos	Donaciones externas	Total
011012000084001A Dotación de mobiliario y equipo en el centro escolar Abraham Morales en Puerto Cabezas	0.00	0.00	0.00	956,086.49	0.00	956,086.49
011012000084001O Mejoramiento del centro escolar Abraham Morales en Puerto Cabezas	0.00	0.00	0.00	16,764,871.37	0.00	16,764,871.37
011012000085001A Dotación de mobiliario y equipo en el centro escolar Lamlaya Fabian Sang en Puerto Cabezas	0.00	0.00	0.00	1,089,547.48	0.00	1,089,547.48
011012000085001O Mejoramiento del centro escolar Lamlaya Fabian Sang en Puerto Cabezas	0.00	0.00	0.00	16,234,286.32	0.00	16,234,286.32
011012000086001O Mejoramiento del centro escolar Juan Francisco Sang en Prinzapolka	0.00	0.00	0.00	35,395,930.19	0.00	35,395,930.19
011012000089001O Mejoramiento del centro escolar Joselin Mercado en Waspam	0.00	0.00	0.00	31,896,360.89	0.00	31,896,360.89
011012000090001O Mejoramiento del centro escolar Andrés Castro en Waspam	0.00	0.00	0.00	26,206,364.39	0.00	26,206,364.39
011012000091001A Dotación de mobiliario y equipo en el centro escolar Miguel Escobar en Waspam	0.00	0.00	0.00	852,897.41	0.00	852,897.41
011012000091001O Mejoramiento del centro escolar Miguel Escobar en Waspam	0.00	0.00	0.00	16,236,056.12	0.00	16,236,056.12
011012000095001A Dotación de mobiliario y equipo en el centro Faustino Fritz en Bonanza	0.00	0.00	0.00	1,501,533.61	0.00	1,501,533.61
011012000095001O Mejoramiento del centro escolar Faustino Fritz en Bonanza	0.00	0.00	0.00	15,790,070.47	0.00	15,790,070.47
011012000096001O Mejoramiento del centro escolar Simeon Walls en Prinzapolka	0.00	0.00	0.00	35,444,690.06	0.00	35,444,690.06
011012000097001A Dotación de mobiliario y equipo en el centro escolar Jesús de Nazareth en San Lucas	0.00	0.00	0.00	692,331.48	0.00	692,331.48
011012000097001O Mejoramiento del centro escolar Jesús de Nazareth en San Lucas	0.00	0.00	0.00	13,227,611.16	0.00	13,227,611.16
011012000098001A Dotación de mobiliario y equipo en el centro escolar Divino Pastor en El Júcaro	0.00	0.00	0.00	931,715.80	0.00	931,715.80
011012000098001O Mejoramiento del centro escolar Divino Pastor en El Júcaro	0.00	0.00	0.00	17,290,915.95	0.00	17,290,915.95
011012000099001A Dotación de mobiliario y equipo en el centro escolar Las Cruces en Mozote	0.00	0.00	0.00	813,348.71	0.00	813,348.71
011012000099001O Mejoramiento del centro escolar Las Cruces en Mozote	0.00	0.00	0.00	16,584,682.88	0.00	16,584,682.88
011012000100001A Dotación de mobiliario y equipo en el centro escolar Nicarao en Quilalí	0.00	0.00	0.00	1,229,760.72	0.00	1,229,760.72
011012000100001O Mejoramiento del centro escolar Nicarao en Quilalí	0.00	0.00	0.00	15,284,719.29	0.00	15,284,719.29
011012000101001O Mejoramiento del centro escolar Miguel Larreynaga en San Miguelito	0.00	0.00	0.00	10,637,292.41	0.00	10,637,292.41
011012000104001A Dotación de mobiliario y equipo en el centro escolar Nueva Alianza en El Cuá	0.00	0.00	0.00	1,118,686.23	0.00	1,118,686.23
011012000104001O Mejoramiento del centro escolar Nueva Alianza en El Cuá	0.00	0.00	0.00	21,329,187.93	0.00	21,329,187.93
011012000105001A Dotación de mobiliario y equipo en el centro escolar El Corozal en Santa María de Pantasma	0.00	0.00	0.00	717,514.35	0.00	717,514.35
011012000105001O Mejoramiento del centro escolar El Corozal en Santa María de Pantasma	0.00	0.00	0.00	11,013,218.45	0.00	11,013,218.45
011012000108001O Mejoramiento del centro escolar Rigoberto López Pérez en El Sauce	0.00	0.00	0.00	8,611,964.89	0.00	8,611,964.89
011012000109001A Dotación de mobiliario y equipo en el centro escolar San José Fila Grande en Matiguás	0.00	0.00	0.00	992,638.56	0.00	992,638.56

Ejercicio fiscal : 2021

Mes inicial : Enero

Mes Final : Diciembre

Moneda : CÓRDOBA

Descripción	Rentas del Tesoro	Rentas del Tesoro Alivio de Deuda	Rentas con Destino Específico	Prestamos externos	Donaciones externas	Total
0110120001090010 Mejoramiento del centro escolar San José Fila Grande en Matiguás	0.00	0.00	0.00	12,753,249.44	0.00	12,753,249.44
011012000110001A Dotación de mobiliario y equipo en el centro escolar José Martí en Muy Muy	0.00	0.00	0.00	656,444.30	0.00	656,444.30
011012000110001O Mejoramiento del centro escolar José Martí en Muy Muy	0.00	0.00	0.00	10,668,941.61	0.00	10,668,941.61
011012000111001O Mejoramiento del centro escolar Santa Martha N°1 en Acoyapa	0.00	0.00	0.00	8,055,144.73	0.00	8,055,144.73
011012000112001O Construcción de cancha deportiva en el instituto público Rosa Cerda Amador en Boaco	0.00	2,577,084.99	0.00	0.00	0.00	2,577,084.99
011012000112003O Construcción de cancha deportiva en el instituto nacional Héroes y Mártires de Pueblo Nuevo	0.00	3,694,243.72	0.00	0.00	0.00	3,694,243.72
011012000112005O Construcción de cancha deportiva en el centro escolar Modesto Armijo Lozano en León	0.00	3,994,859.91	0.00	0.00	0.00	3,994,859.91
011012000113001A Dotación de mobiliario y equipo en el centro escolar Pedro Joaquín Chamorro en Santa María de Pantasma	0.00	747,530.00	0.00	0.00	0.00	747,530.00
011012000113001O Mejoramiento del centro escolar Pedro Joaquín Chamorro en Santa María de Pantasma	0.00	14,635,357.31	0.00	0.00	0.00	14,635,357.31
011012000122001A Dotación de mobiliario y equipo en el centro escolar Julio Bucardo Mendoza en Puerto Cabezas	0.00	1,581,290.88	0.00	0.00	0.00	1,581,290.88
011012000122001O Mejoramiento del centro escolar Julio Bucardo Mendoza en Puerto Cabezas	0.00	19,427,630.37	0.00	0.00	0.00	19,427,630.37
011012000123001A Dotación de mobiliario y equipo en el centro escolar Siksayari en Waspmam	0.00	1,634,986.39	0.00	0.00	0.00	1,634,986.39
011012000123001O Mejoramiento del centro escolar Siksayari en Waspmam	0.00	28,691,106.49	0.00	0.00	0.00	28,691,106.49
011012000160001O Mejoramiento del instituto nacional Elvis Díaz Romero en Managua	0.00	1,799,958.78	0.00	0.00	0.00	1,799,958.78
011014000013001A Diseño para el reemplazo de la escuela de educación especial Melania Lacayo Aguirre en Masaya	0.00	0.00	0.00	0.00	2,958,400.00	2,958,400.00
<b>013 Ministerio de Transporte e Infraestructura</b>	<b>3,262,808,161.41</b>	<b>0.00</b>	<b>0.00</b>	<b>10,631,048,275.31</b>	<b>79,405,150.11</b>	<b>13,973,261,586.83</b>
013012000001001O Rehabilitación de espigón rocoso y dique de arena en el Puerto de Corinto	5,500,000.00	0.00	0.00	0.00	0.00	5,500,000.00
013012000002001A Estudio de Prefactibilidad y Factibilidad para la construcción del puerto de Bluefields	0.00	0.00	0.00	5,368,317.15	0.00	5,368,317.15
013012000003001A Estudio de factibilidad y diseño para el reemplazo del muelle de madera para embarcaciones menores de Bilwi, Puerto Cabezas	228,355.62	0.00	0.00	1,521,218.21	0.00	1,749,573.83
013012000004001A Estudio de factibilidad y diseño para la ampliación del muelle municipal de Little Corn Island	228,355.62	0.00	0.00	1,521,218.21	0.00	1,749,573.83
013012000005001A Estudio de factibilidad y diseño para la ampliación del muelle municipal de Corn Island	228,355.62	0.00	0.00	1,521,218.21	0.00	1,749,573.83
013012000006001A Estudio de factibilidad y diseño para el reemplazo del muelle municipal de pasajeros de Bluefields	228,355.62	0.00	0.00	1,521,218.21	0.00	1,749,573.83
013012000007001A Estudio de factibilidad y diseño para el reemplazo del muelle comunal de Orinoco en Laguna de Perlas	228,356.03	0.00	0.00	1,521,216.79	0.00	1,749,572.82
013014000151001O Mejoramiento del tramo de carretera San Sebastián de Yalí - Condega	0.00	0.00	0.00	331,621,688.65	0.00	331,621,688.65
013014000151002A Supervisión para el mejoramiento del tramo de carretera San Sebastián de Yalí - Condega	1,212,577.88	0.00	0.00	11,686,333.55	0.00	12,898,911.43

Ejercicio fiscal : 2021

Mes inicial : Enero

Mes Final : Diciembre

Moneda : CÓRDOBA

Descripción	Rentas del Tesoro	Rentas del Tesoro Alivio de Deuda	Rentas con Destino Específico	Prestamos externos	Donaciones externas	Total
0130140002450020 Mejoramiento de la carretera Rosita - Bonanza, Tramo I: Est. 0+000 - 15+155	0.00	0.00	0.00	14,472,247.50	0.00	14,472,247.50
0130140002450030 Mejoramiento de la carretera Rosita - Bonanza, Tramo II: Est. 15+155 - 29+830	0.00	0.00	0.00	19,816,060.05	0.00	19,816,060.05
0130140002930010 Construcción de andenes y ciclovías en las carreteras de Nicaragua	3,695,342.39	0.00	0.00	0.00	0.00	3,695,342.39
0130140002930020 Construcción de obras de señalización vial en las carreteras de Nicaragua	2,304,657.61	0.00	0.00	0.00	0.00	2,304,657.61
013014000301001A Supervisión Mejoramiento de la Carretera La Garita - Empalme Tipitapa	0.00	0.00	0.00	3,593,060.82	0.00	3,593,060.82
0130140003040010 Construcción de la carretera Ticuantepe - Santo Domingo - San Judas - Nejapa	10,601,430.43	0.00	0.00	0.00	0.00	10,601,430.43
013014000304003A Administración del proyecto construcción de la carretera Ticuantepe - Santo Domingo - San Judas - Nejapa	4,080,526.81	0.00	0.00	0.00	0.00	4,080,526.81
0130140003060010 Mejoramiento del camino el Boquete-Santa Ana en los municipios de El Crucero y Villa Carlos Fonseca	9,367,232.98	0.00	0.00	208,203,153.26	0.00	217,570,386.24
013014000306002A Supervisión para el mejoramiento del camino el Boquete-Santa Ana en los municipios de El Crucero y Villa Carlos Fonseca	924,856.26	0.00	0.00	4,107,561.65	0.00	5,032,417.91
0130140003100010 Mejoramiento del camino Malacatoya - El Papayal	0.00	0.00	0.00	161,990,450.68	0.00	161,990,450.68
013014000310002A Supervisión para el mejoramiento del camino Malacatoya - El Papayal	490,732.25	0.00	0.00	3,243,544.24	0.00	3,734,276.49
013014000319001A Estudios de factibilidad y diseño para el mejoramiento del camino La Azucena - La Esperanza - Boca de Sábalo en el departamento de Río San Juan	933,315.56	0.00	0.00	6,222,110.97	0.00	7,155,426.53
0130140003250010 Mejoramiento del camino Quilalí - Empalme Panalí - Wiwilí de Nueva Segovia	183,510,969.23	0.00	0.00	437,448,443.89	0.00	620,959,413.12
013014000325003A Supervisión para el mejoramiento del camino Quilalí - Empalme Panalí - Wiwilí de Nueva Segovia	3,982,660.11	0.00	0.00	27,040,806.79	0.00	31,023,466.90
013014000328001A Supervisión para el mejoramiento del camino El Júcaro - Murra en el departamento de Nueva Segovia	596,940.98	0.00	0.00	3,809,220.02	0.00	4,406,161.00
0130140003280010 Mejoramiento del camino El Júcaro - Murra en el departamento de Nueva Segovia	0.00	0.00	0.00	179,490,500.35	0.00	179,490,500.35
0130140003360010 Mejoramiento del acceso a la Ciudad de Chinandega	0.00	0.00	0.00	44,579,645.96	0.00	44,579,645.96
013014000337002A Supervisión para el mejoramiento del camino Malacatoya - Victoria de Julio	549,909.73	0.00	0.00	3,690,187.45	0.00	4,240,097.18
013014000344002A Supervisión para el mejoramiento del camino Pantasma - Wiwilí	397,431.25	0.00	0.00	2,657,597.08	0.00	3,055,028.33
0130140003440020 Mejoramiento del camino Pantasma - Wiwilí, Tramo I: Est. 0+000 - 23+050	0.00	0.00	0.00	3,118,836.96	0.00	3,118,836.96
0130140003440030 Mejoramiento del camino Pantasma - Wiwilí, Tramo II: Est. 23+050 - 46+176	0.00	0.00	0.00	12,669,538.17	0.00	12,669,538.17
013014000346002A Supervisión para el mejoramiento del camino El Camastro - Los Chinamos - El Ayote	322,133.11	0.00	0.00	2,147,554.67	0.00	2,469,687.78
013014000348002A Supervisión para el mejoramiento del camino El Rama-San Ramón, Tramo III	658,436.25	0.00	0.00	4,387,912.50	0.00	5,046,348.75

PROGRAMA DE INVERSION PUBLICA POR FUENTE DE FINANCIAMIENTO  
(DEVENGADO)

Fecha : 2/3/2022

Hora : 11:57:44

Usuario : WHuete-009

Ambiente : Production

1

Ejercicio fiscal : 2021

Mes inicial : Enero

Mes Final : Diciembre

Moneda : CÓRDOBA

Descripción	Rentas del Tesoro	Rentas del Tesoro Alivio de Deuda	Rentas con Destino Específico	Prestamos externos	Donaciones externas	Total
0130140003480040 Mejoramiento del camino El Rama-San Ramón, Tramo III	0.00	0.00	0.00	62,585,476.11	0.00	62,585,476.11
0130140003480050 Mejoramiento del camino Empalme Kukra Hill - Kukra Hill	0.00	0.00	0.00	4,176,869.95	0.00	4,176,869.95
013014000349001A Supervisión para el mejoramiento de la carretera Río Blanco - Bocana de Páiwás	371,629.86	0.00	0.00	3,551,128.22	0.00	3,922,758.08
013014000349001O Mejoramiento de la carretera Río Blanco- Bocana de Paiwas	0.00	0.00	0.00	230,921,015.66	0.00	230,921,015.66
013014000350001O Construcción del puente Mulukukú	2,536,926.99	0.00	0.00	0.00	0.00	2,536,926.99
013014000351001O Construcción del puente Prinzapolka	805,604.70	0.00	0.00	0.00	0.00	805,604.70
013014000352002A Supervisión para el mejoramiento de accesos viales a la ciudad de León	211,173.00	0.00	0.00	1,047,311.81	0.00	1,258,484.81
013014000353005A Supervisión para el mejoramiento de la carretera Rosita - Sahsa	2,985,462.35	0.00	0.00	36,287,878.51	0.00	39,273,340.86
013014000353005O Mejoramiento de la carretera Sahsa - Puerto Cabezas, Tramo I: Est. 0+000 a Est. 25+000	0.00	0.00	0.00	154,337,930.19	0.00	154,337,930.19
013014000353006A Supervisión para el mejoramiento de la carretera Sahsa - Puerto Cabezas	0.00	0.00	0.00	43,521,441.15	0.00	43,521,441.15
013014000353006O Mejoramiento de la carretera Sahsa - Puerto Cabezas, Tramo II: Est. 25+000 a Est. 57+500	0.00	0.00	0.00	423,988,196.17	0.00	423,988,196.17
013014000353007O Mejoramiento de la carretera Sahsa - Puerto Cabezas, Tramo III: Est. 57+500 a Est. 85+650	0.00	0.00	0.00	164,328,631.83	0.00	164,328,631.83
013014000353008O Mejoramiento de la carretera Rosita - Sahsa, Tramo I: Est. 0+000 - Est. 24+600	12,794,944.96	0.00	0.00	671,609,750.67	0.00	684,404,695.63
013014000353009O Mejoramiento de la carretera Rosita - Sahsa, Tramo II: Est. 24+600 - Est. 52+360	0.00	0.00	0.00	1,059,823,241.18	0.00	1,059,823,241.18
013014000355003A Supervisión del Mejoramiento del Camino La Esperanza - Wapi	4,295,879.13	0.00	0.00	32,520,665.64	0.00	36,816,544.77
013014000355005A Supervisión para el mejoramiento del camino Wapí - El Tortuguero, Tramo I: Estación 32+000 - 46+000	12,689,294.44	0.00	0.00	0.00	0.00	12,689,294.44
013014000355005O Mejoramiento del camino Wapí - El Tortuguero, Tramo I: Estación 32+000 - 46+000	635,397.23	0.00	0.00	276,255,838.13	0.00	276,891,235.36
013014000355007O Mejoramiento del camino La Esperanza - Wapí, Tramo I: Est. 0+000 - 11+000	0.00	0.00	0.00	181,456,639.88	0.00	181,456,639.88
013014000355008O Mejoramiento del camino La Esperanza - Wapí, Tramo II: Est. 11+000 - 22+000	6,312,878.89	0.00	0.00	291,630,869.91	0.00	297,943,748.80
013014000355009O Mejoramiento del camino La Esperanza - Wapí, Tramo III: Est. 22+000 - 32+000	0.00	0.00	0.00	251,092,931.24	0.00	251,092,931.24
013014000359001A Supervisión para el mejoramiento de la carretera Muy Muy - Matiguás - Río Blanco	3,420,463.12	0.00	0.00	22,784,469.48	0.00	26,204,932.60
013014000359004O Mejoramiento de la carretera Muy Muy - Matiguás - Río Blanco, Tramo I: Est. 137+440 a Est. 159+956	0.00	0.00	0.00	186,914,466.93	0.00	186,914,466.93
013014000359006O Mejoramiento de la carretera Muy Muy - Matiguás - Río Blanco, Tramo II: Est. 159+956 a Est. 177+948	0.00	0.00	0.00	60,401,204.37	0.00	60,401,204.37
013014000359008O Mejoramiento de la carretera Muy Muy - Matiguás - Río Blanco, Tramo III: Est. 177+948 a Est. 193+940	2,792,160.00	0.00	0.00	40,678,839.48	0.00	43,470,999.48
013014000360001O Construcción del puente Labú	4,470,864.59	0.00	0.00	0.00	0.00	4,470,864.59
013014000361001O Construcción del puente Lisawé	8,812,185.70	0.00	0.00	0.00	0.00	8,812,185.70

PROGRAMA DE INVERSION PUBLICA POR FUENTE DE FINANCIAMIENTO  
(DEVENGADO)

Fecha : 2/3/2022

Hora : 11:57:44

Usuario : WHuete-009

Ambiente : Production

1

Ejercicio fiscal : 2021

Mes inicial : Enero

Mes Final : Diciembre

Moneda : CÓRDOBA

Descripción	Rentas del Tesoro	Rentas del Tesoro Alivio de Deuda	Rentas con Destino Específico	Prestamos externos	Donaciones externas	Total
0130140003680010 Mejoramiento del camino Macuelizo - Santa María en el departamento de Nueva Segovia	0.00	0.00	0.00	315,536,872.39	0.00	315,536,872.39
013014000368002A Supervisión para el mejoramiento del camino Macuelizo - Santa María en el departamento de Nueva Segovia	0.00	0.00	0.00	18,231,888.16	0.00	18,231,888.16
013014000380002A Supervisión para el mejoramiento del camino El Comején - Waslala	1,932,028.71	0.00	0.00	15,218,454.87	0.00	17,150,483.58
013014000380002O Mejoramiento del Camino El Comején - Waslala, Tramo I: Est. - 1+723 a Est. 13+300	83,346,150.08	0.00	0.00	347,160,088.24	0.00	430,506,238.32
013014000380003O Mejoramiento del Camino El Comején - Waslala, Tramo II: Est. 13+300 a Est. 29+228	91,862,757.69	0.00	0.00	344,121,309.10	0.00	435,984,066.79
013014000381001O Construcción del puente Wiwilí	55,742,615.91	0.00	0.00	486,488,494.53	0.00	542,231,110.44
013014000381002A Supervisión para la construcción del puente Wiwilí	2,724,927.40	0.00	0.00	19,403,744.21	0.00	22,128,671.61
013014000385001O Ampliación de la carretera Sapúa - Peñas Blancas	0.00	0.00	0.00	563,167,954.28	0.00	563,167,954.28
013014000385002A Supervisión para la ampliación de la carretera Sapúa - Peñas Blancas	2,649,489.96	0.00	0.00	17,483,117.54	0.00	20,132,607.50
013014000386001O Mejoramiento del camino Empalme El Regadio - San Juan de Limay en el departamento de Estelí	0.00	0.00	0.00	258,196,043.69	0.00	258,196,043.69
013014000394003A Supervisión para el mejoramiento del camino Ochomogo - Las Salinas entre los municipios de Nandaimé y Tola	309,196.48	0.00	0.00	2,060,249.76	0.00	2,369,446.24
013014000395001A Estudio de factibilidad y diseño para el mejoramiento del camino Villa Nueva (El Escudo)-El Sauce	451,639.37	0.00	0.00	3,009,710.13	0.00	3,461,349.50
013014000398001A Estudio de factibilidad y diseño para el mejoramiento de la carretera La Curva - Nueva Guinea	2,301,879.85	0.00	0.00	15,344,737.18	0.00	17,646,617.03
013014000398002A Estudio de factibilidad y diseño para el Mejoramiento de la Carretera Nueva Guinea - Naciones Unidas	989,340.60	0.00	0.00	6,595,121.77	0.00	7,584,462.37
013014000404001A Supervisión para el mejoramiento de la carretera Granada - Malacatoya	0.00	0.00	0.00	3,704,690.85	0.00	3,704,690.85
013014000404001O Mejoramiento de la carretera Granada - Malacatoya	0.00	0.00	0.00	48,676,439.42	0.00	48,676,439.42
013014000405001A Supervisión para el mejoramiento del camino Cárdenas - Colón	0.00	0.00	0.00	13,140,338.10	0.00	13,140,338.10
013014000405001O Mejoramiento del camino Cárdenas - Colón	0.00	0.00	0.00	157,379,634.88	0.00	157,379,634.88
013014000408001O Mejoramiento del camino Las Vueltas - Las Cruces entre los municipios de El Júcaro y Quilalí	0.00	0.00	0.00	130,291,051.06	0.00	130,291,051.06
013014000421001A Estudios de Factibilidad y Diseño para el mejoramiento de la carretera de acceso vial a la ciudad de Juigalpa	385,430.97	0.00	0.00	2,569,348.68	0.00	2,954,779.65
013014000424001A Estudios de Factibilidad y Diseño para el mejoramiento del camino Empalme San Gabriel-Empalme Las Cruces en el departamento de Jinotega	904,068.83	0.00	0.00	6,026,666.50	0.00	6,930,735.33
013014000430001A Supervisión para el mejoramiento de la carretera La Garita - Rotonda El Coyotepe entre los municipios de Managua y Masaya	1,674,055.50	0.00	0.00	12,618,024.18	0.00	14,292,079.68
013014000430001O Mejoramiento de la carretera La Garita-Rotonda El Coyotepe entre los municipios de Managua y Masaya	17,676,687.88	0.00	0.00	639,617,851.22	0.00	657,294,539.10
013014000434001A Estudio de Factibilidad y Diseño para el mejoramiento del camino La Cruz de Río Grande - El Tortuguero, RACCS	667,453.59	0.00	0.00	4,449,690.81	0.00	5,117,144.40

PROGRAMA DE INVERSION PUBLICA POR FUENTE DE FINANCIAMIENTO  
(DEVENGADO)

Fecha : 2/3/2022

Hora : 11:57:44

Usuario : WHuete-009

Ambiente : Production

1

Ejercicio fiscal : 2021

Mes inicial : Enero

Mes Final : Diciembre

Moneda : CÓRDOBA

Descripción	Rentas del Tesoro	Rentas del Tesoro Alivio de Deuda	Rentas con Destino Específico	Prestamos externos	Donaciones externas	Total
013014000437001A Estudio de factibilidad y diseño para la ampliación de la carretera Empalme San Benito - Empalme Sébaco - Estelí	1,786,025.09	0.00	0.00	15,214,287.85	0.00	17,000,312.94
013014000440001A Estudios de factibilidad y diseño para la ampliación de la carretera Empalme Telica - Chinandega - Corinto	360,065.03	0.00	0.00	2,471,433.99	0.00	2,831,499.02
013014000440002A Planes de gestión y acción ambiental para la ampliación de la carretera Empalme Telica - Chinandega - Corinto	943.04	0.00	0.00	6,134.29	0.00	7,077.33
013014000441001A Estudios de factibilidad y diseño para la construcción de la circunvalación de la ciudad de Chinandega	63,011.61	0.00	0.00	429,433.17	0.00	492,444.78
013014000441002A Planes de gestión y acción ambiental para la construcción de la circunvalación de la ciudad de Chinandega	4,629.61	0.00	0.00	14,314.51	0.00	18,944.12
013014000442001A Estudios de factibilidad y diseño para la construcción de la circunvalación entre las ciudades de Diriamba y Jinotepe	121,619.00	0.00	0.00	810,792.89	0.00	932,411.89
013014000443001A Estudio de factibilidad y diseño para el mejoramiento del camino Empalme Alamikamba - La Cruz de Río Grande	1,409,068.72	0.00	0.00	9,393,791.70	0.00	10,802,860.42
013014000444001A Estudio de factibilidad y diseño para el mejoramiento del camino San Pedro del Norte - La Cruz de Río Grande	1,631,553.27	0.00	0.00	10,877,021.98	0.00	12,508,575.25
0130140004470020 Mejoramiento del camino con adoquinado Pueblo Nuevo - Empalme Tranquera (22+951.72 - 24+951.72)	33,052,381.84	0.00	0.00	0.00	0.00	33,052,381.84
013014000451001A Estudios de factibilidad y diseño para la construcción de la circunvalación de la ciudad de León	109,807.75	0.00	0.00	731,848.65	0.00	841,656.40
013014000452001A Estudio de factibilidad y diseño para el mejoramiento del camino Rivas - La Chocolate - San Juan del Sur en el departamento de Rivas	246,942.81	0.00	0.00	1,646,286.12	0.00	1,893,228.93
013014000454001A Estudio de factibilidad y diseño para la ampliación de la carretera Rivas - Sapoá en el municipio de Rivas	168,387.23	0.00	0.00	1,122,581.52	0.00	1,290,968.75
013014000458001A Estudio de factibilidad y diseño para el mejoramiento del camino Ciudad Antigua - Telpaneca entre los departamentos de Nueva Segovia y Madriz	3,034,766.42	0.00	0.00	0.00	0.00	3,034,766.42
013014000459001A Estudio de factibilidad y diseño para el mejoramiento del camino El Júcaro - La Mía entre El Júcaro y Jalapa	1,556,068.61	0.00	0.00	0.00	0.00	1,556,068.61
013014000460001A Estudio de factibilidad y diseño para el mejoramiento del camino La Trinidad - Sacaclí - San Gabriel entre La Trinidad y San Rafael del Norte	8,871,330.00	0.00	0.00	0.00	0.00	8,871,330.00
013014000461001A Estudio de factibilidad y diseño para el mejoramiento del camino Abisinia - Empalme Maleconcito en el departamento de Jinotega	8,159,250.00	0.00	0.00	0.00	0.00	8,159,250.00
013014000465001A Estudio de factibilidad y diseño para la ampliación de la carretera Empalme Telica - Empalme San Isidro	19,542,640.00	0.00	0.00	0.00	0.00	19,542,640.00
013014000466001A Estudio de factibilidad y diseño para el mejoramiento del camino El Rama - Las Breñas en el municipio de El Rama	13,440,968.14	0.00	0.00	0.00	0.00	13,440,968.14
013014000467001A Estudio de factibilidad y diseño para el mejoramiento del camino Empalme Jiquilillo - Padre Ramos en el municipio de El Viejo	3,843,920.56	0.00	0.00	0.00	0.00	3,843,920.56
013014000467002A Planes de gestión y acción ambiental para el mejoramiento del camino Empalme Jiquilillo - Padre Ramos en el municipio de El Viejo	34,909.47	0.00	0.00	0.00	0.00	34,909.47



Ejercicio fiscal : 2021

Mes inicial : Enero

Mes Final : Diciembre

Moneda : CÓRDOBA

Descripción	Rentas del Tesoro	Rentas del Tesoro Alivio de Deuda	Rentas con Destino Específico	Prestamos externos	Donaciones externas	Total
0130140004720010 Reemplazo del puente Teustepe en el departamento de Boaco	75,200,000.00	0.00	0.00	0.00	0.00	75,200,000.00
013014000476001A Estudio de factibilidad y diseño para el mejoramiento del camino Terrabona - San Dionisio en el departamento de Matagalpa	5,207,085.00	0.00	0.00	0.00	0.00	5,207,085.00
013014000477001A Estudio de factibilidad y diseño para la ampliación de la carretera Empalme Izapa - León	1,551,062.50	0.00	0.00	0.00	0.00	1,551,062.50
013014000478001A Estudio de factibilidad y diseño para la ampliación de la carretera Granada - Empalme Guanacaste	3,201,460.94	0.00	0.00	0.00	0.00	3,201,460.94
013014000478002A Planes de gestión y acción ambiental para la ampliación de la carretera Granada - Empalme Guanacaste	316,628.00	0.00	0.00	0.00	0.00	316,628.00
013014000480001A Estudio de factibilidad y diseño para el mejoramiento del camino Empalme Victoria de Julio - Victoria de Julio en el municipio de Tipitapa	756,604.65	0.00	0.00	0.00	0.00	756,604.65
013014000480002A Planes de gestión y acción ambiental para el mejoramiento del camino Empalme Victoria de Julio - Victoria de Julio en el municipio de Tipitapa	8,578.29	0.00	0.00	0.00	0.00	8,578.29
013014000481001A Estudio de factibilidad y diseño para el mejoramiento del camino La Estanzuela - San José de la Laguna en el departamento de Estelí	785,926.79	0.00	0.00	0.00	0.00	785,926.79
013014000481002A Planes de gestión y acción ambiental para el mejoramiento del camino La Estanzuela - San José de la Laguna en el departamento de Estelí	8,578.28	0.00	0.00	0.00	0.00	8,578.28
013014000483001A Estudio de factibilidad y diseño para el mejoramiento del camino Terrabona - Matagalpa en el departamento de Matagalpa	5,207,085.00	0.00	0.00	0.00	0.00	5,207,085.00
013014000484001A Estudio de factibilidad y diseño para el mejoramiento del camino Sapoa - El Naranjo entre los municipios de Cárdenas y San Juan del Sur	5,644,700.25	0.00	0.00	0.00	0.00	5,644,700.25
013014000486001O Reemplazo del puente Cárdenas en el municipio de Cárdenas	22,006,438.00	0.00	0.00	0.00	0.00	22,006,438.00
013014000492001A Estudio de factibilidad y diseño para el mejoramiento del camino La Azucena - Los Chiles en el municipio de San Carlos	3,619,252.05	0.00	0.00	0.00	0.00	3,619,252.05
013014000494001A Estudio de factibilidad y diseño para el mejoramiento del camino San Nicolás - Santa Rosa del Peñón entre los departamentos de Estelí y León	3,549,345.07	0.00	0.00	0.00	0.00	3,549,345.07
013014000502001A Estudio de factibilidad y diseño para el mejoramiento del camino Juigalpa - Puerto Díaz en el municipio de Juigalpa	6,462,034.79	0.00	0.00	0.00	0.00	6,462,034.79
013014000502001O Mejoramiento del camino Juigalpa - Puerto Díaz en el municipio de Juigalpa	40,711,901.45	0.00	0.00	0.00	0.00	40,711,901.45
013014000504001A Estudio de factibilidad y diseño para el mejoramiento del camino Ciudad Darío - Santa Bárbara en el municipio de Ciudad Darío	4,607,353.16	0.00	0.00	0.00	0.00	4,607,353.16
013014000516001A Estudio de factibilidad y diseño para el mejoramiento del camino San Ramón - Empalme El Jobo - Empalme El Bonete en el departamento de Matagalpa	6,443,711.24	0.00	0.00	0.00	0.00	6,443,711.24
013014000517008O Mejoramiento del camino con adoquinado San Nicolás - La Estanzuela	31,061,110.89	0.00	0.00	0.00	0.00	31,061,110.89
013014000517009O Mejoramiento del camino con adoquinado Comunidad El Naranjo - Wasialita	3,893,976.30	0.00	0.00	0.00	0.00	3,893,976.30

Ejercicio fiscal : 2021

Mes inicial : Enero

Mes Final : Diciembre

Moneda : CÓRDOBA

Descripción	Rentas del Tesoro	Rentas del Tesoro Alivio de Deuda	Rentas con Destino Específico	Prestamos externos	Donaciones externas	Total
0130140005170100 Mejoramiento del camino con adoquinado Quinn Hill - South West Distrito Naval, Corn Island	14,349,017.86	0.00	0.00	0.00	0.00	14,349,017.86
0130140005170110 Mejoramiento del camino con adoquinado acceso a comunidad La Orilla	4,493,134.92	0.00	0.00	0.00	0.00	4,493,134.92
0130140005170120 Mejoramiento del camino con adoquinado Balgüe - San Pedro - San Ramón - Santa Cruz	37,189,762.37	0.00	0.00	0.00	0.00	37,189,762.37
013014000518001A Supervisión para el mejoramiento de la carretera Siuna - Rosita	3,630,959.35	0.00	0.00	33,666,379.99	0.00	37,297,339.34
0130140005180020 Mejoramiento de la carretera Siuna - Rosita, Tramo I: Circunvalación Siuna - Puente Coperna	993,832.00	0.00	0.00	234,685,166.63	0.00	235,678,998.63
0130140005180030 Mejoramiento de la carretera Siuna - Rosita, Tramo II: Puente Coperna - Puente Sang Sang Was N° 2	0.00	0.00	0.00	773,341,721.80	0.00	773,341,721.80
0130140005180040 Mejoramiento de la carretera Siuna - Rosita, Tramo III: Puente Sang Sang Was N° 2 - Poblado Rosita	4,168,078.50	0.00	0.00	226,886,888.29	0.00	231,054,966.79
013014000519001A Supervisión para el mejoramiento de la carretera Empalme Cosigüina - Potosí en el municipio de El Viejo	688,999.67	0.00	0.00	9,555,345.79	0.00	10,244,345.46
0130140005190010 Mejoramiento de la carretera Empalme Cosigüina - Potosí en el municipio de El Viejo	0.00	0.00	0.00	68,274,190.18	0.00	68,274,190.18
013014000520001A Supervisión para el mejoramiento del camino Achuapa - San Juan de Limay	0.00	0.00	0.00	1,157,831.54	0.00	1,157,831.54
0130140005200010 Mejoramiento del camino Achuapa - San Juan de Limay	0.00	0.00	0.00	2,264,948.48	0.00	2,264,948.48
0130140005210030 Ampliación de la carretera Tipitapa - San Benito, Tramo II: Est. 10+000 - 22+270	23,849,035.01	0.00	0.00	0.00	0.00	23,849,035.01
0130140005250030 Mejoramiento del camino Empalme Wanawana - San Pedro del Norte en el municipio de Bocana de Palwas, Tramo II: Est. 20+000 - 40+000	4,057,662.00	0.00	0.00	0.00	0.00	4,057,662.00
013014000526001A Estudio de factibilidad y diseño para la construcción de la carretera Masachapa - El Tránsito - Salinas Grandes - PoneLOYA	11,414,370.46	0.00	0.00	0.00	0.00	11,414,370.46
013014000527001A Estudio de factibilidad y diseño para el mejoramiento de la carretera El Naranjal - Empalme de Moss - Waspám en la Región Autónoma de la Costa Caribe Norte	10,991,123.62	0.00	0.00	0.00	0.00	10,991,123.62
013014000528001A Estudio de factibilidad y diseño para el mejoramiento del camino Tonalá - Ranchería en el departamento de Chinandega	2,648,306.22	0.00	0.00	0.00	0.00	2,648,306.22
013014000529001A Estudio de factibilidad y diseño para el mejoramiento del camino Altagracia - La Flor - La Concepción en la Isla de Ometepe	1,555,540.80	0.00	0.00	0.00	0.00	1,555,540.80
013014000530001A Estudio de factibilidad y diseño para el mejoramiento del camino El Arenal - La Sultana - Valle La Laguna - Los Robles en el municipio de Jinotega	2,830,515.70	0.00	0.00	0.00	0.00	2,830,515.70
0130140005560010 Reemplazo del puente San Bartolo sobre el tramo Quilalí - Panalí - Wiwilí de Nueva Segovia	61,718,535.38	0.00	0.00	0.00	0.00	61,718,535.38
0130140005570010 Reemplazo del puente Kilambe sobre el tramo Quilalí - Panalí - Wiwilí de Nueva Segovia	3,081,463.90	0.00	0.00	0.00	0.00	3,081,463.90
0130140005590010 Construcción de Circunvalación en la Ciudad de Río Blanco, Est. 2+000 - 2+800	0.00	0.00	0.00	109,120,695.89	0.00	109,120,695.89

PROGRAMA DE INVERSIÓN PÚBLICA POR FUENTE DE FINANCIAMIENTO  
(DEVENGADO)

Fecha : 2/3/2022

Hora : 11:57:44

Usuario : WHuete-009

Ambiente : Production

1

Ejercicio fiscal : 2021

Mes inicial : Enero

Mes Final : Diciembre

Moneda : CÓRDOBA

Descripción	Rentas del Tesoro	Rentas del Tesoro Alivio de Deuda	Rentas con Destino Específico	Prestamos externos	Donaciones externas	Total
013014000584001A Estudio de factibilidad y diseño para la Ampliación de la carretera León - Empalme Telica	1,262,700.00	0.00	0.00	0.00	0.00	1,262,700.00
013014000585001A Estudio de factibilidad y diseño para el Mejoramiento del camino Abisinia - Empalme El Portillo	1,042,356.91	0.00	0.00	0.00	0.00	1,042,356.91
013014000586001A Estudio de factibilidad y diseño para el Mejoramiento del camino Nandaime - Km 4+000 hacia el Guarumo en el municipio de Nandaime	1,364,920.07	0.00	0.00	0.00	0.00	1,364,920.07
013014000587001A Estudio de factibilidad y diseño para el Mejoramiento del camino San Antonio Sur a la estación Km 4+000 hacia Las Nubes en el municipio de Managua	1,320,119.64	0.00	0.00	0.00	0.00	1,320,119.64
013014000588001A Estudio de factibilidad y diseño para el Mejoramiento del camino San Gregorio - Km 2+200 hacia Buena Vista en el municipio de Diriamba	686,940.08	0.00	0.00	0.00	0.00	686,940.08
013015000001002A Unidad ejecutora de revestimiento de carreteras	7,326,545.85	0.00	0.00	0.00	0.00	7,326,545.85
0130150000011560 Revestimiento de carretera Empalme San Jacinto - Hacienda San Jacinto	8,571,900.00	0.00	0.00	0.00	0.00	8,571,900.00
0130150000011660 Revestimiento de carretera acceso al municipio de Belén	10,338,612.67	0.00	0.00	0.00	0.00	10,338,612.67
0130150000011670 Revestimiento de carretera Empalme Victoria de Julio - Victoria de Julio	14,000,000.00	0.00	0.00	0.00	0.00	14,000,000.00
0130150000011680 Revestimiento de carretera San Rafael del Sur - Masachapa	2,726,051.41	0.00	0.00	0.00	0.00	2,726,051.41
0130150000011690 Revestimiento de la carretera de acceso a la Báscula de Lóvago	10,307,894.14	0.00	0.00	0.00	0.00	10,307,894.14
0130150000011700 Revestimiento de carretera La Garita - Corrales Verde - Tipitapa	5,479,208.23	0.00	0.00	0.00	0.00	5,479,208.23
0130150000011710 Revestimiento de carretera acceso a báscula de Paso Caballo	14,576,325.71	0.00	0.00	0.00	0.00	14,576,325.71
013015000002003A Administración y Supervisión Rehabilitación de Caminos Intermunicipales	9,199,254.98	0.00	0.00	0.00	0.00	9,199,254.98
0130150000022130 Rehabilitación del camino Nuevo León - Providencia - Puerto Príncipe	12,930,643.86	0.00	0.00	0.00	0.00	12,930,643.86
0130150000022620 Rehabilitación del camino Empalme Alamikamba - Alamikamba	7,064,522.84	0.00	0.00	0.00	0.00	7,064,522.84
0130150000022640 Rehabilitación del camino Empalme El Aceituno - Achuapa	6,500,000.00	0.00	0.00	0.00	0.00	6,500,000.00
0130150000022850 Rehabilitación del camino La Trinidad - Sacalí	11,996,493.20	0.00	0.00	0.00	0.00	11,996,493.20
0130150000023680 Rehabilitación del camino Pueblo Nuevo - Empalme Tranquera	9,999,999.91	0.00	0.00	0.00	0.00	9,999,999.91
0130150000024990 Rehabilitación del camino El Areño - Pijibay	22,589,207.95	0.00	0.00	0.00	0.00	22,589,207.95
0130150000025700 Rehabilitación del camino Empalme San Cayetano - Gutiérrez Norte - Los Larios	4,313,500.43	0.00	0.00	0.00	0.00	4,313,500.43
0130150000025710 Rehabilitación del camino entrada al Instituto Tecnológico - La Quesera, Muy Muy	2,162,342.82	0.00	0.00	0.00	0.00	2,162,342.82
0130150000025720 Rehabilitación del camino San Rafael del Sur - Puente Los Velásquez - Límite departamental Managua Carazo - Empalme Los Baltodanos - La Trinidad	4,703,021.30	0.00	0.00	0.00	0.00	4,703,021.30
0130150000025730 Rehabilitación del camino Villa Revolución - San Antonio - Las Tucas	11,481,642.86	0.00	0.00	0.00	0.00	11,481,642.86
0130150000025740 Rehabilitación de caminos afectados por los huracanes ETA e IOTA	195,659,128.00	0.00	0.00	0.00	0.00	195,659,128.00

PROGRAMA DE INVERSION PUBLICA POR FUENTE DE FINANCIAMIENTO  
(DEVENGADO)

Fecha : 2/3/2022

Hora : 11:57:44

Usuario : WHuete-009

Ambiente : Production

1

Ejercicio fiscal : 2021

Mes inicial : Enero

Mes Final : Diciembre

Moneda : CÓRDOBA

Descripción	Rentas del Tesoro	Rentas del Tesoro Alivio de Deuda	Rentas con Destino Específico	Prestamos externos	Donaciones externas	Total
013015000025750 Rehabilitación del camino Empalme El Nancital - La Horqueta	8,000,000.00	0.00	0.00	0.00	0.00	8,000,000.00
013015000025760 Rehabilitación del camino La Paz de Carazo - San Pedro - La Curva	3,000,000.00	0.00	0.00	0.00	0.00	3,000,000.00
013015000025770 Rehabilitación del camino Nagarote - Empalme Venecia	6,303,521.36	0.00	0.00	0.00	0.00	6,303,521.36
013015000025780 Rehabilitación del camino Villa Sandino - El Guabo - Los Chinamos	9,999,999.99	0.00	0.00	0.00	0.00	9,999,999.99
013015000025790 Rehabilitación del camino Guasuyuca - Pueblo Nuevo	7,995,447.73	0.00	0.00	0.00	0.00	7,995,447.73
013015000025800 Rehabilitación del camino Mina El Limón - Mina Santa Pancha	3,500,000.00	0.00	0.00	0.00	0.00	3,500,000.00
013015000025810 Rehabilitación del camino Empalme Masigue - La Embajada - Villa Siquia	18,000,000.00	0.00	0.00	0.00	0.00	18,000,000.00
013015000025850 Rehabilitación del camino Empalme Villa Revolución - Empalme La Corona - Empalme Masigue	3,859,118.55	0.00	0.00	0.00	0.00	3,859,118.55
013015000025860 Rehabilitación de puntos críticos en el camino de acceso a la comunidad El Cañón	4,454,284.70	0.00	0.00	0.00	0.00	4,454,284.70
013015000025870 Rehabilitación del camino Los Cerritos - Puertas Azules	20,057,736.17	0.00	0.00	0.00	0.00	20,057,736.17
013015000025880 Rehabilitación del camino Wasiala - Siuna	29,177,960.09	0.00	0.00	0.00	0.00	29,177,960.09
0130150000110390 Mejoras al casco urbano Siuna - Puente Siuna	0.00	0.00	0.00	0.00	79,405,150.11	79,405,150.11
013015000027001A Unidad ejecutora de drenaje de caminos y carreteras	3,315,411.64	0.00	0.00	0.00	0.00	3,315,411.64
013015000027002A Diseño del puente Coyolar y diseño caja puente Cholapa, tramo Pochomil Viejo - La Trinidad	198,825.00	0.00	0.00	0.00	0.00	198,825.00
013015000027003A Diseño puente El Naranjal, tramo Juigalpa - La Libertad	167,475.00	0.00	0.00	0.00	0.00	167,475.00
013015000027004A Diseño para el reemplazo del puente Apompuá, tramo Empalme El Tránsito - El Tránsito	154,605.44	0.00	0.00	0.00	0.00	154,605.44
013015000027005A Diseño del puente Santa Rosa del Peñón, tramo El Jicaral - Santa Rosa del Peñón	231,908.16	0.00	0.00	0.00	0.00	231,908.16
013015000027006A Diseño para la Construcción de puente Uva y puente Río Grande, tramo San Gregorio - Los Chilamates	309,210.88	0.00	0.00	0.00	0.00	309,210.88
0130150000270190 Construcción de obras de drenaje en el cauce La Orilla (tramo Nandaime - Comunidad La Orilla)	46,461,876.09	0.00	0.00	0.00	0.00	46,461,876.09
0130150000270230 Reemplazo de obra de drenaje (alcantarilla múltiple) en el tramo Empalme Boaco - Juigalpa, Est. 106+08 El Cedral	20,841,386.52	0.00	0.00	0.00	0.00	20,841,386.52
0130150000270240 Reemplazo de obras de drenaje (alcantarillas) en el tramo Sapóá - Cárdenas	22,564,705.11	0.00	0.00	0.00	0.00	22,564,705.11
0130150000270250 Construcción del puente vado Río Grande en el km 208+900 del tramo Pueblo Nuevo - Estelí	16,169,061.84	0.00	0.00	0.00	0.00	16,169,061.84
0130150000270260 Conservación del acceso a la Boquita	4,270,794.08	0.00	0.00	0.00	0.00	4,270,794.08
0130150000270270 Reemplazo del Puente Cuisala sobre la carretera Managua - El Rama	91,561,181.34	0.00	0.00	0.00	0.00	91,561,181.34
0130150000270280 Construcción de obras de drenaje menor en el tramo Mina El Limón - Empalme Mayocunda	5,000,274.88	0.00	0.00	0.00	0.00	5,000,274.88

PROGRAMA DE INVERSIÓN PÚBLICA POR FUENTE DE FINANCIAMIENTO  
(DEVENGADO)

Fecha : 2/3/2022

Hora : 11:57:44

Usuario : WHuete-009

Ambiente : Production

1

Ejercicio fiscal : 2021

Mes inicial : Enero

Mes Final : Diciembre

Moneda : CÓRDOBA

Descripción	Rentas del Tesoro	Rentas del Tesoro Alivio de Deuda	Rentas con Destino Específico	Prestamos externos	Donaciones externas	Total
0130150000270290 Construcción de obras de drenaje al puente Caño Chiquito (La Providencia - Puerto Príncipe)	4,354,524.63	0.00	0.00	0.00	0.00	4,354,524.63
0130150000270300 Construcción de caja puente en el tramo intersección Km 58.5 carretera Masachapa - Los Cajones - Costa Azul, Est.3+500	13,950,313.18	0.00	0.00	0.00	0.00	13,950,313.18
0130150000270310 Construcción de alcantarilla doble en acceso a Báscula de Lóvago	916,158.00	0.00	0.00	0.00	0.00	916,158.00
0130150000270320 Atención a punto crítico en el tramo Pancasán - El Corozo	4,575,611.99	0.00	0.00	0.00	0.00	4,575,611.99
0130150000270330 Construcción de obras de drenaje en el tramo Empalme Mechapa - Empalme Cosigüina	48,693,729.67	0.00	0.00	0.00	0.00	48,693,729.67
0130150000270340 Construcción de caja puente La Guarruma, en el tramo El Sauce - Achuapa	8,499,999.80	0.00	0.00	0.00	0.00	8,499,999.80
013015000028003A Supervisión para el Mejoramiento de puentes afectados por los huracanes ETA e IOTA en la RACCN	5,545,450.14	0.00	0.00	0.00	0.00	5,545,450.14
0130150000281150 Rehabilitación de puente El Taladro en el tramo Waslala-Siuna, RACCN	43,946,372.85	0.00	0.00	0.00	0.00	43,946,372.85
0130150000281160 Rehabilitación de puente San Pablo en el tramo Waslala-Siuna, RACCN	75,683,626.66	0.00	0.00	0.00	0.00	75,683,626.66
0130150000281170 Rehabilitación de puente Waspado en el tramo Waslala-Siuna, RACCN	16,793,124.24	0.00	0.00	0.00	0.00	16,793,124.24
0130150000281180 Rehabilitación de puente El Danlí en el tramo Waslala-Siuna, RACCN	71,321,141.14	0.00	0.00	0.00	0.00	71,321,141.14
0130150000281190 Rehabilitación de puente El Ocote en el tramo Waslala-Siuna, RACCN	60,919,833.22	0.00	0.00	0.00	0.00	60,919,833.22
0130150000281200 Construcción de caja puente Limi Nahuah en el tramo Empalme Alamikamba - Alamikamba, RACCN	22,473,711.73	0.00	0.00	0.00	0.00	22,473,711.73
0130150000290010 Mejoramiento de calles y caminos municipales a nivel nacional	1,119,571,469.00	0.00	0.00	0.00	0.00	1,119,571,469.00
<b>014 Ministerio de Salud</b>	<b>192,361,731.22</b>	<b>836,308,952.91</b>	<b>101,907,369.00</b>	<b>3,126,698,188.07</b>	<b>231,615,096.91</b>	<b>4,488,891,338.11</b>
0140020000120010 Habilitación de seroteca del Centro Nacional de Diagnóstico y Referencia	0.00	0.00	0.00	37,402,439.72	0.00	37,402,439.72
0140020000140010 Mejoramiento de laboratorios de virología y tuberculosis del Centro Nacional de Diagnóstico y Referencia en Managua	0.00	0.00	0.00	29,641,475.11	0.00	29,641,475.11
0140160000710010 Reemplazo del hospital primario Bello Amanecer de Quilalí	0.00	0.00	0.00	142,102,218.53	0.00	142,102,218.53
014016000071002A Supervisión de reemplazo del hospital primario Bello Amanecer de Quilalí	0.00	0.00	0.00	410,129.94	0.00	410,129.94
014016000071003A Equipamiento de hospital primario Bello Amanecer de Quilalí	0.00	0.00	0.00	22,664,053.03	0.00	22,664,053.03
0140160000720010 Reemplazo del hospital primario San José en Matiguás	41,987,691.41	88,067,301.62	0.00	0.00	0.00	130,054,993.03
014016000072002A Supervisión de reemplazo del hospital primario San José en Matiguás	0.00	280,000.00	0.00	0.00	0.00	280,000.00
0140160000970010 Construcción del hospital primario de la comunidad Mina El Limón en Larreynaga	0.00	194,743,274.94	0.00	0.00	0.00	194,743,274.94
014016000097002A Supervisión de construcción del hospital primario de la comunidad Mina El Limón en Larreynaga	0.00	560,000.00	0.00	0.00	0.00	560,000.00
014016000097003A Equipamiento de hospital primario de la comunidad Mina El Limón en Larreynaga	0.00	27,139,748.99	0.00	0.00	0.00	27,139,748.99
0140160001010010 Construcción del hospital primario en la comunidad Los Chiles en San Carlos	0.00	99,851,793.60	0.00	0.00	0.00	99,851,793.60

Ejercicio fiscal : 2021

Mes inicial : Enero

Mes Final : Diciembre

Moneda : CÓRDOBA

Descripción	Rentas del Tesoro	Rentas del Tesoro Alivio de Deuda	Rentas con Destino Específico	Prestamos externos	Donaciones externas	Total
014016000101002A Supervisión de construcción del hospital primario en la comunidad Los Chiles en San Carlos	0.00	224,280.00	0.00	0.00	0.00	224,280.00
014016000101003A Equipamiento médico del hospital primario en la comunidad Los Chiles en San Carlos	0.00	29,996,457.81	0.00	0.00	0.00	29,996,457.81
014016000158001A Estudios de preinversión para reemplazo del centro de salud familiar Emiliano Pérez Obando en Bocana de Paiwas	0.00	1,447,930.19	0.00	0.00	0.00	1,447,930.19
014016000181001O Reemplazo del hospital primario en Wiwilí	2,671,105.80	0.00	0.00	0.00	0.00	2,671,105.80
014016000184001O Mejoramiento del hospital primario en San Juan de Limay	0.00	0.00	0.00	18,261,255.40	0.00	18,261,255.40
014016000184003A Equipamiento del hospital primario en San Juan de Limay	0.00	0.00	0.00	1,197,538.13	0.00	1,197,538.13
014016000186001O Mejoramiento del hospital primario José Shendell en Corinto	0.00	1,991,217.68	0.00	0.00	0.00	1,991,217.68
014016000186002A Supervisión de mejoramiento del hospital primario José Shendell en Corinto	0.00	80,000.00	0.00	0.00	0.00	80,000.00
014016000189002A Equipamiento del hospital primario Carlos Centeno en Siuna	0.00	0.00	0.00	1,321,589.80	0.00	1,321,589.80
014016000191001O Construcción de casa materna en Esquipulas	0.00	0.00	0.00	328,919.55	0.00	328,919.55
014016000218001A Supervisión del reemplazo de la consulta externa del centro de salud Fátima Pavón en La Trinidad, Estelí	0.00	0.00	0.00	106,655.67	0.00	106,655.67
014016000218001O Reemplazo de la consulta externa del centro de salud familiar Fátima Pavón en La Trinidad, Estelí	0.00	0.00	0.00	19,378,709.30	0.00	19,378,709.30
014016000218002A Equipamiento de la consulta externa del centro de salud Fátima Pavón en la Trinidad, Estelí	0.00	0.00	0.00	3,081,131.32	0.00	3,081,131.32
014016000220001O Construcción de casa materna en El Viejo, Chinandega	0.00	0.00	0.00	6,999,725.22	0.00	6,999,725.22
014016000220002A Supervisión de construcción de casa materna en El Viejo, Chinandega	0.00	0.00	0.00	210,000.00	0.00	210,000.00
014016000222001A Estudios de preinversión para reemplazo de casa materna en Pueblo Nuevo, Estelí	0.00	0.00	0.00	237,677.40	0.00	237,677.40
014016000222001O Reemplazo de casa materna en Pueblo Nuevo, Estelí	0.00	0.00	0.00	2,826,558.40	0.00	2,826,558.40
014016000222002A Supervisión de reemplazo de casa materna en Pueblo Nuevo, Estelí	0.00	0.00	0.00	70,000.00	0.00	70,000.00
014016000239001A Estudios de preinversión para construcción del hospital primario en Nagarote	0.00	10,000.00	0.00	0.00	0.00	10,000.00
014016000240001A Estudios de preinversión para ampliación del área de emergencia del hospital primario Esteban Jaenz en Bonanza	0.00	81,295.80	0.00	0.00	0.00	81,295.80
014016000240001O Ampliación del área de emergencia del hospital primario Esteban Jaenz en Bonanza	0.00	1,918,704.20	0.00	0.00	0.00	1,918,704.20
014016000241001O Reemplazo de cubierta de techo del hospital primario Esteban Jaenz en Bonanza	0.00	1,494,074.87	0.00	0.00	0.00	1,494,074.87
014016000242001O Rehabilitación de cubierta de techo del hospital primario Oswaldo Padilla de Waspam	0.00	1,236,686.00	0.00	0.00	0.00	1,236,686.00
014016000243001O Rehabilitación del hospital primario Prinzu Pawanka en Prinzapolka	0.00	5,000,000.00	0.00	0.00	0.00	5,000,000.00

PROGRAMA DE INVERSIÓN PÚBLICA POR FUENTE DE FINANCIAMIENTO  
(DEVENGADO)

Fecha : 2/3/2022

Hora : 11:57:44

Usuario : WHuete-009

Ambiente : Production

1

Ejercicio fiscal : 2021

Mes inicial : Enero

Mes Final : Diciembre

Moneda : CÓRDOBA

Descripción	Rentas del Tesoro	Rentas del Tesoro Alivio de Deuda	Rentas con Destino Específico	Prestamos externos	Donaciones externas	Total
014016000244001A Estudios de preinversión para reemplazo del puesto de salud en la comunidad La Barra, Prinzapolka	0.00	316,240.66	0.00	0.00	0.00	316,240.66
014016000245001A Estudios de preinversión para reemplazo del puesto de salud Haulover en Prinzapolka	0.00	160,559.21	0.00	0.00	0.00	160,559.21
014016000245001O Reemplazo del puesto de salud Haulover en Prinzapolka	0.00	5,780,605.42	0.00	0.00	0.00	5,780,605.42
014016000246001A Estudios de preinversión para reemplazo del puesto de salud Kukalaya en Prinzapolka	0.00	357,701.52	0.00	0.00	0.00	357,701.52
014016000247001A Estudios de preinversión para reemplazo del puesto de salud Walpasiksa en Prinzapolka	0.00	160,559.21	0.00	0.00	0.00	160,559.21
014016000247001O Reemplazo del puesto de salud Walpasiksa en Prinzapolka	0.00	1,339,440.79	0.00	0.00	0.00	1,339,440.79
014016000248001A Estudios de preinversión para reemplazo del puesto de salud Wawabar en Puerto Cabezas	0.00	160,559.21	0.00	0.00	0.00	160,559.21
014016000248001O Reemplazo del puesto de salud Wawabar en Puerto Cabezas	0.00	4,908,291.62	0.00	0.00	0.00	4,908,291.62
014016000249003A Estudios de preinversión para Rehabilitación del puesto de salud Cooperna en Siuna	0.00	154,462.02	0.00	0.00	0.00	154,462.02
014016000251003A Estudios de preinversión para Rehabilitación del puesto de salud, El Empalme en Rosita	0.00	154,462.02	0.00	0.00	0.00	154,462.02
014016000252001O Rehabilitación del puesto de salud Cañas de García en Tola	0.00	1,475,222.92	0.00	0.00	0.00	1,475,222.92
014016000253001O Mejoramiento del hospital primario Rosario Pravia Medina en Rosita	0.00	3,640,579.35	0.00	0.00	0.00	3,640,579.35
014017000025001A Supervisión de construcción del hospital departamental de Chinandega	0.00	11,703,376.80	4,342,453.04	6,095,403.19	2,150,770.17	24,292,003.20
014017000025001O Construcción del hospital departamental de Chinandega	79,254,532.09	112,232,160.45	88,644,482.91	543,881,907.75	219,656,736.57	1,043,669,819.77
014017000025002A Equipamiento del hospital departamental en Chinandega	28,212,480.00	0.00	0.00	106,149,198.20	9,807,590.17	144,169,268.37
014017000050001A Supervisión de reemplazo del hospital Oscar Danilo Rosales Argüello en León	0.00	0.00	0.00	24,002,306.93	0.00	24,002,306.93
014017000050001O Reemplazo del hospital Oscar Danilo Rosales Argüello en León	29,335,880.42	189,999,999.15	0.00	691,922,999.53	0.00	911,258,879.10
014017000054001O Reemplazo del hospital departamental Luis Alfonso Moncada Guillén en Nueva Segovia	0.00	0.00	0.00	369,898,006.20	0.00	369,898,006.20
014017000054002A Supervisión de reemplazo del hospital departamental en Nueva Segovia	0.00	0.00	0.00	21,467,193.04	0.00	21,467,193.04
014017000054003A Equipamiento del hospital departamental Luis Alfonso Moncada Guillén en Nueva Segovia	0.00	0.00	0.00	184,159,954.45	0.00	184,159,954.45
014017000060001A Supervisión de construcción del Centro Nacional de Rehabilitación Aldo Chavarría Mairena en Managua	1,383,242.17	0.00	0.00	0.00	0.00	1,383,242.17
014017000071001A Supervisión de reemplazo del hospital regional Nuevo Amanecer de la Región Autónoma Costa Caribe Norte	0.00	0.00	0.00	27,027,620.60	0.00	27,027,620.60
014017000071001O Reemplazo del hospital regional Nuevo Amanecer de la Región Autónoma Costa Caribe Norte	0.00	0.00	0.00	788,227,063.90	0.00	788,227,063.90
014017000076001O Mejoramiento del hospital regional San Juan de Dios en Estelí	0.00	0.00	0.00	846,322.30	0.00	846,322.30
014017000077001A Supervisión del reemplazo del área de consulta externa del hospital Pedro Altamirano en La Trinidad, Estelí	0.00	0.00	0.00	120,000.00	0.00	120,000.00

Ejercicio fiscal : 2021

Mes inicial : Enero

Mes Final : Diciembre

Moneda : CÓRDOBA

Descripción	Rentas del Tesoro	Rentas del Tesoro Alivio de Deuda	Rentas con Destino Específico	Prestamos externos	Donaciones externas	Total
0140170000770010 Reemplazo del área de consulta externa del hospital Pedro Altamirano en La Trinidad, Estelí	0.00	0.00	0.00	13,236,815.56	0.00	13,236,815.56
014017000077002A Equipamiento del área de consulta externa hospital Pedro Altamirano en La Trinidad, Estelí	0.00	0.00	0.00	6,366,824.99	0.00	6,366,824.99
014017000087001A Equipamiento del área de consulta externa del Hospital Manolo Morales en Managua	0.00	18,993,843.64	0.00	0.00	0.00	18,993,843.64
014017000087001O Reemplazo del área de consulta externa del Hospital Manolo Morales en Managua	0.00	30,558,123.22	0.00	0.00	0.00	30,558,123.22
014017000087002A Supervisión del reemplazo del área de consulta externa del Hospital Manolo Morales en Managua	0.00	80,000.00	0.00	0.00	0.00	80,000.00
014017000088001O Mejoramiento del bloque quirúrgico del hospital regional Ernesto Sequeira en Bluefields	0.00	0.00	0.00	10,029,968.52	0.00	10,029,968.52
014017000088002A Supervisión de mejoramiento del bloque quirúrgico del hospital regional Ernesto Sequeira en Bluefields	0.00	0.00	0.00	90,565.70	0.00	90,565.70
014017000088003A Equipamiento del hospital regional Ernesto Sequeira en Bluefields	0.00	0.00	0.00	11,703,444.51	0.00	11,703,444.51
014017000089001O Mejoramiento del área de emergencia del hospital departamental Gaspar García Laviana en Rivas	0.00	0.00	0.00	29,247,411.07	0.00	29,247,411.07
014017000089002A Supervisión de mejoramiento del área de emergencia del hospital departamental Gaspar García Laviana en Rivas	0.00	0.00	0.00	89,999.98	0.00	89,999.98
014017000089003A Equipamiento del hospital departamental Gaspar García Laviana en Rivas	0.00	0.00	0.00	96,914.61	0.00	96,914.61
014017000090001O Mejoramiento del Hospital Departamental Luis Felipe Moncada en Río San Juan	0.00	0.00	0.00	5,798,190.52	0.00	5,798,190.52
014017000102001A Estudio de factibilidad para reemplazo del hospital departamental Humberto Alvarado Vásquez en Masaya	0.00	0.00	8,920,433.05	0.00	0.00	8,920,433.05
014017000108003A Estudio de preinversión para Reemplazo del Centro de Alta Tecnología del Hospital Antonio Lenin Fonseca en Managua	0.00	10,000.00	0.00	0.00	0.00	10,000.00
014017000109001O Mejoramiento del Centro Nacional de Dermatología Dr. Francisco José Gómez Urcuyo en Managua	9,516,799.33	0.00	0.00	0.00	0.00	9,516,799.33
<b>016 Ministerio del Ambiente y de los Recursos Naturales</b>	<b>36,751,648.42</b>	<b>0.00</b>	<b>0.00</b>	<b>0.00</b>	<b>0.00</b>	<b>36,751,648.42</b>
0160150000010290 Construcción Sede MARENA en Puerto Cabezas, RACCN	9,692,577.18	0.00	0.00	0.00	0.00	9,692,577.18
016015000001061A Supervisión de Construcción Sede MARENA en Puerto Cabezas, RACCN	200,000.00	0.00	0.00	0.00	0.00	200,000.00
016015000002024O Reemplazo de puesto de control MARENA en El Delta, San Juan de Nicaragua en la Reserva de Biosfera Río San Juan	1,330,240.04	0.00	0.00	0.00	0.00	1,330,240.04
016015000002031O Construcción puesto de control MARENA en la comunidad de San Ramón en Altagracia, Rivas	5,883,892.35	0.00	0.00	0.00	0.00	5,883,892.35
016015000002034O Reemplazo puesto de control del MARENA en la comunidad Empalme San Juan del municipio de San José de Bocay, Jinotega	4,369,204.26	0.00	0.00	0.00	0.00	4,369,204.26
016015000002035O Reemplazo puesto de control del MARENA en la comunidad El Naranjo del municipio de Waslala, RACCN	3,997,714.51	0.00	0.00	0.00	0.00	3,997,714.51



Ejercicio fiscal : 2021

Mes inicial : Enero

Mes Final : Diciembre

Moneda : CÓRDOBA

Descripción	Rentas del Tesoro	Rentas del Tesoro Alivio de Deuda	Rentas con Destino Específico	Prestamos externos	Donaciones externas	Total
0160150000020360 Construcción puesto de control MARENA en la Península de Chiltepe en Mateare, Managua	4,555,825.88	0.00	0.00	0.00	0.00	4,555,825.88
0160150000020370 Reemplazo de puesto de control en la comunidad Boca de San Carlos municipio de El Castillo	546,235.63	0.00	0.00	0.00	0.00	546,235.63
016015000002049A Supervisión de reemplazo de puesto de control MARENA en El Delta, San Juan de Nicaragua en la Reserva de Biosfera Río San Juan	64,322.39	0.00	0.00	0.00	0.00	64,322.39
016015000002069A Supervisión de construcción puesto de control MARENA en la comunidad de San Ramón en Altagracia, Rivas	180,000.00	0.00	0.00	0.00	0.00	180,000.00
016015000002072A Supervisión de reemplazo puesto de control del MARENA en la comunidad Empalme San Juan del municipio de San José de Bocay, Jinotega	180,000.00	0.00	0.00	0.00	0.00	180,000.00
016015000002073A Supervisión de Reemplazo puesto de control del MARENA en la comunidad El Naranjo del municipio de Waslala, RACCN	180,000.00	0.00	0.00	0.00	0.00	180,000.00
016015000002075A Supervisión de construcción puesto de control MARENA en la Península de Chiltepe en Mateare, Managua	120,000.00	0.00	0.00	0.00	0.00	120,000.00
016015000002076A Supervisión del puesto de control en la comunidad Boca de San Carlos municipio de El Castillo	24,760.00	0.00	0.00	0.00	0.00	24,760.00
016015000004005O Rehabilitación de la entrada del Parque Nacional Volcán Masaya	2,966,876.18	0.00	0.00	0.00	0.00	2,966,876.18
016015000004006O Rehabilitación del muro plaza Oviedo y la Cruz de Bobadilla	2,160,000.00	0.00	0.00	0.00	0.00	2,160,000.00
016015000004009A Diseño para la rehabilitación del muro Plaza Oviedo y la Cruz de Bobadilla	200,000.00	0.00	0.00	0.00	0.00	200,000.00
016015000004010A Supervisión de la Rehabilitación de la entrada del Parque Nacional Volcán Masaya	100,000.00	0.00	0.00	0.00	0.00	100,000.00
<b>018 Ministerio de Energía y Minas</b>	<b>10,017,663.14</b>	<b>103,073,345.26</b>	<b>0.00</b>	<b>390,262,309.35</b>	<b>59,484,777.43</b>	<b>562,838,095.18</b>
018011000012001A Verificación, levantamiento y diseño	0.00	1,526,910.00	0.00	0.00	0.00	1,526,910.00
018011000012002A Unidad Ejecutora	0.00	5,567,046.28	0.00	0.00	0.00	5,567,046.28
018011000012003A Adquisición de materiales para obras de electrificación rural	0.00	62,062,332.14	0.00	0.00	0.00	62,062,332.14
018011000012654O Ampliación de sistema de distribución de energía eléctrica comunidad Sonrisa de Dios, Nagarote	0.00	1,798,246.05	0.00	0.00	0.00	1,798,246.05
018011000012657O Construcción de sistema de distribución de energía eléctrica comunidad Potosí (Sector 3), El Viejo	0.00	678,635.53	0.00	0.00	0.00	678,635.53
018011000012659O Construcción de sistema de distribución de energía eléctrica comunidad Cosigüina, El Viejo	0.00	480,017.50	0.00	0.00	0.00	480,017.50
018011000012660O Construcción de sistema de distribución de energía eléctrica comunidad San Carlos #2, El Viejo	0.00	412,332.46	0.00	0.00	0.00	412,332.46
018011000012661O Construcción de sistema de distribución de energía eléctrica comunidad Ramón Salvatierra-La Hollada-Las Lajas, El Viejo	0.00	2,077,165.66	0.00	0.00	0.00	2,077,165.66
018011000012663O Construcción de sistema de distribución de energía eléctrica comunidad Malacatoya N°2, San José de Los Remates	0.00	531,516.81	0.00	0.00	0.00	531,516.81
018011000012665O Ampliación de sistema de distribución de energía eléctrica comunidad Angel I (Sectores Rubén Darío y Los González), San José de Cusmapa	0.00	383,681.46	0.00	0.00	0.00	383,681.46

Ejercicio fiscal : 2021

Mes inicial : Enero

Mes Final : Diciembre

Moneda : CÓRDOBA

Descripción	Rentas del Tesoro	Rentas del Tesoro Alivio de Deuda	Rentas con Destino Específico	Prestamos externos	Donaciones externas	Total
0180110000126660 Ampliación de sistema de distribución de energía eléctrica comunidad Angel III (Sectores Los Ruices y El Espino), San José de Cusmapa	0.00	355,983.67	0.00	0.00	0.00	355,983.67
0180110000126670 Construcción de sistema de distribución de energía eléctrica comunidad Nueva Esperanza, Jalapa	0.00	183,671.16	0.00	0.00	0.00	183,671.16
0180110000126680 Construcción de sistema de distribución de energía eléctrica comunidad Germán Pomares, Dipilto	0.00	101,073.70	0.00	0.00	0.00	101,073.70
0180110000126690 Construcción de sistema de distribución de energía eléctrica comunidad Eduvigés Gómez (Anexo La Ceibita), Wiwilí de Nueva Segovia	0.00	475,785.31	0.00	0.00	0.00	475,785.31
0180110000126700 Construcción de sistema de distribución de energía eléctrica comunidad Las Neblinas, Jalapa	0.00	1,162,925.90	0.00	0.00	0.00	1,162,925.90
0180110000126710 Construcción de sistema de distribución de energía eléctrica comunidad Las Pampas - Macarali 2, Jalapa	0.00	5,380,012.20	0.00	0.00	0.00	5,380,012.20
0180110000126720 Construcción de sistema de distribución de energía eléctrica comunidad Zapotal Arriba (Sector La Virgen), Esquipulas	0.00	242,926.69	0.00	0.00	0.00	242,926.69
0180110000126740 Construcción de sistema de distribución de energía eléctrica comunidad Mina Verde 2, San Ramón	0.00	1,071,176.56	0.00	0.00	0.00	1,071,176.56
0180110000126750 Construcción de sistema de distribución de energía eléctrica comunidad La Golondrina, El Tuma - La Dalia	0.00	1,178,409.01	0.00	0.00	0.00	1,178,409.01
0180110000126760 Construcción de sistema de distribución de energía eléctrica comunidad El Castillo, El Tuma - La Dalia	0.00	2,052,515.90	0.00	0.00	0.00	2,052,515.90
0180110000126770 Construcción de sistema de distribución de energía eléctrica comunidad Paz de Bocay, San José de Bocay	0.00	527,774.89	0.00	0.00	0.00	527,774.89
0180110000126780 Construcción de sistema de distribución de energía eléctrica comunidad San Pedro Arriba, San José de Bocay	0.00	2,784,276.14	0.00	0.00	0.00	2,784,276.14
0180110000126800 Construcción de sistema de distribución de energía eléctrica comunidad Flor de Pino 1 (Sectores Los Ríos y González), Santa María de Pantasma	0.00	464,162.54	0.00	0.00	0.00	464,162.54
0180110000126810 Construcción de sistema de distribución de energía eléctrica comunidad Flor de Pino 1 (Sector Los Reyes), Santa María de Pantasma	0.00	421,753.87	0.00	0.00	0.00	421,753.87
0180110000126820 Construcción de sistema de distribución de energía eléctrica comunidad Flor de Pino 1 (Sector Los García), Santa María de Pantasma	0.00	352,290.72	0.00	0.00	0.00	352,290.72
0180110000126830 Construcción de sistema de distribución de energía eléctrica comunidad El Charcón (Sector El Zapotal), Santa María de Pantasma	0.00	435,594.35	0.00	0.00	0.00	435,594.35
0180110000126850 Construcción de sistema de distribución de energía eléctrica comunidad Portón N° 6 (Sector El Basurero), Santa María de Pantasma	0.00	657,746.27	0.00	0.00	0.00	657,746.27
0180110000126860 Construcción de sistema de distribución de energía eléctrica comunidad Linda Vista (Sector Los Villegas), Santa María de Pantasma	0.00	515,163.92	0.00	0.00	0.00	515,163.92

PROGRAMA DE INVERSIÓN PÚBLICA POR FUENTE DE FINANCIAMIENTO  
(DEVENGADO)

Fecha : 2/3/2022

Hora : 11:57:44

Usuario : WHuete-009

Ambiente : Production

1

Ejercicio fiscal : 2021

Mes inicial : Enero

Mes Final : Diciembre

Moneda : CÓRDOBA

Descripción	Rentas del Tesoro	Rentas del Tesoro Alivio de Deuda	Rentas con Destino Específico	Prestamos externos	Donaciones externas	Total
0180110000126890 Construcción de sistema de distribución de energía eléctrica comunidad Wale 2 (Sector Los Pérez), Santa María de Pantasma	0.00	147,523.56	0.00	0.00	0.00	147,523.56
0180110000126910 Construcción de sistema de distribución de energía eléctrica comunidad Los Muñoces 2, Villa El Carmen	0.00	216,565.33	0.00	0.00	0.00	216,565.33
0180110000126920 Construcción de sistema de distribución de energía eléctrica comunidad San José de La Pavona, El Cúa	0.00	664,772.63	0.00	0.00	0.00	664,772.63
0180110000126930 Construcción de sistema de distribución de energía eléctrica comunidad Las Lajas, Las Guayabas, Mal Paso y Gamalote, San Sebastian de Yalí	0.00	3,661,329.01	0.00	0.00	0.00	3,661,329.01
0180110000126940 Construcción de sistema de distribución de energía eléctrica comunidad La Rinconada (El Picacho), Santa Rosa del Peñon	0.00	115,339.03	0.00	0.00	0.00	115,339.03
0180110000126950 Construcción de sistema de distribución de energía eléctrica comunidad Reyes Sur, Villa El Carmen	0.00	653,868.23	0.00	0.00	0.00	653,868.23
0180110000126960 Construcción de sistema de distribución de energía eléctrica comunidad Los Muñoces 1, Villa El Carmen	0.00	171,331.71	0.00	0.00	0.00	171,331.71
0180110000126970 Construcción de sistema de distribución de energía eléctrica comunidad El Bijao, Ciudad Darío	0.00	326,865.31	0.00	0.00	0.00	326,865.31
0180110000126980 Construcción de sistema de distribución de energía eléctrica comunidad Quirragua Arriba, Matiguás	0.00	877,969.90	0.00	0.00	0.00	877,969.90
0180110000126990 Construcción de sistema de distribución de energía eléctrica comunidad El Anzuelo-La Esperanza, Matiguás	0.00	1,717,829.13	0.00	0.00	0.00	1,717,829.13
0180110000620030 Suministro e Instalación de Torres de Enfriamiento para Sistema de Climatización del Teatro Nacional Rubén Darío	0.00	0.00	0.00	4,894,526.58	0.00	4,894,526.58
018011000064001A Unidad Ejecutora - Instalación Sistemas Fotovoltaicos RACCN, RACCS y Río San Juan	9,761,365.32	375,158.73	0.00	0.00	0.00	10,136,524.05
0180110000650030 Instalación de Sistemas Fotovoltaicos - Municipio Laguna de Perlas	0.00	0.00	0.00	45,497,709.12	0.00	45,497,709.12
0180110000650040 Instalación de Sistemas Fotovoltaicos - Municipio El Rama	0.00	0.00	0.00	159,669,865.14	0.00	159,669,865.14
0180110000660030 Instalación de Sistemas Fotovoltaicos - Municipio San Carlos	0.00	0.00	0.00	19,704,878.28	0.00	19,704,878.28
0180110000660040 Instalación de Sistemas Fotovoltaicos - Municipio El Castillo	0.00	0.00	0.00	68,967,074.52	0.00	68,967,074.52
018011000067001A Unidad ejecutora central geotermoelectrica - volcán Cosigüina	256,297.82	0.00	0.00	4,804,507.77	959,772.30	6,020,577.89
018011000067001O Mejora vía de acceso en el campo del volcán Cosigüina	0.00	263,666.00	0.00	33,029,875.65	25,263,435.66	58,556,977.31
018011000067002A Supervisión técnica volcán Cosigüina	0.00	0.00	0.00	944,410.48	327,660.70	1,272,071.18
018011000067002O Construcción pozo de abastecimiento de agua en el campo volcán Cosigüina	0.00	0.00	0.00	23,346,875.92	14,036,269.54	37,383,145.46
018011000067003A Supervisión ambiental volcán Cosigüina	0.00	0.00	0.00	156,172.83	97,567.35	253,740.18
018011000067003O Construcción de plataforma de perforación de pozos geotérmicos en el campo volcán Cosigüina	0.00	0.00	0.00	28,516,133.68	18,605,128.76	47,121,262.44

Ejercicio fiscal : 2021

Mes inicial : Enero

Mes Final : Diciembre

Moneda : CÓRDOBA

Descripción	Rentas del Tesoro	Rentas del Tesoro Alivio de Deuda	Rentas con Destino Específico	Prestamos externos	Donaciones externas	Total
018011000067009A Diseño de obras civiles y plataforma del estudio complementario de prefactibilidad en el volcán Cosigüina	0.00	0.00	0.00	437,864.70	0.00	437,864.70
018011000067010A Estudio estratégico sobre el aprovechamiento geotérmico de fuentes localizadas en Tipitapa, Mateare y Telica	0.00	0.00	0.00	292,414.68	194,943.12	487,357.80
<b>032 Policía Nacional</b>	<b>364,796,263.66</b>	<b>0.00</b>	<b>62,796,240.00</b>	<b>0.00</b>	<b>70,378,876.94</b>	<b>497,971,380.60</b>
032012000060010 Reemplazo de la Delegación Policial Distrito N° 1 en Managua	57,376,944.00	0.00	62,796,240.00	0.00	0.00	120,173,184.00
032012000072001A Equipamiento de la delegación policial en Dipilto, Nueva Segovia	1,554,400.00	0.00	0.00	0.00	0.00	1,554,400.00
032012000072001O Reemplazo de la Delegación Policial en Dipilto, Nueva Segovia	4,112,640.00	0.00	0.00	0.00	0.00	4,112,640.00
032012000083001O Reemplazo de la delegación policial en Somoto, Madriz	80,099,999.61	0.00	0.00	0.00	0.00	80,099,999.61
032012000083002A Equipamiento de la delegación policial en Somoto, Madriz	12,262,400.00	0.00	0.00	0.00	0.00	12,262,400.00
032012000085001O Reemplazo de la delegación policial en Siuna, RACCN	102,521,138.00	0.00	0.00	0.00	0.00	102,521,138.00
032012000085002A Equipamiento de la delegación policial en Siuna, RACCN	13,158,800.00	0.00	0.00	0.00	0.00	13,158,800.00
032012000092001O Reemplazo de la delegación policial en Puerto Cabezas, RACCN	16,352,618.81	0.00	0.00	0.00	0.00	16,352,618.81
032012000092002A Equipamiento de la delegación policial en Puerto Cabezas, RACCN	8,147,381.19	0.00	0.00	0.00	0.00	8,147,381.19
032012000110001O Reemplazo de la delegación policial en Totogalpa, Madriz	4,112,640.00	0.00	0.00	0.00	0.00	4,112,640.00
032012000110002A Equipamiento de la delegación policial en Totogalpa, Madriz	1,554,400.00	0.00	0.00	0.00	0.00	1,554,400.00
032012000119001O Reemplazo de la delegación policial en Rancho Grande, Matagalpa	8,036,000.00	0.00	0.00	0.00	0.00	8,036,000.00
032012000119002A Equipamiento de la delegación policial en Rancho Grande, Matagalpa	94,000.00	0.00	0.00	0.00	0.00	94,000.00
032012000122001O Reemplazo de la delegación policial en San Sebastián de Yalí, Jinotega	4,112,640.00	0.00	0.00	0.00	0.00	4,112,640.00
032012000122002A Equipamiento de la delegación policial en San Sebastián de Yalí, Jinotega	1,554,400.00	0.00	0.00	0.00	0.00	1,554,400.00
032012000142001A Equipamiento de la delegación policial en La Paz Centro, León	1,363,000.00	0.00	0.00	0.00	0.00	1,363,000.00
032012000142001O Reemplazo de la delegación policial en La Paz Centro, León	8,036,000.00	0.00	0.00	0.00	0.00	8,036,000.00
032012000143001A Equipamiento de la delegación policial en San Juan de Nicaragua, Río San Juan	1,824,564.67	0.00	0.00	0.00	0.00	1,824,564.67
032012000143001O Reemplazo de la delegación policial en San Juan de Nicaragua, Río San Juan	4,147,395.33	0.00	0.00	0.00	0.00	4,147,395.33
032012000151001A Estudio y diseño para el reemplazo y equipamiento de la Delegación Metropolitana de Managua	10,290,442.00	0.00	0.00	0.00	0.00	10,290,442.00
032012000152001O Construcción del Policlínico para atención ambulatoria de adultos y pediatría del Hospital Carlos Roberto Huembes, Policía Nacional	12,188,564.05	0.00	0.00	0.00	70,378,876.94	82,567,440.99
032016000001001O Reemplazo de la Unidad de Hemodiálisis del hospital Carlos Roberto Huembes en Managua	11,895,896.00	0.00	0.00	0.00	0.00	11,895,896.00
<b>097 Asignaciones y Subvenciones</b>	<b>3,291,481,080.19</b>	<b>353,759,303.54</b>	<b>11,991,874.78</b>	<b>2,033,559,630.67</b>	<b>0.00</b>	<b>5,690,791,889.18</b>
<b>097019 CONSEJO NACIONAL DEL DEPORTE, LA EDUCACIÓN FÍSICA Y LA RECREACIÓN FÍSICA</b>	<b>125,891,549.04</b>	<b>0.00</b>	<b>0.00</b>	<b>0.00</b>	<b>0.00</b>	<b>125,891,549.04</b>

Ejercicio fiscal : 2021

Mes inicial : Enero

Mes Final : Diciembre

Moneda : CÓRDOBA

Descripción	Rentas del Tesoro	Rentas del Tesoro Alivio de Deuda	Rentas con Destino Específico	Prestamos externos	Donaciones externas	Total
097019000017003A Aporte para el equipamiento de cancha multiusos en Moyogalpa, Rivas	3,500,000.00	0.00	0.00	0.00	0.00	3,500,000.00
097019000017004A Aporte para el diseño de la construcción de cancha multiusos en San Fernando, Nueva Segovia	700,000.00	0.00	0.00	0.00	0.00	700,000.00
0970190000170360 Aporte para la construcción de cancha multiusos en Moyogalpa, Rivas	3,545,000.00	0.00	0.00	0.00	0.00	3,545,000.00
0970190000170410 Aporte para el Mejoramiento del estadio municipal de San Fernando, Nueva Segovia	2,342,000.00	0.00	0.00	0.00	0.00	2,342,000.00
0970190000170460 Aporte para el mejoramiento de cancha multiusos en San Pedro de Lóvago, Chontales	5,000,000.00	0.00	0.00	0.00	0.00	5,000,000.00
0970190000170510 Aporte para la ampliación del estadio municipal de béisbol en Boaco	20,000,000.00	0.00	0.00	0.00	0.00	20,000,000.00
0970190000170550 Aporte para la iluminación del estadio municipal de béisbol Santiago en Somoto, Madriz	958,000.00	0.00	0.00	0.00	0.00	958,000.00
0970190000170560 Aporte para la rehabilitación del estadio municipal de béisbol Ernesto Hooker en Puerto Cabezas, RACCN	13,872,588.16	0.00	0.00	0.00	0.00	13,872,588.16
0970190000170570 Aporte para la rehabilitación del gimnasio de boxeo en el complejo Carlos González en Puerto Cabezas, RACCN	3,776,251.81	0.00	0.00	0.00	0.00	3,776,251.81
0970190000170580 Aporte para la rehabilitación del Polideportivo Ferrera Dixon en Puerto Cabezas, RACCN	7,726,160.03	0.00	0.00	0.00	0.00	7,726,160.03
0970190000170630 Aporte para el mejoramiento del estadio municipal de béisbol en El Rosario, Carazo	830,000.00	0.00	0.00	0.00	0.00	830,000.00
0970190000380010 Reemplazo del gimnasio multiusos en el Complejo Polideportivo España	63,641,549.04	0.00	0.00	0.00	0.00	63,641,549.04
<b>097021 DIRECCION GENERAL DE SERVICIOS ADUANEROS</b>	<b>0.00</b>	<b>0.00</b>	<b>7,041,874.78</b>	<b>0.00</b>	<b>0.00</b>	<b>7,041,874.78</b>
0970210000370010 Mejoramiento de puesto fronterizo Las Manos, Dipilto	0.00	0.00	2,740,664.21	0.00	0.00	2,740,664.21
0970210000380010 Mejoramiento de puesto fronterizo El Espino, Somoto	0.00	0.00	4,301,210.57	0.00	0.00	4,301,210.57
<b>097024 FONDO DE INVERSION SOCIAL DE EMERGENCIA</b>	<b>0.00</b>	<b>0.00</b>	<b>0.00</b>	<b>200,222,161.28</b>	<b>0.00</b>	<b>200,222,161.28</b>
0970240000670130 Construcción sistema de agua potable y saneamiento en comunidades Loma Linda y Paso Ancho en Santa Rosa del Peñón	0.00	0.00	0.00	4,163,019.22	0.00	4,163,019.22
0970240000670140 Construcción sistema de agua potable y saneamiento en el sector Las Mesitas, El Sauce	0.00	0.00	0.00	2,360,399.47	0.00	2,360,399.47
097024000067038A Supervisión para la construcción del sistema de agua potable y saneamiento en comunidades Loma Linda y Paso Ancho en Santa Rosa del Peñón	0.00	0.00	0.00	428,198.10	0.00	428,198.10
097024000067039A Supervisión para la construcción sistema de agua potable y saneamiento en el sector Las Mesitas, El Sauce	0.00	0.00	0.00	541,354.33	0.00	541,354.33
097024000069061A Estudio de preinversión para la construcción del sistema de saneamiento mejorado Zona III en San Nicolás, Estelí	0.00	0.00	0.00	86,493.99	0.00	86,493.99
0970240000700080 Construcción sistema de agua potable y saneamiento en La Concepción, La Trinidad	0.00	0.00	0.00	1,538,971.62	0.00	1,538,971.62
0970240000700090 Construcción sistema de agua potable y saneamiento en El Tamarindo, San José de Cusmapa	0.00	0.00	0.00	1,124,328.46	0.00	1,124,328.46
0970240000700100 Construcción sistema de agua potable y saneamiento en Las Cruces, Yalagüina	0.00	0.00	0.00	3,370,549.76	0.00	3,370,549.76

PROGRAMA DE INVERSIÓN PÚBLICA POR FUENTE DE FINANCIAMIENTO  
(DEVENGADO)

Fecha : 2/3/2022

Hora : 11:57:44

Usuario : WHuete-009

Ambiente : Production

1

Ejercicio fiscal : 2021

Mes inicial : Enero

Mes Final : Diciembre

Moneda : CÓRDOBA

Descripción	Rentas del Tesoro	Rentas del Tesoro Alivio de Deuda	Rentas con Destino Específico	Prestamos externos	Donaciones externas	Total
0970240000700110 Construcción sistema de agua potable y saneamiento en Zona II, Totogalpa	0.00	0.00	0.00	3,226,905.80	0.00	3,226,905.80
0970240000700160 Construcción del sistema de agua potable y saneamiento en comunidad El Prado Fase I en San Fernando	0.00	0.00	0.00	7,167,638.42	0.00	7,167,638.42
0970240000700190 Construcción del sistema de agua potable y saneamiento en comunidad La Mia en Jalapa	0.00	0.00	0.00	15,603,461.32	0.00	15,603,461.32
0970240000700200 Construcción del sistema de agua y saneamiento en comunidades Dipilto Nuevo y San Agustín en Dipilto	0.00	0.00	0.00	2,385,837.02	0.00	2,385,837.02
097024000070061A Supervisión para construcción sistema de agua potable y saneamiento en La Concepción, La Trinidad	0.00	0.00	0.00	61,445.13	0.00	61,445.13
097024000070063A Supervisión para construcción sistema de agua potable y saneamiento en El Tamarindo, San José de Cusmapa	0.00	0.00	0.00	43,874.75	0.00	43,874.75
097024000070064A Supervisión para construcción sistema de agua potable y saneamiento en Las Cruces, Yalaguina	0.00	0.00	0.00	215,840.75	0.00	215,840.75
097024000070065A Supervisión para construcción sistema de agua potable y saneamiento en Zona II, Totogalpa	0.00	0.00	0.00	39,999.51	0.00	39,999.51
097024000070067A Estudio de preinversión para construcción sistema de agua potable y saneamiento en Jocote Arriba, Condega	0.00	0.00	0.00	254,473.99	0.00	254,473.99
097024000070069A Estudio de preinversión para construcción sistema de agua potable y saneamiento en El Jilguero, Santa Isabel y Guayaculi, Condega	0.00	0.00	0.00	297,513.94	0.00	297,513.94
097024000070071A Supervisión para construcción sistema de agua potable y saneamiento en El Prado Fase I, San Fernando	0.00	0.00	0.00	82,632.35	0.00	82,632.35
097024000070072A Estudio de preinversión para construcción sistema de agua potable y saneamiento en Nueva Esperanza y El Peqador, Las Sabanas	0.00	0.00	0.00	284,894.44	0.00	284,894.44
097024000070075A Supervisión para construcción sistema de agua potable y saneamiento en La Mia, Jalapa	0.00	0.00	0.00	728,785.13	0.00	728,785.13
097024000070081A Estudio de preinversión para construcción sistema de agua potable y saneamiento en Quebrada Honda, Las Sabanas	0.00	0.00	0.00	320,083.42	0.00	320,083.42
097024000070089A Estudio de preinversión para la construcción del sistema de agua y saneamiento comunidad El Barro, San Nicolás	0.00	0.00	0.00	260,820.22	0.00	260,820.22
097024000070091A Supervisión para construcción del sistema de agua y saneamiento en comunidades Dipilto Nuevo y San Agustín en Dipilto	0.00	0.00	0.00	49,718.48	0.00	49,718.48
097024000070106A Estudio de preinversión para construcción del sistema de agua potable y saneamiento en comunidad Las Lajas y El Guásimo, Pueblo Nuevo	0.00	0.00	0.00	69,069.53	0.00	69,069.53
097024000071006O Construcción sistema de agua potable y saneamiento en La Lajas, La Carreta, El Ojochal y La Montañita de Salales, El Sauce.	0.00	0.00	0.00	6,895,599.48	0.00	6,895,599.48
097024000071007O Construcción sistema de agua potable y saneamiento en Posolteguilla, Posoltega	0.00	0.00	0.00	3,797,093.78	0.00	3,797,093.78
097024000071010O Construcción sistema de agua potable y saneamiento en Apastepe, Chichigalpa	0.00	0.00	0.00	2,859,455.34	0.00	2,859,455.34
097024000071011O Construcción sistema de agua y saneamiento en comunidad Calle Daniel Amador, Nagarote	0.00	0.00	0.00	6,339,326.79	0.00	6,339,326.79
097024000071012O Construcción sistema de agua y saneamiento en comunidad Troilo, León	0.00	0.00	0.00	17,930,712.79	0.00	17,930,712.79
097024000071014O Construcción sistema de agua y saneamiento en comunidades Los Cocos, El Panal y Verónica Lacayo en Telica	0.00	0.00	0.00	1,542,222.77	0.00	1,542,222.77
097024000071033A Supervisión para construcción sistema de agua potable y saneamiento en Calle Daniel Amador, Nagarote	0.00	0.00	0.00	615,452.24	0.00	615,452.24

Ejercicio fiscal : 2021

Mes inicial : Enero

Mes Final : Diciembre

Moneda : CÓRDOBA

Descripción	Rentas del Tesoro	Rentas del Tesoro Alivio de Deuda	Rentas con Destino Específico	Prestamos externos	Donaciones externas	Total
097024000071034A Supervisión para construcción sistema de agua potable y saneamiento en Troilo, León	0.00	0.00	0.00	616,054.37	0.00	616,054.37
097024000071035A Supervisión para construcción sistema de agua potable y saneamiento en La Lajas, La Carreta, El Ojochal y La Montañita de Salales, El Sauce	0.00	0.00	0.00	332,889.46	0.00	332,889.46
097024000071038A Estudio de preinversión para construcción sistema de agua potable y saneamiento en Vado Ancho El Cerro, Santo Tomás del Norte	0.00	0.00	0.00	225,424.50	0.00	225,424.50
097024000071040A Estudio de preinversión para construcción sistema de agua potable y saneamiento en Nancital #2, San Francisco del Norte	0.00	0.00	0.00	409,047.94	0.00	409,047.94
097024000071041A Supervisión para construcción sistema de agua potable y saneamiento en Posoltegüilla, Posoltega	0.00	0.00	0.00	244,581.47	0.00	244,581.47
097024000071047A Estudio de preinversión para construcción sistema de agua potable y saneamiento en Los Arcos, La Paz Centro	0.00	0.00	0.00	395,665.72	0.00	395,665.72
097024000071049A Supervisión para construcción sistema de agua potable y saneamiento en Apastepe, Chichigalpa	0.00	0.00	0.00	328,681.57	0.00	328,681.57
097024000071058A Estudio de preinversión para la construcción del sistema de agua y saneamiento comunidad El Piñuel en Larreynaga-Malpasillo	0.00	0.00	0.00	550,291.45	0.00	550,291.45
097024000071059A Estudio de preinversión para la construcción del sistema de agua y saneamiento comunidad Plan Nicaragua en Puerto Morazán	0.00	0.00	0.00	283,157.47	0.00	283,157.47
097024000071060A Estudio de preinversión para la construcción del sistema de agua y saneamiento en comunidad Dulce Nombre de Jesús en Somotillo	0.00	0.00	0.00	450,358.98	0.00	450,358.98
097024000071061A Supervisión para construcción de sistema de agua y saneamiento en las comunidades Los Cocos, El Panal y Verónica Lacayo en Telica	0.00	0.00	0.00	73,953.34	0.00	73,953.34
097024000072002O Construcción del sistema de agua y saneamiento comunidad Laurel Galán en San Francisco Libre	0.00	0.00	0.00	3,979,644.55	0.00	3,979,644.55
097024000072005O Construcción sistema de agua potable y saneamiento en San José de Los Ríos, Ticuantepe	0.00	0.00	0.00	5,197,259.29	0.00	5,197,259.29
097024000072008A Supervisión para la construcción del sistema de agua potable y saneamiento en comunidad Laurel Galán en San Francisco Libre	0.00	0.00	0.00	195,174.63	0.00	195,174.63
097024000072019A Supervisión para construcción sistema de agua potable y saneamiento en San José de Los Ríos, Ticuantepe	0.00	0.00	0.00	273,301.45	0.00	273,301.45
097024000073009O Construcción sistema de agua potable y saneamiento en San José I, Masatepe	0.00	0.00	0.00	891,451.82	0.00	891,451.82
097024000073010O Construcción del sistema de agua y saneamiento en comunidades Los Manguitos - Los López en Masaya	0.00	0.00	0.00	2,182,553.78	0.00	2,182,553.78
097024000073011O Construcción del sistema de agua y saneamiento en comunidad La Escoba en Diriomo	0.00	0.00	0.00	3,144,733.02	0.00	3,144,733.02
097024000073015O Construcción del sistema de agua y saneamiento de comunidad Tisma en Tisma	0.00	0.00	0.00	440,263.23	0.00	440,263.23
097024000073016O Construcción del sistema de agua y saneamiento en comunidad La Conchagua en Rivas	0.00	0.00	0.00	2,236,607.10	0.00	2,236,607.10
097024000073019O Construcción del sistema de agua y saneamiento en la comunidad Los Jirones, Diriá	0.00	0.00	0.00	2,450,197.33	0.00	2,450,197.33
097024000073020O Construcción del sistema de agua y saneamiento en comunidades San Jorge y San José de los Remates, La Conquista	0.00	0.00	0.00	1,131,898.44	0.00	1,131,898.44
097024000073021O Construcción del sistema de saneamiento en comunidades La Flor, San Pedro y La Concepción en Moyogalpa	0.00	0.00	0.00	3,601,156.55	0.00	3,601,156.55
097024000073029O Construcción del sistema de agua y saneamiento en las comunidades La Orilla y La Barranca en Nandaime	0.00	0.00	0.00	966,921.00	0.00	966,921.00

PROGRAMA DE INVERSION PUBLICA POR FUENTE DE FINANCIAMIENTO  
(DEVENGADO)

Fecha : 2/3/2022

Hora : 11:57:44

Usuario : WHuete-009

Ambiente : Production

1

Ejercicio fiscal : 2021

Mes inicial : Enero

Mes Final : Diciembre

Moneda : CÓRDOBA

Descripción	Rentas del Tesoro	Rentas del Tesoro Alivio de Deuda	Rentas con Destino Específico	Prestamos externos	Donaciones externas	Total
0970240000730300 Construcción del sistema de agua y saneamiento en las comunidades El Aguacate, Las Mercedes y San Juan de las Sierras en Diriamba	0.00	0.00	0.00	3,707,479.82	0.00	3,707,479.82
097024000073049A Supervisión para construcción sistema de agua potable y saneamiento en San José I, Masatepe	0.00	0.00	0.00	59,541.96	0.00	59,541.96
097024000073051A Supervisión para construcción sistema de agua potable y saneamiento en Los Jirones, Diriá	0.00	0.00	0.00	104,299.35	0.00	104,299.35
097024000073055A Supervisión para construcción del sistema de agua y saneamiento en comunidades San Jorge y San José de los Remates, La Conquista	0.00	0.00	0.00	157,486.06	0.00	157,486.06
097024000073057A Supervisión para construcción del sistema de agua y saneamiento en comunidades Los Manguitos - Los López en Masaya	0.00	0.00	0.00	139,767.86	0.00	139,767.86
097024000073058A Supervisión para construcción de sistema de agua y saneamiento comunidad La Escoba en Diriomo	0.00	0.00	0.00	80,546.67	0.00	80,546.67
097024000073063A Supervisión para construcción de sistema de agua y saneamiento en la comunidad Tisma en Tisma	0.00	0.00	0.00	80,072.58	0.00	80,072.58
097024000073067A Supervisión para construcción de sistema de agua y saneamiento en comunidad La Conchagua en Rivas	0.00	0.00	0.00	31,869.03	0.00	31,869.03
097024000073068A Supervisión para construcción de sistema de saneamiento en comunidades La Flor, San Pedro y La Concepción en Moyogalpa	0.00	0.00	0.00	355,143.84	0.00	355,143.84
097024000073077A Supervisión para construcción del sistema de agua y saneamiento en las comunidades La Orilla y La Barranca en Nandaimé	0.00	0.00	0.00	118,679.95	0.00	118,679.95
097024000073078A Supervisión para la construcción del sistema de agua y saneamiento en las comunidades El Aguacate, Las Mercedes y San Juan de las Sierras en	0.00	0.00	0.00	380,586.18	0.00	380,586.18
0970240000740040 Construcción sistema de agua potable y saneamiento en Apompua, Juigalpa.	0.00	0.00	0.00	4,267,122.56	0.00	4,267,122.56
0970240000740050 Construcción sistema de agua potable y saneamiento en Santa Marta, Acoyapa	0.00	0.00	0.00	2,851,908.76	0.00	2,851,908.76
0970240000740060 Construcción sistema de agua potable y saneamiento en El Zapote, Acoyapa	0.00	0.00	0.00	4,608,198.64	0.00	4,608,198.64
0970240000740080 Construcción sistema de agua potable y saneamiento en comunidad Laguna Negra en Camoapa	0.00	0.00	0.00	1,154,526.90	0.00	1,154,526.90
0970240000740100 Construcción sistema de agua potable y saneamiento en comunidad El Conejo en El Coral	0.00	0.00	0.00	5,281,384.50	0.00	5,281,384.50
097024000074021A Supervisión para construcción sistema de agua potable y saneamiento en Apompua, Juigalpa	0.00	0.00	0.00	355,065.83	0.00	355,065.83
097024000074022A Supervisión para construcción sistema de agua potable y saneamiento en Santa Marta, Acoyapa	0.00	0.00	0.00	283,170.00	0.00	283,170.00
097024000074023A Supervisión para construcción sistema de agua potable y saneamiento en El Zapote, Acoyapa	0.00	0.00	0.00	396,530.02	0.00	396,530.02
097024000074031A Supervisión para construcción de sistema de agua y saneamiento en comunidad Laguna Negra en Camoapa	0.00	0.00	0.00	92,594.05	0.00	92,594.05
097024000074032A Estudio de preinversión para la construcción del sistema de agua y saneamiento comunidad La Majada en San José de los Remates	0.00	0.00	0.00	369,111.74	0.00	369,111.74
097024000074034A Supervisión para construcción de sistema de agua y saneamiento en comunidad El Conejo en El Coral	0.00	0.00	0.00	323,973.46	0.00	323,973.46
097024000074035A Estudio de preinversión para la construcción del sistema de agua y saneamiento comunidad Cosmatillo en La Libertad	0.00	0.00	0.00	264,517.39	0.00	264,517.39
097024000077001A Supervisión para construcción sistema de agua potable y saneamiento en El Chaparral, Muy Muy	0.00	0.00	0.00	178,767.86	0.00	178,767.86



Ejercicio fiscal : 2021

Mes inicial : Enero

Mes Final : Diciembre

Moneda : CÓRDOBA

Descripción	Rentas del Tesoro	Rentas del Tesoro Alivio de Deuda	Rentas con Destino Específico	Prestamos externos	Donaciones externas	Total
0970240000770020 Construcción sistema de agua potable y saneamiento en El Chaparral, Muy Muy	0.00	0.00	0.00	4,878,560.43	0.00	4,878,560.43
0970240000770040 Construcción de sistema de agua potable y saneamiento en Monte Sinai, El Delirio, Los Corrales, La Cañada y Agua Fría, Ciudad Dario	0.00	0.00	0.00	8,717,694.27	0.00	8,717,694.27
097024000077006A Estudios de preinversión para construcción sistema de agua potable y saneamiento en Colón Abajo, La Concordia	0.00	0.00	0.00	163,906.52	0.00	163,906.52
097024000077008A Estudios de preinversión para construcción sistema de agua potable y saneamiento en El Ocote, La Ceiba y Santa Ana, La Concordia	0.00	0.00	0.00	143,856.85	0.00	143,856.85
097024000077019A Supervisión para construcción de sistema de agua potable y saneamiento en Monte Sinai, El Delirio, Los Corrales, La Cañada y Agua Fría, Ciudad Dario	0.00	0.00	0.00	49,645.82	0.00	49,645.82
0970240000780020 Construcción de albergue en la comunidad Dakra de Puerto Cabezas	0.00	0.00	0.00	5,276,307.02	0.00	5,276,307.02
097024000078003A Supervisión para la construcción de albergue en la comunidad Dakra de Puerto Cabezas	0.00	0.00	0.00	363,759.84	0.00	363,759.84
097024000078003O Construcción de albergue en la comunidad Awastara de Puerto Cabezas	0.00	0.00	0.00	7,803,094.98	0.00	7,803,094.98
097024000078004A Supervisión para la construcción de albergue en la comunidad Awastara de Puerto Cabezas	0.00	0.00	0.00	672,654.39	0.00	672,654.39
097024000078004O Construcción de centro comunitario en la comunidad Dakra de Puerto Cabezas	0.00	0.00	0.00	4,303,922.32	0.00	4,303,922.32
097024000078005A Supervisión para la construcción de centro comunitario en la comunidad Dakra de Puerto Cabezas	0.00	0.00	0.00	360,255.89	0.00	360,255.89
097024000078007O Construcción de albergue en la comunidad Pahra de Puerto Cabezas	0.00	0.00	0.00	4,008,829.66	0.00	4,008,829.66
097024000078008A Supervisión para la construcción de albergue en la comunidad Pahra de Puerto Cabezas	0.00	0.00	0.00	379,080.42	0.00	379,080.42
097024000078011O Construcción de Sub Sede de Salud en la comunidad Ninayari de Puerto Cabezas	0.00	0.00	0.00	13,851,902.09	0.00	13,851,902.09
097024000078014A Equipamiento para la construcción de sub sede salud en Sasha, Puerto Cabezas	0.00	0.00	0.00	4,891,950.74	0.00	4,891,950.74
097024000078015A Equipamiento para la construcción de sub sede de salud en la comunidad Ninayari, Puerto Cabezas	0.00	0.00	0.00	2,509,824.71	0.00	2,509,824.71
097024000078016A Supervisión para la construcción de Sub Sede de Salud en la comunidad Ninayari de Puerto Cabezas	0.00	0.00	0.00	917,129.52	0.00	917,129.52
<b>097028 INSTITUTO DE LA VIVIENDA URBANA Y RURAL</b>	<b>43,749,086.00</b>	<b>69,997,661.54</b>	<b>0.00</b>	<b>270,021,734.20</b>	<b>0.00</b>	<b>383,768,481.74</b>
097028000001001O Construcción de viviendas a familias protagonistas de ingresos bajos a nivel nacional	43,749,086.00	0.00	0.00	0.00	0.00	43,749,086.00
097028000001157O Construcción de viviendas de interés social Bismarck Martínez sector 02, Managua	0.00	30,526,037.50	0.00	0.00	0.00	30,526,037.50
097028000001180O Construcción de viviendas Bismarck Martínez en San Pedro del Norte, Chinandega	0.00	349,854.00	0.00	0.00	0.00	349,854.00
097028000001181O Construcción de viviendas en Villa Sandino sector 02, Chontales	0.00	699,708.00	0.00	0.00	0.00	699,708.00
097028000001182O Construcción de viviendas Bismarck Martínez en Somotillo, Chinandega	0.00	874,635.00	0.00	0.00	0.00	874,635.00
097028000001183O Construcción de viviendas en San Ramón municipio de Rivas, Rivas	0.00	3,155,355.00	0.00	0.00	0.00	3,155,355.00

PROGRAMA DE INVERSIÓN PÚBLICA POR FUENTE DE FINANCIAMIENTO  
(DEVENGADO)

Fecha : 2/3/2022

Hora : 11:57:44

Usuario : WHuete-009

Ambiente : Production

1

Ejercicio fiscal : 2021

Mes inicial : Enero

Mes Final : Diciembre

Moneda : CÓRDOBA

Descripción	Rentas del Tesoro	Rentas del Tesoro Alivio de Deuda	Rentas con Destino Específico	Prestamos externos	Donaciones externas	Total
097028000011840 Construcción de viviendas en Mozonte sector 04, Nueva Segovia	0.00	1,576,651.50	0.00	0.00	0.00	1,576,651.50
097028000011850 Construcción de viviendas Bismarck Martínez en San Francisco del Norte sector 2, Chinandega	0.00	1,051,386.00	0.00	0.00	0.00	1,051,386.00
097028000011860 Construcción de viviendas en San Juan de Limay sector 2, Estelí	0.00	1,928,272.50	0.00	0.00	0.00	1,928,272.50
097028000011870 Construcción de viviendas en El Rama sector 03, RACCS	0.00	1,314,303.75	0.00	0.00	0.00	1,314,303.75
097028000011880 Construcción de viviendas en Colonia Bismarck Martínez sector 02, San Francisco Libre, Managua	0.00	613,541.25	0.00	0.00	0.00	613,541.25
097028000011890 Construcción de viviendas en Juigalpa sector 06, Chontales	0.00	1,577,164.50	0.00	0.00	0.00	1,577,164.50
097028000011900 Construcción de viviendas en Juigalpa sector 07, Chontales	0.00	1,050,742.04	0.00	0.00	0.00	1,050,742.04
097028000011910 Construcción de viviendas Bismarck Martínez en Quezalaguaque sector 02, León	0.00	438,267.50	0.00	0.00	0.00	438,267.50
097028000011920 Construcción de viviendas Bismarck Martínez en Chichigalpa, Chinandega	0.00	1,753,070.00	0.00	0.00	0.00	1,753,070.00
097028000011930 Construcción de viviendas Bismarck Martínez en León sector 03, León	0.00	3,506,140.00	0.00	0.00	0.00	3,506,140.00
097028000011940 Construcción de viviendas Bismarck Martínez en Chinandega sector 2, Chinandega	0.00	4,384,100.00	0.00	0.00	0.00	4,384,100.00
097028000011950 Construcción de viviendas Bismarck Martínez en El Jicaral, León	0.00	438,815.00	0.00	0.00	0.00	438,815.00
097028000011970 Construcción de viviendas Bismarck Martínez en El Realejo, Chinandega	0.00	350,995.00	0.00	0.00	0.00	350,995.00
097028000011980 Construcción de viviendas Bismarck Martínez en Santa Rosa del Peñón, León	0.00	614,241.25	0.00	0.00	0.00	614,241.25
097028000011990 Construcción de viviendas Bismarck Martínez en Puerto Morazán, Chinandega	0.00	964,609.25	0.00	0.00	0.00	964,609.25
097028000012000 Construcción de viviendas en Telica, León	0.00	1,140,239.75	0.00	0.00	0.00	1,140,239.75
097028000012010 Construcción de viviendas en La Paz Centro, León	0.00	263,146.50	0.00	0.00	0.00	263,146.50
097028000012020 Construcción de vivienda Programa Bismarck Martínez en La Paz Centro, León	0.00	526,293.00	0.00	0.00	0.00	526,293.00
097028000012030 Construcción de viviendas Bismarck Martínez en El Sauce, León	0.00	438,815.00	0.00	0.00	0.00	438,815.00
097028000012040 Construcción de vivienda en Potosí, Rivas	0.00	1,140,486.75	0.00	0.00	0.00	1,140,486.75
097028000012050 Construcción de viviendas en Villa Nueva, Chinandega	0.00	1,229,550.00	0.00	0.00	0.00	1,229,550.00
097028000012060 Construcción de viviendas en Quilali sector 03, Nueva Segovia	0.00	877,487.50	0.00	0.00	0.00	877,487.50
097028000012070 Construcción de viviendas Bismarck Martínez en Mateare, Managua	0.00	878,775.00	0.00	0.00	0.00	878,775.00
097028000012080 Construcción de viviendas Bismarck Martínez en Mateare sector 02, Managua	0.00	1,318,162.50	0.00	0.00	0.00	1,318,162.50

PROGRAMA DE INVERSIÓN PÚBLICA POR FUENTE DE FINANCIAMIENTO  
(DEVENGADO)

Fecha : 2/3/2022

Hora : 11:57:44

Usuario : WHuete-009

Ambiente : Production

1

Ejercicio fiscal : 2021

Mes inicial : Enero

Mes Final : Diciembre

Moneda : CÓRDOBA

Descripción	Rentas del Tesoro	Rentas del Tesoro Alivio de Deuda	Rentas con Destino Específico	Prestamos externos	Donaciones externas	Total
0970280000012090 Construcción de viviendas en Larreynaga, León	0.00	877,867.50	0.00	0.00	0.00	877,867.50
0970280000012100 Construcción de viviendas en Nuevo Amanecer sector 04 Nueva Guinea, RACCS	0.00	1,230,015.50	0.00	0.00	0.00	1,230,015.50
0970280000012110 Construcción de viviendas en Tola, Rivas	0.00	1,762,990.00	0.00	0.00	0.00	1,762,990.00
0970280000012130 Construcción de viviendas Bismarck Martínez en Ocotál, Nueva Segovia	0.00	881,495.00	0.00	0.00	0.00	881,495.00
0970280000012140 Construcción de viviendas Bismarck Martínez en Diríamba, Carazo	0.00	264,448.50	0.00	0.00	0.00	264,448.50
0970280000020010 Construcción de viviendas a familias protagonistas de ingresos moderados a nivel nacional	0.00	0.00	0.00	126,932,162.50	0.00	126,932,162.50
0970280000023120 Construcción de viviendas en urbanización Ciudad El Doral sector 41 en Mateare, Managua	0.00	0.00	0.00	489,689.20	0.00	489,689.20
0970280000023130 Construcción de viviendas en urbanización Villa Jerusalén sector 03, Managua	0.00	0.00	0.00	7,450,271.40	0.00	7,450,271.40
0970280000023140 Construcción de viviendas en urbanización Altos de Motastepe sector 03 en Ciudad Sandino, Managua	0.00	0.00	0.00	1,399,112.00	0.00	1,399,112.00
0970280000023150 Construcción de viviendas en urbanización Praderas de Sandino sector 22 en Ciudad Sandino, Managua	0.00	0.00	0.00	769,511.60	0.00	769,511.60
0970280000023160 Construcción de viviendas en urbanización Sabana Villa Sol sector 02, Managua	0.00	0.00	0.00	419,733.60	0.00	419,733.60
0970280000023170 Construcción de viviendas en urbanización Valle Verde sector 21, Managua	0.00	0.00	0.00	489,689.20	0.00	489,689.20
0970280000023180 Construcción de viviendas en urbanización Valle Verde sector 22, Managua	0.00	0.00	0.00	839,467.20	0.00	839,467.20
0970280000023190 Construcción de viviendas en urbanización Vistas del Momotombo sector 19 en Mateare, Managua	0.00	0.00	0.00	69,955.60	0.00	69,955.60
0970280000023200 Construcción de viviendas en urbanización San Miguel sector 20 en Ciudad Sandino, Managua	0.00	0.00	0.00	69,955.60	0.00	69,955.60
0970280000023210 Construcción de viviendas en urbanización Villa Casteleón sector 27, León	0.00	0.00	0.00	209,866.80	0.00	209,866.80
0970280000023220 Construcción de viviendas en urbanización Villa Casteleón sector 28, León	0.00	0.00	0.00	70,172.40	0.00	70,172.40
0970280000023230 Construcción de viviendas en urbanización Altos de Motastepe sector 04 en Ciudad Sandino, Managua	0.00	0.00	0.00	2,385,861.60	0.00	2,385,861.60
0970280000023240 Construcción de viviendas en urbanización Ciudad El Doral sector 42 en Mateare, Managua	0.00	0.00	0.00	1,263,103.20	0.00	1,263,103.20
0970280000023250 Construcción de viviendas en urbanización Praderas de Sandino sector 23 en Ciudad Sandino, Managua	0.00	0.00	0.00	982,413.60	0.00	982,413.60
0970280000023260 Construcción de viviendas en urbanización Villa Jerusalén sector 04, Managua	0.00	0.00	0.00	4,105,085.40	0.00	4,105,085.40
0970280000023270 Construcción de viviendas en León sector 07, León	0.00	0.00	0.00	140,344.80	0.00	140,344.80
0970280000023280 Construcción de viviendas en urbanización Sabana Villa Sol sector 03, Managua	0.00	0.00	0.00	1,192,930.80	0.00	1,192,930.80
0970280000023290 Construcción de viviendas en urbanización Valle Verde sector 23, Managua	0.00	0.00	0.00	2,175,344.40	0.00	2,175,344.40

Ejercicio fiscal : 2021

Mes inicial : Enero

Mes Final : Diciembre

Moneda : CÓRDOBA

Descripción	Rentas del Tesoro	Rentas del Tesoro Alivio de Deuda	Rentas con Destino Específico	Prestamos externos	Donaciones externas	Total
0970280000023300 Construcción de viviendas en urbanización Valle Verde sector 24, Managua	0.00	0.00	0.00	701,724.00	0.00	701,724.00
0970280000023310 Construcción de viviendas en urbanización San Miguel sector 21 en Ciudad Sandino, Managua	0.00	0.00	0.00	1,263,103.20	0.00	1,263,103.20
0970280000023320 Construcción de viviendas en urbanización Vistas del Momotombo sector 20 en Mateare, Managua	0.00	0.00	0.00	210,517.20	0.00	210,517.20
0970280000023330 Construcción de viviendas en urbanización Villa Casteleón sector 29, León	0.00	0.00	0.00	424,083.60	0.00	424,083.60
0970280000023340 Construcción de viviendas en León sector 03, León	0.00	0.00	0.00	70,680.60	0.00	70,680.60
0970280000023350 Construcción de viviendas en urbanización Altos de Tipitapa sector 11, Tipitapa, Managua	0.00	0.00	0.00	70,680.60	0.00	70,680.60
0970280000023360 Construcción de viviendas en urbanización Praderas de Mombacho sector 10, Granada	0.00	0.00	0.00	70,680.60	0.00	70,680.60
0970280000023370 Construcción de viviendas en urbanización Altos de Motastepe sector 05 en Ciudad Sandino, Managua	0.00	0.00	0.00	636,125.40	0.00	636,125.40
0970280000023380 Construcción de viviendas en urbanización Praderas de Sandino sector 24 en Ciudad Sandino, Managua	0.00	0.00	0.00	3,746,071.80	0.00	3,746,071.80
0970280000023390 Construcción de viviendas en urbanización Sabana Villa Sol sector 04, Managua	0.00	0.00	0.00	1,413,612.00	0.00	1,413,612.00
0970280000023400 Construcción de viviendas en urbanización San Miguel sector 22 en Ciudad Sandino, Managua	0.00	0.00	0.00	3,321,988.20	0.00	3,321,988.20
0970280000023410 Construcción de viviendas en urbanización Valle Verde sector 25, Managua	0.00	0.00	0.00	3,958,113.60	0.00	3,958,113.60
0970280000023420 Construcción de viviendas en urbanización Ciudad El Doral sector 43 en Mateare, Managua	0.00	0.00	0.00	2,261,779.20	0.00	2,261,779.20
0970280000023430 Construcción de viviendas en urbanización Villa Jerusalén sector 05, Managua	0.00	0.00	0.00	10,814,131.80	0.00	10,814,131.80
0970280000023440 Construcción de viviendas en urbanización Flor de Pino, Managua	0.00	0.00	0.00	34,350,771.60	0.00	34,350,771.60
0970280000023450 Construcción de viviendas en urbanización Villa Casteleón sector 30, León	0.00	0.00	0.00	283,167.20	0.00	283,167.20
0970280000023460 Construcción de viviendas en urbanización Ciudad El Doral sector 44 en Mateare, Managua	0.00	0.00	0.00	424,750.80	0.00	424,750.80
0970280000023470 Construcción de viviendas en urbanización Villa Jerusalén sector 06, Managua	0.00	0.00	0.00	424,750.80	0.00	424,750.80
0970280000023480 Construcción de viviendas en urbanización Villa Jerusalén sector 07, Managua	0.00	0.00	0.00	8,176,452.90	0.00	8,176,452.90
0970280000023490 Construcción de viviendas en urbanización Flor de Pino sector 02, Managua	0.00	0.00	0.00	42,262,704.60	0.00	42,262,704.60
0970280000023500 Construcción de viviendas en urbanización Altos de Motastepe sector 06 en Ciudad Sandino, Managua	0.00	0.00	0.00	424,750.80	0.00	424,750.80
0970280000023510 Construcción de viviendas en urbanización Praderas de Sandino sector 25 en Ciudad Sandino, Managua	0.00	0.00	0.00	566,334.40	0.00	566,334.40
0970280000023520 Construcción de viviendas en urbanización San Miguel sector 23 en Ciudad Sandino, Managua	0.00	0.00	0.00	920,293.40	0.00	920,293.40
0970280000023530 Construcción de viviendas en urbanización Santa Eduvigés sector 10, Ciudad Sandino, Managua	0.00	0.00	0.00	212,375.40	0.00	212,375.40

Ejercicio fiscal : 2021

Mes inicial : Enero

Mes Final : Diciembre

Moneda : CÓRDOBA

Descripción	Rentas del Tesoro	Rentas del Tesoro Alivio de Deuda	Rentas con Destino Específico	Prestamos externos	Donaciones externas	Total
097028000023540 Construcción de viviendas en urbanización Valle Verde sector 26, Managua	0.00	0.00	0.00	991,085.20	0.00	991,085.20
097028000023550 Construcción de viviendas en urbanización Valle Verde sector 27, Managua	0.00	0.00	0.00	495,542.60	0.00	495,542.60
097028000023560 Construcción de viviendas en urbanización Sabana Villa Sol sector 05, Managua	0.00	0.00	0.00	70,791.80	0.00	70,791.80
<b>097032 INSTITUTO NACIONAL TECNOLÓGICO</b>	<b>58,495,685.86</b>	<b>36,116,642.00</b>	<b>0.00</b>	<b>0.00</b>	<b>0.00</b>	<b>94,612,327.86</b>
0970320000790100 Construcción de oficinas administrativas en el instituto técnico agropecuario Marcos Homero Guatemala, Jinotega	10,441,248.72	0.00	0.00	0.00	0.00	10,441,248.72
0970320000790110 Construcción de cocina comedor en el instituto técnico agropecuario Marcos Homero Guatemala, Jinotega	4,102,426.95	3,381,206.70	0.00	0.00	0.00	7,483,633.65
0970320000790120 Construcción de módulos de dormitorios para mujeres en el instituto técnico agropecuario Marcos Homero Guatemala, Jinotega	15,463,061.32	0.00	0.00	0.00	0.00	15,463,061.32
0970320000790130 Construcción de módulos de dormitorios para varones en el instituto técnico agropecuario Marcos Homero Guatemala, Jinotega	8,749,316.30	8,299,258.82	0.00	0.00	0.00	17,048,575.12
0970320000790190 Construcción de cancha multiusos en el instituto técnico agropecuario Marcos Homero Guatemala, Jinotega	4,476,187.04	0.00	0.00	0.00	0.00	4,476,187.04
0970320000790200 Construcción de pila séptica en el instituto técnico agropecuario Marcos Homero Guatemala, Jinotega	2,796,572.49	1,095,491.32	0.00	0.00	0.00	3,892,063.81
0970320000790210 Construcción de lavandería para dormitorios de varones y mujeres en el instituto técnico agropecuario Marcos Homero Guatemala, Jinotega	877,183.41	482,114.08	0.00	0.00	0.00	1,359,297.49
0970320000790220 Construcción de granja pelibuey en el instituto técnico agropecuario Marcos Homero Guatemala, Jinotega	2,524,653.12	2,144,773.30	0.00	0.00	0.00	4,669,426.42
0970320000790230 Construcción de granja porcina en el instituto técnico agropecuario Marcos Homero Guatemala, Jinotega	2,436,492.54	2,750,427.36	0.00	0.00	0.00	5,186,919.90
0970320000790240 Construcción de obras exteriores en el instituto técnico agropecuario Marcos Homero Guatemala, Jinotega	6,628,543.97	17,963,370.42	0.00	0.00	0.00	24,591,914.39
<b>097034 INSTITUTO NICARAGUENSE DE CULTURA</b>	<b>11,250,000.00</b>	<b>0.00</b>	<b>0.00</b>	<b>0.00</b>	<b>0.00</b>	<b>11,250,000.00</b>
0970340000270090 Mejoramiento museográfico de salas de exposición del Museo Nacional de Nicaragua Diocleciano Chaves	3,500,000.00	0.00	0.00	0.00	0.00	3,500,000.00
0970340000290080 Habilitación de espacios exteriores para exposiciones de arte en el Centro Cultural Colonia Dambach en Managua	1,000,000.00	0.00	0.00	0.00	0.00	1,000,000.00
097034000036001A Supervisión para el Mejoramiento del sistema eléctrico del Centro Cultural Antiguo Gran Hotel en Managua	62,100.00	0.00	0.00	0.00	0.00	62,100.00
097034000036001O Mejoramiento del sistema eléctrico del Centro Cultural Antiguo Gran Hotel en Managua	2,687,900.00	0.00	0.00	0.00	0.00	2,687,900.00
097034000037001O Rehabilitación de estructura y cubierta de techo del Museo Julio Cortázar en Managua	1,500,000.00	0.00	0.00	0.00	0.00	1,500,000.00
097034000037002O Restauración arquitectónica del Museo Julio Cortázar en Managua	1,500,000.00	0.00	0.00	0.00	0.00	1,500,000.00
097034000038001O Rehabilitación de estructura y cubierta de techo del Museo Augusto C. Sandino en Niquinhomo	1,000,000.00	0.00	0.00	0.00	0.00	1,000,000.00
<b>097035 INSTITUTO NICARAGÜENSE DE DEPORTES</b>	<b>296,167,296.00</b>	<b>0.00</b>	<b>0.00</b>	<b>0.00</b>	<b>0.00</b>	<b>296,167,296.00</b>
09703500002001O Reemplazo del estadio de béisbol Roberto Clemente en la ciudad de Masaya	43,298,383.00	0.00	0.00	0.00	0.00	43,298,383.00

Ejercicio fiscal : 2021

Mes inicial : Enero

Mes Final : Diciembre

Moneda : CÓRDOBA

Descripción	Rentas del Tesoro	Rentas del Tesoro Alivio de Deuda	Rentas con Destino Específico	Prestamos externos	Donaciones externas	Total
09703500003001A Estudios y diseños para el reemplazo del estadio de béisbol en la ciudad de León	4,585,294.00	0.00	0.00	0.00	0.00	4,585,294.00
09703500003001O Reemplazo del estadio de béisbol en la ciudad de León	188,016,315.00	0.00	0.00	0.00	0.00	188,016,315.00
09703500004001A Estudios y diseños para el reemplazo del estadio de fútbol en la ciudad de Chinandega	332,401.00	0.00	0.00	0.00	0.00	332,401.00
09703500005001A Estudios y diseños para la construcción del polideportivo en la ciudad de Matagalpa	334,903.00	0.00	0.00	0.00	0.00	334,903.00
09703500006001O Ampliación del estadio de fútbol Independencia en la ciudad de Estelí	59,600,000.00	0.00	0.00	0.00	0.00	59,600,000.00
<b>097036 INSTITUTO NICARAGUENSE DE ESTUDIOS TERRITORIALES</b>	<b>11,646,369.33</b>	<b>0.00</b>	<b>0.00</b>	<b>0.00</b>	<b>0.00</b>	<b>11,646,369.33</b>
09703600001001A Adquisición de equipos para el fortalecimiento de las delegaciones departamentales de la Dirección General de Catastro Físico	19,500.09	0.00	0.00	0.00	0.00	19,500.09
09703600002001O Construcción de las oficinas centrales de la Dirección de Catastro Físico del INETER	2,453,214.85	0.00	0.00	0.00	0.00	2,453,214.85
09703600002002A Homologación de las bases de datos del Catastro Físico y Catastro Municipal de Nicaragua	2,826,000.00	0.00	0.00	0.00	0.00	2,826,000.00
097036000057002A Supervisión para el Fortalecimiento de la Red de Monitoreo Hidrométrica Nacional	52,100.00	0.00	0.00	0.00	0.00	52,100.00
097036000057006A Adquisición de Equipos Hidrográficos para la Red de Monitoreo Hidrométrica Nacional	574,300.00	0.00	0.00	0.00	0.00	574,300.00
097036000061002A Adquisición de Equipos de Monitoreo Hidrogeológicos de la Red Piezométrica Nacional	450,900.00	0.00	0.00	0.00	0.00	450,900.00
097036000064003A Adquisición de Equipos Hidrométricos y Mareográficos para Fortalecimiento de la Red de Vigilancia a nivel nacional	567,582.08	0.00	0.00	0.00	0.00	567,582.08
097036000065002A Supervisión para Fortalecimiento de la Red de Vigilancia Hidrometeorológica y Mareográfica	19,160.00	0.00	0.00	0.00	0.00	19,160.00
097036000065005A Adquisición de equipos hidrométricos y mareográficos para fortalecimiento de la Red de Vigilancia a nivel nacional	468,692.74	0.00	0.00	0.00	0.00	468,692.74
097036000068001A Adquisición e instalación de equipos para el monitoreo de lahares y lluvias en el volcán Concepción y zonas montañosas	2,133,095.81	0.00	0.00	0.00	0.00	2,133,095.81
097036000068002A Supervisión para la instalación de equipos de monitoreo de lahares y lluvias en el volcán Concepción y zonas montañosas	22,391.71	0.00	0.00	0.00	0.00	22,391.71
097036000070002A Supervisión para la instalación de equipos meteorológicos	20,613.29	0.00	0.00	0.00	0.00	20,613.29
097036000070003A Adquisición de estación agroclimatológica en varios departamentos y municipios	1,081,242.44	0.00	0.00	0.00	0.00	1,081,242.44
097036000071001A Adquisición e instalación de equipos meteorológicos para estaciones convencionales y telemétricas	96,500.00	0.00	0.00	0.00	0.00	96,500.00
097036000071001O Rehabilitación de infraestructura física de estaciones meteorológicas convencionales y telemétricas en Condega, Estelí	438,410.92	0.00	0.00	0.00	0.00	438,410.92
097036000071003O Rehabilitación de infraestructura física de estaciones meteorológicas convencionales y telemétricas en Bluefields, RACCS	249,360.40	0.00	0.00	0.00	0.00	249,360.40
097036000071004O Rehabilitación de infraestructura física de estaciones meteorológicas convencionales y telemétricas en Puerto Cabezas - RACCN	173,305.00	0.00	0.00	0.00	0.00	173,305.00
<b>097039 INSTITUTO DE PROTECCIÓN Y SANIDAD AGROPECUARIA</b>	<b>0.00</b>	<b>0.00</b>	<b>4,950,000.00</b>	<b>0.00</b>	<b>0.00</b>	<b>4,950,000.00</b>

Ejercicio fiscal : 2021

Mes inicial : Enero

Mes Final : Diciembre

Moneda : CÓRDOBA

Descripción	Rentas del Tesoro	Rentas del Tesoro Alivio de Deuda	Rentas con Destino Específico	Prestamos externos	Donaciones externas	Total
097039000100010 Construcción de puesto de cuarentena agropecuaria en Yalaguina	0.00	0.00	4,950,000.00	0.00	0.00	4,950,000.00
<b>097046 TEATRO NACIONAL RUBÉN DARÍO</b>	<b>9,117,369.77</b>	<b>0.00</b>	<b>0.00</b>	<b>0.00</b>	<b>0.00</b>	<b>9,117,369.77</b>
097046000040030 Suministro e instalación de elevadores de pasajeros	1,853,843.47	0.00	0.00	0.00	0.00	1,853,843.47
09704600004005A Supervisión para rehabilitación del escenario de la sala mayor del TNRD	277,896.99	0.00	0.00	0.00	0.00	277,896.99
09704600004005O Rehabilitación del escenario de la Sala Mayor del TNRD	3,998,365.87	0.00	0.00	0.00	0.00	3,998,365.87
09704600005009O Rehabilitación del sistema hidrosanitario del TNRD	2,987,263.44	0.00	0.00	0.00	0.00	2,987,263.44
<b>097054 GOBIERNO REGIONAL AUTÓNOMO COSTA CARIBE NORTE</b>	<b>42,999,789.95</b>	<b>0.00</b>	<b>0.00</b>	<b>0.00</b>	<b>0.00</b>	<b>42,999,789.95</b>
097054000219001O Construcción de casa museo en el Municipio de Siuna	1,000,000.00	0.00	0.00	0.00	0.00	1,000,000.00
097054000221001O Rehabilitación de Camino Productivo Leymus - San Jeronimo en el Municipio de Waspam	1,999,999.99	0.00	0.00	0.00	0.00	1,999,999.99
097054000230001O Construcción de Andenes Peatonales en el Municipio de Puerto Cabezas	2,000,000.00	0.00	0.00	0.00	0.00	2,000,000.00
097054000242001O Rehabilitación de camino productivo Naranjal-Sisikuas en Puerto Cabezas, RACCN	1,500,000.00	0.00	0.00	0.00	0.00	1,500,000.00
097054000243001O Rehabilitación camino productivo Nazareth - El Progreso en el municipio de Puerto Cabezas	2,000,000.00	0.00	0.00	0.00	0.00	2,000,000.00
097054000244001O Rehabilitación camino productivo Greytown - Greytown Arriba en el municipio de Puerto Cabezas	1,499,999.74	0.00	0.00	0.00	0.00	1,499,999.74
097054000245001O Rehabilitación gimnasio de boxeo en el municipio de Puerto Cabezas	1,000,000.00	0.00	0.00	0.00	0.00	1,000,000.00
097054000246001O Rehabilitación estadio municipal de béisbol Jhonny Plehn Errington en Rosita	5,000,000.00	0.00	0.00	0.00	0.00	5,000,000.00
097054000247001O Construcción cancha multiusos en la comunidad Kukalaya del municipio de Bonanza, RACCN	1,500,000.00	0.00	0.00	0.00	0.00	1,500,000.00
097054000248001O Mejoramiento de calles urbanas en el municipio de Bonanza	1,500,000.00	0.00	0.00	0.00	0.00	1,500,000.00
097054000249001O Construcción de sistema de agua potable en la comunidad Mukuwas del municipio de Bonanza	500,000.00	0.00	0.00	0.00	0.00	500,000.00
097054000251001O Rehabilitación camino productivo Wasalita-Piedras Bolas en el municipio de Siuna	2,000,000.00	0.00	0.00	0.00	0.00	2,000,000.00
097054000252001O Rehabilitación de camino El Dorado-La Taboga en el municipio de Siuna, RACCN	1,500,000.00	0.00	0.00	0.00	0.00	1,500,000.00
097054000253001O Rehabilitación camino productivo Guayabo-Pueblo Nuevo en el municipio de Siuna, RACCN	1,500,000.00	0.00	0.00	0.00	0.00	1,500,000.00
097054000254001O Rehabilitación de camino productivo Corozo Centro-Silibila en Prinzapolka, RACCN	2,000,000.00	0.00	0.00	0.00	0.00	2,000,000.00
097054000255001O Mejoramiento cancha municipal Domingo Peralta en el municipio de Prinzapolka, RACCN	1,000,000.00	0.00	0.00	0.00	0.00	1,000,000.00
097054000256001O Construcción estadio de béisbol en la comunidad Walpasiksa del municipio de Prinzapolka, RACCN	2,000,000.00	0.00	0.00	0.00	0.00	2,000,000.00

PROGRAMA DE INVERSIÓN PÚBLICA POR FUENTE DE FINANCIAMIENTO  
(DEVENGADO)

Fecha : 2/3/2022

Hora : 11:57:44

Usuario : WHuete-009

Ambiente : Production

1

Ejercicio fiscal : 2021

Mes inicial : Enero

Mes Final : Diciembre

Moneda : CÓRDOBA

Descripción	Rentas del Tesoro	Rentas del Tesoro Alivio de Deuda	Rentas con Destino Específico	Prestamos externos	Donaciones externas	Total
0970540002570010 Reemplazo de embarcadero en el municipio de Waspam, RACCN	1,600,000.00	0.00	0.00	0.00	0.00	1,600,000.00
0970540002580010 Reemplazo de la terminal de transporte inter urbano en el municipio de Waspam	800,000.00	0.00	0.00	0.00	0.00	800,000.00
0970540002590010 Mejoramiento parque municipal en Mulukuku, RACCN	1,999,990.23	0.00	0.00	0.00	0.00	1,999,990.23
0970540002600010 Rehabilitación de camino productivo Koom - Bihmona en el municipio de Waspam	4,100,000.00	0.00	0.00	0.00	0.00	4,100,000.00
0970540002610010 Mejoramiento de calles urbanas en la Ciudad de Bilwi, Puerto Cabezas	1,999,999.99	0.00	0.00	0.00	0.00	1,999,999.99
0970540002620010 Construcción estadio municipal de béisbol en Puerto Cabezas	1,500,000.00	0.00	0.00	0.00	0.00	1,500,000.00
0970540002630010 Rehabilitación estadio municipal de béisbol Oncelo Martín Jackson en Siuna	1,499,800.00	0.00	0.00	0.00	0.00	1,499,800.00
<b>097055 GOBIERNO REGIONAL AUTÓNOMO COSTA CARIBE SUR</b>	<b>49,698,048.52</b>	<b>0.00</b>	<b>0.00</b>	<b>0.00</b>	<b>0.00</b>	<b>49,698,048.52</b>
097055000078001A Supervisión de la construcción de estadio de fútbol en Bluefields	200,000.00	0.00	0.00	0.00	0.00	200,000.00
0970550000780010 Construcción de estadio de fútbol en Bluefields	5,800,000.00	0.00	0.00	0.00	0.00	5,800,000.00
0970550000830010 Construcción del mercado y terminal de transporte terrestre en Kukra Hill	2,089,592.22	0.00	0.00	0.00	0.00	2,089,592.22
097055000083002A Supervisión de la construcción del mercado y terminal de transporte terrestre en Kukra Hill	110,000.00	0.00	0.00	0.00	0.00	110,000.00
097055000092001A Supervisión de Rehabilitación de Camino Rural en las comunidades entre Nueva Alianza y El Pedregal, Municipio de Laguna de Perlas	75,000.00	0.00	0.00	0.00	0.00	75,000.00
0970550000920010 Rehabilitación de Camino Rural en las comunidades entre Nueva Alianza y El Pedregal, Municipio de Laguna de Perlas	1,425,000.00	0.00	0.00	0.00	0.00	1,425,000.00
097055000094001A Supervisión de Construcción de Gimnasio Multiuso en Karawala, Desembocadura Río Grande	100,000.00	0.00	0.00	0.00	0.00	100,000.00
0970550000940010 Construcción de Gimnasio Multiuso en Karawala, Desembocadura Río Grande	1,900,000.00	0.00	0.00	0.00	0.00	1,900,000.00
097055000101001A Supervisión del Mejoramiento camino San Francisco - Torsuany en el municipio de Bluefields	75,000.00	0.00	0.00	0.00	0.00	75,000.00
0970550001010010 Mejoramiento camino San Francisco - Torsuany en el municipio de Bluefields	1,425,000.00	0.00	0.00	0.00	0.00	1,425,000.00
097055000102001A Supervisión del Mejoramiento camino Puerto Príncipe - Buena Vista en el municipio de Bluefields	75,000.00	0.00	0.00	0.00	0.00	75,000.00
0970550001020010 Mejoramiento camino Puerto Príncipe - Buena Vista en el municipio de Bluefields	1,425,000.00	0.00	0.00	0.00	0.00	1,425,000.00
097055000103001A Supervisión del Mejoramiento Camino San Francisco - El Diamante en el Municipio de Bluefields	50,000.00	0.00	0.00	0.00	0.00	50,000.00
0970550001030010 Mejoramiento camino San Francisco - El Diamante en el municipio de Bluefields	950,000.00	0.00	0.00	0.00	0.00	950,000.00
0970550001040010 Construcción de puente colgante Sumu Kat en el municipio de Bluefields	1,400,000.00	0.00	0.00	0.00	0.00	1,400,000.00
0970550001060010 Construcción de estadio de fútbol en Corn Island	2,000,000.00	0.00	0.00	0.00	0.00	2,000,000.00



PROGRAMA DE INVERSIÓN PÚBLICA POR FUENTE DE FINANCIAMIENTO  
(DEVENGADO)

Fecha : 2/3/2022

Hora : 11:57:44

Usuario : WHuete-009

Ambiente : Production

1

Ejercicio fiscal : 2021

Mes inicial : Enero

Mes Final : Diciembre

Moneda : CÓRDOBA

Descripción	Rentas del Tesoro	Rentas del Tesoro Alivio de Deuda	Rentas con Destino Específico	Prestamos externos	Donaciones externas	Total
097055000107001A Supervisión del Mejoramiento camino San Sebastián - Tiktick Kanu en el municipio de Bluefields	75,000.00	0.00	0.00	0.00	0.00	75,000.00
097055000107001O Mejoramiento camino San Sebastián - Tiktick Kanu en el municipio de Bluefields	1,425,000.00	0.00	0.00	0.00	0.00	1,425,000.00
097055000109001A Supervisión de la Rehabilitación camino Cañalito - Casa de Alto en el municipio de La Cruz de Río Grande	75,000.00	0.00	0.00	0.00	0.00	75,000.00
097055000109001O Rehabilitación camino Cañalito - Casa de Alto en el municipio de La Cruz de Río Grande	1,425,000.00	0.00	0.00	0.00	0.00	1,425,000.00
097055000112001A Supervisión del mejoramiento camino Karawala - Sandy Bay en el municipio de La Desembocadura de Río Grande	45,000.00	0.00	0.00	0.00	0.00	45,000.00
097055000112001O Mejoramiento camino Karawala - Sandy Bay en el municipio de La Desembocadura de Río Grande	855,000.00	0.00	0.00	0.00	0.00	855,000.00
097055000118001A Supervisión del mejoramiento camino Calderón-Nueva Luz en el municipio de Paiwas	15,000.00	0.00	0.00	0.00	0.00	15,000.00
097055000118001O Mejoramiento camino Calderón-Nueva Luz en el municipio de Paiwas	285,000.00	0.00	0.00	0.00	0.00	285,000.00
097055000119001A Supervisión del mejoramiento del estadio de Orinoco del municipio de Laguna de Perlas	57,500.00	0.00	0.00	0.00	0.00	57,500.00
097055000119001O Mejoramiento del estadio de Orinoco del municipio de Laguna de Perlas	1,092,500.00	0.00	0.00	0.00	0.00	1,092,500.00
097055000120001A Supervisión de la construcción terminal de transporte terrestre del municipio de Bluefields, RACCS	779,000.00	0.00	0.00	0.00	0.00	779,000.00
097055000120001O Construcción terminal de transporte terrestre del municipio de Bluefields, RACCS	8,898,681.23	0.00	0.00	0.00	0.00	8,898,681.23
097055000120002O Construcción del acceso a la terminal de transporte terrestre del municipio de Bluefields, RACCS	8,798,775.07	0.00	0.00	0.00	0.00	8,798,775.07
097055000128001O Habilitación de campo de béisbol en el municipio de Paiwas	1,300,000.00	0.00	0.00	0.00	0.00	1,300,000.00
097055000129001O Construcción del Puente Miraflores en el Barrio Santa Rosa de la ciudad de Bluefields	5,472,000.00	0.00	0.00	0.00	0.00	5,472,000.00
<b>097057 EMPRESA NACIONAL DE TRANSMISIÓN ELÉCTRICA</b>	<b>168,704,219.00</b>	<b>0.00</b>	<b>0.00</b>	<b>697,319,326.99</b>	<b>0.00</b>	<b>866,023,545.99</b>
097057000065001A Administración Construcción Líneas de Transmisión en la planta Hidroeléctrica Tumarín	3,318,236.00	0.00	0.00	0.00	0.00	3,318,236.00
097057000066001A Supervisión Componente I PNESEER	20,835,478.00	0.00	0.00	9,154,840.52	0.00	29,990,318.52
097057000066002A Unidad Ejecutora Componente I - PNESEER	9,379,880.00	0.00	0.00	0.00	0.00	9,379,880.00
097057000066003A Adquisición de materiales para proyectos de electrificación rural en Nueva Segovia - Estelí - Jinotega y Matagalpa	0.00	0.00	0.00	381,849,708.48	0.00	381,849,708.48
097057000066982O Construcción de Sistemas de Distribución de Energía Eléctrica en 5 Comunidades del Municipio de Estelí	0.00	0.00	0.00	3,358,128.00	0.00	3,358,128.00
097057000066983O Construcción de Sistemas de Distribución de Energía Eléctrica en 13 Comunidades del Municipio de Matagalpa	0.00	0.00	0.00	4,265,254.00	0.00	4,265,254.00
097057000066984O Construcción de Sistemas de Distribución de Energía Eléctrica en 2 Comunidades del Municipio de Las Sabanas	0.00	0.00	0.00	1,231,648.00	0.00	1,231,648.00
097057000066985O Construcción de Sistemas de Distribución de Energía Eléctrica en 2 Comunidades del Municipio de Palacaguina	0.00	0.00	0.00	1,097,396.00	0.00	1,097,396.00

Ejercicio fiscal : 2021

Mes inicial : Enero

Mes Final : Diciembre

Moneda : CÓRDOBA

Descripción	Rentas del Tesoro	Rentas del Tesoro Alivio de Deuda	Rentas con Destino Específico	Prestamos externos	Donaciones externas	Total
0970570000669860 Construcción de Sistemas de Distribucion de Energía Eléctrica en 5 Comunidades del Municipio de San José de Cusmapa	0.00	0.00	0.00	3,231,392.00	0.00	3,231,392.00
0970570000669870 Construcción del Sistema de Distribucion de Energía Eléctrica Comunidad Mal Paso- Municipio San Isidro	0.00	0.00	0.00	787,074.00	0.00	787,074.00
0970570000669880 Construcción de Sistemas de Distribucion de Energía Eléctrica en 6 Comunidades del Municipio Macuelizo	0.00	0.00	0.00	4,649,538.00	0.00	4,649,538.00
0970570000669890 Construcción de Sistemas de Distribucion de Energía Eléctrica en 3 Comunidades del Municipio Mozote	0.00	0.00	0.00	1,818,166.00	0.00	1,818,166.00
0970570000669900 Construcción de Sistemas de Distribucion de Energía Eléctrica 2 Comunidades del Municipio San Ramón	0.00	0.00	0.00	302,046.00	0.00	302,046.00
0970570000669910 Construcción del Sistema de Distribucion de Energía Eléctrica Comunidad San Pedro de Wasaka - Municipio El Tuma - La Dalia	0.00	0.00	0.00	279,788.00	0.00	279,788.00
0970570000669920 Construcción del Sistema de Distribucion de Energía Eléctrica Comunidad Balsamo #2 - Municipio Muy Muy	0.00	0.00	0.00	572,628.00	0.00	572,628.00
0970570000691610 Construcción del Sistema de Distribucion de Energía Eléctrica Comunidad La Concha- Municipio Camoapa	0.00	0.00	0.00	1,867,844.00	0.00	1,867,844.00
0970570000691620 Construcción del Sistema de Distribucion de Energía Eléctrica Comunidad Anexo Los Llanitos- Municipio Comalapa	0.00	0.00	0.00	287,740.00	0.00	287,740.00
0970570000691630 Construcción del Sistema de Distribucion de Energía Eléctrica Comunidad Tierra Blanca- Municipio Santo Tomas	0.00	0.00	0.00	1,785,666.00	0.00	1,785,666.00
0970570000691640 Construcción del Sistema de Distribucion de Energía Eléctrica Comunidad El Campamento- Municipio Comalapa	0.00	0.00	0.00	738,304.00	0.00	738,304.00
0970570000691650 Construcción del Sistema de Distribucion de Energía Eléctrica Comunidad La Ermita y La Ermita sector 2- Municipio Comalapa	0.00	0.00	0.00	1,662,858.00	0.00	1,662,858.00
0970570000691660 Construcción del Sistema de Distribucion de Energía Eléctrica Comunidad Casas Nuevas- Municipio San José de los Remates	0.00	0.00	0.00	1,572,708.00	0.00	1,572,708.00
0970570000691670 Construcción del Sistema de Distribucion de Energía Eléctrica Comunidad Horconsitos y Horconsitos Sector 2- Municipio San José de los Remates	0.00	0.00	0.00	1,429,832.00	0.00	1,429,832.00
0970570000691680 Construcción del Sistema de Distribucion de Energía Eléctrica Comunidad El Embudo y El Embudo Sector 2- Municipio Comalapa	0.00	0.00	0.00	1,506,670.00	0.00	1,506,670.00
0970570000691690 Construcción del Sistema de Distribucion de Energía Eléctrica Comunidad Buena Vista y Buena Vista Sector 2- Municipio El Coral	0.00	0.00	0.00	2,901,352.00	0.00	2,901,352.00
0970570000691700 Construcción del Sistema de Distribucion de Energía Eléctrica Comunidad Temporal # 2- Municipio El Coral	0.00	0.00	0.00	1,155,558.00	0.00	1,155,558.00
0970570000691710 Construcción del Sistema de Distribucion de Energía Eléctrica Comunidad Granadino Central- Municipio El Coral	0.00	0.00	0.00	1,039,418.00	0.00	1,039,418.00
0970570000691730 Construcción del Sistema de Distribucion de Energía Eléctrica Comunidad Cerro Margarita Sector 1 - Municipio La Libertad	0.00	0.00	0.00	288,350.00	0.00	288,350.00
0970570000691740 Construcción del Sistema de Distribucion de Energía Eléctrica Comunidad La Tranquera y La Tranquera Sector 2- Municipio El Almendro	0.00	0.00	0.00	2,468,156.00	0.00	2,468,156.00
0970570000691750 Construcción del Sistema de Distribucion de Energía Eléctrica Comunidad Yagual Sector El Gavilán y Yagual Sector El Gavilán 2- Municipio Camoapa	0.00	0.00	0.00	1,488,974.00	0.00	1,488,974.00
0970570000691760 Construcción del Sistema de Distribucion de Energía Eléctrica Comunidad Coyanchigue- Municipio Camoapa	0.00	0.00	0.00	995,826.00	0.00	995,826.00
0970570000691770 Construcción del Sistema de Distribucion de Energía Eléctrica Comunidad Salinas Central sector 1 , Salinas Central sector 2 y Salinas Central sector 3 -	0.00	0.00	0.00	2,695,044.00	0.00	2,695,044.00
0970570000691780 Construcción del Sistema de Distribucion de Energía Eléctrica Comunidad Las Mezas - Municipio Camoapa	0.00	0.00	0.00	1,629,304.00	0.00	1,629,304.00

Ejercicio fiscal : 2021

Mes inicial : Enero

Mes Final : Diciembre

Moneda : CÓRDOBA

Descripción	Rentas del Tesoro	Rentas del Tesoro Alivio de Deuda	Rentas con Destino Específico	Prestamos externos	Donaciones externas	Total
0970570000691790 Construcción del Sistema de Distribucion de Energía Eléctrica Comunidad La Calera y La Calera SECTOR 2 - Municipio Camoapa	0.00	0.00	0.00	2,345,870.00	0.00	2,345,870.00
0970570000691800 Construcción del Sistema de Distribucion de Energía Eléctrica Comunidad San Nicolás - Municipio San Lorenzo	0.00	0.00	0.00	1,175,926.00	0.00	1,175,926.00
0970570000691810 Construcción del Sistema de Distribucion de Energía Eléctrica Comunidad El Cacao -Monte Fresco y El Cacao -Monte Fresco SECTOR 2 - Municipio San Lorenzo	0.00	0.00	0.00	1,443,354.00	0.00	1,443,354.00
0970570000691820 Construcción del Sistema de Distribucion de Energía Eléctrica Comunidad Las Palmas - Municipio San Lorenzo	0.00	0.00	0.00	953,290.00	0.00	953,290.00
0970570000710450 Construcción del Sistema de Distribucion de Energía Eléctrica Comunidad Susun Arriba - Municipio Rosita	0.00	0.00	0.00	3,655,044.00	0.00	3,655,044.00
0970570000710460 Construcción del Sistema de Distribucion de Energía Eléctrica Comunidad Sang Sang-Was Los Angeles - Municipio Rosita	0.00	0.00	0.00	5,206,986.00	0.00	5,206,986.00
0970570000710470 Construcción del Sistema de Distribucion de Energía Eléctrica Comunidad El Golfo - Municipio Rosita	0.00	0.00	0.00	2,263,024.00	0.00	2,263,024.00
0970570000710480 Construcción del Sistema de Distribucion de Energía Eléctrica Comunidad Bambanita - Municipio Rosita	0.00	0.00	0.00	1,691,874.00	0.00	1,691,874.00
0970570000710490 Construcción del Sistema de Distribucion de Energía Eléctrica Comunidad Terciopelo - Municipio Rosita	0.00	0.00	0.00	1,270,810.00	0.00	1,270,810.00
0970570000710500 Construcción del Sistema de Distribucion de Energía Eléctrica Comunidad Bambana - Municipio Rosita	0.00	0.00	0.00	403,930.00	0.00	403,930.00
0970570000710510 Construcción del Sistema de Distribucion de Energía Eléctrica Comunidad San José Banacruz - Municipio Rosita	0.00	0.00	0.00	4,935,054.00	0.00	4,935,054.00
0970570000710520 Construcción del Sistema de Distribucion de Energía Eléctrica Comunidad Nueva America - Municipio Rosita	0.00	0.00	0.00	3,900,956.00	0.00	3,900,956.00
0970570000710530 Construcción del Sistema de Distribucion de Energía Eléctrica Comunidad Buenos Aires I - Municipio Rosita	0.00	0.00	0.00	1,954,920.00	0.00	1,954,920.00
0970570000710540 Construcción del Sistema de Distribucion de Energía Eléctrica Comunidad San Francisco - Municipio Rosita	0.00	0.00	0.00	1,336,810.00	0.00	1,336,810.00
0970570000710550 Construcción del Sistema de Distribucion de Energía Eléctrica Comunidad San Antonio Banacruz - Municipio Rosita	0.00	0.00	0.00	978,254.00	0.00	978,254.00
0970570000710560 Construcción del Sistema de Distribucion de Energía Eléctrica Comunidad Monte Sinai - Municipio Rosita	0.00	0.00	0.00	2,483,870.00	0.00	2,483,870.00
0970570000710570 Construcción del Sistema de Distribucion de Energía Eléctrica Comunidad La Florida - Municipio Rosita	0.00	0.00	0.00	1,009,350.00	0.00	1,009,350.00
0970570000710580 Construcción del Sistema de Distribucion de Energía Eléctrica Comunidad Banazuna - Municipio Rosita	0.00	0.00	0.00	1,320,310.00	0.00	1,320,310.00
0970570000710590 Construcción del Sistema de Distribucion de Energía Eléctrica Comunidad Minesota - Municipio Rosita	0.00	0.00	0.00	2,399,466.00	0.00	2,399,466.00
097057000072001A Unidad Ejecutora Componente II (PNESER)	5,524,162.00	0.00	0.00	0.00	0.00	5,524,162.00
097057000072003A Supervisión Componente II PNESER	4,260,480.00	0.00	0.00	38,881,449.47	0.00	43,141,929.47
097057000072004A Adquisición de materiales para proyectos de electrificación asentamientos sector Managua	0.00	0.00	0.00	71,223,587.06	0.00	71,223,587.06
0970570000722450 Construcción de sistema de distribución de energía eléctrica Asentamiento Barrio Anexo Villa Reconciliación - Managua	0.00	0.00	0.00	1,249,010.08	0.00	1,249,010.08
0970570000722460 Construcción de sistema de distribución de energía eléctrica Asentamiento Lotificación San Francisco - Ciudad Sandino	0.00	0.00	0.00	169,841.73	0.00	169,841.73

PROGRAMA DE INVERSION PUBLICA POR FUENTE DE FINANCIAMIENTO  
(DEVENGADO)

Fecha : 2/3/2022

Hora : 11:57:44

Usuario : WHuete-009

Ambiente : Production

1

Ejercicio fiscal : 2021

Mes inicial : Enero

Mes Final : Diciembre

Moneda : CÓRDOBA

Descripción	Rentas del Tesoro	Rentas del Tesoro Alivio de Deuda	Rentas con Destino Específico	Prestamos externos	Donaciones externas	Total
0970570000722470 Construcción de sistema de distribución de energía eléctrica Asentamiento Anexo San Francisco - Ciudad Sandino	0.00	0.00	0.00	218,814.91	0.00	218,814.91
0970570000722480 Construcción de sistema de distribución de energía eléctrica Asentamiento El Madroño - Tipitapa	0.00	0.00	0.00	188,784.79	0.00	188,784.79
0970570000722490 Construcción de sistema de distribución de energía eléctrica Asentamiento Las Enramadas Sector La Bolsa - Managua	0.00	0.00	0.00	244,711.81	0.00	244,711.81
0970570000722500 Construcción de sistema de distribución de energía eléctrica Asentamiento Las Enramadas Sector Universitario - Managua	0.00	0.00	0.00	16,467.97	0.00	16,467.97
0970570000722510 Construcción de sistema de distribución de energía eléctrica Asentamiento Rey del Norte - Villa El Carmen	0.00	0.00	0.00	313,587.73	0.00	313,587.73
0970570000722520 Construcción de sistema de distribución de energía eléctrica Asentamiento Bosque de Xiloa - Mateare	0.00	0.00	0.00	42,318.90	0.00	42,318.90
0970570000722530 Construcción de sistema de distribución de energía eléctrica Asentamiento El Brujo (Zambrano) - Tipitapa	0.00	0.00	0.00	179,285.76	0.00	179,285.76
0970570000722540 Construcción de sistema de distribución de energía eléctrica Asentamiento Pueblo Nuevo - Tipitapa	0.00	0.00	0.00	492,607.78	0.00	492,607.78
0970570000722550 Construcción de sistema de distribución de energía eléctrica Asentamiento Cooperativa Aquiles Ernesto Aquilera - Mateare	0.00	0.00	0.00	281,079.79	0.00	281,079.79
0970570000722560 Construcción de sistema de distribución de energía eléctrica Asentamiento El Brasil No.1 y No.2 - Tipitapa	0.00	0.00	0.00	488,988.98	0.00	488,988.98
0970570000722580 Construcción de sistema de distribución de energía eléctrica Asentamiento Nueva Jerusalem 1era y 2da etapa - Managua	0.00	0.00	0.00	344,740.00	0.00	344,740.00
0970570000722590 Construcción de sistema de distribución de energía eléctrica Asentamiento Reparto Los Chilamates- Las Jaquitas sector 23- Managua	0.00	0.00	0.00	311,496.00	0.00	311,496.00
0970570000722600 Construcción de sistema de distribución de energía eléctrica Asentamiento Martín Lutero- Managua	0.00	0.00	0.00	528,456.00	0.00	528,456.00
0970570000722610 Construcción de Sistema de Distribución de Energía Eléctrica en Asentamiento Pochocuape sector Los Navarretes- Municipio de Managua	0.00	0.00	0.00	204,858.00	0.00	204,858.00
0970570000722620 Construcción de sistema de distribución de energía eléctrica Asentamiento Comunidad El Brasil - Villa El Carmen	0.00	0.00	0.00	1,358,458.00	0.00	1,358,458.00
0970570000722630 Construcción de sistema de distribución de energía eléctrica Asentamiento Comunidad Los Corteces - Managua	0.00	0.00	0.00	125,822.00	0.00	125,822.00
0970570000722640 Construcción de sistema de distribución de energía eléctrica Asentamiento Anexo Monte Fresco Sector Buenos Aires - Villa El Carmen	0.00	0.00	0.00	359,500.00	0.00	359,500.00
0970570000722650 Construcción de sistema de distribución de energía eléctrica Asentamiento San Francisco San Martin- San Francisco Libre	0.00	0.00	0.00	152,000.00	0.00	152,000.00
0970570000722660 Construcción de sistema de distribución de energía eléctrica Asentamiento Rapadura Cuajachillo #2 - Ciudad Sandino	0.00	0.00	0.00	175,014.00	0.00	175,014.00
0970570000722670 Construcción de sistema de distribución de energía eléctrica Asentamiento Urbanización Montenevo - Managua	0.00	0.00	0.00	453,394.00	0.00	453,394.00
0970570000722680 Construcción de sistema de distribución de energía eléctrica Asentamiento Urbanización Bismarck Martínez etapa 1 - Managua	0.00	0.00	0.00	920,268.00	0.00	920,268.00
0970570000722690 Construcción de sistema de distribución de energía eléctrica Asentamiento Lotificación Bismarck Martínez - El Crucero	0.00	0.00	0.00	158,894.00	0.00	158,894.00
0970570000740670 Construcción de sistema de distribución de energía eléctrica Asentamiento La Esperanza - Sector La Garita-La Concordia	0.00	0.00	0.00	460,442.00	0.00	460,442.00
0970570000740680 Construcción de sistema de distribución de energía eléctrica Asentamiento Angeles del Portal - Telpaneca	0.00	0.00	0.00	1,522,162.00	0.00	1,522,162.00

PROGRAMA DE INVERSION PUBLICA POR FUENTE DE FINANCIAMIENTO  
(DEVENGADO)

Fecha : 2/3/2022

Hora : 11:57:44

Usuario : WHuete-009

Ambiente : Production

1

Ejercicio fiscal : 2021

Mes inicial : Enero

Mes Final : Diciembre

Moneda : CORDOBA

Descripción	Rentas del Tesoro	Rentas del Tesoro Alivio de Deuda	Rentas con Destino Específico	Prestamos externos	Donaciones externas	Total
0970570000740690 Construcción de sistema de distribución de energía eléctrica Asentamiento Guadalupe Abajo sector La Curva - Matagalpa	0.00	0.00	0.00	460,636.00	0.00	460,636.00
0970570000740700 Construcción de sistema de distribución de energía eléctrica Asentamiento Sabana Grande - El Jicaro	0.00	0.00	0.00	44,658.00	0.00	44,658.00
0970570000740710 Construcción de sistema de distribución de energía eléctrica Asentamiento Sabana Larga - El Jicaro	0.00	0.00	0.00	1,071,420.00	0.00	1,071,420.00
0970570000740720 Construcción de sistema de distribución de energía eléctrica Asentamiento Las Nubes - El Tuma La Dalia	0.00	0.00	0.00	738,128.00	0.00	738,128.00
0970570000740730 Construcción de sistema de distribución de energía eléctrica Asentamiento Heroe de Revolución - Estelí	0.00	0.00	0.00	531,858.00	0.00	531,858.00
0970570000740740 Construcción de sistema de distribución de energía eléctrica Asentamiento Anexo Bello Amanecer - Esquipulas	0.00	0.00	0.00	201,064.00	0.00	201,064.00
0970570000740750 Construcción de sistema de distribución de energía eléctrica Asentamiento Elias Sanchez - San Ramón	0.00	0.00	0.00	494,658.00	0.00	494,658.00
0970570000740760 Construcción de sistema de distribución de energía eléctrica Asentamiento Guadalupe arriba sector Manuela Sanchez - Matagalpa	0.00	0.00	0.00	70,492.00	0.00	70,492.00
0970570000740770 Construcción de sistema de distribución de energía eléctrica Asentamiento La Esperanza sector #3 - Yalaquina	0.00	0.00	0.00	411,290.00	0.00	411,290.00
0970570000740780 Construcción de sistema de distribución de energía eléctrica Asentamiento Ramón Raudales - El Jicaro	0.00	0.00	0.00	287,236.00	0.00	287,236.00
0970570000740790 Construcción de sistema de distribución de energía eléctrica Asentamiento Yayule Sector El Roblar - San Ramón	0.00	0.00	0.00	725,670.00	0.00	725,670.00
0970570000740800 Construcción de sistema de distribución de energía eléctrica Asentamiento El Chile sector Los Mendoza - Martínez - Matagalpa	0.00	0.00	0.00	157,512.00	0.00	157,512.00
0970570000740810 Construcción de sistema de distribución de energía eléctrica Asentamiento Cuajiniquíl sector Los Miranda - Terrabona	0.00	0.00	0.00	200,942.00	0.00	200,942.00
0970570000740820 Construcción de sistema de distribución de energía eléctrica Asentamiento Cuajiniquíl sector Nuevo - Terrabona	0.00	0.00	0.00	208,762.00	0.00	208,762.00
0970570000740830 Construcción de sistema de distribución de energía eléctrica Asentamiento Santa Rosa - Terrabona	0.00	0.00	0.00	255,090.00	0.00	255,090.00
0970570000740840 Construcción de sistema de distribución de energía eléctrica Asentamiento El Pino - Estelí	0.00	0.00	0.00	1,225,664.00	0.00	1,225,664.00
0970570000740850 Construcción de sistema de distribución de energía eléctrica Asentamiento Paso Real - Muy Muy	0.00	0.00	0.00	623,320.00	0.00	623,320.00
0970570000740860 Construcción de sistema de distribución de energía eléctrica Asentamiento Las Mercedes sector Los Ocampo - Jinotega	0.00	0.00	0.00	196,510.00	0.00	196,510.00
0970570000740870 Construcción de sistema de distribución de energía eléctrica Asentamiento Flor de Pino - Santa María de Pantasma	0.00	0.00	0.00	1,347,218.00	0.00	1,347,218.00
0970570000740880 Construcción de sistema de distribución de energía eléctrica Asentamiento El Carrizo - Yalaquina	0.00	0.00	0.00	389,886.00	0.00	389,886.00
0970570000740890 Construcción de sistema de distribución de energía eléctrica Asentamiento Guadalupe Abajo Sector Cementerio - Matagalpa	0.00	0.00	0.00	213,804.00	0.00	213,804.00
0970570000740910 Construcción de sistema de distribución de energía eléctrica Asentamiento Llano Redondo - Matagalpa	0.00	0.00	0.00	377,864.00	0.00	377,864.00
0970570000750430 Construcción de sistema de distribución de energía eléctrica Asentamiento Sector 4 - Somotillo	0.00	0.00	0.00	129,755.74	0.00	129,755.74
0970570000750450 Construcción de sistema de distribución de energía eléctrica Asentamiento Brisas del Mar - León	0.00	0.00	0.00	241,740.18	0.00	241,740.18

Ejercicio fiscal : 2021

Mes inicial : Enero

Mes Final : Diciembre

Moneda : CÓRDOBA

Descripción	Rentas del Tesoro	Rentas del Tesoro Alivio de Deuda	Rentas con Destino Específico	Prestamos externos	Donaciones externas	Total
0970570000750460 Construcción de sistema de distribución de energía eléctrica Asentamiento El Almendro - León	0.00	0.00	0.00	411,693.92	0.00	411,693.92
0970570000750470 Construcción de sistema de distribución de energía eléctrica Asentamiento Anexo Nueva Salvación - Chichigalpa	0.00	0.00	0.00	183,865.22	0.00	183,865.22
0970570000750480 Construcción de sistema de distribución de energía eléctrica Asentamiento Los Veintés - Chinandega	0.00	0.00	0.00	1,248,506.00	0.00	1,248,506.00
0970570000760430 Construcción de sistema de distribución de energía eléctrica Asentamiento La Montañita 2 - Tisma	0.00	0.00	0.00	474,680.97	0.00	474,680.97
0970570000760440 Construcción de sistema de distribución de energía eléctrica Asentamiento El Palenque - Tisma	0.00	0.00	0.00	782,600.43	0.00	782,600.43
0970570000760450 Construcción de sistema de distribución de energía eléctrica Asentamiento Chacalapa Sector El Jaloste - Belén	0.00	0.00	0.00	470,842.69	0.00	470,842.69
0970570000760460 Construcción de sistema de distribución de energía eléctrica Asentamiento Los Vanegas Sector Los Rocha - Nindirí	0.00	0.00	0.00	67,723.46	0.00	67,723.46
0970570000760470 Construcción de sistema de distribución de energía eléctrica Asentamiento Las Flores Sector Los Orozco - Masaya	0.00	0.00	0.00	93,439.95	0.00	93,439.95
0970570000760480 Construcción de sistema de distribución de energía eléctrica Asentamiento Managuita - Tola	0.00	0.00	0.00	180,354.05	0.00	180,354.05
0970570000760490 Construcción de sistema de distribución de energía eléctrica Asentamiento Cruz Verde - Masatepe	0.00	0.00	0.00	107,795.84	0.00	107,795.84
0970570000760500 Construcción de sistema de distribución de energía eléctrica Asentamiento Las Maria Norte - Sector Los Cocos - Masatepe	0.00	0.00	0.00	397,495.10	0.00	397,495.10
0970570000760510 Construcción de sistema de distribución de energía eléctrica Asentamiento Comejen No.4 - Tisma	0.00	0.00	0.00	141,365.79	0.00	141,365.79
0970570000760520 Construcción de sistema de distribución de energía eléctrica Asentamiento La Playita - Granada	0.00	0.00	0.00	411,647.29	0.00	411,647.29
0970570000760530 Construcción de sistema de distribución de energía eléctrica Asentamiento Los Martínez - Nandaime	0.00	0.00	0.00	364,465.55	0.00	364,465.55
0970570000760540 Construcción de sistema de distribución de energía eléctrica Asentamiento San Ignacio - Granada	0.00	0.00	0.00	985,095.89	0.00	985,095.89
0970570000760550 Construcción de sistema de distribución de energía eléctrica Asentamiento Barrio Santa Rita - Masatepe	0.00	0.00	0.00	236,414.54	0.00	236,414.54
0970570000760560 Construcción de sistema de distribución de energía eléctrica Asentamiento Tomagas - Nandaime	0.00	0.00	0.00	489,297.40	0.00	489,297.40
0970570000760570 Construcción de sistema de distribución de energía eléctrica Asentamiento Zopilota - Diria	0.00	0.00	0.00	396,947.08	0.00	396,947.08
0970570000760580 Construcción de sistema de distribución de energía eléctrica Asentamiento Las Colinas - Granada	0.00	0.00	0.00	769,473.83	0.00	769,473.83
0970570000760590 Construcción de sistema de distribución de energía eléctrica Asentamiento La Estrella - Tisma	0.00	0.00	0.00	385,957.51	0.00	385,957.51
0970570000760600 Construcción de sistema de distribución de energía eléctrica Asentamiento Los Vanegas - Los Urbanas - Nindirí	0.00	0.00	0.00	169,682.86	0.00	169,682.86
0970570000760790 Construcción de sistema de distribución de energía eléctrica Asentamiento Las Canarias#3 - Jinotepe	0.00	0.00	0.00	49,886.00	0.00	49,886.00
0970570000760800 Construcción de sistema de distribución de energía eléctrica Asentamiento José Benito Escobar - La Concepción	0.00	0.00	0.00	100,320.00	0.00	100,320.00
0970570000760810 Construcción de sistema de distribución de energía eléctrica Asentamiento Bo. Rigoberto Lopez sector San Francisco - La Concepción	0.00	0.00	0.00	232,278.00	0.00	232,278.00

PROGRAMA DE INVERSIÓN PÚBLICA POR FUENTE DE FINANCIAMIENTO  
(DEVENGADO)

Fecha : 2/3/2022

Hora : 11:57:44

Usuario : WHuete-009

Ambiente : Production

1

Ejercicio fiscal : 2021

Mes inicial : Enero

Mes Final : Diciembre

Moneda : CÓRDOBA

Descripción	Rentas del Tesoro	Rentas del Tesoro Alivio de Deuda	Rentas con Destino Específico	Prestamos externos	Donaciones externas	Total
0970570000760820 Construcción de sistema de distribución de energía eléctrica Asentamiento Cruz de Mayo - La Concepción	0.00	0.00	0.00	252,178.00	0.00	252,178.00
0970570000760830 Construcción de sistema de distribución de energía eléctrica Asentamiento Planes del Arenal - Masaya	0.00	0.00	0.00	196,530.00	0.00	196,530.00
0970570000760840 Construcción de sistema de distribución de energía eléctrica Asentamiento Marcos Medinal - Catarina	0.00	0.00	0.00	623,238.00	0.00	623,238.00
0970570000760850 Construcción de sistema de distribución de energía eléctrica Asentamiento Los Vanegas - Los Membreño - Nindirí	0.00	0.00	0.00	205,160.00	0.00	205,160.00
097057000082003A Administración Construcción Subestación Carlos Fonseca y Línea de Transmisión	13,489,318.00	0.00	0.00	0.00	0.00	13,489,318.00
0970570000890090 Construcción de sistema de distribución de energía eléctrica Asentamiento Anexo nuevo - Chester Obando - Santo Domingo	0.00	0.00	0.00	124,923.47	0.00	124,923.47
0970570000890100 Construcción de sistema de distribución de energía eléctrica Asentamiento Carlos Fonseca - Sector Loma Linda - Santo Domingo	0.00	0.00	0.00	303,107.39	0.00	303,107.39
0970570000890110 Construcción de sistema de distribución de energía eléctrica Asentamiento Miguel Merel - Sector 1 - La Libertad	0.00	0.00	0.00	195,858.54	0.00	195,858.54
0970570000890120 Construcción de sistema de distribución de energía eléctrica Asentamiento La Zapera - La Libertad	0.00	0.00	0.00	78,541.09	0.00	78,541.09
0970570000890130 Construcción de sistema de distribución de energía eléctrica Asentamiento Toda America 1 - Acoyapa	0.00	0.00	0.00	350,311.59	0.00	350,311.59
0970570000890140 Construcción de sistema de distribución de energía eléctrica Asentamiento Toda America 2 - Acoyapa	0.00	0.00	0.00	191,505.66	0.00	191,505.66
0970570000890150 Construcción de sistema de distribución de energía eléctrica Asentamiento San Jorge - Villa Sandino	0.00	0.00	0.00	121,154.72	0.00	121,154.72
0970570000890160 Construcción de sistema de distribución de energía eléctrica Asentamiento Bo. Manos Unidas - El Almendro	0.00	0.00	0.00	166,328.09	0.00	166,328.09
0970570000890170 Construcción de sistema de distribución de energía eléctrica Asentamiento Bo. 19 de Julio - El Almendro	0.00	0.00	0.00	163,362.93	0.00	163,362.93
0970570000890180 Construcción de sistema de distribución de energía eléctrica Asentamiento Monte Video - El Almendro	0.00	0.00	0.00	548,608.00	0.00	548,608.00
0970570000890190 Construcción de sistema de distribución de energía eléctrica Asentamiento Cosmatillo Sector Santa Julia - La Libertad	0.00	0.00	0.00	1,048,504.00	0.00	1,048,504.00
0970570000890200 Construcción de sistema de distribución de energía eléctrica Asentamiento Potrero Cerrado - San Pedro de Lóvago	0.00	0.00	0.00	1,446,556.00	0.00	1,446,556.00
0970570000890330 Construcción de sistema de distribución de energía eléctrica Asentamiento Llano Los Pedros - San Pedro de Lóvago	0.00	0.00	0.00	19,364.00	0.00	19,364.00
097057000090001A Unidad Ejecutora - Ampliación y Refuerzos de Transmisión de Electricidad	9,623,756.00	0.00	0.00	0.00	0.00	9,623,756.00
097057000091001A Unidad Ejecutora Banda Ancha - ENATREL	2,212,156.00	0.00	0.00	0.00	0.00	2,212,156.00
0970570000930200 Construcción de sistema de distribución de energía eléctrica Asentamiento Zona #9 - Nueva Guinea	0.00	0.00	0.00	876,182.00	0.00	876,182.00
097057000094001A Adquisición de materiales para proyectos de electrificación asentamientos RACCN	0.00	0.00	0.00	8,479,767.90	0.00	8,479,767.90
0970570000940330 Construcción de sistema de distribución de energía eléctrica Asentamiento Anexo Bambanita - Rosita	0.00	0.00	0.00	319,068.00	0.00	319,068.00
0970570000940340 Construcción de sistema de distribución de energía eléctrica Asentamiento Salida a Bonanza - Rosita	0.00	0.00	0.00	198,420.00	0.00	198,420.00

PROGRAMA DE INVERSION PUBLICA POR FUENTE DE FINANCIAMIENTO  
(DEVENGADO)

Fecha : 2/3/2022

Hora : 11:57:44

Usuario : WHuete-009

Ambiente : Production

1

Ejercicio fiscal : 2021

Mes inicial : Enero

Mes Final : Diciembre

Moneda : CÓRDOBA

Descripción	Rentas del Tesoro	Rentas del Tesoro Alivio de Deuda	Rentas con Destino Específico	Prestamos externos	Donaciones externas	Total
0970570000940350 Construcción de sistema de distribución de energía eléctrica Asentamiento Vicente Solís - Rosita	0.00	0.00	0.00	752,754.00	0.00	752,754.00
0970570000940360 Construcción de sistema de distribución de energía eléctrica Asentamiento Pantanal - Rosita	0.00	0.00	0.00	1,568,842.00	0.00	1,568,842.00
0970570000940370 Construcción de sistema de distribución de energía eléctrica Asentamiento Flor De Pino - Rosita	0.00	0.00	0.00	834,386.00	0.00	834,386.00
0970570000940380 Construcción de sistema de distribución de energía eléctrica Asentamiento Jacinto Vaca - Rosita	0.00	0.00	0.00	555,504.00	0.00	555,504.00
0970570000940390 Construcción de sistema de distribución de energía eléctrica Asentamiento Cuadro Nuevo - Rosita	0.00	0.00	0.00	598,598.00	0.00	598,598.00
0970570000940400 Construcción de sistema de distribución de energía eléctrica Asentamiento Black #1 y #2 - Rosita	0.00	0.00	0.00	583,538.00	0.00	583,538.00
0970570000940410 Construcción de sistema de distribución de energía eléctrica Asentamiento Walanwas - Rosita	0.00	0.00	0.00	1,617,954.00	0.00	1,617,954.00
0970570000940420 Construcción de sistema de distribución de energía eléctrica Asentamiento Santa Fe #1 - Rosita	0.00	0.00	0.00	1,108,666.00	0.00	1,108,666.00
0970570000940430 Construcción de sistema de distribución de energía eléctrica Asentamiento Santa Fe #2 - Rosita	0.00	0.00	0.00	440,582.00	0.00	440,582.00
0970570000940440 Construcción de sistema de distribución de energía eléctrica Asentamiento Anexo Los Rieles - Rosita	0.00	0.00	0.00	503,156.00	0.00	503,156.00
0970570000940450 Construcción de sistema de distribución de energía eléctrica Asentamiento Anexo Ana Maria - Rosita	0.00	0.00	0.00	1,069,716.00	0.00	1,069,716.00
0970570000940460 Construcción de sistema de distribución de energía eléctrica Asentamiento Anexo el Kiosko - Rosita	0.00	0.00	0.00	372,340.00	0.00	372,340.00
0970570000940470 Construcción de sistema de distribución de energía eléctrica Asentamiento Salto Verde - Siuna	0.00	0.00	0.00	6,856,012.00	0.00	6,856,012.00
0970570000940480 Construcción de sistema de distribución de energía eléctrica Asentamiento Coperna 1, Luku, La Esperanza, Santa Juana, Santa Juanita - Siuna	0.00	0.00	0.00	8,384,936.00	0.00	8,384,936.00
0970570000940490 Construcción de sistema de distribución de energía eléctrica Asentamiento El Naipe - Siuna	0.00	0.00	0.00	5,133,732.00	0.00	5,133,732.00
0970570000940500 Construcción de sistema de distribución de energía eléctrica Asentamiento La Bodega Arlen Siu Kaskita - Siuna	0.00	0.00	0.00	12,476,646.56	0.00	12,476,646.56
0970570000940510 Construcción de sistema de distribución de energía eléctrica Asentamiento Anexo Arlen Siu - Siuna	0.00	0.00	0.00	1,947,168.00	0.00	1,947,168.00
0970570000940520 Construcción de sistema de distribución de energía eléctrica Asentamiento El Carao - Siuna	0.00	0.00	0.00	1,931,410.00	0.00	1,931,410.00
0970570000940530 Construcción de sistema de distribución de energía eléctrica Asentamiento Paso El Garrafon - Siuna	0.00	0.00	0.00	366,864.00	0.00	366,864.00
0970570000940540 Construcción de sistema de distribución de energía eléctrica Asentamiento Caño Seco - Siuna	0.00	0.00	0.00	6,595,838.00	0.00	6,595,838.00
0970570000940550 Construcción de sistema de distribución de energía eléctrica Asentamiento Mongallo - Siuna	0.00	0.00	0.00	350,834.00	0.00	350,834.00
0970570000940560 Construcción de sistema de distribución de energía eléctrica Asentamiento Hugo Chavez - Siuna	0.00	0.00	0.00	731,280.00	0.00	731,280.00
0970570000940570 Construcción de sistema de distribución de energía eléctrica Asentamiento Rosa Grande - La Araña - Siuna	0.00	0.00	0.00	3,533,484.00	0.00	3,533,484.00
0970570000940580 Construcción de sistema de distribución de energía eléctrica Asentamiento El Guano Kasquita - Waslala	0.00	0.00	0.00	3,433,060.00	0.00	3,433,060.00



PROGRAMA DE INVERSION PUBLICA POR FUENTE DE FINANCIAMIENTO  
(DEVENGADO)

Fecha : 2/3/2022

Hora : 11:57:44

Usuario : WHuete-009

Ambiente : Production

1

Ejercicio fiscal : 2021

Mes inicial : Enero

Mes Final : Diciembre

Moneda : CÓRDOBA

Descripción	Rentas del Tesoro	Rentas del Tesoro Alivio de Deuda	Rentas con Destino Específico	Prestamos externos	Donaciones externas	Total
09705700095001A Unidad Ejecutora Programa de Exploración Geotermica y Mejoras en Transmisión - Componente II	14,373,643.00	0.00	0.00	0.00	0.00	14,373,643.00
09705700095009O Rehabilitación de línea de transmisión en 230Kv de la subestación León I a la subestación Amayo	16,979,057.00	0.00	0.00	0.00	0.00	16,979,057.00
09705700096001A Unidad Ejecutora Subestación Central	1,659,118.00	0.00	0.00	0.00	0.00	1,659,118.00
09705700097002A Supervisión Mejoramiento de la Red y Sistema de Medición	3,843,838.00	0.00	0.00	0.00	0.00	3,843,838.00
09705700097003A Unidad Ejecutora Mejoramiento de la Red y Sistema y Sistema de Medición	1,521,942.00	0.00	0.00	0.00	0.00	1,521,942.00
097057000101001A Supervisión para Rehabilitación de Red	4,463,200.00	0.00	0.00	0.00	0.00	4,463,200.00
097057000101002A Unidad Ejecutora - Red de Distribución Eléctrica	3,997,002.00	0.00	0.00	0.00	0.00	3,997,002.00
097057000108001A Unidad Ejecutora La Esperanza - La Gateada	11,720,668.00	0.00	0.00	0.00	0.00	11,720,668.00
097057000113001A Unidad Ejecutora - Subestación y Línea de Transmisión en 138 Kv El Tortuguero - La Esperanza	18,264,673.00	0.00	0.00	0.00	0.00	18,264,673.00
097057000114001A Unidad Ejecutora - Programa de ampliación del sistema de transmisión	5,530,393.00	0.00	0.00	0.00	0.00	5,530,393.00
097057000115001A Unidad Ejecutora - Mejoramiento del servicio eléctrico en el puesto fronterizo San Pancho y sectores aledaños en San Carlos y Río San Juan	1,776,050.00	0.00	0.00	0.00	0.00	1,776,050.00
097057000115002A Adquisición de materiales para el Mejoramiento del servicio eléctrico en el puesto fronterizo San Pancho y sectores aledaños en San Carlos y Río San Juan	15,931,169.00	0.00	0.00	0.00	0.00	15,931,169.00
<b>097058 EMPRESA NICARAGUENSE DE ACUEDUCTOS Y ALCANTARILLADOS SANITARIOS</b>	<b>22,869,000.00</b>	<b>247,645,000.00</b>	<b>0.00</b>	<b>863,705,016.71</b>	<b>0.00</b>	<b>1,134,219,016.71</b>
097058000024002A Supervisión de las Obras para el Mejoramiento y Ampliación del Sistema de Alcantarillado Sanitario en la Ciudad de Masaya	0.00	1,800,000.00	0.00	0.00	0.00	1,800,000.00
097058000055001A Unidad Ejecutora del Proyecto de Agua Potable y Saneamiento en la Ciudad de Granada	0.00	233,000.00	0.00	563,158.38	0.00	796,158.38
097058000055001O Mejoramiento y Ampliación del Sistema de Agua Potable de la Ciudad de Granada	0.00	0.00	0.00	1,947,062.82	0.00	1,947,062.82
097058000055002A Supervisión para las Obras de Mejoramiento del Sistema de AP, AS y Planta de Tratamiento en la Ciudad de Granada	0.00	0.00	0.00	1,471,778.49	0.00	1,471,778.49
097058000075002A Unidad Ejecutora del Proyecto de la Ciudad de Bluefields	0.00	5,158,000.00	0.00	0.00	0.00	5,158,000.00
097058000075002O Mejoramiento y Ampliación del Sistema de Agua Potable de la Ciudad de Bluefields	0.00	18,640,322.00	0.00	0.00	0.00	18,640,322.00
097058000075004A Supervisión de las Obras de Mejoramiento y Ampliación del Sistema de Agua Potable de la Ciudad de Bluefields	0.00	4,020,740.00	0.00	0.00	0.00	4,020,740.00
097058000097002A Supervisión de las Obras para el Mejoramiento y Ampliación del Sistema de Alcantarillado Sanitario de la Ciudad de Condega	0.00	2,066,928.00	0.00	0.00	0.00	2,066,928.00
097058000098001A Unidad Ejecutora para el Mejoramiento y Ampliación del Sistema de Agua Potable y Construcción del Sistema de Alcantarillado Sanitario de la Ciudad de Bilwi	0.00	4,470,520.00	0.00	0.00	0.00	4,470,520.00
097058000098001O Mejoramiento y Ampliación del Sistema de Agua Potable de la Ciudad de Bilwi	0.00	3,817,000.00	0.00	0.00	0.00	3,817,000.00
097058000098003A Supervisión de las Obras de Mejoramiento y Ampliación del Sistema de Agua Potable de la Ciudad de Bilwi	0.00	9,132,625.00	0.00	0.00	0.00	9,132,625.00

PROGRAMA DE INVERSION PUBLICA POR FUENTE DE FINANCIAMIENTO  
(DEVENGADO)

Fecha : 2/3/2022

Hora : 11:57:44

Usuario : WHuete-009

Ambiente : Production

1

Ejercicio fiscal : 2021

Mes inicial : Enero

Mes Final : Diciembre

Moneda : CÓRDOBA

Descripción	Rentas del Tesoro	Rentas del Tesoro Alivio de Deuda	Rentas con Destino Específico	Prestamos externos	Donaciones externas	Total
097058000106002A Supervisión de las Obras para el Mejoramiento y Ampliación del Sistema de Agua Potable de la Ciudad de El Rama - La Esperanza	0.00	1,000,000.00	0.00	0.00	0.00	1,000,000.00
097058000107003A Supervisión de las Obras para el Mejoramiento y Ampliación del Sistema de Agua Potable de la Ciudad de Nueva Guinea	0.00	1,685,372.00	0.00	0.00	0.00	1,685,372.00
097058000108002A Supervisión de las Obras para el Mejoramiento y Ampliación del Sistema de Agua Potable de la Ciudad de Rivas	0.00	500,000.00	0.00	0.00	0.00	500,000.00
097058000144001A Equipamiento de pozos en la ciudad de Managua	0.00	14,969,000.00	0.00	0.00	0.00	14,969,000.00
097058000144002O Construcción de pozos en la ciudad de Managua	0.00	13,394,763.00	0.00	0.00	0.00	13,394,763.00
097058000147003O Ampliación de las Redes de Agua Potable en Managua	0.00	1,316,000.00	0.00	0.00	0.00	1,316,000.00
097058000147004O Ampliación de las Redes de Agua Potable en Tipitapa	0.00	65,000.00	0.00	0.00	0.00	65,000.00
097058000147005O Ampliación de las Redes del Alcantarillado de Managua	0.00	1,695,000.00	0.00	0.00	0.00	1,695,000.00
097058000147006O Ampliación de las Redes de Agua Potable en Mateare	0.00	653,000.00	0.00	0.00	0.00	653,000.00
097058000147007O Ampliación de las Redes de Agua Potable en Ciudad Sandino	0.00	783,000.00	0.00	0.00	0.00	783,000.00
097058000147009O Ampliación de las Redes de Alcantarillado Sanitario en Ciudad Sandino	0.00	1,533,000.00	0.00	0.00	0.00	1,533,000.00
097058000147010O Ampliación de las Redes de Agua Potable en El Crucero	0.00	246,000.00	0.00	0.00	0.00	246,000.00
097058000147011O Ampliación de las Redes de Alcantarillado Sanitario en San Rafael del Sur	0.00	534,000.00	0.00	0.00	0.00	534,000.00
097058000147012O Ampliación de las Redes de Agua Potable en San Rafael del Sur	0.00	221,000.00	0.00	0.00	0.00	221,000.00
097058000148001O Ampliación de las Redes de Agua Potable en Jinotepe	0.00	345,000.00	0.00	0.00	0.00	345,000.00
097058000148006O Ampliación de las Redes de Agua Potable en El Rosario	0.00	214,000.00	0.00	0.00	0.00	214,000.00
097058000148007O Ampliación de las Redes de Agua Potable en La Paz de Carazo	0.00	480,000.00	0.00	0.00	0.00	480,000.00
097058000150009O Ampliación de las Redes de Agua Potable en el Jicaral	0.00	346,000.00	0.00	0.00	0.00	346,000.00
097058000150022O Ampliación de las Redes de Agua Potable en Malpaisillo	0.00	70,000.00	0.00	0.00	0.00	70,000.00
097058000150023O Ampliación de las Redes de Agua Potable en Telica	0.00	233,000.00	0.00	0.00	0.00	233,000.00
097058000150024O Ampliación de las Redes de Agua Potable en Quezalguaque	0.00	113,000.00	0.00	0.00	0.00	113,000.00
097058000150025O Ampliación de las Redes de Agua Potable en la comarca Los Zarsales, municipio de El Jicaral	0.00	77,000.00	0.00	0.00	0.00	77,000.00
097058000151010O Ampliación de las Redes de Agua Potable en Potosí	0.00	627,000.00	0.00	0.00	0.00	627,000.00
097058000151012O Ampliación de las Redes de Agua Potable en Buenos Aires	0.00	860,000.00	0.00	0.00	0.00	860,000.00

PROGRAMA DE INVERSIÓN PÚBLICA POR FUENTE DE FINANCIAMIENTO  
(DEVENGADO)

Fecha : 2/3/2022

Hora : 11:57:44

Usuario : WHuete-009

Ambiente : Production

1

Ejercicio fiscal : 2021

Mes inicial : Enero

Mes Final : Diciembre

Moneda : CÓRDOBA

Descripción	Rentas del Tesoro	Rentas del Tesoro Alivio de Deuda	Rentas con Destino Específico	Prestamos externos	Donaciones externas	Total
0970580001530070 Ampliación de las Redes de Agua Potable en Chichigalpa	0.00	1,266,000.00	0.00	0.00	0.00	1,266,000.00
0970580001530080 Ampliación de las Redes de Agua Potable en Corinto	0.00	290,000.00	0.00	0.00	0.00	290,000.00
097058000156002A Supervisión de Obras para el Mejoramiento y Ampliación del Sistema de Agua Potable de la Ciudad de Nandaime	0.00	1,932,000.00	0.00	0.00	0.00	1,932,000.00
097058000156003A Supervisión de Obras para la Construcción del Sistema de Alcantarillado Sanitario de la Ciudad de Nandaime	0.00	1,932,000.00	0.00	0.00	0.00	1,932,000.00
097058000158002A Supervisión de las Obras para la Construcción del Sistema de Alcantarillado Sanitario de la Ciudad de El Rama - La Esperanza	0.00	2,500,000.00	0.00	0.00	0.00	2,500,000.00
0970580001590020 Ampliación de las Redes de Agua Potable en Villa Sandino	0.00	165,000.00	0.00	0.00	0.00	165,000.00
097058000160002A Supervisión de las Obras para la Construcción del Sistema de Alcantarillado Sanitario de la Ciudad de Nueva Guinea	0.00	1,682,492.00	0.00	0.00	0.00	1,682,492.00
0970580001620010 Mejoramiento y Ampliación del Sistema de Alcantarillado Sanitario de la Ciudad de Rivas	0.00	881,361.00	0.00	0.00	0.00	881,361.00
097058000162002A Supervisión de las Obras para el Mejoramiento y Ampliación del Sistema de Alcantarillado Sanitario de la Ciudad de Rivas	0.00	1,000,000.00	0.00	0.00	0.00	1,000,000.00
0970580001660020 Ampliación de las Redes de Agua Potable en Estelí	0.00	1,168,626.00	0.00	0.00	0.00	1,168,626.00
0970580001660040 Ampliación de las Redes de Agua Potable en Condega	0.00	885,000.00	0.00	0.00	0.00	885,000.00
0970580001660050 Ampliación de las Redes de Agua Potable en San Juan de Limay	0.00	409,000.00	0.00	0.00	0.00	409,000.00
0970580001680040 Ampliación de las Redes de Agua Potable en Waspmam	0.00	573,000.00	0.00	0.00	0.00	573,000.00
097058000174004A Equipamiento de pozos en el municipio de Terrabona	0.00	2,600,000.00	0.00	0.00	0.00	2,600,000.00
0970580001740040 Construcción de pozos en el municipio de Terrabona	0.00	1,625,000.00	0.00	0.00	0.00	1,625,000.00
097058000174005A Equipamiento de pozos en el municipio de Sébaco	0.00	2,300,000.00	0.00	0.00	0.00	2,300,000.00
0970580001740050 Construcción de pozos en el municipio de Sébaco	0.00	1,325,000.00	0.00	0.00	0.00	1,325,000.00
097058000183001A Unidad Ejecutora del Proyecto de Mejoramiento del Sistema de Tratamiento de Aguas Servidas de Managua	0.00	450,000.00	0.00	0.00	0.00	450,000.00
0970580001830010 Mejoramiento del Sistema de Tratamiento de Aguas Residuales de Managua	8,603,936.00	17,958,064.00	0.00	65,594,700.20	0.00	92,156,700.20
097058000183003A Supervisión para el Mejoramiento del Sistema de Tratamiento de Aguas Residuales de Managua	0.00	0.00	0.00	9,495,465.90	0.00	9,495,465.90
097058000184001A Administración de la Instalación y Reemplazo de Medidores para Ampliar la Cobertura de Agua Potable a nivel Nacional	164,000.00	0.00	0.00	0.00	0.00	164,000.00
0970580001840010 Instalación y Reemplazo de Medidores para Ampliar la Cobertura de Agua Potable en el Departamento de Estelí	447,100.00	0.00	0.00	0.00	0.00	447,100.00
0970580001840020 Instalación y Reemplazo de Medidores para Ampliar la Cobertura de Agua Potable en el Departamento de Madriz	169,080.00	0.00	0.00	0.00	0.00	169,080.00
0970580001840030 Instalación y Reemplazo de Medidores para Ampliar la Cobertura de Agua Potable en el Departamento de Nueva Segovia	374,280.00	0.00	0.00	0.00	0.00	374,280.00

PROGRAMA DE INVERSION PUBLICA POR FUENTE DE FINANCIAMIENTO  
(DEVENGADO)

Fecha : 2/3/2022

Hora : 11:57:44

Usuario : WHuete-009

Ambiente : Production

1

Ejercicio fiscal : 2021

Mes inicial : Enero

Mes Final : Diciembre

Moneda : CORDOBA

Descripción	Rentas del Tesoro	Rentas del Tesoro Alivio de Deuda	Rentas con Destino Específico	Prestamos externos	Donaciones externas	Total
0970580001840040 Instalación y Reemplazo de Medidores para Ampliar la Cobertura de Agua Potable en el Departamento de León	973,832.00	0.00	0.00	0.00	0.00	973,832.00
0970580001840050 Instalación y Reemplazo de Medidores para Ampliar la Cobertura de Agua Potable en el Departamento de Chinandega	584,959.00	0.00	0.00	0.00	0.00	584,959.00
0970580001840060 Instalación y Reemplazo de Medidores para Ampliar la Cobertura de Agua Potable en el Departamento de Managua	4,347,801.00	0.00	0.00	0.00	0.00	4,347,801.00
0970580001840070 Instalación y Reemplazo de Medidores para Ampliar la Cobertura de Agua Potable en el Departamento de Granada	315,800.00	0.00	0.00	0.00	0.00	315,800.00
0970580001840080 Instalación y Reemplazo de Medidores para Ampliar la Cobertura de Agua Potable en el Departamento de Carazo	279,080.00	0.00	0.00	0.00	0.00	279,080.00
0970580001840090 Instalación y Reemplazo de Medidores para Ampliar la Cobertura de Agua Potable en el Departamento de Masaya	662,400.00	0.00	0.00	0.00	0.00	662,400.00
0970580001840100 Instalación y Reemplazo de Medidores para Ampliar la Cobertura de Agua Potable en el Departamento de Rivas	270,680.00	0.00	0.00	0.00	0.00	270,680.00
0970580001840110 Instalación y Reemplazo de Medidores para Ampliar la Cobertura de Agua Potable en el Departamento de Boaco	427,100.00	0.00	0.00	0.00	0.00	427,100.00
0970580001840120 Instalación y Reemplazo de Medidores para Ampliar la Cobertura de Agua Potable en el Departamento de Chontales	192,280.00	0.00	0.00	0.00	0.00	192,280.00
0970580001840130 Instalación y Reemplazo de Medidores para Ampliar la Cobertura de Agua Potable en el Departamento de Jinotega	148,700.00	0.00	0.00	0.00	0.00	148,700.00
0970580001840140 Instalación y Reemplazo de Medidores para Ampliar la Cobertura de Agua Potable en el Departamento de Matagalpa	587,100.00	0.00	0.00	0.00	0.00	587,100.00
0970580001840150 Instalación y Reemplazo de Medidores para Ampliar la Cobertura de Agua Potable en la Región Autónoma de la Costa Caribe Sur	289,625.00	0.00	0.00	0.00	0.00	289,625.00
0970580001840160 Instalación y Reemplazo de Medidores para Ampliar la Cobertura de Agua Potable en el Departamento de Río San Juan	31,247.00	0.00	0.00	0.00	0.00	31,247.00
0970580001850010 Mejoramiento y ampliación del sistema de alcantarillado sanitario de la ciudad de Chinandega	0.00	2,448,922.00	0.00	0.00	0.00	2,448,922.00
097058000185002A Supervisión de las obras para mejoramiento y ampliación del sistema de alcantarillado sanitario de la ciudad de Chinandega	0.00	1,000,000.00	0.00	0.00	0.00	1,000,000.00
0970580001890010 Mejoramiento y ampliación del sistema de alcantarillado sanitario de la ciudad de Chichigalpa	4,000,000.00	1,606,000.00	0.00	0.00	0.00	5,606,000.00
097058000189002A Supervisión de las obras mejoramiento y ampliación del sistema de alcantarillado sanitario de la ciudad de Chichigalpa	0.00	700,000.00	0.00	0.00	0.00	700,000.00
0970580001900010 Mejoramiento y ampliación del sistema de alcantarillado sanitario en la ciudad de El Viejo, Chinandega	0.00	12,000,000.00	0.00	0.00	0.00	12,000,000.00
097058000190002A Supervisión de las obras para el mejoramiento y ampliación del sistema de alcantarillado sanitario en la ciudad de El Viejo, Chinandega	0.00	500,000.00	0.00	0.00	0.00	500,000.00
097058000197001A Estudios de Factibilidad y Diseños Finales para el Mejoramiento y Ampliación del Alcantarillado Sanitario de la Ciudad de San Jorge-Buenos	0.00	400,000.00	0.00	0.00	0.00	400,000.00
0970580002010010 Mejoramiento y ampliación del sistema de alcantarillado sanitario de la ciudad de Tipitapa	0.00	6,600,000.00	0.00	0.00	0.00	6,600,000.00
0970580002020020 Ampliación de la Planta de Tratamiento de Aguas Residuales en Ciudad Sandino	0.00	24,089,490.00	0.00	0.00	0.00	24,089,490.00
097058000202005A Unidad Ejecutora del Proyecto Construcción del Sistema de Alcantarillado Sanitario en las Localidades del Departamento de Managua	0.00	14,623,510.00	0.00	0.00	0.00	14,623,510.00
097058000219001A Supervisión de las Obras para el Mejoramiento y Ampliación del sistema de agua potable de Altagracia	0.00	800,000.00	0.00	5,143,231.77	0.00	5,943,231.77

Ejercicio fiscal : 2021

Mes inicial : Enero

Mes Final : Diciembre

Moneda : CÓRDOBA

Descripción	Rentas del Tesoro	Rentas del Tesoro Alivio de Deuda	Rentas con Destino Específico	Prestamos externos	Donaciones externas	Total
0970580002190010 Mejoramiento y Ampliación del Sistema de Agua Potable de Altagracia	0.00	2,200,000.00	0.00	155,320,452.96	0.00	157,520,452.96
097058000220001A Supervisión de las Obras para el Mejoramiento y ampliación del sistema de agua potable de Moyogalpa	0.00	800,000.00	0.00	4,448,371.98	0.00	5,248,371.98
0970580002200010 Mejoramiento y Ampliación del Sistema de Agua Potable de Moyogalpa	0.00	0.00	0.00	164,511,839.58	0.00	164,511,839.58
097058000221001A Supervisión de las Obras para el mejoramiento y ampliación del sistema de agua potable de Catarina	0.00	160,000.00	0.00	0.00	0.00	160,000.00
097058000221002A Supervisión de las Obras para el mejoramiento y ampliación del sistema de agua potable de Niquinohomo	0.00	160,000.00	0.00	0.00	0.00	160,000.00
097058000221003A Supervisión de las Obras para el mejoramiento y ampliación del sistema de agua potable de San Juan de Oriente	0.00	115,600.00	0.00	0.00	0.00	115,600.00
0970580002210030 Mejoramiento y Ampliación del sistema de agua potable de San Juan de Oriente	0.00	0.00	0.00	133,520.52	0.00	133,520.52
097058000222001A Supervisión de las Obras para el Mejoramiento y Ampliación del sistema de agua potable de Tola	0.00	800,000.00	0.00	673,366.63	0.00	1,473,366.63
0970580002220010 Mejoramiento y Ampliación del sistema de agua potable de Tola	0.00	0.00	0.00	1,104,162.16	0.00	1,104,162.16
097058000224001A Supervisión de las Obras para el Mejoramiento y Ampliación del sistema de agua potable de San Juan del Sur	0.00	700,000.00	0.00	1,917,962.33	0.00	2,617,962.33
0970580002240010 Mejoramiento y Ampliación del sistema de agua potable de San Juan del Sur	0.00	0.00	0.00	41,930,372.30	0.00	41,930,372.30
097058000228001A Supervisión de las Obras para la Construcción del Sistema de Alcantarillado Sanitario de Catarina	0.00	629,600.00	0.00	504,387.92	0.00	1,133,987.92
0970580002280010 Construcción del Sistema de Alcantarillado Sanitario de Catarina	0.00	0.00	0.00	18,191,169.69	0.00	18,191,169.69
097058000228002A Supervisión de las Obras para la Construcción del Sistema de Alcantarillado Sanitario de Niquinohomo	0.00	629,600.00	0.00	1,798,337.96	0.00	2,427,937.96
0970580002280020 Construcción del Sistema de Alcantarillado Sanitario de Niquinohomo	0.00	0.00	0.00	47,552,571.00	0.00	47,552,571.00
097058000228003A Supervisión de las Obras para la Construcción del Sistema de Alcantarillado Sanitario de San Juan de Oriente	0.00	721,200.00	0.00	660,638.83	0.00	1,381,838.83
0970580002280030 Construcción del Sistema de Alcantarillado Sanitario de San Juan de Oriente	0.00	0.00	0.00	16,558,234.93	0.00	16,558,234.93
097058000229001A Supervisión de las Obras de Construcción del Sistema de Alcantarillado sanitario de Moyogalpa	0.00	800,000.00	0.00	2,582,066.58	0.00	3,382,066.58
0970580002290010 Construcción del Sistema de Alcantarillado Sanitario de Moyogalpa	0.00	0.00	0.00	55,249,733.67	0.00	55,249,733.67
097058000230001A Supervisión de las Obras de Construcción del Sistema de Alcantarillado Sanitario de Altagracia	0.00	800,000.00	0.00	2,496,959.71	0.00	3,296,959.71
0970580002300010 Construcción del Sistema de Alcantarillado Sanitario de Altagracia	0.00	0.00	0.00	61,357,187.00	0.00	61,357,187.00
097058000231001A Supervisión de las Obras de construcción del sistema de alcantarillado sanitario de Tola	0.00	700,000.00	0.00	3,402,295.79	0.00	4,102,295.79
0970580002310010 Construcción del Sistema de Alcantarillado Sanitario de Tola	0.00	0.00	0.00	72,089,371.00	0.00	72,089,371.00
097058000232001A Supervisión de las Obras para el Mejoramiento y Ampliación del Sistema de Alcantarillado Sanitario de San Juan del Sur	0.00	800,000.00	0.00	1,798,998.13	0.00	2,598,998.13

Ejercicio fiscal : 2021

Mes inicial : Enero

Mes Final : Diciembre

Moneda : CÓRDOBA

Descripción	Rentas del Tesoro	Rentas del Tesoro Alivio de Deuda	Rentas con Destino Específico	Prestamos externos	Donaciones externas	Total
0970580002320010 Mejoramiento y Ampliación del Sistema de Alcantarillado Sanitario de San Juan del Sur	0.00	0.00	0.00	42,864,425.71	0.00	42,864,425.71
097058000237001A Unidad Ejecutora de Mejora y Gestión Sostenible de los servicios de agua potable y saneamiento en zonas urbanas y periurbanas	0.00	7,789,000.00	0.00	11,327,999.90	0.00	19,116,999.90
097058000237002A Actualización de catastros de redes y de clientes de la Delegación Altamira en la Ciudad de Managua	0.00	0.00	0.00	2,827,999.88	0.00	2,827,999.88
097058000237002O Rehabilitación y Equipamiento de los centros de producción de agua y almacenamiento en la zona hidráulica de Altamira	0.00	0.00	0.00	26,600,194.00	0.00	26,600,194.00
097058000237003O Sectorización de la zona hidráulica de Altamira en Managua	0.00	0.00	0.00	24,202,745.99	0.00	24,202,745.99
097058000237004A Reingeniería Institucional de la Delegación Altamira en la Ciudad de Managua	0.00	0.00	0.00	742,999.83	0.00	742,999.83
097058000237004O Rehabilitación de acometidas en la zona hidráulica de Altamira	0.00	0.00	0.00	6,508,999.89	0.00	6,508,999.89
097058000237006A Equipamiento para la Delegación Altamira en Managua y sus Gestiones Operativas	0.00	0.00	0.00	10,132,253.28	0.00	10,132,253.28
097058000241001A Supervisión de las obras de mejoramiento y ampliación del sistema de alcantarillado sanitario y tratamiento de aguas residuales de la ciudad de Telica	0.00	250,000.00	0.00	0.00	0.00	250,000.00
097058000241001O Mejoramiento y ampliación del sistema de alcantarillado sanitario y tratamiento de aguas residuales de la ciudad de Telica	0.00	250,000.00	0.00	0.00	0.00	250,000.00
097058000242001A Supervisión de las obras para el mejoramiento y ampliación del sistema de agua potable de la ciudad de Jinotepe	0.00	200,000.00	0.00	0.00	0.00	200,000.00
097058000243001A Supervisión de las obras para el mejoramiento y ampliación del sistema de alcantarillado sanitario y tratamiento de aguas residuales de la ciudad de Jinotepe	0.00	1,000,000.00	0.00	0.00	0.00	1,000,000.00
097058000244001A Supervisión de las obras para el mejoramiento y ampliación del sistema de agua potable de la ciudad de León	0.00	1,000,000.00	0.00	0.00	0.00	1,000,000.00
097058000245001A Supervisión de las obras para el mejoramiento y ampliación del sistema de alcantarillado sanitario y tratamiento de aguas residuales de la ciudad de León	0.00	1,000,000.00	0.00	0.00	0.00	1,000,000.00
097058000245002A Unidad Ejecutora del Proyecto de Mejoramiento y Ampliación de los Sistemas de Agua Potable y Saneamiento en 7 Ciudades	0.00	15,200,000.00	0.00	0.00	0.00	15,200,000.00
097058000246001A Supervisión de las obras para el mejoramiento y ampliación del sistema de alcantarillado sanitario y tratamiento de aguas residuales de Ciudad Dario y Las	0.00	700,000.00	0.00	0.00	0.00	700,000.00
097058000246001O Mejoramiento y ampliación del sistema de alcantarillado sanitario y tratamiento de aguas residuales de Ciudad Dario y Las Calabazas	0.00	3,805,626.00	0.00	0.00	0.00	3,805,626.00
097058000250001A Estudios de preinversión para las obras de construcción de sistemas de generación y suministro de energía renovable para la operación del Proyecto de	0.00	1,165,000.00	0.00	0.00	0.00	1,165,000.00
097058000254001A Equipamiento del pozo Santa Rita N° 1 en la comarca Tecolostote, municipio de San Lorenzo	0.00	2,000,000.00	0.00	0.00	0.00	2,000,000.00
097058000254001O Construcción del pozo Santa Rita N° 1 en la comarca Tecolostote, municipio de San Lorenzo	0.00	1,187,639.00	0.00	0.00	0.00	1,187,639.00
097058000255001A Equipamiento del pozo de agua potable en La Trinidad, Estelí	0.00	1,719,500.00	0.00	0.00	0.00	1,719,500.00
097058000255001O Construcción del pozo de agua potable en La Trinidad, Estelí	0.00	1,474,500.00	0.00	0.00	0.00	1,474,500.00
097058000256001O Ampliación de las Redes de Agua Potable en Tisma	0.00	520,000.00	0.00	0.00	0.00	520,000.00
097058000256002O Ampliación de las Redes de Agua Potable en La Concepción	0.00	153,000.00	0.00	0.00	0.00	153,000.00

PROGRAMA DE INVERSIÓN PÚBLICA POR FUENTE DE FINANCIAMIENTO  
(DEVENGADO)

Fecha : 2/3/2022

Hora : 11:57:44

Usuario : WHuete-009

Ambiente : Production

1

Ejercicio fiscal : 2021

Mes inicial : Enero

Mes Final : Diciembre

Moneda : CÓRDOBA

Descripción	Rentas del Tesoro	Rentas del Tesoro Alivio de Deuda	Rentas con Destino Específico	Prestamos externos	Donaciones externas	Total
0970580002560030 Ampliación de las Redes de Agua Potable en Masatepe	0.00	545,000.00	0.00	0.00	0.00	545,000.00
0970580002560040 Ampliación de las Redes de Agua Potable en Nandasmo	0.00	545,000.00	0.00	0.00	0.00	545,000.00
0970580002560050 Ampliación de las Redes de Agua Potable en Catarina	0.00	115,000.00	0.00	0.00	0.00	115,000.00
<b>097063 FONDO DE PREINVERSIÓN</b>	<b>14,024,260.72</b>	<b>0.00</b>	<b>0.00</b>	<b>0.00</b>	<b>0.00</b>	<b>14,024,260.72</b>
097063000001083A Estudio de factibilidad y diseño para el mejoramiento del sistema de alcantarillado sanitario de Sébaco	1,274,084.13	0.00	0.00	0.00	0.00	1,274,084.13
097063000001085A Estudio de factibilidad y diseño para el mejoramiento y ampliación del sistema de alcantarillado sanitario de El Sauce	1,209,463.52	0.00	0.00	0.00	0.00	1,209,463.52
097063000001089A Estudio y diseño para el mejoramiento y ampliación del sistema de agua potable y la construcción del sistema de alcantarillado sanitario de Masatepe	2,288,013.76	0.00	0.00	0.00	0.00	2,288,013.76
097063000001094A Estudio de factibilidad para la construcción del edificio central INPESCA en Managua	1,340,000.00	0.00	0.00	0.00	0.00	1,340,000.00
097063000001107A Plan maestro de inversiones en centros penales y centros de acusados	5,592,666.99	0.00	0.00	0.00	0.00	5,592,666.99
097063000001113A Consultoría para la gestión financiera del Fondo de Pre inversión	548,294.11	0.00	0.00	0.00	0.00	548,294.11
097063000001114A Consultoría para la supervisión de estudios y diseños del Fondo de Pre inversión	548,294.11	0.00	0.00	0.00	0.00	548,294.11
097063000001119A Consultoría para el seguimiento a contratos del Fondo de Pre inversión	548,425.54	0.00	0.00	0.00	0.00	548,425.54
097063000001120A Consultoría para el Seguimiento a la ejecución del Fondo de Preinversión	675,018.56	0.00	0.00	0.00	0.00	675,018.56
<b>097068 TRANSFERENCIA MUNICIPAL</b>	<b>2,043,268,406.00</b>	<b>0.00</b>	<b>0.00</b>	<b>0.00</b>	<b>0.00</b>	<b>2,043,268,406.00</b>
097068000001001A Transferencia a las Municipalidades	2,043,268,406.00	0.00	0.00	0.00	0.00	2,043,268,406.00
<b>097070 ALCALDIA DE MANAGUA</b>	<b>393,600,000.00</b>	<b>0.00</b>	<b>0.00</b>	<b>0.00</b>	<b>0.00</b>	<b>393,600,000.00</b>
0970700000020010 Rehabilitación de Pista Juan Pablo II en la ciudad de Managua, Tramo I Est. 0+384.19 a 2+900	51,735,202.25	0.00	0.00	0.00	0.00	51,735,202.25
0970700000020020 Rehabilitación de Pista Juan Pablo II en la ciudad de Managua, Tramo IV Est. 6+840 a 9+565	58,109,647.00	0.00	0.00	0.00	0.00	58,109,647.00
0970700000020030 Rehabilitación de Pista Juan Pablo II en la ciudad de Managua, Tramo II Est.2+900 a 4+760	100,000,000.00	0.00	0.00	0.00	0.00	100,000,000.00
0970700000020040 Rehabilitación de Pista Juan Pablo II en la ciudad de Managua, Tramo III Est. 4+760 a 6+840	183,755,150.75	0.00	0.00	0.00	0.00	183,755,150.75
<b>097638 Empresa Administradora de Aeropuertos Internacionales</b>	<b>0.00</b>	<b>0.00</b>	<b>0.00</b>	<b>2,291,391.49</b>	<b>0.00</b>	<b>2,291,391.49</b>
097638000001001A Unidad Ejecutora para el Mejoramiento en el aeropuerto de Bluefields	0.00	0.00	0.00	592,386.23	0.00	592,386.23
097638000002001A Unidad Ejecutora para el Mejoramiento en el aeropuerto de Corn Island	0.00	0.00	0.00	1,699,005.26	0.00	1,699,005.26
<b>Total</b>	<b>7,779,188,132.41</b>	<b>1,771,410,625.99</b>	<b>176,695,483.78</b>	<b>17,708,284,385.27</b>	<b>844,152,148.16</b>	<b>28,279,730,775.61</b>

## Cuadro No. 22

**Gobierno Central**  
**Servicio de Deuda Pública Interna**  
**Ejecución 2021**  
**Córdoba**

Conceptos	Presupuesto Actualizado	Ejecución Acumulada	Saldo	Grado de Ejec. %
Intereses + Comisiones	2,404,146,606.00	2,398,381,993.59	5,764,612.41	99.8
Intereses	2,403,848,638.00	2,398,215,107.29	5,633,530.71	99.8
Sector Privado	2,104,402,973.00	2,104,099,491.89	303,481.11	100.0
Bonos de la República de Nicaragua	1,869,687,575.00	1,869,687,574.89	0.11	100.0
Certificados de Bonos de Pagos por Indemnización	234,714,910.00	234,411,917.00	302,993.00	99.9
Bonos de Cumplimiento de la República de Nicaragua	488.00		488.00	
Sector Público no Financiero	85,433,295.00	83,612,776.76	1,820,518.24	97.9
Bonos de Cumplimiento de la República de Nicaragua	85,433,295.00	83,612,776.76	1,820,518.24	97.9
ENATREL	11,760,923.00	11,510,306.41	250,616.59	97.9
ENEL	73,672,372.00	72,102,470.35	1,569,901.65	97.9
Sector Público Financiero	214,012,370.00	210,502,838.64	3,509,531.36	98.4
Banco Central de Nicaragua	214,012,370.00	210,502,838.64	3,509,531.36	98.4
Bonos de Capitalización Nominal e Intransferible	30,689,050.00	30,073,864.60	615,185.40	98.0
Bonos Bancarios	183,323,320.00	180,428,974.04	2,894,345.96	98.4
BANPRO	153,140,271.00	150,722,461.52	2,417,809.48	98.4
BANCENTRO	30,183,049.00	29,706,512.52	476,536.48	98.4
Comisiones	297,968.00	166,886.30	131,081.70	56.0
Otros Pagos Asociados a Deuda Interna	297,968.00	166,886.30	131,081.70	56.0
Compra de Divisas 2%	125,495.00	13,111.73	112,383.27	10.4
Convenio MHCP/BCN Colocaciones de Titulos Valores	160,605.00	147,492.90	13,112.10	91.8
CENIVAL/CODIGO ISIN	11,868.00	6,281.67	5,586.33	52.9
Amortización	11,379,912,495.00	11,375,425,368.64	4,487,126.36	100.0
Sector Privado	6,683,417,212.00	6,683,417,211.23	0.77	100.0
Bonos de la República de Nicaragua	5,896,568,594.00	5,896,568,593.40	0.60	100.0
Certificados de Bonos de Pagos por Indemnización	786,848,618.00	786,848,617.83	0.17	100.0
Sector Público no Financiero	4,143,341,347.00	4,143,341,346.43	0.57	100.0
Bonos de la República de Nicaragua	2,476,323,000.00	2,476,323,000.00		100.0
INSS (Deuda histórica)	2,476,323,000.00	2,476,323,000.00		100.0
Otros Adeudos	1,667,018,347.00	1,667,018,346.43	0.57	100.0
Otros Adeudos-ENABAS	509,617,112.00	509,617,111.66	0.34	100.0
Otros Adeudos-EAAL	957,401,235.00	957,401,234.77	0.23	100.0
Otros Adeudos-ENACAL	200,000,000.00	200,000,000.00		100.0
Sector Público Financiero	553,153,936.00	548,666,810.98	4,487,125.02	99.2
Banco Central de Nicaragua	553,153,936.00	548,666,810.98	4,487,125.02	99.2
Bonos de Capitalización Nominal e Intransferible	51,148,418.00	50,123,108.24	1,025,309.76	98.0
Bonos Bancarios	502,005,518.00	498,543,702.74	3,461,815.26	99.3
BANPRO	418,619,757.00	416,461,571.09	2,158,185.91	99.5
BANCENTRO	83,385,761.00	82,082,131.65	1,303,629.35	98.4
<b>Total General</b>	<b>13,784,059,101.00</b>	<b>13,773,807,362.23</b>	<b>10,251,738.77</b>	<b>99.9</b>



## Cuadro No. 23

**Gobierno Central**  
**Servicio de Deuda Pública Externa**  
**Ejecución 2021**  
**Córdoba**

Conceptos	Presupuesto Actualizado	Ejecución Acumulada	Saldo	Grado de Ejec. %
<b>Intereses + Comisiones</b>	3,836,612,692.00	3,783,795,523.98	52,817,168.02	98.6
<b>Intereses</b>	3,272,277,879.53	3,252,527,772.12	19,750,107.41	99.4
<b>Gobiernos Extranjeros</b>	65,961,444.00	65,797,642.52	163,801.48	99.8
Gobierno de España	58,361,292.00	58,197,815.17	163,476.83	99.7
Gobierno de Francia	158,871.00	158,547.07	323.93	99.8
Kuwait	7,441,281.00	7,441,280.28	0.72	100.0
<b>Organismos Bilaterales</b>	91,411,289.53	91,304,751.38	106,538.15	99.9
Agencia de Cooperación Internacional del Japón (JICA)	1,447,893.00	1,447,892.61	0.39	100.0
Export-Import Bank of the Republic of China	30,361,900.00	30,361,873.57		100.0
Fondo de Cooperación y Desarrollo Internacional (ICDF)-Taiwán	4,497,156.00	4,497,155.33	0.67	100.0
Kreditanstalt Für Wiederaufbau (KfW)	10,213,565.00	10,109,985.73	103,579.27	99.0
Italian Bank Artigiancassa SPA	812,138.00	812,137.05	0.95	100.0
Fondo de Cooperación para el Desarrollo Económico (EDCF)-Corea	25,545,472.00	25,542,542.88	2,929.12	100.0
Banco de Exportación-Importación de la India (EXIMBANK)	18,533,165.53	18,533,164.21	1.32	100.0
<b>Organismos Multilaterales</b>	3,102,348,366.00	3,082,868,598.98	19,479,767.02	99.4
Banco Centroamericano de Integración Económica (BCIE)	1,330,438,006.00	1,330,402,872.87	35,133.13	100.0
Banco Interamericano de Desarrollo (BID)	1,359,069,721.00	1,339,710,036.65	19,359,684.35	98.6
Banco Mundial	162,230,345.00	162,230,344.39	0.61	100.0
Fondo de la Organización de los Países Exportadores de Petróleo para el Desarrollo Internacional (OPEP/OFID)	52,285,845.00	52,240,729.99	45,115.01	99.9
Fondo Internacional de Desarrollo Agrícola (FIDA)	250,766.00	250,765.58	0.42	100.0
Banco Europeo de Inversiones (BEI)	156,567,332.00	156,567,330.53	1.47	100.0
Fondo Monetario Internacional (FMI)	41,506,351.00	41,466,518.97	39,832.03	99.9
<b>Organizaciones e Instituciones Privadas Externas</b>	12,556,780.00	12,556,779.24	0.76	100.0
Compañía B.V Scheepswerf Damen Gorinchem -DAMEN	12,556,780.00	12,556,779.24	0.76	100.0
<b>Comisiones</b>	564,334,812.47	531,267,751.86	33,067,060.61	94.1
<b>Gobiernos Extranjeros</b>	3,627,893.65	3,438,711.71	189,181.94	94.8
Kuwait	2,480,428.77	2,480,428.77		100.0
2% Organismos Extranjeros	1,147,464.88	958,282.94	189,181.94	83.5
<b>Organismos Bilaterales</b>	12,383,270.07	11,924,404.98	458,865.09	96.3
Kreditanstalt Für Wiederaufbau (KfW)	859,338.95	417,503.65	441,835.30	48.6
Fondo de Cooperación para el Desarrollo Económico (EDCF)-Corea	4,938.34	4,227.53	710.81	85.6
Banco de Exportación-Importación de la India (EXIMBANK)	10,747,744.49	10,747,744.49		100.0
2% Organismos Bilaterales	771,248.29	754,929.31	16,318.98	97.9
<b>Organismos Multilaterales</b>	541,297,705.62	508,879,936.30	32,417,769.32	94.0
Banco Centroamericano de Integración Económica (BCIE)	141,049,550.51	130,631,535.68	10,418,014.83	92.6
Banco Interamericano de Desarrollo (BID)	46,728,338.22	34,946,639.64	11,781,698.58	74.8
Banco Mundial	272,598,987.78	262,598,985.50	10,000,002.28	96.3
Common Fund For Commodities-CFC	42,258.81	42,258.72	0.09	100.0
Fondo de la Organización de los Países Exportadores de Petróleo para el Desarrollo Internacional (OPEP/OFID)	36,143,688.61	36,143,681.68	6.93	100.0
Fondo Internacional de Desarrollo Agrícola (FIDA)	16,909,148.34	16,909,147.87	0.47	100.0
Fondo Nórdico de Desarrollo (FND)	11,153,664.52	11,007,290.47	146,374.05	98.7
Banco Europeo de Inversiones (BEI)	14,884,167.67	14,884,167.67		100.0
2% Organismos Multilaterales	1,787,901.16	1,716,229.07	71,672.09	96.0
<b>Organizaciones e Instituciones Privadas Externas</b>	7,025,942.13	7,024,698.87	1,243.26	100.0
Raiffeisen Bank International	6,887,363.34	6,886,959.68	403.66	100.0
2% Organizaciones e Instituciones Privadas Externas	138,578.79	137,739.19	839.60	99.4
<b>Otros Pagos Asociados a Deuda Externa</b>	1.00		1.00	
Compra de Divisas 2%	1.00		1.00	
<b>Amortización</b>	6,303,688,721.00	6,277,261,347.59	26,427,373.41	99.6
<b>Gobiernos Extranjeros</b>	12,480,626.00	12,463,773.54	16,852.46	99.9
Gobierno de España	10,990,542.00	10,990,541.59	0.41	100.0
Gobierno de Francia	1,490,084.00	1,473,231.95	16,852.05	98.9

## Cuadro No. 23

**Gobierno Central**  
**Servicio de Deuda Pública Externa**  
**Ejecución 2021**  
**Córdobas**

Conceptos	Presupuesto Actualizado	Ejecución Acumulada	Saldo	Grado de Ejec. %
<b>Organismos Bilaterales</b>	<b>415,070,754.00</b>	<b>413,608,296.23</b>	<b>1,462,457.77</b>	<b>99.6</b>
Export-Import Bank of the Republic of China	229,028,761.00	228,174,449.01	854,311.99	99.6
Fondo de Cooperación y Desarrollo Internacional (ICDF)-Taiwán	28,294,446.00	28,294,445.09	0.91	100.0
Kreditanstalt für Wiederaufbau (KfW)	26,965,502.00	26,406,838.72	558,663.28	97.9
Fondo de Cooperación para el Desarrollo Económico (EDCF)-Corea	108,186,703.00	108,137,221.51	49,481.49	100.0
Banco de Exportación-Importación de la India (EXIMBANK)	22,595,342.00	22,595,341.90	0.10	100.0
<b>Organismos Multilaterales</b>	<b>5,806,820,879.00</b>	<b>5,781,872,816.56</b>	<b>24,948,062.44</b>	<b>99.6</b>
Banco Centroamericano de Integración Económica (BCIE)	3,214,686,111.00	3,214,497,034.41	189,076.59	100.0
Banco Interamericano de Desarrollo (BID)	1,650,106,553.00	1,626,421,465.59	23,685,087.41	98.6
Banco Mundial	451,932,388.00	451,893,508.32	38,879.68	100.0
Fondo Común para los Productos Básicos (FCPB)	5,615,920.00	5,615,920.00		100.0
Fondo de la Organización de los Países Exportadores de Petróleo para el Desarrollo Internacional (OPEP/OFID)	179,634,027.00	179,633,981.28	45.72	100.0
Fondo Internacional de Desarrollo Agrícola (FIDA)	64,258,318.00	64,258,317.86	0.14	100.0
Fondo Nórdico de Desarrollo (FND)	75,839,136.00	74,804,163.11	1,034,972.89	98.6
Banco Europeo de Inversiones (BEI)	164,748,426.00	164,748,425.99	0.01	100.0
<b>Organizaciones e Instituciones Privadas Externas</b>	<b>69,316,462.00</b>	<b>69,316,461.26</b>	<b>0.74</b>	<b>100.0</b>
Compañía B.V Scheepswerf Damen Gorinchem -DAMEN	69,316,462.00	69,316,461.26	0.74	100.0
<b>Total General</b>	<b>10,140,301,413.00</b>	<b>10,061,056,871.57</b>	<b>79,244,541.43</b>	<b>99.2</b>

## Cuadro No. 24

Gobierno de la República de Nicaragua

Fecha : 3/3/2022

Hora : 10:40:37

Ministerio de Hacienda y Crédito Público

Usuario : WVelasquez-009



### EJECUCION DE ASIGNACION ALIVIO HIPC DE LA DEUDA EXTERNA PARA GASTO EN POBREZA (GASTO TOTAL)

**Presupuestario** : 2021

**Mes Inicial** : Enero

**Mes Final** : Diciembre

**Moneda** : CÓRDOBA

Descripción	Presupuesto Actualizado	Devengado Acumulado	Saldo por Devengar
	A	B	( A - B )
<b>Administración Central</b>	<b>3,605,163,562.00</b>	<b>3,554,405,047.59</b>	<b>50,758,514.41</b>
<b>Rentas del Tesoro Alivio BM</b>	<b>1,541,294,332.00</b>	<b>1,496,792,053.60</b>	<b>44,502,278.40</b>
<b>Ministerio de Educación</b>	<b>340,000,000.00</b>	<b>339,999,732.44</b>	<b>267.56</b>
EDUCACIÓN PRIMARIA	256,591,508.00	256,591,267.44	240.56
EDUCACIÓN PREESCOLAR	83,408,492.00	83,408,465.00	27.00
<b>Ministerio de Salud</b>	<b>861,294,332.00</b>	<b>861,292,321.16</b>	<b>2,010.84</b>
ATENCIÓN INTEGRAL EN EL PRIMER NIVEL DE ATENCIÓN	137,514,993.27	137,514,993.27	
ATENCIÓN DE SALUD HOSPITALARIA	723,779,338.73	723,777,327.89	2,010.84
<b>Asignaciones y Subvenciones</b>	<b>340,000,000.00</b>	<b>295,500,000.00</b>	<b>44,500,000.00</b>
SISTEMA NACIONAL PARA LA PREVENCIÓN, MITIGACIÓN Y ATENCIÓN DE DESASTRES	44,500,000.00		44,500,000.00
SUBSIDIO AL CONSUMO DE ENERGÍA, AGUA Y TELEFONÍA PARA JUBILADOS	210,000,000.00	210,000,000.00	
APORTE ESTATAL - INSS	85,500,000.00	85,500,000.00	
<b>Rentas del Tesoro Alivio BID</b>	<b>1,777,666,862.00</b>	<b>1,771,410,625.99</b>	<b>6,256,236.01</b>
<b>Ministerio de Educación</b>	<b>479,100,000.00</b>	<b>478,269,024.28</b>	<b>830,975.72</b>
EDUCACIÓN PRIMARIA	262,396,651.00	262,120,438.00	276,213.00
EDUCACIÓN SECUNDARIA	216,703,349.00	216,148,586.28	554,762.72
<b>Ministerio de Salud</b>	<b>839,142,000.00</b>	<b>836,308,952.91</b>	<b>2,833,047.09</b>

## Cuadro No. 24

Gobierno de la República de Nicaragua

Fecha : 3/3/2022

Hora : 10:40:37

Ministerio de Hacienda y Crédito Público

Usuario : WVelasquez-009



### EJECUCION DE ASIGNACION ALIVIO HIPC DE LA DEUDA EXTERNA PARA GASTO EN POBREZA (GASTO TOTAL)

**Presupuestario** : 2021

**Mes Inicial** : Enero

**Mes Final** : Diciembre

**Moneda** : CÓRDOBA

Descripción	Presupuesto Actualizado	Devengado Acumulado	Saldo por Devengar
	A	B	( A - B )
ATENCIÓN INTEGRAL EN EL PRIMER NIVEL DE ATENCIÓN	474,430,649.12	472,731,449.65	1,699,199.47
ATENCIÓN DE SALUD HOSPITALARIA	364,711,350.88	363,577,503.26	1,133,847.62
<b>Ministerio de Energía y Minas</b>	<b>105,618,220.00</b>	<b>103,073,345.26</b>	<b>2,544,874.74</b>
ELECTRICIDAD Y RECURSOS RENOVABLES	105,618,220.00	103,073,345.26	2,544,874.74
<b>Asignaciones y Subvenciones</b>	<b>353,806,642.00</b>	<b>353,759,303.54</b>	<b>47,338.46</b>
INSTITUTO DE LA VIVIENDA URBANA Y RURAL	70,000,000.00	69,997,661.54	2,338.46
INSTITUTO NACIONAL TECNOLÓGICO	36,116,642.00	36,116,642.00	
EMPRESA NICARAGUENSE DE ACUEDUCTOS Y ALCANTARILLADOS SANITARIOS	247,690,000.00	247,645,000.00	45,000.00
<b>Rentas del Tesoro Alivio BCIE</b>	<b>243,672,808.00</b>	<b>243,672,808.00</b>	
<b>Asignaciones y Subvenciones</b>	<b>243,672,808.00</b>	<b>243,672,808.00</b>	
COOPERATIVAS DE TRANSPORTE URBANO COLECTIVO DEL MUNICIPIO DE MANAGUA Y MUNICIPIO DE CIUDAD SANDINO	243,672,808.00	243,672,808.00	
<b>Rentas del Tesoro Alivio OPEP</b>	<b>29,107,246.00</b>	<b>29,107,246.00</b>	
<b>Asignaciones y Subvenciones</b>	<b>29,107,246.00</b>	<b>29,107,246.00</b>	
COOPERATIVAS DE TRANSPORTE URBANO COLECTIVO DEL MUNICIPIO DE MANAGUA Y MUNICIPIO DE CIUDAD SANDINO	29,107,246.00	29,107,246.00	
<b>Rentas del Tesoro Alivio FIDA</b>	<b>13,422,314.00</b>	<b>13,422,314.00</b>	

**Cuadro No. 24**

Gobierno de la República de Nicaragua

Fecha : 3/3/2022

Ministerio de Hacienda y Crédito Público

Hora : 10:40:37

Usuario : WVelasquez-009


**EJECUCION DE ASIGNACION ALIVIO HIPC DE LA DEUDA EXTERNA PARA GASTO EN  
POBREZA (GASTO TOTAL)**

Presupuestario : 2021

Mes Inicial : Enero

Mes Final : Diciembre

Moneda : CÓRDOBA

Descripción	Presupuesto Actualizado	Devengado Acumulado	Saldo por Devengar
	A	B	( A - B )
Ministerio de Economía Familiar, Comunitaria, Cooperativa y Asociativa	13,422,314.00	13,422,314.00	
PARTIDAS NO ASIGNABLES A PROGRAMAS	13,422,314.00	13,422,314.00	
<b>Total</b>	<b>3,605,163,562.00</b>	<b>3,554,405,047.59</b>	<b>50,758,514.41</b>

**Cuadro No. 25**

Gobierno de la República de Nicaragua

Fecha : 3/3/2022

Ministerio de Hacienda y Crédito Público

Hora : 10:52:20

Usuario : WVelasquez-009


**EJECUCION DE ASIGNACION ALIVIO HIPC DE LA DEUDA EXTERNA PARA GASTO EN  
POBREZA GASTO CORRIENTE**

Ejercicio : 2021

Presupuestario

: Enero

Mes Final : Diciembre

Moneda

: CÓRDOBA

Descripción	Presupuesto Actualizado	Devengado Acumulado	Saldo por Devengar
	A	B	( A - B )
<b>Administración Central</b>	<b>1,827,496,700.00</b>	<b>1,782,994,421.60</b>	<b>44,502,278.40</b>
<b>Gasto Corriente</b>	<b>1,827,496,700.00</b>	<b>1,782,994,421.60</b>	<b>44,502,278.40</b>
<b>Rentas del Tesoro Alivio BM</b>	<b>1,541,294,332.00</b>	<b>1,496,792,053.60</b>	<b>44,502,278.40</b>
EDUCACIÓN PRIMARIA	256,591,508.00	256,591,267.44	240.56
EDUCACIÓN PREESCOLAR	83,408,492.00	83,408,465.00	27.00
ATENCIÓN INTEGRAL EN EL PRIMER NIVEL DE ATENCIÓN	137,514,993.27	137,514,993.27	0.00
ATENCIÓN DE SALUD HOSPITALARIA	723,779,338.73	723,777,327.89	2,010.84
SISTEMA NACIONAL PARA LA PREVENCIÓN, MITIGACIÓN Y ATENCIÓN DE DESASTRES	44,500,000.00	0.00	44,500,000.00
SUBSIDIO AL CONSUMO DE ENERGÍA, AGUA Y TELEFONÍA PARA JUBILADOS	210,000,000.00	210,000,000.00	0.00
APORTE ESTATAL - INSS	85,500,000.00	85,500,000.00	0.00
<b>Rentas del Tesoro Alivio BCIE</b>	<b>243,672,808.00</b>	<b>243,672,808.00</b>	<b>0.00</b>
COOPERATIVAS DE TRANSPORTE URBANO COLECTIVO DEL MUNICIPIO DE MANAGUA Y MUNICIPIO DE CIUDAD SANDINO	243,672,808.00	243,672,808.00	0.00
<b>Rentas del Tesoro Alivio OPEP</b>	<b>29,107,246.00</b>	<b>29,107,246.00</b>	<b>0.00</b>
COOPERATIVAS DE TRANSPORTE URBANO COLECTIVO DEL MUNICIPIO DE MANAGUA Y MUNICIPIO DE CIUDAD SANDINO	29,107,246.00	29,107,246.00	0.00
<b>Rentas del Tesoro Alivio FIDA</b>	<b>13,422,314.00</b>	<b>13,422,314.00</b>	<b>0.00</b>
PARTIDAS NO ASIGNABLES A PROGRAMAS	13,422,314.00	13,422,314.00	0.00
<b>Total</b>	<b>1,827,496,700.00</b>	<b>1,782,994,421.60</b>	<b>44,502,278.40</b>

**Cuadro No. 26**

Gobierno de la República de Nicaragua

Fecha : 3/3/2022

Hora : 14:10:16

Ministerio de Hacienda y Crédito Público

Usuario : **WVelasquez-009****EJECUCION DE ASIGNACION ALIVIO HIPC DE LA DEUDA EXTERNA PARA GASTO EN POBREZA  
GASTO CAPITAL**

Ejercicio Presupuestario : 2021

Mes Inicial : Enero

Mes Final : Diciembre

Moneda : CÓRDOBA

Descripción	Presupuesto Actualizado	Devengado Acumulado	Saldo por Devengar
	A	B	( A - B )
<b>Administración Central</b>	<b>1,777,666,862.00</b>	<b>1,771,410,625.99</b>	<b>6,256,236.01</b>
<b>Gasto de Capital</b>	<b>1,777,666,862.00</b>	<b>1,771,410,625.99</b>	<b>6,256,236.01</b>
<b>Rentas del Tesoro Alivio BID</b>	<b>1,777,666,862.00</b>	<b>1,771,410,625.99</b>	<b>6,256,236.01</b>
<b>Ministerio de Educación</b>	<b>479,100,000.00</b>	<b>478,269,024.28</b>	<b>830,975.72</b>
EDUCACIÓN PRIMARIA	262,396,651.00	262,120,438.00	276,213.00
EDUCACIÓN SECUNDARIA	216,703,349.00	216,148,586.28	554,762.72
<b>Ministerio de Salud</b>	<b>839,142,000.00</b>	<b>836,308,952.91</b>	<b>2,833,047.09</b>
ATENCIÓN INTEGRAL EN EL PRIMER NIVEL DE ATENCIÓN	474,430,649.12	472,731,449.65	1,699,199.47
ATENCIÓN DE SALUD HOSPITALARIA	364,711,350.88	363,577,503.26	1,133,847.62
<b>Ministerio de Energía y Minas</b>	<b>105,618,220.00</b>	<b>103,073,345.26</b>	<b>2,544,874.74</b>
ELECTRICIDAD Y RECURSOS RENOVABLES	105,618,220.00	103,073,345.26	2,544,874.74
<b>Asignaciones y Subvenciones</b>	<b>353,806,642.00</b>	<b>353,759,303.54</b>	<b>47,338.46</b>
INSTITUTO DE LA VIVIENDA URBANA Y RURAL	70,000,000.00	69,997,661.54	2,338.46
INSTITUTO NACIONAL TECNOLÓGICO	36,116,642.00	36,116,642.00	0.00
EMPRESA NICARAGUENSE DE ACUEDUCTOS Y ALCANTARILLADOS SANITARIOS	247,690,000.00	247,645,000.00	45,000.00
<b>Total</b>	<b>1,777,666,862.00</b>	<b>1,771,410,625.99</b>	<b>6,256,236.01</b>

## Cuadro No. 27

Gobierno de la República de Nicaragua  
Ministerio de Hacienda y Crédito Público

Fecha : 3/3/2022  
Hora : 08:55:00  
Usuario : WVelasquez-009  
Pagina : 1

## GASTO INSTITUCIONAL DE LA REDUCCION DE LA POBREZA

Ejercicio : 2021  
Presupuestario  
Mes Inicial : Enero  
Moneda : CÓRDOBA

Mes Final : Diciembre

Descripción	Presupuesto Actualizado	Devengado Acumulado	Saldo por Devengar
	A	B	( A - B )
<b>Redefinición Estrategia Reforzada de Crecimiento Económico y Reducción de Pobreza</b>	<b>74,517,256,622.51</b>	<b>73,324,589,111.01</b>	<b>1,192,667,511.50</b>
<b>Contraloría General de la República</b>	<b>63,435.71</b>	<b>62,404.90</b>	<b>1,030.81</b>
<b>ACTIVIDADES ADMINISTRATIVAS Y APOYO TÉCNICO A LA GESTIÓN INSTITUCIONAL</b>	<b>63,435.71</b>	<b>62,404.90</b>	<b>1,030.81</b>
SIN PROYECTO	63,435.71	62,404.90	1,030.81
<b>Presidencia de la República</b>	<b>9,902,120.00</b>	<b>9,902,119.07</b>	<b>0.93</b>
<b>DESPACHO DE LA PRESIDENCIA</b>	<b>9,902,120.00</b>	<b>9,902,119.07</b>	<b>0.93</b>
REHABILITACIÓN DEL CENTRO DE DESARROLLO INFANTIL (CDI) ARCA DE LOS NIÑOS EN EL MUNICIPIO DE CIUDAD SANDINO, MANAGUA	903,161.00	903,160.98	0.02
REHABILITACIÓN DEL CENTRO DE DESARROLLO INFANTIL (CDI) MILDRED ABAUNZA EN EL MUNICIPIO DE MANAGUA	2,172,228.00	2,172,227.72	0.28
MEJORAMIENTO DEL CENTRO DE DESARROLLO INFANTIL (CDI) MONSEÑOR LEZCANO EN EL MUNICIPIO DE MANAGUA, MANAGUA	6,826,731.00	6,826,730.37	0.63
<b>Ministerio de Defensa</b>	<b>46,327,108.00</b>	<b>44,818,965.88</b>	<b>1,508,142.12</b>
<b>DEFENSA NACIONAL</b>	<b>46,327,108.00</b>	<b>44,818,965.88</b>	<b>1,508,142.12</b>
SIN PROYECTO	46,327,108.00	44,818,965.88	1,508,142.12
<b>Ministerio de Hacienda y Crédito Público</b>	<b>3,387,480,595.36</b>	<b>3,126,744,871.46</b>	<b>260,735,723.90</b>
<b>PARTIDAS NO ASIGNABLES A PROGRAMAS</b>	<b>3,387,480,595.36</b>	<b>3,126,744,871.46</b>	<b>260,735,723.90</b>
SIN PROYECTO	2,359,155,556.63	2,148,864,257.84	210,291,298.79
CONSTRUCCIÓN Y EQUIPAMIENTO DE LA UNIDAD DE CUIDADOS INTENSIVOS DEL HOSPITAL DEPARTAMENTAL JOSÉ NIEBOROWSKY EN BOACO - Atención Pandemia COVID 19	6,131,434.00	5,642,892.10	488,541.90
MEJORAMIENTO Y EQUIPAMIENTO DEL ÁREA DE UNIDAD DE CUIDADOS INTENSIVOS DEL HOSPITAL REGIONAL ASUNCIÓN EN JUIGALPA, CHONTALES - Atención Pandemia COVID 19	4,005,870.00	3,686,690.35	319,179.65
AMPLIACIÓN Y EQUIPAMIENTO DE LA UNIDAD DE CUIDADOS INTENSIVOS DEL HOSPITAL REGIONAL SAN JUAN DE DIOS EN ESTELÍ - Atención Pandemia COVID 19	2,779,583.00	2,558,110.87	221,472.13
MEJORAMIENTO Y EQUIPAMIENTO DE LA UNIDAD DE CUIDADOS INTENSIVOS DEL HOSPITAL DEPARTAMENTAL AMISTAD JAPÓN NICARAGUA EN GRANADA - Atención Pandemia COVID 19	21,173,886.00	19,486,791.76	1,687,094.24
MEJORAMIENTO Y EQUIPAMIENTO DEL ÁREA DE EMERGENCIA DEL HOSPITAL DEPARTAMENTAL VICTORIA MOTTA EN JINOTEGA - Atención Pandemia COVID 19	18,993,821.00	17,480,429.89	1,513,391.11



## Cuadro No. 27

Gobierno de la República de Nicaragua

Ministerio de Hacienda y Crédito Público

Fecha : 3/3/2022

Hora : 08:55:00

Usuario : WVelasquez-009

Pagina : 1

## GASTO INSTITUCIONAL DE LA REDUCCION DE LA POBREZA

Ejercicio : 2021  
 Presupuestario  
 Mes Inicial : Enero  
 Moneda : CÓRDOBA

Mes Final : Diciembre

Descripción	Presupuesto Actualizado	Devengado Acumulado	Saldo por Devengar
	A	B	( A - B )
CONSTRUCCIÓN Y EQUIPAMIENTO DE LA UNIDAD DE CUIDADOS INTENSIVOS DEL HOSPITAL PRIMARIO CARLOS CENTENO EN SIUNA, RACCN - Atención Pandemia COVID 19	4,005,870.00	3,686,690.35	319,179.65
CONSTRUCCIÓN Y EQUIPAMIENTO DE LA UNIDAD DE CUIDADOS INTENSIVOS DEL HOSPITAL DEPARTAMENTAL JUAN ANTONIO BRENES EN SOMOTO, MADRIZ - Atención Pandemia COVID 19	4,768,893.00	4,388,914.76	379,978.24
AMPLIACIÓN Y EQUIPAMIENTO DEL ÁREA DE EMERGENCIA DEL HOSPITAL DEPARTAMENTAL ALEMÁN NICARAGÜENSE EN MANAGUA - Atención Pandemia COVID 19	11,499,845.00	10,583,560.83	916,284.17
MEJORAMIENTO Y EQUIPAMIENTO DEL ÁREA DE EMERGENCIA DEL HOSPITAL DEPARTAMENTAL HUMBERTO ALVARADO EN MASAYA - Atención Pandemia COVID 19	15,900,853.00	14,633,903.78	1,266,949.22
MEJORAMIENTO Y EQUIPAMIENTO DEL ÁREA DE EMERGENCIA DEL HOSPITAL DEPARTAMENTAL LUIS FELIPE MONCADA EN SAN CARLOS, RÍO SAN JUAN - Atención Pandemia COVID 19	5,586,418.00	5,141,300.73	445,117.27
MEJORAMIENTO Y EQUIPAMIENTO DEL HOSPITAL PRIMARIO JACINTO HERNÁNDEZ EN NUEVA GUINEA, RACCS - Atención Pandemia COVID 19	5,491,040.00	5,053,522.82	437,517.18
AMPLIACIÓN Y EQUIPAMIENTO DE LA UNIDAD DE CUIDADOS INTENSIVOS DEL HOSPITAL MANOLO MORALES EN MANAGUA - Atención Pandemia COVID 19	3,828,740.00	3,523,672.24	305,067.76
CONSTRUCCIÓN Y EQUIPAMIENTO DE PLANTA DE PRODUCCIÓN Y TRANSFORMACIÓN DE PRODUCTOS APÍCOLAS EN EL CENTRO TECNOLÓGICO ARLEN SIU, EL SAUCE (NIC Solidaria)	0.20	0.00	0.20
MEJORAMIENTO DE CAMINOS PRODUCTIVOS A NIVEL NACIONAL (NIC Solidaria)	0.38	0.00	0.38
MEJORAMIENTO DE PUENTES AFECTADOS POR LOS HURACANES ETA E IOTA EN LA RACCN	617,408,164.00	617,392,755.74	15,408.26
MEJORAMIENTO DE CAMINOS PRODUCTIVOS EN LA REGIÓN CENTRO, RACCN Y RACCS	42,129,243.00	0.00	42,129,243.00
REHABILITACIÓN DE LA INFRAESTRUCTURA ELÉCTRICA AFECTADA POR LOS HURACANES ETA/IOTA EN LA RACCN	264,621,378.15	264,621,377.40	0.75
<b>Ministerio de Fomento, Industria y Comercio</b>	<b>16,220,410.00</b>	<b>15,254,544.76</b>	<b>965,865.24</b>
<b>COMERCIO INTERIOR</b>	<b>7,455,426.00</b>	<b>6,560,111.03</b>	<b>895,314.97</b>
SIN PROYECTO	7,455,426.00	6,560,111.03	895,314.97
<b>PROTECCION DE LOS DERECHOS DE LAS PERSONAS CONSUMIDORAS Y USUARIAS</b>	<b>8,764,984.00</b>	<b>8,694,433.73</b>	<b>70,550.27</b>
SIN PROYECTO	8,764,984.00	8,694,433.73	70,550.27
<b>Ministerio de Educación</b>	<b>14,802,058,484.19</b>	<b>14,618,954,344.17</b>	<b>183,104,140.02</b>
<b>ACTIVIDADES CENTRALES</b>	<b>1,616,313,546.19</b>	<b>1,604,922,678.27</b>	<b>11,390,867.92</b>
SIN PROYECTO	1,616,313,546.19	1,604,922,678.27	11,390,867.92

## Cuadro No. 27

Gobierno de la República de Nicaragua

Ministerio de Hacienda y Crédito Público

Fecha : 3/3/2022

Hora : 08:55:00

Usuario : WVelasquez-009

Pagina : 1

## GASTO INSTITUCIONAL DE LA REDUCCION DE LA POBREZA

Ejercicio : 2021  
 Presupuestario  
 Mes Inicial : Enero  
 Moneda : CÓRDOBA

Mes Final : Diciembre

Descripción	Presupuesto Actualizado	Devengado Acumulado	Saldo por Devengar
	A	B	( A - B )
<b>EDUCACIÓN PRIMARIA</b>	<b>9,115,716,700.68</b>	<b>9,006,647,388.98</b>	<b>109,069,311.70</b>
SIN PROYECTO	8,853,220,049.68	8,744,526,950.98	108,693,098.70
MEJORAMIENTO DEL CENTRO ESCOLAR OLIMPIA COLINDRES EN MURRA, NUEVA SEGOVIA	12,972,476.00	12,972,468.46	7.54
MEJORAMIENTO DEL CENTRO ESCOLAR SALOMÓN IBARRA MAYORGA EN SAN JUAN DE RÍO COCO, MADRIZ	18,168,300.00	18,168,298.35	1.65
MEJORAMIENTO Y EQUIPAMIENTO DE AULAS MULTIGRADO EN PRIMARIA A NIVEL NACIONAL	0.00	0.00	0.00
MEJORAMIENTO DE CENTROS DE EDUCACIÓN PRIMARIA A NIVEL NACIONAL	84,662,562.00	84,633,329.57	29,232.43
MEJORAMIENTO Y EQUIPAMIENTO DEL CENTRO ESCOLAR AHSAWAS EN SAN JOSÉ DE BOCAY	15,442,559.00	15,442,556.12	2.88
MEJORAMIENTO Y EQUIPAMIENTO DEL CENTRO ESCOLAR YAKALPANANI EN WIWILÍ DE JINOTEGA	34,006,743.00	34,006,741.28	1.72
REEMPLAZO Y EQUIPAMIENTO DEL CENTRO ESCOLAR AZUL Y BLANCO EN MANAGUA	18,228,428.00	18,228,427.09	0.91
REHABILITACIÓN Y EQUIPAMIENTO DEL CENTRO ESCOLAR CRISTÓBAL RUGAMA EN MASAYA	36,813,063.00	36,813,060.19	2.81
MEJORAMIENTO Y EQUIPAMIENTO DE LA ESCUELA NACIONAL MIXTA EN WASPAM	0.00	0.00	0.00
MEJORAMIENTO Y EQUIPAMIENTO DEL CENTRO ESCOLAR VIRGEN DEL CARMEN EN BLUEFIELDS	18,747,699.00	18,736,855.16	10,843.84
MEJORAMIENTO Y EQUIPAMIENTO DEL CENTRO ESCOLAR SAN JOSÉ EN EL TORTUGUERO	5,040,000.00	5,021,088.78	18,911.22
MEJORAMIENTO Y EQUIPAMIENTO DEL CENTRO ESCOLAR DEYLING OLIVAR BETANCOURT EN NUEVA GUINEA	2,510,000.00	2,292,795.12	217,204.88
REEMPLAZO Y EQUIPAMIENTO DEL CENTRO ESCOLAR NINFA SEGURA EN SANTA MARÍA DE PANTASMA	15,804,821.00	15,804,817.88	3.12
MEJORAMIENTO Y EQUIPAMIENTO DE LOS SISTEMAS DE AGUA, SANEAMIENTO E HIGIENE EN CENTROS ESCOLARES DE LA REGIÓN PACÍFICO SUR	50,000.00	0.00	50,000.00
MEJORAMIENTO Y EQUIPAMIENTO DE LOS SISTEMAS DE AGUA, SANEAMIENTO E HIGIENE EN CENTROS ESCOLARES DE LA REGIÓN PACÍFICO NORTE	50,000.00	0.00	50,000.00
<b>EDUCACIÓN SECUNDARIA</b>	<b>2,781,528,650.45</b>	<b>2,778,569,795.80</b>	<b>2,958,854.65</b>
SIN PROYECTO	2,193,132,308.45	2,192,342,021.84	790,286.61
REHABILITACIÓN, AMPLIACIÓN Y EQUIPAMIENTO DEL INSTITUTO NACIONAL JUAN JOSÉ RODRÍGUEZ EN JINOTEPE	7,091,347.00	7,091,341.50	5.50

## Cuadro No. 27

Gobierno de la República de Nicaragua

Ministerio de Hacienda y Crédito Público

Fecha : 3/3/2022

Hora : 08:55:00

Usuario : WVelasquez-009

Pagina 1

## GASTO INSTITUCIONAL DE LA REDUCCION DE LA POBREZA

Ejercicio : 2021  
 Presupuestario  
 Mes Inicial : Enero  
 Moneda : CÓRDOBA

Mes Final : Diciembre

Descripción	Presupuesto Actualizado	Devengado Acumulado	Saldo por Devengar
	A	B	( A - B )
MEJORAMIENTO Y EQUIPAMIENTO DEL INSTITUTO NACIONAL FRANCISCO LUIS ESPINOZA EN ESTELÍ	6,560,457.00	6,560,451.29	5.71
MEJORAMIENTO DE AULAS DE SECUNDARIA A DISTANCIA A NIVEL NACIONAL	0.00	0.00	0.00
MEJORAMIENTO DE INSTITUTOS DE SECUNDARIA A NIVEL NACIONAL	88,457,188.00	88,443,178.65	14,009.35
MEJORAMIENTO DE CENTROS EMBLEMÁTICOS DE SECUNDARIA A NIVEL NACIONAL	33,558,083.00	33,458,174.03	99,908.97
MEJORAMIENTO DEL CENTRO ESCOLAR DENIS MARTÍNEZ EN RÍO BLANCO	5,449,334.00	5,449,331.20	2.80
MEJORAMIENTO DEL CENTRO ESCOLAR PEDRO JOAQUÍN CHAMORRO EN SAN MARCOS	6,373,438.00	5,933,180.74	440,257.26
MEJORAMIENTO DEL CENTRO ESCOLAR JUAN MEJÍA ESPINOZA EN VILLA SANDINO	9,530,010.00	9,530,004.02	5.98
MEJORAMIENTO Y EQUIPAMIENTO DEL CENTRO ESCOLAR ABRAHAM MORALES EN PUERTO CABEZAS, RACCN	17,720,960.00	17,720,957.86	2.14
MEJORAMIENTO Y EQUIPAMIENTO DEL CENTRO ESCOLAR LAMLAYA FABIAN SANG EN PUERTO CABEZAS, RACCN	17,323,836.00	17,323,833.80	2.20
MEJORAMIENTO Y EQUIPAMIENTO DEL CENTRO ESCOLAR JUAN FRANCISCO SANG EN PRINZAPOLKA, RACCN	35,409,824.00	35,395,930.19	13,893.81
MEJORAMIENTO Y EQUIPAMIENTO DEL CENTRO ESCOLAR JOSELIN MERCADO EN WASPAM, RACCN	31,914,322.00	31,896,360.89	17,961.11
MEJORAMIENTO Y EQUIPAMIENTO DEL CENTRO ESCOLAR ANDRÉS CASTRO EN WASPAM, RACCN	26,260,437.00	26,206,364.39	54,072.61
MEJORAMIENTO Y EQUIPAMIENTO DEL CENTRO ESCOLAR MIGUEL ESCOBAR EN WASPAM, RACCN	17,088,955.00	17,088,953.53	1.47
MEJORAMIENTO Y EQUIPAMIENTO DEL CENTRO ESCOLAR FAUSTINO FRITZ EN BONANZA, RACCN	17,291,607.00	17,291,604.08	2.92
MEJORAMIENTO Y EQUIPAMIENTO DEL CENTRO ESCOLAR SIMEON WALLS EN PRINZAPOLKA , RACCN	35,462,640.00	35,444,690.06	17,949.94
MEJORAMIENTO Y EQUIPAMIENTO DEL CENTRO ESCOLAR JESÚS DE NAZARETH EN SAN LUCAS, MADRIZ	13,962,413.02	13,919,942.64	42,470.38
MEJORAMIENTO Y EQUIPAMIENTO DEL CENTRO ESCOLAR DIVINO PASTOR EN EL JÍCARO, NUEVA SEGOVIA	18,622,176.19	18,222,631.75	399,544.44
MEJORAMIENTO Y EQUIPAMIENTO DEL CENTRO ESCOLAR LAS CRUCES EN MOZONTE, NUEVA SEGOVIA	17,809,537.23	17,398,031.59	411,505.64
MEJORAMIENTO Y EQUIPAMIENTO DEL CENTRO ESCOLAR NICARAO EN QUILALÍ, NUEVA SEGOVIA	16,902,841.72	16,514,480.01	388,361.71
MEJORAMIENTO Y EQUIPAMIENTO DEL CENTRO ESCOLAR MIGUEL LARREYNAGA EN SAN MIGUELITO, RÍO SAN JUAN	10,651,624.00	10,637,292.41	14,331.59

## Cuadro No. 27

Gobierno de la República de Nicaragua

Ministerio de Hacienda y Crédito Público

Fecha : 3/3/2022

Hora : 08:55:00

Usuario : WVelasquez-009

Pagina : 1

## GASTO INSTITUCIONAL DE LA REDUCCION DE LA POBREZA

Ejercicio : 2021  
 Presupuestario  
 Mes Inicial : Enero  
 Moneda : CÓRDOBA

Mes Final : Diciembre

Descripción	Presupuesto Actualizado	Devengado Acumulado	Saldo por Devengar
	A	B	( A - B )
MEJORAMIENTO Y EQUIPAMIENTO DEL CENTRO ESCOLAR NUEVA ALIANZA EN EL CUÁ, JINOTEGA	22,447,875.00	22,447,874.16	0.84
MEJORAMIENTO Y EQUIPAMIENTO DEL CENTRO ESCOLAR EL COROZAL EN SANTA MARÍA DE PANTASMA, JINOTEGA	11,730,735.00	11,730,732.80	2.20
MEJORAMIENTO Y EQUIPAMIENTO DEL CENTRO ESCOLAR RIGOBERTO LÓPEZ PÉREZ EN EL SAUCE, LEÓN	8,850,016.00	8,611,964.89	238,051.11
MEJORAMIENTO Y EQUIPAMIENTO DEL CENTRO ESCOLAR SAN JOSÉ FILA GRANDE EN MATIGUÁS, MATAGALPA	13,745,890.00	13,745,888.00	2.00
MEJORAMIENTO Y EQUIPAMIENTO DEL CENTRO ESCOLAR JOSÉ MARTÍ EN MUY MUY, MATAGALPA	11,325,388.00	11,325,385.91	2.09
MEJORAMIENTO Y EQUIPAMIENTO DEL CENTRO ESCOLAR SANTA MARTHA N°1 EN ACOYAPA, CHONTALES	8,070,777.84	8,055,144.73	15,633.11
CONSTRUCCIÓN DE CANCHAS DEPORTIVAS EN CENTROS EDUCATIVOS A NIVEL NACIONAL	10,266,189.00	10,266,188.62	0.38
MEJORAMIENTO Y EQUIPAMIENTO DEL CENTRO ESCOLAR PEDRO JOAQUÍN CHAMORRO EN SANTA MARÍA DE PANTASMA	15,382,890.00	15,382,887.31	2.69
MEJORAMIENTO Y EQUIPAMIENTO DEL INSTITUTO NACIONAL RUBÉN DARÍO EN NUEVA GUINEA	0.00	0.00	0.00
MEJORAMIENTO Y EQUIPAMIENTO DEL CENTRO ESCOLAR JULIO BUCARDO MENDOZA EN PUERTO CABEZAS	21,009,453.00	21,008,921.25	531.75
MEJORAMIENTO Y EQUIPAMIENTO DEL CENTRO ESCOLAR SIKSAYARI EN WASPAM	30,326,098.00	30,326,092.88	5.12
MEJORAMIENTO Y EQUIPAMIENTO DEL INSTITUTO NACIONAL ELVIS DÍAZ ROMERO EN MANAGUA	1,800,000.00	1,799,958.78	41.22
<b>EDUCACIÓN PREESCOLAR</b>	<b>765,110,244.85</b>	<b>712,934,395.72</b>	<b>52,175,849.13</b>
SIN PROYECTO	765,060,244.85	712,934,395.72	52,125,849.13
MEJORAMIENTO DE ESTABLECIMIENTOS ESCOLARES EN PREESCOLAR A NIVEL NACIONAL	0.00	0.00	0.00
MEJORAMIENTO Y EQUIPAMIENTO DE PREESCOLARES A NIVEL NACIONAL	50,000.00	0.00	50,000.00
<b>EDUCACIÓN ESPECIAL</b>	<b>129,912,519.30</b>	<b>126,572,719.69</b>	<b>3,339,799.61</b>
SIN PROYECTO	126,214,519.30	123,614,319.69	2,600,199.61
REEMPLAZO Y EQUIPAMIENTO DE LA ESCUELA DE EDUCACIÓN ESPECIAL MELANIA LACAYO AGUIRRE EN MASAYA	3,698,000.00	2,958,400.00	739,600.00
<b>ALFABETIZACIÓN Y EDUCACIÓN DE ADULTOS</b>	<b>214,542,154.73</b>	<b>214,239,991.87</b>	<b>302,162.86</b>

## Cuadro No. 27

Gobierno de la República de Nicaragua

Ministerio de Hacienda y Crédito Público

Fecha : 3/3/2022

Hora : 08:55:00

Usuario : WVelasquez-009

Pagina : 1

## GASTO INSTITUCIONAL DE LA REDUCCION DE LA POBREZA

Ejercicio : 2021  
 Presupuestario  
 Mes Inicial : Enero  
 Moneda : CÓRDOBA

Mes Final : Diciembre

Descripción	Presupuesto Actualizado	Devengado Acumulado	Saldo por Devengar
	A	B	( A - B )
SIN PROYECTO	214,542,154.73	214,239,991.87	302,162.86
<b>FORMACIÓN Y DESARROLLO PROFESIONAL DOCENTE</b>	<b>178,934,667.99</b>	<b>175,067,373.84</b>	<b>3,867,294.15</b>
SIN PROYECTO	178,934,667.99	175,067,373.84	3,867,294.15
<b>Ministerio Agropecuario</b>	<b>344,817,372.00</b>	<b>344,817,372.00</b>	<b>0.00</b>
<b>PARTIDAS NO ASIGNABLES A PROGRAMAS</b>	<b>344,817,372.00</b>	<b>344,817,372.00</b>	<b>0.00</b>
SIN PROYECTO	344,817,372.00	344,817,372.00	0.00
<b>Ministerio de Transporte e Infraestructura</b>	<b>13,962,259,570.09</b>	<b>13,961,761,586.83</b>	<b>497,983.26</b>
<b>NORMACIÓN Y CONTROL SERVICIOS, TRANSPORTE ACUÁTICO</b>	<b>14,117,926.78</b>	<b>14,116,185.29</b>	<b>1,741.49</b>
CONSTRUCCIÓN DEL PUERTO DE BLUEFIELDS	5,368,317.15	5,368,317.15	0.00
REEMPLAZO DEL MUELLE DE MADERA PARA EMBARCACIONES MENORES DE BILWI, PUERTO CABEZAS	1,749,922.21	1,749,573.83	348.38
AMPLIACIÓN DEL MUELLE MUNICIPAL DE LITTLE CORN ISLAND	1,749,922.21	1,749,573.83	348.38
AMPLIACIÓN DEL MUELLE MUNICIPAL DE CORN ISLAND	1,749,922.21	1,749,573.83	348.38
REEMPLAZO DEL MUELLE MUNICIPAL DE PASAJEROS DE BLUEFIELDS	1,749,922.21	1,749,573.83	348.38
REEMPLAZO DEL MUELLE COMUNAL DE ORINOCO EN LAGUNA DE PERLAS	1,749,920.79	1,749,572.82	347.97
<b>CONSTRUCCIÓN DE CARRETERAS</b>	<b>11,673,710,709.21</b>	<b>11,673,474,104.45</b>	<b>236,604.76</b>
MEJORAMIENTO DEL TRAMO DE CARRETERA SAN SEBASTIÁN DE YALÍ - CONDEGA	344,520,603.32	344,520,600.08	3.24
MEJORAMIENTO DEL CAMINO SAN FRANCISCO LIBRE - LOS ZARZALES	1,000.00	0.00	1,000.00
MEJORAMIENTO DE LA CARRETERA ROSITA-BONANZA	34,288,312.00	34,288,307.55	4.45
MEJORAMIENTO DEL CAMINO EMPALME ESQUIPULAS - EMPALME SAN DIONISIO	1,000.00	0.00	1,000.00
MEJORAMIENTO DE LA CARRETERA LA GARITA - EMPALME TIPITAPA	3,593,061.00	3,593,060.82	0.18

## Cuadro No. 27

Gobierno de la República de Nicaragua

Ministerio de Hacienda y Crédito Público

Fecha : 3/3/2022

Hora : 08:55:00

Usuario : WVelasquez-009

Pagina 1

## GASTO INSTITUCIONAL DE LA REDUCCION DE LA POBREZA

Ejercicio : 2021  
 Presupuestario  
 Mes Inicial : Enero  
 Moneda : CÓRDOBA

Mes Final : Diciembre

Descripción	Presupuesto Actualizado	Devengado Acumulado	Saldo por Devengar
	A	B	( A - B )
CONSTRUCCIÓN DE LA CARRETERA TICUANTEPE - SANTO DOMINGO - SAN JUDAS - NEJAPA	14,701,424.98	14,681,957.24	19,467.74
MEJORAMIENTO DEL CAMINO EL BOQUETE - SANTA ANA EN LOS MUNICIPIOS DE EL CRUCERO Y VILLA CARLOS FONSECA	222,602,809.24	222,602,804.15	5.09
MEJORAMIENTO DEL CAMINO MALACATOYA - EL PAPAYAL	165,724,904.00	165,724,727.17	176.83
MEJORAMIENTO DEL CAMINO LA AZUCENA - LA ESPERANZA - BOCA DE SÁBALOS EN EL DEPARTAMENTO DE RÍO SAN JUAN	7,155,426.56	7,155,426.53	0.03
MEJORAMIENTO DEL CAMINO QUILALÍ - EMPALME PANALÍ - WIWILÍ DE NUEVA SEGOVIA	651,982,887.44	651,982,880.02	7.42
MEJORAMIENTO DEL CAMINO EL JÍCARO - MURRA EN EL DEPARTAMENTO DE NUEVA SEGOVIA	183,896,679.00	183,896,661.35	17.65
MEJORAMIENTO DEL ACCESO A LA CIUDAD DE CHINANDEGA	44,579,646.00	44,579,645.96	0.04
MEJORAMIENTO DEL CAMINO MALACATOYA - VICTORIA DE JULIO	4,240,099.00	4,240,097.18	1.82
MEJORAMIENTO DEL CAMINO PANTASMA - WIWILÍ	18,843,403.46	18,843,403.46	0.00
MEJORAMIENTO DEL CAMINO LOS CHINAMOS - EL AYOTE	2,469,687.78	2,469,687.78	0.00
MEJORAMIENTO DEL CAMINO EL RAMA - EMPALME KUKRA HILL - LAGUNA DE PERLAS	71,808,694.81	71,808,694.81	0.00
MEJORAMIENTO DE LA CARRETERA RÍO BLANCO - BOCANA DE PAÍWAS	234,843,773.74	234,843,773.74	0.00
CONSTRUCCIÓN DEL PUENTE MULUKUKÚ	2,536,926.99	2,536,926.99	0.00
CONSTRUCCIÓN DEL PUENTE PRINZAPOLKA	805,604.70	805,604.70	0.00
MEJORAMIENTO DE LOS ACCESOS VIALES A LA CIUDAD DE LEÓN	1,258,486.00	1,258,484.81	1.19
MEJORAMIENTO DE LA CARRETERA ROSITA- PUERTO CABEZAS EN LA REGIÓN AUTÓNOMA DE LA COSTA CARIBE NORTE	2,569,677,484.00	2,569,677,477.01	6.99
MEJORAMIENTO DEL CAMINO LA ESPERANZA - WAPÍ - EL TORTUGUERO	1,056,890,394.80	1,056,890,394.49	0.31
MEJORAMIENTO DEL CAMINO ESTELÍ-EL ACEITUNO-EL SAUCE	1,000.00	0.00	1,000.00
MEJORAMIENTO DE LA CARRETERA MUY MUY - MATIGUÁS - RÍO BLANCO	316,991,605.75	316,991,603.38	2.37
CONSTRUCCIÓN DEL PUENTE LABÚ	4,470,865.00	4,470,864.59	0.41

## Cuadro No. 27

Gobierno de la República de Nicaragua

Ministerio de Hacienda y Crédito Público

Fecha : 3/3/2022

Hora : 08:55:00

Usuario : WVelasquez-009

Pagina : 1

## GASTO INSTITUCIONAL DE LA REDUCCION DE LA POBREZA

Ejercicio : 2021  
 Presupuestario  
 Mes Inicial : Enero  
 Moneda : CÓRDOBA

Mes Final : Diciembre

Descripción	Presupuesto Actualizado	Devengado Acumulado	Saldo por Devengar
	A	B	( A - B )
CONSTRUCCIÓN DEL PUENTE LISAWÉ	8,812,185.70	8,812,185.70	0.00
MEJORAMIENTO DEL CAMINO MACUELIZO - SANTA MARÍA EN EL DEPARTAMENTO DE NUEVA SEGOVIA	333,768,760.77	333,768,760.55	0.22
MEJORAMIENTO DEL CAMINO EL COMEJÉN - WASLALA	883,641,082.60	883,640,788.69	293.91
CONSTRUCCIÓN DEL PUENTE WIWILÍ	564,359,813.52	564,359,782.05	31.47
AMPLIACIÓN DE LA CARRETERA SAPOÁ - PEÑAS BLANCAS	583,300,563.96	583,300,561.78	2.18
MEJORAMIENTO DEL CAMINO EMPALME EL REGADÍO - SAN JUAN DE LIMAY EN EL DEPARTAMENTO DE ESTELÍ	258,196,045.28	258,196,043.69	1.59
MEJORAMIENTO DEL CAMINO OCHOMOGO-LAS SALINAS ENTRE LOS MUNICIPIOS DE NANDAIME Y TOLA	2,370,451.04	2,369,446.24	1,004.80
MEJORAMIENTO DEL CAMINO VILLA NUEVA (EL ESCUDO)-EL SAUCE	3,461,349.50	3,461,349.50	0.00
MEJORAMIENTO DE LA CARRETERA LA CURVA - NUEVA GUINEA - NACIONES UNIDAS	25,231,079.40	25,231,079.40	0.00
MEJORAMIENTO DE LA CARRETERA GRANADA - MALACATOYA	52,381,132.20	52,381,130.27	1.93
MEJORAMIENTO DEL CAMINO CÁRDENAS - COLÓN	170,519,974.04	170,519,972.98	1.06
MEJORAMIENTO DEL CAMINO LAS VUELTAS - LAS CRUCES ENTRE LOS MUNICIPIOS DE EL JÍCARO Y QUILALÍ	130,291,054.00	130,291,051.06	2.94
MEJORAMIENTO DE LA CARRETERA DE ACCESO VIAL A LA CIUDAD DE JUIGALPA	2,954,779.65	2,954,779.65	0.00
MEJORAMIENTO DEL CAMINO EMPALME SAN GABRIEL-EMPALME LAS CRUCES EN EL DEPARTAMENTO DE JINOTEGA	6,930,735.33	6,930,735.33	0.00
MEJORAMIENTO DE LA CARRETERA LA GARITA - ROTONDA EL COYOTEPE ENTRE LOS MUNICIPIOS DE MANAGUA Y MASAYA	671,586,621.00	671,586,618.78	2.22
MEJORAMIENTO DEL CAMINO LA CRUZ DE RÍO GRANDE - EL TORTUGUERO EN LA RACCS	5,117,145.00	5,117,144.40	0.60
CONSTRUCCIÓN DE OBRAS DE ADAPTACIÓN AL CAMBIO CLIMÁTICO EN TRAMOS VULNERABLES DE LA RED VIAL NACIONAL	3,500.00	0.00	3,500.00
AMPLIACIÓN DE LA CARRETERA EMPALME SAN BENITO - EMPALME SÉBACO - ESTELÍ	17,000,312.94	17,000,312.94	0.00
AMPLIACIÓN DE LA CARRETERA EMPALME TELICA - CHINANDEGA - CORINTO	2,838,576.35	2,838,576.35	0.00
CONSTRUCCIÓN DE LA CIRCUNVALACIÓN DE LA CIUDAD DE CHINANDEGA	511,388.90	511,388.90	0.00

## Cuadro No. 27

Gobierno de la República de Nicaragua

Ministerio de Hacienda y Crédito Público

Fecha : 3/3/2022

Hora : 08:55:00

Usuario : WVelasquez-009

Pagina : 1

## GASTO INSTITUCIONAL DE LA REDUCCION DE LA POBREZA

Ejercicio : 2021  
 Presupuestario  
 Mes Inicial : Enero  
 Moneda : CÓRDOBA

Mes Final : Diciembre

Descripción	Presupuesto Actualizado	Devengado Acumulado	Saldo por Devengar
	A	B	( A - B )
CONSTRUCCIÓN DE LA CIRCUNVALACIÓN ENTRE LAS CIUDADES DE DIRIAMBÁ Y JINOTEPE	932,411.89	932,411.89	0.00
MEJORAMIENTO DEL CAMINO EMPALME ALAMIKAMBA - LA CRUZ DE RÍO GRANDE	10,802,861.00	10,802,860.42	0.58
MEJORAMIENTO DEL CAMINO SAN PEDRO DEL NORTE - LA CRUZ DE RÍO GRANDE	12,508,576.00	12,508,575.25	0.75
MEJORAMIENTO DEL CAMINO LA CEIBITA - PUEBLO NUEVO ENTRE LOS MUNICIPIOS DE SAN JUAN DE LIMAY Y PUEBLO NUEVO	33,052,382.00	33,052,381.84	0.16
CONSTRUCCIÓN DE LA CIRCUNVALACIÓN DE LA CIUDAD DE LEÓN	841,656.40	841,656.40	0.00
MEJORAMIENTO DEL CAMINO RIVAS - LA CHOCOLATA - SAN JUAN DEL SUR EN EL DEPARTAMENTO DE RIVAS	1,893,228.93	1,893,228.93	0.00
AMPLIACIÓN DE LA CARRETERA RIVAS - SAPOÁ EN EL MUNICIPIO DE RIVAS	1,290,968.75	1,290,968.75	0.00
MEJORAMIENTO DEL CAMINO SAN JOSÉ DE CUSMAPA - EL TABURETE ENTRE SAN JOSÉ DE CUSMAPA Y SAN JUAN DE LIMAY	201,892.90	0.00	201,892.90
MEJORAMIENTO DEL CAMINO CIUDAD ANTIGUA - TELPANECA ENTRE LOS DEPARTAMENTOS DE NUEVA SEGOVIA Y MADRIZ	3,034,767.22	3,034,766.42	0.80
MEJORAMIENTO DEL CAMINO EL JÍCARO - LA MÍA ENTRE EL JÍCARO Y JALAPA	1,556,569.00	1,556,068.61	500.39
MEJORAMIENTO DEL CAMINO LA TRINIDAD - SACACLÍ - SAN GABRIEL ENTRE LA TRINIDAD Y SAN RAFAEL DEL NORTE	8,871,330.00	8,871,330.00	0.00
MEJORAMIENTO DEL CAMINO ABISINIA - EMPALME MALECONCITO EN EL DEPARTAMENTO DE JINOTEGA	8,159,250.00	8,159,250.00	0.00
CONSTRUCCIÓN DE LA CIRCUNVALACIÓN DE LA CIUDAD DE MATAGALPA	500.00	0.00	500.00
AMPLIACIÓN DE LA CARRETERA EMPALME TELICA - EMPALME SAN ISIDRO	19,542,641.00	19,542,640.00	1.00
MEJORAMIENTO DEL CAMINO EL RAMA - LAS BREÑAS EN EL MUNICIPIO DE EL RAMA	13,440,968.14	13,440,968.14	0.00
MEJORAMIENTO DEL CAMINO EMPALME JIQUILILLO - PADRE RAMOS EN EL MUNICIPIO DE EL VIEJO	3,878,830.03	3,878,830.03	0.00
REEMPLAZO DEL PUENTE TEUSTEPE EN EL DEPARTAMENTO DE BOACO	75,200,000.00	75,200,000.00	0.00
MEJORAMIENTO DEL CAMINO TERRABONA - SAN DIONISIO EN EL DEPARTAMENTO DE MATAGALPA	5,207,085.00	5,207,085.00	0.00
AMPLIACIÓN DE LA CARRETERA EMPALME IZAPA - LEÓN	1,551,062.50	1,551,062.50	0.00
AMPLIACIÓN DE LA CARRETERA GRANADA - EMPALME GUANACASTE	3,518,090.09	3,518,088.94	1.15



## Cuadro No. 27

Gobierno de la República de Nicaragua

Ministerio de Hacienda y Crédito Público

## GASTO INSTITUCIONAL DE LA REDUCCION DE LA POBREZA

Fecha : 3/3/2022

Hora : 08:55:00

Usuario : WVelasquez-009

Pagina 1

Ejercicio : 2021  
 Presupuestario  
 Mes Inicial : Enero  
 Moneda : CÓRDOBA

Mes Final : Diciembre

Descripción	Presupuesto Actualizado	Devengado Acumulado	Saldo por Devengar
	A	B	( A - B )
AMPLIACIÓN DE LA CARRETERA CATARINA - MASATEPE - SAN MARCOS - LAS ESQUINAS	500.00	0.00	500.00
MEJORAMIENTO DEL CAMINO EMPALME VICTORIA DE JULIO - VICTORIA DE JULIO EN EL MUNICIPIO DE TIPITAPA	765,182.94	765,182.94	0.00
MEJORAMIENTO DEL CAMINO LA ESTANZUELA - SAN JOSÉ DE LA LAGUNA EN EL DEPARTAMENTO DE ESTELÍ	794,505.07	794,505.07	0.00
MEJORAMIENTO DEL CAMINO TERRABONA - MATAGALPA EN EL DEPARTAMENTO DE MATAGALPA	5,207,085.00	5,207,085.00	0.00
MEJORAMIENTO DEL CAMINO SAPOÁ - EL NARANJO ENTRE LOS MUNICIPIOS DE CÁRDENAS Y SAN JUAN DEL SUR	5,644,700.25	5,644,700.25	0.00
REEMPLAZO DEL PUENTE CÁRDENAS EN EL MUNICIPIO DE CÁRDENAS	22,006,439.00	22,006,438.00	1.00
MEJORAMIENTO DEL CAMINO MINA EL LIMÓN - EMPALME MAYOCUNDA ENTRE LOS MUNICIPIOS DE VILLANUEVA Y LARREYNAGA	500.00	0.00	500.00
MEJORAMIENTO DEL CAMINO LA AZUCENA - LOS CHILES EN EL MUNICIPIO DE SAN CARLOS	3,619,252.60	3,619,252.05	0.55
MEJORAMIENTO DEL CAMINO SAN NICOLÁS - SANTA ROSA DEL PEÑÓN ENTRE LOS DEPARTAMENTOS DE ESTELÍ Y LEÓN	3,549,346.74	3,549,345.07	1.67
MEJORAMIENTO DEL CAMINO JUIGALPA - PUERTO DÍAZ EN EL MUNICIPIO DE JUIGALPA	47,174,033.02	47,173,936.24	96.78
MEJORAMIENTO DEL CAMINO CIUDAD DARÍO - SANTA BÁRBARA EN EL MUNICIPIO DE CIUDAD DARÍO	4,607,353.89	4,607,353.16	0.73
MEJORAMIENTO DEL CAMINO SAN RAMÓN - EMPALME EL JOBO - EMPALME EL BONETE EN EL DEPARTAMENTO DE MATAGALPA	6,443,712.61	6,443,711.24	1.37
MEJORAMIENTO DE CAMINOS CON ADOQUÍN	90,987,046.00	90,987,002.34	43.66
MEJORAMIENTO DE LA CARRETERA SIUNA - ROSITA	1,277,373,035.60	1,277,373,026.56	9.04
MEJORAMIENTO DE LA CARRETERA EMPALME COSIGÜINA - POTOSÍ EN EL MUNICIPIO DE EL VIEJO	78,518,537.00	78,518,535.64	1.36
MEJORAMIENTO DEL CAMINO ACHUAPA - SAN JUAN DE LIMAY	3,422,781.00	3,422,780.02	0.98
AMPLIACIÓN DE LA CARRETERA TIPITAPA - SAN BENITO	23,850,038.00	23,849,035.01	1,002.99
AMPLIACIÓN DE LA CARRETERA EMPALME LAS FLORES - CATARINA - GUANACASTE	1,000.00	0.00	1,000.00
MEJORAMIENTO DEL CAMINO SAN JOSÉ DE LOS REMATES - LA CAÑADA EN EL DEPARTAMENTO DE BOACO	1,000.00	0.00	1,000.00
MEJORAMIENTO DEL CAMINO CUAPA - LA LIBERTAD EN EL DEPARTAMENTO DE CHONTALES	1,000.00	0.00	1,000.00

## Cuadro No. 27

Gobierno de la República de Nicaragua

Ministerio de Hacienda y Crédito Público

Fecha : 3/3/2022

Hora : 08:55:00

Usuario : WVelasquez-009

Pagina : 1

## GASTO INSTITUCIONAL DE LA REDUCCION DE LA POBREZA

Ejercicio : 2021  
 Presupuestario  
 Mes Inicial : Enero  
 Moneda : CÓRDOBA

Mes Final : Diciembre

Descripción	Presupuesto Actualizado	Devengado Acumulado	Saldo por Devengar
	A	B	( A - B )
MEJORAMIENTO DEL CAMINO EMPALME WANAWANA - SAN PEDRO DEL NORTE EN EL MUNICIPIO DE BOCANA DE PAIWAS	4,058,662.00	4,057,662.00	1,000.00
CONSTRUCCIÓN DE LA CARRETERA MASACHAPA - EL TRÁNSITO - SALINAS GRANDES - PONELOYA	11,414,371.85	11,414,370.46	1.39
MEJORAMIENTO DE LA CARRETERA EL NARANJAL - EMPALME DE MOSS - WASPÁM EN LA REGIÓN AUTÓNOMA DE LA COSTA CARIBE NORTE	10,991,125.75	10,991,123.62	2.13
MEJORAMIENTO DEL CAMINO TONALÁ - RANCHERÍA EN EL DEPARTAMENTO DE CHINANDEGA	2,648,306.56	2,648,306.22	0.34
MEJORAMIENTO DEL CAMINO ALTAGRACIA - LA FLOR - LA CONCEPCIÓN EN LA ISLA DE OMETEPE	1,555,541.41	1,555,540.80	0.61
MEJORAMIENTO DEL CAMINO EL ARENAL - LA SULTANA - VALLE LA LAGUNA - LOS ROBLES EN EL MUNICIPIO DE JINOTEGA	2,830,516.43	2,830,515.70	0.73
REEMPLAZO DEL PUENTE SAN BARTOLO SOBRE EL TRAMO QUILALÍ - PANALÍ - WIWILÍ DE NUEVA SEGOVIA	61,718,536.10	61,718,535.38	0.72
REEMPLAZO DEL PUENTE KILAMBE SOBRE EL TRAMO QUILALÍ - PANALÍ - WIWILÍ DE NUEVA SEGOVIA	3,081,463.90	3,081,463.90	0.00
CONSTRUCCIÓN DE CIRCUNVALACIÓN EN LA CIUDAD DE RÍO BLANCO	109,120,695.89	109,120,695.89	0.00
AMPLIACIÓN DE LA CARRETERA LEÓN - EMPALME TELICA	1,262,700.00	1,262,700.00	0.00
MEJORAMIENTO DEL CAMINO ABISINIA - EMPALME EL PORTILLO	1,042,357.00	1,042,356.91	0.09
MEJORAMIENTO DEL CAMINO NANDAIME - LA PINTADA - EL GUÁRUMO	1,364,921.00	1,364,920.07	0.93
MEJORAMIENTO DEL CAMINO SAN ANTONIO SUR - LAS NUBES	1,320,120.00	1,320,119.64	0.36
MEJORAMIENTO DEL CAMINO SAN GREGORIO - BUENA VISTA	686,941.00	686,940.08	0.92
<b>CONSERVACIÓN DE LA RED VIAL</b>	<b>2,274,430,934.10</b>	<b>2,274,171,297.09</b>	<b>259,637.01</b>
REVESTIMIENTO DE CARRETERAS	73,444,440.00	73,326,538.01	117,901.99
REHABILITACIÓN DE CAMINOS INTERMUNICIPALES	412,948,575.00	412,947,826.74	748.26
MEJORAS EN LA CARRETERA RÍO BLANCO - PUERTO CABEZAS	79,405,150.12	79,405,150.11	0.01
DRENAJE DE CAMINOS Y CARRETERAS	292,370,890.00	292,237,053.25	133,836.75
REHABILITACIÓN DE LA RED VIAL NACIONAL AFECTADA POR LOS HURACANES ETA / IOTA	296,683,759.98	296,683,259.98	500.00

## Cuadro No. 27

Gobierno de la República de Nicaragua

Ministerio de Hacienda y Crédito Público

Fecha : 3/3/2022

Hora : 08:55:00

Usuario : WVelasquez-009

Pagina : 1

## GASTO INSTITUCIONAL DE LA REDUCCION DE LA POBREZA

Ejercicio : 2021  
 Presupuestario  
 Mes Inicial : Enero  
 Moneda : CÓRDOBA

Mes Final : Diciembre

Descripción	Presupuesto Actualizado	Devengado Acumulado	Saldo por Devengar
	A	B	( A - B )
MEJORAMIENTO DE CALLES Y CAMINOS MUNICIPALES A NIVEL NACIONAL (INIFOM - MTI - ALCALDÍAS)	1,119,578,119.00	1,119,571,469.00	6,650.00
<b>Ministerio de Salud</b>	<b>24,731,051,970.11</b>	<b>24,477,653,991.24</b>	<b>253,397,978.87</b>
<b>ACTIVIDADES CENTRALES</b>	<b>970,272,724.48</b>	<b>890,438,143.17</b>	<b>79,834,581.31</b>
SIN PROYECTO	970,272,724.48	890,438,143.17	79,834,581.31
<b>ACTIVIDADES SEDES LOCALES</b>	<b>590,162,291.56</b>	<b>578,551,665.10</b>	<b>11,610,626.46</b>
SIN PROYECTO	590,162,291.56	578,551,665.10	11,610,626.46
<b>PROMOCIÓN DE LA SALUD Y PREVENCIÓN DE ENFERMEDADES</b>	<b>3,926,230,974.22</b>	<b>3,886,484,970.19</b>	<b>39,746,004.03</b>
SIN PROYECTO	3,926,230,974.22	3,886,484,970.19	39,746,004.03
<b>ATENCIÓN INTEGRAL EN EL PRIMER NIVEL DE ATENCIÓN</b>	<b>8,522,251,538.01</b>	<b>8,459,312,082.19</b>	<b>62,939,455.82</b>
SIN PROYECTO	7,778,770,910.37	7,722,725,673.64	56,045,236.73
REEMPLAZO Y EQUIPAMIENTO DEL HOSPITAL PRIMARIO BELLO AMANECER DE QUILALÍ	166,020,332.28	165,176,401.50	843,930.78
REEMPLAZO Y EQUIPAMIENTO DEL HOSPITAL PRIMARIO SAN JOSÉ DE MATIGUÁS	130,410,474.59	130,334,993.03	75,481.56
CONSTRUCCIÓN Y EQUIPAMIENTO DEL HOSPITAL PRIMARIO DE LA COMUNIDAD MINA EL LIMÓN EN LARREYNAGA	222,443,024.43	222,443,023.93	0.50
CONSTRUCCIÓN Y EQUIPAMIENTO DEL HOSPITAL PRIMARIO EN LA COMUNIDAD LOS CHILES EN SAN CARLOS	130,072,531.44	130,072,531.41	0.03
REEMPLAZO Y EQUIPAMIENTO DEL HOSPITAL PRIMARIO FIDEL VENTURA EN WASLALA	1,000.00	0.00	1,000.00
REEMPLAZO Y EQUIPAMIENTO DEL CENTRO DE SALUD FAMILIAR EMILIANO PÉREZ OBANDO EN BOCANA DE PAIWAS	1,447,930.19	1,447,930.19	0.00
REEMPLAZO Y EQUIPAMIENTO DEL HOSPITAL PRIMARIO EN WIWILÍ	2,671,106.00	2,671,105.80	0.20
MEJORAMIENTO Y EQUIPAMIENTO DEL HOSPITAL PRIMARIO EN SAN JUAN DE LIMAY	19,595,752.45	19,458,793.53	136,958.92
MEJORAMIENTO Y EQUIPAMIENTO DEL HOSPITAL PRIMARIO JOSÉ SHENDELL EN CORINTO	2,546,240.30	2,071,217.68	475,022.62
MEJORAMIENTO Y EQUIPAMIENTO DEL HOSPITAL PRIMARIO CARLOS CENTENO EN SIUNA	1,321,589.80	1,321,589.80	0.00

## Cuadro No. 27

Gobierno de la República de Nicaragua

Ministerio de Hacienda y Crédito Público

Fecha : 3/3/2022

Hora : 08:55:00

Usuario : WVelasquez-009

Pagina : 1

## GASTO INSTITUCIONAL DE LA REDUCCION DE LA POBREZA

Ejercicio : 2021  
 Presupuestario  
 Mes Inicial : Enero  
 Moneda : CÓRDOBA

Mes Final : Diciembre

Descripción	Presupuesto Actualizado	Devengado Acumulado	Saldo por Devengar
	A	B	( A - B )
CONSTRUCCIÓN DE CASA MATERNA EN ESQUIPULAS	328,920.00	328,919.55	0.45
REEMPLAZO Y EQUIPAMIENTO DE LA CONSULTA EXTERNA DEL CENTRO DE SALUD FAMILIAR FÁTIMA PAVÓN EN LA TRINIDAD, ESTELÍ	22,624,374.80	22,566,496.29	57,878.51
CONSTRUCCIÓN DE CASA MATERNA EN EL VIEJO, CHINANDEGA	7,244,953.58	7,209,725.22	35,228.36
MEJORAMIENTO Y EQUIPAMIENTO DEL CENTRO DE SALUD ERNESTO HODGSON EN PUERTO CABEZAS, BILWI	4,113,745.59	0.00	4,113,745.59
REEMPLAZO Y EQUIPAMIENTO DE CASA MATERNA EN PUEBLO NUEVO, ESTELÍ	3,141,512.61	3,134,235.80	7,276.81
CONSTRUCCIÓN Y EQUIPAMIENTO DE HOSPITAL PRIMARIO EN NAGAROTE	10,000.00	10,000.00	0.00
AMPLIACIÓN Y EQUIPAMIENTO DEL ÁREA DE EMERGENCIA DEL HOSPITAL PRIMARIO ESTEBAN JAENZ EN BONANZA	2,000,000.00	2,000,000.00	0.00
REEMPLAZO Y EQUIPAMIENTO DE CUBIERTA DE TECHO DEL HOSPITAL PRIMARIO ESTÉBAN JAENZ EN BONANZA	1,494,074.87	1,494,074.87	0.00
REHABILITACIÓN Y EQUIPAMIENTO DE CUBIERTA DE TECHO DEL HOSPITAL PRIMARIO OSWALDO PADILLA DE WASPAM	1,236,686.00	1,236,686.00	0.00
REHABILITACIÓN Y EQUIPAMIENTO DEL HOSPITAL PRIMARIO PRINZU PAWANKA EN PRINZAPOLKA	5,000,000.00	5,000,000.00	0.00
REEMPLAZO Y EQUIPAMIENTO DEL PUESTO DE SALUD EN LA COMUNIDAD LA BARRA, PRINZAPOLKA	316,240.66	316,240.66	0.00
REEMPLAZO Y EQUIPAMIENTO DEL PUESTO DE SALUD HAULOVER EN PRINZAPOLKA	7,088,546.91	5,941,164.63	1,147,382.28
REEMPLAZO Y EQUIPAMIENTO DEL PUESTO DE SALUD KUKALAYA EN PRINZAPOLKA	357,974.00	357,701.52	272.48
REEMPLAZO Y EQUIPAMIENTO DEL PUESTO DE SALUD WALPASIKSA EN PRINZAPOLKA	1,500,000.00	1,500,000.00	0.00
REEMPLAZO Y EQUIPAMIENTO DEL PUESTO DE SALUD WAWABAR EN PUERTO CABEZAS	5,068,850.83	5,068,850.83	0.00
REHABILITACIÓN Y EQUIPAMIENTO DEL PUESTO DE SALUD COOPERNA EN SIUNA	154,462.02	154,462.02	0.00
REHABILITACIÓN Y EQUIPAMIENTO DEL PUESTO DE SALUD, EL EMPALME EN ROSITA	154,462.02	154,462.02	0.00
REHABILITACIÓN Y EQUIPAMIENTO DEL PUESTO DE SALUD CAÑAS DE GARCÍA EN TOLA	1,475,262.92	1,475,222.92	40.00
MEJORAMIENTO Y EQUIPAMIENTO DEL HOSPITAL PRIMARIO ROSARIO PRAVIA MEDINA EN ROSITA	3,640,579.35	3,640,579.35	0.00
<b>ATENCIÓN DE SALUD HOSPITALARIA</b>	<b>10,722,134,441.84</b>	<b>10,662,867,130.59</b>	<b>59,267,311.25</b>

## Cuadro No. 27

Gobierno de la República de Nicaragua

Ministerio de Hacienda y Crédito Público

Fecha : 3/3/2022

Hora : 08:55:00

Usuario : WVelasquez-009

Pagina : 1

## GASTO INSTITUCIONAL DE LA REDUCCION DE LA POBREZA

Ejercicio : 2021  
 Presupuestario  
 Mes Inicial : Enero  
 Moneda : CÓRDOBA

Mes Final : Diciembre

Descripción	Presupuesto Actualizado	Devengado Acumulado	Saldo por Devengar
	A	B	( A - B )
SIN PROYECTO	6,994,102,834.46	6,977,606,115.86	16,496,718.60
CONSTRUCCIÓN Y EQUIPAMIENTO DEL HOSPITAL DEPARTAMENTAL DE CHINANDEGA	1,239,785,618.09	1,212,131,091.34	27,654,526.75
REEMPLAZO Y EQUIPAMIENTO DEL HOSPITAL OSCAR DANILO ROSALES ARGÜELLO EN LEÓN	935,606,617.16	935,261,186.03	345,431.13
REEMPLAZO Y EQUIPAMIENTO DEL HOSPITAL DEPARTAMENTAL LUIS ALFONSO MONCADA GUILLÉN EN NUEVA SEGOVIA	575,525,153.79	575,525,153.69	0.10
CONSTRUCCIÓN Y EQUIPAMIENTO DEL CENTRO NACIONAL DE REHABILITACIÓN ALDO CHAVARRÍA MAIRENA EN MANAGUA	1,383,242.17	1,383,242.17	0.00
CONSTRUCCION Y EQUIPAMIENTO DEL HOSPITAL DEPARTAMENTAL DE NUEVA GUINEA	100.00	0.00	100.00
REEMPLAZO Y EQUIPAMIENTO DEL HOSPITAL REGIONAL NUEVO AMANECER DE LA REGIÓN AUTÓNOMA COSTA CARIBE NORTE	815,254,684.50	815,254,684.50	0.00
CONSTRUCCIÓN Y EQUIPAMIENTO DEL HOSPITAL PASTOR JIMÉNEZ EN JALAPA	100.00	0.00	100.00
MEJORAMIENTO Y EQUIPAMIENTO DEL HOSPITAL REGIONAL SAN JUAN DE DIOS EN ESTELÍ	4,315,150.28	846,322.30	3,468,827.98
REEMPLAZO Y EQUIPAMIENTO DEL ÁREA DE CONSULTA EXTERNA DEL HOSPITAL PEDRO ALTAMIRANO EN LA TRINIDAD, ESTELÍ	19,841,707.37	19,723,640.55	118,066.82
CONSTRUCCIÓN Y EQUIPAMIENTO DEL HOSPITAL DEPARTAMENTAL EN LAS MINAS	100.00	0.00	100.00
REEMPLAZO Y EQUIPAMIENTO DEL ÁREA DE CONSULTA EXTERNA DEL HOSPITAL MANOLO MORALES EN MANAGUA	50,745,613.63	49,631,966.86	1,113,646.77
MEJORAMIENTO Y EQUIPAMIENTO DEL BLOQUE QUIRÚRGICO DEL HOSPITAL REGIONAL ERNESTO SEQUEIRA EN BLUEFIELDS	21,953,775.73	21,823,978.73	129,797.00
MEJORAMIENTO Y EQUIPAMIENTO DEL ÁREA DE EMERGENCIA DEL HOSPITAL DEPARTAMENTAL GASPAR GARCÍA LAVIANA EN RIVAS	39,350,638.50	29,434,325.66	9,916,312.84
MEJORAMIENTO DEL HOSPITAL DEPARTAMENTAL LUIS FELIPE MONCADA EN RÍO SAN JUAN	5,801,873.78	5,798,190.52	3,683.26
REEMPLAZO Y EQUIPAMIENTO DEL HOSPITAL DEPARTAMENTAL HUMBERTO ALVARADO VÁSQUEZ EN MASAYA	8,920,433.05	8,920,433.05	0.00
REEMPLAZO Y EQUIPAMIENTO DEL CENTRO DE ALTA TECNOLOGÍA DEL HOSPITAL ANTONIO LENIN FONSECA EN MANAGUA	10,000.00	10,000.00	0.00
MEJORAMIENTO DEL CENTRO NACIONAL DE DERMATOLOGÍA DR. FRANCISCO JOSÉ GÓMEZ URUCUYO EN MANAGUA	9,526,799.33	9,516,799.33	10,000.00
CONSTRUCCIÓN Y EQUIPAMIENTO DE HOSPITAL DEPARTAMENTAL EN DIRIAMBÁ	10,000.00	0.00	10,000.00
<b>Ministerio del Trabajo</b>	<b>684,325.40</b>	<b>684,325.40</b>	<b>0.00</b>

**Cuadro No. 27**

Gobierno de la República de Nicaragua  
Ministerio de Hacienda y Crédito Público

Fecha : 3/3/2022  
Hora : 08:55:00  
Usuario : WVelasquez-009  
Pagina 1

**GASTO INSTITUCIONAL DE LA REDUCCION DE LA POBREZA**

Ejercicio : 2021  
Presupuestario  
Mes Inicial : Enero  
Moneda : CÓRDOBA

Mes Final : Diciembre

Descripción	Presupuesto Actualizado	Devengado Acumulado	Saldo por Devengar
	A	B	( A - B )
<b>INSPECCIÓN DEL TRABAJO</b>	<b>684,325.40</b>	<b>684,325.40</b>	<b>0.00</b>
SIN PROYECTO	684,325.40	684,325.40	0.00
<b>Ministerio del Ambiente y de los Recursos Naturales</b>	<b>110,378,804.85</b>	<b>108,007,426.57</b>	<b>2,371,378.28</b>
<b>SERVICIOS DE PROTECCIÓN Y MEJORAMIENTO DE LA CALIDAD AMBIENTAL</b>	<b>12,501,509.86</b>	<b>11,549,939.67</b>	<b>951,570.19</b>
SIN PROYECTO	12,501,509.86	11,549,939.67	951,570.19
<b>SERVICIOS DE CONSERVACIÓN, MANEJO Y NORMACIÓN DE ÁREA PROTEGIDA, BIODIVERSIDAD Y RECURSOS NATURALES</b>	<b>44,131,143.49</b>	<b>42,883,733.49</b>	<b>1,247,410.00</b>
SIN PROYECTO	44,131,143.49	42,883,733.49	1,247,410.00
<b>IMPLEMENTACIÓN DE LA DESCONCENTRACIÓN EN LA GESTIÓN AMBIENTAL</b>	<b>51,943,311.24</b>	<b>51,770,913.15</b>	<b>172,398.09</b>
SIN PROYECTO	51,943,311.24	51,770,913.15	172,398.09
<b>SERVICIOS DE ADAPTACIÓN Y MITIGACIÓN AL CAMBIO CLIMÁTICO</b>	<b>1,802,840.26</b>	<b>1,802,840.26</b>	<b>0.00</b>
SIN PROYECTO	1,802,840.26	1,802,840.26	0.00
<b>Ministerio de la Familia, Adolescencia y Niñez</b>	<b>337,171,034.29</b>	<b>334,626,669.34</b>	<b>2,544,364.95</b>
<b>PROMOTORÍA SOLIDARIA</b>	<b>9,340,849.01</b>	<b>9,316,214.57</b>	<b>24,634.44</b>
SIN PROYECTO	9,340,849.01	9,316,214.57	24,634.44
<b>PROMOCIÓN Y PREVENCIÓN DE LOS DERECHOS DEL NNA Y FAMILIA</b>	<b>306,049,507.49</b>	<b>304,054,125.82</b>	<b>1,995,381.67</b>
SIN PROYECTO	306,049,507.49	304,054,125.82	1,995,381.67
<b>ATENCIÓN PARA LA RESTITUCIÓN DE DERECHOS DEL NNA Y FAMILIA</b>	<b>21,780,677.79</b>	<b>21,256,328.95</b>	<b>524,348.84</b>
SIN PROYECTO	21,780,677.79	21,256,328.95	524,348.84
<b>Ministerio de Energía y Minas</b>	<b>593,683,987.96</b>	<b>565,428,590.04</b>	<b>28,255,397.92</b>
<b>ELECTRICIDAD Y RECURSOS RENOVABLES</b>	<b>593,683,987.96</b>	<b>565,428,590.04</b>	<b>28,255,397.92</b>

## Cuadro No. 27

Gobierno de la República de Nicaragua

Ministerio de Hacienda y Crédito Público

Fecha : 3/3/2022

Hora : 08:55:00

Usuario : WVelasquez-009

Pagina 1

## GASTO INSTITUCIONAL DE LA REDUCCION DE LA POBREZA

Ejercicio : 2021  
 Presupuestario  
 Mes Inicial : Enero  
 Moneda : CÓRDOBA

Mes Final : Diciembre

Descripción	Presupuesto Actualizado	Devengado Acumulado	Saldo por Devengar
	A	B	( A - B )
SIN PROYECTO	2,605,367.96	2,590,494.86	14,873.10
ELECTRIFICACIÓN RURAL	104,418,220.00	102,434,520.53	1,983,699.47
INSTALACIÓN DE SISTEMA DE REFRIGERACIÓN Y CLIMATIZACIÓN CON ENERGÍA SOLAR EN INSTITUCIONES PÚBLICAS (PNESER-C5)	4,894,526.58	4,894,526.58	0.00
INSTALACIÓN DE SISTEMAS FOTOVOLTAICOS INDIVIDUALES EN LA RACCN	12,072,641.00	10,136,524.05	1,936,116.95
INSTALACIÓN DE SISTEMAS FOTOVOLTAICOS INDIVIDUALES EN LA RACCS	205,786,162.58	205,167,574.26	618,588.32
INSTALACIÓN DE SISTEMAS FOTOVOLTAICOS INDIVIDUALES EN RÍO SAN JUAN	88,671,955.00	88,671,952.80	2.20
CONSTRUCCIÓN DE CENTRAL GEOTERMOELÉCTRICA EN EL CAMPO DEL VOLCÁN COSIGÜINA - CHINANDEGA	175,235,114.84	151,532,996.96	23,702,117.88
<b>Ministerio de Economía Familiar, Comunitaria, Cooperativa y Asociativa</b>	<b>761,212,225.56</b>	<b>739,010,468.98</b>	<b>22,201,756.58</b>
<b>FOMENTO DE LA AGRICULTURA FAMILIAR</b>	<b>317,105,979.66</b>	<b>300,243,838.93</b>	<b>16,862,140.73</b>
SIN PROYECTO	317,105,979.66	300,243,838.93	16,862,140.73
<b>SERVICIOS PARA LA ADOPCION DE TECNOLOGIAS Y AGROINDUSTRIA</b>	<b>196,969,972.92</b>	<b>191,874,292.40</b>	<b>5,095,680.52</b>
SIN PROYECTO	196,969,972.92	191,874,292.40	5,095,680.52
<b>FOMENTO DE LOS PEQUEÑOS NEGOCIOS Y LAS PYMES</b>	<b>14,375,673.21</b>	<b>14,375,673.21</b>	<b>0.00</b>
SIN PROYECTO	14,375,673.21	14,375,673.21	0.00
<b>PROGRAMA PRODUCTIVO ALIMENTARIO</b>	<b>127,997,106.33</b>	<b>127,997,106.33</b>	<b>0.00</b>
SIN PROYECTO	127,997,106.33	127,997,106.33	0.00
<b>SERVICIOS DE DESARROLLO DE LA COSTA CARIBE</b>	<b>4,834,843.74</b>	<b>4,590,908.41</b>	<b>243,935.33</b>
SIN PROYECTO	4,834,843.74	4,590,908.41	243,935.33
<b>PARTIDAS NO ASIGNABLES A PROGRAMAS</b>	<b>99,928,649.70</b>	<b>99,928,649.70</b>	<b>0.00</b>
SIN PROYECTO	99,928,649.70	99,928,649.70	0.00

**Cuadro No. 27**

Gobierno de la República de Nicaragua  
Ministerio de Hacienda y Crédito Público

Fecha : 3/3/2022  
Hora : 08:55:00  
Usuario : WVelasquez-009  
Pagina 1

**GASTO INSTITUCIONAL DE LA REDUCCION DE LA POBREZA**

Ejercicio : 2021  
Presupuestario  
Mes Inicial : Enero  
Moneda : CORDOBA

Mes Final : Diciembre

Descripción	Presupuesto Actualizado	Devengado Acumulado	Saldo por Devengar
	A	B	( A - B )
<b>Ministerio de la Juventud</b>	<b>51,561,569.85</b>	<b>51,558,613.21</b>	<b>2,956.64</b>
<b>FORMACIÓN Y CAPACITACIÓN A JÓVENES</b>	<b>51,561,569.85</b>	<b>51,558,613.21</b>	<b>2,956.64</b>
SIN PROYECTO	51,561,569.85	51,558,613.21	2,956.64
<b>Procuraduría General de la República</b>	<b>40,338,123.74</b>	<b>36,258,745.71</b>	<b>4,079,378.03</b>
<b>DEFENSA JURÍDICA DEL ESTADO</b>	<b>4,715,100.00</b>	<b>3,543,800.00</b>	<b>1,171,300.00</b>
SIN PROYECTO	4,715,100.00	3,543,800.00	1,171,300.00
<b>INTENDENCIA DE LA PROPIEDAD</b>	<b>35,623,023.74</b>	<b>32,714,945.71</b>	<b>2,908,078.03</b>
SIN PROYECTO	35,623,023.74	32,714,945.71	2,908,078.03
<b>Policía Nacional</b>	<b>94,463,338.00</b>	<b>94,463,336.99</b>	<b>1.01</b>
<b>PREVENCION, SEGURIDAD CIUDADANA HUMANA</b>	<b>82,567,442.00</b>	<b>82,567,440.99</b>	<b>1.01</b>
CONSTRUCCIÓN DEL POLICLÍNICO PARA ATENCIÓN AMBULATORIA DE ADULTOS Y PEDIATRÍA DEL HOSPITAL CARLOS ROBERTO HUEMBES, POLICÍA NACIONAL	82,567,442.00	82,567,440.99	1.01
<b>SERVICIOS DE SALUD HOSPITALARIA</b>	<b>11,895,896.00</b>	<b>11,895,896.00</b>	<b>0.00</b>
REEMPLAZO Y EQUIPAMIENTO DE LA UNIDAD DE HEMODIÁLISIS DEL HOSPITAL CARLOS ROBERTO HUEMBES EN MANAGUA	11,895,896.00	11,895,896.00	0.00
<b>Asignaciones y Subvenciones</b>	<b>15,227,582,147.40</b>	<b>14,794,580,734.46</b>	<b>433,001,412.94</b>
<b>PARTIDAS NO ASIGNABLES A PROGRAMAS</b>	<b>0.00</b>	<b>0.00</b>	<b>0.00</b>
REHABILITACIÓN DE CAMINOS AFECTADOS POR LOS HURACANES ETA E IOTA EN EL NORTE Y CARIBE DE NICARAGUA	0.00	0.00	0.00
<b>COMISION NACIONAL DE DEMARCACIÓN Y TITULACIÓN</b>	<b>13,542,313.00</b>	<b>13,542,313.00</b>	<b>0.00</b>
SIN PROYECTO	13,542,313.00	13,542,313.00	0.00
<b>FONDO DE INVERSION SOCIAL DE EMERGENCIA</b>	<b>367,800,222.59</b>	<b>357,210,461.53</b>	<b>10,589,761.06</b>
SIN PROYECTO	159,351,222.59	156,988,300.25	2,362,922.34



## Cuadro No. 27

Gobierno de la República de Nicaragua

Ministerio de Hacienda y Crédito Público

Fecha : 3/3/2022

Hora : 08:55:00

Usuario : WVelasquez-009

Pagina : 1

## GASTO INSTITUCIONAL DE LA REDUCCION DE LA POBREZA

Ejercicio : 2021  
 Presupuestario  
 Mes Inicial : Enero  
 Moneda : CÓRDOBA

Mes Final : Diciembre

Descripción	Presupuesto Actualizado	Devengado Acumulado	Saldo por Devengar
	A	B	( A - B )
AMPLIACIÓN DE LA COBERTURA DEL SERVICIO SOSTENIBLE DE AGUA Y SANEAMIENTO RURAL EN LA REGIÓN DEL PACÍFICO	7,493,738.21	7,492,971.12	767.09
AMPLIACIÓN DE LA COBERTURA DEL SERVICIO SOSTENIBLE DE AGUA Y SANEAMIENTO RURAL EN LA REGIÓN NORTE	345,000.00	86,493.99	258,506.01
AMPLIACIÓN DE LA COBERTURA DEL SERVICIO SOSTENIBLE DE AGUA Y SANEAMIENTO EN LAS SEGOVIAS	37,154,856.52	37,126,844.04	28,012.48
AMPLIACIÓN DE LA COBERTURA DEL SERVICIO SOSTENIBLE DE AGUA Y SANEAMIENTO EN LEÓN Y CHINANDEGA	43,910,442.00	43,889,969.46	20,472.54
AMPLIACIÓN DE LA COBERTURA DEL SERVICIO SOSTENIBLE DE AGUA Y SANEAMIENTO EN MANAGUA	9,645,380.00	9,645,379.92	0.08
AMPLIACIÓN DE LA COBERTURA DEL SERVICIO SOSTENIBLE DE AGUA Y SANEAMIENTO EN MASAYA, CARAZO, GRANADA Y RIVAS	22,881,438.79	22,261,255.57	620,183.22
AMPLIACIÓN DE LA COBERTURA DEL SERVICIO SOSTENIBLE DE AGUA Y SANEAMIENTO EN BOACO Y CHONTALES	24,348,819.69	20,248,103.85	4,100,715.84
AMPLIACIÓN DE LA COBERTURA DEL SERVICIO SOSTENIBLE DE AGUA Y SANEAMIENTO EN RÍO SAN JUAN	70,000.00	0.00	70,000.00
AMPLIACIÓN DE LA COBERTURA DEL SERVICIO SOSTENIBLE DE AGUA Y SANEAMIENTO EN MATEGALPA Y JINOTEGA	16,347,435.79	14,132,431.75	2,215,004.04
CONSTRUCCIÓN DE INFRAESTRUCTURA SOCIAL EN LA COSTA CARIBE NORTE	46,251,889.00	45,338,711.58	913,177.42
<b>FONDO DE MANTENIMIENTO VIAL</b>	<b>1,880,083,378.72</b>	<b>1,880,083,378.72</b>	<b>0.00</b>
SIN PROYECTO	1,880,083,378.72	1,880,083,378.72	0.00
<b>INSTITUTO DE LA VIVIENDA URBANA Y RURAL</b>	<b>387,684,709.20</b>	<b>383,768,481.74</b>	<b>3,916,227.46</b>
CONSTRUCCIÓN DE VIVIENDAS A FAMILIAS PROTAGONISTAS DE INGRESOS BAJOS A NIVEL NACIONAL	113,750,000.00	113,746,747.54	3,252.46
CONSTRUCCIÓN DE VIVIENDAS A FAMILIAS PROTAGONISTAS DE INGRESOS MODERADOS A NIVEL NACIONAL	273,934,709.20	270,021,734.20	3,912,975.00
<b>INSTITUTO NACIONAL FORESTAL</b>	<b>171,055,343.24</b>	<b>169,388,743.41</b>	<b>1,666,599.83</b>
SIN PROYECTO	171,055,343.24	169,388,743.41	1,666,599.83
<b>INSTITUTO NACIONAL TECNOLÓGICO</b>	<b>107,844,328.00</b>	<b>107,839,934.33</b>	<b>4,393.67</b>
SIN PROYECTO	13,232,000.00	13,227,606.47	4,393.53
REEMPLAZO Y EQUIPAMIENTO DEL INSTITUTO TÉCNICO AGROPECUARIO MARCOS HOMERO GUATEMALA, JINOTEGA	94,612,328.00	94,612,327.86	0.14

**Cuadro No. 27**

Gobierno de la República de Nicaragua  
Ministerio de Hacienda y Crédito Público

Fecha : 3/3/2022  
Hora : 08:55:00  
Usuario : WVelasquez-009  
Pagina 1

**GASTO INSTITUCIONAL DE LA REDUCCION DE LA POBREZA**

Ejercicio : 2021  
Presupuestario  
Mes Inicial : Enero  
Moneda : CÓRDOBA

Mes Final : Diciembre

Descripción	Presupuesto Actualizado	Devengado Acumulado	Saldo por Devengar
	A	B	( A - B )
<b>INSTITUTO NICARAGUENSE DE FOMENTO MUNICIPAL</b>	<b>85,461,895.00</b>	<b>84,606,325.86</b>	<b>855,569.14</b>
SIN PROYECTO	85,461,895.00	84,606,325.86	855,569.14
<b>INSTITUTO NICARAGUENSE DE LA PESCA Y ACUICULTURA</b>	<b>56,645,661.00</b>	<b>56,644,722.92</b>	<b>938.08</b>
SIN PROYECTO	56,645,661.00	56,644,722.92	938.08
<b>INSTITUTO DE PROTECCIÓN Y SANIDAD AGROPECUARIA</b>	<b>469,367,353.77</b>	<b>464,544,495.59</b>	<b>4,822,858.18</b>
SIN PROYECTO	469,367,353.77	464,544,495.59	4,822,858.18
<b>INSTITUTO TECNOLÓGICO NACIONAL</b>	<b>55,180,000.00</b>	<b>55,179,036.30</b>	<b>963.70</b>
SIN PROYECTO	55,180,000.00	55,179,036.30	963.70
<b>AGENCIA DE PROMOCION DE INVERSIONES Y EXPORTACIONES (PRONICARAGUA)</b>	<b>51,051,000.00</b>	<b>43,115,607.23</b>	<b>7,935,392.77</b>
SIN PROYECTO	51,051,000.00	43,115,607.23	7,935,392.77
<b>SISTEMA NACIONAL PARA LA PREVENCION, MITIGACION Y ATENCION DE DESASTRES</b>	<b>648,733,143.64</b>	<b>503,895,457.00</b>	<b>144,837,686.64</b>
SIN PROYECTO	648,733,143.64	503,895,457.00	144,837,686.64
<b>COMISION NACIONAL DE REGISTRO Y CONTROL DE SUSTANCIAS TOXICAS</b>	<b>30,343,511.00</b>	<b>26,974,144.56</b>	<b>3,369,366.44</b>
SIN PROYECTO	30,343,511.00	26,974,144.56	3,369,366.44
<b>PROCURADURÍA PARA LA DEFENSA DE LOS DERECHOS HUMANOS</b>	<b>60,956,311.00</b>	<b>60,945,055.83</b>	<b>11,255.17</b>
SIN PROYECTO	60,956,311.00	60,945,055.83	11,255.17
<b>GOBIERNO REGIONAL AUTÓNOMO COSTA CARIBE NORTE</b>	<b>222,133,288.92</b>	<b>222,133,288.64</b>	<b>0.28</b>
SIN PROYECTO	197,633,288.92	197,633,288.92	0.00
REHABILITACIÓN DE CAMINO PRODUCTIVO LEYMUS – SAN JERONIMO EN EL MUNICIPIO DE WASPAM	2,000,000.00	1,999,999.99	0.01
REHABILITACIÓN DE CAMINO PRODUCTIVO NARANJAL-SISIKUAS EN PUERTO CABEZAS, RACCN	1,500,000.00	1,500,000.00	0.00

## Cuadro No. 27

Gobierno de la República de Nicaragua

Ministerio de Hacienda y Crédito Público

Fecha : 3/3/2022

Hora : 08:55:00

Usuario : WVelasquez-009

Pagina : 1

## GASTO INSTITUCIONAL DE LA REDUCCION DE LA POBREZA

Ejercicio : 2021  
 Presupuestario  
 Mes Inicial : Enero  
 Moneda : CÓRDOBA

Mes Final : Diciembre

Descripción	Presupuesto Actualizado	Devengado Acumulado	Saldo por Devengar
	A	B	( A - B )
REHABILITACIÓN CAMINO PRODUCTIVO NAZARETH - EL PROGRESO EN EL MUNICIPIO DE PUERTO CABEZAS	2,000,000.00	2,000,000.00	0.00
REHABILITACIÓN CAMINO PRODUCTIVO GREYTOWN - GREYTOWN ARRIBA EN EL MUNICIPIO DE PUERTO CABEZAS	1,500,000.00	1,499,999.74	0.26
MEJORAMIENTO DE CALLES URBANAS EN EL MUNICIPIO DE BONANZA	1,500,000.00	1,500,000.00	0.00
CONSTRUCCIÓN DE SISTEMA DE AGUA POTABLE EN LA COMUNIDAD MUKUWAS DEL MUNICIPIO DE BONANZA	500,000.00	500,000.00	0.00
REHABILITACIÓN CAMINO PRODUCTIVO WASLALITA-PIEDRAS BOLAS EN EL MUNICIPIO DE SIUNA	2,000,000.00	2,000,000.00	0.00
REHABILITACIÓN DE CAMINO EL DORADO-LA TABOGA EN EL MUNICIPIO DE SIUNA, RACCN	1,500,000.00	1,500,000.00	0.00
REHABILITACIÓN CAMINO PRODUCTIVO GUAYABO-PUEBLO NUEVO EN EL MUNICIPIO DE SIUNA, RACCN	1,500,000.00	1,500,000.00	0.00
REHABILITACIÓN DE CAMINO PRODUCTIVO COROZO CENTRO-SILIBILA EN PRINZAPOLKA, RACCN	2,000,000.00	2,000,000.00	0.00
REEMPLAZO DE EMBARCADERO EN EL MUNICIPIO DE WASPAM, RACCN	1,600,000.00	1,600,000.00	0.00
REEMPLAZO DE LA TERMINAL DE TRANSPORTE INTER URBANO EN EL MUNICIPIO DE WASPAM	800,000.00	800,000.00	0.00
REHABILITACIÓN DE CAMINO PRODUCTIVO KOOM – BIHMONA EN EL MUNICIPIO DE WASPAM	4,100,000.00	4,100,000.00	0.00
MEJORAMIENTO DE CALLES URBANAS EN LA CIUDAD DE BILWI, PUERTO CABEZAS	2,000,000.00	1,999,999.99	0.01
<b>GOBIERNO REGIONAL AUTÓNOMO COSTA CARIBE SUR</b>	<b>165,984,159.00</b>	<b>164,011,835.06</b>	<b>1,972,323.94</b>
SIN PROYECTO	128,735,933.00	126,763,786.54	1,972,146.46
CONSTRUCCIÓN DEL MERCADO Y TERMINAL DE TRANSPORTE TERRESTRE EN KUKRA HILL	2,199,593.00	2,199,592.22	0.78
REHABILITACIÓN DE CAMINO RURAL EN LAS COMUNIDADES ENTRE NUEVA ALIANZA Y EL PEDREGAL, MUNICIPIO DE LAGUNA DE PERLAS	1,500,000.00	1,500,000.00	0.00
MEJORAMIENTO CAMINO SAN FRANCISCO - TORSUANY EN EL MUNICIPIO DE BLUEFIELDS	1,500,000.00	1,500,000.00	0.00
MEJORAMIENTO CAMINO PUERTO PRÍNCIPE - BUENA VISTA EN EL MUNICIPIO DE BLUEFIELDS	1,500,000.00	1,500,000.00	0.00
MEJORAMIENTO CAMINO SAN FRANCISCO - EL DIAMANTE EN EL MUNICIPIO DE BLUEFIELDS	1,000,000.00	1,000,000.00	0.00
CONSTRUCCIÓN DE PUENTE COLGANTE SUMU KAT EN EL MUNICIPIO DE BLUEFIELDS	1,400,000.00	1,400,000.00	0.00

## Cuadro No. 27

Gobierno de la República de Nicaragua

Ministerio de Hacienda y Crédito Público

Fecha : 3/3/2022

Hora : 08:55:00

Usuario : WVelasquez-009

Pagina 1

## GASTO INSTITUCIONAL DE LA REDUCCION DE LA POBREZA

Ejercicio : 2021  
 Presupuestario  
 Mes Inicial : Enero  
 Moneda : CÓRDOBA

Mes Final : Diciembre

Descripción	Presupuesto Actualizado	Devengado Acumulado	Saldo por Devengar
	A	B	( A - B )
MEJORAMIENTO CAMINO SAN SEBASTIÁN - TIKTICK KANU EN EL MUNICIPIO DE BLUEFIELDS	1,500,000.00	1,500,000.00	0.00
REHABILITACIÓN CAMINO CAÑALITO - CASA DE ALTO EN EL MUNICIPIO DE LA CRUZ DE RÍO GRANDE	1,500,000.00	1,500,000.00	0.00
MEJORAMIENTO CAMINO KARAWALA - SANDY BAY EN EL MUNICIPIO DE LA DESEMBOCADURA DE RÍO GRANDE	900,000.00	900,000.00	0.00
MEJORAMIENTO CAMINO CALDERÓN-NUOVA LUZ EN EL MUNICIPIO DE PAIWAS	300,000.00	300,000.00	0.00
CONSTRUCCIÓN TERMINAL DE TRANSPORTE TERRESTRE DEL MUNICIPIO DE BLUEFIELDS, RACCS	18,476,633.00	18,476,456.30	176.70
CONSTRUCCIÓN DEL PUENTE MIRAFLORES EN EL BARRIO SANTA ROSA DE LA CIUDAD DE BLUEFIELDS	5,472,000.00	5,472,000.00	0.00
<b>EMPRESA NACIONAL DE TRANSMISION ELÉCTRICA</b>	<b>884,207,491.00</b>	<b>884,202,490.99</b>	<b>5,000.01</b>
SIN PROYECTO	20,548,613.00	20,548,613.00	0.00
CONSTRUCCIÓN LÍNEA DE TRANSMISIÓN PARA CONECTAR LA PLANTA HIDROELÉCTRICA TUMARÍN	3,318,236.00	3,318,236.00	0.00
CONSTRUCCIÓN DE RED DE DISTRIBUCIÓN ELÉCTRICA RURAL EN LOS DEPARTAMENTOS DE NUEVA SEGOVIA, MADRIZ, ESTELÍ, JINOTEGA Y MATAGALPA (PNESER)	442,812,965.00	442,812,965.00	0.00
CONSTRUCCIÓN DE RED DE DISTRIBUCIÓN ELÉCTRICA RURAL EN LOS DEPARTAMENTOS DE BOACO, CHONTALES, RÍO SAN JUAN (PNESER)	31,432,044.00	31,432,044.00	0.00
CONSTRUCCIÓN DE RED DE DISTRIBUCIÓN ELÉCTRICA RURAL EN LA RACCN (PNESER)	34,810,658.00	34,810,658.00	0.00
NORMALIZACIÓN DEL SERVICIO ELÉCTRICO EN ASENTAMIENTOS SECTOR MANAGUA (PNESER)	128,868,078.77	128,868,078.76	0.01
NORMALIZACIÓN DEL SERVICIO ELÉCTRICO EN ASENTAMIENTOS SECTOR NORTE (PNESER)	12,059,774.00	12,058,774.00	1,000.00
NORMALIZACIÓN DEL SERVICIO ELÉCTRICO EN ASENTAMIENTOS SECTOR OCCIDENTE (PNESER)	2,216,561.06	2,215,561.06	1,000.00
NORMALIZACIÓN DEL SERVICIO ELÉCTRICO EN ASENTAMIENTOS SECTOR SUR (PNESER)	1,660,590.00	1,659,590.00	1,000.00
CONSTRUCCIÓN DE SUBESTACIÓN CARLOS FONSECA Y LÍNEAS DE TRANSMISIÓN VILLA EL CARMEN - CARLOS FONSECA - LAS COLINAS Y SAN RAFAEL DEL SUR	13,489,318.00	13,489,318.00	0.00
NORMALIZACIÓN DEL SERVICIO ELÉCTRICO EN ASENTAMIENTOS SECTOR ORIENTE (PNESER)	20,364.00	19,364.00	1,000.00
AMPLIACIÓN Y REFUERZOS EN EL SISTEMA DE TRANSMISIÓN DE ELECTRICIDAD DE NICARAGUA	9,623,756.00	9,623,756.00	0.00
NORMALIZACIÓN DEL SERVICIO ELÉCTRICO EN ASENTAMIENTOS SECTOR RACCS (PNESER)	876,182.00	876,182.00	0.00

## Cuadro No. 27

Gobierno de la República de Nicaragua

Ministerio de Hacienda y Crédito Público

Fecha : 3/3/2022

Hora : 08:55:00

Usuario : WVelasquez-009

Pagina 1

## GASTO INSTITUCIONAL DE LA REDUCCION DE LA POBREZA

Ejercicio : 2021  
 Presupuestario  
 Mes Inicial : Enero  
 Moneda : CÓRDOBA

Mes Final : Diciembre

Descripción	Presupuesto Actualizado	Devengado Acumulado	Saldo por Devengar
	A	B	( A - B )
NORMALIZACIÓN DEL SERVICIO ELÉCTRICO EN ASENTAMIENTOS SECTOR RACCN (PNESER)	70,745,556.46	70,744,556.46	1,000.00
MEJORAMIENTO DEL SISTEMA DE TRANSMISIÓN DE NICARAGUA	31,352,700.00	31,352,700.00	0.00
CONSTRUCCIÓN SUBESTACIÓN CENTRAL Y LÍNEA DE TRANSMISIÓN DE DOBLE CIRCUITO	1,659,118.00	1,659,118.00	0.00
MEJORAMIENTO DE LA RED DE DISTRIBUCIÓN ELÉCTRICA Y SISTEMA DE MEDICIÓN EN EL DEPARTAMENTO DE MANAGUA	5,365,780.00	5,365,780.00	0.00
REHABILITACIÓN DE LA RED DE DISTRIBUCIÓN ELÉCTRICA EN EL DEPARTAMENTO DE MANAGUA	8,460,202.00	8,460,202.00	0.00
AMPLIACIÓN SUBESTACIÓN LA ESPERANZA Y LÍNEA DE TRANSMISIÓN ESPERANZA - LA GATEADA	11,720,668.00	11,720,668.00	0.00
CONSTRUCCIÓN DE SUBESTACIÓN EL TORTUGUERO Y LÍNEA DE TRANSMISIÓN EN 138 KV EL TORTUGUERO-LA ESPERANZA	18,264,673.00	18,264,673.00	0.00
PROGRAMA DE AMPLIACION DEL SISTEMA DE TRANSMISION	5,530,393.00	5,530,393.00	0.00
MEJORAMIENTO DEL SERVICIO ELÉCTRICO EN EL PUESTO FRONTERIZO SAN PANCHO Y SECTORES ALEDAÑOS EN SAN CARLOS Y RÍO SAN JUAN	17,707,219.00	17,707,219.00	0.00
NORMALIZACION.DEL SERVICIO ELECTRICO EN ASENTAMIENTOS SECTOR SUR(PNESER)	6,925,280.23	6,925,280.23	0.00
NORMALIZACION DEL SERVICIO ELECTRICO EN ASENTAMIENTOS SECTOR ORIENTE(PNESER)	4,738,761.48	4,738,761.48	0.00
<b>EMPRESA NICARAGUENSE DE ACUEDUCTOS Y ALCANTARILLADOS SANITARIOS</b>	<b>1,158,882,096.00</b>	<b>1,157,444,952.82</b>	<b>1,437,143.18</b>
SIN PROYECTO	40,000,000.00	40,000,000.00	0.00
MEJORAMIENTO Y AMPLIACIÓN DEL SISTEMA DE ALCANTARILLADO SANITARIO DE LA CIUDAD DE MASAYA	1,800,000.00	1,800,000.00	0.00
MEJORAMIENTO Y AMPLIACIÓN DE LOS SISTEMAS DE AGUA POTABLE Y ALCANTARILLADO SANITARIO DE LA CIUDAD DE GRANADA	4,215,000.00	4,214,999.69	0.31
MEJORAMIENTO DEL SISTEMA DE AGUA POTABLE Y CONSTRUCCIÓN DEL ALCANTARILLADO SANITARIO DE LA CIUDAD DE BLUEFIELDS	27,819,062.00	27,819,062.00	0.00
CONSTRUCCIÓN DEL SISTEMA DE ALCANTARILLADO SANITARIO DE LA CIUDAD DE CONDEGA	2,066,928.00	2,066,928.00	0.00
MEJORAMIENTO Y AMPLIACIÓN DEL SISTEMA DE AGUA POTABLE Y CONSTRUCCIÓN DEL SISTEMA DE ALCANTARILLADO SANITARIO DE LA CIUDAD DE BILWI	17,420,145.00	17,420,145.00	0.00
MEJORAMIENTO Y AMPLIACIÓN DEL SISTEMA DE AGUA POTABLE DE LA CIUDAD DE CAMOAPA	10,000.00	0.00	10,000.00
CONSTRUCCIÓN DEL SISTEMA DE ALCANTARILLADO SANITARIO DE LA CIUDAD DE LA TRINIDAD	5,000.00	0.00	5,000.00

## Cuadro No. 27

Gobierno de la República de Nicaragua

Ministerio de Hacienda y Crédito Público

Fecha : 3/3/2022

Hora : 08:55:00

Usuario : WVelasquez-009

Pagina 1

## GASTO INSTITUCIONAL DE LA REDUCCION DE LA POBREZA

Ejercicio : 2021  
 Presupuestario  
 Mes Inicial : Enero  
 Moneda : CÓRDOBA

Mes Final : Diciembre

Descripción	Presupuesto Actualizado	Devengado Acumulado	Saldo por Devengar
	A	B	( A - B )
CONSTRUCCIÓN DEL SISTEMA DE ALCANTARILLADO SANITARIO DE LA CIUDAD DE MALPAISILLO	5,000.00	0.00	5,000.00
MEJORAMIENTO Y AMPLIACIÓN DEL SISTEMA DE AGUA POTABLE DE LA CIUDAD DE EL RAMA - LA ESPERANZA	1,000,000.00	1,000,000.00	0.00
MEJORAMIENTO Y AMPLIACIÓN DEL SISTEMA DE AGUA POTABLE DE LA CIUDAD DE NUEVA GUINEA	1,685,372.00	1,685,372.00	0.00
MEJORAMIENTO Y AMPLIACIÓN DEL SISTEMA DE AGUA POTABLE DE LA CIUDAD DE RIVAS	500,000.00	500,000.00	0.00
CONSTRUCCION Y EQUIPAMIENTO DE POZOS EN EL MUNICIPIO DE MANAGUA	28,363,763.00	28,363,763.00	0.00
AMPLIACIÓN DE LAS REDES DE AGUA POTABLE Y ALCANTARILLADO SANITARIO EN EL DEPARTAMENTO DE MANAGUA	7,046,000.00	7,046,000.00	0.00
AMPLIACIÓN DE LAS REDES DE AGUA POTABLE EN EL DEPARTAMENTO DE CARAZO	1,039,000.00	1,039,000.00	0.00
AMPLIACIÓN DE LAS REDES DE AGUA POTABLE Y ALCANTARILLADO SANITARIO EN EL DEPARTAMENTO DE LEÓN	839,000.00	839,000.00	0.00
AMPLIACIÓN DE LAS REDES DE AGUA POTABLE Y ALCANTARILLADO SANITARIO EN EL DEPARTAMENTO DE RIVAS	1,487,000.00	1,487,000.00	0.00
AMPLIACIÓN DE LAS REDES DE AGUA POTABLE Y ALCANTARILLADO SANITARIO EN EL DEPARTAMENTO DE CHINANDEGA	1,556,000.00	1,556,000.00	0.00
CONSTRUCCIÓN DEL SISTEMA DE ALCANTARILLADO SANITARIO DE LA CIUDAD DE CÁRDENAS	5,000.00	0.00	5,000.00
MEJORAMIENTO Y AMPLIACIÓN DEL SISTEMA DE AGUA POTABLE Y CONSTRUCCIÓN DEL SISTEMA DE ALCANTARILLADO SANITARIO DE LA CIUDAD DE NANDAIME	3,864,000.00	3,864,000.00	0.00
CONSTRUCCIÓN DEL SISTEMA DE ALCANTARILLADO SANITARIO DE LA CIUDAD DE EL RAMA - LA ESPERANZA	2,500,000.00	2,500,000.00	0.00
AMPLIACIÓN DE LAS REDES DE AGUA POTABLE EN EL DEPARTAMENTO DE CHONTALES	165,000.00	165,000.00	0.00
CONSTRUCCIÓN DEL SISTEMA DE ALCANTARILLADO SANITARIO DE LA CIUDAD DE NUEVA GUINEA	1,682,492.00	1,682,492.00	0.00
MEJORAMIENTO Y AMPLIACIÓN DEL SISTEMA DE ALCANTARILLADO SANITARIO DE LA CIUDAD DE RIVAS	1,881,361.00	1,881,361.00	0.00
AMPLIACIÓN DE LAS REDES DE AGUA POTABLE Y ALCANTARILLADO SANITARIO EN EL DEPARTAMENTO DE ESTELÍ	2,462,626.00	2,462,626.00	0.00
AMPLIACIÓN DE LAS REDES DE AGUA POTABLE Y ALCANTARILLADO SANITARIO EN LA RACCN	573,000.00	573,000.00	0.00
CONSTRUCCION Y EQUIPAMIENTO DE POZOS EN EL DEPARTAMENTO DE MATAGALPA	7,850,000.00	7,850,000.00	0.00
MEJORAMIENTO DEL SISTEMA DE TRATAMIENTO DE AGUAS RESIDUALES DE MANAGUA	102,925,768.00	102,102,166.10	823,601.90

## Cuadro No. 27

Gobierno de la República de Nicaragua

Ministerio de Hacienda y Crédito Público

Fecha : 3/3/2022

Hora : 08:55:00

Usuario : WVelasquez-009

Pagina 1

## GASTO INSTITUCIONAL DE LA REDUCCION DE LA POBREZA

Ejercicio : 2021  
 Presupuestario  
 Mes Inicial : Enero  
 Moneda : CÓRDOBA

Mes Final : Diciembre

Descripción	Presupuesto Actualizado	Devengado Acumulado	Saldo por Devengar
	A	B	( A - B )
MEJORAMIENTO Y AMPLIACIÓN DEL SISTEMA DE ALCANTARILLADO SANITARIO DE LA CIUDAD DE CHINANDEGA	3,448,922.00	3,448,922.00	0.00
MEJORAMIENTO Y AMPLIACIÓN DEL SISTEMA DE ALCANTARILLADO SANITARIO DE LA CIUDAD DE CHICHIGALPA	6,306,000.00	6,306,000.00	0.00
MEJORAMIENTO Y AMPLIACIÓN DEL SISTEMA DE ALCANTARILLADO SANITARIO DE LA CIUDAD DE EL VIEJO, CHINANDEGA	12,500,000.00	12,500,000.00	0.00
CONSTRUCCIÓN DEL SISTEMA DE ALCANTARILLADO SANITARIO DE LA CIUDAD DE SAN JORGE - BUENOS AIRES	400,000.00	400,000.00	0.00
MEJORAMIENTO Y AMPLIACIÓN DEL SISTEMA DE ALCANTARILLADO SANITARIO DE LA CIUDAD DE TIPITAPA	6,600,000.00	6,600,000.00	0.00
CONSTRUCCIÓN DEL SISTEMA DE ALCANTARILLADO SANITARIO EN LAS LOCALIDADES DEL DEPARTAMENTO DE MANAGUA	38,713,000.00	38,713,000.00	0.00
MEJORAMIENTO Y AMPLIACIÓN DEL SISTEMA DE AGUA POTABLE EN LOCALIDADES DEL DEPARTAMENTO DE RIVAS	5,000.00	0.00	5,000.00
MEJORAMIENTO Y AMPLIACIÓN DEL SISTEMA DE AGUA POTABLE EN LOCALIDADES DEL DEPARTAMENTO DE MATAGALPA	5,000.00	0.00	5,000.00
CONSTRUCCIÓN DEL SISTEMA DE ALCANTARILLADO SANITARIO EN LOCALIDADES DEL DEPARTAMENTO DE ESTELÍ	10,000.00	0.00	10,000.00
MEJORAMIENTO Y AMPLIACIÓN DEL SISTEMA DE AGUA POTABLE DE ALTAGRACIA	163,463,685.00	163,463,684.73	0.27
MEJORAMIENTO Y AMPLIACIÓN DEL SISTEMA DE AGUA POTABLE DE MOYOGALPA.	169,760,212.00	169,760,211.56	0.44
MEJORAMIENTO Y AMPLIACIÓN DEL SISTEMA DE AGUA POTABLE DE CATARINA, NIQUINOHOMO Y SAN JUAN DE ORIENTE	1,053,600.00	569,120.52	484,479.48
MEJORAMIENTO Y AMPLIACIÓN DEL SISTEMA DE AGUA POTABLE DE TOLA	2,648,000.00	2,577,528.79	70,471.21
MEJORAMIENTO Y AMPLIACIÓN DEL SISTEMA DE AGUA POTABLE DE SAN JUAN DEL SUR	44,548,335.00	44,548,334.63	0.37
CONSTRUCCION DEL SISTEMA DE ALCANTARILLADO SANITARIO DE CATARINA, NIQUINOHOMO Y SAN JUAN DE ORIENTE	87,246,188.00	87,245,740.33	447.67
CONSTRUCCIÓN DEL SISTEMA DE ALCANTARILLADO SANITARIO DE MOYOGALPA	58,633,394.00	58,631,800.25	1,593.75
CONSTRUCCIÓN DEL SISTEMA DE ALCANTARILLADO SANITARIO DE ALTAGRACIA	64,655,887.00	64,654,146.71	1,740.29
CONSTRUCCIÓN DEL SISTEMA DE ALCANTARILLADO SANITARIO DE TOLA	76,191,667.00	76,191,666.79	0.21
MEJORAMIENTO Y AMPLIACIÓN DEL SISTEMA DE ALCANTARILLADO SANITARIO DE SAN JUAN DEL SUR	45,463,424.00	45,463,423.84	0.16
MEJORAMIENTO DE LA GESTIÓN TÉCNICA Y COMERCIAL Y OBRAS DE IMPACTO RÁPIDO DE ENACAL - ALTAMIRA, MANAGUA	83,633,000.00	83,623,192.88	9,807.12

## Cuadro No. 27

Gobierno de la República de Nicaragua

Ministerio de Hacienda y Crédito Público

Fecha : 3/3/2022

Hora : 08:55:00

Usuario : WVelasquez-009

Pagina 1

## GASTO INSTITUCIONAL DE LA REDUCCION DE LA POBREZA

Ejercicio : 2021  
 Presupuestario  
 Mes Inicial : Enero  
 Moneda : CÓRDOBA

Mes Final : Diciembre

Descripción	Presupuesto Actualizado	Devengado Acumulado	Saldo por Devengar
	A	B	( A - B )
MEJORAMIENTO Y AMPLIACIÓN DEL SISTEMA DE ALCANTARILLADO SANITARIO Y TRATAMIENTO DE AGUAS RESIDUALES DE LA CIUDAD DE TELICA	500,000.00	500,000.00	0.00
MEJORAMIENTO Y AMPLIACIÓN DEL SISTEMA DE AGUA POTABLE DE LA CIUDAD DE JINOTEPE	200,000.00	200,000.00	0.00
MEJORAMIENTO Y AMPLIACIÓN DEL SISTEMA DE ALCANTARILLADO SANITARIO Y TRATAMIENTO DE AGUAS RESIDUALES DE LA CIUDAD DE JINOTEPE	1,000,000.00	1,000,000.00	0.00
MEJORAMIENTO Y AMPLIACIÓN DEL SISTEMA DE AGUA POTABLE DE LA CIUDAD DE LEÓN	1,000,000.00	1,000,000.00	0.00
MEJORAMIENTO Y AMPLIACIÓN DEL SISTEMA DE ALCANTARILLADO SANITARIO Y TRATAMIENTO DE AGUAS RESIDUALES DE LA CIUDAD DE LEÓN	16,200,000.00	16,200,000.00	0.00
MEJORAMIENTO Y AMPLIACIÓN DEL SISTEMA DE ALCANTARILLADO SANITARIO Y TRATAMIENTO DE AGUAS RESIDUALES DE CIUDAD DARÍO Y LAS CALABAZAS	4,505,626.00	4,505,626.00	0.00
CONSTRUCCIÓN DE SISTEMAS DE GENERACIÓN Y SUMINISTRO DE ENERGÍA RENOVABLE PARA LA OPERACIÓN DEL PROYECTO DE MEJORAMIENTO Y AMPLIACIÓN DE LOS SISTEMAS DE AGUA POTABLE Y SANEAMIENTO EN 7	1,165,000.00	1,165,000.00	0.00
CONSTRUCCIÓN DE POZOS DE AGUA POTABLE EN EL DEPARTAMENTO DE BOACO	3,187,639.00	3,187,639.00	0.00
CONSTRUCCIÓN Y EQUIPAMIENTO DEL POZO DE AGUA POTABLE EN LA TRINIDAD, ESTELÍ	3,194,000.00	3,194,000.00	0.00
AMPLIACIÓN DE LAS REDES DE AGUA POTABLE Y ALCANTARILLADO SANITARIO EN EL DEPARTAMENTO DE MASAYA	1,878,000.00	1,878,000.00	0.00
<b>EMPRESA PORTUARIA NACIONAL</b>	<b>72,714,000.00</b>	<b>72,714,000.00</b>	<b>0.00</b>
SIN PROYECTO	72,714,000.00	72,714,000.00	0.00
<b>PROGRAMA USURA CERO</b>	<b>119,732,129.00</b>	<b>118,094,423.00</b>	<b>1,637,706.00</b>
SIN PROYECTO	119,732,129.00	118,094,423.00	1,637,706.00
<b>ORDENAMIENTO DE LA PROPIEDAD</b>	<b>534,931,295.00</b>	<b>514,027,919.31</b>	<b>20,903,375.69</b>
SIN PROYECTO	534,931,295.00	514,027,919.31	20,903,375.69
<b>FONDO DE PREINVERSION</b>	<b>13,686,245.85</b>	<b>10,364,228.40</b>	<b>3,322,017.45</b>
ESTUDIOS DE PREINVERSION	13,686,245.85	10,364,228.40	3,322,017.45
<b>TRANSF. A LAS ALCALDÍAS Y COMUNID. INDÍGENAS POR RECAUD. DE APROVECHAM. Y SERVICIO FORESTAL</b>	<b>16,718,825.92</b>	<b>16,688,093.78</b>	<b>30,732.14</b>
SIN PROYECTO	16,718,825.92	16,688,093.78	30,732.14



**Cuadro No. 27**

Gobierno de la República de Nicaragua  
Ministerio de Hacienda y Crédito Público

Fecha : 3/3/2022  
Hora : 08:55:00  
Usuario : WVelasquez-009  
Pagina 1

**GASTO INSTITUCIONAL DE LA REDUCCION DE LA POBREZA**

Ejercicio : 2021  
Presupuestario  
Mes Inicial : Enero  
Moneda : CÓRDOBA

Mes Final : Diciembre

Descripción	Presupuesto Actualizado	Devengado Acumulado	Saldo por Devengar
	A	B	( A - B )
<b>TRANSF. A LAS ALCALDÍAS POR RECAUDACIONES DE EXPLORACIÓN Y EXPLOTACIÓN MINERA</b>	<b>296,421,550.55</b>	<b>296,421,550.55</b>	<b>0.00</b>
SIN PROYECTO	296,421,550.55	296,421,550.55	0.00
<b>TRANSF. A LAS ALCALDIAS Y COMUNIDADES INDIGENAS POR RECAUDACION DE PESCA Y ACUICULTURA</b>	<b>29,559,273.00</b>	<b>24,438,222.21</b>	<b>5,121,050.79</b>
SIN PROYECTO	29,559,273.00	24,438,222.21	5,121,050.79
<b>TRANSFERENCIA MUNICIPAL</b>	<b>2,044,453,324.00</b>	<b>2,043,268,406.00</b>	<b>1,184,918.00</b>
TRANSFERENCIAS MUNICIPALES PARA PROYECTOS DE INVERSION	2,044,453,324.00	2,043,268,406.00	1,184,918.00
<b>ALCALDIA DE MANAGUA</b>	<b>393,600,000.00</b>	<b>393,600,000.00</b>	<b>0.00</b>
REHABILITACIÓN DE LA PISTA JUAN PABLO II Y CONSTRUCCIÓN DE PASOS A DESNIVEL EN LA CIUDAD DE MANAGUA	393,600,000.00	393,600,000.00	0.00
<b>GOBIERNO TERRITORIAL INDIGENA DEL ALTO WANGKI Y BOCAY</b>	<b>9,702,000.00</b>	<b>9,702,000.00</b>	<b>0.00</b>
SIN PROYECTO	9,702,000.00	9,702,000.00	0.00
<b>GOBIERNO TERRITORIAL AWALTARA LUHPIA NANI TASBAYA</b>	<b>2,867,000.00</b>	<b>2,867,000.00</b>	<b>0.00</b>
SIN PROYECTO	2,867,000.00	2,867,000.00	0.00
<b>GOBIERNO TERRITORIAL RAMA - KRIOL</b>	<b>2,867,000.00</b>	<b>2,867,000.00</b>	<b>0.00</b>
SIN PROYECTO	2,867,000.00	2,867,000.00	0.00
<b>GOBIERNO TERRITORIAL WANKI MAYA RIO COCO ABAJO</b>	<b>1,985,000.00</b>	<b>1,985,000.00</b>	<b>0.00</b>
SIN PROYECTO	1,985,000.00	1,985,000.00	0.00
<b>GOBIERNO TERRITORIAL TWAHKA</b>	<b>2,095,000.00</b>	<b>2,095,000.00</b>	<b>0.00</b>
SIN PROYECTO	2,095,000.00	2,095,000.00	0.00
<b>GOBIERNO TERRITORIAL WANGKI LI AUBRA</b>	<b>2,095,000.00</b>	<b>2,095,000.00</b>	<b>0.00</b>
SIN PROYECTO	2,095,000.00	2,095,000.00	0.00

## Cuadro No. 27

Gobierno de la República de Nicaragua

Ministerio de Hacienda y Crédito Público

Fecha : 3/3/2022

Hora : 08:55:00

Usuario : WVelasquez-009

Pagina 1

## GASTO INSTITUCIONAL DE LA REDUCCION DE LA POBREZA

Ejercicio : 2021  
 Presupuestario  
 Mes Inicial : Enero  
 Moneda : CÓRDOBA

Mes Final : Diciembre

Descripción	Presupuesto Actualizado	Devengado Acumulado	Saldo por Devengar
	A	B	( A - B )
<b>GOBIERNO TERRITORIAL PRINZU AUHYA UN</b>	<b>2,095,000.00</b>	<b>2,095,000.00</b>	<b>0.00</b>
SIN PROYECTO	2,095,000.00	2,095,000.00	0.00
<b>GOBIERNO TERRITORIAL MAYANGNA SAUNI AS</b>	<b>2,646,000.00</b>	<b>2,646,000.00</b>	<b>0.00</b>
SIN PROYECTO	2,646,000.00	2,646,000.00	0.00
<b>GOBIERNO TERRITORIAL INDIGENA SAUNI BAS (SIKILTA)</b>	<b>1,654,000.00</b>	<b>1,654,000.00</b>	<b>0.00</b>
SIN PROYECTO	1,654,000.00	1,654,000.00	0.00
<b>GOBIERNO TERRITORIAL INDIGENA AMASAU (AWASTIGNI)</b>	<b>1,543,000.00</b>	<b>1,543,000.00</b>	<b>0.00</b>
SIN PROYECTO	1,543,000.00	1,543,000.00	0.00
<b>GOBIERNO TERRITORIAL INDIGENA TWI-TASBA RAYA</b>	<b>2,095,000.00</b>	<b>2,095,000.00</b>	<b>0.00</b>
SIN PROYECTO	2,095,000.00	2,095,000.00	0.00
<b>GOBIERNO TERRITORIAL INDIGENA LILAMNI</b>	<b>2,315,000.00</b>	<b>2,315,000.00</b>	<b>0.00</b>
SIN PROYECTO	2,315,000.00	2,315,000.00	0.00
<b>GOBIERNO TERRITORIAL INDIGENA PRINZU AWALA</b>	<b>2,095,000.00</b>	<b>2,095,000.00</b>	<b>0.00</b>
SIN PROYECTO	2,095,000.00	2,095,000.00	0.00
<b>GOBIERNO TERRITORIAL INDIGENA CUENCA DE LAGUNA DE PERLAS</b>	<b>2,646,000.00</b>	<b>2,646,000.00</b>	<b>0.00</b>
SIN PROYECTO	2,646,000.00	2,646,000.00	0.00
<b>GOBIERNO TERRITORIAL INDIGENA TAWIRA</b>	<b>1,764,000.00</b>	<b>1,764,000.00</b>	<b>0.00</b>
SIN PROYECTO	1,764,000.00	1,764,000.00	0.00
<b>GOBIERNO DE LA NACION SUMU MAYANGNA</b>	<b>3,308,000.00</b>	<b>3,308,000.00</b>	<b>0.00</b>
SIN PROYECTO	3,308,000.00	3,308,000.00	0.00

## Cuadro No. 27

Gobierno de la República de Nicaragua  
Ministerio de Hacienda y Crédito Público

Fecha : 3/3/2022  
Hora : 08:55:00  
Usuario : WVelasquez-009  
Pagina 1

## GASTO INSTITUCIONAL DE LA REDUCCION DE LA POBREZA

Ejercicio : 2021  
Presupuestario  
Mes Inicial : Enero  
Moneda : CORDOBA

Mes Final : Diciembre

Descripción	Presupuesto Actualizado	Devengado Acumulado	Saldo por Devengar
	A	B	( A - B )
<b>GOBIERNO TERRITORIAL INDIGENA Y AFRODESCENDIENTE KARATA</b>	<b>2,315,000.00</b>	<b>2,315,000.00</b>	<b>0.00</b>
SIN PROYECTO	2,315,000.00	2,315,000.00	0.00
<b>GOBIERNO TERRITORIAL INDIGENA TWI WAUPASA</b>	<b>1,875,000.00</b>	<b>1,875,000.00</b>	<b>0.00</b>
SIN PROYECTO	1,875,000.00	1,875,000.00	0.00
<b>GOBIERNO TERRITORIAL INDIGENA TASBA PRI MATRIZ INDIGENA</b>	<b>2,315,000.00</b>	<b>2,315,000.00</b>	<b>0.00</b>
SIN PROYECTO	2,315,000.00	2,315,000.00	0.00
<b>GOBIERNO TERRITORIAL INDIGENA YAHBRA TWI</b>	<b>1,654,000.00</b>	<b>1,654,000.00</b>	<b>0.00</b>
SIN PROYECTO	1,654,000.00	1,654,000.00	0.00
<b>GOBIERNO TERRITORIAL TASBA PAUNI</b>	<b>1,323,000.00</b>	<b>1,323,000.00</b>	<b>0.00</b>
SIN PROYECTO	1,323,000.00	1,323,000.00	0.00
<b>GOBIERNO COMUNAL CREOL-BLUEFIELDS</b>	<b>1,323,000.00</b>	<b>1,323,000.00</b>	<b>0.00</b>
SIN PROYECTO	1,323,000.00	1,323,000.00	0.00
<b>GOBIERNO TERRITORIAL SAUNI ARUNGKA (MATUMBAK)</b>	<b>2,205,000.00</b>	<b>2,205,000.00</b>	<b>0.00</b>
SIN PROYECTO	2,205,000.00	2,205,000.00	0.00
<b>GOBIERNO COMUNAL WANGKI AWALA KUPIA</b>	<b>1,103,000.00</b>	<b>1,103,000.00</b>	<b>0.00</b>
SIN PROYECTO	1,103,000.00	1,103,000.00	0.00
<b>COOPERATIVAS DE TRANSPORTE URBANO COLECTIVO DEL MUNICIPIO DE MANAGUA Y MUNICIPIO DE CIUDAD SANDINO</b>	<b>359,208,292.00</b>	<b>359,208,291.37</b>	<b>0.63</b>
SIN PROYECTO	359,208,292.00	359,208,291.37	0.63
<b>SUBSIDIO AL CONSUMO DE ENERGÍA, AGUA Y TELEFONÍA PARA JUBILADOS</b>	<b>280,099,010.00</b>	<b>265,679,427.12</b>	<b>14,419,582.88</b>
SIN PROYECTO	280,099,010.00	265,679,427.12	14,419,582.88

## Cuadro No. 27

Gobierno de la República de Nicaragua  
Ministerio de Hacienda y Crédito Público

Fecha : 3/3/2022  
Hora : 08:55:00  
Usuario : WVelasquez-009  
Pagina : 1

## GASTO INSTITUCIONAL DE LA REDUCCION DE LA POBREZA

Ejercicio : 2021  
Presupuestario  
Mes Inicial : Enero  
Moneda : CÓRDOBA

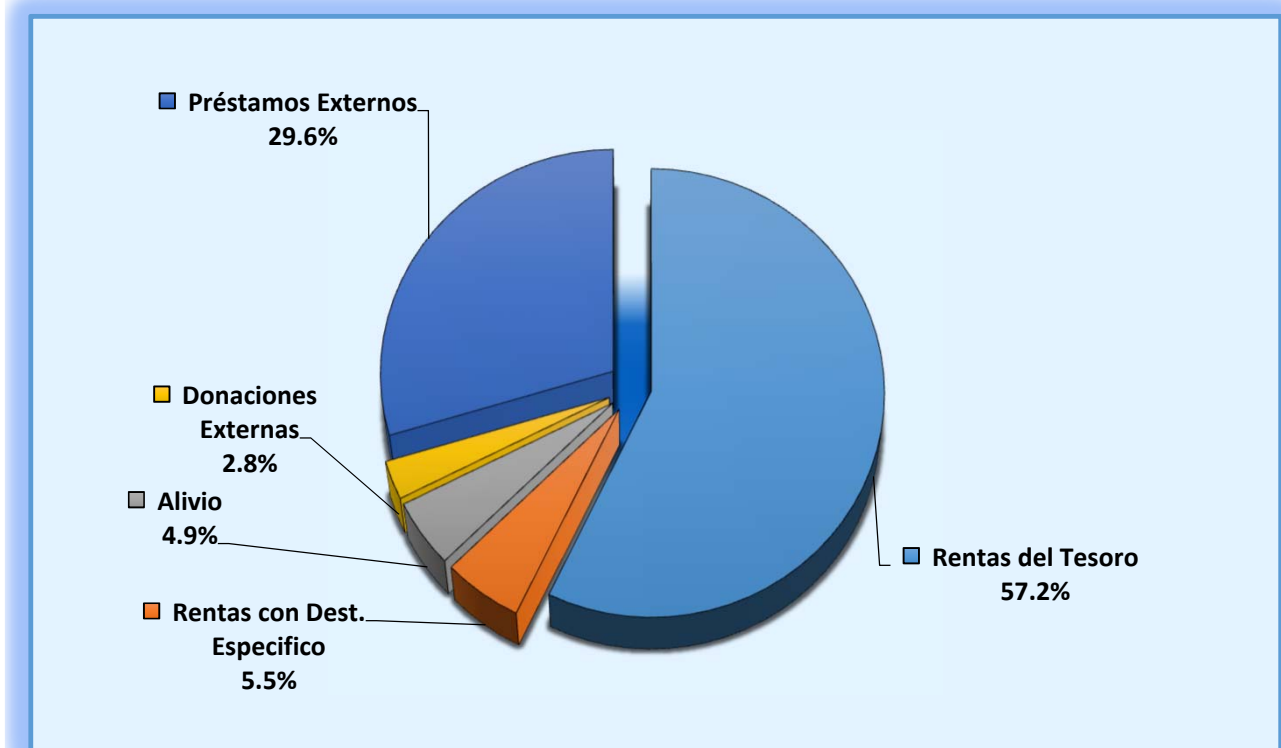
Mes Final : Diciembre

Descripción	Presupuesto Actualizado	Devengado Acumulado	Saldo por Devengar
	A	B	( A - B )
<b>APORTE ESTATAL - INSS</b>	<b>1,881,764,005.00</b>	<b>1,881,764,005.00</b>	<b>0.00</b>
SIN PROYECTO	1,881,764,005.00	1,881,764,005.00	0.00
<b>PENSIONES ESPECIALES - INSS</b>	<b>123,573,101.00</b>	<b>122,020,623.65</b>	<b>1,552,477.35</b>
SIN PROYECTO	123,573,101.00	122,020,623.65	1,552,477.35
<b>IRTRAMMA – SUBSIDIO DE TRANSPORTE A NIVEL NACIONAL</b>	<b>608,110,972.00</b>	<b>597,383,028.71</b>	<b>10,727,943.29</b>
SIN PROYECTO	608,110,972.00	597,383,028.71	10,727,943.29
<b>Fondo para Adquisición de vacunas e insumos necesarios contra el COVID -19</b>	<b>700,000,000.00</b>	<b>507,353,901.31</b>	<b>192,646,098.69</b>
SIN PROYECTO	700,000,000.00	507,353,901.31	192,646,098.69
<b>BANCO DE FOMENTO A LA PRODUCCIÓN</b>	<b>736,596,220.00</b>	<b>736,566,189.52</b>	<b>30,030.48</b>
SIN PROYECTO	736,596,220.00	736,566,189.52	30,030.48
<b>EMPRESA NICARAGÜENSE DE IMPORTACIONES Y EXPORTACIONES</b>	<b>141,572,699.00</b>	<b>141,572,699.00</b>	<b>0.00</b>
SIN PROYECTO	141,572,699.00	141,572,699.00	0.00
<b>Total</b>	<b>74,517,256,622.51</b>	<b>73,324,589,111.01</b>	<b>1,192,667,511.50</b>

**Cuadro No. 28**

**Gobierno Central  
Estrategia Reducción de la Pobreza  
Por Fuente de Financiamiento  
Ejecución Período 2021  
Córdoba**

<b>Fuente</b>	<b>Gasto Corriente</b>	<b>Gasto de Capital</b>	<b>Total</b>
Rentas del Tesoro	34,269,202,521.83	7,642,253,170.99	41,911,455,692.82
Rentas con Destino Específico	3,742,124,641.68	324,526,180.67	4,066,650,822.35
Rentas del Tesoro / Alivio Banco Mundial	1,496,792,053.60		1,496,792,053.60
Rentas del Tesoro / Alivio BID		1,771,410,625.99	1,771,410,625.99
Rentas del Tesoro / Alivio BCIE	243,672,808.00		243,672,808.00
Rentas del Tesoro / Alivio OPEP	29,107,246.00		29,107,246.00
Rentas del Tesoro / Alivio FIDA	13,422,314.00		13,422,314.00
Donaciones Internas	3,500,000.00		3,500,000.00
Donaciones Externas	1,324,938,572.89	733,561,536.31	2,058,500,109.20
Préstamos Externos	2,700,299,595.52	19,029,777,843.53	21,730,077,439.05
<b>Total</b>	<b>43,823,059,753.52</b>	<b>29,501,529,357.49</b>	<b>73,324,589,111.01</b>



Cuadro No. 29

**Gobierno Central**  
**Universidades y Centros de Educación Técnica Superior**  
**Ejecución 2021**  
**(Córdoba)**

Universidad	Presupuesto Actualizado 2021	Ejecucion / Devengado Transferencia			Grado de Ejecución
		Corriente	Capital	Total Ejecución	
Universidad Nacional Autónoma de Nicaragua-León	905,463,027.58	819,725,324.71	85,737,702.87	905,463,027.58	100.0%
Universidad Nacional Autónoma de Nicaragua-Managua	1,549,585,786.09	1,506,168,751.50	43,417,034.59	1,549,585,786.09	100.0%
Universidad Centroamericana	100,000,000.00	88,781,096.33	11,218,903.67	100,000,000.00	100.0%
Universidad Politécnica de Nicaragua	185,932,862.92	179,660,821.47	6,272,041.45	185,932,862.92	100.0%
Universidad Nacional de Ingeniería	817,363,378.86	739,069,224.02	78,294,154.84	817,363,378.86	100.0%
Universidad Nacional Agraria	439,752,914.09	399,027,505.23	40,725,408.86	439,752,914.09	100.0%
Universidad Internacional Antonio de Valdivieso	59,870,071.08	53,796,983.79	6,073,087.29	59,870,071.08	100.0%
Universidad Católica Agropecuaria del Trópico Seco "Presvitero Francisco Luis Espinoza Pineda"	10,000,000.00	7,499,317.00	2,500,683.00	10,000,000.00	100.0%
Universidad de las Regiones Autónomas de la Costa Caribe Nicaragüense	192,343,636.40	182,229,102.44	10,114,533.96	192,343,636.40	100.0%
Bluefields Indian & Caribbean University	192,343,636.40	177,045,131.40	15,298,505.00	192,343,636.40	100.0%
Secretaría Técnica del Consejo Nacional de Universidades	439,073,239.58	373,133,997.11	65,939,242.47	439,073,239.58	100.0%
<b>TOTAL</b>	<b>4,891,728,553.00</b>	<b>4,526,137,255.00</b>	<b>365,591,298.00</b>	<b>4,891,728,553.00</b>	<b>100.0%</b>

## Cuadro No. 30

Gobierno de la República de Nicaragua

Fecha : 3/3/2022

Ministerio de Hacienda y Crédito Público

Hora : 08:26:18

Usuario : WVelasquez-009

## TRANSFERENCIA MUNICIPAL TOTAL

Ejercicio : 2021

Presupuestario

Mes Inicial : Enero

Mes Final : Diciembre

Moneda : CÓRDOBA

Descripción	Presupuesto Actualizado	Devengado Acumulado	Saldo por Devengar
	A	B	( A - B )
<b>Transferencia Municipal</b>	<b>3,089,815,073.00</b>	<b>3,082,817,631.00</b>	<b>6,997,442.00</b>
<b>TRANSFERENCIA MUNICIPAL</b>	<b>3,089,815,073.00</b>	<b>3,082,817,631.00</b>	<b>6,997,442.00</b>
<b>Jalapa</b>	<b>27,913,507.00</b>	<b>27,913,507.00</b>	<b>0.00</b>
Transferencias corrientes a gobiernos municipales	8,307,336.00	8,307,336.00	0.00
Transferencias de capital a gobiernos municipales	19,606,171.00	19,606,171.00	0.00
<b>Murra</b>	<b>5,731,158.00</b>	<b>5,731,158.00</b>	<b>0.00</b>
Transferencias corrientes a gobiernos municipales	5,096,836.00	5,096,836.00	0.00
Transferencias de capital a gobiernos municipales	634,322.00	634,322.00	0.00
<b>El Jicaró</b>	<b>15,354,515.00</b>	<b>15,354,515.00</b>	<b>0.00</b>
Transferencias corrientes a gobiernos municipales	5,634,449.00	5,634,449.00	0.00
Transferencias de capital a gobiernos municipales	9,720,066.00	9,720,066.00	0.00
<b>San Fernando</b>	<b>11,566,976.00</b>	<b>11,566,976.00</b>	<b>0.00</b>
Transferencias corrientes a gobiernos municipales	4,951,296.00	4,951,296.00	0.00
Transferencias de capital a gobiernos municipales	6,615,680.00	6,615,680.00	0.00
<b>Mozote</b>	<b>11,753,567.00</b>	<b>11,753,567.00</b>	<b>0.00</b>
Transferencias corrientes a gobiernos municipales	4,684,561.00	4,684,561.00	0.00
Transferencias de capital a gobiernos municipales	7,069,006.00	7,069,006.00	0.00
<b>Dipilto</b>	<b>10,143,098.00</b>	<b>10,143,098.00</b>	<b>0.00</b>
Transferencias corrientes a gobiernos municipales	3,755,042.00	3,755,042.00	0.00
Transferencias de capital a gobiernos municipales	6,388,056.00	6,388,056.00	0.00

## Cuadro No. 30

Gobierno de la República de Nicaragua

Fecha : 3/3/2022

Ministerio de Hacienda y Crédito Público

Hora : 08:26:18

Usuario : WVelasquez-009

## TRANSFERENCIA MUNICIPAL TOTAL

Ejercicio : 2021  
Presupuestario

Mes Inicial : Enero

Mes Final : Diciembre

Moneda : CÓRDOBA

Descripción	Presupuesto Actualizado	Devengado Acumulado	Saldo por Devengar
	A	B	( A - B )
<b>Macuelizo</b>	<b>11,671,150.00</b>	<b>11,671,150.00</b>	<b>0.00</b>
Transferencias corrientes a gobiernos municipales	5,018,765.00	5,018,765.00	0.00
Transferencias de capital a gobiernos municipales	6,652,385.00	6,652,385.00	0.00
<b>Santa María</b>	<b>11,636,167.00</b>	<b>11,636,167.00</b>	<b>0.00</b>
Transferencias corrientes a gobiernos municipales	5,165,567.00	5,165,567.00	0.00
Transferencias de capital a gobiernos municipales	6,470,600.00	6,470,600.00	0.00
<b>Ocotal</b>	<b>30,380,059.00</b>	<b>30,380,059.00</b>	<b>0.00</b>
Transferencias corrientes a gobiernos municipales	10,114,911.00	10,114,911.00	0.00
Transferencias de capital a gobiernos municipales	20,265,148.00	20,265,148.00	0.00
<b>Ciudad Antigua</b>	<b>6,727,231.00</b>	<b>6,727,231.00</b>	<b>0.00</b>
Transferencias corrientes a gobiernos municipales	6,176,252.00	6,176,252.00	0.00
Transferencias de capital a gobiernos municipales	550,979.00	550,979.00	0.00
<b>Quilalí</b>	<b>16,259,287.00</b>	<b>16,259,287.00</b>	<b>0.00</b>
Transferencias corrientes a gobiernos municipales	5,223,354.00	5,223,354.00	0.00
Transferencias de capital a gobiernos municipales	11,035,933.00	11,035,933.00	0.00
<b>Wiwilí de Nueva Segovia</b>	<b>15,383,609.00</b>	<b>15,383,609.00</b>	<b>0.00</b>
Transferencias corrientes a gobiernos municipales	5,144,899.00	5,144,899.00	0.00
Transferencias de capital a gobiernos municipales	10,238,710.00	10,238,710.00	0.00
<b>Wiwilí de Jinotega</b>	<b>9,869,085.00</b>	<b>9,869,085.00</b>	<b>0.00</b>
Transferencias corrientes a gobiernos municipales	9,133,319.00	9,133,319.00	0.00



**Cuadro No. 30**

Gobierno de la República de Nicaragua

Fecha : 3/3/2022

Ministerio de Hacienda y Crédito Público

Hora : 08:26:18

Usuario : WVelasquez-009

**TRANSFERENCIA MUNICIPAL TOTAL**

Ejercicio : 2021  
Presupuestario

Mes Inicial : Enero

Mes Final : Diciembre

Moneda : CÓRDOBA

Descripción	Presupuesto Actualizado	Devengado Acumulado	Saldo por Devengar
	A	B	( A - B )
Transferencias de capital a gobiernos municipales	735,766.00	735,766.00	0.00
<b>El Cuá</b>	<b>9,001,765.00</b>	<b>9,001,765.00</b>	<b>0.00</b>
Transferencias corrientes a gobiernos municipales	6,621,570.00	6,621,570.00	0.00
Transferencias de capital a gobiernos municipales	2,380,195.00	2,380,195.00	0.00
<b>San José de Bocay</b>	<b>22,661,778.00</b>	<b>22,661,778.00</b>	<b>0.00</b>
Transferencias corrientes a gobiernos municipales	6,520,544.00	6,520,544.00	0.00
Transferencias de capital a gobiernos municipales	16,141,234.00	16,141,234.00	0.00
<b>Santa María de Pantasma</b>	<b>7,109,548.00</b>	<b>7,109,548.00</b>	<b>0.00</b>
Transferencias corrientes a gobiernos municipales	5,945,677.00	5,945,677.00	0.00
Transferencias de capital a gobiernos municipales	1,163,871.00	1,163,871.00	0.00
<b>San Rafael del Norte</b>	<b>14,440,509.00</b>	<b>14,440,509.00</b>	<b>0.00</b>
Transferencias corrientes a gobiernos municipales	4,619,398.00	4,619,398.00	0.00
Transferencias de capital a gobiernos municipales	9,821,111.00	9,821,111.00	0.00
<b>San Sebastián de Yalí</b>	<b>7,880,846.00</b>	<b>7,880,846.00</b>	<b>0.00</b>
Transferencias corrientes a gobiernos municipales	5,075,422.00	5,075,422.00	0.00
Transferencias de capital a gobiernos municipales	2,805,424.00	2,805,424.00	0.00
<b>La Concordia</b>	<b>12,562,479.00</b>	<b>12,562,479.00</b>	<b>0.00</b>
Transferencias corrientes a gobiernos municipales	6,267,360.00	6,267,360.00	0.00
Transferencias de capital a gobiernos municipales	6,295,119.00	6,295,119.00	0.00
<b>Jinotega</b>	<b>62,419,331.00</b>	<b>62,419,331.00</b>	<b>0.00</b>

## Cuadro No. 30

Gobierno de la República de Nicaragua

Fecha : 3/3/2022

Ministerio de Hacienda y Crédito Público

Hora : 08:26:18

Usuario : WVelasquez-009

## TRANSFERENCIA MUNICIPAL TOTAL

Ejercicio : 2021  
Presupuestario

Mes Inicial : Enero

Mes Final : Diciembre

Moneda : CÓRDOBA

Descripción	Presupuesto Actualizado	Devengado Acumulado	Saldo por Devengar
	A	B	( A - B )
Transferencias corrientes a gobiernos municipales	14,497,527.00	14,497,527.00	0.00
Transferencias de capital a gobiernos municipales	47,921,804.00	47,921,804.00	0.00
<b>Somoto</b>	<b>33,523,392.00</b>	<b>33,523,392.00</b>	<b>0.00</b>
Transferencias corrientes a gobiernos municipales	9,319,495.00	9,319,495.00	0.00
Transferencias de capital a gobiernos municipales	24,203,897.00	24,203,897.00	0.00
<b>Totogalpa</b>	<b>12,070,249.00</b>	<b>12,070,249.00</b>	<b>0.00</b>
Transferencias corrientes a gobiernos municipales	6,607,632.00	6,607,632.00	0.00
Transferencias de capital a gobiernos municipales	5,462,617.00	5,462,617.00	0.00
<b>Telpaneca</b>	<b>13,907,611.00</b>	<b>13,907,611.00</b>	<b>0.00</b>
Transferencias corrientes a gobiernos municipales	7,334,567.00	7,334,567.00	0.00
Transferencias de capital a gobiernos municipales	6,573,044.00	6,573,044.00	0.00
<b>San Juan de Río Coco</b>	<b>15,698,464.00</b>	<b>15,698,464.00</b>	<b>0.00</b>
Transferencias corrientes a gobiernos municipales	5,729,018.00	5,729,018.00	0.00
Transferencias de capital a gobiernos municipales	9,969,446.00	9,969,446.00	0.00
<b>Palacagüina</b>	<b>13,246,895.00</b>	<b>13,246,895.00</b>	<b>0.00</b>
Transferencias corrientes a gobiernos municipales	6,635,391.00	6,635,391.00	0.00
Transferencias de capital a gobiernos municipales	6,611,504.00	6,611,504.00	0.00
<b>Yalagüina</b>	<b>12,643,803.00</b>	<b>12,643,803.00</b>	<b>0.00</b>
Transferencias corrientes a gobiernos municipales	5,797,359.00	5,797,359.00	0.00
Transferencias de capital a gobiernos municipales	6,846,444.00	6,846,444.00	0.00

## Cuadro No. 30

Gobierno de la República de Nicaragua

Fecha : 3/3/2022

Ministerio de Hacienda y Crédito Público

Hora : 08:26:18

Usuario : WVelasquez-009

## TRANSFERENCIA MUNICIPAL TOTAL

Ejercicio : 2021  
Presupuestario

Mes Inicial : Enero

Mes Final : Diciembre

Moneda : CÓRDOBA

Descripción	Presupuesto Actualizado	Devengado Acumulado	Saldo por Devengar
	A	B	( A - B )
<b>San Lucas</b>	<b>12,044,004.00</b>	<b>12,044,004.00</b>	<b>0.00</b>
Transferencias corrientes a gobiernos municipales	5,679,171.00	5,679,171.00	0.00
Transferencias de capital a gobiernos municipales	6,364,833.00	6,364,833.00	0.00
<b>Las Sabanas</b>	<b>14,042,309.00</b>	<b>14,042,309.00</b>	<b>0.00</b>
Transferencias corrientes a gobiernos municipales	6,738,385.00	6,738,385.00	0.00
Transferencias de capital a gobiernos municipales	7,303,924.00	7,303,924.00	0.00
<b>San José de Cusmapa</b>	<b>13,035,407.00</b>	<b>13,035,407.00</b>	<b>0.00</b>
Transferencias corrientes a gobiernos municipales	6,726,196.00	6,726,196.00	0.00
Transferencias de capital a gobiernos municipales	6,309,211.00	6,309,211.00	0.00
<b>Pueblo Nuevo</b>	<b>13,681,301.00</b>	<b>13,681,301.00</b>	<b>0.00</b>
Transferencias corrientes a gobiernos municipales	7,110,707.00	7,110,707.00	0.00
Transferencias de capital a gobiernos municipales	6,570,594.00	6,570,594.00	0.00
<b>Condega</b>	<b>16,005,584.00</b>	<b>16,005,584.00</b>	<b>0.00</b>
Transferencias corrientes a gobiernos municipales	5,698,830.00	5,698,830.00	0.00
Transferencias de capital a gobiernos municipales	10,306,754.00	10,306,754.00	0.00
<b>Estelí</b>	<b>62,885,395.00</b>	<b>62,885,395.00</b>	<b>0.00</b>
Transferencias corrientes a gobiernos municipales	14,361,778.00	14,361,778.00	0.00
Transferencias de capital a gobiernos municipales	48,523,617.00	48,523,617.00	0.00
<b>San Juan de Limay</b>	<b>14,266,599.00</b>	<b>14,266,599.00</b>	<b>0.00</b>
Transferencias corrientes a gobiernos municipales	6,279,200.00	6,279,200.00	0.00

**Cuadro No. 30**

Gobierno de la República de Nicaragua

Fecha : 3/3/2022

Ministerio de Hacienda y Crédito Público

Hora : 08:26:18

Usuario : WVelasquez-009

**TRANSFERENCIA MUNICIPAL TOTAL**

Ejercicio : 2021  
Presupuestario

Mes Inicial : Enero

Mes Final : Diciembre

Moneda : CÓRDOBA

Descripción	Presupuesto Actualizado	Devengado Acumulado	Saldo por Devengar
	A	B	( A - B )
Transferencias de capital a gobiernos municipales	7,987,399.00	7,987,399.00	0.00
<b>La Trinidad</b>	<b>4,378,247.00</b>	<b>4,378,247.00</b>	<b>0.00</b>
Transferencias corrientes a gobiernos municipales	3,661,910.00	3,661,910.00	0.00
Transferencias de capital a gobiernos municipales	716,337.00	716,337.00	0.00
<b>San Nicolás</b>	<b>12,172,133.00</b>	<b>12,172,133.00</b>	<b>0.00</b>
Transferencias corrientes a gobiernos municipales	5,304,740.00	5,304,740.00	0.00
Transferencias de capital a gobiernos municipales	6,867,393.00	6,867,393.00	0.00
<b>San Pedro del Norte</b>	<b>12,130,158.00</b>	<b>12,130,158.00</b>	<b>0.00</b>
Transferencias corrientes a gobiernos municipales	5,497,259.00	5,497,259.00	0.00
Transferencias de capital a gobiernos municipales	6,632,899.00	6,632,899.00	0.00
<b>San Francisco del Norte</b>	<b>13,077,903.00</b>	<b>13,077,903.00</b>	<b>0.00</b>
Transferencias corrientes a gobiernos municipales	6,947,277.00	6,947,277.00	0.00
Transferencias de capital a gobiernos municipales	6,130,626.00	6,130,626.00	0.00
<b>Cinco Pinos</b>	<b>13,557,901.00</b>	<b>13,557,901.00</b>	<b>0.00</b>
Transferencias corrientes a gobiernos municipales	7,225,860.00	7,225,860.00	0.00
Transferencias de capital a gobiernos municipales	6,332,041.00	6,332,041.00	0.00
<b>Santo Tomás del Norte</b>	<b>13,780,086.00</b>	<b>13,780,086.00</b>	<b>0.00</b>
Transferencias corrientes a gobiernos municipales	7,446,263.00	7,446,263.00	0.00
Transferencias de capital a gobiernos municipales	6,333,823.00	6,333,823.00	0.00
<b>El Viejo</b>	<b>28,643,390.00</b>	<b>28,643,390.00</b>	<b>0.00</b>

**Cuadro No. 30**

Gobierno de la República de Nicaragua

Fecha : 3/3/2022

Ministerio de Hacienda y Crédito Público

Hora : 08:26:18

Usuario : WVelasquez-009

**TRANSFERENCIA MUNICIPAL TOTAL**

Ejercicio : 2021

Presupuestario

Mes Inicial : Enero

Mes Final : Diciembre

Moneda : CÓRDOBA

Descripción	Presupuesto Actualizado	Devengado Acumulado	Saldo por Devengar
	A	B	( A - B )
Transferencias corrientes a gobiernos municipales	8,807,108.00	8,807,108.00	0.00
Transferencias de capital a gobiernos municipales	19,836,282.00	19,836,282.00	0.00
<b>Puerto Morazán</b>	<b>12,427,639.00</b>	<b>12,427,639.00</b>	<b>0.00</b>
Transferencias corrientes a gobiernos municipales	6,593,605.00	6,593,605.00	0.00
Transferencias de capital a gobiernos municipales	5,834,034.00	5,834,034.00	0.00
<b>Somotillo</b>	<b>18,503,290.00</b>	<b>18,503,290.00</b>	<b>0.00</b>
Transferencias corrientes a gobiernos municipales	5,662,557.00	5,662,557.00	0.00
Transferencias de capital a gobiernos municipales	12,840,733.00	12,840,733.00	0.00
<b>Villanueva</b>	<b>17,858,302.00</b>	<b>17,858,302.00</b>	<b>0.00</b>
Transferencias corrientes a gobiernos municipales	5,365,663.00	5,365,663.00	0.00
Transferencias de capital a gobiernos municipales	12,492,639.00	12,492,639.00	0.00
<b>Chinandega</b>	<b>64,929,941.00</b>	<b>64,929,941.00</b>	<b>0.00</b>
Transferencias corrientes a gobiernos municipales	16,174,668.00	16,174,668.00	0.00
Transferencias de capital a gobiernos municipales	48,755,273.00	48,755,273.00	0.00
<b>El Realejo</b>	<b>11,366,273.00</b>	<b>11,366,273.00</b>	<b>0.00</b>
Transferencias corrientes a gobiernos municipales	5,274,970.00	5,274,970.00	0.00
Transferencias de capital a gobiernos municipales	6,091,303.00	6,091,303.00	0.00
<b>Corinto</b>	<b>13,664,033.00</b>	<b>13,664,033.00</b>	<b>0.00</b>
Transferencias corrientes a gobiernos municipales	5,555,659.00	5,555,659.00	0.00
Transferencias de capital a gobiernos municipales	8,108,374.00	8,108,374.00	0.00

## Cuadro No. 30

Gobierno de la República de Nicaragua

Fecha : 3/3/2022

Ministerio de Hacienda y Crédito Público

Hora : 08:26:18

Usuario : WVelasquez-009

## TRANSFERENCIA MUNICIPAL TOTAL

Ejercicio : 2021  
Presupuestario

Mes Inicial : Enero

Mes Final : Diciembre

Moneda : CÓRDOBA

Descripción	Presupuesto Actualizado	Devengado Acumulado	Saldo por Devengar
	A	B	( A - B )
<b>Chichigalpa</b>	<b>22,696,092.00</b>	<b>22,696,092.00</b>	<b>0.00</b>
Transferencias corrientes a gobiernos municipales	8,840,008.00	8,840,008.00	0.00
Transferencias de capital a gobiernos municipales	13,856,084.00	13,856,084.00	0.00
<b>Posoltega</b>	<b>11,975,434.00</b>	<b>11,975,434.00</b>	<b>0.00</b>
Transferencias corrientes a gobiernos municipales	4,803,864.00	4,803,864.00	0.00
Transferencias de capital a gobiernos municipales	7,171,570.00	7,171,570.00	0.00
<b>Achuapa</b>	<b>12,901,619.00</b>	<b>12,901,619.00</b>	<b>0.00</b>
Transferencias corrientes a gobiernos municipales	6,521,929.00	6,521,929.00	0.00
Transferencias de capital a gobiernos municipales	6,379,690.00	6,379,690.00	0.00
<b>El Sauce</b>	<b>16,168,735.00</b>	<b>16,168,735.00</b>	<b>0.00</b>
Transferencias corrientes a gobiernos municipales	5,462,388.00	5,462,388.00	0.00
Transferencias de capital a gobiernos municipales	10,706,347.00	10,706,347.00	0.00
<b>Santa Rosa del Peñón</b>	<b>13,118,802.00</b>	<b>13,118,802.00</b>	<b>0.00</b>
Transferencias corrientes a gobiernos municipales	6,672,841.00	6,672,841.00	0.00
Transferencias de capital a gobiernos municipales	6,445,961.00	6,445,961.00	0.00
<b>El Jicaral</b>	<b>11,864,387.00</b>	<b>11,864,387.00</b>	<b>0.00</b>
Transferencias corrientes a gobiernos municipales	4,708,616.00	4,708,616.00	0.00
Transferencias de capital a gobiernos municipales	7,155,771.00	7,155,771.00	0.00
<b>Larreynaga - Malpaisillo</b>	<b>17,644,791.00</b>	<b>17,644,791.00</b>	<b>0.00</b>
Transferencias corrientes a gobiernos municipales	6,578,933.00	6,578,933.00	0.00

**Cuadro No. 30**

Gobierno de la República de Nicaragua

Fecha : 3/3/2022

Ministerio de Hacienda y Crédito Público

Hora : 08:26:18

Usuario : WVelasquez-009

**TRANSFERENCIA MUNICIPAL TOTAL**

**Ejercicio** : 2021  
**Presupuestario**

**Mes Inicial** : Enero

**Mes Final** : Diciembre

**Moneda** : CÓRDOBA

Descripción	Presupuesto Actualizado	Devengado Acumulado	Saldo por Devengar
	A	B	( A - B )
Transferencias de capital a gobiernos municipales	11,065,858.00	11,065,858.00	0.00
<b>Telica</b>	<b>15,311,050.00</b>	<b>15,311,050.00</b>	<b>0.00</b>
Transferencias corrientes a gobiernos municipales	6,160,848.00	6,160,848.00	0.00
Transferencias de capital a gobiernos municipales	9,150,202.00	9,150,202.00	0.00
<b>Quezalguaque</b>	<b>11,669,727.00</b>	<b>11,669,727.00</b>	<b>0.00</b>
Transferencias corrientes a gobiernos municipales	4,916,100.00	4,916,100.00	0.00
Transferencias de capital a gobiernos municipales	6,753,627.00	6,753,627.00	0.00
<b>León</b>	<b>82,550,899.00</b>	<b>82,550,899.00</b>	<b>0.00</b>
Transferencias corrientes a gobiernos municipales	19,349,801.00	19,349,801.00	0.00
Transferencias de capital a gobiernos municipales	63,201,098.00	63,201,098.00	0.00
<b>La Paz Centro</b>	<b>14,883,742.00</b>	<b>14,883,742.00</b>	<b>0.00</b>
Transferencias corrientes a gobiernos municipales	5,409,344.00	5,409,344.00	0.00
Transferencias de capital a gobiernos municipales	9,474,398.00	9,474,398.00	0.00
<b>Nagarote</b>	<b>23,891,599.00</b>	<b>23,891,599.00</b>	<b>0.00</b>
Transferencias corrientes a gobiernos municipales	6,973,925.00	6,973,925.00	0.00
Transferencias de capital a gobiernos municipales	16,917,674.00	16,917,674.00	0.00
<b>Rancho Grande</b>	<b>22,597,233.00</b>	<b>22,597,233.00</b>	<b>0.00</b>
Transferencias corrientes a gobiernos municipales	5,376,647.00	5,376,647.00	0.00
Transferencias de capital a gobiernos municipales	17,220,586.00	17,220,586.00	0.00
<b>Rio Blanco</b>	<b>20,977,963.00</b>	<b>20,977,963.00</b>	<b>0.00</b>

**Cuadro No. 30**

Gobierno de la República de Nicaragua

Ministerio de Hacienda y Crédito Público

TRANSFERENCIA MUNICIPAL TOTAL

Fecha : 3/3/2022

Hora : 08:26:18

Usuario : WVelasquez-009

Ejercicio : 2021

Presupuestario : Enero

Mes Inicial : Enero

Mes Final : Diciembre

Moneda : CÓRDOBA

Descripción	Presupuesto Actualizado	Devengado Acumulado	Saldo por Devengar
	A	B	( A - B )
Transferencias corrientes a gobiernos municipales	5,482,823.00	5,482,823.00	0.00
Transferencias de capital a gobiernos municipales	15,495,140.00	15,495,140.00	0.00
<b>El Tuma - La Dalia</b>	<b>26,319,070.00</b>	<b>26,319,070.00</b>	<b>0.00</b>
Transferencias corrientes a gobiernos municipales	9,346,566.00	9,346,566.00	0.00
Transferencias de capital a gobiernos municipales	16,972,504.00	16,972,504.00	0.00
<b>San Isidro</b>	<b>13,277,038.00</b>	<b>13,277,038.00</b>	<b>0.00</b>
Transferencias corrientes a gobiernos municipales	5,205,639.00	5,205,639.00	0.00
Transferencias de capital a gobiernos municipales	8,071,399.00	8,071,399.00	0.00
<b>Sébaco</b>	<b>20,043,955.00</b>	<b>20,043,955.00</b>	<b>0.00</b>
Transferencias corrientes a gobiernos municipales	6,278,376.00	6,278,376.00	0.00
Transferencias de capital a gobiernos municipales	13,765,579.00	13,765,579.00	0.00
<b>Matagalpa</b>	<b>67,026,796.00</b>	<b>67,026,796.00</b>	<b>0.00</b>
Transferencias corrientes a gobiernos municipales	16,443,208.00	16,443,208.00	0.00
Transferencias de capital a gobiernos municipales	50,583,588.00	50,583,588.00	0.00
<b>San Ramón</b>	<b>17,566,038.00</b>	<b>17,566,038.00</b>	<b>0.00</b>
Transferencias corrientes a gobiernos municipales	6,385,887.00	6,385,887.00	0.00
Transferencias de capital a gobiernos municipales	11,180,151.00	11,180,151.00	0.00
<b>Matiguás</b>	<b>20,162,012.00</b>	<b>20,162,012.00</b>	<b>0.00</b>
Transferencias corrientes a gobiernos municipales	5,672,024.00	5,672,024.00	0.00
Transferencias de capital a gobiernos municipales	14,489,988.00	14,489,988.00	0.00



## Cuadro No. 30

Gobierno de la República de Nicaragua

Fecha : 3/3/2022

Ministerio de Hacienda y Crédito Público

Hora : 08:26:18

Usuario : WVelasquez-009

## TRANSFERENCIA MUNICIPAL TOTAL

Ejercicio : 2021

Presupuestario

Mes Inicial : Enero

Mes Final : Diciembre

Moneda : CÓRDOBA

Descripción	Presupuesto Actualizado	Devengado Acumulado	Saldo por Devengar
	A	B	( A - B )
<b>Muy Muy</b>	<b>11,703,156.00</b>	<b>11,703,156.00</b>	<b>0.00</b>
Transferencias corrientes a gobiernos municipales	4,332,381.00	4,332,381.00	0.00
Transferencias de capital a gobiernos municipales	7,370,775.00	7,370,775.00	0.00
<b>Esquipulas</b>	<b>13,232,216.00</b>	<b>13,232,216.00</b>	<b>0.00</b>
Transferencias corrientes a gobiernos municipales	6,358,330.00	6,358,330.00	0.00
Transferencias de capital a gobiernos municipales	6,873,886.00	6,873,886.00	0.00
<b>San Dionisio</b>	<b>12,991,885.00</b>	<b>12,991,885.00</b>	<b>0.00</b>
Transferencias corrientes a gobiernos municipales	6,784,919.00	6,784,919.00	0.00
Transferencias de capital a gobiernos municipales	6,206,966.00	6,206,966.00	0.00
<b>Terrabona</b>	<b>12,369,521.00</b>	<b>12,369,521.00</b>	<b>0.00</b>
Transferencias corrientes a gobiernos municipales	5,746,634.00	5,746,634.00	0.00
Transferencias de capital a gobiernos municipales	6,622,887.00	6,622,887.00	0.00
<b>Ciudad Darío</b>	<b>23,113,910.00</b>	<b>23,113,910.00</b>	<b>0.00</b>
Transferencias corrientes a gobiernos municipales	7,588,079.00	7,588,079.00	0.00
Transferencias de capital a gobiernos municipales	15,525,831.00	15,525,831.00	0.00
<b>San José de los Remates</b>	<b>7,763,942.00</b>	<b>7,763,942.00</b>	<b>0.00</b>
Transferencias corrientes a gobiernos municipales	5,421,603.00	5,421,603.00	0.00
Transferencias de capital a gobiernos municipales	2,342,339.00	2,342,339.00	0.00
<b>Boaco</b>	<b>35,238,066.00</b>	<b>35,238,066.00</b>	<b>0.00</b>
Transferencias corrientes a gobiernos municipales	9,540,676.00	9,540,676.00	0.00

**Cuadro No. 30**

Gobierno de la República de Nicaragua

Ministerio de Hacienda y Crédito Público

**TRANSFERENCIA MUNICIPAL TOTAL**

Fecha : 3/3/2022

Hora : 08:26:18

Usuario : WVelasquez-009

**Ejercicio** : 2021

**Presupuestario** : Enero

**Mes Inicial** : Enero

**Mes Final** : Diciembre

**Moneda** : CÓRDOBA

Descripción	Presupuesto Actualizado	Devengado Acumulado	Saldo por Devengar
	A	B	( A - B )
Transferencias de capital a gobiernos municipales	25,697,390.00	25,697,390.00	0.00
<b>Camoapa</b>	<b>8,732,858.00</b>	<b>8,732,858.00</b>	<b>0.00</b>
Transferencias corrientes a gobiernos municipales	6,595,795.00	6,595,795.00	0.00
Transferencias de capital a gobiernos municipales	2,137,063.00	2,137,063.00	0.00
<b>Santa Lucía</b>	<b>12,757,130.00</b>	<b>12,757,130.00</b>	<b>0.00</b>
Transferencias corrientes a gobiernos municipales	6,258,777.00	6,258,777.00	0.00
Transferencias de capital a gobiernos municipales	6,498,353.00	6,498,353.00	0.00
<b>Teustepe</b>	<b>17,166,071.00</b>	<b>17,166,071.00</b>	<b>0.00</b>
Transferencias corrientes a gobiernos municipales	5,632,176.00	5,632,176.00	0.00
Transferencias de capital a gobiernos municipales	11,533,895.00	11,533,895.00	0.00
<b>San Lorenzo</b>	<b>13,658,176.00</b>	<b>13,658,176.00</b>	<b>0.00</b>
Transferencias corrientes a gobiernos municipales	6,312,102.00	6,312,102.00	0.00
Transferencias de capital a gobiernos municipales	7,346,074.00	7,346,074.00	0.00
<b>San Francisco Libre</b>	<b>12,063,523.00</b>	<b>12,063,523.00</b>	<b>0.00</b>
Transferencias corrientes a gobiernos municipales	5,446,252.00	5,446,252.00	0.00
Transferencias de capital a gobiernos municipales	6,617,271.00	6,617,271.00	0.00
<b>Tipitapa</b>	<b>29,772,916.00</b>	<b>29,772,916.00</b>	<b>0.00</b>
Transferencias corrientes a gobiernos municipales	10,279,102.00	10,279,102.00	0.00
Transferencias de capital a gobiernos municipales	19,493,814.00	19,493,814.00	0.00
<b>Mateare</b>	<b>18,204,682.00</b>	<b>18,204,682.00</b>	<b>0.00</b>

## Cuadro No. 30

Gobierno de la República de Nicaragua

Fecha : 3/3/2022

Ministerio de Hacienda y Crédito Público

Hora : 08:26:18

Usuario : WVelasquez-009

## TRANSFERENCIA MUNICIPAL TOTAL

Ejercicio : 2021

Presupuestario

Mes Inicial : Enero

Mes Final : Diciembre

Moneda : CÓRDOBA

Descripción	Presupuesto Actualizado	Devengado Acumulado	Saldo por Devengar
	A	B	( A - B )
Transferencias corrientes a gobiernos municipales	5,633,645.00	5,633,645.00	0.00
Transferencias de capital a gobiernos municipales	12,571,037.00	12,571,037.00	0.00
<b>Villa El Carmen</b>	<b>15,199,563.00</b>	<b>15,199,563.00</b>	<b>0.00</b>
Transferencias corrientes a gobiernos municipales	5,268,246.00	5,268,246.00	0.00
Transferencias de capital a gobiernos municipales	9,931,317.00	9,931,317.00	0.00
<b>Ciudad Sandino</b>	<b>37,878,888.00</b>	<b>37,878,888.00</b>	<b>0.00</b>
Transferencias corrientes a gobiernos municipales	10,328,684.00	10,328,684.00	0.00
Transferencias de capital a gobiernos municipales	27,550,204.00	27,550,204.00	0.00
<b>Managua</b>	<b>291,776,269.00</b>	<b>291,776,269.00</b>	<b>0.00</b>
Transferencias corrientes a gobiernos municipales	27,583,131.00	27,583,131.00	0.00
Transferencias de capital a gobiernos municipales	264,193,138.00	264,193,138.00	0.00
<b>Ticuantepe</b>	<b>19,264,152.00</b>	<b>19,264,152.00</b>	<b>0.00</b>
Transferencias corrientes a gobiernos municipales	5,583,749.00	5,583,749.00	0.00
Transferencias de capital a gobiernos municipales	13,680,403.00	13,680,403.00	0.00
<b>El Crucero</b>	<b>11,998,261.00</b>	<b>11,998,261.00</b>	<b>0.00</b>
Transferencias corrientes a gobiernos municipales	4,742,849.00	4,742,849.00	0.00
Transferencias de capital a gobiernos municipales	7,255,412.00	7,255,412.00	0.00
<b>San Rafael del Sur</b>	<b>20,075,530.00</b>	<b>20,075,530.00</b>	<b>0.00</b>
Transferencias corrientes a gobiernos municipales	7,190,013.00	7,190,013.00	0.00
Transferencias de capital a gobiernos municipales	12,885,517.00	12,885,517.00	0.00

**Cuadro No. 30**

Gobierno de la República de Nicaragua

Ministerio de Hacienda y Crédito Público

**TRANSFERENCIA MUNICIPAL TOTAL**

Fecha : 3/3/2022

Hora : 08:26:18

Usuario : WVelasquez-009

Ejercicio : 2021

Presupuestario

Mes Inicial : Enero

Mes Final : Diciembre

Moneda : CÓRDOBA

Descripción	Presupuesto Actualizado	Devengado Acumulado	Saldo por Devengar
	A	B	( A - B )
<b>Nindirí</b>	<b>22,603,692.00</b>	<b>22,603,692.00</b>	<b>0.00</b>
Transferencias corrientes a gobiernos municipales	6,953,991.00	6,953,991.00	0.00
Transferencias de capital a gobiernos municipales	15,649,701.00	15,649,701.00	0.00
<b>Masaya</b>	<b>83,364,275.00</b>	<b>83,364,275.00</b>	<b>0.00</b>
Transferencias corrientes a gobiernos municipales	17,667,263.00	17,667,263.00	0.00
Transferencias de capital a gobiernos municipales	65,697,012.00	65,697,012.00	0.00
<b>Tisma</b>	<b>10,365,937.00</b>	<b>10,365,937.00</b>	<b>0.00</b>
Transferencias corrientes a gobiernos municipales	6,020,030.00	6,020,030.00	0.00
Transferencias de capital a gobiernos municipales	4,345,907.00	4,345,907.00	0.00
<b>La Concepción</b>	<b>18,037,715.00</b>	<b>18,037,715.00</b>	<b>0.00</b>
Transferencias corrientes a gobiernos municipales	5,819,523.00	5,819,523.00	0.00
Transferencias de capital a gobiernos municipales	12,218,192.00	12,218,192.00	0.00
<b>Masatepe</b>	<b>17,189,231.00</b>	<b>17,189,231.00</b>	<b>0.00</b>
Transferencias corrientes a gobiernos municipales	7,789,350.00	7,789,350.00	0.00
Transferencias de capital a gobiernos municipales	9,399,881.00	9,399,881.00	0.00
<b>Nandasmo</b>	<b>10,026,329.00</b>	<b>10,026,329.00</b>	<b>0.00</b>
Transferencias corrientes a gobiernos municipales	5,513,998.00	5,513,998.00	0.00
Transferencias de capital a gobiernos municipales	4,512,331.00	4,512,331.00	0.00
<b>Catarina</b>	<b>15,364,133.00</b>	<b>15,364,133.00</b>	<b>0.00</b>
Transferencias corrientes a gobiernos municipales	4,443,436.00	4,443,436.00	0.00

**Cuadro No. 30**

Gobierno de la República de Nicaragua

Fecha : 3/3/2022

Ministerio de Hacienda y Crédito Público

Hora : 08:26:18

Usuario : WVelasquez-009

**TRANSFERENCIA MUNICIPAL TOTAL**

**Ejercicio** : 2021  
**Presupuestario**

**Mes Inicial** : Enero

**Mes Final** : Diciembre

**Moneda** : CÓRDOBA

Descripción	Presupuesto Actualizado	Devengado Acumulado	Saldo por Devengar
	A	B	( A - B )
Transferencias de capital a gobiernos municipales	10,920,697.00	10,920,697.00	0.00
<b>San Juan de Oriente</b>	<b>12,860,984.00</b>	<b>12,860,984.00</b>	<b>0.00</b>
Transferencias corrientes a gobiernos municipales	5,359,688.00	5,359,688.00	0.00
Transferencias de capital a gobiernos municipales	7,501,296.00	7,501,296.00	0.00
<b>Niquinohomo</b>	<b>17,516,571.00</b>	<b>17,516,571.00</b>	<b>0.00</b>
Transferencias corrientes a gobiernos municipales	7,998,884.00	7,998,884.00	0.00
Transferencias de capital a gobiernos municipales	9,517,687.00	9,517,687.00	0.00
<b>Comalapa</b>	<b>11,718,249.00</b>	<b>11,718,249.00</b>	<b>0.00</b>
Transferencias corrientes a gobiernos municipales	5,684,732.00	5,684,732.00	0.00
Transferencias de capital a gobiernos municipales	6,033,517.00	6,033,517.00	0.00
<b>San Francisco de Cuapa</b>	<b>8,143,369.00</b>	<b>8,143,369.00</b>	<b>0.00</b>
Transferencias corrientes a gobiernos municipales	5,824,257.00	5,824,257.00	0.00
Transferencias de capital a gobiernos municipales	2,319,112.00	2,319,112.00	0.00
<b>Juigalpa</b>	<b>40,269,725.00</b>	<b>40,269,725.00</b>	<b>0.00</b>
Transferencias corrientes a gobiernos municipales	11,055,523.00	11,055,523.00	0.00
Transferencias de capital a gobiernos municipales	29,214,202.00	29,214,202.00	0.00
<b>La Libertad</b>	<b>11,459,086.00</b>	<b>11,459,086.00</b>	<b>0.00</b>
Transferencias corrientes a gobiernos municipales	4,706,255.00	4,706,255.00	0.00
Transferencias de capital a gobiernos municipales	6,752,831.00	6,752,831.00	0.00
<b>Santo Domingo</b>	<b>7,976,353.00</b>	<b>7,976,353.00</b>	<b>0.00</b>

## Cuadro No. 30

Gobierno de la República de Nicaragua

Fecha : 3/3/2022

Ministerio de Hacienda y Crédito Público

Hora : 08:26:18

Usuario : WVelasquez-009

## TRANSFERENCIA MUNICIPAL TOTAL

Ejercicio : 2021

Presupuestario

Mes Inicial : Enero

Mes Final : Diciembre

Moneda : CÓRDOBA

Descripción	Presupuesto Actualizado	Devengado Acumulado	Saldo por Devengar
	A	B	( A - B )
Transferencias corrientes a gobiernos municipales	3,903,894.00	3,903,894.00	0.00
Transferencias de capital a gobiernos municipales	4,072,459.00	4,072,459.00	0.00
<b>Santo Tomás</b>	<b>13,400,841.00</b>	<b>13,400,841.00</b>	<b>0.00</b>
Transferencias corrientes a gobiernos municipales	4,859,851.00	4,859,851.00	0.00
Transferencias de capital a gobiernos municipales	8,540,990.00	8,540,990.00	0.00
<b>San Pedro de Lóvago</b>	<b>8,023,750.00</b>	<b>8,023,750.00</b>	<b>0.00</b>
Transferencias corrientes a gobiernos municipales	3,816,621.00	3,816,621.00	0.00
Transferencias de capital a gobiernos municipales	4,207,129.00	4,207,129.00	0.00
<b>Acoyapa</b>	<b>13,668,293.00</b>	<b>13,668,293.00</b>	<b>0.00</b>
Transferencias corrientes a gobiernos municipales	4,589,229.00	4,589,229.00	0.00
Transferencias de capital a gobiernos municipales	9,079,064.00	9,079,064.00	0.00
<b>Villa Sandino</b>	<b>15,321,700.00</b>	<b>15,321,700.00</b>	<b>0.00</b>
Transferencias corrientes a gobiernos municipales	4,399,945.00	4,399,945.00	0.00
Transferencias de capital a gobiernos municipales	10,921,755.00	10,921,755.00	0.00
<b>El Coral</b>	<b>10,250,029.00</b>	<b>10,250,029.00</b>	<b>0.00</b>
Transferencias corrientes a gobiernos municipales	4,224,663.00	4,224,663.00	0.00
Transferencias de capital a gobiernos municipales	6,025,366.00	6,025,366.00	0.00
<b>Diriá</b>	<b>13,180,225.00</b>	<b>13,180,225.00</b>	<b>0.00</b>
Transferencias corrientes a gobiernos municipales	5,273,676.00	5,273,676.00	0.00
Transferencias de capital a gobiernos municipales	7,906,549.00	7,906,549.00	0.00

**Cuadro No. 30**

Gobierno de la República de Nicaragua

Fecha : 3/3/2022

Ministerio de Hacienda y Crédito Público

Hora : 08:26:18

Usuario : WVelasquez-009

**TRANSFERENCIA MUNICIPAL TOTAL**

Ejercicio : 2021  
Presupuestario

Mes Inicial : Enero

Mes Final : Diciembre

Moneda : CÓRDOBA

Descripción	Presupuesto Actualizado	Devengado Acumulado	Saldo por Devengar
	A	B	( A - B )
<b>Diriomo</b>	<b>15,014,587.00</b>	<b>15,014,587.00</b>	<b>0.00</b>
Transferencias corrientes a gobiernos municipales	5,669,175.00	5,669,175.00	0.00
Transferencias de capital a gobiernos municipales	9,345,412.00	9,345,412.00	0.00
<b>Granada</b>	<b>56,179,857.00</b>	<b>56,179,857.00</b>	<b>0.00</b>
Transferencias corrientes a gobiernos municipales	12,512,800.00	12,512,800.00	0.00
Transferencias de capital a gobiernos municipales	43,667,057.00	43,667,057.00	0.00
<b>Nandaime</b>	<b>19,913,339.00</b>	<b>19,913,339.00</b>	<b>0.00</b>
Transferencias corrientes a gobiernos municipales	6,718,024.00	6,718,024.00	0.00
Transferencias de capital a gobiernos municipales	13,195,315.00	13,195,315.00	0.00
<b>San Marcos</b>	<b>15,569,695.00</b>	<b>15,569,695.00</b>	<b>0.00</b>
Transferencias corrientes a gobiernos municipales	5,354,105.00	5,354,105.00	0.00
Transferencias de capital a gobiernos municipales	10,215,590.00	10,215,590.00	0.00
<b>Jinotepe</b>	<b>31,178,058.00</b>	<b>31,178,058.00</b>	<b>0.00</b>
Transferencias corrientes a gobiernos municipales	10,201,260.00	10,201,260.00	0.00
Transferencias de capital a gobiernos municipales	20,976,798.00	20,976,798.00	0.00
<b>Dolores</b>	<b>13,019,984.00</b>	<b>13,019,984.00</b>	<b>0.00</b>
Transferencias corrientes a gobiernos municipales	5,440,706.00	5,440,706.00	0.00
Transferencias de capital a gobiernos municipales	7,579,278.00	7,579,278.00	0.00
<b>Diriamba</b>	<b>29,291,858.00</b>	<b>29,291,858.00</b>	<b>0.00</b>
Transferencias corrientes a gobiernos municipales	7,161,765.00	7,161,765.00	0.00

**Cuadro No. 30**

Gobierno de la República de Nicaragua

Fecha : 3/3/2022

Ministerio de Hacienda y Crédito Público

Hora : 08:26:18

Usuario : WVelasquez-009

**TRANSFERENCIA MUNICIPAL TOTAL**

**Ejercicio** : 2021  
**Presupuestario**

**Mes Inicial** : Enero

**Mes Final** : Diciembre

**Moneda** : CÓRDOBA

Descripción	Presupuesto Actualizado	Devengado Acumulado	Saldo por Devengar
	A	B	( A - B )
Transferencias de capital a gobiernos municipales	22,130,093.00	22,130,093.00	0.00
<b>El Rosario</b>	<b>12,983,074.00</b>	<b>12,983,074.00</b>	<b>0.00</b>
Transferencias corrientes a gobiernos municipales	6,525,019.00	6,525,019.00	0.00
Transferencias de capital a gobiernos municipales	6,458,055.00	6,458,055.00	0.00
<b>La Paz de Carazo</b>	<b>13,366,423.00</b>	<b>13,366,423.00</b>	<b>0.00</b>
Transferencias corrientes a gobiernos municipales	6,795,164.00	6,795,164.00	0.00
Transferencias de capital a gobiernos municipales	6,571,259.00	6,571,259.00	0.00
<b>Santa Teresa</b>	<b>15,558,159.00</b>	<b>15,558,159.00</b>	<b>0.00</b>
Transferencias corrientes a gobiernos municipales	6,212,043.00	6,212,043.00	0.00
Transferencias de capital a gobiernos municipales	9,346,116.00	9,346,116.00	0.00
<b>La Conquista</b>	<b>14,674,011.00</b>	<b>14,674,011.00</b>	<b>0.00</b>
Transferencias corrientes a gobiernos municipales	6,316,171.00	6,316,171.00	0.00
Transferencias de capital a gobiernos municipales	8,357,840.00	8,357,840.00	0.00
<b>Tola</b>	<b>16,718,660.00</b>	<b>16,718,660.00</b>	<b>0.00</b>
Transferencias corrientes a gobiernos municipales	6,253,915.00	6,253,915.00	0.00
Transferencias de capital a gobiernos municipales	10,464,745.00	10,464,745.00	0.00
<b>Belén</b>	<b>12,512,391.00</b>	<b>12,512,391.00</b>	<b>0.00</b>
Transferencias corrientes a gobiernos municipales	5,493,398.00	5,493,398.00	0.00
Transferencias de capital a gobiernos municipales	7,018,993.00	7,018,993.00	0.00
<b>Potosí</b>	<b>9,836,690.00</b>	<b>9,836,690.00</b>	<b>0.00</b>



## Cuadro No. 30

Gobierno de la República de Nicaragua

Fecha : 3/3/2022

Ministerio de Hacienda y Crédito Público

Hora : 08:26:18

Usuario : WVelasquez-009

## TRANSFERENCIA MUNICIPAL TOTAL

Ejercicio : 2021

Presupuestario

Mes Inicial : Enero

Mes Final : Diciembre

Moneda : CÓRDOBA

Descripción	Presupuesto Actualizado	Devengado Acumulado	Saldo por Devengar
	A	B	( A - B )
Transferencias corrientes a gobiernos municipales	4,056,686.00	4,056,686.00	0.00
Transferencias de capital a gobiernos municipales	5,780,004.00	5,780,004.00	0.00
<b>Buenos Aires</b>	<b>12,288,216.00</b>	<b>12,288,216.00</b>	<b>0.00</b>
Transferencias corrientes a gobiernos municipales	5,736,990.00	5,736,990.00	0.00
Transferencias de capital a gobiernos municipales	6,551,226.00	6,551,226.00	0.00
<b>Moyogalpa</b>	<b>12,323,557.00</b>	<b>12,323,557.00</b>	<b>0.00</b>
Transferencias corrientes a gobiernos municipales	5,382,011.00	5,382,011.00	0.00
Transferencias de capital a gobiernos municipales	6,941,546.00	6,941,546.00	0.00
<b>Altagracia</b>	<b>18,502,886.00</b>	<b>18,502,886.00</b>	<b>0.00</b>
Transferencias corrientes a gobiernos municipales	5,243,546.00	5,243,546.00	0.00
Transferencias de capital a gobiernos municipales	13,259,340.00	13,259,340.00	0.00
<b>San Jorge</b>	<b>12,776,411.00</b>	<b>12,776,411.00</b>	<b>0.00</b>
Transferencias corrientes a gobiernos municipales	4,303,817.00	4,303,817.00	0.00
Transferencias de capital a gobiernos municipales	8,472,594.00	8,472,594.00	0.00
<b>Rivas</b>	<b>35,850,956.00</b>	<b>35,850,956.00</b>	<b>0.00</b>
Transferencias corrientes a gobiernos municipales	10,074,825.00	10,074,825.00	0.00
Transferencias de capital a gobiernos municipales	25,776,131.00	25,776,131.00	0.00
<b>San Juan del Sur</b>	<b>18,311,398.00</b>	<b>18,311,398.00</b>	<b>0.00</b>
Transferencias corrientes a gobiernos municipales	5,913,299.00	5,913,299.00	0.00
Transferencias de capital a gobiernos municipales	12,398,099.00	12,398,099.00	0.00

**Cuadro No. 30**

Gobierno de la República de Nicaragua

Ministerio de Hacienda y Crédito Público

**TRANSFERENCIA MUNICIPAL TOTAL**

Fecha : 3/3/2022

Hora : 08:26:18

Usuario : WVelasquez-009

Ejercicio : 2021

Presupuestario

Mes Inicial : Enero

Mes Final : Diciembre

Moneda : CÓRDOBA

Descripción	Presupuesto Actualizado	Devengado Acumulado	Saldo por Devengar
	A	B	( A - B )
<b>Cárdenas</b>	<b>13,304,025.00</b>	<b>13,304,025.00</b>	<b>0.00</b>
Transferencias corrientes a gobiernos municipales	5,064,003.00	5,064,003.00	0.00
Transferencias de capital a gobiernos municipales	8,240,022.00	8,240,022.00	0.00
<b>Morrito</b>	<b>11,183,909.00</b>	<b>11,183,909.00</b>	<b>0.00</b>
Transferencias corrientes a gobiernos municipales	3,827,788.00	3,827,788.00	0.00
Transferencias de capital a gobiernos municipales	7,356,121.00	7,356,121.00	0.00
<b>El Almendro</b>	<b>4,716,465.00</b>	<b>4,716,465.00</b>	<b>0.00</b>
Transferencias corrientes a gobiernos municipales	3,708,280.00	3,708,280.00	0.00
Transferencias de capital a gobiernos municipales	1,008,185.00	1,008,185.00	0.00
<b>San Miguelito</b>	<b>11,658,510.00</b>	<b>11,658,510.00</b>	<b>0.00</b>
Transferencias corrientes a gobiernos municipales	4,619,256.00	4,619,256.00	0.00
Transferencias de capital a gobiernos municipales	7,039,254.00	7,039,254.00	0.00
<b>San Carlos</b>	<b>29,883,600.00</b>	<b>29,883,600.00</b>	<b>0.00</b>
Transferencias corrientes a gobiernos municipales	9,348,497.00	9,348,497.00	0.00
Transferencias de capital a gobiernos municipales	20,535,103.00	20,535,103.00	0.00
<b>El Castillo</b>	<b>14,419,460.00</b>	<b>14,419,460.00</b>	<b>0.00</b>
Transferencias corrientes a gobiernos municipales	5,040,896.00	5,040,896.00	0.00
Transferencias de capital a gobiernos municipales	9,378,564.00	9,378,564.00	0.00
<b>San Juan de Nicaragua</b>	<b>13,539,720.00</b>	<b>13,539,720.00</b>	<b>0.00</b>
Transferencias corrientes a gobiernos municipales	5,660,921.00	5,660,921.00	0.00

## Cuadro No. 30

Gobierno de la República de Nicaragua

Fecha : 3/3/2022

Ministerio de Hacienda y Crédito Público

Hora : 08:26:18

Usuario : WVelasquez-009

## TRANSFERENCIA MUNICIPAL TOTAL

Ejercicio : 2021

Presupuestario

Mes Inicial : Enero

Mes Final : Diciembre

Moneda : CÓRDOBA

Descripción	Presupuesto Actualizado	Devengado Acumulado	Saldo por Devengar
	A	B	( A - B )
Transferencias de capital a gobiernos municipales	7,878,799.00	7,878,799.00	0.00
<b>Waspam</b>	<b>19,771,245.00</b>	<b>19,771,245.00</b>	<b>0.00</b>
Transferencias corrientes a gobiernos municipales	8,124,538.00	8,124,538.00	0.00
Transferencias de capital a gobiernos municipales	11,646,707.00	11,646,707.00	0.00
<b>Puerto Cabezas</b>	<b>32,663,075.00</b>	<b>32,663,075.00</b>	<b>0.00</b>
Transferencias corrientes a gobiernos municipales	11,852,706.00	11,852,706.00	0.00
Transferencias de capital a gobiernos municipales	20,810,369.00	20,810,369.00	0.00
<b>Rosita</b>	<b>18,851,734.00</b>	<b>18,851,734.00</b>	<b>0.00</b>
Transferencias corrientes a gobiernos municipales	6,313,089.00	6,313,089.00	0.00
Transferencias de capital a gobiernos municipales	12,538,645.00	12,538,645.00	0.00
<b>Bonanza</b>	<b>18,537,662.00</b>	<b>18,537,662.00</b>	<b>0.00</b>
Transferencias corrientes a gobiernos municipales	7,217,693.00	7,217,693.00	0.00
Transferencias de capital a gobiernos municipales	11,319,969.00	11,319,969.00	0.00
<b>Waslala</b>	<b>23,890,411.00</b>	<b>23,890,411.00</b>	<b>0.00</b>
Transferencias corrientes a gobiernos municipales	7,617,034.00	7,617,034.00	0.00
Transferencias de capital a gobiernos municipales	16,273,377.00	16,273,377.00	0.00
<b>Mulukukú</b>	<b>6,997,442.00</b>	<b>0.00</b>	<b>6,997,442.00</b>
Transferencias corrientes a gobiernos municipales	5,812,524.00	0.00	5,812,524.00
Transferencias de capital a gobiernos municipales	1,184,918.00	0.00	1,184,918.00
<b>Siuna</b>	<b>29,843,357.00</b>	<b>29,843,357.00</b>	<b>0.00</b>

## Cuadro No. 30

Gobierno de la República de Nicaragua

Fecha : 3/3/2022

Ministerio de Hacienda y Crédito Público

Hora : 08:26:18

Usuario : WVelasquez-009

## TRANSFERENCIA MUNICIPAL TOTAL

Ejercicio : 2021  
Presupuestario

Mes Inicial : Enero

Mes Final : Diciembre

Moneda : CÓRDOBA

Descripción	Presupuesto Actualizado	Devengado Acumulado	Saldo por Devengar
	A	B	( A - B )
Transferencias corrientes a gobiernos municipales	8,605,218.00	8,605,218.00	0.00
Transferencias de capital a gobiernos municipales	21,238,139.00	21,238,139.00	0.00
<b>Prinzapolka</b>	<b>14,675,902.00</b>	<b>14,675,902.00</b>	<b>0.00</b>
Transferencias corrientes a gobiernos municipales	7,191,724.00	7,191,724.00	0.00
Transferencias de capital a gobiernos municipales	7,484,178.00	7,484,178.00	0.00
<b>Paiwas</b>	<b>10,174,797.00</b>	<b>10,174,797.00</b>	<b>0.00</b>
Transferencias corrientes a gobiernos municipales	5,449,055.00	5,449,055.00	0.00
Transferencias de capital a gobiernos municipales	4,725,742.00	4,725,742.00	0.00
<b>La Cruz de Río Grande</b>	<b>6,741,017.00</b>	<b>6,741,017.00</b>	<b>0.00</b>
Transferencias corrientes a gobiernos municipales	5,597,058.00	5,597,058.00	0.00
Transferencias de capital a gobiernos municipales	1,143,959.00	1,143,959.00	0.00
<b>Desembocadura de Río Grande</b>	<b>12,976,611.00</b>	<b>12,976,611.00</b>	<b>0.00</b>
Transferencias corrientes a gobiernos municipales	6,747,929.00	6,747,929.00	0.00
Transferencias de capital a gobiernos municipales	6,228,682.00	6,228,682.00	0.00
<b>Laguna de Perlas</b>	<b>15,421,566.00</b>	<b>15,421,566.00</b>	<b>0.00</b>
Transferencias corrientes a gobiernos municipales	8,829,279.00	8,829,279.00	0.00
Transferencias de capital a gobiernos municipales	6,592,287.00	6,592,287.00	0.00
<b>El Tortuguero</b>	<b>6,502,342.00</b>	<b>6,502,342.00</b>	<b>0.00</b>
Transferencias corrientes a gobiernos municipales	5,358,067.00	5,358,067.00	0.00
Transferencias de capital a gobiernos municipales	1,144,275.00	1,144,275.00	0.00

**Cuadro No. 30**

Gobierno de la República de Nicaragua

Fecha : 3/3/2022

Ministerio de Hacienda y Crédito Público

Hora : 08:26:18

Usuario : WVelasquez-009

**TRANSFERENCIA MUNICIPAL TOTAL**

Ejercicio : 2021  
Presupuestario

Mes Inicial : Enero

Mes Final : Diciembre

Moneda : CÓRDOBA

Descripción	Presupuesto Actualizado	Devengado Acumulado	Saldo por Devengar
	A	B	( A - B )
<b>El Rama</b>	<b>23,797,117.00</b>	<b>23,797,117.00</b>	<b>0.00</b>
Transferencias corrientes a gobiernos municipales	7,317,798.00	7,317,798.00	0.00
Transferencias de capital a gobiernos municipales	16,479,319.00	16,479,319.00	0.00
<b>El Ayote</b>	<b>11,457,655.00</b>	<b>11,457,655.00</b>	<b>0.00</b>
Transferencias corrientes a gobiernos municipales	3,855,602.00	3,855,602.00	0.00
Transferencias de capital a gobiernos municipales	7,602,053.00	7,602,053.00	0.00
<b>Muelle de los Bueyes</b>	<b>6,368,570.00</b>	<b>6,368,570.00</b>	<b>0.00</b>
Transferencias corrientes a gobiernos municipales	5,228,846.00	5,228,846.00	0.00
Transferencias de capital a gobiernos municipales	1,139,724.00	1,139,724.00	0.00
<b>Kukra-Hill</b>	<b>13,578,490.00</b>	<b>13,578,490.00</b>	<b>0.00</b>
Transferencias corrientes a gobiernos municipales	6,175,017.00	6,175,017.00	0.00
Transferencias de capital a gobiernos municipales	7,403,473.00	7,403,473.00	0.00
<b>Corn Island</b>	<b>13,473,819.00</b>	<b>13,473,819.00</b>	<b>0.00</b>
Transferencias corrientes a gobiernos municipales	5,513,030.00	5,513,030.00	0.00
Transferencias de capital a gobiernos municipales	7,960,789.00	7,960,789.00	0.00
<b>Bluefields</b>	<b>37,942,327.00</b>	<b>37,942,327.00</b>	<b>0.00</b>
Transferencias corrientes a gobiernos municipales	10,132,686.00	10,132,686.00	0.00
Transferencias de capital a gobiernos municipales	27,809,641.00	27,809,641.00	0.00
<b>Nueva Guinea</b>	<b>29,219,877.00</b>	<b>29,219,877.00</b>	<b>0.00</b>
Transferencias corrientes a gobiernos municipales	7,177,424.00	7,177,424.00	0.00



**Cuadro No. 30**

**Gobierno de la República de Nicaragua**

**Ministerio de Hacienda y Crédito Público**

**TRANSFERENCIA MUNICIPAL TOTAL**

Fecha : 3/3/2022

Hora : 08:26:18

Usuario : **WVelasquez-009**

**Ejercicio** : 2021  
**Presupuestario**

**Mes Inicial** : Enero

**Mes Final** : Diciembre

**Moneda** : CÓRDOBA

Descripción	Presupuesto Actualizado	Devengado Acumulado	Saldo por Devengar
	A	B	( A - B )
Transferencias de capital a gobiernos municipales	22,042,453.00	22,042,453.00	0.00
<b>Total</b>	<b>3,089,815,073.00</b>	<b>3,082,817,631.00</b>	<b>6,997,442.00</b>

**Cuadro No. 31**

Gobierno de la República de Nicaragua  
 Ministerio de Hacienda y Crédito Público

Fecha : 3/3/2022  
 Hora : 08:27:51  
 Usuario : WVelasquez-009

**TRANSFERENCIAS CORRIENTE A LAS ALCALDIAS MUNICIPALE**

Ejercicio : 2021

Presupuestario

Mes Inicial : Enero

Mes Final : Diciembre

Moneda : CÓRDOBA

Descripción	Presupuesto Actualizado	Devengado Acumulado	Saldo por Devengar
	A	B	( A - B )
<b>Gasto Corriente</b>	<b>1,045,361,749.00</b>	<b>1,039,549,225.00</b>	<b>5,812,524.00</b>
<b>TRANSFERENCIA MUNICIPAL</b>	<b>1,045,361,749.00</b>	<b>1,039,549,225.00</b>	<b>5,812,524.00</b>
Jalapa	8,307,336.00	8,307,336.00	0.00
Murra	5,096,836.00	5,096,836.00	0.00
El Jícaro	5,634,449.00	5,634,449.00	0.00
San Fernando	4,951,296.00	4,951,296.00	0.00
Mozonte	4,684,561.00	4,684,561.00	0.00
Dipilto	3,755,042.00	3,755,042.00	0.00
Macuelizo	5,018,765.00	5,018,765.00	0.00
Santa María	5,165,567.00	5,165,567.00	0.00
Ocotal	10,114,911.00	10,114,911.00	0.00
Ciudad Antigua	6,176,252.00	6,176,252.00	0.00
Quilalí	5,223,354.00	5,223,354.00	0.00
Wiwilí de Nueva Segovia	5,144,899.00	5,144,899.00	0.00
Wiwilí de Jinotega	9,133,319.00	9,133,319.00	0.00
El Cuá	6,621,570.00	6,621,570.00	0.00
San José de Bocay	6,520,544.00	6,520,544.00	0.00
Santa María de Pantasma	5,945,677.00	5,945,677.00	0.00
San Rafael del Norte	4,619,398.00	4,619,398.00	0.00
San Sebastián de Yalí	5,075,422.00	5,075,422.00	0.00
La Concordia	6,267,360.00	6,267,360.00	0.00

**Cuadro No. 31**

Gobierno de la República de Nicaragua  
Ministerio de Hacienda y Crédito Público

Fecha : 3/3/2022  
Hora : 08:27:51  
Usuario : WVelasquez-009

**TRANSFERENCIAS CORRIENTE A LAS ALCALDIAS MUNICIPALE**

Ejercicio : 2021

Presupuestario

Mes Inicial : Enero

Mes Final : Diciembre

Moneda : CÓRDOBA

Descripción	Presupuesto Actualizado	Devengado Acumulado	Saldo por Devengar
	A	B	( A - B )
Jinotega	14,497,527.00	14,497,527.00	0.00
Somoto	9,319,495.00	9,319,495.00	0.00
Totogalpa	6,607,632.00	6,607,632.00	0.00
Telpaneca	7,334,567.00	7,334,567.00	0.00
San Juan de Río Coco	5,729,018.00	5,729,018.00	0.00
Palacagüina	6,635,391.00	6,635,391.00	0.00
Yalagüina	5,797,359.00	5,797,359.00	0.00
San Lucas	5,679,171.00	5,679,171.00	0.00
Las Sabanas	6,738,385.00	6,738,385.00	0.00
San José de Cusmapa	6,726,196.00	6,726,196.00	0.00
Pueblo Nuevo	7,110,707.00	7,110,707.00	0.00
Condega	5,698,830.00	5,698,830.00	0.00
Estelí	14,361,778.00	14,361,778.00	0.00
San Juan de Limay	6,279,200.00	6,279,200.00	0.00
La Trinidad	3,661,910.00	3,661,910.00	0.00
San Nicolás	5,304,740.00	5,304,740.00	0.00
San Pedro del Norte	5,497,259.00	5,497,259.00	0.00
San Francisco del Norte	6,947,277.00	6,947,277.00	0.00
Cinco Pinos	7,225,860.00	7,225,860.00	0.00
Santo Tomás del Norte	7,446,263.00	7,446,263.00	0.00
El Viejo	8,807,108.00	8,807,108.00	0.00
Puerto Morazán	6,593,605.00	6,593,605.00	0.00



**Cuadro No. 31**

Gobierno de la República de Nicaragua  
 Ministerio de Hacienda y Crédito Público

Fecha : 3/3/2022  
 Hora : 08:27:51  
 Usuario : WVelasquez-009

**TRANSFERENCIAS CORRIENTE A LAS ALCALDIAS MUNICIPALE**

Ejercicio : 2021

Presupuestario

Mes Inicial : Enero

Mes Final : Diciembre

Moneda : CÓRDOBA

Descripción	Presupuesto Actualizado	Devengado Acumulado	Saldo por Devengar
	A	B	( A - B )
Somotillo	5,662,557.00	5,662,557.00	0.00
Villanueva	5,365,663.00	5,365,663.00	0.00
Chinandega	16,174,668.00	16,174,668.00	0.00
El Realejo	5,274,970.00	5,274,970.00	0.00
Corinto	5,555,659.00	5,555,659.00	0.00
Chichigalpa	8,840,008.00	8,840,008.00	0.00
Posoltega	4,803,864.00	4,803,864.00	0.00
Achuapa	6,521,929.00	6,521,929.00	0.00
El Sauce	5,462,388.00	5,462,388.00	0.00
Santa Rosa del Peñón	6,672,841.00	6,672,841.00	0.00
El Jicaral	4,708,616.00	4,708,616.00	0.00
Larreynaga - Malpaisillo	6,578,933.00	6,578,933.00	0.00
Telica	6,160,848.00	6,160,848.00	0.00
Quezalguaque	4,916,100.00	4,916,100.00	0.00
León	19,349,801.00	19,349,801.00	0.00
La Paz Centro	5,409,344.00	5,409,344.00	0.00
Nagarote	6,973,925.00	6,973,925.00	0.00
Rancho Grande	5,376,647.00	5,376,647.00	0.00
Rio Blanco	5,482,823.00	5,482,823.00	0.00
El Tuma - La Dalia	9,346,566.00	9,346,566.00	0.00
San Isidro	5,205,639.00	5,205,639.00	0.00
Sébaco	6,278,376.00	6,278,376.00	0.00

**Cuadro No. 31**

Gobierno de la República de Nicaragua  
Ministerio de Hacienda y Crédito Público

Fecha : 3/3/2022  
Hora : 08:27:51  
Usuario : WVelasquez-009

**TRANSFERENCIAS CORRIENTE A LAS ALCALDIAS MUNICIPALE**

Ejercicio : 2021

Presupuestario : Enero

Mes Inicial : Enero Mes Final : Diciembre

Moneda : CÓRDOBA

Descripción	Presupuesto Actualizado	Devengado Acumulado	Saldo por Devengar
	A	B	( A - B )
Matagalpa	16,443,208.00	16,443,208.00	0.00
San Ramón	6,385,887.00	6,385,887.00	0.00
Matiguás	5,672,024.00	5,672,024.00	0.00
Muy Muy	4,332,381.00	4,332,381.00	0.00
Esquipulas	6,358,330.00	6,358,330.00	0.00
San Dionisio	6,784,919.00	6,784,919.00	0.00
Terrabona	5,746,634.00	5,746,634.00	0.00
Ciudad Darío	7,588,079.00	7,588,079.00	0.00
San José de los Remates	5,421,603.00	5,421,603.00	0.00
Boaco	9,540,676.00	9,540,676.00	0.00
Camoapa	6,595,795.00	6,595,795.00	0.00
Santa Lucía	6,258,777.00	6,258,777.00	0.00
Teustepe	5,632,176.00	5,632,176.00	0.00
San Lorenzo	6,312,102.00	6,312,102.00	0.00
San Francisco Libre	5,446,252.00	5,446,252.00	0.00
Tipitapa	10,279,102.00	10,279,102.00	0.00
Mateare	5,633,645.00	5,633,645.00	0.00
Villa El Carmen	5,268,246.00	5,268,246.00	0.00
Ciudad Sandino	10,328,684.00	10,328,684.00	0.00
Managua	27,583,131.00	27,583,131.00	0.00
Ticuanetepe	5,583,749.00	5,583,749.00	0.00
El Crucero	4,742,849.00	4,742,849.00	0.00

**Cuadro No. 31**

Gobierno de la República de Nicaragua  
Ministerio de Hacienda y Crédito Público

Fecha : 3/3/2022  
Hora : 08:27:51  
Usuario : WVelasquez-009

**TRANSFERENCIAS CORRIENTE A LAS ALCALDIAS MUNICIPALE**

Ejercicio : 2021

Presupuestario

Mes Inicial : Enero

Mes Final : Diciembre

Moneda : CÓRDOBA

Descripción	Presupuesto Actualizado	Devengado Acumulado	Saldo por Devengar
	A	B	( A - B )
San Rafael del Sur	7,190,013.00	7,190,013.00	0.00
Nindirí	6,953,991.00	6,953,991.00	0.00
Masaya	17,667,263.00	17,667,263.00	0.00
Tisma	6,020,030.00	6,020,030.00	0.00
La Concepción	5,819,523.00	5,819,523.00	0.00
Masatepe	7,789,350.00	7,789,350.00	0.00
Nandasmo	5,513,998.00	5,513,998.00	0.00
Catarina	4,443,436.00	4,443,436.00	0.00
San Juan de Oriente	5,359,688.00	5,359,688.00	0.00
Niquinohomo	7,998,884.00	7,998,884.00	0.00
Comalapa	5,684,732.00	5,684,732.00	0.00
San Francisco de Cuapa	5,824,257.00	5,824,257.00	0.00
Juigalpa	11,055,523.00	11,055,523.00	0.00
La Libertad	4,706,255.00	4,706,255.00	0.00
Santo Domingo	3,903,894.00	3,903,894.00	0.00
Santo Tomás	4,859,851.00	4,859,851.00	0.00
San Pedro de Lóvago	3,816,621.00	3,816,621.00	0.00
Acoyapa	4,589,229.00	4,589,229.00	0.00
Villa Sandino	4,399,945.00	4,399,945.00	0.00
El Coral	4,224,663.00	4,224,663.00	0.00
Diriá	5,273,676.00	5,273,676.00	0.00
Diriomo	5,669,175.00	5,669,175.00	0.00

**Cuadro No. 31**

Gobierno de la República de Nicaragua  
 Ministerio de Hacienda y Crédito Público

Fecha : 3/3/2022  
 Hora : 08:27:51  
 Usuario : WVelasquez-009

**TRANSFERENCIAS CORRIENTE A LAS ALCALDIAS MUNICIPALE**

Ejercicio : 2021

Presupuestario

Mes Inicial : Enero

Mes Final : Diciembre

Moneda : CÓRDOBA

Descripción	Presupuesto Actualizado	Devengado Acumulado	Saldo por Devengar
	A	B	( A - B )
Granada	12,512,800.00	12,512,800.00	0.00
Nandaime	6,718,024.00	6,718,024.00	0.00
San Marcos	5,354,105.00	5,354,105.00	0.00
Jinotepe	10,201,260.00	10,201,260.00	0.00
Dolores	5,440,706.00	5,440,706.00	0.00
Diriamba	7,161,765.00	7,161,765.00	0.00
El Rosario	6,525,019.00	6,525,019.00	0.00
La Paz de Carazo	6,795,164.00	6,795,164.00	0.00
Santa Teresa	6,212,043.00	6,212,043.00	0.00
La Conquista	6,316,171.00	6,316,171.00	0.00
Tola	6,253,915.00	6,253,915.00	0.00
Belén	5,493,398.00	5,493,398.00	0.00
Potosí	4,056,686.00	4,056,686.00	0.00
Buenos Aires	5,736,990.00	5,736,990.00	0.00
Moyogalpa	5,382,011.00	5,382,011.00	0.00
Altagracia	5,243,546.00	5,243,546.00	0.00
San Jorge	4,303,817.00	4,303,817.00	0.00
Rivas	10,074,825.00	10,074,825.00	0.00
San Juan del Sur	5,913,299.00	5,913,299.00	0.00
Cárdenas	5,064,003.00	5,064,003.00	0.00
Morrito	3,827,788.00	3,827,788.00	0.00
El Almendro	3,708,280.00	3,708,280.00	0.00

**Cuadro No. 31**

Gobierno de la República de Nicaragua  
 Ministerio de Hacienda y Crédito Público

Fecha : 3/3/2022  
 Hora : 08:27:51  
 Usuario : WVelasquez-009

**TRANSFERENCIAS CORRIENTE A LAS ALCALDIAS MUNICIPALE**

Ejercicio : 2021

Presupuestario

Mes Inicial : Enero

Mes Final : Diciembre

Moneda : CÓRDOBA

Descripción	Presupuesto Actualizado	Devengado Acumulado	Saldo por Devengar
	A	B	( A - B )
San Miguelito	4,619,256.00	4,619,256.00	0.00
San Carlos	9,348,497.00	9,348,497.00	0.00
El Castillo	5,040,896.00	5,040,896.00	0.00
San Juan de Nicaragua	5,660,921.00	5,660,921.00	0.00
Waspam	8,124,538.00	8,124,538.00	0.00
Puerto Cabezas	11,852,706.00	11,852,706.00	0.00
Rosita	6,313,089.00	6,313,089.00	0.00
Bonanza	7,217,693.00	7,217,693.00	0.00
Waslala	7,617,034.00	7,617,034.00	0.00
Mulukukú	5,812,524.00	0.00	5,812,524.00
Siuna	8,605,218.00	8,605,218.00	0.00
Prinzapolka	7,191,724.00	7,191,724.00	0.00
Paiwas	5,449,055.00	5,449,055.00	0.00
La Cruz de Río Grande	5,597,058.00	5,597,058.00	0.00
Desembocadura de Río Grande	6,747,929.00	6,747,929.00	0.00
Laguna de Perlas	8,829,279.00	8,829,279.00	0.00
El Tortuguero	5,358,067.00	5,358,067.00	0.00
El Rama	7,317,798.00	7,317,798.00	0.00
El Ayote	3,855,602.00	3,855,602.00	0.00
Muelle de los Bueyes	5,228,846.00	5,228,846.00	0.00
Kukra-Hill	6,175,017.00	6,175,017.00	0.00
Corn Island	5,513,030.00	5,513,030.00	0.00

**Cuadro No. 31**

Gobierno de la República de Nicaragua  
Ministerio de Hacienda y Crédito Público

Fecha : 3/3/2022  
Hora : 08:27:51  
Usuario : WVelasquez-009

**TRANSFERENCIAS CORRIENTE A LAS ALCALDIAS MUNICIPALE**

Ejercicio : 2021

Presupuestario

Mes Inicial : Enero

Mes Final : Diciembre

Moneda : CÓRDOBA

Descripción	Presupuesto Actualizado	Devengado Acumulado	Saldo por Devengar
	A	B	( A - B )
Bluefields	10,132,686.00	10,132,686.00	0.00
Nueva Guinea	7,177,424.00	7,177,424.00	0.00
<b>Total</b>	<b>1,045,361,749.00</b>	<b>1,039,549,225.00</b>	<b>5,812,524.00</b>

**Cuadro No. 32**

Gobierno de la República de Nicaragua

Fecha : 3/3/2022

Hora : 08:28:09

Ministerio de Hacienda y Crédito Público

**TRANSFERENCIAS DE CAPITAL A LAS ALCALDIAS MUNICIPALES**

Ejercicio Presupuestario : 2021

Mes Inicial : Enero

Mes final : Diciembre

Moneda : CÓRDOBA

Descripción	Presupuesto Actualizado	Devengado Acumulado	Saldo por Devengar
	A	B	(A - B)
<b>Gasto de Capital</b>	<b>2,044,453,324.00</b>	<b>2,043,268,406.00</b>	<b>1,184,918.00</b>
<b>TRANSFERENCIA MUNICIPAL</b>	<b>2,044,453,324.00</b>	<b>2,043,268,406.00</b>	<b>1,184,918.00</b>
Jalapa	19,606,171.00	19,606,171.00	0.00
Murra	634,322.00	634,322.00	0.00
El Jicaró	9,720,066.00	9,720,066.00	0.00
San Fernando	6,615,680.00	6,615,680.00	0.00
Mozonte	7,069,006.00	7,069,006.00	0.00
Dipilto	6,388,056.00	6,388,056.00	0.00
Macuelizo	6,652,385.00	6,652,385.00	0.00
Santa María	6,470,600.00	6,470,600.00	0.00
Ocotal	20,265,148.00	20,265,148.00	0.00
Ciudad Antigua	550,979.00	550,979.00	0.00
Quilalí	11,035,933.00	11,035,933.00	0.00
Wiwilí de Nueva Segovia	10,238,710.00	10,238,710.00	0.00
Wiwilí de Jinotega	735,766.00	735,766.00	0.00
El Cuá	2,380,195.00	2,380,195.00	0.00
San José de Bocay	16,141,234.00	16,141,234.00	0.00
Santa María de Pantasma	1,163,871.00	1,163,871.00	0.00
San Rafael del Norte	9,821,111.00	9,821,111.00	0.00
San Sebastián de Yalí	2,805,424.00	2,805,424.00	0.00
La Concordia	6,295,119.00	6,295,119.00	0.00
Jinotega	47,921,804.00	47,921,804.00	0.00
Somoto	24,203,897.00	24,203,897.00	0.00
Totogalpa	5,462,617.00	5,462,617.00	0.00
Telpaneca	6,573,044.00	6,573,044.00	0.00
San Juan de Río Coco	9,969,446.00	9,969,446.00	0.00
Palacagüina	6,611,504.00	6,611,504.00	0.00
Yalagüina	6,846,444.00	6,846,444.00	0.00

**Cuadro No. 32**

Gobierno de la República de Nicaragua

Fecha : 3/3/2022

Hora : 08:28:09

Ministerio de Hacienda y Crédito Público

**TRANSFERENCIAS DE CAPITAL A LAS ALCALDIAS MUNICIPALES**

Ejercicio Presupuestario : 2021

Mes Inicial : Enero

Mes final : Diciembre

Moneda : CÓRDOBA

Descripción	Presupuesto Actualizado	Devengado Acumulado	Saldo por Devengar
	A	B	(A - B)
San Lucas	6,364,833.00	6,364,833.00	0.00
Las Sabanas	7,303,924.00	7,303,924.00	0.00
San José de Cusmapa	6,309,211.00	6,309,211.00	0.00
Pueblo Nuevo	6,570,594.00	6,570,594.00	0.00
Condega	10,306,754.00	10,306,754.00	0.00
Estelí	48,523,617.00	48,523,617.00	0.00
San Juan de Limay	7,987,399.00	7,987,399.00	0.00
La Trinidad	716,337.00	716,337.00	0.00
San Nicolás	6,867,393.00	6,867,393.00	0.00
San Pedro del Norte	6,632,899.00	6,632,899.00	0.00
San Francisco del Norte	6,130,626.00	6,130,626.00	0.00
Cinco Pinos	6,332,041.00	6,332,041.00	0.00
Santo Tomás del Norte	6,333,823.00	6,333,823.00	0.00
El Viejo	19,836,282.00	19,836,282.00	0.00
Puerto Morazán	5,834,034.00	5,834,034.00	0.00
Somotillo	12,840,733.00	12,840,733.00	0.00
Villanueva	12,492,639.00	12,492,639.00	0.00
Chinandega	48,755,273.00	48,755,273.00	0.00
El Realejo	6,091,303.00	6,091,303.00	0.00
Corinto	8,108,374.00	8,108,374.00	0.00
Chichigalpa	13,856,084.00	13,856,084.00	0.00
Posoltega	7,171,570.00	7,171,570.00	0.00
Achuapa	6,379,690.00	6,379,690.00	0.00
El Sauce	10,706,347.00	10,706,347.00	0.00
Santa Rosa del Peñón	6,445,961.00	6,445,961.00	0.00
El Jicaral	7,155,771.00	7,155,771.00	0.00
Larreynaga - Malpaisillo	11,065,858.00	11,065,858.00	0.00
Telica	9,150,202.00	9,150,202.00	0.00



**Cuadro No. 32**

Gobierno de la República de Nicaragua

Fecha : 3/3/2022

Hora : 08:28:09

Ministerio de Hacienda y Crédito Público

**TRANSFERENCIAS DE CAPITAL A LAS ALCALDIAS MUNICIPALES**

Ejercicio Presupuestario : 2021

Mes Inicial : Enero

Mes final : Diciembre

Moneda : CÓRDOBA

Descripción	Presupuesto Actualizado	Devengado Acumulado	Saldo por Devengar
	A	B	(A - B)
Quezalguaque	6,753,627.00	6,753,627.00	0.00
León	63,201,098.00	63,201,098.00	0.00
La Paz Centro	9,474,398.00	9,474,398.00	0.00
Nagarote	16,917,674.00	16,917,674.00	0.00
Rancho Grande	17,220,586.00	17,220,586.00	0.00
Rio Blanco	15,495,140.00	15,495,140.00	0.00
El Tuma - La Dalia	16,972,504.00	16,972,504.00	0.00
San Isidro	8,071,399.00	8,071,399.00	0.00
Sébaco	13,765,579.00	13,765,579.00	0.00
Matagalpa	50,583,588.00	50,583,588.00	0.00
San Ramón	11,180,151.00	11,180,151.00	0.00
Matiguás	14,489,988.00	14,489,988.00	0.00
Muy Muy	7,370,775.00	7,370,775.00	0.00
Esquipulas	6,873,886.00	6,873,886.00	0.00
San Dionisio	6,206,966.00	6,206,966.00	0.00
Terrabona	6,622,887.00	6,622,887.00	0.00
Ciudad Darío	15,525,831.00	15,525,831.00	0.00
San José de los Remates	2,342,339.00	2,342,339.00	0.00
Boaco	25,697,390.00	25,697,390.00	0.00
Camoapa	2,137,063.00	2,137,063.00	0.00
Santa Lucía	6,498,353.00	6,498,353.00	0.00
Teustepe	11,533,895.00	11,533,895.00	0.00
San Lorenzo	7,346,074.00	7,346,074.00	0.00
San Francisco Libre	6,617,271.00	6,617,271.00	0.00
Tipitapa	19,493,814.00	19,493,814.00	0.00
Mateare	12,571,037.00	12,571,037.00	0.00
Villa El Carmen	9,931,317.00	9,931,317.00	0.00
Ciudad Sandino	27,550,204.00	27,550,204.00	0.00

**Cuadro No. 32**

Gobierno de la República de Nicaragua

Fecha : 3/3/2022

Hora : 08:28:09

Ministerio de Hacienda y Crédito Público

**TRANSFERENCIAS DE CAPITAL A LAS ALCALDIAS MUNICIPALES**

Ejercicio Presupuestario : 2021

Mes Inicial : Enero

Mes final : Diciembre

Moneda : CÓRDOBA

Descripción	Presupuesto Actualizado	Devengado Acumulado	Saldo por Devengar
	A	B	(A - B)
Managua	264,193,138.00	264,193,138.00	0.00
Ticuanatepe	13,680,403.00	13,680,403.00	0.00
El Crucero	7,255,412.00	7,255,412.00	0.00
San Rafael del Sur	12,885,517.00	12,885,517.00	0.00
Nindirí	15,649,701.00	15,649,701.00	0.00
Masaya	65,697,012.00	65,697,012.00	0.00
Tisma	4,345,907.00	4,345,907.00	0.00
La Concepción	12,218,192.00	12,218,192.00	0.00
Masatepe	9,399,881.00	9,399,881.00	0.00
Nandasmo	4,512,331.00	4,512,331.00	0.00
Catarina	10,920,697.00	10,920,697.00	0.00
San Juan de Oriente	7,501,296.00	7,501,296.00	0.00
Niquinohomo	9,517,687.00	9,517,687.00	0.00
Comalapa	6,033,517.00	6,033,517.00	0.00
San Francisco de Cuapa	2,319,112.00	2,319,112.00	0.00
Juigalpa	29,214,202.00	29,214,202.00	0.00
La Libertad	6,752,831.00	6,752,831.00	0.00
Santo Domingo	4,072,459.00	4,072,459.00	0.00
Santo Tomás	8,540,990.00	8,540,990.00	0.00
San Pedro de Lóvago	4,207,129.00	4,207,129.00	0.00
Acoyapa	9,079,064.00	9,079,064.00	0.00
Villa Sandino	10,921,755.00	10,921,755.00	0.00
El Coral	6,025,366.00	6,025,366.00	0.00
Diriá	7,906,549.00	7,906,549.00	0.00
Diriomo	9,345,412.00	9,345,412.00	0.00
Granada	43,667,057.00	43,667,057.00	0.00
Nandaime	13,195,315.00	13,195,315.00	0.00
San Marcos	10,215,590.00	10,215,590.00	0.00

**Cuadro No. 32**

Gobierno de la República de Nicaragua

Fecha : 3/3/2022



Ministerio de Hacienda y Crédito Público

Hora : 08:28:09

**TRANSFERENCIAS DE CAPITAL A LAS ALCALDIAS MUNICIPALES**

Ejercicio Presupuestario : 2021

Mes Inicial : Enero

Mes final : Diciembre

Moneda : CÓRDOBA

Descripción	Presupuesto Actualizado	Devengado Acumulado	Saldo por Devengar
	A	B	(A - B)
Jinotepe	20,976,798.00	20,976,798.00	0.00
Dolores	7,579,278.00	7,579,278.00	0.00
Diriamba	22,130,093.00	22,130,093.00	0.00
El Rosario	6,458,055.00	6,458,055.00	0.00
La Paz de Carazo	6,571,259.00	6,571,259.00	0.00
Santa Teresa	9,346,116.00	9,346,116.00	0.00
La Conquista	8,357,840.00	8,357,840.00	0.00
Tola	10,464,745.00	10,464,745.00	0.00
Belén	7,018,993.00	7,018,993.00	0.00
Potosí	5,780,004.00	5,780,004.00	0.00
Buenos Aires	6,551,226.00	6,551,226.00	0.00
Moyogalpa	6,941,546.00	6,941,546.00	0.00
Altagracia	13,259,340.00	13,259,340.00	0.00
San Jorge	8,472,594.00	8,472,594.00	0.00
Rivas	25,776,131.00	25,776,131.00	0.00
San Juan del Sur	12,398,099.00	12,398,099.00	0.00
Cárdenas	8,240,022.00	8,240,022.00	0.00
Morrito	7,356,121.00	7,356,121.00	0.00
El Almendro	1,008,185.00	1,008,185.00	0.00
San Miguelito	7,039,254.00	7,039,254.00	0.00
San Carlos	20,535,103.00	20,535,103.00	0.00
El Castillo	9,378,564.00	9,378,564.00	0.00
San Juan de Nicaragua	7,878,799.00	7,878,799.00	0.00
Waspam	11,646,707.00	11,646,707.00	0.00
Puerto Cabezas	20,810,369.00	20,810,369.00	0.00
Rosita	12,538,645.00	12,538,645.00	0.00
Bonanza	11,319,969.00	11,319,969.00	0.00
Waslala	16,273,377.00	16,273,377.00	0.00

**Cuadro No. 32**

Gobierno de la República de Nicaragua

Fecha : 3/3/2022

Hora : 08:28:09

Ministerio de Hacienda y Crédito Público

**TRANSFERENCIAS DE CAPITAL A LAS ALCALDIAS MUNICIPALES**

Ejercicio Presupuestario : 2021

Mes Inicial : Enero

Mes final : Diciembre

Moneda : CÓRDOBA

Descripción	Presupuesto Actualizado	Devengado Acumulado	Saldo por Devengar
	A	B	(A - B)
Mulukukú	1,184,918.00	0.00	1,184,918.00
Siuna	21,238,139.00	21,238,139.00	0.00
Prinzapolka	7,484,178.00	7,484,178.00	0.00
Paiwas	4,725,742.00	4,725,742.00	0.00
La Cruz de Río Grande	1,143,959.00	1,143,959.00	0.00
Desembocadura de Río Grande	6,228,682.00	6,228,682.00	0.00
Laguna de Perlas	6,592,287.00	6,592,287.00	0.00
El Tortuguero	1,144,275.00	1,144,275.00	0.00
El Rama	16,479,319.00	16,479,319.00	0.00
El Ayote	7,602,053.00	7,602,053.00	0.00
Muelle de los Bueyes	1,139,724.00	1,139,724.00	0.00
Kukra-Hill	7,403,473.00	7,403,473.00	0.00
Corn Island	7,960,789.00	7,960,789.00	0.00
Bluefields	27,809,641.00	27,809,641.00	0.00
Nueva Guinea	22,042,453.00	22,042,453.00	0.00
<b>Total</b>	<b>2,044,453,324.00</b>	<b>2,043,268,406.00</b>	<b>1,184,918.00</b>

**Cuadro No. 33**

Gobierno de la República de Nicaragua  
Ministerio de Hacienda y Crédito Público

Fecha : 3/3/2022  
Hora : 17:00:06  
Usuario : WVelasquez-009

**EJECUCION GLOBAL DE PRESTAMOS Y DONACIONES EXTERNAS POR ORIGEN**

Ejercicio : 2021  
Presupuestario

Mes Inicial : Enero

Mes Final : Diciembre

Moneda : CÓRDOBA

Descripción	Presupuesto Actualizado	Devengado Acumulado	Saldo por Devengar
	A	B	( A - B )
<b>Administración Central</b>	<b>25,726,230,823.17</b>	<b>24,758,881,633.89</b>	<b>967,349,189.28</b>
<b>Donaciones Externas</b>	<b>2,940,418,376.16</b>	<b>2,577,521,854.79</b>	<b>362,896,521.37</b>
Canadá	4,556,712.48	4,556,712.48	0.00
España	17,349,804.00	16,610,192.79	739,611.21
Estados Unidos de Norteamérica	38,084,794.26	37,996,525.64	88,268.62
República de China (Taiwán)	1,287,351,447.22	1,110,947,998.95	176,403,448.27
Kuwait	2,646,000.00	1,763,160.14	882,839.86
Austria	63,435.71	62,404.90	1,030.81
Agencia Suiza para el Desarrollo y la Cooperación	6,159,799.36	6,159,799.36	0.00
Agencia Andaluza de Cooperación Internacional para el Desarrollo (España)	3,100,000.00	2,834,509.86	265,490.14
Banco Centroamericano de Integración Económica	276,956,072.75	249,193,446.91	27,762,625.84
Banco Interamericano de Desarrollo	160,643,699.51	129,225,748.87	31,417,950.64
Banco Mundial	63,208,299.83	33,718,890.02	29,489,409.81
Fondo de las Naciones Unidas para la Niñez	44,862,684.58	41,721,172.20	3,141,512.38
Fondo de Población de las Naciones Unidas	4,276,529.21	3,072,548.37	1,203,980.84
Fondo Internacional de Desarrollo Agrícola	14,867,632.00	12,842,142.36	2,025,489.64
Fondo Mundial de Rehabilitación	26,855,000.00	26,449,162.77	405,837.23
Organización de las Naciones Unidas para el Desarrollo Industrial	6,133,701.54	4,814,130.38	1,319,571.16

**Cuadro No. 33**

Gobierno de la República de Nicaragua  
Ministerio de Hacienda y Crédito Público

Fecha : 3/3/2022  
Hora : 17:00:06  
Usuario : WVelasquez-009

**EJECUCION GLOBAL DE PRESTAMOS Y DONACIONES EXTERNAS POR ORIGEN**

Ejercicio : 2021  
Presupuestario

Mes Inicial : Enero

Mes Final : Diciembre

Moneda : CÓRDOBA

Descripción	Presupuesto Actualizado	Devengado Acumulado	Saldo por Devengar
	A	B	( A - B )
Organización de las Naciones Unidas para la Alimentación y Agricultura	29,994,575.00	28,584,998.46	1,409,576.54
Organización de las Naciones Unidas para la Educación, Ciencia y la Cultura	1,980,375.00	1,977,851.40	2,523.60
Organización Panamericana de la Salud	14,670,000.00	14,540,558.58	129,441.42
Programa de las Naciones Unidas para el Desarrollo	1,904,547.83	1,236,586.83	667,961.00
Programa Mundial de Alimentos	369,461,036.41	368,759,799.63	701,236.78
Unión Europea	557,070,089.00	474,172,697.64	82,897,391.36
Organización de Estados Iberoamericanos	1,891,768.90	1,891,768.90	0.00
FONSALUD	884,430.00	577,499.43	306,930.57
Save the Children	752,142.08	0.00	752,142.08
PLAN INTERNACIONAL, INC.	3,143,857.92	2,387,857.92	756,000.00
Catholic Relief Services-CRS	231,781.00	206,129.43	25,651.57
Word Visión Nicaragua (Visión Mundial)	185,967.57	85,367.67	100,599.90
Fondo Cristiano Canadiense para la Niñez (CCFC)	1,132,193.00	1,132,192.90	0.10
<b>Préstamos Externos</b>	<b>22,785,812,447.01</b>	<b>22,181,359,779.10</b>	<b>604,452,667.91</b>
Kuwait	524,611,422.29	524,611,371.38	50.91
Agencia de Cooperación Internacional del Japón	8,761.00	8,418.57	342.43
Banco de Exportación de Corea	294,508,117.58	293,839,527.06	668,590.52
Kredistantal Fur Wiederaufbau	79,895,768.00	79,072,165.79	823,602.21

**Cuadro No. 33**

Gobierno de la República de Nicaragua  
 Ministerio de Hacienda y Crédito Público

Fecha : 3/3/2022  
 Hora : 17:00:06  
 Usuario : WVelasquez-009

**EJECUCION GLOBAL DE PRESTAMOS Y DONACIONES EXTERNAS POR ORIGEN**

Ejercicio : 2021  
 Presupuestario

Mes Inicial : Enero

Mes Final : Diciembre

Moneda : CÓRDOBA

Descripción	Presupuesto Actualizado	Devengado Acumulado	Saldo por Devengar
	A	B	( A - B )
Italian Bank Artigiancassa	83,854,773.00	82,529,450.56	1,325,322.44
Banco Centroamericano de Integración Económica	10,229,653,414.62	10,055,594,969.55	174,058,445.07
Banco Interamericano de Desarrollo	7,374,191,303.48	7,192,104,529.35	182,086,774.13
Banco Mundial	2,470,804,944.78	2,237,370,136.86	233,434,807.92
Fondo de la Organización de los Países Exportadores de Petróleo para el Desarrollo Internacional	460,380,549.47	460,379,548.49	1,000.98
Fondo Internacional de Desarrollo Agrícola	171,314,903.08	159,261,172.29	12,053,730.79
Fondo Monetario Internacional	1,096,588,489.71	1,096,588,489.20	0.51
<b>Total</b>	<b>25,726,230,823.17</b>	<b>24,758,881,633.89</b>	<b>967,349,189.28</b>

## Cuadro No. 34

Gobierno de la República de Nicaragua

8/3/2022

09:27:34

Ministerio de Hacienda y Crédito Público

Ejecución Presupuestaria por Compromisos, Devengados y Saldos

## Ejecución de Préstamos y Donaciones Externas por Organismo

Ejercicio Presupuestario : 2021

Mes Inicial : Enero

Mes Final: Diciembre

Moneda : CÓRDOBA

Descripción	Presupuesto Actualizado (A)	Devengado Acumulado (B)	Saldo por Devengar (A - B)
<b>Administración Central</b>	<b>25,726,230,823.17</b>	<b>24,758,881,633.89</b>	<b>967,349,189.28</b>
<b>Donaciones Externas</b>	<b>2,940,418,376.16</b>	<b>2,577,521,854.79</b>	<b>362,896,521.37</b>
<b>Canadá</b>	<b>4,556,712.48</b>	<b>4,556,712.48</b>	
SERVICIOS DE PROGRAMACIÓN EDUCATIVA	201,109.00	201,109.00	
SERVICIOS DE CONSEJERÍA ESCOLAR Y FORMACIÓN DE VALORES	4,355,603.48	4,355,603.48	
<b>España</b>	<b>17,349,804.00</b>	<b>16,610,192.79</b>	<b>739,611.21</b>
Dotación de mobiliario y equipos del instituto nacional Juan José Rodríguez en Jinotepe	7,091,347.00	7,091,341.50	5.50
Dotación de mobiliario y equipos del instituto nacional Francisco Luis Espinoza en Estelí	6,560,457.00	6,560,451.29	5.71
Diseño para el reemplazo de la escuela de educación especial Melania Lacayo Aguirre en Masaya	3,698,000.00	2,958,400.00	739,600.00
<b>Estados Unidos de Norteamérica</b>	<b>38,084,794.26</b>	<b>37,996,525.64</b>	<b>88,268.62</b>
SEGURIDAD ALIMENTARIA Y NUTRICIONAL EDUCACIÓN PRIMARIA	28,509,872.00	28,509,871.14	0.86
SEGURIDAD ALIMENTARIA Y NUTRICIONAL EDUCACIÓN INICIAL (PREESCOLAR)	7,578,574.00	7,578,573.35	0.65
INSTITUTO NICARAGUENSE DE ESTUDIOS TERRITORIALES	1,996,348.26	1,908,081.15	88,267.11
<b>República de China (Taiwán)</b>	<b>1,287,351,447.22</b>	<b>1,110,947,998.95</b>	<b>176,403,448.27</b>
SERVICIOS DEL SISTEMA NACIONAL DE TELEVISIÓN	708,000.00	701,970.00	6,030.00
DEFENSA NACIONAL	16,834,000.00	16,834,000.00	
SERVICIOS DE EDUCACIÓN ARTÍSTICA Y CULTURAL	1,069,559.00	1,069,556.35	2.65
SERVICIOS DE EDUCACIÓN PRIMARIA FORMAL	164,368,057.39	88,398,500.00	75,969,557.39
SEGURIDAD ALIMENTARIA Y NUTRICIONAL EDUCACIÓN PRIMARIA	65,386,277.00	65,386,230.00	47.00
MANTENIMIENTO Y REPARACIÓN DE AULAS	66,706,159.50	66,595,544.14	110,615.36
SEGURIDAD ALIMENTARIA Y NUTRICIONAL EDUCACIÓN INICIAL (PREESCOLAR)	17,378,635.50	17,378,635.00	0.50
SERVICIOS DE ASUNTOS AGROPECUARIOS.	44,952,429.40	44,864,771.63	87,657.77
Mejoras al casco urbano Siuna - Puente Siuna	79,405,150.12	79,405,150.11	0.01
FORTALECIMIENTO INSTITUCIONAL	5,981.70	5,981.70	
Atención Pandemia COVID - 19	17,315,236.93	17,315,236.93	



## Cuadro No. 34

Gobierno de la República de Nicaragua

: 8/3/2022

: 09:27:34

Ministerio de Hacienda y Crédito Público

Ejecución Presupuestaria por Compromisos, Devengados y Saldos

## Ejecución de Préstamos y Donaciones Externas por Organismo

Ejercicio Presupuestario : 2021

Mes Inicial : Enero

Mes Final: Diciembre

Moneda : CÓRDOBA

Descripción	Presupuesto Actualizado (A)	Devengado Acumulado (B)	Saldo por Devengar (A - B)
PROGRAMA DE COOPERACIÓN TÉCNICA Y FINANCIERA	21,784,258.45	21,784,258.45	
Atención Pandemia COVID - 19	22,699,582.28	22,699,582.28	
ATENCIÓN DISPENSARIZADA A LA FAMILIA EN LA COMUNIDAD	969,550.36	969,549.47	0.89
GESTIÓN TÉCNICA ADMINISTRATIVA	97,301.03	97,301.03	
Atención Pandemia COVID - 19	475,922.36	475,922.36	
SERVICIOS DE EMERGENCIA	381,519.29	381,519.29	
SERVICIOS DE HOSPITALIZACIÓN MÉDICOS Y/O QUIRÚRGICOS	87,785,488.68	87,785,488.68	
Atención Pandemia COVID - 19	11,464,756.43	11,464,756.43	
CAPITALIZACIÓN Y ASISTENCIA TÉCNICA	51,564,248.16	51,564,248.16	
Construcción del Policlínico para atención ambulatoria de adultos y pediatría del Hospital Carlos Roberto Huembes, Policía Nacional	70,378,877.00	70,378,876.94	0.06
SISTEMA NACIONAL DE PREVENCIÓN, MITIGACIÓN Y ATENCIÓN DE DESASTRES	60,134,100.00	59,692,520.00	441,580.00
ATENCIÓN A EMERGENCIA POR HURACANES ETA E IOTA	397,055,100.00	385,698,400.00	11,356,700.00
ATENCIÓN PANDEMIA COVID-19 (SEGURIDAD ALIMENTARIA)	88,431,256.64		88,431,256.64
<b>Kuwait</b>	<b>2,646,000.00</b>	<b>1,763,160.14</b>	<b>882,839.86</b>
SERVICIO EXTERIOR	2,646,000.00	1,763,160.14	882,839.86
<b>Austria</b>	<b>63,435.71</b>	<b>62,404.90</b>	<b>1,030.81</b>
Atención Pandemia COVID-19	63,435.71	62,404.90	1,030.81
<b>Agencia Suiza para el Desarrollo y la Cooperación</b>	<b>6,159,799.36</b>	<b>6,159,799.36</b>	
INSTITUTO NICARAGÜENSE DE TECNOLOGÍA AGROPECUARIA (INTA)	5,243,031.00	5,243,031.00	
Difusión de Tecnologías de Adaptación de la Agricultura al Cambio Climático	916,768.36	916,768.36	
<b>Agencia Andaluza de Cooperación Internacional para el Desarrollo (España)</b>	<b>3,100,000.00</b>	<b>2,834,509.86</b>	<b>265,490.14</b>
DIRECCIÓN Y COORDINACIÓN	3,100,000.00	2,834,509.86	265,490.14
<b>Banco Centroamericano de Integración Económica</b>	<b>276,956,072.75</b>	<b>249,193,446.91</b>	<b>27,762,625.84</b>
Supervisión de construcción del hospital departamental de Chinandega	3,500,000.00	2,150,770.17	1,349,229.83
Construcción del hospital departamental de Chinandega	219,656,736.57	219,656,736.57	

## Cuadro No. 34

Gobierno de la República de Nicaragua

8/3/2022

09:27:34

Ministerio de Hacienda y Crédito Público

Ejecución Presupuestaria por Compromisos, Devengados y Saldos

## Ejecución de Préstamos y Donaciones Externas por Organismo

Ejercicio Presupuestario : 2021

Mes Inicial : Enero

Mes Final: Diciembre

Moneda : CÓRDOBA

Descripción	Presupuesto Actualizado (A)	Devengado Acumulado (B)	Saldo por Devengar (A - B)
Equipamiento del hospital departamental en Chinandega	36,112,836.18	9,807,590.17	26,305,246.01
Atención Pandemia COVID - 19	17,686,500.00	17,578,350.00	108,150.00
<b>Banco Interamericano de Desarrollo</b>	<b>160,643,699.51</b>	<b>129,225,748.87</b>	<b>31,417,950.64</b>
FORTALECIMIENTO INSTITUCIONAL	5,568,670.49	4,938,114.14	630,556.35
CENTRO DE DIAGNÓSTICO NACIONAL	2,699,903.49	2,277,423.15	422,480.34
GESTIÓN DE LA RED COMUNITARIA	319,149.11	319,148.81	0.30
CONTROL Y VIGILANCIA DE ENFERMEDADES TRANSMITIDAS POR VECTORES, AGUA, ALIMENTOS Y DESECHOS	48,740,824.92	45,397,893.66	3,342,931.26
ATENCIÓN DISPENSARIZADA A LA FAMILIA EN LA COMUNIDAD	3,789,535.42	3,789,535.42	
GESTIÓN TÉCNICA ADMINISTRATIVA	888,121.52		888,121.52
Mejoramiento del centro de salud Ernesto Hodgson en Puerto Cabezas, Bilwi	2,351,427.25		2,351,427.25
SERVICIOS DE CONSULTA EXTERNA	1,526,214.80	1,526,214.80	
SERVICIOS DE HOSPITALIZACIÓN MÉDICOS Y/O QUIRÚRGICOS	760,000.00		760,000.00
GESTIÓN TÉCNICA ADMINISTRATIVA HOSPITALARIA	1,043.00		1,043.00
DIRECCIÓN Y COORDINACIÓN DE ELECTRICIDAD Y RECURSOS RENOVABLES	50,000.00		50,000.00
Unidad ejecutora central geotermoeléctrica - volcán Cosigüina	1,388,790.00	959,772.30	429,017.70
Mejora vía de acceso en el campo del volcán Cosigüina	25,398,476.00	25,263,435.66	135,040.34
Supervisión técnica volcán Cosigüina	1,210,636.00	327,660.70	882,975.30
Construcción pozo de abastecimiento de agua en el campo volcán Cosigüina	26,284,611.00	14,036,269.54	12,248,341.46
Supervisión ambiental volcán Cosigüina	218,972.00	97,567.35	121,404.65
Construcción de plataforma de perforación de pozos geotérmicos en el campo volcán Cosigüina	18,655,129.00	18,605,128.76	50,000.24
Estudio complementario de pre-factibilidad en el campo geotérmico volcán cosigüina	42,196.00		42,196.00
Estudio estratégico sobre el aprovechamiento geotérmico de fuentes localizadas en Tipitapa, Mateare y Telica	782,423.00	194,943.12	587,479.88
INSTITUTO NACIONAL DE INFORMACION DE DESARROLLO	19,967,576.51	11,492,641.46	8,474,935.05
<b>Banco Mundial</b>	<b>63,208,299.83</b>	<b>33,718,890.02</b>	<b>29,489,409.81</b>
Atención Pandemia COVID - 19	38,360,472.96	10,154,675.45	28,205,797.51

**Cuadro No. 34**  
**Gobierno de la República de Nicaragua**  
**Ministerio de Hacienda y Crédito Público**

: 8/3/2022  
: 09:27:34

**Ejecución Presupuestaria por Compromisos, Devengados y Saldos**  
**Ejecución de Préstamos y Donaciones Externas por Organismo**

Ejercicio Presupuestario : 2021

Mes Inicial : Enero

Mes Final: Diciembre

Moneda : CÓRDOBA

Descripción	Presupuesto Actualizado (A)	Devengado Acumulado (B)	Saldo por Devengar (A - B)
SERVICIOS DE EDUCACIÓN PREESCOLAR	0.11		0.11
Dotación de mobiliario y equipo para centros de educación preescolar a nivel nacional	4,288.00		4,288.00
Mejoramiento del Preescolar El Polvazón en San Pedro	4,571.20		4,571.20
Mejoramiento del Preescolar El Porvenir en El Realejo	4,571.20		4,571.20
Mejoramiento del Preescolar Hermanas Mercedarias en Puerto Morazán	4,571.20		4,571.20
Mejoramiento del Preescolar Andrés Castro en Villanueva	4,571.20		4,571.20
Mejoramiento del Preescolar Rubén Darío en Jinotega	4,571.20		4,571.20
Mejoramiento del Preescolar Comandante Daniel Ortega Saavedra en Somoto	4,571.20		4,571.20
Mejoramiento del Preescolar Cristo Rey en Yalagüina	4,571.20		4,571.20
Mejoramiento del Preescolar Simón Bolívar en El Crucero	4,571.20		4,571.20
Mejoramiento del Preescolar Sofía Mocada en Santa María	4,571.20		4,571.20
Mejoramiento del Preescolar Martha Quezada en Wiwili - Nueva Segovia	4,571.20		4,571.20
FORMACIÓN CONTÍNUA Y CAPACITACIÓN	2,420,239.89	1,191,816.00	1,228,423.89
FORTALECIMIENTO INSTITUCIONAL	756,386.87	756,386.87	
SERVICIO DE LA DEUDA PUBLICA EXTERNA	21,621,200.00	21,616,011.70	5,188.30
<b>Fondo de las Naciones Unidas para la Niñez</b>	<b>44,862,684.58</b>	<b>41,721,172.20</b>	<b>3,141,512.38</b>
SERVICIOS ADMINISTRATIVOS Y FINANCIEROS	10,128,973.05	10,128,973.05	
COORDINACIÓN Y APOYO AL SUBSISTEMA DE EDUCACIÓN AUTÓNOMA REGIONAL	98,200.00	98,200.00	
SERVICIOS DE EDUCACIÓN PRIMARIA MULTIGRADO Y TERCER NIVEL ALTERNATIVO	1,168,849.50	1,168,849.50	
SERVICIOS DE EDUCACIÓN SECUNDARIA A DISTANCIA	430,250.04	421,300.00	8,950.04
SERVICIOS DE EDUCACIÓN INCLUSIVA	4,566,570.27	1,976,870.63	2,589,699.64
FORMACIÓN CONTÍNUA Y CAPACITACIÓN	301,375.96	301,375.96	
SERVICIOS DE CONSEJERÍA ESCOLAR Y FORMACIÓN DE VALORES	5,305,111.47	5,305,111.47	
PROGRAMA DE COOPERACIÓN TÉCNICA Y FINANCIERA	2,271,813.96	2,245,547.03	26,266.93
PROGRAMA DE COOPERACIÓN TÉCNICA Y FINANCIERA	3,481,477.03	3,481,477.03	

## Cuadro No. 34

Gobierno de la República de Nicaragua

8/3/2022

09:27:34

Ministerio de Hacienda y Crédito Público

Ejecución Presupuestaria por Compromisos, Devengados y Saldos

## Ejecución de Préstamos y Donaciones Externas por Organismo

Ejercicio Presupuestario : 2021

Mes Inicial : Enero

Mes Final: Diciembre

Moneda : CÓRDOBA

Descripción	Presupuesto Actualizado (A)	Devengado Acumulado (B)	Saldo por Devengar (A - B)
Atención Pandemia COVID - 19	845,958.81	845,958.81	
SERVICIOS PARA EVITAR VIOLENCIA FAMILIAR Y COMUNITARIA	3,610,466.06	3,598,419.41	12,046.65
INSTITUTO NACIONAL DE INFORMACION DE DESARROLLO	12,653,638.43	12,149,089.31	504,549.12
<b>Fondo de Población de las Naciones Unidas</b>	<b>4,276,529.21</b>	<b>3,072,548.37</b>	<b>1,203,980.84</b>
SERVICIOS DE CONSEJERÍA ESCOLAR Y FORMACIÓN DE VALORES	61,877.20	61,877.20	
PROGRAMA DE COOPERACIÓN TÉCNICA Y FINANCIERA	1,030,001.07	798,079.82	231,921.25
PROGRAMA DE COOPERACIÓN TÉCNICA Y FINANCIERA	1,688,117.00	1,059,321.99	628,795.01
SERVICIOS PARA EVITAR VIOLENCIA FAMILIAR Y COMUNITARIA	1,496,533.94	1,153,269.36	343,264.58
<b>Fondo Internacional de Desarrollo Agrícola</b>	<b>14,867,632.00</b>	<b>12,842,142.36</b>	<b>2,025,489.64</b>
SERVICIOS DE FOMENTO DE LA AGROINDUSTRIA RURAL Y LA AGREGACIÓN DE VALOR (NICADAPTA)	14,867,632.00	12,842,142.36	2,025,489.64
<b>Fondo Mundial de Rehabilitación</b>	<b>26,855,000.00</b>	<b>26,449,162.77</b>	<b>405,837.23</b>
SERVICIOS DE PREVENCIÓN Y ASISTENCIA SOCIAL	2,509,000.00	2,410,923.38	98,076.62
CENTRO DE DIAGNÓSTICO NACIONAL	632,402.61	632,392.61	10.00
PROGRAMA DE COOPERACIÓN TÉCNICA Y FINANCIERA	4,773,421.04	4,471,188.59	302,232.45
PROGRAMA DE COOPERACIÓN TÉCNICA Y FINANCIERA	18,940,176.35	18,934,658.19	5,518.16
<b>Organización de las Naciones Unidas para el Desarrollo Industrial</b>	<b>6,133,701.54</b>	<b>4,814,130.38</b>	<b>1,319,571.16</b>
PROGRAMA DE COOPERACIÓN TÉCNICA Y FINANCIERA	65,601.60	62,401.60	3,200.00
PROGRAMA DE COOPERACIÓN TÉCNICA Y FINANCIERA	127,700.40	126,800.00	900.40
EMITIR INSTRUMENTOS DE REGULACIÓN Y CONTROL AMBIENTAL	1,560,316.51	1,324,698.23	235,618.28
PLAN DE GESTIÓN PARA LA ELIMINACIÓN GRADUAL DE LOS HIDROCLOROFLUOROCARBONOS	2,601,623.03	2,553,657.57	47,965.46
DIRECCIÓN Y COORDINACIÓN DE LOS RECURSOS GEOLÓGICOS Y MINEROS	1,071,000.00	604,992.45	466,007.55
COMISION NACIONAL DE REGISTRO Y CONTROL DE SUSTANCIAS TOXICAS	707,460.00	141,580.53	565,879.47
<b>Organización de las Naciones Unidas para la Alimentación y Agricultura</b>	<b>29,994,575.00</b>	<b>28,584,998.46</b>	<b>1,409,576.54</b>
PROMOVER LA CONSERVACIÓN Y EL MANEJO DE LA BIODIVERSIDAD Y RESILIENCIA DE AREAS PROTEGIDAS	27,407,087.24	26,263,830.04	1,143,257.20
ADAPTACIÓN AL CAMBIO CLIMATICO EN EL SECTOR AGUA Y SANEAMIENTO	1,802,840.26	1,802,840.26	

## Cuadro No. 34

Gobierno de la República de Nicaragua

8/3/2022

09:27:34

Ministerio de Hacienda y Crédito Público

Ejecución Presupuestaria por Compromisos, Devengados y Saldos

## Ejecución de Préstamos y Donaciones Externas por Organismo

Ejercicio Presupuestario : 2021

Mes Inicial : Enero

Mes Final: Diciembre

Moneda : CÓRDOBA

Descripción	Presupuesto Actualizado (A)	Devengado Acumulado (B)	Saldo por Devengar (A - B)
INSTITUTO NICARAGUENSE DE ESTUDIOS TERRITORIALES	784,647.50	518,328.16	266,319.34
<b>Organización de las Naciones Unidas para la Educación, Ciencia y la Cultura</b>	<b>1,980,375.00</b>	<b>1,977,851.40</b>	<b>2,523.60</b>
ATENCIÓN A CENTROS ESCOLARES AFECTADOS DE HURACANES ETA-IOTA	1,749,746.00	1,749,745.00	1.00
Promover el empoderamiento económico de las mujeres en igualdad de oportunidades.	230,629.00	228,106.40	2,522.60
<b>Organización Panamericana de la Salud</b>	<b>14,670,000.00</b>	<b>14,540,558.58</b>	<b>129,441.42</b>
PROGRAMA DE COOPERACIÓN TÉCNICA Y FINANCIERA	3,075,748.93	2,946,564.63	129,184.30
PROGRAMA DE COOPERACIÓN TÉCNICA Y FINANCIERA	11,594,251.07	11,593,993.95	257.12
<b>Programa de las Naciones Unidas para el Desarrollo</b>	<b>1,904,547.83</b>	<b>1,236,586.83</b>	<b>667,961.00</b>
EMITIR INSTRUMENTOS DE REGULACIÓN Y CONTROL AMBIENTAL	1,512,466.26	856,281.34	656,184.92
PLAN DE GESTIÓN PARA LA ELIMINACIÓN GRADUAL DE LOS HIDROCLOROFUROCARBONOS	392,081.57	380,305.49	11,776.08
<b>Programa Mundial de Alimentos</b>	<b>369,461,036.41</b>	<b>368,759,799.63</b>	<b>701,236.78</b>
SEGURIDAD ALIMENTARIA Y NUTRICIONAL EDUCACIÓN PRIMARIA	260,096,369.30	260,096,369.30	
SEGURIDAD ALIMENTARIA Y NUTRICIONAL EDUCACIÓN INICIAL (PREESCOLAR)	69,139,541.23	69,139,541.23	
INSTITUTO NICARAGÜENSE DE TECNOLOGÍA AGROPECUARIA (INTA)	1,411,617.69	713,576.11	698,041.58
Bono Tecnológico para el restablecimiento de las capacidades productivas de las familias afectadas por los huracanes Iota y Eta	35,373,000.00	35,373,000.00	
SERVICIOS ADMINISTRATIVOS FINANCIEROS	167,160.00	167,160.00	
Promover el cuidado de la vida y dignidad de las mujeres y sus familias.	1,813,442.10	1,813,442.10	
DESARROLLAR CAPACIDADES EN SERVIDORES/AS PÚBLIC@S EN PRÁCTICAS DE GÉNERO	531,848.00	528,652.89	3,195.11
Promover el empoderamiento económico de las mujeres en igualdad de oportunidades.	928,058.09	928,058.00	0.09
<b>Unión Europea</b>	<b>557,070,089.00</b>	<b>474,172,697.64</b>	<b>82,897,391.36</b>
Administración del proyecto Construcción y equipamiento de las instalaciones fronterizas en San Pancho	5,594,701.00	3,902,354.22	1,692,346.78
Construcción de las instalaciones fronterizas en San Pancho	319,456,086.00	277,647,939.15	41,808,146.85
Supervisión para el Diseño y construcción de las instalaciones fronterizas en San Pancho	15,664,213.00	14,003,989.47	1,660,223.53
Dotación de equipos para las instalaciones fronterizas en San Pancho	116,180,000.00	81,206,781.22	34,973,218.78
Dotación de equipos para el edificio de ventanilla única de comercio exterior de Nicaragua en Managua	10,700,000.00	9,896,989.92	803,010.08

## Cuadro No. 34

Gobierno de la República de Nicaragua

8/3/2022

09:27:34

Ministerio de Hacienda y Crédito Público

Ejecución Presupuestaria por Compromisos, Devengados y Saldos

## Ejecución de Préstamos y Donaciones Externas por Organismo

Ejercicio Presupuestario : 2021

Mes Inicial : Enero

Mes Final: Diciembre

Moneda : CÓRDOBA

Descripción	Presupuesto Actualizado (A)	Devengado Acumulado (B)	Saldo por Devengar (A - B)
SERVICIOS ADMINISTRATIVOS Y FINANCIEROS	5,296,797.00	4,563,609.41	733,187.59
Servicio al Desarrollo de la ganadería bovino y a la seguridad alimentaria nutricional.	84,178,292.00	82,951,034.25	1,227,257.75
<b>Organización de Estados Iberoamericanos</b>	<b>1,891,768.90</b>	<b>1,891,768.90</b>	
SERVICIOS DE EDUCACIÓN SECUNDARIA FORMAL	209,650.00	209,650.00	
SERVICIOS DE EDUCACIÓN PREESCOLAR	839,523.01	839,523.01	
SERVICIOS DE HABILITACIÓN LABORAL	842,595.89	842,595.89	
<b>FONSALUD</b>	<b>884,430.00</b>	<b>577,499.43</b>	<b>306,930.57</b>
FORTALECIMIENTO INSTITUCIONAL	884,430.00	577,499.43	306,930.57
<b>Save the Children</b>	<b>752,142.08</b>		<b>752,142.08</b>
DEFENSA CIVIL	752,142.08		752,142.08
<b>PLAN INTERNACIONAL, INC.</b>	<b>3,143,857.92</b>	<b>2,387,857.92</b>	<b>756,000.00</b>
DEFENSA CIVIL	3,143,857.92	2,387,857.92	756,000.00
<b>Catholic Relief Services-CRS</b>	<b>231,781.00</b>	<b>206,129.43</b>	<b>25,651.57</b>
INSTITUTO NICARAGUENSE DE ESTUDIOS TERRITORIALES	231,781.00	206,129.43	25,651.57
<b>Word Visión Nicaragua (Visión Mundial)</b>	<b>185,967.57</b>	<b>85,367.67</b>	<b>100,599.90</b>
SERVICIOS DE PREVENCIÓN Y ASISTENCIA SOCIAL	185,967.57	85,367.67	100,599.90
<b>Fondo Cristiano Canadiense para la Niñez (CCFC)</b>	<b>1,132,193.00</b>	<b>1,132,192.90</b>	<b>0.10</b>
SERVICIOS DE EDUCACIÓN PREESCOLAR	1,132,193.00	1,132,192.90	0.10
<b>Préstamos Externos</b>	<b>22,785,812,447.01</b>	<b>22,181,359,779.10</b>	<b>604,452,667.91</b>
<b>Kuwait</b>	<b>524,611,422.29</b>	<b>524,611,371.38</b>	<b>50.91</b>
Supervisión de construcción del hospital departamental de Chinandega	2,884,694.21	2,884,643.63	50.58
Construcción del hospital departamental de Chinandega	435,664,792.47	438,675,853.07	-3,011,060.60
Equipamiento del hospital departamental en Chinandega	86,061,935.61	83,050,874.68	3,011,060.93
<b>Agencia de Cooperación Internacional del Japón</b>	<b>8,761.00</b>	<b>8,418.57</b>	<b>342.43</b>
SERVICIO DE LA DEUDA PUBLICA EXTERNA	8,761.00	8,418.57	342.43

## Cuadro No. 34

Gobierno de la República de Nicaragua

: 8/3/2022

: 09:27:34

Ministerio de Hacienda y Crédito Público

Ejecución Presupuestaria por Compromisos, Devengados y Saldos

## Ejecución de Préstamos y Donaciones Externas por Organismo

Ejercicio Presupuestario : 2021

Mes Inicial : Enero

Mes Final: Diciembre

Moneda : CÓRDOBA

Descripción	Presupuesto Actualizado (A)	Devengado Acumulado (B)	Saldo por Devengar (A - B)
<b>Banco de Exportación de Corea</b>	<b>294,508,117.58</b>	<b>293,839,527.06</b>	<b>668,590.52</b>
Instalación de Sistemas Fotovoltaicos - Municipio Siuna	50,000.00		50,000.00
Instalación de Sistemas Fotovoltaicos - Municipio Laguna de Perlas	46,000,767.00	45,497,709.12	503,057.88
Instalación de Sistemas Fotovoltaicos - Municipio El Rama	159,785,395.58	159,669,865.14	115,530.44
Instalación de Sistemas Fotovoltaicos - Municipio San Carlos	19,704,879.00	19,704,878.28	0.72
Instalación de Sistemas Fotovoltaicos - Municipio El Castillo	68,967,076.00	68,967,074.52	1.48
<b>Kredistantal Fur Wiederaufbau</b>	<b>79,895,768.00</b>	<b>79,072,165.79</b>	<b>823,602.21</b>
Unidad Ejecutora del Proyecto de Agua Potable y Saneamiento en la Ciudad de Granada	563,158.69	563,158.38	0.31
Mejoramiento y Ampliación del Sistema de Agua Potable de la Ciudad de Granada	1,947,062.82	1,947,062.82	
Supervisión para las Obras de Mejoramiento del Sistema de AP, AS y Planta de Tratamiento en la Ciudad de Granada	1,471,778.49	1,471,778.49	
Mejoramiento del Sistema de Tratamiento de Aguas Residuales de Managua	66,418,300.90	65,594,700.20	823,600.70
Supervisión para el Mejoramiento del Sistema de Tratamiento de Aguas Residuales de Managua	9,495,467.10	9,495,465.90	1.20
<b>Italian Bank Artigiancassa</b>	<b>83,854,773.00</b>	<b>82,529,450.56</b>	<b>1,325,322.44</b>
DESARROLLO DE TECNOLOGIAS Y DE CAPACIDADES	83,854,773.00	82,529,450.56	1,325,322.44
<b>Banco Centroamericano de Integración Económica</b>	<b>10,229,653,414.62</b>	<b>10,055,594,969.55</b>	<b>174,058,445.07</b>
Programa Multisectorial Reactivación económica (NIC Solidaria) /MINED	108,367,619.14		108,367,619.14
Programa Multisectorial Reactivación económica (NIC Solidaria) /USURA CERO	645,218,999.93	606,786,126.57	38,432,873.36
Servicios de Administración de Programas y Proyectos	84,045,187.80	84,045,187.80	
Programa Multisectorial Reactivación económica (NIC Solidaria)/ INAFOR	2,690,875.00		2,690,875.00
Programa Multisectorial Reactivación económica (NIC Solidaria) /IPSA	3,033,507.00		3,033,507.00
Construcción de planta de procesamiento apícola en el centro tecnológico Arlen Siu, El Sauce (NIC Solidaria)	0.20		0.20
Mejoramiento de caminos productivos a nivel nacional (NIC Solidaria)	0.38		0.38
SERVICIOS ADMINISTRATIVOS FINANCIEROS PROYECTOS BCIE	3,106,751.00	3,106,748.97	2.03
Mejoramiento del tramo de carretera San Sebastián de Yalí - Condega	331,621,690.74	331,621,688.65	2.09
Supervisión para el mejoramiento del tramo de carretera San Sebastián de Yalí - Condega	11,686,334.70	11,686,333.55	1.15

## Cuadro No. 34

Gobierno de la República de Nicaragua

8/3/2022

09:27:34

Ministerio de Hacienda y Crédito Público

Ejecución Presupuestaria por Compromisos, Devengados y Saldos

## Ejecución de Préstamos y Donaciones Externas por Organismo

Ejercicio Presupuestario : 2021

Mes Inicial : Enero

Mes Final: Diciembre

Moneda : CÓRDOBA

Descripción	Presupuesto Actualizado	Devengado Acumulado	Saldo por Devengar
	(A)	(B)	(A - B)
Mejoramiento del camino San Francisco Libre - Los Zarzales	500.00		500.00
Supervisión para el Mejoramiento del camino San Francisco Libre - Los Zarzales	500.00		500.00
Mejoramiento de la carretera Rosita - Bonanza, Tramo I: Est. 0+000 - 15+155	14,472,250.00	14,472,247.50	2.50
Mejoramiento de la carretera Rosita - Bonanza, Tramo II: Est. 15+155 - 29+830	19,816,062.00	19,816,060.05	1.95
Supervisión para el Mejoramiento del camino Empalme Esquipulas - Empalme San Dionisio	500.00		500.00
Mejoramiento del camino Empalme Esquipulas - Empalme San Dionisio	500.00		500.00
Mejoramiento del camino el Boquete-Santa Ana en los municipios de El Crucero y Villa Carlos Fonseca	208,203,158.35	208,203,153.26	5.09
Supervisión para el mejoramiento del camino el Boquete-Santa Ana en los municipios de El Crucero y Villa Carlos Fonseca	4,107,561.65	4,107,561.65	
Mejoramiento del camino Malacatoya - El Papayal	161,990,453.00	161,990,450.68	2.32
Supervisión para el mejoramiento del camino Malacatoya - El Papayal	3,243,718.00	3,243,544.24	173.76
Supervisión para el mejoramiento del camino El Jicaró - Murra en el departamento de Nueva Segovia	3,809,220.02	3,809,220.02	
Mejoramiento del camino El Jicaró - Murra en el departamento de Nueva Segovia	179,490,501.98	179,490,500.35	1.63
Mejoramiento del acceso a la Ciudad de Chinandega	44,579,646.00	44,579,645.96	0.04
Supervisión para el mejoramiento del camino Malacatoya - Victoria de Julio	3,690,189.00	3,690,187.45	1.55
Supervisión para el mejoramiento del camino El Rama-San Ramón, Tramo III	4,387,912.50	4,387,912.50	
Mejoramiento del camino El Rama-San Ramón, Tramo III	62,585,476.11	62,585,476.11	
Mejoramiento del camino Empalme Kukra Hill - Kukra Hill	4,176,869.95	4,176,869.95	
Supervisión para el mejoramiento de accesos viales a la ciudad de León	1,047,312.00	1,047,311.81	0.19
Supervisión para el mejoramiento de la carretera Rosita - Sahsa	36,287,880.00	36,287,878.51	1.49
Mejoramiento de la carretera Sahsa - Puerto Cabezas, Tramo I: Est. 0+000 a Est. 25+000	154,337,931.00	154,337,930.19	0.81
Supervisión para el mejoramiento de la carretera Sahsa - Puerto Cabezas	43,521,442.00	43,521,441.15	0.85
Mejoramiento de la carretera Sahsa - Puerto Cabezas, Tramo II: Est. 25+000 a Est. 57+500	423,988,197.14	423,988,196.17	0.97
Mejoramiento de la carretera Sahsa - Puerto Cabezas, Tramo III: Est. 57+500 a Est. 85+650	164,328,633.00	164,328,631.83	1.17
Mejoramiento de la carretera Rosita - Sahsa, Tramo I: Est. 0+000 - Est. 24+600	671,609,750.86	671,609,750.67	0.19
Mejoramiento de la carretera Rosita - Sahsa, Tramo II: Est. 24+600 - Est. 52+360	1,059,823,242.00	1,059,823,241.18	0.82



## Cuadro No. 34

Gobierno de la República de Nicaragua

: 8/3/2022

: 09:27:34

Ministerio de Hacienda y Crédito Público

Ejecución Presupuestaria por Compromisos, Devengados y Saldos

## Ejecución de Préstamos y Donaciones Externas por Organismo

Ejercicio Presupuestario : 2021

Mes Inicial : Enero

Mes Final: Diciembre

Moneda : CÓRDOBA

Descripción	Presupuesto Actualizado (A)	Devengado Acumulado (B)	Saldo por Devengar (A - B)
Mejoramiento del Camino Estelí-El Aceituno-El Sauce	500.00		500.00
Supervisión para el Mejoramiento del Camino Estelí - El Aceituno - El Sauce	500.00		500.00
Supervisión para el mejoramiento de la carretera Muy Muy - Matiguás - Río Blanco	22,784,469.50	22,784,469.48	0.02
Mejoramiento de la carretera Muy Muy - Matiguás - Río Blanco, Tramo I: Est. 137+440 a Est. 159+956	186,914,467.88	186,914,466.93	0.95
Mejoramiento de la carretera Muy Muy - Matiguás - Río Blanco, Tramo II: Est. 159+956 a Est. 177+948	60,401,205.14	60,401,204.37	0.77
Mejoramiento de la carretera Muy Muy - Matiguás - Río Blanco, Tramo III: Est. 177+948 a Est. 193+940	40,678,839.48	40,678,839.48	
Ampliación de la carretera Sapóa - Peñas Blancas	563,167,955.00	563,167,954.28	0.72
Supervisión para la ampliación de la carretera Sapóa - Peñas Blancas	17,483,119.00	17,483,117.54	1.46
Mejoramiento del camino Empalme El Regadío - San Juan de Limay en el departamento de Estelí	258,196,045.28	258,196,043.69	1.59
Mejoramiento del camino Las Vueltas - Las Cruces entre los municipios de El Jicaró y Quilali	130,291,054.00	130,291,051.06	2.94
Supervisión para el mejoramiento de la carretera La Garita - Rotonda El Coyotepe entre los municipios de Managua y Masaya	12,618,025.00	12,618,024.18	0.82
Mejoramiento de la carretera La Garita-Rotonda El Coyotepe entre los municipios de Managua y Masaya	639,617,852.00	639,617,851.22	0.78
Supervisión para el mejoramiento de la carretera Siuna - Rosita	33,666,381.00	33,666,379.99	1.01
Mejoramiento de la carretera Siuna - Rosita, Tramo I: Circunvalación Siuna - Puente Coperna	234,685,167.00	234,685,166.63	0.37
Mejoramiento de la carretera Siuna - Rosita, Tramo II: Puente Coperna - Puente Sang Sang Was N° 2	773,341,723.00	773,341,721.80	1.20
Mejoramiento de la carretera Siuna - Rosita, Tramo III: Puente Sang Sang Was N° 2 - Poblado Rosita	226,886,889.00	226,886,888.29	0.71
Supervisión para el mejoramiento de la carretera Empalme Cosigüina - Potosí en el municipio de El Viejo	9,555,346.00	9,555,345.79	0.21
Mejoramiento de la carretera Empalme Cosigüina - Potosí en el municipio de El Viejo	68,274,191.00	68,274,190.18	0.82
Supervisión para la Ampliación de la carretera Tipitapa - San Benito	500.00		500.00
Ampliación de la carretera Tipitapa - San Benito, Tramo I: Est. 0+000 - 10+000	250.00		250.00
Ampliación de la carretera Tipitapa - San Benito, Tramo II: Est. 10+000 - 22+270	250.00		250.00
Ampliación de la carretera Empalme Las Flores - Catarina - Guanacaste	1,000.00		1,000.00
Supervisión para el Mejoramiento del camino San José de los Remates - La Cañada en el departamento de Boaco	500.00		500.00
Mejoramiento del camino San José de los Remates - La Cañada en el departamento de Boaco	500.00		500.00
Supervisión para el Mejoramiento del camino Cuapa - La Libertad en el departamento de Chontales	500.00		500.00

## Cuadro No. 34

Gobierno de la República de Nicaragua

8/3/2022

09:27:34

Ministerio de Hacienda y Crédito Público

Ejecución Presupuestaria por Compromisos, Devengados y Saldos

## Ejecución de Préstamos y Donaciones Externas por Organismo

Ejercicio Presupuestario : 2021

Mes Inicial : Enero

Mes Final: Diciembre

Moneda : CÓRDOBA

Descripción	Presupuesto Actualizado (A)	Devengado Acumulado (B)	Saldo por Devengar (A - B)
Mejoramiento del camino Cuapa - La Libertad en el departamento de Chontales	500.00		500.00
Supervisión para el Mejoramiento del camino Empalme Wanawana - San Pedro del Norte en el municipio de Bocana de Paiwas	500.00		500.00
Mejoramiento del camino Empalme Wanawana - San Pedro del Norte en el municipio de Bocana de Paiwas, Tramo I: Est. 0+000 - 20+000	160.00		160.00
Mejoramiento del camino Empalme Wanawana - San Pedro del Norte en el municipio de Bocana de Paiwas, Tramo II: Est. 20+000 - 40+000	170.00		170.00
Mejoramiento del camino Empalme Wanawana - San Pedro del Norte en el municipio de Bocana de Paiwas, Tramo III: Est. 40+000 - 63+152	170.00		170.00
Atención Pandemia COVID - 19	140,822,956.47	140,822,956.47	
Atención Pandemia COVID - 19	165,959,124.53	165,923,323.39	35,801.14
Supervisión de construcción del hospital departamental de Chinandega	3,210,759.56	3,210,759.56	
Construcción del hospital departamental de Chinandega	105,206,054.68	105,206,054.68	
Equipamiento del hospital departamental en Chinandega	23,098,323.52	23,098,323.52	
Supervisión de reemplazo del hospital regional Nuevo Amanecer de la Región Autónoma Costa Caribe Norte	27,027,620.60	27,027,620.60	
Reemplazo del hospital regional Nuevo Amanecer de la Región Autónoma Costa Caribe Norte	788,227,063.90	788,227,063.90	
ADMINISTRACIÓN COMPONENTE V PNER	2,474,106.00	2,459,232.90	14,873.10
Suministro e Instalación de Torres de Enfriamiento para Sistema de Climatización del Teatro Nacional Rubén Darío	4,894,526.58	4,894,526.58	
DESARROLLO DE CAPACIDADES	35,281,053.97	35,280,281.84	772.13
Desarrollo sostenible de los medios de vida de las familias en el corredor seco	85,792,592.03	80,807,092.40	4,985,499.63
FONDO DE INVERSION SOCIAL DE EMERGENCIA	24,907,882.59	23,168,150.27	1,739,732.32
Construcción sistema de agua potable y saneamiento en comunidades Loma Linda y Paso Ancho en Santa Rosa del Peñón	4,163,444.12	4,163,019.22	424.90
Construcción sistema de agua potable y saneamiento en el sector Las Mesitas, El Sauce	2,360,632.86	2,360,399.47	233.39
Supervisión para la construcción del sistema de agua potable y saneamiento en comunidades Loma Linda y Paso Ancho en Santa Rosa del Peñón	428,245.14	428,198.10	47.04
Supervisión para la construcción sistema de agua potable y saneamiento en el sector Las Mesitas, El Sauce	541,416.09	541,354.33	61.76
Estudio de preinversión para la construcción del sistema de saneamiento mejorado Zona III en San Nicolás, Estelí	345,000.00	86,493.99	258,506.01
Construcción sistema de agua potable y saneamiento en La Concepción, La Trinidad	1,538,971.62	1,538,971.62	
Construcción sistema de agua potable y saneamiento en El Tamarindo, San José de Cusmapa	1,124,328.46	1,124,328.46	
Construcción sistema de agua potable y saneamiento en Las Cruces, Yalagüina	3,370,549.76	3,370,549.76	

**Cuadro No. 34**  
**Gobierno de la República de Nicaragua**  
**Ministerio de Hacienda y Crédito Público**

: 8/3/2022  
: 09:27:34

**Ejecución Presupuestaria por Compromisos, Devengados y Saldos**  
**Ejecución de Préstamos y Donaciones Externas por Organismo**

Ejercicio Presupuestario : 2021

Mes Inicial : Enero

Mes Final: Diciembre

Moneda : CÓRDOBA

Descripción	Presupuesto Actualizado (A)	Devengado Acumulado (B)	Saldo por Devengar (A - B)
Construcción sistema de agua potable y saneamiento en Zona II, Tototalpa	3,226,905.80	3,226,905.80	
Construcción del sistema de agua potable y saneamiento en comunidad El Prado Fase I en San Fernando	7,167,638.42	7,167,638.42	
Construcción del sistema de agua potable y saneamiento en comunidad La Mia en Jalapa	15,603,461.32	15,603,461.32	
Construcción del sistema de agua y saneamiento en comunidades Dipilto Nuevo y San Agustín en Dipilto	2,385,837.02	2,385,837.02	
Supervisión para construcción sistema de agua potable y saneamiento en La Concepción, La Trinidad	61,445.13	61,445.13	
Supervisión para construcción sistema de agua potable y saneamiento en El Tamarindo, San José de Cusmapa	43,874.75	43,874.75	
Supervisión para construcción sistema de agua potable y saneamiento en Las Cruces, Yalagüina	215,840.75	215,840.75	
Supervisión para construcción sistema de agua potable y saneamiento en Zona II, Tototalpa	39,999.51	39,999.51	
Estudio de preinversión para construcción sistema de agua potable y saneamiento en Jocote Arriba, Condega	254,473.99	254,473.99	
Estudio de preinversión para construcción sistema de agua potable y saneamiento en El Jilguero, Santa Isabel y Guayaculi, Condega	297,513.94	297,513.94	
Supervisión para construcción sistema de agua potable y saneamiento en El Prado Fase I, San Fernando	82,865.80	82,632.35	233.45
Estudio de preinversión para construcción sistema de agua potable y saneamiento en Nueva Esperanza y El Pegador, Las Sabanas	284,894.44	284,894.44	
Supervisión para construcción sistema de agua potable y saneamiento en La Mia, Jalapa	728,785.13	728,785.13	
Estudio de preinversión para construcción sistema de agua potable y saneamiento en Quebrada Honda, Las Sabanas	320,083.42	320,083.42	
Estudio de preinversión para construcción sistema de agua potable y saneamiento en Subtiava, Estelí	7,768.11		7,768.11
Estudio de preinversión para la construcción del sistema de agua y saneamiento comunidad El Barro, San Nicolás	260,820.22	260,820.22	
Supervisión para construcción del sistema de agua y saneamiento en comunidad Bálsamo Abajo en San Juan de Río Coco	10,000.00		10,000.00
Supervisión para construcción del sistema de agua y saneamiento en comunidades Dipilto Nuevo y San Agustín en Dipilto	49,729.40	49,718.48	10.92
Estudio de preinversión para construcción del sistema de agua potable y saneamiento en comunidad Bujona de Panali, Quilalí	10,000.00		10,000.00
Estudio de preinversión para construcción del sistema de agua potable y saneamiento en comunidad Las Lajas y El Guásimo, Pueblo Nuevo	69,069.53	69,069.53	
Construcción sistema de agua potable y saneamiento en La Lajas, La Carreta, El Ojochal y La Montañita de Salales, El Sauce.	6,895,599.49	6,895,599.48	0.01
Construcción sistema de agua potable y saneamiento en Posolteguilla, Posoltega	3,797,093.78	3,797,093.78	
Construcción sistema de agua potable y saneamiento en Apastepe, Chichigalpa	2,859,458.42	2,859,455.34	3.08
Construcción sistema de agua y saneamiento en comunidad Calle Daniel Amador, Nagarote	6,339,326.79	6,339,326.79	
Construcción sistema de agua y saneamiento en comunidad Troilo, León	17,931,299.37	17,930,712.79	586.58

## Cuadro No. 34

Gobierno de la República de Nicaragua

: 8/3/2022

: 09:27:34

Ministerio de Hacienda y Crédito Público

Ejecución Presupuestaria por Compromisos, Devengados y Saldos

## Ejecución de Préstamos y Donaciones Externas por Organismo

Ejercicio Presupuestario : 2021

Mes Inicial : Enero

Mes Final: Diciembre

Moneda : CÓRDOBA

Descripción	Presupuesto Actualizado	Devengado Acumulado	Saldo por Devengar
	(A)	(B)	(A - B)
Construcción sistema de agua y saneamiento en comunidades Los Cocos, El Panal y Verónica Lacayo en Telica	1,542,222.77	1,542,222.77	
Supervisión para construcción sistema de agua potable y saneamiento en Calle Daniel Amador, Nagarote	615,452.24	615,452.24	
Supervisión para construcción sistema de agua potable y saneamiento en Troilo, León	634,893.72	616,054.37	18,839.35
Supervisión para construcción sistema de agua potable y saneamiento en La Lajas, La Carreta, El Ojochal y La Montañita de Salales, El Sauce	333,026.51	332,889.46	137.05
Estudio de preinversión para construcción sistema de agua potable y saneamiento en Vado Ancho El Cerro, Santo Tomás del Norte	225,424.50	225,424.50	
Estudio de preinversión para construcción sistema de agua potable y saneamiento en Nancital #2, San Francisco del Norte	409,047.94	409,047.94	
Supervisión para construcción sistema de agua potable y saneamiento en Posolteguilla, Posoltega	244,936.50	244,581.47	355.03
Estudio de preinversión para construcción sistema de agua potable y saneamiento en Los Arcos, La Paz Centro	395,833.83	395,665.72	168.11
Supervisión para construcción sistema de agua potable y saneamiento en Apastepe, Chichigalpa	328,746.11	328,681.57	64.54
Estudio de preinversión para la construcción del sistema de agua y saneamiento comunidad El Piñuelar en Larreynaga-Malpaisillo	550,291.45	550,291.45	
Estudio de preinversión para la construcción del sistema de agua y saneamiento comunidad Plan Nicaragua en Puerto Morazán	283,157.47	283,157.47	
Estudio de preinversión para la construcción del sistema de agua y saneamiento en comunidad Dulce Nombre de Jesús en Somotillo	450,358.98	450,358.98	
Supervisión para construcción de sistema de agua y saneamiento en las comunidades Los Cocos, El Panal y Verónica Lacayo en Telica	74,272.13	73,953.34	318.79
Construcción del sistema de agua y saneamiento comunidad Laurel Galán en San Francisco Libre	3,979,644.63	3,979,644.55	0.08
Construcción sistema de agua potable y saneamiento en San José de Los Ríos, Ticuantepe	5,197,259.29	5,197,259.29	
Supervisión para la construcción del sistema de agua potable y saneamiento en comunidad Laurel Galán en San Francisco Libre	195,174.63	195,174.63	
Supervisión para construcción sistema de agua potable y saneamiento en San José de Los Ríos, Ticuantepe	273,301.45	273,301.45	
Construcción sistema de agua potable y saneamiento en San José I, Masatepe	925,171.84	891,451.82	33,720.02
Construcción del sistema de agua y saneamiento en comunidades Los Manguitos - Los López en Masaya	2,182,553.78	2,182,553.78	
Construcción del sistema de agua y saneamiento en comunidad La Escoba en Diriomo	3,144,733.02	3,144,733.02	
Construcción del sistema de agua y saneamiento en comunidad El Limonal en Potosí	10,000.00		10,000.00
Construcción del sistema de agua y saneamiento en comunidades el Limón N°1 y 2 en Tola	10,000.00		10,000.00
Construcción del sistema de agua y saneamiento de comunidad Tisma en Tisma	460,989.57	440,263.23	20,726.34
Construcción del sistema de agua y saneamiento en comunidad La Conchagua en Rivas	2,236,607.10	2,236,607.10	
Construcción del sistema de agua y saneamiento en la comunidad Los Jirones, Diriá	2,577,596.77	2,450,197.33	127,399.44

## Cuadro No. 34

Gobierno de la República de Nicaragua

: 8/3/2022

: 09:27:34

Ministerio de Hacienda y Crédito Público

Ejecución Presupuestaria por Compromisos, Devengados y Saldos

## Ejecución de Préstamos y Donaciones Externas por Organismo

Ejercicio Presupuestario : 2021

Mes Inicial : Enero

Mes Final: Diciembre

Moneda : CÓRDOBA

Descripción	Presupuesto Actualizado	Devengado Acumulado	Saldo por Devengar
	(A)	(B)	(A - B)
Construcción del sistema de agua y saneamiento en comunidades San Jorge y San José de los Remates, La Conquista	1,198,335.69	1,131,898.44	66,437.25
Construcción del sistema de saneamiento en comunidades la Flor, San Pedro y La Concepción en Moyogalpa	3,601,156.55	3,601,156.55	
Construcción del sistema de agua y saneamiento en las comunidades La Orilla y La Barranca en Nandaime	966,921.00	966,921.00	
Construcción del sistema de agua y saneamiento en las comunidades El Aguacate, Las Mercedes y San Juan de las Sierras en Diriamba	3,707,479.82	3,707,479.82	
Estudio de preinversión para la construcción del sistema de agua potable y saneamiento en comunidad Pitilla en Santa Teresa	10,000.00		10,000.00
Estudio de preinversión para la construcción del sistema de agua potable y saneamiento en comunidades Zaragoza, Las Pampas y La Rejega en San Juan del Sur	10,000.00		10,000.00
Supervisión para construcción sistema de agua potable y saneamiento en San José I, Masatepe	60,720.17	59,541.96	1,178.21
Supervisión para construcción sistema de agua potable y saneamiento en Los Jirones, Diriá	104,299.35	104,299.35	
Supervisión para construcción del sistema de agua y saneamiento en comunidades San Jorge y San José de los Remates, La Conquista	181,738.92	157,486.06	24,252.86
Estudio de preinversión para la construcción del sistema de agua y saneamiento en las comunidades de Ochomogo y Pilón en Belén	10,000.00		10,000.00
Supervisión para construcción del sistema de agua y saneamiento en comunidades Los Manguitos - Los López en Masaya	181,891.28	139,767.86	42,123.42
Supervisión para construcción de sistema de agua y saneamiento comunidad La Escoba en Diriomo	105,274.95	80,546.67	24,728.28
Supervisión para construcción de sistema de agua y saneamiento comunidad El Limonal en Potosí	10,000.00		10,000.00
Estudio de preinversión para la construcción del sistema de agua y saneamiento en las comunidades de El Triunfo, Río Mena y Cañitas en Cárdenas	10,000.00		10,000.00
Supervisión para construcción de sistema de agua y saneamiento en comunidades el Limón N°1 y 2 en Tola	10,000.00		10,000.00
Supervisión para construcción de sistema de agua y saneamiento en la comunidad Tisma en Tisma	212,651.69	80,072.58	132,579.11
Estudio de preinversión para la construcción del sistema de agua y saneamiento en comunidades El Elequeme y El Manzano en Buenos Aires	10,000.00		10,000.00
Estudio de preinversión para la construcción del sistema de agua y saneamiento en comunidades Campuzano, Cofradía, El Portillo y San Joaquín en Nindirí	10,000.00		10,000.00
Supervisión para construcción de sistema de agua y saneamiento en comunidad La Conchagua en Rivas	31,869.03	31,869.03	
Supervisión para construcción de sistema de saneamiento en comunidades La Flor, San Pedro y La Concepción en Moyogalpa	360,605.64	355,143.84	5,461.80
Estudio de preinversión para la construcción del sistema de agua y saneamiento en comunidad Barrio Panamá, La Concepción	2,967.89		2,967.89
Supervisión para construcción del sistema de agua y saneamiento en las comunidades La Orilla y La Barranca en Nandaime	157,288.55	118,679.95	38,608.60
Supervisión para la construcción del sistema de agua y saneamiento en las comunidades El Aguacate, Las Mercedes y San Juan de las Sierras en Diriamba	380,586.18	380,586.18	
Construcción sistema de agua potable y saneamiento en Apompua, Juigalpa.	4,757,115.18	4,267,122.56	489,992.62
Construcción sistema de agua potable y saneamiento en Santa Marta, Acoyapa	2,851,908.76	2,851,908.76	

## Cuadro No. 34

Gobierno de la República de Nicaragua

8/3/2022

09:27:34

Ministerio de Hacienda y Crédito Público

Ejecución Presupuestaria por Compromisos, Devengados y Saldos

## Ejecución de Préstamos y Donaciones Externas por Organismo

Ejercicio Presupuestario : 2021

Mes Inicial : Enero

Mes Final: Diciembre

Moneda : CÓRDOBA

Descripción	Presupuesto Actualizado (A)	Devengado Acumulado (B)	Saldo por Devengar (A - B)
Construcción sistema de agua potable y saneamiento en El Zapote, Acoyapa	4,608,198.64	4,608,198.64	
Construcción sistema de agua potable y saneamiento en comunidad Taswa en Boaco	195,548.49		195,548.49
Construcción sistema de agua potable y saneamiento en comunidad Laguna Negra en Camoapa	1,313,990.61	1,154,526.90	159,463.71
Construcción sistema de agua potable y saneamiento en comunidad Jicotepe en Comalapa	1,566,271.32		1,566,271.32
Construcción sistema de agua potable y saneamiento en comunidad El Conejo en El Coral	5,643,946.50	5,281,384.50	362,562.00
Estudio de preinversión para construcción sistema de agua potable y saneamiento en La Gateada, Villa Sandino	10,000.00		10,000.00
Supervisión para construcción sistema de agua potable y saneamiento en Apompua, Juigalpa	550,709.45	355,065.83	195,643.62
Supervisión para construcción sistema de agua potable y saneamiento en Santa Marta, Acoyapa	445,720.65	283,170.00	162,550.65
Supervisión para construcción sistema de agua potable y saneamiento en El Zapote, Acoyapa	414,278.88	396,530.02	17,748.86
Estudio de preinversión para construcción sistema de agua potable y saneamiento en La Coyota, Santa Lucía	10,000.00		10,000.00
Estudio de preinversión para construcción sistema de agua potable y saneamiento en Los Bajo de Cerro de Piedra, Teustepe	10,000.00		10,000.00
Supervisión para construcción de sistema de agua potable y saneamiento en comunidad Taswa en Boaco	10,000.00		10,000.00
Supervisión para construcción de sistema de agua y saneamiento en comunidad Laguna Negra en Camoapa	138,332.32	92,594.05	45,738.27
Estudio de preinversión para la construcción del sistema de agua y saneamiento comunidad La Majada en San José de los Remates	731,797.47	369,111.74	362,685.73
Supervisión para construcción de sistema de agua y saneamiento comunidad Jicotepe en Comalapa	10,000.00		10,000.00
Supervisión para construcción de sistema de agua y saneamiento en comunidad El Conejo en El Coral	432,385.40	323,973.46	108,411.94
Estudio de preinversión para la construcción del sistema de agua y saneamiento comunidad Cosmatillo en La Libertad	648,616.02	264,517.39	384,098.63
Estudio de preinversión para construcción sistema de agua potable y saneamiento en Nuevo Amanecer, Morrito	10,000.00		10,000.00
Supervisión para construcción sistema de agua potable y saneamiento en Buena Vista, El Castillo	10,000.00		10,000.00
Construcción sistema de agua potable y saneamiento en El Castillo, El Castillo	10,000.00		10,000.00
Supervisión para construcción sistema de agua potable y saneamiento en El Castillo, El Castillo	10,000.00		10,000.00
Construcción sistema de agua y saneamiento comunidad Buena Vista, El Castillo	10,000.00		10,000.00
Estudio de preinversión para construcción sistema de agua potable y saneamiento en Siempre Viva, San Juan de Nicaragua	10,000.00		10,000.00
Estudio de preinversión para construcción del sistema de agua potable y saneamiento en la comunidad El Almendro, El Almendro	10,000.00		10,000.00
Supervisión para construcción sistema de agua potable y saneamiento en El Chaparral, Muy Muy	178,767.86	178,767.86	

## Cuadro No. 34

Gobierno de la República de Nicaragua

8/3/2022

09:27:34

Ministerio de Hacienda y Crédito Público

Ejecución Presupuestaria por Compromisos, Devengados y Saldos

## Ejecución de Préstamos y Donaciones Externas por Organismo

Ejercicio Presupuestario : 2021

Mes Inicial : Enero

Mes Final: Diciembre

Moneda : CÓRDOBA

Descripción	Presupuesto Actualizado (A)	Devengado Acumulado (B)	Saldo por Devengar (A - B)
Construcción sistema de agua potable y saneamiento en El Chaparral, Muy Muy	5,759,248.38	4,878,560.43	880,687.95
Construcción sistema de agua y saneamiento en comunidades Cerro Las Minas, Llanos de Boquerón, San Ramón de las Uvas en San Isidro	10,000.00		10,000.00
Estudios de preinversión para construcción sistema agua potable y saneamiento en Las Cuchillas, San Dionisio	10,000.00		10,000.00
Construcción de sistema de agua potable y saneamiento en Monte Sinaí, El Delirio, Los Corrales, La Cañada y Agua Fria, Ciudad Dario	9,825,184.79	8,717,694.27	1,107,490.52
Estudios de preinversión para construcción sistema de agua potable y saneamiento en Colón Abajo, La Concordia	163,906.52	163,906.52	
Estudios de preinversión para construcción sistema de agua potable y saneamiento en El Ocote, La Ceiba y Santa Ana, La Concordia	300,599.05	143,856.85	156,742.20
Estudios de preinversión para construcción sistema de agua potable y saneamiento en Totumbra, El Chagüite, Las Palmas y Las Rosas, Ciudad Dario	10,000.00		10,000.00
Estudio de preinversión para construcción sistema de agua potable y saneamiento en Montaña Grande y Cofradía, Terrabona	10,000.00		10,000.00
Estudio de preinversión para la construcción sistema de agua potable y saneamiento en Agua Zarca y La Estancia, Sébaco	10,000.00		10,000.00
Supervisión para construcción de sistema de agua y saneamiento en comunidades Cerro Las Minas, llanos de Boquerón, San Ramón de las Uvas en San Isidro	9,999.79		9,999.79
Supervisión para construcción de sistema de agua potable y saneamiento en Monte Sinaí, El Delirio, Los Corrales, La Cañada y Agua Fria, Ciudad Dario	49,729.40	49,645.82	83.58
Estudios de preinversión para construcción del sistema de agua potable y saneamiento comunidad El Dorado, Esquipulas	10,000.00		10,000.00
Construcción de albergue en la comunidad Dakra de Puerto Cabezas	5,276,307.02	5,276,307.02	
Supervisión para la construcción de albergue en la comunidad Dakra de Puerto Cabezas	363,759.84	363,759.84	
Construcción de albergue en la comunidad Awastara de Puerto Cabezas	8,716,272.31	7,803,094.98	913,177.33
Supervisión para la construcción de albergue en la comunidad Awastara de Puerto Cabezas	672,654.48	672,654.39	0.09
Construcción de centro comunitario en la comunidad Dakra de Puerto Cabezas	4,303,922.32	4,303,922.32	
Supervisión para la construcción de centro comunitario en la comunidad Dakra de Puerto Cabezas	360,255.89	360,255.89	
Construcción de albergue en la comunidad Pahra de Puerto Cabezas	4,008,829.66	4,008,829.66	
Supervisión para la construcción de albergue en la comunidad Pahra de Puerto Cabezas	379,080.42	379,080.42	
Construcción de Sub Sede de Salud en la comunidad Ninayari de Puerto Cabezas	13,851,902.09	13,851,902.09	
Equipamiento para la construcción de sub sede salud en Sasha, Puerto Cabezas	4,891,950.74	4,891,950.74	
Equipamiento para la construcción de sub sede de salud en la comunidad Ninayari, Puerto Cabezas	2,509,824.71	2,509,824.71	
Supervisión para la construcción de Sub Sede de Salud en la comunidad Ninayari de Puerto Cabezas	917,129.52	917,129.52	
INSTITUTO DE LA VIVIENDA URBANA Y RURAL	3,987,456.21	2,431,112.26	1,556,343.95

## Cuadro No. 34

Gobierno de la República de Nicaragua

: 8/3/2022

: 09:27:34

Ministerio de Hacienda y Crédito Público

Ejecución Presupuestaria por Compromisos, Devengados y Saldos

## Ejecución de Préstamos y Donaciones Externas por Organismo

Ejercicio Presupuestario : 2021

Mes Inicial : Enero

Mes Final: Diciembre

Moneda : CÓRDOBA

Descripción	Presupuesto Actualizado	Devengado Acumulado	Saldo por Devengar
	(A)	(B)	(A - B)
Construcción de viviendas a familias protagonistas de ingresos moderados a nivel nacional	130,845,137.50	126,932,162.50	3,912,975.00
Construcción de viviendas en urbanización Ciudad El Doral sector 41 en Mateare, Managua	489,689.20	489,689.20	
Construcción de viviendas en urbanización Villa Jerusalén sector 03, Managua	7,450,271.40	7,450,271.40	
Construcción de viviendas en urbanización Altos de Motastepe sector 03 en Ciudad Sandino, Managua	1,399,112.00	1,399,112.00	
Construcción de viviendas en urbanización Praderas de Sandino sector 22 en Ciudad Sandino, Managua	769,511.60	769,511.60	
Construcción de viviendas en urbanización Sabana Villa Sol sector 02, Managua	419,733.60	419,733.60	
Construcción de viviendas en urbanización Valle Verde sector 21, Managua	489,689.20	489,689.20	
Construcción de viviendas en urbanización Valle Verde sector 22, Managua	839,467.20	839,467.20	
Construcción de viviendas en urbanización Vistas del Momotombo sector 19 en Mateare, Managua	69,955.60	69,955.60	
Construcción de viviendas en urbanización San Miguel sector 20 en Ciudad Sandino, Managua	69,955.60	69,955.60	
Construcción de viviendas en urbanización Villa Casteleón sector 27, León	209,866.80	209,866.80	
Construcción de viviendas en urbanización Villa Casteleón sector 28, León	70,172.40	70,172.40	
Construcción de viviendas en urbanización Altos de Motastepe sector 04 en Ciudad Sandino, Managua	2,385,861.60	2,385,861.60	
Construcción de viviendas en urbanización Ciudad El Doral sector 42 en Mateare, Managua	1,263,103.20	1,263,103.20	
Construcción de viviendas en urbanización Praderas de Sandino sector 23 en Ciudad Sandino, Managua	982,413.60	982,413.60	
Construcción de viviendas en urbanización Villa Jerusalén sector 04, Managua	4,105,085.40	4,105,085.40	
Construcción de viviendas en León sector 07, León	140,344.80	140,344.80	
Construcción de viviendas en urbanización Sabana Villa Sol sector 03, Managua	1,192,930.80	1,192,930.80	
Construcción de viviendas en urbanización Valle Verde sector 23, Managua	2,175,344.40	2,175,344.40	
Construcción de viviendas en urbanización Valle Verde sector 24, Managua	701,724.00	701,724.00	
Construcción de viviendas en urbanización San Miguel sector 21 en Ciudad Sandino, Managua	1,263,103.20	1,263,103.20	
Construcción de viviendas en urbanización Vistas del Momotombo sector 20 en Mateare, Managua	210,517.20	210,517.20	
Construcción de viviendas en urbanización Villa Casteleón sector 29, León	424,083.60	424,083.60	
Construcción de viviendas en León sector 03, León	70,680.60	70,680.60	
Construcción de viviendas en urbanización Altos de Tipitapa sector 11, Tipitapa, Managua	70,680.60	70,680.60	



**Cuadro No. 34**  
**Gobierno de la República de Nicaragua**  
**Ministerio de Hacienda y Crédito Público**

: 8/3/2022  
: 09:27:34

**Ejecución Presupuestaria por Compromisos, Devengados y Saldos**  
**Ejecución de Préstamos y Donaciones Externas por Organismo**

Ejercicio Presupuestario : 2021

Mes Inicial : Enero

Mes Final: Diciembre

Moneda : CÓRDOBA

Descripción	Presupuesto Actualizado (A)	Devengado Acumulado (B)	Saldo por Devengar (A - B)
Construcción de viviendas en urbanización Praderas de Mombacho sector 10, Granada	70,680.60	70,680.60	
Construcción de viviendas en urbanización Altos de Motastepe sector 05 en Ciudad Sandino, Managua	636,125.40	636,125.40	
Construcción de viviendas en urbanización Praderas de Sandino sector 24 en Ciudad Sandino, Managua	3,746,071.80	3,746,071.80	
Construcción de viviendas en urbanización Sabana Villa Sol sector 04, Managua	1,413,612.00	1,413,612.00	
Construcción de viviendas en urbanización San Miguel sector 22 en Ciudad Sandino, Managua	3,321,988.20	3,321,988.20	
Construcción de viviendas en urbanización Valle Verde sector 25, Managua	3,958,113.60	3,958,113.60	
Construcción de viviendas en urbanización Ciudad El Doral sector 43 en Mateare, Managua	2,261,779.20	2,261,779.20	
Construcción de viviendas en urbanización Villa Jerusalén sector 05, Managua	10,814,131.80	10,814,131.80	
Construcción de viviendas en urbanización Flor de Pino, Managua	34,350,771.60	34,350,771.60	
Construcción de viviendas en urbanización Villa Casteleón sector 30, León	283,167.20	283,167.20	
Construcción de viviendas en urbanización Ciudad El Doral sector 44 en Mateare, Managua	424,750.80	424,750.80	
Construcción de viviendas en urbanización Villa Jerusalén sector 06, Managua	424,750.80	424,750.80	
Construcción de viviendas en urbanización Villa Jerusalén sector 07, Managua	8,176,452.90	8,176,452.90	
Construcción de viviendas en urbanización Flor de Pino sector 02, Managua	42,262,704.60	42,262,704.60	
Construcción de viviendas en urbanización Altos de Motastepe sector 06 en Ciudad Sandino, Managua	424,750.80	424,750.80	
Construcción de viviendas en urbanización Praderas de Sandino sector 25 en Ciudad Sandino, Managua	566,334.40	566,334.40	
Construcción de viviendas en urbanización San Miguel sector 23 en Ciudad Sandino, Managua	920,293.40	920,293.40	
Construcción de viviendas en urbanización Santa Eduvigis sector 10, Ciudad Sandino, Managua	212,375.40	212,375.40	
Construcción de viviendas en urbanización Valle Verde sector 26, Managua	991,085.20	991,085.20	
Construcción de viviendas en urbanización Valle Verde sector 27, Managua	495,542.60	495,542.60	
Construcción de viviendas en urbanización Sabana Villa Sol sector 05, Managua	70,791.80	70,791.80	
Supervisión Componente I PNER	9,154,840.52	9,154,840.52	
Adquisición de materiales para proyectos de electrificación rural en Nueva Segovia - Estelí - Jinotega y Matagalpa	381,849,708.48	381,849,708.48	
Construcción de Sistemas de Distribucion de Energía Eléctrica en 5 Comunidades del Municipio de Estelí	3,358,128.00	3,358,128.00	
Construcción de Sistemas de Distribucion de Energía Eléctrica en 13 Comunidades del Municipio de Matagalpa	4,265,254.00	4,265,254.00	

## Cuadro No. 34

Gobierno de la República de Nicaragua

: 8/3/2022

: 09:27:34

Ministerio de Hacienda y Crédito Público

Ejecución Presupuestaria por Compromisos, Devengados y Saldos

## Ejecución de Préstamos y Donaciones Externas por Organismo

Ejercicio Presupuestario : 2021

Mes Inicial : Enero

Mes Final: Diciembre

Moneda : CÓRDOBA

Descripción	Presupuesto Actualizado	Devengado Acumulado	Saldo por Devengar
	(A)	(B)	(A - B)
Construcción de Sistemas de Distribucion de Energía Eléctrica en 2 Comunidades del Municipio de Las Sabanas	1,231,648.00	1,231,648.00	
Construcción de Sistemas de Distribucion de Energía Eléctrica en 2 Comunidades del Municipio de Palacaguina	1,097,396.00	1,097,396.00	
Construcción de Sistemas de Distribucion de Energía Eléctrica en 5 Comunidades del Municipio de San José de Cusmapa	3,231,392.00	3,231,392.00	
Construcción del Sistema de Distribucion de Energía Eléctrica Comunidad Mal Paso-Municipio San Isidro	787,074.00	787,074.00	
Construcción de Sistemas de Distribucion de Energía Eléctrica en 6 Comunidades del Municipio Macuelizo	4,649,538.00	4,649,538.00	
Construcción de Sistemas de Distribucion de Energía Eléctrica en 3 Comunidades del Municipio Mozonte	1,818,166.00	1,818,166.00	
Construcción de Sistemas de Distribucion de Energía Eléctrica 2 Comunidades del Municipio San Ramón	302,046.00	302,046.00	
Construcción del Sistema de Distribucion de Energía Eléctrica Comunidad San Pedro de Wasaka - Municipio El Tuma - La Dalia	279,788.00	279,788.00	
Construcción del Sistema de Distribucion de Energía Eléctrica Comunidad Balsamo #2 - Municipio Muy Muy	572,628.00	572,628.00	
Construcción del Sistema de Distribucion de Energía Eléctrica Comunidad La Concha-Municipio Camoapa	1,867,844.00	1,867,844.00	
Construcción del Sistema de Distribucion de Energía Eléctrica Comunidad Anexo Los Llanitos-Municipio Comalapa	287,740.00	287,740.00	
Construcción del Sistema de Distribucion de Energía Eléctrica Comunidad Tierra Blanca-Municipio Santo Tomas	1,785,666.00	1,785,666.00	
Construcción del Sistema de Distribucion de Energía Eléctrica Comunidad El Campamento-Municipio Comalapa	738,304.00	738,304.00	
Construcción del Sistema de Distribucion de Energía Eléctrica Comunidad La Ermita y La Ermita sector 2- Municipio Comalapa	1,662,858.00	1,662,858.00	
Construcción del Sistema de Distribucion de Energía Eléctrica Comunidad Casas Nuevas-Municipio San José de los Remates	1,572,708.00	1,572,708.00	
Construcción del Sistema de Distribucion de Energía Eléctrica Comunidad Horconsitos y Horconsitos Sector 2- Municipio San José de los Remates	1,429,832.00	1,429,832.00	
Construcción del Sistema de Distribucion de Energía Eléctrica Comunidad El Embudo y El Embudo Sector 2- Municipio Comalapa	1,506,670.00	1,506,670.00	
Construcción del Sistema de Distribucion de Energía Eléctrica Comunidad Buena Vista y Buena Vista Sector 2- Municipio El Coral	2,901,352.00	2,901,352.00	
Construcción del Sistema de Distribucion de Energía Eléctrica Comunidad Temporal # 2- Municipio El Coral	1,155,558.00	1,155,558.00	
Construcción del Sistema de Distribucion de Energía Eléctrica Comunidad Granadino Central-Municipio El Coral	1,039,418.00	1,039,418.00	
Construcción del Sistema de Distribucion de Energía Eléctrica Comunidad Cerro Margarita Sector 1 - Municipio La Libertad	288,350.00	288,350.00	
Construcción del Sistema de Distribucion de Energía Eléctrica Comunidad La Tranquera y La Tranquera Sector 2- Municipio El Almendro	2,468,156.00	2,468,156.00	
Construcción del Sistema de Distribucion de Energía Eléctrica Comunidad Yagual Sector El Gavilán y Yagual Sector El Gavilán 2- Municipio Camoapa	1,488,974.00	1,488,974.00	
Construcción del Sistema de Distribucion de Energía Eléctrica Comunidad Coyanchigue-Municipio Camoapa	995,826.00	995,826.00	
Construcción del Sistema de Distribucion de Energía Eléctrica Comunidad Salinas Central sector 1 , Salinas Central sector 2 y Salinas Central sector 3 - Municipio Camoapa	2,695,044.00	2,695,044.00	

## Cuadro No. 34

Gobierno de la República de Nicaragua

: 8/3/2022

: 09:27:34

Ministerio de Hacienda y Crédito Público

Ejecución Presupuestaria por Compromisos, Devengados y Saldos

## Ejecución de Préstamos y Donaciones Externas por Organismo

Ejercicio Presupuestario : 2021

Mes Inicial : Enero

Mes Final: Diciembre

Moneda : CÓRDOBA

Descripción	Presupuesto Actualizado (A)	Devengado Acumulado (B)	Saldo por Devengar (A - B)
Construcción del Sistema de Distribucion de Energía Eléctrica Comunidad Las Mezas - Municipio Camoapa	1,629,304.00	1,629,304.00	
Construcción del Sistema de Distribucion de Energía Eléctrica Comunidad La Calera y La Calera SECTOR 2 - Municipio Camoapa	2,345,870.00	2,345,870.00	
Construcción del Sistema de Distribucion de Energía Eléctrica Comunidad San Nicolás - Municipio San Lorenzo	1,175,926.00	1,175,926.00	
Construcción del Sistema de Distribucion de Energía Eléctrica Comunidad El Cacao -Monte Fresco y El Cacao -Monte Fresco SECTOR 2 - Municipio San Lorenzo	1,443,354.00	1,443,354.00	
Construcción del Sistema de Distribucion de Energía Eléctrica Comunidad Las Palmas - Municipio San Lorenzo	953,290.00	953,290.00	
Supervisión Componente II PNER	38,881,449.48	38,881,449.47	0.01
Adquisición de materiales para proyectos de electrificación asentamientos sector Managua	71,223,587.06	71,223,587.06	
Construcción de sistema de distribución de energía eléctrica Asentamiento Barrio Anexo Villa Reconciliación - Managua	1,249,010.08	1,249,010.08	
Construcción de sistema de distribución de energía eléctrica Asentamiento Lotificación San Francisco - Ciudad Sandino	169,841.73	169,841.73	
Construcción de sistema de distribución de energía eléctrica Asentamiento Anexo San Francisco - Ciudad Sandino	218,814.91	218,814.91	
Construcción de sistema de distribución de energía eléctrica Asentamiento El Madroño - Tipitapa	188,784.79	188,784.79	
Construcción de sistema de distribución de energía eléctrica Asentamiento Las Enramadas Sector La Bolsa - Managua	244,711.81	244,711.81	
Construcción de sistema de distribución de energía eléctrica Asentamiento Las Enramadas Sector Universitario - Managua	16,467.97	16,467.97	
Construcción de sistema de distribución de energía eléctrica Asentamiento Rey del Norte - Villa El Carmen	313,587.73	313,587.73	
Construcción de sistema de distribución de energía eléctrica Asentamiento Bosque de Xiloa - Mateare	42,318.90	42,318.90	
Construcción de sistema de distribución de energía eléctrica Asentamiento El Brujo (Zambrano) - Tipitapa	179,285.76	179,285.76	
Construcción de sistema de distribución de energía eléctrica Asentamiento Pueblo Nuevo - Tipitapa	492,607.78	492,607.78	
Construcción de sistema de distribución de energía eléctrica Asentamiento Cooperativa Aquiles Ernesto Aguilera - Mateare	281,079.79	281,079.79	
Construcción de sistema de distribución de energía eléctrica Asentamiento El Brasil No.1 y No.2 - Tipitapa	488,988.98	488,988.98	
Construcción de sistema de distribución de energía eléctrica Asentamiento Nueva Jerusalen 1era y 2da etapa- Managua	344,740.00	344,740.00	
Construcción de sistema de distribución de energía eléctrica Asentamiento Reparto Los Chilamates- Las Jaguitas sector 23- Managua	311,496.00	311,496.00	
Construcción de sistema de distribución de energía eléctrica Asentamiento Martín Lutero- Managua	528,456.00	528,456.00	
Construcción de Sistema de Distribución de Energía Eléctrica en Asentamiento Pochocuape sector Los Navarretes- Municipio de Managua	204,858.00	204,858.00	
Construcción de sistema de distribución de energía eléctrica Asentamiento Comunidad El Brasil - Villa El Carmen	1,358,458.00	1,358,458.00	
Construcción de sistema de distribución de energía eléctrica Asentamiento Comunidad Los Corteces - Managua	125,822.00	125,822.00	

**Cuadro No. 34**  
**Gobierno de la República de Nicaragua**  
**Ministerio de Hacienda y Crédito Público**

: 8/3/2022  
: 09:27:34

**Ejecución Presupuestaria por Compromisos, Devengados y Saldos**  
**Ejecución de Préstamos y Donaciones Externas por Organismo**

Ejercicio Presupuestario : 2021

Mes Inicial : Enero

Mes Final: Diciembre

Moneda : CÓRDOBA

Descripción	Presupuesto Actualizado (A)	Devengado Acumulado (B)	Saldo por Devengar (A - B)
Construcción de sistema de distribución de energía eléctrica Asentamiento Anexo Monte Fresco Sector Buenos Aires - Villa El Carmen	359,500.00	359,500.00	
Construcción de sistema de distribución de energía eléctrica Asentamiento San Francisco San Martin- San Francisco Libre	152,000.00	152,000.00	
Construcción de sistema de distribución de energía eléctrica Asentamiento Rapadura Cuajachillo #2 - Ciudad Sandino	175,014.00	175,014.00	
Construcción de sistema de distribución de energía eléctrica Asentamiento Urbanizacion Montenevo -Managua	453,394.00	453,394.00	
Construcción de sistema de distribución de energía eléctrica Asentamiento Urbanizacion Bismarck Martinez etapa 1 -Managua	920,268.00	920,268.00	
Construcción de sistema de distribución de energía eléctrica Asentamiento Lotificación Bismarck Martinez - El Crucero	158,894.00	158,894.00	
Construcción de Sistema de Distribución de Energía Eléctrica en Asentamientos del Sector Norte por definir (PNESER)	1,000.00		1,000.00
Construcción de sistema de distribución de energía eléctrica Asentamiento La Esperanza - Sector La Garita- La Concordia	460,442.00	460,442.00	
Construcción de sistema de distribución de energía eléctrica Asentamiento Angeles del Portal - Telpaneca	1,522,162.00	1,522,162.00	
Construcción de sistema de distribución de energía eléctrica Asentamiento Guadalupe Abajo sector La Curva - Matagalpa	460,636.00	460,636.00	
Construcción de sistema de distribución de energía eléctrica Asentamiento Sabana Grande - El Jicaro	44,658.00	44,658.00	
Construcción de sistema de distribución de energía eléctrica Asentamiento Sabana Larga- El Jicaro	1,071,420.00	1,071,420.00	
Construcción de sistema de distribución de energía eléctrica Asentamiento Las Nubes - El Tuma La Dalia	738,128.00	738,128.00	
Construcción de sistema de distribución de energía eléctrica Asentamiento Heroe de Revolución - Estelí	531,858.00	531,858.00	
Construcción de sistema de distribución de energía eléctrica Asentamiento Anexo Bello Amanecer- Esquipulas	201,064.00	201,064.00	
Construcción de sistema de distribución de energía eléctrica Asentamiento Elias Sanchez - San Ramón	494,658.00	494,658.00	
Construcción de sistema de distribución de energía eléctrica Asentamiento Guadalupe arriba sector Manuela Sanchez - Matagalpa	70,492.00	70,492.00	
Construcción de sistema de distribución de energía eléctrica Asentamiento La Esperanza sector #3 - Yalaguina	411,290.00	411,290.00	
Construcción de sistema de distribución de energía eléctrica Asentamiento Ramón Raudales - El Jicaro	287,236.00	287,236.00	
Construcción de sistema de distribución de energía eléctrica Asentamiento Yayule Sector El Roblar - San Ramón	725,670.00	725,670.00	
Construcción de sistema de distribución de energía eléctrica Asentamiento El Chile sector Los Mendoza - Martínez - Matagalpa	157,512.00	157,512.00	
Construcción de sistema de distribución de energía eléctrica Asentamiento Cuajiniquil sector Los Miranda - Terrabona	200,942.00	200,942.00	
Construcción de sistema de distribución de energía eléctrica Asentamiento Cuajiniquil sector Nuevo - Terrabona	208,762.00	208,762.00	
Construcción de sistema de distribución de energía eléctrica Asentamiento Santa Rosa-Terrabona	255,090.00	255,090.00	
Construcción de sistema de distribución de energía eléctrica Asentamiento El Pino - Estelí	1,225,664.00	1,225,664.00	

## Cuadro No. 34

Gobierno de la República de Nicaragua

: 8/3/2022

: 09:27:34

Ministerio de Hacienda y Crédito Público

Ejecución Presupuestaria por Compromisos, Devengados y Saldos

## Ejecución de Préstamos y Donaciones Externas por Organismo

Ejercicio Presupuestario : 2021

Mes Inicial : Enero

Mes Final: Diciembre

Moneda : CÓRDOBA

Descripción	Presupuesto Actualizado	Devengado Acumulado	Saldo por Devengar
	(A)	(B)	(A - B)
Construcción de sistema de distribución de energía eléctrica Asentamiento Paso Real ' - Muy	623,320.00	623,320.00	
Construcción de sistema de distribución de energía eléctrica Asentamiento Las Mercedes sector Los Ocampo- Jinotega	196,510.00	196,510.00	
Construcción de sistema de distribución de energía eléctrica Asentamiento Flor de Pino - Santa María de Pantasma	1,347,218.00	1,347,218.00	
Construcción de sistema de distribución de energía eléctrica Asentamiento El Carrizo - Yalaguina	389,886.00	389,886.00	
Construcción de sistema de distribución de energía eléctrica Asentamiento Guadalupe Abajo Sector Cementerio - Matagalpa	213,804.00	213,804.00	
Construcción de sistema de distribución de energía eléctrica Asentamiento Llano Redondo - Matagalpa	377,864.00	377,864.00	
Construcción de Sistema de Distribución de Energía Eléctrica en asentamientos del Sector Occidente por definir (PNESER)	1,000.00		1,000.00
Construcción de sistema de distribución de energía eléctrica Asentamiento Sector 4 - Somotillo	129,755.74	129,755.74	
Construcción de sistema de distribución de energía eléctrica Asentamiento Brisas del Mar - León	241,740.18	241,740.18	
Construcción de sistema de distribución de energía eléctrica Asentamiento El Almendro - León	411,693.92	411,693.92	
Construcción de sistema de distribución de energía eléctrica Asentamiento Anexo Nueva Salvación - Chichigalpa	183,865.22	183,865.22	
Construcción de sistema de distribución de energía eléctrica Asentamiento Los Veintés - Chinandega	1,248,506.00	1,248,506.00	
Construcción de Sistema de Distribución de Energía Eléctrica en Asentamientos del Sector Sur por definir	1,000.00		1,000.00
Construcción de sistema de distribución de energía eléctrica Asentamiento La Montañita 2 - Tisma	474,680.97	474,680.97	
Construcción de sistema de distribución de energía eléctrica Asentamiento El Palenque - Tisma	782,600.43	782,600.43	
Construcción de sistema de distribución de energía eléctrica Asentamiento Chacalapa Sector El Jaloste - Belén	470,842.69	470,842.69	
Construcción de sistema de distribución de energía eléctrica Asentamiento Los Vanegas Sector Los Rocha - Nindirí	67,723.46	67,723.46	
Construcción de sistema de distribución de energía eléctrica Asentamiento Las Flores Sector Los Orozco - Masaya	93,439.95	93,439.95	
Construcción de sistema de distribución de energía eléctrica Asentamiento Managuaita - Tola	180,354.05	180,354.05	
Construcción de sistema de distribución de energía eléctrica Asentamiento Cruz Verde - Masatepe	107,795.84	107,795.84	
Construcción de sistema de distribución de energía eléctrica Asentamiento Las María Norte - Sector Los Cocos - Masatepe	397,495.10	397,495.10	
Construcción de sistema de distribución de energía eléctrica Asentamiento Comejen No.4 - Tisma	141,365.79	141,365.79	
Construcción de sistema de distribución de energía eléctrica Asentamiento La Playita - Granada	411,647.29	411,647.29	
Construcción de sistema de distribución de energía eléctrica Asentamiento Los Martínez - Nandaime	364,465.55	364,465.55	
Construcción de sistema de distribución de energía eléctrica Asentamiento San Ignacio - Granada	985,095.89	985,095.89	

## Cuadro No. 34

Gobierno de la República de Nicaragua

: 8/3/2022

: 09:27:34

Ministerio de Hacienda y Crédito Público

Ejecución Presupuestaria por Compromisos, Devengados y Saldos

## Ejecución de Préstamos y Donaciones Externas por Organismo

Ejercicio Presupuestario : 2021

Mes Inicial : Enero

Mes Final: Diciembre

Moneda : CÓRDOBA

Descripción	Presupuesto Actualizado (A)	Devengado Acumulado (B)	Saldo por Devengar (A - B)
Construcción de sistema de distribución de energía eléctrica Asentamiento Barrio Santa Rita - Masatepe	236,414.54	236,414.54	
Construcción de sistema de distribución de energía eléctrica Asentamiento Tomagas - Nandaime	489,297.40	489,297.40	
Construcción de sistema de distribución de energía eléctrica Asentamiento Zopilota - Diria	396,947.08	396,947.08	
Construcción de sistema de distribución de energía eléctrica Asentamiento Las Colinas - Granada	769,473.83	769,473.83	
Construcción de sistema de distribución de energía eléctrica Asentamiento La Estrella - Tisma	385,957.51	385,957.51	
Construcción de sistema de distribución de energía eléctrica Asentamiento Los Vanegas - Los Urbanos - Nindirí	169,682.86	169,682.86	
Construcción de sistema de distribución de energía eléctrica Asentamiento Las Canarias#3 - Jinotepe	49,886.00	49,886.00	
Construcción de sistema de distribución de energía eléctrica Asentamiento José Benito Escobar - La Concepción	100,320.00	100,320.00	
Construcción de sistema de distribución de energía eléctrica Asentamiento Bo. Rigoberto Lopez sector San Francisco - La Concepción	232,278.00	232,278.00	
Construcción de sistema de distribución de energía eléctrica Asentamiento Cruz de Mayo - La Concepción	252,178.00	252,178.00	
Construcción de sistema de distribución de energía eléctrica Asentamiento Planes del Arenal - Masaya	196,530.00	196,530.00	
Construcción de sistema de distribución de energía eléctrica Asentamiento Marcos Medinal - Catarina	623,238.00	623,238.00	
Construcción de sistema de distribución de energía eléctrica Asentamiento Los Vanegas - Los Membreño - Nindirí	205,160.00	205,160.00	
Construcción de Sistema de Distribución de Energía Eléctrica en Asentamientos del Sector Oriente por definir (PNESER)	1,000.00		1,000.00
Construcción de sistema de distribución de energía eléctrica Asentamiento Anexo nuevo - Chester Obando - Santo Domingo	124,923.47	124,923.47	
Construcción de sistema de distribución de energía eléctrica Asentamiento Carlos Fonseca - Sector Loma Linda - Santo Domingo	303,107.39	303,107.39	
Construcción de sistema de distribución de energía eléctrica Asentamiento Miguel Merel - Sector 1 - La Libertad	195,858.54	195,858.54	
Construcción de sistema de distribución de energía eléctrica Asentamiento La Zapera - La Libertad	78,541.09	78,541.09	
Construcción de sistema de distribución de energía eléctrica Asentamiento Toda America 1 - Acoyapa	350,311.59	350,311.59	
Construcción de sistema de distribución de energía eléctrica Asentamiento Toda America 2 - Acoyapa	191,505.66	191,505.66	
Construcción de sistema de distribución de energía eléctrica Asentamiento San Jorge - Villa Sandino	121,154.72	121,154.72	
Construcción de sistema de distribución de energía eléctrica Asentamiento Bo. Manos Unidas - El Almendro	166,328.09	166,328.09	
Construcción de sistema de distribución de energía eléctrica Asentamiento Bo. 19 de Julio - El Almendro	163,362.93	163,362.93	
Construcción de sistema de distribución de energía eléctrica Asentamiento Monte Video - El Almendro	548,608.00	548,608.00	
Construcción de sistema de distribución de energía eléctrica Asentamiento Cosmatillo Sector Santa Julia - La Libertad	1,048,504.00	1,048,504.00	

## Cuadro No. 34

Gobierno de la República de Nicaragua

8/3/2022

09:27:34

Ministerio de Hacienda y Crédito Público

Ejecución Presupuestaria por Compromisos, Devengados y Saldos

## Ejecución de Préstamos y Donaciones Externas por Organismo

Ejercicio Presupuestario : 2021

Mes Inicial : Enero

Mes Final: Diciembre

Moneda : CÓRDOBA

Descripción	Presupuesto Actualizado (A)	Devengado Acumulado (B)	Saldo por Devengar (A - B)
Construcción de sistema de distribución de energía eléctrica Asentamiento Potrero Cerrado - San Pedro de Lóvago	1,446,556.00	1,446,556.00	
Construcción de sistema de distribución de energía eléctrica Asentamiento Llano Los Pedros - San Pedro de Lóvago	19,364.00	19,364.00	
Construcción de sistema de distribución de energía eléctrica Asentamiento Zona #9 - Nueva Guinea	876,182.00	876,182.00	
Construcción de Sistema de Distribución de Energía Eléctrica en Asentamientos de La RACCN por definir (PNESER)	1,000.00		1,000.00
Construcción de sistema de distribución de energía eléctrica Asentamiento El Guano Kasquita - Waslala	3,433,060.00	3,433,060.00	
Unidad Ejecutora para el Mejoramiento en el aeropuerto de Bluefields	592,386.57	592,386.23	0.34
Supervisión para el Mejoramiento en el aeropuerto de Bluefields	0.02		0.02
Unidad Ejecutora para el Mejoramiento en el aeropuerto de Corn Island	2,746,523.92	1,699,005.26	1,047,518.66
<b>Banco Interamericano de Desarrollo</b>	<b>7,374,191,303.48</b>	<b>7,192,104,529.35</b>	<b>182,086,774.13</b>
Contingente para Emergencia por Desastres Naturales elegibilidad Huracán ETA e IOTA - SINAPRED/MINED	178,237,380.00	178,237,345.20	34.80
Contingente para Emergencia por Desastres Naturales Huracán ETA e IOTA - ENATREL	173,191,085.85	173,191,085.84	0.01
Atención Pandemia COVID-19 / Programa Sanitario	127,214,714.00	79,075,506.51	48,139,207.49
Administración del proyecto Construcción y equipamiento de las instalaciones fronterizas en San Pancho	3,589,112.00	3,589,111.20	0.80
Administración del proyecto Reemplazo y equipamiento de las instalaciones fronterizas en Peñas Blancas	18,160,348.73	18,160,348.73	
Reemplazo de las instalaciones fronterizas en Peñas Blancas	6,753,028.73	6,753,028.73	
Dotación de equipos para las instalaciones fronterizas en Peñas Blancas	54,929,117.54	54,929,117.54	
Administración del proyecto Reemplazo y equipamiento de las instalaciones fronterizas en El Guasaule	6,494,194.59	6,494,194.59	
Reemplazo de las instalaciones fronterizas en El Guasaule	11,216,962.06	11,216,962.06	
Construcción de módulos en las instalaciones fronterizas en El Guasaule	13,358,729.58	13,358,729.58	
Dotación de equipos para las instalaciones fronterizas en El Guasaule	64,242,216.68	64,242,216.68	
Supervisión para el diseño, construcción de módulos y obras exteriores en las instalaciones fronterizas en El Guasaule	4,491,112.09	4,491,112.09	
Administración del proyecto Reemplazo del edificio de ventanilla única de comercio exterior de Nicaragua en Managua	3,655,901.67	2,734,923.39	920,978.28
Dotación de equipos para el edificio de ventanilla única de comercio exterior de Nicaragua en Managua	1,617,383.33	2,538,361.60	-920,978.27
Ampliación del laboratorio epidemiológico en SILAIS León - Atención Pandemia COVID 19	1,308,040.00	1,203,817.55	104,222.45
Equipamiento del laboratorio epidemiológico en SILAIS Rivas - Atención Pandemia COVID 19	1,090,033.00	1,003,179.87	86,853.13

## Cuadro No. 34

Gobierno de la República de Nicaragua

8/3/2022

09:27:34

Ministerio de Hacienda y Crédito Público

Ejecución Presupuestaria por Compromisos, Devengados y Saldos

## Ejecución de Préstamos y Donaciones Externas por Organismo

Ejercicio Presupuestario : 2021

Mes Inicial : Enero

Mes Final: Diciembre

Moneda : CÓRDOBA

Descripción	Presupuesto Actualizado	Devengado Acumulado	Saldo por Devengar
	(A)	(B)	(A - B)
Equipamiento del laboratorio epidemiológico en SILAIS Boaco - Atención Pandemia COVID 19	817,524.00	752,388.09	65,135.91
Equipamiento del laboratorio epidemiológico en SILAIS Managua - Atención Pandemia COVID 19	1,021,906.00	940,481.66	81,424.34
Diseño para la Construcción de la unidad de cuidados intensivos del hospital departamental José Nieborowsky en Boaco - Atención Pandemia COVID 19	6,131,434.00	5,642,892.10	488,541.90
Mejoramiento del área de la unidad de cuidados intensivos del hospital regional Asunción en Juigalpa, Chontales - Atención Pandemia COVID 19	4,005,870.00	3,686,690.35	319,179.65
Equipamiento de la unidad de cuidados intensivos del hospital regional San Juan de Dios en Estelí - Atención Pandemia COVID 19	2,779,583.00	2,558,110.87	221,472.13
Equipamiento para el Mejoramiento del hospital departamental Amistad Japón Nicaragua en Granada - Atención Pandemia COVID 19	21,173,886.00	19,486,791.76	1,687,094.24
Mejoramiento del área de emergencia del hospital departamental Victoria Motta en Jinotega - Atención Pandemia COVID 19	18,993,821.00	17,480,429.89	1,513,391.11
Construcción de la unidad de cuidados intensivos del hospital primario Carlos Centeno en Siuna, RACCN - Atención Pandemia COVID 19	4,005,870.00	3,686,690.35	319,179.65
Equipamiento de la unidad de cuidados intensivos del hospital departamental Juan Antonio Brenes en Somoto, Madriz - Atención Pandemia COVID 19	4,768,893.00	4,388,914.76	379,978.24
Ampliación del área de emergencia del hospital departamental Alemán Nicaragüense en Managua - Atención Pandemia COVID 19	11,499,845.00	10,583,560.83	916,284.17
Mejoramiento del área de emergencia del hospital departamental Humberto Alvarado en Masaya - Atención Pandemia COVID 19	15,900,853.00	14,633,903.78	1,266,949.22
Mejoramiento del área de emergencia del hospital departamental Luis Felipe Moncada en San Carlos, Río San Juan - Atención Pandemia COVID 19	5,586,418.00	5,141,300.73	445,117.27
Ampliación del área de emergencia del hospital primario Jacinto Hernandez en Nueva Guinea, RACCS - Atención Pandemia COVID 19	5,491,040.00	5,053,522.82	437,517.18
Equipamiento de la unidad de cuidados intensivos del hospital Manolo Morales en Managua - Atención Pandemia COVID 19	3,828,740.00	3,523,672.24	305,067.76
Supervisión para el Mejoramiento de puentes afectados por los huracanes ETA e IOTA en la RACCN	43,114,854.43	43,114,854.43	
Rehabilitación de puente El Jicaral en el tramo Waslala-Siuna, RACCN	29,272,219.56	29,256,811.34	15,408.22
Rehabilitación de puente El Kusuli en el tramo Waslala-Siuna, RACCN	66,224,802.67	66,224,802.67	
Rehabilitación de puente Paso Las Lajas en el tramo Waslala-Siuna, RACCN	25,766,429.83	25,766,429.83	
Rehabilitación de puente Río Zinica en el tramo Waslala-Siuna, RACCN	66,863,820.23	66,863,820.23	
Rehabilitación de puente Puerto Viejo en el tramo Waslala-Siuna, RACCN	26,101,477.39	26,101,477.39	
Rehabilitación de puente Aguas Calientes en el tramo Waslala-Siuna, RACCN	49,762,173.89	49,762,173.89	
Rehabilitación de puente El Guayabo en el tramo Waslala-Siuna, RACCN	63,620,328.21	63,620,328.21	
Rehabilitación de puente El Porvenir en el tramo Waslala-Siuna, RACCN	36,767,902.18	36,767,902.18	
Rehabilitación de puente Quebrada Guaba en el tramo Waslala-Siuna, RACCN	25,059,818.70	25,059,818.70	
Rehabilitación de puente El Bajero en el tramo Waslala-Siuna, RACCN	28,600,728.03	28,600,728.00	0.03



## Cuadro No. 34

Gobierno de la República de Nicaragua

8/3/2022

09:27:34

Ministerio de Hacienda y Crédito Público

Ejecución Presupuestaria por Compromisos, Devengados y Saldos

## Ejecución de Préstamos y Donaciones Externas por Organismo

Ejercicio Presupuestario : 2021

Mes Inicial : Enero

Mes Final: Diciembre

Moneda : CÓRDOBA

Descripción	Presupuesto Actualizado (A)	Devengado Acumulado (B)	Saldo por Devengar (A - B)
Rehabilitación de puente Oro Fino N° 1 en el tramo Waslala-Siuna, RACCN	25,759,228.95	25,759,228.95	
Rehabilitación de puente Oro Fino N° 2 en el tramo Waslala-Siuna, RACCN	26,977,662.59	26,977,662.59	
Rehabilitación de puente Waspado en el tramo Waslala-Siuna, RACCN	22,028,308.32	22,028,308.32	
Rehabilitación de puente El Caño San Rafael en el tramo Waslala-Siuna, RACCN	34,586,027.49	34,586,027.49	
Construcción de caja puente Kuhu Awala en el tramo Empalme Alamikamba-Alamikamba, RACCN	20,359,476.02	20,359,476.02	
Construcción de caja puente El Susto en el tramo Empalme Alamikamba - Alamikamba, RACCN	8,416,143.70	8,416,143.69	0.01
Construcción de caja puente El Limón en el tramo Empalme Alamikamba - Alamikamba, RACCN	9,311,690.51	9,311,690.51	
Construcción de caja puente El Quemado en el tramo Empalme Alamikamba - Alamikamba, RACCN	8,815,071.30	8,815,071.30	
Unidad Ejecutora para la Rehabilitación de la infraestructura eléctrica afectada por los huracanes ETA/IOTA en la RACCN	7,968,135.18	7,968,135.07	0.11
Rehabilitación de la infraestructura eléctrica en el municipio de Bilwi	13,423,105.39	13,423,105.39	
Adquisición de materiales para la Rehabilitación de la infraestructura eléctrica afectada por los huracanes ETA/IOTA en la RACCN	196,057,510.06	196,057,509.42	0.64
Rehabilitación de la infraestructura eléctrica en el municipio de Bonanza	4,410,448.92	4,410,448.92	
Rehabilitación de la infraestructura eléctrica en el municipio de Mulukuku	4,410,448.92	4,410,448.92	
Rehabilitación de la infraestructura eléctrica en el municipio de Rosita	13,423,105.39	13,423,105.39	
Rehabilitación de la infraestructura eléctrica en el municipio de Siuna	13,423,105.39	13,423,105.39	
Rehabilitación de la infraestructura eléctrica en el municipio de Waslala	5,752,759.45	5,752,759.45	
Rehabilitación de la infraestructura eléctrica en el municipio de Waspam	5,752,759.45	5,752,759.45	
Estudio de Prefactibilidad y Factibilidad para la construcción del puerto de Bluefields	5,368,317.15	5,368,317.15	
Estudio de factibilidad y diseño para el reemplazo del muelle de madera para embarcaciones menores de Bilwi, Puerto Cabezas	1,521,218.21	1,521,218.21	
Estudio de factibilidad y diseño para la ampliación del muelle municipal de Little Corn Island	1,521,218.21	1,521,218.21	
Estudio de factibilidad y diseño para la ampliación del muelle municipal de Corn Island	1,521,218.21	1,521,218.21	
Estudio de factibilidad y diseño para el reemplazo del muelle municipal de pasajeros de Bluefields	1,521,218.21	1,521,218.21	
Estudio de factibilidad y diseño para el reemplazo del muelle comunal de Orinoco en Laguna de Perlas	1,521,216.79	1,521,216.79	
SERVICIOS ADMINISTRATIVOS FINANCIEROS PROYECTOS BID	56,605,046.81	56,538,264.77	66,782.04
Estudios de factibilidad y diseño para el mejoramiento del camino La Azucena - La Esperanza - Boca de Sábalo en el departamento de Río San Juan	6,222,111.00	6,222,110.97	0.03

## Cuadro No. 34

Gobierno de la República de Nicaragua

: 8/3/2022

: 09:27:34

Ministerio de Hacienda y Crédito Público

Ejecución Presupuestaria por Compromisos, Devengados y Saldos

## Ejecución de Préstamos y Donaciones Externas por Organismo

Ejercicio Presupuestario : 2021

Mes Inicial : Enero

Mes Final: Diciembre

Moneda : CÓRDOBA

Descripción	Presupuesto Actualizado (A)	Devengado Acumulado (B)	Saldo por Devengar (A - B)
Mejoramiento del camino Quilalí - Empalme Panalí - Wiwili de Nueva Segovia	437,448,449.46	437,448,443.89	5.57
Supervisión para el mejoramiento del camino Quilalí - Empalme Panalí - Wiwili de Nueva Segovia	27,040,806.96	27,040,806.79	0.17
Supervisión para el mejoramiento del camino Pantasma - Wiwili	2,657,597.08	2,657,597.08	
Mejoramiento del camino Pantasma - Wiwili, Tramo I: Est. 0+000 - 23+050	3,101,572.92	3,118,836.96	-17,264.04
Mejoramiento del camino Pantasma - Wiwili, Tramo II: Est. 23+050 - 46+176	12,686,802.21	12,669,538.17	17,264.04
Supervisión para el mejoramiento del camino El Camastro - Los Chinamos - El Ayote	2,147,554.67	2,147,554.67	
Supervisión del Mejoramiento del Camino La Esperanza - Wapi	32,520,665.64	32,520,665.64	
Mejoramiento del camino Wapí - El Tortuguero, Tramo I: Estación 32+000 - 46+000	276,243,636.16	276,255,838.13	-12,201.97
Mejoramiento del camino La Esperanza - Wapí, Tramo I: Est. 0+000 - 11+000	181,456,639.88	181,456,639.88	
Mejoramiento del camino La Esperanza - Wapí, Tramo II: Est. 11+000 - 22+000	291,630,869.91	291,630,869.91	
Mejoramiento del camino La Esperanza - Wapí, Tramo III: Est. 22+000 - 32+000	251,105,133.21	251,092,931.24	12,201.97
Supervisión para el mejoramiento del camino El Comején - Waslala	15,218,454.87	15,218,454.87	
Mejoramiento del Camino El Comején - Waslala, Tramo I: Est. -1+723 a Est. 13+300	347,142,743.01	347,160,088.24	-17,345.23
Mejoramiento del Camino El Comején - Waslala, Tramo II: Est. 13+300 a Est. 29+228	344,138,654.72	344,121,309.10	17,345.62
Construcción del puente Wiwili	486,488,516.31	486,488,494.53	21.78
Supervisión para la construcción del puente Wiwili	19,403,744.21	19,403,744.21	
Estudio de factibilidad y diseño para el mejoramiento del camino Villa Nueva (El Escudo)-El Sauce	3,009,710.13	3,009,710.13	
Estudio de factibilidad y diseño para el mejoramiento de la carretera La Curva - Nueva Guinea	15,344,737.18	15,344,737.18	
Estudio de factibilidad y diseño para el Mejoramiento de la Carretera Nueva Guinea - Naciones Unidas	6,595,121.77	6,595,121.77	
Estudios de Factibilidad y Diseño para el mejoramiento de la carretera de acceso vial a la ciudad de Juigalpa	2,569,348.68	2,569,348.68	
Estudios de Factibilidad y Diseño para el mejoramiento del camino Empalme San Gabriel- Empalme Las Cruces en el departamento de Jinotega	6,026,666.50	6,026,666.50	
Estudio de Factibilidad y Diseño para el mejoramiento del camino La Cruz de Río Grande - El Tortuguero, RACCS	4,419,691.00	4,449,690.81	-29,999.81
Planes de gestión y acción ambiental para el mejoramiento del camino La Cruz de Río Grande - El Tortuguero, RACCS	30,000.00		30,000.00
Estudio de factibilidad y diseño para la ampliación de la carretera Empalme San Benito - Empalme Sébaco - Estelí	15,214,287.85	15,214,287.85	
Estudios de factibilidad y diseño para la ampliación de la carretera Empalme Telica - Chinandega - Corinto	2,471,433.99	2,471,433.99	

## Cuadro No. 34

Gobierno de la República de Nicaragua

8/3/2022

09:27:34

Ministerio de Hacienda y Crédito Público

Ejecución Presupuestaria por Compromisos, Devengados y Saldos

## Ejecución de Préstamos y Donaciones Externas por Organismo

Ejercicio Presupuestario : 2021

Mes Inicial : Enero

Mes Final: Diciembre

Moneda : CÓRDOBA

Descripción	Presupuesto Actualizado	Devengado Acumulado	Saldo por Devengar
	(A)	(B)	(A - B)
Planes de gestión y acción ambiental para la ampliación de la carretera Empalme Telica - Chinandega - Corinto	6,134.29	6,134.29	
Estudios de factibilidad y diseño para la construcción de la circunvalación de la ciudad de Chinandega	420,024.00	429,433.17	-9,409.17
Planes de gestión y acción ambiental para la construcción de la circunvalación de la ciudad de Chinandega	23,723.68	14,314.51	9,409.17
Estudios de factibilidad y diseño para la construcción de la circunvalación entre las ciudades de Diriamba y Jinotepe	810,792.89	810,792.89	
Estudio de factibilidad y diseño para el mejoramiento del camino Empalme Alamikamba - La Cruz de Río Grande	9,363,792.00	9,393,791.70	-29,999.70
Planes de gestión y acción ambiental para el mejoramiento del camino Empalme Alamikamba - La Cruz de Río Grande	30,000.00		30,000.00
Estudio de factibilidad y diseño para el mejoramiento del camino San Pedro del Norte - La Cruz de Río Grande	10,847,022.00	10,877,021.98	-29,999.98
Planes de gestión y acción ambiental para el mejoramiento del camino San Pedro del Norte - La Cruz de Río Grande	30,000.00		30,000.00
Estudios de factibilidad y diseño para la construcción de la circunvalación de la ciudad de León	709,698.00	731,848.65	-22,150.65
Planes de gestión y acción ambiental para la construcción de la circunvalación de la ciudad de León	22,150.65		22,150.65
Estudio de factibilidad y diseño para el mejoramiento del camino Rivas - La Chocolate - San Juan del Sur en el departamento de Rivas	1,646,286.12	1,646,286.12	
Estudio de factibilidad y diseño para la ampliación de la carretera Rivas - Sapoá en el municipio de Rivas	1,122,581.52	1,122,581.52	
Instalación de puentes Bailey en el corredor La Gateada - Naciones Unidas - Bluefields	500.00		500.00
FORTALECIMIENTO INSTITUCIONAL	60,297,917.67	38,606,967.52	21,690,950.15
CENTRO DE DIAGNÓSTICO NACIONAL	30,950,440.63	12,217,883.87	18,732,556.76
DOCENCIA E INVESTIGACIÓN	116,058.00		116,058.00
DIRECCIÓN Y COORDINACIÓN TÉCNICA LOCAL	30,455,678.47	26,763,150.60	3,692,527.87
CENTROS FORMADORES DEL PERSONAL DE SALUD	2,296,149.00		2,296,149.00
Supervisión de construcción del laboratorio epidemiológico regional en Estelí	1,636,438.55		1,636,438.55
Supervisión de construcción de bodega regional de insumos en el corredor seco	2,580,537.57		2,580,537.57
CAMPAÑAS DE PROMOCIÓN Y EDUCACIÓN EN SALUD	3,258,925.43	324,047.91	2,934,877.52
GESTIÓN DE LA RED COMUNITARIA	36,456,390.94	21,985,909.86	14,470,481.08
CONTROL Y VIGILANCIA DE ENFERMEDADES TRANSMITIDAS POR VECTORES, AGUA, ALIMENTOS Y DESECHOS	63,070,812.39	45,152,317.86	17,918,494.53
ATENCIÓN DISPENSARIZADA A LA FAMILIA EN LA COMUNIDAD	58,320,785.63	57,431,626.44	889,159.19
SERVICIOS DE APOYO AL DIAGNÓSTICO	16,979,038.23	9,329,942.10	7,649,096.13

## Cuadro No. 34

Gobierno de la República de Nicaragua

8/3/2022

09:27:34

Ministerio de Hacienda y Crédito Público

Ejecución Presupuestaria por Compromisos, Devengados y Saldos

## Ejecución de Préstamos y Donaciones Externas por Organismo

Ejercicio Presupuestario : 2021

Mes Inicial : Enero

Mes Final: Diciembre

Moneda : CÓRDOBA

Descripción	Presupuesto Actualizado (A)	Devengado Acumulado (B)	Saldo por Devengar (A - B)
GESTIÓN TÉCNICA ADMINISTRATIVA	14,819,161.90	9,214,301.36	5,604,860.54
EXTENSIÓN DE COBERTURA	66,698,238.23	63,038,843.19	3,659,395.04
Reemplazo del hospital primario Bello Amanecer de Quilalí	142,917,771.64	142,102,218.53	815,553.11
Supervisión de reemplazo del hospital primario Bello Amanecer de Quilalí	410,130.00	410,129.94	0.06
Equipamiento de hospital primario Bello Amanecer de Quilalí	22,692,430.64	22,664,053.03	28,377.61
Mejoramiento del hospital primario en San Juan de Limay	18,398,214.07	18,261,255.40	136,958.67
Equipamiento del hospital primario en San Juan de Limay	1,197,538.38	1,197,538.13	0.25
Equipamiento del hospital primario Carlos Centeno en Siuna	1,321,589.80	1,321,589.80	
Construcción de casa materna en Esquipulas	328,920.00	328,919.55	0.45
Supervisión del reemplazo de la consulta externa del centro de salud Fátima Pavón en La Trinidad, Estelí	106,655.67	106,655.67	
Reemplazo de la consulta externa del centro de salud familiar Fátima Pavón en La Trinidad, Estelí	19,432,614.10	19,378,709.30	53,904.80
Equipamiento de la consulta externa del centro de salud Fátima Pavón en la Trinidad, Estelí	3,085,105.03	3,081,131.32	3,973.71
Construcción de casa materna en El Viejo, Chinandega	6,999,953.58	6,999,725.22	228.36
Supervisión de construcción de casa materna en El Viejo, Chinandega	245,000.00	210,000.00	35,000.00
Supervisión de mejoramiento del centro de salud Ernesto Hodgson en Puerto Cabezas, Bilwi	1,762,318.34		1,762,318.34
Estudios de preinversión para reemplazo de casa materna en Pueblo Nuevo, Estelí	237,677.40	237,677.40	
Reemplazo de casa materna en Pueblo Nuevo, Estelí	2,826,660.21	2,826,558.40	101.81
Supervisión de reemplazo de casa materna en Pueblo Nuevo, Estelí	77,175.00	70,000.00	7,175.00
SERVICIOS DE APOYO AL DIAGNÓSTICO	12,643,761.00	7,198,027.20	5,445,733.80
GESTIÓN TÉCNICA ADMINISTRATIVA HOSPITALARIA	5,825,969.48	5,791,498.02	34,471.46
Supervisión de reemplazo del hospital Oscar Danilo Rosales Argüello en León	24,002,306.93	24,002,306.93	
Reemplazo del hospital Oscar Danilo Rosales Argüello en León	691,923,000.23	691,922,999.53	0.70
Reemplazo del hospital departamental Luis Alfonso Moncada Guillén en Nueva Segovia	369,898,006.20	369,898,006.20	
Supervisión de reemplazo del hospital departamental en Nueva Segovia	21,467,193.04	21,467,193.04	
Equipamiento del hospital departamental Luis Alfonso Moncada Guillén en Nueva Segovia	184,159,954.55	184,159,954.45	0.10

## Cuadro No. 34

Gobierno de la República de Nicaragua

: 8/3/2022

: 09:27:34

Ministerio de Hacienda y Crédito Público

Ejecución Presupuestaria por Compromisos, Devengados y Saldos

## Ejecución de Préstamos y Donaciones Externas por Organismo

Ejercicio Presupuestario : 2021

Mes Inicial : Enero

Mes Final: Diciembre

Moneda : CÓRDOBA

Descripción	Presupuesto Actualizado (A)	Devengado Acumulado (B)	Saldo por Devengar (A - B)
Estudios de preinversión para construcción del hospital Pastor Jiménez en Jalapa	100.00		100.00
Mejoramiento del hospital regional San Juan de Dios en Estelí	4,000,450.58	846,322.30	3,154,128.28
Supervisión del mejoramiento del hospital regional San Juan de Dios en Estelí	314,699.70		314,699.70
Supervisión del reemplazo del área de consulta externa del hospital Pedro Altamirano en La Trinidad, Estelí	238,066.82	120,000.00	118,066.82
Reemplazo del área de consulta externa del hospital Pedro Altamirano en La Trinidad, Estelí	13,236,815.56	13,236,815.56	
Equipamiento del área de consulta externa hospital Pedro Altamirano en La Trinidad, Estelí	6,366,824.99	6,366,824.99	
DIRECCIÓN Y COORDINACIÓN DE ELECTRICIDAD Y RECURSOS RENOVABLES	50,000.00		50,000.00
Unidad ejecutora central geotermoeléctrica - volcán Cosigüina	5,109,331.45	4,804,507.77	304,823.68
Mejora vía de acceso en el campo del volcán Cosigüina	33,035,542.00	33,029,875.65	5,666.35
Supervisión técnica volcán Cosigüina	1,312,456.00	944,410.48	368,045.52
Construcción pozo de abastecimiento de agua en el campo volcán Cosigüina	23,445,667.00	23,346,875.92	98,791.08
Supervisión ambiental volcán Cosigüina	489,529.00	156,172.83	333,356.17
Construcción de plataforma de perforación de pozos geotérmicos en el campo volcán Cosigüina	28,516,133.68	28,516,133.68	
Estudio complementario de pre-factibilidad en el campo geotérmico volcán cosigüina	6,837,822.71		6,837,822.71
Diseño de obras civiles y plataforma del estudio complementario de prefactibilidad en el volcán Cosigüina	437,865.00	437,864.70	0.30
Estudio estratégico sobre el aprovechamiento geotérmico de fuentes localizadas en Tipitapa, Mateare y Telica	1,170,396.00	292,414.68	877,981.32
Supervisión de las Obras para el Mejoramiento y Ampliación del sistema de agua potable de Altagracia	5,143,232.00	5,143,231.77	0.23
Mejoramiento y Ampliación del Sistema de Agua Potable de Altagracia	155,320,453.00	155,320,452.96	0.04
Supervisión de las Obras para el Mejoramiento y ampliación del sistema de agua potable de Moyogalpa	4,448,372.00	4,448,371.98	0.02
Mejoramiento y Ampliación del Sistema de Agua Potable de Moyogalpa	164,511,840.00	164,511,839.58	0.42
Supervisión de las Obras para el mejoramiento y ampliación del sistema de agua potable de Catarina	23,000.00		23,000.00
Mejoramiento y Ampliación del sistema de agua potable de Catarina	10,000.00		10,000.00
Supervisión de las Obras para el mejoramiento y ampliación del sistema de agua potable de Niquinohomo	33,000.00		33,000.00
Mejoramiento y Ampliación del sistema de agua potable de Niquinohomo	10,000.00		10,000.00
Supervisión de las Obras para el mejoramiento y ampliación del sistema de agua potable de San Juan de Oriente	12,000.00		12,000.00

## Cuadro No. 34

Gobierno de la República de Nicaragua

8/3/2022

09:27:34

Ministerio de Hacienda y Crédito Público

Ejecución Presupuestaria por Compromisos, Devengados y Saldos

## Ejecución de Préstamos y Donaciones Externas por Organismo

Ejercicio Presupuestario : 2021

Mes Inicial : Enero

Mes Final: Diciembre

Moneda : CÓRDOBA

Descripción	Presupuesto Actualizado	Devengado Acumulado	Saldo por Devengar
	(A)	(B)	(A - B)
Mejoramiento y Ampliación del sistema de agua potable de San Juan de Oriente	530,000.00	133,520.52	396,479.48
Supervisión de las Obras para el Mejoramiento y Ampliación del sistema de agua potable de Tola	673,366.63	673,366.63	
Mejoramiento y Ampliación del sistema de agua potable de Tola	1,174,633.37	1,104,162.16	70,471.21
Supervisión de las Obras para el Mejoramiento y Ampliación del sistema de agua potable de San Juan del Sur	1,917,962.62	1,917,962.33	0.29
Mejoramiento y Ampliación del sistema de agua potable de San Juan del Sur	41,930,372.38	41,930,372.30	0.08
Supervisión de las Obras para la Construcción del Sistema de Alcantarillado Sanitario de Catarina	504,835.00	504,387.92	447.08
Construcción del Sistema de Alcantarillado Sanitario de Catarina	18,191,170.00	18,191,169.69	0.31
Supervisión de las Obras para la Construcción del Sistema de Alcantarillado Sanitario de Niquinohomo	1,798,338.00	1,798,337.96	0.04
Construcción del Sistema de Alcantarillado Sanitario de Niquinohomo	47,552,571.00	47,552,571.00	
Supervisión de las Obras para la Construcción del Sistema de Alcantarillado Sanitario de San Juan de Oriente	660,639.00	660,638.83	0.17
Construcción del Sistema de Alcantarillado Sanitario de San Juan de Oriente	16,558,235.00	16,558,234.93	0.07
Supervisión de las Obras de Construcción del Sistema de Alcantarillado sanitario de Moyogalpa	2,583,660.00	2,582,066.58	1,593.42
Construcción del Sistema de Alcantarillado Sanitario de Moyogalpa	55,249,734.00	55,249,733.67	0.33
Supervisión de las Obras de Construcción del Sistema de Alcantarillado Sanitario de Altagracia	2,498,700.00	2,496,959.71	1,740.29
Construcción del Sistema de Alcantarillado Sanitario de Altagracia	61,357,187.00	61,357,187.00	
Supervisión de las Obras de construcción del sistema de alcantarillado sanitario de Tola	3,402,296.00	3,402,295.79	0.21
Construcción del Sistema de Alcantarillado Sanitario de Tola	72,089,371.00	72,089,371.00	
Supervisión de las Obras para el Mejoramiento y Ampliación del Sistema de Alcantarillado Sanitario de San Juan del Sur	1,798,998.14	1,798,998.13	0.01
Mejoramiento y Ampliación del Sistema de Alcantarillado Sanitario de San Juan del Sur	42,864,425.86	42,864,425.71	0.15
Unidad Ejecutora de Mejora y Gestión Sostenible de los servicios de agua potable y saneamiento en zonas urbanas y periurbanas	11,328,000.00	11,327,999.90	0.10
Construcción de la Delegación Altamira en Managua	9,806.00		9,806.00
Actualización de catastros de redes y de clientes de la Delegación Altamira en la Ciudad de Managua	2,828,000.00	2,827,999.88	0.12
Rehabilitación y Equipamiento de los centros de producción de agua y almacenamiento en la zona hidráulica de Altamira	26,600,194.00	26,600,194.00	
Sectorización de la zona hidráulica de Altamira en Managua	24,202,745.99	24,202,745.99	
Reingeniería Institucional de la Delegación Altamira en la Ciudad de Managua	743,000.00	742,999.83	0.17

## Cuadro No. 34

Gobierno de la República de Nicaragua

: 8/3/2022

: 09:27:34

Ministerio de Hacienda y Crédito Público

Ejecución Presupuestaria por Compromisos, Devengados y Saldos

## Ejecución de Préstamos y Donaciones Externas por Organismo

Ejercicio Presupuestario : 2021

Mes Inicial : Enero

Mes Final: Diciembre

Moneda : CÓRDOBA

Descripción	Presupuesto Actualizado (A)	Devengado Acumulado (B)	Saldo por Devengar (A - B)
Rehabilitación de acometidas en la zona hidráulica de Altamira	6,509,000.00	6,508,999.89	0.11
Equipamiento para la Delegación Altamira en Managua y sus Gestiones Operativas	10,132,254.01	10,132,253.28	0.73
<b>Banco Mundial</b>	<b>2,470,804,944.78</b>	<b>2,237,370,136.86</b>	<b>233,434,807.92</b>
Contingente para Emergencia por Desastres Naturales Huracán ETA e IOTA – INPESCA	22,472,414.00	12,847,499.72	9,624,914.28
Mejoramiento del camino Empalme Wanawana - Ubu Norte en el municipio de Paiwas	42,129,243.00		42,129,243.00
SERVICIOS ADMINISTRATIVOS Y FINANCIEROS	8,732,325.87	8,419,277.45	313,048.42
SERVICIOS SISTEMAS DE INFORMACIÓN	1,760,050.00	1,760,049.23	0.77
SERVICIOS DE CONTRATACIONES Y ADQUISICIONES	5,462,144.00	5,168,465.37	293,678.63
ESTUDIOS DE PREINVERSIÓN Y SUPERVISIÓN DE OBRAS DE INFRAESTRUCTURA ESCOLAR	28,894,441.13	20,824,220.23	8,070,220.90
SERVICIOS DE ESTADÍSTICAS EDUCATIVAS	50,636.00	50,635.50	0.50
SERVICIOS DE EVALUACIÓN DE LOS APRENDIZAJES	13,669,120.01	13,395,859.94	273,260.07
Servicios de Investigación Educativa	1,769,339.21	1,516,446.42	252,892.79
Servicios de Coordinación de Programas y Proyectos	7,396,016.50	6,629,740.46	766,276.04
SERVICIOS DE EDUCACIÓN PRIMARIA FORMAL	68,854,946.65	68,683,498.54	171,448.11
SERVICIOS DE EDUCACIÓN PRIMARIA MULTIGRADO Y TERCER NIVEL ALTERNATIVO	7,472,698.00	7,468,447.92	4,250.08
Dotación de mobiliario y equipo en centros escolares de la Región Pacífico Sur	10,000.00		10,000.00
Mejoramiento del Sistema de Agua, Saneamiento e Higiene en el centro escolar San Vicente en Diriamba	2,000.00		2,000.00
Mejoramiento del Sistema de Agua, Saneamiento e Higiene en el centro escolar Gabriela Mistral en Diriamba	2,000.00		2,000.00
Mejoramiento del Sistema de Agua, Saneamiento e Higiene en el centro escolar Francisco Valerio en Diriamba	2,000.00		2,000.00
Mejoramiento del Sistema de Agua, Saneamiento e Higiene en el centro escolar San Antonio de Arriba en Diriamba	2,000.00		2,000.00
Mejoramiento del Sistema de Agua, Saneamiento e Higiene en el centro escolar Rey de Reyes en Diriamba	2,000.00		2,000.00
Mejoramiento del Sistema de Agua, Saneamiento e Higiene en el centro escolar Lucrecia Molina de Ruiz en Diriamba	2,000.00		2,000.00
Mejoramiento del Sistema de Agua, Saneamiento e Higiene en el centro escolar República del Japón en San Marcos	2,000.00		2,000.00
Mejoramiento del Sistema de Agua, Saneamiento e Higiene en el centro escolar Piedra Menuda en Nindirí	2,000.00		2,000.00
Mejoramiento del Sistema de Agua, Saneamiento e Higiene en el centro escolar Amigos del Japón en Masatepe	2,000.00		2,000.00

## Cuadro No. 34

Gobierno de la República de Nicaragua

8/3/2022

09:27:34

Ministerio de Hacienda y Crédito Público

Ejecución Presupuestaria por Compromisos, Devengados y Saldos

## Ejecución de Préstamos y Donaciones Externas por Organismo

Ejercicio Presupuestario : 2021

Mes Inicial : Enero

Mes Final: Diciembre

Moneda : CÓRDOBA

Descripción	Presupuesto Actualizado (A)	Devengado Acumulado (B)	Saldo por Devengar (A - B)
Mejoramiento del Sistema de Agua, Saneamiento e Higiene en el centro escolar Pedro Joaquín Chamorro en Masatepe	2,000.00		2,000.00
Mejoramiento del Sistema de Agua, Saneamiento e Higiene en el centro escolar La Sabanita en Masatepe	2,000.00		2,000.00
Mejoramiento del Sistema de Agua, Saneamiento e Higiene en el centro escolar Nidia Margarita López Gómez en Nandasmo	2,000.00		2,000.00
Mejoramiento del Sistema de Agua, Saneamiento e Higiene en el centro escolar Pedro Joaquín Chamorro N°2 en Belén	2,000.00		2,000.00
Mejoramiento del Sistema de Agua, Saneamiento e Higiene en el centro escolar Rubén Darío en Altagracia	2,000.00		2,000.00
Mejoramiento del Sistema de Agua, Saneamiento e Higiene en el centro escolar Balgüe en Altagracia	2,000.00		2,000.00
Mejoramiento del Sistema de Agua, Saneamiento e Higiene en el centro escolar Rigoberto Cabezas en Moyogalpa	2,000.00		2,000.00
Mejoramiento del Sistema de Agua, Saneamiento e Higiene en el centro escolar José Dolores Estrada en Tipitapa	2,000.00		2,000.00
Mejoramiento del Sistema de Agua, Saneamiento e Higiene en el centro escolar Tomás Ruiz en Ticuantepe	2,000.00		2,000.00
Mejoramiento del Sistema de Agua, Saneamiento e Higiene en el centro escolar El Edén en Ticuantepe	2,000.00		2,000.00
Mejoramiento del Sistema de Agua, Saneamiento e Higiene en el centro escolar Anexo Rubén Darío #1 en Tipitapa	2,000.00		2,000.00
Dotación de mobiliario y equipo en centros escolares de la Región Pacífico Norte	10,000.00		10,000.00
Mejoramiento del Sistema de Agua, Saneamiento e Higiene en el centro escolar El Manzano en San Rafael del Sur	1,538.00		1,538.00
Mejoramiento del Sistema de Agua, Saneamiento e Higiene en el centro escolar El Porvenir en Achuapa	1,538.00		1,538.00
Mejoramiento del Sistema de Agua, Saneamiento e Higiene en el centro escolar Manuel Salvador Medrano en La Paz Centro	1,538.00		1,538.00
Mejoramiento del Sistema de Agua, Saneamiento e Higiene en el centro escolar Miguel De Cervantes en Santo Tomás del Norte	1,538.00		1,538.00
Mejoramiento del Sistema de Agua, Saneamiento e Higiene en el centro escolar Enmanuel Mongalo en Villanueva	1,538.00		1,538.00
Mejoramiento del Sistema de Agua, Saneamiento e Higiene en el centro escolar Los Genizaros en Villanueva	1,538.00		1,538.00
Mejoramiento del Sistema de Agua, Saneamiento e Higiene en el centro escolar Adolfo García Pallavicini en Chinandega	1,538.00		1,538.00
Mejoramiento del Sistema de Agua, Saneamiento e Higiene en el centro escolar Rafaela Herrera en Chichigalpa	1,538.00		1,538.00
Mejoramiento del Sistema de Agua, Saneamiento e Higiene en el centro escolar Nicaragua en El Viejo	1,538.00		1,538.00
Mejoramiento del Sistema de Agua, Saneamiento e Higiene en el centro escolar Miguel de Larreynaga en Villanueva	1,538.00		1,538.00
Mejoramiento del Sistema de Agua, Saneamiento e Higiene en el centro escolar Anexo Nicaragua en El Viejo	1,538.00		1,538.00
Mejoramiento del Sistema de Agua, Saneamiento e Higiene en el centro escolar Los Laureles en El Viejo	1,538.00		1,538.00
Mejoramiento del Sistema de Agua, Saneamiento e Higiene en el centro escolar José Cecilio del Valle en Condega	1,538.00		1,538.00



## Cuadro No. 34

Gobierno de la República de Nicaragua

: 8/3/2022

: 09:27:34

Ministerio de Hacienda y Crédito Público

Ejecución Presupuestaria por Compromisos, Devengados y Saldos

## Ejecución de Préstamos y Donaciones Externas por Organismo

Ejercicio Presupuestario : 2021

Mes Inicial : Enero

Mes Final: Diciembre

Moneda : CÓRDOBA

Descripción	Presupuesto Actualizado	Devengado Acumulado	Saldo por Devengar
	(A)	(B)	(A - B)
Mejoramiento del Sistema de Agua, Saneamiento e Higiene en el centro escolar El Guanacastón en San Juan de Limay	1,538.00		1,538.00
Mejoramiento del Sistema de Agua, Saneamiento e Higiene en el centro escolar Los Moncadas en La Concepción	1,538.00		1,538.00
Mejoramiento del Sistema de Agua, Saneamiento e Higiene en el centro escolar Alemania en Masaya	1,538.00		1,538.00
Mejoramiento del Sistema de Agua, Saneamiento e Higiene en el centro escolar Independencia de Centro América en San Juan del Sur	1,538.00		1,538.00
Mejoramiento del Sistema de Agua, Saneamiento e Higiene en el centro escolar El Chilamatillo en San Rafael del Sur	1,538.00		1,538.00
Mejoramiento del Sistema de Agua, Saneamiento e Higiene en el centro escolar El Consuelo en Achuapa	1,538.00		1,538.00
Mejoramiento del Sistema de Agua, Saneamiento e Higiene en el centro escolar El Cacao en Achuapa	1,538.00		1,538.00
Mejoramiento del Sistema de Agua, Saneamiento e Higiene en el centro escolar El Barro en Achuapa	1,538.00		1,538.00
Mejoramiento del Sistema de Agua, Saneamiento e Higiene en el centro escolar Gabriela Tabora en Santo Tomás del Norte	1,538.00		1,538.00
Mejoramiento del Sistema de Agua, Saneamiento e Higiene en el centro escolar José Dolores Estrada en San Francisco del Norte	1,538.00		1,538.00
Mejoramiento del Sistema de Agua, Saneamiento e Higiene en el centro escolar Oro Verde en Puerto Morazán	1,538.00		1,538.00
Mejoramiento del Sistema de Agua, Saneamiento e Higiene en el centro escolar Enmanuel Mongalo y Rubio N°1 en Pueblo Nuevo	1,538.00		1,538.00
Mejoramiento del Sistema de Agua, Saneamiento e Higiene en el centro escolar San Pedro de Arenales en Condega	1,550.00		1,550.00
Dotación de mobiliario y equipo en el centro escolar Denis Martínez en Río Blanco	527,269.00	527,267.15	1.85
Mejoramiento del centro escolar Denis Martínez en Río Blanco	4,922,065.00	4,922,064.05	0.95
Dotación de mobiliario y equipo en el centro escolar Abraham Morales en Puerto Cabezas	956,088.00	956,086.49	1.51
Mejoramiento del centro escolar Abraham Morales en Puerto Cabezas	16,764,872.00	16,764,871.37	0.63
Dotación de mobiliario y equipo en el centro escolar Lamlaya Fabian Sang en Puerto Cabezas	1,089,549.00	1,089,547.48	1.52
Mejoramiento del centro escolar Lamlaya Fabian Sang en Puerto Cabezas	16,234,287.00	16,234,286.32	0.68
Dotación de mobiliario y equipo centro escolar Juan Francisco Sang en Prinzapolka	10,000.00		10,000.00
Mejoramiento del centro escolar Juan Francisco Sang en Prinzapolka	35,399,824.00	35,395,930.19	3,893.81
Dotación de mobiliario y equipo en el centro escolar Joselin Mercado en Waspmam	10,000.00		10,000.00
Mejoramiento del centro escolar Joselin Mercado en Waspmam	31,904,322.00	31,896,360.89	7,961.11
Dotación de mobiliario y equipo en el centro escolar Andrés Castro en Waspmam	10,000.00		10,000.00
Mejoramiento del centro escolar Andrés Castro en Waspmam	26,250,437.00	26,206,364.39	44,072.61

## Cuadro No. 34

Gobierno de la República de Nicaragua

8/3/2022

09:27:34

Ministerio de Hacienda y Crédito Público

Ejecución Presupuestaria por Compromisos, Devengados y Saldos

## Ejecución de Préstamos y Donaciones Externas por Organismo

Ejercicio Presupuestario : 2021

Mes Inicial : Enero

Mes Final: Diciembre

Moneda : CÓRDOBA

Descripción	Presupuesto Actualizado (A)	Devengado Acumulado (B)	Saldo por Devengar (A - B)
Dotación de mobiliario y equipo en el centro escolar Miguel Escobar en Waspm	852,898.00	852,897.41	0.59
Mejoramiento del centro escolar Miguel Escobar en Waspm	16,236,057.00	16,236,056.12	0.88
Dotación de mobiliario y equipo en el centro Faustino Fritz en Bonanza	1,501,536.00	1,501,533.61	2.39
Mejoramiento del centro escolar Faustino Fritz en Bonanza	15,790,071.00	15,790,070.47	0.53
Dotación de mobiliario y equipo en el centro escolar Simeon Walls en Prinzapolka	10,000.00		10,000.00
Mejoramiento del centro escolar Simeon Walls en Prinzapolka	35,452,640.00	35,444,690.06	7,949.94
Dotación de mobiliario y equipo en el centro escolar Jesús de Nazareth en San Lucas	721,783.02	692,331.48	29,451.54
Mejoramiento del centro escolar Jesús de Nazareth en San Lucas	13,240,630.00	13,227,611.16	13,018.84
Dotación de mobiliario y equipo en el centro escolar Divino Pastor en El Jicaró	965,037.90	931,715.80	33,322.10
Mejoramiento del centro escolar Divino Pastor en El Jicaró	17,657,138.29	17,290,915.95	366,222.34
Dotación de mobiliario y equipo en el centro escolar Las Cruces en Mozonte	841,231.23	813,348.71	27,882.52
Mejoramiento del centro escolar Las Cruces en Mozonte	16,968,306.00	16,584,682.88	383,623.12
Dotación de mobiliario y equipo en el centro escolar Nicarao en Quilalí	1,269,183.72	1,229,760.72	39,423.00
Mejoramiento del centro escolar Nicarao en Quilalí	15,633,658.00	15,284,719.29	348,938.71
Dotación de mobiliario y equipo en el centro escolar Miguel Larreynaga en San Miguelito	10,000.00		10,000.00
Mejoramiento del centro escolar Miguel Larreynaga en San Miguelito	10,641,624.00	10,637,292.41	4,331.59
Dotación de mobiliario y equipo en el centro escolar Nueva Alianza en El Cuá	1,118,687.00	1,118,686.23	0.77
Mejoramiento del centro escolar Nueva Alianza en El Cuá	21,329,188.00	21,329,187.93	0.07
Dotación de mobiliario y equipo en el centro escolar El Corozal en Santa María de Pantasma	717,516.00	717,514.35	1.65
Mejoramiento del centro escolar El Corozal en Santa María de Pantasma	11,013,219.00	11,013,218.45	0.55
Dotación de mobiliario y equipo en el centro escolar Rigoberto López Pérez en El Sauce	10,000.00		10,000.00
Mejoramiento del centro escolar Rigoberto López Pérez en El Sauce	8,840,016.00	8,611,964.89	228,051.11
Dotación de mobiliario y equipo en el centro escolar San José Fila Grande en Matiguás	992,640.00	992,638.56	1.44
Mejoramiento del centro escolar San José Fila Grande en Matiguás	12,753,250.00	12,753,249.44	0.56
Dotación de mobiliario y equipo en el centro escolar José Martí en Muy Muy	656,446.00	656,444.30	1.70

## Cuadro No. 34

Gobierno de la República de Nicaragua

: 8/3/2022

: 09:27:34

Ministerio de Hacienda y Crédito Público

Ejecución Presupuestaria por Compromisos, Devengados y Saldos

## Ejecución de Préstamos y Donaciones Externas por Organismo

Ejercicio Presupuestario : 2021

Mes Inicial : Enero

Mes Final: Diciembre

Moneda : CÓRDOBA

Descripción	Presupuesto Actualizado (A)	Devengado Acumulado (B)	Saldo por Devengar (A - B)
Mejoramiento del centro escolar José Martí en Muy Muy	10,668,942.00	10,668,941.61	0.39
Dotación de mobiliario y equipo en el centro escolar Santa Martha N°1 en Acoyapa	10,000.00		10,000.00
Mejoramiento del centro escolar Santa Martha N°1 en Acoyapa	8,060,777.84	8,055,144.73	5,633.11
SERVICIOS DE EDUCACIÓN PREESCOLAR	57,360,262.95	5,746,951.23	51,613,311.72
SERVICIOS DE EDUCACIÓN INCLUSIVA	347,807.00	345,787.00	2,020.00
FORMACIÓN CONTÍNUA Y CAPACITACIÓN	56,579,112.54	53,959,892.73	2,619,219.81
SERVICIOS ADMINISTRATIVOS FINANCIEROS PROYECTOS BANCO MUNDIAL	22,739,947.17	22,739,401.07	546.10
Construcción de obras de seguridad vial en Caserío Quebrada Honda (km 115 - km 119 NIC 3)	125.00		125.00
Construcción de obras de seguridad vial en Travesía Somoto (km 213 - km 220.5 NIC 1)	125.00		125.00
Construcción de obras de seguridad vial en Nejapa - Chiquilistagua (km 9 - km 14 NIC 12A)	125.00		125.00
Construcción de obras de seguridad vial en Chontales, La Palma (km 153 - km 159 NIC 7)	125.00		125.00
Construcción de obras de seguridad vial en San Isidro - Las Cañas (km 118 - km 121 NIC 1)	125.00		125.00
Construcción de obras de seguridad vial en Rivas (km 111 - km 113 NIC 2)	125.00		125.00
Construcción de obras de seguridad vial en Matagalpa, Entrada base a Waswalí (km 122 - km 126 NIC 3)	125.00		125.00
Construcción de obras de seguridad vial en La Grecia No.1 y La Grecia No.4 (km 139 - km 142 NIC 24B)	125.00		125.00
Supervisión Mejoramiento de la Carretera La Garita - Empalme Tipitapa	3,593,061.00	3,593,060.82	0.18
Mejoramiento del camino Macuelizo - Santa María en el departamento de Nueva Segovia	315,536,872.39	315,536,872.39	
Supervisión para el mejoramiento del camino Macuelizo - Santa María en el departamento de Nueva Segovia	18,231,888.38	18,231,888.16	0.22
Supervisión para el mejoramiento de la carretera Granada - Malacatoya	3,704,691.19	3,704,690.85	0.34
Mejoramiento de la carretera Granada - Malacatoya	48,676,441.01	48,676,439.42	1.59
Supervisión para el mejoramiento del camino Cárdenas - Colón	13,140,339.04	13,140,338.10	0.94
Mejoramiento del camino Cárdenas - Colón	157,379,635.00	157,379,634.88	0.12
Construcción de obras de adaptación al cambio climático de los puntos vulnerables en el tramo Empalme El Cuá - El Carmen: Llorona #2 Est. Km 194+800 en el municipio del Cuá	500.00		500.00
Construcción de obras de adaptación al cambio climático de los puntos vulnerables en el puente Miraflores Est. Km 15+300 en el municipio de Mateare	500.00		500.00
Construcción de obras de adaptación al cambio climático de los puntos vulnerables en el tramo Ranchería - Villa 15 de Julio Est. Km 152+900 en el municipio de Chinandega	500.00		500.00

## Cuadro No. 34

Gobierno de la República de Nicaragua

: 8/3/2022

: 09:27:34

Ministerio de Hacienda y Crédito Público

Ejecución Presupuestaria por Compromisos, Devengados y Saldos

## Ejecución de Préstamos y Donaciones Externas por Organismo

Ejercicio Presupuestario : 2021

Mes Inicial : Enero

Mes Final: Diciembre

Moneda : CÓRDOBA

Descripción	Presupuesto Actualizado (A)	Devengado Acumulado (B)	Saldo por Devengar (A - B)
Construcción de obras de adaptación al cambio climático de los puntos vulnerables en el tramo Estelí - Condega: Kukamonga #1 Est. Km 169+700, #2 Est. 170+700, #3 Est. 171+300 y #4 Est. 178+600 en el municipio de Condega	500.00		500.00
Construcción de obras de adaptación al cambio climático de los puntos vulnerables en el puente Río Negro sobre la carretera Empalme Villanueva - Somotillo	500.00		500.00
Construcción de obras de adaptación al cambio climático de los puntos vulnerables en el tramo San Francisco - Tecolostote: El Coyote Est. Km 95+000	500.00		500.00
Construcción de obras de adaptación al cambio climático de los puntos vulnerables en el tramo El Rama - Cara de Mono Est. Km 265+300	500.00		500.00
Estudio de factibilidad y diseño para el mejoramiento del camino San José de Cusmapa - El Taburete entre San José de Cusmapa y San Juan de Limay	201,892.90		201,892.90
Estudio de factibilidad y diseño para el mejoramiento del camino El Jícaro - La Mía entre El Jícaro y Jalapa	500.00		500.00
Estudios de factibilidad y diseño para la construcción de la circunvalación de la ciudad de Matagalpa	500.00		500.00
Estudio de factibilidad y diseño para la ampliación de la carretera Catarina - Masatepe - San Marcos - Las Esquinas	500.00		500.00
Estudio de factibilidad y diseño para el mejoramiento del camino Mina El Limón - Empalme Mayocunda entre los municipios de Villanueva y Larreynaga	500.00		500.00
FORTALECIMIENTO INSTITUCIONAL	74,111,595.77	51,744,576.30	22,367,019.47
CENTRO DE DIAGNÓSTICO NACIONAL	30,018,653.26	19,176,935.05	10,841,718.21
DOCENCIA E INVESTIGACIÓN	15,555,147.16	14,591,805.22	963,341.94
MEDICINA NATURAL Y TERAPIAS COMPLEMENTARIAS	15,911,263.11	12,868,763.51	3,042,499.60
Habilitación de seroteca del Centro Nacional de Diagnóstico y Referencia	37,402,439.72	37,402,439.72	
Supervisión de habilitación del centro de mantenimiento de equipos médicos de Managua	100.00		100.00
Mejoramiento de laboratorios de virología y tuberculosis del Centro Nacional de Diagnóstico y Referencia en Managua	29,641,475.11	29,641,475.11	
Supervisión de mejoramiento del edificio de Autoridad Nacional de Regulación Sanitaria	100.00		100.00
DIRECCIÓN Y COORDINACIÓN TÉCNICA LOCAL	31,561,423.42	26,596,815.67	4,964,607.75
CAMPAÑAS DE PROMOCIÓN Y EDUCACIÓN EN SALUD	8,780,296.92	8,457,387.65	322,909.27
JORNADAS DEL PODER CIUDADANO EN SALUD	49,132,673.15	48,813,002.57	319,670.58
CONTROL Y VIGILANCIA DE ENFERMEDADES TRANSMITIDAS POR VECTORES, AGUA, ALIMENTOS Y DESECHOS	743,976.85	730,835.17	13,141.68
ATENCIÓN DISPENSARIZADA A LA FAMILIA EN LA COMUNIDAD	9,251,876.21	9,251,876.21	
SERVICIOS DE APOYO AL DIAGNÓSTICO	35,449,370.59	35,449,370.50	0.09
GESTIÓN TÉCNICA ADMINISTRATIVA	41,056,498.34	5,029,939.46	36,026,558.88
EXTENSIÓN DE COBERTURA	175,417,512.17	175,402,482.88	15,029.29

## Cuadro No. 34

Gobierno de la República de Nicaragua

8/3/2022

09:27:34

Ministerio de Hacienda y Crédito Público

Ejecución Presupuestaria por Compromisos, Devengados y Saldos

## Ejecución de Préstamos y Donaciones Externas por Organismo

Ejercicio Presupuestario : 2021

Mes Inicial : Enero

Mes Final: Diciembre

Moneda : CÓRDOBA

Descripción	Presupuesto Actualizado (A)	Devengado Acumulado (B)	Saldo por Devengar (A - B)
SERVICIOS DE HOSPITALIZACIÓN	1,800,008.42	548,859.03	1,251,149.39
SERVICIOS DE HOSPITALIZACIÓN MÉDICOS Y/O QUIRÚRGICOS	7,237,971.96	5,799,983.39	1,437,988.57
SERVICIOS DE APOYO AL DIAGNÓSTICO	58,097,745.01	58,097,745.03	-0.02
GESTIÓN TÉCNICA ADMINISTRATIVA HOSPITALARIA	74,850,220.66	66,193,673.47	8,656,547.19
Mejoramiento del bloque quirúrgico del hospital regional Ernesto Sequeira en Bluefields	10,116,115.53	10,029,968.52	86,147.01
Supervisión de mejoramiento del bloque quirúrgico del hospital regional Ernesto Sequeira en Bluefields	134,215.69	90,565.70	43,649.99
Equipamiento del hospital regional Ernesto Sequeira en Bluefields	11,703,444.51	11,703,444.51	
Mejoramiento del área de emergencia del hospital departamental Gaspar García Laviana en Rivas	29,257,931.23	29,247,411.07	10,520.16
Supervisión de mejoramiento del área de emergencia del hospital departamental Gaspar García Laviana en Rivas	134,986.47	89,999.98	44,986.49
Equipamiento del hospital departamental Gaspar García Laviana en Rivas	9,957,720.80	96,914.61	9,860,806.19
Mejoramiento del Hospital Departamental Luis Felipe Moncada en Río San Juan	5,801,873.78	5,798,190.52	3,683.26
ORDENAMIENTO DE LA PROPIEDAD	443,375,295.00	428,269,183.69	15,106,111.31
<b>Fondo de la Organización de los Países Exportadores de Petróleo para el Desarrollo Internacional</b>	<b>460,380,549.47</b>	<b>460,379,548.49</b>	<b>1,000.98</b>
SERVICIOS ADMINISTRATIVOS FINANCIEROS PROYECTOS RECURSOS VARIOS	394,524.48	394,524.48	
Supervisión para el mejoramiento de la carretera Río Blanco - Bocana de Páiwás	3,551,128.22	3,551,128.22	
Mejoramiento de la carretera Río Blanco- Bocana de Paiwas	230,921,015.66	230,921,015.66	
Mejoramiento del camino Ochomogo-Las Salinas entre los municipios de Nandaime y Tola	1,000.00		1,000.00
Supervisión para el mejoramiento del camino Ochomogo - Las Salinas entre los municipios de Nandaime y Tola	2,060,249.76	2,060,249.76	
Supervisión para el mejoramiento del camino Achuapa – San Juan de Limay	1,157,832.00	1,157,831.54	0.46
Mejoramiento del camino Achuapa – San Juan de Limay	2,264,949.00	2,264,948.48	0.52
Construcción de Circunvalación en la Ciudad de Río Blanco, Est. 2+000 - 2+800	109,120,695.89	109,120,695.89	
EMPRESA NACIONAL DE TRANSMISION ELÉCTRICA	8,787,000.00	8,787,000.00	
Construcción del Sistema de Distribucion de Energía Eléctrica Comunidad Susun Arriba - Municipio Rosita	3,655,044.00	3,655,044.00	
Construcción del Sistema de Distribucion de Energía Eléctrica Comunidad Sang Sang-Was Los Angeles - Municipio Rosita	5,206,986.00	5,206,986.00	
Construcción del Sistema de Distribucion de Energía Eléctrica Comunidad El Golfo - Municipio Rosita	2,263,024.00	2,263,024.00	

## Cuadro No. 34

Gobierno de la República de Nicaragua

: 8/3/2022

: 09:27:34

Ministerio de Hacienda y Crédito Público

Ejecución Presupuestaria por Compromisos, Devengados y Saldos

## Ejecución de Préstamos y Donaciones Externas por Organismo

Ejercicio Presupuestario : 2021

Mes Inicial : Enero

Mes Final: Diciembre

Moneda : CÓRDOBA

Descripción	Presupuesto Actualizado (A)	Devengado Acumulado (B)	Saldo por Devengar (A - B)
Construcción del Sistema de Distribucion de Energía Eléctrica Comunidad Bambanita - Municipio Rosita	1,691,874.00	1,691,874.00	
Construcción del Sistema de Distribucion de Energía Eléctrica Comunidad Terciopelo - Municipio Rosita	1,270,810.00	1,270,810.00	
Construcción del Sistema de Distribucion de Energía Eléctrica Comunidad Bambana - Municipio Rosita	403,930.00	403,930.00	
Construcción del Sistema de Distribucion de Energía Eléctrica Comunidad San José Banacruz - Municipio Rosita	4,935,054.00	4,935,054.00	
Construcción del Sistema de Distribucion de Energía Eléctrica Comunidad Nueva America - Municipio Rosita	3,900,956.00	3,900,956.00	
Construcción del Sistema de Distribucion de Energía Eléctrica Comunidad Buenos Aires I - Municipio Rosita	1,954,920.00	1,954,920.00	
Construcción del Sistema de Distribucion de Energía Eléctrica Comunidad San Francisco - Municipio Rosita	1,336,810.00	1,336,810.00	
Construcción del Sistema de Distribucion de Energía Eléctrica Comunidad San Antonio Banacruz - Municipio Rosita	978,254.00	978,254.00	
Construcción del Sistema de Distribucion de Energía Eléctrica Comunidad Monte Sinai - Municipio Rosita	2,483,870.00	2,483,870.00	
Construcción del Sistema de Distribucion de Energía Eléctrica Comunidad La Florida - Municipio Rosita	1,009,350.00	1,009,350.00	
Construcción del Sistema de Distribucion de Energía Eléctrica Comunidad Banazuna - Municipio Rosita	1,320,310.00	1,320,310.00	
Construcción del Sistema de Distribucion de Energía Eléctrica Comunidad Minesota - Municipio Rosita	2,399,466.00	2,399,466.00	
Adquisición de materiales para proyectos de electrificación asentamientos RACCN	8,479,767.90	8,479,767.90	
Construcción de sistema de distribución de energía eléctrica Asentamiento Anexo Bambanita - Rosita	319,068.00	319,068.00	
Construcción de sistema de distribución de energía eléctrica Asentamiento Salida a Bonanza - Rosita	198,420.00	198,420.00	
Construcción de sistema de distribución de energía eléctrica Asentamiento Vicente Solís - Rosita	752,754.00	752,754.00	
Construcción de sistema de distribución de energía eléctrica Asentamiento Pantanal - Rosita	1,568,842.00	1,568,842.00	
Construcción de sistema de distribución de energía eléctrica Asentamiento Flor De Pino - Rosita	834,386.00	834,386.00	
Construcción de sistema de distribución de energía eléctrica Asentamiento Jacinto Vaca - Rosita	555,504.00	555,504.00	
Construcción de sistema de distribución de energía eléctrica Asentamiento Cuadro Nuevo - Rosita	598,598.00	598,598.00	
Construcción de sistema de distribución de energía eléctrica Asentamiento Black #1 y #2 - Rosita	583,538.00	583,538.00	
Construcción de sistema de distribución de energía eléctrica Asentamiento Walanwas - Rosita	1,617,954.00	1,617,954.00	
Construcción de sistema de distribución de energía eléctrica Asentamiento Santa Fe #1 - Rosita	1,108,666.00	1,108,666.00	
Construcción de sistema de distribución de energía eléctrica Asentamiento Santa Fe #2 - Rosita	440,582.00	440,582.00	
Construcción de sistema de distribución de energía eléctrica Asentamiento Anexo Los Rieles - Rosita	503,156.00	503,156.00	

## Cuadro No. 34

Gobierno de la República de Nicaragua

: 8/3/2022

: 09:27:34

Ministerio de Hacienda y Crédito Público

Ejecución Presupuestaria por Compromisos, Devengados y Saldos

## Ejecución de Préstamos y Donaciones Externas por Organismo

Ejercicio Presupuestario : 2021

Mes Inicial : Enero

Mes Final: Diciembre

Moneda : CÓRDOBA

Descripción	Presupuesto Actualizado (A)	Devengado Acumulado (B)	Saldo por Devengar (A - B)
Construcción de sistema de distribución de energía eléctrica Asentamiento Anexo Ana Maria - Rosita	1,069,716.00	1,069,716.00	
Construcción de sistema de distribución de energía eléctrica Asentamiento Anexo el Kiosko - Rosita	372,340.00	372,340.00	
Construcción de sistema de distribución de energía eléctrica Asentamiento Salto Verde - Siuna	6,856,012.00	6,856,012.00	
Construcción de sistema de distribución de energía eléctrica Asentamiento Coperna 1, Luku, La Esperanza, Santa Juana, Santa Juanita - Siuna	8,384,936.00	8,384,936.00	
Construcción de sistema de distribución de energía eléctrica Asentamiento El Naipe - Siuna	5,133,732.00	5,133,732.00	
Construcción de sistema de distribución de energía eléctrica Asentamiento La Bodega Arlen Siu Kaskita - Siuna	12,476,646.56	12,476,646.56	
Construcción de sistema de distribución de energía eléctrica Asentamiento Anexo Arlen Siu - Siuna	1,947,168.00	1,947,168.00	
Construcción de sistema de distribución de energía eléctrica Asentamiento El Carao - Siuna	1,931,410.00	1,931,410.00	
Construcción de sistema de distribución de energía eléctrica Asentamiento Paso El Garrafon - Siuna	366,864.00	366,864.00	
Construcción de sistema de distribución de energía eléctrica Asentamiento Caño Seco - Siuna	6,595,838.00	6,595,838.00	
Construcción de sistema de distribución de energía eléctrica Asentamiento Mongallo - Siuna	350,834.00	350,834.00	
Construcción de sistema de distribución de energía eléctrica Asentamiento Hugo Chavez - Siuna	731,280.00	731,280.00	
Construcción de sistema de distribución de energía eléctrica Asentamiento Rosa Grande - La Araña - Siuna	3,533,484.00	3,533,484.00	
<b>Fondo Internacional de Desarrollo Agrícola</b>	<b>171,314,903.08</b>	<b>159,261,172.29</b>	<b>12,053,730.79</b>
Desarrollo sostenible de los medios de vida de las familias en el corredor seco	160,478,867.88	149,186,683.11	11,292,184.77
SERVICIOS DE FOMENTO DE LA AGROINDUSTRIA RURAL Y LA AGREGACIÓN DE VALOR (NICADAPTA)	7,363,519.90	6,845,909.21	517,610.69
Proyecto Cadena de Valor inclusivas y resilientes vinculadas con la pesca artesanal y acuicultura en la Costa Caribe – NICAPESCA	3,472,515.30	3,228,579.97	243,935.33
<b>Fondo Monetario Internacional</b>	<b>1,096,588,489.71</b>	<b>1,096,588,489.20</b>	<b>0.51</b>
Atención Pandemia COVID-19 / Programa Sanitario	632,316,252.23	632,316,251.72	0.51
Atención Pandemia COVID-19 / Programa Agroalimentario	464,272,237.48	464,272,237.48	
<b>Total</b>	<b>25,726,230,823.17</b>	<b>24,758,881,633.89</b>	<b>967,349,189.28</b>

## Cuadro No. 35

Reporte: SCPEP005  
Ambiente : PRODUCCIÓN

REPÚBLICA DE NICARAGUA  
MINISTERIO DE HACIENDA Y CRÉDITO PÚBLICO  
Reporte de Ejecución de Práctica de Género  
PERIODO DESDE: 01.Enero HASTA: 12.Diciembre

Fecha: 3/3/2022  
Hora: 1:17 PM  
Usuario: WVelasquez-009  
Página: 1 de 2

NIVEL/ ENTIDAD/ PROGRAMA	PRESUPUESTO ACTUALIZADO (1)	DEVENGADO ACTUALIZADO (2)	PRESUPUESTO ACTUALIZADO PRACTICA/GENERO (3)	DEVENGADO ACUMULADO PRACTICA/GENERO (4)	GRADO DE EJECUCION (4/3) * 100 (5)
I .MEJORAR EN FORMA DIRECTA LAS NECESIDADES Y GARANTIZAR LOS DERECHOS PARTICULARES DE LAS MUJERES	975,079,051.69	950,256,671.93	267,030,683.04	265,965,083.74	
006 MINISTERIO DE GOBERNACIÓN	229,659,617.96	225,256,758.52	24,137,225.85	23,674,485.32	
013 MIGRACIÓN Y EXTRANJERÍA	229,659,617.96	225,256,758.52	24,137,225.85	23,674,485.32	98.08
009 MINISTERIO DE HACIENDA Y CRÉDITO PÚBLICO	209,754,245.50	191,753,373.60	5,708,259.51	5,409,832.83	
001 ACTIVIDADES CENTRALES	183,365,624.15	166,609,416.85	660,116.25	599,793.90	90.86
012 FUNCIÓN PÚBLICA	26,388,621.35	25,143,956.75	5,048,143.26	4,810,038.93	95.28
012 MINISTERIO AGROPECUARIO	31,344,002.06	31,319,401.38	31,344,002.06	31,319,401.38	
026 SERVICIOS DE MONITOREO A LA PRODUCCIÓN	31,344,002.06	31,319,401.38	31,344,002.06	31,319,401.38	99.92
015 MINISTERIO DEL TRABAJO	64,440,137.16	64,437,425.38	46,159,872.14	46,157,913.97	
011 DERECHOS INDIVIDUALES, COLECTIVOS Y ASESORÍA	7,217,270.24	7,217,270.24	5,789,694.19	5,789,694.19	100.00
012 HIGIENE Y SEGURIDAD EN EL TRABAJO	5,923,907.16	5,923,907.16	2,971,431.83	2,971,431.83	100.00
013 POLÍTICAS ACTIVAS DE TRABAJO Y SALARIOS	6,019,750.96	6,019,750.96	4,702,629.45	4,702,629.45	100.00
014 INSPECCIÓN DEL TRABAJO	45,279,208.80	45,276,497.02	32,696,116.67	32,694,158.50	99.99
017 MINISTERIO DE LA FAMILIA, ADOLESCENCIA Y NIÑEZ	311,883,942.68	309,492,606.72	36,240,914.14	35,963,040.90	
019 PROMOCIÓN Y PREVENCIÓN DE LOS DERECHOS DEL NNA Y	311,883,942.68	309,492,606.72	36,240,914.14	35,963,040.90	99.23
019 MINISTERIO DE ECONOMÍA FAMILIAR, COMUNITARIA,	127,997,106.33	127,997,106.33	123,440,409.34	123,440,409.34	
016 PROGRAMA PRODUCTIVO ALIMENTARIO	127,997,106.33	127,997,106.33	123,440,409.34	123,440,409.34	100.00
II .FORTALECER LOS GASTOS SOCIALES DIRIGIDOS AL ACCESO A BIENES Y SERVICIOS DE CUIDADO HUMANO Y DE REPRODUCCIÓN	20,001,607,693.15	19,854,605,858.78	16,526,887,826.23	16,419,259,229.10	
006 MINISTERIO DE GOBERNACIÓN	229,659,617.96	225,256,758.52	98,753,635.72	96,860,406.16	
013 MIGRACIÓN Y EXTRANJERÍA	229,659,617.96	225,256,758.52	98,753,635.72	96,860,406.16	98.08
009 MINISTERIO DE HACIENDA Y CRÉDITO PÚBLICO	209,754,245.50	191,753,373.60	13,148,898.86	12,099,013.47	



**Cuadro No. 35**

Reporte: SCPEP005  
Ambiente : PRODUCCIÓN

REPÚBLICA DE NICARAGUA  
MINISTERIO DE HACIENDA Y CRÉDITO PÚBLICO  
Reporte de Ejecución de Práctica de Género  
PERIODO DESDE: 01.Enero HASTA: 12.Diciembre

Fecha: 3/3/2022  
Hora: 1:17 PM  
Usuario: WVelasquez-009  
Página: 2 de 2

NIVEL/ ENTIDAD/ PROGRAMA	PRESUPUESTO ACTUALIZADO (1)	DEVENGADO ACTUALIZADO (2)	PRESUPUESTO ACTUALIZADO PRACTICA/GENERO (3)	DEVENGADO ACUMULADO PRACTICA/GENERO (4)	GRADO DE EJECUCION (4/3) * 100 (5)
001 ACTIVIDADES CENTRALES	183,365,624.15	166,609,416.85	9,718,378.08	8,830,299.09	90.86
012 FUNCIÓN PÚBLICA	26,388,621.35	25,143,956.75	3,430,520.78	3,268,714.38	95.28
<b>014 MINISTERIO DE SALUD</b>	<b>19,244,385,979.85</b>	<b>19,122,179,212.78</b>	<b>16,398,952,940.18</b>	<b>16,294,374,350.72</b>	
016 ATENCIÓN INTEGRAL EN EL PRIMER NIVEL DE ATENCIÓN	8,522,251,538.01	8,459,312,082.19	7,499,581,353.45	7,444,194,632.33	99.26
017 ATENCIÓN DE SALUD HOSPITALARIA	10,722,134,441.84	10,662,867,130.59	8,899,371,586.73	8,850,179,718.39	99.45
<b>015 MINISTERIO DEL TRABAJO</b>	<b>5,923,907.16</b>	<b>5,923,907.16</b>	<b>2,091,139.23</b>	<b>2,091,139.23</b>	
012 HIGIENE Y SEGURIDAD EN EL TRABAJO	5,923,907.16	5,923,907.16	2,091,139.23	2,091,139.23	100.00
<b>017 MINISTERIO DE LA FAMILIA, ADOLESCENCIA Y NIÑEZ</b>	<b>311,883,942.68</b>	<b>309,492,606.72</b>	<b>13,941,212.24</b>	<b>13,834,319.52</b>	
019 PROMOCIÓN Y PREVENCIÓN DE LOS DERECHOS DEL NNA Y	311,883,942.68	309,492,606.72	13,941,212.24	13,834,319.52	99.23
<b>III .FORMACIÓN, EDUCACIÓN Y PROMOCIÓN ORIENTADA A MEJORAR LAS RELACIONES DE GÉNERO</b>	<b>1,895,604,408.30</b>	<b>1,860,177,386.55</b>	<b>50,502,510.27</b>	<b>49,862,722.11</b>	
<b>006 MINISTERIO DE GOBERNACIÓN</b>	<b>1,567,242,821.89</b>	<b>1,534,222,614.17</b>	<b>23,775,981.84</b>	<b>23,230,753.76</b>	
012 SISTEMA PENITENCIARIO NACIONAL	971,080,366.39	970,510,480.59	12,721,152.80	12,713,687.30	99.94
013 MIGRACIÓN Y EXTRANJERÍA	229,659,617.96	225,256,758.52	5,374,035.06	5,271,008.15	98.08
014 BOMBEROS DE NICARAGUA	366,502,837.54	338,455,375.06	5,680,793.98	5,246,058.31	92.35
<b>017 MINISTERIO DE LA FAMILIA, ADOLESCENCIA Y NIÑEZ</b>	<b>311,883,942.68</b>	<b>309,492,606.72</b>	<b>10,323,358.50</b>	<b>10,244,205.28</b>	
019 PROMOCIÓN Y PREVENCIÓN DE LOS DERECHOS DEL NNA Y	311,883,942.68	309,492,606.72	10,323,358.50	10,244,205.28	99.23
<b>020 MINISTERIO DE LA MUJER</b>	<b>16,477,643.73</b>	<b>16,462,165.66</b>	<b>16,403,169.93</b>	<b>16,387,763.07</b>	
012 FORMACIÓN PARA LA EQUIDAD DE GÉNERO	6,721,390.74	6,719,718.02	6,684,423.09	6,682,759.57	99.98
013 INSTITUCIONALIZACIÓN DE LAS PRÁCTICAS DE GÉNERO	3,271,571.90	3,265,317.74	3,247,035.11	3,240,827.86	99.81
015 PROMOCIÓN DE DERECHOS Y PROTAGONISMO DE LA MUJER	6,484,681.09	6,477,129.90	6,471,711.73	6,464,175.64	99.88

## Cuadro No. 36

Reporte: SCPEP006  
Ambiente : PRODUCCIÓN

REPÚBLICA DE NICARAGUA  
MINISTERIO DE HACIENDA Y CRÉDITO PÚBLICO

CLASIFICACIÓN DEL GASTO PÚBLICO EN CAMBIO CLIMÁTICO, GESTIÓN DE RIESGOS ANTE DESASTRES Y GESTIÓN AMBIENTAL GENERAL

PERIODO DESDE: 01.Enero HASTA: 12.Diciembre

Fecha: 3/3/2022  
Hora: 1:28 PM  
Usuario: WVelasquez-009  
Página: 1 de 3

Entidad/ Calificador/ Programa	PRESUPUESTO ACTUALIZADO (1)	DEVENGADO ACUMULADO (2)	GRADO DE EJECUCION DEVENGADO %	SALDO POR DEVENGAR (1)-(2)
010 - Ministerio de Fomento, Industria y Comercio	1,144,111.00	1,129,441.48	98.72	14,669.52
04-GESTIÓN AMBIENTAL GENERAL	1,144,111.00	1,129,441.48	98.72	14,669.52
010001-ACTIVIDADES CENTRALES	1,144,111.00	1,129,441.48	98.72	14,669.52
011 - Ministerio de Educación	224,216,933.86	223,451,738.25	99.66	765,195.61
02-PÉRDIDAS Y DAÑOS (INVERSIONES EX POST)	219,093,099.46	218,970,808.78	99.94	122,290.68
011011-EDUCACIÓN PRIMARIA	219,093,099.46	218,970,808.78	99.94	122,290.68
04-GESTIÓN AMBIENTAL GENERAL	5,123,834.40	4,480,929.47	87.45	642,904.93
011001-ACTIVIDADES CENTRALES	5,123,834.40	4,480,929.47	87.45	642,904.93
012 - Ministerio Agropecuario	774,280,851.55	772,982,036.64	99.83	1,298,814.91
01-ADAPTACIÓN AL CAMBIO CLIMÁTICO (ACC) Y REDUCCIÓN DEL RIESGO DE DESASTRES	774,280,851.55	772,982,036.64	99.83	1,298,814.91
012015-SERVICIOS DE NORMACIÓN, POLÍTICAS Y ESTRATEGIAS DEL SECTOR	6,052,213.28	5,912,144.54	97.69	140,068.74
012026-SERVICIOS DE MONITOREO A LA PRODUCCIÓN AGROPECUARIA	31,344,002.06	31,319,401.38	99.92	24,600.68
012027-IMPLEMENTACIÓN DE POLÍTICAS Y MONITOREO A LA PRODUCCIÓN DEL SECTOR	35,246,025.14	34,809,921.23	98.76	436,103.91
012099-PARTIDAS NO ASIGNABLES A PROGRAMAS	701,638,611.07	700,940,569.49	99.90	698,041.58
013 - Ministerio de Transporte e Infraestructura	1,506,618,769.09	1,506,170,059.68	99.97	448,709.41
01-ADAPTACIÓN AL CAMBIO CLIMÁTICO (ACC) Y REDUCCIÓN DEL RIESGO DE DESASTRES	884,029,004.60	884,033,323.75	100.00	-4,319.15
013001-ACTIVIDADES CENTRALES	385,922.00	392,535.06	101.71	-6,613.06
013014-CONSTRUCCIÓN DE CARRETERAS	883,643,082.60	883,640,788.69	100.00	2,293.91
02-PÉRDIDAS Y DAÑOS (INVERSIONES EX POST)	615,612,725.90	615,612,222.05	100.00	503.85
013014-CONSTRUCCIÓN DE CARRETERAS	109,120,695.89	109,120,695.89	100.00	0.00
013015-CONSERVACIÓN DE LA RED VIAL	506,492,030.01	506,491,526.16	100.00	503.85
04-GESTIÓN AMBIENTAL GENERAL	6,977,038.59	6,524,513.88	93.51	452,524.71
013001-ACTIVIDADES CENTRALES	6,777,317.59	6,463,582.96	95.37	313,734.63
013014-CONSTRUCCIÓN DE CARRETERAS	199,721.00	60,930.92	30.51	138,790.08
014 - Ministerio de Salud	782,387,633.93	757,327,398.47	96.80	25,060,235.46
04-GESTIÓN AMBIENTAL GENERAL	782,387,633.93	757,327,398.47	96.80	25,060,235.46
014001-ACTIVIDADES CENTRALES	22,909,814.52	19,867,314.92	86.72	3,042,499.60
014014-PROMOCIÓN DE LA SALUD Y PREVENCIÓN DE ENFERMEDADES	759,477,819.41	737,460,083.55	97.10	22,017,735.86
016 - Ministerio del Ambiente y de los Recursos Naturales	235,737,059.37	227,869,798.22	96.66	7,867,261.15
01-ADAPTACIÓN AL CAMBIO CLIMÁTICO (ACC) Y REDUCCIÓN DEL RIESGO DE DESASTRES	4,882,020.86	4,882,020.86	100.00	0.00
016013-SERVICIOS DE CONSERVACIÓN, MANEJO Y NORMACIÓN DE ÁREA PROTEGIDA,	916,768.36	916,768.36	100.00	0.00
016018-SERVICIOS DE ADAPTACIÓN Y MITIGACIÓN AL CAMBIO CLIMÁTICO	3,965,252.50	3,965,252.50	100.00	0.00
03-MITIGACIÓN AL CAMBIO CLIMÁTICO	2,993,704.60	2,933,963.06	98.00	59,741.54

**Cuadro No. 36**

Reporte: SCPEP006  
Ambiente : PRODUCCIÓN

REPÚBLICA DE NICARAGUA  
MINISTERIO DE HACIENDA Y CRÉDITO PÚBLICO

CLASIFICACIÓN DEL GASTO PÚBLICO EN CAMBIO CLIMÁTICO, GESTIÓN DE RIESGOS ANTE DESASTRES Y GESTIÓN AMBIENTAL GENERAL

Fecha: 3/3/2022  
Hora: 1:28 PM  
Usuario: WVelasquez-009  
Página: 2 de 3

PERIODO DESDE: 01.Enero HASTA: 12.Diciembre

Entidad/ Calificador/ Programa	PRESUPUESTO ACTUALIZADO (1)	DEVENGADO ACUMULADO (2)	GRADO DE EJECUCION DEVENGADO %	SALDO POR DEVENGAR (1)-(2)
016012-SERVICIOS DE PROTECCIÓN Y MEJORAMIENTO DE LA CALIDAD AMBIENTAL	2,993,704.60	2,933,963.06	98.00	59,741.54
04-GESTIÓN AMBIENTAL GENERAL	227,861,333.91	220,053,814.30	96.57	7,807,519.61
016001-ACTIVIDADES CENTRALES	76,544,692.49	76,221,427.34	99.58	323,265.15
016012-SERVICIOS DE PROTECCIÓN Y MEJORAMIENTO DE LA CALIDAD AMBIENTAL	9,507,805.26	8,615,976.61	90.62	891,828.65
016013-SERVICIOS DE CONSERVACIÓN, MANEJO Y NORMACIÓN DE ÁREA PROTEGIDA,	46,532,800.31	45,284,082.17	97.32	1,248,718.14
016015-IMPLEMENTACIÓN DE LA DESCONCENTRACIÓN EN LA GESTIÓN AMBIENTAL	95,276,035.85	89,932,328.18	94.39	5,343,707.67
018 - Ministerio de Energía y Minas	509,095,040.65	486,589,125.22	95.58	22,505,915.43
03-MITIGACIÓN AL CAMBIO CLIMÁTICO	484,703,494.17	464,072,862.97	95.74	20,630,631.20
018011-ELECTRICIDAD Y RECURSOS RENOVABLES	484,703,494.17	464,072,862.97	95.74	20,630,631.20
04-GESTIÓN AMBIENTAL GENERAL	24,391,546.48	22,516,262.25	92.31	1,875,284.23
018001-ACTIVIDADES CENTRALES	8,676,987.12	8,097,036.56	93.32	579,950.56
018011-ELECTRICIDAD Y RECURSOS RENOVABLES	708,501.00	253,740.18	35.81	454,760.82
018012-ADMINISTRACIÓN DE LOS RECURSOS DE HIDROCARBUROS	14,181,872.36	13,347,626.94	94.12	834,245.42
018013-ADMINISTRACIÓN DE LOS RECURSOS GEOLÓGICOS Y MINEROS	824,186.00	817,858.57	99.23	6,327.43
019 - Ministerio de Economía Familiar, Comunitaria, Cooperativa y Asociativa	292,415,045.00	273,369,881.43	93.49	19,045,163.57
01-ADAPTACIÓN AL CAMBIO CLIMÁTICO (ACC) Y REDUCCIÓN DEL RIESGO DE DESASTRES	292,415,045.00	273,369,881.43	93.49	19,045,163.57
019011-FOMENTO DE LA AGRICULTURA FAMILIAR	270,183,893.10	253,681,829.86	93.89	16,502,063.24
019012-SERVICIOS PARA LA ADOPCION DE TECNOLOGIAS Y AGROINDUSTRIA	22,231,151.90	19,688,051.57	88.56	2,543,100.33
097 - Asignaciones y Subvenciones	1,043,984,814.64	896,072,459.05	85.83	147,912,355.59
01-ADAPTACIÓN AL CAMBIO CLIMÁTICO (ACC) Y REDUCCIÓN DEL RIESGO DE DESASTRES	1,043,984,814.64	896,072,459.05	85.83	147,912,355.59
097031-INSTITUTO NACIONAL FORESTAL	171,055,343.24	169,388,743.41	99.03	1,666,599.83
097036-INSTITUTO NICARAGUENSE DE ESTUDIOS TERRITORIALES	224,196,327.76	222,788,258.64	99.37	1,408,069.12
097045-SISTEMA NACIONAL PARA LA PREVENCIÓN, MITIGACIÓN Y ATENCIÓN DE	648,733,143.64	503,895,457.00	77.67	144,837,686.64
<b>Total General ==&gt;</b>	<b>5,369,880,259.09</b>	<b>5,144,961,938.44</b>	<b>95.81</b>	<b>224,918,320.65</b>

**Cuadro No. 36**

Resumen por Calificador	PRESUPUESTO ACTUALIZADO (1)	DEVENGADO ACUMULADO (2)	GRADO DE EJECUCION DEVENGADO %	SALDO POR DEVENGAR (1)-(2)
01-ADAPTACIÓN AL CAMBIO CLIMÁTICO (ACC) Y REDUCCIÓN DEL RIESGO DE DESASTRES (RRD)	2,999,591,736.65	2,831,339,721.73	94.391	168,252,014.92
02-PÉRDIDAS Y DAÑOS (INVERSIONES EX POST)	834,705,825.36	834,583,030.83	99.985	122,794.53
03-MITIGACIÓN AL CAMBIO CLIMÁTICO	487,697,198.77	467,006,826.03	95.758	20,690,372.74
04-GESTIÓN AMBIENTAL GENERAL	1,047,885,498.31	1,012,032,359.85	96.579	35,853,138.46

**Detalle de Incorporaciones (Ampliaciones)**  
**Institución / Proyecto o Actividad/Fuente**  
**Período 2021**  
**Córdoba**

INSTITUCIÓN / FUENTE / PROYECTO O ACTIVIDAD	Total	%
<b>ASAMBLEA NACIONAL</b>	<b>450,000.00</b>	<b>0.0</b>
<b>RENTAS CON DESTINO ESPECÍFICO 1/</b>	<b>450,000.00</b>	
Servicios Administrativos Financieros	450,000.00	
<b>CONTRALORÍA GENERAL DE LA REPÚBLICA</b>	<b>73,965.71</b>	<b>0.0</b>
<b>RENTAS CON DESTINO ESPECÍFICO 1/</b>	<b>10,530.00</b>	
Servicios Administrativos Financieros	10,530.00	
<b>DONACIONES EXTERNAS 2/</b>	<b>63,435.71</b>	
<b>Austria</b>	<b>63,435.71</b>	
Atención Pandemia COVID-19	63,435.71	
<b>PRESIDENCIA DE LA REPÚBLICA</b>	<b>708,000.00</b>	<b>0.0</b>
<b>DONACIONES EXTERNAS 2/</b>	<b>708,000.00</b>	
<b>República de China (Taiwán)</b>	<b>708,000.00</b>	
Servicios del Sistema Nacional de Televisión	708,000.00	
<b>MINISTERIO DE GOBERNACIÓN</b>	<b>38,548,238.86</b>	<b>0.2</b>
<b>RENTAS CON DESTINO ESPECÍFICO 1/</b>	<b>38,362,271.29</b>	
Dirección y Coordinación, Bomberos de Nicaragua	25,471,742.43	
Servicio de Extinción de Incendios Búsqueda y Rescate	12,890,528.86	
<b>DONACIONES EXTERNAS 2/</b>	<b>185,967.57</b>	
<b>Word Vision Nicaragua (Visión Mundial)</b>	<b>185,967.57</b>	
Servicios de Prevención y Asistencia Social	185,967.57	
<b>MINISTERIO DE HACIENDA Y CRÉDITO PÚBLICO</b>	<b>6,551,570,776.16</b>	<b>31.9</b>
<b>DONACIONES EXTERNAS 2/</b>	<b>201,500,000.00</b>	
<b>Unión Europea</b>	<b>201,500,000.00</b>	
Construcción de las instalaciones fronterizas en San Pancho	78,300,000.00	
Supervisión para el Diseño y construcción de las instalaciones fronterizas en San Pancho	5,500,000.00	
Dotación de Equipos para las Instalaciones Fronterizas en San Pancho	107,000,000.00	
Dotación de Equipos para el Edificio de ventanilla única de comercio exterior de Nicaragua en Managua	10,700,000.00	
<b>PRÉSTAMO EXTERNO 2/</b>	<b>6,350,070,776.16</b>	
<b>Banco Interamericano de Desarrollo</b>	<b>1,858,429,304.00</b>	
Atención Pandemia COVID-19	250,000,000.00	
Administración del Proyecto Construcción y Equipamiento de las Instalaciones Fronterizas en San Pancho	2,533,504.00	
Administración del Proyecto Reemplazo y Equipamiento de las Instalaciones Fronterizas en Peñas Blancas	2,533,504.00	
Dotación de Equipos para las Instalaciones Fronterizas en Peñas Blancas	12,590,046.00	
Administración del Proyecto Reemplazo y Equipamiento de las Instalaciones Fronterizas en el Guasaule	3,886,841.00	
Dotación de Equipos para las Instalaciones Fronterizas en el Guasaule	47,361,439.00	
Administración del Proyecto Reemplazo del Edificio de Ventanilla única de Comercio Exterior de Nicaragua en Managua	3,000,000.00	
Contingente para Emergencia por Desastres Naturales elegibilidad Huracán ETA e IOTA	178,987,380.00	
Contingente para Emergencia por Desastres Naturales elegibilidad Huracán ETA e IOTA - ENATREL	173,135,287.85	
Supervisión para el Mejoramiento de puentes afectados por los Huracanes ETA e IOTA en la RACCN	49,952,717.71	
Rehabilitación de puente El Taladro en el tramo Waslala - Siuna, RACCN	52,700,519.23	
Rehabilitación de puente El Jicaral en el tramo Waslala - Siuna, RACCN	23,535,869.94	
Rehabilitación de puente El Kusuli en el tramo Waslala - Siuna, RACCN	65,760,672.89	
Rehabilitación de puente Paso Las Lajas en el tramo Waslala - Siuna, RACCN	21,066,080.75	
Rehabilitación de puente Río Zinica en el tramo Waslala - Siuna, RACCN	68,453,743.14	
Rehabilitación de puente San Pablo en el tramo Waslala - Siuna, RACCN	68,317,259.09	
Rehabilitación de puente Puerto Viejo en el tramo Waslala - Siuna, RACCN	34,404,028.80	
Rehabilitación de puente Aguas Calientes en el tramo Waslala - Siuna, RACCN	43,542,258.52	
Rehabilitación de puente El Guayabo en el tramo Waslala - Siuna, RACCN	28,098,457.57	
Rehabilitación de puente El Porvenir en el tramo Waslala - Siuna, RACCN	35,547,082.67	
Rehabilitación de puente Quebrada Guaba en el tramo Waslala - Siuna, RACCN	25,297,865.86	
Rehabilitación de puente El Ocote en el tramo Waslala - Siuna, RACCN	58,550,544.67	
Rehabilitación de puente El Bajefío en el tramo Waslala - Siuna, RACCN	25,637,763.11	
Rehabilitación de puente Oro Fino N°1 en el tramo Waslala - Siuna, RACCN	28,427,727.84	
Rehabilitación de puente Oro Fino N°2 en el tramo Waslala - Siuna, RACCN	33,745,211.65	
Rehabilitación de puente Waspado en el tramo Waslala - Siuna, RACCN	37,573,461.85	
Rehabilitación de puente El Danlí en el tramo Waslala - Siuna, RACCN	61,991,076.27	
Rehabilitación de puente El Caño San Rafael en el tramo Waslala - Siuna, RACCN	34,083,419.27	
Construcción de caja puente Kuhu Awala en el tramo Empalme Alamikamba, RACCN	70,772,693.08	
Construcción de caja puente El Susto en el tramo Empalme Alamikamba - Alamikamba,RACCN	9,575,031.07	
Construcción de caja puente El Limón en el tramo Empalme Alamikamba - Alamikamba,RACCN	10,575,715.90	
Construcción de caja puente El Quemado en el tramo Empalme Alamikamba - Alamikamba,RACCN	10,609,169.20	

**Detalle de Incorporaciones (Ampliaciones)**  
**Institución / Proyecto o Actividad/Fuente**  
**Período 2021**  
**Córdobas**

INSTITUCIÓN / FUENTE / PROYECTO O ACTIVIDAD	Total	%
Construcción de caja puente Limi Nahuah en el tramo Empalme Alamikamba - Alamikamba,RACCN	21,479,629.92	
Unidad Ejecutora para la Rehabilitación de la Infraestructura eléctrica afectada por los Huracanes ETA/IOTA en la RACCN	25,017,378.90	
Rehabilitación de la Infraestructura eléctrica en el municipio de Bilwi	8,249,478.82	
Adquisición de materiales para la Rehabilitación de la Infraestructura eléctrica afectada por los Huracanes ETA/IOTA en la RACCN	196,076,520.14	
Rehabilitación de la Infraestructura eléctrica en el municipio de Bonanza	6,668,760.62	
Rehabilitación de la Infraestructura eléctrica en el municipio de Mulukukú	5,900,644.41	
Rehabilitación de la Infraestructura eléctrica en el municipio de Rosita	7,282,528.15	
Rehabilitación de la Infraestructura eléctrica en el municipio de Siuna	7,145,073.55	
Rehabilitación de la Infraestructura eléctrica en el municipio de Waslala	2,191,483.28	
Rehabilitación de la Infraestructura eléctrica en el municipio de Waspám	6,171,434.28	
<b>Banco Centroamericano de Integración Económica</b>	<b>843,356,189.45</b>	
Programa Multisectorial Reactivación económica (NIC Solidaria)/ INTA	35,561,227.75	
Programa Multisectorial Reactivación económica (NIC Solidaria)/ MINED	48,446,464.60	
Programa Multisectorial Reactivación económica (NIC Solidaria)/ USURA CERO	403,252,200.00	
Programa Multisectorial Reactivación económica (NIC Solidaria)/ INVUR	4,989,889.16	
Programa Multisectorial Reactivación económica (NIC Solidaria)/ MAG	41,092,974.28	
Programa Multisectorial Reactivación económica (NIC Solidaria)/ MIFIC	31,925,157.76	
Programa Multisectorial Reactivación económica (NIC Solidaria)/ MEFCCA	39,512,475.29	
Programa Multisectorial Reactivación económica (NIC Solidaria)/ INPESCA	22,347,610.43	
Programa Multisectorial Reactivación económica (NIC Solidaria)/ MARENA	10,672,124.16	
Servicios Administrativos de Programas y Proyectos	36,868,612.44	
Construcción de planta de procesamiento apícola en el centro tecnológico Arlen Siu, El Sauce (NIC Solidaria)	8,575,227.20	
Mejoramiento de caminos productivos a nivel nacional (NIC Solidaria)	160,112,226.38	
<b>Banco Mundial</b>	<b>344,886,750.00</b>	
Acceso a Seguro Contra Riesgo Soberano por Catastrofe	51,290,850.00	
Atención Pandemia COVID-19/ Programa Sanitario	176,865,000.00	
Contingente para Emergencia por Desastres Naturales Huracán ETA e IOTA - INPESCA	32,472,414.00	
Mejoramiento del Camino Empalme Wanawana-Ubu Norte en el municipio de Paiwas	84,258,486.00	
<b>Fondo Monetario Internacional</b>	<b>3,303,398,532.71</b>	
Atención Pandemia COVID-19/ Programa Sanitario	2,642,716,830.00	
Atención Pandemia COVID-19/ Programa Agroalimentario	660,681,702.71	
<b>MINISTERIO DE FOMENTO, INDUSTRIA Y COMERCIO</b>	<b>7,832,918.00</b>	<b>0.0</b>
<b>RENTAS CON DESTINO ESPECÍFICO <u>1/</u></b>	<b>7,832,918.00</b>	
Servicios Administrativos Financieros	7,767,918.00	
Laboratorio Nacional de Metrología	65,000.00	
<b>MINISTERIO DE EDUCACIÓN</b>	<b>254,653,384.61</b>	<b>1.2</b>
<b>DONACIONES EXTERNAS <u>2/</u></b>	<b>247,516,473.75</b>	
<b>España</b>	<b>12,213,581.00</b>	
Dotación de mobiliario y equipos del Instituto Nacional Juan José Rodríguez en Jinotepe	6,174,459.00	
Dotación de mobiliario y equipos del Instituto Nacional Francisco Luis Espinoza en Estelí	6,039,122.00	
<b>Unión Europea</b>	<b>6,131,027.00</b>	
Servicios Administrativos y Financieros	6,131,027.00	
<b>República de China (Taiwán)</b>	<b>218,824,397.50</b>	
Mantenimiento y Reparación de Aulas	27,789,685.00	
Seguridad Alimentaria y Nutricional Educación Primaria	7,861,598.00	
Seguridad Alimentaria y Nutricional Educación Inicial (Preescolar)	5,568,114.50	
Servicios de Educación Primaria Formal	177,605,000.00	
<b>Organización de las Naciones Unidas para la Educación, Ciencia y la Cultura</b>	<b>3,060,094.00</b>	
Atención a Centros Escolares Afectados de Huracanes ETA-IOTA	3,060,094.00	
<b>Banco Mundial</b>	<b>50,000.00</b>	
Dotación de Mobiliario y equipo para centros de educación preescolar a nivel nacional	4,288.00	
Mejoramiento del Preescolar El Polvazón en San Pedro	4,571.20	
Mejoramiento del Preescolar El Porvenir en el Realejo	4,571.20	
Mejoramiento del Preescolar Hermanas Mercedarias en Puerto Morazán	4,571.20	
Mejoramiento del Preescolar Andrés Castro en Villanueva	4,571.20	
Mejoramiento del Preescolar Rubén Darío en Jinotepe	4,571.20	
Mejoramiento del Preescolar Comandante Daniel Ortega Saavedra en Somoto	4,571.20	
Mejoramiento del Preescolar Cristo Rey en Yalagüina	4,571.20	
Mejoramiento del Preescolar Simón Bolívar en El Crucero	4,571.20	
Mejoramiento del Preescolar Sofia Mocada en Santa María	4,571.20	
Mejoramiento del Preescolar Martha Quezada en Wivilí - Nueva Segovia	4,571.20	
<b>Fondo de las Naciones Unidas para la Niñez</b>	<b>7,237,374.25</b>	
Servicios Administrativos y Financieros	7,237,374.25	
<b>PRÉSTAMO EXTERNO <u>2/</u></b>	<b>7,136,910.86</b>	
<b>Banco Mundial</b>	<b>7,136,910.86</b>	
Dotación de mobiliario y equipo en el Centro Escolar Denis Martínez en Río Blanco	533,110.00	
Mejoramiento del Centro Escolar Denis Martínez en Río Blanco	4,976,450.00	
Servicios Administrativos Financieros	1,237,950.00	

**Detalle de Incorporaciones (Ampliaciones)**  
**Institución / Proyecto o Actividad/Fuente**  
**Período 2021**  
**Córdoba**

INSTITUCIÓN / FUENTE / PROYECTO O ACTIVIDAD	Total	%
Servicios de Investigación Educativa	289,400.86	
Dotación de mobiliario y equipo en centros escolares de la Región Pacífico Sur	10,000.00	
Mejoramiento del Sistema de Agua, Saneamiento e Higiene en el centro escolar San Vicente en Diriamba	2,000.00	
Mejoramiento del Sistema de Agua, Saneamiento e Higiene en el centro escolar Gabriela Mistral en Diriamba	2,000.00	
Mejoramiento del Sistema de Agua, Saneamiento e Higiene en el centro escolar Francisco Valerio en Diriamba	2,000.00	
Mejoramiento del Sistema de Agua, Saneamiento e Higiene en el centro escolar San Antonio de Arriba en Diriamba	2,000.00	
Mejoramiento del Sistema de Agua, Saneamiento e Higiene en el centro escolar Rey de Reyes en Diriamba	2,000.00	
Mejoramiento del Sistema de Agua, Saneamiento e Higiene en el centro escolar Lucrecia Molina de Ruiz en Diriamba	2,000.00	
Mejoramiento del Sistema de Agua, Saneamiento e Higiene en el centro escolar República del Japón en San Marcos	2,000.00	
Mejoramiento del Sistema de Agua, Saneamiento e Higiene en el centro escolar Piedra Menuda en Nindirí	2,000.00	
Mejoramiento del Sistema de Agua, Saneamiento e Higiene en el centro escolar Amigos del Japón en Masatepe	2,000.00	
Mejoramiento del Sistema de Agua, Saneamiento e Higiene en el centro escolar Pedro Joaquín Chamorro en Masatepe	2,000.00	
Mejoramiento del Sistema de Agua, Saneamiento e Higiene en el centro escolar La Sabanita en Masatepe	2,000.00	
Mejoramiento del Sistema de Agua, Saneamiento e Higiene en el centro escolar Nidia Margarita López Gómez en Nandasmo	2,000.00	
Mejoramiento del Sistema de Agua, Saneamiento e Higiene en el centro escolar Pedro Joaquín Chamorro N°2 en Belén	2,000.00	
Mejoramiento del Sistema de Agua, Saneamiento e Higiene en el centro escolar Rubén Darío en Altagracia	2,000.00	
Mejoramiento del Sistema de Agua, Saneamiento e Higiene en el centro escolar Balgüe en Altagracia	2,000.00	
Mejoramiento del Sistema de Agua, Saneamiento e Higiene en el centro escolar Rigoberto Cabezas en Moyogalpa	2,000.00	
Mejoramiento del Sistema de Agua, Saneamiento e Higiene en el centro escolar José Dolores Estrada en Tipitapa	2,000.00	
Mejoramiento del Sistema de Agua, Saneamiento e Higiene en el centro escolar Tomás Ruiz en Ticuantepe	2,000.00	
Mejoramiento del Sistema de Agua, Saneamiento e Higiene en el centro escolar El Edén en Ticuantepe	2,000.00	
Mejoramiento del Sistema de Agua, Saneamiento e Higiene en el centro escolar Anexo Rubén Darío #1 en Tipitapa	2,000.00	
Dotación de mobiliario y equipo en centros escolares de la Región Pacífico Norte	10,000.00	
Mejoramiento del Sistema de Agua, Saneamiento e Higiene en el centro escolar El Manzano en San Rafael del Sur	1,538.00	
Mejoramiento del Sistema de Agua, Saneamiento e Higiene en el centro escolar El Porvenir en Achuapa	1,538.00	
Mejoramiento del Sistema de Agua, Saneamiento e Higiene en el centro escolar Manuel Salvador Medrano en La Paz Centro	1,538.00	
Mejoramiento del Sistema de Agua, Saneamiento e Higiene en el centro escolar Miguel De Cervantes en Santo Tomás del Norte	1,538.00	
Mejoramiento del Sistema de Agua, Saneamiento e Higiene en el centro escolar Enmanuel Mongalo en Villanueva	1,538.00	
Mejoramiento del Sistema de Agua, Saneamiento e Higiene en el centro escolar Los Genizaros en Villanueva	1,538.00	
Mejoramiento del Sistema de Agua, Saneamiento e Higiene en el centro escolar Adolfo García Pallavicini en Chinandega	1,538.00	
Mejoramiento del Sistema de Agua, Saneamiento e Higiene en el centro escolar Rafaela Herrera en Chichigalpa	1,538.00	
Mejoramiento del Sistema de Agua, Saneamiento e Higiene en el centro escolar Nicaragua en El Viejo	1,538.00	
Mejoramiento del Sistema de Agua, Saneamiento e Higiene en el centro escolar Miguel de Larreynaga en Villanueva	1,538.00	
Mejoramiento del Sistema de Agua, Saneamiento e Higiene en el centro escolar Anexo Nicaragua en El Viejo	1,538.00	
Mejoramiento del Sistema de Agua, Saneamiento e Higiene en el centro escolar Los Laureles en El Viejo	1,538.00	
Mejoramiento del Sistema de Agua, Saneamiento e Higiene en el centro escolar José Cecilio del Valle en Condega	1,538.00	
Mejoramiento del Sistema de Agua, Saneamiento e Higiene en el centro escolar El Guanacastón en San Juan de Limay	1,538.00	
Mejoramiento del Sistema de Agua, Saneamiento e Higiene en el centro escolar Los Moncadas en La Concepción	1,538.00	
Mejoramiento del Sistema de Agua, Saneamiento e Higiene en el centro escolar Alemania en Masaya	1,538.00	
Mejoramiento del Sistema de Agua, Saneamiento e Higiene en el centro escolar Independencia de Centro América en San Juan del Sur	1,538.00	
Mejoramiento del Sistema de Agua, Saneamiento e Higiene en el centro escolar El Chilamatillo en San Rafael del Sur	1,538.00	
Mejoramiento del Sistema de Agua, Saneamiento e Higiene en el centro escolar El Consuelo en Achuapa	1,538.00	
Mejoramiento del Sistema de Agua, Saneamiento e Higiene en el centro escolar El Cacao en Achuapa	1,538.00	
Mejoramiento del Sistema de Agua, Saneamiento e Higiene en el centro escolar El Barro en Achuapa	1,538.00	
Mejoramiento del Sistema de Agua, Saneamiento e Higiene en el centro escolar Gabriela Tabora en Santo Tomás del Norte	1,538.00	
Mejoramiento del Sistema de Agua, Saneamiento e Higiene en el centro escolar José Dolores Estrada en San Francisco del Norte	1,538.00	
Mejoramiento del Sistema de Agua, Saneamiento e Higiene en el centro escolar Oro Verde en Puerto Morazán	1,538.00	
Mejoramiento del Sistema de Agua, Saneamiento e Higiene en el centro escolar Enmanuel Mongalo y Rubio N°1 en Pueblo Nuevo	1,538.00	
Mejoramiento del Sistema de Agua, Saneamiento e Higiene en el centro escolar San Pedro de Arenales en Condega	1,550.00	
<b>MINISTERIO AGROPECUARIO</b>	<b>182,147,694.47</b>	<b>0.9</b>
<b>RENTAS CON DESTINO ESPECÍFICO 1/</b>	<b>95,167,616.38</b>	
Instituto Nicaragüense de Tecnología Agropecuaria (INTA)	95,167,616.38	
<b>DONACIONES EXTERNAS 2/</b>	<b>86,980,078.09</b>	
<b>República de China (Taiwán)</b>	<b>44,952,429.40</b>	
Servicios de Asuntos Agropecuarios	44,952,429.40	
<b>Agencia Suiza para el Desarrollo y la Cooperación</b>	<b>5,243,031.00</b>	
Instituto Nicaragüense de Tecnología Agropecuaria (INTA)	5,243,031.00	
<b>Programa Mundial de Alimentos</b>	<b>36,784,617.69</b>	
Bono Tecnológico para el restablecimiento de las capacidades productivas de las familias afectadas por los Huracanes Iota y Eta	35,373,000.00	
Instituto Nicaragüense de Tecnología Agropecuaria (INTA)	1,411,617.69	
<b>MINISTERIO DE TRANSPORTE E INFRAESTRUCTURA</b>	<b>6,743,295,833.55</b>	<b>32.9</b>
<b>DONACIONES EXTERNAS 2/</b>	<b>82,505,150.12</b>	
<b>Agencia Andaluza de Cooperación Internacional para el Desarrollo (España)</b>	<b>3,100,000.00</b>	
Dirección y Coordinación	3,100,000.00	
<b>República de China (Taiwán)</b>	<b>79,405,150.12</b>	
Mejoras al casco urbano Siuna - Puente Siuna	79,405,150.12	

**Detalle de Incorporaciones (Ampliaciones)**  
**Institución / Proyecto o Actividad/Fuente**  
**Período 2021**  
**Córdoba**

INSTITUCIÓN / FUENTE / PROYECTO O ACTIVIDAD	Total	%
<b>PRÉSTAMO EXTERNO 2/</b>	<b>6,660,790,683.43</b>	
<b>Banco Centroamericano de Integración Económica</b>	<b>4,343,474,155.28</b>	
Servicios Administrativos Financieros Proyectos BCIE	1,606,634.00	
Supervisión para el mejoramiento de accesos viales a la ciudad de León	1,038,841.00	
Mejoramiento del Tramo de Carretera San Sebastián de Yalí - Condega	256,319,813.00	
Supervisión para el Mejoramiento del Tramo de Carretera San Sebastián de Yalí - Condega	3,249,720.00	
Mejoramiento del Camino el Boquete - Santa Ana en los Municipios de el Crucero y Villa Carlos Fonseca	16,516,418.00	
Mejoramiento de la carretera Rosita - Bonanza, Tramo I: Est.0+000 - 15+155	14,472,000.00	
Mejoramiento de la carretera Rosita - Bonanza, Tramo II: Est.15+155 - 29+830	19,815,312.00	
Mejoramiento del Camino Malacatoya - El Papayal	97,715,677.00	
Supervisión para el mejoramiento del Camino Malacatoya - El Papayal	3,243,718.00	
Mejoramiento del camino El Júcaro - Murra en el departamento de Nueva Segovia	96,403,519.00	
Supervisión para el Mejoramiento de accesos viales a la ciudad de León	4,743.00	
Mejoramiento del acceso a la ciudad de Chinandega	44,578,646.00	
Supervisión para el Mejoramiento de la carretera Rosita - Sahsa	23,257,642.00	
Mejoramiento de la carretera Sahsa - Puerto Cabezas, Tramo I: Est.0+000 a Est.25+000	150,185,245.00	
Supervisión para el Mejoramiento de la carretera Sahsa - Puerto Cabezas	29,021,877.00	
Mejoramiento de la carretera Sahsa - Puerto Cabezas, Tramo II: Est.25+000 a Est.57+500	364,988,246.00	
Mejoramiento de la carretera Sahsa - Puerto Cabezas, Tramo III: Est.57+500 a Est.85+650	155,591,685.00	
Mejoramiento de la carretera Rosita - Sahsa, Tramo I: Est.0+000 - Est.24+600	357,938,827.00	
Mejoramiento de la carretera Rosita - Sahsa, Tramo II: Est.24+600 - Est.52+360	750,585,286.00	
Mejoramiento de la carretera Muy Muy - Matiguás - Río Blanco, Tramo I: Est.137+440 - Est.159+956	4,717,133.00	
Mejoramiento de la carretera Muy Muy - Matiguás - Río Blanco, Tramo II: Est.159+956 - Est.177+948	31,076,705.00	
Ampliación de la carretera Sapóa - Peñas Blancas	470,560,345.00	
Supervisión para la Ampliación de la carretera Sapóa - Peñas Blancas	19,091,296.00	
Mejoramiento del camino Empalme El Regadío - San Juan de Limay en el departamento de Estelí	105,783,009.28	
Mejoramiento del camino Las Vueltas - Las Cruces entre los municipios de El Júcaro y Quilalí	53,787,145.00	
Supervisión para el mejoramiento de la carretera La Garita - Rotonda El Coyotepe entre los municipios de Managua y Masaya	44,275,763.00	
Mejoramiento de la carretera La Garita - Rotonda El Coyotepe entre los municipios de Managua y Masaya	244,844,942.00	
Supervisión para el mejoramiento de la carretera Siuna - Rosita	22,496,427.00	
Mejoramiento de la carretera Siuna - Rosita, Tramo I: Circunvalación Siuna - Puente Coperna	147,905,636.00	
Mejoramiento de la carretera Siuna - Rosita, Tramo II: Puente Coperna - Puente Sang Sang Was N°2	610,224,703.00	
Mejoramiento de la carretera Siuna - Rosita, Tramo III: Puente Sang Sang Was N°2 - Poblado Rosita	124,348,665.00	
Supervisión para el mejoramiento de la carretera Empalme Cosigüina - Potosí en el municipio de El Viejo	9,554,846.00	
Mejoramiento de la carretera Empalme Cosigüina - Potosí en el municipio de El Viejo	68,273,691.00	
<b>Banco Interamericano de Desarrollo</b>	<b>1,831,639,447.44</b>	
Servicios Administrativos Financieros Proyectos BID	35,405,474.29	
Mejoramiento del Camino Pantasma - Wiwilí, Tramo II: Est.23+050 - 46+176	12,736,000.00	
Supervisión para el Mejoramiento del Camino El Camaastro - Los Chinamos - El Ayote	2,148,365.00	
Instalación de Puentes Bailey en el Corredor La Gateada - Naciones Unidas - Bluefields	50,913,407.00	
Supervisión para la Instalación de puentes Bailey en el corredor La Gateada - Naciones Unidas - Bluefields	2,291,640.00	
Estudio de factibilidad y diseño para el reemplazo del muelle de madera para embarcaciones menores de Bilwi, Puerto Cabezas	1,474,693.00	
Estudio de factibilidad y diseño para la ampliación del muelle municipal de Little Corn Island	1,474,693.00	
Estudio de factibilidad y diseño para la ampliación del muelle municipal Corn Island	1,474,693.00	
Estudio de factibilidad y diseño para el reemplazo del muelle municipal de pasajeros de Bluefields	1,474,693.00	
Estudio de factibilidad y diseño para el reemplazo del muelle comunal de Orinoco en Laguna de Perlas	1,474,693.00	
Estudio de Prefactibilidad y Factibilidad para la construcción del Puerto de Bluefields	5,582,976.00	
Estudio de factibilidad y diseño para el mejoramiento del camino La Azucena - La Esperanza - Bocana de Sábalo en el Departamento de Río San Juan	5,745,907.93	
Mejoramiento del Camino Quilalí - Empalme Panalí - Wiwilí de Nueva Segovia	365,722,951.29	
Supervisión para el Mejoramiento del camino Quilalí - Empalme Panalí - Wiwilí de Nueva Segovia	15,438,989.13	
Mejoramiento del Camino Pantasma - Wiwilí, Tramo I: Est.0+000 - 23+050	3,109,550.00	
Supervisión del Mejoramiento del Camino La Esperanza - Wapi	29,438,444.03	
Mejoramiento del camino Wapi - El Tortuguero, Tramo I: Est. 32+000 - 46+000	149,943,098.90	
Mejoramiento del camino La Esperanza - Wapi, Tramo I: Est. 0+000 - 11+000	38,590,046.32	
Mejoramiento del camino La Esperanza - Wapi, Tramo II: Est. 11+000 - 22+000	131,170,126.98	
Mejoramiento del camino La Esperanza - Wapi, Tramo III: Est. 22+000 - 32+000	121,628,038.54	
Supervisión para el Mejoramiento del camino El Comején - Waslala	5,389,143.48	
Mejoramiento del camino El Comején - Waslala, Tramo I: Est.-1+723 a Est. 13+300	237,126,918.00	
Mejoramiento del camino El Comején - Waslala, Tramo II: Est.13+300 a Est. 29+228	233,858,995.00	
Construcción del Puente Wiwilí	363,868,605.55	
Supervisión para la Construcción del Puente Wiwilí	9,848,049.00	
Estudio de factibilidad y diseño para el mejoramiento de la Carretera La Curva - Nueva Guinea	3,013,473.00	
Estudio de factibilidad y diseño para el mejoramiento de la Carretera Nueva Guinea - Naciones Unidas	1,295,783.00	
<b>Banco Mundial</b>	<b>294,995,449.18</b>	
Servicios Administrativos Financieros Proyectos Banco Mundial	1,625,457.17	
Supervisión Mejoramiento de la Carretera La Garita- Empalme Tipitapa	3,593,061.00	
Mejoramiento del camino Macuelizo - Santa María en el departamento de Nueva Segovia	173,952,752.48	
Supervisión para el Mejoramiento del camino Macuelizo - Santa María en el Departamento de Nueva Segovia	9,375,503.29	
Mejoramiento de la carretera Granada - Malacatoya	14,302,434.14	
Supervisión para el Mejoramiento de la carretera Granada - Malacatoya	229,425.06	
Supervisión para el Mejoramiento del camino Cárdenas - Colón	3,876,958.80	
Mejoramiento del camino Cárdenas - Colón	88,039,857.24	



**Detalle de Incorporaciones (Ampliaciones)**  
**Institución / Proyecto o Actividad/Fuente**  
**Período 2021**  
**Córdoba**

INSTITUCIÓN / FUENTE / PROYECTO O ACTIVIDAD	Total	%
<b>Fondo de la Organización de los Países Exportadores de Petróleo para el Desarrollo Internacional</b>	<b>190,681,631.53</b>	
Servicios Administrativos Financieros Proyectos Recursos Varios	453,704.00	
Mejoramiento del camino Ochoмого - Las Salinas entre los municipios de Nandaime y Tola	1,000.00	
Supervisión para el mejoramiento del camino Ochoмого - Las Salinas entre los municipios de Nandaime y Tola	1,000.00	
Estudio de factibilidad y diseño para el mejoramiento del camino Ochoмого - Las Salinas entre los municipios de Nandaime y Tola	2,059,249.76	
Supervisión para el mejoramiento del camino Achuapa - San Juan de Limay	1,157,832.00	
Mejoramiento del camino Achuapa - San Juan de Limay	2,264,949.00	
Mejoramiento de la carretera Río Blanco- Bocana de Paiwas	75,623,200.88	
Construcción de Circunvalación en la Ciudad de Río Blanco, Est. 2+000 - 2+800	109,120,695.89	
<b>MINISTERIO DE SALUD</b>	<b>3,191,232,609.07</b>	<b>15.6</b>
<b>RENTAS CON DESTINO ESPECÍFICO 1/</b>	<b>1,033,028,988.10</b>	
Centro de Diagnóstico Nacional	246,413,110.89	
Gestión Administrativa Complejo Concepción Palacios	76,771,700.00	
Gestión Técnica Administrativa	243,537,000.00	
Extensión de Cobertura	37,200,000.00	
Docencia e Investigación	1,228,300.00	
Atención Pandemia COVID-19	136,320,408.21	
Servicios de Hospitalización	103,763,000.00	
Servicios de Hospitalización Médicos y/o Quirúrgicos	96,500,000.00	
Construcción del Hospital Departamental de Chinandega	91,295,469.00	
<b>DONACIONES EXTERNAS 2/</b>	<b>104,104,000.00</b>	
<b>República de China (Taiwán)</b>	<b>103,600,000.00</b>	
Programa de Cooperación Técnica y Financiera	38,850,000.00	
Atención Pandemia COVID-19	13,250,000.00	
Gestión Técnica Administrativa	13,250,000.00	
Servicios de Hospitalización Médicos y/o Quirúrgicos	38,250,000.00	
<b>Banco Interamericano de Desarrollo</b>	<b>504,000.00</b>	
Fortalecimiento Institucional	504,000.00	
<b>PRÉSTAMO EXTERNO 2/</b>	<b>2,054,099,620.97</b>	
<b>Banco Centroamericano de Integración Económica</b>	<b>695,876,989.17</b>	
Supervisión de reemplazo del Hospital Regional Nuevo Amanecer de la Región Autónoma Costa Caribe Norte	13,578,636.80	
Reemplazo del Hospital Regional Nuevo Amanecer de la Región Autónoma Costa Caribe Norte	682,298,352.37	
<b>Banco Interamericano de Desarrollo</b>	<b>981,244,249.50</b>	
Fortalecimiento Institucional	5,146,000.00	
Dirección y Coordinación Técnica Local	1,425,000.00	
Gestión Técnica Administrativa	951,000.00	
Reemplazo del Hospital Primario Bello Amanecer de Quilalí	18,023,511.18	
Supervisión de reemplazo del Hospital Oscar Danilo Rosales Argüello en León	13,587,749.52	
Reemplazo del Hospital Oscar Danilo Rosales Argüello en León	543,787,484.64	
Reemplazo del Hospital Departamental Luis Alfonso Moncada Guillén en Nueva Segovia	13,602,962.14	
Supervisión de reemplazo del Hospital Departamental en Nueva Segovia	258,721,593.44	
Equipamiento del Hospital Departamental Luis Alfonso Moncada Guillén en Nueva Segovia	125,998,948.58	
<b>Banco Mundial</b>	<b>47,673,245.00</b>	
Gestión Técnica Administrativa Hospitalaria	16,146,825.00	
Habilitación de seroteca del Centro Nacional de Diagnóstico y Referencia	11,640,151.00	
Mejoramiento de Laboratorios de Virología y Tuberculosis del Centro Nacional de Diagnóstico y Referencia en Managua	19,886,269.00	
<b>Kuwait</b>	<b>329,305,137.30</b>	
Construcción del Hospital Departamental de Chinandega	271,825,291.92	
Equipamiento del Hospital Departamental en Chinandega	57,479,845.38	
<b>MINISTERIO DEL TRABAJO</b>	<b>5,410,000.00</b>	<b>0.0</b>
<b>RENTAS CON DESTINO ESPECÍFICO 1/</b>	<b>5,410,000.00</b>	
Servicios Administrativos Financieros	2,545,000.00	
Servicios de Recursos Humanos	1,935,000.00	
Asuntos Internacionales	370,000.00	
Servicios de Tecnología e Información	560,000.00	
<b>MINISTERIO DEL AMBIENTE Y DE LOS RECURSOS NATURALES</b>	<b>13,008,491.37</b>	<b>0.1</b>
<b>RENTAS CON DESTINO ESPECÍFICO 1/</b>	<b>2,573,308.14</b>	
Servicios Administrativos Financieros	1,337,235.10	
Servicios de Adquisiciones	7,447.19	
Servicios de Información Ambiental (SINIA)	3,000.00	
Emitir Instrumentos de Regulación y Control Ambiental	48,000.00	
Administrar el Parque Nacional Volcán Masaya	137,294.36	
Promover la Conservación y el Manejo de la Biodiversidad y Resiliencia de Áreas Protegidas	30,000.00	
Promoción a la Gestión Ambiental Desconcentrada	1,010,331.49	

**Detalle de Incorporaciones (Ampliaciones)**  
**Institución / Proyecto o Actividad/Fuente**  
**Período 2021**  
**Córdoba**

INSTITUCIÓN / FUENTE / PROYECTO O ACTIVIDAD	Total	%
<b>DONACIONES EXTERNAS 2/</b>	<b>10,435,183.23</b>	
<b>Organización de las Naciones Unidas para el Desarrollo Industrial</b>	<b>220,000.00</b>	
Emitir Instrumentos de Regulación y Control Ambiental	220,000.00	
<b>Organización de las Naciones Unidas para la Alimentación y Agricultura</b>	<b>9,967,586.23</b>	
Promover la Conservación y el Manejo de la Biodiversidad y Resiliencia en Áreas Protegidas	9,967,586.23	
<b>Programa de las Naciones Unidas para el Desarrollo</b>	<b>247,597.00</b>	
Emitir Instrumentos de Regulación y Control Ambiental	247,597.00	
<b>MINISTERIO DE LA FAMILIA, ADOLESCENCIA Y NIÑEZ</b>	<b>34,000,000.00</b>	<b>0.2</b>
<b>RENTAS CON DESTINO ESPECÍFICO 1/</b>	<b>34,000,000.00</b>	
Servicios Administrativos Financieros	2,300,000.00	
Dirección y Coordinación de Promoción y Prevención de los Derechos del NNA	2,009,555.00	
Atender a los NNA y Familia en Situación de Riesgo	6,606,000.00	
Prestar Servicios en Centros de Desarrollo Infantil (CDI)	23,084,445.00	
<b>MINISTERIO DE ENERGÍA Y MINAS</b>	<b>147,795,807.00</b>	<b>0.7</b>
<b>RENTAS CON DESTINO ESPECÍFICO 1/</b>	<b>5,612,081.00</b>	
Dirección y Coordinación de Electricidad y Recursos Renovables	5,612,081.00	
<b>DONACIONES EXTERNAS 2/</b>	<b>2,661,000.00</b>	
<b>Banco Interamericano de Desarrollo</b>	<b>50,000.00</b>	
Dirección y Coordinación de Electricidad y Recursos Renovables	50,000.00	
<b>Organización de las Naciones Unidas para el Desarrollo Industrial</b>	<b>2,611,000.00</b>	
Dirección y Coordinación de los Recursos Geológicos y Mineros	2,611,000.00	
<b>PRÉSTAMO EXTERNO 2/</b>	<b>139,522,726.00</b>	
<b>Banco de Exportación de Corea</b>	<b>132,062,671.00</b>	
Instalación de Sistema Fotovoltaicos - Municipio El Rama	63,886,540.00	
Instalación de Sistema Fotovoltaicos - Municipio El Castillo	68,176,131.00	
<b>Banco Interamericano de Desarrollo</b>	<b>50,000.00</b>	
Dirección y Coordinación de Electricidad y Recursos Renovables	50,000.00	
<b>Banco Centroamericano de Integración Económica</b>	<b>7,410,055.00</b>	
Suministro e Instalación de Torres de Enfriamiento para Sistema de Climatización del Teatro Nacional Rubén Darío	4,935,949.00	
Administración Componente V PNESEER	2,474,106.00	
<b>MINISTERIO DE ECONOMÍA FAMILIAR, COMUNITARIA, COOPERATIVA Y ASOCIATIVA</b>	<b>101,658,853.24</b>	<b>0.5</b>
<b>RENTAS CON DESTINO ESPECÍFICO 1/</b>	<b>17,218,662.00</b>	
Transferencias al Parque Nacional de Ferias	17,218,662.00	
<b>DONACIONES EXTERNAS 2/</b>	<b>55,418,028.16</b>	
<b>Fondo Internacional de Desarrollo Agrícola</b>	<b>1,783,964.00</b>	
Servicios de Fomento de la Agroindustria Rural y la Agregación de Valor (NICADAPTA)	1,783,964.00	
<b>República de China (Taiwán)</b>	<b>51,564,248.16</b>	
Capitalización y Asistencia Técnica	51,564,248.16	
<b>Unión Europea</b>	<b>2,069,816.00</b>	
Servicio al Desarrollo de la ganadería bovino y a la seguridad alimentaria nutricional	2,069,816.00	
<b>PRÉSTAMO EXTERNO 2/</b>	<b>29,022,163.08</b>	
<b>Fondo Internacional de Desarrollo Agrícola</b>	<b>29,022,163.08</b>	
Desarrollo Sostenible de los medios de vida de las familias en el corredor seco	28,056,177.08	
Proyecto Cadena de Valor inclusivas y resilientes vinculadas con la pesca artesanal y acuicultura en la Costa Caribe-NICAPESCA	965,986.00	
<b>MINISTERIO DE LA MUJER</b>	<b>3,671,137.19</b>	<b>0.0</b>
<b>DONACIONES EXTERNAS 2/</b>	<b>3,671,137.19</b>	
<b>Programa Mundial de Alimentos</b>	<b>3,440,508.19</b>	
Servicios Administrativos Financieros	182,000.00	
Promover el cuidado de la vida y dignidad de las mujeres y sus familias	1,913,758.19	
Desarrollar capacidades en Servidores/as Público@s en prácticas de Género	99,800.00	
Promover el empoderamiento económico de las mujeres en igualdad de oportunidades	1,244,950.00	
<b>Organización de las Naciones Unidas para la Educación, Ciencia y la Cultura</b>	<b>230,629.00</b>	
Promover el Empoderamiento económico de las mujeres en igualdad de oportunidades	230,629.00	
<b>POLICÍA NACIONAL</b>	<b>303,764,133.78</b>	<b>1.5</b>
<b>RENTAS CON DESTINO ESPECÍFICO 1/</b>	<b>93,839,798.27</b>	
Dirección y Coordinación Policía Nacional	87,483,097.06	
Servicios de Logística y Mantenimiento para Distribución Nacional	6,356,701.21	

**Detalle de Incorporaciones (Ampliaciones)**  
**Institución / Proyecto o Actividad/Fuente**  
**Período 2021**  
**Córdoba**

INSTITUCIÓN / FUENTE / PROYECTO O ACTIVIDAD	Total	%
<b>RENTAS CON DESTINO ESPECÍFICO 2/</b>	<b>209,924,335.51</b>	
Dirección y Coordinación Policía Nacional	147,128,095.51	
Reemplazo de la Delegación Policial Distrito N°1 en Managua	62,796,240.00	
<b>ASIGNACIONES Y SUBVENCIONES</b>	<b>2,930,625,274.88</b>	<b>14.3</b>
<b>RENTAS CON DESTINO ESPECÍFICO 1/</b>	<b>978,332,465.03</b>	
Consejo Nacional del Deporte, la Educación Física y la Recreación Física	30,000,000.00	
Fondo de Mantenimiento Vial	486,482,099.72	
Instituto Nacional Forestal	5,881,424.24	
Instituto de Protección y Sanidad Agropecuaria	213,262,353.77	
Comisión Nacional de Registro y Control de Sustancias Tóxicas	881,100.00	
Gobierno Regional Autónomo Costa Caribe Norte	30,471,733.92	
Transf., a las Alcaldías y Comunid. Indígenas por Recaud. de Aprovechamiento y Servicio Forestal	4,179,583.92	
Transf., a las Alcaldías por Recaudaciones de Exploración y Explotación Minera	129,440,550.55	
Transf., a las Alcaldías por Recaudación del Impuesto Selectivo de Consumo (ISC-IMI)	27,720,058.75	
Fondo de Desarrollo y Promoción Minera	47,577,348.08	
Transferencias a las Asociaciones de Bombero Voluntarios por la Ley No.837	2,436,212.08	
<b>DONACIONES EXTERNAS 2/</b>	<b>594,474,627.34</b>	
<b>República de China (Taiwán)</b>	<b>545,620,456.64</b>	
Sistema Nacional para la Prevención, Mitigación y Atención de Desastres	545,620,456.64	
<b>Banco Centroamericano de Integración Económica</b>	<b>17,686,500.00</b>	
Sistema Nacional para la Prevención, Mitigación y Atención de Desastres	17,686,500.00	
<b>Banco Interamericano de Desarrollo</b>	<b>16,760,576.51</b>	
Instituto Nacional de Información de Desarrollo	16,760,576.51	
<b>Fondo de las Naciones Unidas para la Niñez</b>	<b>12,653,638.43</b>	
Instituto Nacional de Información de Desarrollo	12,653,638.43	
<b>Organización de las Naciones Unidas para el Desarrollo Industrial</b>	<b>707,460.00</b>	
Comisión Nacional de Registro y Control de Sustancias Tóxicas	707,460.00	
<b>Estados Unidos de Norteamérica</b>	<b>261,348.26</b>	
Instituto Nicaragüense de Estudios Territoriales	261,348.26	
<b>Organización de las Naciones Unidas para la Alimentación y Agricultura</b>	<b>784,647.50</b>	
Instituto Nicaragüense de Estudios Territoriales	784,647.50	
<b>PRÉSTAMO EXTERNO 2/</b>	<b>1,357,818,182.51</b>	
<b>Banco Centroamericano de Integración Económica</b>	<b>755,747,287.51</b>	
Fondo de Inversión Social de Emergencia	2,803,264.59	
Empresa Nacional de Transmisión Eléctrica	338,547,887.00	
Instituto de la Vivienda Urbana y Rural	195,901,165.41	
Empresa Administradora de Aeropuertos Internacionales	218,494,970.51	
<b>Banco Mundial</b>	<b>240,058,295.00</b>	
Ordenamiento de la Propiedad	240,058,295.00	
<b>Banco Interamericano de Desarrollo</b>	<b>241,171,392.00</b>	
Empresa Nicaragüense de Acueductos y Alcantarillados Sanitarios	241,171,392.00	
<b>Kredistantal Fur Wiederaufbau</b>	<b>27,292,768.00</b>	
Empresa Nicaragüense de Acueductos y Alcantarillados Sanitarios	27,292,768.00	
<b>Fondo de la Organización de los Países Exportadores de Petróleo para el Desarrollo Internacional</b>	<b>93,548,440.00</b>	
Empresa Nacional de Transmisión Eléctrica	93,548,440.00	
<b>TOTAL DE AMPLIACIONES</b>	<b>20,510,447,117.89</b>	<b>100.0</b>

1/ De conformidad al Arto.53 de la Ley 550, Ley de Administración Financiera y del Régimen Presupuestario.

2/ De conformidad al Arto.12 y Arto.16 de la Ley No.1047, Ley Anual de Presupuesto General de la República 2021.

3/ De conformidad al Arto.1 de la Ley No.1084, Ley de Modificación a la Ley No.1047, Ley Anual de Presupuesto General de la República 2021.

## Cuadro No. 38

Gobierno de la República de Nicaragua

Ministerio de Hacienda y Crédito Público

Ejecución Presupuestaria por Compromisos, Devengados y Saldos

Gastos Atención Pandemia COVID-19

(Institución, Programa, Tipo de Gastos, Fuente de Financiamiento)

Fech : 11/10/2021

Hora : 16:33:39

Ejercicio Presupuestario : 2021

Mes Inicial : Enero

Mes final : Diciembre

Momena : CORDOBA

Descripción	Presupuesto Inicial (A)	Modificaciones Presupuestarias (B)	Presupuesto Actualizado (C = A + B)	Compromiso Acumulado (E)	Devengado (F)	Saldo por Comprometer C - (D + E)	Saldo por Devengar (C - F)
<b>S Atención pandemia COVID - 19</b>	<b>702,412,006.00</b>	<b>6,231,593,951.15</b>	<b>6,934,005,957.15</b>	<b>6,588,511,904.86</b>	<b>6,567,711,438.81</b>	<b>344,646,069.89</b>	<b>366,294,518.34</b>
<b>004 Contraloría General de la República</b>	<b>0.00</b>	<b>63,435.71</b>	<b>63,435.71</b>	<b>62,404.90</b>	<b>62,404.90</b>	<b>1,030.81</b>	<b>1,030.81</b>
<b>004001 ACTIVIDADES ADMINISTRATIVAS Y APOYO TÉCNICO A LA GESTIÓN INSTITUCIONAL</b>	<b>0.00</b>	<b>63,435.71</b>	<b>63,435.71</b>	<b>62,404.90</b>	<b>62,404.90</b>	<b>1,030.81</b>	<b>1,030.81</b>
<b>1 Gasto Corriente</b>	<b>0.00</b>	<b>38,921.96</b>	<b>38,921.96</b>	<b>37,891.15</b>	<b>37,891.15</b>	<b>1,030.81</b>	<b>1,030.81</b>
51 Donaciones Externas	0.00	38,921.96	38,921.96	37,891.15	37,891.15	1,030.81	1,030.81
<b>2 Gasto de Capital</b>	<b>0.00</b>	<b>24,513.75</b>	<b>24,513.75</b>	<b>24,513.75</b>	<b>24,513.75</b>	<b>0.00</b>	<b>0.00</b>
51 Donaciones Externas	0.00	24,513.75	24,513.75	24,513.75	24,513.75	0.00	0.00
<b>008 Ministerio de Defensa</b>	<b>39,200,000.00</b>	<b>0.00</b>	<b>39,200,000.00</b>	<b>39,200,000.00</b>	<b>39,200,000.00</b>	<b>0.00</b>	<b>0.00</b>
<b>008011 DEFENSA NACIONAL</b>	<b>39,200,000.00</b>	<b>0.00</b>	<b>39,200,000.00</b>	<b>39,200,000.00</b>	<b>39,200,000.00</b>	<b>0.00</b>	<b>0.00</b>
<b>1 Gasto Corriente</b>	<b>39,200,000.00</b>	<b>0.00</b>	<b>39,200,000.00</b>	<b>39,200,000.00</b>	<b>39,200,000.00</b>	<b>0.00</b>	<b>0.00</b>
11 Rentas del Tesoro	39,200,000.00	0.00	39,200,000.00	39,200,000.00	39,200,000.00	0.00	0.00
<b>009 Ministerio de Hacienda y Crédito Público</b>	<b>40,097,256.00</b>	<b>1,294,250,175.71</b>	<b>1,334,347,431.71</b>	<b>1,277,568,548.16</b>	<b>1,277,568,548.16</b>	<b>56,778,883.55</b>	<b>56,778,883.55</b>
<b>009099 PARTIDAS NO ASIGNABLES A PROGRAMAS</b>	<b>40,097,256.00</b>	<b>1,294,250,175.71</b>	<b>1,334,347,431.71</b>	<b>1,277,568,548.16</b>	<b>1,277,568,548.16</b>	<b>56,778,883.55</b>	<b>56,778,883.55</b>
<b>1 Gasto Corriente</b>	<b>40,097,256.00</b>	<b>1,038,764,835.53</b>	<b>1,078,862,091.53</b>	<b>1,030,720,616.67</b>	<b>1,030,720,616.67</b>	<b>48,141,474.86</b>	<b>48,141,474.86</b>
11 Rentas del Tesoro	2,739,460.00	-598,988.00	2,140,472.00	2,138,204.80	2,138,204.80	2,267.20	2,267.20
52 Préstamos Externos	37,357,796.00	1,039,363,823.53	1,076,721,619.53	1,028,582,411.87	1,028,582,411.87	48,139,207.66	48,139,207.66
<b>2 Gasto de Capital</b>	<b>0.00</b>	<b>255,485,340.18</b>	<b>255,485,340.18</b>	<b>246,847,931.49</b>	<b>246,847,931.49</b>	<b>8,637,408.69</b>	<b>8,637,408.69</b>
52 Préstamos Externos	0.00	255,485,340.18	255,485,340.18	246,847,931.49	246,847,931.49	8,637,408.69	8,637,408.69

## Cuadro No. 38

Gobierno de la República de Nicaragua

Ministerio de Hacienda y Crédito Público

Ejecución Presupuestaria por Compromisos, Devengados y Saldos

Gastos Atención Pandemia COVID-19

(Institución, Programa, Tipo de Gastos, Fuente de Financiamiento)

Fech : 11/10/2021

Hora : 16:33:39

Ejercicio Presupuestario : 2021

Mes Inicial : Enero

Mes final : Diciembre

Momeda : CÓRDOBA

Descripción	Presupuesto Inicial (A)	Modificaciones Presupuestarias (B)	Presupuesto Actualizado (C = A + B)	Compromiso Acumulado (E)	Devengado (F)	Saldo por Comprometer C - (D + E)	Saldo por Devengar (C - F)
<b>011 Ministerio de Educación</b>	<b>214,406,591.00</b>	<b>-176,046,118.04</b>	<b>38,360,472.96</b>	<b>30,955,141.50</b>	<b>10,154,675.45</b>	<b>6,557,349.06</b>	<b>28,205,797.51</b>
<b>011011 EDUCACIÓN PRIMARIA</b>	<b>214,406,591.00</b>	<b>-176,046,118.04</b>	<b>38,360,472.96</b>	<b>30,955,141.50</b>	<b>10,154,675.45</b>	<b>6,557,349.06</b>	<b>28,205,797.51</b>
<b>1 Gasto Corriente</b>	<b>138,663,695.00</b>	<b>-103,301,491.00</b>	<b>35,362,204.00</b>	<b>30,955,141.50</b>	<b>10,154,675.45</b>	<b>3,559,080.10</b>	<b>25,207,528.55</b>
51 Donaciones Externas	138,663,695.00	-103,301,491.00	35,362,204.00	30,955,141.50	10,154,675.45	3,559,080.10	25,207,528.55
<b>2 Gasto de Capital</b>	<b>75,742,896.00</b>	<b>-72,744,627.04</b>	<b>2,998,268.96</b>	<b>0.00</b>	<b>0.00</b>	<b>2,998,268.96</b>	<b>2,998,268.96</b>
51 Donaciones Externas	75,742,896.00	-72,744,627.04	2,998,268.96	0.00	0.00	2,998,268.96	2,998,268.96
<b>014 Ministerio de Salud</b>	<b>408,708,159.00</b>	<b>4,307,208,701.13</b>	<b>4,715,916,860.13</b>	<b>4,715,793,558.99</b>	<b>4,715,793,558.99</b>	<b>123,301.14</b>	<b>123,301.14</b>
<b>014001 ACTIVIDADES CENTRALES</b>	<b>3,800,522.00</b>	<b>454,464,563.56</b>	<b>458,265,085.56</b>	<b>458,265,085.56</b>	<b>458,265,085.56</b>	<b>0.00</b>	<b>0.00</b>
<b>1 Gasto Corriente</b>	<b>3,800,522.00</b>	<b>454,039,801.54</b>	<b>457,840,323.54</b>	<b>457,840,323.54</b>	<b>457,840,323.54</b>	<b>0.00</b>	<b>0.00</b>
11 Rentas del Tesoro	3,800,522.00	6,851,663.26	10,652,185.26	10,652,185.26	10,652,185.26	0.00	0.00
13 Rentas con Destino Especifico	0.00	289,049,944.88	289,049,944.88	289,049,944.88	289,049,944.88	0.00	0.00
51 Donaciones Externas	0.00	17,315,236.93	17,315,236.93	17,315,236.93	17,315,236.93	0.00	0.00
52 Préstamos Externos	0.00	140,822,956.47	140,822,956.47	140,822,956.47	140,822,956.47	0.00	0.00
<b>2 Gasto de Capital</b>	<b>0.00</b>	<b>424,762.02</b>	<b>424,762.02</b>	<b>424,762.02</b>	<b>424,762.02</b>	<b>0.00</b>	<b>0.00</b>
13 Rentas con Destino Especifico	0.00	424,762.02	424,762.02	424,762.02	424,762.02	0.00	0.00
<b>014014 PROMOCIÓN DE LA SALUD Y PREVENCIÓN DE ENFERMEDADES</b>	<b>328,604,807.00</b>	<b>2,789,327,415.41</b>	<b>3,117,932,222.41</b>	<b>3,117,932,222.41</b>	<b>3,117,932,222.41</b>	<b>0.00</b>	<b>0.00</b>
<b>1 Gasto Corriente</b>	<b>260,685,623.00</b>	<b>2,857,246,599.41</b>	<b>3,117,932,222.41</b>	<b>3,117,932,222.41</b>	<b>3,117,932,222.41</b>	<b>0.00</b>	<b>0.00</b>
11 Rentas del Tesoro	19,896,623.00	3,073,995,858.32	3,093,892,481.32	3,093,892,481.32	3,093,892,481.32	0.00	0.00

## Cuadro No. 38

Gobierno de la República de Nicaragua

Ministerio de Hacienda y Crédito Público

Ejecución Presupuestaria por Compromisos, Devengados y Saldos

Gastos Atención Pandemia COVID-19

(Institución, Programa, Tipo de Gastos, Fuente de Financiamiento)

Fech : 11/10/2021

Hora : 16:33:39

Ejercicio Presupuestario : 2021

Mes Inicial : Enero

Mes final : Diciembre

Momeda : CÓRDOBA

Descripción	Presupuesto Inicial (A)	Modificaciones Presupuestarias (B)	Presupuesto Actualizado (C = A + B)	Compromiso Acumulado (E)	Devengado (F)	Saldo por Comprometer C - (D + E)	Saldo por Devengar (C - F)
13 Rentas con Destino Especifico	0.00	494,200.00	494,200.00	494,200.00	494,200.00	0.00	0.00
51 Donaciones Externas	0.00	23,545,541.09	23,545,541.09	23,545,541.09	23,545,541.09	0.00	0.00
52 Préstamos Externos	240,789,000.00	-240,789,000.00	0.00	0.00	0.00	0.00	0.00
<b>2 Gasto de Capital</b>	<b>67,919,184.00</b>	<b>-67,919,184.00</b>	<b>0.00</b>	<b>0.00</b>	<b>0.00</b>	<b>0.00</b>	<b>0.00</b>
52 Préstamos Externos	67,919,184.00	-67,919,184.00	0.00	0.00	0.00	0.00	0.00
<b>014016 ATENCIÓN INTEGRAL EN EL PRIMER NIVEL DE ATENCIÓN</b>	<b>19,896,610.00</b>	<b>547,522,337.41</b>	<b>567,418,947.41</b>	<b>567,418,947.41</b>	<b>567,418,947.41</b>	<b>0.00</b>	<b>0.00</b>
<b>1 Gasto Corriente</b>	<b>19,896,610.00</b>	<b>540,744,582.99</b>	<b>560,641,192.99</b>	<b>560,641,192.99</b>	<b>560,641,192.99</b>	<b>0.00</b>	<b>0.00</b>
11 Rentas del Tesoro	19,896,610.00	383,000,322.49	402,896,932.49	402,896,932.49	402,896,932.49	0.00	0.00
12 Rentas del Tesoro Alivio	0.00	4,139,027.25	4,139,027.25	4,139,027.25	4,139,027.25	0.00	0.00
13 Rentas con Destino Especifico	0.00	153,129,310.89	153,129,310.89	153,129,310.89	153,129,310.89	0.00	0.00
51 Donaciones Externas	0.00	475,922.36	475,922.36	475,922.36	475,922.36	0.00	0.00
<b>2 Gasto de Capital</b>	<b>0.00</b>	<b>6,777,754.42</b>	<b>6,777,754.42</b>	<b>6,777,754.42</b>	<b>6,777,754.42</b>	<b>0.00</b>	<b>0.00</b>
11 Rentas del Tesoro	0.00	6,777,754.42	6,777,754.42	6,777,754.42	6,777,754.42	0.00	0.00
<b>014017 ATENCIÓN DE SALUD HOSPITALARIA</b>	<b>56,406,220.00</b>	<b>515,894,384.75</b>	<b>572,300,604.75</b>	<b>572,177,303.61</b>	<b>572,177,303.61</b>	<b>123,301.14</b>	<b>123,301.14</b>
<b>1 Gasto Corriente</b>	<b>56,406,220.00</b>	<b>514,444,108.29</b>	<b>570,850,328.29</b>	<b>570,814,527.15</b>	<b>570,814,527.15</b>	<b>35,801.14</b>	<b>35,801.14</b>
11 Rentas del Tesoro	56,406,220.00	269,479,813.39	325,886,033.39	325,886,033.39	325,886,033.39	0.00	0.00
13 Rentas con Destino Especifico	0.00	67,540,413.94	67,540,413.94	67,540,413.94	67,540,413.94	0.00	0.00
51 Donaciones Externas	0.00	11,464,756.43	11,464,756.43	11,464,756.43	11,464,756.43	0.00	0.00



**Cuadro No. 38**

**Gobierno de la República de Nicaragua**

**Ministerio de Hacienda y Crédito Público**

**Ejecución Presupuestaria por Compromisos, Devengados y Saldos**

**Gastos Atención Pandemia COVID-19**

**(Institución, Programa, Tipo de Gastos, Fuente de Financiamiento)**

Fecha : 11/10/2021

Hora : 16:33:39

Ejercicio Presupuestario : 2021

Mes Inicial : Enero

Mes final : Diciembre

Momeda : CÓRDOBA

Descripción	Presupuesto Inicial (A)	Modificaciones Presupuestarias (B)	Presupuesto Actualizado (C = A + B)	Compromiso Acumulado (E)	Devengado (F)	Saldo por Comprometer C - (D + E)	Saldo por Devengar (C - F)
52 Préstamos Externos	0.00	165,959,124.53	165,959,124.53	165,923,323.39	165,923,323.39	35,801.14	35,801.14
<b>2 Gasto de Capital</b>	<b>0.00</b>	<b>1,450,276.46</b>	<b>1,450,276.46</b>	<b>1,362,776.46</b>	<b>1,362,776.46</b>	<b>87,500.00</b>	<b>87,500.00</b>
11 Rentas del Tesoro	0.00	1,134,643.85	1,134,643.85	1,047,143.85	1,047,143.85	87,500.00	87,500.00
13 Rentas con Destino Especifico	0.00	315,632.61	315,632.61	315,632.61	315,632.61	0.00	0.00
<b>097 Asignaciones y Subvenciones</b>	<b>0.00</b>	<b>806,117,756.64</b>	<b>806,117,756.64</b>	<b>524,932,251.31</b>	<b>524,932,251.31</b>	<b>281,185,505.33</b>	<b>281,185,505.33</b>
<del>097043 SISTEMA NACIONAL PARA LA</del> <b>PREVENCIÓN, MITIGACIÓN Y ATENCIÓN DE</b> <del>DESASTRES</del>	<b>0.00</b>	<b>106,117,756.64</b>	<b>106,117,756.64</b>	<b>17,578,350.00</b>	<b>17,578,350.00</b>	<b>88,539,406.64</b>	<b>88,539,406.64</b>
<b>1 Gasto Corriente</b>	<b>0.00</b>	<b>106,117,756.64</b>	<b>106,117,756.64</b>	<b>17,578,350.00</b>	<b>17,578,350.00</b>	<b>88,539,406.64</b>	<b>88,539,406.64</b>
51 Donaciones Externas	0.00	106,117,756.64	106,117,756.64	17,578,350.00	17,578,350.00	88,539,406.64	88,539,406.64
<b>097640 Fondo para Adquisición de vacunas e</b> <b>insumos necesarios contra el COVID -19</b>	<b>0.00</b>	<b>700,000,000.00</b>	<b>700,000,000.00</b>	<b>507,353,901.31</b>	<b>507,353,901.31</b>	<b>192,646,098.69</b>	<b>192,646,098.69</b>
<b>1 Gasto Corriente</b>	<b>0.00</b>	<b>700,000,000.00</b>	<b>700,000,000.00</b>	<b>507,353,901.31</b>	<b>507,353,901.31</b>	<b>192,646,098.69</b>	<b>192,646,098.69</b>
11 Rentas del Tesoro	0.00	700,000,000.00	700,000,000.00	507,353,901.31	507,353,901.31	192,646,098.69	192,646,098.69
<b>Total</b>	<b>702,412,006.00</b>	<b>6,231,593,951.15</b>	<b>6,934,005,957.15</b>	<b>6,588,511,904.86</b>	<b>6,567,711,438.81</b>	<b>344,646,069.89</b>	<b>366,294,518.34</b>