



**Aquí nos ilumina,
un Sol que no declina
El Sol que alumbra
las nuevas victorias
RUBÉN DARÍO**

Informe de Ejecución Presupuestaria Enero - Marzo 2021

**Ministerio de Hacienda y Crédito Público
Dirección General de Presupuesto
Abril, 2021**

INDICE

	Pág.
I Ley Anual de Presupuesto 2021 e Incorporaciones	1
II Resultado del Balance Fiscal	5
III Ejecución del Presupuesto de Ingresos	11
IV Ejecución del Presupuesto de Egresos	16
Anexo Estadístico	61
Cuadro N° 1 Balance Presupuestario de Ingresos y Gastos 2021	
Cuadro N° 2 Ingresos Percibidos Enero – Marzo 2021	
Cuadro N° 3 Ingresos Percibidos por Direcciones Recaudadoras	
Cuadro N° 4 Clasificación Económica	
Cuadro N° 5 Clasificación por Tipo y Grupo de Gasto	
Cuadro N° 6 Clasificación Económica por Fuente de Financiamiento	
Cuadro N° 7 Ejecución Presupuestaria del Gasto Institucional	
Cuadro N° 8 Gastos Totales - Asignaciones y Subvenciones por Programas	
Cuadro N° 8-A Subvenciones a Organizaciones sin fines de Lucro, Centros Culturales y Deportivos	
Cuadro N° 9 Clasificación Institucional Económico	
Cuadro N° 10 Asignaciones y Subvenciones por Tipo de Gasto	
Cuadro N° 11 Estructura Funcional del Gasto por Institución	
Cuadro N° 12 Estructura Funcional del Gasto Asignaciones y Subvenciones	
Cuadro N° 13 Clasificación Económica del Gasto (Devengado)	
Cuadro N° 14 Clasificación Económica del Gasto (Devengado) Asignaciones y Subvenciones	
Cuadro N° 15 Presupuesto devengado por Institución y Fuente de Financiamiento	
Cuadro N° 16 Asignaciones y Subvenciones por Programas y Fuente de Financiamiento	
Cuadro N° 17 Detalle del Gasto Devengado Institucional Corriente y Capital por Fuente de Financiamiento	

Cuadro N° 18	Asignaciones y Subvenciones, por Programas, Tipo de Gasto y Fuente de Financiamiento
Cuadro N° 19	Gasto de Capital Proyectos y Otros, por Institución y Fuente de Financiamiento
Cuadro N° 20	Ejecución del Programa de Inversión Pública
Cuadro N° 21	Programa de Inversión Pública por Fuente de Financiamiento (Devengado)
Cuadro N° 22	Servicio de Deuda Pública Interna
Cuadro N° 23	Servicio de Deuda Pública Externa
Cuadro N° 24	Ejecución de Asignación Alivio HIPC de la Deuda Externa para Gasto en Pobreza (Gasto Total)
Cuadro N° 25	Ejecución de Asignación Alivio HIPC de la Deuda Externa para Gasto en Pobreza (Gasto Corriente)
Cuadro N° 26	Ejecución de Asignación Alivio HIPC de la Deuda Externa para Gasto en Pobreza (Gasto de Capital)
Cuadro N° 27	Gasto Institucional para Reducción de la Pobreza
Cuadro N° 28	Estrategia Reducción de la Pobreza por Fuente de Financiamiento
Cuadro N° 29	Universidades y Centros de Educación Técnica Superior
Cuadro N° 30	Transferencia Municipal – Total
Cuadro N° 31	Transferencias Corrientes a las Alcaldías Municipales
Cuadro N° 32	Transferencias de Capital a las Alcaldías Municipales
Cuadro N° 33	Ejecución Global de Préstamos y Donaciones Externas por Origen
Cuadro N° 34	Ejecución de Préstamos y Donaciones Externas por Organismo Financiador
Cuadro N° 35	Reporte de Ejecución de Práctica de Género
Cuadro N° 36	Clasificación del Gasto Público en Cambio Climático, Gestión de Riesgos ante Desastres y Gestión Ambiental
Cuadro N° 37	Detalle de Incorporaciones (Ampliaciones)
Cuadro N° 38	Atención pandemia COVID -19 (Institución, Programa, Tipo de Gasto, Fuente de Financiamiento)
Cuadro N° 39	Atención pandemia COVID -19 (Institución, Programa, Tipo de Gasto, Organismo Financiador)

I. LEY ANUAL DE PRESUPUESTO 2021 E INCORPORACIONES

El Presupuesto General de la República 2021 fue elaborado en un incierto y complejo entorno macroeconómico internacional, deterioro económico observado en el país a partir del Intento Fallido del Golpe de Estado (IFGE), con fuerte repercusiones en restricciones fiscales, y los efectos provocados por la pandemia del COVID-19 y los huracanes ETA e IOTA. En este contexto, el Gobierno de Reconciliación y Unidad Nacional (GRUN) en la formulación del presupuesto 2021 prosiguió con una política fiscal 2021 cuyos propósitos son: Recuperar y garantizar la sostenibilidad de las finanzas públicas, apoyar la estabilidad macroeconómica y la recuperación del crecimiento económico, a través de un manejo prudente y responsable del gasto público y su financiamiento, y proteger el gasto social y la inversión pública que estimule el crecimiento para el bienestar de las familias nicaragüenses y la estabilidad del empleo público en función de garantizar cobertura y calidad en la provisión de los servicios públicos básicos. Lo anterior en consistencia con el Programa Nacional de Desarrollo Humano (PNDH), Programa Económico Financiero (PEF) y los Planes y Compromisos de Buen Gobierno (PBG/CBG).

En este contexto, el Presupuesto 2021 fue aprobado mediante Ley No.1047, correspondiendo al Presupuesto General de Ingresos el monto de C\$80,671.2 millones, el de Egresos de C\$81,528.8 millones, y como resultado un Déficit Presupuestario Global de C\$857.6 millones. El déficit se financia a través de la cooperación externa de donaciones y desembolsos de préstamos concesionales, así como de colocación de Bonos de la República de Nicaragua, con objetivos de asegurar la sostenibilidad de la deuda pública y garantizando el servicio de la misma.

Por su parte, durante la ejecución del período enero/marzo 2021 se incorporó al Presupuesto General de Egresos el monto de C\$4,881.0 millones, de conformidad con lo establecido en el Artículo 53 de la Ley No. 550, Ley de Administración Financiera y del Régimen Presupuestarios, y Artículos 12 y 16 de la Ley No. 1047, Ley Anual de Presupuesto General de la República 2021.

Los montos de estas incorporaciones se componen de la siguiente manera, y el detalle por fuente y organismo se presenta en Anexo Estadístico, Cuadro No. 37.

▪ Incorporación, por mayores ingresos de Rentas con Destino Específico (Arto. 53 de la Ley No.550).....	C\$48.5 millones
▪ Incorporaciones, fuente donaciones y préstamos externos (Artículo 12 de la Ley No.1047).....	C\$4,763.3 millones
▪ Incorporación, por mayores ingresos de Rentas con Destino Específico (Artículo 16 de la Ley No. 1047).....	C\$69.2 millones

La incorporación de conformidad al Arto.53 de la Ley No.550, es por el monto de C\$48.5 millones y se corresponden con ingresos de Rentas con Destino Específico del Ministerio de Salud.

La incorporación conforme el Arto. 12 de la Ley No. 1047 es de C\$4,763.3 millones y su distribución por fuente y destino es así:

1. A través de donación externa, el monto es de C\$528.5 millones y tiene como destino y fuente las siguientes instituciones:
 - a) Ministerio de Hacienda y Crédito Público, el monto de C\$162.0 millones y proviene de Unión Europea, para los proyectos de Construcción y equipamiento de las instalaciones fronterizas en San Pancho y Reemplazo y equipamiento del edificio de ventanilla única de comercio exterior de Nicaragua en Managua.
 - b) Ministerio de Educación, el monto de C\$18.3 millones, procedentes de Unión Europea, del Convenio DCI-ALA-020130023-678, Programa Apoyo al Sector de Educación en Nicaragua (PROSEN) el monto de C\$6.1 millones, y del Gobierno de España ICO/FIEM del Programa de Conversión de Deuda el monto de C\$12.2 millones, destinado a la Rehabilitación, Ampliación y Equipamiento del Instituto Nacional Juan Jose Rodríguez en Jinotepe y Mejoramiento y equipamiento del Instituto Nacional Francisco Luis Espinoza en Estelí.
 - c) Ministerio Agropecuario, el monto de C\$30.0 millones, de los que al propio Ministerio le corresponde C\$24.9 millones, proveniente de la República de China Taiwán, con destino el Programa Nacional de Mejoramiento Genético en Ganadería Bovina, y al Instituto Nicaragüense de Tecnología Agropecuaria (INTA) el monto de C\$5.1 millones, de COSUDE/SUIZA para el proyecto "Innovación y Difusión de Tecnologías de Adaptación de la Agricultura al Cambio Climático - AGRIADAPTA.
 - d) Ministerio de Transporte e Infraestructura, el monto de C\$36.8 millones, proveniente de República de China Taiwán C\$33.7 millones con destino el Proyecto Mejoras en la Carretera Río Blanco – Puerto Cabezas; y de la Agencia Andaluza de Cooperación Internacional para el Desarrollo (España), el monto de C\$3.1 millones, para Normativa Sismoresistente para la Ciudad de Managua.
 - e) Ministerio de Economía Familiar, Comunitaria, Cooperativa y Asociativa, el monto de C\$1.8 millones, del Fondo Internacional de Desarrollo Agrícola (FIDA), para el Proyecto Adaptación a cambios en los mercados y a los efectos del Cambio Climático –NICADAPTA.

- f) Sistema Nacional de Prevención, Mitigación y Atención de Desastres (SINAPRED), el monto de C\$279.5 millones, proveniente de la República de China Taiwán y distribuidos así:
- Apoyo para las familias afectadas por el Huracán ETA en Nicaragua, el monto de C\$7.1 millones.
 - Proyecto Emergencia Alimentaria COVID-19, el monto de C\$88.4 millones.
 - Plan Techo para las Viviendas de las Familias afectadas por el paso de los Huracanes ETA e IOTA, el monto de C\$176.9 millones.
 - Proyecto “Construcción de Viviendas Solidarias 2020-2021, III Etapa”, el monto de C\$7.1 millones.
- g) Contraloría General de la República, el monto de C\$0.1 millones, procedente de la Organización Internacional de las Entidades Fiscalizadoras Superiores (INTOSAI), para financiar la continuidad de sus operaciones y responder a las necesidades causadas por la pandemia del COVID -19.
2. A través de desembolsos de préstamos externos, el monto incorporado es de C\$4,234.8 millones, teniendo como destino y fuente las siguientes instituciones:
- a) Ministerio de Hacienda y Crédito Público, el monto de C\$4,021.5 millones, de conformidad con los siguientes convenios:
- Banco Mundial No.5531-NI, Proyecto de Seguro contra riesgo de catástrofe para Honduras y Nicaragua, el monto de C\$51.3 millones.
 - BID No.3484/BL-NI, Programa de Integración Fronteriza, el monto de C\$60.9 millones.
 - BID No.NI-X1007, Programa Contingente para Emergencias por Desastres Naturales Huracán ETA e IOTA, el monto de C\$179.0 millones.
 - BID No.5088/BL-NI, Atención Pandemia COVID -19, el monto de C\$250.0 millones.
 - Fondo Monetario Internacional (FMI), del préstamo proveniente de la asistencia financiera para Nicaragua bajo el Instrumento de Financiamiento Rápido, el monto de C\$3,303.4 millones y con destino el Programa Atención Médica Emergencia COVID -19 por C\$2,642.7 millones y el Programa Alimentario Emergencia COVID -19 por C\$660.7 millones.
 - Banco Mundial No. 6804-NI, Proyecto de Respuesta ante el COVID -19, el monto de C\$176.9 millones.
- b) Ministerio de Transporte e Infraestructura, el monto de C\$22.9 millones y de conformidad con los siguientes convenios:
- BID No.3577/BL-NI, Programa de Integración Vial, el monto de C\$14.9 millones.
 - BCIE No.2211, VII, Programa de Mejoramiento y Rehabilitación de carreteras, el monto de C\$1.0 millones.
 - Banco Mundial No.5964-NI, Proyecto Mejoramiento de Acceso Rural y Urbano, el monto de C\$3.6 millones.

- OPEP No.13075P, Proyecto de Desarrollo de Caminos Rurales, el monto de C\$3.4 millones.
- c) Ministerio de Educación, el monto de C\$5.5 millones, proveniente del préstamo Banco Mundial No. 6015/NI, Proyecto Alianza para la Calidad Educativa – ACE.
- d) Ministerio de Salud, el monto de C\$31.5 millones, proveniente del convenio Banco Mundial No.6199-NI, Proyecto de Prestación Integrada de Servicios de Salud Pública, y con destino los proyectos Mejoramiento y equipamiento del Centro Nacional de Diagnóstico y Referencia y Mejoramiento de Laboratorios de Virología y Tuberculosis del Centro Nacional de Diagnóstico y Referencia en Managua.
- e) Fondo de Inversión Social de Emergencia, el monto de C\$2.4 millones, procedente del Banco Centroamericano de Integración Económica (BCIE), del Contrato No.2141, Programa Sostenible del Sector Agua y Saneamiento Rural.
- f) Ordenamiento de la Propiedad, el monto de C\$151.0 millones, procedente del Banco Mundial, del Convenio No.6198 – NI, Proyecto de Fortalecimiento de los Derechos de Propiedad (PRODEP III).

La incorporación conforme el Arto. 16 de la Ley No.1047 es de C\$69.2 millones y corresponde a la Policía Nacional, cuya fuente es Renta con Destino Específico, proveniente del rubro de ingresos Activos incautados, decomisados y abandonados.

Como consecuencia de la incorporación de Rentas con Destino Específico, en los ingresos de venta de bienes y servicios e ingresos no tributarios, se origina la incorporación al Presupuesto General de Ingresos por C\$117.7 millones, lo cual está contenido en el Presupuesto anual actualizado. De igual manera, con la incorporación del gasto con fuentes externas de donaciones y desembolsos de préstamos se registró el correspondiente aumento del financiamiento externo con estas fuentes.

Al adicionar al presupuesto aprobado inicial las incorporaciones anteriores de ingresos y egresos por C\$4,881.0 millones, se obtiene el Presupuesto anual actualizado de Ingresos de C\$80,788.9 millones y de Egresos de C\$86,409.8 millones, con el correspondiente aumento del financiamiento externo de donaciones de C\$528.5 millones para alcanzar el monto de C\$2,063.0 millones, de desembolso de préstamos con aumento de C\$4,234.8 millones, para totalizar el Financiamiento Externo Neto en C\$7,799.5 millones.

En resumen, el Balance Fiscal inicial y actualizado 2021 con sus variaciones se muestra a continuación:

Balance Fiscal Actualizado 2021
(Millones de Córdoba)

Concepto	Presupuesto Anual Inicial (1)	Presupuesto Anual Actualizado (2)	Variaciones	
			Absoluta 3 = (2-1)	Relativa (%) (4=2/1)
I Ingresos Totales	80,671.2	80,788.9	117.7	0.1
II Gastos Totales	81,528.8	86,409.8	4,881.0	6.0
III Déficit o Superávit Global (I-II)	(857.6)	(5,620.9)	(4,763.3)	555.4
IV Necesidad de Financ.	857.6	5,620.9	4,763.3	555.4
B. Donaciones Externas	1,534.5	2,063.0	528.5	34.4
C. Financ. Ext. Neto	3,564.7	7,799.5	4,234.8	118.8
D. Financ. Int. Neto	(4,241.6)	(4,241.6)	0.0	0.0

II. RESULTADO DEL BALANCE FISCAL

Durante el primer trimestre 2021, la gestión fiscal centró sus esfuerzos en continuar fortaleciendo el Sistema Tributario, procurando la suficiencia, eficiencia y equidad en la recaudación de ingresos, y continuar avanzando en la modernización y coordinación de la administración tributaria y aduanera; impulsar acciones en la agilización de los desembolsos de recursos externos y en la colocación de Bonos de la República de Nicaragua, a los efectos de garantizar el financiamiento de los programas y proyectos de inversión orientados a la reducción de la pobreza y estimular el crecimiento y el aumento de la productividad de la economía. Lo anterior en un entorno de austeridad, eficiencia y disciplina presupuestaria en el gasto público y la presión de un mayor gasto por los impactos desfavorable del COVID -19 y los huracanes ETA e IOTA.

En este contexto, los resultados de la ejecución presupuestaria enero/marzo 2021 muestran en términos generales un buen desempeño en correspondencia con el presupuesto anual actualizado y con dinamismo en relación a lo observado en igual período 2020, pues la recaudación como los desembolsos de recursos externos y la colocación de Bonos de la República presentan un importante grado de ejecución y alta tasa de crecimiento, los cuales han garantizado el financiamiento del gasto público, que evoluciona con austeridad y eficiencia, y una ejecución del Programa de Inversión Pública con tasa de crecimiento dinámico.

Consistente con lo anterior, la ejecución presupuestaria enero/marzo 2021, muestra lo siguiente:

1. Ingresos totales percibidos por el monto de C\$27,462.7 millones, que equivale a un grado de ejecución de 34.0% respecto al presupuesto anual actualizado y un sobrecumplimiento de la meta programada del período de 17.9%, que equivale a C\$4,170.2 millones. Con respecto a la recaudación observada de

igual período 2020, muestra tasa de crecimiento de 20.8%, equivalente a C\$4,736.1 millones. Similar evolución presenta los ingresos tributarios, cuyo monto percibido es de C\$25,647.4 millones, para un desempeño de 34.2% del presupuesto anual y son superiores 16.6% (C\$3,655.1 millones) a la meta programada del período y de 20.1% (C\$4,295.9 millones) respecto a lo observado enero/marzo 2020.

Del monto total de ingresos percibidos de C\$27,462.7 millones, 93.4% (C\$25,647.4 millones) provienen de los ingresos tributarios, principalmente del IR (C\$12,723.9 millones), IVA importado (C\$4,979.0 millones), IVA interno (C\$3,133.3 millones), Impuesto selectivo al consumo por importación o internación de bienes (C\$1,271.1 millones) y conglobado a los combustibles (C\$1,739.7 millones), lo que muestra que los ingresos tributarios continúan siendo la principal fuente de ingresos. El resto proviene de la venta de bienes y servicios (C\$739.1 millones), rentas de la propiedad (C\$369.9 millones), transferencias y donaciones del sector público (C\$54.3 millones) y otros ingresos no tributarios (C\$652.1 millones).

Los ingresos de este período 2021 alcanzan una cobertura de 111.7% del gasto total devengado del primer trimestre 2021, lo cual es mayor a lo programado del trimestre y similar al observado de igual período de 2020 que fue de 112.1% y siguen siendo la principal fuente que financia al Presupuesto General de la República.

2. Gasto total devengado de C\$24,595.7 millones, para un grado de ejecución de 28.5% del presupuesto anual actualizado, siendo el desempeño para el gasto corriente de 26.2% y para el gasto de capital de 37.2%. Con respecto a lo observado del mismo período 2020, este monto es mayor 21.3% (C\$4,314.1 millones), con un gasto corriente de C\$18,013.7 millones que crece 14.7% (C\$2,308.0 millones), impulsado en parte por el adelanto en 2021 del pago de los salarios del mes de abril al mes de marzo, por efecto de Semana Santa; compra de bienes y servicios; transferencia corriente al INSS por el Aporte Estatal, a Universidades y el servicio de intereses y comisiones de la deuda pública. Por su parte, el gasto de capital de C\$6,582.0 millones presenta incremento de 43.8% (C\$2,006.1 millones), impulsado principalmente por la ejecución de los proyectos de inversión del Ministerio de Transporte e Infraestructura (C\$1,663.1 millones), Ministerio de Salud, Empresa Nicaragüense de Acueductos y Alcantarillados Sanitarios y Policía Nacional. También, este gasto de capital muestra un mejor desempeño en relación al presupuesto anual actualizado con 37.2% versus 26.5% alcanzado en igual período 2020. Del monto de gasto de capital ejecutado en el período 2021, 94.9% (C\$6,246.0 millones) se corresponde con el Programa de Inversión Pública (PIP), que registra tasa de crecimiento de 62.3%, que equivale a C\$2,396.6 millones, impulsados por los proyectos de las instituciones antes señaladas.

A nivel sectorial, el incremento del gasto total de C\$4,314.1 millones respecto a lo ejecutado de igual período 2020 está distribuido un 39.2% (C\$1,690.7 millones) en gasto social, en particular salud, educación y protección social, y C\$40.0% (C\$1,723.2 millones) en transporte y comunicación, especialmente en infraestructura vial, lo que ratifica la relevancia y prioridad de la política pública en esta parte del gasto vinculado con los objetivos de la lucha contra la pobreza.

En cuanto al gasto social y el gasto para el combate de la pobreza, estos presentan también un desempeño, pues su grado de ejecución con respecto al presupuesto actualizado son de 26.0% y 30.3%, y con tasa de crecimiento de 14.9% y 29.6%, respectivamente.

La ejecución del gasto social al mes de marzo es de C\$13,040.7 millones y representa 53.0% del gasto total ejecutado (58.1% presupuesto anual actualizado). Los sectores de Salud y Educación con un monto ejecutado de C\$10,487.3 millones concentran el 80.4% del gasto social ejecutado y 42.6% de la ejecución del gasto total, lo que ratifica la relevancia y priorización de esta parte del gasto social, que son ejes estratégicos fundamentales del desarrollo y derecho humano.

Por su parte, en el marco del gasto COVID-19, el Presupuesto General de Egresos 2021 fue aprobado en un monto para la atención de la pandemia de C\$702.4 millones, en donde la mayor asignación institucional corresponde al Ministerio de Salud con C\$408.7 millones, seguido del Ministerio de Educación con C\$214.4 millones.

En el período enero/marzo 2021, al presupuesto aprobado de gasto COVID-19 se le ha incorporado el monto de C\$3,997.1 millones, para alcanzar un presupuesto anual actualizado de C\$4,699.5 millones, que equivale a 5.4% del presupuesto anual actualizado. La incorporación se corresponde principalmente con C\$3,730.3 millones en el Ministerio de Hacienda y Crédito Público, de fuentes de préstamos externos del Fondo Monetario Internacional (FMI) y destinado para los Programas de Emergencias de Atención Médica y Alimentario con C\$3,303.4 millones, del BID No.5088/BL-NI, Atención Pandemia Covid-19, con C\$250.0 millones, y Banco Mundial No.6804-NI, Proyecto de Respuesta ante el COVID-19 con C\$176.9 millones; C\$88.4 millones en el Sistema Nacional de Prevención, Mitigación y Atención de Desastres de donación de la República de China Taiwán, destinada a Emergencia alimentaria, y C\$178.3 millones en el Ministerio de Salud, de mayores ingresos de fuente Rentas con Destino Específico y reasignación de su presupuesto con fuente Rentas del Tesoro.

De acuerdo a los registros de la ejecución del gasto COVID – 19, al mes de marzo el gasto devengado es de C\$182.4 millones, o sea 26.0% del presupuesto aprobado inicial y 3.9% del presupuesto anual actualizado. A nivel institucional, la evolución de este gasto es así:

Gasto COVID - 19
(Millones de Córdoba)

Concepto	Pto. Inicial 2021 (1)	Pto. Actualizado 2021 (2)	Ejecución enero - marzo (3)	Saldo (2 - 3)	Grado de ejecución (3/2)
Ministerio de Salud	408.7	587.0	172.3	414.7	29.4
Ministerio de Educación	214.4	214.4	-	214.4	0.0
Ministerio de Hacienda y Crédito Público	40.1	3,770.4	0.3	3,770.1	0.0
Ministerio de Defensa (Ejército de Nicaragua)	39.2	39.2	9.8	29.4	25.0
Sistema Nacional de Prevención, Mitigación y Atención de Desastres	-	88.4	-	88.4	0.0
Contraloría General de la República	-	0.1	-	0.1	0.0
Total	702.4	4,699.5	182.4	4,517.1	3.9

3. Superávit global de la ejecución del primer trimestre 2021 de C\$2,867.0 millones, de un déficit del presupuesto anual actualizado de C\$5,620.9 millones. Este superávit de carácter temporal es consecuencia de mejora en los resultados de la recaudación tributaria, control en la ejecución del gasto con fuente interna y fondos rotativos desembolsados pero pendientes de rendición a marzo 2021.

El resumen de la ejecución del balance fiscal enero-marzo 2021 se muestra a continuación:

Ejecución Enero - Marzo 2021
(Millones de Córdoba)

Concepto	Presupuesto Anual Actualizado (1)	Ejecución (2)	Saldo (3 = 1-2)	Grado de Ejecución % (4=2/1)
I Ingresos Totales	80,788.9	27,462.7	53,326.2	34.0
II Gastos Totales	86,409.8	24,595.7	61,814.1	28.5
III Déficit o Superávit Global (I-II)	(5,620.9)	2,867.0	(8,487.9)	(51.0)
IV Necesidad de Financ.	5,620.9	(2,867.0)	8,487.9	(51.0)
A. Donación Externa	2,063.0	464.5	1,598.5	22.5
B. Financ. Ext. Neto	7,799.5	3,198.3	4,601.2	41.0
C. Financ. Int. Neto	(4,241.6)	(6,529.8)	2,288.2	153.9

En las Necesidades de Financiamiento Neto, el resultado es el siguiente:

- a. Donaciones externas ejecutadas en el período por C\$464.5 millones, que equivale a un grado de ejecución de 22.5% respecto al presupuesto anual actualizado. Este monto proviene principalmente de República de China Taiwán, Unión Europea, Fondo Internacional de Desarrollo Agrícola-FIDA, Banco Interamericano de Desarrollo, Fondo Mundial de Rehabilitación y Banco Mundial. Con respecto a igual período 2020, es superior 2.3 veces, impulsado principalmente por la cooperación de la República de China Taiwán y Unión Europea. En su distribución, más de la mitad (58.4%) está destinado al gasto social, en particular protección social y salud y 21.9% al sector de asuntos económicos, comerciales y laborales en general.

Donaciones Externas (Atadas)
Ejecución Enero - Marzo 2021
Millones de Córdoba

CONCEPTO	Presupuesto Actualizado (1)	Ejecución Devengado (2)	Saldo de Ejecución (3=1-2)	Grado de Ejec. (4=2/1)
República de China (Taiwán)	554.5	305.2	249.3	55.0
Unión Europea	490.4	121.5	368.9	24.8
Banco Mundial	265.3	3.6	261.7	1.4
Banco Centroamericano de Integración Económica - BCIE	256.0		256.0	
Banco Interamericano de Desarrollo - BID	192.3	8.8	183.5	4.6
Programa Mundial de Alimentos - PMA	116.0		116.0	
Estados Unidos de Norteamérica	41.0		41.0	
Fondo Mundial de Rehabilitación	27.9	3.9	24.0	14.0
Fondo de las Naciones Unidas para la Niñez	27.7	1.0	26.7	3.6
España	18.9	1.0	17.9	5.3
Org. de las Naciones Unidas para la Alimentación y Agricultura	17.3	2.3	15.0	13.3
Fondo Internacional de Desarrollo Agrícola - FIDA	14.9	12.8	2.1	85.9
Resto	40.8	4.4	36.4	10.8
Total	2,063.0	464.5	1,598.5	22.5

- b. En cuanto al Financiamiento Externo Neto, la ejecución alcanza el monto de C\$3,198.3 millones, o sea 41.0% del presupuesto anual actualizado, y está compuesto de desembolsos de préstamos concesionales atados a programas y proyectos por C\$4,532.3 millones, menos el servicio de amortización de la deuda externa de C\$1,334.0 millones. Los desembolsos del período enero/marzo 2021 alcanzan un nivel de ejecución de 32.8% del presupuesto anual actualizado, lo cual es un desempeño satisfactorio. Estos recursos atados son superiores 54.2% (C\$1,594.0 millones) a lo registrado en igual período 2020, impulsado por un mayor dinamismo en la gestión de recursos principalmente con el Banco Centroamericano de Integración Económica y Banco Interamericano de Desarrollo. El monto de los recursos proviene principalmente de BCIE, BID, Banco Mundial, OPEP, Kuwait y FIDA. En su mayoría, estos recursos están destinados al sector Transporte y comunicación (71.3%), en particular el Ministerio de Transporte e Infraestructura, y el sector social (17.6%), principalmente salud, vivienda y servicios comunitarios. Por

su parte, la amortización de la deuda externa registra un monto de ejecución de C\$1,334.0 millones, que equivale a 22.1% del presupuesto anual y presenta entre sus destinatarios: BID (C\$295.6 millones), BCIE (C\$815.2 millones), Banco Mundial (C\$138.4 millones), Fondo Internacional de Desarrollo Agrícola (C\$30.0 millones), Fondo de la Organización de los Países Exportadores de Petróleo para el Desarrollo Internacional – OPEP (C\$16.3 millones), Fondo de Cooperación y Desarrollo Internacional (ICDF) Taiwán (C\$14.1 millones), Fondo de Cooperación para el Desarrollo Económico (EDCF) – Corea (C\$13.0 millones) y Banco de Exportación – Importación de la India – Eximbank (C\$11.2 millones).

Préstamos Externos (Atados)
Ejecución Enero - Marzo 2021
Millones de Córdoba

CONCEPTO	Presupuesto Actualizado (1)	Ejecución Devengado (2)	Saldo de Ejecución (3=1-2)	Grado de Ejec. (4=2/1)
Banco Interamericano de Desarrollo - BID	3,731.7	1,253.6	2,478.1	33.6
Banco Centroamericano de Integración Económica - BCIE	3,704.3	2,565.6	1,138.7	69.3
Fondo Monetario Internacional	3,303.4		3,303.4	
Banco Mundial	2,367.0	411.8	1,955.2	17.4
Fondo Internacional de Desarrollo Agrícola - FIDA	219.0	39.5	179.5	18.0
The OPEP Fund International Development	199.6	140.2	59.4	70.2
Kuwait	130.8	108.1	22.7	82.6
Italia Bank Artigiancasa	112.0	3.4	108.6	3.0
Kreditanstalt Fur Wiederaufbau	52.6	10.1	42.5	19.2
Banco de Exportación de Corea	9.6		9.6	
Resto	0.1		0.1	
Total	13,830.1	4,532.3	9,297.8	32.8

- c. Respecto al Financiamiento Interno Neto, éste registra ejecución negativa de C\$6,529.8 millones, de un presupuesto anual actualizado de C\$4,241.6 millones y está compuesto de C\$1,642.7 millones que corresponden a pago de vencimiento de la amortización de la deuda interna, que alcanza un nivel de 18.1% del monto del presupuesto anual, colocación de Bonos de la República de Nicaragua, los que en términos de valor facial percibido es de C\$4,118.3 millones, de un presupuesto anual de C\$4,951.8 millones (83.2% del presupuesto anual) y se aumentaron disponibilidades en las cuentas del Gobierno Central, en el Banco Central de Nicaragua y Bancos Comerciales, por C\$4,243.9 millones, según saldos de Estados de Cuenta. En lo referente a la amortización, estos pagos corresponden a Bonos de la República de Nicaragua (C\$874.6 millones), con ejecución de 17.1% de su presupuesto anual, y Certificados de Bonos de Pago por Indemnización (C\$768.1 millones), con una ejecución de 89.6% del presupuesto anual.

III. EJECUCION DEL PRESUPUESTO DE INGRESOS

La recaudación al mes de marzo alcanzó un total de C\$27,462.7 millones, siendo superior a la meta programada en C\$4,170.2 millones (17.9%). En relación a la recaudación del mismo período en 2020, se observa un crecimiento de 20.8%, equivalente a C\$4,736.1 millones. Los ingresos tributarios alcanzaron C\$25,647.4 millones, superiores a la meta programada en C\$3,655.1 millones (16.6%).

Por su parte, las devoluciones a marzo 2021 fueron de C\$794.0 millones, equivalente a una reducción de 16.2% con respecto al mismo periodo 2020. Del total de devoluciones, las correspondientes al subsidio tarifario representaron 65.1% y alcanzaron el monto de C\$517.2 millones, el cual fue inferior en 37.3% a las devoluciones acumuladas a marzo 2020.

En cuanto a la estructura de los ingresos totales, se muestra que los ingresos tributarios continúan siendo la principal fuente de ingresos, al representar 93.4% del total en el primer trimestre 2021, siendo el Impuesto sobre la Renta el que más aporta a la recaudación (46.3%), seguido en importancia por el Impuesto al Valor Agregado (29.5%).

Gobierno Central Estructura de los Ingresos

Conceptos	2018	2019	2020	2021
Recaudación Total	100.0%	100.0%	100.0%	100.0%
Ingresos Corrientes	100.0%	100.0%	100.0%	100.0%
Ingresos Tributarios	95.7%	93.7%	93.9%	93.4%
Impuesto sobre la Renta	50.8%	49.4%	47.6%	46.3%
Impuesto al Valor Agregado	28.8%	27.8%	28.2%	29.5%
Impuesto Selectivo al Consumo	6.7%	7.1%	9.5%	8.0%
Otros Ingresos Tributarios	9.5%	9.4%	8.6%	9.5%
Ingresos no Tributarios	4.3%	6.3%	6.1%	6.6%

Se puede observar un incremento en la regresividad del sistema tributario en este periodo, dado que los impuestos directos disminuyen su participación como porcentaje de los ingresos tributarios de 50.7% en 2020 a 49.6% en 2021, mientras que los impuestos indirectos incrementaron su participación de 49.3% en 2020 a 50.4% en 2021.

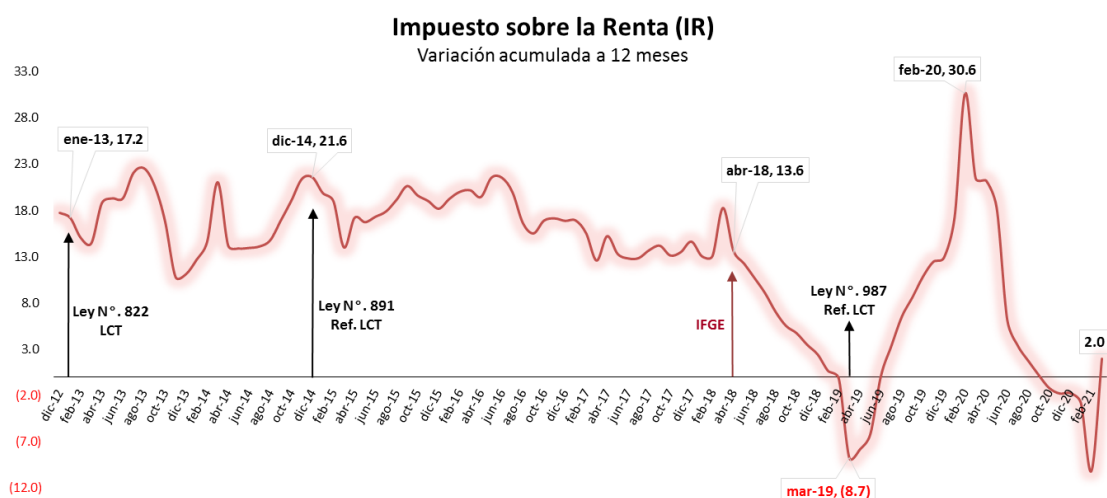
Nicaragua Estructura del Sistema Tributario
Enero - Marzo 2019 - 2021

Concepto	2019	2020	2021	2019	2020	2021	2020	2021
	Millones de Córdobas			%			Variación %	
Impuestos Directos	10,161.2	10,820.9	12,723.9	52.7%	50.7%	49.6%	6.5%	17.6%
Impuestos Indirectos	9,131.9	10,530.5	12,923.5	47.3%	49.3%	50.4%	15.3%	22.7%
Total Tributarios	19,293.1	21,351.4	25,647.4	100.0%	100.0%	100.0%	10.7%	20.1%

Análisis de la recaudación por tipo de impuesto

Impuesto sobre la Renta

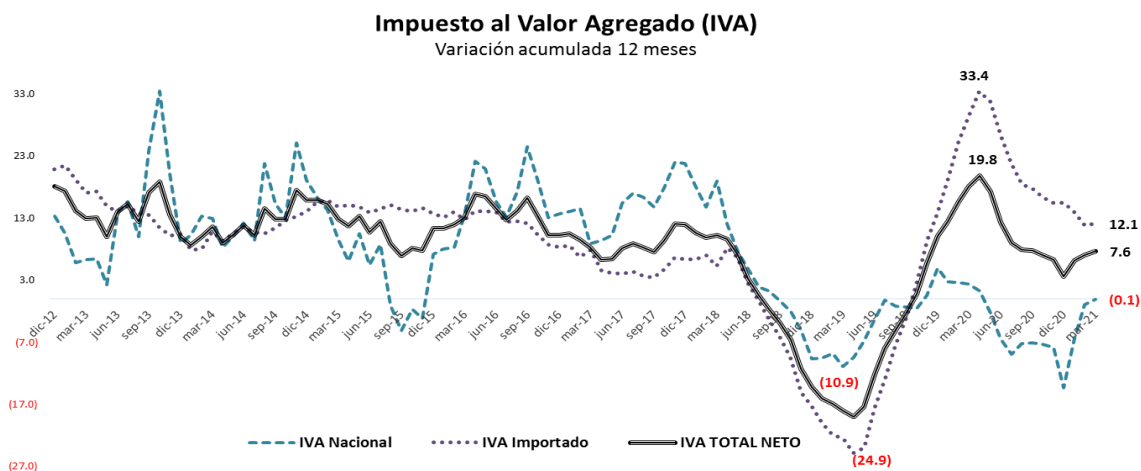
La recaudación de IR acumulada a marzo fue de C\$12,723.9 millones, superior a la meta programada en C\$1,087.6 millones (9.3%). Respecto al mismo período 2020, la recaudación del IR fue superior en C\$1,903.0 millones (17.6%).



En el caso de las Rentas del Trabajo, la recaudación fue de C\$1,924.9 millones, superior en C\$284.3 millones (17.3%) a la meta programada y en 9.1% respecto al mismo período 2020. La recaudación por Rentas de las Actividades Económicas a marzo 2021 fue de C\$8,524.9 millones, monto superior en C\$879.0 millones (11.5%) a la meta programada y mayor en C\$1,588.2 millones (22.9%) al observado en 2020. El rubro Rentas de Capital, alcanzó el monto de C\$2,078.5 millones, el cual fue inferior a lo programado en C\$134.0 millones (-6.1%) y superior al mismo período 2020 por C\$107.9 millones (5.5%). En tanto, la recaudación por Ganancias y Pérdidas de Capital fue de C\$195.6 millones, cifra superior a lo programado en C\$58.3 millones (42.5%) y al mismo periodo 2020 en C\$45.8 millones (30.6%).

Impuesto al Valor Agregado IVA:

La recaudación total del Impuesto al Valor Agregado (IVA) alcanzó C\$8,112.4 millones a marzo 2021, la cual fue mayor a la meta programada en C\$1,796.5 millones (28.4%). En relación a la recaudación por IVA del mismo período 2020, se observa un crecimiento de 26.5%, es decir, C\$1,699.8 millones adicionales, originado en gran parte en el IVA por transacciones internas, cuyo crecimiento fue de 42.6%.



superior en C\$1,064.4 (2.8%) a la meta programada. Con respecto al mismo período 2020 se muestra un crecimiento de 42.6%, equivalente a C\$936.7 millones.

Por su parte, la recaudación del Impuesto al Valor Agregado por importaciones (IVA importado), alcanzó un total de C\$4.979.0 millones, superior a lo programado en C\$732.2 millones (17.2%). En comparación a lo percibido en 2020, el IVA por importaciones presentó una variación positiva de 18.1%, es decir un aumento de la recaudación equivalente a C\$763.1 millones.

Impuesto Selectivo al Consumo ISC:

La recaudación acumulada a marzo 2021 por Impuestos Selectivos al Consumo, incluyendo los específicos de combustibles, cigarrillos y alcoholes, alcanzó un total de C\$3,940.0 millones, de los cuales C\$929.1 millones (23.6%) corresponden a ventas internas, C\$1,739.7 millones al Impuesto Específico al Consumo de Combustibles (44.2%) y C\$1,271.1 millones (32.3%) a productos importados. En relación a la meta programada se observa una recaudación superior en C\$629.3 millones (19%). Respecto al año 2020, se observa un crecimiento en la recaudación de C\$565.2 millones (16.7%).

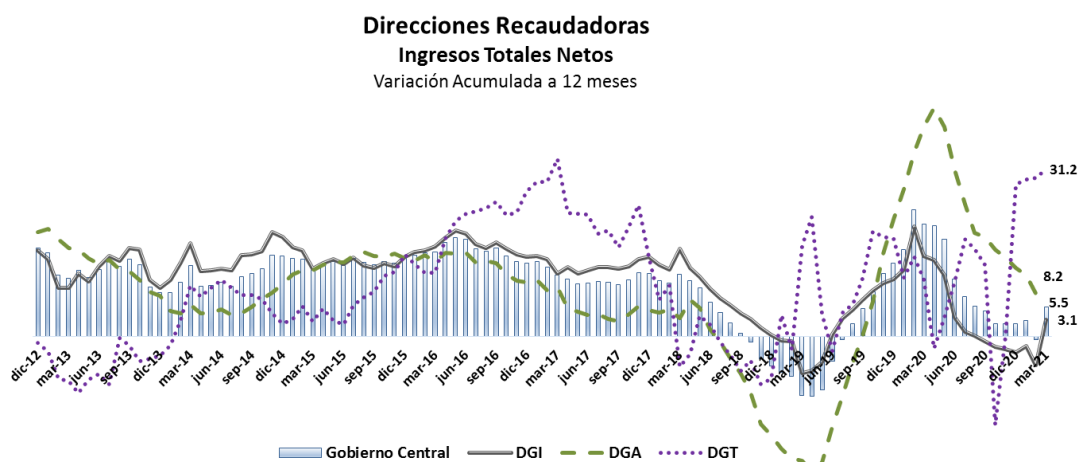
Impuesto Selectivo al Consumo Enero - Marzo 2021
(Millones de C\$)

Detalle	2020	2021		Variación Relativa	
		Programado	Observado	2021/2020	Obs- Prog
TOTAL ISC (DGI + DGA)	3,374.7	3,310.7	3,940.0	16.7%	19.0%
Por Ventas Internas	921.1	901.7	929.1	0.9%	3.0%
Bebidas Alcohólicas	171.7	164.1	179.3	4.4%	9.3%
Cervezas	558.5	548.6	596.6	6.8%	8.8%
Bebidas Gaseosas	118.3	128.9	123.4	4.3%	4.3%
Otros Bienes	72.5	60.1	29.7	-59.0%	-50.6%
Derivados de petróleo	1,205.1	1,211.1	1,739.7	44.4%	43.7%
Por Importación	1,248.5	1,198.0	1,271.1	1.8%	6.1%

Fuente SIGAF

Ingresos no Tributarios:

Los ingresos no tributarios alcanzaron un monto de C\$1,815.3 millones, registrándose una recaudación superior a lo programado en C\$515.1 millones (39.6%). Con respecto a lo observado en 2020, muestra crecimiento de 32.0%, equivalente a C\$440.2 millones.

Análisis de la recaudación por Dirección Recaudadora

Los ingresos recaudados por la Dirección General de Ingresos alcanzaron C\$19,756.7 millones, con un sobre cumplimiento de C\$2,993.1 millones (17.9%) respecto a la meta programada. En relación a lo observado en el mismo periodo de

2020, el monto recaudado es superior en C\$3,633.1 millones, equivalente a un crecimiento de 22.5%.

Por su parte, la recaudación percibida por la Dirección General de Servicios Aduaneros fue de C\$7,020.3 millones, lo que representa una recaudación superior a lo programado en C\$952.2 millones (15.7%). En relación a los ingresos observados en el mismo período 2020 se muestra un incremento de C\$928.8 millones, lo que representa un aumento de 15.2% en la recaudación.

La recaudación de la Dirección General de Tesorería fue de C\$685.7 millones, alcanzando un sobrecumplimiento de C\$224.9 millones (48.8%) respecto a la meta programada. En comparación con el acumulado 2020, se observa una recaudación superior en C\$174.2 millones, lo que es equivalente a 34.0%.

Ingresos del Gobierno Central
(Millones de Córdoba)

Conceptos	Enero - marzo						
	2020 (1)	2021		Var. Absoluta		Var. Relativa (6)=(3/1)	Ejec. (7)=(3/2)
		Programación (2)	Ejecución (3)	(4)=(3-1)	(5)=(3-2)		
Ingresos totales	22,726.6	23,292.5	27,462.7	4,736.1	4,170.2	20.8	17.9
Ingresos corrientes	22,726.6	23,292.5	27,462.7	4,736.1	4,170.2	20.8	17.9
Ingresos tributarios	21,351.4	21,992.3	25,647.4	4,295.9	3,655.1	20.1	16.6
Impuestos Directos (Sobre la Renta, Utilidades y Ganancias de Capital)	10,820.9	11,636.3	12,723.9	1,903.0	1,087.6	17.6	9.3
Transacciones de bienes y servicios	9,938.8	9,767.3	12,219.5	2,280.7	2,452.2	22.9	25.1
Impuesto al Valor Agregado	6,412.5	6,315.8	8,112.4	1,699.8	1,796.5	26.5	28.4
Doméstico	2,196.6	2,068.9	3,133.3	936.7	1,064.4	42.6	51.4
Importado	4,215.9	4,246.9	4,979.0	763.1	732.2	18.1	17.2
Impuesto Selectivo al Consumo	2,169.8	2,099.6	2,200.2	30.5	100.6	1.4	4.8
Selectivos al Consumo Interno	921.3	901.7	929.1	7.8	27.4	0.8	3.0
Selectivos al Consumo Importado	1,248.5	1,198.0	1,271.1	22.7	73.2	1.8	6.1
Impuesto específico conglobado a los combustibles	1,205.1	1,211.1	1,739.7	534.6	528.7	44.4	43.7
Impuesto especial a máquinas de juegos	34.7	31.5	34.7	0.1	3.2	0.2	10.2
Otros ingresos tributarios	116.7	109.2	132.4	15.7	23.1	13.5	21.2
Impuesto sobre el Comerc Exterior	591.8	588.7	704.0	112.2	115.3	19.0	19.6
Derecho Arancelario a la Importación	563.9	569.3	701.6	137.7	132.3	24.4	23.2
Otros impuestos sobre el comercio exterior	27.8	19.4	2.4	(25.4)	(17.0)	(91.4)	(87.6)
Ingresos no tributarios	1,375.1	1,300.3	1,815.3	440.2	515.1	32.0	39.6

IV. EJECUCIÓN DEL PRESUPUESTO DE EGRESOS

Gasto Total

La ejecución presupuestaria del gasto total devengado enero/marzo 2021 con respecto al presupuesto anual actualizado registra un buen desempeño y con mayor dinamismo en relación a lo observado de igual período 2020, en particular en el gasto de inversión con fuente externa.

El monto total ejecutado al mes de marzo 2021 es de C\$24,595.7 millones, para un desempeño de 28.5% del presupuesto anual actualizado (25.0% en 2020), siendo el desempeño para el gasto corriente de 26.2% (24.5% en 2020) y para el gasto de capital de 37.2% (26.5% en 2020), respectivamente. Estos resultados muestran también una evolución de la ejecución del primer trimestre 2021 con buen desempeño en el gasto financiado con fuente interna que alcanza 27.8% del presupuesto anual actualizado (24.6% en 2020) y con mayor impulso en la fuente externa que alcanza 31.4% (27.3% en 2020), los que en términos generales es una evolución de la ejecución del gasto y su fuente de financiamiento muy satisfactorio.

El monto ejecutado de C\$24,595.7 millones es superior 21.3% (C\$4,314.1 millones) respecto a lo observado en igual período 2020, con un gasto corriente que crece 14.7% (C\$2,308.0 millones) y el gasto de capital que aumenta 43.8% (C\$2,006.1 millones), respectivamente. El incremento del gasto corriente es impulsado por el adelanto del pago de los salarios de abril para el mes de marzo, pese a que en 2020 se procedió de igual manera, mayores compras en productos medicinales y farmacéuticos, servicios de intereses y comisiones de la deuda pública y mayores transferencias al INSS por el Aporte Estatal, Sistema Nacional de Prevención, Mitigación y Atención de Desastres, Fondo de Mantenimiento Vial y Universidades. Por su parte, el incremento del gasto de capital es producto principalmente de un mayor gasto de inversión del Ministerio de Transporte e Infraestructura (C\$1,663.1 millones) y en menor medida en el Ministerio de Salud, Empresa Nicaragüense de Acueductos y Alcantarillados Sanitarios, Policía Nacional y Ministerio de Hacienda y Crédito Público. Cabe señalar que el Programa de Inversión Pública (PIP), como parte del gasto de capital, está aumentando en este período a una tasa de 62.3%, que equivale a C\$2,396.8 millones, respectivamente. A nivel sectorial, el incremento del gasto total está asociado a la función de Transporte y Comunicación con C\$1,723.2 millones, equivalente a 39.9% y la función social con C\$1,690.7 millones, es decir 39.2%, en particular salud, educación y protección social; ambos sectores prioritarios en la lucha contra la pobreza.

Del total de la ejecución del gasto, 73.2% está destinada a gastos corrientes, lo cual es menor a lo observado en igual período 2020 (77.4%), y 26.8% a gastos de capital, con un mayor desempeño a lo ejecutado en enero/marzo 2020 (22.6%). La distribución económica del gasto se muestra a continuación:

Gastos
Ejecución Enero - Marzo 2021
(Millones de Córdoba)

Concepto	Presupuesto Anual Actualizado (1)	Ejecución Devengado (2)	Saldo (3= 1 - 2)	Grado de Ejecución (%) (4= 2 / 1)
Gastos Corrientes	68,707.1	18,013.7	50,693.4	26.2
Gastos de Capital	17,702.7	6,582.0	11,120.7	37.2
Gasto Total	86,409.8	24,595.7	61,814.1	28.5

El monto ejecutado del gasto total con fuente de recursos internos (Rentas del Tesoro, Rentas del Tesoro/Alivio HIPC y Rentas con Destino Específico) es de C\$19,598.9 millones, para un grado de ejecución de 27.8%, y con fuentes externas de C\$4,996.8 millones, que equivale 31.4% con respecto al presupuesto anual actualizado, mientras que en igual período 2020 los resultados fueron de un menor desempeño, o sea 24.6% en los recursos internos y de 27.3% en los externos, respectivamente.

El buen desempeño y dinamismo en la ejecución de los recursos externos ha sido relevante en el aumento del gasto, en particular en el gasto de inversión. El monto ejecutado del gasto total con fuente externa es de C\$4,996.8 millones y alcanza un desempeño de 31.4% respecto al presupuesto anual actualizado, y es superior 59.1% (C\$1,856.5 millones) a lo observado del mismo período 2020. Este incremento, está siendo impulsado por el Ministerio de Transporte e Infraestructura (C\$1,604.6 millones) y en menor monto por el Sistema Nacional de Prevención, Mitigación y Atención de Desastres, Empresa Nicaragüense de Acueductos y Alcantarillados Sanitarios, Empresa Nacional de Transmisión Eléctrica y Ministerio de Salud, entre otros. Las principales fuentes que financian este gasto enero/marzo 2021 son Banco Centroamericano de Integración Económica, Banco Interamericano de Desarrollo, Banco Mundial, República de China Taiwán (donación), Unión Europea (donación), Fondo de la Organización de los Países Exportadores de Petróleo para el Desarrollo Internacional, Kuwait y Fondo Internacional de Desarrollo Agrícola.

A continuación, se presenta un resumen de la ejecución del gasto total enero/marzo 2021 por fuente de financiamiento:

Gasto Total por Fuente de Financiamiento
Ejecución Enero - Marzo 2021
(Millones de Córdoba)

Concepto	Presupuesto Anual Actualizado (1)	Ejecución Devengado (2)	Saldo (3= 1 - 2)	Grado de Ejecución (%) (4= 2 / 1)
Gasto Total	86,409.8	24,595.7	61,814.1	28.5
Rentas del Tesoro	63,480.6	17,131.9	46,348.7	27.0
Rentas del Tesoro / Alivio HIPC	3,605.2	1,476.0	2,129.2	40.9
Rentas con Destino Específico	3,431.0	991.0	2,440.0	28.9
Donación Externa	2,062.9	464.5	1,598.4	22.5
Préstamo Externo	13,830.1	4,532.3	9,297.8	32.8

Ejecución del Gasto Institucional

A nivel institucional, en la siguiente tabla se presenta un resumen de la ejecución presupuestaria del gasto total del primer trimestre 2021, en donde se observa que veintiún instituciones, incluyendo el servicio de interés y comisiones de la deuda pública, que absorben 52.9% del presupuesto anual actualizado y 64.3% de lo ejecutado, alcanzan un nivel de ejecución igual o mayor al promedio del gasto total de 28.5%, lo cual en general es un buen nivel de desempeño en la ejecución del presupuesto 2021. Cabe señalar que el Ministerio de Transporte e Infraestructura con ejecución de C\$3,731.8 millones alcanza un desempeño de 65.0% de su presupuesto anual actualizado, impulsado por el dinamismo en la ejecución de su programa de inversión pública, en particular con la fuente de préstamo externo.

Informe de la Ejecución Presupuestaria Enero - Marzo 2021

Gasto Total Institucional Ejecución Enero - Marzo 2021 (Millones de Córdoba)

	Presupuesto Anual Actualizado	Ejecución Devengado	Saldo	Grado de Ejecución (%)
	(1)	(2)	(3= 1 - 2)	(4= 2 / 1)
Asamblea Nacional	682.3	188.7	493.6	27.7
Corte Suprema de Justicia	3,261.2	779.0	2,482.2	23.9
Consejo Supremo Electoral	1,108.2	91.4	1,016.8	8.2
Contraloría General de la República	234.9	61.6	173.3	26.2
Presidencia de la República	343.9	88.1	255.8	25.6
Ministerio de Gobernación	1,324.5	264.0	1,060.5	19.9
Ministerio de Relaciones Exteriores	916.6	239.8	676.8	26.2
Ministerio de Defensa	2,709.5	765.3	1,944.2	28.2
Ministerio de Hacienda y Crédito Público	5,096.3	242.9	4,853.4	4.8
Ministerio de Fomento, Industria y Comercio	180.1	43.7	136.4	24.3
Ministerio de Educación	14,637.3	4,017.8	10,619.5	27.4
Ministerio Agropecuario	448.7	125.0	323.7	27.9
Ministerio de Transporte e Infraestructura	5,743.8	3,731.8	2,012.0	65.0
Ministerio de Salud	16,932.5	4,900.3	12,032.2	28.9
Ministerio del Trabajo	111.7	31.5	80.2	28.2
Ministerio del Ambiente y de los Recursos Naturales	220.8	47.8	173.0	21.6
Ministerio de la Familia, Adolescencia y Niñez	393.6	93.4	300.2	23.7
Ministerio de Energía y Minas	576.2	38.3	537.9	6.6
Ministerio de Economía Familiar, Comunitaria, Cooperativa y Asociativa	996.9	296.9	700.0	29.8
Ministerio de la Mujer	30.3	8.5	21.8	28.1
Ministerio de la Juventud	126.7	31.0	95.7	24.5
Procuraduría General de la República	153.1	33.5	119.6	21.9
Policía Nacional	3,829.7	1,145.6	2,684.1	29.9
Asignaciones y Subvenciones	20,862.0	5,753.8	15,108.2	27.6
Universidades y Centros de Educación Técnica Superior	4,891.7	1,411.5	3,480.2	28.9
Transferencia Municipal	3,004.1	962.0	2,042.1	32.0
Aporte Estatal - INSS	1,663.4	301.5	1,361.9	18.1
Fondo de Mantenimiento Vial - FOMAV	1,393.6	397.6	996.0	28.5
Empresa Nicaragüense de Acueductos y Alcantarillados Sanitarios	907.2	306.5	600.7	33.8
Dirección General de Servicios Aduaneros	557.1	100.6	456.5	18.1
IRTRAMMA - Subsidio de Transporte a Nivel Nacional	536.9	135.2	401.7	25.2
Dirección General de Ingresos	528.2	177.4	350.8	33.6
Ordenamiento de la Propiedad	488.7	111.6	377.1	22.8
Consejo Nacional del Deporte, la Educación Física y la Recreación Física	472.4	74.9	397.5	15.9
Empresa Nacional de Transmisión Eléctrica	425.0	256.7	168.3	60.4
Universidades (Energía Eléctrica, Agua Potable y Telefonía Nacional)	409.2	67.0	342.2	16.4
Fondo de Inversión Social de Emergencia - FISE	391.5	53.8	337.7	13.7
Instituto de la Vivienda Urbana y Rural- INVUR	377.6	61.4	316.2	16.3
Sistema Nacional de Prevención, Mitigación y Atención de Desastres	369.8	193.0	176.8	52.2
Subsidio al Consumo de Energía, Agua y Telefonía para Jubilados	360.1	67.1	293.0	18.6
Cooperativas de Transporte Urbano Colectivo del Municipio de Managua y Ciudad Sandino	355.2	69.3	285.9	19.5
Ministerio Público	303.8	86.4	217.4	28.4
Instituto de Protección y Sanidad Agropecuaria	261.1	102.4	158.7	39.2
Instituto Nicaragüense de Estudios Territoriales	225.4	54.7	170.7	24.3
Alcaldía de Managua	220.0	100.0	120.0	45.5
Gobierno Regional Autónomo de la Costa Caribe Norte	200.7	53.8	146.9	26.8
Gobierno Regional Autónomo de la Costa Caribe Sur	170.5	35.0	135.5	20.5
Transf. a las Alcaldías por Recaud. de Exploración y Explotación Minera	167.0	61.5	105.5	36.8
Instituto Nacional Forestal	156.2	44.5	111.7	28.5
Transferencia a las Alcaldías por Recaudaciones de ISC-IMI	132.0		132.0	0.0
Pensiones Especiales - INSS	127.3	38.2	89.1	30.0
Programa Usura Cero	102.3	25.1	77.2	24.5
Instituto Nicaragüense de Turismo	95.2	25.8	69.4	27.1
Instituto Nicaragüense de Cultura	90.7	26.9	63.8	29.7
Instituto Nicaragüense de Fomento Municipal	83.9	24.1	59.8	28.7
Instituto Nacional de Información de Desarrollo	83.0	21.2	61.8	25.5
Fondo de Preinversión	80.0	0.7	79.3	0.9
Parlamento Centroamericano	75.5	37.6	37.9	49.8
Instituto Nicaragüense de Deportes	71.8	7.5	64.3	10.4
Fondo de Desarrollo y Promoción Minera	71.1	18.0	53.1	25.3
Instituto Nacional Tecnológico	67.7	3.3	64.4	4.9
Procuraduría para la Defensa de los Derechos Humanos	58.5	16.2	42.3	27.7
Empresa Portuaria Nacional	56.8	14.1	42.7	24.8
Instituto Nicaragüense de la Pesca y Acuicultura	55.6	19.0	36.6	34.2
Instituto Tecnológico Nacional	55.2	9.4	45.8	17.0
Agencia de Promoción de Inversiones y Exportaciones (PRONICARAGUA)	51.1	10.9	40.2	21.3
Resto	667.9	170.4	497.5	25.5
Servicios de la Deuda Pública (Intereses y comisiones)	5,489.0	1,576.0	3,913.0	28.7
Gasto Total	86,409.8	24,595.7	61,814.1	28.5

Gasto Corriente

La ejecución del gasto corriente muestra un desempeño en su ejecución en correspondencia con el presupuesto anual actualizado y con tasa de crecimiento moderada, si se exceptúa el efecto del adelanto del pago de salarios del mes de abril al mes de marzo por efecto de Semana Santa. El monto ejecutado es de C\$18,013.7 millones, que equivale 26.2% del presupuesto anual actualizado (24.5% en 2020), y con tasa de crecimiento de 14.7% (C\$2,308.0 millones), en relación a igual período 2020.

Este nivel de desempeño y aumento del gasto está asociado al efecto neto del adelanto del pago de salarios del mes de abril al mes de marzo, pues en 2020 también se adelantó el pago, compras de productos medicinales y farmacéuticos, intereses y comisiones del servicio de la deuda pública y transferencias a las Universidades, al INSS con el Aporte Estatal, al Fondo de Mantenimiento Vial y al Sistema Nacional de Prevención, Mitigación y Atención de Desastres, para protección social.

Con fuente interna, la ejecución del gasto corriente, en general presenta un nivel acorde a lo presupuestado, pues alcanza 27.9% (C\$17,478.7 millones), de su presupuesto actualizado de C\$62,726.1 millones, y con incremento de 14.3% (C\$2,191.2 millones), respecto a igual período 2020, lo cual se origina por los factores antes mencionados. Por su parte, el gasto ejecutado con financiamiento externo de donaciones y préstamos alcanza un bajo desempeño (8.9%), pero con mayor dinamismo con respecto a igual período 2020. El monto ejecutado es de C\$535.0 millones, lo que es superior 27.9% (C\$116.8 millones) a lo observado de igual período 2020, y son ejecutados principalmente por Sistema Nacional de Prevención, Mitigación y Atención de Desastres, Ministerio de Salud, Proyecto Ordenamiento de la Propiedad, Ministerio de Educación y Ministerio de Economía Familiar, Comunitaria, Cooperativa y Asociativa.

A continuación se presenta un resumen de la ejecución del gasto corriente por fuente de financiamiento:

Gasto Corriente por Fuente de Financiamiento Ejecución Enero - Marzo 2021 (Millones de Córdoba)

Concepto	Presupuesto Anual Actualizado (1)	Ejecución Devengado (2)	Saldo (3= 1 - 2)	Grado de Ejecución (%) (4= 2 / 1)
Gasto Corriente	68,707.1	18,013.7	50,693.4	26.2
Rentas del Tesoro	57,554.3	15,559.2	41,995.1	27.0
Rentas del Tesoro / Alivio HIPC	1,827.5	1,001.5	826.0	54.8
Rentas con Destino Específico	3,344.3	918.0	2,426.3	27.4
Donación Externa	1,062.2	318.0	744.2	29.9
Préstamo Externo	4,918.8	217.0	4,701.8	4.4

Según clasificación económica, la ejecución del gasto corriente en sus principales componentes es la siguiente:

- a) El gasto de consumo compuesto por remuneraciones y compra de bienes y servicios alcanza un monto ejecutado de C\$11,746.7 millones, equivalente a 27.6% del presupuesto anual actualizado y es mayor 11.2% (C\$1,184.2 millones) a lo observado del mismo período 2020. Este incremento está asociado en parte por el adelanto en 2021 de salarios del mes de abril al mes de marzo de la nómina fiscal, y por nuevo personal en el Ministerio de Salud, Ministerio de Educación y Corte Suprema de Justicia, así como en las mayores compras de productos medicinales, farmacéuticos y útiles médicos quirúrgicos. El gasto de consumo representa 65.2% del gasto corriente, de los que 72.1% corresponden a gasto de personal y 27.9% a la adquisición de bienes y servicios, que registra incremento de 2.0% con respecto a lo observado de igual período 2020.

En el caso de las remuneraciones o servicios personales, el monto ejecutado es de C\$8,472.9 millones, y presenta un desempeño de 29.7% en relación al presupuesto anual actualizado, lo cual es mayor a lo alcanzado en igual período 2020 (25.6%), y con tasa de crecimiento de 15.2% (C\$1,120.4 millones) con relación a lo observado en igual período 2020, pero que está en correspondencia con el presupuesto aprobado, y contiene el adelanto del pago de la nómina fiscal del mes de abril al mes de marzo por C\$2,014.7 millones, lo cual es mayor al adelanto del 2020, y aumentos de gastos en el Ministerio de Salud, Ministerio de Educación, Corte Suprema de Justicia y Ministerio de Defensa. El 62.8% (C\$5,325.0 millones) de este gasto tiene como destino los Ministerios de Educación y de Salud, los cuales se incrementan 18.3% (C\$824.1 millones). Un segundo grupo de instituciones que absorben gran parte de este concepto de gasto son la Policía Nacional, Corte Suprema de Justicia y Ministerio de Defensa, los que en su conjunto representan 23.1% (C\$1,959.8 millones). Lo anterior ratifica la concentración y relevancia del gasto de personal en lo relacionado a la prestación de los servicios sociales básicos de educación y salud, así como de servicios de seguridad y orden público y defensa nacional.

Por su parte, la adquisición de bienes y servicios registra ejecución de C\$3,273.7 millones, para un grado de ejecución de 23.3%, y con incremento neto de 2.0% (C\$63.8 millones) al observado de igual período 2020, producto de mayores compras en productos medicinales, farmacéuticos y útiles médicos quirúrgicos, reparación y mantenimiento de edificios y viviendas, comisiones y otros gastos de la deuda pública, viáticos al interior y servicios técnicos profesionales, entre otros, y reducciones en gastos de productos de papel cartón e impresos, cuero y caucho, alimentos para personas, energía eléctrica, servicios comerciales y financieros, combustibles y lubricantes y arrendamiento de equipos de transporte, entre otros. Los principales componentes de este gasto ejecutado son: Productos medicinales, farmacéuticos y útiles médicos-quirúrgicos y de laboratorio (C\$1,022.4

millones), con incremento de 46.4% con respecto a igual período 2020; alimentos para personas (C\$403.4 millones), principalmente con destino a los ministerios de Educación con la Merienda Escolar, Salud, Gobernación y Defensa, así como la Policía Nacional; productos de papel, cartón e impresos, cuero y caucho (C\$102.7 millones), que incluye paquetes escolares solidarios; energía eléctrica (C\$274.8 millones); combustibles y lubricantes (C\$165.2 millones); comisiones de la deuda pública (C\$137.6 millones); pasajes y viáticos al interior (C\$193.0 millones); servicios técnicos y profesionales (C\$97.1 millones); reparación y mantenimiento de edificios (C\$148.2 millones); agua y alcantarillado (C\$91.8 millones) y útiles de oficina (C\$90.7 millones), entre otros.

- b) El concepto de Gastos de la Propiedad registra ejecución de C\$1,438.5 millones, equivalente a 29.5% de lo asignado en el presupuesto anual que es de C\$4,881.0 millones, y corresponde principalmente a intereses de la deuda pública por C\$1,438.3 millones, la cual su ejecución está en correspondencia con los vencimientos del período. En intereses de la deuda interna, la ejecución es de C\$749.7 millones, o sea 37.5% de lo asignado en el presupuesto anual, de los que C\$583.3 millones (77.8%) corresponden a pagos de Bonos de la República de Nicaragua, C\$124.5 millones (16.6%) a Certificados de Bonos de Pago por Indemnización (CBPI) y C\$41.9 millones (5.6%) a Bonos de Cumplimiento de la República de Nicaragua, de los que C\$36.1 millones es para a la Empresa Nicaragüense Electricidad y C\$5.8 millones a Empresa Nacional de Transmisión Eléctrica. Con relación al servicio de intereses de la deuda externa, se cancelaron obligaciones por C\$688.6 millones, que equivale a 23.6% respecto a su presupuesto anual, de los que C\$335.3 millones (48.7%) corresponden al Banco Centroamericano de Integración Económica (BCIE), C\$297.1 millones (43.1%) al Banco Interamericano de Desarrollo (BID), C\$20.7 millones (3.0%) al Instituto de Crédito Oficial de Gobierno de España, C\$8.7 millones (1.3%) al Banco de Exportación – Importación de la India (EXIMBANK), C\$7.1 millones (1.0%) al Fondo Monetario Internacional (FMI) y C\$6.5 millones (0.9%) al Banco Mundial, entre otros.
- c) El rubro de transferencias y donaciones corrientes presenta ejecución de C\$4,759.2 millones, equivalente a 22.8% del presupuesto anual actualizado y está distribuido de la siguiente manera: sector privado C\$577.4 millones, compuesto de pagos a maestros populares y comunitarios, economatos a estudiantes, becas, médicos residentes, médicos de servicio social y médicos internos, ayuda a centros educativos subvencionados, subsidios al transporte a nivel nacional tramitado a través de IRTRAMMA, subsidio de energía y agua a jubilados, pensiones y jubilaciones, y a Organizaciones sin fines de lucro, entre otros; al sector público (entidades descentralizadas, empresas del Estado, Universidades, Gobiernos Regionales y Territoriales e instituciones financieras) C\$4,091.9 millones, que incluye al INSS con el Aporte Estatal y Pensiones Especiales, y sector externo, en concepto de cuotas a organismos internacionales con C\$89.9 millones.

El concepto de subsidio y subvenciones a empresas registra un gasto ejecutado de C\$69.3 millones, equivalente a 19.5% del presupuesto anual, y corresponde al subsidio del transporte Urbano Colectivo del Municipio de Managua y Ciudad Sandino.

Gasto Corriente
Millones de Córdoba

Conceptos	Pto Actualizado 2021 1	Ejecución Ene-Marzo 2021 2	Saldo de Ejecución 1 - 2	Grado de Ejecución 2 / 1
Gasto Corriente	68,707.1	18,013.7	50,693.4	26.2
Gasto de Consumo	42,632.4	11,746.7	30,885.7	27.6
Remuneraciones	28,575.6	8,472.9	20,102.7	29.7
Bienes y Servicios	14,056.3	3,273.7	10,782.6	23.3
Impuestos, Derechos Tasas y Multas	0.5	0.1	0.4	20.0
			0.0	
Gastos de la Propiedad	4,881.0	1,438.5	3,442.5	29.5
Intereses	4,869.9	1,438.3	3,431.6	29.5
Internos	1,999.7	749.7	1,250.0	37.5
Externos	2,870.2	688.6	2,181.6	24.0
Arrendamientos de Tierras y Terrenos	11.1	0.2	10.9	1.8
Subsidios y Subvenciones a Empresas Otorgadas	355.2	69.3	285.9	19.5
Transferencias y Donaciones Corrientes Otorgadas	20,838.5	4,759.2	16,079.3	22.8
Transferencias Corrientes al Sector Privado	2,233.2	577.4	1,655.8	25.9
Transferencias Corrientes al Sector Público	18,442.8	4,091.9	14,350.9	22.2
Transferencias y Donaciones Corrientes al Sector Externo	162.5	89.9	72.6	55.3

A nivel institucional, la ejecución del gasto corriente muestra una alta concentración, pues 44.4% (C\$7,997.7 millones) del gasto corriente ejecutado, lo absorben los Ministerios de Salud y Educación, lo cual es consistente con la política social de la gratuidad, mayor cobertura y mejora de la calidad de la prestación de estos servicios básicos, para beneficio de la población más vulnerable del país.

Es importante enfatizar que de acuerdo a la clasificación del gasto por finalidad función, el gasto social del gasto corriente es de C\$10,938.3 millones y absorbe 60.7% de este, y está distribuido principalmente por el sector de educación con C\$5,220.5 millones, que incluye educación superior; salud con C\$4,258.0 millones; vivienda y servicios comunitarios C\$673.8 millones; protección social con C\$651.9 millones y Recreación, Cultura y Religión con C\$134.1 millones. Con respecto a igual período 2020, este gasto es superior 16.2% (C\$1,526.6 millones), impulsado principalmente por mayores recursos destinados en salud, educación y protección social.

**Gasto Corriente Institucional
Ejecución Enero - Marzo 2021
(Millones de Córdoba)**

Institución	Presupuesto Anual Actualizado (1)	Ejecución Devengado (2)	Saldo (3=1 - 2)	Grado de Ejecución (%) (4=2 / 1)
Asamblea Nacional	681.7	188.2	493.5	27.6
Corte Suprema de Justicia	2,999.6	778.2	2,221.4	25.9
Consejo Supremo Electoral	1,026.7	91.4	935.3	8.9
Contraloría General de la República	234.0	61.6	172.4	26.3
Presidencia de la República	341.4	88.1	253.3	25.8
Ministerio de Gobernación	949.7	264.0	685.7	27.8
Ministerio de Relaciones Exteriores	913.9	239.8	674.1	26.2
Ministerio de Defensa	2,680.9	758.2	1,922.7	28.3
Ministerio de Hacienda y Crédito Público	3,663.9	101.7	3,562.2	2.8
Ministerio de Fomento, Industria y Comercio	180.1	43.7	136.4	24.3
Ministerio de Educación	13,591.3	3,778.9	9,812.4	27.8
Ministerio Agropecuario	446.5	122.8	323.7	27.5
Ministerio de Transporte e Infraestructura	439.0	107.9	331.1	24.6
Ministerio de Salud	14,226.5	4,221.7	10,004.8	29.7
Ministerio del Trabajo	111.1	31.4	79.7	28.3
Ministerio del Ambiente y de los Recursos Naturales	173.6	47.8	125.8	27.5
Ministerio de la Familia, Adolescencia y Niñez	393.6	93.5	300.1	23.8
Ministerio de Energía y Minas	123.7	32.8	90.9	26.5
Ministerio de Economía Familiar, Comunitaria, Cooperativa y Asociativa	576.1	167.9	408.2	29.1
Ministerio de la Mujer	30.3	8.6	21.7	28.4
Ministerio de la Juventud	126.7	31.0	95.7	24.5
Procuraduría General de la República	153.1	33.5	119.6	21.9
Policía Nacional	3,438.3	996.8	2,441.5	29.0
Asignaciones y Subvenciones	15,716.4	4,148.2	11,568.2	26.4
Consejo Nacional del Deporte, la Educación Física y la Recreación Física	344.6	68.6	276.0	19.9
Dirección General de Ingresos	508.2	165.4	342.8	32.5
Dirección General de Servicios Aduaneros	557.1	100.6	456.5	18.1
Fondo de Inversión Social de Emergencia - FISE	180.7	41.6	139.1	23.0
Fondo de Mantenimiento Vial - FOMAV	1,389.6	393.6	996.0	28.3
Instituto de la Vivienda Urbana y Rural- INVUR	67.6	17.0	50.6	25.1
Instituto Nacional de Información de Desarrollo	83.0	21.2	61.8	25.5
Instituto Nacional Forestal	156.2	44.5	111.7	28.5
Instituto Nicaragüense de Cultura	79.4	24.1	55.3	30.4
Instituto Nicaragüense de Estudios Territoriales	211.8	54.5	157.3	25.7
Instituto Nicaragüense de Fomento Municipal	83.9	24.1	59.8	28.7
Instituto Nicaragüense de la Pesca y Acuicultura	55.6	19.0	36.6	34.2
Instituto de Protección y Sanidad Agropecuaria	261.1	102.4	158.7	39.2
Instituto Nicaragüense de Turismo	95.2	25.8	69.4	27.1
Instituto Tecnológico Nacional	55.2	9.4	45.8	17.0
Agencia de Promoción de Inversiones y Exportaciones (PRONICARAGUA)	51.1	10.9	40.2	21.3
Sistema Nacional de Prevención, Mitigación y Atención de Desastres	362.6	186.0	176.6	51.3
Ministerio Público	303.8	86.4	217.4	28.4
Procuraduría para la Defensa de los Derechos Humanos	58.5	16.2	42.3	27.7
Gobierno Regional Autónomo de la Costa Caribe Norte	152.7	44.9	107.8	29.4
Gobierno Regional Autónomo de la Costa Caribe Sur	119.5	31.0	88.5	25.9
Programa Usura Cero	102.3	25.1	77.2	24.5
Ordenamiento de la Propiedad	341.7	110.6	231.1	32.4
Transf. a las Alcaldías por Recaud. de Exploración y Explotación Minera	167.0	61.5	105.5	36.8
Transferencia a las Alcaldías por Recaudaciones de ISC-IMI	132.0		132.0	0.0
Transferencia Municipal	959.6	227.6	732.0	23.7
Universidades y Centros de Educación Técnica Superior	4,526.1	1,320.1	3,206.0	29.2
Universidades (Energía Eléctrica, Agua Potable y Telefonía Nacional)	409.2	67.0	342.2	16.4
Fondo de Vigilancia y Supervisión Minera	48.1	12.0	36.1	24.9
Fondo de Desarrollo y Promoción Minera	71.2	18.0	53.2	25.3
Cooperativas de Transporte Urbano Colectivo del Municipio de Managua y Ciudad Sandino	355.2	69.3	285.9	19.5
Subsidio al Consumo de Energía, Agua y Telefonía para Jubilados	360.1	67.1	293.0	18.6
Parlamento Centroamericano	75.5	37.6	37.9	49.8
Aporte Estatal - INSS	1,663.4	301.5	1,361.9	18.1
Pensiones Especiales - INSS	127.3	38.2	89.1	30.0
IRTRAMMA - Subsidio de Transporte a Nivel Nacional	536.9	135.2	401.7	25.2
Resto	663.5	170.3	493.2	25.7
Servicios de la Deuda Pública (Intereses y comisiones)	5,489.0	1,576.0	3,913.0	28.7
Gasto Total	68,707.1	18,013.7	50,693.4	26.2

Gasto de Capital

La ejecución del gasto de capital registra un buen desempeño en relación al presupuesto anual actualizado, y con dinamismo en relación a lo observado de igual período 2020, en particular con la fuente externa y en menor ritmo con la fuente interna.

El monto ejecutado enero/marzo 2021 es de C\$6,582.0 millones, equivalente a 37.2% del presupuesto anual actualizado, lo cual es un poco mayor al desempeño alcanzado en igual período 2020 (26.5%), y con tasa de crecimiento de 43.8% (C\$2,006.2 millones) en relación a lo observado enero/marzo 2020, impulsado principalmente por la ejecución de los proyectos de inversión del Ministerio de Transporte e Infraestructura, Empresa Nicaragüense de Acueductos y Alcantarillados Sanitarios, Ministerio de Salud y Policía Nacional. Por fuente de financiamiento, el buen desempeño se origina en el gasto con fuente externa, que alcanza un grado de ejecución de 45.0% de su presupuesto anual actualizado, lo que es mayor al desempeño de igual período 2020 que fue de 31.3%, respectivamente, y es superior 63.9% (C\$1,739.7 millones) a lo observado enero/marzo 2020. Este incremento está asociado a mayor inversión del Ministerio de Transporte e Infraestructura (C\$1,617.1 millones), Empresa Nicaragüense de Acueductos y Alcantarillados Sanitarios, Ministerio de Salud y la Empresa Nacional de Transmisión Eléctrica.

Gasto de Capital por Fuente de Financiamiento Ejecución Enero - Marzo 2021 (Millones de Córdoba)

Concepto	Presupuesto Anual Actualizado (1)	Ejecución Devengado (2)	Saldo (3= 1 - 2)	Grado de Ejecución (%) (4= 2 / 1)
Gasto de Capital	17,702.7	6,582.0	11,120.7	37.2
Rentas del Tesoro	5,926.3	1,572.7	4,353.6	26.5
Rentas del Tesoro / Alivio HIPC	1,777.7	474.5	1,303.2	26.7
Rentas con Destino Específico	86.7	73.0	13.7	84.2
Donación Externa	1,000.7	146.5	854.2	14.6
Préstamo Externo	8,911.3	4,315.3	4,596.0	48.4

Por su parte, la ejecución del gasto de capital con fuente interna es de C\$2,120.2 millones, con un desempeño de 27.2% respecto al presupuesto anual actualizado, lo cual es mayor a lo alcanzado en igual período 2020 que fue de 21.6%. Este monto es superior 14.4% (C\$266.4 millones) a lo observado enero/marzo 2020, lo que está asociado principalmente con el Ministerio de Educación, Policía Nacional, Ministerio de Salud, Ministerio de Transporte e Infraestructura y Transferencia Municipal.

A continuación, se presenta un resumen del gasto de capital a nivel de las principales instituciones ejecutoras:

**Gasto de Capital por Institución
Ejecución Enero - Marzo 2021
(Millones de Córdoba)**

Institución	Presupuesto Anual Actualizado (1)	Ejecución Devengado (2)	Saldo (3=1-2)	Grado de Ejecución (%) (4=2/1)
Ministerio de Transporte e Infraestructura	5,304.8	3,623.9	1,680.9	68.3
Ministerio de Salud	2,706.0	678.6	2,027.4	25.1
Transferencia Municipal	2,044.5	734.4	1,310.1	35.9
Ministerio de Hacienda y Crédito Público	1,432.4	141.2	1,291.2	9.9
Ministerio de Educación	1,046.0	238.8	807.2	22.8
Empresa Nicaragüense de Acueductos y Alcantarillados Sanitarios	867.2	296.5	570.7	34.2
Ministerio de Energía y Minas	452.5	5.5	447.0	1.2
Ministerio de Economía Familiar, Comunitaria, Cooperativa y Asocitiva	420.8	129.0	291.8	30.7
Empresa Nacional de Transmisión Eléctrica	416.2	254.5	161.7	61.1
Policía Nacional	391.4	148.8	242.6	38.0
Ministerio de Gobernación	374.9		374.9	0.0
Universidades y Centros de Educación Técnica Superior	365.6	91.4	274.2	25.0
Instituto de la Vivienda Urbana y Rural- INVUR	310.0	44.4	265.6	14.3
Corte Suprema de Justicia	261.6	0.8	260.8	0.3
Alcaldía de Managua	220.0	100.0	120.0	45.5
Fondo de Inversión Social de Emergencia - FISE	210.9	12.2	198.7	5.8
Ordenamiento de la Propiedad	146.9	1.0	145.9	0.7
Consejo Nacional del Deporte, la Educación Física y la Recreación Física	127.8	6.3	121.5	4.9
Consejo Supremo Electoral	81.5		81.5	0.0
Fondo de Preinversión	80.0	0.7	79.3	0.9
Empresa Portuaria Nacional	56.8	14.1	42.7	24.8
Instituto Nacional Tecnológico	54.5		54.5	0.0
Gobierno Regional Autónomo de la Costa Caribe Sur	51.0	3.9	47.1	7.6
Gobierno Regional Autónomo de la Costa Caribe Norte	48.0	8.9	39.1	18.5
Ministerio del Ambiente y de los Recursos Naturales	47.2		47.2	0.0
Instituto Nicaragüense de Deportes	46.0		46.0	0.0
Resto	138.2	47.1	91.1	34.1
Total	17,702.7	6,582.0	11,120.7	37.2

Como se puede observar en el cuadro anterior, C\$3,623.9 millones, o sea 55.1% del monto total ejecutado del gasto de capital enero/marzo 2021 corresponde al Ministerio de Transporte e Infraestructura, para la ejecución de los diferentes proyectos de infraestructura vial y de su monto, lo ejecutado con fuente externa es de C\$3,274.0 millones, o sea 90.3%. Otro monto importante de C\$1,651.8 millones, es decir (25.1%) del gasto de capital ejecutado, están destinados a la transferencia Municipal, Ministerio de Salud y Ministerio de Educación, los cuales corresponden al gasto social. En su conjunto, estos recursos garantizan el cumplimiento de la política fiscal de reducción de la pobreza.

Cabe señalar que del presupuesto anual actualizado 2021 de gasto de capital, 83.3%, se destina al Programa de Inversiones Públicas (PIP), que alcanza el monto de C\$14,750.6 millones, y el resto de 16.7%, equivalente a C\$2,952.1 millones, a Otros Gastos de capital. El PIP está conformado por aquellos proyectos relacionados con la construcción, ampliación y/o rehabilitación de infraestructura, incluyendo estudios

y diseños, y la adquisición de maquinaria y equipos que es complementaria para el funcionamiento de dichos proyectos.

En el siguiente cuadro se presenta un resumen de la composición del gasto de capital:

Gastos de Capital
Ejecución Enero - Marzo 2021
(Millones de Córdoba)

Concepto	Presupuesto Anual Actualizado (1)	Ejecución Devengado (2)	Saldo (3=1-2)	Grado de Ejecución % 4= (2/1)
PIP	14,750.6	6,246.0	8,504.6	42.3
Recursos Internos 1/	6,753.6	1,861.9	4,891.7	27.6
Préstamos Externos	7,126.3	4,247.8	2,878.5	59.6
Donaciones Externas	870.7	136.3	734.4	15.7
OTRO GASTO DE CAPITAL	2,952.1	336.0	2,616.1	11.4
Recursos Internos 1/	1,037.1	258.3	778.8	24.9
Préstamos Externos	1,785.0	67.5	1,717.5	3.8
Donaciones Externas	130.0	10.2	119.8	7.8
TOTAL	17,702.7	6,582.0	11,120.7	37.2
Recursos Internos 1/	7,790.7	2,120.2	5,670.5	27.2
Préstamos Externos	8,911.3	4,315.3	4,596.0	48.4
Donaciones Externas	1,000.7	146.5	854.2	14.6

1/: Incluye Rentas del Tesoro, Rentas Dest. Especifico y Rentas del Tesoro Alivio / HIPC.

En lo relacionado a los otros gastos de capital, éstos están compuestos de adquisición de maquinaria y equipos, transferencia de capital a las Universidades, fondos de asistencia técnica a pequeños productores agropecuarios, forestal, pesca, MIPYME, fondo de fideicomiso con bancos para otorgamiento de crédito y el dragado del Río San Juan, entre otros. El presupuesto anual actualizado es de C\$2,952.1 millones y está financiado con 35.1% de recursos internos y el resto de fuentes externas. Su monto ejecutado es de C\$336.0 millones, que equivale a 11.4% del total de su presupuesto anual actualizado y lo ejecutan el Ministerio de Salud C\$50.3 millones, Ministerio de Economía Familiar, Comunitaria, Cooperativa y Asociativa C\$129.0 millones, Transferencias de Capital a Universidades C\$91.4 millones, Dirección General de Ingresos C\$12.0 millones, Ministerio de Defensa C\$7.1 millones, Sistema Nacional de Prevención, Mitigación y Atención de Desastres C\$7.0 millones, Fondo de Mantenimiento Vial C\$4.0 millones y Empresa Portuaria Nacional para el Dragado del Río San Juan C\$14.1 millones, entre otros.

Por su parte, el PIP como parte del gasto de capital registra un buen desempeño con respecto al presupuesto anual actualizado y con evolución dinámica en relación al observado de igual período 2020. El monto total ejecutado es de C\$6,246.0 millones, o sea 42.3% de su presupuesto anual actualizado que es de C\$14,750.6 millones, y con tasa de crecimiento de 62.3% (C\$2,396.6 millones) respecto a igual período

2020, impulsado principalmente por los aumentos en la ejecución de los proyectos de inversión del Ministerio de Transporte e Infraestructura (C\$1,671.1 millones), Ministerio de Educación (C\$154.0 millones), Ministerio de Salud (C\$154.9 millones, Empresa Nicaragüense de Acueductos y Alcantarillados Sanitarios (C\$196.2 millones) y Policía Nacional (C\$128.2 millones).

Con fuente interna, el grado de ejecución del PIP es de 27.6%, en tanto en igual período 2020 el desempeño alcanzado fue de 21.0%. El monto ejecutado de C\$1,861.9 millones es mayor 19.1% (C\$298.2 millones) a lo observado en igual período 2020. Por su parte, con recursos externos, el PIP registra mejor desempeño, pues alcanza 54.8% del presupuesto anual actualizado, y el monto ejecutado de C\$4,384.1 millones es mayor 91.8% (C\$2,098.4 millones) en relación a lo observado en igual período 2020, impulsado en particular en la ejecución de los proyectos de inversión del Ministerio de Transporte e Infraestructura, Ministerio de Salud, Empresa Nicaragüense de Acueductos y Alcantarillados y Empresa Nacional de Transmisión Eléctrica.

A continuación, se presenta cuadro resumen del nivel de ejecución del PIP de las principales instituciones, en donde se observa que 58.0% del destino de los recursos está concentrado en los proyectos de infraestructura vial ejecutados por el Ministerio de Transporte e Infraestructura. Otra proporción importante (30.3%) de la ejecución del PIP lo absorbe la transferencia de capital municipal, destinada al mejoramiento de la Infraestructura local, y a sectores sociales como Ministerio de Salud, Ministerio de Educación y Empresa Nicaragüense de Acueductos y Alcantarillados Sanitarios con una participación de 16.3% del total del PIP ejecutado.

Programa de Inversión Pública (PIP)
Ejecución Enero - Marzo 2021
(Millones de Córdoba)

Institución	Presupuesto Anual Actualizado (1)	Ejecución Devengado (2)	Saldo (3=1-2)	Grado de Ejecución (%) (4=2/1)
Ministerio de Transporte e Infraestructura	5,295.3	3,623.8	1,671.5	68.4
Ministerio de Salud	2,249.3	628.3	1,621.0	27.9
Transferencia Municipal	2,044.5	734.4	1,310.1	35.9
Ministerio de Educación	904.4	236.2	668.2	26.1
Empresa Nicaragüense de Acueductos y Alcantarillados Sanitarios	867.2	296.5	570.7	34.2
Ministerio de Hacienda y Crédito Público	610.0	141.2	468.8	23.1
Ministerio de Energía y Minas	452.5	5.5	447.0	1.2
Empresa Nacional de Transmisión Eléctrica	416.2	254.5	161.7	61.1
Ministerio de Gobernación	374.9		374.9	0.0
Policía Nacional	322.4	148.8	173.6	46.2
Alcaldía de Managua	220.0	100.0	120.0	45.5
Fondo de Inversión Social de Emergencia - FISE	208.4	10.9	197.5	5.2
Corte Suprema de Justicia	200.0		200.0	0.0
Instituto de la Vivienda Urbana y Rural- INVUR	150.0	44.4	105.6	29.6
Consejo Nacional del Deporte, la Educación Física y la Recreación Física	126.9	5.9	121.0	4.6
Fondo de Preinversión	80.0	0.7	79.3	0.9
Instituto Nacional Tecnológico	54.5		54.5	0.0
Gobierno Regional Autónomo de la Costa Caribe Sur	51.0	3.9	47.1	7.6
Ministerio del Ambiente y de los Recursos Naturales	47.2		47.2	0.0
Gobierno Regional Autónomo de la Costa Caribe Norte	43.0	6.4	36.6	14.9
Resto	32.9	4.6	28.3	14.0
Total	14,750.6	6,246.0	8,504.6	42.3

Por Sector Económico, la ejecución se concentra principalmente en: Transporte (59.7%), Obras y Servicios Comunitarios (11.8%), Salud (10.1%) y Agua, Alcantarillado y Saneamiento (4.9%), los que en conjunto absorben 86.5% del total ejecutado.

Ejecución PIP Gobierno Central por Sector Económico

(Millones de Córdoba)

Sector	Rentas del Tesoro	Rentas con Destino Específico	Recursos Externos		Total	% Participación
			Donación	Préstamo		
Gobierno Central	1,799.1	62.8	136.3	4,247.8	6,246.0	100.0%
Transporte	453.9		33.7	3,240.3	3,727.9	59.7%
Salud	225.0			405.2	630.2	10.1%
Obras y Servicios Comunitarios	736.4			2.0	738.4	11.8%
Administración del Estado	86.3	62.8	101.6	39.6	290.3	4.6%
Energía	34.6			225.4	260.0	4.2%
Agua, Alcantarillado y Saneamiento	47.4			256.8	304.2	4.9%
Educación	168.9		1.0	66.3	236.2	3.8%
Cultura, Deporte y Recreación	14.0				14.0	0.2%
Vivienda	32.2			12.2	44.4	0.7%
Telecomunicaciones	0.4				0.4	0.0%

Cabe señalar que el PIP actualizado del sector público asciende a C\$25,618.6 millones y se financia con los siguientes recursos: Rentas del Tesoro C\$6,690.7 millones (26.1%), Préstamos Externos C\$17,521.6 millones (68.4%), Donaciones Externas C\$1,076.8 millones (4.2%), Recursos Propios C\$266.7 millones (1.0%) y Rentas con Destino Específico C\$62.8 millones (0.3%).

En la siguiente tabla se muestra la ejecución del PIP al cierre del primer trimestre, con un monto de C\$6,608.0 millones, que equivale a 25.8% del PIP actualizado.

PIP del Sector Público enero/marzo 2021

Millones de Córdoba

CONCEPTOS	PIP Actualizado 1	Ejecución marzo 2	Saldo 3 = (1-2)	% de Ejecución 4=(2/1)
TOTAL	25,618.6	6,608.0	19,010.6	25.8
Recursos del Tesoro	6,690.7	1,799.1	4,891.6	26.9
Rentas con Destino Específico	62.8	62.8	0.0	100.0
Recursos Propios	266.7	15.4	251.3	5.8
Donación	1,076.8	182.3	894.5	16.9
Préstamo	17,521.6	4,548.4	12,973.1	26.0
Gobierno Central	14,750.6	6,246.1	8,504.5	42.3
Recursos del Tesoro	6,690.7	1,799.1	4,891.6	26.9
Rentas con Destino Específico	62.8	62.8	0.0	100.0
Donación	870.7	136.3	734.4	15.7
Préstamo	7,126.3	4,247.8	2,878.6	59.6
Entes Autónomos	10,868.0	361.9	10,506.0	3.3
Recursos Propios	266.7	15.4	251.3	5.8
Donación	206.0	45.9	160.1	22.3
Préstamo	10,395.2	300.6	10,094.6	2.9

A nivel de las instituciones ejecutoras del PIP del Gobierno Central, el desempeño de los principales proyectos es el siguiente:

Ministerio de Transporte e Infraestructura

El PIP actualizado del MTI es de C\$5,295.3 millones, de los cuales C\$1,229.1 millones corresponden a Rentas del Tesoro, C\$33.7 millones a Donaciones Externas y C\$4,032.5 millones a Préstamos Externos. La ejecución a marzo es de C\$3,623.8 millones, que representa 68.4% de su PIP actualizado.

Resumen de la ejecución:

1. **Mejoramiento del tramo de carretera San Sebastián de Yalí - Condega**, con ejecución de C\$57.3 millones y un avance físico de 10.6%.
2. **Mejoramiento de la carretera La Garita – Empalme Tipitapa**, con ejecución de C\$3.6 millones y avance físico del 100.0%.
3. **Construcción de la carretera Ticuantepe – Santo Domingo – San Judas - Nejapa**, con ejecución de C\$11.8 millones y avance físico del 100.0% (etapa de diseño).

4. **Mejoramiento del camino EL Boquete – Santa Ana en los municipios de EL Crucero y Villa Carlos Fonseca**, con ejecución de C\$205.2 millones y avance físico del 100.0%.
5. **Mejoramiento del camino Malacatoya – El Papayal**, con ejecución de C\$40.0 millones y avance físico del 100.0%.
6. **Mejoramiento del camino Quilalí - Empalme Panalí - Wiwilí de Nueva Segovia**, con ejecución de C\$109.5 millones y avance físico de 16.0%.
7. **Mejoramiento del camino El Jícaro - Murra en el departamento de Nueva Segovia**, con ejecución de C\$61.2 millones y avance físico de 49.3%.
8. **Mejoramiento del camino El Rama - Empalme Kukra Hill - Laguna de Perlas**, con ejecución de C\$66.8 millones y avance físico del 100.0%.
9. **Mejoramiento de la carretera Río Blanco - Bocana de Páiwás**, con ejecución de C\$126.3 millones y avance físico de 75.0%.
10. **Mejoramiento de la carretera Rosita - Puerto Cabezas en la Región Autónoma de la Costa Caribe Norte**, con ejecución de C\$576.9 millones y avance físico de 52.7% en el tramo Rosita – Sahsa y 0.3% en el tramo Sahsa – Puerto Cabezas.
11. **Mejoramiento del camino La Esperanza - Wapí - El Tortuguero**, con ejecución de C\$463.6 millones y avance físico de 56.1%.
12. **Mejoramiento de la carretera Muy Muy - Matiguás - Río Blanco**, con ejecución de C\$232.1 millones y avance físico de 99.2%. Los tramos II y III han finalizado físicamente. Con respecto al tramo III, se finalizó la carpeta de rodamiento, quedando pendiente la finalización de obras complementarias.
13. **Mejoramiento del camino Macuelizo - Santa María en el departamento de Nueva Segovia**, con ejecución de C\$111.0 millones y avance físico de 51.2% para la fase II. La fase I fue finalizada en 2019.
14. **Mejoramiento del camino El Comején – Waslala**, con ejecución de C\$243.6 millones y avance físico de 52.8%.
15. **Construcción del puente Wiwilí**, con ejecución de C\$90.4 millones y avance físico de 14.0%.
16. **Ampliación de la carretera Sapoá - Peñas Blancas**, con ejecución de C\$81.5 millones y avance físico de 17.3%.

17. **Mejoramiento del camino Empalme El Regadío - San Juan de Limay en el departamento de Estelí**, con ejecución de C\$137.6 millones y avance físico de 55.9%.
18. **Mejoramiento del camino Villa Nueva (El Escudo) - El Sauce**, con ejecución de C\$3.5 millones y avance físico del 100.0% (estudios de factibilidad y diseño).
19. **Mejoramiento de la carretera Granada – Malacatoya**, con ejecución de C\$37.8 millones. La fase II y III del proyecto tiene avance físico del 100.0%.
20. **Mejoramiento del camino Cárdenas – Colón**, con ejecución de C\$21.9 millones. La fase II del proyecto tiene avance físico del 100.0% y la fase III con avance físico de 32.5%.
21. **Mejoramiento del camino Las Vueltas - Las Cruces entre los municipios de El Júcaro y Quilalí**, con ejecución de C\$35.4 millones y avance físico de 48.8%.
22. **Mejoramiento de la carretera La Garita - Rotonda El Coyotepe entre los municipios de Managua y Masaya**, con ejecución de C\$300.0 millones y avance físico de 65.1%.
23. **Ampliación de la carretera Empalme San Benito - Empalme Sébaco – Estelí**, con ejecución de C\$7.1 millones y avance físico de 71.0% (Estudio de factibilidad y diseño).
24. **Ampliación de la carretera Empalme Telica - Chinandega – Corinto**, con ejecución de C\$2.8 millones y avance físico del 100.0% (estudios de factibilidad y diseño).
25. **Construcción de la circunvalación de la ciudad de Chinandega**, con ejecución de C\$0.5 millones y avance físico del 100.0% (estudios de factibilidad y diseño).
26. **Construcción de la circunvalación entre las ciudades de Diriamba y Jinotepe**, con ejecución de C\$0.9 millones y avance físico del 100.0% (estudios de factibilidad y diseño).
27. **Construcción de la circunvalación de la ciudad de León**, con ejecución de C\$0.8 millones y avance físico del 100.0% (estudios de factibilidad y diseño).
28. **Mejoramiento del camino Rivas - La Chocolate - San Juan del Sur en el departamento de Rivas**, con ejecución C\$1.9 millones y avance físico del 100.0% (estudios de factibilidad y diseño).
29. **Ampliación de la carretera Rivas - Sapoá en el municipio de Rivas**, con ejecución de C\$1.3 millones y avance físico del 100.0% (estudios de factibilidad y diseño).

30. **Mejoramiento del camino La Trinidad - Sacacolí - San Gabriel entre La Trinidad y San Rafael del Norte**, con ejecución de C\$2.0 millones y avance físico de 10.0% (Estudios de factibilidad y diseño).
31. **Mejoramiento del camino Abisinia - Empalme Maleconcito en el departamento de Jinotega**, con ejecución de C\$2.7 millones y avance físico de 10.0% (Estudios de factibilidad y diseño).
32. **Ampliación de la carretera Empalme Telica - Empalme San Isidro**, con ejecución de C\$4.5 millones y avance físico de 10.0% (Estudios de factibilidad y diseño).
33. **Mejoramiento del camino El Rama - Las Breñas en el municipio de El Rama**, con ejecución de C\$3.4 millones y avance físico de 10.0% (Estudios de factibilidad y diseño).
34. **Mejoramiento del camino Empalme Jiquilillo - Padre Ramos en el municipio de El Viejo**, con ejecución de C\$1.0 millón y avance físico de 10.0% (Estudios de factibilidad y diseño).
35. **Mejoramiento del camino Terrabona - San Dionisio en el departamento de Matagalpa**, con ejecución de C\$1.2 millones y avance físico de 10.0% (Estudios de factibilidad y diseño).
36. **Ampliación de la carretera Empalme Izapa – León**, con ejecución de C\$1.6 millones y avance físico de 43.0% (Estudios de factibilidad y diseño).
37. **Ampliación de la carretera Granada - Empalme Guanacaste**, con ejecución de C\$0.8 millones y avance físico de 10.0% (Estudios de factibilidad y diseño).
38. **Mejoramiento del camino Empalme Victoria de Julio - Victoria de Julio en el municipio de Tipitapa**, con ejecución de C\$0.8 millones y avance físico de 45.0% (Estudios de factibilidad y diseño).
39. **Mejoramiento del camino La Estanzuela - San José de la Laguna en el departamento de Estelí**, con ejecución de C\$0.8 millones y avance físico de 45.0% (Estudios de factibilidad y diseño).
40. **Mejoramiento del camino Terrabona - Matagalpa en el departamento de Matagalpa**, con ejecución de C\$1.2 millones y avance físico de 10.0% (Estudios de factibilidad y diseño).
41. **Mejoramiento del camino Sapoá - El Naranjo entre los municipios de Cárdenas y San Juan del Sur**, con ejecución de C\$1.9 millones y avance físico de 10.0% (Estudios de factibilidad y diseño).

42. **Reemplazo del puente Cárdenas en el municipio de Cárdenas**, con ejecución de C\$14.4 millones y avance físico del 100.0%.
43. **Mejoramiento de caminos con adoquín**, con ejecución de C\$15.1 millones. Se están realizando las actividades preliminares necesarias para dar inicio a la ejecución de las obras.
44. **Mejoramiento de la carretera Siuna – Rosita**, con ejecución de C\$335.4 millones y avance físico de 18.5%.
45. **Mejoramiento del camino Achuapa – San Juan de Limay**, con ejecución de C\$3.4 millones y avance físico del 100.0%.
46. **Revestimiento de carreteras**, con ejecución de C\$21.2 millones y avance físico de 4.25 km en Managua y Rivas.
47. **Rehabilitación de caminos intermunicipales**, con ejecución de C\$136.8 millones y avance físico de 15.45 km en Matagalpa, Boaco, Managua, Chontales, Carazo, Región Autónoma Costa Caribe Sur.
48. **Mejoras en la carretera Río Blanco - Puerto Cabezas**, con ejecución de C\$33.7 millones, correspondiente a la obra Mejoras al casco urbano Siuna - Puente Siuna, financiada con donación de la República de China (Taiwán).
49. **Drenaje de caminos y carreteras**, con ejecución de C\$9.5 millones. Se están llevando a cabo las primeras actividades de la obra Construcción del puente vado Río Grande en el km 208+900 del tramo Pueblo Nuevo – Estelí, tales como instalación de alcantarillas y construcción de cabezales.

Obras Finalizadas

N°	Obra Finalizada	Alcance	Costo final C\$	Fecha de finalización
1	Mejoramiento de la carretera Granada - Malacatoya	7.85 km	167,717,184.89	03/02/2021
2	Revestimiento de carretera acceso al municipio de Belén	2.25 km	10,338,612.67	23/02/2021

Ministerio de Salud

El PIP actualizado del MINSA es de C\$2,249.3 millones, de los que C\$839.1 millones (37.3%) corresponde a fuente Rentas del Tesoro/Alivio BID, C\$262.1 millones (11.7%) a Donaciones Externas y C\$1,148.0 millones (51.0%) a Préstamos Externos. La ejecución es de C\$628.3 millones, de los cuales C\$225.0 millones son Rentas del Tesoro/Alivio BID y C\$403.3 millones de Préstamos Externos.

Resumen de la ejecución:

1. **Mejoramiento y Equipamiento del Centro Nacional de Diagnóstico y Referencia**, con ejecución de C\$3.6 millones y avance físico de 30.5%; previsto a finalizar en junio.
2. **Mejoramiento de Laboratorios de Virología y Tuberculosis del Centro Nacional de Diagnóstico y Referencia en Managua**, con ejecución de C\$4.9 millones y avance físico de 17.3%; previsto a finalizar en abril.
3. **Reemplazo y Equipamiento del Hospital Primario Bello Amanecer de Quilalí**, con ejecución de C\$7.3 millones y avance físico de 30.5%.
4. **Construcción y Equipamiento del Hospital Primario de la Comunidad Mina El Limón en Larreynaga**, con ejecución de C\$84.9 millones y avance físico de 40.9%; previsto a finalizar en octubre.
5. **Construcción y Equipamiento del Hospital Primario en La Comunidad Los Chiles en San Carlos**, con ejecución de C\$63.7 millones y avance físico de 92.0%; pendiente finiquito.
6. **Mejoramiento y Equipamiento del Hospital Primario José Shendell en Corinto**, con ejecución de C\$2.1 millones y avance físico del 100.0%. Obra Finalizada.
7. **Mejoramiento y Equipamiento del Hospital Primario Carlos Centeno en Siuna**, con ejecución de C\$1.3 millones y avance físico del 100.0%.
8. **Reemplazo y Equipamiento de la Consulta Externa del Centro de Salud Familiar Fátima Pavón en La Trinidad, Estelí**, con ejecución de C\$0.04 millones y avance físico de 6.1%; prevista a finalizar en noviembre.
9. **Construcción y Equipamiento del Hospital Departamental de Chinandega**, con ejecución de C\$266.5 millones y avance físico de 63.9%.
10. **Reemplazo y Equipamiento del Hospital Oscar Danilo Rosales Argüello en León**, con ejecución de C\$67.7 millones y avance físico de 27.9%.
11. **Reemplazo y Equipamiento del Hospital Departamental Luis Alfonso Moncada Guillén en Nueva Segovia**, con ejecución de C\$58.6 millones y avance físico de 42.9%.
12. **Reemplazo y Equipamiento del Hospital Regional Nuevo Amanecer de la Región Autónoma Costa Caribe Norte**, con ejecución de C\$57.5 millones y avance físico de 9.0%.

13. **Reemplazo y Equipamiento del Área de Consulta Externa del Hospital Manolo Morales en Managua**, con ejecución de C\$10.0 millones y avance físico de 41.4%.

Obras Finalizadas

<i>Obra Finalizada</i>	<i>Indicador</i>	<i>Monto Contrato C\$</i>	<i>Fecha Finalización</i>
Mejoramiento del hospital primario José Shendell en Corinto	1	6,535,010.45	29/1/2021

Ministerio de Educación

El PIP actualizado del MINED asciende a C\$904.4 millones (C\$479.1 millones en Rentas del Tesoro/ Alivio BID, C\$18.9 millones en Donaciones Externas y C\$406.4 millones en Préstamos Externos). La ejecución es de C\$236.2 millones, que representa un nivel de cumplimiento de 26.1% de su PIP actualizado. A nivel de fuente de financiamiento presenta ejecución de C\$168.9 millones con Rentas del Tesoro/ Alivio BID, C\$66.3 millones a Préstamos Externos y C\$1.0 millones con Donaciones Externas.

Resumen de la ejecución:

1. **Mejoramiento del Centro Escolar Olimpia Colindres en Murra, Nueva Segovia**, con ejecución de C\$1.2 millones y avance físico de 8.1%; prevista a finalizar en julio 2021.
2. **Mejoramiento del Centro Escolar Salomón Ibarra Mayorga en San Juan de Río Coco, Madriz**, con ejecución de C\$1.0 millón y avance físico de 3.4%.
3. **Mejoramiento de Centros de Educación Primaria a Nivel Nacional**, con ejecución de C\$43.6 millones, avance físico anual de 39.0% y acumulado de 69.6%; el proyecto cuenta con un total de 5 obras, (1 obra finalizada y 4 en ejecución).
4. **Mejoramiento y Equipamiento del Centro Escolar Ahsawas en San José de Bocay**, con ejecución de C\$7.0 millones, avance físico anual de 40.0% y acumulado de 62.0%.
5. **Mejoramiento y Equipamiento del Centro Escolar Yakalpanani en Wiwilí de Jinotega**, con ejecución de C\$14.8 millones, avance físico anual de 19.7% y acumulado de 64.7%.

6. **Reemplazo y Equipamiento del Centro Escolar Azul y Blanco en Managua**, con ejecución de C\$13.4 millones, avance físico anual de 38.2% y acumulado de 88.0%.
7. **Rehabilitación y Equipamiento del Centro Escolar Cristóbal Rugama en Masaya**, con ejecución de C\$12.0 millones, avance físico anual de 27.2% y acumulado de 58.4%.
8. **Reemplazo Y Equipamiento del Centro Escolar Ninfa Segura en Santa María de Pantasma**, con ejecución de C\$9.7 millones, avance físico anual de 40.9% y acumulado de 86.2%.
9. **Rehabilitación, Ampliación y Equipamiento del Instituto Nacional Juan José Rodríguez en Jinotepe**, con ejecución de C\$0.5 millones.
10. **Mejoramiento y Equipamiento del Instituto Nacional Francisco Luis Espinoza en Estelí**, con ejecución de C\$0.5 millones.
11. **Mejoramiento de Institutos de Secundaria a Nivel Nacional**, con ejecución de C\$23.3 millones, avance físico anual de 31.6% y acumulado de 48.2%. El proyecto cuenta con un total de 5 obras, (4 obras en ejecución y 1 obra que aún no ha iniciado proceso de licitación).
12. **Mejoramiento de Centros Emblemáticos de Secundaria a Nivel Nacional**, con ejecución de C\$9.5 millones y avance físico de 50.9%. El proyecto cuenta con un total de 2 obras, (1 obra en ejecución y 1 obra sin iniciar proceso de licitación).
13. **Mejoramiento del Centro Escolar Denis Martínez en Río Blanco**, con ejecución de C\$5.4 millones y avance físico del 100.0%, obra finalizada.
14. **Mejoramiento del Centro Escolar Juan Mejía Espinoza en Villa Sandino**, con ejecución de C\$1.0 millones y avance físico acumulado de 22.0%.
15. **Mejoramiento y Equipamiento del Centro Escolar Abraham Morales en Puerto Cabezas, RACCN**, con ejecución de C\$14.2 millones, avance físico de 47.7% y acumulado de 91.7%.
16. **Mejoramiento y Equipamiento del Centro Escolar Lamlaya Fabian Sang en Puerto Cabezas, RACCN**, con ejecución de C\$16.2 millones, avance físico anual de 57.9% y avance físico acumulado de 96.3%.
17. **Mejoramiento y Equipamiento del Centro Escolar Miguel Escobar en Waspam, RACCN**, con ejecución de C\$10.6 millones, avance físico anual de 41.5% y avance físico acumulado de 73.0%.

18. **Mejoramiento y Equipamiento del Centro Escolar Faustino Fritz en Bonanza, RACCN**, con ejecución de C\$2.9 millones, avance físico anual de 25.9% y avance físico acumulado de 45.1%.
19. **Los proyectos: Mejoramiento y Equipamiento del Centro Escolar Nueva Alianza en el Cuá, Jinotega**, con ejecución de C\$8.6 millones, avance físico anual de 41.0% y avance físico acumulado de 47.5%.
20. **Mejoramiento y Equipamiento del Centro Escolar El Corozal en Santa María de Pantasma, Jinotega**, con ejecución de C\$1.6 millones, avance físico anual de 7.6% y avance físico acumulado de 18.7%.
21. **Mejoramiento y Equipamiento del Centro Escolar San José Fila Grande en Matiguás, Matagalpa**, con ejecución de C\$2.6 millones, avance físico anual de 40.7% y avance físico acumulado de 60.0%.
22. **Mejoramiento y Equipamiento del Centro Escolar José Martí en Muy Muy, Matagalpa**, con ejecución de C\$4.1 millones, avance físico anual de 30.3% y avance físico acumulado de 47.3%.
23. **Construcción de Canchas Deportivas en Centros Educativos a Nivel Nacional**, con ejecución de C\$2.7 millones, avance físico anual de 16.3% y acumulado de 68.5%; el proyecto cuenta con un total de 3 obras que se encuentran en ejecución.
24. **Mejoramiento y Equipamiento del Centro Escolar Pedro Joaquín Chamorro en Santa María de Pantasma**, con ejecución de C\$6.5 millones, avance físico anual de 35.0% y acumulado de 60.3%.
25. **Mejoramiento y Equipamiento del Centro Escolar Julio Bucardo Mendoza en Puerto Cabezas**, con ejecución de C\$10.9 millones, avance físico anual de 27.6% y acumulado de 72.6%.
26. **Mejoramiento y Equipamiento del Centro Escolar Siksayari en Waspam**, con ejecución de C\$12.3 millones, avance físico anual de 17.7% y acumulado de 68.5%.

Obras Finalizadas

<i>Obra Finalizada</i>	<i>Indicador</i>	<i>Monto Contrato millones C\$</i>	<i>Fecha Finalización</i>
Mejoramiento del centro escolar Denis Martínez en Río Blanco	5- Aulas	20.2	25/02/2021
Mejoramiento del centro escolar Pedro Albino Largaespada en San Lorenzo	4- Aulas	12.6	24/02/2021

Empresa Nicaragüense de Acueductos y Alcantarillados Sanitarios

El PIP de la Empresa Nicaragüense de Acueductos y Alcantarillados Sanitarios (ENACAL), asignado en Gobierno Central, es de C\$867.2 millones (C\$22.9 millones financiados con la fuente Rentas del Tesoro, C\$247.7 millones con la fuente Rentas del Tesoro/ Alivio BID y C\$596.6 millones con Préstamos Externos). La ejecución al período evaluado es de C\$296.5 millones (C\$46.7 millones en la fuente Rentas del Tesoro/ Alivio BID y C\$249.8 millones en la fuente Préstamos Externos), equivalente a 34.2 % de su programación anual.

Resumen de la ejecución:

1. **Mejoramiento y ampliación del sistema de alcantarillado sanitario de la ciudad de Masaya**, con ejecución de C\$0.6 millones y avance físico acumulado de 65.2%, correspondiente a las actividades promotoría social y ambiental del proyecto.
2. **Mejoramiento y ampliación de los sistemas de agua potable y alcantarillado sanitario de la ciudad de Granada**, con ejecución de C\$0.1 millones y avance físico acumulado del 100.0%, para las obras del sistema de agua potable y saneamiento. Actualmente, se están realizando las pruebas de funcionalidad y puesta en marcha de ambos componentes.
3. **Mejoramiento del sistema de agua potable y construcción del alcantarillado sanitario de la ciudad de Bluefields**, con ejecución de C\$1.3 millones.
4. **Construcción del sistema de alcantarillado sanitario de la ciudad de Condega**, con ejecución de C\$0.3 millones y avance físico acumulado de 99.0%, correspondiente a actividades de promotoría social y ambiental.
5. **Mejoramiento y ampliación del sistema de agua potable y construcción del sistema de alcantarillado sanitario de la ciudad de Bilwi**, con ejecución de C\$5.9 millones y avance físico acumulado del 100.0%, para las obras del sistema de agua potable. Actualmente, se están realizando las pruebas de funcionalidad y puesta en marcha.
6. **Mejoramiento y ampliación del sistema de agua potable de la Ciudad de El Rama-La Esperanza**, con ejecución de C\$0.2 millones y avance físico acumulado de 91.4%, correspondiente a actividades de promotoría social y ambiental.
7. **Mejoramiento y ampliación del sistema de agua potable de la ciudad de Nueva Guinea**, con ejecución de C\$0.3 millones y avance físico acumulado de 66.5%, correspondiente a actividades de promotoría social y ambiental.

8. **Mejoramiento y ampliación del sistema de agua potable de la ciudad de Rivas**, con ejecución de C\$0.3 millones y avance físico acumulado de 63.0%, correspondiente a actividades de promotoría social y ambiental.
9. **Mejoramiento y ampliación del sistema de agua potable y construcción del sistema de alcantarillado sanitario de la ciudad de Nandaime**, con ejecución de C\$0.6 millones y avance físico de 73.5%, correspondiente a actividades de promotoría social y ambiental.
10. **Construcción del sistema de alcantarillado sanitario de la ciudad de El Rama - La Esperanza**: con ejecución de C\$0.2 millones y avance físico acumulado del 34.2%, correspondiente a actividades de promotoría social y ambiental.
11. **Construcción del sistema de alcantarillado sanitario de la ciudad de Nueva Guinea**, con ejecución de C\$0.3 millones y avance físico acumulado de 66.5%, correspondiente a actividades de promotoría social y ambiental.
12. **Mejoramiento y ampliación del sistema de alcantarillado sanitario de la ciudad de Rivas**, con ejecución de C\$0.3 millones y avance físico acumulado de 63.0%, correspondiente a actividades de promotoría social y ambiental.
13. **Mejoramiento del sistema de tratamiento de aguas residuales de Managua**, con ejecución de C\$10.1 millones y avance físico acumulado de 72.6%, correspondiente a las obras de mejoramiento al sistema de tratamiento de aguas residuales.
14. **Construcción del sistema de alcantarillado sanitario en las localidades del departamento de Managua**, con ejecución de C\$28.7 millones y avance físico acumulado de 80.0%, correspondiente a la compra de terrenos donde se proyectan ejecutar las obras de saneamiento y gastos operativos de la unidad ejecutora del programa.
15. **Mejoramiento y ampliación del sistema de agua potable de Altagracia**, con ejecución de C\$73.2 millones y avance físico acumulado de 2.2%, correspondiente a obras de agua potable, supervisión y gastos operativos del acompañamiento socioambiental.
16. **Mejoramiento y ampliación del sistema de agua potable de Moyogalpa**, con ejecución de C\$66.7 millones y avance físico acumulado de 2.7%, correspondiente a obras de agua potable, supervisión y gastos operativos del acompañamiento socioambiental.
17. **Mejoramiento y ampliación del sistema de agua potable de Catarina, Niquinohomo y San Juan de Oriente**, con ejecución de C\$0.3 millones. Finalizadas las obras de agua potable. En proceso las pruebas de funcionalidad y puesta en marcha del sistema que se realiza junto a la supervisión.

18. **Mejoramiento y ampliación del sistema de agua potable de Tola**, con ejecución de C\$1.9 millones. En proceso las pruebas de funcionalidad y puesta en marcha del sistema que se realiza junto a la supervisión.
19. **Mejoramiento y ampliación del sistema de agua potable de San Juan del Sur**, con ejecución de C\$5.4 millones y avance físico acumulado de 41.8%, correspondiente a obras de agua potable y supervisión.
20. **Construcción del sistema de alcantarillado sanitario de Catarina, Niquinohomo y San Juan de Oriente**, con ejecución de C\$11.8 millones y avance físico acumulado de 54.3%, correspondiente a obras de saneamiento y actividades de supervisión.
21. **Construcción del sistema de alcantarillado sanitario de Moyogalpa**, con ejecución de C\$7.3 millones y avance físico de 6.3%, correspondiente a obras de saneamiento, supervisión de las mismas y gastos operativos del acompañamiento socioambiental.
22. **Construcción del sistema de alcantarillado sanitario de Altagracia**, con ejecución de C\$15.4 millones y avance físico de 40.5%, correspondiente a obras de saneamiento, supervisión de las mismas y gastos operativos del acompañamiento socioambiental.
23. **Construcción del sistema de alcantarillado sanitario de Tola**, con ejecución de C\$10.1 millones y avance físico de 28.9%, correspondiente a obras de alcantarillado sanitario y supervisión.
24. **Mejoramiento y ampliación del sistema de alcantarillado sanitario de San Juan del Sur**, con ejecución de C\$13.9 millones, correspondiente a obras de saneamiento, supervisión y gastos operativos de la promotoría y acompañamiento socioambiental.
25. **Mejoramiento de la gestión técnica y comercial y obras de impacto rápido de ENACAL - Altamira, Managua**, con ejecución de C\$37.4 millones y avance físico acumulado de 75.0%. Este proyecto contempla actividades de consultoría para la elaboración de estudios y diseños para la construcción de la delegación en Altamira, Managua y su posterior equipamiento; así como obras de rehabilitación y equipamiento de centros de producción de agua de la misma delegación.
26. **Mejoramiento y ampliación del sistema de alcantarillado sanitario y tratamiento de aguas residuales de la ciudad de León**, con ejecución de C\$3.8 millones y avance físico acumulado de 18.4%, correspondiente a gastos operativos de la unidad ejecutora del programa de Mejoramiento y Ampliación de los Sistemas de Agua Potable y Saneamiento en 7 Ciudades y actividades de promotoría social y ambiental.

27. **Construcción de sistemas de generación y suministro de energía renovable para la operación del proyecto de Mejoramiento y Ampliación de los Sistemas de Agua Potable y Saneamiento en 7 ciudades**, con ejecución de C\$0.3 millones y avance físico acumulado de 23.0%, correspondiente a gastos operativos por la ejecución de los estudios de factibilidad del proyecto.

Empresa Nacional de Transmisión Eléctrica

El Presupuesto actualizado del PIP de ENATREL, como transferencia de capital es de C\$416.2 millones, de los cuales C\$151.0 millones (36.3%), corresponden a Rentas del Tesoro y C\$265.2 millones (63.7%) a Préstamos Externos. Refleja ejecución acumulada de C\$254.5 millones, de los cuales C\$30.2 millones corresponden a Rentas del Tesoro y C\$224.3 millones, a Préstamos Externos.

Resumen de la ejecución:

1. **Construcción Línea de Transmisión para conectar la Planta Hidroeléctrica Tumarín**, con ejecución de C\$0.7 millones, que corresponde a la Administración del proyecto.
2. **Construcción de red de distribución eléctrica rural en los departamentos de Nueva Segovia, Madriz, Estelí, Jinotega y Matagalpa (PNESER)**, con ejecución de C\$150.6 millones, que corresponde a la adquisición de materiales para proyectos de electrificación rural en diferentes municipios, unidad ejecutora y la supervisión.
3. **Normalización del servicio eléctrico en asentamientos Sector Managua (PNESER)**, con ejecución de C\$73.2 millones, que corresponde a la adquisición de materiales para proyectos de normalización del servicio eléctrico en diferentes asentamientos, unidad ejecutora y la supervisión.
4. **Construcción de subestación Carlos Fonseca y Líneas de Transmisión Villa El Carmen - Carlos Fonseca - Las Colinas y San Rafael del Sur**, con ejecución de C\$2.3 millones.
5. **Ampliación y refuerzos en el sistema de transmisión de electricidad de Nicaragua**, con ejecución de C\$1.9 millones.
6. **Ampliación de la red de datos de Banda Ancha – ENATREL**, con ejecución de C\$0.4 millones.
7. **Normalización del Servicio Eléctrico en Asentamientos Sector RACCN (PNESER)**, con ejecución de C\$8.5 millones, que corresponde a la adquisición de materiales para proyectos en la RACCN.

8. **Mejoramiento del sistema de transmisión de Nicaragua**, con ejecución de C\$2.4 millones.
9. **Construcción subestación central y línea de transmisión de doble circuito**, con ejecución de C\$0.3 millones.
10. **Mejoramiento de la red de distribución eléctrica y sistema de medición en el departamento de Managua**, con ejecución C\$1.1 millones.
11. **Rehabilitación de la red de distribución eléctrica en el departamento de Managua**, con ejecución de C\$1.7 millones.
12. **Ampliación Subestación La Esperanza y Línea de Transmisión Esperanza - La Gateada**, con ejecución de C\$1.9 millones.
13. **Construcción de Subestación El Tortuguero y Línea de Transmisión en 138 KV El Tortuguero-La Esperanza**, con ejecución de C\$8.4 millones.
14. **Programa de Ampliación del Sistema de Transmisión**, con ejecución de C\$1.1 millones.

Fondo de Inversión Social de Emergencia

El PIP actualizado del FISE es de C\$208.4 millones, y corresponde a la fuente Préstamos Externos. La ejecución es de C\$10.9 millones, que representa un nivel de ejecución de 5.2%.

Resumen de la ejecución:

1. **Ampliación de la Cobertura del Servicio Sostenible de Agua y Saneamiento en Las Segovias**, con ejecución de C\$5.3 millones que se corresponde con adelantos. El proyecto está compuesto por 11 obras y 25 actividades; de las cuales únicamente se ha contratado 1 obra; lo demás, se encuentran en proceso de licitación.
2. **Ampliación de la Cobertura del Servicio Sostenible de Agua y Saneamiento en León y Chinandega**, con ejecución de C\$1.7 millones. El proyecto está compuesto por 9 obras y 20 actividades; de las cuales únicamente se ha contratado 1 obra; lo demás se encuentran en proceso de licitación.
3. **Construcción de Infraestructura Social en la Costa Caribe Norte**, con ejecución de C\$3.9 millones y avance físico de 8.8% de lo contratado. El proyecto está compuesto por 5 obras y 7 actividades. Únicamente presenta 1 obra contratado y en ejecución.

Policía Nacional

El PIP inicial de la Policía Nacional era de C\$259.6 millones financiados con la fuente Rentas del Tesoro; no obstante, conforme solicitud de la institución, el MHCP aprobó incorporación al presupuesto por el monto de C\$62.8 millones con fuente de Rentas con Destino Específico, en Gastos de Capital (PIP), para financiar el proyecto “Reemplazo y equipamiento de la delegación policial Distrito N°1 en Managua”, sobre la base legal del Arto. 16 de la Ley N°1047, “Ley Anual de Presupuesto General de la República 2021”, misma que faculta a la entidad a incluir en su Presupuesto General de Egresos recursos financieros que percibe directamente en concepto de “Activos incautados, decomisados y abandonados”. En contexto con lo anterior, el PIP de la Policía Nacional ascendió a C\$322.4 millones (C\$259.6 millones en la fuente Rentas del Tesoro y C\$62.8 millones de Rentas con Destino Específico). Del presupuesto actualizado, la ejecución fue de C\$148.8 millones, equivalente a 46.2%.

Resumen de la ejecución:

1. **Reemplazo y equipamiento de la delegación policial Distrito N° 1 en Managua**, con ejecución de C\$96.5 millones y avance físico acumulado de 40.0%, correspondiente a obras de reemplazo.
2. **Reemplazo y equipamiento de la delegación policial en Siuna, RACCN**, con ejecución de C\$30.0 millones y avance físico acumulado de 1.0%, correspondiente a obras de reemplazo.
3. **Reemplazo y equipamiento de la delegación policial en Puerto Cabezas, RACCN**, con ejecución de C\$17.6 millones y avance físico de 93.0%, correspondiente a obras de reemplazo.
4. **Reemplazo y equipamiento de la delegación policial en Totogalpa, Madriz**, con ejecución de C\$0.9 millones, correspondiente a obras de reemplazo.
5. **Reemplazo y equipamiento de la delegación policial en Rancho Grande, Matagalpa**, con ejecución de C\$1.4 millones y avance físico de 13.0%, correspondiente a obras de reemplazo.
6. **Reemplazo y equipamiento de la delegación policial en La Paz Centro, León**, con ejecución de C\$1.6 millones, correspondiente a la finalización de actividad de estudios y diseños.
7. **Reemplazo y equipamiento de la delegación policial en San Juan de Nicaragua, Río San Juan**, con ejecución de C\$0.9 millones.

Ministerio de Energía y Minas

El PIP actualizado del MEM es de C\$452.5 millones, de los cuales C\$11.7 millones (2.6%) corresponden a fuente Rentas del Tesoro, C\$105.6 millones (23.3%) a fuente Rentas del Tesoro/ Alivio BID, C\$127.9 millones (28.3%) en fuente Donaciones Externas y C\$207.3 millones (45.8%) en fuente Préstamos Externos. Refleja ejecución acumulada de C\$5.5 millones, C\$2.8 millones con la fuente Rentas del Tesoro, C\$1.6 millones con Rentas del Tesoro/ Alivio BID y C\$1.1 millones con la fuente Préstamos Externos.

Resumen de la Ejecución:

1. **Electrificación Rural**, con ejecución de C\$1.6 millones; las obras se encuentran en la etapa de recepción de oferta.
2. **Instalación de Sistemas Fotovoltaicos Individuales en la RACCN**, con ejecución de C\$2.7 millones, que corresponde a la Unidad Ejecutora.
3. **Construcción de Central Geotermoeléctrica en el Campo del Volcán Cosigüina – Chinandega**, con ejecución de C\$1.2 millones y avance físico acumulado de 3.7%, que corresponde a la Unidad Ejecutora, diseño de obras civiles y plataforma del estudio complementario de prefactibilidad en el campo volcán Cosigüina y mejora vía de acceso al volcán Cosigüina.

Instituto Nicaragüense de Estudios Territoriales

El PIP actualizado del Instituto Nicaragüense de Estudios Territoriales es de C\$11.7 millones, financiados con Rentas del Tesoro. La ejecución es de C\$0.2 millones, equivalente a 2.1% de su programación anual.

Resumen de la ejecución:

- **Fortalecimiento de la Red Hidrométrica Nacional de Monitoreo**, con ejecución de C\$0.02 millones y ejecución física de 2.4%, que corresponde a gastos operativos para giras de campo y supervisión.
- **Rehabilitación de Estaciones Hidrometeorológicas y Mareográficas a Nivel Nacional**, con ejecución de C\$0.1 millones y ejecución física de 17.0%, correspondiente a compra de equipos.
- **Instalación de Sistema de Alerta Temprana por deslizamiento ante los efectos del cambio climático en el volcán Concepción y zona central montañosa**, con ejecución de C\$0.02 millones, que corresponde a gastos operativos para giras de campo.

- **Rehabilitación de Estaciones Meteorológicas convencionales y Telemétricas a Nivel Nacional**, con ejecución de C\$0.1 millones, que corresponde a compra de equipos.

Ministerio de Hacienda y Crédito Público

El PIP actualizado del MHCP es de C\$610.0 millones, de los cuales C\$428.0 millones son Donaciones Externas y C\$182.0 millones de Préstamo Externo. La ejecución acumulada es de C\$141.2 millones, que equivale 23.1% del PIP total; por fuente de financiamiento C\$101.6 millones corresponden a Donaciones Externas y C\$39.6 millones a Préstamos Externos.

Resumen de la ejecución:

1. **Construcción y Equipamiento de las Instalaciones Fronterizas en San Pancho**, con avance físico de 55.0% y el acumulado total del proyecto de 72.0% y ejecución de C\$102.7 millones. El proyecto cuenta con 1 obra y 3 actividades; la ejecución corresponde a la actividad de administración, supervisión, equipamiento y a la obra de construcción.
2. **Reemplazo y Equipamiento de las Instalaciones Fronterizas en Peñas Blancas**, con avance físico acumulado total del proyecto del 100.0% en la obra de paso de fronteras y la obra construcción del Tiangué. La ejecución del período es de C\$8.2 millones, que corresponde a las actividades de administración, equipamiento y a la obra de reemplazo, en la cual se está realizando obras menores del puesto fronterizo.
3. **Reemplazo y Equipamiento de las Instalaciones Fronterizas en El Guasaule**, con avance físico acumulado total del proyecto de 99.0% y ejecución del período de C\$29.8 millones. Finalizadas las obras de Reemplazo de paso de fronteras y los módulos para trabajadores por cuenta propia. La ejecución corresponde a la actividad de administración, equipamiento y obras de construcción de módulos, que finalizó en febrero 2021.
4. **Reemplazo y Equipamiento del edificio de Ventanilla Única de comercio exterior de Nicaragua en Managua**, con alcance físico acumulado del proyecto del 100.0% y ejecución financiera del período de C\$0.6 millones. El proyecto cuenta con 2 actividades y la ejecución financiera corresponde a la actividad de administración.

Obras Finalizadas

Obra Finalizada	Indicador	Monto Contrato C\$	Fecha Finalización
Construcción de módulos en las instalaciones fronterizas en El Guasaule	3,747.15 Superficie (m ²)	26,882,730.48	16/02/2021

Fondo de Pre Inversión

El PIP actualizado es de C\$80.0 millones, con fuente de Rentas del Tesoro y ejecución de C\$0.7 millones, para un porcentaje de ejecución de 0.8%.

1. El proyecto **Estudios de pre inversión** concentra un total de 18 actividades, de las cuales 15 están contratadas. A continuación, se presenta su situación:
 - **Consultoría para la supervisión de estudios y diseños del Fondo de Pre inversión**, con presupuesto actualizado de C\$0.6 millones y ejecución de C\$0.1 millones.
 - **Consultoría para la gestión financiera del Fondo de Pre inversión**, con presupuesto actualizado de C\$0.6 millones y ejecución de C\$0.2 millones.
 - **Consultoría para el seguimiento a contratos del Fondo de Pre inversión**, con presupuesto actualizado de C\$0.6 millones y ejecución de C\$0.2 millones.
 - **Consultoría para el Seguimiento a la ejecución del Fondo de Pre inversión**, con presupuesto actualizado de C\$0.7 millones y ejecución de C\$0.2 millones.

Gobierno Regional Autónomo de la Costa Caribe Norte

El PIP actualizado de la GRACCN es de C\$43.0 millones, correspondientes a Rentas del Tesoro, con ejecución de C\$6.4 millones, lo que representa 14.9% de su asignación anual.

Resumen de la ejecución:

1. **Rehabilitación de Camino Productivo Leymus – San Jeronimo en El Municipio de Waspam**, con ejecución de C\$0.6 millones, para un porcentaje de ejecución de 29.8%
2. **Mejoramiento de Calles Urbanas en El Municipio de Bonanza**, con ejecución de C\$0.4 millones, para un porcentaje de ejecución de 29.4%.
3. **Rehabilitación Camino Productivo Waslalita-Piedras Bolas en El Municipio de Siuna**, con una ejecución de C\$0.8 millones, para un porcentaje de ejecución de 50.0%.
4. **Rehabilitación de Camino El Dorado-La Taboga en El Municipio de Siuna, RACCN**, con ejecución de C\$0.5 millones, para un porcentaje de ejecución de 50.0%.
5. **Rehabilitación Camino Productivo Guayabo-Pueblo Nuevo en El Municipio de Siuna, RACCN**, con ejecución de C\$0.5 millones, para un porcentaje de ejecución de 50.0%.

6. **Rehabilitación de Camino Productivo Corozo Centro-Silibila en Prinzapolka, RACCN**, con ejecución de C\$1.0 millones, para un porcentaje de ejecución de 50.0%.
7. **Construcción Estadio de Béisbol en La Comunidad Walpasiksa del Municipio de Prinzapolka, RACCN**, con ejecución de C\$1.0 millones, para un porcentaje de ejecución de 50.0%.
8. **Reemplazo de La Terminal de Transporte Inter Urbano en El Municipio de Waspam**, con ejecución de C\$0.4 millones, para un porcentaje de ejecución de 50.0%.
9. **Rehabilitación de Camino Productivo Koom – Bihmona en El Municipio de Waspam**, con ejecución de C\$1.2 millones, para un porcentaje de ejecución de 29.5%. El proyecto inició ejecución el 16 de marzo 2021.

Gobierno Regional Autónomo de la Costa Caribe Sur

El PIP actualizado de la GRACCS es de C\$51.0 millones con la fuente Rentas del Tesoro y ejecución de C\$3.9 millones, lo que representa 7.7% de su asignación anual.

Resumen de la ejecución:

1. **Construcción de Gimnasio Multiuso en Karawala, Desembocadura Río Grande**, con ejecución de C\$1.8 millones, para un porcentaje de ejecución de 90.0%.
2. **Construcción de Puente Colgante Sumu Kat en El Municipio de Bluefields**, con ejecución de C\$1.1 millones, para un porcentaje de ejecución de 81.9%.
3. **Mejoramiento del Estadio de Orinoco del Municipio de Laguna de Perlas**, con ejecución de C\$1.0 millones, para un porcentaje de ejecución de 66.7%.

Ministerio del Ambiente y de los Recursos Naturales

El PIP actualizado del Ministerio del Ambiente y de los Recursos Naturales es de C\$47.2 millones con fuente Rentas del Tesoro. No presenta ejecución financiera acumulada al cierre del primer trimestre.

Instituto de la Vivienda Urbana y Rural

El PIP actualizado del Instituto de la Vivienda Urbana y Rural es de C\$150.0 millones, de los cuales C\$70.0 millones corresponden a Rentas del Tesoro (Alivio BID) y C\$80.0 millones a Préstamos Externos - BCIE. La ejecución es de C\$44.4 millones (C\$32.2 millones de Rentas del Tesoro y C\$12.2 millones de préstamos-BCIE), para un porcentaje de ejecución de 29.6% del PIP.

Resumen de la ejecución:

1. **Construcción de viviendas a familias protagonistas de ingresos bajos a nivel nacional** (PIP-Asignado: C\$70.0 millones), con ejecución de C\$32.2 millones, equivalente a 46.0% de su asignación presupuestaria. En el período enero - marzo 2021, se entregaron un total de 369 subsidios para la construcción de viviendas en los municipios de: Managua, San Pedro del Norte, Villa Sandino y Somotillo.
2. **Construcción de viviendas a familias protagonistas de ingresos moderados a nivel nacional** (PIP-Asignado: C\$80.0 millones), con ejecución de C\$12.2 millones, equivalente al 15.3% de su asignación presupuestaria. En el período enero - marzo 2021, se han entregado un total de 89 subsidios para igual número de viviendas en los municipios de: Mateare, Ciudad Sandino y Managua.

Instituto Nicaragüense de Cultura

El PIP actualizado del Instituto Nicaragüense de Cultura es de C\$11.3 millones con fuente Rentas del Tesoro. Su ejecución es de C\$2.8 millones, para un porcentaje de ejecución de 24.8% del PIP.

Resumen de la ejecución:

1. **Habilitación y equipamiento del centro cultural colonia Dambach en Managua**, con ejecución de C\$0.1 millones, para un porcentaje de ejecución de 8.2% de su asignación presupuestaria; sin avance físico.
2. **Mejoramiento y equipamiento del centro cultural antiguo gran hotel en Managua**, con ejecución de C\$1.7 millones, para porcentaje de ejecución de 62.8% de su asignación presupuestaria; sin avance físico.
3. **Rehabilitación y equipamiento de la casa museo Augusto C. Sandino en Niquinohomo, Masaya**, con ejecución de C\$1.0 millón, para un porcentaje de ejecución del 100.0% de su asignación presupuestaria.

Obras Finalizadas

N°	Obra	Indicador	Costo millones C\$	Fecha de finalización
1	Rehabilitación de estructura y cubierta de techo del Museo Julio Cortázar en Managua	100 Porcentaje de Avance (%)	1.2	12/02/2021

Teatro Nacional Rubén Darío

El PIP actualizado del Teatro Nacional Rubén Darío es de C\$10.0 millones con fuente Rentas del Tesoro. Su ejecución es de C\$1.5 millones, para un porcentaje de ejecución de 15.0%.

Resumen de la ejecución:

1. **Rehabilitación de la infraestructura del Teatro Nacional Rubén Darío**, con ejecución de C\$1.5 millones, para un porcentaje de ejecución del 100.0% de su asignación presupuestaria y avance físico de 51.1% del proyecto. El proyecto está compuesto por 1 obra en ejecución.

Alcaldía de Managua

El PIP actualizado del ALMA es de C\$220.0 millones con Rentas del Tesoro y registra ejecución de C\$100.0 millones, que representa 45.5%.

Resumen de la ejecución:

1. **Rehabilitación de la pista Juan Pablo II y construcción de pasos a desnivel en la ciudad de Managua**, presenta ejecución de C\$100.0 millones utilizados para pago de compensaciones a los dueños de las propiedades afectadas por la ejecución del proyecto. Se lleva un avance físico de 75.5%, del Plan de Acción de Compensación y Reasentamiento Involuntario. Al 31 de marzo del año 2021 se han compensado y pagado 690 de un total de 914.

Distribución de los casos compensados: el tramo I presenta un avance físico de 97.0% (286 casos atendidos de un total de 295); el tramo II, 12.5% (12 casos atendidos de un total de 96); el tramo III, 47.7% (94 casos atendidos de un total de 197) y el tramo IV, 91.4% (298 casos atendidos de un total de 326).

Corte Suprema de Justicia

El PIP actualizado de la Corte Suprema de Justicia es de C\$200.0 millones con fuente Rentas del Tesoro. No presenta ejecución financiera ni física al cierre del primer trimestre.

Consejo Nacional del Deporte, la Educación Física y la Recreación Física

El PIP actualizado del Consejo Nacional del Deporte, la Educación Física y la Recreación Física es de C\$126.9 millones, financiados con Rentas del Tesoro. La ejecución al período evaluado es de C\$5.9 millones, equivalente a 4.6% de su programación anual.

Resumen de la ejecución:

1. **Reemplazo y Equipamiento de Edificios Administrativos en el Complejo del IND**, este proyecto no se ejecutará en el ejercicio presupuestario vigente y se postergará para el mediano plazo, debido a que el sector donde se ubica el IND funciona como vía alterna de cara al proyecto de Ampliación de la Pista Juan Pablo II, lo cual impide realizar obras de gran envergadura. Por lo anterior, se reorientarán los recursos hacia otros proyectos.
2. **Reemplazo y equipamiento del gimnasio multiusos en el Complejo Polideportivo España**, con ejecución de C\$5.9 millones y avance físico acumulado de 30.4%, correspondiente a obras de reemplazo.

Transferencia Municipal

El presupuesto anual actualizado 2021 de la partida de transferencia de capital municipal es de C\$2,044.5 millones y en el periodo enero/marzo se desembolsó a las Alcaldías la suma de C\$734.4 millones, lo que representa 36.0% del presupuesto anual.

Conforme los registros del sistema TRANSMUNI, las municipalidades informaron en este período ejecución o uso de las transferencias de capital de C\$158.8 millones, lo que representa 7.8% del monto presupuestado y 21.6% del monto desembolsado. Estos recursos fueron destinados principalmente a la construcción, rehabilitación de instalaciones deportivas y centros culturales, amortización de préstamos destinados a inversiones, infraestructura vial con la construcción y rehabilitación de calles, caminos y muelles, construcción, rehabilitación y mejoramiento de centros escolares y centros de desarrollo infantil, rehabilitación de infraestructura de oficinas municipales y compra de equipos para el fortalecimiento municipal, obras y servicios comunitarios en drenajes, parques, rastos y mercados, construcción y rehabilitación

de hogares y albergues de protección y asistencia social, medio ambiente en el manejo de áreas protegidas y fuentes de agua, construcción y rehabilitación de centros y puestos de salud, hospitales y casas maternas, construcción de viviendas de interés social, adquisición y lotificación de terrenos para construcción de viviendas donde se destaca principalmente actividades del proyecto de viviendas Bismarck Martínez en los municipios del país.

En el siguiente cuadro se muestra de forma general los montos y tipos de proyectos, obras y/o actividades ejecutadas por las municipalidades con los recursos de transferencia de capital de 2021:

TRANSFERENCIA DE CAPITAL 2021

EJECUCION ENERO/MARZO

(Millones de C\$)

CONCEPTO	SECTOR DE INVERSION	PRESUPUESTO ANUAL	EJECUCION TRANSMUNI	% EJEC.
Construcción, rehabilitación y mejoramiento de puentes, caminos rurales, calles, muelles y/o embarcaderos.	TRANSPORTE (Infraestructura Vial)	373.4	21.2	5.7%
Construcción, rehabilitación y ampliación de andenes, bulevares, drenajes, cauces, puentes peatonales, parques, plazas, mercados, rastros, terminales de buses, iglesias, cementerios, vertederos y centros comunales.	OBRAS Y SERVICIOS COMUNITARIOS	137.8	11.0	8.0%
Construcción, rehabilitación y ampliación de instalaciones deportivas, centros culturales, sitios históricos, bibliotecas, monumentos, infraestructura patrimonial, apoyo al deporte y promoción de la cultura.	CULTURA, DEPORTES Y RECREACION	310.0	46.0	14.8%
Construcción, rehabilitación y ampliación de edificios y oficinas municipales, dotación de mobiliario y equipos, adquisición de vehículos, adquisición de módulos de construcción y terrenos y otros proyectos de fortalecimiento municipal.	ADMINISTRACION MUNICIPAL	95.2	11.4	12.0%
Construcción, rehabilitación, mejoramiento y ampliación de sistemas de agua potable y alcantarillado pluvial, construcción y mejoramiento de mini acueductos por bombeo eléctrico y por gravedad (MABE y MAG), construcción de pozos y letrinas y obras complementarias al tratamiento de aguas residuales.	AGUA, ALCANTARILLADO Y SANEAMIENTO	120.0	3.0	2.5%
Construcción, rehabilitación y ampliación de pre escolares, escuelas de educación primaria, institutos de secundaria y técnicos, escuelas normales, construcción y ampliación de centros tecnológicos municipales, Centros de Desarrollo Infantil (CDI), Centros Infantiles Comunitarios (CICOS) y dotación de equipos y mobiliarios para escuelas e institutos.	EDUCACION	159.6	12.6	7.9%
Construcción, rehabilitación, ampliación y reemplazo de centros y puestos de salud, casas maternas, hospitales primarios y dotación de equipos.	SALUD	90.8	5.2	5.7%
Amortización de deudas por préstamos bancarios destinados a inversiones.	ADMINISTRACION MUNICIPAL (Amortización)	104.6	27.7	26.5%
Proyectos relacionados con el medio ambiente: Manejo de áreas protegidas, protección de fuentes de agua, manejo de cuencas, conservación de ecosistemas y de suelos, construcción de sistemas para tratamiento de basura, acciones para el control de la contaminación y planes ambientales.	MEDIO AMBIENTE	58.1	6.5	11.2%
Construcción, rehabilitación y ampliación de hogares y albergues y actividades de protección social.	PROTECCION Y ASISTENCIA SOCIAL	54.3	7.2	13.3%
Construcción, rehabilitación, mejoramiento y ampliación de infraestructura turística y desarrollo de rutas turísticas, construcción de infraestructura para comercialización.	COMERCIO Y TURISMO	43.5	2.3	5.3%
Construcción de viviendas de interés social y adquisición de terrenos para construcción de viviendas.	VIVIENDA	101.0	4.2	4.2%
Mejoramiento de sistemas de energía eléctrica no convencional, instalación de luminarias públicas e inversión en actividades forestales y agrícolas.	ENERGIA, AGROPECUARIO Y FORESTAL	7.8	0.5	6.4%
Otros proyectos de inversion 1/		388.4	0.0	0.0%
TOTAL		2,044.5	158.8	7.8%

1/: Programación de Transferencia Municipal de Capital aun no registrada por las Alcaldías.

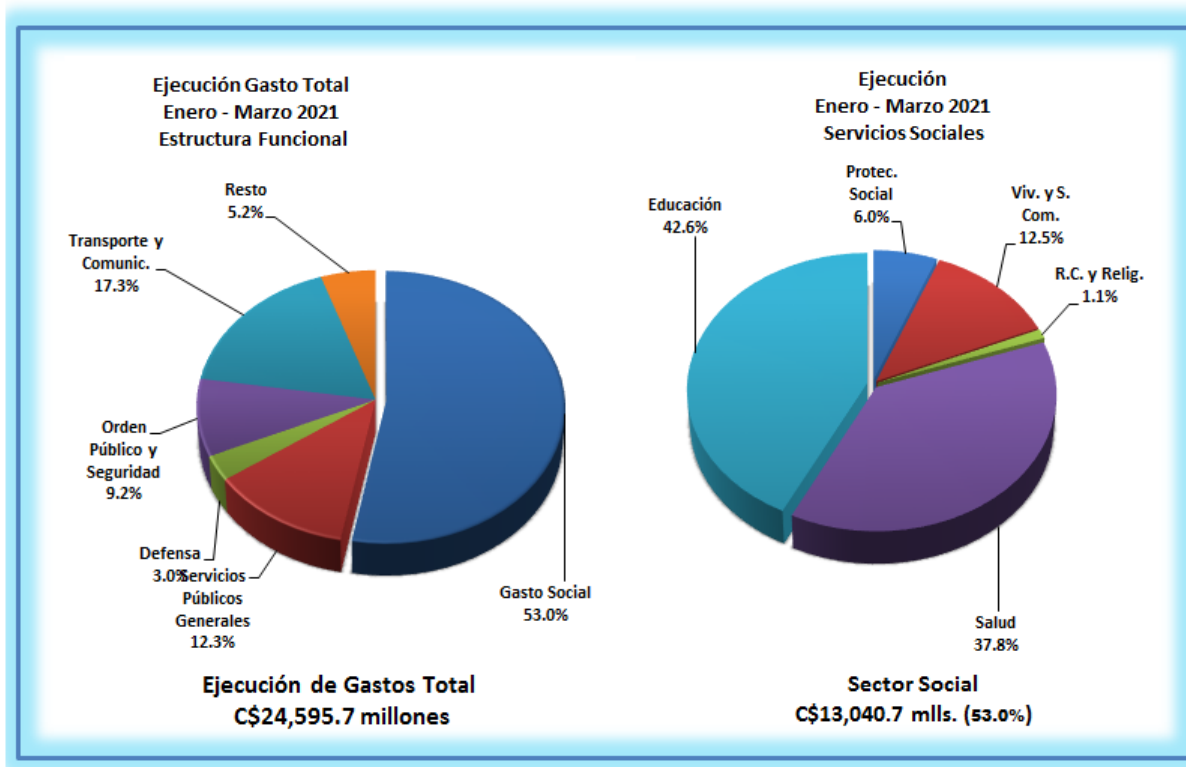
Fuente: Información registrada por las municipalidades en el sistema TRANSMUNI.

Gasto Funcional

Según clasificación funcional del gasto, en el período enero/marzo 2021 se puede apreciar la relevancia de la ejecución del gasto con destino social y los recursos con destino en la infraestructura de transporte y comunicación.

El gasto con destino social está orientado principalmente a mejorar las condiciones de vida de la población de escasos recursos, a través de la prestación de servicios gratuitos y con equidad en educación y salud, y elevar la calidad y cobertura de estos sectores; programas y proyectos de vivienda de interés social; programas y servicios comunitarios; mejoramientos y ampliación de sistemas de agua potable y alcantarillados sanitarios, transferencias municipales para el desarrollo y fortalecimiento municipal, y transferencias a las Universidades y Centro de Educación Técnica Superior; subsidios al transporte urbano colectivo de la ciudad de Managua y Ciudad Sandino y a nivel nacional, y subsidios de energía eléctrica y agua potable a jubilados; programas y proyectos de desarrollo local, y diferentes programas de asistencia social, culturales y deportivos, entre otros.

En este contexto, el gasto social enero/marzo 2021 como una prioridad presupuestaria del GRUN presenta un desempeño similar a la evolución del gasto total. El monto ejecutado de C\$13,040.7 millones, equivale a un grado de ejecución de 26.0% respecto al presupuesto anual actualizado de C\$50,206.2 millones, y está compuesto de C\$10,938.3 millones (83.9%) de gasto corriente y C\$2,102.4 millones (16.1%) de gasto de capital. El monto ejecutado representa 53.0% de la ejecución del gasto total (57.1% presupuesto aprobado inicial) y es superior 14.9% (C\$1,690.7 millones) con respecto a lo observado del mismo período 2020, de lo cual C\$1,526.6 millones corresponden al gasto corriente, producto en parte por el adelanto en 2021 de los salarios del mes de abril para el mes de marzo por efecto de Semana Santa, el INSS con el Aporte Estatal y Transferencias a Universidades y Sistema Nacional de Prevención, Mitigación y Atención de Desastres y mayores compras de productos medicinales, farmacéuticos y útiles médicos quirúrgicos, entre otros, y C\$164.1 millones al gasto de capital, lo cual está siendo impulsado por la inversión del Ministerio de Salud y mayores desembolsos en la Transferencia Municipal y Empresa Nicaragüense de Acueductos y Alcantarillados Sanitarios.



Los sectores de Educación y Salud con un monto total ejecutado de C\$10,487.3 millones, concentran el 80.4% del gasto social ejecutado y 42.6% del gasto total, lo que ratifica la relevancia y priorización de esta parte del gasto social, como eje estratégico fundamental del desarrollo y derecho humano en la provisión con mayor cobertura y calidad de estos servicios públicos al pueblo nicaragüense.

Por su parte, otro sector de prioridad en la asignación y uso de los recursos es lo destinado a los servicios de transporte y comunicación, que entre otros corresponde principalmente al Ministerio de Transporte e Infraestructura y Fondo de Mantenimiento Vial, para lo cual el gasto ejecutado enero/marzo 2021 es de C\$4,251.3 millones, lo que representa 17.3% del gasto total ejecutado y con desempeño de 56.9% del presupuesto actualizado, así como con tasa de crecimiento de 68.2% respecto a lo observado de igual período 2020, lo cual es muy satisfactorio e importante para el apoyo al crecimiento económico y la generación de empleo.

También absorbe un monto importante de recursos, el sector de Servicios Públicos Generales con un monto ejecutado de C\$3,021.7 millones, o sea 12.3% del gasto total ejecutado del período, y en donde se incluye el servicio de intereses y comisiones de la deuda pública interna y externa con un monto de C\$1,576.0 millones, o sea un poco más de la mitad (52.2%) de este gasto, y su ejecución se corresponde con la política presupuestaria orientada al cumplimiento de las obligaciones derivadas de estos compromisos.

En los sectores relacionados a los servicios de Orden Público y Seguridad, así como de Defensa, se mantiene la prioridad para su fortalecimiento en el cumplimiento de sus funciones, lo que, en su conjunto, estos sectores ejecutaron gasto por C\$3,013.9 millones, que equivale a 12.2% del gasto total ejecutado y con un desempeño de 26.5% de su presupuesto anual actualizado.

A nivel funcional, el incremento de C\$4,314.1 millones de la ejecución del gasto total enero/marzo 2021 en relación a igual período 2020, está distribuido en un 39.2% (C\$1,690.7 millones) en el gasto social, en particular salud, educación y protección social, y 40.0% (C\$1,723.2 millones), en Transporte y Comunicaciones, principalmente infraestructura vial, ejes estratégicos en la lucha contra la pobreza.

El siguiente cuadro presenta la estructura funcional del gasto:

Gasto Funcional
Ejecución Enero - Marzo 2021
(Millones de Córdoba)

Concepto	Presupuesto Anual Actualizado (1)	Ejecución Devengado (2)	Saldo de Ejecución (3 = 1 - 2)	Grado de Ejecución (%) (4 = 2 / 1)	Estructura Ejecución (%) (5)
Gasto Social	50,206.2	13,040.7	37,165.5	26.0	53.0
Educación	20,046.4	5,550.9	14,495.5	27.7	22.6
Salud	20,349.0	4,936.4	15,412.6	24.3	20.1
Protección Social	3,097.5	777.4	2,320.1	25.1	3.2
Recreación, Cultura y Religión	814.5	148.5	666.0	18.2	0.6
Vivienda y Servicios Comunitarios	5,898.8	1,627.5	4,271.3	27.6	6.6
Servicios Públicos Generales	11,893.0	3,021.7	8,871.3	25.4	12.3
Defensa	2,670.3	755.5	1,914.8	28.3	3.1
Orden Público y Seguridad	8,683.2	2,258.4	6,424.8	26.0	9.2
Asuntos Económicos, Comerciales y Laborales	1,288.9	312.4	976.5	24.2	1.3
Agricultura, Silvicultura, Pesca y Caza	2,088.9	410.5	1,678.4	19.7	1.7
Combustible y Energía	1,008.1	293.5	714.6	29.1	1.2
Minería, Manufactura y Construcción	141.3	36.0	105.3	25.5	0.1
Transporte y Comunicación	7,476.6	4,251.3	3,225.3	56.9	17.3
Turismo y Otras Industrias	251.9	53.7	198.2	21.3	0.2
Protección del Medio Ambiente	701.4	162.0	539.4	23.1	0.7
Total Gastos	86,409.8	24,595.7	61,814.1	28.5	100.0

Gasto en Pobreza

Los gastos de los programas y proyectos relacionados con el combate a la pobreza alcanzan un monto de ejecución al mes de marzo 2021 de C\$16,014.3 millones, para un grado de ejecución de 30.3% del presupuesto anual actualizado de C\$52,872.4 millones. El monto ejecutado presenta una cobertura de más de la mitad (65.1%) del gasto total ejecutado y su desempeño con respecto al presupuesto anual actualizado de 30.3% es mayor al promedio del gasto total ejecutado (28.5%). En relación a lo observado de igual período 2020, presenta incremento de 29.6% (C\$3,660.6 millones), siendo el gasto corriente mayor 19.4% (C\$1,603.2 millones) y el gasto de capital superior 50.2% (C\$2,057.4 millones), respectivamente. La evolución y dinamismo de este gasto está siendo impulsado por la ejecución de los proyectos de inversión del Ministerio de Transporte e Infraestructura, una parte del adelanto del pago de salarios del mes de abril al mes de marzo, en particular lo atinente a los ministerios de Educación y Salud, desembolsos de la transferencia de capital municipal, incremento en la compra de productos medicinales, farmacéuticos y útiles médicos quirúrgicos, transferencias al INSS por el Aporte Estatal y transferencias a la Empresa Nicaragüense de Acueductos y Alcantarillados Sanitarios, al Sistema Nacional de Prevención, Mitigación y Atención de Desastres, al Fondo de Mantenimiento Vial y a las Municipalidades.

Gastos en Pobreza Ejecución Enero - Marzo 2021 (Millones de Córdoba)

Concepto	Gasto Corriente	Gasto Capital	Total	%
Total Pobreza	9,861.4	6,152.9	16,014.3	65.1
No Pobreza	8,152.3	429.1	8,581.4	34.9
Total Gasto	18,013.7	6,582.0	24,595.7	100.0

El gasto ejecutado en programas y proyectos de inversión para el combate de la pobreza de C\$16,014.3 millones está financiado principalmente con recursos internos, como se muestra a continuación:

- 60.7% (C\$9,718.4 millones) se financia con Rentas del Tesoro y Rentas con Destino Específico.
- 9.2% (C\$1,476.0 millones) con Rentas del Tesoro/Alivio HIPC.
- 28.0% (C\$4,478.7 millones) con desembolsos de préstamos externos atados a programas y proyectos.
- 2.1% (C\$341.2 millones) con fuentes de donaciones externas atadas a programas y proyectos.

Cabe señalar que los gastos financiados con Rentas del Tesoro y Rentas con Destino Específico muestran incremento de 10.8%, o sea C\$950.9 millones, con respecto a lo ejecutado enero/marzo 2020 y en las Rentas de Tesoro/Alivio HIPC es mayor 86.8%, es decir C\$686.0 millones. Por su parte, lo financiado con recursos externos (donaciones y desembolsos de préstamos) presenta incremento de 72.4%, que equivale a C\$2,023.7 millones, en relación a lo observado en el mismo período 2020, lo cual se origina principalmente en la fuente de préstamo. En su conjunto, el gasto en los programas y proyectos de inversión para el combate de la pobreza presentan incremento de C\$3,660.6 millones, con respecto a igual período 2020, es decir mayor en 29.6%, impulsado por las acciones de política presupuestaria antes mencionada.

A continuación, se presentan las principales instituciones que ejecutan el gasto en el combate a la pobreza, de los cuales se destacan los recursos con destino a los ministerios de Salud y de Educación, instituciones que en su conjunto absorben el monto de C\$8,773.4 millones, o sea un poco más de la mitad (54.8%) del total de gasto destinado a la reducción de la pobreza y con tasa de crecimiento de 15.0%, que equivale a C\$1,144.1 millones. Otro sector importante en donde se destinan los recursos para este fin son los proyectos de inversión de infraestructura vial del Ministerio de Transporte e Infraestructura, con un monto de ejecutado de C\$3,623.8 millones, lo que representa 22.6% del total de este gasto. Con estos montos y destino de los recursos, se ratifica la concentración y relevancia del gasto para el combate de la pobreza y la prioridad de las políticas públicas relacionadas a la prestación de servicios sociales básicos de educación y salud a familia de menores ingresos, como en la inversión en infraestructura vial, en apoyo al crecimiento económico y la generación de empleo.

Gasto en Pobreza
Ejecución Enero - Marzo 2021
(Millones de Córdoba)

	Presupuesto Anual Actualizado (1)	Ejecución Devengado (2)	Saldo (3= 1 - 2)	Grado de Ejecución (%) (4= 2 / 1)
Ministerio de Salud	16,421.7	4,795.1	11,626.6	29.2
Ministerio de Educación	14,473.6	3,978.3	10,495.3	27.5
Ministerio de Transporte e Infraestructura	5,289.3	3,623.8	1,665.5	68.5
Ministerio de Hacienda y Crédito Público	3,949.3	0.3	3,949.0	0.0
Transferencias Municipales	2,044.5	734.4	1,310.1	35.9
Aporte Estatal - INSS	1,663.4	301.5	1,361.9	18.1
Fondo de Mantenimiento Vial	1,393.6	397.6	996.0	28.5
Empresa Nicaragüense de Acueductos y Alcantarillados Sanitarios	877.5	306.5	571.0	34.9
Ministerio de Economía, Familiar, Comunitaria, Cooperativa y Asociativa	676.9	212.7	464.2	31.4
Subsidio de Transporte a Nivel Nacional - PETRONIC	536.9	135.2	401.7	25.2
Ordenamiento de la Propiedad	488.7	111.6	377.1	22.8
Ministerio de Energía y Minas	452.6	5.6	447.0	1.2
Empresa Nacional de Transmisión Eléctrica	422.8	256.2	166.6	60.6
Fondo de Inversión Social de Emergencia	391.5	53.8	337.7	13.7
Sistema Nacional de Prevención, Mitigación y Atención de Desastres	369.8	193.0	176.8	52.2
Subsidio al Consumo de Energía, Agua y Telefonía para Jubilados	360.1	67.1	293.0	18.6
Cooperativa de Transporte Urbano Colectivo del Municipio de Managua Y Ciudad Sandino	355.2	69.3	285.9	19.5
Ministerio de la Familia, Adolescencia y Niñez	315.0	78.3	236.7	24.9
Instituto de Protección y Sanidad Agropecuaria	261.1	102.4	158.7	39.2
Alcaldía de Managua	220.0	100.0	120.0	45.5
Gobierno Regional Autónomo de la Costa Caribe Norte	182.2	52.8	129.4	29.0
Transferencias a las Alcaldías y Comuni. por Recau. de Explora. y Explot. Minera	167.0	61.5	105.5	36.8
Instituto Nacional Forestal	156.2	44.5	111.7	28.5
Gobierno Regional Autónomo de la Costa Caribe Sur	152.5	32.2	120.3	21.1
Instituto de la Vivienda Urbana y Rural - INVUR	150.0	44.4	105.6	29.6
Pensiones Especiales - INSS	127.3	38.2	89.1	30.0
Programa Usura Cero	102.3	25.1	77.2	24.5
Ministerio del Ambiente y de los Recursos Naturales	93.6	24.3	69.3	26.0
Instituto de Fomento Municipal	83.9	24.1	59.8	28.7
Instituto Nacional Tecnológico - INATEC	67.7	3.3	64.4	4.9
Procuraduría para la Defensa de los Derechos Humanos	58.5	16.2	42.3	27.7
Fondo de Preinversión	57.3		57.3	0.0
Empresa Portuaria Nacional	56.8	14.1	42.7	24.8
Instituto Nicaragüense de la Pesca y Acuicultura	55.6	19.0	36.6	34.2
Instituto Tecnológico Nacional - INTECNA	55.2	9.4	45.8	17.0
Ministerio de la Juventud	51.2	12.0	39.2	23.4
Agencia de Promoción de Inversiones y Exportaciones (PRONICARAGUA)	51.1	10.9	40.2	21.3
Ministerio de Defensa	46.3	10.8	35.5	23.3
Procuraduría General de la República	37.3	9.6	27.7	25.7
Resto	156.9	39.2	117.7	25.0
Total Gastos	52,872.4	16,014.3	36,858.1	30.3

ANEXO ESTADÍSTICO

Cuadro No. 1

Gobierno Central
Balance Presupuestario de Ingresos y Gastos
Ejecución Período Enero - Marzo 2021
Córdoba

CONCEPTO	Presupuesto Actualizado 1	Ejecución Devengado 2	Saldo de Ejecución 1 - 2	Grado de Ejecución % 2 / 1
I. Ingresos Totales	80,788,877,596.64	27,462,721,559.70	53,326,156,036.94	34.0
A. Ingresos Corrientes	80,788,002,828.64	27,462,721,559.70	53,325,281,268.94	34.0
Impuestos	75,101,410,253.00	25,647,376,450.28	49,454,033,802.72	34.2
Rentas de la Propiedad	846,985,385.00	369,862,237.67	477,123,147.33	43.7
Ventas de Bienes y Servicios de Entidades del Gobierno General / Ingresos de Explotación de Entidades Empresariales	2,181,209,843.95	739,126,926.88	1,442,082,917.07	33.9
Transferencias y Donaciones Corrientes Recibidas	191,538,977.00	54,266,666.68	137,272,310.32	28.3
Multas y Sanciones	288,396,059.00	113,269,923.73	175,126,135.27	39.3
Otros Ingresos Corrientes	2,178,462,310.69	538,819,354.46	1,639,642,956.23	24.7
B. Ingresos de Capital	874,768.00	-	874,768.00	0.0
Disminución de Activos Financieros	874,768.00		874,768.00	0.0
II. Gastos Totales	86,409,767,706.87	24,595,706,703.31	61,814,061,003.56	28.5
A. Gastos Corrientes	68,707,067,033.38	18,013,656,245.64	50,693,410,787.74	26.2
Gastos de Consumo	42,632,387,757.08	11,746,723,160.83	30,885,664,596.25	27.6
Gastos de la Propiedad	4,881,027,058.42	1,438,472,436.86	3,442,554,621.56	29.5
Subsidios y Subvenciones a Empresas	355,206,000.00	69,284,333.33	285,921,666.67	19.5
Transferencias y Donaciones Corrientes otorgadas	20,838,446,217.88	4,759,176,314.62	16,079,269,903.26	22.8
B. Gastos de Capital	17,702,700,673.49	6,582,050,457.67	11,120,650,215.82	37.2
Construcciones	9,639,248,034.68	4,699,543,840.87	4,939,704,193.81	48.8
Activos Fijos y Otros Activos	1,636,134,623.03	121,344,060.77	1,514,790,562.26	7.4
Objetos de valor	134,508.60	134,508.60	0.00	100.0
Activos no Producidos	59,729,105.23	26,013,184.21	33,715,921.02	43.6
Transferencias y Donaciones de Capital otorgadas	6,203,301,502.95	1,660,928,863.22	4,542,372,639.73	26.8
Inversión Financiera con Fines de Política	164,152,899.00	74,086,000.00	90,066,899.00	45.1
III. Superávit o Déficit Presupuestario Global (I - II)	(5,620,890,110.23)	2,867,014,856.39	(8,487,904,966.62)	(51.0)
IV. Necesidad de Financiamiento Neto	5,620,890,110.23	(2,867,014,856.39)	8,487,904,966.62	(51.0)
A. Donaciones Externas	2,062,923,905.75	464,467,426.55	1,598,456,479.20	22.5
B. Financiamiento Externo Neto	7,799,574,282.48	3,198,295,701.55	4,601,278,580.93	41.0
Desembolsos	13,830,137,450.48	4,532,256,327.65	9,297,881,122.83	32.8
Amortización	(6,030,563,168.00)	(1,333,960,626.10)	(4,696,602,541.90)	22.1
C. Financiamiento Interno Neto	(4,241,608,078.00)	(6,529,777,984.49)	2,288,169,906.49	153.9
Bonos de la República	4,951,800,000.00	4,118,308,461.89	833,491,538.11	83.2
Amortización	(9,054,997,832.00)	(1,642,721,653.54)	(7,412,276,178.46)	18.1
Variación de Disponibilidades ^{1/}	(138,410,246.00)	(4,243,868,373.22)	4,105,458,127.22	3,066.2
Otros		(4,761,496,419.62)	4,761,496,419.62	0.0

^{1/} : Lo positivo corresponde a uso de disponibilidades y lo negativo aumento.

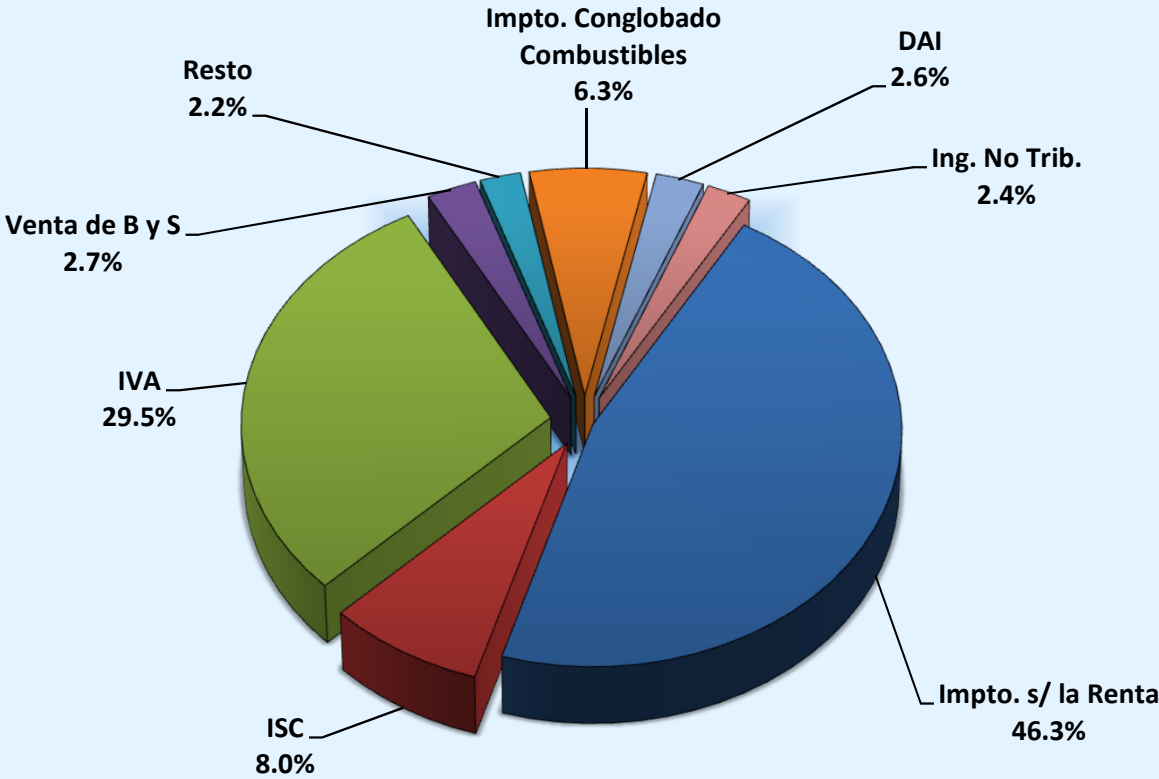
Gobierno Central
Ingresos Percibidos Enero - Marzo 2021
(Córdoba)

CONCEPTO	Presupuesto Actualizado	Ingresos Percibidos	Grado de Ejecución %
TOTAL INGRESO	80,788,877,596.64	27,462,721,559.70	34.0
INGRESOS TRIBUTARIOS	75,101,410,253.00	25,647,376,450.28	34.2
Impuestos sobre la Renta, las Utilidades y las Ganancias de Capital	34,170,453,877.00	12,723,925,519.65	37.2
Impuesto sobre la renta	34,170,453,877.00	12,723,925,519.65	37.2
Impuestos sobre los Bienes y Servicios	38,301,705,570.00	12,087,073,155.86	31.6
Impuesto al valor agregado (IVA)	24,389,993,284.00	8,112,385,966.96	33.3
Impuesto al valor agregado enajenación de bienes mercado interno	8,570,232,044.00	3,133,344,964.18	36.6
Impuesto al valor agregado importación e internación de bienes	15,819,761,240.00	4,979,041,002.78	31.5
Impuestos selectivo al consumo (ISC)	8,336,943,788.00	2,200,209,929.26	26.4
Impto. selectivo al consumo de azúcar	24,896,939.00	(19,650,789.08)	(78.9)
Impto. selectivo al consumo de bebidas alcohólicas	617,726,813.00	179,331,526.99	29.0
Impto. selectivo al consumo de cervezas	1,938,080,339.00	596,558,838.11	30.8
Impto. selectivo al consumo de aguas gaseadas	480,904,373.00	123,435,963.02	25.7
Otros impuestos selectivos al consumo por enajenación de bienes	193,045,685.00	49,386,936.03	25.6
Otros impuestos selectivos al consumo por importación o internación de bienes	5,082,289,639.00	1,271,147,454.19	25.0
Impuesto específico conglobado a los combustibles	5,453,656,914.00	1,739,742,843.02	31.9
Impuesto especial a máquinas de juegos	121,111,584.00	34,734,416.62	28.7
Impuestos sobre el Comercio y las Transacciones Internacionales	2,264,676,341.00	703,983,367.16	31.1
Derechos arancelarios a la importación (DAI)	2,159,313,194.00	701,588,311.01	32.5
Otros impuestos sobre el comercio exterior y las transacciones internacionales	105,363,147.00	2,395,056.15	2.3
Otros impuestos	364,574,465.00	132,394,407.61	36.3
Impuesto de timbres fiscales (ITF)	62,549,223.00	19,475,167.53	31.1
Impuesto de cuota fija	302,025,242.00	103,201,529.57	34.2
Multas tributarias y recargos moratorios - impuestos tributarios		9,717,710.51	
INGRESOS NO TRIBUTARIOS	2,466,858,369.69	652,089,278.19	26.4
Multas y Sanciones Pecuniarias	288,396,059.00	113,269,923.73	39.3
Multas por incumplimientos de leyes	230,092,440.00	72,800,404.70	31.6
Multas por infracción de tránsito	217,478,281.00	67,937,880.00	31.2
Multas por defraudación y/o contrabando aduanero	7,138,144.00	3,639,761.20	51.0
Multas del sector forestal	2,296,343.00	680,899.45	29.7
Multas del sector pesca	2,195,672.00	476,982.10	21.7
Otras multas por incumplimiento de leyes	984,000.00	64,881.95	6.6
Multas por incumplimientos administrativos	31,021,097.00	1,556,747.54	5.0
Otras multas y sanciones pecuniarias	27,282,522.00	38,912,771.49	142.6
Otros Ingresos No Tributarios	2,178,462,310.69	538,819,354.46	24.7
Utilidad por diferencia de cambios y mantenimiento de valor	93,398,280.00	8,140,862.72	8.7
Venta de bienes muebles en desuso	15,734,824.00	2,688,551.00	17.1
Depósitos en caución transferidos	448,900,073.00		
Activos incautados, decomisados y abandonados	69,165,340.69		
Activos incautados, decomisados y abandonados Sector Forestal	8,693,724.00	4,337,442.20	49.9
Activos incautados, decomisados y abandonados Sector Pesca		130,558.78	
Indemnización por bienes asegurados	3,318,515.00	424,337.93	12.8
Impuesto especial para el financiamiento del Fondo de Mantenimiento Vial (IEFOMAV)	1,393,601,279.00	450,465,857.79	32.3
Impuesto selectivo municipal (ISC-IMI)	131,991,726.00	70,706,257.31	53.6
Impuesto selectivo municipal energía (ISC-IMI)	131,991,726.00	70,706,257.31	53.6
Otros Ingresos no Tributarios	13,658,549.00	1,925,486.73	14.1
RENTAS DE LA PROPIEDAD	846,985,385.00	369,862,237.67	43.7
Intereses por Préstamos	75,425,607.00	11,174,748.21	14.8
Intereses por préstamos a empresas públicas nacionales (Internos)	75,425,607.00	11,174,748.21	14.8
Intereses por Depósitos	49,067,628.00	819,530.33	1.7
Intereses por depósitos internos	49,067,628.00	819,530.33	1.7
Arrendamientos	718,405,031.00	264,675,410.03	36.8
Derechos por concesiones mineras	624,473,125.00	229,030,559.45	36.7
Derechos de vigencia o superficiales minería	149,854,988.00	76,012,384.61	50.7
Derechos de extracción o regalías minería	474,618,137.00	153,018,174.84	32.2
Derechos por concesiones forestales	27,116,406.00	8,368,421.63	30.9
Derechos de vigencia forestal	17,807.00		
Derechos de aprovechamiento forestal	27,098,599.00	8,368,421.63	30.9

Gobierno Central
Ingresos Percibidos Enero - Marzo 2021
(Córdoba)

CONCEPTO	Presupuesto Actualizado	Ingresos Percibidos	Grado de Ejecución %
Derechos por concesiones de recursos geotérmicos	1,063,734.00	1,046,208.00	98.4
Derecho de explotación de recursos geotérmicos	1,063,734.00	1,046,208.00	98.4
Derechos por concesiones pesqueras	65,751,766.00	26,230,220.95	39.9
Derechos de vigencia sector pesca y acuicultura	37,125,339.00	18,717,801.61	50.4
Derechos de aprovechamiento sector pesca	28,626,427.00	7,512,419.34	26.2
Otras Rentas de la Propiedad	4,087,119.00	93,192,549.10	2,280.2
Otras Rentas de la Propiedad	4,087,119.00	2,667,515.63	65.3
Cupón corrido por colocación de títulos y valores		90,525,033.47	
VENTA DE BIENES Y SERVICIOS	2,181,209,843.95	739,126,926.88	33.9
Venta de Bienes y Servicios de Instituciones Gubernamentales	2,181,209,843.95	739,126,926.88	33.9
Venta de bienes de instituciones gubernamentales	76,476,892.00	20,092,173.68	26.3
Árboles, plantas y plántulas	3,945,400.00	1,134,596.92	28.8
Venta de otros bienes	72,531,492.00	18,957,576.76	26.1
Venta de servicios de instituciones gubernamentales	537,273,928.95	262,524,340.51	48.9
Tasas por servicios aduaneros a la importación de mercancías	87,231,346.00	24,039,899.06	27.6
Arrendamiento de edificios y viviendas	1,519,597.00		
Entrada a parques naturales y centros recreativos	9,863,500.00	2,485,182.98	25.2
Servicios de capacitación	1,688,160.00	757,159.88	44.9
Servicios y permisos de salud	134,982,128.95	146,905,236.64	108.8
Venta de otros servicios de instituciones gubernamentales	301,989,197.00	88,336,861.95	29.3
Licencias y derechos administrativos	964,987,486.00	291,081,174.37	30.2
Registro de la propiedad vehicular	82,254,166.00	45,674,111.15	55.5
Licencias de conducir (servicios de tránsito)	54,979,115.00	11,636,925.00	21.2
Centro de educación vial	73,517,744.00	30,651,250.00	41.7
Escuelas de manejo	2,453,950.00	56,825.00	2.3
Registro de armas, municiones y otros relacionados	5,161,168.00	2,079,154.57	40.3
Certificado de antecedentes policiales y penales	17,736,197.00	2,620,145.00	14.8
Registro de servicios de seguridad privada	935,260.00	466,050.00	49.8
Fondo nacional de seguridad y educación vial	18,865,271.00	3,155,889.27	16.7
Multas para talleres de inspección y escuelas de manejo	600,000.00		
Tarjeta de turismo	17,024,669.00	473,606.42	2.8
Derecho de terminal aérea	9,458,149.00	473,606.42	5.0
Despacho migratorio	45,399,117.00	631,475.34	1.4
Prórroga de estancia	51,074,007.00	5,481,565.90	10.7
Trámite de cédula de residencia	17,024,669.00	5,481,565.90	32.2
Agilización de pasaportes	49,182,377.00	5,647,673.88	11.5
Otras tasas por servicios de migración y extranjería	87,464,305.00	34,803,598.54	39.8
Registro de la propiedad inmueble	264,819,375.00	82,962,343.87	31.3
Ingresos consulares	49,696,423.00	12,418,364.34	25.0
Registro de asociaciones y fundaciones	3,048,036.00	1,312,611.30	43.1
Fondo nacional para la prevención de incendios	13,992,000.00	4,211,706.67	30.1
Inspección de servicios eléctricos	3,963,972.00	1,365,073.31	34.4
Certificado de operaciones transporte terrestre y acuático	11,387,462.00	3,999,327.89	35.1
Concesión de transporte terrestre y acuático	4,387,000.00	5,137,305.81	117.1
Certificado de emisión de gases	18,414,000.00	7,078,000.00	38.4
Otras licencias y permisos institucionales	62,149,054.00	23,262,998.79	37.4
Otras ventas de bienes y servicios de instituciones gubernamentales	602,471,537.00	165,429,238.32	27.5
TRANSFERENCIAS, SUBSIDIOS Y DONACIONES CORRIENTES	191,538,977.00	54,266,666.68	28.3
Transferencias Corrientes del Sector Público	191,538,977.00	54,266,666.68	28.3
Transferencias corrientes de Empresas Públicas Nacionales no financieras	191,538,977.00	54,266,666.68	28.3
Transferencias corrientes de Empresas Públicas Nacionales	191,538,977.00	54,266,666.68	28.3
TRANSFERENCIAS Y DONACIONES DE CAPITAL	874,768.00		
Transferencias de Capital del Sector Público	874,768.00		
Otras transferencias de capital de la administración central	874,768.00		

**Ejecución de Ingresos
Enero - Marzo 2021
Estructura Porcentual**



Total de Ingresos C\$ 27,462.7 millones

Cuadro No. 3

Gobierno Central
Ingresos Percibidos por Direcciones Recaudadoras
Enero - Marzo 2021
(Córdoba)

CONCEPTO	DIRECCIONES GENERALES			TOTAL
	INGRESOS	SERVICIOS ADUANEROS	TESORERIA	
TOTAL INGRESO	19,756,703,177.46	7,020,345,569.94	685,672,812.30	27,462,721,559.70
INGRESOS TRIBUTARIOS	18,689,745,023.64	6,957,631,426.64		25,647,376,450.28
Impuestos sobre la Renta, las Utilidades y las Ganancias de Capital	12,720,465,917.14	3,459,602.51		12,723,925,519.65
Impuesto sobre la renta	12,720,465,917.14	3,459,602.51		12,723,925,519.65
Impuestos sobre los Bienes y Servicios	5,836,884,698.89	6,250,188,456.97		12,087,073,155.86
Impuesto al valor agregado (IVA)	3,133,344,964.18	4,979,041,002.78		8,112,385,966.96
Impuesto al valor agregado enajenación de bienes mercado interno	3,133,344,964.18			3,133,344,964.18
Impuesto al valor agregado importación e internación de bienes		4,979,041,002.78		4,979,041,002.78
Impuestos selectivo al consumo (ISC)	929,062,475.07	1,271,147,454.19		2,200,209,929.26
Impto. selectivo al consumo de azúcar	(19,650,789.08)			(19,650,789.08)
Impto. selectivo al consumo de bebidas alcohólicas	179,331,526.99			179,331,526.99
Impto. selectivo al consumo de cervezas	596,558,838.11			596,558,838.11
Impto. selectivo al consumo de aguas gaseadas	123,435,963.02			123,435,963.02
Otros impuestos selectivos al consumo por enajenación de bienes	49,386,936.03			49,386,936.03
Otros impuestos selectivos al consumo por importación o internación de bienes		1,271,147,454.19		1,271,147,454.19
Impuesto específico conglobado a los combustibles	1,739,742,843.02			1,739,742,843.02
Impuesto especial a máquinas de juegos	34,734,416.62			34,734,416.62
Impuestos sobre el Comercio y las Transacciones Internacionales		703,983,367.16		703,983,367.16
Derechos arancelarios a la importación (DAI)		701,588,311.01		701,588,311.01
Otros impuestos sobre el comercio exterior y las transacciones internacionales		2,395,056.15		2,395,056.15
Otros impuestos	132,394,407.61			132,394,407.61
Impuesto de timbres fiscales (ITF)	19,475,167.53			19,475,167.53
Impuesto de cuota fija	103,201,529.57			103,201,529.57
Multas tributarias y recargos moratorios - impuestos tributarios	9,717,710.51			9,717,710.51
INGRESOS NO TRIBUTARIOS	594,974,554.61	38,674,244.24	18,440,479.34	652,089,278.19
Multas y Sanciones Pecuniarias	69,287,818.53	38,667,707.69	5,314,397.51	113,269,923.73
Multas por incumplimientos de leyes	69,095,761.55	3,639,761.20	64,881.95	72,800,404.70
Multas por infracción de tránsito	67,937,880.00			67,937,880.00
Multas por defraudación y/o contrabando aduanero		3,639,761.20		3,639,761.20
Multas del sector forestal	680,899.45			680,899.45
Multas del sector pesca	476,982.10			476,982.10
Otras multas por incumplimiento de leyes			64,881.95	64,881.95
Multas por incumplimientos administrativos	17,698.48		1,539,049.06	1,556,747.54
Otras multas y sanciones pecuniarias	174,358.50	35,027,946.49	3,710,466.50	38,912,771.49
Otros Ingresos No Tributarios	525,686,736.08	6,536.55	13,126,081.83	538,819,354.46
Utilidad por diferencia de cambios y mantenimiento de valor			8,140,862.72	8,140,862.72
Venta de bienes muebles en desuso			2,688,551.00	2,688,551.00
Activos incautados, decomisados y abandonados Sector Forestal	4,337,442.20			4,337,442.20
Activos incautados, decomisados y abandonados Sector Pesca	130,558.78			130,558.78
Indemnización por bienes asegurados			424,337.93	424,337.93
Impuesto especial para el financiamiento del Fondo de Mantenimiento Vial (IEFOMAV)	450,465,857.79			450,465,857.79
Impuesto selectivo municipal (ISC-IMI)	70,706,257.31			70,706,257.31
Impuesto selectivo municipal energía (ISC-IMI)	70,706,257.31			70,706,257.31
Otros Ingresos no Tributarios	46,620.00	6,536.55	1,872,330.18	1,925,486.73
RENTAS DE LA PROPIEDAD	264,675,410.03		105,186,827.64	369,862,237.67
Intereses por Préstamos			11,174,748.21	11,174,748.21
Intereses por préstamos a empresas públicas nacionales (Internos)			11,174,748.21	11,174,748.21
Intereses por Depósitos			819,530.33	819,530.33
Intereses por depósitos internos			819,530.33	819,530.33
Arrendamientos	264,675,410.03			264,675,410.03
Derechos por concesiones mineras	229,030,559.45			229,030,559.45
Derechos de vigencia o superficiales minería	76,012,384.61			76,012,384.61
Derechos de extracción o regalías minería	153,018,174.84			153,018,174.84
Derechos por concesiones forestales	8,368,421.63			8,368,421.63
Derechos de aprovechamiento forestal	8,368,421.63			8,368,421.63

Cuadro No. 3

Gobierno Central
Ingresos Percibidos por Direcciones Recaudadoras
Enero - Marzo 2021
(Córdoba)

CONCEPTO	DIRECCIONES GENERALES			TOTAL
	INGRESOS	SERVICIOS ADUANEROS	TESORERIA	
Derechos por concesiones de recursos geotérmicos	1,046,208.00			1,046,208.00
Derecho de explotación de recursos geotérmicos	1,046,208.00			1,046,208.00
Derechos por concesiones pesqueras	26,230,220.95			26,230,220.95
Derechos de vigencia sector pesca y acuicultura	18,717,801.61			18,717,801.61
Derechos de aprovechamiento sector pesca	7,512,419.34			7,512,419.34
Otras Rentas de la Propiedad			93,192,549.10	93,192,549.10
Otras Rentas de la Propiedad			2,667,515.63	2,667,515.63
Cupón corrido por colocación de títulos y valores			90,525,033.47	90,525,033.47
VENTA DE BIENES Y SERVICIOS	207,308,189.18	24,039,899.06	507,778,838.64	739,126,926.88
Venta de Bienes y Servicios de Instituciones Gubernamentales	207,308,189.18	24,039,899.06	507,778,838.64	739,126,926.88
Venta de bienes de instituciones gubernamentales	18,925,485.06		1,166,688.62	20,092,173.68
Árboles, plantas y plántulas			1,134,596.92	1,134,596.92
Venta de otros bienes	18,925,485.06		32,091.70	18,957,576.76
Venta de servicios de instituciones gubernamentales	3,158,626.31	24,039,899.06	235,325,815.14	262,524,340.51
Tasas por servicios aduaneros a la importación de mercancías		24,039,899.06		24,039,899.06
Entrada a parques naturales y centros recreativos			2,485,182.98	2,485,182.98
Servicios de capacitación			757,159.88	757,159.88
Servicios y permisos de salud	3,150,311.33		143,754,925.31	146,905,236.64
Venta de otros servicios de instituciones gubernamentales	8,314.98		88,328,546.97	88,336,861.95
Licencias y derechos administrativos	185,224,077.81		105,857,096.56	291,081,174.37
Registro de la propiedad vehicular	22,339,279.32		23,334,831.83	45,674,111.15
Licencias de conducir (servicios de tránsito)	11,636,925.00			11,636,925.00
Centro de educación vial	30,651,250.00			30,651,250.00
Escuelas de manejo	56,825.00			56,825.00
Registro de armas, municiones y otros relacionados	2,079,154.57			2,079,154.57
Certificado de antecedentes policiales y penales	2,620,145.00			2,620,145.00
Registro de servicios de seguridad privada	466,050.00			466,050.00
Fondo nacional de seguridad y educación vial	3,155,889.27			3,155,889.27
Tarjeta de turismo			473,606.42	473,606.42
Derecho de terminal aérea			473,606.42	473,606.42
Despacho migratorio			631,475.34	631,475.34
Prórroga de estancia			5,481,565.90	5,481,565.90
Trámite de cédula de residencia			5,481,565.90	5,481,565.90
Agilización de pasaportes			5,647,673.88	5,647,673.88
Otras tasas por servicios de migración y extranjería	10,341,258.35		24,462,340.19	34,803,598.54
Registro de la propiedad inmueble	83,044,141.75		(81,797.88)	82,962,343.87
Ingresos consulares			12,418,364.34	12,418,364.34
Registro de asociaciones y fundaciones	9,000.00		1,303,611.30	1,312,611.30
Fondo nacional para la prevención de incendios	4,211,706.67			4,211,706.67
Inspección de servicios eléctricos			1,365,073.31	1,365,073.31
Certificado de operaciones transporte terrestre y acuático			3,999,327.89	3,999,327.89
Concesión de transporte terrestre y acuático			5,137,305.81	5,137,305.81
Certificado de emisión de gases			7,078,000.00	7,078,000.00
Otras licencias y permisos institucionales	14,612,452.88		8,650,545.91	23,262,998.79
Otras ventas de bienes y servicios de instituciones gubernamentales			165,429,238.32	165,429,238.32
TRANSFERENCIAS, SUBSIDIOS Y DONACIONES CORRIENTES			54,266,666.68	54,266,666.68
Transferencias Corrientes del Sector Público			54,266,666.68	54,266,666.68
Transferencias corrientes de Empresas Públicas Nacionales no financieras			54,266,666.68	54,266,666.68
Transferencias corrientes de Empresas Públicas Nacionales			54,266,666.68	54,266,666.68
TRANSFERENCIAS Y DONACIONES DE CAPITAL				
Transferencias de Capital del Sector Público				
Otras transferencias de capital de la administración central				

Cuadro No. 4



Gobierno de la República de Nicaragua

Fecha : 6/4/2021

Ministerio de Hacienda y Crédito Público

Hora : 13:26:17

CLASIFICACION ECONOMICA

Usuario : WVelasquez-009

Pagina 1 de 1

Ejercicio Presupuestario : 2021

Mes Inicial : Enero : Marzo

Moneda : CÓRDOBA

Descripción	Presupuesto Actualizado	Devengado Acumulado	Saldo por Devengar
	A	B	(A - B)
Administración Central	101,495,328,706.87	27,572,388,982.95	73,922,939,723.92
Gasto Corriente	68,707,067,033.38	18,013,656,245.64	50,693,410,787.74
Gastos de Consumo	42,632,387,757.08	11,746,723,160.83	30,885,664,596.25
Remuneraciones	28,575,620,380.64	8,472,926,531.66	20,102,693,848.98
Bienes y servicios	14,056,266,364.44	3,273,713,651.07	10,782,552,713.37
Impuestos, derechos, tasas y multas	501,012.00	82,978.10	418,033.90
Gastos de la Propiedad	4,881,027,058.42	1,438,472,436.86	3,442,554,621.56
Intereses	4,869,922,990.00	1,438,334,778.65	3,431,588,211.35
Arrendamientos de tierras y terrenos	11,104,068.42	137,658.21	10,966,410.21
Subsidios y Subvenciones a Empresas	355,206,000.00	69,284,333.33	285,921,666.67
Subsidios y subvenciones a entidades empresariales del sector privado	355,206,000.00	69,284,333.33	285,921,666.67
Transferencias y Donaciones Corrientes Otorgadas	20,838,446,217.88	4,759,176,314.62	16,079,269,903.26
Transferencias corrientes al sector privado	2,233,154,479.07	577,443,834.81	1,655,710,644.26
Transferencias corrientes al sector público	18,442,836,618.66	4,091,855,601.55	14,350,981,017.11
Transferencias y donaciones corrientes al sector externo	162,455,120.15	89,876,878.26	72,578,241.89
Gasto de Capital	17,702,700,673.49	6,582,050,457.67	11,120,650,215.82
Construcciones	9,639,248,034.68	4,699,543,840.87	4,939,704,193.81
Construcciones por contrato	8,725,578,803.86	4,523,145,084.35	4,202,433,719.51
Construcciones por administración directa	913,669,230.82	176,398,756.52	737,270,474.30
Activos Fijos y otros Activos	1,636,134,623.03	121,344,060.77	1,514,790,562.26
Viviendas, edificios y estructuras	646,399.21	646,399.21	0.00
Maquinaria y equipo	1,592,484,661.90	120,697,661.56	1,471,787,000.34
Activos intangibles	43,003,561.92	0.00	43,003,561.92

Cuadro No. 4**Gobierno de la República de Nicaragua**

Fecha : 6/4/2021

Ministerio de Hacienda y Crédito Público

Hora : 13:26:17

CLASIFICACION ECONOMICA

Usuario : WVelasquez-009

Pagina 1 de 1

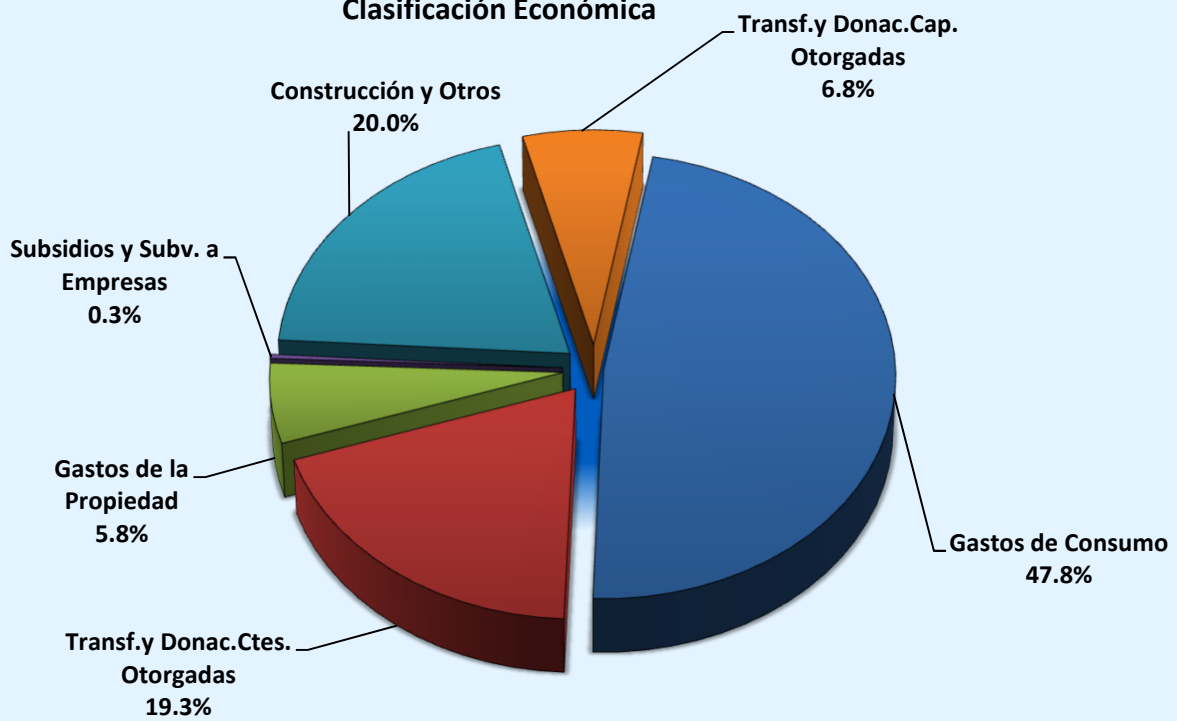
Ejercicio Presupuestario : 2021

Mes Inicial : Enero : Marzo

Moneda : CÓRDOBA

Descripción	Presupuesto Actualizado	Devengado Acumulado	Saldo por Devengar
	A	B	(A - B)
Objetos de valor	134,508.60	134,508.60	0.00
Otros objetos de valor	134,508.60	134,508.60	0.00
Activos no Producidos	59,729,105.23	26,013,184.21	33,715,921.02
Activos tangibles no producidos de origen natural	59,729,105.23	26,013,184.21	33,715,921.02
Transferencias y Donaciones de Capital Otorgadas	6,203,301,502.95	1,660,928,863.22	4,542,372,639.73
Transferencias de capital al sector privado	317,460,938.62	50,192,193.45	267,268,745.17
Transferencias de capital al sector público	5,885,840,564.33	1,610,736,669.77	4,275,103,894.56
Inversión Financiera con Fines de Política	164,152,899.00	74,086,000.00	90,066,899.00
Acciones y participaciones de capital	7,560,253.00	0.00	7,560,253.00
Inversión financiera adquirida con fines de política	156,592,646.00	74,086,000.00	82,506,646.00
Total Gastos	86,409,767,706.87	24,595,706,703.31	61,814,061,003.56
Aplicaciones Financieras	15,085,561,000.00	2,976,682,279.64	12,108,878,720.36
Disminución de Pasivos	15,085,561,000.00	2,976,682,279.64	12,108,878,720.36
Recuperación de títulos y valores	9,054,997,832.00	1,642,721,653.54	7,412,276,178.46
Amortización de préstamos externos	6,030,563,168.00	1,333,960,626.10	4,696,602,541.90
Total + Aplicaciones Financieras	101,495,328,706.87	27,572,388,982.95	73,922,939,723.92

**Ejecución de Egresos
Enero - Marzo 2021
Clasificación Económica**



Ejecución de Gastos C\$24,595.7 millones

Cuadro No. 5**Gobierno de la República de Nicaragua**

Fecha : 8/4/2021

Hora : 16:01:43

Ministerio de Hacienda y Crédito Público

Usuario : WVelasquez-009

CLASIFICACION POR TIPO Y GRUPO DE GASTO

Pagina 1 de 1

Ejercicio Presupuestario : 2021

Mes Inicial : Enero : Marzo

Moneda : CÓRDOBA

Descripción	Presupuesto Actualizado	Devengado Acumulado	Saldo por Devengar
	A	B	(A - B)
Administración Central	101,495,328,706.87	27,572,388,982.95	73,922,939,723.92
Gasto Corriente	68,707,067,033.38	18,013,656,245.64	50,693,410,787.74
SERVICIOS PERSONALES	28,575,620,380.64	8,472,926,531.66	20,102,693,848.98
SERVICIOS NO PERSONALES	6,164,064,649.45	1,131,376,911.34	5,032,687,738.11
MATERIALES Y SUMINISTROS	7,284,720,785.41	2,004,917,603.83	5,279,803,181.58
TRANSFERENCIAS, SUBSIDIOS Y DONACIONES CORRIENTES	21,193,652,217.88	4,828,460,647.95	16,365,191,569.93
SERVICIO DE LA DEUDA PUBLICA	5,489,009,000.00	1,575,974,550.86	3,913,034,449.14
Gasto de Capital	17,702,700,673.49	6,582,050,457.67	11,120,650,215.82
SERVICIOS PERSONALES	30,986,874.00	6,553,638.77	24,433,235.23
SERVICIOS NO PERSONALES	807,968,117.33	166,461,578.89	641,506,538.44
MATERIALES Y SUMINISTROS	74,714,239.49	3,383,538.86	71,330,700.63
ACTIVOS NO FINANCIEROS	10,421,577,040.72	4,670,636,837.93	5,750,940,202.79
TRANSFERENCIAS Y DONACIONES DE CAPITAL	6,203,301,502.95	1,660,928,863.22	4,542,372,639.73
ACTIVOS FINANCIEROS	164,152,899.00	74,086,000.00	90,066,899.00
Aplicaciones Financieras	15,085,561,000.00	2,976,682,279.64	12,108,878,720.36
SERVICIO DE LA DEUDA PUBLICA	15,085,561,000.00	2,976,682,279.64	12,108,878,720.36
Total	101,495,328,706.87	27,572,388,982.95	73,922,939,723.92



Cuadro No. 6
Gobierno de la República de Nicaragua
Ministerio de Hacienda y Crédito Público
ECONOMICA POR FUENTE DE FINANCIAMIENTO

Fecha : 6/4/2021
Hora : 13:30:08
Usuario : WVelasquez-009
Página : 1

Ejercicio Presupuestario : 2021
Mes Inicial : Enero
Moneda : CÓRDOBA

: Marzo

Descripción	Presupuesto Actualizado	Devengado Acumulado	Saldo por Devengar
	A	B	(A - B)
Administración Central	101,495,328,706.87	27,572,388,982.95	73,922,939,723.92
Gasto Corriente	68,707,067,033.38	18,013,656,245.64	50,693,410,787.74
Rentas del Tesoro	57,554,277,558.06	15,559,227,497.34	41,995,050,060.72
Rentas del Tesoro Alivio	1,827,496,700.00	1,001,536,100.13	825,960,599.87
Rentas con Destino Especifico	3,344,298,202.64	917,972,457.47	2,426,325,745.17
Donaciones Externas	1,062,170,626.15	317,972,955.98	744,197,670.17
Préstamos Externos	4,918,823,946.53	216,947,234.72	4,701,876,711.81
Gasto de Capital	17,702,700,673.49	6,582,050,457.67	11,120,650,215.82
Rentas del Tesoro	5,926,296,019.94	1,572,715,996.35	4,353,580,023.59
Rentas del Tesoro Alivio	1,777,666,862.00	474,452,727.94	1,303,214,134.06
Rentas con Destino Especifico	86,671,008.00	73,078,169.88	13,592,838.12
Donaciones Externas	1,000,753,279.60	146,494,470.57	854,258,809.03
Préstamos Externos	8,911,313,503.95	4,315,309,092.93	4,596,004,411.02
Aplicaciones Financieras	15,085,561,000.00	2,976,682,279.64	12,108,878,720.36
Rentas del Tesoro	15,085,561,000.00	2,976,682,279.64	12,108,878,720.36
Total	101,495,328,706.87	27,572,388,982.95	73,922,939,723.92

Cuadro No. 7

Gobierno de la República de Nicaragua

Ministerio de Hacienda y Crédito Público

Fecha : 6/4/2021

Hora : 13:13:19

Usuario : WVelasquez-009

Pagina 1
de 1

EJECUCION PRESUPUESTARIA DEL GASTO INSTITUCIONAL

Ejercicio : 2021

Presupuestario

Mes Inicial : Enero

: Marzo

Moneda : CÓRDOBA

Descripción	Presupuesto Actualizado	Devengado Acumulado	Saldo por Devengar
	A	B	(A - B)
Administración Central	101,495,328,706.87	27,572,388,982.95	73,922,939,723.92
Asamblea Nacional	682,292,000.00	188,739,608.49	493,552,391.51
Corte Suprema de Justicia	3,261,152,369.00	778,971,953.46	2,482,180,415.54
Consejo Supremo Electoral	1,108,218,000.00	91,436,232.31	1,016,781,767.69
Contraloría General de la República	234,866,435.71	61,646,027.43	173,220,408.28
Presidencia de la República	343,865,165.00	88,101,950.53	255,763,214.47
Ministerio de Gobernación	1,324,529,000.00	264,006,205.05	1,060,522,794.95
Ministerio de Relaciones Exteriores	916,576,542.00	239,773,910.95	676,802,631.05
Ministerio de Defensa	2,709,517,000.00	765,337,877.91	1,944,179,122.09
Ministerio de Hacienda y Crédito Público	5,096,276,984.71	242,949,154.94	4,853,327,829.77
Ministerio de Fomento, Industria y Comercio	180,091,000.00	43,683,674.86	136,407,325.14
Ministerio de Educación	14,637,288,665.00	4,017,771,259.01	10,619,517,405.99
Ministerio Agropecuario	448,720,159.40	124,974,782.26	323,745,377.14
Ministerio de Transporte e Infraestructura	5,743,787,144.00	3,731,806,487.91	2,011,980,656.09
Ministerio de Salud	16,932,473,284.95	4,900,329,907.54	12,032,143,377.41
Ministerio del Trabajo	111,737,000.00	31,486,773.89	80,250,226.11
Ministerio del Ambiente y de los Recursos Naturales	220,824,000.00	47,801,696.78	173,022,303.22
Ministerio de la Familia, Adolescencia y Niñez	393,575,000.00	93,452,050.31	300,122,949.69
Ministerio de Energía y Minas	576,228,000.00	38,273,160.44	537,954,839.56
Ministerio de Economía Familiar, Comunitaria, Cooperativa y Asociativa	996,938,964.00	296,897,965.49	700,040,998.51
Ministerio de la Mujer	30,260,000.00	8,547,264.31	21,712,735.69
Ministerio de la Juventud	126,657,000.00	30,993,568.78	95,663,431.22
Procuraduría General de la República	153,123,835.00	33,543,830.57	119,580,004.43
Policía Nacional	3,829,724,340.69	1,145,632,486.11	2,684,091,854.58
Asignaciones y Subvenciones	20,862,036,817.41	5,753,574,323.12	15,108,462,494.29
Servicio de la Deuda Pública	20,574,570,000.00	4,552,656,830.50	16,021,913,169.50
Total	101,495,328,706.87	27,572,388,982.95	73,922,939,723.92

Cuadro No. 8

Gobierno de la República de Nicaragua

Ministerio de Hacienda y Crédito Público

Fecha : 6/4/2021

Hora : 14:47:30

Usuario : WVelasquez-009

Pagina 1 de 1

GASTOS TOTALES ASIGNACIONES Y SUBVENCIONES POR PROGRAMA

Ejercicio Presupuestario : 2021

Mes Inicial : Enero

: Marzo

Moneda : CÓRDOBA

Descripción	Presupuesto Actualizado	Devengado Acumulado	Saldo por Devengar
	A	B	(A - B)
Asignaciones y Subvenciones	20,862,036,817.41	5,753,574,323.12	15,108,462,494.29
AUTORIDAD NACIONAL DEL AGUA	48,004,417.00	13,775,840.20	34,228,576.80
AUTORIDAD DE EL GRAN CANAL INTEROCEÁNICO DE NICARAGUA	7,603,000.00	1,827,394.00	5,775,606.00
COMISIÓN DE APELACIÓN DEL SERVICIO CIVIL	8,848,000.00	2,570,267.07	6,277,732.93
COMISION NACIONAL DE DEMARCACIÓN Y TITULACIÓN	13,340,000.00	3,709,786.00	9,630,214.00
COMISIÓN NACIONAL DE MICROFINANZAS	6,020,000.00	1,384,600.00	4,635,400.00
CONSEJO NACIONAL CONTRA EL CRIMEN ORGANIZADO	5,119,000.00	1,432,834.65	3,686,165.35
CONSEJO NACIONAL DE EVALUACIÓN Y ACREDITACIÓN DEL SISTEMA EDUCATIVO NACIONAL	11,515,000.00	3,242,408.67	8,272,591.33
CONSEJO NACIONAL DE PLANIFICACIÓN ECONÓMICA SOCIAL	847,000.00	234,821.00	612,179.00
CONSEJO NACIONAL DEL DEPORTE, LA EDUCACIÓN FÍSICA Y LA RECREACIÓN FISICA	472,366,000.00	74,875,540.92	397,490,459.08
DIRECCION GENERAL DE INGRESOS	528,203,000.00	177,430,537.02	350,772,462.98
DIRECCION GENERAL DE SERVICIOS ADUANEROS	557,125,000.00	100,595,415.00	456,529,585.00
FONDO DE DESARROLLO PESQUERO	28,638,000.00	6,917,086.39	21,720,913.61
FONDO DE INVERSION SOCIAL DE EMERGENCIA	391,534,437.77	53,796,160.24	337,738,277.53
FONDO DE MANTENIMIENTO VIAL	1,393,601,279.00	397,617,055.48	995,984,223.52
CINEMATECA NACIONAL	13,052,000.00	2,699,957.00	10,352,043.00
INSTITUTO CONTRA EL ALCOHOLISMO Y LA DROGADICCION	3,710,000.00	1,097,134.42	2,612,865.58
INSTITUTO DE LA VIVIENDA URBANA Y RURAL	377,645,000.00	61,387,019.07	316,257,980.93

Cuadro No. 8

Gobierno de la República de Nicaragua

Ministerio de Hacienda y Crédito Público

Fecha : 6/4/2021

Hora : 14:47:30

Usuario : WVelasquez-009

Pagina 1 de 1

GASTOS TOTALES ASIGNACIONES Y SUBVENCIONES POR PROGRAMA

Ejercicio Presupuestario : 2021

Mes Inicial : Enero : Marzo

Moneda : CÓRDOBA

Descripción	Presupuesto Actualizado	Devengado Acumulado	Saldo por Devengar
	A	B	(A - B)
INSTITUTO NACIONAL DE INFORMACION DE DESARROLLO	82,995,000.00	21,213,347.17	61,781,652.83
INSTITUTO NACIONAL DE PROMOCIÓN DE LA COMPETENCIA	16,578,000.00	4,777,801.97	11,800,198.03
INSTITUTO NACIONAL FORESTAL	156,204,000.00	44,508,473.61	111,695,526.39
INSTITUTO NACIONAL TECNOLÓGICO	67,732,000.00	3,296,632.00	64,435,368.00
INSTITUTO NICARAGUENSE DE CULTURA	90,656,000.00	26,936,417.22	63,719,582.78
INSTITUTO NICARAGÜENSE DE DEPORTES	71,849,000.00	7,496,744.14	64,352,255.86
INSTITUTO NICARAGUENSE DE ESTUDIOS TERRITORIALES	225,423,781.00	54,743,837.58	170,679,943.42
INSTITUTO NICARAGUENSE DE FOMENTO MUNICIPAL	83,902,000.00	24,120,473.42	59,781,526.58
INSTITUTO NICARAGUENSE DE LA PESCA Y ACUICULTURA	55,595,000.00	18,977,565.85	36,617,434.15
INSTITUTO DE PROTECCIÓN Y SANIDAD AGROPECUARIA	261,055,000.00	102,415,956.68	158,639,043.32
INSTITUTO NICARAGUENSE DE TURISMO	95,167,000.00	25,819,299.58	69,347,700.42
INSTITUTO TECNOLÓGICO NACIONAL	55,180,000.00	9,357,194.27	45,822,805.73
LA GACETA	10,040,000.00	2,819,403.00	7,220,597.00
AGENCIA DE PROMOCION DE INVERSIONES Y EXPORTACIONES (PRONICARAGUA)	51,051,000.00	10,854,531.00	40,196,469.00
RADIO NICARAGUA	16,456,583.00	4,515,020.04	11,941,562.96
SISTEMA NACIONAL PARA LA PREVENCION, MITIGACION Y ATENCION DE DESASTRES	369,769,456.64	193,021,687.00	176,747,769.64
TEATRO NACIONAL RUBÉN DARÍO	38,753,000.00	9,330,470.35	29,422,529.65
TRIBUNAL ADUANERO Y TRIBUTARIO ADMINISTRATIVO	24,502,000.00	7,269,558.28	17,232,441.72
UNIDAD DE ANALISIS FINANCIERO	46,514,000.00	12,358,210.00	34,155,790.00

Cuadro No. 8

Gobierno de la República de Nicaragua

Ministerio de Hacienda y Crédito Público

Fecha : 6/4/2021

Hora : 14:47:30

Usuario : WVelasquez-009

Pagina 1 de 1

GASTOS TOTALES ASIGNACIONES Y SUBVENCIONES POR PROGRAMA

Ejercicio Presupuestario : 2021

Mes Inicial : Enero

: Marzo

Moneda : CÓRDOBA

Descripción	Presupuesto Actualizado	Devengado Acumulado	Saldo por Devengar
	A	B	(A - B)
UNIDAD ADMINISTRADORA DE BIENES INCAUTADOS, DECOMISADOS O ABANDONADOS	11,107,000.00	3,465,284.72	7,641,715.28
COMISION NACIONAL DE REGISTRO Y CONTROL DE SUSTANCIAS TOXICAS	28,455,000.00	7,662,128.60	20,792,871.40
MINISTERIO PÚBLICO	303,814,000.00	86,395,072.00	217,418,928.00
PROCURADURÍA PARA LA DEFENSA DE LOS DERECHOS HUMANOS	58,539,000.00	16,216,385.33	42,322,614.67
GOBIERNO REGIONAL AUTÓNOMO COSTA CARIBE NORTE	200,674,000.00	53,821,347.52	146,852,652.48
GOBIERNO REGIONAL AUTÓNOMO COSTA CARIBE SUR	170,455,000.00	34,953,384.45	135,501,615.55
CORREOS DE NICARAGUA	22,265,000.00	5,566,250.00	16,698,750.00
EMPRESA NACIONAL DE TRANSMISION ELÉCTRICA	425,012,000.00	256,683,351.54	168,328,648.46
EMPRESA NICARAGUENSE DE ACUEDUCTOS Y ALCANTARILLADOS SANITARIOS	907,192,000.00	306,497,702.96	600,694,297.04
EMPRESA PORTUARIA NACIONAL	56,779,000.00	14,118,292.00	42,660,708.00
PROGRAMA USURA CERO	102,258,000.00	25,118,440.00	77,139,560.00
ORDENAMIENTO DE LA PROPIEDAD	488,673,000.00	111,596,213.56	377,076,786.44
FONDO DE PREINVERSION	80,000,000.00	666,783.49	79,333,216.51
TRANSF. A LAS ALCALDÍAS Y COMUNID. INDÍGENAS POR RECAUD. DE APROVECHAM. Y SERVICIO FORESTAL	11,550,000.00	2,600,284.92	8,949,715.08
TRANSF. A LAS ALCALDÍAS POR RECAUDACIONES DE EXPLORACIÓN Y EXPLOTACIÓN MINERA	166,981,000.00	61,500,091.06	105,480,908.94
TRANSF. A LAS ALCALDIAS Y COMUNIDADES INDIGENAS POR RECAUDACION DE PESCA Y ACUICULTURA	29,202,000.00	5,188,254.80	24,013,745.20

Cuadro No. 8

Gobierno de la República de Nicaragua

Ministerio de Hacienda y Crédito Público

Fecha : 6/4/2021

Hora : 14:47:30

Usuario : WVelasquez-009

Pagina 1 de 1

GASTOS TOTALES ASIGNACIONES Y SUBVENCIONES POR PROGRAMA

Ejercicio Presupuestario : 2021

Mes Inicial : Enero

: Marzo

Moneda : CÓRDOBA

Descripción	Presupuesto Actualizado	Devengado Acumulado	Saldo por Devengar
	A	B	(A - B)
TRANSF. A LAS ALCALDÍAS POR RECAUDACIÓN DEL IMPUESTO SELECTIVO DE CONSUMO (ISC-IMI)	131,991,726.00	0.00	131,991,726.00
TRANSFERENCIA MUNICIPAL	3,004,056,410.00	961,960,535.00	2,042,095,875.00
ALCALDIA DE MANAGUA	220,000,000.00	100,000,000.00	120,000,000.00
ALCALDIA MUNICIPAL DE MATAGALPA	300,000.00	300,000.00	0.00
GOBIERNO TERRITORIAL INDIGENA DEL ALTO WANGKI Y BOCA Y	9,702,000.00	3,729,200.00	5,972,800.00
GOBIERNO TERRITORIAL AWALTARA LUHPIA NANI TASBAYA	2,867,000.00	1,003,500.00	1,863,500.00
GOBIERNO TERRITORIAL RAMA - KRIOL	2,867,000.00	1,003,500.00	1,863,500.00
GOBIERNO TERRITORIAL WANKI MAYA RIO COCO ABAJO	1,985,000.00	694,750.00	1,290,250.00
GOBIERNO TERRITORIAL TWAHKA	2,095,000.00	733,250.00	1,361,750.00
GOBIERNO TERRITORIAL WANGKI LI AUBRA	2,095,000.00	0.00	2,095,000.00
GOBIERNO TERRITORIAL PRINZU AUHYA UN	2,095,000.00	733,250.00	1,361,750.00
GOBIERNO TERRITORIAL MAYANGNA SAUNI AS	2,646,000.00	397,000.00	2,249,000.00
GOBIERNO TERRITORIAL INDIGENA SAUNI BAS (SIKILTA)	1,654,000.00	579,000.00	1,075,000.00
GOBIERNO TERRITORIAL INDIGENA AMASAU (AWASTIGNI)	1,543,000.00	540,000.00	1,003,000.00
GOBIERNO TERRITORIAL INDIGENA TWI-TASBA RAYA	2,095,000.00	0.00	2,095,000.00
GOBIERNO TERRITORIAL INDIGENA LILAMNI	2,315,000.00	810,250.00	1,504,750.00
GOBIERNO TERRITORIAL INDIGENA PRINZU AWALA	2,095,000.00	733,250.00	1,361,750.00
GOBIERNO TERRITORIAL INDIGENA CUENCA DE LAGUNA DE PERLAS	2,646,000.00	0.00	2,646,000.00
GOBIERNO TERRITORIAL INDIGENA TAWIRA	1,764,000.00	617,500.00	1,146,500.00

Cuadro No. 8

Gobierno de la República de Nicaragua

Ministerio de Hacienda y Crédito Público

Fecha : 6/4/2021

Hora : 14:47:30

Usuario : WVelasquez-009

Página 1 de 1

GASTOS TOTALES ASIGNACIONES Y SUBVENCIONES POR PROGRAMA

Ejercicio Presupuestario : 2021

Mes Inicial : Enero

: Marzo

Moneda : CÓRDOBA

Descripción	Presupuesto Actualizado	Devengado Acumulado	Saldo por Devengar
	A	B	(A - B)
GOBIERNO DE LA NACION SUMU MAYANGNA	3,308,000.00	1,154,600.00	2,153,400.00
GOBIERNO TERRITORIAL INDIGENA Y AFRODESCENDIENTE KARATA	2,315,000.00	810,250.00	1,504,750.00
GOBIERNO TERRITORIAL INDIGENA TWI WAUPASA	1,875,000.00	656,250.00	1,218,750.00
GOBIERNO TERRITORIAL INDIGENA TASBA PRI MATRIZ INDIGENA	2,315,000.00	0.00	2,315,000.00
GOBIERNO TERRITORIAL INDIGENA YAHBRA TWI	1,654,000.00	579,000.00	1,075,000.00
GOBIERNO TERRITORIAL TASBA PAUNI	1,323,000.00	0.00	1,323,000.00
GOBIERNO COMUNAL CREOL-BLUEFIELDS	1,323,000.00	926,000.00	397,000.00
GOBIERNO TERRITORIAL SAUNI ARUNGKA (MATUMBAK)	2,205,000.00	771,750.00	1,433,250.00
GOBIERNO COMUNAL WANGKI AWALA KUPIA	1,103,000.00	0.00	1,103,000.00
UNIVERSIDADES Y CENTROS DE EDUCACION TECNICA SUPERIOR	4,891,728,553.00	1,411,521,189.00	3,480,207,364.00
UNIVERSIDADES (ENERGIA ELÉCTRICA, AGUA Y TELEFONIA NACIONAL	409,159,000.00	66,958,917.58	342,200,082.42
COMISIONES BANCARIAS	23,296,000.00	2,399,098.63	20,896,901.37
FONDO DE VIGILANCIA Y SUPERVISIÓN MINERA	48,100,000.00	11,970,770.42	36,129,229.58
FONDO DE DESARROLLO Y PROMOCIÓN MINERA	71,150,000.00	17,956,155.64	53,193,844.36
APORTES Y CONTRIBUCIONES A ORGANISMOS INTERNACIONALES	11,529,214.00	0.00	11,529,214.00
PENSIONES VITALICIAS A EXPRESIDENTES Y EXVICEPRESIDENTES	17,470,000.00	3,733,752.27	13,736,247.73
COOPERATIVAS DE TRANSPORTE URBANO COLECTIVO DEL MUNICIPIO DE MANAGUA Y MUNICIPIO DE CIUDAD SANDINO	355,206,000.00	69,284,333.33	285,921,666.67
SUBSIDIO AL CONSUMO DE ENERGÍA, AGUA Y TELEFONÍA PARA JUBILADOS	360,099,010.00	67,107,013.42	292,991,996.58

Cuadro No. 8

Gobierno de la República de Nicaragua

Ministerio de Hacienda y Crédito Público

Fecha : 6/4/2021

Hora : 14:47:30

Usuario : WVelasquez-009

Pagina 1 de 1

GASTOS TOTALES ASIGNACIONES Y SUBVENCIONES POR PROGRAMA

Ejercicio Presupuestario : 2021

Mes Inicial : Enero

: Marzo

Moneda : CÓRDOBA

Descripción	Presupuesto Actualizado	Devengado Acumulado	Saldo por Devengar
	A	B	(A - B)
MUSEO ARCHIVO RUBÉN DARÍO	1,280,000.00	320,000.00	960,000.00
TEATRO MUNICIPAL JOSÉ DE LA CRUZ MENA	2,455,000.00	613,750.00	1,841,250.00
ACADEMIA NICARAGUENSE DE LA LENGUA	2,150,000.00	537,480.00	1,612,520.00
ACADEMIA DE GEOGRAFÍA E HISTORIA DE NICARAGUA	2,100,000.00	525,000.00	1,575,000.00
FORO NICARAGUENSE DE CULTURA	940,000.00	0.00	940,000.00
ASOCIACIÓN INSTITUTO CULTURAL RUBÉN DARÍO DE NICARAGUA	813,000.00	413,000.00	400,000.00
ASOCIACIÓN CIENTÍFICA CULTURAL ZOOLOGICO THOMAS BELT	2,900,000.00	600,000.00	2,300,000.00
FUNDACIÓN AMIGOS DEL ZOOLOGICO NICARAGUENSE	5,850,000.00	1,431,000.00	4,419,000.00
BENEMERITO CUERPO DE BOMBEROS DE MANAGUA	5,000,000.00	1,230,280.00	3,769,720.00
ASOCIACION CIVIL DE CUERPO DE BOMBEROS VOLUNTARIOS DE NICARAGUA	2,247,000.00	700,000.00	1,547,000.00
TRANSFERENCIAS A LAS ASOCIACIONES DE BOMBERO VOLUNTARIOS POR LEY No. 837	7,992,000.00	1,382,193.65	6,609,806.35
CRUZ ROJA NICARAGUENSE	2,000,000.00	0.00	2,000,000.00
ASOCIACIÓN NICARAGUA JOVEN	2,501,000.00	0.00	2,501,000.00
FUNDACIÓN LA VERDE SONRISA	3,339,000.00	834,750.00	2,504,250.00
ASOCIACIÓN DE SCOUTS DE NICARAGUA	2,400,000.00	0.00	2,400,000.00
MOVIMIENTO INFANTIL LUIS ALFONSO VELASQUEZ FLORES	496,000.00	124,000.00	372,000.00
CONSEJO NACIONAL DEL CAFÉ	6,825,000.00	1,621,260.00	5,203,740.00
INSTITUTO NACIONAL DE DEFENSA DEL CONSUMIDOR	1,575,000.00	393,750.00	1,181,250.00

Cuadro No. 8**Gobierno de la República de Nicaragua****Ministerio de Hacienda y Crédito Público**

Fecha : 6/4/2021

Hora : 14:47:30

Usuario : WVelasquez-009

Pagina 1 de 1

GASTOS TOTALES ASIGNACIONES Y SUBVENCIONES POR PROGRAMA

Ejercicio Presupuestario : 2021

Mes Inicial : Enero : Marzo

Moneda : CÓRDOBA

Descripción	Presupuesto Actualizado	Devengado Acumulado	Saldo por Devengar
	A	B	(A - B)
SUBVENCIONES A CENTROS RELIGIOSOS, CULTURALES, DEPORTIVOS Y ORGANIZACIONES SIN FINES DE LUCRO	23,090,000.00	7,003,500.00	16,086,500.00
PARLAMENTO CENTROAMERICANO	75,495,993.00	37,573,250.00	37,922,743.00
CORTE CENTROAMERICANA DE JUSTICIA	25,499,882.00	12,581,239.12	12,918,642.88
UNICA (PROGRAMA PARA FORMACION MAESTROS EMPIRICOS)	6,000,000.00	600,000.00	5,400,000.00
APORTE ESTATAL - INSS	1,663,400,000.00	301,454,598.62	1,361,945,401.38
PENSIONES ESPECIALES - INSS	127,300,000.00	38,245,697.98	89,054,302.02
IRTRAMMA – SUBSIDIO DE TRANSPORTE A NIVEL NACIONAL	536,867,075.00	135,249,761.22	401,617,313.78
Total	20,862,036,817.41	5,753,574,323.12	15,108,462,494.29

Cuadro No. 8 - A

Gobierno de la República de Nicaragua

Fecha : 6/4/2021

Hora : 16:19:30

Ministerio de Hacienda y Crédito Público

Usuario : WVelasquez-009

**SUBVENCIONES A ORGANIZACIONES SIN FINES DE LUCRO, CENTROS CULTURALES Y DEPORTIVOS**Pagina 1
de 1

Ejercicio : 2021
 Presupuestario :
 Mes Inicial : Enero : Marzo
 Moneda : CÓRDOBA

Descripción	Presupuesto Actualizado	Devengado Acumulado	Saldo por Devengar
	A	B	(A - B)
Asignaciones y Subvenciones	23,090,000.00	7,003,500.00	16,086,500.00
SUBVENCIONES A ORGANIZACIONES SIN FINES DE LUCRO, CENTROS CULTURALES Y DEPORTIVOS	23,090,000.00	7,003,500.00	16,086,500.00
Asignación especial para la promoción del arte y la cultura	2,690,000.00	2,250,000.00	440,000.00
Asociación Amigos del Museo Gregorio Aguilar Barea (Amigos del Museo AMUGAB)	400,000.00	200,000.00	200,000.00
Asociación Comisión Nicaragüense de Ayuda al Niño con Cáncer y Leucemia (CONANCA)	600,000.00	150,000.00	450,000.00
Asociación de Ancianos Desprotegidos Divino Niño de Jesús	200,000.00	50,000.00	150,000.00
Asociación de Comunicación y Movilización Social Los Cumiches (Asociación Los Cumiches)	150,000.00	50,000.00	100,000.00
Asociación de Educación Popular Carlos Fonseca Amador (AEPFCFA)	500,000.00	125,000.00	375,000.00
Asociación de Iglesias Estableciendo el Reino de Jesucristo (ETRJ)	200,000.00	50,000.00	150,000.00
Asociación de Municipios de la Regiones Autónomas de la Costa Atlántica de Nicaragua (AMURACAN)	1,300,000.00	1,075,000.00	225,000.00
Asociación de Municipios de Nicaragua (AMUNIC)	600,000.00	0.00	600,000.00
Asociación de Padres de Niños y Jóvenes Diabéticos de Nicaragua	350,000.00	150,000.00	200,000.00
Asociación de Sordociegos de Nicaragua (ASCN)	200,000.00	50,000.00	150,000.00
Asociación Instituto Nicaragüense de Mujeres No Videntes (INMUN)	200,000.00	70,000.00	130,000.00
Asociación Ministerio Enciende una Luz (MEUL)	100,000.00	25,000.00	75,000.00
Asociación Nacional de Sordos de Nicaragua (ANSNIC)	300,000.00	75,000.00	225,000.00
Asociación Nicaragüense de Enfermos de Parkinson (ANEP)	200,000.00	0.00	200,000.00
Asociación Nicaragüense de Alcaldes Democráticos (ANAD)	500,000.00	0.00	500,000.00
Asociación Nicaragüense Pro Lupus Eritematoso (ASONILE)	300,000.00	0.00	300,000.00
Asociación Organización de Ciegos de Matagalpa Luis Brayle (OCM)	150,000.00	75,000.00	75,000.00

Cuadro No. 8 - A

Gobierno de la República de Nicaragua

Fecha : 6/4/2021

Hora : 16:19:30

Ministerio de Hacienda y Crédito Público

Usuario : WVelasquez-009

**SUBVENCIONES A ORGANIZACIONES SIN FINES DE LUCRO, CENTROS CULTURALES Y DEPORTIVOS**Pagina 1
de 1

Ejercicio : 2021
Presupuestario :
Mes Inicial : Enero : Marzo
Moneda : CÓRDOBA

Descripción	Presupuesto Actualizado	Devengado Acumulado	Saldo por Devengar
	A	B	(A - B)
Asociación para el Desarrollo Humanístico y Social Casa Abierta (CASAABIERTA)	150,000.00	0.00	150,000.00
Asociación Pro Arte Musical María Caridad Rosado (PRO ARTE)	300,000.00	0.00	300,000.00
Asociación Psicoballet Nicaragua (Psicoballet Nicaragua)	150,000.00	0.00	150,000.00
Asociación Quincho Barrilete	700,000.00	233,500.00	466,500.00
Asociación Taurina de Chontales (Toros de Chontales)	300,000.00	0.00	300,000.00
Asociación Vínculos Solidarios (Vínculos Solidarios)	300,000.00	0.00	300,000.00
Casa de Cultura Antenor Sandino Hernández. León, León.	800,000.00	400,000.00	400,000.00
Centro de Formación Educativo Cultural para Personas Ciegas (C.F.E.C.)	150,000.00	50,000.00	100,000.00
Comunidad de Hermanas Josefinas	400,000.00	0.00	400,000.00
Coordinadora Evangélica Iglesia y Sociedad (CEPRES)	100,000.00	25,000.00	75,000.00
Federación de Cuerpo de Bomberos de Nicaragua	1,157,143.00	0.00	1,157,143.00
Federación de Mujeres con Capacidades Diferentes (FEMUCADI)	200,000.00	50,000.00	150,000.00
Federación Nicaragüense de Asociaciones de Personas con Discapacidad (FECONORI)	500,000.00	125,000.00	375,000.00
Federación Nicaragüense de Karate - Do (FENIKA-DO)	700,000.00	700,000.00	0.00
Fundación Centro de Atención Integral a Niños y Niñas con Autismo (CAINNA)	200,000.00	0.00	200,000.00
Fundación Cristiana más que vencedores	50,000.00	0.00	50,000.00
Fundación de Lupus Eritematoso Sistémico de Nicaragua (FLESNIC)	200,000.00	50,000.00	150,000.00
Fundación de Padres con Hijos de Espina Bífida (FUNDAPHEB)	200,000.00	0.00	200,000.00
Fundación El Camino (FUCAM)	100,000.00	0.00	100,000.00
Fundación Mujer Rural (MUJER RURAL)	200,000.00	0.00	200,000.00
Fundación Oftalmológica Nicaragüense para la Prevención de la Ceguera (FONIPRECE)	150,000.00	50,000.00	100,000.00

Cuadro No. 8 - A

Gobierno de la República de Nicaragua

Fecha : 6/4/2021

Hora : 16:19:30

Ministerio de Hacienda y Crédito Público

Usuario : WVelasquez-009

**SUBVENCIONES A ORGANIZACIONES SIN FINES DE LUCRO, CENTROS CULTURALES Y DEPORTIVOS**Pagina 1
de 1

Ejercicio : 2021
Presupuestario :
Mes Inicial : Enero : Marzo
Moneda : CÓRDOBA

Descripción	Presupuesto Actualizado	Devengado Acumulado	Saldo por Devengar
	A	B	(A - B)
Fundación para el Salón de la Fama del Deporte Nicaragüense (Salón de la Fama)	300,000.00	0.00	300,000.00
Fundación pro ayuda a niños y niñas con capacidades diferentes (SIELO)	200,000.00	50,000.00	150,000.00
Fundación Provincia Eudista Minuto de Dios (PEMD)	850,000.00	0.00	850,000.00
Fundación Rodrigo Enrique José Campbell Álvarez (Fundación Rodrigo Campbell Álvarez)	500,000.00	0.00	500,000.00
Instituto de las Hijas de María Auxiliadora en Nicaragua	150,000.00	0.00	150,000.00
Organización de Revolucionarios Deshabilitados Revolucionario "Ernesto Che Guevara" (ORD)	400,000.00	0.00	400,000.00
Organización de Ciegos de Nicaragua Maricela Toledo Ascencio (OCN-MTA)	150,000.00	50,000.00	100,000.00
Asociación Feria de la Tierra	900,000.00	200,000.00	700,000.00
Asociación Liga del Saber	900,000.00	300,000.00	600,000.00
Asociación Vida Futura Región Autónoma de la Costa Caribe Norte (Asociación AVFRACCN)	200,000.00	0.00	200,000.00
Bluefields Indian & Caribbean University (BICU).	300,000.00	0.00	300,000.00
Asociación Instituto de Estudios Superiores del Sindicalismo de Centro América y el Caribe (IESSCA)	650,000.00	0.00	650,000.00
Fundación Salvador Pérez Gutiérrez (FUSAPEGU)	200,000.00	0.00	200,000.00
Asociación Centro de Adoración Cristiano Getsemaní	100,000.00	0.00	100,000.00
Asociación Civil Bomberos Unidos Sin Fronteras	142,857.00	0.00	142,857.00
Asociación Compañía de Hijas de la Caridad de San Vicente de Paul	200,000.00	50,000.00	150,000.00
Asociación Misión San Pablo	200,000.00	0.00	200,000.00
Asociación Nicaragüense de Madres y Padres de Niños con Leucemia y Cáncer (MAPANICA)	250,000.00	0.00	250,000.00
Casa de Cultura Calmecalt. Pueblo Nuevo, Estelí	550,000.00	275,000.00	275,000.00
Total	23,090,000.00	7,003,500.00	16,086,500.00

Cuadro No. 9

Gobierno de la República de Nicaragua

Fecha : 6/4/2021

Hora : 13:15:03

Ministerio de Hacienda y Crédito Público

Usuario : WVelasquez-009

CLASIFICACION INSTITUCIONAL ECONOMICO

Pagina : 1

Ejercicio : 2021
Presupuestario

Mes Inicial : Enero

: Marzo

Moneda : CÓRDOBA

Descripción	Presupuesto Actualizado	Devengado Acumulado	Saldo por Devengar
	A	B	(A - B)
Gasto Corriente	68,707,067,033.38	18,013,656,245.64	50,693,410,787.74
Asamblea Nacional	681,678,050.00	188,164,699.09	493,513,350.91
Corte Suprema de Justicia	2,999,582,369.00	778,205,614.89	2,221,376,754.11
Consejo Supremo Electoral	1,026,704,032.00	91,436,232.31	935,267,799.69
Contraloría General de la República	234,017,545.47	61,646,027.43	172,371,518.04
Presidencia de la República	341,365,165.00	88,101,950.53	253,263,214.47
Ministerio de Gobernación	949,656,000.00	264,006,205.05	685,649,794.95
Ministerio de Relaciones Exteriores	913,937,217.00	239,773,910.95	674,163,306.05
Ministerio de Defensa	2,680,933,000.00	758,191,877.91	1,922,741,122.09
Ministerio de Hacienda y Crédito Público	3,663,898,210.53	101,726,535.53	3,562,171,675.00
Ministerio de Fomento, Industria y Comercio	180,091,000.00	43,683,674.86	136,407,325.14
Ministerio de Educación	13,591,320,895.00	3,778,927,748.24	9,812,393,146.76
Ministerio Agropecuario	446,507,538.10	122,762,882.48	323,744,655.62
Ministerio de Transporte e Infraestructura	438,952,000.00	107,897,294.51	331,054,705.49
Ministerio de Salud	14,226,501,864.95	4,221,696,619.32	10,004,805,245.63
Ministerio del Trabajo	111,137,000.00	31,416,806.16	79,720,193.84
Ministerio del Ambiente y de los Recursos Naturales	173,649,000.00	47,801,696.78	125,847,303.22
Ministerio de la Familia, Adolescencia y Niñez	393,575,000.00	93,452,050.31	300,122,949.69
Ministerio de Energía y Minas	123,688,000.00	32,767,103.25	90,920,896.75
Ministerio de Economía Familiar, Comunitaria, Cooperativa y Asociativa	576,091,974.00	167,946,304.63	408,145,669.37
Ministerio de la Mujer	30,260,000.00	8,547,264.31	21,712,735.69
Ministerio de la Juventud	126,657,000.00	30,993,568.78	95,663,431.22
Procuraduría General de la República	153,123,835.00	33,543,830.57	119,580,004.43
Policía Nacional	3,438,292,100.69	996,795,130.96	2,441,496,969.73
Asignaciones y Subvenciones	15,716,439,236.64	4,148,196,665.93	11,568,242,570.71
Servicio de la Deuda Pública	5,489,009,000.00	1,575,974,550.86	3,913,034,449.14

Cuadro No. 9**Gobierno de la República de Nicaragua**

Fecha : 6/4/2021

Hora : 13:15:03

**Ministerio de Hacienda y Crédito Público**

Usuario : WVelasquez-009

CLASIFICACION INSTITUCIONAL ECONOMICO

Pagina : 1

Ejercicio : 2021
Presupuestario

Mes Inicial : Enero

: Marzo

Moneda : CÓRDOBA

Descripción	Presupuesto Actualizado	Devengado Acumulado	Saldo por Devengar
	A	B	(A - B)
Gasto de Capital	17,702,700,673.49	6,582,050,457.67	11,120,650,215.82
Asamblea Nacional	613,950.00	574,909.40	39,040.60
Corte Suprema de Justicia	261,570,000.00	766,338.57	260,803,661.43
Consejo Supremo Electoral	81,513,968.00	0.00	81,513,968.00
Contraloría General de la República	848,890.24	0.00	848,890.24
Presidencia de la República	2,500,000.00	0.00	2,500,000.00
Ministerio de Gobernación	374,873,000.00	0.00	374,873,000.00
Ministerio de Relaciones Exteriores	2,639,325.00	0.00	2,639,325.00
Ministerio de Defensa	28,584,000.00	7,146,000.00	21,438,000.00
Ministerio de Hacienda y Crédito Público	1,432,378,774.18	141,222,619.41	1,291,156,154.77
Ministerio de Educación	1,045,967,770.00	238,843,510.77	807,124,259.23
Ministerio Agropecuario	2,212,621.30	2,211,899.78	721.52
Ministerio de Transporte e Infraestructura	5,304,835,144.00	3,623,909,193.40	1,680,925,950.60
Ministerio de Salud	2,705,971,420.00	678,633,288.22	2,027,338,131.78
Ministerio del Trabajo	600,000.00	69,967.73	530,032.27
Ministerio del Ambiente y de los Recursos Naturales	47,175,000.00	0.00	47,175,000.00
Ministerio de Energía y Minas	452,540,000.00	5,506,057.19	447,033,942.81
Ministerio de Economía Familiar, Comunitaria, Cooperativa y Asociativa	420,846,990.00	128,951,660.86	291,895,329.14
Policía Nacional	391,432,240.00	148,837,355.15	242,594,884.85
Asignaciones y Subvenciones	5,145,597,580.77	1,605,377,657.19	3,540,219,923.58
Aplicaciones Financieras	15,085,561,000.00	2,976,682,279.64	12,108,878,720.36
Servicio de la Deuda Pública	15,085,561,000.00	2,976,682,279.64	12,108,878,720.36
Total	101,495,328,706.87	27,572,388,982.95	73,922,939,723.92

Cuadro No. 10

Gobierno de la República de Nicaragua

Fecha : 6/4/2021

Hora : 14:48:57

Ministerio de Hacienda y Crédito Público

Usuario : WVelasquez-009

Pagina 1 de 1

ASIGNACIONES Y SUBVENCIONES POR TIPO DE GASTO

Presupuestario : 2021

Mes Inicial : Enero : Marzo

Moneda : CÓRDOBA

Descripción	Presupuesto Actualizado	Devengado Acumulado	Saldo por Devengar
	A	B	(A - B)
Gasto Corriente	15,716,439,236.64	4,148,196,665.93	11,568,242,570.71
Asignaciones y Subvenciones	15,716,439,236.64	4,148,196,665.93	11,568,242,570.71
AUTORIDAD NACIONAL DEL AGUA	48,004,417.00	13,775,840.20	34,228,576.80
AUTORIDAD DE EL GRAN CANAL INTEROCEÁNICO DE NICARAGUA	7,603,000.00	1,827,394.00	5,775,606.00
COMISIÓN DE APELACIÓN DEL SERVICIO CIVIL	8,848,000.00	2,570,267.07	6,277,732.93
COMISION NACIONAL DE DEMARCACIÓN Y TITULACIÓN	13,340,000.00	3,709,786.00	9,630,214.00
COMISIÓN NACIONAL DE MICROFINANZAS	6,020,000.00	1,384,600.00	4,635,400.00
CONSEJO NACIONAL CONTRA EL CRIMEN ORGANIZADO	5,119,000.00	1,432,834.65	3,686,165.35
CONSEJO NACIONAL DE EVALUACIÓN Y ACREDITACIÓN DEL SISTEMA EDUCATIVO NACIONAL	11,515,000.00	3,242,408.67	8,272,591.33
CONSEJO NACIONAL DE PLANIFICACIÓN ECONÓMICA SOCIAL	847,000.00	234,821.00	612,179.00
CONSEJO NACIONAL DEL DEPORTE, LA EDUCACIÓN FÍSICA Y LA RECREACIÓN FÍSICA	344,566,332.00	68,578,760.21	275,987,571.79
DIRECCION GENERAL DE INGRESOS	508,203,000.00	165,430,537.02	342,772,462.98
DIRECCION GENERAL DE SERVICIOS ADUANEROS	557,125,000.00	100,595,415.00	456,529,585.00
FONDO DE DESARROLLO PESQUERO	25,438,000.00	6,860,333.89	18,577,666.11
FONDO DE INVERSION SOCIAL DE EMERGENCIA	180,653,000.00	41,637,154.38	139,015,845.62
FONDO DE MANTENIMIENTO VIAL	1,389,601,279.00	393,617,055.48	995,984,223.52
CINEMATECA NACIONAL	13,052,000.00	2,699,957.00	10,352,043.00
INSTITUTO CONTRA EL ALCOHOLISMO Y LA DROGADICCION	3,710,000.00	1,097,134.42	2,612,865.58

Cuadro No. 10

Gobierno de la República de Nicaragua

Fecha : 6/4/2021

Hora : 14:48:57

Ministerio de Hacienda y Crédito Público

Usuario : WVelasquez-009

Pagina 1 de 1

ASIGNACIONES Y SUBVENCIONES POR TIPO DE GASTO

Presupuestario : 2021

Mes Inicial : Enero : Marzo

Moneda : CÓRDOBA

Descripción	Presupuesto Actualizado	Devengado Acumulado	Saldo por Devengar
	A	B	(A - B)
INSTITUTO DE LA VIVIENDA URBANA Y RURAL	67,645,000.00	16,991,922.87	50,653,077.13
INSTITUTO NACIONAL DE INFORMACION DE DESARROLLO	82,995,000.00	21,213,347.17	61,781,652.83
INSTITUTO NACIONAL DE PROMOCIÓN DE LA COMPETENCIA	16,578,000.00	4,777,801.97	11,800,198.03
INSTITUTO NACIONAL FORESTAL	156,204,000.00	44,508,473.61	111,695,526.39
INSTITUTO NACIONAL TECNOLÓGICO	13,232,000.00	3,296,632.00	9,935,368.00
INSTITUTO NICARAGUENSE DE CULTURA	79,406,000.00	24,126,417.22	55,279,582.78
INSTITUTO NICARAGÜENSE DE DEPORTES	25,849,000.00	7,496,744.14	18,352,255.86
INSTITUTO NICARAGUENSE DE ESTUDIOS TERRITORIALES	211,827,781.00	54,502,110.58	157,325,670.42
INSTITUTO NICARAGUENSE DE FOMENTO MUNICIPAL	83,902,000.00	24,120,473.42	59,781,526.58
INSTITUTO NICARAGUENSE DE LA PESCA Y ACUICULTURA	55,595,000.00	18,977,565.85	36,617,434.15
INSTITUTO DE PROTECCIÓN Y SANIDAD AGROPECUARIA	261,055,000.00	102,415,956.68	158,639,043.32
INSTITUTO NICARAGUENSE DE TURISMO	95,167,000.00	25,819,299.58	69,347,700.42
INSTITUTO TECNOLÓGICO NACIONAL	55,180,000.00	9,357,194.27	45,822,805.73
LA GACETA	9,720,000.00	2,619,403.00	7,100,597.00
AGENCIA DE PROMOCION DE INVERSIONES Y EXPORTACIONES (PRONICARAGUA)	51,051,000.00	10,854,531.00	40,196,469.00
RADIO NICARAGUA	16,456,583.00	4,515,020.04	11,941,562.96
SISTEMA NACIONAL PARA LA PREVENCION, MITIGACION Y ATENCION DE DESASTRES	362,619,856.64	186,046,967.00	176,572,889.64
TEATRO NACIONAL RUBÉN DARÍO	28,753,000.00	7,830,470.35	20,922,529.65

Cuadro No. 10

Gobierno de la República de Nicaragua

Fecha : 6/4/2021

Hora : 14:48:57

Ministerio de Hacienda y Crédito Público

Usuario : WVelasquez-009

Pagina 1 de 1

ASIGNACIONES Y SUBVENCIONES POR TIPO DE GASTO

Presupuestario : 2021

Mes Inicial : Enero : Marzo

Moneda : CÓRDOBA

Descripción	Presupuesto Actualizado	Devengado Acumulado	Saldo por Devengar
	A	B	(A - B)
TRIBUNAL ADUANERO Y TRIBUTARIO ADMINISTRATIVO	24,502,000.00	7,269,558.28	17,232,441.72
UNIDAD DE ANALISIS FINANCIERO	46,514,000.00	12,358,210.00	34,155,790.00
UNIDAD ADMINISTRADORA DE BIENES INCAUTADOS, DECOMISADOS O ABANDONADOS	11,107,000.00	3,465,284.72	7,641,715.28
COMISION NACIONAL DE REGISTRO Y CONTROL DE SUSTANCIAS TOXICAS	28,455,000.00	7,662,128.60	20,792,871.40
MINISTERIO PÚBLICO	303,814,000.00	86,395,072.00	217,418,928.00
PROCURADURÍA PARA LA DEFENSA DE LOS DERECHOS HUMANOS	58,539,000.00	16,216,385.33	42,322,614.67
GOBIERNO REGIONAL AUTÓNOMO COSTA CARIBE NORTE	152,674,000.00	44,925,681.03	107,748,318.97
GOBIERNO REGIONAL AUTÓNOMO COSTA CARIBE SUR	119,455,000.00	31,006,384.45	88,448,615.55
CORREOS DE NICARAGUA	22,265,000.00	5,566,250.00	16,698,750.00
EMPRESA NACIONAL DE TRANSMISION ELÉCTRICA	8,787,000.00	2,165,066.82	6,621,933.18
EMPRESA NICARAGUENSE DE ACUEDUCTOS Y ALCANTARILLADOS SANITARIOS	40,000,000.00	10,000,000.00	30,000,000.00
PROGRAMA USURA CERO	102,258,000.00	25,118,440.00	77,139,560.00
ORDENAMIENTO DE LA PROPIEDAD	341,727,000.00	110,595,682.30	231,131,317.70
TRANSF. A LAS ALCALDÍAS Y COMUNID. INDÍGENAS POR RECAUD. DE APROVECHAM. Y SERVICIO FORESTAL	11,550,000.00	2,600,284.92	8,949,715.08
TRANSF. A LAS ALCALDÍAS POR RECAUDACIONES DE EXPLORACIÓN Y EXPLOTACIÓN MINERA	166,981,000.00	61,500,091.06	105,480,908.94

Cuadro No. 10

Gobierno de la República de Nicaragua

Fecha : 6/4/2021

Hora : 14:48:57

Ministerio de Hacienda y Crédito Público

Usuario : WVelasquez-009

Pagina 1 de 1

ASIGNACIONES Y SUBVENCIONES POR TIPO DE GASTO

Presupuestario : 2021

Mes Inicial : Enero : Marzo

Moneda : CÓRDOBA

Descripción	Presupuesto Actualizado	Devengado Acumulado	Saldo por Devengar
	A	B	(A - B)
TRANSF. A LAS ALCALDIAS Y COMUNIDADES INDIGENAS POR RECAUDACION DE PESCA Y ACUICULTURA	29,202,000.00	5,188,254.80	24,013,745.20
TRANSF. A LAS ALCALDÍAS POR RECAUDACIÓN DEL IMPUESTO SELECTIVO DE CONSUMO (ISC-IMI)	131,991,726.00	0.00	131,991,726.00
TRANSFERENCIA MUNICIPAL	959,603,086.00	227,581,545.00	732,021,541.00
ALCALDIA MUNICIPAL DE MATAGALPA	300,000.00	300,000.00	0.00
GOBIERNO TERRITORIAL INDIGENA DEL ALTO WANGKI Y BOCAY	5,821,000.00	1,463,800.00	4,357,200.00
GOBIERNO TERRITORIAL AWALTARA LUHPIA NANI TASBAYA	1,720,000.00	430,000.00	1,290,000.00
GOBIERNO TERRITORIAL RAMA - KRIOL	1,720,000.00	430,000.00	1,290,000.00
GOBIERNO TERRITORIAL WANKI MAYA RIO COCO ABAJO	1,191,000.00	297,750.00	893,250.00
GOBIERNO TERRITORIAL TWAHKA	1,257,000.00	314,250.00	942,750.00
GOBIERNO TERRITORIAL WANGKI LI AUBRA	1,257,000.00	0.00	1,257,000.00
GOBIERNO TERRITORIAL PRINZU AUHYA UN	1,257,000.00	314,250.00	942,750.00
GOBIERNO TERRITORIAL MAYANGNA SAUNIAS	1,588,000.00	397,000.00	1,191,000.00
GOBIERNO TERRITORIAL INDIGENA SAUNIBAS (SIKILTA)	992,000.00	248,000.00	744,000.00
GOBIERNO TERRITORIAL INDIGENA AMASAU (AWASTIGNI)	926,000.00	231,500.00	694,500.00
GOBIERNO TERRITORIAL INDIGENA TWI-TASBA RAYA	1,257,000.00	0.00	1,257,000.00
GOBIERNO TERRITORIAL INDIGENA LILAMNI	1,389,000.00	347,250.00	1,041,750.00

Cuadro No. 10

Gobierno de la República de Nicaragua

Fecha : 6/4/2021

Hora : 14:48:57

Ministerio de Hacienda y Crédito Público

Usuario : WVelasquez-009

Pagina 1 de 1

ASIGNACIONES Y SUBVENCIONES POR TIPO DE GASTO

Presupuestario : 2021

Mes Inicial : Enero : Marzo

Moneda : CÓRDOBA

Descripción	Presupuesto Actualizado	Devengado Acumulado	Saldo por Devengar
	A	B	(A - B)
GOBIERNO TERRITORIAL INDIGENA PRINZU AWALA	1,257,000.00	314,250.00	942,750.00
GOBIERNO TERRITORIAL INDIGENA CUENCA DE LAGUNA DE PERLAS	1,588,000.00	0.00	1,588,000.00
GOBIERNO TERRITORIAL INDIGENA TAWIRA	1,058,000.00	264,500.00	793,500.00
GOBIERNO DE LA NACION SUMU MAYANGNA	1,985,000.00	493,000.00	1,492,000.00
GOBIERNO TERRITORIAL INDIGENA Y AFRODESCENDIENTE KARATA	1,389,000.00	347,250.00	1,041,750.00
GOBIERNO TERRITORIAL INDIGENA TWI WAUPASA	1,125,000.00	281,250.00	843,750.00
GOBIERNO TERRITORIAL INDIGENA TASBA PRI MATRIZ INDIGENA	1,389,000.00	0.00	1,389,000.00
GOBIERNO TERRITORIAL INDIGENA YAHBRA TWI	992,000.00	248,000.00	744,000.00
GOBIERNO TERRITORIAL TASBA PAUNI	794,000.00	0.00	794,000.00
GOBIERNO COMUNAL CREOL-BLUEFIELDS	794,000.00	397,000.00	397,000.00
GOBIERNO TERRITORIAL SAUNI ARUNGKA (MATUMBAK)	1,323,000.00	330,750.00	992,250.00
GOBIERNO COMUNAL WANGKI AWALA KUPIA	662,000.00	0.00	662,000.00
UNIVERSIDADES Y CENTROS DE EDUCACION TECNICA SUPERIOR	4,526,137,255.00	1,320,123,365.00	3,206,013,890.00
UNIVERSIDADES (ENERGIA ELÉCTRICA, AGUA Y TELEFONIA NACIONAL)	409,159,000.00	66,958,917.58	342,200,082.42
COMISIONES BANCARIAS	23,296,000.00	2,399,098.63	20,896,901.37
FONDO DE VIGILANCIA Y SUPERVISIÓN MINERA	48,100,000.00	11,970,770.42	36,129,229.58

Cuadro No. 10

Gobierno de la República de Nicaragua

Fecha : 6/4/2021

Hora : 14:48:57

Ministerio de Hacienda y Crédito Público

Usuario : WVelasquez-009

Pagina 1 de 1

ASIGNACIONES Y SUBVENCIONES POR TIPO DE GASTO

Presupuestario : 2021

Mes Inicial : Enero : Marzo

Moneda : CÓRDOBA

Descripción	Presupuesto Actualizado	Devengado Acumulado	Saldo por Devengar
	A	B	(A - B)
FONDO DE DESARROLLO Y PROMOCIÓN MINERA	71,150,000.00	17,956,155.64	53,193,844.36
APORTES Y CONTRIBUCIONES A ORGANISMOS INTERNACIONALES	3,968,961.00	0.00	3,968,961.00
PENSIONES VITALICIAS A EXPRESIDENTES Y EXVICEPRESIDENTES	17,470,000.00	3,733,752.27	13,736,247.73
COOPERATIVAS DE TRANSPORTE URBANO COLECTIVO DEL MUNICIPIO DE MANAGUA Y MUNICIPIO DE CIUDAD SANDINO	355,206,000.00	69,284,333.33	285,921,666.67
SUBSIDIO AL CONSUMO DE ENERGÍA, AGUA Y TELEFONÍA PARA JUBILADOS	360,099,010.00	67,107,013.42	292,991,996.58
MUSEO ARCHIVO RUBÉN DARÍO	1,280,000.00	320,000.00	960,000.00
TEATRO MUNICIPAL JOSÉ DE LA CRUZ MENA	2,455,000.00	613,750.00	1,841,250.00
ACADEMIA NICARAGUENSE DE LA LENGUA	2,150,000.00	537,480.00	1,612,520.00
ACADEMIA DE GEOGRAFÍA E HISTORIA DE NICARAGUA	2,100,000.00	525,000.00	1,575,000.00
FORO NICARAGUENSE DE CULTURA	940,000.00	0.00	940,000.00
ASOCIACIÓN INSTITUTO CULTURAL RUBÉN DARÍO DE NICARAGUA	813,000.00	413,000.00	400,000.00
ASOCIACIÓN CIENTÍFICA CULTURAL ZOOLOGICO THOMAS BELT	2,900,000.00	600,000.00	2,300,000.00
FUNDACIÓN AMIGOS DEL ZOOLOGICO NICARAGUENSE	5,850,000.00	1,431,000.00	4,419,000.00
BENEMERITO CUERPO DE BOMBEROS DE MANAGUA	5,000,000.00	1,230,280.00	3,769,720.00

Cuadro No. 10

Gobierno de la República de Nicaragua

Fecha : 6/4/2021

Hora : 14:48:57

Ministerio de Hacienda y Crédito Público

Usuario : WVelasquez-009

Pagina 1 de 1

ASIGNACIONES Y SUBVENCIONES POR TIPO DE GASTO

Presupuestario : 2021

Mes Inicial : Enero : Marzo

Moneda : CÓRDOBA

Descripción	Presupuesto Actualizado	Devengado Acumulado	Saldo por Devengar
	A	B	(A - B)
ASOCIACION CIVIL DE CUERPO DE BOMBEROS VOLUNTARIOS DE NICARAGUA	2,247,000.00	700,000.00	1,547,000.00
TRANSFERENCIAS A LAS ASOCIACIONES DE BOMBERO VOLUNTARIOS POR LEY No. 837	7,992,000.00	1,382,193.65	6,609,806.35
CRUZ ROJA NICARAGUENSE	2,000,000.00	0.00	2,000,000.00
ASOCIACIÓN NICARAGUA JOVEN	2,501,000.00	0.00	2,501,000.00
FUNDACIÓN LA VERDE SONRISA	3,339,000.00	834,750.00	2,504,250.00
ASOCIACIÓN DE SCOUTS DE NICARAGUA	2,400,000.00	0.00	2,400,000.00
MOVIMIENTO INFANTIL LUIS ALFONSO VELASQUEZ FLORES	496,000.00	124,000.00	372,000.00
CONSEJO NACIONAL DEL CAFÉ	6,825,000.00	1,621,260.00	5,203,740.00
INSTITUTO NACIONAL DE DEFENSA DEL CONSUMIDOR	1,575,000.00	393,750.00	1,181,250.00
SUBVENCIONES A CENTROS RELIGIOSOS, CULTURALES, DEPORTIVOS Y ORGANIZACIONES SIN FINES DE LUCRO	23,090,000.00	7,003,500.00	16,086,500.00
PARLAMENTO CENTROAMERICANO	75,495,993.00	37,573,250.00	37,922,743.00
CORTE CENTROAMERICANA DE JUSTICIA	25,499,882.00	12,581,239.12	12,918,642.88
UNICA (PROGRAMA PARA FORMACION MAESTROS EMPIRICOS)	6,000,000.00	600,000.00	5,400,000.00
APORTE ESTATAL - INSS	1,663,400,000.00	301,454,598.62	1,361,945,401.38
PENSIONES ESPECIALES - INSS	127,300,000.00	38,245,697.98	89,054,302.02
IRTRAMMA – SUBSIDIO DE TRANSPORTE A NIVEL NACIONAL	536,867,075.00	135,249,761.22	401,617,313.78
Gasto de Capital	5,145,597,580.77	1,605,377,657.19	3,540,219,923.58

Cuadro No. 10

Gobierno de la República de Nicaragua

Fecha : 6/4/2021

Hora : 14:48:57

Ministerio de Hacienda y Crédito Público

Usuario : WVelasquez-009

Pagina 1 de 1

ASIGNACIONES Y SUBVENCIONES POR TIPO DE GASTO

Presupuestario : 2021

Mes Inicial : Enero : Marzo

Moneda : CÓRDOBA

Descripción	Presupuesto Actualizado	Devengado Acumulado	Saldo por Devengar
	A	B	(A - B)
Asignaciones y Subvenciones	5,145,597,580.77	1,605,377,657.19	3,540,219,923.58
CONSEJO NACIONAL DEL DEPORTE, LA EDUCACIÓN FÍSICA Y LA RECREACIÓN FÍSICA	127,799,668.00	6,296,780.71	121,502,887.29
DIRECCION GENERAL DE INGRESOS	20,000,000.00	12,000,000.00	8,000,000.00
FONDO DE DESARROLLO PESQUERO	3,200,000.00	56,752.50	3,143,247.50
FONDO DE INVERSION SOCIAL DE EMERGENCIA	210,881,437.77	12,159,005.86	198,722,431.91
FONDO DE MANTENIMIENTO VIAL	4,000,000.00	4,000,000.00	0.00
INSTITUTO DE LA VIVIENDA URBANA Y RURAL	310,000,000.00	44,395,096.20	265,604,903.80
INSTITUTO NACIONAL TECNOLÓGICO	54,500,000.00	0.00	54,500,000.00
INSTITUTO NICARAGUENSE DE CULTURA	11,250,000.00	2,810,000.00	8,440,000.00
INSTITUTO NICARAGÜENSE DE DEPORTES	46,000,000.00	0.00	46,000,000.00
INSTITUTO NICARAGUENSE DE ESTUDIOS TERRITORIALES	13,596,000.00	241,727.00	13,354,273.00
LA GACETA	320,000.00	200,000.00	120,000.00
SISTEMA NACIONAL PARA LA PREVENCIÓN, MITIGACION Y ATENCION DE DESASTRES	7,149,600.00	6,974,720.00	174,880.00
TEATRO NACIONAL RUBÉN DARÍO	10,000,000.00	1,500,000.00	8,500,000.00
GOBIERNO REGIONAL AUTÓNOMO COSTA CARIBE NORTE	48,000,000.00	8,895,666.49	39,104,333.51
GOBIERNO REGIONAL AUTÓNOMO COSTA CARIBE SUR	51,000,000.00	3,947,000.00	47,053,000.00
EMPRESA NACIONAL DE TRANSMISION ELÉCTRICA	416,225,000.00	254,518,284.72	161,706,715.28
EMPRESA NICARAGUENSE DE ACUEDUCTOS Y ALCANTARILLADOS SANITARIOS	867,192,000.00	296,497,702.96	570,694,297.04

Cuadro No. 10

Gobierno de la República de Nicaragua

Fecha : 6/4/2021

Hora : 14:48:57

Ministerio de Hacienda y Crédito Público

Usuario : WVelasquez-009

Pagina 1 de 1

ASIGNACIONES Y SUBVENCIONES POR TIPO DE GASTO

Presupuestario : 2021

Mes Inicial : Enero : Marzo

Moneda : CÓRDOBA

Descripción	Presupuesto Actualizado	Devengado Acumulado	Saldo por Devengar
	A	B	(A - B)
EMPRESA PORTUARIA NACIONAL	56,779,000.00	14,118,292.00	42,660,708.00
ORDENAMIENTO DE LA PROPIEDAD	146,946,000.00	1,000,531.26	145,945,468.74
FONDO DE PREINVERSION	80,000,000.00	666,783.49	79,333,216.51
TRANSFERENCIA MUNICIPAL	2,044,453,324.00	734,378,990.00	1,310,074,334.00
ALCALDIA DE MANAGUA	220,000,000.00	100,000,000.00	120,000,000.00
GOBIERNO TERRITORIAL INDIGENA DEL ALTO WANGKI Y BOCAY	3,881,000.00	2,265,400.00	1,615,600.00
GOBIERNO TERRITORIAL AWALTARA LUHPIA NANI TASBAYA	1,147,000.00	573,500.00	573,500.00
GOBIERNO TERRITORIAL RAMA - KRIOL	1,147,000.00	573,500.00	573,500.00
GOBIERNO TERRITORIAL WANKI MAYA RIO COCO ABAJO	794,000.00	397,000.00	397,000.00
GOBIERNO TERRITORIAL TWAHKA	838,000.00	419,000.00	419,000.00
GOBIERNO TERRITORIAL WANGKI LI AUBRA	838,000.00	0.00	838,000.00
GOBIERNO TERRITORIAL PRINZU AUHYA UN	838,000.00	419,000.00	419,000.00
GOBIERNO TERRITORIAL MAYANGNA SAUNI AS	1,058,000.00	0.00	1,058,000.00
GOBIERNO TERRITORIAL INDIGENA SAUNI BAS (SIKILTA)	662,000.00	331,000.00	331,000.00
GOBIERNO TERRITORIAL INDIGENA AMASAU (AWASTIGNI)	617,000.00	308,500.00	308,500.00
GOBIERNO TERRITORIAL INDIGENA TWI-TASBA RAYA	838,000.00	0.00	838,000.00
GOBIERNO TERRITORIAL INDIGENA LILAMNI	926,000.00	463,000.00	463,000.00
GOBIERNO TERRITORIAL INDIGENA PRINZU AWALA	838,000.00	419,000.00	419,000.00
GOBIERNO TERRITORIAL INDIGENA CUENCA DE LAGUNA DE PERLAS	1,058,000.00	0.00	1,058,000.00

Cuadro No. 10

Gobierno de la República de Nicaragua

Fecha : 6/4/2021

Hora : 14:48:57

Ministerio de Hacienda y Crédito Público

Usuario : WVelasquez-009

Pagina 1 de 1

ASIGNACIONES Y SUBVENCIONES POR TIPO DE GASTO

Presupuestario : 2021

Mes Inicial : Enero : Marzo

Moneda : CÓRDOBA

Descripción	Presupuesto Actualizado	Devengado Acumulado	Saldo por Devengar
	A	B	(A - B)
GOBIERNO TERRITORIAL INDIGENA TAWIRA	706,000.00	353,000.00	353,000.00
GOBIERNO DE LA NACION SUMU MAYANGNA	1,323,000.00	661,600.00	661,400.00
GOBIERNO TERRITORIAL INDIGENA Y AFRODESCENDIENTE KARATA	926,000.00	463,000.00	463,000.00
GOBIERNO TERRITORIAL INDIGENA TWI WAUPASA	750,000.00	375,000.00	375,000.00
GOBIERNO TERRITORIAL INDIGENA TASBA PRI MATRIZ INDIGENA	926,000.00	0.00	926,000.00
GOBIERNO TERRITORIAL INDIGENA YAHBRA TWI	662,000.00	331,000.00	331,000.00
GOBIERNO TERRITORIAL TASBA PAUNI	529,000.00	0.00	529,000.00
GOBIERNO COMUNAL CREOL-BLUEFIELDS	529,000.00	529,000.00	0.00
GOBIERNO TERRITORIAL SAUNI ARUNGKA (MATUMBAK)	882,000.00	441,000.00	441,000.00
GOBIERNO COMUNAL WANGKI AWALA KUPIA	441,000.00	0.00	441,000.00
UNIVERSIDADES Y CENTROS DE EDUCACION TECNICA SUPERIOR	365,591,298.00	91,397,824.00	274,193,474.00
APORTES Y CONTRIBUCIONES A ORGANISMOS INTERNACIONALES	7,560,253.00	0.00	7,560,253.00
Total	20,862,036,817.41	5,753,574,323.12	15,108,462,494.29

Cuadro No. 11

Gobierno de la República de Nicaragua

Ministerio de Hacienda y Crédito Público

Fecha : 6/4/2021

Hora : 13:28:04

Usuario : WVelasquez-009

Pagina 1 de 1

ESTRUCTURA FUNCIONAL DEL GASTO POR INSTITUCION

Ejercicio Presupuestario : 2021

Mes Inicial : Enero : Marzo

Moneda : CÓRDOBA

Descripción	Presupuesto Actualizado	Devengado Acumulado	Saldo por Devengar
	A	B	(A - B)
SERVICIOS PÚBLICOS GENERALES	26,978,234,644.16	5,998,333,465.09	20,979,901,179.07
Asamblea Nacional	682,292,000.00	188,739,608.49	493,552,391.51
Corte Suprema de Justicia	167,427,947.34	46,352,855.60	121,075,091.74
Consejo Supremo Electoral	1,108,218,000.00	91,436,232.31	1,016,781,767.69
Contraloría General de la República	234,803,000.00	61,646,027.43	173,156,972.57
Presidencia de la República	319,678,660.00	81,356,393.13	238,322,266.87
Ministerio de Relaciones Exteriores	916,576,542.00	239,773,910.95	676,802,631.05
Ministerio de Hacienda y Crédito Público	527,966,482.00	97,812,971.51	430,153,510.49
Ministerio de Economía Familiar, Comunitaria, Cooperativa y Asociativa	320,029,322.00	84,204,576.29	235,824,745.71
Ministerio de la Mujer	30,260,000.00	8,547,264.31	21,712,735.69
Ministerio de la Juventud	69,915,012.46	17,473,658.50	52,441,353.96
Procuraduría General de la República	10,581,685.36	2,320,645.50	8,261,039.86
Asignaciones y Subvenciones	2,015,915,993.00	526,012,490.57	1,489,903,502.43
Servicio de la Deuda Pública	20,574,570,000.00	4,552,656,830.50	16,021,913,169.50
DEFENSA	2,670,317,000.00	755,537,877.91	1,914,779,122.09
Ministerio de Defensa	2,670,317,000.00	755,537,877.91	1,914,779,122.09
ORDEN PÚBLICO Y SEGURIDAD	8,683,242,120.76	2,258,400,279.06	6,424,841,841.70
Corte Suprema de Justicia	3,093,724,421.66	732,619,097.86	2,361,105,323.80
Ministerio de Gobernación	1,305,798,072.28	260,620,769.84	1,045,177,302.44
Procuraduría General de la República	137,827,049.64	30,332,035.07	107,495,014.57

Cuadro No. 11

Gobierno de la República de Nicaragua

Ministerio de Hacienda y Crédito Público

Fecha : 6/4/2021

Hora : 13:28:04

Usuario : WVelasquez-009

Pagina 1 de 1

ESTRUCTURA FUNCIONAL DEL GASTO POR INSTITUCION

Ejercicio Presupuestario : 2021

Mes Inicial : Enero : Marzo

Moneda : CÓRDOBA

Descripción	Presupuesto Actualizado	Devengado Acumulado	Saldo por Devengar
	A	B	(A - B)
Policía Nacional	3,673,229,649.37	1,099,066,876.82	2,574,162,772.55
Asignaciones y Subvenciones	472,662,927.81	135,761,499.47	336,901,428.34
ASUNTOS ECONÓMICOS, COMERCIALES Y LABORALES EN GENERAL	1,288,934,848.88	312,404,269.05	976,530,579.83
Ministerio de Hacienda y Crédito Público	609,962,334.00	141,222,619.41	468,739,714.59
Ministerio de Fomento, Industria y Comercio	164,796,864.00	40,896,763.08	123,900,100.92
Ministerio del Trabajo	111,737,000.00	31,486,773.89	80,250,226.11
Ministerio de Economía Familiar, Comunitaria, Cooperativa y Asociativa	75,094,129.00	22,906,236.38	52,187,892.62
Ministerio de la Juventud	1,686,624.00	500,305.18	1,186,318.82
Asignaciones y Subvenciones	325,657,897.88	75,391,571.11	250,266,326.77
AGRICULTURA, SILVICULTURA, PESCA Y CAZA	2,088,938,490.21	410,529,587.50	1,678,408,902.71
Ministerio de Hacienda y Crédito Público	660,681,702.71	0.00	660,681,702.71
Ministerio Agropecuario	448,720,159.40	124,974,782.26	323,745,377.14
Ministerio de Economía Familiar, Comunitaria, Cooperativa y Asociativa	383,534,628.10	89,901,115.54	293,633,512.56
Asignaciones y Subvenciones	596,002,000.00	195,653,689.70	400,348,310.30
COMBUSTIBLES Y ENERGÍA	1,008,120,305.50	293,502,597.07	714,617,708.43
Ministerio de Energía y Minas	572,839,776.00	37,261,676.79	535,578,099.21
Asignaciones y Subvenciones	435,280,529.50	256,240,920.28	179,039,609.22
MINERÍA, MANUFACTURA Y CONSTRUCCIÓN	141,293,086.00	35,971,461.80	105,321,624.20

Cuadro No. 11

Gobierno de la República de Nicaragua

Ministerio de Hacienda y Crédito Público

Fecha : 6/4/2021

Hora : 13:28:04

Usuario : WVelasquez-009

Pagina 1 de 1

ESTRUCTURA FUNCIONAL DEL GASTO POR INSTITUCION

Ejercicio Presupuestario : 2021

Mes Inicial : Enero : Marzo

Moneda : CÓRDOBA

Descripción	Presupuesto Actualizado	Devengado Acumulado	Saldo por Devengar
	A	B	(A - B)
Ministerio de Transporte e Infraestructura	18,654,862.00	5,033,052.09	13,621,809.91
Ministerio de Energía y Minas	3,388,224.00	1,011,483.65	2,376,740.35
Asignaciones y Subvenciones	119,250,000.00	29,926,926.06	89,323,073.94
TRANSPORTE Y COMUNICACIONES	7,476,640,692.00	4,251,298,035.40	3,225,342,656.60
Ministerio de Transporte e Infraestructura	5,715,954,338.00	3,725,183,946.17	1,990,770,391.83
Asignaciones y Subvenciones	1,760,686,354.00	526,114,089.23	1,234,572,264.77
TURISMO Y OTRAS INDUSTRIAS	251,926,703.90	53,672,412.23	198,254,291.67
Ministerio de Fomento, Industria y Comercio	15,294,136.00	2,786,911.78	12,507,224.22
Ministerio de Economía Familiar, Comunitaria, Cooperativa y Asociativa	141,465,567.90	25,066,200.87	116,399,367.03
Asignaciones y Subvenciones	95,167,000.00	25,819,299.58	69,347,700.42
PROTECCIÓN DEL MEDIO AMBIENTE	701,431,434.68	162,040,658.55	539,390,776.13
Ministerio de Transporte e Infraestructura	9,177,944.00	1,589,489.65	7,588,454.35
Ministerio del Ambiente y de los Recursos Naturales	220,824,000.00	47,801,696.78	173,022,303.22
Asignaciones y Subvenciones	471,429,490.68	112,649,472.12	358,780,018.56
VIVIENDA Y SERVICIOS COMUNITARIOS	5,898,808,908.78	1,627,473,551.34	4,271,335,357.44
Ministerio de Hacienda y Crédito Público	2,739,460.00	293,564.02	2,445,895.98
Asignaciones y Subvenciones	5,896,069,448.78	1,627,179,987.32	4,268,889,461.46
SALUD	20,349,037,602.42	4,936,429,859.39	15,412,607,743.03
Contraloría General de la República	63,435.71	0.00	63,435.71
Ministerio de Defensa	39,200,000.00	9,800,000.00	29,400,000.00

Cuadro No. 11

Gobierno de la República de Nicaragua

Ministerio de Hacienda y Crédito Público

Fecha : 6/4/2021

Hora : 13:28:04

Usuario : WVelasquez-009

Pagina 1 de 1

ESTRUCTURA FUNCIONAL DEL GASTO POR INSTITUCION

Ejercicio Presupuestario : 2021

Mes Inicial : Enero : Marzo

Moneda : CÓRDOBA

Descripción	Presupuesto Actualizado	Devengado Acumulado	Saldo por Devengar
	A	B	(A - B)
Ministerio de Hacienda y Crédito Público	3,106,939,626.00	0.00	3,106,939,626.00
Ministerio de Educación	214,406,591.00	0.00	214,406,591.00
Ministerio de Salud	16,899,924,170.39	4,897,164,357.27	12,002,759,813.12
Policía Nacional	86,053,779.32	29,065,502.12	56,988,277.20
Asignaciones y Subvenciones	2,450,000.00	400,000.00	2,050,000.00
RECREACIÓN, CULTURA Y RELIGIÓN	814,489,671.12	148,483,937.07	666,005,734.05
Presidencia de la República	24,186,505.00	6,745,557.40	17,440,947.60
Ministerio de Hacienda y Crédito Público	9,000,000.00	3,620,000.00	5,380,000.00
Asignaciones y Subvenciones	781,303,166.12	138,118,379.67	643,184,786.45
EDUCACIÓN	20,046,375,419.82	5,550,946,877.88	14,495,428,541.94
Ministerio de Gobernación	18,730,927.72	3,385,435.21	15,345,492.51
Ministerio de Educación	14,422,882,074.00	4,017,771,259.01	10,405,110,814.99
Ministerio de Salud	32,549,114.56	3,165,550.27	29,383,564.29
Ministerio de la Juventud	53,518,838.54	12,713,434.70	40,805,403.84
Policía Nacional	70,440,912.00	17,500,107.17	52,940,804.83
Asignaciones y Subvenciones	5,448,253,553.00	1,496,411,091.52	3,951,842,461.48
PROTECCIÓN SOCIAL	3,097,537,778.64	777,364,113.61	2,320,173,665.03
Ministerio de Hacienda y Crédito Público	178,987,380.00	0.00	178,987,380.00
Ministerio de la Familia, Adolescencia y Niñez	393,575,000.00	93,452,050.31	300,122,949.69
Ministerio de Economía Familiar, Comunitaria, Cooperativa y Asociativa	76,815,317.00	74,819,836.41	1,995,480.59

Cuadro No. 11

Gobierno de la República de Nicaragua

Ministerio de Hacienda y Crédito Público

Fecha : 6/4/2021

Hora : 13:28:04

Usuario : WVelasquez-009

Pagina 1 de 1

ESTRUCTURA FUNCIONAL DEL GASTO POR INSTITUCION

Ejercicio Presupuestario : 2021

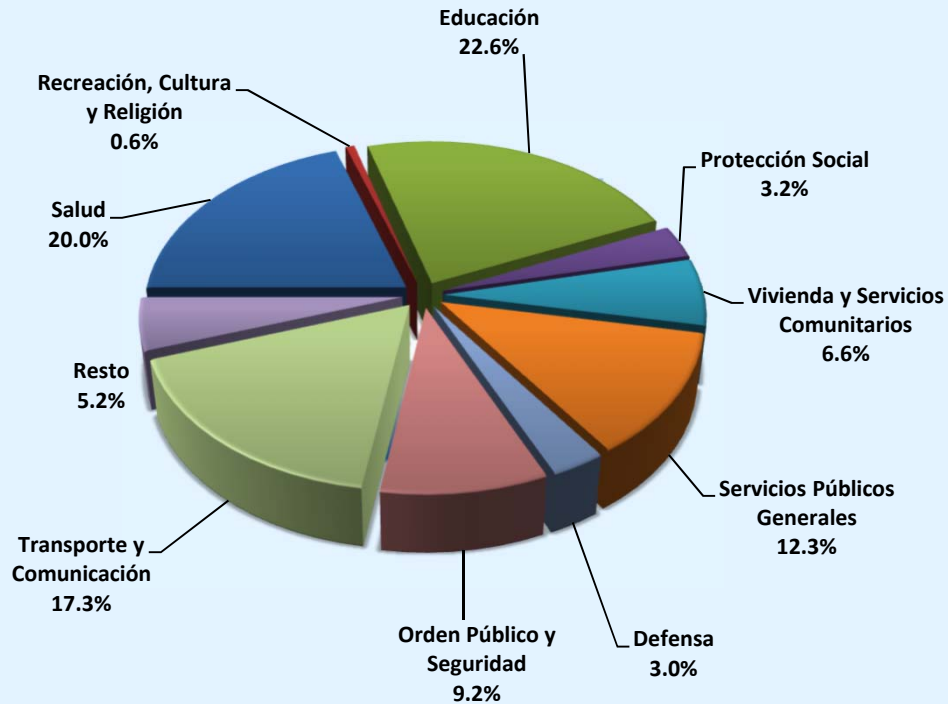
Mes Inicial : Enero : Marzo

Moneda : CÓRDOBA

Descripción	Presupuesto Actualizado	Devengado Acumulado	Saldo por Devengar
	A	B	(A - B)
Ministerio de la Juventud	1,536,525.00	306,170.40	1,230,354.60
Procuraduría General de la República	4,715,100.00	891,150.00	3,823,950.00
Asignaciones y Subvenciones	2,441,908,456.64	607,894,906.49	1,834,013,550.15
Total	101,495,328,706.87	27,572,388,982.95	73,922,939,723.92

* Incluye Amortización del Servicio de la Deuda Pública

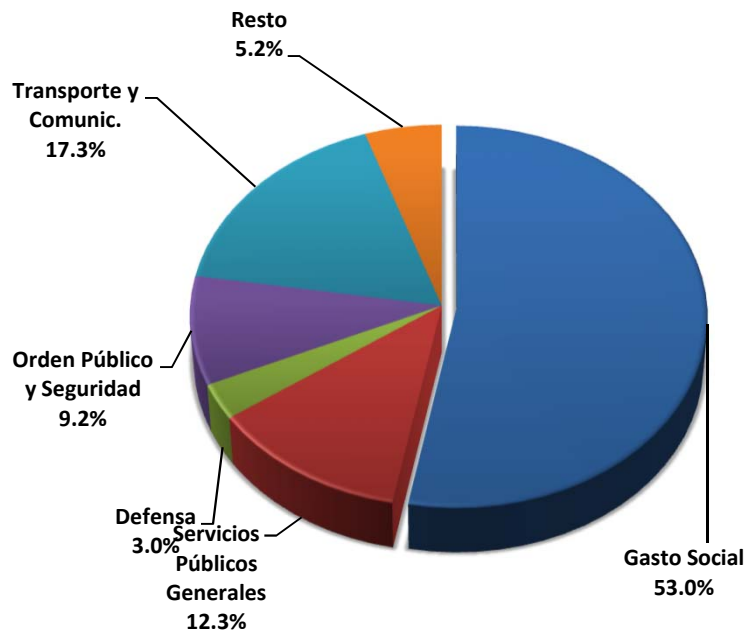
**Ejecución de Gastos
Enero - Marzo 2021
Estructura Funcional**



Millones C\$

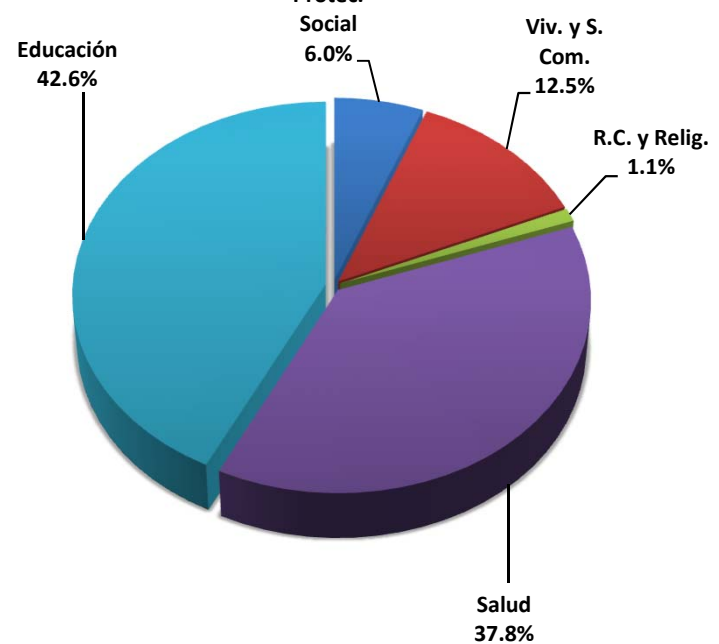
Gasto Funcional Total	24,595.7
Gasto Social	13,040.7
Salud	4,936.4
Recreación, Cultura y Religión	148.5
Educación	5,550.9
Protección Social	777.4
Vivienda y Servicios Comunitarios	1,627.5
Servicios Públicos Generales	3,021.7
Defensa	755.5
Orden Público y Seguridad	2,258.4
Asuntos Económicos, Comerciales y Laborales e	312.4
Agricultura, Silvicultura, Pesca y Caza	410.5
Combustible y Energía	293.5
Minería, Manufactura y Construcción	36.0
Transporte y Comunicación	4,251.3
Turismo y Otras Industrias	53.7
Protección del Medio Ambiente	162.0

**Ejecución Gasto Total
Enero - Marzo 2021
Estructura Funcional**



**Ejecución de Gastos Total
C\$24,595.7 millones**

**Ejecución
Enero - Marzo 2021
Servicios Sociales**



**Sector Social
C\$13,040.7 mlls. (53.0%)**

Cuadro No. 12

Gobierno de la República de Nicaragua
Ministerio de Hacienda y Crédito Público

Fecha : 6/4/2021
Hora : 14:54:51
Usuario : WVelasquez-009
Pagina 1 de 1

ESTRUCTURA FUNCIONAL DEL GASTO ASIGNACIONES Y SUBVENCIONES

Ejercicio Presupuestario : 2021
Mes Inicial: Enero : Marzo
Moneda : CÓRDOBA

Descripción	Presupuesto Actualizado	Devengado Acumulado	Saldo por Devengar
	A	B	(A - B)
SERVICIOS PÚBLICOS GENERALES	2,015,915,993.00	526,012,490.57	1,489,903,502.43
Asignaciones y Subvenciones	2,015,915,993.00	526,012,490.57	1,489,903,502.43
CONSEJO NACIONAL DE PLANIFICACIÓN ECONÓMICA SOCIAL	847,000.00	234,821.00	612,179.00
DIRECCION GENERAL DE INGRESOS	528,203,000.00	177,430,537.02	350,772,462.98
DIRECCION GENERAL DE SERVICIOS ADUANEROS	557,125,000.00	100,595,415.00	456,529,585.00
LA GACETA	10,040,000.00	2,819,403.00	7,220,597.00
TRIBUNAL ADUANERO Y TRIBUTARIO ADMINISTRATIVO	24,502,000.00	7,269,558.28	17,232,441.72
COMISION NACIONAL DE REGISTRO Y CONTROL DE SUSTANCIAS TOXICAS	28,455,000.00	7,662,128.60	20,792,871.40
GOBIERNO REGIONAL AUTÓNOMO COSTA CARIBE NORTE	157,674,000.00	47,425,681.03	110,248,318.97
GOBIERNO REGIONAL AUTÓNOMO COSTA CARIBE SUR	121,605,000.00	31,006,384.45	90,598,615.55
ORDENAMIENTO DE LA PROPIEDAD	488,673,000.00	111,596,213.56	377,076,786.44
COMISIONES BANCARIAS	23,296,000.00	2,399,098.63	20,896,901.37
PARLAMENTO CENTROAMERICANO	75,495,993.00	37,573,250.00	37,922,743.00
ORDEN PÚBLICO Y SEGURIDAD	472,662,927.81	135,761,499.47	336,901,428.34
Asignaciones y Subvenciones	472,662,927.81	135,761,499.47	336,901,428.34
CONSEJO NACIONAL CONTRA EL CRIMEN ORGANIZADO	5,119,000.00	1,432,834.65	3,686,165.35
UNIDAD DE ANALISIS FINANCIERO	46,514,000.00	12,358,210.00	34,155,790.00
UNIDAD ADMINISTRADORA DE BIENES INCAUTADOS, DECOMISADOS O ABANDONADOS	11,107,000.00	3,465,284.72	7,641,715.28
MINISTERIO PÚBLICO	303,814,000.00	86,395,072.00	217,418,928.00
PROCURADURÍA PARA LA DEFENSA DE LOS DERECHOS HUMANOS	58,539,000.00	16,216,385.33	42,322,614.67
FONDO DE PREINVERSION	5,531,045.81	0.00	5,531,045.81

Cuadro No. 12

Gobierno de la República de Nicaragua
Ministerio de Hacienda y Crédito Público

Fecha : 6/4/2021
Hora : 14:54:51
Usuario : WVelasquez-009
Pagina 1 de 1

ESTRUCTURA FUNCIONAL DEL GASTO ASIGNACIONES Y SUBVENCIONES

Ejercicio Presupuestario : 2021

Mes Inicial: Enero : Marzo

Moneda : CÓRDOBA

Descripción	Presupuesto Actualizado	Devengado Acumulado	Saldo por Devengar
	A	B	(A - B)
BENEMERITO CUERPO DE BOMBEROS DE MANAGUA	5,000,000.00	1,230,280.00	3,769,720.00
ASOCIACION CIVIL DE CUERPO DE BOMBEROS VOLUNTARIOS DE NICARAGUA	2,247,000.00	700,000.00	1,547,000.00
TRANSFERENCIAS A LAS ASOCIACIONES DE BOMBERO VOLUNTARIOS POR LEY No. 837	7,992,000.00	1,382,193.65	6,609,806.35
SUBVENCIONES A CENTROS RELIGIOSOS, CULTURALES, DEPORTIVOS Y ORGANIZACIONES SIN FINES DE LUCRO	1,300,000.00	0.00	1,300,000.00
CORTE CENTROAMERICANA DE JUSTICIA	25,499,882.00	12,581,239.12	12,918,642.88
ASUNTOS ECONÓMICOS, COMERCIALES Y LABORALES EN GENERAL	325,657,897.88	75,391,571.11	250,266,326.77
Asignaciones y Subvenciones	325,657,897.88	75,391,571.11	250,266,326.77
COMISIÓN DE APELACIÓN DEL SERVICIO CIVIL	8,848,000.00	2,570,267.07	6,277,732.93
COMISIÓN NACIONAL DE MICROFINANZAS	6,020,000.00	1,384,600.00	4,635,400.00
INSTITUTO NACIONAL DE PROMOCIÓN DE LA COMPETENCIA	16,578,000.00	4,777,801.97	11,800,198.03
INSTITUTO NICARAGUENSE DE ESTUDIOS TERRITORIALES	225,423,781.00	54,743,837.58	170,679,943.42
AGENCIA DE PROMOCION DE INVERSIONES Y EXPORTACIONES (PRONICARAGUA)	51,051,000.00	10,854,531.00	40,196,469.00
GOBIERNO REGIONAL AUTÓNOMO COSTA CARIBE SUR	2,200,000.00	0.00	2,200,000.00
FONDO DE PREINVERSION	2,432,902.88	666,783.49	1,766,119.39
APORTES Y CONTRIBUCIONES A ORGANISMOS INTERNACIONALES	11,529,214.00	0.00	11,529,214.00
INSTITUTO NACIONAL DE DEFENSA DEL CONSUMIDOR	1,575,000.00	393,750.00	1,181,250.00
AGRICULTURA, SILVICULTURA, PESCA Y CAZA	596,002,000.00	195,653,689.70	400,348,310.30
Asignaciones y Subvenciones	596,002,000.00	195,653,689.70	400,348,310.30
FONDO DE DESARROLLO PESQUERO	28,638,000.00	6,917,086.39	21,720,913.61

Cuadro No. 12

Gobierno de la República de Nicaragua
 Ministerio de Hacienda y Crédito Público

Fecha : 6/4/2021
 Hora : 14:54:51
 Usuario : WVelasquez-009
 Pagina 1 de 1

ESTRUCTURA FUNCIONAL DEL GASTO ASIGNACIONES Y SUBVENCIONES

Ejercicio Presupuestario : 2021
 Mes Inicial: Enero : Marzo
 Moneda : CÓRDOBA

Descripción	Presupuesto Actualizado	Devengado Acumulado	Saldo por Devengar
	A	B	(A - B)
INSTITUTO NACIONAL DE INFORMACION DE DESARROLLO	82,995,000.00	21,213,347.17	61,781,652.83
INSTITUTO NACIONAL FORESTAL	156,204,000.00	44,508,473.61	111,695,526.39
INSTITUTO NICARAGUENSE DE LA PESCA Y ACUICULTURA	55,595,000.00	18,977,565.85	36,617,434.15
INSTITUTO DE PROTECCIÓN Y SANIDAD AGROPECUARIA	261,055,000.00	102,415,956.68	158,639,043.32
FONDO DE PREINVERSION	4,690,000.00	0.00	4,690,000.00
CONSEJO NACIONAL DEL CAFÉ	6,825,000.00	1,621,260.00	5,203,740.00
COMBUSTIBLES Y ENERGÍA	435,280,529.50	256,240,920.28	179,039,609.22
Asignaciones y Subvenciones	435,280,529.50	256,240,920.28	179,039,609.22
EMPRESA NACIONAL DE TRANSMISION ELÉCTRICA	422,799,844.00	256,240,920.28	166,558,923.72
FONDO DE PREINVERSION	12,480,685.50	0.00	12,480,685.50
MINERÍA, MANUFACTURA Y CONSTRUCCIÓN	119,250,000.00	29,926,926.06	89,323,073.94
Asignaciones y Subvenciones	119,250,000.00	29,926,926.06	89,323,073.94
FONDO DE VIGILANCIA Y SUPERVISIÓN MINERA	48,100,000.00	11,970,770.42	36,129,229.58
FONDO DE DESARROLLO Y PROMOCIÓN MINERA	71,150,000.00	17,956,155.64	53,193,844.36
TRANSPORTE Y COMUNICACIONES	1,760,686,354.00	526,114,089.23	1,234,572,264.77
Asignaciones y Subvenciones	1,760,686,354.00	526,114,089.23	1,234,572,264.77
AUTORIDAD DE EL GRAN CANAL INTEROCEÁNICO DE NICARAGUA	7,603,000.00	1,827,394.00	5,775,606.00
FONDO DE MANTENIMIENTO VIAL	1,393,601,279.00	397,617,055.48	995,984,223.52
GOBIERNO REGIONAL AUTÓNOMO COSTA CARIBE NORTE	24,500,000.00	5,395,666.49	19,104,333.51
GOBIERNO REGIONAL AUTÓNOMO COSTA CARIBE SUR	12,400,000.00	1,147,000.00	11,253,000.00
CORREOS DE NICARAGUA	22,265,000.00	5,566,250.00	16,698,750.00

Cuadro No. 12

Gobierno de la República de Nicaragua
Ministerio de Hacienda y Crédito Público

Fecha : 6/4/2021
Hora : 14:54:51
Usuario : WVelasquez-009
Pagina 1 de 1

ESTRUCTURA FUNCIONAL DEL GASTO ASIGNACIONES Y SUBVENCIONES

Ejercicio Presupuestario : 2021

Mes Inicial: Enero : Marzo

Moneda : CÓRDOBA

Descripción	Presupuesto Actualizado	Devengado Acumulado	Saldo por Devengar
	A	B	(A - B)
EMPRESA NACIONAL DE TRANSMISION ELÉCTRICA	2,212,156.00	442,431.26	1,769,724.74
EMPRESA PORTUARIA NACIONAL	56,779,000.00	14,118,292.00	42,660,708.00
FONDO DE PREINVERSION	21,325,919.00	0.00	21,325,919.00
ALCALDIA DE MANAGUA	220,000,000.00	100,000,000.00	120,000,000.00
TURISMO Y OTRAS INDUSTRIAS	95,167,000.00	25,819,299.58	69,347,700.42
Asignaciones y Subvenciones	95,167,000.00	25,819,299.58	69,347,700.42
INSTITUTO NICARAGUENSE DE TURISMO	95,167,000.00	25,819,299.58	69,347,700.42
PROTECCIÓN DEL MEDIO AMBIENTE	471,429,490.68	112,649,472.12	358,780,018.56
Asignaciones y Subvenciones	471,429,490.68	112,649,472.12	358,780,018.56
AUTORIDAD NACIONAL DEL AGUA	48,004,417.00	13,775,840.20	34,228,576.80
FONDO DE INVERSION SOCIAL DE EMERGENCIA	2,625,209.99	0.00	2,625,209.99
EMPRESA NICARAGUENSE DE ACUEDUCTOS Y ALCANTARILLADOS SANITARIOS	401,937,000.00	98,673,631.92	303,263,368.08
FONDO DE PREINVERSION	17,962,863.69	0.00	17,962,863.69
SUBVENCIONES A CENTROS RELIGIOSOS, CULTURALES, DEPORTIVOS Y ORGANIZACIONES SIN FINES DE LUCRO	900,000.00	200,000.00	700,000.00
VIVIENDA Y SERVICIOS COMUNITARIOS	5,896,069,448.78	1,627,179,987.32	4,268,889,461.46
Asignaciones y Subvenciones	5,896,069,448.78	1,627,179,987.32	4,268,889,461.46
COMISION NACIONAL DE DEMARCACIÓN Y TITULACIÓN	13,340,000.00	3,709,786.00	9,630,214.00
FONDO DE INVERSION SOCIAL DE EMERGENCIA	388,909,227.78	53,796,160.24	335,113,067.54
INSTITUTO DE LA VIVIENDA URBANA Y RURAL	227,645,000.00	16,991,922.87	210,653,077.13
INSTITUTO NICARAGUENSE DE FOMENTO MUNICIPAL	83,902,000.00	24,120,473.42	59,781,526.58

Cuadro No. 12

Gobierno de la República de Nicaragua
Ministerio de Hacienda y Crédito Público

Fecha : 6/4/2021
Hora : 14:54:51
Usuario : WVelasquez-009
Pagina 1 de 1

ESTRUCTURA FUNCIONAL DEL GASTO ASIGNACIONES Y SUBVENCIONES

Ejercicio Presupuestario : 2021

Mes Inicial: Enero : Marzo

Moneda : CÓRDOBA

Descripción	Presupuesto Actualizado	Devengado Acumulado	Saldo por Devengar
	A	B	(A - B)
GOBIERNO REGIONAL AUTÓNOMO COSTA CARIBE NORTE	2,000,000.00	0.00	2,000,000.00
GOBIERNO REGIONAL AUTÓNOMO COSTA CARIBE SUR	18,480,000.00	0.00	18,480,000.00
EMPRESA NICARAGUENSE DE ACUEDUCTOS Y ALCANTARILLADOS SANITARIOS	505,255,000.00	207,824,071.04	297,430,928.96
TRANSF. A LAS ALCALDÍAS Y COMUNID. INDÍGENAS POR RECAUD. DE APROVECHAM. Y SERVICIO FORESTAL	11,550,000.00	2,600,284.92	8,949,715.08
TRANSF. A LAS ALCALDÍAS POR RECAUDACIONES DE EXPLORACIÓN Y EXPLOTACIÓN MINERA	166,981,000.00	61,500,091.06	105,480,908.94
TRANSF. A LAS ALCALDIAS Y COMUNIDADES INDIGENAS POR RECAUDACION DE PESCA Y ACUICULTURA	29,202,000.00	5,188,254.80	24,013,745.20
TRANSF. A LAS ALCALDÍAS POR RECAUDACIÓN DEL IMPUESTO SELECTIVO DE CONSUMO (ISC-IMI)	131,991,726.00	0.00	131,991,726.00
TRANSFERENCIA MUNICIPAL	3,004,056,410.00	961,960,535.00	2,042,095,875.00
ALCALDIA MUNICIPAL DE MATAGALPA	300,000.00	300,000.00	0.00
GOBIERNO TERRITORIAL INDIGENA DEL ALTO WANGKI Y BOCAY	9,702,000.00	3,729,200.00	5,972,800.00
GOBIERNO TERRITORIAL AWALTARA LUHPIA NANI TASBAYA	2,867,000.00	1,003,500.00	1,863,500.00
GOBIERNO TERRITORIAL RAMA - KRIOL	2,867,000.00	1,003,500.00	1,863,500.00
GOBIERNO TERRITORIAL WANKI MAYA RIO COCO ABAJO	1,985,000.00	694,750.00	1,290,250.00
GOBIERNO TERRITORIAL TWAHKA	2,095,000.00	733,250.00	1,361,750.00
GOBIERNO TERRITORIAL WANGKI LI AUBRA	2,095,000.00	0.00	2,095,000.00
GOBIERNO TERRITORIAL PRINZU AUHYA UN	2,095,000.00	733,250.00	1,361,750.00
GOBIERNO TERRITORIAL MAYANGNA SAUNI AS	2,646,000.00	397,000.00	2,249,000.00

Cuadro No. 12

Gobierno de la República de Nicaragua

Fecha : 6/4/2021

Ministerio de Hacienda y Crédito Público

Hora : 14:54:51

Usuario : WVelasquez-009

ESTRUCTURA FUNCIONAL DEL GASTO ASIGNACIONES Y SUBVENCIONES

Pagina 1 de 1

Ejercicio Presupuestario : 2021

Mes Inicial: Enero : Marzo

Moneda : CÓRDOBA

Descripción	Presupuesto Actualizado	Devengado Acumulado	Saldo por Devengar
	A	B	(A - B)
GOBIERNO TERRITORIAL INDIGENA SAUNI BAS (SIKILTA)	1,654,000.00	579,000.00	1,075,000.00
GOBIERNO TERRITORIAL INDIGENA AMASAU (AWASTIGNI)	1,543,000.00	540,000.00	1,003,000.00
GOBIERNO TERRITORIAL INDIGENA TWI-TASBA RAYA	2,095,000.00	0.00	2,095,000.00
GOBIERNO TERRITORIAL INDIGENA LILAMNI	2,315,000.00	810,250.00	1,504,750.00
GOBIERNO TERRITORIAL INDIGENA PRINZU AWALA	2,095,000.00	733,250.00	1,361,750.00
GOBIERNO TERRITORIAL INDIGENA CUENCA DE LAGUNA DE PERLAS	2,646,000.00	0.00	2,646,000.00
GOBIERNO TERRITORIAL INDIGENA TAWIRA	1,764,000.00	617,500.00	1,146,500.00
GOBIERNO DE LA NACION SUMU MAYANGNA	3,308,000.00	1,154,600.00	2,153,400.00
GOBIERNO TERRITORIAL INDIGENA Y AFRODESCENDIENTE KARATA	2,315,000.00	810,250.00	1,504,750.00
GOBIERNO TERRITORIAL INDIGENA TWI WAUPASA	1,875,000.00	656,250.00	1,218,750.00
GOBIERNO TERRITORIAL INDIGENA TASBA PRI MATRIZ INDIGENA	2,315,000.00	0.00	2,315,000.00
GOBIERNO TERRITORIAL INDIGENA YAHBRA TWI	1,654,000.00	579,000.00	1,075,000.00
GOBIERNO TERRITORIAL TASBA PAUNI	1,323,000.00	0.00	1,323,000.00
GOBIERNO COMUNAL CREOL-BLUEFIELDS	1,323,000.00	926,000.00	397,000.00
GOBIERNO TERRITORIAL SAUNI ARUNGKA (MATUMBAK)	2,205,000.00	771,750.00	1,433,250.00
GOBIERNO COMUNAL WANGKI AWALA KUPIA	1,103,000.00	0.00	1,103,000.00
COOPERATIVAS DE TRANSPORTE URBANO COLECTIVO DEL MUNICIPIO DE MANAGUA Y MUNICIPIO DE CIUDAD SANDINO	355,206,000.00	69,284,333.33	285,921,666.67
SUBSIDIO AL CONSUMO DE ENERGÍA, AGUA Y TELEFONÍA PARA JUBILADOS	360,099,010.00	67,107,013.42	292,991,996.58

Cuadro No. 12

Gobierno de la República de Nicaragua
Ministerio de Hacienda y Crédito Público

Fecha : 6/4/2021
Hora : 14:54:51
Usuario : WVelasquez-009
Pagina 1 de 1

ESTRUCTURA FUNCIONAL DEL GASTO ASIGNACIONES Y SUBVENCIONES

Ejercicio Presupuestario : 2021

Mes Inicial: Enero : Marzo

Moneda : CÓRDOBA

Descripción	Presupuesto Actualizado	Devengado Acumulado	Saldo por Devengar
	A	B	(A - B)
SUBVENCIONES A CENTROS RELIGIOSOS, CULTURALES, DEPORTIVOS Y ORGANIZACIONES SIN FINES DE LUCRO	2,400,000.00	1,075,000.00	1,325,000.00
IRTRAMMA – SUBSIDIO DE TRANSPORTE A NIVEL NACIONAL	536,867,075.00	135,249,761.22	401,617,313.78
SALUD	2,450,000.00	400,000.00	2,050,000.00
Asignaciones y Subvenciones	2,450,000.00	400,000.00	2,050,000.00
SISTEMA NACIONAL PARA LA PREVENCION, MITIGACION Y ATENCION DE DESASTRES	0.00	0.00	0.00
SUBVENCIONES A CENTROS RELIGIOSOS, CULTURALES, DEPORTIVOS Y ORGANIZACIONES SIN FINES DE LUCRO	2,450,000.00	400,000.00	2,050,000.00
RECREACIÓN, CULTURA Y RELIGIÓN	781,303,166.12	138,118,379.67	643,184,786.45
Asignaciones y Subvenciones	781,303,166.12	138,118,379.67	643,184,786.45
CONSEJO NACIONAL DEL DEPORTE, LA EDUCACIÓN FÍSICA Y LA RECREACIÓN FISICA	472,366,000.00	74,875,540.92	397,490,459.08
CINEMATECA NACIONAL	13,052,000.00	2,699,957.00	10,352,043.00
INSTITUTO NICARAGUENSE DE CULTURA	90,656,000.00	26,936,417.22	63,719,582.78
INSTITUTO NICARAGÜENSE DE DEPORTES	71,849,000.00	7,496,744.14	64,352,255.86
RADIO NICARAGUA	16,456,583.00	4,515,020.04	11,941,562.96
TEATRO NACIONAL RUBÉN DARÍO	38,753,000.00	9,330,470.35	29,422,529.65
GOBIERNO REGIONAL AUTÓNOMO COSTA CARIBE NORTE	16,500,000.00	1,000,000.00	15,500,000.00
GOBIERNO REGIONAL AUTÓNOMO COSTA CARIBE SUR	15,770,000.00	2,800,000.00	12,970,000.00
FONDO DE PREINVERSION	15,576,583.12	0.00	15,576,583.12
MUSEO ARCHIVO RUBÉN DARÍO	1,280,000.00	320,000.00	960,000.00
TEATRO MUNICIPAL JOSÉ DE LA CRUZ MENA	2,455,000.00	613,750.00	1,841,250.00

Cuadro No. 12

Gobierno de la República de Nicaragua
Ministerio de Hacienda y Crédito Público

Fecha : 6/4/2021
Hora : 14:54:51
Usuario : WVelasquez-009
Pagina 1 de 1

ESTRUCTURA FUNCIONAL DEL GASTO ASIGNACIONES Y SUBVENCIONES

Ejercicio Presupuestario : 2021

Mes Inicial: Enero : Marzo

Moneda : CÓRDOBA

Descripción	Presupuesto Actualizado	Devengado Acumulado	Saldo por Devengar
	A	B	(A - B)
ACADEMIA NICARAGUENSE DE LA LENGUA	2,150,000.00	537,480.00	1,612,520.00
ACADEMIA DE GEOGRAFÍA E HISTORIA DE NICARAGUA	2,100,000.00	525,000.00	1,575,000.00
FORO NICARAGUENSE DE CULTURA	940,000.00	0.00	940,000.00
ASOCIACIÓN INSTITUTO CULTURAL RUBÉN DARÍO DE NICARAGUA	813,000.00	413,000.00	400,000.00
ASOCIACIÓN CIENTÍFICA CULTURAL ZOOLOGICO THOMAS BELT	2,900,000.00	600,000.00	2,300,000.00
FUNDACIÓN AMIGOS DEL ZOOLOGICO NICARAGUENSE	5,850,000.00	1,431,000.00	4,419,000.00
ASOCIACIÓN DE SCOUTS DE NICARAGUA	2,400,000.00	0.00	2,400,000.00
MOVIMIENTO INFANTIL LUIS ALFONSO VELASQUEZ FLORES	496,000.00	124,000.00	372,000.00
SUBVENCIONES A CENTROS RELIGIOSOS, CULTURALES, DEPORTIVOS Y ORGANIZACIONES SIN FINES DE LUCRO	8,940,000.00	3,900,000.00	5,040,000.00
EDUCACIÓN	5,448,253,553.00	1,496,411,091.52	3,951,842,461.48
Asignaciones y Subvenciones	5,448,253,553.00	1,496,411,091.52	3,951,842,461.48
CONSEJO NACIONAL DE EVALUACIÓN Y ACREDITACIÓN DEL SISTEMA EDUCATIVO NACIONAL	11,515,000.00	3,242,408.67	8,272,591.33
INSTITUTO NACIONAL TECNOLÓGICO	67,732,000.00	3,296,632.00	64,435,368.00
INSTITUTO TECNOLÓGICO NACIONAL	55,180,000.00	9,357,194.27	45,822,805.73
UNIVERSIDADES Y CENTROS DE EDUCACION TECNICA SUPERIOR	4,891,728,553.00	1,411,521,189.00	3,480,207,364.00
UNIVERSIDADES (ENERGIA ELÉCTRICA, AGUA Y TELEFONIA NACIONAL)	409,159,000.00	66,958,917.58	342,200,082.42
FUNDACIÓN LA VERDE SONRISA	3,339,000.00	834,750.00	2,504,250.00
SUBVENCIONES A CENTROS RELIGIOSOS, CULTURALES, DEPORTIVOS Y ORGANIZACIONES SIN FINES DE LUCRO	3,600,000.00	600,000.00	3,000,000.00

Cuadro No. 12

Gobierno de la República de Nicaragua

Fecha : 6/4/2021

Hora : 14:54:51

Ministerio de Hacienda y Crédito Público

Usuario : WVelasquez-009

ESTRUCTURA FUNCIONAL DEL GASTO ASIGNACIONES Y SUBVENCIONES

Pagina 1 de 1

Ejercicio Presupuestario : 2021

Mes Inicial: Enero : Marzo

Moneda : CÓRDOBA

Descripción	Presupuesto Actualizado	Devengado Acumulado	Saldo por Devengar
	A	B	(A - B)
UNICA (PROGRAMA PARA FORMACION MAESTROS EMPIRICOS)	6,000,000.00	600,000.00	5,400,000.00
PROTECCIÓN SOCIAL	2,441,908,456.64	607,894,906.49	1,834,013,550.15
Asignaciones y Subvenciones	2,441,908,456.64	607,894,906.49	1,834,013,550.15
INSTITUTO CONTRA EL ALCOHOLISMO Y LA DROGADICCION	3,710,000.00	1,097,134.42	2,612,865.58
INSTITUTO DE LA VIVIENDA URBANA Y RURAL	150,000,000.00	44,395,096.20	105,604,903.80
SISTEMA NACIONAL PARA LA PREVENCION, MITIGACION Y ATENCION DE DESASTRES	369,769,456.64	193,021,687.00	176,747,769.64
PROGRAMA USURA CERO	102,258,000.00	25,118,440.00	77,139,560.00
PENSIONES VITALICIAS A EXPRESIDENTES Y EXVICEPRESIDENTES	17,470,000.00	3,733,752.27	13,736,247.73
CRUZ ROJA NICARAGUENSE	2,000,000.00	0.00	2,000,000.00
ASOCIACIÓN NICARAGUA JOVEN	2,501,000.00	0.00	2,501,000.00
SUBVENCIONES A CENTROS RELIGIOSOS, CULTURALES, DEPORTIVOS Y ORGANIZACIONES SIN FINES DE LUCRO	3,500,000.00	828,500.00	2,671,500.00
APORTE ESTATAL - INSS	1,663,400,000.00	301,454,598.62	1,361,945,401.38
PENSIONES ESPECIALES - INSS	127,300,000.00	38,245,697.98	89,054,302.02
Total	20,862,036,817.41	5,753,574,323.12	15,108,462,494.29



Cuadro No. 13
Gobierno de la República de Nicaragua
Ministerio de Hacienda y Crédito Público
Clasificación Económica del Gasto (Devengado)

Fecha : 8/4/2021
Hora : 15:22:14
Usuario : WVelasquez-009
Pagina 1 de 1

Ejercicio Presupuestario : 2021

Mes Inicial : Enero

Mes Final : Marzo

GASTO CORRIENTE

Descripción	Remuneraciones	Bienes y Servicios	Intereses	Transferencias y Donaciones Corrientes	Otros Gastos Corrientes	Sub total Gasto Corriente
001 Asamblea Nacional	153,288,465.01	18,189,870.50	0.00	16,686,363.58	0.00	188,164,699.09
002 Corte Suprema de Justicia	698,196,870.25	80,008,744.64	0.00	0.00	0.00	778,205,614.89
003 Consejo Supremo Electoral	84,025,467.90	7,410,764.41	0.00	0.00	0.00	91,436,232.31
004 Contraloría General de la República	54,595,341.34	6,280,667.35	0.00	770,018.74	0.00	61,646,027.43
005 Presidencia de la República	72,712,122.85	15,253,327.68	0.00	136,500.00	0.00	88,101,950.53
006 Ministerio de Gobernación	182,842,715.25	80,449,553.46	0.00	713,936.34	0.00	264,006,205.05
007 Ministerio de Relaciones Exteriores	118,673,204.31	100,214,068.34	0.00	20,886,638.30	0.00	239,773,910.95
008 Ministerio de Defensa	533,413,619.00	223,131,341.55	0.00	1,646,917.36	0.00	758,191,877.91
009 Ministerio de Hacienda y Crédito Público	82,323,782.71	12,639,702.81	0.00	6,763,050.01	0.00	101,726,535.53
010 Ministerio de Fomento, Industria y Comercio	36,349,584.77	4,635,713.95	0.00	2,698,376.14	0.00	43,683,674.86
011 Ministerio de Educación	3,041,522,600.08	550,425,382.66	0.00	186,979,765.50	0.00	3,778,927,748.24
012 Ministerio Agropecuario	36,974,998.31	21,254,355.65	0.00	64,533,528.52	0.00	122,762,882.48
013 Ministerio de Transporte e Infraestructura	85,213,094.48	20,482,644.39	0.00	2,201,555.64	0.00	107,897,294.51
014 Ministerio de Salud	2,283,465,039.75	1,651,492,634.20	0.00	286,738,945.37	0.00	4,221,696,619.32
015 Ministerio del Trabajo	26,549,039.39	4,867,766.77	0.00	0.00	0.00	31,416,806.16
016 Ministerio del Ambiente y de los Recursos Naturales	31,473,685.06	16,268,414.92	0.00	59,596.80	0.00	47,801,696.78
017 Ministerio de la Familia, Adolescencia y Niñez	52,160,293.94	9,154,767.00	0.00	32,136,989.37	0.00	93,452,050.31
018 Ministerio de Energía y Minas	27,289,438.81	4,470,660.07	0.00	1,007,004.37	0.00	32,767,103.25



Cuadro No. 13
Gobierno de la República de Nicaragua
Ministerio de Hacienda y Crédito Público
Clasificación Económica del Gasto (Devengado)

Fecha : 8/4/2021
Hora : 15:22:14
Usuario : WVelasquez-009
Pagina 1 de 1

Ejercicio Presupuestario : 2021

Mes Inicial : Enero

Mes Final : Marzo

GASTO CORRIENTE

Descripción	Remuneraciones	Bienes y Servicios	Intereses	Transferencias y Donaciones Corrientes	Otros Gastos Corrientes	Sub total Gasto Corriente
019 Ministerio de Economía Familiar, Comunitaria, Cooperativa y Asociativa	104,919,208.32	28,000,465.68	0.00	35,026,630.63	0.00	167,946,304.63
020 Ministerio de la Mujer	5,705,408.52	2,317,581.17	0.00	524,274.62	0.00	8,547,264.31
021 Ministerio de la Juventud	5,948,785.47	4,683,283.31	0.00	20,361,500.00	0.00	30,993,568.78
031 Procuraduría General de la República	27,127,291.60	5,525,388.97	0.00	891,150.00	0.00	33,543,830.57
032 Policía Nacional	728,156,474.54	266,738,317.06	0.00	1,900,339.36	0.00	996,795,130.96
097 Asignaciones y Subvenciones	0.00	2,399,098.63	0.00	4,145,797,567.30	0.00	4,148,196,665.93
098 Servicio de la Deuda Pública	0.00	137,639,772.21	1,438,334,778.65	0.00	0.00	1,575,974,550.86
TOTAL GASTO CORRIENTE	8,472,926,531.66	3,273,934,287.38	1,438,334,778.65	4,828,460,647.95	0.00	18,013,656,245.64

Cuadro No. 13

Gobierno de la República de Nicaragua
Ministerio de Hacienda y Crédito Público

Fecha : 8/4/2021

Hora : 15:22:14

Usuario : WVelasquez-009

Pagina 1 de 1

Clasificación Económica del Gasto (Devengado)

Ejercicio Presupuestario : 2021

Mes Inicial : Enero

Mes Final : Marzo

GASTO DE CAPITAL

Descripción	Construcciones	Activos Fijos	Activos no Producidos	Transferencia de capital	Inversión Financiera	Sub Total Gasto de Capital
001 Asamblea Nacional	0.00	574,909.40	0.00	0.00	0.00	574,909.40
002 Corte Suprema de Justicia	0.00	766,338.57	0.00	0.00	0.00	766,338.57
008 Ministerio de Defensa	0.00	7,146,000.00	0.00	0.00	0.00	7,146,000.00
009 Ministerio de Hacienda y Crédito Público	126,004,878.90	15,217,740.51	0.00	0.00	0.00	141,222,619.41
011 Ministerio de Educación	234,684,084.12	4,159,426.65	0.00	0.00	0.00	238,843,510.77
012 Ministerio Agropecuario	0.00	2,211,899.78	0.00	0.00	0.00	2,211,899.78
013 Ministerio de Transporte e Infraestructura	3,597,791,140.69	104,868.50	26,013,184.21	0.00	0.00	3,623,909,193.40
014 Ministerio de Salud	589,531,253.91	87,352,146.61	0.00	1,749,887.70	0.00	678,633,288.22
015 Ministerio del Trabajo	0.00	69,967.73	0.00	0.00	0.00	69,967.73
018 Ministerio de Energía y Minas	5,506,057.19	0.00	0.00	0.00	0.00	5,506,057.19
019 Ministerio de Economía Familiar, Comunitaria, Cooperativa y Asociativa	0.00	397,559.04	0.00	54,468,101.82	74,086,000.00	128,951,660.86
032 Policía Nacional	145,359,642.57	3,477,712.58	0.00	0.00	0.00	148,837,355.15
097 Asignaciones y Subvenciones	666,783.49	0.00	0.00	1,604,710,873.70	0.00	1,605,377,657.19
TOTAL GASTO DE CAPITAL	4,699,543,840.87	121,478,569.37	26,013,184.21	1,660,928,863.22	74,086,000.00	6,582,050,457.67

DISMINUCION DE PASIVOS

Descripción	Recuperación de Títulos y Valores	Amortización de Préstamos Internos	Amortización de Préstamos Externos	Otras Disminuciones	Sub Total Disminución de Pasivos
098 Servicio de la Deuda Pública	1,642,721,653.54	0.00	1,333,960,626.10	0.00	2,976,682,279.64
TOTAL DISMINUCION DE PASIVOS	1,642,721,653.54	0.00	1,333,960,626.10	0.00	2,976,682,279.64
TOTAL GASTO + DISMINUCION DE PASIVOS	27,572,388,982.95				

Cuadro No. 14

Gobierno de la República de Nicaragua
Ministerio de Hacienda y Crédito Público

Fecha : 7/4/2021

Hora : 09:19:53

Usuario : WVelasquez-009

**CLASIFICACIÓN ECONÓMICA DEL GASTO (DEVENGADO) ASIGNACIONES Y
SUBVENCIONES**

Pagina 1 de 1

Ejercicio Presupuestario

: 2021

Mes Inicial

: Enero

Mes Final : Marzo

GASTO CORRIENTE

Descripción	Remuneraciones	Bienes y Servicios	Intereses	Transferencias y Donaciones Corrientes	Otros Gastos Corrientes	Sub total Gasto Corriente
097 Asignaciones y Subvenciones	0.00	2,399,098.63	0.00	4,145,797,567.30	0.00	4,148,196,665.93
097011 AUTORIDAD NACIONAL DEL AGUA	0.00	0.00	0.00	13,775,840.20	0.00	13,775,840.20
097012 AUTORIDAD DE EL GRAN CANAL INTEROCEÁNICO DE NICARAGUA	0.00	0.00	0.00	1,827,394.00	0.00	1,827,394.00
097013 COMISIÓN DE APELACIÓN DEL SERVICIO CIVIL	0.00	0.00	0.00	2,570,267.07	0.00	2,570,267.07
097014 COMISION NACIONAL DE DEMARCACIÓN Y TITULACIÓN	0.00	0.00	0.00	3,709,786.00	0.00	3,709,786.00
097015 COMISIÓN NACIONAL DE MICROFINANZAS	0.00	0.00	0.00	1,384,600.00	0.00	1,384,600.00
097016 CONSEJO NACIONAL CONTRA EL CRIMEN ORGANIZADO	0.00	0.00	0.00	1,432,834.65	0.00	1,432,834.65
097017 CONSEJO NACIONAL DE EVALUACIÓN Y ACREDITACIÓN DEL SISTEMA EDUCATIVO NACIONAL	0.00	0.00	0.00	3,242,408.67	0.00	3,242,408.67
097018 CONSEJO NACIONAL DE PLANIFICACIÓN ECONÓMICA SOCIAL	0.00	0.00	0.00	234,821.00	0.00	234,821.00
097019 CONSEJO NACIONAL DEL DEPORTE, LA EDUCACIÓN FÍSICA Y LA RECREACIÓN FISICA	0.00	0.00	0.00	68,578,760.21	0.00	68,578,760.21
097020 DIRECCION GENERAL DE INGRESOS	0.00	0.00	0.00	165,430,537.02	0.00	165,430,537.02
097021 DIRECCION GENERAL DE SERVICIOS ADUANEROS	0.00	0.00	0.00	100,595,415.00	0.00	100,595,415.00
097023 FONDO DE DESARROLLO PESQUERO	0.00	0.00	0.00	6,860,333.89	0.00	6,860,333.89

Cuadro No. 14

Gobierno de la República de Nicaragua
Ministerio de Hacienda y Crédito Público

Fecha : 7/4/2021

Hora : 09:19:53

Usuario : WVelasquez-009

**CLASIFICACIÓN ECONÓMICA DEL GASTO (DEVENGADO) ASIGNACIONES Y
SUBVENCIONES**

Pagina 1 de 1

Ejercicio Presupuestario

: 2021

Mes Inicial

: Enero

Mes Final : Marzo

GASTO CORRIENTE

Descripción	Remuneraciones	Bienes y Servicios	Intereses	Transferencias y Donaciones Corrientes	Otros Gastos Corrientes	Sub total Gasto Corriente
097024 FONDO DE INVERSION SOCIAL DE EMERGENCIA	0.00	0.00	0.00	41,637,154.38	0.00	41,637,154.38
097025 FONDO DE MANTENIMIENTO VIAL	0.00	0.00	0.00	393,617,055.48	0.00	393,617,055.48
097026 CINEMATECA NACIONAL	0.00	0.00	0.00	2,699,957.00	0.00	2,699,957.00
097027 INSTITUTO CONTRA EL ALCOHOLISMO Y LA DROGADICCION	0.00	0.00	0.00	1,097,134.42	0.00	1,097,134.42
097028 INSTITUTO DE LA VIVIENDA URBANA Y RURAL	0.00	0.00	0.00	16,991,922.87	0.00	16,991,922.87
097029 INSTITUTO NACIONAL DE INFORMACION DE DESARROLLO	0.00	0.00	0.00	21,213,347.17	0.00	21,213,347.17
097030 INSTITUTO NACIONAL DE PROMOCIÓN DE LA COMPETENCIA	0.00	0.00	0.00	4,777,801.97	0.00	4,777,801.97
097031 INSTITUTO NACIONAL FORESTAL	0.00	0.00	0.00	44,508,473.61	0.00	44,508,473.61
097032 INSTITUTO NACIONAL TECNOLÓGICO	0.00	0.00	0.00	3,296,632.00	0.00	3,296,632.00
097034 INSTITUTO NICARAGUENSE DE CULTURA	0.00	0.00	0.00	24,126,417.22	0.00	24,126,417.22
097035 INSTITUTO NICARAGÜENSE DE DEPORTES	0.00	0.00	0.00	7,496,744.14	0.00	7,496,744.14
097036 INSTITUTO NICARAGUENSE DE ESTUDIOS TERRITORIALES	0.00	0.00	0.00	54,502,110.58	0.00	54,502,110.58

Cuadro No. 14

Gobierno de la República de Nicaragua
Ministerio de Hacienda y Crédito Público

Fecha : 7/4/2021

Hora : 09:19:53

Usuario : WVelasquez-009

**CLASIFICACIÓN ECONÓMICA DEL GASTO (DEVENGADO) ASIGNACIONES Y
SUBVENCIONES**

Pagina 1 de 1

Ejercicio Presupuestario

: 2021

Mes Inicial

: Enero

Mes Final : Marzo

GASTO CORRIENTE

Descripción	Remuneraciones	Bienes y Servicios	Intereses	Transferencias y Donaciones Corrientes	Otros Gastos Corrientes	Sub total Gasto Corriente
097037 INSTITUTO NICARAGUENSE DE FOMENTO MUNICIPAL	0.00	0.00	0.00	24,120,473.42	0.00	24,120,473.42
097038 INSTITUTO NICARAGUENSE DE LA PESCA Y ACUICULTURA	0.00	0.00	0.00	18,977,565.85	0.00	18,977,565.85
097039 INSTITUTO DE PROTECCIÓN Y SANIDAD AGROPECUARIA	0.00	0.00	0.00	102,415,956.68	0.00	102,415,956.68
097040 INSTITUTO NICARAGUENSE DE TURISMO	0.00	0.00	0.00	25,819,299.58	0.00	25,819,299.58
097041 INSTITUTO TECNOLÓGICO NACIONAL	0.00	0.00	0.00	9,357,194.27	0.00	9,357,194.27
097042 LA GACETA	0.00	0.00	0.00	2,619,403.00	0.00	2,619,403.00
097043 AGENCIA DE PROMOCION DE INVERSIONES Y EXPORTACIONES (PRONICARAGUA)	0.00	0.00	0.00	10,854,531.00	0.00	10,854,531.00
097044 RADIO NICARAGUA	0.00	0.00	0.00	4,515,020.04	0.00	4,515,020.04
097045 SISTEMA NACIONAL PARA LA PREVENCION, MITIGACION Y ATENCION DE DESASTRES	0.00	0.00	0.00	186,046,967.00	0.00	186,046,967.00
097046 TEATRO NACIONAL RUBÉN DARÍO	0.00	0.00	0.00	7,830,470.35	0.00	7,830,470.35
097047 TRIBUNAL ADUANERO Y TRIBUTARIO ADMINISTRATIVO	0.00	0.00	0.00	7,269,558.28	0.00	7,269,558.28
097048 UNIDAD DE ANALISIS FINANCIERO	0.00	0.00	0.00	12,358,210.00	0.00	12,358,210.00

Cuadro No. 14

Gobierno de la República de Nicaragua
Ministerio de Hacienda y Crédito Público

Fecha : 7/4/2021

Hora : 09:19:53

Usuario : WVelasquez-009

Pagina 1 de 1

**CLASIFICACIÓN ECONÓMICA DEL GASTO (DEVENGADO) ASIGNACIONES Y
SUBVENCIONES**

Ejercicio Presupuestario

: 2021

Mes Inicial

: Enero

Mes Final : Marzo

GASTO CORRIENTE

Descripción	Remuneraciones	Bienes y Servicios	Intereses	Transferencias y Donaciones Corrientes	Otros Gastos Corrientes	Sub total Gasto Corriente
097049 UNIDAD ADMINISTRADORA DE BIENES INCAUTADOS, DECOMISADOS O ABANDONADOS	0.00	0.00	0.00	3,465,284.72	0.00	3,465,284.72
097050 COMISION NACIONAL DE REGISTRO Y CONTROL DE SUSTANCIAS TOXICAS	0.00	0.00	0.00	7,662,128.60	0.00	7,662,128.60
097051 MINISTERIO PÚBLICO	0.00	0.00	0.00	86,395,072.00	0.00	86,395,072.00
097052 PROCURADURÍA PARA LA DEFENSA DE LOS DERECHOS HUMANOS	0.00	0.00	0.00	16,216,385.33	0.00	16,216,385.33
097054 GOBIERNO REGIONAL AUTÓNOMO COSTA CARIBE NORTE	0.00	0.00	0.00	44,925,681.03	0.00	44,925,681.03
097055 GOBIERNO REGIONAL AUTÓNOMO COSTA CARIBE SUR	0.00	0.00	0.00	31,006,384.45	0.00	31,006,384.45
097056 CORREOS DE NICARAGUA	0.00	0.00	0.00	5,566,250.00	0.00	5,566,250.00
097057 EMPRESA NACIONAL DE TRANSMISION ELÉCTRICA	0.00	0.00	0.00	2,165,066.82	0.00	2,165,066.82
097058 EMPRESA NICARAGUENSE DE ACUEDUCTOS Y ALCANTARILLADOS SANITARIOS	0.00	0.00	0.00	10,000,000.00	0.00	10,000,000.00
097061 PROGRAMA USURA CERO	0.00	0.00	0.00	25,118,440.00	0.00	25,118,440.00
097062 ORDENAMIENTO DE LA PROPIEDAD	0.00	0.00	0.00	110,595,682.30	0.00	110,595,682.30

Cuadro No. 14

Gobierno de la República de Nicaragua
Ministerio de Hacienda y Crédito Público

Fecha : 7/4/2021

Hora : 09:19:53

Usuario : WVelasquez-009

**CLASIFICACIÓN ECONÓMICA DEL GASTO (DEVENGADO) ASIGNACIONES Y
SUBVENCIONES**

Pagina 1 de 1

Ejercicio Presupuestario

: 2021

Mes Inicial

: Enero

Mes Final : Marzo

GASTO CORRIENTE

Descripción	Remuneraciones	Bienes y Servicios	Intereses	Transferencias y Donaciones Corrientes	Otros Gastos Corrientes	Sub total Gasto Corriente
097064 TRANSF. A LAS ALCALDÍAS Y COMUNID. INDÍGENAS POR RECAUD. DE APROVECHAM. Y SERVICIO FORESTAL	0.00	0.00	0.00	2,600,284.92	0.00	2,600,284.92
097065 TRANSF. A LAS ALCALDÍAS POR RECAUDACIONES DE EXPLORACIÓN Y EXPLOTACIÓN MINERA	0.00	0.00	0.00	61,500,091.06	0.00	61,500,091.06
097066 TRANSF. A LAS ALCALDIAS Y COMUNIDADES INDIGENAS POR RECAUDACION DE PESCA Y ACUICULTURA	0.00	0.00	0.00	5,188,254.80	0.00	5,188,254.80
097068 TRANSFERENCIA MUNICIPAL	0.00	0.00	0.00	227,581,545.00	0.00	227,581,545.00
097071 ALCALDIA MUNICIPAL DE MATAGALPA	0.00	0.00	0.00	300,000.00	0.00	300,000.00
097073 GOBIERNO TERRITORIAL INDIGENA DEL ALTO WANGKI Y BOCAY	0.00	0.00	0.00	1,463,800.00	0.00	1,463,800.00
097074 GOBIERNO TERRITORIAL AWALTARA LUHPA NANI TASBAYA	0.00	0.00	0.00	430,000.00	0.00	430,000.00
097075 GOBIERNO TERRITORIAL RAMA - KRIOL	0.00	0.00	0.00	430,000.00	0.00	430,000.00
097076 GOBIERNO TERRITORIAL WANKI MAYA RIO COCO ABAJO	0.00	0.00	0.00	297,750.00	0.00	297,750.00
097077 GOBIERNO TERRITORIAL TWAHKA	0.00	0.00	0.00	314,250.00	0.00	314,250.00
097079 GOBIERNO TERRITORIAL PRINZU AUHYA UN	0.00	0.00	0.00	314,250.00	0.00	314,250.00

Cuadro No. 14

Gobierno de la República de Nicaragua
Ministerio de Hacienda y Crédito Público

Fecha : 7/4/2021

Hora : 09:19:53

Usuario : WVelasquez-009

**CLASIFICACIÓN ECONÓMICA DEL GASTO (DEVENGADO) ASIGNACIONES Y
SUBVENCIONES**

Pagina 1 de 1

Ejercicio Presupuestario

: 2021

Mes Inicial

: Enero

Mes Final : Marzo

GASTO CORRIENTE

Descripción	Remuneraciones	Bienes y Servicios	Intereses	Transferencias y Donaciones Corrientes	Otros Gastos Corrientes	Sub total Gasto Corriente
097080 GOBIERNO TERRITORIAL MAYANGNA SAUNI AS	0.00	0.00	0.00	397,000.00	0.00	397,000.00
097081 GOBIERNO TERRITORIAL INDIGENA SAUNI BAS (SIKILTA)	0.00	0.00	0.00	248,000.00	0.00	248,000.00
097082 GOBIERNO TERRITORIAL INDIGENA AMASAU (AWASTIGNI)	0.00	0.00	0.00	231,500.00	0.00	231,500.00
097084 GOBIERNO TERRITORIAL INDIGENA LILAMNI	0.00	0.00	0.00	347,250.00	0.00	347,250.00
097085 GOBIERNO TERRITORIAL INDIGENA PRINZU AWALA	0.00	0.00	0.00	314,250.00	0.00	314,250.00
097087 GOBIERNO TERRITORIAL INDIGENA TAWIRA	0.00	0.00	0.00	264,500.00	0.00	264,500.00
097088 GOBIERNO DE LA NACION SUMU MAYANGNA	0.00	0.00	0.00	493,000.00	0.00	493,000.00
097089 GOBIERNO TERRITORIAL INDIGENA Y AFRODESCENDIENTE KARATA	0.00	0.00	0.00	347,250.00	0.00	347,250.00
097090 GOBIERNO TERRITORIAL INDIGENA TWI WAUPASA	0.00	0.00	0.00	281,250.00	0.00	281,250.00
097092 GOBIERNO TERRITORIAL INDIGENA YAHBRA TWI	0.00	0.00	0.00	248,000.00	0.00	248,000.00
097094 GOBIERNO COMUNAL CREOL-BLUEFIELDS	0.00	0.00	0.00	397,000.00	0.00	397,000.00
097095 GOBIERNO TERRITORIAL SAUNI ARUNGKA (MATUMBAK)	0.00	0.00	0.00	330,750.00	0.00	330,750.00

Cuadro No. 14

Gobierno de la República de Nicaragua
Ministerio de Hacienda y Crédito Público

Fecha : 7/4/2021

Hora : 09:19:53

Usuario : WVelasquez-009

Pagina 1 de 1

**CLASIFICACIÓN ECONÓMICA DEL GASTO (DEVENGADO) ASIGNACIONES Y
SUBVENCIONES**

Ejercicio Presupuestario

: 2021

Mes Inicial

: Enero

Mes Final : Marzo

GASTO CORRIENTE

Descripción	Remuneraciones	Bienes y Servicios	Intereses	Transferencias y Donaciones Corrientes	Otros Gastos Corrientes	Sub total Gasto Corriente
097097 UNIVERSIDADES Y CENTROS DE EDUCACION TECNICA SUPERIOR	0.00	0.00	0.00	1,320,123,365.00	0.00	1,320,123,365.00
097098 UNIVERSIDADES (ENERGIA ELÉCTRICA, AGUA Y TELEFONIA NACIONAL	0.00	0.00	0.00	66,958,917.58	0.00	66,958,917.58
097099 COMISIONES BANCARIAS	0.00	2,399,098.63	0.00	0.00	0.00	2,399,098.63
097101 FONDO DE VIGILANCIA Y SUPERVISIÓN MINERA	0.00	0.00	0.00	11,970,770.42	0.00	11,970,770.42
097102 FONDO DE DESARROLLO Y PROMOCIÓN MINERA	0.00	0.00	0.00	17,956,155.64	0.00	17,956,155.64
097600 PENSIONES VITALICIAS A EXPRESIDENTES Y EXVICEPRESIDENTES	0.00	0.00	0.00	3,733,752.27	0.00	3,733,752.27
097601 COOPERATIVAS DE TRANSPORTE URBANO COLECTIVO DEL MUNICIPIO DE MANAGUA Y MUNICIPIO DE CIUDAD SANDINO	0.00	0.00	0.00	69,284,333.33	0.00	69,284,333.33
097602 SUBSIDIO AL CONSUMO DE ENERGÍA, AGUA Y TELEFONÍA PARA JUBILADOS	0.00	0.00	0.00	67,107,013.42	0.00	67,107,013.42
097605 MUSEO ARCHIVO RUBÉN DARÍO	0.00	0.00	0.00	320,000.00	0.00	320,000.00
097606 TEATRO MUNICIPAL JOSÉ DE LA CRUZ MENA	0.00	0.00	0.00	613,750.00	0.00	613,750.00
097607 ACADEMIA NICARAGUENSE DE LA LENGUA	0.00	0.00	0.00	537,480.00	0.00	537,480.00

Cuadro No. 14

Gobierno de la República de Nicaragua
Ministerio de Hacienda y Crédito Público

Fecha : 7/4/2021

Hora : 09:19:53

Usuario : WVelasquez-009

Pagina 1 de 1

**CLASIFICACIÓN ECONÓMICA DEL GASTO (DEVENGADO) ASIGNACIONES Y
SUBVENCIONES**

Ejercicio Presupuestario

: 2021

Mes Inicial

: Enero

Mes Final : Marzo

GASTO CORRIENTE

Descripción	Remuneraciones	Bienes y Servicios	Intereses	Transferencias y Donaciones Corrientes	Otros Gastos Corrientes	Sub total Gasto Corriente
097608 ACADEMIA DE GEOGRAFÍA E HISTORIA DE NICARAGUA	0.00	0.00	0.00	525,000.00	0.00	525,000.00
097610 ASOCIACIÓN INSTITUTO CULTURAL RUBÉN DARÍO DE NICARAGUA	0.00	0.00	0.00	413,000.00	0.00	413,000.00
097611 ASOCIACIÓN CIENTÍFICA CULTURAL ZOOLOGICO THOMAS BELT	0.00	0.00	0.00	600,000.00	0.00	600,000.00
097612 FUNDACIÓN AMIGOS DEL ZOOLOGICO NICARAGUENSE	0.00	0.00	0.00	1,431,000.00	0.00	1,431,000.00
097613 BENEMERITO CUERPO DE BOMBEROS DE MANAGUA	0.00	0.00	0.00	1,230,280.00	0.00	1,230,280.00
097614 ASOCIACION CIVIL DE CUERPO DE BOMBEROS VOLUNTARIOS DE NICARAGUA	0.00	0.00	0.00	700,000.00	0.00	700,000.00
097615 TRANSFERENCIAS A LAS ASOCIACIONES DE BOMBERO VOLUNTARIOS POR LEY No. 837	0.00	0.00	0.00	1,382,193.65	0.00	1,382,193.65
097618 FUNDACIÓN LA VERDE SONRISA	0.00	0.00	0.00	834,750.00	0.00	834,750.00
097620 MOVIMIENTO INFANTIL LUIS ALFONSO VELASQUEZ FLORES	0.00	0.00	0.00	124,000.00	0.00	124,000.00
097621 CONSEJO NACIONAL DEL CAFÉ	0.00	0.00	0.00	1,621,260.00	0.00	1,621,260.00
097622 INSTITUTO NACIONAL DE DEFENSA DEL CONSUMIDOR	0.00	0.00	0.00	393,750.00	0.00	393,750.00

Cuadro No. 14

Gobierno de la República de Nicaragua
Ministerio de Hacienda y Crédito Público

Fecha : 7/4/2021

Hora : 09:19:53

Usuario : WVelasquez-009

**CLASIFICACIÓN ECONÓMICA DEL GASTO (DEVENGADO) ASIGNACIONES Y
SUBVENCIONES**

Pagina 1 de 1

Ejercicio Presupuestario

: 2021

Mes Inicial

: Enero

Mes Final : Marzo

GASTO CORRIENTE

Descripción	Remuneraciones	Bienes y Servicios	Intereses	Transferencias y Donaciones Corrientes	Otros Gastos Corrientes	Sub total Gasto Corriente
097627 SUBVENCIONES A CENTROS RELIGIOSOS, CULTURALES, DEPORTIVOS Y ORGANIZACIONES SIN FINES DE LUCRO	0.00	0.00	0.00	7,003,500.00	0.00	7,003,500.00
097628 PARLAMENTO CENTROAMERICANO	0.00	0.00	0.00	37,573,250.00	0.00	37,573,250.00
097630 CORTE CENTROAMERICANA DE JUSTICIA	0.00	0.00	0.00	12,581,239.12	0.00	12,581,239.12
097632 UNICA (PROGRAMA PARA FORMACION MAESTROS EMPIRICOS)	0.00	0.00	0.00	600,000.00	0.00	600,000.00
097635 APORTE ESTATAL - INSS	0.00	0.00	0.00	301,454,598.62	0.00	301,454,598.62
097636 PENSIONES ESPECIALES - INSS	0.00	0.00	0.00	38,245,697.98	0.00	38,245,697.98
097637 IRTRAMMA – SUBSIDIO DE TRANSPORTE A NIVEL NACIONAL	0.00	0.00	0.00	135,249,761.22	0.00	135,249,761.22
TOTAL GASTO CORRIENTE	0.00	2,399,098.63	0.00	4,145,797,567.30	0.00	4,148,196,665.93

Cuadro No.14

Gobierno de la República de Nicaragua

Ministerio de Hacienda y Crédito Público

Fecha : 7/4/2021

Hora : 09:19:53

Usuario : WVelasquez-009

CLASIFICACIÓN ECONÓMICA DEL GASTO (DEVENGADO) ASIGNACIONES Y SUBVENCIONES

Pagina 1 de 1

Ejercicio Presupuestario

: 2021

Mes Inicial

: Enero

Mes Final : Marzo

GASTO DE CAPITAL

Descripción	Construcciones	Activos Fijos	Activos no Producidos	Transferencia de capital	Inversión Financiera	Sub Total Gasto de Capital
097 Asignaciones y Subvenciones	666,783.49	0.00	0.00	1,604,710,873.70	0.00	1,605,377,657.19
097019 CONSEJO NACIONAL DEL DEPORTE, LA EDUCACIÓN FÍSICA Y LA RECREACIÓN FÍSICA	0.00	0.00	0.00	6,296,780.71	0.00	6,296,780.71
097020 DIRECCION GENERAL DE INGRESOS	0.00	0.00	0.00	12,000,000.00	0.00	12,000,000.00
097023 FONDO DE DESARROLLO PESQUERO	0.00	0.00	0.00	56,752.50	0.00	56,752.50
097024 FONDO DE INVERSION SOCIAL DE EMERGENCIA	0.00	0.00	0.00	12,159,005.86	0.00	12,159,005.86
097025 FONDO DE MANTENIMIENTO VIAL	0.00	0.00	0.00	4,000,000.00	0.00	4,000,000.00
097028 INSTITUTO DE LA VIVIENDA URBANA Y RURAL	0.00	0.00	0.00	44,395,096.20	0.00	44,395,096.20
097034 INSTITUTO NICARAGUENSE DE CULTURA	0.00	0.00	0.00	2,810,000.00	0.00	2,810,000.00
097036 INSTITUTO NICARAGUENSE DE ESTUDIOS TERRITORIALES	0.00	0.00	0.00	241,727.00	0.00	241,727.00
097042 LA GACETA	0.00	0.00	0.00	200,000.00	0.00	200,000.00
097045 SISTEMA NACIONAL PARA LA PREVENCION, MITIGACION Y ATENCION DE DESASTRES	0.00	0.00	0.00	6,974,720.00	0.00	6,974,720.00
097046 TEATRO NACIONAL RUBÉN DARÍO	0.00	0.00	0.00	1,500,000.00	0.00	1,500,000.00
097054 GOBIERNO REGIONAL AUTÓNOMO COSTA CARIBE NORTE	0.00	0.00	0.00	8,895,666.49	0.00	8,895,666.49

Cuadro No.14

Gobierno de la República de Nicaragua

Ministerio de Hacienda y Crédito Público

Fecha : 7/4/2021

Hora : 09:19:53

Usuario : WVelasquez-009

Pagina 1 de 1

CLASIFICACIÓN ECONÓMICA DEL GASTO (DEVENGADO) ASIGNACIONES Y SUBVENCIONES

Ejercicio Presupuestario

: 2021

Mes Inicial

: Enero

Mes Final : Marzo

GASTO DE CAPITAL

Descripción	Construcciones	Activos Fijos	Activos no Producidos	Transferencia de capital	Inversión Financiera	Sub Total Gasto de Capital
097055 GOBIERNO REGIONAL AUTÓNOMO COSTA CARIBE SUR	0.00	0.00	0.00	3,947,000.00	0.00	3,947,000.00
097057 EMPRESA NACIONAL DE TRANSMISION ELÉCTRICA	0.00	0.00	0.00	254,518,284.72	0.00	254,518,284.72
097058 EMPRESA NICARAGUENSE DE ACUEDUCTOS Y ALCANTARILLADOS SANITARIOS	0.00	0.00	0.00	296,497,702.96	0.00	296,497,702.96
097060 EMPRESA PORTUARIA NACIONAL	0.00	0.00	0.00	14,118,292.00	0.00	14,118,292.00
097062 ORDENAMIENTO DE LA PROPIEDAD	0.00	0.00	0.00	1,000,531.26	0.00	1,000,531.26
097063 FONDO DE PREINVERSION	666,783.49	0.00	0.00	0.00	0.00	666,783.49
097068 TRANSFERENCIA MUNICIPAL	0.00	0.00	0.00	734,378,990.00	0.00	734,378,990.00
097070 ALCALDIA DE MANAGUA	0.00	0.00	0.00	100,000,000.00	0.00	100,000,000.00
097073 GOBIERNO TERRITORIAL INDIGENA DEL ALTO WANGKI Y BOCA Y	0.00	0.00	0.00	2,265,400.00	0.00	2,265,400.00
097074 GOBIERNO TERRITORIAL AWALTARA LUHPIA NANI TASBAYA	0.00	0.00	0.00	573,500.00	0.00	573,500.00
097075 GOBIERNO TERRITORIAL RAMA - KRIOL	0.00	0.00	0.00	573,500.00	0.00	573,500.00
097076 GOBIERNO TERRITORIAL WANKI MAYA RIO COCO ABAJO	0.00	0.00	0.00	397,000.00	0.00	397,000.00
097077 GOBIERNO TERRITORIAL TWAHKA	0.00	0.00	0.00	419,000.00	0.00	419,000.00
097079 GOBIERNO TERRITORIAL PRINZU AUHYA UN	0.00	0.00	0.00	419,000.00	0.00	419,000.00

Cuadro No.14

Gobierno de la República de Nicaragua

Ministerio de Hacienda y Crédito Público

Fecha : 7/4/2021

Hora : 09:19:53

Usuario : WVelasquez-009

Pagina 1 de 1

CLASIFICACIÓN ECONÓMICA DEL GASTO (DEVENGADO) ASIGNACIONES Y SUBVENCIONES

Ejercicio Presupuestario

: 2021

Mes Inicial

: Enero

Mes Final : Marzo

GASTO DE CAPITAL

Descripción	Construcciones	Activos Fijos	Activos no Producidos	Transferencia de capital	Inversión Financiera	Sub Total Gasto de Capital
097081 GOBIERNO TERRITORIAL INDIGENA SAUNI BAS (SIKILTA)	0.00	0.00	0.00	331,000.00	0.00	331,000.00
097082 GOBIERNO TERRITORIAL INDIGENA AMASAU (AWASTIGNI)	0.00	0.00	0.00	308,500.00	0.00	308,500.00
097084 GOBIERNO TERRITORIAL INDIGENA LILAMNI	0.00	0.00	0.00	463,000.00	0.00	463,000.00
097085 GOBIERNO TERRITORIAL INDIGENA PRINZU AWALA	0.00	0.00	0.00	419,000.00	0.00	419,000.00
097087 GOBIERNO TERRITORIAL INDIGENA TAWIRA	0.00	0.00	0.00	353,000.00	0.00	353,000.00
097088 GOBIERNO DE LA NACION SUMU MAYANGNA	0.00	0.00	0.00	661,600.00	0.00	661,600.00
097089 GOBIERNO TERRITORIAL INDIGENA Y AFRODESCENDIENTE KARATA	0.00	0.00	0.00	463,000.00	0.00	463,000.00
097090 GOBIERNO TERRITORIAL INDIGENA TWI WAUPASA	0.00	0.00	0.00	375,000.00	0.00	375,000.00
097092 GOBIERNO TERRITORIAL INDIGENA YAHBRA TWI	0.00	0.00	0.00	331,000.00	0.00	331,000.00
097094 GOBIERNO COMUNAL CREOL-BLUEFIELDS	0.00	0.00	0.00	529,000.00	0.00	529,000.00
097095 GOBIERNO TERRITORIAL SAUNI ARUNGKA (MATUMBAK)	0.00	0.00	0.00	441,000.00	0.00	441,000.00
097097 UNIVERSIDADES Y CENTROS DE EDUCACION TECNICA SUPERIOR	0.00	0.00	0.00	91,397,824.00	0.00	91,397,824.00
TOTAL GASTO DE CAPITAL	666,783.49	0.00	0.00	1,604,710,873.70	0.00	1,605,377,657.19

Cuadro No.14

Gobierno de la República de Nicaragua

Ministerio de Hacienda y Crédito Público

Fecha : 7/4/2021

Hora : 09:19:53

Usuario : WVelasquez-009

Pagina 1 de 1

CLASIFICACIÓN ECONÓMICA DEL GASTO (DEVENGADO) ASIGNACIONES Y SUBVENCIONES

Ejercicio Presupuestario

: 2021

Mes Inicial

: Enero

Mes Final : Marzo

GASTO DE CAPITAL

Descripción	Construcciones	Activos Fijos	Activos no Producidos	Transferencia de capital	Inversión Financiera	Sub Total Gasto de Capital
TOTAL GASTO + DISMINUCION DE PASIVOS		5,753,574,323.12				

Cuadro No. 15

Ministerio de Hacienda República de Nicaragua

Ministerio de Hacienda y Crédito Público

Fecha : 8/4/2021

Hora : 15:29:33

Usuario : WVelasquez-009

Ambiente : Production

1

PRESUPUESTO DEVENGADO POR INSTITUCION Y FUENTE DE FINANCIAMIENTO

Ejercicio fiscal : 2021

Mes inicial : Enero

Mes Final Marzo

Moneda : CÓRDOBA

Descripción	Rentas del Tesoro	Rentas del Tesoro Alivio de Deuda	Rentas con Destino Específico	Prestamos externos	Donaciones externas	Total
001 Asamblea Nacional	188,631,141.46	0.00	108,467.03	0.00	0.00	188,739,608.49
002 Corte Suprema de Justicia	778,971,953.46	0.00	0.00	0.00	0.00	778,971,953.46
003 Consejo Supremo Electoral	91,436,232.31	0.00	0.00	0.00	0.00	91,436,232.31
004 Contraloría General de la República	61,646,027.43	0.00	0.00	0.00	0.00	61,646,027.43
005 Presidencia de la República	88,101,950.53	0.00	0.00	0.00	0.00	88,101,950.53
006 Ministerio de Gobernación	215,720,452.97	0.00	47,645,382.97	0.00	640,369.11	264,006,205.05
007 Ministerio de Relaciones Exteriores	239,608,394.48	0.00	0.00	0.00	165,516.47	239,773,910.95
008 Ministerio de Defensa	765,337,877.91	0.00	0.00	0.00	0.00	765,337,877.91
009 Ministerio de Hacienda y Crédito Público	101,136,637.54	0.00	589,897.99	39,601,673.16	101,620,946.25	242,949,154.94
010 Ministerio de Fomento, Industria y Comercio	32,791,283.17	0.00	10,892,391.69	0.00	0.00	43,683,674.86
011 Ministerio de Educación	3,565,701,240.51	320,538,426.43	0.00	111,101,613.78	20,429,978.29	4,017,771,259.01
012 Ministerio Agropecuario	106,177,359.05	0.00	2,474,925.00	0.00	16,322,498.21	124,974,782.26
013 Ministerio de Transporte e Infraestructura	436,727,723.90	0.00	18,261,944.73	3,242,550,044.34	34,266,774.94	3,731,806,487.91
014 Ministerio de Salud	3,318,860,811.35	939,614,153.75	98,038,261.49	474,522,218.55	69,294,462.40	4,900,329,907.54
015 Ministerio del Trabajo	30,522,675.75	0.00	964,098.14	0.00	0.00	31,486,773.89
016 Ministerio del Ambiente y de los Recursos Naturales	41,145,402.45	0.00	3,165,830.08	0.00	3,490,464.25	47,801,696.78
017 Ministerio de la Familia, Adolescencia y Niñez	71,155,315.96	0.00	22,296,734.35	0.00	0.00	93,452,050.31

Cuadro No. 15

Ministerio de Hacienda República de Nicaragua

Ministerio de Hacienda y Crédito Público

Fecha : 8/4/2021

Hora : 15:29:33

Usuario : WVelasquez-009

Ambiente : Production

1

PRESUPUESTO DEVENGADO POR INSTITUCION Y FUENTE DE FINANCIAMIENTO

Ejercicio fiscal : 2021

Mes inicial : Enero

Mes Final Marzo

Moneda : CÓRDOBA

Descripción	Rentas del Tesoro	Rentas del Tesoro Alivio de Deuda	Rentas con Destino Específico	Prestamos externos	Donaciones externas	Total
018 Ministerio de Energía y Minas	35,387,237.43	1,615,989.37	167,848.03	1,088,372.08	13,713.53	38,273,160.44
019 Ministerio de Economía Familiar, Comunitaria, Cooperativa y Asociativa	190,717,656.85	449,515.40	5,284,913.00	67,708,160.37	32,737,719.87	296,897,965.49
020 Ministerio de la Mujer	8,547,264.31	0.00	0.00	0.00	0.00	8,547,264.31
021 Ministerio de la Juventud	30,993,568.78	0.00	0.00	0.00	0.00	30,993,568.78
031 Procuraduría General de la República	33,543,830.57	0.00	0.00	0.00	0.00	33,543,830.57
032 Policía Nacional	1,051,218,085.44	0.00	94,414,400.67	0.00	0.00	1,145,632,486.11
097 Asignaciones y Subvenciones	4,075,460,982.01	213,770,743.12	686,745,532.18	595,684,245.37	181,912,820.44	5,753,574,323.12
098 Servicio de la Deuda Pública	4,549,084,667.71	0.00	0.00	0.00	3,572,162.79	4,552,656,830.50
Total	20,108,625,773.33	1,475,988,828.07	991,050,627.35	4,532,256,327.65	464,467,426.55	27,572,388,982.95

Cuadro No. 16

Ministerio de Hacienda República de Nicaragua

Ministerio de Hacienda y Crédito Público

Fecha : 6/4/2021

Hora : 16:46:32

Usuario : WVelasquez-009

Ambiente : Production

1

ASIGNACIONES Y SUBVENCIONES POR PROGRAMAS Y FUENTE DE FINANCIAMIENTO

Ejercicio fiscal : 2021

Mes inicial : Enero

Mes Final Marzo

Moneda : CORDOBA

Descripción	Rentas del Tesoro	Rentas del Tesoro Alivio de Deuda	Rentas con Destino Específico	Prestamos externos	Donaciones externas	Total
097 Asignaciones y Subvenciones	4,075,460,982.01	213,770,743.12	686,745,532.18	595,684,245.37	181,912,820.44	5,753,574,323.12
097011 AUTORIDAD NACIONAL DEL AGUA	13,775,840.20	0.00	0.00	0.00	0.00	13,775,840.20
097012 AUTORIDAD DE EL GRAN CANAL INTEROCEÁNICO DE NICARAGUA	1,827,394.00	0.00	0.00	0.00	0.00	1,827,394.00
097013 COMISIÓN DE APELACIÓN DEL SERVICIO CIVIL	2,570,267.07	0.00	0.00	0.00	0.00	2,570,267.07
097014 COMISION NACIONAL DE DEMARCACIÓN Y TITULACIÓN	3,709,786.00	0.00	0.00	0.00	0.00	3,709,786.00
097015 COMISIÓN NACIONAL DE MICROFINANZAS	1,384,600.00	0.00	0.00	0.00	0.00	1,384,600.00
097016 CONSEJO NACIONAL CONTRA EL CRIMEN ORGANIZADO	1,432,834.65	0.00	0.00	0.00	0.00	1,432,834.65
097017 CONSEJO NACIONAL DE EVALUACIÓN Y ACREDITACIÓN DEL SISTEMA EDUCATIVO NACIONAL	3,242,408.67	0.00	0.00	0.00	0.00	3,242,408.67
097018 CONSEJO NACIONAL DE PLANIFICACIÓN ECONÓMICA SOCIAL	234,821.00	0.00	0.00	0.00	0.00	234,821.00
097019 CONSEJO NACIONAL DEL DEPORTE, LA EDUCACIÓN FÍSICA Y LA RECREACIÓN FÍSICA	49,742,207.92	0.00	25,133,333.00	0.00	0.00	74,875,540.92
097020 DIRECCION GENERAL DE INGRESOS	177,430,537.02	0.00	0.00	0.00	0.00	177,430,537.02
097021 DIRECCION GENERAL DE SERVICIOS ADUANEROS	77,285,247.00	0.00	23,310,168.00	0.00	0.00	100,595,415.00

Cuadro No. 16

Ministerio de Hacienda República de Nicaragua

Ministerio de Hacienda y Crédito Público

Fecha : 6/4/2021

Hora : 16:46:32

Usuario : WVelasquez-009

Ambiente : Production

1

ASIGNACIONES Y SUBVENCIONES POR PROGRAMAS Y FUENTE DE FINANCIAMIENTO

Ejercicio fiscal : 2021

Mes inicial : Enero

Mes Final Marzo

Moneda : CORDOBA

Descripción	Rentas del Tesoro	Rentas del Tesoro Alivio de Deuda	Rentas con Destino Específico	Prestamos externos	Donaciones externas	Total
097023 FONDO DE DESARROLLO PESQUERO	0.00	0.00	6,917,086.39	0.00	0.00	6,917,086.39
097024 FONDO DE INVERSION SOCIAL DE EMERGENCIA	36,802,036.00	0.00	0.00	16,994,124.24	0.00	53,796,160.24
097025 FONDO DE MANTENIMIENTO VIAL	0.00	0.00	397,617,055.48	0.00	0.00	397,617,055.48
097026 CINEMATECA NACIONAL	2,699,957.00	0.00	0.00	0.00	0.00	2,699,957.00
097027 INSTITUTO CONTRA EL ALCOHOLISMO Y LA DROGADICCION	1,097,134.42	0.00	0.00	0.00	0.00	1,097,134.42
097028 INSTITUTO DE LA VIVIENDA URBANA Y RURAL	16,615,676.00	32,187,844.00	0.00	12,583,499.07	0.00	61,387,019.07
097029 INSTITUTO NACIONAL DE INFORMACION DE DESARROLLO	20,877,914.80	0.00	0.00	0.00	335,432.37	21,213,347.17
097030 INSTITUTO NACIONAL DE PROMOCIÓN DE LA COMPETENCIA	4,777,801.97	0.00	0.00	0.00	0.00	4,777,801.97
097031 INSTITUTO NACIONAL FORESTAL	39,900,589.17	0.00	4,607,884.44	0.00	0.00	44,508,473.61
097032 INSTITUTO NACIONAL TECNOLÓGICO	3,296,632.00	0.00	0.00	0.00	0.00	3,296,632.00
097034 INSTITUTO NICARAGUENSE DE CULTURA	26,936,417.22	0.00	0.00	0.00	0.00	26,936,417.22
097035 INSTITUTO NICARAGUENSE DE DEPORTES	7,366,057.14	0.00	130,687.00	0.00	0.00	7,496,744.14
097036 INSTITUTO NICARAGUENSE DE ESTUDIOS TERRITORIALES	45,194,445.30	0.00	9,475,724.21	0.00	73,668.07	54,743,837.58

Cuadro No. 16

Ministerio de Hacienda República de Nicaragua

Ministerio de Hacienda y Crédito Público

Fecha : 6/4/2021

Hora : 16:46:32

Usuario : WVelasquez-009

Ambiente : Production

1

ASIGNACIONES Y SUBVENCIONES POR PROGRAMAS Y FUENTE DE FINANCIAMIENTO

Ejercicio fiscal : 2021

Mes inicial : Enero

Mes Final Marzo

Moneda : CORDOBA

Descripción	Rentas del Tesoro	Rentas del Tesoro Alivio de Deuda	Rentas con Destino Específico	Prestamos externos	Donaciones externas	Total
097037 INSTITUTO NICARAGUENSE DE FOMENTO MUNICIPAL	24,120,473.42	0.00	0.00	0.00	0.00	24,120,473.42
097038 INSTITUTO NICARAGUENSE DE LA PESCA Y ACUICULTURA	18,977,565.85	0.00	0.00	0.00	0.00	18,977,565.85
097039 INSTITUTO DE PROTECCIÓN Y SANIDAD AGROPECUARIA	0.00	0.00	102,415,956.68	0.00	0.00	102,415,956.68
097040 INSTITUTO NICARAGUENSE DE TURISMO	25,819,299.58	0.00	0.00	0.00	0.00	25,819,299.58
097041 INSTITUTO TECNOLÓGICO NACIONAL	9,357,194.27	0.00	0.00	0.00	0.00	9,357,194.27
097042 LA GACETA	2,819,403.00	0.00	0.00	0.00	0.00	2,819,403.00
097043 AGENCIA DE PROMOCION DE INVERSIONES Y EXPORTACIONES (PRONICARAGUA)	10,854,531.00	0.00	0.00	0.00	0.00	10,854,531.00
097044 RADIO NICARAGUA	4,515,020.04	0.00	0.00	0.00	0.00	4,515,020.04
097045 SISTEMA NACIONAL PARA LA PREVENCIÓN, MITIGACIÓN Y ATENCIÓN DE DESASTRES	11,517,967.00	0.00	0.00	0.00	181,503,720.00	193,021,687.00
097046 TEATRO NACIONAL RUBÉN DARÍO	9,330,470.35	0.00	0.00	0.00	0.00	9,330,470.35
097047 TRIBUNAL ADUANERO Y TRIBUTARIO ADMINISTRATIVO	7,269,558.28	0.00	0.00	0.00	0.00	7,269,558.28
097048 UNIDAD DE ANALISIS FINANCIERO	12,358,210.00	0.00	0.00	0.00	0.00	12,358,210.00
097049 UNIDAD ADMINISTRADORA DE BIENES INCAUTADOS, DECOMISADOS O ABANDONADOS	3,465,284.72	0.00	0.00	0.00	0.00	3,465,284.72

Cuadro No. 16

Ministerio de Hacienda República de Nicaragua

Ministerio de Hacienda y Crédito Público

Fecha : 6/4/2021

Hora : 16:46:32

Usuario : WVelasquez-009

Ambiente : Production

1

ASIGNACIONES Y SUBVENCIONES POR PROGRAMAS Y FUENTE DE FINANCIAMIENTO

Ejercicio fiscal : 2021

Mes inicial : Enero

Mes Final Marzo

Moneda : CORDOBA

Descripción	Rentas del Tesoro	Rentas del Tesoro Alivio de Deuda	Rentas con Destino Específico	Prestamos externos	Donaciones externas	Total
097050 COMISION NACIONAL DE REGISTRO Y CONTROL DE SUSTANCIAS TOXICAS	4,870,048.95	0.00	2,792,079.65	0.00	0.00	7,662,128.60
097051 MINISTERIO PÚBLICO	86,395,072.00	0.00	0.00	0.00	0.00	86,395,072.00
097052 PROCURADURÍA PARA LA DEFENSA DE LOS DERECHOS HUMANOS	16,216,385.33	0.00	0.00	0.00	0.00	16,216,385.33
097054 GOBIERNO REGIONAL AUTÓNOMO COSTA CARIBE NORTE	40,522,629.52	0.00	13,298,718.00	0.00	0.00	53,821,347.52
097055 GOBIERNO REGIONAL AUTÓNOMO COSTA CARIBE SUR	34,504,295.61	0.00	449,088.84	0.00	0.00	34,953,384.45
097056 CORREOS DE NICARAGUA	5,566,250.00	0.00	0.00	0.00	0.00	5,566,250.00
097057 EMPRESA NACIONAL DE TRANSMISION ELÉCTRICA	30,199,400.00	0.00	0.00	226,483,951.54	0.00	256,683,351.54
097058 EMPRESA NICARAGUENSE DE ACUEDUCTOS Y ALCANTARILLADOS SANITARIOS	10,000,000.00	46,685,593.00	0.00	249,812,109.96	0.00	306,497,702.96
097060 EMPRESA PORTUARIA NACIONAL	14,118,292.00	0.00	0.00	0.00	0.00	14,118,292.00
097061 PROGRAMA USURA CERO	25,118,440.00	0.00	0.00	0.00	0.00	25,118,440.00
097062 ORDENAMIENTO DE LA PROPIEDAD	21,785,653.00	0.00	0.00	89,810,560.56	0.00	111,596,213.56
097063 FONDO DE PREINVERSION	666,783.49	0.00	0.00	0.00	0.00	666,783.49
097064 TRANSF. A LAS ALCALDÍAS Y COMUNID. INDÍGENAS POR RECAUD. DE APROVECHAM. Y SERVICIO FORESTAL	0.00	0.00	2,600,284.92	0.00	0.00	2,600,284.92

Cuadro No. 16

Ministerio de Hacienda República de Nicaragua

Ministerio de Hacienda y Crédito Público

Fecha : 6/4/2021

Hora : 16:46:32

Usuario : WVelasquez-009

Ambiente : Production

1

ASIGNACIONES Y SUBVENCIONES POR PROGRAMAS Y FUENTE DE FINANCIAMIENTO

Ejercicio fiscal : 2021

Mes inicial : Enero

Mes Final Marzo

Moneda : CORDOBA

Descripción	Rentas del Tesoro	Rentas del Tesoro Alivio de Deuda	Rentas con Destino Específico	Prestamos externos	Donaciones externas	Total
097065 TRANSF. A LAS ALCALDÍAS POR RECAUDACIONES DE EXPLORACIÓN Y EXPLOTACIÓN MINERA	0.00	0.00	61,500,091.06	0.00	0.00	61,500,091.06
097066 TRANSF. A LAS ALCALDIAS Y COMUNIDADES INDIGENAS POR RECAUDACION DE PESCA Y ACUICULTURA	0.00	0.00	5,188,254.80	0.00	0.00	5,188,254.80
097068 TRANSFERENCIA MUNICIPAL	961,960,535.00	0.00	0.00	0.00	0.00	961,960,535.00
097070 ALCALDIA DE MANAGUA	100,000,000.00	0.00	0.00	0.00	0.00	100,000,000.00
097071 ALCALDIA MUNICIPAL DE MATAGALPA	300,000.00	0.00	0.00	0.00	0.00	300,000.00
097073 GOBIERNO TERRITORIAL INDIGENA DEL ALTO WANGKI Y BOCAY	3,729,200.00	0.00	0.00	0.00	0.00	3,729,200.00
097074 GOBIERNO TERRITORIAL AWALTARA LUHPA NANI TASBAYA	1,003,500.00	0.00	0.00	0.00	0.00	1,003,500.00
097075 GOBIERNO TERRITORIAL RAMA - KRIOL	1,003,500.00	0.00	0.00	0.00	0.00	1,003,500.00
097076 GOBIERNO TERRITORIAL WANKI MAYA RIO COCO ABAJO	694,750.00	0.00	0.00	0.00	0.00	694,750.00
097077 GOBIERNO TERRITORIAL TWAHKA	733,250.00	0.00	0.00	0.00	0.00	733,250.00
097079 GOBIERNO TERRITORIAL PRINZU AUHYA UN	733,250.00	0.00	0.00	0.00	0.00	733,250.00
097080 GOBIERNO TERRITORIAL MAYANGNA SAUNI AS	397,000.00	0.00	0.00	0.00	0.00	397,000.00

Cuadro No. 16

Ministerio de Hacienda República de Nicaragua

Ministerio de Hacienda y Crédito Público

Fecha : 6/4/2021

Hora : 16:46:32

Usuario : WVelasquez-009

Ambiente : Production

1

ASIGNACIONES Y SUBVENCIONES POR PROGRAMAS Y FUENTE DE FINANCIAMIENTO

Ejercicio fiscal : 2021

Mes inicial : Enero

Mes Final Marzo

Moneda : CORDOBA

Descripción	Rentas del Tesoro	Rentas del Tesoro Alivio de Deuda	Rentas con Destino Específico	Prestamos externos	Donaciones externas	Total
097081 GOBIERNO TERRITORIAL INDIGENA SAUNI BAS (SIKILTA)	579,000.00	0.00	0.00	0.00	0.00	579,000.00
097082 GOBIERNO TERRITORIAL INDIGENA AMASAU (AWASTIGNI)	540,000.00	0.00	0.00	0.00	0.00	540,000.00
097084 GOBIERNO TERRITORIAL INDIGENA LILAMNI	810,250.00	0.00	0.00	0.00	0.00	810,250.00
097085 GOBIERNO TERRITORIAL INDIGENA PRINZU AWALA	733,250.00	0.00	0.00	0.00	0.00	733,250.00
097087 GOBIERNO TERRITORIAL INDIGENA TAWIRA	617,500.00	0.00	0.00	0.00	0.00	617,500.00
097088 GOBIERNO DE LA NACION SUMU MAYANGNA	1,154,600.00	0.00	0.00	0.00	0.00	1,154,600.00
097089 GOBIERNO TERRITORIAL INDIGENA Y AFRODESCENDIENTE KARATA	810,250.00	0.00	0.00	0.00	0.00	810,250.00
097090 GOBIERNO TERRITORIAL INDIGENA TWI WAUPASA	656,250.00	0.00	0.00	0.00	0.00	656,250.00
097092 GOBIERNO TERRITORIAL INDIGENA YAHBRA TWI	579,000.00	0.00	0.00	0.00	0.00	579,000.00
097094 GOBIERNO COMUNAL CREOL-BLUEFIELDS	926,000.00	0.00	0.00	0.00	0.00	926,000.00
097095 GOBIERNO TERRITORIAL SAUNI ARUNGKA (MATUMBAK)	771,750.00	0.00	0.00	0.00	0.00	771,750.00
097097 UNIVERSIDADES Y CENTROS DE EDUCACION TECNICA SUPERIOR	1,411,521,189.00	0.00	0.00	0.00	0.00	1,411,521,189.00
097098 UNIVERSIDADES (ENERGIA ELÉCTRICA, AGUA Y TELEFONIA NACIONAL)	66,958,917.58	0.00	0.00	0.00	0.00	66,958,917.58

Cuadro No. 16

Ministerio de Hacienda República de Nicaragua

Ministerio de Hacienda y Crédito Público

Fecha : 6/4/2021

Hora : 16:46:32

Usuario : WVelasquez-009

Ambiente : Production

1

ASIGNACIONES Y SUBVENCIONES POR PROGRAMAS Y FUENTE DE FINANCIAMIENTO

Ejercicio fiscal : 2021

Mes inicial : Enero

Mes Final Marzo

Moneda : CORDOBA

Descripción	Rentas del Tesoro	Rentas del Tesoro Alivio de Deuda	Rentas con Destino Específico	Prestamos externos	Donaciones externas	Total
097099 COMISIONES BANCARIAS	2,399,098.63	0.00	0.00	0.00	0.00	2,399,098.63
097101 FONDO DE VIGILANCIA Y SUPERVISIÓN MINERA	0.00	0.00	11,970,770.42	0.00	0.00	11,970,770.42
097102 FONDO DE DESARROLLO Y PROMOCIÓN MINERA	0.00	0.00	17,956,155.64	0.00	0.00	17,956,155.64
097600 PENSIONES VITALICIAS A EXPRESIDENTES Y EXVICEPRESIDENTES	3,733,752.27	0.00	0.00	0.00	0.00	3,733,752.27
097601 COOPERATIVAS DE TRANSPORTE URBANO COLECTIVO DEL MUNICIPIO DE MANAGUA Y MUNICIPIO DE CIUDAD SANDINO	0.00	69,284,333.33	0.00	0.00	0.00	69,284,333.33
097602 SUBSIDIO AL CONSUMO DE ENERGÍA, AGUA Y TELEFONÍA PARA JUBILADOS	1,494,040.63	65,612,972.79	0.00	0.00	0.00	67,107,013.42
097605 MUSEO ARCHIVO RUBÉN DARÍO	320,000.00	0.00	0.00	0.00	0.00	320,000.00
097606 TEATRO MUNICIPAL JOSÉ DE LA CRUZ MENA	613,750.00	0.00	0.00	0.00	0.00	613,750.00
097607 ACADEMIA NICARAGUENSE DE LA LENGUA	537,480.00	0.00	0.00	0.00	0.00	537,480.00
097608 ACADEMIA DE GEOGRAFÍA E HISTORIA DE NICARAGUA	525,000.00	0.00	0.00	0.00	0.00	525,000.00
097610 ASOCIACIÓN INSTITUTO CULTURAL RUBÉN DARÍO DE NICARAGUA	413,000.00	0.00	0.00	0.00	0.00	413,000.00
097611 ASOCIACIÓN CIENTÍFICA CULTURAL ZOOLOGICO THOMAS BELT	600,000.00	0.00	0.00	0.00	0.00	600,000.00

Cuadro No. 16

Ministerio de Hacienda República de Nicaragua

Ministerio de Hacienda y Crédito Público

Fecha : 6/4/2021

Hora : 16:46:32

Usuario : WVelasquez-009

Ambiente : Production

1

ASIGNACIONES Y SUBVENCIONES POR PROGRAMAS Y FUENTE DE FINANCIAMIENTO

Ejercicio fiscal : 2021

Mes inicial : Enero

Mes Final Marzo

Moneda : CORDOBA

Descripción	Rentas del Tesoro	Rentas del Tesoro Alivio de Deuda	Rentas con Destino Específico	Prestamos externos	Donaciones externas	Total
097612 FUNDACIÓN AMIGOS DEL ZOOLOGICO NICARAGUENSE	1,431,000.00	0.00	0.00	0.00	0.00	1,431,000.00
097613 BENEMERITO CUERPO DE BOMBEROS DE MANAGUA	1,230,280.00	0.00	0.00	0.00	0.00	1,230,280.00
097614 ASOCIACION CIVIL DE CUERPO DE BOMBEROS VOLUNTARIOS DE NICARAGUA	700,000.00	0.00	0.00	0.00	0.00	700,000.00
097615 TRANSFERENCIAS A LAS ASOCIACIONES DE BOMBERO VOLUNTARIOS POR LEY No. 837	0.00	0.00	1,382,193.65	0.00	0.00	1,382,193.65
097618 FUNDACIÓN LA VERDE SONRISA	834,750.00	0.00	0.00	0.00	0.00	834,750.00
097620 MOVIMIENTO INFANTIL LUIS ALFONSO VELASQUEZ FLORES	124,000.00	0.00	0.00	0.00	0.00	124,000.00
097621 CONSEJO NACIONAL DEL CAFÉ	1,621,260.00	0.00	0.00	0.00	0.00	1,621,260.00
097622 INSTITUTO NACIONAL DE DEFENSA DEL CONSUMIDOR	393,750.00	0.00	0.00	0.00	0.00	393,750.00
097627 SUBVENCIONES A CENTROS RELIGIOSOS, CULTURALES, DEPORTIVOS Y ORGANIZACIONES SIN FINES DE LUCRO	7,003,500.00	0.00	0.00	0.00	0.00	7,003,500.00
097628 PARLAMENTO CENTROAMERICANO	37,573,250.00	0.00	0.00	0.00	0.00	37,573,250.00
097630 CORTE CENTROAMERICANA DE JUSTICIA	12,581,239.12	0.00	0.00	0.00	0.00	12,581,239.12
097632 UNICA (PROGRAMA PARA FORMACION MAESTROS EMPIRICOS)	600,000.00	0.00	0.00	0.00	0.00	600,000.00

Cuadro No. 16

Ministerio de Hacienda República de Nicaragua

Ministerio de Hacienda y Crédito Público

Fecha : 6/4/2021

Hora : 16:46:32

Usuario : WVelasquez-009

Ambiente : Production

1

ASIGNACIONES Y SUBVENCIONES POR PROGRAMAS Y FUENTE DE FINANCIAMIENTO

Ejercicio fiscal : 2021

Mes inicial : Enero

Mes Final Marzo

Moneda : CORDOBA

Descripción	Rentas del Tesoro	Rentas del Tesoro Alivio de Deuda	Rentas con Destino Específico	Prestamos externos	Donaciones externas	Total
097635 APOORTE ESTATAL - INSS	301,454,598.62	0.00	0.00	0.00	0.00	301,454,598.62
097636 PENSIONES ESPECIALES - INSS	38,245,697.98	0.00	0.00	0.00	0.00	38,245,697.98
097637 IRTRAMMA – SUBSIDIO DE TRANSPORTE A NIVEL NACIONAL	135,249,761.22	0.00	0.00	0.00	0.00	135,249,761.22
Total	4,075,460,982.01	213,770,743.12	686,745,532.18	595,684,245.37	181,912,820.44	5,753,574,323.12

Cuadro No. 17

Ministerio de Hacienda República de Nicaragua

Ministerio de Hacienda y Crédito Público

Fecha : 8/4/2021
 Hora : 15:31:02
 Usuario : WVelasquez-009
 Ambiente : Production

DETALLE DEL GASTO DEVENGADO INSTITUCIONAL CORRIENTE Y CAPITAL POR FUENTE DE FINANCIAMIENTO

1

Ejercicio fiscal : 2021

Mes inicial : Enero

Mes Final Marzo

Moneda : CORDOBA

Descripción	Rentas del Tesoro	Rentas del Tesoro Alivio de Deuda	Rentas con Destino Especifico	Prestamos externos	Donaciones externas	Total
1 Gasto Corriente	15,559,227,497.34	1,001,536,100.13	917,972,457.47	216,947,234.72	317,972,955.98	18,013,656,245.64
001 Asamblea Nacional	188,056,232.06	0.00	108,467.03	0.00	0.00	188,164,699.09
002 Corte Suprema de Justicia	778,205,614.89	0.00	0.00	0.00	0.00	778,205,614.89
003 Consejo Supremo Electoral	91,436,232.31	0.00	0.00	0.00	0.00	91,436,232.31
004 Contraloría General de la República	61,646,027.43	0.00	0.00	0.00	0.00	61,646,027.43
005 Presidencia de la República	88,101,950.53	0.00	0.00	0.00	0.00	88,101,950.53
006 Ministerio de Gobernación	215,720,452.97	0.00	47,645,382.97	0.00	640,369.11	264,006,205.05
007 Ministerio de Relaciones Exteriores	239,608,394.48	0.00	0.00	0.00	165,516.47	239,773,910.95
008 Ministerio de Defensa	758,191,877.91	0.00	0.00	0.00	0.00	758,191,877.91
009 Ministerio de Hacienda y Crédito Público	101,136,637.54	0.00	589,897.99	0.00	0.00	101,726,535.53
010 Ministerio de Fomento, Industria y Comercio	32,791,283.17	0.00	10,892,391.69	0.00	0.00	43,683,674.86
011 Ministerio de Educación	3,563,666,979.26	151,610,817.94	0.00	44,783,404.60	18,866,546.44	3,778,927,748.24
012 Ministerio Agropecuario	106,177,359.05	0.00	2,474,925.00	0.00	14,110,598.43	122,762,882.48
013 Ministerio de Transporte e Infraestructura	86,832,442.19	0.00	18,261,944.73	2,248,332.77	554,574.82	107,897,294.51
014 Ministerio de Salud	3,288,310,420.89	714,578,460.67	94,788,432.63	54,724,842.73	69,294,462.40	4,221,696,619.32
015 Ministerio del Trabajo	30,522,675.75	0.00	894,130.41	0.00	0.00	31,416,806.16
016 Ministerio del Ambiente y de los Recursos Naturales	41,145,402.45	0.00	3,165,830.08	0.00	3,490,464.25	47,801,696.78

Cuadro No. 17

Ministerio de Hacienda República de Nicaragua

Ministerio de Hacienda y Crédito Público

Fecha : 8/4/2021
 Hora : 15:31:02
 Usuario : WVelasquez-009
 Ambiente : Production

DETALLE DEL GASTO DEVENGADO INSTITUCIONAL CORRIENTE Y CAPITAL POR FUENTE DE FINANCIAMIENTO

1

Ejercicio fiscal : 2021

Mes inicial : Enero

Mes Final Marzo

Moneda : CORDOBA

Descripción	Rentas del Tesoro	Rentas del Tesoro Alivio de Deuda	Rentas con Destino Específico	Prestamos externos	Donaciones externas	Total
017 Ministerio de la Familia, Adolescencia y Niñez	71,155,315.96	0.00	22,296,734.35	0.00	0.00	93,452,050.31
018 Ministerio de Energía y Minas	32,599,255.22	0.00	167,848.03	0.00	0.00	32,767,103.25
019 Ministerio de Economía Familiar, Comunitaria, Cooperativa y Asociativa	110,867,522.15	449,515.40	5,284,913.00	19,004,193.25	32,340,160.83	167,946,304.63
020 Ministerio de la Mujer	8,547,264.31	0.00	0.00	0.00	0.00	8,547,264.31
021 Ministerio de la Juventud	30,993,568.78	0.00	0.00	0.00	0.00	30,993,568.78
031 Procuraduría General de la República	33,543,830.57	0.00	0.00	0.00	0.00	33,543,830.57
032 Policía Nacional	965,176,970.29	0.00	31,618,160.67	0.00	0.00	996,795,130.96
097 Asignaciones y Subvenciones	3,062,391,399.11	134,897,306.12	679,783,398.89	96,186,461.37	174,938,100.44	4,148,196,665.93
098 Servicio de la Deuda Pública	1,572,402,388.07	0.00	0.00	0.00	3,572,162.79	1,575,974,550.86
2 Gasto de Capital	1,572,715,996.35	474,452,727.94	73,078,169.88	4,315,309,092.93	146,494,470.57	6,582,050,457.67
001 Asamblea Nacional	574,909.40	0.00	0.00	0.00	0.00	574,909.40
002 Corte Suprema de Justicia	766,338.57	0.00	0.00	0.00	0.00	766,338.57
008 Ministerio de Defensa	7,146,000.00	0.00	0.00	0.00	0.00	7,146,000.00
009 Ministerio de Hacienda y Crédito Público	0.00	0.00	0.00	39,601,673.16	101,620,946.25	141,222,619.41
011 Ministerio de Educación	2,034,261.25	168,927,608.49	0.00	66,318,209.18	1,563,431.85	238,843,510.77
012 Ministerio Agropecuario	0.00	0.00	0.00	0.00	2,211,899.78	2,211,899.78
013 Ministerio de Transporte e Infraestructura	349,895,281.71	0.00	0.00	3,240,301,711.57	33,712,200.12	3,623,909,193.40

Cuadro No. 17

Ministerio de Hacienda República de Nicaragua

Ministerio de Hacienda y Crédito Público

Fecha : 8/4/2021
 Hora : 15:31:02
 Usuario : WVelasquez-009
 Ambiente : Production

DETALLE DEL GASTO DEVENGADO INSTITUCIONAL CORRIENTE Y CAPITAL POR FUENTE DE FINANCIAMIENTO

1

Ejercicio fiscal : 2021

Mes inicial : Enero

Mes Final Marzo

Moneda : CORDOBA

Descripción	Rentas del Tesoro	Rentas del Tesoro Alivio de Deuda	Rentas con Destino Específico	Prestamos externos	Donaciones externas	Total
014 Ministerio de Salud	30,550,390.46	225,035,693.08	3,249,828.86	419,797,375.82	0.00	678,633,288.22
015 Ministerio del Trabajo	0.00	0.00	69,967.73	0.00	0.00	69,967.73
018 Ministerio de Energía y Minas	2,787,982.21	1,615,989.37	0.00	1,088,372.08	13,713.53	5,506,057.19
019 Ministerio de Economía Familiar, Comunitaria, Cooperativa y Asociativa	79,850,134.70	0.00	0.00	48,703,967.12	397,559.04	128,951,660.86
032 Policía Nacional	86,041,115.15	0.00	62,796,240.00	0.00	0.00	148,837,355.15
097 Asignaciones y Subvenciones	1,013,069,582.90	78,873,437.00	6,962,133.29	499,497,784.00	6,974,720.00	1,605,377,657.19
9 Aplicaciones Financieras	2,976,682,279.64	0.00	0.00	0.00	0.00	2,976,682,279.64
098 Servicio de la Deuda Pública	2,976,682,279.64	0.00	0.00	0.00	0.00	2,976,682,279.64
Total	20,108,625,773.33	1,475,988,828.07	991,050,627.35	4,532,256,327.65	464,467,426.55	27,572,388,982.95

Cuadro No. 18

Ministerio de Hacienda República de Nicaragua

Ministerio de Hacienda y Crédito Público

Fecha : 6/4/2021

Hora : 16:51:23

Usuario : WVelasquez-009

Ambiente : Production

1

ASIGNACIONES Y SUBVENCIONES POR PROGRAMAS TIPO DE GASTO Y FUENTE DE FINANCIAMIENTO

Ejercicio fiscal : 2021

Mes inicial : Enero

Mes Final Marzo

Moneda : CORDOBA

Descripción	Rentas del Tesoro	Rentas del Tesoro Alivio de Deuda	Rentas con Destino Especifico	Prestamos externos	Donaciones externas	Total
1 Gasto Corriente	3,062,391,399.11	134,897,306.12	679,783,398.89	96,186,461.37	174,938,100.44	4,148,196,665.93
097 Asignaciones y Subvenciones	3,062,391,399.11	134,897,306.12	679,783,398.89	96,186,461.37	174,938,100.44	4,148,196,665.93
097011 AUTORIDAD NACIONAL DEL AGUA	13,775,840.20	0.00	0.00	0.00	0.00	13,775,840.20
097012 AUTORIDAD DE EL GRAN CANAL INTEROCEÁNICO DE NICARAGUA	1,827,394.00	0.00	0.00	0.00	0.00	1,827,394.00
097013 COMISIÓN DE APELACIÓN DEL SERVICIO CIVIL	2,570,267.07	0.00	0.00	0.00	0.00	2,570,267.07
097014 COMISION NACIONAL DE DEMARCACIÓN Y TITULACIÓN	3,709,786.00	0.00	0.00	0.00	0.00	3,709,786.00
097015 COMISIÓN NACIONAL DE MICROFINANZAS	1,384,600.00	0.00	0.00	0.00	0.00	1,384,600.00
097016 CONSEJO NACIONAL CONTRA EL CRIMEN ORGANIZADO	1,432,834.65	0.00	0.00	0.00	0.00	1,432,834.65
097017 CONSEJO NACIONAL DE EVALUACIÓN Y ACREDITACIÓN DEL SISTEMA EDUCATIVO NACIONAL	3,242,408.67	0.00	0.00	0.00	0.00	3,242,408.67
097018 CONSEJO NACIONAL DE PLANIFICACIÓN ECONÓMICA SOCIAL	234,821.00	0.00	0.00	0.00	0.00	234,821.00
097019 CONSEJO NACIONAL DEL DEPORTE, LA EDUCACIÓN FÍSICA Y LA RECREACIÓN FÍSICA	43,850,808.00	0.00	24,727,952.21	0.00	0.00	68,578,760.21
097020 DIRECCION GENERAL DE INGRESOS	165,430,537.02	0.00	0.00	0.00	0.00	165,430,537.02

Cuadro No. 18

Ministerio de Hacienda República de Nicaragua

Ministerio de Hacienda y Crédito Público

Fecha : 6/4/2021

Hora : 16:51:23

Usuario : WVelasquez-009

Ambiente : Production

1

ASIGNACIONES Y SUBVENCIONES POR PROGRAMAS TIPO DE GASTO Y FUENTE DE FINANCIAMIENTO

Ejercicio fiscal : 2021

Mes inicial : Enero

Mes Final Marzo

Moneda : CORDOBA

Descripción	Rentas del Tesoro	Rentas del Tesoro Alivio de Deuda	Rentas con Destino Especifico	Prestamos externos	Donaciones externas	Total
097021 DIRECCION GENERAL DE SERVICIOS ADUANEROS	77,285,247.00	0.00	23,310,168.00	0.00	0.00	100,595,415.00
097023 FONDO DE DESARROLLO PESQUERO	0.00	0.00	6,860,333.89	0.00	0.00	6,860,333.89
097024 FONDO DE INVERSION SOCIAL DE EMERGENCIA	36,802,036.00	0.00	0.00	4,835,118.38	0.00	41,637,154.38
097025 FONDO DE MANTENIMIENTO VIAL	0.00	0.00	393,617,055.48	0.00	0.00	393,617,055.48
097026 CINEMATECA NACIONAL	2,699,957.00	0.00	0.00	0.00	0.00	2,699,957.00
097027 INSTITUTO CONTRA EL ALCOHOLISMO Y LA DROGADICCION	1,097,134.42	0.00	0.00	0.00	0.00	1,097,134.42
097028 INSTITUTO DE LA VIVIENDA URBANA Y RURAL	16,615,676.00	0.00	0.00	376,246.87	0.00	16,991,922.87
097029 INSTITUTO NACIONAL DE INFORMACION DE DESARROLLO	20,877,914.80	0.00	0.00	0.00	335,432.37	21,213,347.17
097030 INSTITUTO NACIONAL DE PROMOCIÓN DE LA COMPETENCIA	4,777,801.97	0.00	0.00	0.00	0.00	4,777,801.97
097031 INSTITUTO NACIONAL FORESTAL	39,900,589.17	0.00	4,607,884.44	0.00	0.00	44,508,473.61
097032 INSTITUTO NACIONAL TECNOLÓGICO	3,296,632.00	0.00	0.00	0.00	0.00	3,296,632.00

Cuadro No. 18

Ministerio de Hacienda República de Nicaragua

Ministerio de Hacienda y Crédito Público

Fecha : 6/4/2021

Hora : 16:51:23

Usuario : WVelasquez-009

Ambiente : Production

1

ASIGNACIONES Y SUBVENCIONES POR PROGRAMAS TIPO DE GASTO Y FUENTE DE FINANCIAMIENTO

Ejercicio fiscal : 2021

Mes inicial : Enero

Mes Final Marzo

Moneda : CORDOBA

Descripción	Rentas del Tesoro	Rentas del Tesoro Alivio de Deuda	Rentas con Destino Especifico	Prestamos externos	Donaciones externas	Total
097034 INSTITUTO NICARAGUENSE DE CULTURA	24,126,417.22	0.00	0.00	0.00	0.00	24,126,417.22
097035 INSTITUTO NICARAGUENSE DE DEPORTES	7,366,057.14	0.00	130,687.00	0.00	0.00	7,496,744.14
097036 INSTITUTO NICARAGUENSE DE ESTUDIOS TERRITORIALES	44,952,718.30	0.00	9,475,724.21	0.00	73,668.07	54,502,110.58
097037 INSTITUTO NICARAGUENSE DE FOMENTO MUNICIPAL	24,120,473.42	0.00	0.00	0.00	0.00	24,120,473.42
097038 INSTITUTO NICARAGUENSE DE LA PESCA Y ACUICULTURA	18,977,565.85	0.00	0.00	0.00	0.00	18,977,565.85
097039 INSTITUTO DE PROTECCIÓN Y SANIDAD AGROPECUARIA	0.00	0.00	102,415,956.68	0.00	0.00	102,415,956.68
097040 INSTITUTO NICARAGUENSE DE TURISMO	25,819,299.58	0.00	0.00	0.00	0.00	25,819,299.58
097041 INSTITUTO TECNOLÓGICO NACIONAL	9,357,194.27	0.00	0.00	0.00	0.00	9,357,194.27
097042 LA GACETA	2,619,403.00	0.00	0.00	0.00	0.00	2,619,403.00
097043 AGENCIA DE PROMOCION DE INVERSIONES Y EXPORTACIONES (PRONICARAGUA)	10,854,531.00	0.00	0.00	0.00	0.00	10,854,531.00
097044 RADIO NICARAGUA	4,515,020.04	0.00	0.00	0.00	0.00	4,515,020.04
097045 SISTEMA NACIONAL PARA LA PREVENCIÓN, MITIGACIÓN Y ATENCIÓN DE DESASTRES	11,517,967.00	0.00	0.00	0.00	174,529,000.00	186,046,967.00

Cuadro No. 18

Ministerio de Hacienda República de Nicaragua

Ministerio de Hacienda y Crédito Público

Fecha : 6/4/2021

Hora : 16:51:23

Usuario : WVelasquez-009

Ambiente : Production

1

ASIGNACIONES Y SUBVENCIONES POR PROGRAMAS TIPO DE GASTO Y FUENTE DE FINANCIAMIENTO

Ejercicio fiscal : 2021

Mes inicial : Enero

Mes Final Marzo

Moneda : CORDOBA

Descripción	Rentas del Tesoro	Rentas del Tesoro Alivio de Deuda	Rentas con Destino Especifico	Prestamos externos	Donaciones externas	Total
097046 TEATRO NACIONAL RUBÉN DARÍO	7,830,470.35	0.00	0.00	0.00	0.00	7,830,470.35
097047 TRIBUNAL ADUANERO Y TRIBUTARIO ADMINISTRATIVO	7,269,558.28	0.00	0.00	0.00	0.00	7,269,558.28
097048 UNIDAD DE ANALISIS FINANCIERO	12,358,210.00	0.00	0.00	0.00	0.00	12,358,210.00
097049 UNIDAD ADMINISTRADORA DE BIENES INCAUTADOS, DECOMISADOS O ABANDONADOS	3,465,284.72	0.00	0.00	0.00	0.00	3,465,284.72
097050 COMISION NACIONAL DE REGISTRO Y CONTROL DE SUSTANCIAS TOXICAS	4,870,048.95	0.00	2,792,079.65	0.00	0.00	7,662,128.60
097051 MINISTERIO PÚBLICO	86,395,072.00	0.00	0.00	0.00	0.00	86,395,072.00
097052 PROCURADURÍA PARA LA DEFENSA DE LOS DERECHOS HUMANOS	16,216,385.33	0.00	0.00	0.00	0.00	16,216,385.33
097054 GOBIERNO REGIONAL AUTÓNOMO COSTA CARIBE NORTE	34,126,963.03	0.00	10,798,718.00	0.00	0.00	44,925,681.03
097055 GOBIERNO REGIONAL AUTÓNOMO COSTA CARIBE SUR	30,557,295.61	0.00	449,088.84	0.00	0.00	31,006,384.45
097056 CORREOS DE NICARAGUA	5,566,250.00	0.00	0.00	0.00	0.00	5,566,250.00
097057 EMPRESA NACIONAL DE TRANSMISION ELÉCTRICA	0.00	0.00	0.00	2,165,066.82	0.00	2,165,066.82

Cuadro No. 18

Ministerio de Hacienda República de Nicaragua

Ministerio de Hacienda y Crédito Público

Fecha : 6/4/2021

Hora : 16:51:23

Usuario : WVelasquez-009

Ambiente : Production

1

ASIGNACIONES Y SUBVENCIONES POR PROGRAMAS TIPO DE GASTO Y FUENTE DE FINANCIAMIENTO

Ejercicio fiscal : 2021

Mes inicial : Enero

Mes Final Marzo

Moneda : CORDOBA

Descripción	Rentas del Tesoro	Rentas del Tesoro Alivio de Deuda	Rentas con Destino Especifico	Prestamos externos	Donaciones externas	Total
097058 EMPRESA NICARAGUENSE DE ACUEDUCTOS Y ALCANTARILLADOS SANITARIOS	10,000,000.00	0.00	0.00	0.00	0.00	10,000,000.00
097061 PROGRAMA USURA CERO	25,118,440.00	0.00	0.00	0.00	0.00	25,118,440.00
097062 ORDENAMIENTO DE LA PROPIEDAD	21,785,653.00	0.00	0.00	88,810,029.30	0.00	110,595,682.30
097064 TRANSF. A LAS ALCALDÍAS Y COMUNID. INDÍGENAS POR RECAUD. DE APROVECHAM. Y SERVICIO FORESTAL	0.00	0.00	2,600,284.92	0.00	0.00	2,600,284.92
097065 TRANSF. A LAS ALCALDÍAS POR RECAUDACIONES DE EXPLORACIÓN Y EXPLOTACIÓN MINERA	0.00	0.00	61,500,091.06	0.00	0.00	61,500,091.06
097066 TRANSF. A LAS ALCALDIAS Y COMUNIDADES INDIGENAS POR RECAUDACION DE PESCA Y ACUICULTURA	0.00	0.00	5,188,254.80	0.00	0.00	5,188,254.80
097068 TRANSFERENCIA MUNICIPAL	227,581,545.00	0.00	0.00	0.00	0.00	227,581,545.00
097071 ALCALDIA MUNICIPAL DE MATAGALPA	300,000.00	0.00	0.00	0.00	0.00	300,000.00
097073 GOBIERNO TERRITORIAL INDIGENA DEL ALTO WANGKI Y BOCAJ	1,463,800.00	0.00	0.00	0.00	0.00	1,463,800.00
097074 GOBIERNO TERRITORIAL AWALTARA LUHPA NANI TASBAYA	430,000.00	0.00	0.00	0.00	0.00	430,000.00
097075 GOBIERNO TERRITORIAL RAMA - KRIOL	430,000.00	0.00	0.00	0.00	0.00	430,000.00

Cuadro No. 18

Ministerio de Hacienda República de Nicaragua

Ministerio de Hacienda y Crédito Público

Fecha : 6/4/2021

Hora : 16:51:23

Usuario : WVelasquez-009

Ambiente : Production

1

ASIGNACIONES Y SUBVENCIONES POR PROGRAMAS TIPO DE GASTO Y FUENTE DE FINANCIAMIENTO

Ejercicio fiscal : 2021

Mes inicial : Enero

Mes Final Marzo

Moneda : CORDOBA

Descripción	Rentas del Tesoro	Rentas del Tesoro Alivio de Deuda	Rentas con Destino Especifico	Prestamos externos	Donaciones externas	Total
097076 GOBIERNO TERRITORIAL WANKI MAYA RIO COCO ABAJO	297,750.00	0.00	0.00	0.00	0.00	297,750.00
097077 GOBIERNO TERRITORIAL TWAHKA	314,250.00	0.00	0.00	0.00	0.00	314,250.00
097079 GOBIERNO TERRITORIAL PRINZU AUHYA UN	314,250.00	0.00	0.00	0.00	0.00	314,250.00
097080 GOBIERNO TERRITORIAL MAYANGNA SAUNI AS	397,000.00	0.00	0.00	0.00	0.00	397,000.00
097081 GOBIERNO TERRITORIAL INDIGENA SAUNI BAS (SIKILTA)	248,000.00	0.00	0.00	0.00	0.00	248,000.00
097082 GOBIERNO TERRITORIAL INDIGENA AMASAU (AWASTIGNI)	231,500.00	0.00	0.00	0.00	0.00	231,500.00
097084 GOBIERNO TERRITORIAL INDIGENA LILAMNI	347,250.00	0.00	0.00	0.00	0.00	347,250.00
097085 GOBIERNO TERRITORIAL INDIGENA PRINZU AWALA	314,250.00	0.00	0.00	0.00	0.00	314,250.00
097087 GOBIERNO TERRITORIAL INDIGENA TAWIRA	264,500.00	0.00	0.00	0.00	0.00	264,500.00
097088 GOBIERNO DE LA NACION SUMU MAYANGNA	493,000.00	0.00	0.00	0.00	0.00	493,000.00
097089 GOBIERNO TERRITORIAL INDIGENA Y AFRODESCENDIENTE KARATA	347,250.00	0.00	0.00	0.00	0.00	347,250.00
097090 GOBIERNO TERRITORIAL INDIGENA TWI WAUPASA	281,250.00	0.00	0.00	0.00	0.00	281,250.00

Cuadro No. 18

Ministerio de Hacienda República de Nicaragua

Ministerio de Hacienda y Crédito Público

Fecha : 6/4/2021

Hora : 16:51:23

Usuario : WVelasquez-009

Ambiente : Production

1

ASIGNACIONES Y SUBVENCIONES POR PROGRAMAS TIPO DE GASTO Y FUENTE DE FINANCIAMIENTO

Ejercicio fiscal : 2021

Mes inicial : Enero

Mes Final Marzo

Moneda : CORDOBA

Descripción	Rentas del Tesoro	Rentas del Tesoro Alivio de Deuda	Rentas con Destino Especifico	Prestamos externos	Donaciones externas	Total
097092 GOBIERNO TERRITORIAL INDIGENA YAHBRA TWI	248,000.00	0.00	0.00	0.00	0.00	248,000.00
097094 GOBIERNO COMUNAL CREOL-BLUEFIELDS	397,000.00	0.00	0.00	0.00	0.00	397,000.00
097095 GOBIERNO TERRITORIAL SAUNI ARUNGKA (MATUMBAK)	330,750.00	0.00	0.00	0.00	0.00	330,750.00
097097 UNIVERSIDADES Y CENTROS DE EDUCACION TECNICA SUPERIOR	1,320,123,365.00	0.00	0.00	0.00	0.00	1,320,123,365.00
097098 UNIVERSIDADES (ENERGIA ELÉCTRICA, AGUA Y TELEFONIA NACIONAL)	66,958,917.58	0.00	0.00	0.00	0.00	66,958,917.58
097099 COMISIONES BANCARIAS	2,399,098.63	0.00	0.00	0.00	0.00	2,399,098.63
097101 FONDO DE VIGILANCIA Y SUPERVISIÓN MINERA	0.00	0.00	11,970,770.42	0.00	0.00	11,970,770.42
097102 FONDO DE DESARROLLO Y PROMOCIÓN MINERA	0.00	0.00	17,956,155.64	0.00	0.00	17,956,155.64
097600 PENSIONES VITALICIAS A EXPRESIDENTES Y EXVICEPRESIDENTES	3,733,752.27	0.00	0.00	0.00	0.00	3,733,752.27
097601 COOPERATIVAS DE TRANSPORTE URBANO COLECTIVO DEL MUNICIPIO DE MANAGUA Y MUNICIPIO DE CIUDAD SANDINO	0.00	69,284,333.33	0.00	0.00	0.00	69,284,333.33
097602 SUBSIDIO AL CONSUMO DE ENERGÍA, AGUA Y TELEFONÍA PARA JUBILADOS	1,494,040.63	65,612,972.79	0.00	0.00	0.00	67,107,013.42
097605 MUSEO ARCHIVO RUBÉN DARÍO	320,000.00	0.00	0.00	0.00	0.00	320,000.00

Cuadro No. 18

Ministerio de Hacienda República de Nicaragua

Ministerio de Hacienda y Crédito Público

Fecha : 6/4/2021

Hora : 16:51:23

Usuario : WVelasquez-009

Ambiente : Production

1

ASIGNACIONES Y SUBVENCIONES POR PROGRAMAS TIPO DE GASTO Y FUENTE DE FINANCIAMIENTO

Ejercicio fiscal : 2021

Mes inicial : Enero

Mes Final Marzo

Moneda : CORDOBA

Descripción	Rentas del Tesoro	Rentas del Tesoro Alivio de Deuda	Rentas con Destino Especifico	Prestamos externos	Donaciones externas	Total
097606 TEATRO MUNICIPAL JOSÉ DE LA CRUZ MENA	613,750.00	0.00	0.00	0.00	0.00	613,750.00
097607 ACADEMIA NICARAGUENSE DE LA LENGUA	537,480.00	0.00	0.00	0.00	0.00	537,480.00
097608 ACADEMIA DE GEOGRAFÍA E HISTORIA DE NICARAGUA	525,000.00	0.00	0.00	0.00	0.00	525,000.00
097610 ASOCIACIÓN INSTITUTO CULTURAL RUBÉN DARÍO DE NICARAGUA	413,000.00	0.00	0.00	0.00	0.00	413,000.00
097611 ASOCIACIÓN CIENTÍFICA CULTURAL ZOOLOGICO THOMAS BELT	600,000.00	0.00	0.00	0.00	0.00	600,000.00
097612 FUNDACIÓN AMIGOS DEL ZOOLOGICO NICARAGUENSE	1,431,000.00	0.00	0.00	0.00	0.00	1,431,000.00
097613 BENEMERITO CUERPO DE BOMBEROS DE MANAGUA	1,230,280.00	0.00	0.00	0.00	0.00	1,230,280.00
097614 ASOCIACION CIVIL DE CUERPO DE BOMBEROS VOLUNTARIOS DE NICARAGUA	700,000.00	0.00	0.00	0.00	0.00	700,000.00
097615 TRANSFERENCIAS A LAS ASOCIACIONES DE BOMBERO VOLUNTARIOS POR LEY No. 837	0.00	0.00	1,382,193.65	0.00	0.00	1,382,193.65
097618 FUNDACIÓN LA VERDE SONRISA	834,750.00	0.00	0.00	0.00	0.00	834,750.00
097620 MOVIMIENTO INFANTIL LUIS ALFONSO VELASQUEZ FLORES	124,000.00	0.00	0.00	0.00	0.00	124,000.00

Cuadro No. 18

Ministerio de Hacienda República de Nicaragua

Ministerio de Hacienda y Crédito Público

Fecha : 6/4/2021

Hora : 16:51:23

Usuario : WVelasquez-009

Ambiente : Production

1

ASIGNACIONES Y SUBVENCIONES POR PROGRAMAS TIPO DE GASTO Y FUENTE DE FINANCIAMIENTO

Ejercicio fiscal : 2021

Mes inicial : Enero

Mes Final Marzo

Moneda : CORDOBA

Descripción	Rentas del Tesoro	Rentas del Tesoro Alivio de Deuda	Rentas con Destino Especifico	Prestamos externos	Donaciones externas	Total
097621 CONSEJO NACIONAL DEL CAFÉ	1,621,260.00	0.00	0.00	0.00	0.00	1,621,260.00
097622 INSTITUTO NACIONAL DE DEFENSA DEL CONSUMIDOR	393,750.00	0.00	0.00	0.00	0.00	393,750.00
097627 SUBVENCIONES A CENTROS RELIGIOSOS, CULTURALES, DEPORTIVOS Y ORGANIZACIONES SIN FINES DE LUCRO	7,003,500.00	0.00	0.00	0.00	0.00	7,003,500.00
097628 PARLAMENTO CENTROAMERICANO	37,573,250.00	0.00	0.00	0.00	0.00	37,573,250.00
097630 CORTE CENTROAMERICANA DE JUSTICIA	12,581,239.12	0.00	0.00	0.00	0.00	12,581,239.12
097632 UNICA (PROGRAMA PARA FORMACION MAESTROS EMPIRICOS)	600,000.00	0.00	0.00	0.00	0.00	600,000.00
097635 APORTE ESTATAL - INSS	301,454,598.62	0.00	0.00	0.00	0.00	301,454,598.62
097636 PENSIONES ESPECIALES - INSS	38,245,697.98	0.00	0.00	0.00	0.00	38,245,697.98
097637 IRTRAMMA – SUBSIDIO DE TRANSPORTE A NIVEL NACIONAL	135,249,761.22	0.00	0.00	0.00	0.00	135,249,761.22
2 Gasto de Capital	1,013,069,582.90	78,873,437.00	6,962,133.29	499,497,784.00	6,974,720.00	1,605,377,657.19
097 Asignaciones y Subvenciones	1,013,069,582.90	78,873,437.00	6,962,133.29	499,497,784.00	6,974,720.00	1,605,377,657.19
097019 CONSEJO NACIONAL DEL DEPORTE, LA EDUCACIÓN FÍSICA Y LA RECREACIÓN FÍSICA	5,891,399.92	0.00	405,380.79	0.00	0.00	6,296,780.71

Cuadro No. 18

Ministerio de Hacienda República de Nicaragua

Ministerio de Hacienda y Crédito Público

Fecha : 6/4/2021

Hora : 16:51:23

Usuario : WVelasquez-009

Ambiente : Production

1

ASIGNACIONES Y SUBVENCIONES POR PROGRAMAS TIPO DE GASTO Y FUENTE DE FINANCIAMIENTO

Ejercicio fiscal : 2021

Mes inicial : Enero

Mes Final Marzo

Moneda : CORDOBA

Descripción	Rentas del Tesoro	Rentas del Tesoro Alivio de Deuda	Rentas con Destino Especifico	Prestamos externos	Donaciones externas	Total
097020 DIRECCION GENERAL DE INGRESOS	12,000,000.00	0.00	0.00	0.00	0.00	12,000,000.00
097023 FONDO DE DESARROLLO PESQUERO	0.00	0.00	56,752.50	0.00	0.00	56,752.50
097024 FONDO DE INVERSION SOCIAL DE EMERGENCIA	0.00	0.00	0.00	12,159,005.86	0.00	12,159,005.86
097025 FONDO DE MANTENIMIENTO VIAL	0.00	0.00	4,000,000.00	0.00	0.00	4,000,000.00
097028 INSTITUTO DE LA VIVIENDA URBANA Y RURAL	0.00	32,187,844.00	0.00	12,207,252.20	0.00	44,395,096.20
097034 INSTITUTO NICARAGUENSE DE CULTURA	2,810,000.00	0.00	0.00	0.00	0.00	2,810,000.00
097036 INSTITUTO NICARAGUENSE DE ESTUDIOS TERRITORIALES	241,727.00	0.00	0.00	0.00	0.00	241,727.00
097042 LA GACETA	200,000.00	0.00	0.00	0.00	0.00	200,000.00
097045 SISTEMA NACIONAL PARA LA PREVENCIÓN, MITIGACIÓN Y ATENCIÓN DE DESASTRES	0.00	0.00	0.00	0.00	6,974,720.00	6,974,720.00
097046 TEATRO NACIONAL RUBÉN DARÍO	1,500,000.00	0.00	0.00	0.00	0.00	1,500,000.00
097054 GOBIERNO REGIONAL AUTÓNOMO COSTA CARIBE NORTE	6,395,666.49	0.00	2,500,000.00	0.00	0.00	8,895,666.49
097055 GOBIERNO REGIONAL AUTÓNOMO COSTA CARIBE SUR	3,947,000.00	0.00	0.00	0.00	0.00	3,947,000.00

Cuadro No. 18

Ministerio de Hacienda República de Nicaragua

Ministerio de Hacienda y Crédito Público

Fecha : 6/4/2021

Hora : 16:51:23

Usuario : WVelasquez-009

Ambiente : Production

1

ASIGNACIONES Y SUBVENCIONES POR PROGRAMAS TIPO DE GASTO Y FUENTE DE FINANCIAMIENTO

Ejercicio fiscal : 2021

Mes inicial : Enero

Mes Final Marzo

Moneda : CORDOBA

Descripción	Rentas del Tesoro	Rentas del Tesoro Alivio de Deuda	Rentas con Destino Especifico	Prestamos externos	Donaciones externas	Total
097057 EMPRESA NACIONAL DE TRANSMISION ELÉCTRICA	30,199,400.00	0.00	0.00	224,318,884.72	0.00	254,518,284.72
097058 EMPRESA NICARAGUENSE DE ACUEDUCTOS Y ALCANTARILLADOS SANITARIOS	0.00	46,685,593.00	0.00	249,812,109.96	0.00	296,497,702.96
097060 EMPRESA PORTUARIA NACIONAL	14,118,292.00	0.00	0.00	0.00	0.00	14,118,292.00
097062 ORDENAMIENTO DE LA PROPIEDAD	0.00	0.00	0.00	1,000,531.26	0.00	1,000,531.26
097063 FONDO DE PREINVERSION	666,783.49	0.00	0.00	0.00	0.00	666,783.49
097068 TRANSFERENCIA MUNICIPAL	734,378,990.00	0.00	0.00	0.00	0.00	734,378,990.00
097070 ALCALDIA DE MANAGUA	100,000,000.00	0.00	0.00	0.00	0.00	100,000,000.00
097073 GOBIERNO TERRITORIAL INDIGENA DEL ALTO WANGKI Y BOCAJ	2,265,400.00	0.00	0.00	0.00	0.00	2,265,400.00
097074 GOBIERNO TERRITORIAL AWALTARA LUHPA NANI TASBAYA	573,500.00	0.00	0.00	0.00	0.00	573,500.00
097075 GOBIERNO TERRITORIAL RAMA - KRIOL	573,500.00	0.00	0.00	0.00	0.00	573,500.00
097076 GOBIERNO TERRITORIAL WANKI MAYA RIO COCO ABAJO	397,000.00	0.00	0.00	0.00	0.00	397,000.00
097077 GOBIERNO TERRITORIAL TWAHKA	419,000.00	0.00	0.00	0.00	0.00	419,000.00

Cuadro No. 18

Ministerio de Hacienda República de Nicaragua

Ministerio de Hacienda y Crédito Público

Fecha : 6/4/2021

Hora : 16:51:23

Usuario : WVelasquez-009

Ambiente : Production

1

ASIGNACIONES Y SUBVENCIONES POR PROGRAMAS TIPO DE GASTO Y FUENTE DE FINANCIAMIENTO

Ejercicio fiscal : 2021

Mes inicial : Enero

Mes Final Marzo

Moneda : CORDOBA

Descripción	Rentas del Tesoro	Rentas del Tesoro Alivio de Deuda	Rentas con Destino Especifico	Prestamos externos	Donaciones externas	Total
097079 GOBIERNO TERRITORIAL PRINZU AUHYA UN	419,000.00	0.00	0.00	0.00	0.00	419,000.00
097081 GOBIERNO TERRITORIAL INDIGENA SAUNI BAS (SIKILTA)	331,000.00	0.00	0.00	0.00	0.00	331,000.00
097082 GOBIERNO TERRITORIAL INDIGENA AMASAU (AWASTIGNI)	308,500.00	0.00	0.00	0.00	0.00	308,500.00
097084 GOBIERNO TERRITORIAL INDIGENA LILAMNI	463,000.00	0.00	0.00	0.00	0.00	463,000.00
097085 GOBIERNO TERRITORIAL INDIGENA PRINZU AWALA	419,000.00	0.00	0.00	0.00	0.00	419,000.00
097087 GOBIERNO TERRITORIAL INDIGENA TAWIRA	353,000.00	0.00	0.00	0.00	0.00	353,000.00
097088 GOBIERNO DE LA NACION SUMU MAYANGNA	661,600.00	0.00	0.00	0.00	0.00	661,600.00
097089 GOBIERNO TERRITORIAL INDIGENA Y AFRODESCENDIENTE KARATA	463,000.00	0.00	0.00	0.00	0.00	463,000.00
097090 GOBIERNO TERRITORIAL INDIGENA TWI WAUPASA	375,000.00	0.00	0.00	0.00	0.00	375,000.00
097092 GOBIERNO TERRITORIAL INDIGENA YAHBRA TWI	331,000.00	0.00	0.00	0.00	0.00	331,000.00
097094 GOBIERNO COMUNAL CREOL-BLUEFIELDS	529,000.00	0.00	0.00	0.00	0.00	529,000.00

Cuadro No. 18

Ministerio de Hacienda República de Nicaragua

Ministerio de Hacienda y Crédito Público

Fecha : 6/4/2021
 Hora : 16:51:23
 Usuario : WVelasquez-009
 Ambiente : Production
 1

ASIGNACIONES Y SUBVENCIONES POR PROGRAMAS TIPO DE GASTO Y FUENTE DE FINANCIAMIENTO

Ejercicio fiscal : 2021

Mes inicial : Enero

Mes Final Marzo

Moneda : CORDOBA

Descripción	Rentas del Tesoro	Rentas del Tesoro Alivio de Deuda	Rentas con Destino Especifico	Prestamos externos	Donaciones externas	Total
097095 GOBIERNO TERRITORIAL SAUNI ARUNGKA (MATUMBAK)	441,000.00	0.00	0.00	0.00	0.00	441,000.00
097097 UNIVERSIDADES Y CENTROS DE EDUCACION TECNICA SUPERIOR	91,397,824.00	0.00	0.00	0.00	0.00	91,397,824.00
Total	4,075,460,982.01	213,770,743.12	686,745,532.18	595,684,245.37	181,912,820.44	5,753,574,323.12

Cuadro No. 19

Gobierno de la República de Nicaragua

Ministerio de Hacienda y Crédito Público

Ejecución Presupuestaria por Compromisos, Devengados y Saldos

GASTOS DE CAPITAL PROYECTOS Y OTROS POR INSTITUCION Y FUENTE DE FINANCIAMIENTO

I : 14/4/2021
I : 10:37:37
I : WHnete-009
I : 1

Ejercicio Presupuestario : 2021

Mes Inicial : Enero

Mes Final : Marzo

Moneda : CÓRDOBA

Descripción	Presupuesto Actualizado	Devengado Acumulado	Saldo por Devengar
	(A)	(B)	(A - B)
Programa de Inversiones Públicas	14,750,566,460.00	6,245,987,923.45	8,504,578,536.55
Corte Suprema de Justicia	200,000,000.00	0.00	200,000,000.00
Rentas del Tesoro	200,000,000.00	0.00	200,000,000.00
Ministerio de Gobernación	374,873,000.00	0.00	374,873,000.00
Rentas del Tesoro	374,873,000.00	0.00	374,873,000.00
Ministerio de Hacienda y Crédito Público	609,962,334.00	141,222,619.41	468,739,714.59
Donaciones Externas	428,095,000.00	101,620,946.25	326,474,053.75
Préstamos Externos	181,867,334.00	39,601,673.16	142,265,660.84
Ministerio de Educación	904,387,998.00	236,228,707.67	668,159,290.33
Rentas del Tesoro Alivio	479,100,000.00	168,927,608.49	310,172,391.51
Donaciones Externas	18,877,269.00	982,890.00	17,894,379.00
Préstamos Externos	406,410,729.00	66,318,209.18	340,092,519.82
Ministerio de Transporte e Infraestructura	5,295,335,144.00	3,623,804,324.90	1,671,530,819.10
Rentas del Tesoro	1,229,133,000.00	349,790,413.21	879,342,586.79
Donaciones Externas	33,712,201.00	33,712,200.12	0.88
Préstamos Externos	4,032,489,943.00	3,240,301,711.57	792,188,231.43
Ministerio de Salud	2,249,254,420.00	628,295,430.81	1,620,958,989.19
Rentas del Tesoro Alivio	839,142,000.00	225,035,693.08	614,106,306.92
Donaciones Externas	262,121,000.00	0.00	262,121,000.00
Préstamos Externos	1,147,991,420.00	403,259,737.73	744,731,682.27
Ministerio del Ambiente y de los Recursos Naturales	47,175,000.00	0.00	47,175,000.00
Rentas del Tesoro	47,175,000.00	0.00	47,175,000.00
Ministerio de Energía y Minas	452,540,000.00	5,506,057.19	447,033,942.81
Rentas del Tesoro	11,721,780.00	2,787,982.21	8,933,797.79
Rentas del Tesoro Alivio	105,618,220.00	1,615,989.37	104,002,230.63
Donaciones Externas	127,942,000.00	13,713.53	127,928,286.47
Préstamos Externos	207,258,000.00	1,088,372.08	206,169,627.92
Policía Nacional	322,433,240.00	148,837,355.15	173,595,884.85
Rentas del Tesoro	259,637,000.00	86,041,115.15	173,595,884.85
Rentas con Destino Específico	62,796,240.00	62,796,240.00	0.00

Cuadro No. 19

Gobierno de la República de Nicaragua

Ministerio de Hacienda y Crédito Público

Ejecución Presupuestaria por Compromisos, Devengados y Saldos

GASTOS DE CAPITAL PROYECTOS Y OTROS POR INSTITUCION Y FUENTE DE FINANCIAMIENTO

I : 14/4/2021
I : 10:37:37
I : WHnete-009
I : I

Ejercicio Presupuestario : 2021

Mes Inicial : Enero

Mes Final : Marzo

Moneda : CÓRDOBA

Descripción	Presupuesto Actualizado	Devengado Acumulado	Saldo por Devengar
	(A)	(B)	(A - B)
Asignaciones y Subvenciones	4,294,605,324.00	1,462,093,428.32	2,832,511,895.68
Rentas del Tesoro	2,790,488,682.00	886,016,591.08	1,904,472,090.92
Rentas del Tesoro Alivio	353,806,642.00	78,873,437.00	274,933,205.00
Préstamos Externos	1,150,310,000.00	497,203,400.24	653,106,599.76
Otros gastos de capital	2,952,134,213.49	336,062,534.22	2,616,071,679.27
Asamblea Nacional	613,950.00	574,909.40	39,040.60
Rentas del Tesoro	613,950.00	574,909.40	39,040.60
Corte Suprema de Justicia	61,570,000.00	766,338.57	60,803,661.43
Rentas del Tesoro	61,570,000.00	766,338.57	60,803,661.43
Consejo Supremo Electoral	81,513,968.00	0.00	81,513,968.00
Rentas del Tesoro	81,513,968.00	0.00	81,513,968.00
Contraloría General de la República	848,890.24	0.00	848,890.24
Rentas del Tesoro	819,873.94	0.00	819,873.94
Donaciones Externas	29,016.30	0.00	29,016.30
Presidencia de la República	2,500,000.00	0.00	2,500,000.00
Rentas del Tesoro	2,500,000.00	0.00	2,500,000.00
Ministerio de Relaciones Exteriores	2,639,325.00	0.00	2,639,325.00
Rentas del Tesoro	2,639,325.00	0.00	2,639,325.00
Ministerio de Defensa	28,584,000.00	7,146,000.00	21,438,000.00
Rentas del Tesoro	28,584,000.00	7,146,000.00	21,438,000.00
Ministerio de Hacienda y Crédito Público	822,416,440.18	0.00	822,416,440.18
Rentas del Tesoro	639,000.00	0.00	639,000.00
Préstamos Externos	821,777,440.18	0.00	821,777,440.18
Ministerio de Educación	141,579,772.00	2,614,803.10	138,964,968.90
Rentas del Tesoro	50,000,000.00	2,034,261.25	47,965,738.75
Donaciones Externas	88,343,272.00	580,541.85	87,762,730.15
Préstamos Externos	3,236,500.00	0.00	3,236,500.00
Ministerio Agropecuario	2,212,621.30	2,211,899.78	721.52
Donaciones Externas	2,212,621.30	2,211,899.78	721.52
Ministerio de Transporte e Infraestructura	9,500,000.00	104,868.50	9,395,131.50

Cuadro No. 19

Gobierno de la República de Nicaragua

Ministerio de Hacienda y Crédito Público

Ejecución Presupuestaria por Compromisos, Devengados y Saldos

GASTOS DE CAPITAL PROYECTOS Y OTROS POR INSTITUCION Y FUENTE DE FINANCIAMIENTO

I : 14/4/2021
I : 10:37:37
I : WHnete-009
I : 1

Ejercicio Presupuestario : 2021

Mes Inicial : Enero

Mes Final : Marzo

Moneda : CÓRDOBA

Descripción	Presupuesto Actualizado	Devengado Acumulado	Saldo por Devengar
	(A)	(B)	(A - B)
Rentas del Tesoro	4,500,000.00	104,868.50	4,395,131.50
Préstamos Externos	5,000,000.00	0.00	5,000,000.00
Ministerio de Salud	456,717,000.00	50,337,857.41	406,379,142.59
Rentas del Tesoro	100,000,000.00	30,550,390.46	69,449,609.54
Rentas con Destino Específico	10,000,000.00	3,249,828.86	6,750,171.14
Donaciones Externas	25,000,000.00	0.00	25,000,000.00
Préstamos Externos	321,717,000.00	16,537,638.09	305,179,361.91
Ministerio del Trabajo	600,000.00	69,967.73	530,032.27
Rentas con Destino Específico	600,000.00	69,967.73	530,032.27
Ministerio de Economía Familiar, Comunitaria, Cooperativa y Asociativa	420,846,990.00	128,951,660.86	291,895,329.14
Rentas del Tesoro	91,358,990.00	79,850,134.70	11,508,855.30
Donaciones Externas	5,611,300.00	397,559.04	5,213,740.96
Préstamos Externos	323,876,700.00	48,703,967.12	275,172,732.88
Policía Nacional	68,999,000.00	0.00	68,999,000.00
Rentas del Tesoro	68,999,000.00	0.00	68,999,000.00
Asignaciones y Subvenciones	850,992,256.77	143,284,228.87	707,708,027.90
Rentas del Tesoro	519,529,451.00	127,052,991.82	392,476,459.18
Rentas con Destino Específico	13,274,768.00	6,962,133.29	6,312,634.71
Donaciones Externas	8,809,600.00	6,974,720.00	1,834,880.00
Préstamos Externos	309,378,437.77	2,294,383.76	307,084,054.01
Total	17,702,700,673.49	6,582,050,457.67	11,120,650,215.82

Cuadro No. 20

Gobierno de la República de Nicaragua

Ministerio de Hacienda y Crédito Público

1 : 14/4/2021
 1 : 10:47:37
 1 : WHuete-009
 1 : 1

Ejecución Presupuestaria por Compromisos, Devengados y Saldos
EJECUCION DEL PROGRAMA DE INVERSIÓN PÚBLICA

Ejercicio Presupuestario : 2021

Mes Inicial : Enero

Mes Final : Marzo

Moneda : CÓRDOBA

Descripción	Presupuesto Actualizado	Devengado Acumulado	Saldo por Devengar
	(A)	(C)	F = (A - C)
Programa de Inversiones Públicas	14,750,566,460.00	6,245,987,923.45	8,504,578,536.55
Corte Suprema de Justicia	200,000,000.00		200,000,000.00
AMPLIACIÓN DEL COMPLEJO DE LA CORTE SUPREMA DE JUSTICIA EN MANAGUA	20,000,000.00		20,000,000.00
Rentas del Tesoro	20,000,000.00		20,000,000.00
AMPLIACIÓN DEL COMPLEJO JUDICIAL EN GRANADA	28,000,000.00		28,000,000.00
Rentas del Tesoro	28,000,000.00		28,000,000.00
MEJORAMIENTO DEL COMPLEJO JUDICIAL EN ESTELÍ	12,000,000.00		12,000,000.00
Rentas del Tesoro	12,000,000.00		12,000,000.00
REEMPLAZO DE OFICINAS DEL REGISTRO PÚBLICO INMUEBLE Y MERCANTIL EN MATAGALPA	8,000,000.00		8,000,000.00
Rentas del Tesoro	8,000,000.00		8,000,000.00
REHABILITACION DEL COMPLEJO JUDICIAL EN PUERTO CABEZAS	5,000,000.00		5,000,000.00
Rentas del Tesoro	5,000,000.00		5,000,000.00
REHABILITACIÓN DEL INSTITUTO DE ALTOS ESTUDIOS JUDICIALES EN MANAGUA	8,000,000.00		8,000,000.00
Rentas del Tesoro	8,000,000.00		8,000,000.00
REEMPLAZO DEL JUZGADO EN MASATEPE	10,000,000.00		10,000,000.00
Rentas del Tesoro	10,000,000.00		10,000,000.00
REHABILITACIÓN DE LOS JUZGADOS DE NEJAPA EN MANAGUA	6,000,000.00		6,000,000.00
Rentas del Tesoro	6,000,000.00		6,000,000.00
REHABILITACIÓN DE LOS JUZGADOS DE CIUDAD SANDINO EN MANAGUA	24,000,000.00		24,000,000.00
Rentas del Tesoro	24,000,000.00		24,000,000.00
AMPLIACIÓN DEL TRIBUNAL DE LA FAMILIA EN MANAGUA	24,000,000.00		24,000,000.00
Rentas del Tesoro	24,000,000.00		24,000,000.00
AMPLIACIÓN DEL INSTITUTO DE MEDICINA LEGAL EN MANAGUA	55,000,000.00		55,000,000.00
Rentas del Tesoro	55,000,000.00		55,000,000.00
Ministerio de Gobernación	374,873,000.00		374,873,000.00
REHABILITACIÓN DEL EDIFICIO SEDE DEL MINISTERIO DE GOBERNACIÓN	16,000,000.00		16,000,000.00
Rentas del Tesoro	16,000,000.00		16,000,000.00
CONSTRUCCIÓN Y EQUIPAMIENTO DEL CENTRO PENITENCIARIO EN LEÓN.	328,873,000.00		328,873,000.00
Rentas del Tesoro	328,873,000.00		328,873,000.00
MEJORAMIENTO Y EQUIPAMIENTO DE LA ESTACION DE BOMBEROS EN LEÓN	30,000,000.00		30,000,000.00
Rentas del Tesoro	30,000,000.00		30,000,000.00

Cuadro No. 20

Gobierno de la República de Nicaragua

Ministerio de Hacienda y Crédito Público

1 : 14/4/2021
 1 : 10:47:37
 1 : WHuete-009
 1 : 1

Ejecución Presupuestaria por Compromisos, Devengados y Saldos
EJECUCION DEL PROGRAMA DE INVERSIÓN PÚBLICA

Ejercicio Presupuestario : 2021

Mes Inicial : Enero

Mes Final : Marzo

Moneda : CÓRDOBA

Descripción	Presupuesto Actualizado	Devengado Acumulado	Saldo por Devengar
	(A)	(C)	F = (A - C)
Ministerio de Hacienda y Crédito Público	609,962,334.00	141,222,619.41	468,739,714.59
CONSTRUCCIÓN Y EQUIPAMIENTO DE LAS INSTALACIONES FRONTERIZAS EN SAN PANCHO	422,587,053.00	102,650,695.97	319,936,357.03
Donaciones Externas	417,395,000.00	101,620,946.25	315,774,053.75
Préstamos Externos	5,192,053.00	1,029,749.72	4,162,303.28
REEMPLAZO Y EQUIPAMIENTO DE LAS INTALACIONES FRONTERIZAS EN PEÑAS BLANCAS	81,280,032.00	8,234,750.97	73,045,281.03
Préstamos Externos	81,280,032.00	8,234,750.97	73,045,281.03
REEMPLAZO Y EQUIPAMIENTO DE LAS INSTALACIONES FRONTERIZAS EN EL GUASALE	88,803,215.00	29,775,054.71	59,028,160.29
Préstamos Externos	88,803,215.00	29,775,054.71	59,028,160.29
REEMPLAZO Y EQUIPAMIENTO DEL EDIFICIO DE VENTANILLA ÚNICA DE COMERCIO EXTERIOR DE NICARAGUA EN MANAGUA	17,292,034.00	562,117.76	16,729,916.24
Donaciones Externas	10,700,000.00		10,700,000.00
Préstamos Externos	6,592,034.00	562,117.76	6,029,916.24
Ministerio de Educación	904,387,998.00	236,228,707.67	668,159,290.33
MEJORAMIENTO DEL CENTRO ESCOLAR OLIMPIA COLINDRES EN MURRA, NUEVA SEGOVIA	13,364,397.00	1,226,352.67	12,138,044.33
Rentas del Tesoro Alivio	13,364,397.00	1,226,352.67	12,138,044.33
MEJORAMIENTO DEL CENTRO ESCOLAR SALOMÓN IBARRA MAYORGA EN SAN JUAN DE RÍO COCO, MADRIZ	20,828,797.00	967,569.78	19,861,227.22
Rentas del Tesoro Alivio	20,828,797.00	967,569.78	19,861,227.22
MEJORAMIENTO Y EQUIPAMIENTO DE AULAS MULTIGRADO EN PRIMARIA A NIVEL NACIONAL	2,432,008.00		2,432,008.00
Rentas del Tesoro Alivio	2,432,008.00		2,432,008.00
MEJORAMIENTO DE CENTROS DE EDUCACIÓN PRIMARIA A NIVEL NACIONAL	79,077,737.00	43,627,711.52	35,450,025.48
Rentas del Tesoro Alivio	79,077,737.00	43,627,711.52	35,450,025.48
MEJORAMIENTO Y EQUIPAMIENTO DEL CENTRO ESCOLAR AHSAWAS EN SAN JOSÉ DE BOCAY	14,048,479.00	7,005,329.19	7,043,149.81
Rentas del Tesoro Alivio	14,048,479.00	7,005,329.19	7,043,149.81
MEJORAMIENTO Y EQUIPAMIENTO DEL CENTRO ESCOLAR YAKALPANANI EN WIWILÍ DE JINOTEGA	34,228,858.00	14,824,066.30	19,404,791.70
Rentas del Tesoro Alivio	34,228,858.00	14,824,066.30	19,404,791.70
REEMPLAZO Y EQUIPAMIENTO DEL CENTRO ESCOLAR AZUL Y BLANCO EN MANAGUA	18,419,516.00	13,423,731.62	4,995,784.38
Rentas del Tesoro Alivio	18,419,516.00	13,423,731.62	4,995,784.38
REHABILITACIÓN Y EQUIPAMIENTO DEL CENTRO ESCOLAR CRISTÓBAL RUGAMA EN MASAYA	35,525,338.00	11,965,994.16	23,559,343.84
Rentas del Tesoro Alivio	35,525,338.00	11,965,994.16	23,559,343.84
MEJORAMIENTO Y EQUIPAMIENTO DE LA ESCUELA NACIONAL MIXTA EN WASPAM	50,000.00		50,000.00
Rentas del Tesoro Alivio	50,000.00		50,000.00

Cuadro No. 20

Gobierno de la República de Nicaragua

Ministerio de Hacienda y Crédito Público

1 : 14/4/2021
 1 : 10:47:37
 1 : WHuete-009
 1 : 1

Ejecución Presupuestaria por Compromisos, Devengados y Saldos
EJECUCION DEL PROGRAMA DE INVERSIÓN PÚBLICA

Ejercicio Presupuestario : 2021

Mes Inicial : Enero

Mes Final : Marzo

Moneda : CÓRDOBA

Descripción	Presupuesto Actualizado	Devengado Acumulado	Saldo por Devengar
	(A)	(C)	F = (A - C)
MEJORAMIENTO Y EQUIPAMIENTO DEL CENTRO ESCOLAR VIRGEN DEL CARMEN EN BLUEFIELDS	11,342,214.00		11,342,214.00
Rentas del Tesoro Alivio	11,342,214.00		11,342,214.00
MEJORAMIENTO Y EQUIPAMIENTO DEL CENTRO ESCOLAR SAN JOSÉ EN EL TORTUGUERO	50,000.00		50,000.00
Rentas del Tesoro Alivio	50,000.00		50,000.00
MEJORAMIENTO Y EQUIPAMIENTO DEL CENTRO ESCOLAR DEYLING OLIVAR BETANCOURT EN NUEVA GUINEA	50,000.00		50,000.00
Rentas del Tesoro Alivio	50,000.00		50,000.00
REEMPLAZO Y EQUIPAMIENTO DEL CENTRO ESCOLAR NINFA SEGURA EN SANTA MARÍA DE PANTASMA	15,804,821.00	9,717,682.27	6,087,138.73
Rentas del Tesoro Alivio	15,804,821.00	9,717,682.27	6,087,138.73
REHABILITACIÓN, AMPLIACIÓN Y EQUIPAMIENTO DEL INSTITUTO NACIONAL JUAN JOSÉ RODRÍGUEZ EN JINOTEPE	7,091,347.00	491,445.00	6,599,902.00
Donaciones Externas	7,091,347.00	491,445.00	6,599,902.00
MEJORAMIENTO Y EQUIPAMIENTO DEL INSTITUTO NACIONAL FRANCISCO LUIS ESPINOZA EN ESTELÍ	7,400,450.00	491,445.00	6,909,005.00
Donaciones Externas	7,400,450.00	491,445.00	6,909,005.00
MEJORAMIENTO DE AULAS DE SECUNDARIA A DISTANCIA A NIVEL NACIONAL	8,712,260.00		8,712,260.00
Rentas del Tesoro Alivio	8,712,260.00		8,712,260.00
MEJORAMIENTO DE INSTITUTOS DE SECUNDARIA A NIVEL NACIONAL	105,035,632.00	23,296,843.96	81,738,788.04
Rentas del Tesoro Alivio	105,035,632.00	23,296,843.96	81,738,788.04
MEJORAMIENTO DE CENTROS EMBLEMATICOS DE SECUNDARIA A NIVEL NACIONAL	14,278,762.00	9,488,881.25	4,789,880.75
Rentas del Tesoro Alivio	14,278,762.00	9,488,881.25	4,789,880.75
MEJORAMIENTO DEL CENTRO ESCOLAR DENIS MARTÍNEZ EN RÍO BLANCO	5,509,560.00	5,449,331.20	60,228.80
Préstamos Externos	5,509,560.00	5,449,331.20	60,228.80
MEJORAMIENTO DEL CENTRO ESCOLAR PEDRO JOAQUÍN CHAMORRO EN SAN MARCOS	5,943,438.00		5,943,438.00
Rentas del Tesoro Alivio	5,943,438.00		5,943,438.00
MEJORAMIENTO DEL CENTRO ESCOLAR JUAN MEJÍA ESPINOZA EN VILLA SANDINO	10,568,949.00	958,777.17	9,610,171.83
Rentas del Tesoro Alivio	10,568,949.00	958,777.17	9,610,171.83
MEJORAMIENTO Y EQUIPAMIENTO DEL CENTRO ESCOLAR ABRAHAM MORALES EN PUERTO CABEZAS, RACCN	20,693,000.00	14,203,898.59	6,489,101.41
Préstamos Externos	20,693,000.00	14,203,898.59	6,489,101.41
MEJORAMIENTO Y EQUIPAMIENTO DEL CENTRO ESCOLAR LAMLAYA FABIAN SANG EN PUERTO CABEZAS, RACCN	23,593,160.00	16,234,286.32	7,358,873.68
Préstamos Externos	23,593,160.00	16,234,286.32	7,358,873.68

Cuadro No. 20

Gobierno de la República de Nicaragua

Ministerio de Hacienda y Crédito Público

1 : 14/4/2021
 1 : 10:47:37
 1 : WHuete-009
 1 : 1

Ejecución Presupuestaria por Compromisos, Devengados y Saldos
EJECUCION DEL PROGRAMA DE INVERSIÓN PÚBLICA

Ejercicio Presupuestario : 2021

Mes Inicial : Enero

Mes Final : Marzo

Moneda : CÓRDOBA

Descripción	Presupuesto Actualizado	Devengado Acumulado	Saldo por Devengar
	(A)	(C)	F = (A - C)
MEJORAMIENTO Y EQUIPAMIENTO DEL CENTRO ESCOLAR JUAN FRANCISCO SANG EN PRINZAPOLKA, RACCN	35,409,824.00		35,409,824.00
Préstamos Externos	35,409,824.00		35,409,824.00
MEJORAMIENTO Y EQUIPAMIENTO DEL CENTRO ESCOLAR JOSELIN MERCADO EN WASPAM, RACCN	33,834,048.00		33,834,048.00
Préstamos Externos	33,834,048.00		33,834,048.00
MEJORAMIENTO Y EQUIPAMIENTO DEL CENTRO ESCOLAR ANDRÉS CASTRO EN WASPAM, RACCN	26,260,437.00		26,260,437.00
Préstamos Externos	26,260,437.00		26,260,437.00
MEJORAMIENTO Y EQUIPAMIENTO DEL CENTRO ESCOLAR MIGUEL ESCOBAR EN WASPAM, RACCN	17,262,872.00	10,560,799.08	6,702,072.92
Préstamos Externos	17,262,872.00	10,560,799.08	6,702,072.92
MEJORAMIENTO Y EQUIPAMIENTO DEL CENTRO ESCOLAR FAUSTINO FRITZ EN BONANZA, RACCN	19,203,703.00	2,918,008.33	16,285,694.67
Préstamos Externos	19,203,703.00	2,918,008.33	16,285,694.67
MEJORAMIENTO Y EQUIPAMIENTO DEL CENTRO ESCOLAR SIMEON WALLS EN PRINZAPOLKA , RACCN	33,593,578.00		33,593,578.00
Préstamos Externos	33,593,578.00		33,593,578.00
MEJORAMIENTO Y EQUIPAMIENTO DEL CENTRO ESCOLAR JESÚS DE NAZARETH EN SAN LUCAS, MADRIZ	14,518,242.00		14,518,242.00
Préstamos Externos	14,518,242.00		14,518,242.00
MEJORAMIENTO Y EQUIPAMIENTO DEL CENTRO ESCOLAR DIVINO PASTOR EN EL JÍCARO, NUEVA SEGOVIA	25,554,803.00		25,554,803.00
Préstamos Externos	25,554,803.00		25,554,803.00
MEJORAMIENTO Y EQUIPAMIENTO DEL CENTRO ESCOLAR LAS CRUCES EN MOZONTE, NUEVA SEGOVIA	17,409,793.00		17,409,793.00
Préstamos Externos	17,409,793.00		17,409,793.00
MEJORAMIENTO Y EQUIPAMIENTO DEL CENTRO ESCOLAR NICARAO EN QUILALÍ, NUEVA SEGOVIA	16,542,559.00		16,542,559.00
Préstamos Externos	16,542,559.00		16,542,559.00
MEJORAMIENTO Y EQUIPAMIENTO DEL CENTRO ESCOLAR MIGUEL LARREYNAGA EN SAN MIGUELITO, RÍO SAN JUAN	17,902,928.00		17,902,928.00
Préstamos Externos	17,902,928.00		17,902,928.00
MEJORAMIENTO Y EQUIPAMIENTO DEL CENTRO ESCOLAR NUEVA ALIANZA EN EL CUÁ, JINOTEGA	22,670,795.00	8,642,872.55	14,027,922.45
Préstamos Externos	22,670,795.00	8,642,872.55	14,027,922.45
MEJORAMIENTO Y EQUIPAMIENTO DEL CENTRO ESCOLAR EL COROZAL EN SANTA MARÍA DE PANTASMA, JINOTEGA	15,023,190.00	1,567,650.36	13,455,539.64
Préstamos Externos	15,023,190.00	1,567,650.36	13,455,539.64
MEJORAMIENTO Y EQUIPAMIENTO DEL CENTRO ESCOLAR RIGOBERTO LÓPEZ PÉREZ EN EL SAUCE, LEÓN	16,623,779.00		16,623,779.00
Préstamos Externos	16,623,779.00		16,623,779.00

Cuadro No. 20

Gobierno de la República de Nicaragua

Ministerio de Hacienda y Crédito Público

1 : 14/4/2021
 1 : 10:47:37
 1 : WHuete-009
 1 : 1

Ejecución Presupuestaria por Compromisos, Devengados y Saldos
EJECUCION DEL PROGRAMA DE INVERSIÓN PÚBLICA

Ejercicio Presupuestario : 2021

Mes Inicial : Enero

Mes Final : Marzo

Moneda : CÓRDOBA

Descripción	Presupuesto Actualizado	Devengado Acumulado	Saldo por Devengar
	(A)	(C)	F = (A - C)
MEJORAMIENTO Y EQUIPAMIENTO DEL CENTRO ESCOLAR SAN JOSÉ FILA GRANDE EN MATIGUÁS, MATAGALPA	17,670,701.00	2,616,894.04	15,053,806.96
Préstamos Externos	17,670,701.00	2,616,894.04	15,053,806.96
MEJORAMIENTO Y EQUIPAMIENTO DEL CENTRO ESCOLAR JOSÉ MARTÍ EN MUY MUY, MATAGALPA	12,924,792.00	4,124,468.71	8,800,323.29
Préstamos Externos	12,924,792.00	4,124,468.71	8,800,323.29
MEJORAMIENTO Y EQUIPAMIENTO DEL CENTRO ESCOLAR SANTA MARTHA N°1 EN ACOYAPA, CHONTALES	14,208,965.00		14,208,965.00
Préstamos Externos	14,208,965.00		14,208,965.00
CONSTRUCCIÓN DE CANCHAS DEPORTIVAS EN CENTROS EDUCATIVOS A NIVEL NACIONAL	10,310,107.00	2,732,221.61	7,577,885.39
Rentas del Tesoro Alivio	10,310,107.00	2,732,221.61	7,577,885.39
MEJORAMIENTO Y EQUIPAMIENTO DEL CENTRO ESCOLAR PEDRO JOAQUÍN CHAMORRO EN SANTA MARÍA DE PANTASMA	14,441,553.00	6,500,935.74	7,940,617.26
Rentas del Tesoro Alivio	14,441,553.00	6,500,935.74	7,940,617.26
MEJORAMIENTO Y EQUIPAMIENTO DEL INSTITUTO NACIONAL RUBÉN DARÍO EN NUEVA GUINEA	50,000.00		50,000.00
Rentas del Tesoro Alivio	50,000.00		50,000.00
MEJORAMIENTO Y EQUIPAMIENTO DEL CENTRO ESCOLAR JULIO BUCARDO MENDOZA EN PUERTO CABEZAS	19,012,702.00	10,890,128.57	8,122,573.43
Rentas del Tesoro Alivio	19,012,702.00	10,890,128.57	8,122,573.43
MEJORAMIENTO Y EQUIPAMIENTO DEL CENTRO ESCOLAR SIKSAYARI EN WASPAM	27,479,013.00	12,301,382.68	15,177,630.32
Rentas del Tesoro Alivio	27,479,013.00	12,301,382.68	15,177,630.32
MEJORAMIENTO DE ESTABLECIMIENTOS ESCOLARES EN PREESCOLAR A NIVEL NACIONAL	18,045,419.00		18,045,419.00
Rentas del Tesoro Alivio	18,045,419.00		18,045,419.00
REEMPLAZO Y EQUIPAMIENTO DE LA ESCUELA DE EDUCACIÓN ESPECIAL MELANIA LACAYO AGUIRRE EN MASAYA	4,385,472.00		4,385,472.00
Donaciones Externas	4,385,472.00		4,385,472.00
Ministerio de Transporte e Infraestructura	5,295,335,144.00	3,623,804,324.90	1,671,530,819.10
REEMPLAZO DEL MUELLE DE MADERA PARA EMBARCACIONES MENORES DE BILWI, PUERTO CABEZAS	50,000.00		50,000.00
Préstamos Externos	50,000.00		50,000.00
AMPLIACIÓN DEL MUELLE MUNICIPAL DE LITTLE CORN ISLAND	50,000.00		50,000.00
Préstamos Externos	50,000.00		50,000.00
AMPLIACIÓN DEL MUELLE MUNICIPAL DE CORN ISLAND	50,000.00		50,000.00
Préstamos Externos	50,000.00		50,000.00
REEMPLAZO DEL MUELLE MUNICIPAL DE PASAJEROS DE BLUEFIELDS	50,000.00		50,000.00
Préstamos Externos	50,000.00		50,000.00

Cuadro No. 20

Gobierno de la República de Nicaragua

Ministerio de Hacienda y Crédito Público

1 : 14/4/2021
 1 : 10:47:37
 1 : WHuete-009
 1 : 1

Ejecución Presupuestaria por Compromisos, Devengados y Saldos
EJECUCION DEL PROGRAMA DE INVERSIÓN PÚBLICA

Ejercicio Presupuestario : 2021

Mes Inicial : Enero

Mes Final : Marzo

Moneda : CÓRDOBA

Descripción	Presupuesto Actualizado	Devengado Acumulado	Saldo por Devengar
	(A)	(C)	F = (A - C)
REEMPLAZO DEL MUELLE COMUNAL DE ORINOCO EN LAGUNA DE PERLAS	50,000.00		50,000.00
Préstamos Externos	50,000.00		50,000.00
MEJORAMIENTO DEL TRAMO DE CARRETERA SAN SEBASTIÁN DE YALÍ - CONDEGA	70,457,044.00	57,340,731.23	13,116,312.77
Rentas del Tesoro	1,224,777.00	726,956.40	497,820.60
Préstamos Externos	69,232,267.00	56,613,774.83	12,618,492.17
MEJORAMIENTO DEL CAMINO SAN FRANCISCO LIBRE - LOS ZARZALES	356,292.00		356,292.00
Rentas del Tesoro	355,292.00		355,292.00
Préstamos Externos	1,000.00		1,000.00
MEJORAMIENTO DE LA CARRETERA ROSITA-BONANZA	418,428.00		418,428.00
Rentas del Tesoro	417,428.00		417,428.00
Préstamos Externos	1,000.00		1,000.00
MEJORAMIENTO DEL CAMINO EMPALME ESQUIPULAS - EMPALME SAN DIONISIO	284,531.00		284,531.00
Rentas del Tesoro	283,531.00		283,531.00
Préstamos Externos	1,000.00		1,000.00
CONSTRUCCIÓN DE OBRAS DE SEGURIDAD VIAL EN LAS CARRETERAS DE NICARAGUA	6,001,000.00		6,001,000.00
Rentas del Tesoro	6,000,000.00		6,000,000.00
Préstamos Externos	1,000.00		1,000.00
MEJORAMIENTO DE LA CARRETERA LA GARITA - EMPALME TIPITAPA	3,593,061.00	3,593,060.82	0.18
Préstamos Externos	3,593,061.00	3,593,060.82	0.18
CONSTRUCCIÓN DE LA CARRETERA TICUANTEPE - SANTO DOMINGO - SAN JUDAS - NEJAPA	33,073,642.00	11,824,269.75	21,249,372.25
Rentas del Tesoro	33,073,642.00	11,824,269.75	21,249,372.25
MEJORAMIENTO DEL CAMINO EL BOQUETE - SANTA ANA EN LOS MUNICIPIOS DE EL CRUCERO Y VILLA CARLOS FONSECA	209,977,567.00	205,212,656.35	4,764,910.65
Rentas del Tesoro	14,183,265.00	9,420,728.96	4,762,536.04
Préstamos Externos	195,794,302.00	195,791,927.39	2,374.61
MEJORAMIENTO DEL CAMINO MALACATOYA - EL PAPAVAL	64,762,826.00	39,959,816.38	24,803,009.62
Rentas del Tesoro	488,050.00		488,050.00
Préstamos Externos	64,274,776.00	39,959,816.38	24,314,959.62
MEJORAMIENTO DEL CAMINO LA AZUCENA - LA ESPERANZA - BOCA DE SÁBALOS EN EL DEPARTAMENTO DE RÍO SAN JUAN	50,500.00		50,500.00
Rentas del Tesoro	500.00		500.00
Préstamos Externos	50,000.00		50,000.00

Cuadro No. 20

Gobierno de la República de Nicaragua

Ministerio de Hacienda y Crédito Público

1 : 14/4/2021
 1 : 10:47:37
 1 : WHuete-009
 1 : 1

Ejecución Presupuestaria por Compromisos, Devengados y Saldos
EJECUCION DEL PROGRAMA DE INVERSIÓN PÚBLICA

Ejercicio Presupuestario : 2021

Mes Inicial : Enero

Mes Final : Marzo

Moneda : CÓRDOBA

Descripción	Presupuesto Actualizado	Devengado Acumulado	Saldo por Devengar
	(A)	(C)	F = (A - C)
MEJORAMIENTO DEL CAMINO QUILALÍ - EMPALME PANALÍ - WIWILÍ DE NUEVA SEGOVIA	227,073,316.00	109,488,230.46	117,585,085.54
Rentas del Tesoro	63,746,000.00	48,675,440.24	15,070,559.76
Préstamos Externos	163,327,316.00	60,812,790.22	102,514,525.78
MEJORAMIENTO DEL CAMINO EL JÍCARO - MURRA EN EL DEPARTAMENTO DE NUEVA SEGOVIA	87,151,716.00	61,215,609.20	25,936,106.80
Rentas del Tesoro	255,513.00		255,513.00
Préstamos Externos	86,896,203.00	61,215,609.20	25,680,593.80
MEJORAMIENTO DEL ACCESO A LA CIUDAD DE CHINANDEGA	432,454.00		432,454.00
Rentas del Tesoro	431,454.00		431,454.00
Préstamos Externos	1,000.00		1,000.00
MEJORAMIENTO DEL CAMINO MALACATOYA - VICTORIA DE JULIO	4,240,099.00		4,240,099.00
Rentas del Tesoro	549,910.00		549,910.00
Préstamos Externos	3,690,189.00		3,690,189.00
MEJORAMIENTO DEL CAMINO PANTASMA - WIWILÍ	15,783,060.00		15,783,060.00
Rentas del Tesoro	397,440.00		397,440.00
Préstamos Externos	15,385,620.00		15,385,620.00
MEJORAMIENTO DEL CAMINO LOS CHINAMOS - EL AYOTE	2,130,260.00		2,130,260.00
Préstamos Externos	2,130,260.00		2,130,260.00
MEJORAMIENTO DEL CAMINO EL RAMA - EMPALME KUKRA HILL - LAGUNA DE PERLAS	74,603,453.00	66,762,346.06	7,841,106.94
Rentas del Tesoro	846,967.00		846,967.00
Préstamos Externos	73,756,486.00	66,762,346.06	6,994,139.94
MEJORAMIENTO DE LA CARRETERA RÍO BLANCO - BOCANA DE PAÍWAS	179,530,265.00	126,324,088.49	53,206,176.51
Rentas del Tesoro	681,322.00	247,753.24	433,568.76
Préstamos Externos	178,848,943.00	126,076,335.25	52,772,607.75
CONSTRUCCIÓN DEL PUENTE MULUKUKÚ	2,068,408.00		2,068,408.00
Rentas del Tesoro	2,068,408.00		2,068,408.00
CONSTRUCCIÓN DEL PUENTE PRINZAPOLKA	1,768,407.00		1,768,407.00
Rentas del Tesoro	1,768,407.00		1,768,407.00
MEJORAMIENTO DE LOS ACCESOS VIALES A LA CIUDAD DE LEÓN	1,038,841.00		1,038,841.00
Préstamos Externos	1,038,841.00		1,038,841.00
MEJORAMIENTO DE LA CARRETERA ROSITA- PUERTO CABEZAS EN LA REGIÓN AUTÓNOMA DE LA COSTA CARIBE NORTE	649,913,927.00	576,861,131.61	73,052,795.39

Cuadro No. 20

Gobierno de la República de Nicaragua

Ministerio de Hacienda y Crédito Público

1 : 14/4/2021
 1 : 10:47:37
 1 : WHuete-009
 1 : 1

Ejecución Presupuestaria por Compromisos, Devengados y Saldos
EJECUCION DEL PROGRAMA DE INVERSIÓN PÚBLICA

Ejercicio Presupuestario : 2021

Mes Inicial : Enero

Mes Final : Marzo

Moneda : CÓRDOBA

Descripción	Presupuesto Actualizado	Devengado Acumulado	Saldo por Devengar
	(A)	(C)	F = (A - C)
Rentas del Tesoro	74,716,742.00	1,667,089.01	73,049,652.99
Préstamos Externos	575,197,185.00	575,194,042.60	3,142.40
MEJORAMIENTO DEL CAMINO LA ESPERANZA - WAPI - EL TORTUGUERO	497,028,713.00	463,559,917.07	33,468,795.93
Rentas del Tesoro	15,771,959.00	3,476,680.59	12,295,278.41
Préstamos Externos	481,256,754.00	460,083,236.48	21,173,517.52
MEJORAMIENTO DEL CAMINO ESTELÍ-EL ACEITUNO-EL SAUCE	332,142.00		332,142.00
Rentas del Tesoro	331,142.00		331,142.00
Préstamos Externos	1,000.00		1,000.00
MEJORAMIENTO DE LA CARRETERA MUY MUY - MATIGUÁS - RÍO BLANCO	300,907,246.00	232,121,949.98	68,785,296.02
Rentas del Tesoro	25,922,102.00	3,719,516.83	22,202,585.17
Préstamos Externos	274,985,144.00	228,402,433.15	46,582,710.85
CONSTRUCCIÓN DEL PUENTE LABÚ	1,668,407.00		1,668,407.00
Rentas del Tesoro	1,668,407.00		1,668,407.00
CONSTRUCCIÓN DEL PUENTE LISAWÉ	1,668,407.00		1,668,407.00
Rentas del Tesoro	1,668,407.00		1,668,407.00
MEJORAMIENTO DEL CAMINO MACUELIZO - SANTA MARÍA EN EL DEPARTAMENTO DE NUEVA SEGOVIA	190,440,505.00	110,983,190.09	79,457,314.91
Préstamos Externos	190,440,505.00	110,983,190.09	79,457,314.91
MEJORAMIENTO DEL CAMINO EL COMEJÉN - WASLALA	426,655,080.00	243,596,129.85	183,058,950.15
Rentas del Tesoro	46,580,292.00	44,310,120.28	2,270,171.72
Préstamos Externos	380,074,788.00	199,286,009.57	180,788,778.43
CONSTRUCCIÓN DEL PUENTE WIWILÍ	94,101,125.00	90,373,207.24	3,727,917.76
Rentas del Tesoro	2,199,630.00	1,049,778.14	1,149,851.86
Préstamos Externos	91,901,495.00	89,323,429.10	2,578,065.90
AMPLIACIÓN DE LA CARRETERA SAPOÁ - PEÑAS BLANCAS	86,294,162.00	81,468,367.75	4,825,794.25
Rentas del Tesoro	4,825,792.00		4,825,792.00
Préstamos Externos	81,468,370.00	81,468,367.75	2.25
MEJORAMIENTO DEL CAMINO EMPALME EL REGADÍO - SAN JUAN DE LIMAY EN EL DEPARTAMENTO DE ESTELÍ	151,390,236.00	137,637,334.91	13,752,901.09
Rentas del Tesoro	402,200.00		402,200.00
Préstamos Externos	150,988,036.00	137,637,334.91	13,350,701.09
MEJORAMIENTO DEL CAMINO OCHOMOGO-LAS SALINAS ENTRE LOS MUNICIPIOS DE NANDAIME Y TOLA	52,000.00		52,000.00
Rentas del Tesoro	50,000.00		50,000.00

Cuadro No. 20

Gobierno de la República de Nicaragua

Ministerio de Hacienda y Crédito Público

1 : 14/4/2021
 1 : 10:47:37
 1 : WHuete-009
 1 1

Ejecución Presupuestaria por Compromisos, Devengados y Saldos
EJECUCION DEL PROGRAMA DE INVERSIÓN PÚBLICA

Ejercicio Presupuestario : 2021

Mes Inicial : Enero

Mes Final : Marzo

Moneda : CÓRDOBA

Descripción	Presupuesto Actualizado	Devengado Acumulado	Saldo por Devengar
	(A)	(C)	F = (A - C)
Préstamos Externos	2,000.00		2,000.00
MEJORAMIENTO DEL CAMINO VILLA NUEVA (EL ESCUDO) - EL SAUCE	3,498,734.00	3,461,349.50	37,384.50
Rentas del Tesoro	456,357.00	451,639.37	4,717.63
Préstamos Externos	3,042,377.00	3,009,710.13	32,666.87
MEJORAMIENTO DE LA CARRETERA LA CURVA - NUEVA GUINEA - NACIONES UNIDAS	20,259,938.00		20,259,938.00
Rentas del Tesoro	2,642,601.00		2,642,601.00
Préstamos Externos	17,617,337.00		17,617,337.00
MEJORAMIENTO DE LA CARRETERA GRANADA - MALACATOYA	37,849,273.00	37,849,273.00	
Préstamos Externos	37,849,273.00	37,849,273.00	
MEJORAMIENTO DEL CAMINO CÁRDENAS - COLÓN	78,603,158.00	21,926,848.83	56,676,309.17
Préstamos Externos	78,603,158.00	21,926,848.83	56,676,309.17
MEJORAMIENTO DEL CAMINO LAS VUELTAS - LAS CRUCES ENTRE LOS MUNICIPIOS DE EL JÍCARO Y QUILALÍ	76,756,256.00	35,404,056.87	41,352,199.13
Rentas del Tesoro	252,347.00		252,347.00
Préstamos Externos	76,503,909.00	35,404,056.87	41,099,852.13
MEJORAMIENTO DE LA CARRETERA DE ACCESO VIAL A LA CIUDAD DE JUIGALPA	2,971,560.00		2,971,560.00
Rentas del Tesoro	387,595.00		387,595.00
Préstamos Externos	2,583,965.00		2,583,965.00
MEJORAMIENTO DEL CAMINO EMPALME SAN GABRIEL - EMPALME LAS CRUCES EN EL DEPARTAMENTO DE JINOTEGA	6,971,522.00		6,971,522.00
Rentas del Tesoro	909,329.00		909,329.00
Préstamos Externos	6,062,193.00		6,062,193.00
MEJORAMIENTO DE LA CARRETERA LA GARITA - ROTONDA EL COYOTEPE ENTRE LOS MUNICIPIOS DE MANAGUA Y MASAYA	311,689,813.00	300,003,691.41	11,686,121.59
Rentas del Tesoro	13,908,767.00	2,226,060.63	11,682,706.37
Préstamos Externos	297,781,046.00	297,777,630.78	3,415.22
MEJORAMIENTO DEL CAMINO LA CRUZ DE RIO GRANDE - EL TORTUGUERO EN LA RACCS	5,117,145.00		5,117,145.00
Rentas del Tesoro	667,454.00		667,454.00
Préstamos Externos	4,449,691.00		4,449,691.00
CONSTRUCCIÓN DE OBRAS DE ADAPTACIÓN AL CAMBIO CLIMÁTICO EN TRAMOS VULNERABLES DE LA RED VIAL NACIONAL	3,500.00		3,500.00
Préstamos Externos	3,500.00		3,500.00
AMPLIACIÓN DE LA CARRETERA EMPALME SAN BENITO - EMPALME SÉBACO - ESTELÍ	17,000,314.00	7,111,025.84	9,889,288.16

Cuadro No. 20

Gobierno de la República de Nicaragua

Ministerio de Hacienda y Crédito Público

1 : 14/4/2021
 1 : 10:47:37
 1 : WHuete-009
 1 : 1

Ejecución Presupuestaria por Compromisos, Devengados y Saldos
EJECUCION DEL PROGRAMA DE INVERSIÓN PÚBLICA

Ejercicio Presupuestario : 2021

Mes Inicial : Enero

Mes Final : Marzo

Moneda : CÓRDOBA

Descripción	Presupuesto Actualizado	Devengado Acumulado	Saldo por Devengar
	(A)	(C)	F = (A - C)
Rentas del Tesoro	1,786,026.00	496,118.08	1,289,907.92
Préstamos Externos	15,214,288.00	6,614,907.76	8,599,380.24
AMPLIACIÓN DE LA CARRETERA EMPALME TELICA - CHINANDEGA - CORINTO	2,877,926.00	2,838,576.35	39,349.65
Rentas del Tesoro	375,118.00	361,008.07	14,109.93
Préstamos Externos	2,502,808.00	2,477,568.28	25,239.72
CONSTRUCCIÓN DE LA CIRCUNVALACIÓN DE LA CIUDAD DE CHINANDEGA	517,831.00	511,388.90	6,442.10
Rentas del Tesoro	67,807.00	67,641.22	165.78
Préstamos Externos	450,024.00	443,747.68	6,276.32
CONSTRUCCIÓN DE LA CIRCUNVALACIÓN ENTRE LAS CIUDADES DE DIRIAMBÁ Y JINOTEPE	942,531.00	932,411.89	10,119.11
Rentas del Tesoro	122,939.00	121,619.00	1,320.00
Préstamos Externos	819,592.00	810,792.89	8,799.11
MEJORAMIENTO DEL CAMINO EMPALME ALAMIKAMBA - LA CRUZ DE RÍO GRANDE	10,802,861.00		10,802,861.00
Rentas del Tesoro	1,409,069.00		1,409,069.00
Préstamos Externos	9,393,792.00		9,393,792.00
MEJORAMIENTO DEL CAMINO SAN PEDRO DEL NORTE - LA CRUZ DE RÍO GRANDE	12,508,576.00		12,508,576.00
Rentas del Tesoro	1,631,554.00		1,631,554.00
Préstamos Externos	10,877,022.00		10,877,022.00
CONSTRUCCIÓN DE LA CIRCUNVALACIÓN DE LA CIUDAD DE LEÓN	850,653.00	841,656.40	8,996.60
Rentas del Tesoro	110,955.00	109,807.75	1,147.25
Préstamos Externos	739,698.00	731,848.65	7,849.35
MEJORAMIENTO DEL CAMINO RIVAS - LA CHOCOLATA - SAN JUAN DEL SUR EN EL DEPARTAMENTO DE RIVAS	1,914,062.00	1,893,228.93	20,833.07
Rentas del Tesoro	249,660.00	246,942.81	2,717.19
Préstamos Externos	1,664,402.00	1,646,286.12	18,115.88
AMPLIACIÓN DE LA CARRETERA RIVAS - SAPOÁ EN EL MUNICIPIO DE RIVAS	1,305,042.00	1,290,968.75	14,073.25
Rentas del Tesoro	170,223.00	168,387.23	1,835.77
Préstamos Externos	1,134,819.00	1,122,581.52	12,237.48
MEJORAMIENTO DEL CAMINO SAN JOSÉ DE CUSMAPA - EL TABURETE ENTRE SAN JOSÉ DE CUSMAPA Y SAN JUAN DE LIMAY	50,000.00		50,000.00
Préstamos Externos	50,000.00		50,000.00
MEJORAMIENTO DEL CAMINO CIUDAD ANTIGUA - TELPANECA ENTRE LOS DEPARTAMENTOS DE NUEVA SEGOVIA Y MADRIZ	789,815.00		789,815.00
Rentas del Tesoro	789,815.00		789,815.00

Cuadro No. 20

Gobierno de la República de Nicaragua

Ministerio de Hacienda y Crédito Público

1 : 14/4/2021
 1 : 10:47:37
 1 : WHuete-009
 1 : 1

Ejecución Presupuestaria por Compromisos, Devengados y Saldos
EJECUCION DEL PROGRAMA DE INVERSIÓN PÚBLICA

Ejercicio Presupuestario : 2021

Mes Inicial : Enero

Mes Final : Marzo

Moneda : CÓRDOBA

Descripción	Presupuesto Actualizado	Devengado Acumulado	Saldo por Devengar
	(A)	(C)	F = (A - C)
MEJORAMIENTO DEL CAMINO EL JÍCARO - LA MÍA ENTRE EL JÍCARO Y JALAPA	50,000.00		50,000.00
Préstamos Externos	50,000.00		50,000.00
MEJORAMIENTO DEL CAMINO LA TRINIDAD - SACACLÍ - SAN GABRIEL ENTRE LA TRINIDAD Y SAN RAFAEL DEL NORTE	8,871,331.00	2,047,230.00	6,824,101.00
Rentas del Tesoro	8,871,331.00	2,047,230.00	6,824,101.00
MEJORAMIENTO DEL CAMINO ABISINIA - EMPALME MALECONCITO EN EL DEPARTAMENTO DE JINOTEGA	8,194,051.00	2,719,750.00	5,474,301.00
Rentas del Tesoro	8,194,051.00	2,719,750.00	5,474,301.00
CONSTRUCCIÓN DE LA CIRCUNVALACIÓN DE LA CIUDAD DE MATAGALPA	50,000.00		50,000.00
Préstamos Externos	50,000.00		50,000.00
AMPLIACIÓN DE LA CARRETERA EMPALME TELICA - EMPALME SAN ISIDRO	19,542,641.00	4,509,840.00	15,032,801.00
Rentas del Tesoro	19,542,641.00	4,509,840.00	15,032,801.00
MEJORAMIENTO DEL CAMINO EL RAMA - LAS BREÑAS EN EL MUNICIPIO DE EL RAMA	13,440,969.00	3,360,242.04	10,080,726.96
Rentas del Tesoro	13,440,969.00	3,360,242.04	10,080,726.96
MEJORAMIENTO DEL CAMINO EMPALME JIQUILILLO - PADRE RAMOS EN EL MUNICIPIO DE EL VIEJO	3,878,831.00	969,707.51	2,909,123.49
Rentas del Tesoro	3,878,831.00	969,707.51	2,909,123.49
REEMPLAZO DEL PUENTE TEUSTEPE EN EL DEPARTAMENTO DE BOACO	95,200,000.00		95,200,000.00
Rentas del Tesoro	95,200,000.00		95,200,000.00
MEJORAMIENTO DEL CAMINO TERRABONA - SAN DIONISIO EN EL DEPARTAMENTO DE MATAGALPA	5,207,086.00	1,201,635.00	4,005,451.00
Rentas del Tesoro	5,207,086.00	1,201,635.00	4,005,451.00
AMPLIACIÓN DE LA CARRETERA EMPALME IZAPA - LEÓN	1,551,063.00	1,551,062.50	0.50
Rentas del Tesoro	1,551,063.00	1,551,062.50	0.50
AMPLIACIÓN DE LA CARRETERA GRANADA - EMPALME GUANACASTE	3,518,091.00	811,866.69	2,706,224.31
Rentas del Tesoro	3,518,091.00	811,866.69	2,706,224.31
AMPLIACIÓN DE LA CARRETERA CATARINA - MASATEPE - SAN MARCOS - LAS ESQUINAS	50,000.00		50,000.00
Préstamos Externos	50,000.00		50,000.00
MEJORAMIENTO DEL CAMINO EMPALME VICTORIA DE JULIO - VICTORIA DE JULIO EN EL MUNICIPIO DE TIPITAPA	765,184.00	765,182.94	1.06
Rentas del Tesoro	765,184.00	765,182.94	1.06
MEJORAMIENTO DEL CAMINO LA ESTANZUELA - SAN JOSÉ DE LA LAGUNA EN EL DEPARTAMENTO DE ESTELÍ	794,506.00	794,505.07	0.93
Rentas del Tesoro	794,506.00	794,505.07	0.93
MEJORAMIENTO DEL CAMINO TERRABONA - MATAGALPA EN EL DEPARTAMENTO DE MATAGALPA	5,207,086.00	1,201,635.00	4,005,451.00
Rentas del Tesoro	5,207,086.00	1,201,635.00	4,005,451.00

Cuadro No. 20

Gobierno de la República de Nicaragua

Ministerio de Hacienda y Crédito Público

1 : 14/4/2021
 1 : 10:47:37
 1 : WHuete-009
 1 1

Ejecución Presupuestaria por Compromisos, Devengados y Saldos
EJECUCION DEL PROGRAMA DE INVERSIÓN PÚBLICA

Ejercicio Presupuestario : 2021

Mes Inicial : Enero

Mes Final : Marzo

Moneda : CÓRDOBA

Descripción	Presupuesto Actualizado	Devengado Acumulado	Saldo por Devengar
	(A)	(C)	F = (A - C)
MEJORAMIENTO DEL CAMINO SAPOÁ - EL NARANJO ENTRE LOS MUNICIPIOS DE CÁRDENAS Y SAN JUAN DEL SUR	5,644,701.00	1,881,566.75	3,763,134.25
Rentas del Tesoro	5,644,701.00	1,881,566.75	3,763,134.25
REEMPLAZO DEL PUENTE CARDENAS EN EL MUNICIPIO DE CÁRDENAS	22,006,439.00	14,374,878.55	7,631,560.45
Rentas del Tesoro	22,006,439.00	14,374,878.55	7,631,560.45
MEJORAMIENTO DEL CAMINO MINA EL LIMON - EMPALME MAYOCUNDA ENTRE LOS MUNICIPIOS DE VILLANUEVA Y LARREYNAGA	50,000.00		50,000.00
Préstamos Externos	50,000.00		50,000.00
MEJORAMIENTO DEL CAMINO LA AZUCENA - LOS CHILES EN EL MUNICIPIO DE SAN CARLOS	203,705.05		203,705.05
Rentas del Tesoro	203,705.05		203,705.05
MEJORAMIENTO DEL CAMINO SAN NICOLAS - SANTA ROSA DEL PEÑÓN ENTRE LOS DEPARTAMENTOS DE ESTELÍ Y LEÓN	950,199.00		950,199.00
Rentas del Tesoro	950,199.00		950,199.00
MEJORAMIENTO DEL CAMINO JUIGALPA - PUERTO DÍAZ EN EL MUNICIPIO DE JUIGALPA	1,034,930.00		1,034,930.00
Rentas del Tesoro	1,034,930.00		1,034,930.00
MEJORAMIENTO DEL CAMINO CIUDAD DARIO - SANTA BÁRBARA EN EL MUNICIPIO DE CIUDAD DARÍO	238,758.00		238,758.00
Rentas del Tesoro	238,758.00		238,758.00
MEJORAMIENTO DEL CAMINO SAN RAMÓN - EMPALME EL JOBO - EMPALME EL BONETE EN EL DEPARTAMENTO DE MATAGALPA	1,594,760.40		1,594,760.40
Rentas del Tesoro	1,594,760.40		1,594,760.40
MEJORAMIENTO DE CAMINOS CON ADOQUÍN	100,000,000.00	15,149,419.70	84,850,580.30
Rentas del Tesoro	100,000,000.00	15,149,419.70	84,850,580.30
MEJORAMIENTO DE LA CARRETERA SIUNA – ROSITA	370,616,791.00	335,383,344.34	35,233,446.66
Rentas del Tesoro	7,012,062.00	1,523,369.10	5,488,692.90
Préstamos Externos	363,604,729.00	333,859,975.24	29,744,753.76
MEJORAMIENTO DE LA CARRETERA EMPALME COSIGÜINA – POTOSÍ EN EL MUNICIPIO DE EL VIEJO	690,000.00		690,000.00
Rentas del Tesoro	689,000.00		689,000.00
Préstamos Externos	1,000.00		1,000.00
MEJORAMIENTO DEL CAMINO ACHUAPA – SAN JUAN DE LIMAY	3,422,781.00	3,422,780.02	0.98
Préstamos Externos	3,422,781.00	3,422,780.02	0.98
AMPLIACIÓN DE LA CARRETERA TIPITAPA - SAN BENITO	636,436.00		636,436.00
Rentas del Tesoro	635,436.00		635,436.00
Préstamos Externos	1,000.00		1,000.00

Cuadro No. 20

Gobierno de la República de Nicaragua

Ministerio de Hacienda y Crédito Público

1 : 14/4/2021
 1 : 10:47:37
 1 : WHuete-009
 1 1

Ejecución Presupuestaria por Compromisos, Devengados y Saldos
EJECUCION DEL PROGRAMA DE INVERSIÓN PÚBLICA

Ejercicio Presupuestario : 2021

Mes Inicial : Enero

Mes Final : Marzo

Moneda : CÓRDOBA

Descripción	Presupuesto Actualizado	Devengado Acumulado	Saldo por Devengar
	(A)	(C)	F = (A - C)
AMPLIACIÓN DE LA CARRETERA EMPALME LAS FLORES - CATARINA - GUANACASTE	13,779,490.00		13,779,490.00
Rentas del Tesoro	453,492.00		453,492.00
Préstamos Externos	13,325,998.00		13,325,998.00
MEJORAMIENTO DEL CAMINO SAN JOSÉ DE LOS REMATES - LA CAÑADA EN EL DEPARTAMENTO DE BOACO	241,182.00		241,182.00
Rentas del Tesoro	240,182.00		240,182.00
Préstamos Externos	1,000.00		1,000.00
MEJORAMIENTO DEL CAMINO CUAPA - LA LIBERTAD EN EL DEPARTAMENTO DE CHONTALES	1,073,878.00		1,073,878.00
Rentas del Tesoro	1,072,878.00		1,072,878.00
Préstamos Externos	1,000.00		1,000.00
MEJORAMIENTO DEL CAMINO EMPALME WANAWANA - SAN PEDRO DEL NORTE EN EL MUNICIPIO DE BOCANA DE PAIWAS	447,991.00		447,991.00
Rentas del Tesoro	446,991.00		446,991.00
Préstamos Externos	1,000.00		1,000.00
CONSTRUCCIÓN DE LA CARRETERA MASACHAPA - EL TRÁNSITO - SALINAS GRANDES - PONELOYA	2,451,966.75		2,451,966.75
Rentas del Tesoro	2,451,966.75		2,451,966.75
MEJORAMIENTO DE LA CARRETERA EL NARANJAL - EMPALME DE MOSS - WASPÁM EN LA REGIÓN AUTÓNOMA DE LA COSTA CARIBE NORTE	2,224,796.80		2,224,796.80
Rentas del Tesoro	2,224,796.80		2,224,796.80
MEJORAMIENTO DEL CAMINO TONALÁ - RANCHERÍA EN EL DEPARTAMENTO DE CHINANDEGA	673,310.00		673,310.00
Rentas del Tesoro	673,310.00		673,310.00
MEJORAMIENTO DEL CAMINO ALTAGRACIA - LA FLOR - LA CONCEPCIÓN EN LA ISLA DE OMETEPE	50,289.00		50,289.00
Rentas del Tesoro	50,289.00		50,289.00
MEJORAMIENTO DEL CAMINO EL ARENAL - LA SULTANA - VALLE LA LAGUNA - LOS ROBLES EN EL MUNICIPIO DE JINOTEGA	238,765.00		238,765.00
Rentas del Tesoro	238,765.00		238,765.00
REEMPLAZO DEL PUENTE SAN BARTOLO SOBRE EL TRAMO QUILALÍ - PANALÍ - WIWILÍ DE NUEVA SEGOVIA	32,400,000.00		32,400,000.00
Rentas del Tesoro	32,400,000.00		32,400,000.00
REEMPLAZO DEL PUENTE KILAMBE SOBRE EL TRAMO QUILALÍ - PANALÍ - WIWILÍ DE NUEVA SEGOVIA	32,400,000.00		32,400,000.00
Rentas del Tesoro	32,400,000.00		32,400,000.00
REVESTIMIENTO DE CARRETERAS	73,444,440.00	21,216,360.35	52,228,079.65
Rentas del Tesoro	73,444,440.00	21,216,360.35	52,228,079.65
REHABILITACIÓN DE CAMINOS INTERMUNICIPALES	247,700,000.00	136,808,126.97	110,891,873.03

Cuadro No. 20

Gobierno de la República de Nicaragua

Ministerio de Hacienda y Crédito Público

1 : 14/4/2021
 1 : 10:47:37
 1 : WHuete-009
 1 : 1

Ejecución Presupuestaria por Compromisos, Devengados y Saldos
EJECUCION DEL PROGRAMA DE INVERSIÓN PÚBLICA

Ejercicio Presupuestario : 2021

Mes Inicial : Enero

Mes Final : Marzo

Moneda : CÓRDOBA

Descripción	Presupuesto Actualizado	Devengado Acumulado	Saldo por Devengar
	(A)	(C)	F = (A - C)
Rentas del Tesoro	247,700,000.00	136,808,126.97	110,891,873.03
MEJORAS EN LA CARRETERA RÍO BLANCO - PUERTO CABEZAS	63,712,201.00	33,712,200.12	30,000,000.88
Rentas del Tesoro	30,000,000.00		30,000,000.00
Donaciones Externas	33,712,201.00	33,712,200.12	0.88
DRENAJE DE CAMINOS Y CARRETERAS	172,308,865.00	9,536,477.44	162,772,387.56
Rentas del Tesoro	172,308,865.00	9,536,477.44	162,772,387.56
Ministerio de Salud	2,249,254,420.00	628,295,430.81	1,620,958,989.19
MEJORAMIENTO Y EQUIPAMIENTO DEL CENTRO NACIONAL DE DIAGNÓSTICO Y REFERENCIA	37,612,439.72	3,608,107.80	34,004,331.92
Préstamos Externos	37,612,439.72	3,608,107.80	34,004,331.92
MEJORAMIENTO Y EQUIPAMIENTO DE CENTROS DE MANTENIMIENTO DE EQUIPOS MÉDICOS A NIVEL NACIONAL	11,495,711.28		11,495,711.28
Préstamos Externos	11,495,711.28		11,495,711.28
MEJORAMIENTO DE LABORATORIOS DE VIROLOGÍA Y TUBERCULOSIS DEL CENTRO NACIONAL DE DIAGNÓSTICO Y REFERENCIA EN MANAGUA	29,886,269.00	4,877,620.82	25,008,648.18
Préstamos Externos	29,886,269.00	4,877,620.82	25,008,648.18
MEJORAMIENTO Y EQUIPAMIENTO DEL EDIFICIO DE AUTORIDAD NACIONAL DE REGULACIÓN SANITARIA	10,672,000.00		10,672,000.00
Préstamos Externos	10,672,000.00		10,672,000.00
CONSTRUCCIÓN Y EQUIPAMIENTO DEL LABORATORIO EPIDEMIOLÓGICO REGIONAL EN ESTELÍ	18,600,000.00		18,600,000.00
Préstamos Externos	18,600,000.00		18,600,000.00
CONSTRUCCIÓN Y EQUIPAMIENTO DE BODEGA REGIONAL DE INSUMOS EN EL CORREDOR SECO	30,600,000.00		30,600,000.00
Préstamos Externos	30,600,000.00		30,600,000.00
REEMPLAZO Y EQUIPAMIENTO DEL HOSPITAL PRIMARIO BELLO AMANECER DE QUILALÍ	109,258,051.88	7,339,258.43	101,918,793.45
Préstamos Externos	109,258,051.88	7,339,258.43	101,918,793.45
REEMPLAZO Y EQUIPAMIENTO DEL HOSPITAL PRIMARIO SAN JOSÉ DE MATIGUÁS	85,469,006.00		85,469,006.00
Rentas del Tesoro Alivio	10,000,000.00		10,000,000.00
Préstamos Externos	75,469,006.00		75,469,006.00
CONSTRUCCIÓN Y EQUIPAMIENTO DEL HOSPITAL PRIMARIO DE LA COMUNIDAD MINA EL LIMÓN EN LARREYNAGA	230,093,274.94	84,929,090.23	145,164,184.71
Rentas del Tesoro Alivio	230,093,274.94	84,929,090.23	145,164,184.71
CONSTRUCCIÓN Y EQUIPAMIENTO DEL HOSPITAL PRIMARIO EN LA COMUNIDAD LOS CHILES EN SAN CARLOS	133,633,951.57	63,705,510.80	69,928,440.77
Rentas del Tesoro Alivio	133,633,951.57	63,705,510.80	69,928,440.77
REEMPLAZO Y EQUIPAMIENTO DEL HOSPITAL PRIMARIO FIDEL VENTURA EN WASLALA	50,000.00		50,000.00

Cuadro No. 20

Gobierno de la República de Nicaragua

Ministerio de Hacienda y Crédito Público

1 : 14/4/2021
 1 : 10:47:37
 1 : WHuete-009
 1 : 1

Ejecución Presupuestaria por Compromisos, Devengados y Saldos
EJECUCION DEL PROGRAMA DE INVERSIÓN PÚBLICA

Ejercicio Presupuestario : 2021

Mes Inicial : Enero

Mes Final : Marzo

Moneda : CÓRDOBA

Descripción	Presupuesto Actualizado	Devengado Acumulado	Saldo por Devengar
	(A)	(C)	F = (A - C)
Rentas del Tesoro Alivio	50,000.00		50,000.00
REEMPLAZO Y EQUIPAMIENTO DEL HOSPITAL PRIMARIO EN WIWILÍ	51,210,000.00		51,210,000.00
Préstamos Externos	51,210,000.00		51,210,000.00
MEJORAMIENTO Y EQUIPAMIENTO DEL HOSPITAL PRIMARIO EN SAN JUAN DE LIMAY	24,884,668.72		24,884,668.72
Préstamos Externos	24,884,668.72		24,884,668.72
MEJORAMIENTO Y EQUIPAMIENTO DEL HOSPITAL PRIMARIO JOSÉ SHENDELL EN CORINTO	2,849,473.55	2,071,217.68	778,255.87
Rentas del Tesoro Alivio	2,849,473.55	2,071,217.68	778,255.87
MEJORAMIENTO Y EQUIPAMIENTO DEL HOSPITAL PRIMARIO CARLOS CENTENO EN SIUNA	1,338,510.00	1,321,589.80	16,920.20
Préstamos Externos	1,338,510.00	1,321,589.80	16,920.20
REEMPLAZO Y EQUIPAMIENTO DE LA CONSULTA EXTERNA DEL CENTRO DE SALUD FAMILIAR FÁTIMA PAVÓN EN LA TRINIDAD, ESTELÍ	17,759,406.00	39,989.20	17,719,416.80
Préstamos Externos	17,759,406.00	39,989.20	17,719,416.80
CONSTRUCCIÓN DE CASA MATERNA EN EL VIEJO, CHINANDEGA	7,245,000.00		7,245,000.00
Préstamos Externos	7,245,000.00		7,245,000.00
MEJORAMIENTO Y EQUIPAMIENTO DEL CENTRO DE SALUD ERNESTO HODGSON EN PUERTO CABEZAS, BILWI	35,739,500.00		35,739,500.00
Donaciones Externas	6,160,000.00		6,160,000.00
Préstamos Externos	29,579,500.00		29,579,500.00
REEMPLAZO Y EQUIPAMIENTO DE CASA MATERNA EN PUEBLO NUEVO, ESTELÍ	7,430,000.00		7,430,000.00
Préstamos Externos	7,430,000.00		7,430,000.00
CONSTRUCCIÓN Y EQUIPAMIENTO DEL HOSPITAL DEPARTAMENTAL DE CHINANDEGA	623,950,000.00	266,544,217.81	357,405,782.19
Rentas del Tesoro Alivio	105,000,000.00	31,318,564.99	73,681,435.01
Donaciones Externas	255,961,000.00		255,961,000.00
Préstamos Externos	262,989,000.00	235,225,652.82	27,763,347.18
REEMPLAZO Y EQUIPAMIENTO DEL HOSPITAL OSCAR DANILO ROSALES ARGÜELLO EN LEÓN	319,067,278.00	67,748,759.61	251,318,518.39
Rentas del Tesoro Alivio	190,000,000.00	33,019,174.40	156,980,825.60
Préstamos Externos	129,067,278.00	34,729,585.21	94,337,692.79
REEMPLAZO Y EQUIPAMIENTO DEL HOSPITAL DEPARTAMENTAL LUIS ALFONSO MONCADA GUILLÉN EN NUEVA SEGOVIA	129,073,608.65	58,591,086.13	70,482,522.52
Préstamos Externos	129,073,608.65	58,591,086.13	70,482,522.52
CONSTRUCCIÓN Y EQUIPAMIENTO DEL CENTRO NACIONAL DE REHABILITACIÓN ALDO CHAVARRÍA MAIRENA EN MANAGUA	50,000.00		50,000.00
Préstamos Externos	50,000.00		50,000.00

Cuadro No. 20

Gobierno de la República de Nicaragua

Ministerio de Hacienda y Crédito Público

1 : 14/4/2021
 1 : 10:47:37
 1 : WHuete-009
 1 1

Ejecución Presupuestaria por Compromisos, Devengados y Saldos
EJECUCION DEL PROGRAMA DE INVERSIÓN PÚBLICA

Ejercicio Presupuestario : 2021

Mes Inicial : Enero

Mes Final : Marzo

Moneda : CÓRDOBA

Descripción	Presupuesto Actualizado	Devengado Acumulado	Saldo por Devengar
	(A)	(C)	F = (A - C)
CONSTRUCCION Y EQUIPAMIENTO DEL HOSPITAL DEPARTAMENTAL DE NUEVA GUINEA	50,000.00		50,000.00
Rentas del Tesoro Alivio	50,000.00		50,000.00
REEMPLAZO Y EQUIPAMIENTO DEL HOSPITAL REGIONAL NUEVO AMANECER DE LA REGIÓN AUTÓNOMA COSTA CARIBE NORTE	216,208,623.15	57,526,847.52	158,681,775.63
Rentas del Tesoro Alivio	113,106,520.52		113,106,520.52
Préstamos Externos	103,102,102.63	57,526,847.52	45,575,255.11
CONSTRUCCIÓN Y EQUIPAMIENTO DEL HOSPITAL PASTOR JIMÉNEZ EN JALAPA	50,000.00		50,000.00
Préstamos Externos	50,000.00		50,000.00
MEJORAMIENTO Y EQUIPAMIENTO DEL HOSPITAL REGIONAL SAN JUAN DE DIOS EN ESTELÍ	9,744,258.43		9,744,258.43
Préstamos Externos	9,744,258.43		9,744,258.43
REEMPLAZO Y EQUIPAMIENTO DEL ÁREA DE CONSULTA EXTERNA DEL HOSPITAL PEDRO ALTAMIRANO EN LA TRINIDAD, ESTELÍ	12,819,609.69		12,819,609.69
Préstamos Externos	12,819,609.69		12,819,609.69
CONSTRUCCIÓN Y EQUIPAMIENTO DEL HOSPITAL DEPARTAMENTAL EN LAS MINAS	50,000.00		50,000.00
Rentas del Tesoro Alivio	50,000.00		50,000.00
REEMPLAZO Y EQUIPAMIENTO DEL ÁREA DE CONSULTA EXTERNA DEL HOSPITAL MANOLO MORALES EN MANAGUA	54,308,779.42	9,992,134.98	44,316,644.44
Rentas del Tesoro Alivio	54,308,779.42	9,992,134.98	44,316,644.44
MEJORAMIENTO Y EQUIPAMIENTO DEL BLOQUE QUIRÚRGICO DEL HOSPITAL REGIONAL ERNESTO SEQUEIRA EN BLUEFIELDS	12,405,000.00		12,405,000.00
Préstamos Externos	12,405,000.00		12,405,000.00
MEJORAMIENTO Y EQUIPAMIENTO DEL AREA DE EMERGENCIA DEL HOSPITAL DEPARTAMENTAL GASPAR GARCÍA LAVIANA EN RIVAS	15,405,000.00		15,405,000.00
Préstamos Externos	15,405,000.00		15,405,000.00
MEJORAMIENTO DEL HOSPITAL DEPARTAMENTAL LUIS FELIPE MONCADA EN RÍO SAN JUAN	10,245,000.00		10,245,000.00
Préstamos Externos	10,245,000.00		10,245,000.00
Ministerio del Ambiente y de los Recursos Naturales	47,175,000.00		47,175,000.00
MEJORAMIENTO DE OFICINAS ADMINISTRATIVAS EN DELEGACIONES TERRITORIALES DEL MARENA	7,020,000.00		7,020,000.00
Rentas del Tesoro	7,020,000.00		7,020,000.00
MEJORAMIENTO DE INFRAESTRUCTURA PARA VIGILANCIA Y CONTROL DE RESERVAS	39,655,000.00		39,655,000.00
Rentas del Tesoro	39,655,000.00		39,655,000.00
MEJORAMIENTO DE INFRAESTRUCTURA PARA LA INVESTIGACIÓN CIENTÍFICA Y FACILIDADES TURÍSTICAS EN ÁREAS PROTEGIDAS	500,000.00		500,000.00

Cuadro No. 20

Gobierno de la República de Nicaragua

Ministerio de Hacienda y Crédito Público

1 : 14/4/2021
 1 : 10:47:37
 1 : WHuete-009
 1 1

Ejecución Presupuestaria por Compromisos, Devengados y Saldos
EJECUCION DEL PROGRAMA DE INVERSIÓN PÚBLICA

Ejercicio Presupuestario : 2021

Mes Inicial : Enero

Mes Final : Marzo

Moneda : CÓRDOBA

Descripción	Presupuesto Actualizado	Devengado Acumulado	Saldo por Devengar
	(A)	(C)	F = (A - C)
Rentas del Tesoro	500,000.00		500,000.00
Ministerio de Energía y Minas	452,540,000.00	5,506,057.19	447,033,942.81
ELECTRIFICACIÓN RURAL	105,618,220.00	1,615,989.37	104,002,230.63
Rentas del Tesoro Alivio	105,618,220.00	1,615,989.37	104,002,230.63
INSTALACIÓN DE SISTEMAS FOTOVOLTAICOS INDIVIDUALES EN LA RACCN	18,921,025.00	2,662,339.19	16,258,685.81
Rentas del Tesoro	11,282,000.00	2,662,339.19	8,619,660.81
Préstamos Externos	7,639,025.00		7,639,025.00
INSTALACIÓN DE SISTEMAS FOTOVOLTAICOS INDIVIDUALES EN LA RACCS	1,500,000.00		1,500,000.00
Préstamos Externos	1,500,000.00		1,500,000.00
INSTALACIÓN DE SISTEMAS FOTOVOLTAICOS INDIVIDUALES EN RÍO SAN JUAN	500,000.00		500,000.00
Préstamos Externos	500,000.00		500,000.00
CONSTRUCCIÓN DE CENTRAL GEOTERMOELÉCTRICA EN EL CAMPO DEL VOLCÁN COSIGÜINA - CHINANDEGA	326,000,755.00	1,227,728.63	324,773,026.37
Rentas del Tesoro	439,780.00	125,643.02	314,136.98
Donaciones Externas	127,942,000.00	13,713.53	127,928,286.47
Préstamos Externos	197,618,975.00	1,088,372.08	196,530,602.92
Policía Nacional	322,433,240.00	148,837,355.15	173,595,884.85
REEMPLAZO Y EQUIPAMIENTO DE LA DELEGACIÓN POLICIAL DISTRITO N° 1 EN MANAGUA	120,173,184.00	96,470,754.58	23,702,429.42
Rentas del Tesoro	57,376,944.00	33,674,514.58	23,702,429.42
Rentas con Destino Especifico	62,796,240.00	62,796,240.00	
REEMPLAZO Y EQUIPAMIENTO DE LA DELEGACIÓN POLICIAL EN SOMOTO, MADRÍZ	62,333,131.00		62,333,131.00
Rentas del Tesoro	62,333,131.00		62,333,131.00
REEMPLAZO Y EQUIPAMIENTO DE LA DELEGACIÓN POLICIAL EN SIUNA, RACCN	64,634,403.00	30,000,000.00	34,634,403.00
Rentas del Tesoro	64,634,403.00	30,000,000.00	34,634,403.00
REEMPLAZO Y EQUIPAMIENTO DE LA DELEGACIÓN POLICIAL EN PUERTO CABEZAS, RACCN	24,500,000.00	17,581,961.55	6,918,038.45
Rentas del Tesoro	24,500,000.00	17,581,961.55	6,918,038.45
REEMPLAZO Y EQUIPAMIENTO DE LA DELEGACIÓN POLICIAL EN TOTOGALPA, MADRIZ	5,667,040.00	866,531.83	4,800,508.17
Rentas del Tesoro	5,667,040.00	866,531.83	4,800,508.17
REEMPLAZO Y EQUIPAMIENTO DE LA DELEGACION POLICIAL EN SAN NICOLÁS, ESTELÍ	5,667,040.00		5,667,040.00
Rentas del Tesoro	5,667,040.00		5,667,040.00
REEMPLAZO Y EQUIPAMIENTO DE LA DELEGACION POLICIAL EN RANCHO GRANDE, MATAGALPA	8,130,000.00	1,439,995.19	6,690,004.81
Rentas del Tesoro	8,130,000.00	1,439,995.19	6,690,004.81

Cuadro No. 20

Gobierno de la República de Nicaragua

Ministerio de Hacienda y Crédito Público

1 : 14/4/2021
 1 : 10:47:37
 1 : WHuete-009
 1 : 1

Ejecución Presupuestaria por Compromisos, Devengados y Saldos
EJECUCION DEL PROGRAMA DE INVERSIÓN PÚBLICA

Ejercicio Presupuestario : 2021

Mes Inicial : Enero

Mes Final : Marzo

Moneda : CÓRDOBA

Descripción	Presupuesto Actualizado	Devengado Acumulado	Saldo por Devengar
	(A)	(C)	F = (A - C)
REEMPLAZO Y EQUIPAMIENTO DE LA DELEGACIÓN POLICIAL EN SAN SEBASTIÁN DE YALÍ, JINOTEGA	5,667,040.00		5,667,040.00
Rentas del Tesoro	5,667,040.00		5,667,040.00
REEMPLAZO Y EQUIPAMIENTO DE LA DELEGACION POLICIAL EN LA PAZ CENTRO, LEÓN	9,399,000.00	1,607,200.00	7,791,800.00
Rentas del Tesoro	9,399,000.00	1,607,200.00	7,791,800.00
REEMPLAZO Y EQUIPAMIENTO DE LA DELEGACIÓN POLICIAL EN SAN JUAN DE NICARAGUA, RÍO SAN JUAN	5,971,960.00	870,912.00	5,101,048.00
Rentas del Tesoro	5,971,960.00	870,912.00	5,101,048.00
REEMPLAZO Y EQUIPAMIENTO DELEGACIÓN METROPOLITANA DE MANAGUA	10,290,442.00		10,290,442.00
Rentas del Tesoro	10,290,442.00		10,290,442.00
Asignaciones y Subvenciones	4,294,605,324.00	1,462,093,428.32	2,832,511,895.68
CONSEJO NACIONAL DEL DEPORTE, LA EDUCACIÓN FÍSICA Y LA RECREACIÓN FÍSICA	126,875,000.00	5,877,024.10	120,997,975.90
APORTE A LAS MUNICIPALIDADES PARA INSTALACIONES DEPORTIVAS	36,875,000.00		36,875,000.00
Rentas del Tesoro	36,875,000.00		36,875,000.00
REEMPLAZO Y EQUIPAMIENTO DE EDIFICIOS ADMINISTRATIVOS EN EL COMPLEJO DEL IND	30,000,000.00		30,000,000.00
Rentas del Tesoro	30,000,000.00		30,000,000.00
REEMPLAZO Y EQUIPAMIENTO DEL GIMNASIO MULTIUSOS EN EL COMPLEJO POLIDEPORTIVO ESPAÑA	60,000,000.00	5,877,024.10	54,122,975.90
Rentas del Tesoro	60,000,000.00	5,877,024.10	54,122,975.90
FONDO DE INVERSION SOCIAL DE EMERGENCIA	208,449,000.00	10,865,153.36	197,583,846.64
AMPLIACIÓN DE LA COBERTURA DEL SERVICIO SOSTENIBLE DE AGUA Y SANEAMIENTO RURAL EN LA REGIÓN DEL PACÍFICO	4,276,359.00		4,276,359.00
Préstamos Externos	4,276,359.00		4,276,359.00
AMPLIACIÓN DE LA COBERTURA DEL SERVICIO SOSTENIBLE DE AGUA Y SANEAMIENTO RURAL EN LA REGIÓN NORTE	100,000.00		100,000.00
Préstamos Externos	100,000.00		100,000.00
AMPLIACIÓN DE LA COBERTURA DEL SERVICIO SOSTENIBLE DE AGUA Y SANEAMIENTO EN LAS SEGOVIAS	37,579,904.00	5,292,605.69	32,287,298.31
Préstamos Externos	37,579,904.00	5,292,605.69	32,287,298.31
AMPLIACIÓN DE LA COBERTURA DEL SERVICIO SOSTENIBLE DE AGUA Y SANEAMIENTO EN LEÓN Y CHINANDEGA	23,094,333.00	1,689,579.25	21,404,753.75
Préstamos Externos	23,094,333.00	1,689,579.25	21,404,753.75
AMPLIACIÓN DE LA COBERTURA DEL SERVICIO SOSTENIBLE DE AGUA Y SANEAMIENTO EN MANAGUA	16,625,966.00		16,625,966.00
Préstamos Externos	16,625,966.00		16,625,966.00
AMPLIACIÓN DE LA COBERTURA DEL SERVICIO SOSTENIBLE DE AGUA Y SANEAMIENTO EN MASAYA, CARAZO, GRANADA Y RIVAS	66,983,128.00		66,983,128.00

Cuadro No. 20

Gobierno de la República de Nicaragua

Ministerio de Hacienda y Crédito Público

1 : 14/4/2021
 1 : 10:47:37
 1 : WHuete-009
 1 1

Ejecución Presupuestaria por Compromisos, Devengados y Saldos
EJECUCION DEL PROGRAMA DE INVERSIÓN PÚBLICA

Ejercicio Presupuestario : 2021

Mes Inicial : Enero

Mes Final : Marzo

Moneda : CÓRDOBA

Descripción	Presupuesto Actualizado	Devengado Acumulado	Saldo por Devengar
	(A)	(C)	F = (A - C)
Préstamos Externos	66,983,128.00		66,983,128.00
AMPLIACIÓN DE LA COBERTURA DEL SERVICIO SOSTENIBLE DE AGUA Y SANEAMIENTO EN BOACO Y CHONTALES	2,932,647.00		2,932,647.00
Préstamos Externos	2,932,647.00		2,932,647.00
AMPLIACIÓN DE LA COBERTURA DEL SERVICIO SOSTENIBLE DE AGUA Y SANEAMIENTO EN RÍO SAN JUAN	70,000.00		70,000.00
Préstamos Externos	70,000.00		70,000.00
AMPLIACIÓN DE LA COBERTURA DEL SERVICIO SOSTENIBLE DE AGUA Y SANEAMIENTO EN MATAGALPA Y JINOTEGA	16,347,436.00		16,347,436.00
Préstamos Externos	16,347,436.00		16,347,436.00
CONSTRUCCIÓN DE INFRAESTRUCTURA SOCIAL EN LA COSTA CARIBE NORTE	40,439,227.00	3,882,968.42	36,556,258.58
Préstamos Externos	40,439,227.00	3,882,968.42	36,556,258.58
INSTITUTO DE LA VIVIENDA URBANA Y RURAL	150,000,000.00	44,395,096.20	105,604,903.80
CONSTRUCCIÓN DE VIVIENDAS A FAMILIAS PROTAGONISTAS DE INGRESOS BAJOS A NIVEL NACIONAL	70,000,000.00	32,187,844.00	37,812,156.00
Rentas del Tesoro Alivio	70,000,000.00	32,187,844.00	37,812,156.00
CONSTRUCCIÓN DE VIVIENDAS A FAMILIAS PROTAGONISTAS DE INGRESOS MODERADOS A NIVEL NACIONAL	80,000,000.00	12,207,252.20	67,792,747.80
Préstamos Externos	80,000,000.00	12,207,252.20	67,792,747.80
INSTITUTO NACIONAL TECNOLÓGICO	54,500,000.00		54,500,000.00
REEMPLAZO Y EQUIPAMIENTO DEL INSTITUTO TÉCNICO AGROPECUARIO MARCOS HOMERO GUATEMALA, JINOTEGA	54,500,000.00		54,500,000.00
Rentas del Tesoro	18,383,358.00		18,383,358.00
Rentas del Tesoro Alivio	36,116,642.00		36,116,642.00
INSTITUTO NICARAGUENSE DE CULTURA	11,250,000.00	2,810,000.00	8,440,000.00
MEJORAMIENTO DE LA INFRAESTRUCTURA DEL SITIO HISTÓRICO PALACIO NACIONAL DE LA CULTURA EN MANAGUA	3,500,000.00		3,500,000.00
Rentas del Tesoro	3,500,000.00		3,500,000.00
HABILITACIÓN Y EQUIPAMIENTO DEL CENTRO CULTURAL COLONIA DAMBACH EN MANAGUA	1,000,000.00	82,222.22	917,777.78
Rentas del Tesoro	1,000,000.00	82,222.22	917,777.78
MEJORAMIENTO Y EQUIPAMIENTO DEL CENTRO CULTURAL ANTIGUO GRAN HOTEL EN MANAGUA	2,750,000.00	1,727,777.78	1,022,222.22
Rentas del Tesoro	2,750,000.00	1,727,777.78	1,022,222.22
MEJORAMIENTO Y EQUIPAMIENTO DEL MUSEO JULIO CORTÁZAR EN MANAGUA	3,000,000.00		3,000,000.00
Rentas del Tesoro	3,000,000.00		3,000,000.00
REHABILITACIÓN Y EQUIPAMIENTO DE LA CASA MUSEO AUGUSTO C. SANDINO EN NIQUINOHOMO, MASAYA	1,000,000.00	1,000,000.00	

Cuadro No. 20

Gobierno de la República de Nicaragua

Ministerio de Hacienda y Crédito Público

1 : 14/4/2021
 1 : 10:47:37
 1 : WHuete-009
 1 : 1

Ejecución Presupuestaria por Compromisos, Devengados y Saldos
EJECUCION DEL PROGRAMA DE INVERSIÓN PÚBLICA

Ejercicio Presupuestario : 2021

Mes Inicial : Enero

Mes Final : Marzo

Moneda : CÓRDOBA

Descripción	Presupuesto Actualizado	Devengado Acumulado	Saldo por Devengar
	(A)	(C)	F = (A - C)
Rentas del Tesoro	1,000,000.00	1,000,000.00	
INSTITUTO NICARAGUENSE DE ESTUDIOS TERRITORIALES	11,661,000.00	241,727.00	11,419,273.00
EQUIPAMIENTO DE LAS DELEGACIONES DEPARTAMENTALES DE LA DIRECCIÓN GENERAL DE CATASTRO FÍSICO DEL INETER	1,620,000.00		1,620,000.00
Rentas del Tesoro	1,620,000.00		1,620,000.00
MEJORAMIENTO DE CAPACIDADES TÉCNICAS DEL INETER PARA LA HOMOLOGACIÓN DEL CATASTRO FÍSICO Y MUNICIPAL DE NICARAGUA	3,680,000.00		3,680,000.00
Rentas del Tesoro	3,680,000.00		3,680,000.00
FORTALECIMIENTO DE LA RED HIDROMÉTRICA NACIONAL DE MONITOREO	626,400.00	15,000.00	611,400.00
Rentas del Tesoro	626,400.00	15,000.00	611,400.00
AMPLIACIÓN DE LA RED DE MONITOREO HIDROGEOLÓGICO EN LOS ACUÍFEROS DEL PACÍFICO DE NICARAGUA	450,900.00		450,900.00
Rentas del Tesoro	450,900.00		450,900.00
REHABILITACIÓN DE ESTACIONES HIDROMETEOROLÓGICAS Y MAREOGRÁFICAS A NIVEL NACIONAL	567,940.00	96,500.00	471,440.00
Rentas del Tesoro	567,940.00	96,500.00	471,440.00
AMPLIACIÓN DE LA RED DE VIGILANCIA HIDROMETEOROLÓGICA Y MAREOGRÁFICA A NIVEL NACIONAL	494,760.00	8,960.00	485,800.00
Rentas del Tesoro	494,760.00	8,960.00	485,800.00
INSTALACIÓN DE SISTEMA DE ALERTA TEMPRANA POR DESLIZAMIENTO ANTE LOS EFECTOS DEL CAMBIO CLIMÁTICO EN EL VOLCÁN CONCEPCIÓN Y ZONA CENTRAL MONTAÑOSA	2,160,000.00	22,392.00	2,137,608.00
Rentas del Tesoro	2,160,000.00	22,392.00	2,137,608.00
AMPLIACIÓN DE LA RED DE VIGILANCIA METEOROLÓGICA EN VARIOS DEPARTAMENTOS Y MUNICIPIOS	1,102,944.00	2,375.00	1,100,569.00
Rentas del Tesoro	1,102,944.00	2,375.00	1,100,569.00
REHABILITACIÓN DE ESTACIONES METEOROLÓGICAS CONVENCIONALES Y TELEMÉTRICAS A NIVEL NACIONAL	958,056.00	96,500.00	861,556.00
Rentas del Tesoro	958,056.00	96,500.00	861,556.00
TEATRO NACIONAL RUBÉN DARÍO	10,000,000.00	1,500,000.00	8,500,000.00
MEJORAMIENTO Y EQUIPAMIENTO DE LA SALA MAYOR DEL TEATRO NACIONAL RUBÉN DARÍO	8,500,000.00		8,500,000.00
Rentas del Tesoro	8,500,000.00		8,500,000.00
REHABILITACIÓN DE LA INFRAESTRUCTURA DEL TEATRO NACIONAL RÚBEN DARÍO	1,500,000.00	1,500,000.00	
Rentas del Tesoro	1,500,000.00	1,500,000.00	
GOBIERNO REGIONAL AUTÓNOMO COSTA CARIBE NORTE	43,000,000.00	6,395,666.49	36,604,333.51

Cuadro No. 20

Gobierno de la República de Nicaragua

Ministerio de Hacienda y Crédito Público

1 : 14/4/2021
 1 : 10:47:37
 1 : WHuete-009
 1 1

Ejecución Presupuestaria por Compromisos, Devengados y Saldos
EJECUCION DEL PROGRAMA DE INVERSIÓN PÚBLICA

Ejercicio Presupuestario : 2021

Mes Inicial : Enero

Mes Final : Marzo

Moneda : CÓRDOBA

Descripción	Presupuesto Actualizado	Devengado Acumulado	Saldo por Devengar
	(A)	(C)	F = (A - C)
CONSTRUCCION DE CASA MUSEO EN EL MUNICIPIO DE SIUNA	1,000,000.00		1,000,000.00
Rentas del Tesoro	1,000,000.00		1,000,000.00
REHABILITACIÓN DE CAMINO PRODUCTIVO LEYMUS – SAN JERONIMO EN EL MUNICIPIO DE WASPAM	2,000,000.00	595,767.32	1,404,232.68
Rentas del Tesoro	2,000,000.00	595,767.32	1,404,232.68
CONSTRUCCIÓN DE ANDENES PEATONALES EN EL MUNICIPIO DE PUERTO CABEZAS	2,000,000.00		2,000,000.00
Rentas del Tesoro	2,000,000.00		2,000,000.00
REHABILITACIÓN DE CAMINO PRODUCTIVO NARANJAL-SISIKUAS EN PUERTO CABEZAS, RACCN	1,500,000.00		1,500,000.00
Rentas del Tesoro	1,500,000.00		1,500,000.00
REHABILITACIÓN CAMINO PRODUCTIVO NAZARETH - EL PROGRESO EN EL MUNICIPIO DE PUERTO CABEZAS	2,000,000.00		2,000,000.00
Rentas del Tesoro	2,000,000.00		2,000,000.00
REHABILITACIÓN CAMINO PRODUCTIVO GREYTOWN - GREYTOWN ARRIBA EN EL MUNICIPIO DE PUERTO CABEZAS	1,500,000.00		1,500,000.00
Rentas del Tesoro	1,500,000.00		1,500,000.00
REHABILITACIÓN GIMNASIO DE BOXEO EN EL MUNICIPIO DE PUERTO CABEZAS	1,000,000.00		1,000,000.00
Rentas del Tesoro	1,000,000.00		1,000,000.00
REHABILITACIÓN ESTADIO MUNICIPAL DE BÉISBOL JHONNY PLEHN ERRINGTON EN ROSITA	5,000,000.00		5,000,000.00
Rentas del Tesoro	5,000,000.00		5,000,000.00
CONSTRUCCIÓN CANCHA MULTIUSOS EN LA COMUNIDAD KUKALAYA DEL MUNICIPIO DE BONANZA, RACCN	1,500,000.00		1,500,000.00
Rentas del Tesoro	1,500,000.00		1,500,000.00
MEJORAMIENTO DE CALLES URBANAS EN EL MUNICIPIO DE BONANZA	1,500,000.00	441,139.19	1,058,860.81
Rentas del Tesoro	1,500,000.00	441,139.19	1,058,860.81
CONSTRUCCIÓN DE SISTEMA DE AGUA POTABLE EN LA COMUNIDAD MUKUWAS DEL MUNICIPIO DE BONANZA	2,000,000.00		2,000,000.00
Rentas del Tesoro	2,000,000.00		2,000,000.00
REHABILITACIÓN CAMINO PRODUCTIVO WASLALITA-PIEDRAS BOLAS EN EL MUNICIPIO DE SIUNA	1,500,000.00	750,000.00	750,000.00
Rentas del Tesoro	1,500,000.00	750,000.00	750,000.00
REHABILITACIÓN DE CAMINO EL DORADO-LA TABOGA EN EL MUNICIPIO DE SIUNA, RACCN	1,000,000.00	500,000.00	500,000.00
Rentas del Tesoro	1,000,000.00	500,000.00	500,000.00
REHABILITACIÓN CAMINO PRODUCTIVO GUAYABO-PUEBLO NUEVO EN EL MUNICIPIO DE SIUNA, RACCN	1,000,000.00	500,000.00	500,000.00
Rentas del Tesoro	1,000,000.00	500,000.00	500,000.00
REHABILITACIÓN DE CAMINO PRODUCTIVO COROZO CENTRO-SILIBILA EN PRINZAPOLKA, RACCN	2,000,000.00	1,000,000.00	1,000,000.00
Rentas del Tesoro	2,000,000.00	1,000,000.00	1,000,000.00

Cuadro No. 20

Gobierno de la República de Nicaragua

Ministerio de Hacienda y Crédito Público

1 : 14/4/2021
 1 : 10:47:37
 1 : WHuete-009
 1 1

Ejecución Presupuestaria por Compromisos, Devengados y Saldos
EJECUCION DEL PROGRAMA DE INVERSIÓN PÚBLICA

Ejercicio Presupuestario : 2021

Mes Inicial : Enero

Mes Final : Marzo

Moneda : CÓRDOBA

Descripción	Presupuesto Actualizado	Devengado Acumulado	Saldo por Devengar
	(A)	(C)	F = (A - C)
MEJORAMIENTO CANCHA MUNICIPAL DOMINGO PERALTA EN EL MUNICIPIO DE PRINZAPOLKA, RACCN	1,000,000.00		1,000,000.00
Rentas del Tesoro	1,000,000.00		1,000,000.00
CONSTRUCCIÓN ESTADIO DE BÉISBOL EN LA COMUNIDAD WALPASIKSA DEL MUNICIPIO DE PRINZAPOLKA, RACCN	2,000,000.00	1,000,000.00	1,000,000.00
Rentas del Tesoro	2,000,000.00	1,000,000.00	1,000,000.00
REEMPLAZO DE EMBARCADERO EN EL MUNICIPIO DE WASPAM, RACCN	1,600,000.00		1,600,000.00
Rentas del Tesoro	1,600,000.00		1,600,000.00
REEMPLAZO DE LA TERMINAL DE TRANSPORTE INTER URBANO EN EL MUNICIPIO DE WASPAM	800,000.00	400,000.00	400,000.00
Rentas del Tesoro	800,000.00	400,000.00	400,000.00
MEJORAMIENTO PARQUE MUNICIPAL EN MULUKUKU, RACCN	2,000,000.00		2,000,000.00
Rentas del Tesoro	2,000,000.00		2,000,000.00
REHABILITACIÓN DE CAMINO PRODUCTIVO KOOM – BIHMONA EN EL MUNICIPIO DE WASPAM	4,100,000.00	1,208,759.98	2,891,240.02
Rentas del Tesoro	4,100,000.00	1,208,759.98	2,891,240.02
MEJORAMIENTO DE CALLES URBANAS EN LA CIUDAD DE BILWI, PUERTO CABEZAS	2,000,000.00		2,000,000.00
Rentas del Tesoro	2,000,000.00		2,000,000.00
CONSTRUCCIÓN ESTADIO MUNICIPAL DE BÉISBOL EN PUERTO CABEZAS	1,500,000.00		1,500,000.00
Rentas del Tesoro	1,500,000.00		1,500,000.00
REHABILITACIÓN ESTADIO MUNICIPAL DE BÉISBOL ONCELO MARTIN JACKSON EN SIUNA	1,500,000.00		1,500,000.00
Rentas del Tesoro	1,500,000.00		1,500,000.00
GOBIERNO REGIONAL AUTÓNOMO COSTA CARIBE SUR	51,000,000.00	3,947,000.00	47,053,000.00
CONSTRUCCIÓN DE ESTADIO DE FUTBOL EN BLUEFIELDS	6,000,000.00		6,000,000.00
Rentas del Tesoro	6,000,000.00		6,000,000.00
CONSTRUCCIÓN DEL MERCADO Y TERMINAL DE TRANSPORTE TERRESTRE EN KUKRA HILL	2,200,000.00		2,200,000.00
Rentas del Tesoro	2,200,000.00		2,200,000.00
REHABILITACIÓN DE CAMINO RURAL EN LAS COMUNIDADES ENTRE NUEVA ALIANZA Y EL PEDREGAL, MUNICIPIO DE LAGUNA DE PERLAS	1,500,000.00		1,500,000.00
Rentas del Tesoro	1,500,000.00		1,500,000.00
CONSTRUCCIÓN DE GIMNASIO MULTIUSO EN KARAWALA, DESEMBOCADURA RÍO GRANDE	2,000,000.00	1,800,000.00	200,000.00
Rentas del Tesoro	2,000,000.00	1,800,000.00	200,000.00
CONSTRUCCIÓN DE GIMNASIO MULTIUSO EN LAGUNA DE PERLAS	1,170,000.00		1,170,000.00
Rentas del Tesoro	1,170,000.00		1,170,000.00
MEJORAMIENTO CAMINO SAN FRANCISCO - TORSUANY EN EL MUNICIPIO DE BLUEFIELDS	1,500,000.00		1,500,000.00

Cuadro No. 20

Gobierno de la República de Nicaragua

Ministerio de Hacienda y Crédito Público

1 : 14/4/2021
 1 : 10:47:37
 1 : WHuete-009
 1 : 1

Ejecución Presupuestaria por Compromisos, Devengados y Saldos
EJECUCION DEL PROGRAMA DE INVERSIÓN PÚBLICA

Ejercicio Presupuestario : 2021

Mes Inicial : Enero

Mes Final : Marzo

Moneda : CÓRDOBA

Descripción	Presupuesto Actualizado	Devengado Acumulado	Saldo por Devengar
	(A)	(C)	F = (A - C)
Rentas del Tesoro	1,500,000.00		1,500,000.00
MEJORAMIENTO CAMINO PUERTO PRINCIPE - BUENA VISTA EN EL MUNICIPIO DE BLUEFIELDS	1,500,000.00		1,500,000.00
Rentas del Tesoro	1,500,000.00		1,500,000.00
MEJORAMIENTO CAMINO SAN FRANCISCO - EL DIAMANTE EN EL MUNICIPIO DE BLUEFIELDS	1,000,000.00		1,000,000.00
Rentas del Tesoro	1,000,000.00		1,000,000.00
CONSTRUCCIÓN DE PUENTE COLGANTE SUMU KAT EN EL MUNICIPIO DE BLUEFIELDS	1,400,000.00	1,147,000.00	253,000.00
Rentas del Tesoro	1,400,000.00	1,147,000.00	253,000.00
HABILITACIÓN DE CAMPO DE FÚTBOL EN EL BARRIO SAN PEDRO DE BLUEFIELDS	1,600,000.00		1,600,000.00
Rentas del Tesoro	1,600,000.00		1,600,000.00
CONSTRUCCIÓN DE ESTADIO DE FÚTBOL EN CORN ISLAND	2,000,000.00		2,000,000.00
Rentas del Tesoro	2,000,000.00		2,000,000.00
MEJORAMIENTO CAMINO SAN SEBASTIÁN - TIKTICK KANU EN EL MUNICIPIO DE BLUEFIELDS	1,500,000.00		1,500,000.00
Rentas del Tesoro	1,500,000.00		1,500,000.00
REHABILITACIÓN CAMINO CAÑALITO - CASA DE ALTO EN EL MUNICIPIO DE LA CRUZ DE RÍO GRANDE	1,500,000.00		1,500,000.00
Rentas del Tesoro	1,500,000.00		1,500,000.00
MEJORAMIENTO CAMINO KARAWALA - SANDY BAY EN EL MUNICIPIO DE LA DESEMBOCADURA DE RÍO GRANDE	900,000.00		900,000.00
Rentas del Tesoro	900,000.00		900,000.00
CONSTRUCCIÓN DE ESTADIO DE BÉISBOL EN EL MUNICIPIO DE EL TORTUGUERO, RACCS	1,500,000.00		1,500,000.00
Rentas del Tesoro	1,500,000.00		1,500,000.00
REHABILITACIÓN DE EDIFICIOS DEL CONSEJO Y GOBIERNO REGIONAL AUTÓNOMO DE LA COSTA CARIBE SUR	2,150,000.00		2,150,000.00
Rentas del Tesoro	2,150,000.00		2,150,000.00
MEJORAMIENTO CAMINO CALDERÓN-NUEVA LUZ EN EL MUNICIPIO DE PAIWAS	1,600,000.00		1,600,000.00
Rentas del Tesoro	1,600,000.00		1,600,000.00
MEJORAMIENTO DEL ESTADIO DE ORINOCO DEL MUNICIPIO DE LAGUNA DE PERLAS	1,500,000.00	1,000,000.00	500,000.00
Rentas del Tesoro	1,500,000.00	1,000,000.00	500,000.00
CONSTRUCCIÓN TERMINAL DE TRANSPORTE TERRESTRE DEL MUNICIPIO DE BLUEFIELDS, RACCS	18,480,000.00		18,480,000.00
Rentas del Tesoro	18,480,000.00		18,480,000.00
EMPRESA NACIONAL DE TRANSMISION ELÉCTRICA	416,225,000.00	254,518,284.72	161,706,715.28
CONSTRUCCIÓN LÍNEA DE TRANSMISIÓN PARA CONECTAR LA PLANTA HIDROELÉCTRICA TUMARÍN	3,318,236.00	663,647.29	2,654,588.71
Rentas del Tesoro	3,318,236.00	663,647.29	2,654,588.71

Cuadro No. 20

Gobierno de la República de Nicaragua

Ministerio de Hacienda y Crédito Público

1 : 14/4/2021
 1 : 10:47:37
 1 : WHuete-009
 1 : 1

Ejecución Presupuestaria por Compromisos, Devengados y Saldos
EJECUCION DEL PROGRAMA DE INVERSIÓN PÚBLICA

Ejercicio Presupuestario : 2021

Mes Inicial : Enero

Mes Final : Marzo

Moneda : CÓRDOBA

Descripción	Presupuesto Actualizado	Devengado Acumulado	Saldo por Devengar
	(A)	(C)	F = (A - C)
CONSTRUCCIÓN DE RED DE DISTRIBUCIÓN ELÉCTRICA RURAL EN LOS DEPARTAMENTOS DE NUEVA SEGOVIA, MADRIZ, ESTELÍ, JINOTEGA Y MATAGALPA (PNESER)	185,077,617.00	150,602,556.76	34,475,060.24
Rentas del Tesoro	30,215,358.00	6,043,072.00	24,172,286.00
Préstamos Externos	154,862,259.00	144,559,484.76	10,302,774.24
NORMALIZACIÓN DEL SERVICIO ELÉCTRICO EN ASENTAMIENTOS SECTOR MANAGUA (PNESER)	111,571,668.54	73,236,560.32	38,335,108.22
Rentas del Tesoro	9,784,642.00	1,956,928.26	7,827,713.74
Préstamos Externos	101,787,026.54	71,279,632.06	30,507,394.48
NORMALIZACIÓN DEL SERVICIO ELÉCTRICO EN ASENTAMIENTOS SECTOR NORTE (PNESER)	1,000.00		1,000.00
Préstamos Externos	1,000.00		1,000.00
NORMALIZACIÓN DEL SERVICIO ELÉCTRICO EN ASENTAMIENTOS SECTOR OCCIDENTE (PNESER)	1,000.00		1,000.00
Préstamos Externos	1,000.00		1,000.00
NORMALIZACIÓN DEL SERVICIO ELÉCTRICO EN ASENTAMIENTOS SECTOR SUR (PNESER)	1,000.00		1,000.00
Préstamos Externos	1,000.00		1,000.00
CONSTRUCCIÓN DE SUBESTACIÓN CARLOS FONSECA Y LÍNEAS DE TRANSMISIÓN VILLA EL CARMEN - CARLOS FONSECA - LAS COLINAS Y SAN RAFAEL DEL SUR	13,489,318.00	2,264,091.74	11,225,226.26
Rentas del Tesoro	13,489,318.00	2,264,091.74	11,225,226.26
NORMALIZACIÓN DEL SERVICIO ELÉCTRICO EN ASENTAMIENTOS SECTOR ORIENTE (PNESER)	1,000.00		1,000.00
Préstamos Externos	1,000.00		1,000.00
AMPLIACIÓN Y REFUERZOS EN EL SISTEMA DE TRANSMISIÓN DE ELECTRICIDAD DE NICARAGUA	9,623,756.00	1,924,751.45	7,699,004.55
Rentas del Tesoro	9,623,756.00	1,924,751.45	7,699,004.55
AMPLIACIÓN DE LA RED DE DATOS DE BANDA ANCHA - ENATREL	2,212,156.00	442,431.26	1,769,724.74
Rentas del Tesoro	2,212,156.00	442,431.26	1,769,724.74
NORMALIZACIÓN DEL SERVICIO ELÉCTRICO EN ASENTAMIENTOS SECTOR RACCN (PNESER)	8,574,714.46	8,479,767.90	94,946.56
Préstamos Externos	8,574,714.46	8,479,767.90	94,946.56
MEJORAMIENTO DEL SISTEMA DE TRANSMISIÓN DE NICARAGUA	31,352,700.00	2,440,956.56	28,911,743.44
Rentas del Tesoro	31,352,700.00	2,440,956.56	28,911,743.44
CONSTRUCCIÓN SUBESTACIÓN CENTRAL Y LÍNEA DE TRANSMISIÓN DE DOBLE CIRCUITO	1,659,118.00	331,823.24	1,327,294.76
Rentas del Tesoro	1,659,118.00	331,823.24	1,327,294.76
MEJORAMIENTO DE LA RED DE DISTRIBUCIÓN ELÉCTRICA Y SISTEMA DE MEDICIÓN EN EL DEPARTAMENTO DE MANAGUA	5,365,780.00	1,073,155.34	4,292,624.66
Rentas del Tesoro	5,365,780.00	1,073,155.34	4,292,624.66
REHABILITACIÓN DE LA RED DE DISTRIBUCIÓN ELÉCTRICA EN EL DEPARTAMENTO DE MANAGUA	8,460,202.00	1,692,040.22	6,768,161.78

Cuadro No. 20

Gobierno de la República de Nicaragua

Ministerio de Hacienda y Crédito Público

1 : 14/4/2021
 1 : 10:47:37
 1 : WHuete-009
 1 : 1

Ejecución Presupuestaria por Compromisos, Devengados y Saldos
EJECUCION DEL PROGRAMA DE INVERSIÓN PÚBLICA

Ejercicio Presupuestario : 2021

Mes Inicial : Enero

Mes Final : Marzo

Moneda : CÓRDOBA

Descripción	Presupuesto Actualizado	Devengado Acumulado	Saldo por Devengar
	(A)	(C)	F = (A - C)
Rentas del Tesoro	8,460,202.00	1,692,040.22	6,768,161.78
AMPLIACIÓN SUBESTACIÓN LA ESPERANZA Y LÍNEA DE TRANSMISIÓN ESPERANZA - LA GATEADA	11,720,668.00	1,910,362.09	9,810,305.91
Rentas del Tesoro	11,720,668.00	1,910,362.09	9,810,305.91
CONSTRUCCIÓN DE SUBESTACIÓN EL TORTUGUERO Y LÍNEA DE TRANSMISIÓN EN 138 KV EL TORTUGUERO-LA ESPERANZA	18,264,673.00	8,350,062.00	9,914,611.00
Rentas del Tesoro	18,264,673.00	8,350,062.00	9,914,611.00
PROGRAMA DE AMPLIACION DEL SISTEMA DE TRANSMISION	5,530,393.00	1,106,078.55	4,424,314.45
Rentas del Tesoro	5,530,393.00	1,106,078.55	4,424,314.45
EMPRESA NICARAGUENSE DE ACUEDUCTOS Y ALCANTARILLADOS SANITARIOS	867,192,000.00	296,497,702.96	570,694,297.04
MEJORAMIENTO Y AMPLIACIÓN DEL SISTEMA DE ALCANTARILLADO SANITARIO DE LA CIUDAD DE MASAYA	1,800,000.00	600,000.00	1,200,000.00
Rentas del Tesoro Alivio	1,800,000.00	600,000.00	1,200,000.00
MEJORAMIENTO Y AMPLIACIÓN DE LOS SISTEMAS DE AGUA POTABLE Y ALCANTARILLADO SANITARIO DE LA CIUDAD DE GRANADA	4,215,000.00	100,000.00	4,115,000.00
Rentas del Tesoro Alivio	233,000.00	100,000.00	133,000.00
Préstamos Externos	3,982,000.00		3,982,000.00
MEJORAMIENTO DEL SISTEMA DE AGUA POTABLE Y CONSTRUCCIÓN DEL ALCANTARILLADO SANITARIO DE LA CIUDAD DE BLUEFIELDS	5,158,000.00	1,290,000.00	3,868,000.00
Rentas del Tesoro Alivio	5,158,000.00	1,290,000.00	3,868,000.00
CONSTRUCCIÓN DEL SISTEMA DE ALCANTARILLADO SANITARIO DE LA CIUDAD DE CONDEGA	400,000.00	300,000.00	100,000.00
Rentas del Tesoro Alivio	400,000.00	300,000.00	100,000.00
MEJORAMIENTO Y AMPLIACIÓN DEL SISTEMA DE AGUA POTABLE Y CONSTRUCCIÓN DEL SISTEMA DE ALCANTARILLADO SANITARIO DE LA CIUDAD DE BILWI	10,322,000.00	5,910,900.00	4,411,100.00
Rentas del Tesoro Alivio	10,322,000.00	5,910,900.00	4,411,100.00
MEJORAMIENTO Y AMPLIACIÓN DEL SISTEMA DE AGUA POTABLE DE LA CIUDAD DE CAMOAPA	10,000.00		10,000.00
Rentas del Tesoro Alivio	10,000.00		10,000.00
CONSTRUCCIÓN DEL SISTEMA DE ALCANTARILLADO SANITARIO DE LA CIUDAD DE LA TRINIDAD	765,000.00		765,000.00
Rentas del Tesoro Alivio	765,000.00		765,000.00
CONSTRUCCIÓN DEL SISTEMA DE ALCANTARILLADO SANITARIO DE LA CIUDAD DE MALPAISILLO	765,000.00		765,000.00
Rentas del Tesoro Alivio	765,000.00		765,000.00
MEJORAMIENTO Y AMPLIACIÓN DEL SISTEMA DE AGUA POTABLE DE LA CIUDAD DE EL RAMA - LA ESPERANZA	1,000,000.00	225,000.00	775,000.00
Rentas del Tesoro Alivio	1,000,000.00	225,000.00	775,000.00
MEJORAMIENTO Y AMPLIACIÓN DEL SISTEMA DE AGUA POTABLE DE LA CIUDAD DE NUEVA GUINEA	1,000,000.00	255,000.00	745,000.00

Cuadro No. 20

Gobierno de la República de Nicaragua

Ministerio de Hacienda y Crédito Público

1 : 14/4/2021
 1 : 10:47:37
 1 : WHuete-009
 1 : 1

Ejecución Presupuestaria por Compromisos, Devengados y Saldos
EJECUCION DEL PROGRAMA DE INVERSIÓN PÚBLICA

Ejercicio Presupuestario : 2021

Mes Inicial : Enero

Mes Final : Marzo

Moneda : CÓRDOBA

Descripción	Presupuesto Actualizado	Devengado Acumulado	Saldo por Devengar
	(A)	(C)	F = (A - C)
Rentas del Tesoro Alivio	1,000,000.00	255,000.00	745,000.00
MEJORAMIENTO Y AMPLIACIÓN DEL SISTEMA DE AGUA POTABLE DE LA CIUDAD DE RIVAS	500,000.00	300,000.00	200,000.00
Rentas del Tesoro Alivio	500,000.00	300,000.00	200,000.00
CONSTRUCCION Y EQUIPAMIENTO DE POZOS EN EL MUNICIPIO DE MANAGUA	30,678,000.00		30,678,000.00
Rentas del Tesoro Alivio	30,678,000.00		30,678,000.00
AMPLIACIÓN DE LAS REDES DE AGUA POTABLE Y ALCANTARILLADO SANITARIO EN EL DEPARTAMENTO DE MANAGUA	32,046,000.00		32,046,000.00
Rentas del Tesoro Alivio	32,046,000.00		32,046,000.00
AMPLIACIÓN DE LAS REDES DE AGUA POTABLE EN EL DEPARTAMENTO DE CARAZO	1,039,000.00		1,039,000.00
Rentas del Tesoro Alivio	1,039,000.00		1,039,000.00
AMPLIACIÓN DE LAS REDES DE AGUA POTABLE Y ALCANTARILLADO SANITARIO EN EL DEPARTAMENTO DE LEÓN	839,000.00		839,000.00
Rentas del Tesoro Alivio	839,000.00		839,000.00
AMPLIACIÓN DE LAS REDES DE AGUA POTABLE Y ALCANTARILLADO SANITARIO EN EL DEPARTAMENTO DE RIVAS	1,487,000.00		1,487,000.00
Rentas del Tesoro Alivio	1,487,000.00		1,487,000.00
AMPLIACIÓN DE LAS REDES DE AGUA POTABLE Y ALCANTARILLADO SANITARIO EN EL DEPARTAMENTO DE CHINANDEGA	1,556,000.00		1,556,000.00
Rentas del Tesoro Alivio	1,556,000.00		1,556,000.00
CONSTRUCCIÓN DEL SISTEMA DE ALCANTARILLADO SANITARIO DE LA CIUDAD DE CÁRDENAS	765,000.00		765,000.00
Rentas del Tesoro Alivio	765,000.00		765,000.00
MEJORAMIENTO Y AMPLIACIÓN DEL SISTEMA DE AGUA POTABLE Y CONSTRUCCIÓN DEL SISTEMA DE ALCANTARILLADO SANITARIO DE LA CIUDAD DE NANDAIME	3,000,000.00	600,000.00	2,400,000.00
Rentas del Tesoro Alivio	3,000,000.00	600,000.00	2,400,000.00
CONSTRUCCIÓN DEL SISTEMA DE ALCANTARILLADO SANITARIO DE LA CIUDAD DE EL RAMA - LA ESPERANZA	2,500,000.00	225,000.00	2,275,000.00
Rentas del Tesoro Alivio	2,500,000.00	225,000.00	2,275,000.00
AMPLIACIÓN DE LAS REDES DE AGUA POTABLE EN EL DEPARTAMENTO DE CHONTALES	165,000.00		165,000.00
Rentas del Tesoro Alivio	165,000.00		165,000.00
CONSTRUCCIÓN DEL SISTEMA DE ALCANTARILLADO SANITARIO DE LA CIUDAD DE NUEVA GUINEA	1,000,000.00	255,000.00	745,000.00
Rentas del Tesoro Alivio	1,000,000.00	255,000.00	745,000.00
MEJORAMIENTO Y AMPLIACIÓN DEL SISTEMA DE ALCANTARILLADO SANITARIO DE LA CIUDAD DE RIVAS	1,000,000.00	300,000.00	700,000.00
Rentas del Tesoro Alivio	1,000,000.00	300,000.00	700,000.00

Cuadro No. 20

Gobierno de la República de Nicaragua

Ministerio de Hacienda y Crédito Público

1 : 14/4/2021
 1 : 10:47:37
 1 : WHuete-009
 1 1

Ejecución Presupuestaria por Compromisos, Devengados y Saldos
EJECUCION DEL PROGRAMA DE INVERSIÓN PÚBLICA

Ejercicio Presupuestario : 2021

Mes Inicial : Enero

Mes Final : Marzo

Moneda : CÓRDOBA

Descripción	Presupuesto Actualizado	Devengado Acumulado	Saldo por Devengar
	(A)	(C)	F = (A - C)
AMPLIACIÓN DE LAS REDES DE AGUA POTABLE Y ALCANTARILLADO SANITARIO EN EL DEPARTAMENTO DE ESTELÍ	9,055,000.00		9,055,000.00
Rentas del Tesoro Alivio	9,055,000.00		9,055,000.00
AMPLIACIÓN DE LAS REDES DE AGUA POTABLE Y ALCANTARILLADO SANITARIO EN LA RACCN	2,773,000.00		2,773,000.00
Rentas del Tesoro Alivio	2,773,000.00		2,773,000.00
CONSTRUCCION Y EQUIPAMIENTO DE POZOS EN EL DEPARTAMENTO DE MATAGALPA	10,200,000.00		10,200,000.00
Rentas del Tesoro Alivio	10,200,000.00		10,200,000.00
MEJORAMIENTO DEL SISTEMA DE TRATAMIENTO DE AGUAS RESIDUALES DE MANAGUA	75,671,000.00	10,121,469.57	65,549,530.43
Rentas del Tesoro Alivio	27,050,000.00		27,050,000.00
Préstamos Externos	48,621,000.00	10,121,469.57	38,499,530.43
AMPLIACIÓN DE LA COBERTURA DE MICRO MEDICIÓN DE AGUA POTABLE A NIVEL NACIONAL	22,869,000.00		22,869,000.00
Rentas del Tesoro	22,869,000.00		22,869,000.00
MEJORAMIENTO Y AMPLIACIÓN DEL SISTEMA DE ALCANTARILLADO SANITARIO DE LA CIUDAD DE CHINANDEGA	2,000,000.00		2,000,000.00
Rentas del Tesoro Alivio	2,000,000.00		2,000,000.00
MEJORAMIENTO Y AMPLIACIÓN DEL SISTEMA DE ALCANTARILLADO SANITARIO DE LA CIUDAD DE CHICHIGALPA	1,500,000.00		1,500,000.00
Rentas del Tesoro Alivio	1,500,000.00		1,500,000.00
MEJORAMIENTO Y AMPLIACIÓN DEL SISTEMA DE ALCANTARILLADO SANITARIO DE LA CIUDAD DE EL VIEJO, CHINANDEGA	1,500,000.00		1,500,000.00
Rentas del Tesoro Alivio	1,500,000.00		1,500,000.00
CONSTRUCCIÓN DEL SISTEMA DE ALCANTARILLADO SANITARIO DE LA CIUDAD DE SAN JORGE - BUENOS AIRES	400,000.00		400,000.00
Rentas del Tesoro Alivio	400,000.00		400,000.00
MEJORAMIENTO Y AMPLIACIÓN DEL SISTEMA DE ALCANTARILLADO SANITARIO DE LA CIUDAD DE TIPITAPA	6,600,000.00		6,600,000.00
Rentas del Tesoro Alivio	6,600,000.00		6,600,000.00
CONSTRUCCIÓN DEL SISTEMA DE ALCANTARILLADO SANITARIO EN LAS LOCALIDADES DEL DEPARTAMENTO DE MANAGUA	35,790,000.00	28,663,490.00	7,126,510.00
Rentas del Tesoro Alivio	35,790,000.00	28,663,490.00	7,126,510.00
MEJORAMIENTO Y AMPLIACIÓN DEL SISTEMA DE AGUA POTABLE EN LOCALIDADES DEL DEPARTAMENTO DE RIVAS	400,000.00		400,000.00
Rentas del Tesoro Alivio	400,000.00		400,000.00
MEJORAMIENTO Y AMPLIACION DEL SISTEMA DE AGUA POTABLE EN LOCALIDADES DEL DEPARTAMENTO DE MATAGALPA	400,000.00		400,000.00
Rentas del Tesoro Alivio	400,000.00		400,000.00

Cuadro No. 20

Gobierno de la República de Nicaragua

Ministerio de Hacienda y Crédito Público

1 : 14/4/2021
 1 : 10:47:37
 1 : WHuete-009
 1 1

Ejecución Presupuestaria por Compromisos, Devengados y Saldos
EJECUCION DEL PROGRAMA DE INVERSIÓN PÚBLICA

Ejercicio Presupuestario : 2021

Mes Inicial : Enero

Mes Final : Marzo

Moneda : CÓRDOBA

Descripción	Presupuesto Actualizado	Devengado Acumulado	Saldo por Devengar
	(A)	(C)	F = (A - C)
CONSTRUCCIÓN DEL SISTEMA DE ALCANTARILLADO SANITARIO EN LOCALIDADES DEL DEPARTAMENTO DE ESTELÍ	770,000.00		770,000.00
Rentas del Tesoro Alivio	770,000.00		770,000.00
MEJORAMIENTO Y AMPLIACIÓN DEL SISTEMA DE AGUA POTABLE DE ALTAGRACIA	89,845,000.00	73,235,185.11	16,609,814.89
Rentas del Tesoro Alivio	800,000.00	200,000.00	600,000.00
Préstamos Externos	89,045,000.00	73,035,185.11	16,009,814.89
MEJORAMIENTO Y AMPLIACIÓN DEL SISTEMA DE AGUA POTABLE DE MOYOGALPA.	91,647,000.00	66,672,907.52	24,974,092.48
Rentas del Tesoro Alivio	800,000.00	200,000.00	600,000.00
Préstamos Externos	90,847,000.00	66,472,907.52	24,374,092.48
MEJORAMIENTO Y AMPLIACIÓN DEL SISTEMA DE AGUA POTABLE DE CATARINA, NIQUINHOMO Y SAN JUAN DE ORIENTE	2,918,000.00	300,000.00	2,618,000.00
Rentas del Tesoro Alivio	300,000.00	300,000.00	
Préstamos Externos	2,618,000.00		2,618,000.00
MEJORAMIENTO Y AMPLIACIÓN DEL SISTEMA DE AGUA POTABLE DE TOLA	2,648,000.00	1,854,416.99	793,583.01
Rentas del Tesoro Alivio	800,000.00	199,800.00	600,200.00
Préstamos Externos	1,848,000.00	1,654,616.99	193,383.01
MEJORAMIENTO Y AMPLIACIÓN DEL SISTEMA DE AGUA POTABLE DE SAN JUAN DEL SUR	42,049,000.00	5,361,609.99	36,687,390.01
Rentas del Tesoro Alivio	700,000.00	174,900.00	525,100.00
Préstamos Externos	41,349,000.00	5,186,709.99	36,162,290.01
CONSTRUCCION DEL SISTEMA DE ALCANTARILLADO SANITARIO DE CATARINA, NIQUINHOMO Y SAN JUAN DE ORIENTE	85,351,000.00	11,798,704.10	73,552,295.90
Rentas del Tesoro Alivio	1,200,000.00	297,000.00	903,000.00
Préstamos Externos	84,151,000.00	11,501,704.10	72,649,295.90
CONSTRUCCIÓN DEL SISTEMA DE ALCANTARILLADO SANITARIO DE MOYOGALPA	40,783,000.00	7,257,499.97	33,525,500.03
Rentas del Tesoro Alivio	800,000.00	199,800.00	600,200.00
Préstamos Externos	39,983,000.00	7,057,699.97	32,925,300.03
CONSTRUCCIÓN DEL SISTEMA DE ALCANTARILLADO SANITARIO DE ALTAGRACIA	28,365,000.00	15,357,049.30	13,007,950.70
Rentas del Tesoro Alivio	800,000.00	199,800.00	600,200.00
Préstamos Externos	27,565,000.00	15,157,249.30	12,407,750.70
CONSTRUCCIÓN DEL SISTEMA DE ALCANTARILLADO SANITARIO DE TOLA	62,958,000.00	10,137,899.58	52,820,100.42
Rentas del Tesoro Alivio	700,000.00	174,900.00	525,100.00
Préstamos Externos	62,258,000.00	9,962,999.58	52,295,000.42

Cuadro No. 20

Gobierno de la República de Nicaragua

Ministerio de Hacienda y Crédito Público

1 : 14/4/2021
 1 : 10:47:37
 1 : WHuete-009
 1 1

Ejecución Presupuestaria por Compromisos, Devengados y Saldos
EJECUCION DEL PROGRAMA DE INVERSIÓN PÚBLICA

Ejercicio Presupuestario : 2021

Mes Inicial : Enero

Mes Final : Marzo

Moneda : CÓRDOBA

Descripción	Presupuesto Actualizado	Devengado Acumulado	Saldo por Devengar
	(A)	(C)	F = (A - C)
MEJORAMIENTO Y AMPLIACIÓN DEL SISTEMA DE ALCANTARILLADO SANITARIO DE SAN JUAN DEL SUR	22,813,000.00	13,863,099.40	8,949,900.60
Rentas del Tesoro Alivio	800,000.00		800,000.00
Préstamos Externos	22,013,000.00	13,863,099.40	8,149,900.60
MEJORAMIENTO DE LA GESTIÓN TÉCNICA Y COMERCIAL Y OBRAS DE IMPACTO RÁPIDO DE ENACAL - ALTAMIRA, MANAGUA	93,315,000.00	37,445,051.43	55,869,948.57
Rentas del Tesoro Alivio	10,962,000.00	1,646,583.00	9,315,417.00
Préstamos Externos	82,353,000.00	35,798,468.43	46,554,531.57
MEJORAMIENTO Y AMPLIACIÓN DEL SISTEMA DE ALCANTARILLADO SANITARIO Y TRATAMIENTO DE AGUAS RESIDUALES DE LA CIUDAD DE TELICA	1,500,000.00		1,500,000.00
Rentas del Tesoro Alivio	1,500,000.00		1,500,000.00
MEJORAMIENTO Y AMPLIACIÓN DEL SISTEMA DE AGUA POTABLE DE LA CIUDAD DE JINOTEPE	1,000,000.00		1,000,000.00
Rentas del Tesoro Alivio	1,000,000.00		1,000,000.00
MEJORAMIENTO Y AMPLIACIÓN DEL SISTEMA DE ALCANTARILLADO SANITARIO Y TRATAMIENTO DE AGUAS RESIDUALES DE LA CIUDAD DE JINOTEPE	1,000,000.00		1,000,000.00
Rentas del Tesoro Alivio	1,000,000.00		1,000,000.00
MEJORAMIENTO Y AMPLIACIÓN DEL SISTEMA DE AGUA POTABLE DE LA CIUDAD DE LEÓN	1,000,000.00		1,000,000.00
Rentas del Tesoro Alivio	1,000,000.00		1,000,000.00
MEJORAMIENTO Y AMPLIACIÓN DEL SISTEMA DE ALCANTARILLADO SANITARIO Y TRATAMIENTO DE AGUAS RESIDUALES DE LA CIUDAD DE LEÓN	14,650,000.00	3,800,000.00	10,850,000.00
Rentas del Tesoro Alivio	14,650,000.00	3,800,000.00	10,850,000.00
MEJORAMIENTO Y AMPLIACIÓN DEL SISTEMA DE ALCANTARILLADO SANITARIO Y TRATAMIENTO DE AGUAS RESIDUALES DE CIUDAD DARÍO Y LAS CALABAZAS	1,500,000.00		1,500,000.00
Rentas del Tesoro Alivio	1,500,000.00		1,500,000.00
CONSTRUCCION DE SISTEMAS DE GENERACION Y SUMINISTRO DE ENERGÍA RENOVABLE PARA LA OPERACIÓN DEL PROYECTO DE MEJORAMIENTO Y AMPLIACIÓN DE LOS SISTEMAS DE AGUA POTABLE Y SANEAMIENTO EN 7 CIUDADES	1,165,000.00	268,420.00	896,580.00
Rentas del Tesoro Alivio	1,165,000.00	268,420.00	896,580.00
CONSTRUCCIÓN Y REHABILITACIÓN DE POZOS DE AGUA POTABLE EN EL DEPARTAMENTO DE BOACO	4,069,000.00		4,069,000.00
Rentas del Tesoro Alivio	4,069,000.00		4,069,000.00
CONSTRUCCIÓN Y EQUIPAMIENTO DEL POZO DE AGUA POTABLE EN LA TRINIDAD, ESTELÍ	4,800,000.00		4,800,000.00
Rentas del Tesoro Alivio	4,800,000.00		4,800,000.00
AMPLIACION DE LAS REDES DE AGUA POTABLE Y ALCANTARILLADO SANITARIO EN EL DEPARTAMENTO DE MASAYA	1,878,000.00		1,878,000.00
Rentas del Tesoro Alivio	1,878,000.00		1,878,000.00

Cuadro No. 20

Gobierno de la República de Nicaragua

Ministerio de Hacienda y Crédito Público

1 : 14/4/2021
 1 : 10:47:37
 1 : WHuete-009
 1 : 1

Ejecución Presupuestaria por Compromisos, Devengados y Saldos
EJECUCION DEL PROGRAMA DE INVERSIÓN PÚBLICA

Ejercicio Presupuestario : 2021

Mes Inicial : Enero

Mes Final : Marzo

Moneda : CÓRDOBA

Descripción	Presupuesto Actualizado	Devengado Acumulado	Saldo por Devengar
	(A)	(C)	F = (A - C)
FONDO DE PREINVERSION	80,000,000.00	666,783.49	79,333,216.51
ESTUDIOS DE PREINVERSION	80,000,000.00	666,783.49	79,333,216.51
Rentas del Tesoro	80,000,000.00	666,783.49	79,333,216.51
TRANSFERENCIA MUNICIPAL	2,044,453,324.00	734,378,990.00	1,310,074,334.00
TRANSFERENCIAS MUNICIPALES PARA PROYECTOS DE INVERSION	2,044,453,324.00	734,378,990.00	1,310,074,334.00
Rentas del Tesoro	2,044,453,324.00	734,378,990.00	1,310,074,334.00
ALCALDIA DE MANAGUA	220,000,000.00	100,000,000.00	120,000,000.00
REHABILITACIÓN DE LA PISTA JUAN PABLO II Y CONSTRUCCIÓN DE PASOS A DESNIVEL EN LA CIUDAD DE MANAGUA	220,000,000.00	100,000,000.00	120,000,000.00
Rentas del Tesoro	220,000,000.00	100,000,000.00	120,000,000.00
Total	14,750,566,460.00	6,245,987,923.45	8,504,578,536.55

Cuadro No. 21

Ministerio de Hacienda República de Nicaragua

Ministerio de Hacienda y Crédito Público

Presupuesto Devengado por Fuente de Financiamiento

PROGRAMA DE INVERSIONS PUBLICA POR FUENTE DE FINANCIAMIENTO (DEVENGADO)

Fecha : 14/4/2021

Hora : 11:19:23

Usuario : WHuete-009

Ambiente : Production

1

Ejercicio fiscal : 2021

Mes inicial : Enero

Mes Final : Marzo

Moneda : CORDOBA

Descripción	Rentas del Tesoro	Rentas del Tesoro Alivio de Deuda	Rentas con Destino Específico	Prestamos externos	Donaciones externas	Total
21 Programa de Inversiones Públicas	1,324,636,101.65	474,452,727.94	62,796,240.00	4,247,773,103.96	136,329,749.90	6,245,987,923.45
009 Ministerio de Hacienda y Crédito Público	0.00	0.00	0.00	39,601,673.16	101,620,946.25	141,222,619.41
00909900001 CONSTRUCCIÓN Y EQUIPAMIENTO DE LAS INSTALACIONES FRONTERIZAS EN SAN PANCHO	0.00	0.00	0.00	1,029,749.72	101,620,946.25	102,650,695.97
00909900002 REEMPLAZO Y EQUIPAMIENTO DE LAS INTALACIONES FRONTERIZAS EN PEÑAS BLANCAS	0.00	0.00	0.00	8,234,750.97	0.00	8,234,750.97
00909900003 REEMPLAZO Y EQUIPAMIENTO DE LAS INSTALACIONES FRONTERIZAS EN EL GUASAULE	0.00	0.00	0.00	29,775,054.71	0.00	29,775,054.71
00909900004 REEMPLAZO Y EQUIPAMIENTO DEL EDIFICIO DE VENTANILLA ÚNICA DE COMERCIO EXTERIOR DE NICARAGUA EN MANAGUA	0.00	0.00	0.00	562,117.76	0.00	562,117.76
011 Ministerio de Educación	0.00	168,927,608.49	0.00	66,318,209.18	982,890.00	236,228,707.67
011011000035 MEJORAMIENTO DEL CENTRO ESCOLAR OLIMPIA COLINDRES EN MURRA, NUEVA SEGOVIA	0.00	1,226,352.67	0.00	0.00	0.00	1,226,352.67
011011000046 MEJORAMIENTO DEL CENTRO ESCOLAR SALOMÓN IBARRA MAYORGA EN SAN JUAN DE RÍO COCO, MADRIZ	0.00	967,569.78	0.00	0.00	0.00	967,569.78
011011000057 MEJORAMIENTO DE CENTROS DE EDUCACIÓN PRIMARIA A NIVEL NACIONAL	0.00	43,627,711.52	0.00	0.00	0.00	43,627,711.52
011011000063 MEJORAMIENTO Y EQUIPAMIENTO DEL CENTRO ESCOLAR AHSAWAS EN SAN JOSÉ DE BOCAY	0.00	7,005,329.19	0.00	0.00	0.00	7,005,329.19
011011000064 MEJORAMIENTO Y EQUIPAMIENTO DEL CENTRO ESCOLAR YAKALPANANI EN WIWILÍ DE JINOTEGA	0.00	14,824,066.30	0.00	0.00	0.00	14,824,066.30
011011000067 REEMPLAZO Y EQUIPAMIENTO DEL CENTRO ESCOLAR AZUL Y BLANCO EN MANAGUA	0.00	13,423,731.62	0.00	0.00	0.00	13,423,731.62
011011000068 REHABILITACIÓN Y EQUIPAMIENTO DEL CENTRO ESCOLAR CRISTÓBAL RUGAMA EN MASAYA	0.00	11,965,994.16	0.00	0.00	0.00	11,965,994.16
011011000076 REEMPLAZO Y EQUIPAMIENTO DEL CENTRO ESCOLAR NINFA SEGURA EN SANTA MARÍA DE PANTASMA	0.00	9,717,682.27	0.00	0.00	0.00	9,717,682.27
011012000020 REHABILITACIÓN, AMPLIACIÓN Y EQUIPAMIENTO DEL INSTITUTO NACIONAL JUAN JOSÉ RODRÍGUEZ EN JINOTEPE	0.00	0.00	0.00	0.00	491,445.00	491,445.00
011012000021 MEJORAMIENTO Y EQUIPAMIENTO DEL INSTITUTO NACIONAL FRANCISCO LUIS ESPINOZA EN ESTELÍ	0.00	0.00	0.00	0.00	491,445.00	491,445.00
011012000027 MEJORAMIENTO DE INSTITUTOS DE SECUNDARIA A NIVEL NACIONAL	0.00	23,296,843.96	0.00	0.00	0.00	23,296,843.96
011012000028 MEJORAMIENTO DE CENTROS EMBLEMÁTICOS DE SECUNDARIA A NIVEL NACIONAL	0.00	9,488,881.25	0.00	0.00	0.00	9,488,881.25

Cuadro No. 21

Ministerio de Hacienda República de Nicaragua

Ministerio de Hacienda y Crédito Público

Presupuesto Devengado por Fuente de Financiamiento

PROGRAMA DE INVERSIONS PUBLICA POR FUENTE DE FINANCIAMIENTO (DEVENGADO)

Fecha : 14/4/2021

Hora : 11:19:23

Usuario : WHuete-009

Ambiente : Production

1

Ejercicio fiscal : 2021

Mes inicial : Enero

Mes Final Marzo

Moneda : CORDOBA

Descripción	Rentas del Tesoro	Rentas del Tesoro Alivio de Deuda	Rentas con Destino Especifico	Prestamos externos	Donaciones externas	Total
011012000043 MEJORAMIENTO DEL CENTRO ESCOLAR DENIS MARTÍNEZ EN RÍO BLANCO	0.00	0.00	0.00	5,449,331.20	0.00	5,449,331.20
011012000054 MEJORAMIENTO DEL CENTRO ESCOLAR JUAN MEJÍA ESPINOZA EN VILLA SANDINO	0.00	958,777.17	0.00	0.00	0.00	958,777.17
011012000084 MEJORAMIENTO Y EQUIPAMIENTO DEL CENTRO ESCOLAR ABRAHAM MORALES EN PUERTO CABEZAS, RACCN	0.00	0.00	0.00	14,203,898.59	0.00	14,203,898.59
011012000085 MEJORAMIENTO Y EQUIPAMIENTO DEL CENTRO ESCOLAR LAMLAYA FABIAN SANG EN PUERTO CABEZAS, RACCN	0.00	0.00	0.00	16,234,286.32	0.00	16,234,286.32
011012000091 MEJORAMIENTO Y EQUIPAMIENTO DEL CENTRO ESCOLAR MIGUEL ESCOBAR EN WASPAM, RACCN	0.00	0.00	0.00	10,560,799.08	0.00	10,560,799.08
011012000095 MEJORAMIENTO Y EQUIPAMIENTO DEL CENTRO ESCOLAR FAUSTINO FRITZ EN BONANZA, RACCN	0.00	0.00	0.00	2,918,008.33	0.00	2,918,008.33
011012000104 MEJORAMIENTO Y EQUIPAMIENTO DEL CENTRO ESCOLAR NUEVA ALIANZA EN EL CUÁ, JINOTEGA	0.00	0.00	0.00	8,642,872.55	0.00	8,642,872.55
011012000105 MEJORAMIENTO Y EQUIPAMIENTO DEL CENTRO ESCOLAR EL COROZAL EN SANTA MARÍA DE PANTASMA, JINOTEGA	0.00	0.00	0.00	1,567,650.36	0.00	1,567,650.36
011012000109 MEJORAMIENTO Y EQUIPAMIENTO DEL CENTRO ESCOLAR SAN JOSÉ FILA GRANDE EN MATIGUÁS, MATAGALPA	0.00	0.00	0.00	2,616,894.04	0.00	2,616,894.04
011012000110 MEJORAMIENTO Y EQUIPAMIENTO DEL CENTRO ESCOLAR JOSÉ MARTÍ EN MUY MUY, MATAGALPA	0.00	0.00	0.00	4,124,468.71	0.00	4,124,468.71
011012000112 CONSTRUCCIÓN DE CANCHAS DEPORTIVAS EN CENTROS EDUCATIVOS A NIVEL NACIONAL	0.00	2,732,221.61	0.00	0.00	0.00	2,732,221.61
011012000113 MEJORAMIENTO Y EQUIPAMIENTO DEL CENTRO ESCOLAR PEDRO JOAQUÍN CHAMORRO EN SANTA MARÍA DE PANTASMA	0.00	6,500,935.74	0.00	0.00	0.00	6,500,935.74
011012000122 MEJORAMIENTO Y EQUIPAMIENTO DEL CENTRO ESCOLAR JULIO BUCARDO MENDOZA EN PUERTO CABEZAS	0.00	10,890,128.57	0.00	0.00	0.00	10,890,128.57
011012000123 MEJORAMIENTO Y EQUIPAMIENTO DEL CENTRO ESCOLAR SIKSAYARI EN WASPAM	0.00	12,301,382.68	0.00	0.00	0.00	12,301,382.68
013 Ministerio de Transporte e Infraestructura	349,790,413.21	0.00	0.00	3,240,301,711.57	33,712,200.12	3,623,804,324.90
013014000151 MEJORAMIENTO DEL TRAMO DE CARRETERA SAN SEBASTIÁN DE YALÍ - CONDEGA	726,956.40	0.00	0.00	56,613,774.83	0.00	57,340,731.23
013014000301 MEJORAMIENTO DE LA CARRETERA LA GARITA - EMPALME TIPITAPA	0.00	0.00	0.00	3,593,060.82	0.00	3,593,060.82
013014000304 CONSTRUCCIÓN DE LA CARRETERA TICUANTEPE - SANTO DOMINGO - SAN JUDAS - NEJAPA	11,824,269.75	0.00	0.00	0.00	0.00	11,824,269.75

Cuadro No. 21

Ministerio de Hacienda República de Nicaragua

Ministerio de Hacienda y Crédito Público

Presupuesto Devengado por Fuente de Financiamiento

PROGRAMA DE INVERSIONS PUBLICA POR FUENTE DE FINANCIAMIENTO (DEVENGADO)

Fecha : 14/4/2021

Hora : 11:19:23

Usuario : WHuete-009

Ambiente : Production

1

Ejercicio fiscal : 2021

Mes inicial : Enero

Mes Final Marzo

Moneda : CORDOBA

Descripción	Rentas del Tesoro	Rentas del Tesoro Alivio de Deuda	Rentas con Destino Especifico	Prestamos externos	Donaciones externas	Total
013014000306 MEJORAMIENTO DEL CAMINO EL BOQUETE - SANTA ANA EN LOS MUNICIPIOS DE EL CRUCERO Y VILLA CARLOS FONSECA	9,420,728.96	0.00	0.00	195,791,927.39	0.00	205,212,656.35
013014000310 MEJORAMIENTO DEL CAMINO MALACATOYA - EL PAPAYAL	0.00	0.00	0.00	39,959,816.38	0.00	39,959,816.38
013014000325 MEJORAMIENTO DEL CAMINO QUILALÍ - EMPALME PANALÍ - WIWILÍ DE NUEVA SEGOVIA	48,675,440.24	0.00	0.00	60,812,790.22	0.00	109,488,230.46
013014000328 MEJORAMIENTO DEL CAMINO EL JÍCARO - MURRA EN EL DEPARTAMENTO DE NUEVA SEGOVIA	0.00	0.00	0.00	61,215,609.20	0.00	61,215,609.20
013014000348 MEJORAMIENTO DEL CAMINO EL RAMA - EMPALME KUKRA HILL - LAGUNA DE PERLAS	0.00	0.00	0.00	66,762,346.06	0.00	66,762,346.06
013014000349 MEJORAMIENTO DE LA CARRETERA RÍO BLANCO - BOCANA DE PAÍWAS	247,753.24	0.00	0.00	126,076,335.25	0.00	126,324,088.49
013014000353 MEJORAMIENTO DE LA CARRETERA ROSITA- PUERTO CABEZAS EN LA REGIÓN AUTÓNOMA DE LA COSTA CARIBE NORTE	1,667,089.01	0.00	0.00	575,194,042.60	0.00	576,861,131.61
013014000355 MEJORAMIENTO DEL CAMINO LA ESPERANZA - WAPÍ - EL TORTUGUERO	3,476,680.59	0.00	0.00	460,083,236.48	0.00	463,559,917.07
013014000359 MEJORAMIENTO DE LA CARRETERA MUY MUY - MATIGUÁS - RÍO BLANCO	3,719,516.83	0.00	0.00	228,402,433.15	0.00	232,121,949.98
013014000368 MEJORAMIENTO DEL CAMINO MACUELIZO - SANTA MARÍA EN EL DEPARTAMENTO DE NUEVA SEGOVIA	0.00	0.00	0.00	110,983,190.09	0.00	110,983,190.09
013014000380 MEJORAMIENTO DEL CAMINO EL COMEJÉN - WASLALA	44,310,120.28	0.00	0.00	199,286,009.57	0.00	243,596,129.85
013014000381 CONSTRUCCIÓN DEL PUENTE WIWILÍ	1,049,778.14	0.00	0.00	89,323,429.10	0.00	90,373,207.24
013014000385 AMPLIACIÓN DE LA CARRETERA SAPOÁ - PEÑAS BLANCAS	0.00	0.00	0.00	81,468,367.75	0.00	81,468,367.75
013014000386 MEJORAMIENTO DEL CAMINO EMPALME EL REGADÍO - SAN JUAN DE LIMAY EN EL DEPARTAMENTO DE ESTELÍ	0.00	0.00	0.00	137,637,334.91	0.00	137,637,334.91
013014000395 MEJORAMIENTO DEL CAMINO VILLA NUEVA (EL ESCUDO)-EL SAUCE	451,639.37	0.00	0.00	3,009,710.13	0.00	3,461,349.50
013014000404 MEJORAMIENTO DE LA CARRETERA GRANADA - MALACATOYA	0.00	0.00	0.00	37,849,273.00	0.00	37,849,273.00
013014000405 MEJORAMIENTO DEL CAMINO CÁRDENAS - COLÓN	0.00	0.00	0.00	21,926,848.83	0.00	21,926,848.83
013014000408 MEJORAMIENTO DEL CAMINO LAS VUELTAS - LAS CRUCES ENTRE LOS MUNICIPIOS DE EL JÍCARO Y QUILALÍ	0.00	0.00	0.00	35,404,056.87	0.00	35,404,056.87
013014000430 MEJORAMIENTO DE LA CARRETERA LA GARITA - ROTONDA EL COYOTEPE ENTRE LOS MUNICIPIOS DE MANAGUA Y MASAYA	2,226,060.63	0.00	0.00	297,777,630.78	0.00	300,003,691.41
013014000437 AMPLIACIÓN DE LA CARRETERA EMPALME SAN BENITO - EMPALME SÉBACO - ESTELÍ	496,118.08	0.00	0.00	6,614,907.76	0.00	7,111,025.84

Cuadro No. 21

Ministerio de Hacienda República de Nicaragua

Ministerio de Hacienda y Crédito Público

Presupuesto Devengado por Fuente de Financiamiento

PROGRAMA DE INVERSIONS PUBLICA POR FUENTE DE FINANCIAMIENTO (DEVENGADO)

Fecha : 14/4/2021

Hora : 11:19:23

Usuario : WHuete-009

Ambiente : Production

1

Ejercicio fiscal : 2021

Mes inicial : Enero

Mes Final Marzo

Moneda : CORDOBA

Descripción	Rentas del Tesoro	Rentas del Tesoro Alivio de Deuda	Rentas con Destino Especifico	Prestamos externos	Donaciones externas	Total
013014000440 AMPLIACIÓN DE LA CARRETERA EMPALME TELICA - CHINANDEGA - CORINTO	361,008.07	0.00	0.00	2,477,568.28	0.00	2,838,576.35
013014000441 CONSTRUCCIÓN DE LA CIRCUNVALACIÓN DE LA CIUDAD DE CHINANDEGA	67,641.22	0.00	0.00	443,747.68	0.00	511,388.90
013014000442 CONSTRUCCIÓN DE LA CIRCUNVALACIÓN ENTRE LAS CIUDADES DE DIRIAMBÁ Y JINOTEPE	121,619.00	0.00	0.00	810,792.89	0.00	932,411.89
013014000451 CONSTRUCCIÓN DE LA CIRCUNVALACIÓN DE LA CIUDAD DE LEÓN	109,807.75	0.00	0.00	731,848.65	0.00	841,656.40
013014000452 MEJORAMIENTO DEL CAMINO RIVAS - LA CHOCOLATA - SAN JUAN DEL SUR EN EL DEPARTAMENTO DE RIVAS	246,942.81	0.00	0.00	1,646,286.12	0.00	1,893,228.93
013014000454 AMPLIACIÓN DE LA CARRETERA RIVAS - SAPOÁ EN EL MUNICIPIO DE RIVAS	168,387.23	0.00	0.00	1,122,581.52	0.00	1,290,968.75
013014000460 MEJORAMIENTO DEL CAMINO LA TRINIDAD - SACACLÍ - SAN GABRIEL ENTRE LA TRINIDAD Y SAN RAFAEL DEL NORTE	2,047,230.00	0.00	0.00	0.00	0.00	2,047,230.00
013014000461 MEJORAMIENTO DEL CAMINO ABISINIA - EMPALME MALECONCITO EN EL DEPARTAMENTO DE JINOTEGA	2,719,750.00	0.00	0.00	0.00	0.00	2,719,750.00
013014000465 AMPLIACIÓN DE LA CARRETERA EMPALME TELICA - EMPALME SAN ISIDRO	4,509,840.00	0.00	0.00	0.00	0.00	4,509,840.00
013014000466 MEJORAMIENTO DEL CAMINO EL RAMA - LAS BREÑAS EN EL MUNICIPIO DE EL RAMA	3,360,242.04	0.00	0.00	0.00	0.00	3,360,242.04
013014000467 MEJORAMIENTO DEL CAMINO EMPALME JIQUILILLO - PADRE RAMOS EN EL MUNICIPIO DE EL VIEJO	969,707.51	0.00	0.00	0.00	0.00	969,707.51
013014000476 MEJORAMIENTO DEL CAMINO TERRABONA - SAN DIONISIO EN EL DEPARTAMENTO DE MATAGALPA	1,201,635.00	0.00	0.00	0.00	0.00	1,201,635.00
013014000477 AMPLIACIÓN DE LA CARRETERA EMPALME IZAPA - LEÓN	1,551,062.50	0.00	0.00	0.00	0.00	1,551,062.50
013014000478 AMPLIACIÓN DE LA CARRETERA GRANADA - EMPALME GUANACASTE	811,866.69	0.00	0.00	0.00	0.00	811,866.69
013014000480 MEJORAMIENTO DEL CAMINO EMPALME VICTORIA DE JULIO - VICTORIA DE JULIO EN EL MUNICIPIO DE TIPITAPA	765,182.94	0.00	0.00	0.00	0.00	765,182.94
013014000481 MEJORAMIENTO DEL CAMINO LA ESTANZUELA - SAN JOSÉ DE LA LAGUNA EN EL DEPARTAMENTO DE ESTELÍ	794,505.07	0.00	0.00	0.00	0.00	794,505.07
013014000483 MEJORAMIENTO DEL CAMINO TERRABONA - MATAGALPA EN EL DEPARTAMENTO DE MATAGALPA	1,201,635.00	0.00	0.00	0.00	0.00	1,201,635.00
013014000484 MEJORAMIENTO DEL CAMINO SAPOÁ - EL NARANJO ENTRE LOS MUNICIPIOS DE CÁRDENAS Y SAN JUAN DEL SUR	1,881,566.75	0.00	0.00	0.00	0.00	1,881,566.75
013014000486 REEMPLAZO DEL PUENTE CÁRDENAS EN EL MUNICIPIO DE CÁRDENAS	14,374,878.55	0.00	0.00	0.00	0.00	14,374,878.55

Cuadro No. 21

Ministerio de Hacienda República de Nicaragua

Ministerio de Hacienda y Crédito Público

Presupuesto Devengado por Fuente de Financiamiento

PROGRAMA DE INVERSIONS PUBLICA POR FUENTE DE FINANCIAMIENTO (DEVENGADO)

Fecha : 14/4/2021

Hora : 11:19:23

Usuario : WHuete-009

Ambiente : Production

1

Ejercicio fiscal : 2021

Mes inicial : Enero

Mes Final Marzo

Moneda : CORDOBA

Descripción	Rentas del Tesoro	Rentas del Tesoro Alivio de Deuda	Rentas con Destino Especifico	Prestamos externos	Donaciones externas	Total
013014000517 MEJORAMIENTO DE CAMINOS CON ADOQUÍN	15,149,419.70	0.00	0.00	0.00	0.00	15,149,419.70
013014000518 MEJORAMIENTO DE LA CARRETERA SIUNA – ROSITA	1,523,369.10	0.00	0.00	333,859,975.24	0.00	335,383,344.34
013014000520 MEJORAMIENTO DEL CAMINO ACHUAPA – SAN JUAN DE LIMAY	0.00	0.00	0.00	3,422,780.02	0.00	3,422,780.02
013015000001 REVESTIMIENTO DE CARRETERAS	21,216,360.35	0.00	0.00	0.00	0.00	21,216,360.35
013015000002 REHABILITACIÓN DE CAMINOS INTERMUNICIPALES	136,808,126.97	0.00	0.00	0.00	0.00	136,808,126.97
013015000011 MEJORAS EN LA CARRETERA RÍO BLANCO - PUERTO CABEZAS	0.00	0.00	0.00	0.00	33,712,200.12	33,712,200.12
013015000027 DRENAJE DE CAMINOS Y CARRETERAS	9,536,477.44	0.00	0.00	0.00	0.00	9,536,477.44
014 Ministerio de Salud	0.00	225,035,693.08	0.00	403,259,737.73	0.00	628,295,430.81
014002000012 MEJORAMIENTO Y EQUIPAMIENTO DEL CENTRO NACIONAL DE DIAGNÓSTICO Y REFERENCIA	0.00	0.00	0.00	3,608,107.80	0.00	3,608,107.80
014002000014 MEJORAMIENTO DE LABORATORIOS DE VIROLOGÍA Y TUBERCULOSIS DEL CENTRO NACIONAL DE DIAGNÓSTICO Y REFERENCIA EN MANAGUA	0.00	0.00	0.00	4,877,620.82	0.00	4,877,620.82
014016000071 REEMPLAZO Y EQUIPAMIENTO DEL HOSPITAL PRIMARIO BELLO AMANECER DE QUILALÍ	0.00	0.00	0.00	7,339,258.43	0.00	7,339,258.43
014016000097 CONSTRUCCIÓN Y EQUIPAMIENTO DEL HOSPITAL PRIMARIO DE LA COMUNIDAD MINA EL LIMÓN EN LARREYNAGA	0.00	84,929,090.23	0.00	0.00	0.00	84,929,090.23
014016000101 CONSTRUCCIÓN Y EQUIPAMIENTO DEL HOSPITAL PRIMARIO EN LA COMUNIDAD LOS CHILES EN SAN CARLOS	0.00	63,705,510.80	0.00	0.00	0.00	63,705,510.80
014016000186 MEJORAMIENTO Y EQUIPAMIENTO DEL HOSPITAL PRIMARIO JOSÉ SHENDELL EN CORINTO	0.00	2,071,217.68	0.00	0.00	0.00	2,071,217.68
014016000189 MEJORAMIENTO Y EQUIPAMIENTO DEL HOSPITAL PRIMARIO CARLOS CENTENO EN SIUNA	0.00	0.00	0.00	1,321,589.80	0.00	1,321,589.80
014016000218 REEMPLAZO Y EQUIPAMIENTO DE LA CONSULTA EXTERNA DEL CENTRO DE SALUD FAMILIAR FÁTIMA PAVÓN EN LA TRINIDAD, ESTELÍ	0.00	0.00	0.00	39,989.20	0.00	39,989.20
014017000025 CONSTRUCCIÓN Y EQUIPAMIENTO DEL HOSPITAL DEPARTAMENTAL DE CHINANDEGA	0.00	31,318,564.99	0.00	235,225,652.82	0.00	266,544,217.81
014017000050 REEMPLAZO Y EQUIPAMIENTO DEL HOSPITAL OSCAR DANILO ROSALES ARGÜELLO EN LEÓN	0.00	33,019,174.40	0.00	34,729,585.21	0.00	67,748,759.61
014017000054 REEMPLAZO Y EQUIPAMIENTO DEL HOSPITAL DEPARTAMENTAL LUIS ALFONSO MONCADA GUILLÉN EN NUEVA SEGOVIA	0.00	0.00	0.00	58,591,086.13	0.00	58,591,086.13

Cuadro No. 21

Ministerio de Hacienda República de Nicaragua

Ministerio de Hacienda y Crédito Público

Presupuesto Devengado por Fuente de Financiamiento

PROGRAMA DE INVERSIONS PUBLICA POR FUENTE DE FINANCIAMIENTO (DEVENGADO)

Fecha : 14/4/2021

Hora : 11:19:23

Usuario : WHuete-009

Ambiente : Production

1

Ejercicio fiscal : 2021

Mes inicial : Enero

Mes Final Marzo

Moneda : CORDOBA

Descripción	Rentas del Tesoro	Rentas del Tesoro Alivio de Deuda	Rentas con Destino Especifico	Prestamos externos	Donaciones externas	Total
014017000071 REEMPLAZO Y EQUIPAMIENTO DEL HOSPITAL REGIONAL NUEVO AMANECER DE LA REGION AUTÓNOMA COSTA CARIBE NORTE	0.00	0.00	0.00	57,526,847.52	0.00	57,526,847.52
014017000087 REEMPLAZO Y EQUIPAMIENTO DEL ÁREA DE CONSULTA EXTERNA DEL HOSPITAL MANOLO MORALES EN MANAGUA	0.00	9,992,134.98	0.00	0.00	0.00	9,992,134.98
018 Ministerio de Energía y Minas	2,787,982.21	1,615,989.37	0.00	1,088,372.08	13,713.53	5,506,057.19
018011000012 ELECTRIFICACIÓN RURAL	0.00	1,615,989.37	0.00	0.00	0.00	1,615,989.37
018011000064 INSTALACIÓN DE SISTEMAS FOTOVOLTAICOS INDIVIDUALES EN LA RACCN	2,662,339.19	0.00	0.00	0.00	0.00	2,662,339.19
018011000067 CONSTRUCCIÓN DE CENTRAL GEOTERMOELÉCTRICA EN EL CAMPO DEL VOLCÁN COSIGUINA - CHINANDEGA	125,643.02	0.00	0.00	1,088,372.08	13,713.53	1,227,728.63
032 Policía Nacional	86,041,115.15	0.00	62,796,240.00	0.00	0.00	148,837,355.15
032012000006 REEMPLAZO Y EQUIPAMIENTO DE LA DELEGACIÓN POLICIAL DISTRITO N° 1 EN MANAGUA	33,674,514.58	0.00	62,796,240.00	0.00	0.00	96,470,754.58
032012000085 REEMPLAZO Y EQUIPAMIENTO DE LA DELEGACIÓN POLICIAL EN SIUNA, RACCN	30,000,000.00	0.00	0.00	0.00	0.00	30,000,000.00
032012000092 REEMPLAZO Y EQUIPAMIENTO DE LA DELEGACIÓN POLICIAL EN PUERTO CABEZAS, RACCN	17,581,961.55	0.00	0.00	0.00	0.00	17,581,961.55
032012000110 REEMPLAZO Y EQUIPAMIENTO DE LA DELEGACIÓN POLICIAL EN TOTOGALPA, MADRIZ	866,531.83	0.00	0.00	0.00	0.00	866,531.83
032012000119 REEMPLAZO Y EQUIPAMIENTO DE LA DELEGACIÓN POLICIAL EN RANCHO GRANDE, MATAGALPA	1,439,995.19	0.00	0.00	0.00	0.00	1,439,995.19
032012000142 REEMPLAZO Y EQUIPAMIENTO DE LA DELEGACIÓN POLICIAL EN LA PAZ CENTRO, LEÓN	1,607,200.00	0.00	0.00	0.00	0.00	1,607,200.00
032012000143 REEMPLAZO Y EQUIPAMIENTO DE LA DELEGACIÓN POLICIAL EN SAN JUAN DE NICARAGUA, RÍO SAN JUAN	870,912.00	0.00	0.00	0.00	0.00	870,912.00
097 Asignaciones y Subvenciones	886,016,591.08	78,873,437.00	0.00	497,203,400.24	0.00	1,462,093,428.32
097019000038 REEMPLAZO Y EQUIPAMIENTO DEL GIMNASIO MULTIUSOS EN EL COMPLEJO POLIDEPORTIVO ESPAÑA	5,877,024.10	0.00	0.00	0.00	0.00	5,877,024.10
097024000070 AMPLIACIÓN DE LA COBERTURA DEL SERVICIO SOSTENIBLE DE AGUA Y SANEAMIENTO EN LAS SEGOVIAS	0.00	0.00	0.00	5,292,605.69	0.00	5,292,605.69
097024000071 AMPLIACIÓN DE LA COBERTURA DEL SERVICIO SOSTENIBLE DE AGUA Y SANEAMIENTO EN LEÓN Y CHINANDEGA	0.00	0.00	0.00	1,689,579.25	0.00	1,689,579.25
097024000078 CONSTRUCCIÓN DE INFRAESTRUCTURA SOCIAL EN LA COSTA CARIBE NORTE	0.00	0.00	0.00	3,882,968.42	0.00	3,882,968.42
097028000001 CONSTRUCCIÓN DE VIVIENDAS A FAMILIAS PROTAGONISTAS DE INGRESOS BAJOS A NIVEL NACIONAL	0.00	32,187,844.00	0.00	0.00	0.00	32,187,844.00

Cuadro No. 21

Ministerio de Hacienda República de Nicaragua

Ministerio de Hacienda y Crédito Público

Presupuesto Devengado por Fuente de Financiamiento

PROGRAMA DE INVERSIONS PUBLICA POR FUENTE DE FINANCIAMIENTO (DEVENGADO)

Fecha : 14/4/2021

Hora : 11:19:23

Usuario : WHuete-009

Ambiente : Production

1

Ejercicio fiscal : 2021

Mes inicial : Enero

Mes Final Marzo

Moneda : CORDOBA

Descripción	Rentas del Tesoro	Rentas del Tesoro Alivio de Deuda	Rentas con Destino Específico	Prestamos externos	Donaciones externas	Total
09702800002 CONSTRUCCIÓN DE VIVIENDAS A FAMILIAS PROTAGONISTAS DE INGRESOS MODERADOS A NIVEL NACIONAL	0.00	0.00	0.00	12,207,252.20	0.00	12,207,252.20
097034000029 HABILITACIÓN Y EQUIPAMIENTO DEL CENTRO CULTURAL COLONIA DAMBACH EN MANAGUA	82,222.22	0.00	0.00	0.00	0.00	82,222.22
097034000036 MEJORAMIENTO Y EQUIPAMIENTO DEL CENTRO CULTURAL ANTIGUO GRAN HOTEL EN MANAGUA	1,727,777.78	0.00	0.00	0.00	0.00	1,727,777.78
097034000038 REHABILITACIÓN Y EQUIPAMIENTO DE LA CASA MUSEO AUGUSTO C. SANDINO EN NIQUINOHOMO, MASAYA	1,000,000.00	0.00	0.00	0.00	0.00	1,000,000.00
097036000057 FORTALECIMIENTO DE LA RED HIDROMÉTRICA NACIONAL DE MONITOREO	15,000.00	0.00	0.00	0.00	0.00	15,000.00
097036000064 REHABILITACIÓN DE ESTACIONES HIDROMETEOROLÓGICAS Y MAREOGRÁFICAS A NIVEL NACIONAL	96,500.00	0.00	0.00	0.00	0.00	96,500.00
097036000065 AMPLIACIÓN DE LA RED DE VIGILANCIA HIDROMETEOROLÓGICA Y MAREOGRÁFICA A NIVEL NACIONAL	8,960.00	0.00	0.00	0.00	0.00	8,960.00
097036000068 INSTALACIÓN DE SISTEMA DE ALERTA TEMPRANA POR DESLIZAMIENTO ANTE LOS EFECTOS DEL CAMBIO CLIMÁTICO EN EL VOLCÁN CONCEPCIÓN Y ZONA CENTRAL MONTAÑOSA	22,392.00	0.00	0.00	0.00	0.00	22,392.00
097036000070 AMPLIACIÓN DE LA RED DE VIGILANCIA METEOROLÓGICA EN VARIOS DEPARTAMENTOS Y MUNICIPIOS	2,375.00	0.00	0.00	0.00	0.00	2,375.00
097036000071 REHABILITACIÓN DE ESTACIONES METEOROLÓGICAS CONVENCIONALES Y TELEMÉTRICAS A NIVEL NACIONAL	96,500.00	0.00	0.00	0.00	0.00	96,500.00
097046000005 REHABILITACIÓN DE LA INFRAESTRUCTURA DEL TEATRO NACIONAL RÚBEN DARÍO	1,500,000.00	0.00	0.00	0.00	0.00	1,500,000.00
097054000221 REHABILITACIÓN DE CAMINO PRODUCTIVO LEYMUS – SAN JERONIMO EN EL MUNICIPIO DE WASPAM	595,767.32	0.00	0.00	0.00	0.00	595,767.32
097054000248 MEJORAMIENTO DE CALLES URBANAS EN EL MUNICIPIO DE BONANZA	441,139.19	0.00	0.00	0.00	0.00	441,139.19
097054000251 REHABILITACIÓN CAMINO PRODUCTIVO WASLALITA-PIEDRAS BOLAS EN EL MUNICIPIO DE SIUNA	750,000.00	0.00	0.00	0.00	0.00	750,000.00
097054000252 REHABILITACIÓN DE CAMINO EL DORADO-LA TABOGA EN EL MUNICIPIO DE SIUNA, RACCN	500,000.00	0.00	0.00	0.00	0.00	500,000.00
097054000253 REHABILITACIÓN CAMINO PRODUCTIVO GUAYABO-PUEBLO NUEVO EN EL MUNICIPIO DE SIUNA, RACCN	500,000.00	0.00	0.00	0.00	0.00	500,000.00
097054000254 REHABILITACIÓN DE CAMINO PRODUCTIVO COROZO CENTRO-SILIBILA EN PRINZAPOLKA, RACCN	1,000,000.00	0.00	0.00	0.00	0.00	1,000,000.00

Cuadro No. 21

Ministerio de Hacienda República de Nicaragua

Ministerio de Hacienda y Crédito Público

Presupuesto Devengado por Fuente de Financiamiento

PROGRAMA DE INVERSIONS PUBLICA POR FUENTE DE FINANCIAMIENTO (DEVENGADO)

Fecha : 14/4/2021

Hora : 11:19:23

Usuario : WHuete-009

Ambiente : Production

1

Ejercicio fiscal : 2021

Mes inicial : Enero

Mes Final : Marzo

Moneda : CORDOBA

Descripción	Rentas del Tesoro	Rentas del Tesoro Alivio de Deuda	Rentas con Destino Específico	Prestamos externos	Donaciones externas	Total
097054000256 CONSTRUCCIÓN ESTADIO DE BÉISBOL EN LA COMUNIDAD WALPASIKSA DEL MUNICIPIO DE PRINZAPOLKA, RACCN	1,000,000.00	0.00	0.00	0.00	0.00	1,000,000.00
097054000258 REEMPLAZO DE LA TERMINAL DE TRANSPORTE INTER URBANO EN EL MUNICIPIO DE WASPAM	400,000.00	0.00	0.00	0.00	0.00	400,000.00
097054000260 REHABILITACIÓN DE CAMINO PRODUCTIVO KOOM – BIHMONA EN EL MUNICIPIO DE WASPAM	1,208,759.98	0.00	0.00	0.00	0.00	1,208,759.98
097055000094 CONSTRUCCIÓN DE GIMNASIO MULTIUSO EN KARAWALA, DESEMBOCADURA RÍO GRANDE	1,800,000.00	0.00	0.00	0.00	0.00	1,800,000.00
097055000104 CONSTRUCCIÓN DE PUENTE COLGANTE SUMU KAT EN EL MUNICIPIO DE BLUEFIELDS	1,147,000.00	0.00	0.00	0.00	0.00	1,147,000.00
097055000119 MEJORAMIENTO DEL ESTADIO DE ORINOCO DEL MUNICIPIO DE LAGUNA DE PERLAS	1,000,000.00	0.00	0.00	0.00	0.00	1,000,000.00
097057000065 CONSTRUCCIÓN LÍNEA DE TRANSMISIÓN PARA CONECTAR LA PLANTA HIDROELÉCTRICA TUMARÍN	663,647.29	0.00	0.00	0.00	0.00	663,647.29
097057000066 CONSTRUCCIÓN DE RED DE DISTRIBUCIÓN ELÉCTRICA RURAL EN LOS DEPARTAMENTOS DE NUEVA SEGOVIA, MADRIZ, ESTELÍ, JINOTEGA Y MATAGALPA (PNESER)	6,043,072.00	0.00	0.00	144,559,484.76	0.00	150,602,556.76
097057000072 NORMALIZACIÓN DEL SERVICIO ELÉCTRICO EN ASENTAMIENTOS SECTOR MANAGUA (PNESER)	1,956,928.26	0.00	0.00	71,279,632.06	0.00	73,236,560.32
097057000082 CONSTRUCCIÓN DE SUBESTACIÓN CARLOS FONSECA Y LÍNEAS DE TRANSMISIÓN VILLA EL CARMEN - CARLOS FONSECA - LAS COLINAS Y SAN RAFAEL DEL SUR	2,264,091.74	0.00	0.00	0.00	0.00	2,264,091.74
097057000090 AMPLIACIÓN Y REFUERZOS EN EL SISTEMA DE TRANSMISIÓN DE ELECTRICIDAD DE NICARAGUA	1,924,751.45	0.00	0.00	0.00	0.00	1,924,751.45
097057000091 AMPLIACIÓN DE LA RED DE DATOS DE BANDA ANCHA ENATREL	442,431.26	0.00	0.00	0.00	0.00	442,431.26
097057000094 NORMALIZACIÓN DEL SERVICIO ELÉCTRICO EN ASENTAMIENTOS SECTOR RACCN (PNESER)	0.00	0.00	0.00	8,479,767.90	0.00	8,479,767.90
097057000095 MEJORAMIENTO DEL SISTEMA DE TRANSMISIÓN DE NICARAGUA	2,440,956.56	0.00	0.00	0.00	0.00	2,440,956.56
097057000096 CONSTRUCCIÓN SUBESTACIÓN CENTRAL Y LÍNEA DE TRANSMISIÓN DE DOBLE CIRCUITO	331,823.24	0.00	0.00	0.00	0.00	331,823.24
097057000097 MEJORAMIENTO DE LA RED DE DISTRIBUCIÓN ELÉCTRICA Y SISTEMA DE MEDICIÓN EN EL DEPARTAMENTO DE MANAGUA	1,073,155.34	0.00	0.00	0.00	0.00	1,073,155.34
097057000101 REHABILITACIÓN DE LA RED DE DISTRIBUCIÓN ELÉCTRICA EN EL DEPARTAMENTO DE MANAGUA	1,692,040.22	0.00	0.00	0.00	0.00	1,692,040.22

Cuadro No. 21

Ministerio de Hacienda República de Nicaragua

Ministerio de Hacienda y Crédito Público

Presupuesto Devengado por Fuente de Financiamiento

PROGRAMA DE INVERSIONS PUBLICA POR FUENTE DE FINANCIAMIENTO (DEVENGADO)

Fecha : 14/4/2021

Hora : 11:19:23

Usuario : WHuete-009

Ambiente : Production

1

Ejercicio fiscal : 2021

Mes inicial : Enero

Mes Final Marzo

Moneda : CORDOBA

Descripción	Rentas del Tesoro	Rentas del Tesoro Alivio de Deuda	Rentas con Destino Especifico	Prestamos externos	Donaciones externas	Total
097057000108 AMPLIACIÓN SUBESTACIÓN LA ESPERANZA Y LÍNEA DE TRANSMISIÓN ESPERANZA - LA GATEADA	1,910,362.09	0.00	0.00	0.00	0.00	1,910,362.09
097057000113 CONSTRUCCIÓN DE SUBESTACIÓN EL TORTUGUERO Y LÍNEA DE TRANSMISIÓN EN 138 KV EL TORTUGUERO-LA ESPERANZA	8,350,062.00	0.00	0.00	0.00	0.00	8,350,062.00
097057000114 PROGRAMA DE AMPLIACION DEL SISTEMA DE TRANSMISION	1,106,078.55	0.00	0.00	0.00	0.00	1,106,078.55
097058000024 MEJORAMIENTO Y AMPLIACIÓN DEL SISTEMA DE ALCANTARILLADO SANITARIO DE LA CIUDAD DE MASAYA	0.00	600,000.00	0.00	0.00	0.00	600,000.00
097058000055 MEJORAMIENTO Y AMPLIACIÓN DE LOS SISTEMAS DE AGUA POTABLE Y ALCANTARILLADO SANITARIO DE LA CIUDAD DE GRANADA	0.00	100,000.00	0.00	0.00	0.00	100,000.00
097058000075 MEJORAMIENTO DEL SISTEMA DE AGUA POTABLE Y CONSTRUCCIÓN DEL ALCANTARILLADO SANITARIO DE LA CIUDAD DE BLUEFIELDS	0.00	1,290,000.00	0.00	0.00	0.00	1,290,000.00
097058000097 CONSTRUCCIÓN DEL SISTEMA DE ALCANTARILLADO SANITARIO DE LA CIUDAD DE CONDEGA	0.00	300,000.00	0.00	0.00	0.00	300,000.00
097058000098 MEJORAMIENTO Y AMPLIACIÓN DEL SISTEMA DE AGUA POTABLE Y CONSTRUCCIÓN DEL SISTEMA DE ALCANTARILLADO SANITARIO DE LA CIUDAD DE BILWI	0.00	5,910,900.00	0.00	0.00	0.00	5,910,900.00
097058000106 MEJORAMIENTO Y AMPLIACIÓN DEL SISTEMA DE AGUA POTABLE DE LA CIUDAD DE EL RAMA - LA ESPERANZA	0.00	225,000.00	0.00	0.00	0.00	225,000.00
097058000107 MEJORAMIENTO Y AMPLIACIÓN DEL SISTEMA DE AGUA POTABLE DE LA CIUDAD DE NUEVA GUINEA	0.00	255,000.00	0.00	0.00	0.00	255,000.00
097058000108 MEJORAMIENTO Y AMPLIACIÓN DEL SISTEMA DE AGUA POTABLE DE LA CIUDAD DE RIVAS	0.00	300,000.00	0.00	0.00	0.00	300,000.00
097058000156 MEJORAMIENTO Y AMPLIACIÓN DEL SISTEMA DE AGUA POTABLE Y CONSTRUCCIÓN DEL SISTEMA DE ALCANTARILLADO SANITARIO DE LA CIUDAD DE NANDAIME	0.00	600,000.00	0.00	0.00	0.00	600,000.00
097058000158 CONSTRUCCIÓN DEL SISTEMA DE ALCANTARILLADO SANITARIO DE LA CIUDAD DE EL RAMA - LA ESPERANZA	0.00	225,000.00	0.00	0.00	0.00	225,000.00
097058000160 CONSTRUCCIÓN DEL SISTEMA DE ALCANTARILLADO SANITARIO DE LA CIUDAD DE NUEVA GUINEA	0.00	255,000.00	0.00	0.00	0.00	255,000.00
097058000162 MEJORAMIENTO Y AMPLIACIÓN DEL SISTEMA DE ALCANTARILLADO SANITARIO DE LA CIUDAD DE RIVAS	0.00	300,000.00	0.00	0.00	0.00	300,000.00
097058000183 MEJORAMIENTO DEL SISTEMA DE TRATAMIENTO DE AGUAS RESIDUALES DE MANAGUA	0.00	0.00	0.00	10,121,469.57	0.00	10,121,469.57

Cuadro No. 21

Ministerio de Hacienda República de Nicaragua

Ministerio de Hacienda y Crédito Público

Presupuesto Devengado por Fuente de Financiamiento

PROGRAMA DE INVERSIONS PUBLICA POR FUENTE DE FINANCIAMIENTO (DEVENGADO)

Fecha : 14/4/2021

Hora : 11:19:23

Usuario : WHuete-009

Ambiente : Production

1

Ejercicio fiscal : 2021

Mes inicial : Enero

Mes Final : Marzo

Moneda : CORDOBA

Descripción	Rentas del Tesoro	Rentas del Tesoro Alivio de Deuda	Rentas con Destino Específico	Prestamos externos	Donaciones externas	Total
097058000202 CONSTRUCCIÓN DEL SISTEMA DE ALCANTARILLADO SANITARIO EN LAS LOCALIDADES DEL DEPARTAMENTO DE MANAGUA	0.00	28,663,490.00	0.00	0.00	0.00	28,663,490.00
097058000219 MEJORAMIENTO Y AMPLIACIÓN DEL SISTEMA DE AGUA POTABLE DE ALTAGRACIA	0.00	200,000.00	0.00	73,035,185.11	0.00	73,235,185.11
097058000220 MEJORAMIENTO Y AMPLIACIÓN DEL SISTEMA DE AGUA POTABLE DE MOYOGALPA.	0.00	200,000.00	0.00	66,472,907.52	0.00	66,672,907.52
097058000221 MEJORAMIENTO Y AMPLIACIÓN DEL SISTEMA DE AGUA POTABLE DE CATARINA, NIQUINOHOMO Y SAN JUAN DE ORIENTE	0.00	300,000.00	0.00	0.00	0.00	300,000.00
097058000222 MEJORAMIENTO Y AMPLIACIÓN DEL SISTEMA DE AGUA POTABLE DE TOLA	0.00	199,800.00	0.00	1,654,616.99	0.00	1,854,416.99
097058000224 MEJORAMIENTO Y AMPLIACIÓN DEL SISTEMA DE AGUA POTABLE DE SAN JUAN DEL SUR	0.00	174,900.00	0.00	5,186,709.99	0.00	5,361,609.99
097058000228 CONSTRUCCION DEL SISTEMA DE ALCANTARILLADO SANITARIO DE CATARINA, NIQUINOHOMO Y SAN JUAN DE ORIENTE	0.00	297,000.00	0.00	11,501,704.10	0.00	11,798,704.10
097058000229 CONSTRUCCIÓN DEL SISTEMA DE ALCANTARILLADO SANITARIO DE MOYOGALPA	0.00	199,800.00	0.00	7,057,699.97	0.00	7,257,499.97
097058000230 CONSTRUCCIÓN DEL SISTEMA DE ALCANTARILLADO SANITARIO DE ALTAGRACIA	0.00	199,800.00	0.00	15,157,249.30	0.00	15,357,049.30
097058000231 CONSTRUCCIÓN DEL SISTEMA DE ALCANTARILLADO SANITARIO DE TOLA	0.00	174,900.00	0.00	9,962,999.58	0.00	10,137,899.58
097058000232 MEJORAMIENTO Y AMPLIACIÓN DEL SISTEMA DE ALCANTARILLADO SANITARIO DE SAN JUAN DEL SUR	0.00	0.00	0.00	13,863,099.40	0.00	13,863,099.40
097058000237 MEJORAMIENTO DE LA GESTIÓN TÉCNICA Y COMERCIAL Y OBRAS DE IMPACTO RÁPIDO DE ENACAL - ALTAMIRA, MANAGUA	0.00	1,646,583.00	0.00	35,798,468.43	0.00	37,445,051.43
097058000245 MEJORAMIENTO Y AMPLIACIÓN DEL SISTEMA DE ALCANTARILLADO SANITARIO Y TRATAMIENTO DE AGUAS RESIDUALES DE LA CIUDAD DE LEÓN	0.00	3,800,000.00	0.00	0.00	0.00	3,800,000.00
097058000250 CONSTRUCCIÓN DE SISTEMAS DE GENERACIÓN Y SUMINISTRO DE ENERGÍA RENOVABLE PARA LA OPERACIÓN DEL PROYECTO DE MEJORAMIENTO Y AMPLIACIÓN DE LOS SISTEMAS DE AGUA POTABLE Y SANEAMIENTO EN 7 CIUDADES	0.00	268,420.00	0.00	0.00	0.00	268,420.00
097063000001 ESTUDIOS DE PREINVERSION	666,783.49	0.00	0.00	0.00	0.00	666,783.49
097068000001 TRANSFERENCIAS MUNICIPALES PARA PROYECTOS DE INVERSION	734,378,990.00	0.00	0.00	0.00	0.00	734,378,990.00

Cuadro No. 21

Ministerio de Hacienda República de Nicaragua

Ministerio de Hacienda y Crédito Público

Presupuesto Devengado por Fuente de Financiamiento

PROGRAMA DE INVERSIONS PUBLICA POR FUENTE DE FINANCIAMIENTO (DEVENGADO)

Fecha : 14/4/2021

Hora : 11:19:23

Usuario : WHuete-009

Ambiente : Production

1

Ejercicio fiscal : 2021

Mes inicial : Enero

Mes Final Marzo

Moneda : CORDOBA

Descripción	Rentas del Tesoro	Rentas del Tesoro Alivio de Deuda	Rentas con Destino Específico	Prestamos externos	Donaciones externas	Total
09707000002 REHABILITACIÓN DE LA PISTA JUAN PABLO II Y CONSTRUCCIÓN DE PASOS A DESNIVEL EN LA CIUDAD DE MANAGUA	100,000,000.00	0.00	0.00	0.00	0.00	100,000,000.00
097 Asignaciones y Subvenciones	886,016,591.08	78,873,437.00	0.00	497,203,400.24	0.00	1,462,093,428.32
097019 CONSEJO NACIONAL DEL DEPORTE, LA EDUCACIÓN FÍSICA Y LA RECREACIÓN FÍSICA	5,877,024.10	0.00	0.00	0.00	0.00	5,877,024.10
097019000038 REEMPLAZO Y EQUIPAMIENTO DEL GIMNASIO MULTIUSOS EN EL COMPLEJO POLIDEPORTIVO ESPAÑA	5,877,024.10	0.00	0.00	0.00	0.00	5,877,024.10
097024 FONDO DE INVERSION SOCIAL DE EMERGENCIA	0.00	0.00	0.00	10,865,153.36	0.00	10,865,153.36
097024000070 AMPLIACIÓN DE LA COBERTURA DEL SERVICIO SOSTENIBLE DE AGUA Y SANEAMIENTO EN LAS SEGOVIAS	0.00	0.00	0.00	5,292,605.69	0.00	5,292,605.69
097024000071 AMPLIACIÓN DE LA COBERTURA DEL SERVICIO SOSTENIBLE DE AGUA Y SANEAMIENTO EN LEÓN Y CHINANDEGA	0.00	0.00	0.00	1,689,579.25	0.00	1,689,579.25
097024000078 CONSTRUCCIÓN DE INFRAESTRUCTURA SOCIAL EN LA COSTA CARIBE NORTE	0.00	0.00	0.00	3,882,968.42	0.00	3,882,968.42
097028 INSTITUTO DE LA VIVIENDA URBANA Y RURAL	0.00	32,187,844.00	0.00	12,207,252.20	0.00	44,395,096.20
097028000001 CONSTRUCCIÓN DE VIVIENDAS A FAMILIAS PROTAGONISTAS DE INGRESOS BAJOS A NIVEL NACIONAL	0.00	32,187,844.00	0.00	0.00	0.00	32,187,844.00
097028000002 CONSTRUCCIÓN DE VIVIENDAS A FAMILIAS PROTAGONISTAS DE INGRESOS MODERADOS A NIVEL NACIONAL	0.00	0.00	0.00	12,207,252.20	0.00	12,207,252.20
097034 INSTITUTO NICARAGUENSE DE CULTURA	2,810,000.00	0.00	0.00	0.00	0.00	2,810,000.00
097034000029 HABILITACIÓN Y EQUIPAMIENTO DEL CENTRO CULTURAL COLONIA DAMBACH EN MANAGUA	82,222.22	0.00	0.00	0.00	0.00	82,222.22
097034000036 MEJORAMIENTO Y EQUIPAMIENTO DEL CENTRO CULTURAL ANTIGUO GRAN HOTEL EN MANAGUA	1,727,777.78	0.00	0.00	0.00	0.00	1,727,777.78
097034000038 REHABILITACIÓN Y EQUIPAMIENTO DE LA CASA MUSEO AUGUSTO C. SANDINO EN NIQUINOHOMO, MASAYA	1,000,000.00	0.00	0.00	0.00	0.00	1,000,000.00
097036 INSTITUTO NICARAGUENSE DE ESTUDIOS TERRITORIALES	241,727.00	0.00	0.00	0.00	0.00	241,727.00
097036000057 FORTALECIMIENTO DE LA RED HIDROMÉTRICA NACIONAL DE MONITOREO	15,000.00	0.00	0.00	0.00	0.00	15,000.00
097036000064 REHABILITACIÓN DE ESTACIONES HIDROMETEOROLÓGICAS Y MAREOGRÁFICAS A NIVEL NACIONAL	96,500.00	0.00	0.00	0.00	0.00	96,500.00
097036000065 AMPLIACIÓN DE LA RED DE VIGILANCIA HIDROMETEOROLÓGICA Y MAREOGRÁFICA A NIVEL NACIONAL	8,960.00	0.00	0.00	0.00	0.00	8,960.00

Cuadro No. 21

Ministerio de Hacienda República de Nicaragua

Ministerio de Hacienda y Crédito Público

Presupuesto Devengado por Fuente de Financiamiento

PROGRAMA DE INVERSIONS PUBLICA POR FUENTE DE FINANCIAMIENTO (DEVENGADO)

Fecha : 14/4/2021

Hora : 11:19:23

Usuario : WHuete-009

Ambiente : Production

1

Ejercicio fiscal : 2021

Mes inicial : Enero

Mes Final Marzo

Moneda : CORDOBA

Descripción	Rentas del Tesoro	Rentas del Tesoro Alivio de Deuda	Rentas con Destino Especifico	Prestamos externos	Donaciones externas	Total
097036000068 INSTALACION DE SISTEMA DE ALERTA TEMPRANA POR DESLIZAMIENTO ANTE LOS EFECTOS DEL CAMBIO CLIMÁTICO EN EL VOLCÁN CONCEPCIÓN Y ZONA CENTRAL MONTAÑOSA	22,392.00	0.00	0.00	0.00	0.00	22,392.00
097036000070 AMPLIACION DE LA RED DE VIGILANCIA METEOROLÓGICA EN VARIOS DEPARTAMENTOS Y MUNICIPIOS	2,375.00	0.00	0.00	0.00	0.00	2,375.00
097036000071 REHABILITACION DE ESTACIONES METEOROLÓGICAS CONVENCIONALES Y TELEMETRICAS A NIVEL NACIONAL	96,500.00	0.00	0.00	0.00	0.00	96,500.00
097046 TEATRO NACIONAL RUBÉN DARÍO	1,500,000.00	0.00	0.00	0.00	0.00	1,500,000.00
097046000005 REHABILITACION DE LA INFRAESTRUCTURA DEL TEATRO NACIONAL RUBÉN DARÍO	1,500,000.00	0.00	0.00	0.00	0.00	1,500,000.00
097054 GOBIERNO REGIONAL AUTÓNOMO COSTA CARIBE NORTE	6,395,666.49	0.00	0.00	0.00	0.00	6,395,666.49
097054000221 REHABILITACION DE CAMINO PRODUCTIVO LEYMUS – SAN JERONIMO EN EL MUNICIPIO DE WASPAM	595,767.32	0.00	0.00	0.00	0.00	595,767.32
097054000248 MEJORAMIENTO DE CALLES URBANAS EN EL MUNICIPIO DE BONANZA	441,139.19	0.00	0.00	0.00	0.00	441,139.19
097054000251 REHABILITACION CAMINO PRODUCTIVO WASLALITA-PIEDRAS BOLAS EN EL MUNICIPIO DE SIUNA	750,000.00	0.00	0.00	0.00	0.00	750,000.00
097054000252 REHABILITACION DE CAMINO EL DORADO-LA TABOGA EN EL MUNICIPIO DE SIUNA, RACCN	500,000.00	0.00	0.00	0.00	0.00	500,000.00
097054000253 REHABILITACION CAMINO PRODUCTIVO GUAYABO-PUEBLO NUEVO EN EL MUNICIPIO DE SIUNA, RACCN	500,000.00	0.00	0.00	0.00	0.00	500,000.00
097054000254 REHABILITACION DE CAMINO PRODUCTIVO COROZO CENTRO-SILIBILA EN PRINZAPOLKA, RACCN	1,000,000.00	0.00	0.00	0.00	0.00	1,000,000.00
097054000256 CONSTRUCCION ESTADIO DE BÉISBOL EN LA COMUNIDAD WALPASIKSA DEL MUNICIPIO DE PRINZAPOLKA, RACCN	1,000,000.00	0.00	0.00	0.00	0.00	1,000,000.00
097054000258 REEMPLAZO DE LA TERMINAL DE TRANSPORTE INTER URBANO EN EL MUNICIPIO DE WASPAM	400,000.00	0.00	0.00	0.00	0.00	400,000.00
097054000260 REHABILITACION DE CAMINO PRODUCTIVO KOOM – BIHMONA EN EL MUNICIPIO DE WASPAM	1,208,759.98	0.00	0.00	0.00	0.00	1,208,759.98
097055 GOBIERNO REGIONAL AUTÓNOMO COSTA CARIBE SUR	3,947,000.00	0.00	0.00	0.00	0.00	3,947,000.00
097055000094 CONSTRUCCION DE GIMNASIO MULTIUSO EN KARAWALA, DESEMBOCADURA RÍO GRANDE	1,800,000.00	0.00	0.00	0.00	0.00	1,800,000.00

Cuadro No. 21

Ministerio de Hacienda República de Nicaragua

Ministerio de Hacienda y Crédito Público

Presupuesto Devengado por Fuente de Financiamiento

PROGRAMA DE INVERSIONS PUBLICA POR FUENTE DE FINANCIAMIENTO (DEVENGADO)

Fecha : 14/4/2021

Hora : 11:19:23

Usuario : WHuete-009

Ambiente : Production

1

Ejercicio fiscal : 2021

Mes inicial : Enero

Mes Final Marzo

Moneda : CORDOBA

Descripción	Rentas del Tesoro	Rentas del Tesoro Alivio de Deuda	Rentas con Destino Específico	Prestamos externos	Donaciones externas	Total
097055000104 CONSTRUCCIÓN DE PUENTE COLGANTE SUMU KAT EN EL MUNICIPIO DE BLUEFIELDS	1,147,000.00	0.00	0.00	0.00	0.00	1,147,000.00
097055000119 MEJORAMIENTO DEL ESTADIO DE ORINOCO DEL MUNICIPIO DE LAGUNA DE PERLAS	1,000,000.00	0.00	0.00	0.00	0.00	1,000,000.00
097057 EMPRESA NACIONAL DE TRANSMISION ELÉCTRICA	30,199,400.00	0.00	0.00	224,318,884.72	0.00	254,518,284.72
097057000065 CONSTRUCCIÓN LÍNEA DE TRANSMISIÓN PARA CONECTAR LA PLANTA HIDROELÉCTRICA TUMARÍN	663,647.29	0.00	0.00	0.00	0.00	663,647.29
097057000066 CONSTRUCCIÓN DE RED DE DISTRIBUCIÓN ELÉCTRICA RURAL EN LOS DEPARTAMENTOS DE NUEVA SEGOVIA, MADRIZ, ESTELÍ, JINOTEGA Y MATAGALPA (PNESER)	6,043,072.00	0.00	0.00	144,559,484.76	0.00	150,602,556.76
097057000072 NORMALIZACIÓN DEL SERVICIO ELÉCTRICO EN ASENTAMIENTOS SECTOR MANAGUA (PNESER)	1,956,928.26	0.00	0.00	71,279,632.06	0.00	73,236,560.32
097057000082 CONSTRUCCIÓN DE SUBESTACIÓN CARLOS FONSECA Y LÍNEAS DE TRANSMISIÓN VILLA EL CARMEN - CARLOS FONSECA - LAS COLINAS Y SAN RAFAEL DEL SUR	2,264,091.74	0.00	0.00	0.00	0.00	2,264,091.74
097057000090 AMPLIACIÓN Y REFUERZOS EN EL SISTEMA DE TRANSMISIÓN DE ELECTRICIDAD DE NICARAGUA	1,924,751.45	0.00	0.00	0.00	0.00	1,924,751.45
097057000091 AMPLIACIÓN DE LA RED DE DATOS DE BANDA ANCHA ENATREL	442,431.26	0.00	0.00	0.00	0.00	442,431.26
097057000094 NORMALIZACIÓN DEL SERVICIO ELÉCTRICO EN ASENTAMIENTOS SECTOR RACCN (PNESER)	0.00	0.00	0.00	8,479,767.90	0.00	8,479,767.90
097057000095 MEJORAMIENTO DEL SISTEMA DE TRANSMISIÓN DE NICARAGUA	2,440,956.56	0.00	0.00	0.00	0.00	2,440,956.56
097057000096 CONSTRUCCIÓN SUBESTACIÓN CENTRAL Y LÍNEA DE TRANSMISIÓN DE DOBLE CIRCUITO	331,823.24	0.00	0.00	0.00	0.00	331,823.24
097057000097 MEJORAMIENTO DE LA RED DE DISTRIBUCIÓN ELÉCTRICA Y SISTEMA DE MEDICIÓN EN EL DEPARTAMENTO DE MANAGUA	1,073,155.34	0.00	0.00	0.00	0.00	1,073,155.34
097057000101 REHABILITACIÓN DE LA RED DE DISTRIBUCIÓN ELÉCTRICA EN EL DEPARTAMENTO DE MANAGUA	1,692,040.22	0.00	0.00	0.00	0.00	1,692,040.22
097057000108 AMPLIACIÓN SUBESTACIÓN LA ESPERANZA Y LÍNEA DE TRANSMISIÓN ESPERANZA - LA GATEADA	1,910,362.09	0.00	0.00	0.00	0.00	1,910,362.09
097057000113 CONSTRUCCIÓN DE SUBESTACIÓN EL TORTUGUERO Y LÍNEA DE TRANSMISIÓN EN 138 KV EL TORTUGUERO-LA ESPERANZA	8,350,062.00	0.00	0.00	0.00	0.00	8,350,062.00
097057000114 PROGRAMA DE AMPLIACION DEL SISTEMA DE TRANSMISION	1,106,078.55	0.00	0.00	0.00	0.00	1,106,078.55

Cuadro No. 21

Ministerio de Hacienda República de Nicaragua

Ministerio de Hacienda y Crédito Público

Presupuesto Devengado por Fuente de Financiamiento

PROGRAMA DE INVERSIONS PUBLICA POR FUENTE DE FINANCIAMIENTO (DEVENGADO)

Fecha : 14/4/2021

Hora : 11:19:23

Usuario : WHuete-009

Ambiente : Production

1

Ejercicio fiscal : 2021

Mes inicial : Enero

Mes Final : Marzo

Moneda : CORDOBA

Descripción	Rentas del Tesoro	Rentas del Tesoro Alivio de Deuda	Rentas con Destino Específico	Prestamos externos	Donaciones externas	Total
097058 EMPRESA NICARAGUENSE DE ACUEDUCTOS Y ALCANTARILLADOS SANITARIOS	0.00	46,685,593.00	0.00	249,812,109.96	0.00	296,497,702.96
097058000024 MEJORAMIENTO Y AMPLIACIÓN DEL SISTEMA DE ALCANTARILLADO SANITARIO DE LA CIUDAD DE MASAYA	0.00	600,000.00	0.00	0.00	0.00	600,000.00
097058000055 MEJORAMIENTO Y AMPLIACIÓN DE LOS SISTEMAS DE AGUA POTABLE Y ALCANTARILLADO SANITARIO DE LA CIUDAD DE GRANADA	0.00	100,000.00	0.00	0.00	0.00	100,000.00
097058000075 MEJORAMIENTO DEL SISTEMA DE AGUA POTABLE Y CONSTRUCCIÓN DEL ALCANTARILLADO SANITARIO DE LA CIUDAD DE BLUEFIELDS	0.00	1,290,000.00	0.00	0.00	0.00	1,290,000.00
097058000097 CONSTRUCCIÓN DEL SISTEMA DE ALCANTARILLADO SANITARIO DE LA CIUDAD DE CONDEGA	0.00	300,000.00	0.00	0.00	0.00	300,000.00
097058000098 MEJORAMIENTO Y AMPLIACIÓN DEL SISTEMA DE AGUA POTABLE Y CONSTRUCCIÓN DEL SISTEMA DE ALCANTARILLADO SANITARIO DE LA CIUDAD DE BILWI	0.00	5,910,900.00	0.00	0.00	0.00	5,910,900.00
097058000106 MEJORAMIENTO Y AMPLIACIÓN DEL SISTEMA DE AGUA POTABLE DE LA CIUDAD DE EL RAMA - LA ESPERANZA	0.00	225,000.00	0.00	0.00	0.00	225,000.00
097058000107 MEJORAMIENTO Y AMPLIACIÓN DEL SISTEMA DE AGUA POTABLE DE LA CIUDAD DE NUEVA GUINEA	0.00	255,000.00	0.00	0.00	0.00	255,000.00
097058000108 MEJORAMIENTO Y AMPLIACIÓN DEL SISTEMA DE AGUA POTABLE DE LA CIUDAD DE RIVAS	0.00	300,000.00	0.00	0.00	0.00	300,000.00
097058000156 MEJORAMIENTO Y AMPLIACIÓN DEL SISTEMA DE AGUA POTABLE Y CONSTRUCCIÓN DEL SISTEMA DE ALCANTARILLADO SANITARIO DE LA CIUDAD DE NANDAIME	0.00	600,000.00	0.00	0.00	0.00	600,000.00
097058000158 CONSTRUCCIÓN DEL SISTEMA DE ALCANTARILLADO SANITARIO DE LA CIUDAD DE EL RAMA - LA ESPERANZA	0.00	225,000.00	0.00	0.00	0.00	225,000.00
097058000160 CONSTRUCCIÓN DEL SISTEMA DE ALCANTARILLADO SANITARIO DE LA CIUDAD DE NUEVA GUINEA	0.00	255,000.00	0.00	0.00	0.00	255,000.00
097058000162 MEJORAMIENTO Y AMPLIACIÓN DEL SISTEMA DE ALCANTARILLADO SANITARIO DE LA CIUDAD DE RIVAS	0.00	300,000.00	0.00	0.00	0.00	300,000.00
097058000183 MEJORAMIENTO DEL SISTEMA DE TRATAMIENTO DE AGUAS RESIDUALES DE MANAGUA	0.00	0.00	0.00	10,121,469.57	0.00	10,121,469.57
097058000202 CONSTRUCCIÓN DEL SISTEMA DE ALCANTARILLADO SANITARIO EN LAS LOCALIDADES DEL DEPARTAMENTO DE MANAGUA	0.00	28,663,490.00	0.00	0.00	0.00	28,663,490.00
097058000219 MEJORAMIENTO Y AMPLIACIÓN DEL SISTEMA DE AGUA POTABLE DE ALTAGRACIA	0.00	200,000.00	0.00	73,035,185.11	0.00	73,235,185.11

Cuadro No. 21

Ministerio de Hacienda República de Nicaragua

Ministerio de Hacienda y Crédito Público

Presupuesto Devengado por Fuente de Financiamiento

PROGRAMA DE INVERSIONS PUBLICA POR FUENTE DE FINANCIAMIENTO (DEVENGADO)

Fecha : 14/4/2021

Hora : 11:19:23

Usuario : WHuete-009

Ambiente : Production

1

Ejercicio fiscal : 2021

Mes inicial : Enero

Mes Final : Marzo

Moneda : CORDOBA

Descripción	Rentas del Tesoro	Rentas del Tesoro Alivio de Deuda	Rentas con Destino Específico	Prestamos externos	Donaciones externas	Total
097058000220 MEJORAMIENTO Y AMPLIACIÓN DEL SISTEMA DE AGUA POTABLE DE MOYOGALPA.	0.00	200,000.00	0.00	66,472,907.52	0.00	66,672,907.52
097058000221 MEJORAMIENTO Y AMPLIACIÓN DEL SISTEMA DE AGUA POTABLE DE CATARINA, NIQUINOHOMO Y SAN JUAN DE ORIENTE	0.00	300,000.00	0.00	0.00	0.00	300,000.00
097058000222 MEJORAMIENTO Y AMPLIACIÓN DEL SISTEMA DE AGUA POTABLE DE TOLA	0.00	199,800.00	0.00	1,654,616.99	0.00	1,854,416.99
097058000224 MEJORAMIENTO Y AMPLIACIÓN DEL SISTEMA DE AGUA POTABLE DE SAN JUAN DEL SUR	0.00	174,900.00	0.00	5,186,709.99	0.00	5,361,609.99
097058000228 CONSTRUCCION DEL SISTEMA DE ALCANTARILLADO SANITARIO DE CATARINA, NIQUINOHOMO Y SAN JUAN DE ORIENTE	0.00	297,000.00	0.00	11,501,704.10	0.00	11,798,704.10
097058000229 CONSTRUCCIÓN DEL SISTEMA DE ALCANTARILLADO SANITARIO DE MOYOGALPA	0.00	199,800.00	0.00	7,057,699.97	0.00	7,257,499.97
097058000230 CONSTRUCCIÓN DEL SISTEMA DE ALCANTARILLADO SANITARIO DE ALTAGRACIA	0.00	199,800.00	0.00	15,157,249.30	0.00	15,357,049.30
097058000231 CONSTRUCCIÓN DEL SISTEMA DE ALCANTARILLADO SANITARIO DE TOLA	0.00	174,900.00	0.00	9,962,999.58	0.00	10,137,899.58
097058000232 MEJORAMIENTO Y AMPLIACIÓN DEL SISTEMA DE ALCANTARILLADO SANITARIO DE SAN JUAN DEL SUR	0.00	0.00	0.00	13,863,099.40	0.00	13,863,099.40
097058000237 MEJORAMIENTO DE LA GESTIÓN TÉCNICA Y COMERCIAL Y OBRAS DE IMPACTO RÁPIDO DE ENACAL - ALTAMIRA, MANAGUA	0.00	1,646,583.00	0.00	35,798,468.43	0.00	37,445,051.43
097058000245 MEJORAMIENTO Y AMPLIACIÓN DEL SISTEMA DE ALCANTARILLADO SANITARIO Y TRATAMIENTO DE AGUAS RESIDUALES DE LA CIUDAD DE LEÓN	0.00	3,800,000.00	0.00	0.00	0.00	3,800,000.00
097058000250 CONSTRUCCIÓN DE SISTEMAS DE GENERACIÓN Y SUMINISTRO DE ENERGÍA RENOVABLE PARA LA OPERACIÓN DEL PROYECTO DE MEJORAMIENTO Y AMPLIACIÓN DE LOS SISTEMAS DE AGUA POTABLE Y SANEAMIENTO EN 7 CIUDADES	0.00	268,420.00	0.00	0.00	0.00	268,420.00
097063 FONDO DE PREINVERSION	666,783.49	0.00	0.00	0.00	0.00	666,783.49
097063000001 ESTUDIOS DE PREINVERSION	666,783.49	0.00	0.00	0.00	0.00	666,783.49
097068 TRANSFERENCIA MUNICIPAL	734,378,990.00	0.00	0.00	0.00	0.00	734,378,990.00
097068000001 TRANSFERENCIAS MUNICIPALES PARA PROYECTOS DE INVERSION	734,378,990.00	0.00	0.00	0.00	0.00	734,378,990.00
097070 ALCALDIA DE MANAGUA	100,000,000.00	0.00	0.00	0.00	0.00	100,000,000.00
097070000002 REHABILITACIÓN DE LA PISTA JUAN PABLO II Y CONSTRUCCIÓN DE PASOS A DESNIVEL EN LA CIUDAD DE MANAGUA	100,000,000.00	0.00	0.00	0.00	0.00	100,000,000.00
Total	1,324,636,101.65	474,452,727.94	62,796,240.00	4,247,773,103.96	136,329,749.90	6,245,987,923.45

Cuadro No. 22

Gobierno Central
Servicio de Deuda Pública Interna
Ejecución Enero - Marzo 2021
Córdoba

Conceptos	Presupuesto Actualizado	Ejecución Acumulada	Saldo	Grado de Ejec. %
Intereses + Comisiones	2,001,103,983.00	749,704,168.80	1,251,399,814.20	37.5
Intereses	1,999,656,015.00	749,688,054.27	1,249,967,960.73	37.5
Sector Privado	1,700,210,350.00	707,743,310.34	992,467,039.66	41.6
Bonos de la República de Nicaragua	1,435,631,925.00	583,265,156.25	852,366,768.75	40.6
Certificados de Bonos de Pagos por Indemnización	264,577,937.00	124,478,154.09	140,099,782.91	47.0
Bonos de Cumplimiento de la República de Nicaragua	488.00		488.00	
Sector Público no Financiero	85,433,295.00	41,944,743.93	43,488,551.07	49.1
Bonos de Cumplimiento de la República de Nicaragua	85,433,295.00	41,944,743.93	43,488,551.07	49.1
ENATREL	11,760,923.00	5,774,199.46	5,986,723.54	49.1
ENEL	73,672,372.00	36,170,544.47	37,501,827.53	49.1
Sector Público Financiero	214,012,370.00		214,012,370.00	
Banco Central de Nicaragua	214,012,370.00		214,012,370.00	
Bonos de Capitalización Nominal e Intransferible	30,689,050.00		30,689,050.00	
Bonos Bancarios	183,323,320.00		183,323,320.00	
BANPRO	153,140,271.00		153,140,271.00	
BANCENTRO	30,183,049.00		30,183,049.00	
Comisiones	1,447,968.00	16,114.53	1,431,853.47	1.1
Otros Pagos Asociados a Deuda Interna	1,447,968.00	16,114.53	1,431,853.47	1.1
Compra de Divisas 2%	831,226.00		831,226.00	
Convenio MHCP/BCN Colocaciones de Títulos Valores	604,874.00	9,832.86	595,041.14	1.6
CENIVAL/CODIGO ISIN	11,868.00	6,281.67	5,586.33	52.9
Amortización	9,054,997,832.00	1,642,721,653.54	7,412,276,178.46	18.1
Sector Privado	5,984,387,839.00	1,642,721,653.54	4,341,666,185.46	27.5
Bonos de la República de Nicaragua	5,126,663,600.00	874,587,500.00	4,252,076,100.00	17.1
Certificados de Bonos de Pagos por Indemnización	857,724,239.00	768,134,153.54	89,590,085.46	89.6
Sector Público no Financiero	2,513,000,000.00		2,513,000,000.00	
Bonos de la República de Nicaragua	2,513,000,000.00		2,513,000,000.00	
INSS (Deuda histórica)	2,513,000,000.00		2,513,000,000.00	
Sector Público Financiero	557,609,993.00		557,609,993.00	
Banco Central de Nicaragua	557,609,993.00		557,609,993.00	
Bonos de Capitalización Nominal e Intransferible	51,148,418.00		51,148,418.00	
Bonos Bancarios	506,461,575.00		506,461,575.00	
BANPRO	423,075,814.00		423,075,814.00	
BANCENTRO	83,385,761.00		83,385,761.00	
Total General	11,056,101,815.00	2,392,425,822.34	8,663,675,992.66	21.6

Cuadro No. 23

Gobierno Central
Servicio de Deuda Pública Externa
Ejecución Enero - Marzo 2021
Córdoba

Conceptos	Presupuesto Actualizado	Ejecución Acumulada	Saldo	Grado de Ejec. %
Intereses + Comisiones	3,487,905,017.00	826,270,382.06	2,661,634,634.94	23.7
Intereses	2,912,580,742.00	688,646,724.38	2,223,934,017.62	23.6
Gobiernos Extranjeros	65,638,577.00	23,439,806.06	42,198,770.94	35.7
Gobierno de España	59,297,077.00	20,728,684.79	38,568,392.21	35.0
Gobierno de Francia	164,574.00	10,849.41	153,724.59	6.6
Kuwait	6,176,926.00	2,700,271.86	3,476,654.14	43.7
Organismos Bilaterales	62,553,423.00	16,028,333.12	46,525,089.88	25.6
Agencia de Cooperación Internacional del Japón (JICA)	1,499,777.00		1,499,777.00	
Fondo de Cooperación y Desarrollo Internacional (ICDF)-Taiwán	4,597,533.00	2,324,795.20	2,272,737.80	50.6
Kreditanstalt für Wiederaufbau (KfW)	10,338,087.00		10,338,087.00	
Italian Bank Artigiancassa SPA	822,278.00	409,907.39	412,370.61	49.9
Fondo de Cooperación para el Desarrollo Económico (EDCF)-Corea	27,108,044.00	4,610,344.07	22,497,699.93	17.0
Banco de Exportación-Importación de la India (EXIMBANK)	18,187,704.00	8,683,286.46	9,504,417.54	47.7
Organismos Multilaterales	2,771,705,330.00	649,178,585.20	2,122,526,744.80	23.4
Banco Centroamericano de Integración Económica (BCIE)	993,085,484.00	335,318,523.92	657,766,960.08	33.8
Banco Interamericano de Desarrollo (BID)	1,364,252,046.00	297,121,964.30	1,067,130,081.70	21.8
Banco Mundial	159,114,879.00	6,492,734.89	152,622,144.11	4.1
Fondo de la Organización de los Países Exportadores de Petróleo para el Desarrollo Internacional (OPEP/OFID)	50,929,679.00	1,961,158.91	48,968,520.09	3.9
Fondo Internacional de Desarrollo Agrícola (FIDA)	250,718.00	124,767.29	125,950.71	49.8
Banco Europeo de Inversiones (BEI)	161,758,757.00	1,002,456.45	160,756,300.55	0.6
Fondo Monetario Internacional (FMI)	42,313,767.00	7,156,979.44	35,156,787.56	16.9
Organizaciones e Instituciones Privadas Externas	12,683,412.00		12,683,412.00	
Compañía B.V Scheepswerf Damen Gorinchem -DAMEN	12,683,412.00		12,683,412.00	
Comisiones	575,324,275.00	137,623,657.68	437,700,617.32	23.9
Gobiernos Extranjeros	3,141,766.00	1,195,116.65	1,946,649.35	38.0
Kuwait	2,058,977.00	900,091.09	1,158,885.91	43.7
2% Organismos Extranjeros	1,082,789.00	295,025.56	787,763.44	27.2
Organismos Bilaterales	21,695,662.12	7,991,581.83	13,704,080.29	36.8
Kreditanstalt für Wiederaufbau (KfW)	7,910,054.00		7,910,054.00	
Fondo de Cooperación para el Desarrollo Económico (EDCF)-Corea	4,308.00	699.56	3,608.44	16.2
Banco de Exportación-Importación de la India (EXIMBANK)	13,773,101.12	7,982,684.12	5,790,417.00	58.0
2% Organismos Bilaterales	8,199.00	8,198.15	0.85	100.0
Organismos Multilaterales	542,886,008.88	126,661,600.58	416,224,408.30	23.3
Banco Centroamericano de Integración Económica (BCIE)	174,413,069.00	33,990,752.29	140,422,316.71	19.5
Banco Interamericano de Desarrollo (BID)	33,128,407.00	10,902,108.18	22,226,298.82	32.9
Banco Mundial	259,395,231.88	65,163,656.69	194,231,575.19	25.1
Common Fund For Commodities-CFC	43,080.00		43,080.00	
Fondo de la Organización de los Países Exportadores de Petróleo para el Desarrollo Internacional (OPEP/OFID)	35,369,292.00	2,104,870.42	33,264,421.58	6.0
Fondo Internacional de Desarrollo Agrícola (FIDA)	16,880,056.00	7,869,405.34	9,010,650.66	46.6
Fondo Nórdico de Desarrollo (FND)	11,362,148.00		11,362,148.00	
Banco Europeo de Inversiones (BEI)	12,294,725.00	6,630,807.66	5,663,917.34	53.9
Organizaciones e Instituciones Privadas Externas	7,600,837.00	1,775,358.62	5,825,478.38	23.4
Raiffeisen Bank International	7,456,997.00	1,775,358.62	5,681,638.38	23.8
2% Organizaciones e Instituciones Privadas Externas	143,840.00		143,840.00	
Otros Pagos Asociados a Deuda Externa	1.00		1.00	
Compra de Divisas 2%	1.00		1.00	
Amortización	6,030,563,168.00	1,333,960,626.10	4,696,602,541.90	22.1
Gobiernos Extranjeros	12,738,122.00	101,160.97	12,636,961.03	0.8
Gobierno de España	11,207,272.00		11,207,272.00	
Gobierno de Francia	1,530,850.00	101,160.97	1,429,689.03	6.6

Cuadro No. 23

Gobierno Central
Servicio de Deuda Pública Externa
Ejecución Enero - Marzo 2021
Córdoba

Conceptos	Presupuesto Actualizado	Ejecución Acumulada	Saldo	Grado de Ejec. %
Organismos Bilaterales	359,922,250.00	38,319,965.24	321,602,284.76	10.6
Export-Import Bank of the Republic of China	170,849,680.00		170,849,680.00	
Fondo de Cooperación y Desarrollo Internacional (ICDF)-Taiwán	28,844,294.00	14,076,791.73	14,767,502.27	48.8
Kreditanstalt Fur Wiederaufbau (KfW)	27,458,729.00		27,458,729.00	
Fondo de Cooperación para el Desarrollo Económico (EDCF)-Corea	109,608,303.00	13,000,970.19	96,607,332.81	11.9
Banco de Exportación-Importación de la India (EXIMBANK)	23,161,244.00	11,242,203.32	11,919,040.68	48.5
Organismos Multilaterales	5,587,206,076.00	1,295,539,499.89	4,291,666,576.11	23.2
Banco Centroamericano de Integración Económica (BCIE)	2,999,001,905.00	815,239,931.64	2,183,761,973.36	27.2
Banco Interamericano de Desarrollo (BID)	1,625,843,309.00	295,595,278.07	1,330,248,030.93	18.2
Banco Mundial	437,313,756.00	138,418,837.72	298,894,918.28	31.7
Fondo Común para los Productos Básicos (FCPB)	5,744,000.00		5,744,000.00	
Fondo de la Organización de los Países Exportadores de Petróleo para el Desarrollo Internacional (OPEP/OFID)	184,642,556.00	16,310,328.83	168,332,227.17	8.8
Fondo Internacional de Desarrollo Agrícola (FIDA)	64,566,654.00	29,975,123.63	34,591,530.37	46.4
Fondo Nórdico de Desarrollo (FND)	77,251,060.00		77,251,060.00	
Banco Europeo de Inversiones (BEI)	192,842,836.00		192,842,836.00	
Organizaciones e Instituciones Privadas Externas	70,696,720.00		70,696,720.00	
Compañía B.V Scheepswerf Damen Gorinchem -DAMEN	70,696,720.00		70,696,720.00	
Total General	9,518,468,185.00	2,160,231,008.16	7,358,237,176.84	22.7

Cuadro No. 24

Gobierno de la República de Nicaragua

Fecha : 8/4/2021

Hora : 11:05:36

Ministerio de Hacienda y Crédito Público

Usuario : WVelasquez-009

EJECUCION DE ASIGNACION ALIVIO HIPC DE LA DEUDA EXTERNA
PARA GASTO EN POBREZA (GASTO TOTAL)

Pagina 1 de 1

Ejercicio Presupuestario : 2021

Mes Inicial : Enero : Marzo

Moneda : CÓRDOBA

Descripción	Presupuesto Actualizado	Devengado Acumulado	Saldo por Devengar
	A	B	(A - B)
Administración Central	3,605,163,562.00	1,475,988,828.07	2,129,174,733.93
Rentas del Tesoro Alivio BM	1,541,294,332.00	931,802,251.40	609,492,080.60
Ministerio de Educación	340,000,000.00	151,610,817.94	188,389,182.06
EDUCACIÓN PRIMARIA	257,123,069.00	130,011,645.44	127,111,423.56
EDUCACIÓN PREESCOLAR	82,876,931.00	21,599,172.50	61,277,758.50
Ministerio de Salud	861,294,332.00	714,578,460.67	146,715,871.33
ATENCIÓN INTEGRAL EN EL PRIMER NIVEL DE ATENCIÓN	145,544,035.80	115,393,915.22	30,150,120.58
ATENCIÓN DE SALUD HOSPITALARIA	715,750,296.20	599,184,545.45	116,565,750.75
Asignaciones y Subvenciones	340,000,000.00	65,612,972.79	274,387,027.21
SISTEMA NACIONAL PARA LA PREVENCIÓN, MITIGACIÓN Y ATENCIÓN DE DESASTRES	50,000,000.00	0.00	50,000,000.00
SUBSIDIO AL CONSUMO DE ENERGÍA, AGUA Y TELEFONÍA PARA JUBILADOS	290,000,000.00	65,612,972.79	224,387,027.21
Rentas del Tesoro Alivio BID	1,777,666,862.00	474,452,727.94	1,303,214,134.06
Ministerio de Educación	479,100,000.00	168,927,608.49	310,172,391.51
EDUCACIÓN PRIMARIA	245,222,165.00	102,758,437.51	142,463,727.49
EDUCACIÓN SECUNDARIA	215,832,416.00	66,169,170.98	149,663,245.02
EDUCACIÓN PREESCOLAR	18,045,419.00	0.00	18,045,419.00
Ministerio de Salud	839,142,000.00	225,035,693.08	614,106,306.92
ATENCIÓN INTEGRAL EN EL PRIMER NIVEL DE ATENCIÓN	376,626,700.06	150,705,818.71	225,920,881.35
ATENCIÓN DE SALUD HOSPITALARIA	462,515,299.94	74,329,874.37	388,185,425.57
Ministerio de Energía y Minas	105,618,220.00	1,615,989.37	104,002,230.63
ELECTRICIDAD Y RECURSOS RENOVABLES	105,618,220.00	1,615,989.37	104,002,230.63
Asignaciones y Subvenciones	353,806,642.00	78,873,437.00	274,933,205.00

Cuadro No. 24

Gobierno de la República de Nicaragua

Fecha : 8/4/2021

Hora : 11:05:36

Ministerio de Hacienda y Crédito Público

Usuario : WVelasquez-009



**EJECUCION DE ASIGNACION ALIVIO HIPC DE LA DEUDA EXTERNA
PARA GASTO EN POBREZA (GASTO TOTAL)**

Página 1 de 1

Ejercicio Presupuestario : 2021

Mes Inicial : Enero : Marzo

Moneda : CÓRDOBA

Descripción	Presupuesto Actualizado	Devengado Acumulado	Saldo por Devengar
	A	B	(A - B)
INSTITUTO DE LA VIVIENDA URBANA Y RURAL	70,000,000.00	32,187,844.00	37,812,156.00
INSTITUTO NACIONAL TECNOLÓGICO	36,116,642.00	0.00	36,116,642.00
EMPRESA NICARAGUENSE DE ACUEDUCTOS Y ALCANTARILLADOS SANITARIOS	247,690,000.00	46,685,593.00	201,004,407.00
Rentas del Tesoro Alivio BCIE	243,672,808.00	40,177,087.33	203,495,720.67
Asignaciones y Subvenciones	243,672,808.00	40,177,087.33	203,495,720.67
COOPERATIVAS DE TRANSPORTE URBANO COLECTIVO DEL MUNICIPIO DE MANAGUA Y MUNICIPIO DE CIUDAD SANDINO	243,672,808.00	40,177,087.33	203,495,720.67
Rentas del Tesoro Alivio OPEP	29,107,246.00	29,107,246.00	0.00
Asignaciones y Subvenciones	29,107,246.00	29,107,246.00	0.00
COOPERATIVAS DE TRANSPORTE URBANO COLECTIVO DEL MUNICIPIO DE MANAGUA Y MUNICIPIO DE CIUDAD SANDINO	29,107,246.00	29,107,246.00	0.00
Rentas del Tesoro Alivio FIDA	13,422,314.00	449,515.40	12,972,798.60
Ministerio de Economía Familiar, Comunitaria, Cooperativa y Asociativa	13,422,314.00	449,515.40	12,972,798.60
PARTIDAS NO ASIGNABLES A PROGRAMAS	13,422,314.00	449,515.40	12,972,798.60
Total	3,605,163,562.00	1,475,988,828.07	2,129,174,733.93

Cuadro No. 25

Gobierno de la República de Nicaragua

Ministerio de Hacienda y Crédito Público

Fecha : 8/4/2021

Hora : 11:07:30

Usuario : WVelasquez-009

Página 1
de 1

EJECUCION DE ASIGNACION ALIVIO HIPC DE LA DEUDA EXTERNA PARA GASTO EN POBREZA (GASTO CORRIENTE)

Ejercicio Presupuestario : 2021

Mes Inicial : Enero : Marzo

Moneda : CÓRDOBA

Descripción	Presupuesto Actualizado	Devengado Acumulado	Saldo por Devengar
	A	B	(A - B)
Administración Central	1,827,496,700.00	1,001,536,100.13	825,960,599.87
Gasto Corriente	1,827,496,700.00	1,001,536,100.13	825,960,599.87
Rentas del Tesoro Alivio BM	1,541,294,332.00	931,802,251.40	609,492,080.60
Ministerio de Educación	340,000,000.00	151,610,817.94	188,389,182.06
EDUCACIÓN PRIMARIA	257,123,069.00	130,011,645.44	127,111,423.56
EDUCACIÓN PREESCOLAR	82,876,931.00	21,599,172.50	61,277,758.50
Ministerio de Salud	861,294,332.00	714,578,460.67	146,715,871.33
ATENCIÓN INTEGRAL EN EL PRIMER NIVEL DE ATENCIÓN	145,544,035.80	115,393,915.22	30,150,120.58
ATENCIÓN DE SALUD HOSPITALARIA	715,750,296.20	599,184,545.45	116,565,750.75
Asignaciones y Subvenciones	340,000,000.00	65,612,972.79	274,387,027.21
SISTEMA NACIONAL PARA LA PREVENCIÓN, MITIGACIÓN Y ATENCIÓN DE DESASTRES	50,000,000.00	0.00	50,000,000.00
SUBSIDIO AL CONSUMO DE ENERGÍA, AGUA Y TELEFONÍA PARA JUBILADOS	290,000,000.00	65,612,972.79	224,387,027.21
Rentas del Tesoro Alivio BCIE	243,672,808.00	40,177,087.33	203,495,720.67
Asignaciones y Subvenciones	243,672,808.00	40,177,087.33	203,495,720.67
COOPERATIVAS DE TRANSPORTE URBANO COLECTIVO DEL MUNICIPIO DE MANAGUA Y MUNICIPIO DE CIUDAD SANDINO	243,672,808.00	40,177,087.33	203,495,720.67
Rentas del Tesoro Alivio OPEP	29,107,246.00	29,107,246.00	0.00
Asignaciones y Subvenciones	29,107,246.00	29,107,246.00	0.00
COOPERATIVAS DE TRANSPORTE URBANO COLECTIVO DEL MUNICIPIO DE MANAGUA Y MUNICIPIO DE CIUDAD SANDINO	29,107,246.00	29,107,246.00	0.00
Rentas del Tesoro Alivio FIDA	13,422,314.00	449,515.40	12,972,798.60

Cuadro No. 25**Gobierno de la República de Nicaragua****Ministerio de Hacienda y Crédito Público**

Fecha : 8/4/2021

Hora : 11:07:30

Usuario : WVelasquez-009

Pagina 1
de 1**EJECUCION DE ASIGNACION ALIVIO HIPC DE LA DEUDA EXTERNA PARA GASTO EN POBREZA (GASTO CORRIENTE)**

Ejercicio Presupuestario : 2021

Mes Inicial : Enero : Marzo

Moneda : CÓRDOBA

Descripción	Presupuesto Actualizado	Devengado Acumulado	Saldo por Devengar
	A	B	(A - B)
Ministerio de Economía Familiar, Comunitaria, Cooperativa y Asociativa	13,422,314.00	449,515.40	12,972,798.60
PARTIDAS NO ASIGNABLES A PROGRAMAS	13,422,314.00	449,515.40	12,972,798.60
Total	1,827,496,700.00	1,001,536,100.13	825,960,599.87

Cuadro No. 26

Gobierno de la República de Nicaragua

Fecha : 8/4/2021

Hora : 11:07:45

Ministerio de Hacienda y Crédito Público

Usuario : WVelasquez-009

EJECUCION DE ASIGNACION ALIVIO HIPC DE LA DEUDA EXTERNA PARA
GASTO EN POBREZA(GASTO CAPITAL)

Pagina 1 de 1

Presupuestario : 2021

Mes Inicial : Enero

: Marzo

Moneda : CORDOBA

Descripción	Presupuesto Actualizado	Devengado Acumulado	Saldo por Devengar
	A	B	(A - B)
Administración Central	1,777,666,862.00	474,452,727.94	1,303,214,134.06
Gasto de Capital	1,777,666,862.00	474,452,727.94	1,303,214,134.06
Rentas del Tesoro Alivio BID	1,777,666,862.00	474,452,727.94	1,303,214,134.06
Ministerio de Educación	479,100,000.00	168,927,608.49	310,172,391.51
EDUCACIÓN PRIMARIA	245,222,165.00	102,758,437.51	142,463,727.49
EDUCACIÓN SECUNDARIA	215,832,416.00	66,169,170.98	149,663,245.02
Ministerio de Salud	839,142,000.00	225,035,693.08	614,106,306.92
ATENCIÓN INTEGRAL EN EL PRIMER NIVEL DE ATENCIÓN	376,626,700.06	150,705,818.71	225,920,881.35
ATENCIÓN DE SALUD HOSPITALARIA	462,515,299.94	74,329,874.37	388,185,425.57
Ministerio de Energía y Minas	105,618,220.00	1,615,989.37	104,002,230.63
ELECTRICIDAD Y RECURSOS RENOVABLES	105,618,220.00	1,615,989.37	104,002,230.63
Asignaciones y Subvenciones	353,806,642.00	78,873,437.00	274,933,205.00
INSTITUTO DE LA VIVIENDA URBANA Y RURAL	70,000,000.00	32,187,844.00	37,812,156.00
INSTITUTO NACIONAL TECNOLÓGICO	36,116,642.00	0.00	36,116,642.00
EMPRESA NICARAGUENSE DE ACUEDUCTOS Y ALCANTARILLADOS SANITARIOS	247,690,000.00	46,685,593.00	201,004,407.00
Total	1,777,666,862.00	474,452,727.94	1,303,214,134.06

Cuadro No. 27

Gobierno de la República de Nicaragua

Ministerio de Hacienda y Crédito Público

Fecha : 7/4/2021

Hora : 16:38:58

Usuario : WVelasquez-009

Página 1 de 1

GASTO INSTITUCIONAL PARA REDUCCIÓN DE LA POBREZA

Año : 2021

Mes Inicial : Enero : Marzo

Moneda : CÓRDOBA

Descripción	Presupuesto Actualizado	Devengado Acumulado	Saldo por Devengar
	A	B	(A - B)
Redefinición Estrategia Reforzada de Crecimiento Económico y Reducción de Pobreza	52,872,413,335.61	16,014,330,447.46	36,858,082,888.15
Contraloría General de la República	63,435.71	0.00	63,435.71
ACTIVIDADES ADMINISTRATIVAS Y APOYO TÉCNICO A LA GESTIÓN INSTITUCIONAL	63,435.71	0.00	63,435.71
SIN PROYECTO	63,435.71	0.00	63,435.71
Ministerio de Defensa	46,261,738.00	10,764,585.42	35,497,152.58
DEFENSA NACIONAL	46,261,738.00	10,764,585.42	35,497,152.58
SIN PROYECTO	46,261,738.00	10,764,585.42	35,497,152.58
Ministerio de Hacienda y Crédito Público	3,949,348,168.71	293,564.02	3,949,054,604.69
PARTIDAS NO ASIGNABLES A PROGRAMAS	3,949,348,168.71	293,564.02	3,949,054,604.69
SIN PROYECTO	3,949,348,168.71	293,564.02	3,949,054,604.69
Ministerio de Fomento, Industria y Comercio	15,595,870.00	3,448,960.60	12,146,909.40
COMERCIO INTERIOR	7,536,678.00	1,263,707.93	6,272,970.07
SIN PROYECTO	7,536,678.00	1,263,707.93	6,272,970.07
PROTECCION DE LOS DERECHOS DE LAS PERSONAS CONSUMIDORAS Y USUARIAS	8,059,192.00	2,185,252.67	5,873,939.33
SIN PROYECTO	8,059,192.00	2,185,252.67	5,873,939.33
Ministerio de Educación	14,473,638,381.85	3,978,333,686.26	10,495,304,695.59
ACTIVIDADES CENTRALES	1,559,221,705.82	372,875,710.87	1,186,345,994.95
SIN PROYECTO	1,559,221,705.82	372,875,710.87	1,186,345,994.95
EDUCACIÓN PRIMARIA	8,827,700,517.22	2,556,586,529.23	6,271,113,987.99
SIN PROYECTO	8,582,478,352.22	2,453,828,091.72	6,128,650,260.50
MEJORAMIENTO DEL CENTRO ESCOLAR OLIMPIA COLINDRES EN MURRA, NUEVA SEGOVIA	13,364,397.00	1,226,352.67	12,138,044.33

Cuadro No. 27

Gobierno de la República de Nicaragua

Ministerio de Hacienda y Crédito Público

Fecha : 7/4/2021

Hora : 16:38:58

Usuario : WVelasquez-009

Pagina 1 de 1

GASTO INSTITUCIONAL PARA REDUCCIÓN DE LA POBREZA

Año : 2021

Mes Inicial : Enero : Marzo

Moneda : CÓRDOBA

Descripción	Presupuesto Actualizado	Devengado Acumulado	Saldo por Devengar
	A	B	(A - B)
MEJORAMIENTO DEL CENTRO ESCOLAR SALOMÓN IBARRA MAYORGA EN SAN JUAN DE RÍO COCO, MADRIZ	20,828,797.00	967,569.78	19,861,227.22
MEJORAMIENTO Y EQUIPAMIENTO DE AULAS MULTIGRADO EN PRIMARIA A NIVEL NACIONAL	2,432,008.00	0.00	2,432,008.00
MEJORAMIENTO DE CENTROS DE EDUCACIÓN PRIMARIA A NIVEL NACIONAL	79,077,737.00	43,627,711.52	35,450,025.48
MEJORAMIENTO Y EQUIPAMIENTO DEL CENTRO ESCOLAR AHSAWAS EN SAN JOSÉ DE BOCAY	14,048,479.00	7,005,329.19	7,043,149.81
MEJORAMIENTO Y EQUIPAMIENTO DEL CENTRO ESCOLAR YAKALPANANI EN WIWILÍ DE JINOTEGA	34,228,858.00	14,824,066.30	19,404,791.70
REEMPLAZO Y EQUIPAMIENTO DEL CENTRO ESCOLAR AZUL Y BLANCO EN MANAGUA	18,419,516.00	13,423,731.62	4,995,784.38
REHABILITACIÓN Y EQUIPAMIENTO DEL CENTRO ESCOLAR CRISTÓBAL RUGAMA EN MASAYA	35,525,338.00	11,965,994.16	23,559,343.84
MEJORAMIENTO Y EQUIPAMIENTO DE LA ESCUELA NACIONAL MIXTA EN WASPAM	50,000.00	0.00	50,000.00
MEJORAMIENTO Y EQUIPAMIENTO DEL CENTRO ESCOLAR VIRGEN DEL CARMEN EN BLUEFIELDS	11,342,214.00	0.00	11,342,214.00
MEJORAMIENTO Y EQUIPAMIENTO DEL CENTRO ESCOLAR SAN JOSÉ EN EL TORTUGUERO	50,000.00	0.00	50,000.00
MEJORAMIENTO Y EQUIPAMIENTO DEL CENTRO ESCOLAR DEYLING OLIVAR BETANCOURT EN NUEVA GUINEA	50,000.00	0.00	50,000.00
REEMPLAZO Y EQUIPAMIENTO DEL CENTRO ESCOLAR NINFA SEGURA EN SANTA MARÍA DE PANTASMA	15,804,821.00	9,717,682.27	6,087,138.73
EDUCACIÓN SECUNDARIA	2,801,933,763.73	773,578,336.21	2,028,355,427.52
SIN PROYECTO	2,165,198,821.73	640,108,066.05	1,525,090,755.68

Cuadro No. 27

Gobierno de la República de Nicaragua

Ministerio de Hacienda y Crédito Público

Fecha : 7/4/2021

Hora : 16:38:58

Usuario : WVelasquez-009

Página 1 de 1

GASTO INSTITUCIONAL PARA REDUCCIÓN DE LA POBREZA



Año : 2021

Mes Inicial : Enero : Marzo

Moneda : CÓRDOBA

Descripción	Presupuesto Actualizado	Devengado Acumulado	Saldo por Devengar
	A	B	(A - B)
REHABILITACIÓN, AMPLIACIÓN Y EQUIPAMIENTO DEL INSTITUTO NACIONAL JUAN JOSÉ RODRÍGUEZ EN JINOTEPE	7,091,347.00	491,445.00	6,599,902.00
MEJORAMIENTO Y EQUIPAMIENTO DEL INSTITUTO NACIONAL FRANCISCO LUIS ESPINOZA EN ESTELÍ	7,400,450.00	491,445.00	6,909,005.00
MEJORAMIENTO DE AULAS DE SECUNDARIA A DISTANCIA A NIVEL NACIONAL	8,712,260.00	0.00	8,712,260.00
MEJORAMIENTO DE INSTITUTOS DE SECUNDARIA A NIVEL NACIONAL	105,035,632.00	23,296,843.96	81,738,788.04
MEJORAMIENTO DE CENTROS EMBLEMÁTICOS DE SECUNDARIA A NIVEL NACIONAL	14,278,762.00	9,488,881.25	4,789,880.75
MEJORAMIENTO DEL CENTRO ESCOLAR DENIS MARTÍNEZ EN RÍO BLANCO	5,509,560.00	5,449,331.20	60,228.80
MEJORAMIENTO DEL CENTRO ESCOLAR PEDRO JOAQUÍN CHAMORRO EN SAN MARCOS	5,943,438.00	0.00	5,943,438.00
MEJORAMIENTO DEL CENTRO ESCOLAR JUAN MEJÍA ESPINOZA EN VILLA SANDINO	10,568,949.00	958,777.17	9,610,171.83
MEJORAMIENTO Y EQUIPAMIENTO DEL CENTRO ESCOLAR ABRAHAM MORALES EN PUERTO CABEZAS, RACCN	20,693,000.00	14,203,898.59	6,489,101.41
MEJORAMIENTO Y EQUIPAMIENTO DEL CENTRO ESCOLAR LAMLAYA FABIAN SANG EN PUERTO CABEZAS, RACCN	23,593,160.00	16,234,286.32	7,358,873.68
MEJORAMIENTO Y EQUIPAMIENTO DEL CENTRO ESCOLAR JUAN FRANCISCO SANG EN PRINZAPOLKA, RACCN	35,409,824.00	0.00	35,409,824.00
MEJORAMIENTO Y EQUIPAMIENTO DEL CENTRO ESCOLAR JOSELIN MERCADO EN WASPAM, RACCN	33,834,048.00	0.00	33,834,048.00

Cuadro No. 27**Gobierno de la República de Nicaragua**

Fecha : 7/4/2021

Hora : 16:38:58

Ministerio de Hacienda y Crédito PúblicoUsuario : **WVelasquez-009****GASTO INSTITUCIONAL PARA REDUCCIÓN DE LA POBREZA**

Página 1 de 1

: 2021

Mes Inicial : Enero : Marzo**Moneda** : CÓRDOBA

Descripción	Presupuesto Actualizado	Devengado Acumulado	Saldo por Devengar
	A	B	(A - B)
MEJORAMIENTO Y EQUIPAMIENTO DEL CENTRO ESCOLAR ANDRÉS CASTRO EN WASPAM, RACCN	26,260,437.00	0.00	26,260,437.00
MEJORAMIENTO Y EQUIPAMIENTO DEL CENTRO ESCOLAR MIGUEL ESCOBAR EN WASPAM, RACCN	17,262,872.00	10,560,799.08	6,702,072.92
MEJORAMIENTO Y EQUIPAMIENTO DEL CENTRO ESCOLAR FAUSTINO FRITZ EN BONANZA, RACCN	19,203,703.00	2,918,008.33	16,285,694.67
MEJORAMIENTO Y EQUIPAMIENTO DEL CENTRO ESCOLAR SIMEON WALLS EN PRINZAPOLKA , RACCN	33,593,578.00	0.00	33,593,578.00
MEJORAMIENTO Y EQUIPAMIENTO DEL CENTRO ESCOLAR JESÚS DE NAZARETH EN SAN LUCAS, MADRIZ	14,518,242.00	0.00	14,518,242.00
MEJORAMIENTO Y EQUIPAMIENTO DEL CENTRO ESCOLAR DIVINO PASTOR EN EL JÍCARO, NUEVA SEGOVIA	25,554,803.00	0.00	25,554,803.00
MEJORAMIENTO Y EQUIPAMIENTO DEL CENTRO ESCOLAR LAS CRUCES EN MOZONTE, NUEVA SEGOVIA	17,409,793.00	0.00	17,409,793.00
MEJORAMIENTO Y EQUIPAMIENTO DEL CENTRO ESCOLAR NICARAO EN QUILALÍ, NUEVA SEGOVIA	16,542,559.00	0.00	16,542,559.00
MEJORAMIENTO Y EQUIPAMIENTO DEL CENTRO ESCOLAR MIGUEL LARREYNAGA EN SAN MIGUELITO, RÍO SAN JUAN	17,902,928.00	0.00	17,902,928.00
MEJORAMIENTO Y EQUIPAMIENTO DEL CENTRO ESCOLAR NUEVA ALIANZA EN EL CUÁ, JINOTEGA	22,670,795.00	8,642,872.55	14,027,922.45
MEJORAMIENTO Y EQUIPAMIENTO DEL CENTRO ESCOLAR EL COROZAL EN SANTA MARÍA DE PANTASMA, JINOTEGA	15,023,190.00	1,567,650.36	13,455,539.64
MEJORAMIENTO Y EQUIPAMIENTO DEL CENTRO ESCOLAR RIGOBERTO LÓPEZ PÉREZ EN EL SAUCE, LEÓN	16,623,779.00	0.00	16,623,779.00

Cuadro No. 27

Gobierno de la República de Nicaragua

Ministerio de Hacienda y Crédito Público

Fecha : 7/4/2021

Hora : 16:38:58

Usuario : WVelasquez-009

Página 1 de 1



GASTO INSTITUCIONAL PARA REDUCCIÓN DE LA POBREZA

Año : 2021

Mes Inicial : Enero : Marzo

Moneda : CÓRDOBA

Descripción	Presupuesto Actualizado	Devengado Acumulado	Saldo por Devengar
	A	B	(A - B)
MEJORAMIENTO Y EQUIPAMIENTO DEL CENTRO ESCOLAR SAN JOSÉ FILA GRANDE EN MATIGUÁS, MATAGALPA	17,670,701.00	2,616,894.04	15,053,806.96
MEJORAMIENTO Y EQUIPAMIENTO DEL CENTRO ESCOLAR JOSÉ MARTÍ EN MUY MUY, MATAGALPA	12,924,792.00	4,124,468.71	8,800,323.29
MEJORAMIENTO Y EQUIPAMIENTO DEL CENTRO ESCOLAR SANTA MARTHA N°1 EN ACOYAPA, CHONTALES	14,208,965.00	0.00	14,208,965.00
CONSTRUCCIÓN DE CANCHAS DEPORTIVAS EN CENTROS EDUCATIVOS A NIVEL NACIONAL	10,310,107.00	2,732,221.61	7,577,885.39
MEJORAMIENTO Y EQUIPAMIENTO DEL CENTRO ESCOLAR PEDRO JOAQUÍN CHAMORRO EN SANTA MARÍA DE PANTASMA	14,441,553.00	6,500,935.74	7,940,617.26
MEJORAMIENTO Y EQUIPAMIENTO DEL INSTITUTO NACIONAL RUBÉN DARÍO EN NUEVA GUINEA	50,000.00	0.00	50,000.00
MEJORAMIENTO Y EQUIPAMIENTO DEL CENTRO ESCOLAR JULIO BUCARDO MENDOZA EN PUERTO CABEZAS	19,012,702.00	10,890,128.57	8,122,573.43
MEJORAMIENTO Y EQUIPAMIENTO DEL CENTRO ESCOLAR SIKSAYARI EN WASPAM	27,479,013.00	12,301,382.68	15,177,630.32
EDUCACIÓN PREESCOLAR	748,870,384.27	155,045,183.13	593,825,201.14
SIN PROYECTO	730,824,965.27	155,045,183.13	575,779,782.14
MEJORAMIENTO DE ESTABLECIMIENTOS ESCOLARES EN PREESCOLAR A NIVEL NACIONAL	18,045,419.00	0.00	18,045,419.00
EDUCACIÓN ESPECIAL	134,915,333.16	35,108,819.26	99,806,513.90
SIN PROYECTO	130,529,861.16	35,108,819.26	95,421,041.90
REEMPLAZO Y EQUIPAMIENTO DE LA ESCUELA DE EDUCACIÓN ESPECIAL MELANIA LACAYO AGUIRRE EN MASAYA	4,385,472.00	0.00	4,385,472.00

Cuadro No. 27

Gobierno de la República de Nicaragua

Ministerio de Hacienda y Crédito Público

Fecha : 7/4/2021

Hora : 16:38:58

Usuario : WVelasquez-009

Página 1 de 1

GASTO INSTITUCIONAL PARA REDUCCIÓN DE LA POBREZA

Año : 2021

Mes Inicial : Enero : Marzo

Moneda : CÓRDOBA

Descripción	Presupuesto Actualizado	Devengado Acumulado	Saldo por Devengar
	A	B	(A - B)
ALFABETIZACIÓN Y EDUCACIÓN DE ADULTOS	203,623,547.92	47,674,301.14	155,949,246.78
SIN PROYECTO	203,623,547.92	47,674,301.14	155,949,246.78
FORMACIÓN Y DESARROLLO PROFESIONAL DOCENTE	197,373,129.73	37,464,806.42	159,908,323.31
SIN PROYECTO	197,373,129.73	37,464,806.42	159,908,323.31
Ministerio de Transporte e Infraestructura	5,289,334,144.00	3,623,804,324.90	1,665,529,819.10
NORMACIÓN Y CONTROL SERVICIOS, TRANSPORTE ACUÁTICO	250,000.00	0.00	250,000.00
REEMPLAZO DEL MUELLE DE MADERA PARA EMBARCACIONES MENORES DE BILWI, PUERTO CABEZAS	50,000.00	0.00	50,000.00
AMPLIACIÓN DEL MUELLE MUNICIPAL DE LITTLE CORN ISLAND	50,000.00	0.00	50,000.00
AMPLIACIÓN DEL MUELLE MUNICIPAL DE CORN ISLAND	50,000.00	0.00	50,000.00
REEMPLAZO DEL MUELLE MUNICIPAL DE PASAJEROS DE BLUEFIELDS	50,000.00	0.00	50,000.00
REEMPLAZO DEL MUELLE COMUNAL DE ORINOCO EN LAGUNA DE PERLAS	50,000.00	0.00	50,000.00
CONSTRUCCIÓN DE CARRETERAS	4,731,918,638.00	3,422,531,160.02	1,309,387,477.98
MEJORAMIENTO DEL TRAMO DE CARRETERA SAN SEBASTIÁN DE YALÍ - CONDEGA	70,457,044.00	57,340,731.23	13,116,312.77
MEJORAMIENTO DEL CAMINO SAN FRANCISCO LIBRE - LOS ZARZALES	356,292.00	0.00	356,292.00
MEJORAMIENTO DE LA CARRETERA ROSITA-BONANZA	418,428.00	0.00	418,428.00
MEJORAMIENTO DEL CAMINO EMPALME ESQUIPULAS - EMPALME SAN DIONISIO	284,531.00	0.00	284,531.00
MEJORAMIENTO DE LA CARRETERA LA GARITA - EMPALME TIPITAPA	3,593,061.00	3,593,060.82	0.18

Cuadro No. 27

Gobierno de la República de Nicaragua

Ministerio de Hacienda y Crédito Público

Fecha : 7/4/2021

Hora : 16:38:58

Usuario : WVelasquez-009

Página 1 de 1

GASTO INSTITUCIONAL PARA REDUCCIÓN DE LA POBREZA

Año : 2021

Mes Inicial : Enero : Marzo

Moneda : CÓRDOBA

Descripción	Presupuesto Actualizado	Devengado Acumulado	Saldo por Devengar
	A	B	(A - B)
CONSTRUCCIÓN DE LA CARRETERA TICUANTEPE - SANTO DOMINGO - SAN JUDAS - NEJAPA	33,073,642.00	11,824,269.75	21,249,372.25
MEJORAMIENTO DEL CAMINO EL BOQUETE - SANTA ANA EN LOS MUNICIPIOS DE EL CRUCERO Y VILLA CARLOS FONSECA	209,977,567.00	205,212,656.35	4,764,910.65
MEJORAMIENTO DEL CAMINO MALACATOYA - EL PAPAYAL	64,762,826.00	39,959,816.38	24,803,009.62
MEJORAMIENTO DEL CAMINO LA AZUCENA - LA ESPERANZA - BOCA DE SÁBALOS EN EL DEPARTAMENTO DE RÍO SAN JUAN	50,500.00	0.00	50,500.00
MEJORAMIENTO DEL CAMINO QUILALÍ - EMPALME PANALÍ - WIWILÍ DE NUEVA SEGOVIA	227,073,316.00	109,488,230.46	117,585,085.54
MEJORAMIENTO DEL CAMINO EL JÍCARO - MURRA EN EL DEPARTAMENTO DE NUEVA SEGOVIA	87,151,716.00	61,215,609.20	25,936,106.80
MEJORAMIENTO DEL ACCESO A LA CIUDAD DE CHINANDEGA	432,454.00	0.00	432,454.00
MEJORAMIENTO DEL CAMINO MALACATOYA - VICTORIA DE JULIO	4,240,099.00	0.00	4,240,099.00
MEJORAMIENTO DEL CAMINO PANTASMA - WIWILÍ	15,783,060.00	0.00	15,783,060.00
MEJORAMIENTO DEL CAMINO LOS CHINAMOS - EL AYOTE	2,130,260.00	0.00	2,130,260.00
MEJORAMIENTO DEL CAMINO EL RAMA - EMPALME KUKRA HILL - LAGUNA DE PERLAS	74,603,453.00	66,762,346.06	7,841,106.94
MEJORAMIENTO DE LA CARRETERA RÍO BLANCO - BOCANA DE PÁIWAS	179,530,265.00	126,324,088.49	53,206,176.51
CONSTRUCCIÓN DEL PUENTE MULUKUKÚ	2,068,408.00	0.00	2,068,408.00
CONSTRUCCIÓN DEL PUENTE PRINZAPOLKA	1,768,407.00	0.00	1,768,407.00
MEJORAMIENTO DE LOS ACCESOS VIALES A LA CIUDAD DE LEÓN	1,038,841.00	0.00	1,038,841.00

Cuadro No. 27

Gobierno de la República de Nicaragua

Ministerio de Hacienda y Crédito Público

Fecha : 7/4/2021

Hora : 16:38:58

Usuario : WVelasquez-009

Página 1 de 1

GASTO INSTITUCIONAL PARA REDUCCIÓN DE LA POBREZA

Año : 2021

Mes Inicial : Enero : Marzo

Moneda : CÓRDOBA

Descripción	Presupuesto Actualizado	Devengado Acumulado	Saldo por Devengar
	A	B	(A - B)
MEJORAMIENTO DE LA CARRETERA ROSITA-PUERTO CABEZAS EN LA REGIÓN AUTÓNOMA DE LA COSTA CARIBE NORTE	649,913,927.00	576,861,131.61	73,052,795.39
MEJORAMIENTO DEL CAMINO LA ESPERANZA - WAPÍ - EL TORTUGUERO	497,028,713.00	463,559,917.07	33,468,795.93
MEJORAMIENTO DEL CAMINO ESTELÍ-EL ACEITUNO-EL SAUCE	332,142.00	0.00	332,142.00
MEJORAMIENTO DE LA CARRETERA MUY MUY - MATIGUÁS - RÍO BLANCO	300,907,246.00	232,121,949.98	68,785,296.02
CONSTRUCCIÓN DEL PUENTE LABÚ	1,668,407.00	0.00	1,668,407.00
CONSTRUCCIÓN DEL PUENTE LISAWÉ	1,668,407.00	0.00	1,668,407.00
MEJORAMIENTO DEL CAMINO MACUELIZO - SANTA MARÍA EN EL DEPARTAMENTO DE NUEVA SEGOVIA	190,440,505.00	110,983,190.09	79,457,314.91
MEJORAMIENTO DEL CAMINO EL COMEJÉN - WASLALA	426,655,080.00	243,596,129.85	183,058,950.15
CONSTRUCCIÓN DEL PUENTE WIWILÍ	94,101,125.00	90,373,207.24	3,727,917.76
AMPLIACIÓN DE LA CARRETERA SAPOÁ - PEÑAS BLANCAS	86,294,162.00	81,468,367.75	4,825,794.25
MEJORAMIENTO DEL CAMINO EMPALME EL REGADÍO - SAN JUAN DE LIMAY EN EL DEPARTAMENTO DE ESTELÍ	151,390,236.00	137,637,334.91	13,752,901.09
MEJORAMIENTO DEL CAMINO OCHOMOGO-LAS SALINAS ENTRE LOS MUNICIPIOS DE NANDAIME Y TOLA	52,000.00	0.00	52,000.00
MEJORAMIENTO DEL CAMINO VILLA NUEVA (EL ESCUDO)-EL SAUCE	3,498,734.00	3,461,349.50	37,384.50
MEJORAMIENTO DE LA CARRETERA LA CURVA - NUEVA GUINEA - NACIONES UNIDAS	20,259,938.00	0.00	20,259,938.00

Cuadro No. 27

Gobierno de la República de Nicaragua

Ministerio de Hacienda y Crédito Público

Fecha : 7/4/2021

Hora : 16:38:58

Usuario : WVelasquez-009

Página 1 de 1

GASTO INSTITUCIONAL PARA REDUCCIÓN DE LA POBREZA

Año : 2021

Mes Inicial : Enero : Marzo

Moneda : CÓRDOBA

Descripción	Presupuesto Actualizado	Devengado Acumulado	Saldo por Devengar
	A	B	(A - B)
MEJORAMIENTO DE LA CARRETERA GRANADA - MALACATOYA	37,849,273.00	37,849,273.00	0.00
MEJORAMIENTO DEL CAMINO CÁRDENAS - COLÓN	78,603,158.00	21,926,848.83	56,676,309.17
MEJORAMIENTO DEL CAMINO LAS VUELTAS - LAS CRUCES ENTRE LOS MUNICIPIOS DE EL JÍCARO Y QUILALÍ	76,756,256.00	35,404,056.87	41,352,199.13
MEJORAMIENTO DE LA CARRETERA DE ACCESO VIAL A LA CIUDAD DE JUIGALPA	2,971,560.00	0.00	2,971,560.00
MEJORAMIENTO DEL CAMINO EMPALME SAN GABRIEL-EMPALME LAS CRUCES EN EL DEPARTAMENTO DE JINOTEGA	6,971,522.00	0.00	6,971,522.00
MEJORAMIENTO DE LA CARRETERA LA GARITA - ROTONDA EL COYOTEPE ENTRE LOS MUNICIPIOS DE MANAGUA Y MASAYA	311,689,813.00	300,003,691.41	11,686,121.59
MEJORAMIENTO DEL CAMINO LA CRUZ DE RÍO GRANDE - EL TORTUGUERO EN LA RACCS	5,117,145.00	0.00	5,117,145.00
CONSTRUCCIÓN DE OBRAS DE ADAPTACIÓN AL CAMBIO CLIMÁTICO EN TRAMOS VULNERABLES DE LA RED VIAL NACIONAL	3,500.00	0.00	3,500.00
AMPLIACIÓN DE LA CARRETERA EMPALME SAN BENITO - EMPALME SÉBACO - ESTELÍ	17,000,314.00	7,111,025.84	9,889,288.16
AMPLIACIÓN DE LA CARRETERA EMPALME TELICA - CHINANDEGA - CORINTO	2,877,926.00	2,838,576.35	39,349.65
CONSTRUCCIÓN DE LA CIRCUNVALACIÓN DE LA CIUDAD DE CHINANDEGA	517,831.00	511,388.90	6,442.10
CONSTRUCCIÓN DE LA CIRCUNVALACIÓN ENTRE LAS CIUDADES DE DIRIAMBÁ Y JINOTEPE	942,531.00	932,411.89	10,119.11

Cuadro No. 27

Gobierno de la República de Nicaragua

Fecha : 7/4/2021

Hora : 16:38:58

Ministerio de Hacienda y Crédito Público

Usuario : WVelasquez-009

GASTO INSTITUCIONAL PARA REDUCCIÓN DE LA POBREZA

Página 1 de 1

: 2021

Mes Inicial : Enero : Marzo

Moneda : CÓRDOBA

Descripción	Presupuesto Actualizado	Devengado Acumulado	Saldo por Devengar
	A	B	(A - B)
MEJORAMIENTO DEL CAMINO EMPALME ALAMIKAMBA - LA CRUZ DE RÍO GRANDE	10,802,861.00	0.00	10,802,861.00
MEJORAMIENTO DEL CAMINO SAN PEDRO DEL NORTE - LA CRUZ DE RÍO GRANDE	12,508,576.00	0.00	12,508,576.00
CONSTRUCCIÓN DE LA CIRCUNVALACIÓN DE LA CIUDAD DE LEÓN	850,653.00	841,656.40	8,996.60
MEJORAMIENTO DEL CAMINO RIVAS - LA CHOCOLATA - SAN JUAN DEL SUR EN EL DEPARTAMENTO DE RIVAS	1,914,062.00	1,893,228.93	20,833.07
AMPLIACIÓN DE LA CARRETERA RIVAS - SAPOÁ EN EL MUNICIPIO DE RIVAS	1,305,042.00	1,290,968.75	14,073.25
MEJORAMIENTO DEL CAMINO SAN JOSÉ DE CUSMAPA - EL TABURETE ENTRE SAN JOSÉ DE CUSMAPA Y SAN JUAN DE LIMAY	50,000.00	0.00	50,000.00
MEJORAMIENTO DEL CAMINO CIUDAD ANTIGUA - TELPANECA ENTRE LOS DEPARTAMENTOS DE NUEVA SEGOVIA Y MADRIZ	789,815.00	0.00	789,815.00
MEJORAMIENTO DEL CAMINO EL JÍCARO - LA MÍA ENTRE EL JÍCARO Y JALAPA	50,000.00	0.00	50,000.00
MEJORAMIENTO DEL CAMINO LA TRINIDAD - SACACLÍ - SAN GABRIEL ENTRE LA TRINIDAD Y SAN RAFAEL DEL NORTE	8,871,331.00	2,047,230.00	6,824,101.00
MEJORAMIENTO DEL CAMINO ABISINIA - EMPALME MALECONCITO EN EL DEPARTAMENTO DE JINOTEGA	8,194,051.00	2,719,750.00	5,474,301.00
CONSTRUCCIÓN DE LA CIRCUNVALACIÓN DE LA CIUDAD DE MATAGALPA	50,000.00	0.00	50,000.00

Cuadro No. 27

Gobierno de la República de Nicaragua

Ministerio de Hacienda y Crédito Público

Fecha : 7/4/2021

Hora : 16:38:58

Usuario : WVelasquez-009

Página 1 de 1

GASTO INSTITUCIONAL PARA REDUCCIÓN DE LA POBREZA

Año : 2021

Mes Inicial : Enero : Marzo

Moneda : CÓRDOBA

Descripción	Presupuesto Actualizado	Devengado Acumulado	Saldo por Devengar
	A	B	(A - B)
AMPLIACIÓN DE LA CARRETERA EMPALME TELICA - EMPALME SAN ISIDRO	19,542,641.00	4,509,840.00	15,032,801.00
MEJORAMIENTO DEL CAMINO EL RAMA - LAS BREÑAS EN EL MUNICIPIO DE EL RAMA	13,440,969.00	3,360,242.04	10,080,726.96
MEJORAMIENTO DEL CAMINO EMPALME JIQUILLO - PADRE RAMOS EN EL MUNICIPIO DE EL VIEJO	3,878,831.00	969,707.51	2,909,123.49
REEMPLAZO DEL PUENTE TEUSTEPE EN EL DEPARTAMENTO DE BOACO	95,200,000.00	0.00	95,200,000.00
MEJORAMIENTO DEL CAMINO TERRABONA - SAN DIONISIO EN EL DEPARTAMENTO DE MATAGALPA	5,207,086.00	1,201,635.00	4,005,451.00
AMPLIACIÓN DE LA CARRETERA EMPALME IZAPA - LEÓN	1,551,063.00	1,551,062.50	0.50
AMPLIACIÓN DE LA CARRETERA GRANADA - EMPALME GUANACASTE	3,518,091.00	811,866.69	2,706,224.31
AMPLIACIÓN DE LA CARRETERA CATARINA - MASATEPE - SAN MARCOS - LAS ESQUINAS	50,000.00	0.00	50,000.00
MEJORAMIENTO DEL CAMINO EMPALME VICTORIA DE JULIO - VICTORIA DE JULIO EN EL MUNICIPIO DE TIPITAPA	765,184.00	765,182.94	1.06
MEJORAMIENTO DEL CAMINO LA ESTANZUELA - SAN JOSÉ DE LA LAGUNA EN EL DEPARTAMENTO DE ESTELÍ	794,506.00	794,505.07	0.93
MEJORAMIENTO DEL CAMINO TERRABONA - MATAGALPA EN EL DEPARTAMENTO DE MATAGALPA	5,207,086.00	1,201,635.00	4,005,451.00
MEJORAMIENTO DEL CAMINO SAPOÁ - EL NARANJO ENTRE LOS MUNICIPIOS DE CÁRDENAS Y SAN JUAN DEL SUR	5,644,701.00	1,881,566.75	3,763,134.25

Cuadro No. 27

Gobierno de la República de Nicaragua

Ministerio de Hacienda y Crédito Público

Fecha : 7/4/2021

Hora : 16:38:58

Usuario : WVelasquez-009

Página 1 de 1



GASTO INSTITUCIONAL PARA REDUCCIÓN DE LA POBREZA

Año : 2021

Mes Inicial : Enero : Marzo

Moneda : CÓRDOBA

Descripción	Presupuesto Actualizado	Devengado Acumulado	Saldo por Devengar
	A	B	(A - B)
REEMPLAZO DEL PUENTE CÁRDENAS EN EL MUNICIPIO DE CÁRDENAS	22,006,439.00	14,374,878.55	7,631,560.45
MEJORAMIENTO DEL CAMINO MINA EL LIMÓN - EMPALME MAYOCUNDA ENTRE LOS MUNICIPIOS DE VILLANUEVA Y LARREYNAGA	50,000.00	0.00	50,000.00
MEJORAMIENTO DEL CAMINO LA AZUCENA - LOS CHILES EN EL MUNICIPIO DE SAN CARLOS	203,705.05	0.00	203,705.05
MEJORAMIENTO DEL CAMINO SAN NICOLÁS - SANTA ROSA DEL PEÑÓN ENTRE LOS DEPARTAMENTOS DE ESTELÍ Y LEÓN	950,199.00	0.00	950,199.00
MEJORAMIENTO DEL CAMINO JUIGALPA - PUERTO DÍAZ EN EL MUNICIPIO DE JUIGALPA	1,034,930.00	0.00	1,034,930.00
MEJORAMIENTO DEL CAMINO CIUDAD DARÍO - SANTA BÁRBARA EN EL MUNICIPIO DE CIUDAD DARÍO	238,758.00	0.00	238,758.00
MEJORAMIENTO DEL CAMINO SAN RAMÓN - EMPALME EL JOBO - EMPALME EL BONETE EN EL DEPARTAMENTO DE MATAGALPA	1,594,760.40	0.00	1,594,760.40
MEJORAMIENTO DE CAMINOS CON ADOQUÍN	100,000,000.00	15,149,419.70	84,850,580.30
MEJORAMIENTO DE LA CARRETERA SIUNA - ROSITA	370,616,791.00	335,383,344.34	35,233,446.66
MEJORAMIENTO DE LA CARRETERA EMPALME COSIGÜINA - POTOSÍ EN EL MUNICIPIO DE EL VIEJO	690,000.00	0.00	690,000.00
MEJORAMIENTO DEL CAMINO ACHUAPA - SAN JUAN DE LIMAY	3,422,781.00	3,422,780.02	0.98
AMPLIACIÓN DE LA CARRETERA TIPITAPA - SAN BENITO	636,436.00	0.00	636,436.00
AMPLIACIÓN DE LA CARRETERA EMPALME LAS FLORES - CATARINA - GUANACASTE	13,779,490.00	0.00	13,779,490.00

Cuadro No. 27

Gobierno de la República de Nicaragua

Fecha : 7/4/2021

Hora : 16:38:58

Ministerio de Hacienda y Crédito Público

Usuario : WVelasquez-009

GASTO INSTITUCIONAL PARA REDUCCIÓN DE LA POBREZA

Página 1 de 1

: 2021

Mes Inicial : Enero : Marzo

Moneda : CÓRDOBA

Descripción	Presupuesto Actualizado	Devengado Acumulado	Saldo por Devengar
	A	B	(A - B)
MEJORAMIENTO DEL CAMINO SAN JOSÉ DE LOS REMATES - LA CAÑADA EN EL DEPARTAMENTO DE BOACO	241,182.00	0.00	241,182.00
MEJORAMIENTO DEL CAMINO CUAPA - LA LIBERTAD EN EL DEPARTAMENTO DE CHONTALES	1,073,878.00	0.00	1,073,878.00
MEJORAMIENTO DEL CAMINO EMPALME WANAWANA - SAN PEDRO DEL NORTE EN EL MUNICIPIO DE BOCANA DE PAIWAS	447,991.00	0.00	447,991.00
CONSTRUCCIÓN DE LA CARRETERA MASACHAPA - EL TRÁNSITO - SALINAS GRANDES - PONELOYA	2,451,966.75	0.00	2,451,966.75
MEJORAMIENTO DE LA CARRETERA EL NARANJAL - EMPALME DE MOSS - WASPÁM EN LA REGIÓN AUTÓNOMA DE LA COSTA CARIBE NORTE	2,224,796.80	0.00	2,224,796.80
MEJORAMIENTO DEL CAMINO TONALÁ - RANCHERÍA EN EL DEPARTAMENTO DE CHINANDEGA	673,310.00	0.00	673,310.00
MEJORAMIENTO DEL CAMINO ALTAGRACIA - LA FLOR - LA CONCEPCIÓN EN LA ISLA DE OMETEPE	50,289.00	0.00	50,289.00
MEJORAMIENTO DEL CAMINO EL ARENAL - LA SULTANA - VALLE LA LAGUNA - LOS ROBLES EN EL MUNICIPIO DE JINOTEGA	238,765.00	0.00	238,765.00
REEMPLAZO DEL PUENTE SAN BARTOLO SOBRE EL TRAMO QUILALÍ - PANALÍ - WIWILÍ DE NUEVA SEGOVIA	32,400,000.00	0.00	32,400,000.00
REEMPLAZO DEL PUENTE KILAMBE SOBRE EL TRAMO QUILALÍ - PANALÍ - WIWILÍ DE NUEVA SEGOVIA	32,400,000.00	0.00	32,400,000.00
CONSERVACIÓN DE LA RED VIAL	557,165,506.00	201,273,164.88	355,892,341.12
REVESTIMIENTO DE CARRETERAS	73,444,440.00	21,216,360.35	52,228,079.65
REHABILITACIÓN DE CAMINOS INTERMUNICIPALES	247,700,000.00	136,808,126.97	110,891,873.03

Cuadro No. 27

Gobierno de la República de Nicaragua

Ministerio de Hacienda y Crédito Público

Fecha : 7/4/2021

Hora : 16:38:58

Usuario : WVelasquez-009

Página 1 de 1

GASTO INSTITUCIONAL PARA REDUCCIÓN DE LA POBREZA

Año : 2021

Mes Inicial : Enero : Marzo

Moneda : CÓRDOBA

Descripción	Presupuesto Actualizado	Devengado Acumulado	Saldo por Devengar
	A	B	(A - B)
MEJORAS EN LA CARRETERA RÍO BLANCO - PUERTO CABEZAS	63,712,201.00	33,712,200.12	30,000,000.88
DRENAJE DE CAMINOS Y CARRETERAS	172,308,865.00	9,536,477.44	162,772,387.56
Ministerio de Salud	16,421,704,853.41	4,795,087,373.33	11,626,617,480.08
ACTIVIDADES CENTRALES	573,316,558.60	150,841,111.75	422,475,446.85
SIN PROYECTO	573,316,558.60	150,841,111.75	422,475,446.85
ACTIVIDADES SEDES LOCALES	544,360,680.66	155,113,560.20	389,247,120.46
SIN PROYECTO	544,360,680.66	155,113,560.20	389,247,120.46
PROMOCIÓN DE LA SALUD Y PREVENCIÓN DE ENFERMEDADES	991,130,002.35	52,511,476.48	938,618,525.87
SIN PROYECTO	991,130,002.35	52,511,476.48	938,618,525.87
ATENCIÓN INTEGRAL EN EL PRIMER NIVEL DE ATENCIÓN	6,859,510,605.28	1,859,443,833.01	5,000,066,772.27
SIN PROYECTO	6,152,549,762.62	1,700,037,176.87	4,452,512,585.75
REEMPLAZO Y EQUIPAMIENTO DEL HOSPITAL PRIMARIO BELLO AMANECER DE QUILALÍ	109,258,051.88	7,339,258.43	101,918,793.45
REEMPLAZO Y EQUIPAMIENTO DEL HOSPITAL PRIMARIO SAN JOSÉ DE MATIGUÁS	85,469,006.00	0.00	85,469,006.00
CONSTRUCCIÓN Y EQUIPAMIENTO DEL HOSPITAL PRIMARIO DE LA COMUNIDAD MINA EL LIMÓN EN LARREYNAGA	230,093,274.94	84,929,090.23	145,164,184.71
CONSTRUCCIÓN Y EQUIPAMIENTO DEL HOSPITAL PRIMARIO EN LA COMUNIDAD LOS CHILES EN SAN CARLOS	133,633,951.57	63,705,510.80	69,928,440.77
REEMPLAZO Y EQUIPAMIENTO DEL HOSPITAL PRIMARIO FIDEL VENTURA EN WASLALA	50,000.00	0.00	50,000.00
REEMPLAZO Y EQUIPAMIENTO DEL HOSPITAL PRIMARIO EN WIWILÍ	51,210,000.00	0.00	51,210,000.00

Cuadro No. 27

Gobierno de la República de Nicaragua

Ministerio de Hacienda y Crédito Público

Fecha : 7/4/2021

Hora : 16:38:58

Usuario : WVelasquez-009

Página 1 de 1

GASTO INSTITUCIONAL PARA REDUCCIÓN DE LA POBREZA

Año : 2021

Mes Inicial : Enero : Marzo

Moneda : CÓRDOBA

Descripción	Presupuesto Actualizado	Devengado Acumulado	Saldo por Devengar
	A	B	(A - B)
MEJORAMIENTO Y EQUIPAMIENTO DEL HOSPITAL PRIMARIO EN SAN JUAN DE LIMAY	24,884,668.72	0.00	24,884,668.72
MEJORAMIENTO Y EQUIPAMIENTO DEL HOSPITAL PRIMARIO JOSÉ SHENDELL EN CORINTO	2,849,473.55	2,071,217.68	778,255.87
MEJORAMIENTO Y EQUIPAMIENTO DEL HOSPITAL PRIMARIO CARLOS CENTENO EN SIUNA	1,338,510.00	1,321,589.80	16,920.20
REEMPLAZO Y EQUIPAMIENTO DE LA CONSULTA EXTERNA DEL CENTRO DE SALUD FAMILIAR FÁTIMA PAVÓN EN LA TRINIDAD, ESTELÍ	17,759,406.00	39,989.20	17,719,416.80
CONSTRUCCIÓN DE CASA MATERNA EN EL VIEJO, CHINANDEGA	7,245,000.00	0.00	7,245,000.00
MEJORAMIENTO Y EQUIPAMIENTO DEL CENTRO DE SALUD ERNESTO HODGSON EN PUERTO CABEZAS, BILWI	35,739,500.00	0.00	35,739,500.00
REEMPLAZO Y EQUIPAMIENTO DE CASA MATERNA EN PUEBLO NUEVO, ESTELÍ	7,430,000.00	0.00	7,430,000.00
ATENCIÓN DE SALUD HOSPITALARIA	7,453,387,006.52	2,577,177,391.89	4,876,209,614.63
SIN PROYECTO	6,049,959,849.18	2,116,774,345.84	3,933,185,503.34
CONSTRUCCIÓN Y EQUIPAMIENTO DEL HOSPITAL DEPARTAMENTAL DE CHINANDEGA	623,950,000.00	266,544,217.81	357,405,782.19
REEMPLAZO Y EQUIPAMIENTO DEL HOSPITAL OSCAR DANILO ROSALES ARGÜELLO EN LEÓN	319,067,278.00	67,748,759.61	251,318,518.39
REEMPLAZO Y EQUIPAMIENTO DEL HOSPITAL DEPARTAMENTAL LUIS ALFONSO MONCADA GUILLÉN EN NUEVA SEGOVIA	129,073,608.65	58,591,086.13	70,482,522.52
CONSTRUCCIÓN Y EQUIPAMIENTO DEL CENTRO NACIONAL DE REHABILITACIÓN ALDO CHAVARRÍA MAIRENA EN MANAGUA	50,000.00	0.00	50,000.00

Cuadro No. 27

Gobierno de la República de Nicaragua

Ministerio de Hacienda y Crédito Público

Fecha : 7/4/2021

Hora : 16:38:58

Usuario : WVelasquez-009

Página 1 de 1

GASTO INSTITUCIONAL PARA REDUCCIÓN DE LA POBREZA

Año : 2021

Mes Inicial : Enero : Marzo

Moneda : CÓRDOBA

Descripción	Presupuesto Actualizado	Devengado Acumulado	Saldo por Devengar
	A	B	(A - B)
CONSTRUCCION Y EQUIPAMIENTO DEL HOSPITAL DEPARTAMENTAL DE NUEVA GUINEA	50,000.00	0.00	50,000.00
REEMPLAZO Y EQUIPAMIENTO DEL HOSPITAL REGIONAL NUEVO AMANECER DE LA REGIÓN AUTÓNOMA COSTA CARIBE NORTE	216,208,623.15	57,526,847.52	158,681,775.63
CONSTRUCCIÓN Y EQUIPAMIENTO DEL HOSPITAL PASTOR JIMÉNEZ EN JALAPA	50,000.00	0.00	50,000.00
MEJORAMIENTO Y EQUIPAMIENTO DEL HOSPITAL REGIONAL SAN JUAN DE DIOS EN ESTELÍ	9,744,258.43	0.00	9,744,258.43
REEMPLAZO Y EQUIPAMIENTO DEL ÁREA DE CONSULTA EXTERNA DEL HOSPITAL PEDRO ALTAMIRANO EN LA TRINIDAD, ESTELÍ	12,819,609.69	0.00	12,819,609.69
CONSTRUCCIÓN Y EQUIPAMIENTO DEL HOSPITAL DEPARTAMENTAL EN LAS MINAS	50,000.00	0.00	50,000.00
REEMPLAZO Y EQUIPAMIENTO DEL ÁREA DE CONSULTA EXTERNA DEL HOSPITAL MANOLO MORALES EN MANAGUA	54,308,779.42	9,992,134.98	44,316,644.44
MEJORAMIENTO Y EQUIPAMIENTO DEL BLOQUE QUIRÚRGICO DEL HOSPITAL REGIONAL ERNESTO SEQUEIRA EN BLUEFIELDS	12,405,000.00	0.00	12,405,000.00
MEJORAMIENTO Y EQUIPAMIENTO DEL ÁREA DE EMERGENCIA DEL HOSPITAL DEPARTAMENTAL GASPAR GARCÍA LAVIANA EN RIVAS	15,405,000.00	0.00	15,405,000.00
MEJORAMIENTO DEL HOSPITAL DEPARTAMENTAL LUIS FELIPE MONCADA EN RÍO SAN JUAN	10,245,000.00	0.00	10,245,000.00
Ministerio del Trabajo	875,745.00	207,896.62	667,848.38
INSPECCIÓN DEL TRABAJO	875,745.00	207,896.62	667,848.38

Cuadro No. 27

Gobierno de la República de Nicaragua

Fecha : 7/4/2021

Hora : 16:38:58

Ministerio de Hacienda y Crédito Público

Usuario : WVelasquez-009

GASTO INSTITUCIONAL PARA REDUCCIÓN DE LA POBREZA

Página 1 de 1

: 2021

Mes Inicial : Enero

: Marzo

Moneda : CÓRDOBA

Descripción	Presupuesto Actualizado	Devengado Acumulado	Saldo por Devengar
	A	B	(A - B)
SIN PROYECTO	875,745.00	207,896.62	667,848.38
Ministerio del Ambiente y de los Recursos Naturales	93,637,135.14	24,285,143.53	69,351,991.61
SERVICIOS DE PROTECCIÓN Y MEJORAMIENTO DE LA CALIDAD AMBIENTAL	13,227,245.00	2,161,100.62	11,066,144.38
SIN PROYECTO	13,227,245.00	2,161,100.62	11,066,144.38
SERVICIOS DE CONSERVACIÓN, MANEJO Y NORMACIÓN DE ÁREA PROTEGIDA, BIODIVERSIDAD Y RECURSOS NATURALES	30,461,019.32	7,262,118.85	23,198,900.47
SIN PROYECTO	30,461,019.32	7,262,118.85	23,198,900.47
IMPLEMENTACIÓN DE LA DESCONCENTRACIÓN EN LA GESTIÓN AMBIENTAL	46,329,411.80	14,395,229.42	31,934,182.38
SIN PROYECTO	46,329,411.80	14,395,229.42	31,934,182.38
SERVICIOS DE ADAPTACIÓN Y MITIGACIÓN AL CAMBIO CLIMÁTICO	3,619,459.02	466,694.64	3,152,764.38
SIN PROYECTO	3,619,459.02	466,694.64	3,152,764.38
Ministerio de la Familia, Adolescencia y Niñez	314,971,298.19	78,264,433.89	236,706,864.30
PROMOTORÍA SOLIDARIA	9,527,526.00	1,253,811.30	8,273,714.70
SIN PROYECTO	9,527,526.00	1,253,811.30	8,273,714.70
PROMOCIÓN Y PREVENCIÓN DE LOS DERECHOS DEL NNA Y FAMILIA	282,965,348.92	71,520,132.66	211,445,216.26
SIN PROYECTO	282,965,348.92	71,520,132.66	211,445,216.26
ATENCIÓN PARA LA RESTITUCIÓN DE DERECHOS DEL NNA Y FAMILIA	22,478,423.27	5,490,489.93	16,987,933.34
SIN PROYECTO	22,478,423.27	5,490,489.93	16,987,933.34
Ministerio de Energía y Minas	452,606,211.00	5,558,125.13	447,048,085.87

Cuadro No. 27

Gobierno de la República de Nicaragua

Ministerio de Hacienda y Crédito Público

Fecha : 7/4/2021

Hora : 16:38:58

Usuario : WVelasquez-009

Página 1 de 1



GASTO INSTITUCIONAL PARA REDUCCIÓN DE LA POBREZA

Año : 2021

Mes Inicial : Enero : Marzo

Moneda : CÓRDOBA

Descripción	Presupuesto Actualizado	Devengado Acumulado	Saldo por Devengar
	A	B	(A - B)
ELECTRICIDAD Y RECURSOS RENOVABLES	452,606,211.00	5,558,125.13	447,048,085.87
SIN PROYECTO	66,211.00	52,067.94	14,143.06
ELECTRIFICACIÓN RURAL	105,618,220.00	1,615,989.37	104,002,230.63
INSTALACIÓN DE SISTEMAS FOTOVOLTAICOS INDIVIDUALES EN LA RACCN	18,921,025.00	2,662,339.19	16,258,685.81
INSTALACIÓN DE SISTEMAS FOTOVOLTAICOS INDIVIDUALES EN LA RACCS	1,500,000.00	0.00	1,500,000.00
INSTALACIÓN DE SISTEMAS FOTOVOLTAICOS INDIVIDUALES EN RÍO SAN JUAN	500,000.00	0.00	500,000.00
CONSTRUCCIÓN DE CENTRAL GEOTERMOELÉCTRICA EN EL CAMPO DEL VOLCÁN COSIGÜINA - CHINANDEGA	326,000,755.00	1,227,728.63	324,773,026.37
Ministerio de Economía Familiar, Comunitaria, Cooperativa y Asociativa	676,909,642.00	212,693,389.20	464,216,252.80
FOMENTO DE LA AGRICULTURA FAMILIAR	320,851,358.10	68,661,653.33	252,189,704.77
SIN PROYECTO	320,851,358.10	68,661,653.33	252,189,704.77
SERVICIOS PARA LA ADOPCION DE TECNOLOGIAS Y AGROINDUSTRIA	199,855,199.90	44,961,778.38	154,893,421.52
SIN PROYECTO	199,855,199.90	44,961,778.38	154,893,421.52
FOMENTO DE LOS PEQUEÑOS NEGOCIOS Y LAS PYMES	15,046,129.00	4,364,978.47	10,681,150.53
SIN PROYECTO	15,046,129.00	4,364,978.47	10,681,150.53
PROGRAMA PRODUCTIVO ALIMENTARIO	76,815,317.00	74,819,836.41	1,995,480.59
SIN PROYECTO	76,815,317.00	74,819,836.41	1,995,480.59
SERVICIOS DE DESARROLLO DE LA COSTA CARIBE	4,293,638.00	1,343,884.70	2,949,753.30

Cuadro No. 27

Gobierno de la República de Nicaragua

Ministerio de Hacienda y Crédito Público

Fecha : 7/4/2021

Hora : 16:38:58

Usuario : WVelasquez-009

Página 1 de 1

GASTO INSTITUCIONAL PARA REDUCCIÓN DE LA POBREZA

Año : 2021

Mes Inicial : Enero : Marzo

Moneda : CÓRDOBA

Descripción	Presupuesto Actualizado	Devengado Acumulado	Saldo por Devengar
	A	B	(A - B)
SIN PROYECTO	4,293,638.00	1,343,884.70	2,949,753.30
PARTIDAS NO ASIGNABLES A PROGRAMAS	60,048,000.00	18,541,257.91	41,506,742.09
SIN PROYECTO	60,048,000.00	18,541,257.91	41,506,742.09
Ministerio de la Juventud	51,176,761.54	12,014,899.03	39,161,862.51
FORMACIÓN Y CAPACITACIÓN A JÓVENES	51,176,761.54	12,014,899.03	39,161,862.51
SIN PROYECTO	51,176,761.54	12,014,899.03	39,161,862.51
Procuraduría General de la República	37,337,010.65	9,597,313.73	27,739,696.92
DEFENSA JURÍDICA DEL ESTADO	4,715,100.00	891,150.00	3,823,950.00
SIN PROYECTO	4,715,100.00	891,150.00	3,823,950.00
INTENDENCIA DE LA PROPIEDAD	32,621,910.65	8,706,163.73	23,915,746.92
SIN PROYECTO	32,621,910.65	8,706,163.73	23,915,746.92
Asignaciones y Subvenciones	11,048,952,940.41	3,259,976,751.80	7,788,976,188.61
COMISION NACIONAL DE DEMARCACIÓN Y TITULACIÓN	13,340,000.00	3,709,786.00	9,630,214.00
SIN PROYECTO	13,340,000.00	3,709,786.00	9,630,214.00
FONDO DE INVERSION SOCIAL DE EMERGENCIA	391,534,437.77	53,796,160.24	337,738,277.53
SIN PROYECTO	183,085,437.77	42,931,006.88	140,154,430.89
AMPLIACIÓN DE LA COBERTURA DEL SERVICIO SOSTENIBLE DE AGUA Y SANEAMIENTO RURAL EN LA REGIÓN DEL PACÍFICO	4,276,359.00	0.00	4,276,359.00
AMPLIACIÓN DE LA COBERTURA DEL SERVICIO SOSTENIBLE DE AGUA Y SANEAMIENTO RURAL EN LA REGIÓN NORTE	100,000.00	0.00	100,000.00

Cuadro No. 27

Gobierno de la República de Nicaragua

Ministerio de Hacienda y Crédito Público

Fecha : 7/4/2021

Hora : 16:38:58

Usuario : WVelasquez-009

Página 1 de 1



GASTO INSTITUCIONAL PARA REDUCCIÓN DE LA POBREZA

Año : 2021

Mes Inicial : Enero : Marzo

Moneda : CÓRDOBA

Descripción	Presupuesto Actualizado	Devengado Acumulado	Saldo por Devengar
	A	B	(A - B)
AMPLIACIÓN DE LA COBERTURA DEL SERVICIO SOSTENIBLE DE AGUA Y SANEAMIENTO EN LAS SEGOVIAS	37,579,904.00	5,292,605.69	32,287,298.31
AMPLIACIÓN DE LA COBERTURA DEL SERVICIO SOSTENIBLE DE AGUA Y SANEAMIENTO EN LEÓN Y CHINANDEGA	23,094,333.00	1,689,579.25	21,404,753.75
AMPLIACIÓN DE LA COBERTURA DEL SERVICIO SOSTENIBLE DE AGUA Y SANEAMIENTO EN MANAGUA	16,625,966.00	0.00	16,625,966.00
AMPLIACIÓN DE LA COBERTURA DEL SERVICIO SOSTENIBLE DE AGUA Y SANEAMIENTO EN MASAYA, CARAZO, GRANADA Y RIVAS	66,983,128.00	0.00	66,983,128.00
AMPLIACIÓN DE LA COBERTURA DEL SERVICIO SOSTENIBLE DE AGUA Y SANEAMIENTO EN BOACO Y CHONTALES	2,932,647.00	0.00	2,932,647.00
AMPLIACIÓN DE LA COBERTURA DEL SERVICIO SOSTENIBLE DE AGUA Y SANEAMIENTO EN RÍO SAN JUAN	70,000.00	0.00	70,000.00
AMPLIACIÓN DE LA COBERTURA DEL SERVICIO SOSTENIBLE DE AGUA Y SANEAMIENTO EN MATAGALPA Y JINOTEGA	16,347,436.00	0.00	16,347,436.00
CONSTRUCCIÓN DE INFRAESTRUCTURA SOCIAL EN LA COSTA CARIBE NORTE	40,439,227.00	3,882,968.42	36,556,258.58
FONDO DE MANTENIMIENTO VIAL	1,393,601,279.00	397,617,055.48	995,984,223.52
SIN PROYECTO	1,393,601,279.00	397,617,055.48	995,984,223.52
INSTITUTO DE LA VIVIENDA URBANA Y RURAL	150,000,000.00	44,395,096.20	105,604,903.80
CONSTRUCCIÓN DE VIVIENDAS A FAMILIAS PROTAGONISTAS DE INGRESOS BAJOS A NIVEL NACIONAL	70,000,000.00	32,187,844.00	37,812,156.00

Cuadro No. 27

Gobierno de la República de Nicaragua

Ministerio de Hacienda y Crédito Público

Fecha : 7/4/2021

Hora : 16:38:58

Usuario : WVelasquez-009

Página 1 de 1

GASTO INSTITUCIONAL PARA REDUCCIÓN DE LA POBREZA

Año : 2021

Mes Inicial : Enero : Marzo

Moneda : CÓRDOBA

Descripción	Presupuesto Actualizado	Devengado Acumulado	Saldo por Devengar
	A	B	(A - B)
CONSTRUCCIÓN DE VIVIENDAS A FAMILIAS PROTAGONISTAS DE INGRESOS MODERADOS A NIVEL NACIONAL	80,000,000.00	12,207,252.20	67,792,747.80
INSTITUTO NACIONAL FORESTAL	156,204,000.00	44,508,473.61	111,695,526.39
SIN PROYECTO	156,204,000.00	44,508,473.61	111,695,526.39
INSTITUTO NACIONAL TECNOLÓGICO	67,732,000.00	3,296,632.00	64,435,368.00
SIN PROYECTO	13,232,000.00	3,296,632.00	9,935,368.00
REEMPLAZO Y EQUIPAMIENTO DEL INSTITUTO TÉCNICO AGROPECUARIO MARCOS HOMERO GUATEMALA, JINOTEGA	54,500,000.00	0.00	54,500,000.00
INSTITUTO NICARAGUENSE DE FOMENTO MUNICIPAL	83,902,000.00	24,120,473.42	59,781,526.58
SIN PROYECTO	83,902,000.00	24,120,473.42	59,781,526.58
INSTITUTO NICARAGUENSE DE LA PESCA Y ACUICULTURA	55,595,000.00	18,977,565.85	36,617,434.15
SIN PROYECTO	55,595,000.00	18,977,565.85	36,617,434.15
INSTITUTO DE PROTECCIÓN Y SANIDAD AGROPECUARIA	261,055,000.00	102,415,956.68	158,639,043.32
SIN PROYECTO	261,055,000.00	102,415,956.68	158,639,043.32
INSTITUTO TECNOLÓGICO NACIONAL	55,180,000.00	9,357,194.27	45,822,805.73
SIN PROYECTO	55,180,000.00	9,357,194.27	45,822,805.73
AGENCIA DE PROMOCION DE INVERSIONES Y EXPORTACIONES (PRONICARAGUA)	51,051,000.00	10,854,531.00	40,196,469.00
SIN PROYECTO	51,051,000.00	10,854,531.00	40,196,469.00
SISTEMA NACIONAL PARA LA PREVENCIÓN, MITIGACION Y ATENCIÓN DE DESASTRES	369,769,456.64	193,021,687.00	176,747,769.64

Cuadro No. 27

Gobierno de la República de Nicaragua

Ministerio de Hacienda y Crédito Público

Fecha : 7/4/2021

Hora : 16:38:58

Usuario : WVelasquez-009

Página 1 de 1

GASTO INSTITUCIONAL PARA REDUCCIÓN DE LA POBREZA



Año : 2021

Mes Inicial : Enero : Marzo

Moneda : CÓRDOBA

Descripción	Presupuesto Actualizado	Devengado Acumulado	Saldo por Devengar
	A	B	(A - B)
SIN PROYECTO	369,769,456.64	193,021,687.00	176,747,769.64
COMISION NACIONAL DE REGISTRO Y CONTROL DE SUSTANCIAS TOXICAS	28,455,000.00	7,662,128.60	20,792,871.40
SIN PROYECTO	28,455,000.00	7,662,128.60	20,792,871.40
PROCURADURÍA PARA LA DEFENSA DE LOS DERECHOS HUMANOS	58,539,000.00	16,216,385.33	42,322,614.67
SIN PROYECTO	58,539,000.00	16,216,385.33	42,322,614.67
GOBIERNO REGIONAL AUTÓNOMO COSTA CARIBE NORTE	182,174,000.00	52,821,347.52	129,352,652.48
SIN PROYECTO	157,674,000.00	47,425,681.03	110,248,318.97
REHABILITACIÓN DE CAMINO PRODUCTIVO LEYMUS – SAN JERONIMO EN EL MUNICIPIO DE WASPAM	2,000,000.00	595,767.32	1,404,232.68
REHABILITACIÓN DE CAMINO PRODUCTIVO NARANJAL-SISIKUAS EN PUERTO CABEZAS, RACCN	1,500,000.00	0.00	1,500,000.00
REHABILITACIÓN CAMINO PRODUCTIVO NAZARETH - EL PROGRESO EN EL MUNICIPIO DE PUERTO CABEZAS	2,000,000.00	0.00	2,000,000.00
REHABILITACIÓN CAMINO PRODUCTIVO GREYTOWN - GREYTOWN ARRIBA EN EL MUNICIPIO DE PUERTO CABEZAS	1,500,000.00	0.00	1,500,000.00
MEJORAMIENTO DE CALLES URBANAS EN EL MUNICIPIO DE BONANZA	1,500,000.00	441,139.19	1,058,860.81
CONSTRUCCIÓN DE SISTEMA DE AGUA POTABLE EN LA COMUNIDAD MUKUWAS DEL MUNICIPIO DE BONANZA	2,000,000.00	0.00	2,000,000.00
REHABILITACIÓN CAMINO PRODUCTIVO WASLALITA-PIEDRAS BOLAS EN EL MUNICIPIO DE SIUNA	1,500,000.00	750,000.00	750,000.00

Cuadro No. 27

Gobierno de la República de Nicaragua

Ministerio de Hacienda y Crédito Público

Fecha : 7/4/2021

Hora : 16:38:58

Usuario : WVelasquez-009

Página 1 de 1



GASTO INSTITUCIONAL PARA REDUCCIÓN DE LA POBREZA

Año : 2021

Mes Inicial : Enero : Marzo

Moneda : CÓRDOBA

Descripción	Presupuesto Actualizado	Devengado Acumulado	Saldo por Devengar
	A	B	(A - B)
REHABILITACIÓN DE CAMINO EL DORADO-LA TABOGA EN EL MUNICIPIO DE SIUNA, RACCN	1,000,000.00	500,000.00	500,000.00
REHABILITACIÓN CAMINO PRODUCTIVO GUAYABO-PUEBLO NUEVO EN EL MUNICIPIO DE SIUNA, RACCN	1,000,000.00	500,000.00	500,000.00
REHABILITACIÓN DE CAMINO PRODUCTIVO COROZO CENTRO-SILIBILA EN PRINZAPOLKA, RACCN	2,000,000.00	1,000,000.00	1,000,000.00
REEMPLAZO DE EMBARCADERO EN EL MUNICIPIO DE WASPAM, RACCN	1,600,000.00	0.00	1,600,000.00
REEMPLAZO DE LA TERMINAL DE TRANSPORTE INTER URBANO EN EL MUNICIPIO DE WASPAM	800,000.00	400,000.00	400,000.00
REHABILITACIÓN DE CAMINO PRODUCTIVO KOOM – BIHMOMA EN EL MUNICIPIO DE WASPAM	4,100,000.00	1,208,759.98	2,891,240.02
MEJORAMIENTO DE CALLES URBANAS EN LA CIUDAD DE BILWI, PUERTO CABEZAS	2,000,000.00	0.00	2,000,000.00
GOBIERNO REGIONAL AUTÓNOMO COSTA CARIBE SUR	152,535,000.00	32,153,384.45	120,381,615.55
SIN PROYECTO	119,455,000.00	31,006,384.45	88,448,615.55
CONSTRUCCIÓN DEL MERCADO Y TERMINAL DE TRANSPORTE TERRESTRE EN KUKRA HILL	2,200,000.00	0.00	2,200,000.00
REHABILITACIÓN DE CAMINO RURAL EN LAS COMUNIDADES ENTRE NUEVA ALIANZA Y EL PEDREGAL, MUNICIPIO DE LAGUNA DE PERLAS	1,500,000.00	0.00	1,500,000.00
MEJORAMIENTO CAMINO SAN FRANCISCO - TORSUANY EN EL MUNICIPIO DE BLUEFIELDS	1,500,000.00	0.00	1,500,000.00

Cuadro No. 27

Gobierno de la República de Nicaragua

Ministerio de Hacienda y Crédito Público

Fecha : 7/4/2021

Hora : 16:38:58

Usuario : WVelasquez-009

Página 1 de 1



GASTO INSTITUCIONAL PARA REDUCCIÓN DE LA POBREZA

Año : 2021

Mes Inicial : Enero : Marzo

Moneda : CÓRDOBA

Descripción	Presupuesto Actualizado	Devengado Acumulado	Saldo por Devengar
	A	B	(A - B)
MEJORAMIENTO CAMINO PUERTO PRÍNCIPE - BUENA VISTA EN EL MUNICIPIO DE BLUEFIELDS	1,500,000.00	0.00	1,500,000.00
MEJORAMIENTO CAMINO SAN FRANCISCO - EL DIAMANTE EN EL MUNICIPIO DE BLUEFIELDS	1,000,000.00	0.00	1,000,000.00
CONSTRUCCIÓN DE PUENTE COLGANTE SUMU KAT EN EL MUNICIPIO DE BLUEFIELDS	1,400,000.00	1,147,000.00	253,000.00
MEJORAMIENTO CAMINO SAN SEBASTIÁN - TIKTICK KANU EN EL MUNICIPIO DE BLUEFIELDS	1,500,000.00	0.00	1,500,000.00
REHABILITACIÓN CAMINO CAÑALITO - CASA DE ALTO EN EL MUNICIPIO DE LA CRUZ DE RÍO GRANDE	1,500,000.00	0.00	1,500,000.00
MEJORAMIENTO CAMINO KARAWALA - SANDY BAY EN EL MUNICIPIO DE LA DESEMBOCADURA DE RÍO GRANDE	900,000.00	0.00	900,000.00
MEJORAMIENTO CAMINO CALDERÓN-NUEVA LUZ EN EL MUNICIPIO DE PAIWAS	1,600,000.00	0.00	1,600,000.00
CONSTRUCCIÓN TERMINAL DE TRANSPORTE TERRESTRE DEL MUNICIPIO DE BLUEFIELDS, RACCS	18,480,000.00	0.00	18,480,000.00
EMPRESA NACIONAL DE TRANSMISION ELÉCTRICA	422,799,844.00	256,240,920.28	166,558,923.72
SIN PROYECTO	8,787,000.00	2,165,066.82	6,621,933.18
CONSTRUCCIÓN LÍNEA DE TRANSMISIÓN PARA CONECTAR LA PLANTA HIDROELÉCTRICA TUMARÍN	3,318,236.00	663,647.29	2,654,588.71
CONSTRUCCIÓN DE RED DE DISTRIBUCIÓN ELÉCTRICA RURAL EN LOS DEPARTAMENTOS DE NUEVA SEGOVIA, MADRIZ, ESTELÍ, JINOTEGA Y MATAGALPA (PNESER)	185,077,617.00	150,602,556.76	34,475,060.24

Cuadro No. 27

Gobierno de la República de Nicaragua

Ministerio de Hacienda y Crédito Público

Fecha : 7/4/2021

Hora : 16:38:58

Usuario : WVelasquez-009

Página 1 de 1



GASTO INSTITUCIONAL PARA REDUCCIÓN DE LA POBREZA

Año : 2021

Mes Inicial : Enero : Marzo

Moneda : CÓRDOBA

Descripción	Presupuesto Actualizado	Devengado Acumulado	Saldo por Devengar
	A	B	(A - B)
NORMALIZACIÓN DEL SERVICIO ELÉCTRICO EN ASENTAMIENTOS SECTOR MANAGUA (PNESER)	111,571,668.54	73,236,560.32	38,335,108.22
NORMALIZACIÓN DEL SERVICIO ELÉCTRICO EN ASENTAMIENTOS SECTOR NORTE (PNESER)	1,000.00	0.00	1,000.00
NORMALIZACIÓN DEL SERVICIO ELÉCTRICO EN ASENTAMIENTOS SECTOR OCCIDENTE (PNESER)	1,000.00	0.00	1,000.00
NORMALIZACIÓN DEL SERVICIO ELÉCTRICO EN ASENTAMIENTOS SECTOR SUR (PNESER)	1,000.00	0.00	1,000.00
CONSTRUCCIÓN DE SUBESTACIÓN CARLOS FONSECA Y LÍNEAS DE TRANSMISIÓN VILLA EL CARMEN - CARLOS FONSECA - LAS COLINAS Y SAN RAFAEL DEL SUR	13,489,318.00	2,264,091.74	11,225,226.26
NORMALIZACIÓN DEL SERVICIO ELÉCTRICO EN ASENTAMIENTOS SECTOR ORIENTE (PNESER)	1,000.00	0.00	1,000.00
AMPLIACIÓN Y REFUERZOS EN EL SISTEMA DE TRANSMISIÓN DE ELECTRICIDAD DE NICARAGUA	9,623,756.00	1,924,751.45	7,699,004.55
NORMALIZACIÓN DEL SERVICIO ELÉCTRICO EN ASENTAMIENTOS SECTOR RACCN (PNESER)	8,574,714.46	8,479,767.90	94,946.56
MEJORAMIENTO DEL SISTEMA DE TRANSMISIÓN DE NICARAGUA	31,352,700.00	2,440,956.56	28,911,743.44
CONSTRUCCIÓN SUBESTACIÓN CENTRAL Y LÍNEA DE TRANSMISIÓN DE DOBLE CIRCUITO	1,659,118.00	331,823.24	1,327,294.76
MEJORAMIENTO DE LA RED DE DISTRIBUCIÓN ELÉCTRICA Y SISTEMA DE MEDICIÓN EN EL DEPARTAMENTO DE MANAGUA	5,365,780.00	1,073,155.34	4,292,624.66

Cuadro No. 27

Gobierno de la República de Nicaragua

Ministerio de Hacienda y Crédito Público

Fecha : 7/4/2021

Hora : 16:38:58

Usuario : WVelasquez-009

Página 1 de 1



GASTO INSTITUCIONAL PARA REDUCCIÓN DE LA POBREZA

Año : 2021

Mes Inicial : Enero : Marzo

Moneda : CÓRDOBA

Descripción	Presupuesto Actualizado	Devengado Acumulado	Saldo por Devengar
	A	B	(A - B)
REHABILITACIÓN DE LA RED DE DISTRIBUCIÓN ELÉCTRICA EN EL DEPARTAMENTO DE MANAGUA	8,460,202.00	1,692,040.22	6,768,161.78
AMPLIACIÓN SUBESTACIÓN LA ESPERANZA Y LÍNEA DE TRANSMISIÓN ESPERANZA - LA GATEADA	11,720,668.00	1,910,362.09	9,810,305.91
CONSTRUCCIÓN DE SUBESTACIÓN EL TORTUGUERO Y LÍNEA DE TRANSMISIÓN EN 138 KV EL TORTUGUERO-LA ESPERANZA	18,264,673.00	8,350,062.00	9,914,611.00
PROGRAMA DE AMPLIACION DEL SISTEMA DE TRANSMISION	5,530,393.00	1,106,078.55	4,424,314.45
EMPRESA NICARAGUENSE DE ACUEDUCTOS Y ALCANTARILLADOS SANITARIOS	877,532,000.00	306,497,702.96	571,034,297.04
SIN PROYECTO	40,000,000.00	10,000,000.00	30,000,000.00
MEJORAMIENTO Y AMPLIACIÓN DEL SISTEMA DE ALCANTARILLADO SANITARIO DE LA CIUDAD DE MASAYA	1,800,000.00	600,000.00	1,200,000.00
MEJORAMIENTO Y AMPLIACIÓN DE LOS SISTEMAS DE AGUA POTABLE Y ALCANTARILLADO SANITARIO DE LA CIUDAD DE GRANADA	4,215,000.00	100,000.00	4,115,000.00
MEJORAMIENTO DEL SISTEMA DE AGUA POTABLE Y CONSTRUCCIÓN DEL ALCANTARILLADO SANITARIO DE LA CIUDAD DE BLUEFIELDS	5,158,000.00	1,290,000.00	3,868,000.00
CONSTRUCCIÓN DEL SISTEMA DE ALCANTARILLADO SANITARIO DE LA CIUDAD DE CONDEGA	400,000.00	300,000.00	100,000.00
MEJORAMIENTO Y AMPLIACIÓN DEL SISTEMA DE AGUA POTABLE Y CONSTRUCCIÓN DEL SISTEMA DE ALCANTARILLADO SANITARIO DE LA CIUDAD DE BILWI	10,322,000.00	5,910,900.00	4,411,100.00

Cuadro No. 27

Gobierno de la República de Nicaragua

Ministerio de Hacienda y Crédito Público

Fecha : 7/4/2021

Hora : 16:38:58

Usuario : WVelasquez-009

Página 1 de 1



GASTO INSTITUCIONAL PARA REDUCCIÓN DE LA POBREZA

Año : 2021

Mes Inicial : Enero : Marzo

Moneda : CÓRDOBA

Descripción	Presupuesto Actualizado	Devengado Acumulado	Saldo por Devengar
	A	B	(A - B)
MEJORAMIENTO Y AMPLIACIÓN DEL SISTEMA DE AGUA POTABLE DE LA CIUDAD DE CAMOAPA	10,000.00	0.00	10,000.00
CONSTRUCCIÓN DEL SISTEMA DE ALCANTARILLADO SANITARIO DE LA CIUDAD DE LA TRINIDAD	765,000.00	0.00	765,000.00
CONSTRUCCIÓN DEL SISTEMA DE ALCANTARILLADO SANITARIO DE LA CIUDAD DE MALPAISILLO	765,000.00	0.00	765,000.00
MEJORAMIENTO Y AMPLIACIÓN DEL SISTEMA DE AGUA POTABLE DE LA CIUDAD DE EL RAMA - LA ESPERANZA	1,000,000.00	225,000.00	775,000.00
MEJORAMIENTO Y AMPLIACIÓN DEL SISTEMA DE AGUA POTABLE DE LA CIUDAD DE NUEVA GUINEA	1,000,000.00	255,000.00	745,000.00
MEJORAMIENTO Y AMPLIACIÓN DEL SISTEMA DE AGUA POTABLE DE LA CIUDAD DE RIVAS	500,000.00	300,000.00	200,000.00
CONSTRUCCION Y EQUIPAMIENTO DE POZOS EN EL MUNICIPIO DE MANAGUA	30,678,000.00	0.00	30,678,000.00
AMPLIACIÓN DE LAS REDES DE AGUA POTABLE Y ALCANTARILLADO SANITARIO EN EL DEPARTAMENTO DE MANAGUA	32,046,000.00	0.00	32,046,000.00
AMPLIACIÓN DE LAS REDES DE AGUA POTABLE EN EL DEPARTAMENTO DE CARAZO	1,039,000.00	0.00	1,039,000.00
AMPLIACIÓN DE LAS REDES DE AGUA POTABLE Y ALCANTARILLADO SANITARIO EN EL DEPARTAMENTO DE LEÓN	839,000.00	0.00	839,000.00
AMPLIACIÓN DE LAS REDES DE AGUA POTABLE Y ALCANTARILLADO SANITARIO EN EL DEPARTAMENTO DE RIVAS	1,487,000.00	0.00	1,487,000.00
AMPLIACIÓN DE LAS REDES DE AGUA POTABLE Y ALCANTARILLADO SANITARIO EN EL DEPARTAMENTO DE CHINANDEGA	1,556,000.00	0.00	1,556,000.00

Cuadro No. 27

Gobierno de la República de Nicaragua

Ministerio de Hacienda y Crédito Público

Fecha : 7/4/2021

Hora : 16:38:58

Usuario : WVelasquez-009

Página 1 de 1

GASTO INSTITUCIONAL PARA REDUCCIÓN DE LA POBREZA

Año : 2021

Mes Inicial : Enero : Marzo

Moneda : CÓRDOBA

Descripción	Presupuesto Actualizado	Devengado Acumulado	Saldo por Devengar
	A	B	(A - B)
CONSTRUCCIÓN DEL SISTEMA DE ALCANTARILLADO SANITARIO DE LA CIUDAD DE CÁRDENAS	765,000.00	0.00	765,000.00
MEJORAMIENTO Y AMPLIACIÓN DEL SISTEMA DE AGUA POTABLE Y CONSTRUCCIÓN DEL SISTEMA DE ALCANTARILLADO SANITARIO DE LA CIUDAD DE NANDAIME	3,000,000.00	600,000.00	2,400,000.00
CONSTRUCCIÓN DEL SISTEMA DE ALCANTARILLADO SANITARIO DE LA CIUDAD DE EL RAMA - LA ESPERANZA	2,500,000.00	225,000.00	2,275,000.00
AMPLIACIÓN DE LAS REDES DE AGUA POTABLE EN EL DEPARTAMENTO DE CHONTALES	165,000.00	0.00	165,000.00
CONSTRUCCIÓN DEL SISTEMA DE ALCANTARILLADO SANITARIO DE LA CIUDAD DE NUEVA GUINEA	1,000,000.00	255,000.00	745,000.00
MEJORAMIENTO Y AMPLIACIÓN DEL SISTEMA DE ALCANTARILLADO SANITARIO DE LA CIUDAD DE RIVAS	1,000,000.00	300,000.00	700,000.00
AMPLIACIÓN DE LAS REDES DE AGUA POTABLE Y ALCANTARILLADO SANITARIO EN EL DEPARTAMENTO DE ESTELÍ	9,055,000.00	0.00	9,055,000.00
AMPLIACIÓN DE LAS REDES DE AGUA POTABLE Y ALCANTARILLADO SANITARIO EN LA RACCN	2,773,000.00	0.00	2,773,000.00
CONSTRUCCION Y EQUIPAMIENTO DE POZOS EN EL DEPARTAMENTO DE MATAGALPA	10,200,000.00	0.00	10,200,000.00
MEJORAMIENTO DEL SISTEMA DE TRATAMIENTO DE AGUAS RESIDUALES DE MANAGUA	75,671,000.00	10,121,469.57	65,549,530.43
MEJORAMIENTO Y AMPLIACIÓN DEL SISTEMA DE ALCANTARILLADO SANITARIO DE LA CIUDAD DE CHINANDEGA	2,000,000.00	0.00	2,000,000.00

Cuadro No. 27

Gobierno de la República de Nicaragua

Ministerio de Hacienda y Crédito Público

Fecha : 7/4/2021

Hora : 16:38:58

Usuario : WVelasquez-009

Página 1 de 1

GASTO INSTITUCIONAL PARA REDUCCIÓN DE LA POBREZA

Año : 2021

Mes Inicial : Enero : Marzo

Moneda : CÓRDOBA

Descripción	Presupuesto Actualizado	Devengado Acumulado	Saldo por Devengar
	A	B	(A - B)
MEJORAMIENTO Y AMPLIACIÓN DEL SISTEMA DE ALCANTARILLADO SANITARIO DE LA CIUDAD DE CHICHIGALPA	1,500,000.00	0.00	1,500,000.00
MEJORAMIENTO Y AMPLIACIÓN DEL SISTEMA DE ALCANTARILLADO SANITARIO DE LA CIUDAD DE EL VIEJO, CHINANDEGA	1,500,000.00	0.00	1,500,000.00
CONSTRUCCIÓN DEL SISTEMA DE ALCANTARILLADO SANITARIO DE LA CIUDAD DE SAN JORGE - BUENOS AIRES	400,000.00	0.00	400,000.00
MEJORAMIENTO Y AMPLIACIÓN DEL SISTEMA DE ALCANTARILLADO SANITARIO DE LA CIUDAD DE TIPITAPA	6,600,000.00	0.00	6,600,000.00
CONSTRUCCIÓN DEL SISTEMA DE ALCANTARILLADO SANITARIO EN LAS LOCALIDADES DEL DEPARTAMENTO DE MANAGUA	35,790,000.00	28,663,490.00	7,126,510.00
MEJORAMIENTO Y AMPLIACIÓN DEL SISTEMA DE AGUA POTABLE EN LOCALIDADES DEL DEPARTAMENTO DE RIVAS	400,000.00	0.00	400,000.00
MEJORAMIENTO Y AMPLIACIÓN DEL SISTEMA DE AGUA POTABLE EN LOCALIDADES DEL DEPARTAMENTO DE MATAGALPA	400,000.00	0.00	400,000.00
CONSTRUCCIÓN DEL SISTEMA DE ALCANTARILLADO SANITARIO EN LOCALIDADES DEL DEPARTAMENTO DE ESTELÍ	770,000.00	0.00	770,000.00
MEJORAMIENTO Y AMPLIACIÓN DEL SISTEMA DE AGUA POTABLE DE ALTAGRACIA	89,845,000.00	73,235,185.11	16,609,814.89
MEJORAMIENTO Y AMPLIACIÓN DEL SISTEMA DE AGUA POTABLE DE MOYOGALPA.	91,647,000.00	66,672,907.52	24,974,092.48
MEJORAMIENTO Y AMPLIACIÓN DEL SISTEMA DE AGUA POTABLE DE CATARINA, NIQUINOHOMO Y SAN JUAN DE ORIENTE	2,918,000.00	300,000.00	2,618,000.00

Cuadro No. 27

Gobierno de la República de Nicaragua

Fecha : 7/4/2021

Hora : 16:38:58

Ministerio de Hacienda y Crédito Público

Usuario : WVelasquez-009

GASTO INSTITUCIONAL PARA REDUCCIÓN DE LA POBREZA

Página 1 de 1

: 2021

Mes Inicial : Enero : Marzo

Moneda : CÓRDOBA

Descripción	Presupuesto Actualizado	Devengado Acumulado	Saldo por Devengar
	A	B	(A - B)
MEJORAMIENTO Y AMPLIACIÓN DEL SISTEMA DE AGUA POTABLE DE TOLA	2,648,000.00	1,854,416.99	793,583.01
MEJORAMIENTO Y AMPLIACIÓN DEL SISTEMA DE AGUA POTABLE DE SAN JUAN DEL SUR	42,049,000.00	5,361,609.99	36,687,390.01
CONSTRUCCION DEL SISTEMA DE ALCANTARILLADO SANITARIO DE CATARINA, NIQUINOHOMO Y SAN JUAN DE ORIENTE	85,351,000.00	11,798,704.10	73,552,295.90
CONSTRUCCIÓN DEL SISTEMA DE ALCANTARILLADO SANITARIO DE MOYOGALPA	40,783,000.00	7,257,499.97	33,525,500.03
CONSTRUCCIÓN DEL SISTEMA DE ALCANTARILLADO SANITARIO DE ALTAGRACIA	28,365,000.00	15,357,049.30	13,007,950.70
CONSTRUCCIÓN DEL SISTEMA DE ALCANTARILLADO SANITARIO DE TOLA	62,958,000.00	10,137,899.58	52,820,100.42
MEJORAMIENTO Y AMPLIACIÓN DEL SISTEMA DE ALCANTARILLADO SANITARIO DE SAN JUAN DEL SUR	22,813,000.00	13,863,099.40	8,949,900.60
MEJORAMIENTO DE LA GESTIÓN TÉCNICA Y COMERCIAL Y OBRAS DE IMPACTO RÁPIDO DE ENACAL - ALTAMIRA, MANAGUA	86,524,000.00	37,445,051.43	49,078,948.57
MEJORAMIENTO Y AMPLIACIÓN DEL SISTEMA DE ALCANTARILLADO SANITARIO Y TRATAMIENTO DE AGUAS RESIDUALES DE LA CIUDAD DE TELICA	1,500,000.00	0.00	1,500,000.00
MEJORAMIENTO Y AMPLIACIÓN DEL SISTEMA DE AGUA POTABLE DE LA CIUDAD DE JINOTEPE	1,000,000.00	0.00	1,000,000.00

Cuadro No. 27

Gobierno de la República de Nicaragua

Ministerio de Hacienda y Crédito Público

Fecha : 7/4/2021

Hora : 16:38:58

Usuario : WVelasquez-009

Página 1 de 1

GASTO INSTITUCIONAL PARA REDUCCIÓN DE LA POBREZA

Año : 2021

Mes Inicial : Enero : Marzo

Moneda : CÓRDOBA

Descripción	Presupuesto Actualizado	Devengado Acumulado	Saldo por Devengar
	A	B	(A - B)
MEJORAMIENTO Y AMPLIACIÓN DEL SISTEMA DE ALCANTARILLADO SANITARIO Y TRATAMIENTO DE AGUAS RESIDUALES DE LA CIUDAD DE JINOTEPE	1,000,000.00	0.00	1,000,000.00
MEJORAMIENTO Y AMPLIACIÓN DEL SISTEMA DE AGUA POTABLE DE LA CIUDAD DE LEÓN	1,000,000.00	0.00	1,000,000.00
MEJORAMIENTO Y AMPLIACIÓN DEL SISTEMA DE ALCANTARILLADO SANITARIO Y TRATAMIENTO DE AGUAS RESIDUALES DE LA CIUDAD DE LEÓN	14,650,000.00	3,800,000.00	10,850,000.00
MEJORAMIENTO Y AMPLIACIÓN DEL SISTEMA DE ALCANTARILLADO SANITARIO Y TRATAMIENTO DE AGUAS RESIDUALES DE CIUDAD DARÍO Y LAS CALABAZAS	1,500,000.00	0.00	1,500,000.00
CONSTRUCCIÓN DE SISTEMAS DE GENERACIÓN Y SUMINISTRO DE ENERGÍA RENOVABLE PARA LA OPERACIÓN DEL PROYECTO DE MEJORAMIENTO Y AMPLIACIÓN DE LOS SISTEMAS DE AGUA POTABLE Y SANEAMIENTO EN 7 CIUDADES	1,165,000.00	268,420.00	896,580.00
CONSTRUCCIÓN Y REHABILITACIÓN DE POZOS DE AGUA POTABLE EN EL DEPARTAMENTO DE BOACO	4,069,000.00	0.00	4,069,000.00
CONSTRUCCIÓN Y EQUIPAMIENTO DEL POZO DE AGUA POTABLE EN LA TRINIDAD, ESTELÍ	4,800,000.00	0.00	4,800,000.00
AMPLIACIÓN DE LAS REDES DE AGUA POTABLE Y ALCANTARILLADO SANITARIO EN EL DEPARTAMENTO DE MASAYA	1,878,000.00	0.00	1,878,000.00
EMPRESA PORTUARIA NACIONAL	56,779,000.00	14,118,292.00	42,660,708.00
SIN PROYECTO	56,779,000.00	14,118,292.00	42,660,708.00
PROGRAMA USURA CERO	102,258,000.00	25,118,440.00	77,139,560.00

Cuadro No. 27

Gobierno de la República de Nicaragua

Ministerio de Hacienda y Crédito Público

Fecha : 7/4/2021

Hora : 16:38:58

Usuario : WVelasquez-009

Página 1 de 1



GASTO INSTITUCIONAL PARA REDUCCIÓN DE LA POBREZA

Año : 2021

Mes Inicial : Enero : Marzo

Moneda : CÓRDOBA

Descripción	Presupuesto Actualizado	Devengado Acumulado	Saldo por Devengar
	A	B	(A - B)
SIN PROYECTO	102,258,000.00	25,118,440.00	77,139,560.00
ORDENAMIENTO DE LA PROPIEDAD	488,673,000.00	111,596,213.56	377,076,786.44
SIN PROYECTO	488,673,000.00	111,596,213.56	377,076,786.44
FONDO DE PREINVERSION	57,300,514.00	0.00	57,300,514.00
ESTUDIOS DE PREINVERSION	57,300,514.00	0.00	57,300,514.00
TRANSF. A LAS ALCALDÍAS Y COMUNID. INDÍGENAS POR RECAUD. DE APROVECHAM. Y SERVICIO FORESTAL	11,550,000.00	2,600,284.92	8,949,715.08
SIN PROYECTO	11,550,000.00	2,600,284.92	8,949,715.08
TRANSF. A LAS ALCALDÍAS POR RECAUDACIONES DE EXPLORACIÓN Y EXPLOTACIÓN MINERA	166,981,000.00	61,500,091.06	105,480,908.94
SIN PROYECTO	166,981,000.00	61,500,091.06	105,480,908.94
TRANSF. A LAS ALCALDIAS Y COMUNIDADES INDIGENAS POR RECAUDACION DE PESCA Y ACUICULTURA	29,202,000.00	5,188,254.80	24,013,745.20
SIN PROYECTO	29,202,000.00	5,188,254.80	24,013,745.20
TRANSFERENCIA MUNICIPAL	2,044,453,324.00	734,378,990.00	1,310,074,334.00
TRANSFERENCIAS MUNICIPALES PARA PROYECTOS DE INVERSION	2,044,453,324.00	734,378,990.00	1,310,074,334.00
ALCALDIA DE MANAGUA	220,000,000.00	100,000,000.00	120,000,000.00
REHABILITACIÓN DE LA PISTA JUAN PABLO II Y CONSTRUCCIÓN DE PASOS A DESNIVEL EN LA CIUDAD DE MANAGUA	220,000,000.00	100,000,000.00	120,000,000.00

Cuadro No. 27

Gobierno de la República de Nicaragua

Fecha : 7/4/2021

Hora : 16:38:58

Ministerio de Hacienda y Crédito Público

Usuario : WVelasquez-009

GASTO INSTITUCIONAL PARA REDUCCIÓN DE LA POBREZA

Página 1 de 1

: 2021

Mes Inicial : Enero : Marzo

Moneda : CÓRDOBA

Descripción	Presupuesto Actualizado	Devengado Acumulado	Saldo por Devengar
	A	B	(A - B)
GOBIERNO TERRITORIAL INDIGENA DEL ALTO WANGKI Y BOCAY	9,702,000.00	3,729,200.00	5,972,800.00
SIN PROYECTO	9,702,000.00	3,729,200.00	5,972,800.00
GOBIERNO TERRITORIAL AWALTARA LUHPIA NANI TASBAYA	2,867,000.00	1,003,500.00	1,863,500.00
SIN PROYECTO	2,867,000.00	1,003,500.00	1,863,500.00
GOBIERNO TERRITORIAL RAMA - KRIOL	2,867,000.00	1,003,500.00	1,863,500.00
SIN PROYECTO	2,867,000.00	1,003,500.00	1,863,500.00
GOBIERNO TERRITORIAL WANKI MAYA RIO COCO ABAJO	1,985,000.00	694,750.00	1,290,250.00
SIN PROYECTO	1,985,000.00	694,750.00	1,290,250.00
GOBIERNO TERRITORIAL TWAHKA	2,095,000.00	733,250.00	1,361,750.00
SIN PROYECTO	2,095,000.00	733,250.00	1,361,750.00
GOBIERNO TERRITORIAL WANGKI LI AUBRA	2,095,000.00	0.00	2,095,000.00
SIN PROYECTO	2,095,000.00	0.00	2,095,000.00
GOBIERNO TERRITORIAL PRINZU AUHYA UN	2,095,000.00	733,250.00	1,361,750.00
SIN PROYECTO	2,095,000.00	733,250.00	1,361,750.00
GOBIERNO TERRITORIAL MAYANGNA SAUNI AS	2,646,000.00	397,000.00	2,249,000.00
SIN PROYECTO	2,646,000.00	397,000.00	2,249,000.00
GOBIERNO TERRITORIAL INDIGENA SAUNI BAS (SIKILTA)	1,654,000.00	579,000.00	1,075,000.00
SIN PROYECTO	1,654,000.00	579,000.00	1,075,000.00

Cuadro No. 27

Gobierno de la República de Nicaragua

Ministerio de Hacienda y Crédito Público

Fecha : 7/4/2021

Hora : 16:38:58

Usuario : WVelasquez-009

Página 1 de 1

GASTO INSTITUCIONAL PARA REDUCCIÓN DE LA POBREZA



Año : 2021

Mes Inicial : Enero : Marzo

Moneda : CÓRDOBA

Descripción	Presupuesto Actualizado	Devengado Acumulado	Saldo por Devengar
	A	B	(A - B)
GOBIERNO TERRITORIAL INDIGENA AMASAU (AWASTIGNI)	1,543,000.00	540,000.00	1,003,000.00
SIN PROYECTO	1,543,000.00	540,000.00	1,003,000.00
GOBIERNO TERRITORIAL INDIGENA TWI-TASBA RAYA	2,095,000.00	0.00	2,095,000.00
SIN PROYECTO	2,095,000.00	0.00	2,095,000.00
GOBIERNO TERRITORIAL INDIGENA LILAMNI	2,315,000.00	810,250.00	1,504,750.00
SIN PROYECTO	2,315,000.00	810,250.00	1,504,750.00
GOBIERNO TERRITORIAL INDIGENA PRINZU AWALA	2,095,000.00	733,250.00	1,361,750.00
SIN PROYECTO	2,095,000.00	733,250.00	1,361,750.00
GOBIERNO TERRITORIAL INDIGENA CUENCA DE LAGUNA DE PERLAS	2,646,000.00	0.00	2,646,000.00
SIN PROYECTO	2,646,000.00	0.00	2,646,000.00
GOBIERNO TERRITORIAL INDIGENA TAWIRA	1,764,000.00	617,500.00	1,146,500.00
SIN PROYECTO	1,764,000.00	617,500.00	1,146,500.00
GOBIERNO DE LA NACION SUMU MAYANGNA	3,308,000.00	1,154,600.00	2,153,400.00
SIN PROYECTO	3,308,000.00	1,154,600.00	2,153,400.00
GOBIERNO TERRITORIAL INDIGENA Y AFRODESCENDIENTE KARATA	2,315,000.00	810,250.00	1,504,750.00
SIN PROYECTO	2,315,000.00	810,250.00	1,504,750.00
GOBIERNO TERRITORIAL INDIGENA TWI WAUPASA	1,875,000.00	656,250.00	1,218,750.00

Cuadro No. 27

Gobierno de la República de Nicaragua

Ministerio de Hacienda y Crédito Público

Fecha : 7/4/2021

Hora : 16:38:58

Usuario : WVelasquez-009

Página 1 de 1

GASTO INSTITUCIONAL PARA REDUCCIÓN DE LA POBREZA

Año : 2021

Mes Inicial : Enero : Marzo

Moneda : CÓRDOBA

Descripción	Presupuesto Actualizado	Devengado Acumulado	Saldo por Devengar
	A	B	(A - B)
SIN PROYECTO	1,875,000.00	656,250.00	1,218,750.00
GOBIERNO TERRITORIAL INDIGENA TASBA PRIMATIZ INDIGENA	2,315,000.00	0.00	2,315,000.00
SIN PROYECTO	2,315,000.00	0.00	2,315,000.00
GOBIERNO TERRITORIAL INDIGENA YAHBRA TWI	1,654,000.00	579,000.00	1,075,000.00
SIN PROYECTO	1,654,000.00	579,000.00	1,075,000.00
GOBIERNO TERRITORIAL TASBA PAUNI	1,323,000.00	0.00	1,323,000.00
SIN PROYECTO	1,323,000.00	0.00	1,323,000.00
GOBIERNO COMUNAL CREOL-BLUEFIELDS	1,323,000.00	926,000.00	397,000.00
SIN PROYECTO	1,323,000.00	926,000.00	397,000.00
GOBIERNO TERRITORIAL SAUNI ARUNGKA (MATUMBAK)	2,205,000.00	771,750.00	1,433,250.00
SIN PROYECTO	2,205,000.00	771,750.00	1,433,250.00
GOBIERNO COMUNAL WANGKI AWALA KUPIA	1,103,000.00	0.00	1,103,000.00
SIN PROYECTO	1,103,000.00	0.00	1,103,000.00
COOPERATIVAS DE TRANSPORTE URBANO COLECTIVO DEL MUNICIPIO DE MANAGUA Y MUNICIPIO DE CIUDAD SANDINO	355,206,000.00	69,284,333.33	285,921,666.67
SIN PROYECTO	355,206,000.00	69,284,333.33	285,921,666.67
SUBSIDIO AL CONSUMO DE ENERGÍA, AGUA Y TELEFONÍA PARA JUBILADOS	360,099,010.00	67,107,013.42	292,991,996.58

Cuadro No. 27

Gobierno de la República de Nicaragua

Ministerio de Hacienda y Crédito Público

Fecha : 7/4/2021

Hora : 16:38:58

Usuario : WVelasquez-009

Pagina 1 de 1

GASTO INSTITUCIONAL PARA REDUCCIÓN DE LA POBREZA

: 2021

Mes Inicial : Enero

: Marzo

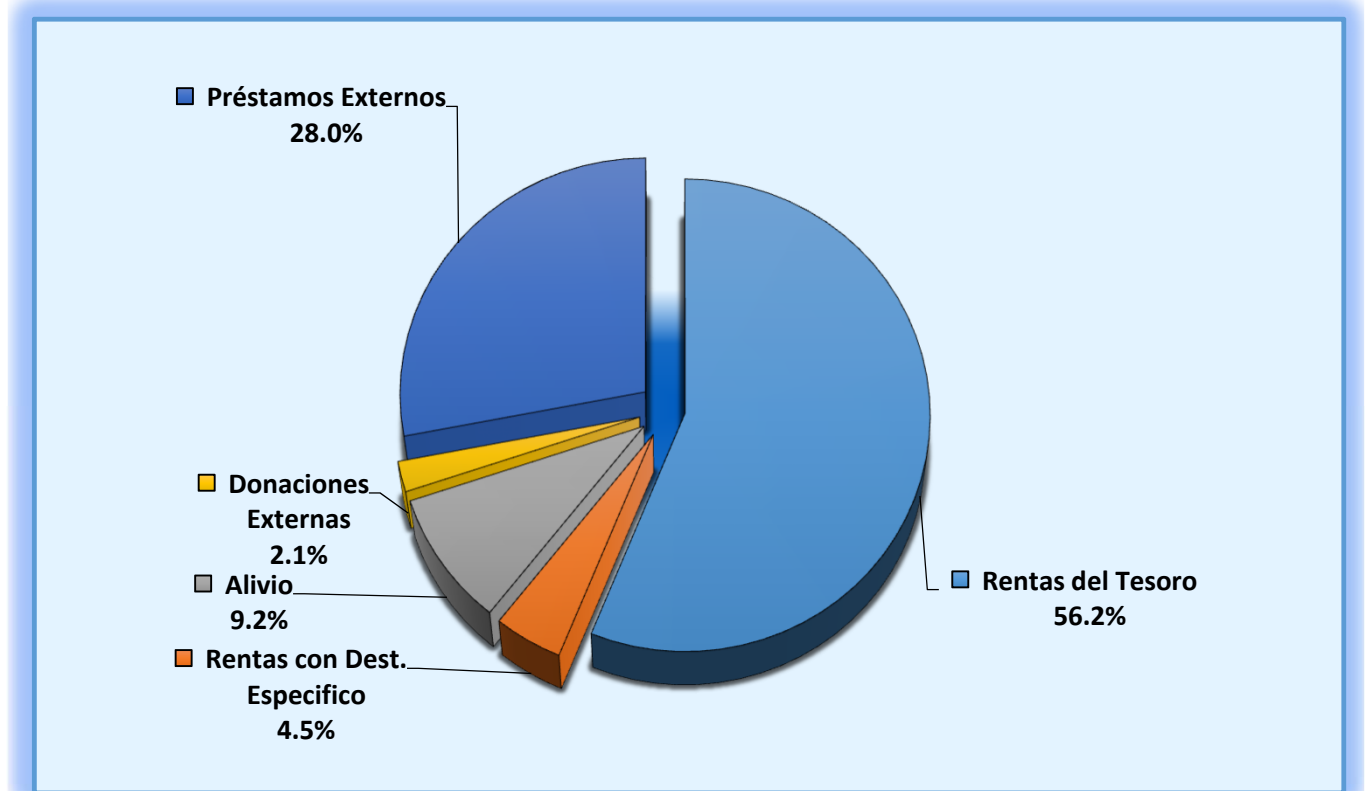
Moneda : CÓRDOBA

Descripción	Presupuesto Actualizado	Devengado Acumulado	Saldo por Devengar
	A	B	(A - B)
SIN PROYECTO	360,099,010.00	67,107,013.42	292,991,996.58
APORTE ESTATAL - INSS	1,663,400,000.00	301,454,598.62	1,361,945,401.38
SIN PROYECTO	1,663,400,000.00	301,454,598.62	1,361,945,401.38
PENSIONES ESPECIALES - INSS	127,300,000.00	38,245,697.98	89,054,302.02
SIN PROYECTO	127,300,000.00	38,245,697.98	89,054,302.02
IRTRAMMA – SUBSIDIO DE TRANSPORTE A NIVEL NACIONAL	536,867,075.00	135,249,761.22	401,617,313.78
SIN PROYECTO	536,867,075.00	135,249,761.22	401,617,313.78
Total	52,872,413,335.61	16,014,330,447.46	36,858,082,888.15

Cuadro No. 28

Gobierno Central
Estrategia Reducción de la Pobreza
Por Fuente de Financiamiento
Ejecución Período Enero - Marzo 2021
Córdoba

Fuente	Gasto Corriente	Gasto de Capital	Total
Rentas del Tesoro	7,641,685,434.15	1,359,132,599.06	9,000,818,033.21
Rentas con Destino Específico	708,223,273.47	9,426,633.68	717,649,907.15
Rentas del Tesoro / Alivio Banco Mundial	931,802,251.40		931,802,251.40
Rentas del Tesoro / Alivio BID		474,452,727.94	474,452,727.94
Rentas del Tesoro / Alivio BCIE	40,177,087.33		40,177,087.33
Rentas del Tesoro / Alivio OPEP	29,107,246.00		29,107,246.00
Rentas del Tesoro / Alivio FIDA	449,515.40		449,515.40
Donaciones Externas	298,520,633.92	42,661,624.54	341,182,258.46
Préstamos Externos	211,469,729.42	4,267,221,691.15	4,478,691,420.57
T o t a l	9,861,435,171.09	6,152,895,276.37	16,014,330,447.46



Cuadro No. 29

Gobierno Central
 Universidades y Centros de Educación Técnica Superior
 Ejecución Enero - Marzo 2021
 (Córdobas)

Universidad	Presupuesto Actualizado 2021	Ejecucion / Devengado Transferencia			Grado de Ejecución
		Corriente	Capital	Total Ejecución	
Universidad Nacional Autónoma de Nicaragua-León	905,463,027.58	239,086,553.05	21,434,425.71	260,520,978.76	28.8%
Universidad Nacional Autónoma de Nicaragua-Managua	1,549,585,786.09	439,299,219.20	10,854,258.66	450,153,477.86	29.0%
Universidad Centroamericana	100,000,000.00	25,894,486.43	2,804,725.92	28,699,212.35	28.7%
Universidad Politécnica de Nicaragua	185,932,862.92	52,401,072.92	1,568,010.36	53,969,083.28	29.0%
Universidad Nacional de Ingeniería	817,363,378.86	215,561,857.00	19,573,538.70	235,135,395.70	28.8%
Universidad Nacional Agraria	439,752,914.09	116,383,022.35	10,181,352.21	126,564,374.56	28.8%
Universidad Internacional Antonio de Valdivieso	59,870,071.08	15,690,786.93	1,518,271.83	17,209,058.76	28.7%
Universidad Católica Agropecuaria del Trópico Seco "Presbítero Francisco Luis Espinoza Pineda"	10,000,000.00	2,187,300.78	625,170.75	2,812,471.53	28.1%
Universidad de las Regiones Autónomas de la Costa Caribe Nicaragüense	192,343,636.40	53,150,154.89	2,528,633.49	55,678,788.38	28.9%
Bluefields Indian & Caribbean University	192,343,636.40	51,638,163.33	3,824,626.26	55,462,789.59	28.8%
Secretaría Técnica del Consejo Nacional de Universidades	439,073,239.58	108,830,748.12	16,484,810.11	125,315,558.23	28.5%
TOTAL	4,891,728,553.00	1,320,123,365.00	91,397,824.00	1,411,521,189.00	28.9%

Cuadro No. 30

Gobierno de la República de Nicaragua
Ministerio de Hacienda y Crédito Público
TRANSFERENCIA MUNICIPAL TOTAL

Fecha : 7/4/2021
 Hora : 14:09:44
 Usuario : WVelasquez-009
 Página : 1
 de : 1

Ejercicio Presupuestario : 2021

Mes Inicial : Enero

: Marzo

Moneda : CÓRDOBA

Descripción	Presupuesto Actualizado	Devengado Acumulado	Saldo por Devengar
	A	B	(A - B)
Transferencia Municipal	3,004,056,410.00	961,960,535.00	2,042,095,875.00
TRANSFERENCIA MUNICIPAL	3,004,056,410.00	961,960,535.00	2,042,095,875.00
Jalapa	27,443,127.00	9,733,100.00	17,710,027.00
Transferencias corrientes a gobiernos municipales	7,836,956.00	1,890,632.00	5,946,324.00
Transferencias de capital a gobiernos municipales	19,606,171.00	7,842,468.00	11,763,703.00
Murra	5,642,998.00	1,491,792.00	4,151,206.00
Transferencias corrientes a gobiernos municipales	5,008,676.00	1,238,063.00	3,770,613.00
Transferencias de capital a gobiernos municipales	634,322.00	253,729.00	380,593.00
El Jícaro	15,186,614.00	5,216,697.00	9,969,917.00
Transferencias corrientes a gobiernos municipales	5,466,548.00	1,328,671.00	4,137,877.00
Transferencias de capital a gobiernos municipales	9,720,066.00	3,888,026.00	5,832,040.00
San Fernando	11,436,343.00	3,822,847.00	7,613,496.00
Transferencias corrientes a gobiernos municipales	4,820,663.00	1,176,575.00	3,644,088.00
Transferencias de capital a gobiernos municipales	6,615,680.00	2,646,272.00	3,969,408.00
Mozonte	11,660,315.00	3,946,278.00	7,714,037.00
Transferencias corrientes a gobiernos municipales	4,591,309.00	1,118,676.00	3,472,633.00
Transferencias de capital a gobiernos municipales	7,069,006.00	2,827,602.00	4,241,404.00

Cuadro No. 30

Gobierno de la República de Nicaragua
Ministerio de Hacienda y Crédito Público
TRANSFERENCIA MUNICIPAL TOTAL

Fecha : 7/4/2021
 Hora : 14:09:44
 Usuario : WVelasquez-009
 Página : 1
 de : 1

Ejercicio Presupuestario : 2021

Mes Inicial : Enero

: Marzo

Moneda : CÓRDOBA

Descripción	Presupuesto Actualizado	Devengado Acumulado	Saldo por Devengar
	A	B	(A - B)
Dipilto	10,028,186.00	3,440,184.00	6,588,002.00
Transferencias corrientes a gobiernos municipales	3,640,130.00	884,962.00	2,755,168.00
Transferencias de capital a gobiernos municipales	6,388,056.00	2,555,222.00	3,832,834.00
Macuelizo	11,571,427.00	3,861,785.00	7,709,642.00
Transferencias corrientes a gobiernos municipales	4,919,042.00	1,200,831.00	3,718,211.00
Transferencias de capital a gobiernos municipales	6,652,385.00	2,660,954.00	3,991,431.00
Santa María	11,553,899.00	3,830,179.00	7,723,720.00
Transferencias corrientes a gobiernos municipales	5,083,299.00	1,241,939.00	3,841,360.00
Transferencias de capital a gobiernos municipales	6,470,600.00	2,588,240.00	3,882,360.00
Ocotol	29,642,372.00	10,376,258.00	19,266,114.00
Transferencias corrientes a gobiernos municipales	9,377,224.00	2,270,199.00	7,107,025.00
Transferencias de capital a gobiernos municipales	20,265,148.00	8,106,059.00	12,159,089.00
Ciudad Antigua	6,617,446.00	1,500,073.00	5,117,373.00
Transferencias corrientes a gobiernos municipales	6,066,467.00	1,500,073.00	4,566,394.00
Transferencias de capital a gobiernos municipales	550,979.00	0.00	550,979.00
Quilalí	16,102,038.00	5,640,643.00	10,461,395.00
Transferencias corrientes a gobiernos municipales	5,066,105.00	1,226,270.00	3,839,835.00

Cuadro No. 30

**Gobierno de la República de Nicaragua
Ministerio de Hacienda y Crédito Público
TRANSFERENCIA MUNICIPAL TOTAL**

Fecha : 7/4/2021
 Hora : 14:09:44
 Usuario : WVelasquez-009
 Página : 1
 de : 1

Ejercicio Presupuestario : 2021

Mes Inicial : Enero

: Marzo

Moneda : CÓRDOBA

Descripción	Presupuesto Actualizado	Devengado Acumulado	Saldo por Devengar
	A	B	(A - B)
Transferencias de capital a gobiernos municipales	11,035,933.00	4,414,373.00	6,621,560.00
Wiwili de Nueva Segovia	15,248,621.00	5,309,841.00	9,938,780.00
Transferencias corrientes a gobiernos municipales	5,009,911.00	1,214,357.00	3,795,554.00
Transferencias de capital a gobiernos municipales	10,238,710.00	4,095,484.00	6,143,226.00
Wiwili de Jinotega	9,589,073.00	2,483,661.00	7,105,412.00
Transferencias corrientes a gobiernos municipales	8,853,307.00	2,189,355.00	6,663,952.00
Transferencias de capital a gobiernos municipales	735,766.00	294,306.00	441,460.00
El Cuá	8,826,983.00	0.00	8,826,983.00
Transferencias corrientes a gobiernos municipales	6,446,788.00	0.00	6,446,788.00
Transferencias de capital a gobiernos municipales	2,380,195.00	0.00	2,380,195.00
San José de Bocay	22,417,738.00	7,969,576.00	14,448,162.00
Transferencias corrientes a gobiernos municipales	6,276,504.00	1,513,082.00	4,763,422.00
Transferencias de capital a gobiernos municipales	16,141,234.00	6,456,494.00	9,684,740.00
Santa María de Pantasma	6,876,669.00	1,876,557.00	5,000,112.00
Transferencias corrientes a gobiernos municipales	5,712,798.00	1,411,009.00	4,301,789.00
Transferencias de capital a gobiernos municipales	1,163,871.00	465,548.00	698,323.00
San Rafael del Norte	14,252,139.00	5,000,570.00	9,251,569.00

Cuadro No. 30

**Gobierno de la República de Nicaragua
Ministerio de Hacienda y Crédito Público
TRANSFERENCIA MUNICIPAL TOTAL**

Fecha : 7/4/2021
 Hora : 14:09:44
 Usuario : WVelasquez-009
 Página : 1
 de : 1

Ejercicio Presupuestario : 2021

Mes Inicial : Enero

: Marzo

Moneda : CÓRDOBA

Descripción	Presupuesto Actualizado	Devengado Acumulado	Saldo por Devengar
	A	B	(A - B)
Transferencias corrientes a gobiernos municipales	4,431,028.00	1,072,126.00	3,358,902.00
Transferencias de capital a gobiernos municipales	9,821,111.00	3,928,444.00	5,892,667.00
San Sebastián de Yalí	7,695,943.00	2,325,559.00	5,370,384.00
Transferencias corrientes a gobiernos municipales	4,890,519.00	1,203,389.00	3,687,130.00
Transferencias de capital a gobiernos municipales	2,805,424.00	1,122,170.00	1,683,254.00
La Concordia	12,387,801.00	4,010,250.00	8,377,551.00
Transferencias corrientes a gobiernos municipales	6,092,682.00	1,492,202.00	4,600,480.00
Transferencias de capital a gobiernos municipales	6,295,119.00	2,518,048.00	3,777,071.00
Jinotega	60,726,879.00	22,218,175.00	38,508,704.00
Transferencias corrientes a gobiernos municipales	12,805,075.00	3,049,453.00	9,755,622.00
Transferencias de capital a gobiernos municipales	47,921,804.00	19,168,722.00	28,753,082.00
Somoto	33,072,835.00	11,816,111.00	21,256,724.00
Transferencias corrientes a gobiernos municipales	8,868,938.00	2,134,552.00	6,734,386.00
Transferencias de capital a gobiernos municipales	24,203,897.00	9,681,559.00	14,522,338.00
Totogalpa	11,931,436.00	3,772,422.00	8,159,014.00
Transferencias corrientes a gobiernos municipales	6,468,819.00	1,587,375.00	4,881,444.00
Transferencias de capital a gobiernos municipales	5,462,617.00	2,185,047.00	3,277,570.00

Cuadro No. 30

Gobierno de la República de Nicaragua
Ministerio de Hacienda y Crédito Público
TRANSFERENCIA MUNICIPAL TOTAL

Fecha : 7/4/2021
 Hora : 14:09:44
 Usuario : WVelasquez-009
 Página : 1
 de : 1

Ejercicio Presupuestario : 2021

Mes Inicial : Enero

: Marzo

Moneda : CÓRDOBA

Descripción	Presupuesto Actualizado	Devengado Acumulado	Saldo por Devengar
	A	B	(A - B)
Telpaneca	13,762,680.00	4,392,219.00	9,370,461.00
Transferencias corrientes a gobiernos municipales	7,189,636.00	1,763,001.00	5,426,635.00
Transferencias de capital a gobiernos municipales	6,573,044.00	2,629,218.00	3,943,826.00
San Juan de Río Coco	15,520,403.00	5,336,717.00	10,183,686.00
Transferencias corrientes a gobiernos municipales	5,550,957.00	1,348,939.00	4,202,018.00
Transferencias de capital a gobiernos municipales	9,969,446.00	3,987,778.00	5,981,668.00
Palacagüina	13,073,213.00	4,227,347.00	8,845,866.00
Transferencias corrientes a gobiernos municipales	6,461,709.00	1,582,745.00	4,878,964.00
Transferencias de capital a gobiernos municipales	6,611,504.00	2,644,602.00	3,966,902.00
Yalagüina	12,527,654.00	4,127,561.00	8,400,093.00
Transferencias corrientes a gobiernos municipales	5,681,210.00	1,388,983.00	4,292,227.00
Transferencias de capital a gobiernos municipales	6,846,444.00	2,738,578.00	4,107,866.00
San Lucas	11,937,828.00	3,909,336.00	8,028,492.00
Transferencias corrientes a gobiernos municipales	5,572,995.00	1,363,403.00	4,209,592.00
Transferencias de capital a gobiernos municipales	6,364,833.00	2,545,933.00	3,818,900.00
Las Sabanas	13,938,558.00	4,545,382.00	9,393,176.00
Transferencias corrientes a gobiernos municipales	6,634,634.00	1,623,812.00	5,010,822.00

Cuadro No. 30

**Gobierno de la República de Nicaragua
Ministerio de Hacienda y Crédito Público
TRANSFERENCIA MUNICIPAL TOTAL**

Fecha : 7/4/2021
 Hora : 14:09:44
 Usuario : WVelasquez-009
 Página : 1
 de : 1

Ejercicio Presupuestario : 2021

Mes Inicial : Enero

: Marzo

Moneda : CÓRDOBA

Descripción	Presupuesto Actualizado	Devengado Acumulado	Saldo por Devengar
	A	B	(A - B)
Transferencias de capital a gobiernos municipales	7,303,924.00	2,921,570.00	4,382,354.00
San José de Cusmapa	12,904,871.00	4,140,336.00	8,764,535.00
Transferencias corrientes a gobiernos municipales	6,595,660.00	1,616,652.00	4,979,008.00
Transferencias de capital a gobiernos municipales	6,309,211.00	2,523,684.00	3,785,527.00
Pueblo Nuevo	13,504,803.00	4,328,029.00	9,176,774.00
Transferencias corrientes a gobiernos municipales	6,934,209.00	1,699,791.00	5,234,418.00
Transferencias de capital a gobiernos municipales	6,570,594.00	2,628,238.00	3,942,356.00
Condega	15,707,110.00	5,433,524.00	10,273,586.00
Transferencias corrientes a gobiernos municipales	5,400,356.00	1,310,822.00	4,089,534.00
Transferencias de capital a gobiernos municipales	10,306,754.00	4,122,702.00	6,184,052.00
Estelí	61,154,843.00	22,414,366.00	38,740,477.00
Transferencias corrientes a gobiernos municipales	12,631,226.00	3,004,919.00	9,626,307.00
Transferencias de capital a gobiernos municipales	48,523,617.00	19,409,447.00	29,114,170.00
San Juan de Limay	14,056,837.00	4,677,179.00	9,379,658.00
Transferencias corrientes a gobiernos municipales	6,069,438.00	1,482,219.00	4,587,219.00
Transferencias de capital a gobiernos municipales	7,987,399.00	3,194,960.00	4,792,439.00
La Trinidad	4,235,812.00	1,155,815.00	3,079,997.00

Cuadro No. 30

Gobierno de la República de Nicaragua
Ministerio de Hacienda y Crédito Público
TRANSFERENCIA MUNICIPAL TOTAL

Fecha : 7/4/2021
 Hora : 14:09:44
 Usuario : WVelasquez-009
 Página : 1
 de : 1

Ejercicio Presupuestario : 2021

Mes Inicial : Enero

: Marzo

Moneda : CÓRDOBA

Descripción	Presupuesto Actualizado	Devengado Acumulado	Saldo por Devengar
	A	B	(A - B)
Transferencias corrientes a gobiernos municipales	3,519,475.00	869,280.00	2,650,195.00
Transferencias de capital a gobiernos municipales	716,337.00	286,535.00	429,802.00
San Nicolás	12,055,699.00	4,013,895.00	8,041,804.00
Transferencias corrientes a gobiernos municipales	5,188,306.00	1,266,938.00	3,921,368.00
Transferencias de capital a gobiernos municipales	6,867,393.00	2,746,957.00	4,120,436.00
San Pedro del Norte	11,987,382.00	3,961,813.00	8,025,569.00
Transferencias corrientes a gobiernos municipales	5,354,483.00	1,308,653.00	4,045,830.00
Transferencias de capital a gobiernos municipales	6,632,899.00	2,653,160.00	3,979,739.00
San Francisco del Norte	12,956,343.00	4,126,289.00	8,830,054.00
Transferencias corrientes a gobiernos municipales	6,825,717.00	1,674,039.00	5,151,678.00
Transferencias de capital a gobiernos municipales	6,130,626.00	2,452,250.00	3,678,376.00
Cinco Pinos	13,425,202.00	4,272,544.00	9,152,658.00
Transferencias corrientes a gobiernos municipales	7,093,161.00	1,739,728.00	5,353,433.00
Transferencias de capital a gobiernos municipales	6,332,041.00	2,532,816.00	3,799,225.00
Santo Tomás del Norte	13,667,841.00	4,332,863.00	9,334,978.00
Transferencias corrientes a gobiernos municipales	7,334,018.00	1,799,334.00	5,534,684.00
Transferencias de capital a gobiernos municipales	6,333,823.00	2,533,529.00	3,800,294.00

Cuadro No. 30

Gobierno de la República de Nicaragua
Ministerio de Hacienda y Crédito Público
TRANSFERENCIA MUNICIPAL TOTAL

Fecha : 7/4/2021
 Hora : 14:09:44
 Usuario : WVelasquez-009
 Página : 1
 de : 1

Ejercicio Presupuestario : 2021

Mes Inicial : Enero

: Marzo

Moneda : CÓRDOBA

Descripción	Presupuesto Actualizado	Devengado Acumulado	Saldo por Devengar
	A	B	(A - B)
El Viejo	27,578,879.00	9,801,214.00	17,777,665.00
Transferencias corrientes a gobiernos municipales	7,742,597.00	1,866,701.00	5,875,896.00
Transferencias de capital a gobiernos municipales	19,836,282.00	7,934,513.00	11,901,769.00
Puerto Morazán	12,153,640.00	3,883,132.00	8,270,508.00
Transferencias corrientes a gobiernos municipales	6,319,606.00	1,549,518.00	4,770,088.00
Transferencias de capital a gobiernos municipales	5,834,034.00	2,333,614.00	3,500,420.00
Somotillo	18,233,180.00	6,438,823.00	11,794,357.00
Transferencias corrientes a gobiernos municipales	5,392,447.00	1,302,530.00	4,089,917.00
Transferencias de capital a gobiernos municipales	12,840,733.00	5,136,293.00	7,704,440.00
Villanueva	17,580,804.00	6,225,146.00	11,355,658.00
Transferencias corrientes a gobiernos municipales	5,088,165.00	1,228,090.00	3,860,075.00
Transferencias de capital a gobiernos municipales	12,492,639.00	4,997,056.00	7,495,583.00
Chinandega	62,073,033.00	22,676,365.00	39,396,668.00
Transferencias corrientes a gobiernos municipales	13,317,760.00	3,174,256.00	10,143,504.00
Transferencias de capital a gobiernos municipales	48,755,273.00	19,502,109.00	29,253,164.00
El Realejo	11,132,439.00	3,668,975.00	7,463,464.00
Transferencias corrientes a gobiernos municipales	5,041,136.00	1,232,454.00	3,808,682.00

Cuadro No. 30

**Gobierno de la República de Nicaragua
Ministerio de Hacienda y Crédito Público
TRANSFERENCIA MUNICIPAL TOTAL**

Fecha : 7/4/2021
 Hora : 14:09:44
 Usuario : WVelasquez-009
 Página : 1
 de : 1

Ejercicio Presupuestario : 2021

Mes Inicial : Enero

: Marzo

Moneda : CÓRDOBA

Descripción	Presupuesto Actualizado	Devengado Acumulado	Saldo por Devengar
	A	B	(A - B)
Transferencias de capital a gobiernos municipales	6,091,303.00	2,436,521.00	3,654,782.00
Corinto	12,742,671.00	4,370,066.00	8,372,605.00
Transferencias corrientes a gobiernos municipales	4,634,297.00	1,126,716.00	3,507,581.00
Transferencias de capital a gobiernos municipales	8,108,374.00	3,243,350.00	4,865,024.00
Chichigalpa	21,736,661.00	7,458,237.00	14,278,424.00
Transferencias corrientes a gobiernos municipales	7,880,577.00	1,915,803.00	5,964,774.00
Transferencias de capital a gobiernos municipales	13,856,084.00	5,542,434.00	8,313,650.00
Posoltega	11,783,658.00	3,992,192.00	7,791,466.00
Transferencias corrientes a gobiernos municipales	4,612,088.00	1,123,564.00	3,488,524.00
Transferencias de capital a gobiernos municipales	7,171,570.00	2,868,628.00	4,302,942.00
Achuapa	12,727,861.00	4,107,098.00	8,620,763.00
Transferencias corrientes a gobiernos municipales	6,348,171.00	1,555,222.00	4,792,949.00
Transferencias de capital a gobiernos municipales	6,379,690.00	2,551,876.00	3,827,814.00
El Sauce	15,932,003.00	5,549,122.00	10,382,881.00
Transferencias corrientes a gobiernos municipales	5,225,656.00	1,266,583.00	3,959,073.00
Transferencias de capital a gobiernos municipales	10,706,347.00	4,282,539.00	6,423,808.00
Santa Rosa del Peñón	12,934,919.00	4,168,288.00	8,766,631.00

Cuadro No. 30

Gobierno de la República de Nicaragua
Ministerio de Hacienda y Crédito Público
TRANSFERENCIA MUNICIPAL TOTAL

Fecha : 7/4/2021
 Hora : 14:09:44
 Usuario : WVelasquez-009
 Página : 1
 de : 1

Ejercicio Presupuestario : 2021

Mes Inicial : Enero

: Marzo

Moneda : CÓRDOBA

Descripción	Presupuesto Actualizado	Devengado Acumulado	Saldo por Devengar
	A	B	(A - B)
Transferencias corrientes a gobiernos municipales	6,488,958.00	1,589,904.00	4,899,054.00
Transferencias de capital a gobiernos municipales	6,445,961.00	2,578,384.00	3,867,577.00
El Jicaral	11,687,651.00	3,966,060.00	7,721,591.00
Transferencias corrientes a gobiernos municipales	4,531,880.00	1,103,752.00	3,428,128.00
Transferencias de capital a gobiernos municipales	7,155,771.00	2,862,308.00	4,293,463.00
Larreynaga - Malpaisillo	17,381,108.00	5,961,703.00	11,419,405.00
Transferencias corrientes a gobiernos municipales	6,315,250.00	1,535,360.00	4,779,890.00
Transferencias de capital a gobiernos municipales	11,065,858.00	4,426,343.00	6,639,515.00
Telica	14,957,223.00	5,074,442.00	9,882,781.00
Transferencias corrientes a gobiernos municipales	5,807,021.00	1,414,361.00	4,392,660.00
Transferencias de capital a gobiernos municipales	9,150,202.00	3,660,081.00	5,490,121.00
Quezalguaque	11,481,297.00	3,854,667.00	7,626,630.00
Transferencias corrientes a gobiernos municipales	4,727,670.00	1,153,216.00	3,574,454.00
Transferencias de capital a gobiernos municipales	6,753,627.00	2,701,451.00	4,052,176.00
León	78,815,796.00	28,987,075.00	49,828,721.00
Transferencias corrientes a gobiernos municipales	15,614,698.00	3,706,636.00	11,908,062.00
Transferencias de capital a gobiernos municipales	63,201,098.00	25,280,439.00	37,920,659.00

Cuadro No. 30

Gobierno de la República de Nicaragua
Ministerio de Hacienda y Crédito Público
TRANSFERENCIA MUNICIPAL TOTAL

Fecha : 7/4/2021
 Hora : 14:09:44
 Usuario : WVelasquez-009
 Página : 1

Ejercicio Presupuestario : 2021

Mes Inicial : Enero

: Marzo

Moneda : CÓRDOBA

Descripción	Presupuesto Actualizado	Devengado Acumulado	Saldo por Devengar
	A	B	(A - B)
La Paz Centro	14,605,381.00	5,035,992.00	9,569,389.00
Transferencias corrientes a gobiernos municipales	5,130,983.00	1,246,233.00	3,884,750.00
Transferencias de capital a gobiernos municipales	9,474,398.00	3,789,759.00	5,684,639.00
Nagarote	23,173,436.00	8,273,078.00	14,900,358.00
Transferencias corrientes a gobiernos municipales	6,255,762.00	1,506,008.00	4,749,754.00
Transferencias de capital a gobiernos municipales	16,917,674.00	6,767,070.00	10,150,604.00
Rancho Grande	22,380,987.00	8,122,381.00	14,258,606.00
Transferencias corrientes a gobiernos municipales	5,160,401.00	1,234,147.00	3,926,254.00
Transferencias de capital a gobiernos municipales	17,220,586.00	6,888,234.00	10,332,352.00
Rio Blanco	20,646,395.00	7,434,253.00	13,212,142.00
Transferencias corrientes a gobiernos municipales	5,151,255.00	1,236,197.00	3,915,058.00
Transferencias de capital a gobiernos municipales	15,495,140.00	6,198,056.00	9,297,084.00
El Tuma - La Dalia	25,835,957.00	8,940,275.00	16,895,682.00
Transferencias corrientes a gobiernos municipales	8,863,453.00	2,151,273.00	6,712,180.00
Transferencias de capital a gobiernos municipales	16,972,504.00	6,789,002.00	10,183,502.00
San Isidro	13,101,731.00	4,453,388.00	8,648,343.00
Transferencias corrientes a gobiernos municipales	5,030,332.00	1,224,828.00	3,805,504.00

Cuadro No. 30

Gobierno de la República de Nicaragua
Ministerio de Hacienda y Crédito Público
TRANSFERENCIA MUNICIPAL TOTAL

Fecha : 7/4/2021
 Hora : 14:09:44
 Usuario : WVelasquez-009
 Página : 1
 de : 1

Ejercicio Presupuestario : 2021

Mes Inicial : Enero

: Marzo

Moneda : CÓRDOBA

Descripción	Presupuesto Actualizado	Devengado Acumulado	Saldo por Devengar
	A	B	(A - B)
Transferencias de capital a gobiernos municipales	8,071,399.00	3,228,560.00	4,842,839.00
Sébaco	19,564,713.00	6,907,103.00	12,657,610.00
Transferencias corrientes a gobiernos municipales	5,799,134.00	1,400,871.00	4,398,263.00
Transferencias de capital a gobiernos municipales	13,765,579.00	5,506,232.00	8,259,347.00
Matagalpa	65,016,443.00	23,679,108.00	41,337,335.00
Transferencias corrientes a gobiernos municipales	14,432,855.00	3,445,673.00	10,987,182.00
Transferencias de capital a gobiernos municipales	50,583,588.00	20,233,435.00	30,350,153.00
San Ramón	17,380,678.00	5,978,741.00	11,401,937.00
Transferencias corrientes a gobiernos municipales	6,200,527.00	1,506,681.00	4,693,846.00
Transferencias de capital a gobiernos municipales	11,180,151.00	4,472,060.00	6,708,091.00
Matiguás	19,852,768.00	7,087,057.00	12,765,711.00
Transferencias corrientes a gobiernos municipales	5,362,780.00	1,291,062.00	4,071,718.00
Transferencias de capital a gobiernos municipales	14,489,988.00	5,795,995.00	8,693,993.00
Muy Muy	11,556,161.00	3,965,766.00	7,590,395.00
Transferencias corrientes a gobiernos municipales	4,185,386.00	1,017,456.00	3,167,930.00
Transferencias de capital a gobiernos municipales	7,370,775.00	2,948,310.00	4,422,465.00
Esquipulas	13,094,592.00	4,271,994.00	8,822,598.00

Cuadro No. 30

Gobierno de la República de Nicaragua
Ministerio de Hacienda y Crédito Público
TRANSFERENCIA MUNICIPAL TOTAL

Fecha : 7/4/2021
 Hora : 14:09:44
 Usuario : WVelasquez-009
 Página : 1
 de : 1

Ejercicio Presupuestario : 2021

Mes Inicial : Enero

: Marzo

Moneda : CÓRDOBA

Descripción	Presupuesto Actualizado	Devengado Acumulado	Saldo por Devengar
	A	B	(A - B)
Transferencias corrientes a gobiernos municipales	6,220,706.00	1,522,440.00	4,698,266.00
Transferencias de capital a gobiernos municipales	6,873,886.00	2,749,554.00	4,124,332.00
San Dionisio	12,846,099.00	4,110,454.00	8,735,645.00
Transferencias corrientes a gobiernos municipales	6,639,133.00	1,627,668.00	5,011,465.00
Transferencias de capital a gobiernos municipales	6,206,966.00	2,482,786.00	3,724,180.00
Terrabona	12,239,089.00	4,022,608.00	8,216,481.00
Transferencias corrientes a gobiernos municipales	5,616,202.00	1,373,453.00	4,242,749.00
Transferencias de capital a gobiernos municipales	6,622,887.00	2,649,155.00	3,973,732.00
Ciudad Darío	22,740,640.00	7,957,182.00	14,783,458.00
Transferencias corrientes a gobiernos municipales	7,214,809.00	1,746,850.00	5,467,959.00
Transferencias de capital a gobiernos municipales	15,525,831.00	6,210,332.00	9,315,499.00
San José de los Remates	7,656,478.00	2,246,330.00	5,410,148.00
Transferencias corrientes a gobiernos municipales	5,314,139.00	1,309,394.00	4,004,745.00
Transferencias de capital a gobiernos municipales	2,342,339.00	936,936.00	1,405,403.00
Boaco	34,640,097.00	12,428,034.00	22,212,063.00
Transferencias corrientes a gobiernos municipales	8,942,707.00	2,149,078.00	6,793,629.00
Transferencias de capital a gobiernos municipales	25,697,390.00	10,278,956.00	15,418,434.00

Cuadro No. 30

Gobierno de la República de Nicaragua
Ministerio de Hacienda y Crédito Público
TRANSFERENCIA MUNICIPAL TOTAL

Fecha : 7/4/2021
 Hora : 14:09:44
 Usuario : WVelasquez-009
 Página : 1
 de : 1

Ejercicio Presupuestario : 2021

Mes Inicial : Enero

: Marzo

Moneda : CÓRDOBA

Descripción	Presupuesto Actualizado	Devengado Acumulado	Saldo por Devengar
	A	B	(A - B)
Camoapa	8,313,820.00	2,378,230.00	5,935,590.00
Transferencias corrientes a gobiernos municipales	6,176,757.00	1,523,405.00	4,653,352.00
Transferencias de capital a gobiernos municipales	2,137,063.00	854,825.00	1,282,238.00
Santa Lucía	12,648,064.00	4,105,149.00	8,542,915.00
Transferencias corrientes a gobiernos municipales	6,149,711.00	1,505,808.00	4,643,903.00
Transferencias de capital a gobiernos municipales	6,498,353.00	2,599,341.00	3,899,012.00
Teustepe	16,930,138.00	5,920,294.00	11,009,844.00
Transferencias corrientes a gobiernos municipales	5,396,243.00	1,306,736.00	4,089,507.00
Transferencias de capital a gobiernos municipales	11,533,895.00	4,613,558.00	6,920,337.00
San Lorenzo	13,446,638.00	4,429,953.00	9,016,685.00
Transferencias corrientes a gobiernos municipales	6,100,564.00	1,491,523.00	4,609,041.00
Transferencias de capital a gobiernos municipales	7,346,074.00	2,938,430.00	4,407,644.00
San Francisco Libre	11,861,363.00	3,928,279.00	7,933,084.00
Transferencias corrientes a gobiernos municipales	5,244,092.00	1,281,371.00	3,962,721.00
Transferencias de capital a gobiernos municipales	6,617,271.00	2,646,908.00	3,970,363.00
Tipitapa	28,073,818.00	9,872,341.00	18,201,477.00
Transferencias corrientes a gobiernos municipales	8,580,004.00	2,074,815.00	6,505,189.00

Cuadro No. 30

**Gobierno de la República de Nicaragua
Ministerio de Hacienda y Crédito Público
TRANSFERENCIA MUNICIPAL TOTAL**

Fecha : 7/4/2021
 Hora : 14:09:44
 Usuario : WVelasquez-009
 Página : 1
 de : 1

Ejercicio Presupuestario : 2021

Mes Inicial : Enero

: Marzo

Moneda : CÓRDOBA

Descripción	Presupuesto Actualizado	Devengado Acumulado	Saldo por Devengar
	A	B	(A - B)
Transferencias de capital a gobiernos municipales	19,493,814.00	7,797,526.00	11,696,288.00
Mateare	17,454,215.00	6,205,575.00	11,248,640.00
Transferencias corrientes a gobiernos municipales	4,883,178.00	1,177,160.00	3,706,018.00
Transferencias de capital a gobiernos municipales	12,571,037.00	5,028,415.00	7,542,622.00
Villa El Carmen	14,616,759.00	5,107,347.00	9,509,412.00
Transferencias corrientes a gobiernos municipales	4,685,442.00	1,134,820.00	3,550,622.00
Transferencias de capital a gobiernos municipales	9,931,317.00	3,972,527.00	5,958,790.00
Ciudad Sandino	36,554,485.00	13,179,767.00	23,374,718.00
Transferencias corrientes a gobiernos municipales	9,004,281.00	2,159,685.00	6,844,596.00
Transferencias de capital a gobiernos municipales	27,550,204.00	11,020,082.00	16,530,122.00
Managua	270,434,481.00	0.00	270,434,481.00
Transferencias corrientes a gobiernos municipales	6,241,343.00	0.00	6,241,343.00
Transferencias de capital a gobiernos municipales	264,193,138.00	0.00	264,193,138.00
Ticuantepé	18,436,138.00	6,615,004.00	11,821,134.00
Transferencias corrientes a gobiernos municipales	4,755,735.00	1,142,843.00	3,612,892.00
Transferencias de capital a gobiernos municipales	13,680,403.00	5,472,161.00	8,208,242.00
El Crucero	11,756,604.00	3,998,070.00	7,758,534.00

Cuadro No. 30

Gobierno de la República de Nicaragua
Ministerio de Hacienda y Crédito Público
TRANSFERENCIA MUNICIPAL TOTAL

Fecha : 7/4/2021
 Hora : 14:09:44
 Usuario : WVelasquez-009
 Página : 1
 de : 1

Ejercicio Presupuestario : 2021

Mes Inicial : Enero

: Marzo

Moneda : CÓRDOBA

Descripción	Presupuesto Actualizado	Devengado Acumulado	Saldo por Devengar
	A	B	(A - B)
Transferencias corrientes a gobiernos municipales	4,501,192.00	1,095,905.00	3,405,287.00
Transferencias de capital a gobiernos municipales	7,255,412.00	2,902,165.00	4,353,247.00
San Rafael del Sur	18,978,576.00	6,630,026.00	12,348,550.00
Transferencias corrientes a gobiernos municipales	6,093,059.00	1,475,819.00	4,617,240.00
Transferencias de capital a gobiernos municipales	12,885,517.00	5,154,207.00	7,731,310.00
Nindirí	21,644,155.00	7,704,384.00	13,939,771.00
Transferencias corrientes a gobiernos municipales	5,994,454.00	1,444,504.00	4,549,950.00
Transferencias de capital a gobiernos municipales	15,649,701.00	6,259,880.00	9,389,821.00
Masaya	81,027,786.00	29,908,931.00	51,118,855.00
Transferencias corrientes a gobiernos municipales	15,330,774.00	3,630,126.00	11,700,648.00
Transferencias de capital a gobiernos municipales	65,697,012.00	26,278,805.00	39,418,207.00
Tisma	10,181,665.00	3,171,848.00	7,009,817.00
Transferencias corrientes a gobiernos municipales	5,835,758.00	1,433,485.00	4,402,273.00
Transferencias de capital a gobiernos municipales	4,345,907.00	1,738,363.00	2,607,544.00
La Concepción	17,772,314.00	6,231,378.00	11,540,936.00
Transferencias corrientes a gobiernos municipales	5,554,122.00	1,344,101.00	4,210,021.00
Transferencias de capital a gobiernos municipales	12,218,192.00	4,887,277.00	7,330,915.00

Cuadro No. 30

Gobierno de la República de Nicaragua
Ministerio de Hacienda y Crédito Público
TRANSFERENCIA MUNICIPAL TOTAL

Fecha : 7/4/2021
 Hora : 14:09:44
 Usuario : WVelasquez-009
 Página : 1
 de : 1

Ejercicio Presupuestario : 2021

Mes Inicial : Enero

: Marzo

Moneda : CÓRDOBA

Descripción	Presupuesto Actualizado	Devengado Acumulado	Saldo por Devengar
	A	B	(A - B)
Masatepe	16,896,283.00	5,591,811.00	11,304,472.00
Transferencias corrientes a gobiernos municipales	7,496,402.00	1,831,859.00	5,664,543.00
Transferencias de capital a gobiernos municipales	9,399,881.00	3,759,952.00	5,639,929.00
Nandasmo	9,819,120.00	3,107,080.00	6,712,040.00
Transferencias corrientes a gobiernos municipales	5,306,789.00	1,302,148.00	4,004,641.00
Transferencias de capital a gobiernos municipales	4,512,331.00	1,804,932.00	2,707,399.00
Catarina	15,147,007.00	5,386,990.00	9,760,017.00
Transferencias corrientes a gobiernos municipales	4,226,310.00	1,018,711.00	3,207,599.00
Transferencias de capital a gobiernos municipales	10,920,697.00	4,368,279.00	6,552,418.00
San Juan de Oriente	12,740,082.00	4,278,366.00	8,461,716.00
Transferencias corrientes a gobiernos municipales	5,238,786.00	1,277,848.00	3,960,938.00
Transferencias de capital a gobiernos municipales	7,501,296.00	3,000,518.00	4,500,778.00
Niquinohomo	17,313,163.00	5,712,661.00	11,600,502.00
Transferencias corrientes a gobiernos municipales	7,795,476.00	1,905,586.00	5,889,890.00
Transferencias de capital a gobiernos municipales	9,517,687.00	3,807,075.00	5,710,612.00
Comalapa	11,571,896.00	3,769,073.00	7,802,823.00
Transferencias corrientes a gobiernos municipales	5,538,379.00	1,355,666.00	4,182,713.00

Cuadro No. 30

Gobierno de la República de Nicaragua
Ministerio de Hacienda y Crédito Público
TRANSFERENCIA MUNICIPAL TOTAL

Fecha : 7/4/2021
 Hora : 14:09:44
 Usuario : WVelasquez-009
 Página : 1
 de : 1

Ejercicio Presupuestario : 2021

Mes Inicial : Enero

: Marzo

Moneda : CÓRDOBA

Descripción	Presupuesto Actualizado	Devengado Acumulado	Saldo por Devengar
	A	B	(A - B)
Transferencias de capital a gobiernos municipales	6,033,517.00	2,413,407.00	3,620,110.00
San Francisco de Cuapa	8,005,253.00	1,401,522.00	6,603,731.00
Transferencias corrientes a gobiernos municipales	5,686,141.00	1,401,522.00	4,284,619.00
Transferencias de capital a gobiernos municipales	2,319,112.00	0.00	2,319,112.00
Juigalpa	38,562,831.00	13,926,430.00	24,636,401.00
Transferencias corrientes a gobiernos municipales	9,348,629.00	2,240,749.00	7,107,880.00
Transferencias de capital a gobiernos municipales	29,214,202.00	11,685,681.00	17,528,521.00
La Libertad	10,995,038.00	3,734,195.00	7,260,843.00
Transferencias corrientes a gobiernos municipales	4,242,207.00	1,033,063.00	3,209,144.00
Transferencias de capital a gobiernos municipales	6,752,831.00	2,701,132.00	4,051,699.00
Santo Domingo	7,748,281.00	0.00	7,748,281.00
Transferencias corrientes a gobiernos municipales	3,675,822.00	0.00	3,675,822.00
Transferencias de capital a gobiernos municipales	4,072,459.00	0.00	4,072,459.00
Santo Tomás	12,866,476.00	4,465,601.00	8,400,875.00
Transferencias corrientes a gobiernos municipales	4,325,486.00	1,049,205.00	3,276,281.00
Transferencias de capital a gobiernos municipales	8,540,990.00	3,416,396.00	5,124,594.00
San Pedro de Lóvago	7,890,551.00	2,583,982.00	5,306,569.00

Cuadro No. 30

Gobierno de la República de Nicaragua
Ministerio de Hacienda y Crédito Público
TRANSFERENCIA MUNICIPAL TOTAL

Fecha : 7/4/2021
 Hora : 14:09:44
 Usuario : WVelasquez-009
 Página : 1
 de : 1

Ejercicio Presupuestario : 2021

Mes Inicial : Enero

: Marzo

Moneda : CÓRDOBA

Descripción	Presupuesto Actualizado	Devengado Acumulado	Saldo por Devengar
	A	B	(A - B)
Transferencias corrientes a gobiernos municipales	3,683,422.00	901,130.00	2,782,292.00
Transferencias de capital a gobiernos municipales	4,207,129.00	1,682,852.00	2,524,277.00
Acoyapa	13,446,386.00	4,689,842.00	8,756,544.00
Transferencias corrientes a gobiernos municipales	4,367,322.00	1,058,216.00	3,309,106.00
Transferencias de capital a gobiernos municipales	9,079,064.00	3,631,626.00	5,447,438.00
Villa Sandino	15,115,784.00	5,379,419.00	9,736,365.00
Transferencias corrientes a gobiernos municipales	4,194,029.00	1,010,717.00	3,183,312.00
Transferencias de capital a gobiernos municipales	10,921,755.00	4,368,702.00	6,553,053.00
El Coral	10,118,434.00	3,408,117.00	6,710,317.00
Transferencias corrientes a gobiernos municipales	4,093,068.00	997,971.00	3,095,097.00
Transferencias de capital a gobiernos municipales	6,025,366.00	2,410,146.00	3,615,220.00
Diriá	12,943,469.00	4,389,490.00	8,553,979.00
Transferencias corrientes a gobiernos municipales	5,036,920.00	1,226,870.00	3,810,050.00
Transferencias de capital a gobiernos municipales	7,906,549.00	3,162,620.00	4,743,929.00
Diriomo	14,813,726.00	5,068,210.00	9,745,516.00
Transferencias corrientes a gobiernos municipales	5,468,314.00	1,330,045.00	4,138,269.00
Transferencias de capital a gobiernos municipales	9,345,412.00	3,738,165.00	5,607,247.00

Cuadro No. 30

Gobierno de la República de Nicaragua
Ministerio de Hacienda y Crédito Público
TRANSFERENCIA MUNICIPAL TOTAL

Fecha : 7/4/2021
 Hora : 14:09:44
 Usuario : WVelasquez-009
 Página : 1
 de : 1

Ejercicio Presupuestario : 2021

Mes Inicial : Enero

: Marzo

Moneda : CÓRDOBA

Descripción	Presupuesto Actualizado	Devengado Acumulado	Saldo por Devengar
	A	B	(A - B)
Granada	54,459,600.00	20,028,811.00	34,430,789.00
Transferencias corrientes a gobiernos municipales	10,792,543.00	2,561,988.00	8,230,555.00
Transferencias de capital a gobiernos municipales	43,667,057.00	17,466,823.00	26,200,234.00
Nandaime	19,423,017.00	6,786,493.00	12,636,524.00
Transferencias corrientes a gobiernos municipales	6,227,702.00	1,508,367.00	4,719,335.00
Transferencias de capital a gobiernos municipales	13,195,315.00	5,278,126.00	7,917,189.00
San Marcos	15,224,399.00	5,300,378.00	9,924,021.00
Transferencias corrientes a gobiernos municipales	5,008,809.00	1,214,142.00	3,794,667.00
Transferencias de capital a gobiernos municipales	10,215,590.00	4,086,236.00	6,129,354.00
Jinotepe	30,252,591.00	10,634,037.00	19,618,554.00
Transferencias corrientes a gobiernos municipales	9,275,793.00	2,243,318.00	7,032,475.00
Transferencias de capital a gobiernos municipales	20,976,798.00	8,390,719.00	12,586,079.00
Dolores	12,850,896.00	4,317,490.00	8,533,406.00
Transferencias corrientes a gobiernos municipales	5,271,618.00	1,285,779.00	3,985,839.00
Transferencias de capital a gobiernos municipales	7,579,278.00	3,031,711.00	4,547,567.00
Diriamba	28,741,612.00	10,433,063.00	18,308,549.00
Transferencias corrientes a gobiernos municipales	6,611,519.00	1,581,026.00	5,030,493.00

Cuadro No. 30

**Gobierno de la República de Nicaragua
Ministerio de Hacienda y Crédito Público
TRANSFERENCIA MUNICIPAL TOTAL**

Fecha : 7/4/2021
Hora : 14:09:44
Usuario : WVelasquez-009
Página : 1

Ejercicio Presupuestario : 2021

Mes Inicial : Enero

: Marzo

Moneda : CÓRDOBA

Descripción	Presupuesto Actualizado	Devengado Acumulado	Saldo por Devengar
	A	B	(A - B)
Transferencias de capital a gobiernos municipales	22,130,093.00	8,852,037.00	13,278,056.00
El Rosario	12,881,671.00	4,156,921.00	8,724,750.00
Transferencias corrientes a gobiernos municipales	6,423,616.00	1,573,699.00	4,849,917.00
Transferencias de capital a gobiernos municipales	6,458,055.00	2,583,222.00	3,874,833.00
La Paz de Carazo	13,208,336.00	4,254,753.00	8,953,583.00
Transferencias corrientes a gobiernos municipales	6,637,077.00	1,626,249.00	5,010,828.00
Transferencias de capital a gobiernos municipales	6,571,259.00	2,628,504.00	3,942,755.00
Santa Teresa	15,324,361.00	5,194,696.00	10,129,665.00
Transferencias corrientes a gobiernos municipales	5,978,245.00	1,456,250.00	4,521,995.00
Transferencias de capital a gobiernos municipales	9,346,116.00	3,738,446.00	5,607,670.00
La Conquista	14,538,891.00	4,852,053.00	9,686,838.00
Transferencias corrientes a gobiernos municipales	6,181,051.00	1,508,917.00	4,672,134.00
Transferencias de capital a gobiernos municipales	8,357,840.00	3,343,136.00	5,014,704.00
Tola	16,166,780.00	5,570,991.00	10,595,789.00
Transferencias corrientes a gobiernos municipales	5,702,035.00	1,385,093.00	4,316,942.00
Transferencias de capital a gobiernos municipales	10,464,745.00	4,185,898.00	6,278,847.00
Belén	12,348,790.00	4,109,175.00	8,239,615.00

Cuadro No. 30

**Gobierno de la República de Nicaragua
Ministerio de Hacienda y Crédito Público
TRANSFERENCIA MUNICIPAL TOTAL**

Fecha : 7/4/2021
 Hora : 14:09:44
 Usuario : WVelasquez-009
 Página : 1
 de : 1

Ejercicio Presupuestario : 2021

Mes Inicial : Enero

: Marzo

Moneda : CÓRDOBA

Descripción	Presupuesto Actualizado	Devengado Acumulado	Saldo por Devengar
	A	B	(A - B)
Transferencias corrientes a gobiernos municipales	5,329,797.00	1,301,578.00	4,028,219.00
Transferencias de capital a gobiernos municipales	7,018,993.00	2,807,597.00	4,211,396.00
Potosí	9,608,271.00	3,245,047.00	6,363,224.00
Transferencias corrientes a gobiernos municipales	3,828,267.00	933,045.00	2,895,222.00
Transferencias de capital a gobiernos municipales	5,780,004.00	2,312,002.00	3,468,002.00
Buenos Aires	12,157,061.00	3,991,556.00	8,165,505.00
Transferencias corrientes a gobiernos municipales	5,605,835.00	1,371,066.00	4,234,769.00
Transferencias de capital a gobiernos municipales	6,551,226.00	2,620,490.00	3,930,736.00
Moyogalpa	12,176,282.00	4,054,861.00	8,121,421.00
Transferencias corrientes a gobiernos municipales	5,234,736.00	1,278,243.00	3,956,493.00
Transferencias de capital a gobiernos municipales	6,941,546.00	2,776,618.00	4,164,928.00
Altagracia	18,290,686.00	6,515,846.00	11,774,840.00
Transferencias corrientes a gobiernos municipales	5,031,346.00	1,212,110.00	3,819,236.00
Transferencias de capital a gobiernos municipales	13,259,340.00	5,303,736.00	7,955,604.00
San Jorge	12,542,852.00	4,375,245.00	8,167,607.00
Transferencias corrientes a gobiernos municipales	4,070,258.00	986,207.00	3,084,051.00
Transferencias de capital a gobiernos municipales	8,472,594.00	3,389,038.00	5,083,556.00

Cuadro No. 30

Gobierno de la República de Nicaragua
Ministerio de Hacienda y Crédito Público
TRANSFERENCIA MUNICIPAL TOTAL

Fecha : 7/4/2021
 Hora : 14:09:44
 Usuario : WVelasquez-009
 Página : 1
 de : 1

Ejercicio Presupuestario : 2021

Mes Inicial : Enero

: Marzo

Moneda : CÓRDOBA

Descripción	Presupuesto Actualizado	Devengado Acumulado	Saldo por Devengar
	A	B	(A - B)
Rivas	34,753,623.00	12,467,940.00	22,285,683.00
Transferencias corrientes a gobiernos municipales	8,977,492.00	2,157,488.00	6,820,004.00
Transferencias de capital a gobiernos municipales	25,776,131.00	10,310,452.00	15,465,679.00
San Juan del Sur	17,410,047.00	6,168,701.00	11,241,346.00
Transferencias corrientes a gobiernos municipales	5,011,948.00	1,209,461.00	3,802,487.00
Transferencias de capital a gobiernos municipales	12,398,099.00	4,959,240.00	7,438,859.00
Cárdenas	13,090,774.00	4,475,969.00	8,614,805.00
Transferencias corrientes a gobiernos municipales	4,850,752.00	1,179,960.00	3,670,792.00
Transferencias de capital a gobiernos municipales	8,240,022.00	3,296,009.00	4,944,013.00
Morrito	11,063,321.00	4,577,201.00	6,486,120.00
Transferencias corrientes a gobiernos municipales	3,707,200.00	899,141.00	2,808,059.00
Transferencias de capital a gobiernos municipales	7,356,121.00	3,678,060.00	3,678,061.00
El Almendro	4,559,492.00	1,380,519.00	3,178,973.00
Transferencias corrientes a gobiernos municipales	3,551,307.00	876,427.00	2,674,880.00
Transferencias de capital a gobiernos municipales	1,008,185.00	504,092.00	504,093.00
San Miguelito	11,430,629.00	4,588,894.00	6,841,735.00
Transferencias corrientes a gobiernos municipales	4,391,375.00	1,069,267.00	3,322,108.00

Cuadro No. 30

**Gobierno de la República de Nicaragua
Ministerio de Hacienda y Crédito Público
TRANSFERENCIA MUNICIPAL TOTAL**

Fecha : 7/4/2021
 Hora : 14:09:44
 Usuario : WVelasquez-009
 Página : 1
 de : 1

Ejercicio Presupuestario : 2021

Mes Inicial : Enero

: Marzo

Moneda : CÓRDOBA

Descripción	Presupuesto Actualizado	Devengado Acumulado	Saldo por Devengar
	A	B	(A - B)
Transferencias de capital a gobiernos municipales	7,039,254.00	3,519,627.00	3,519,627.00
San Carlos	29,511,559.00	12,437,887.00	17,073,672.00
Transferencias corrientes a gobiernos municipales	8,976,456.00	2,170,335.00	6,806,121.00
Transferencias de capital a gobiernos municipales	20,535,103.00	10,267,552.00	10,267,551.00
El Castillo	14,215,000.00	5,862,852.00	8,352,148.00
Transferencias corrientes a gobiernos municipales	4,836,436.00	1,173,570.00	3,662,866.00
Transferencias de capital a gobiernos municipales	9,378,564.00	4,689,282.00	4,689,282.00
San Juan de Nicaragua	13,428,289.00	5,293,203.00	8,135,086.00
Transferencias corrientes a gobiernos municipales	5,549,490.00	1,353,803.00	4,195,687.00
Transferencias de capital a gobiernos municipales	7,878,799.00	3,939,400.00	3,939,399.00
Waspam	19,549,023.00	7,750,059.00	11,798,964.00
Transferencias corrientes a gobiernos municipales	7,902,316.00	1,926,705.00	5,975,611.00
Transferencias de capital a gobiernos municipales	11,646,707.00	5,823,354.00	5,823,353.00
Puerto Cabezas	31,854,382.00	13,086,550.00	18,767,832.00
Transferencias corrientes a gobiernos municipales	11,044,013.00	2,681,366.00	8,362,647.00
Transferencias de capital a gobiernos municipales	20,810,369.00	10,405,184.00	10,405,185.00
Rosita	18,431,512.00	7,696,459.00	10,735,053.00

Cuadro No. 30

**Gobierno de la República de Nicaragua
Ministerio de Hacienda y Crédito Público
TRANSFERENCIA MUNICIPAL TOTAL**

Fecha : 7/4/2021
 Hora : 14:09:44
 Usuario : WVelasquez-009
 Página : 1
 de : 1

Ejercicio Presupuestario : 2021

Mes Inicial : Enero

: Marzo

Moneda : CÓRDOBA

Descripción	Presupuesto Actualizado	Devengado Acumulado	Saldo por Devengar
	A	B	(A - B)
Transferencias corrientes a gobiernos municipales	5,892,867.00	1,427,137.00	4,465,730.00
Transferencias de capital a gobiernos municipales	12,538,645.00	6,269,322.00	6,269,323.00
Bonanza	17,760,514.00	7,225,719.00	10,534,795.00
Transferencias corrientes a gobiernos municipales	6,440,545.00	1,565,735.00	4,874,810.00
Transferencias de capital a gobiernos municipales	11,319,969.00	5,659,984.00	5,659,985.00
Waslala	23,516,061.00	9,888,569.00	13,627,492.00
Transferencias corrientes a gobiernos municipales	7,242,684.00	1,751,881.00	5,490,803.00
Transferencias de capital a gobiernos municipales	16,273,377.00	8,136,688.00	8,136,689.00
Mulukukú	6,997,442.00	0.00	6,997,442.00
Transferencias corrientes a gobiernos municipales	5,812,524.00	0.00	5,812,524.00
Transferencias de capital a gobiernos municipales	1,184,918.00	0.00	1,184,918.00
Siuna	29,271,426.00	12,554,214.00	16,717,212.00
Transferencias corrientes a gobiernos municipales	8,033,287.00	1,935,144.00	6,098,143.00
Transferencias de capital a gobiernos municipales	21,238,139.00	10,619,070.00	10,619,069.00
Prinzapolka	14,531,295.00	5,467,541.00	9,063,754.00
Transferencias corrientes a gobiernos municipales	7,047,117.00	1,725,452.00	5,321,665.00
Transferencias de capital a gobiernos municipales	7,484,178.00	3,742,089.00	3,742,089.00

Cuadro No. 30

Gobierno de la República de Nicaragua
Ministerio de Hacienda y Crédito Público
TRANSFERENCIA MUNICIPAL TOTAL

Fecha : 7/4/2021
 Hora : 14:09:44
 Usuario : WVelasquez-009
 Página : 1
 de : 1

Ejercicio Presupuestario : 2021

Mes Inicial : Enero

: Marzo

Moneda : CÓRDOBA

Descripción	Presupuesto Actualizado	Devengado Acumulado	Saldo por Devengar
	A	B	(A - B)
Paiwas	10,014,388.00	3,659,998.00	6,354,390.00
Transferencias corrientes a gobiernos municipales	5,288,646.00	1,297,127.00	3,991,519.00
Transferencias de capital a gobiernos municipales	4,725,742.00	2,362,871.00	2,362,871.00
La Cruz de Río Grande	6,595,099.00	1,918,278.00	4,676,821.00
Transferencias corrientes a gobiernos municipales	5,451,140.00	1,346,298.00	4,104,842.00
Transferencias de capital a gobiernos municipales	1,143,959.00	571,980.00	571,979.00
Desembocadura de Río Grande	12,875,904.00	4,743,956.00	8,131,948.00
Transferencias corrientes a gobiernos municipales	6,647,222.00	1,629,615.00	5,017,607.00
Transferencias de capital a gobiernos municipales	6,228,682.00	3,114,341.00	3,114,341.00
Laguna de Perlas	15,184,954.00	5,406,350.00	9,778,604.00
Transferencias corrientes a gobiernos municipales	8,592,667.00	2,110,206.00	6,482,461.00
Transferencias de capital a gobiernos municipales	6,592,287.00	3,296,144.00	3,296,143.00
El Tortuguero	6,318,794.00	1,849,971.00	4,468,823.00
Transferencias corrientes a gobiernos municipales	5,174,519.00	1,277,833.00	3,896,686.00
Transferencias de capital a gobiernos municipales	1,144,275.00	572,138.00	572,137.00
El Rama	23,017,510.00	9,816,663.00	13,200,847.00
Transferencias corrientes a gobiernos municipales	6,538,191.00	1,577,003.00	4,961,188.00

Cuadro No. 30

**Gobierno de la República de Nicaragua
Ministerio de Hacienda y Crédito Público
TRANSFERENCIA MUNICIPAL TOTAL**

Fecha : 7/4/2021
 Hora : 14:09:44
 Usuario : WVelasquez-009
 Página : 1
 de : 1

Ejercicio Presupuestario : 2021

Mes Inicial : Enero

: Marzo

Moneda : CÓRDOBA

Descripción	Presupuesto Actualizado	Devengado Acumulado	Saldo por Devengar
	A	B	(A - B)
Transferencias de capital a gobiernos municipales	16,479,319.00	8,239,660.00	8,239,659.00
El Ayote	11,240,300.00	4,682,486.00	6,557,814.00
Transferencias corrientes a gobiernos municipales	3,638,247.00	881,460.00	2,756,787.00
Transferencias de capital a gobiernos municipales	7,602,053.00	3,801,026.00	3,801,027.00
Muelle de los Bueyes	6,171,923.00	1,812,482.00	4,359,441.00
Transferencias corrientes a gobiernos municipales	5,032,199.00	1,242,620.00	3,789,579.00
Transferencias de capital a gobiernos municipales	1,139,724.00	569,862.00	569,862.00
Kukra-Hill	13,230,453.00	5,125,406.00	8,105,047.00
Transferencias corrientes a gobiernos municipales	5,826,980.00	1,423,670.00	4,403,310.00
Transferencias de capital a gobiernos municipales	7,403,473.00	3,701,736.00	3,701,737.00
Corn Island	13,221,096.00	5,262,418.00	7,958,678.00
Transferencias corrientes a gobiernos municipales	5,260,307.00	1,282,024.00	3,978,283.00
Transferencias de capital a gobiernos municipales	7,960,789.00	3,980,394.00	3,980,395.00
Bluefields	36,329,132.00	15,943,871.00	20,385,261.00
Transferencias corrientes a gobiernos municipales	8,519,491.00	2,039,051.00	6,480,440.00
Transferencias de capital a gobiernos municipales	27,809,641.00	13,904,820.00	13,904,821.00
Nueva Guinea	28,569,144.00	12,581,476.00	15,987,668.00

Cuadro No. 30

Gobierno de la República de Nicaragua
Ministerio de Hacienda y Crédito Público
TRANSFERENCIA MUNICIPAL TOTAL

Fecha : 7/4/2021
 Hora : 14:09:44
 Usuario : WVelasquez-009
 Página 1
 de 1

Ejercicio Presupuestario : 2021

Mes Inicial : Enero : Marzo

Moneda : CÓRDOBA

Descripción	Presupuesto Actualizado	Devengado Acumulado	Saldo por Devengar
	A	B	(A - B)
Transferencias corrientes a gobiernos municipales	6,526,691.00	1,560,250.00	4,966,441.00
Transferencias de capital a gobiernos municipales	22,042,453.00	11,021,226.00	11,021,227.00
Total	3,004,056,410.00	961,960,535.00	2,042,095,875.00

Cuadro No. 31

Gobierno de la República de Nicaragua

Ministerio de Hacienda y Crédito Público

TRANSFERENCIAS CORRIENTE A LAS ALCALDIAS
MUNICIPALES

Fecha : 7/4/2021

Hora : 14:17:55

Usuario : WVelasquez-009

Página 1 de 1

Ejercicio Presupuestario : 2021

Mes Inicial : Enero : Marzo

Moneda : CÓRDOBA

Descripción	Presupuesto Actualizado	Devengado Acumulado	Saldo por Devengar
	A	B	(A - B)
Gasto Corriente	959,603,086.00	227,581,545.00	732,021,541.00
TRANSFERENCIA MUNICIPAL	959,603,086.00	227,581,545.00	732,021,541.00
Jalapa	7,836,956.00	1,890,632.00	5,946,324.00
Murra	5,008,676.00	1,238,063.00	3,770,613.00
El Jícara	5,466,548.00	1,328,671.00	4,137,877.00
San Fernando	4,820,663.00	1,176,575.00	3,644,088.00
Mozonte	4,591,309.00	1,118,676.00	3,472,633.00
Dipilto	3,640,130.00	884,962.00	2,755,168.00
Macuelizo	4,919,042.00	1,200,831.00	3,718,211.00
Santa María	5,083,299.00	1,241,939.00	3,841,360.00
Ocotal	9,377,224.00	2,270,199.00	7,107,025.00
Ciudad Antigua	6,066,467.00	1,500,073.00	4,566,394.00
Quilalí	5,066,105.00	1,226,270.00	3,839,835.00
Wiwilí de Nueva Segovia	5,009,911.00	1,214,357.00	3,795,554.00
Wiwilí de Jinotega	8,853,307.00	2,189,355.00	6,663,952.00
El Cuá	6,446,788.00	0.00	6,446,788.00
San José de Bocay	6,276,504.00	1,513,082.00	4,763,422.00
Santa María de Pantasma	5,712,798.00	1,411,009.00	4,301,789.00
San Rafael del Norte	4,431,028.00	1,072,126.00	3,358,902.00
San Sebastián de Yalí	4,890,519.00	1,203,389.00	3,687,130.00
La Concordia	6,092,682.00	1,492,202.00	4,600,480.00
Jinotega	12,805,075.00	3,049,453.00	9,755,622.00
Somoto	8,868,938.00	2,134,552.00	6,734,386.00
Tototalpa	6,468,819.00	1,587,375.00	4,881,444.00

Cuadro No. 31

Gobierno de la República de Nicaragua

Ministerio de Hacienda y Crédito Público

TRANSFERENCIAS CORRIENTE A LAS ALCALDIAS

MUNICIPALES

Fecha : 7/4/2021

Hora : 14:17:55

Usuario : WVelasquez-009

Pagina 1 de 1

Ejercicio Presupuestario : 2021

Mes Inicial : Enero : Marzo

Moneda : CÓRDOBA

Descripción	Presupuesto Actualizado	Devengado Acumulado	Saldo por Devengar
	A	B	(A - B)
Telpaneca	7,189,636.00	1,763,001.00	5,426,635.00
San Juan de Río Coco	5,550,957.00	1,348,939.00	4,202,018.00
Palacagüina	6,461,709.00	1,582,745.00	4,878,964.00
Yalagüina	5,681,210.00	1,388,983.00	4,292,227.00
San Lucas	5,572,995.00	1,363,403.00	4,209,592.00
Las Sabanas	6,634,634.00	1,623,812.00	5,010,822.00
San José de Cusmapa	6,595,660.00	1,616,652.00	4,979,008.00
Pueblo Nuevo	6,934,209.00	1,699,791.00	5,234,418.00
Condega	5,400,356.00	1,310,822.00	4,089,534.00
Estelí	12,631,226.00	3,004,919.00	9,626,307.00
San Juan de Limay	6,069,438.00	1,482,219.00	4,587,219.00
La Trinidad	3,519,475.00	869,280.00	2,650,195.00
San Nicolás	5,188,306.00	1,266,938.00	3,921,368.00
San Pedro del Norte	5,354,483.00	1,308,653.00	4,045,830.00
San Francisco del Norte	6,825,717.00	1,674,039.00	5,151,678.00
Cinco Pinos	7,093,161.00	1,739,728.00	5,353,433.00
Santo Tomás del Norte	7,334,018.00	1,799,334.00	5,534,684.00
El Viejo	7,742,597.00	1,866,701.00	5,875,896.00
Puerto Morazán	6,319,606.00	1,549,518.00	4,770,088.00
Somotillo	5,392,447.00	1,302,530.00	4,089,917.00
Villanueva	5,088,165.00	1,228,090.00	3,860,075.00
Chinandega	13,317,760.00	3,174,256.00	10,143,504.00
El Realejo	5,041,136.00	1,232,454.00	3,808,682.00
Corinto	4,634,297.00	1,126,716.00	3,507,581.00

Cuadro No. 31

Gobierno de la República de Nicaragua

Ministerio de Hacienda y Crédito Público

TRANSFERENCIAS CORRIENTE A LAS ALCALDIAS

MUNICIPALES

Fecha : 7/4/2021

Hora : 14:17:55

Usuario : WVelasquez-009

Página 1 de 1

Ejercicio Presupuestario : 2021

Mes Inicial : Enero : Marzo

Moneda : CÓRDOBA

Descripción	Presupuesto Actualizado	Devengado Acumulado	Saldo por Devengar
	A	B	(A - B)
Chichigalpa	7,880,577.00	1,915,803.00	5,964,774.00
Posoltega	4,612,088.00	1,123,564.00	3,488,524.00
Achuapa	6,348,171.00	1,555,222.00	4,792,949.00
El Sauce	5,225,656.00	1,266,583.00	3,959,073.00
Santa Rosa del Peñón	6,488,958.00	1,589,904.00	4,899,054.00
El Jicaral	4,531,880.00	1,103,752.00	3,428,128.00
Larreynaga - Malpaisillo	6,315,250.00	1,535,360.00	4,779,890.00
Telica	5,807,021.00	1,414,361.00	4,392,660.00
Quezalguaque	4,727,670.00	1,153,216.00	3,574,454.00
León	15,614,698.00	3,706,636.00	11,908,062.00
La Paz Centro	5,130,983.00	1,246,233.00	3,884,750.00
Nagarote	6,255,762.00	1,506,008.00	4,749,754.00
Rancho Grande	5,160,401.00	1,234,147.00	3,926,254.00
Rio Blanco	5,151,255.00	1,236,197.00	3,915,058.00
El Tuma - La Dalia	8,863,453.00	2,151,273.00	6,712,180.00
San Isidro	5,030,332.00	1,224,828.00	3,805,504.00
Sébaco	5,799,134.00	1,400,871.00	4,398,263.00
Matagalpa	14,432,855.00	3,445,673.00	10,987,182.00
San Ramón	6,200,527.00	1,506,681.00	4,693,846.00
Matiguás	5,362,780.00	1,291,062.00	4,071,718.00
Muy Muy	4,185,386.00	1,017,456.00	3,167,930.00
Esquipulas	6,220,706.00	1,522,440.00	4,698,266.00
San Dionisio	6,639,133.00	1,627,668.00	5,011,465.00
Terrabona	5,616,202.00	1,373,453.00	4,242,749.00

Cuadro No. 31

Gobierno de la República de Nicaragua

Ministerio de Hacienda y Crédito Público

TRANSFERENCIAS CORRIENTE A LAS ALCALDIAS

MUNICIPALES

Fecha : 7/4/2021

Hora : 14:17:55

Usuario : WVelasquez-009

Pagina 1 de 1

Ejercicio Presupuestario : 2021

Mes Inicial : Enero : Marzo

Moneda : CÓRDOBA

Descripción	Presupuesto Actualizado	Devengado Acumulado	Saldo por Devengar
	A	B	(A - B)
Ciudad Darío	7,214,809.00	1,746,850.00	5,467,959.00
San José de los Remates	5,314,139.00	1,309,394.00	4,004,745.00
Boaco	8,942,707.00	2,149,078.00	6,793,629.00
Camoapa	6,176,757.00	1,523,405.00	4,653,352.00
Santa Lucía	6,149,711.00	1,505,808.00	4,643,903.00
Teustepe	5,396,243.00	1,306,736.00	4,089,507.00
San Lorenzo	6,100,564.00	1,491,523.00	4,609,041.00
San Francisco Libre	5,244,092.00	1,281,371.00	3,962,721.00
Tipitapa	8,580,004.00	2,074,815.00	6,505,189.00
Mateare	4,883,178.00	1,177,160.00	3,706,018.00
Villa El Carmen	4,685,442.00	1,134,820.00	3,550,622.00
Ciudad Sandino	9,004,281.00	2,159,685.00	6,844,596.00
Managua	6,241,343.00	0.00	6,241,343.00
Ticuantepe	4,755,735.00	1,142,843.00	3,612,892.00
El Crucero	4,501,192.00	1,095,905.00	3,405,287.00
San Rafael del Sur	6,093,059.00	1,475,819.00	4,617,240.00
Nindirí	5,994,454.00	1,444,504.00	4,549,950.00
Masaya	15,330,774.00	3,630,126.00	11,700,648.00
Tisma	5,835,758.00	1,433,485.00	4,402,273.00
La Concepción	5,554,122.00	1,344,101.00	4,210,021.00
Masatepe	7,496,402.00	1,831,859.00	5,664,543.00
Nandasmo	5,306,789.00	1,302,148.00	4,004,641.00
Catarina	4,226,310.00	1,018,711.00	3,207,599.00
San Juan de Oriente	5,238,786.00	1,277,848.00	3,960,938.00

Cuadro No. 31

Gobierno de la República de Nicaragua

Ministerio de Hacienda y Crédito Público

TRANSFERENCIAS CORRIENTE A LAS ALCALDIAS

MUNICIPALES

Fecha : 7/4/2021

Hora : 14:17:55

Usuario : WVelasquez-009

Página 1 de 1

Ejercicio Presupuestario : 2021

Mes Inicial : Enero : Marzo

Moneda : CÓRDOBA

Descripción	Presupuesto Actualizado	Devengado Acumulado	Saldo por Devengar
	A	B	(A - B)
Niquinohomo	7,795,476.00	1,905,586.00	5,889,890.00
Comalapa	5,538,379.00	1,355,666.00	4,182,713.00
San Francisco de Cuapa	5,686,141.00	1,401,522.00	4,284,619.00
Juigalpa	9,348,629.00	2,240,749.00	7,107,880.00
La Libertad	4,242,207.00	1,033,063.00	3,209,144.00
Santo Domingo	3,675,822.00	0.00	3,675,822.00
Santo Tomás	4,325,486.00	1,049,205.00	3,276,281.00
San Pedro de Lóvago	3,683,422.00	901,130.00	2,782,292.00
Acoyapa	4,367,322.00	1,058,216.00	3,309,106.00
Villa Sandino	4,194,029.00	1,010,717.00	3,183,312.00
El Coral	4,093,068.00	997,971.00	3,095,097.00
Diriá	5,036,920.00	1,226,870.00	3,810,050.00
Diriomo	5,468,314.00	1,330,045.00	4,138,269.00
Granada	10,792,543.00	2,561,988.00	8,230,555.00
Nandaime	6,227,702.00	1,508,367.00	4,719,335.00
San Marcos	5,008,809.00	1,214,142.00	3,794,667.00
Jinotepe	9,275,793.00	2,243,318.00	7,032,475.00
Dolores	5,271,618.00	1,285,779.00	3,985,839.00
Diriamba	6,611,519.00	1,581,026.00	5,030,493.00
El Rosario	6,423,616.00	1,573,699.00	4,849,917.00
La Paz de Carazo	6,637,077.00	1,626,249.00	5,010,828.00
Santa Teresa	5,978,245.00	1,456,250.00	4,521,995.00
La Conquista	6,181,051.00	1,508,917.00	4,672,134.00
Tola	5,702,035.00	1,385,093.00	4,316,942.00

Cuadro No. 31

Gobierno de la República de Nicaragua

Ministerio de Hacienda y Crédito Público

TRANSFERENCIAS CORRIENTE A LAS ALCALDIAS

MUNICIPALES

Fecha : 7/4/2021

Hora : 14:17:55

Usuario : WVelasquez-009

Pagina 1 de 1

Ejercicio Presupuestario : 2021

Mes Inicial : Enero : Marzo

Moneda : CÓRDOBA

Descripción	Presupuesto Actualizado	Devengado Acumulado	Saldo por Devengar
	A	B	(A - B)
Belén	5,329,797.00	1,301,578.00	4,028,219.00
Potosí	3,828,267.00	933,045.00	2,895,222.00
Buenos Aires	5,605,835.00	1,371,066.00	4,234,769.00
Moyogalpa	5,234,736.00	1,278,243.00	3,956,493.00
Altagracia	5,031,346.00	1,212,110.00	3,819,236.00
San Jorge	4,070,258.00	986,207.00	3,084,051.00
Rivas	8,977,492.00	2,157,488.00	6,820,004.00
San Juan del Sur	5,011,948.00	1,209,461.00	3,802,487.00
Cárdenas	4,850,752.00	1,179,960.00	3,670,792.00
Morrito	3,707,200.00	899,141.00	2,808,059.00
El Almendro	3,551,307.00	876,427.00	2,674,880.00
San Miguelito	4,391,375.00	1,069,267.00	3,322,108.00
San Carlos	8,976,456.00	2,170,335.00	6,806,121.00
El Castillo	4,836,436.00	1,173,570.00	3,662,866.00
San Juan de Nicaragua	5,549,490.00	1,353,803.00	4,195,687.00
Waspam	7,902,316.00	1,926,705.00	5,975,611.00
Puerto Cabezas	11,044,013.00	2,681,366.00	8,362,647.00
Rosita	5,892,867.00	1,427,137.00	4,465,730.00
Bonanza	6,440,545.00	1,565,735.00	4,874,810.00
Waslala	7,242,684.00	1,751,881.00	5,490,803.00
Mulukukú	5,812,524.00	0.00	5,812,524.00
Siuna	8,033,287.00	1,935,144.00	6,098,143.00
Prinzapolka	7,047,117.00	1,725,452.00	5,321,665.00
Paiwas	5,288,646.00	1,297,127.00	3,991,519.00



Cuadro No. 31
Gobierno de la República de Nicaragua
Ministerio de Hacienda y Crédito Público
TRANSFERENCIAS CORRIENTE A LAS ALCALDIAS
MUNICIPALES

Fecha : 7/4/2021
Hora : 14:17:55
Usuario : WVelasquez-009
Página 1 de 1

Ejercicio Presupuestario : 2021

Mes Inicial : Enero : Marzo

Moneda : CÓRDOBA

Descripción	Presupuesto Actualizado	Devengado Acumulado	Saldo por Devengar
	A	B	(A - B)
La Cruz de Río Grande	5,451,140.00	1,346,298.00	4,104,842.00
Desembocadura de Río Grande	6,647,222.00	1,629,615.00	5,017,607.00
Laguna de Perlas	8,592,667.00	2,110,206.00	6,482,461.00
El Tortuguero	5,174,519.00	1,277,833.00	3,896,686.00
El Rama	6,538,191.00	1,577,003.00	4,961,188.00
El Ayote	3,638,247.00	881,460.00	2,756,787.00
Muelle de los Bueyes	5,032,199.00	1,242,620.00	3,789,579.00
Kukra-Hill	5,826,980.00	1,423,670.00	4,403,310.00
Corn Island	5,260,307.00	1,282,024.00	3,978,283.00
Bluefields	8,519,491.00	2,039,051.00	6,480,440.00
Nueva Guinea	6,526,691.00	1,560,250.00	4,966,441.00
Total	959,603,086.00	227,581,545.00	732,021,541.00

Cuadro No. 32

Gobierno de la República de Nicaragua

Ministerio de Hacienda y Crédito Público

TRANSFERENCIAS DE CAPITAL A LAS ALCALDIAS
MUNICIPALES

Fecha : 7/4/2021

Hora : 14:18:29

Usuario : WVelasquez-009

Pagina 1 de 1

Ejercicio Presupuestario : 2021

Mes Inicial : Enero

: Marzo

Moneda : CÓRDOBA

Descripción	Presupuesto Actualizado	Devengado Acumulado	Saldo por Devengar
	A	B	(A - B)
Gasto de Capital	2,044,453,324.00	734,378,990.00	1,310,074,334.00
TRANSFERENCIA MUNICIPAL	2,044,453,324.00	734,378,990.00	1,310,074,334.00
Jalapa	19,606,171.00	7,842,468.00	11,763,703.00
Murra	634,322.00	253,729.00	380,593.00
El Jícaro	9,720,066.00	3,888,026.00	5,832,040.00
San Fernando	6,615,680.00	2,646,272.00	3,969,408.00
Mozonte	7,069,006.00	2,827,602.00	4,241,404.00
Dipilto	6,388,056.00	2,555,222.00	3,832,834.00
Macuelizo	6,652,385.00	2,660,954.00	3,991,431.00
Santa María	6,470,600.00	2,588,240.00	3,882,360.00
Ocotol	20,265,148.00	8,106,059.00	12,159,089.00
Ciudad Antigua	550,979.00	0.00	550,979.00
Quilalí	11,035,933.00	4,414,373.00	6,621,560.00
Wiwilí de Nueva Segovia	10,238,710.00	4,095,484.00	6,143,226.00
Wiwilí de Jinotega	735,766.00	294,306.00	441,460.00
El Cuá	2,380,195.00	0.00	2,380,195.00
San José de Bocay	16,141,234.00	6,456,494.00	9,684,740.00
Santa María de Pantasma	1,163,871.00	465,548.00	698,323.00
San Rafael del Norte	9,821,111.00	3,928,444.00	5,892,667.00
San Sebastián de Yalí	2,805,424.00	1,122,170.00	1,683,254.00
La Concordia	6,295,119.00	2,518,048.00	3,777,071.00
Jinotega	47,921,804.00	19,168,722.00	28,753,082.00
Somoto	24,203,897.00	9,681,559.00	14,522,338.00
Totogalpa	5,462,617.00	2,185,047.00	3,277,570.00
Telpaneca	6,573,044.00	2,629,218.00	3,943,826.00
San Juan de Río Coco	9,969,446.00	3,987,778.00	5,981,668.00

Cuadro No. 32**Gobierno de la República de Nicaragua****Ministerio de Hacienda y Crédito Público****TRANSFERENCIAS DE CAPITAL A LAS ALCALDIAS
MUNICIPALES**

Fecha : 7/4/2021

Hora : 14:18:29

Usuario : WVelasquez-009

Pagina 1 de 1

Ejercicio Presupuestario : 2021

Mes Inicial : Enero

: Marzo

Moneda : CÓRDOBA

Descripción	Presupuesto Actualizado	Devengado Acumulado	Saldo por Devengar
	A	B	(A - B)
Palacagüina	6,611,504.00	2,644,602.00	3,966,902.00
Yalagüina	6,846,444.00	2,738,578.00	4,107,866.00
San Lucas	6,364,833.00	2,545,933.00	3,818,900.00
Las Sabanas	7,303,924.00	2,921,570.00	4,382,354.00
San José de Cusmapa	6,309,211.00	2,523,684.00	3,785,527.00
Pueblo Nuevo	6,570,594.00	2,628,238.00	3,942,356.00
Condega	10,306,754.00	4,122,702.00	6,184,052.00
Estelí	48,523,617.00	19,409,447.00	29,114,170.00
San Juan de Limay	7,987,399.00	3,194,960.00	4,792,439.00
La Trinidad	716,337.00	286,535.00	429,802.00
San Nicolás	6,867,393.00	2,746,957.00	4,120,436.00
San Pedro del Norte	6,632,899.00	2,653,160.00	3,979,739.00
San Francisco del Norte	6,130,626.00	2,452,250.00	3,678,376.00
Cinco Pinos	6,332,041.00	2,532,816.00	3,799,225.00
Santo Tomás del Norte	6,333,823.00	2,533,529.00	3,800,294.00
El Viejo	19,836,282.00	7,934,513.00	11,901,769.00
Puerto Morazán	5,834,034.00	2,333,614.00	3,500,420.00
Somotillo	12,840,733.00	5,136,293.00	7,704,440.00
Villanueva	12,492,639.00	4,997,056.00	7,495,583.00
Chinandega	48,755,273.00	19,502,109.00	29,253,164.00
El Realejo	6,091,303.00	2,436,521.00	3,654,782.00
Corinto	8,108,374.00	3,243,350.00	4,865,024.00
Chichigalpa	13,856,084.00	5,542,434.00	8,313,650.00
Posoltega	7,171,570.00	2,868,628.00	4,302,942.00
Achuapa	6,379,690.00	2,551,876.00	3,827,814.00
El Sauce	10,706,347.00	4,282,539.00	6,423,808.00
Santa Rosa del Peñón	6,445,961.00	2,578,384.00	3,867,577.00

Cuadro No. 32**Gobierno de la República de Nicaragua****Ministerio de Hacienda y Crédito Público****TRANSFERENCIAS DE CAPITAL A LAS ALCALDIAS
MUNICIPALES**

Fecha : 7/4/2021

Hora : 14:18:29

Usuario : WVelasquez-009

Pagina 1 de 1

Ejercicio Presupuestario : 2021

Mes Inicial : Enero

: Marzo

Moneda : CÓRDOBA

Descripción	Presupuesto Actualizado	Devengado Acumulado	Saldo por Devengar
	A	B	(A - B)
El Jicaral	7,155,771.00	2,862,308.00	4,293,463.00
Larreynaga - Malpaisillo	11,065,858.00	4,426,343.00	6,639,515.00
Telica	9,150,202.00	3,660,081.00	5,490,121.00
Quezalguaque	6,753,627.00	2,701,451.00	4,052,176.00
León	63,201,098.00	25,280,439.00	37,920,659.00
La Paz Centro	9,474,398.00	3,789,759.00	5,684,639.00
Nagarote	16,917,674.00	6,767,070.00	10,150,604.00
Rancho Grande	17,220,586.00	6,888,234.00	10,332,352.00
Rio Blanco	15,495,140.00	6,198,056.00	9,297,084.00
El Tuma - La Dalia	16,972,504.00	6,789,002.00	10,183,502.00
San Isidro	8,071,399.00	3,228,560.00	4,842,839.00
Sébaco	13,765,579.00	5,506,232.00	8,259,347.00
Matagalpa	50,583,588.00	20,233,435.00	30,350,153.00
San Ramón	11,180,151.00	4,472,060.00	6,708,091.00
Matiguás	14,489,988.00	5,795,995.00	8,693,993.00
Muy Muy	7,370,775.00	2,948,310.00	4,422,465.00
Esquipulas	6,873,886.00	2,749,554.00	4,124,332.00
San Dionisio	6,206,966.00	2,482,786.00	3,724,180.00
Terrabona	6,622,887.00	2,649,155.00	3,973,732.00
Ciudad Darío	15,525,831.00	6,210,332.00	9,315,499.00
San José de los Remates	2,342,339.00	936,936.00	1,405,403.00
Boaco	25,697,390.00	10,278,956.00	15,418,434.00
Camoapa	2,137,063.00	854,825.00	1,282,238.00
Santa Lucía	6,498,353.00	2,599,341.00	3,899,012.00
Teustepe	11,533,895.00	4,613,558.00	6,920,337.00
San Lorenzo	7,346,074.00	2,938,430.00	4,407,644.00
San Francisco Libre	6,617,271.00	2,646,908.00	3,970,363.00

Cuadro No. 32**Gobierno de la República de Nicaragua****Ministerio de Hacienda y Crédito Público****TRANSFERENCIAS DE CAPITAL A LAS ALCALDIAS
MUNICIPALES**

Fecha : 7/4/2021

Hora : 14:18:29

Usuario : WVelasquez-009

Pagina 1 de 1

Ejercicio Presupuestario : 2021

Mes Inicial : Enero

: Marzo

Moneda : CÓRDOBA

Descripción	Presupuesto Actualizado	Devengado Acumulado	Saldo por Devengar
	A	B	(A - B)
Tipitapa	19,493,814.00	7,797,526.00	11,696,288.00
Mateare	12,571,037.00	5,028,415.00	7,542,622.00
Villa El Carmen	9,931,317.00	3,972,527.00	5,958,790.00
Ciudad Sandino	27,550,204.00	11,020,082.00	16,530,122.00
Managua	264,193,138.00	0.00	264,193,138.00
Ticuantepe	13,680,403.00	5,472,161.00	8,208,242.00
El Crucero	7,255,412.00	2,902,165.00	4,353,247.00
San Rafael del Sur	12,885,517.00	5,154,207.00	7,731,310.00
Nindirí	15,649,701.00	6,259,880.00	9,389,821.00
Masaya	65,697,012.00	26,278,805.00	39,418,207.00
Tisma	4,345,907.00	1,738,363.00	2,607,544.00
La Concepción	12,218,192.00	4,887,277.00	7,330,915.00
Masatepe	9,399,881.00	3,759,952.00	5,639,929.00
Nandasmo	4,512,331.00	1,804,932.00	2,707,399.00
Catarina	10,920,697.00	4,368,279.00	6,552,418.00
San Juan de Oriente	7,501,296.00	3,000,518.00	4,500,778.00
Niquinohomo	9,517,687.00	3,807,075.00	5,710,612.00
Comalapa	6,033,517.00	2,413,407.00	3,620,110.00
San Francisco de Cuapa	2,319,112.00	0.00	2,319,112.00
Juigalpa	29,214,202.00	11,685,681.00	17,528,521.00
La Libertad	6,752,831.00	2,701,132.00	4,051,699.00
Santo Domingo	4,072,459.00	0.00	4,072,459.00
Santo Tomás	8,540,990.00	3,416,396.00	5,124,594.00
San Pedro de Lóvago	4,207,129.00	1,682,852.00	2,524,277.00
Acoyapa	9,079,064.00	3,631,626.00	5,447,438.00
Villa Sandino	10,921,755.00	4,368,702.00	6,553,053.00
El Coral	6,025,366.00	2,410,146.00	3,615,220.00

Cuadro No. 32**Gobierno de la República de Nicaragua****Ministerio de Hacienda y Crédito Público****TRANSFERENCIAS DE CAPITAL A LAS ALCALDIAS
MUNICIPALES**

Fecha : 7/4/2021

Hora : 14:18:29

Usuario : WVelasquez-009

Pagina 1 de 1

Ejercicio Presupuestario : 2021

Mes Inicial : Enero

: Marzo

Moneda : CÓRDOBA

Descripción	Presupuesto Actualizado	Devengado Acumulado	Saldo por Devengar
	A	B	(A - B)
Diriá	7,906,549.00	3,162,620.00	4,743,929.00
Diriomo	9,345,412.00	3,738,165.00	5,607,247.00
Granada	43,667,057.00	17,466,823.00	26,200,234.00
Nandaime	13,195,315.00	5,278,126.00	7,917,189.00
San Marcos	10,215,590.00	4,086,236.00	6,129,354.00
Jinotepe	20,976,798.00	8,390,719.00	12,586,079.00
Dolores	7,579,278.00	3,031,711.00	4,547,567.00
Diriamba	22,130,093.00	8,852,037.00	13,278,056.00
El Rosario	6,458,055.00	2,583,222.00	3,874,833.00
La Paz de Carazo	6,571,259.00	2,628,504.00	3,942,755.00
Santa Teresa	9,346,116.00	3,738,446.00	5,607,670.00
La Conquista	8,357,840.00	3,343,136.00	5,014,704.00
Tola	10,464,745.00	4,185,898.00	6,278,847.00
Belén	7,018,993.00	2,807,597.00	4,211,396.00
Potosí	5,780,004.00	2,312,002.00	3,468,002.00
Buenos Aires	6,551,226.00	2,620,490.00	3,930,736.00
Moyogalpa	6,941,546.00	2,776,618.00	4,164,928.00
Altagracia	13,259,340.00	5,303,736.00	7,955,604.00
San Jorge	8,472,594.00	3,389,038.00	5,083,556.00
Rivas	25,776,131.00	10,310,452.00	15,465,679.00
San Juan del Sur	12,398,099.00	4,959,240.00	7,438,859.00
Cárdenas	8,240,022.00	3,296,009.00	4,944,013.00

Cuadro No. 32**Gobierno de la República de Nicaragua****Ministerio de Hacienda y Crédito Público****TRANSFERENCIAS DE CAPITAL A LAS ALCALDIAS
MUNICIPALES**

Fecha : 7/4/2021

Hora : 14:18:29

Usuario : WVelasquez-009

Pagina 1 de 1

Ejercicio Presupuestario : 2021

Mes Inicial : Enero

: Marzo

Moneda : CÓRDOBA

Descripción	Presupuesto Actualizado	Devengado Acumulado	Saldo por Devengar
	A	B	(A - B)
Morrito	7,356,121.00	3,678,060.00	3,678,061.00
El Almendro	1,008,185.00	504,092.00	504,093.00
San Miguelito	7,039,254.00	3,519,627.00	3,519,627.00
San Carlos	20,535,103.00	10,267,552.00	10,267,551.00
El Castillo	9,378,564.00	4,689,282.00	4,689,282.00
San Juan de Nicaragua	7,878,799.00	3,939,400.00	3,939,399.00
Waspam	11,646,707.00	5,823,354.00	5,823,353.00
Puerto Cabezas	20,810,369.00	10,405,184.00	10,405,185.00
Rosita	12,538,645.00	6,269,322.00	6,269,323.00
Bonanza	11,319,969.00	5,659,984.00	5,659,985.00
Waslala	16,273,377.00	8,136,688.00	8,136,689.00
Mulukukú	1,184,918.00	0.00	1,184,918.00
Siuna	21,238,139.00	10,619,070.00	10,619,069.00
Prinzapolka	7,484,178.00	3,742,089.00	3,742,089.00
Paiwas	4,725,742.00	2,362,871.00	2,362,871.00
La Cruz de Río Grande	1,143,959.00	571,980.00	571,979.00
Desembocadura de Río Grande	6,228,682.00	3,114,341.00	3,114,341.00
Laguna de Perlas	6,592,287.00	3,296,144.00	3,296,143.00
El Tortuguero	1,144,275.00	572,138.00	572,137.00
El Rama	16,479,319.00	8,239,660.00	8,239,659.00
El Ayote	7,602,053.00	3,801,026.00	3,801,027.00
Muelle de los Bueyes	1,139,724.00	569,862.00	569,862.00
Kukra-Hill	7,403,473.00	3,701,736.00	3,701,737.00
Corn Island	7,960,789.00	3,980,394.00	3,980,395.00
Bluefields	27,809,641.00	13,904,820.00	13,904,821.00
Nueva Guinea	22,042,453.00	11,021,226.00	11,021,227.00
Total	2,044,453,324.00	734,378,990.00	1,310,074,334.00

Cuadro No. 33

Gobierno de la República de Nicaragua
Ministerio de Hacienda y Crédito Público

Fecha : 8/4/2021
Hora : 16:49:43
Usuario : WVelasquez-009
Pagina 1 1

EJECUCION GLOBAL DE PRESTAMOS Y DONACIONES EXTERNAS POR ORIGEN

Ejercicio Presupuestario : 2021

Mes Inicial : Enero

: Marzo

Moneda : CÓRDOBA

Descripción	Presupuesto Actualizado	Devengado Acumulado	Saldo por Devengar
	A	B	(A - B)
Administración Central	15,893,061,356.23	4,996,723,754.20	10,896,337,602.03
Donaciones Externas	2,062,923,905.75	464,467,426.55	1,598,456,479.20
España	18,877,269.00	982,890.00	17,894,379.00
Estados Unidos de Norteamérica	40,960,109.00	0.00	40,960,109.00
República de China (Taiwán)	554,506,147.04	305,205,062.21	249,301,084.83
Kuwait	2,646,000.00	165,516.47	2,480,483.53
Austria	63,435.71	0.00	63,435.71
Agencia Española de Cooperación Internacional	2,196,708.00	0.00	2,196,708.00
Agencia Suiza para el Desarrollo y la Cooperación	6,672,515.00	3,217,344.36	3,455,170.64
Agencia Andaluza de Cooperación Internacional para el Desarrollo (España)	3,100,000.00	554,574.82	2,545,425.18
Banco Centroamericano de Integración Económica	255,961,000.00	0.00	255,961,000.00
Banco Interamericano de Desarrollo	192,315,070.00	8,796,349.41	183,518,720.59
Banco Mundial	265,348,591.00	3,646,342.85	261,702,248.15
Fondo de las Naciones Unidas para la Niñez	27,713,260.00	999,655.09	26,713,604.91
Fondo de Población de las Naciones Unidas	6,100,000.00	0.00	6,100,000.00
Fondo Internacional de Desarrollo Agrícola	14,867,632.00	12,842,142.36	2,025,489.64
Fondo Mundial de Rehabilitación	27,925,000.00	3,893,661.26	24,031,338.74
Organización de las Naciones Unidas para el Desarrollo Industrial	4,861,115.00	165,552.72	4,695,562.28
Organización de las Naciones Unidas para la Alimentación y Agricultura	17,292,973.00	2,316,556.82	14,976,416.18
Organización Panamericana de la Salud	8,000,000.00	0.00	8,000,000.00
Programa de las Naciones Unidas para el Desarrollo	2,047,500.00	91,586.35	1,955,913.65
Programa Mundial de Alimentos	116,038,419.00	0.00	116,038,419.00
Unión Europea	490,418,951.00	121,516,523.76	368,902,427.24
FONSALUD	884,430.00	0.00	884,430.00

Cuadro No. 33

Gobierno de la República de Nicaragua
Ministerio de Hacienda y Crédito Público

Fecha : 8/4/2021
Hora : 16:49:43
Usuario : WVelasquez-009
Pagina 1 1

EJECUCION GLOBAL DE PRESTAMOS Y DONACIONES EXTERNAS POR ORIGEN

Ejercicio Presupuestario : 2021

Mes Inicial : Enero

: Marzo

Moneda : CÓRDOBA

Descripción	Presupuesto Actualizado	Devengado Acumulado	Saldo por Devengar
	A	B	(A - B)
Save the Children	1,960,000.00	0.00	1,960,000.00
PLAN INTERNACIONAL, INC.	1,936,000.00	0.00	1,936,000.00
Catholic Relief Services-CRS	231,781.00	73,668.07	158,112.93
Préstamos Externos	13,830,137,450.48	4,532,256,327.65	9,297,881,122.83
Kuwait	130,775,000.00	108,082,810.80	22,692,189.20
Agencia de Cooperación Internacional del Japón	7,000.00	0.00	7,000.00
Banco de Exportación de Corea	9,639,025.00	0.00	9,639,025.00
Kredistantal Fur Wiederaufbau	52,603,000.00	10,121,469.57	42,481,530.43
Italian Bank Artigiancassa	111,974,945.00	3,413,848.23	108,561,096.77
Export- Imports Bank of India	50,000.00	0.00	50,000.00
Banco Centroamericano de Integración Económica	3,704,314,954.94	2,565,583,286.43	1,138,731,668.51
Banco Interamericano de Desarrollo	3,731,719,424.37	1,253,620,273.88	2,478,099,150.49
Banco Mundial	2,366,982,722.00	411,808,145.26	1,955,174,576.74
Fondo de la Organización de los Países Exportadores de Petróleo para el Desarrollo Internacional	199,634,438.46	140,143,949.99	59,490,488.47
Fondo Internacional de Desarrollo Agrícola	219,038,408.00	39,482,543.49	179,555,864.51
Fondo Monetario Internacional	3,303,398,532.71	0.00	3,303,398,532.71
Total	15,893,061,356.23	4,996,723,754.20	10,896,337,602.03

Cuadro No. 34

Gobierno de la República de Nicaragua

Ministerio de Hacienda y Crédito Público

I : 14/4/2021
I : 14:57:20
I : WHuete-009
I 1Ejecución Presupuestaria por Compromisos, Devengados y Saldos
Ejecución de Prestamos y Donaciones Externas por Organismo Financiador

Ejercicio Presupuestario : 2021

Mes Inicial : Enero

Mes Final : Marzo

Moneda : CÓRDOBA

Descripción	Presupuesto Actualizado	Devengado Acumulado	Saldo por Devengar
	(A)	(B)	C = (A - B)
Administración Central	15,893,061,356.23	4,996,723,754.20	10,896,337,602.03
Donaciones Externas	2,062,923,905.75	464,467,426.55	1,598,456,479.20
España	18,877,269.00	982,890.00	17,894,379.00
Dotación de mobiliario y equipos del instituto nacional Juan José Rodríguez en Jinotepe	7,091,347.00	491,445.00	6,599,902.00
Dotación de mobiliario y equipos del instituto nacional Francisco Luis Espinoza en Estelí	7,400,450.00	491,445.00	6,909,005.00
Diseño para el reemplazo de la escuela de educación especial Melania Lacayo Aguirre en Masaya	4,355,472.00	0.00	4,355,472.00
Reemplazo de la escuela de educación especial Melania Lacayo Aguirre en Masaya	10,000.00	0.00	10,000.00
Supervisión del reemplazo de la escuela de educación especial Melania Lacayo Aguirre en Masaya	10,000.00	0.00	10,000.00
Dotación de mobiliario y equipo en la escuela de educación especial Melania Lacayo Aguirre en Masaya	10,000.00	0.00	10,000.00
Estados Unidos de Norteamérica	40,960,109.00	0.00	40,960,109.00
SEGURIDAD ALIMENTARIA Y NUTRICIONAL EDUCACIÓN PRIMARIA	30,988,713.00	0.00	30,988,713.00
SEGURIDAD ALIMENTARIA Y NUTRICIONAL EDUCACIÓN INICIAL (PREESCOLAR)	8,236,396.00	0.00	8,236,396.00
INSTITUTO NICARAGUENSE DE ESTUDIOS TERRITORIALES	1,735,000.00	0.00	1,735,000.00
República de China (Taiwán)	554,506,147.04	305,205,062.21	249,301,084.83
DEFENSA NACIONAL	16,834,000.00	0.00	16,834,000.00
SERVICIOS DE EDUCACIÓN ARTÍSTICA Y CULTURAL	1,276,768.00	1,069,556.35	207,211.65
SEGURIDAD ALIMENTARIA Y NUTRICIONAL EDUCACIÓN PRIMARIA	54,766,570.00	0.00	54,766,570.00
MANTENIMIENTO Y REPARACIÓN DE AULAS	35,370,000.00	18,377,531.94	16,992,468.06
SERVICIOS DE EDUCACIÓN SECUNDARIA FORMAL	3,112,195.00	0.00	3,112,195.00
SEGURIDAD ALIMENTARIA Y NUTRICIONAL EDUCACIÓN INICIAL (PREESCOLAR)	14,558,630.00	0.00	14,558,630.00
FORMACIÓN INICIAL DOCENTES	2,107,770.00	0.00	2,107,770.00
SERVICIOS DE ASUNTOS AGROPECUARIOS.	24,890,056.40	14,021,922.21	10,868,134.19
Mejoras al casco urbano Siuna - Puente Siuna	33,712,201.00	33,712,200.12	0.88
PROGRAMA DE COOPERACIÓN TÉCNICA Y FINANCIERA	8,396,513.12	8,396,513.12	0.00
ATENCIÓN DISPENSARIZADA A LA FAMILIA EN LA COMUNIDAD	2,947,750.00	0.00	2,947,750.00
GESTIÓN TÉCNICA ADMINISTRATIVA	2,714,197.03	97,301.03	2,616,896.00

Cuadro No. 34

Gobierno de la República de Nicaragua

Ministerio de Hacienda y Crédito Público

I : 14/4/2021
I : 14:57:20
I : WHuete-009
I 1Ejecución Presupuestaria por Compromisos, Devengados y Saldos
Ejecución de Prestamos y Donaciones Externas por Organismo Financiador

Ejercicio Presupuestario : 2021

Mes Inicial : Enero

Mes Final : Marzo

Moneda : CÓRDOBA

Descripción	Presupuesto Actualizado	Devengado Acumulado	Saldo por Devengar
	(A)	(B)	C = (A - B)
SERVICIOS DE HOSPITALIZACIÓN	5,895,500.00	0.00	5,895,500.00
Atención Pandemia COVID - 19	461,021.25	461,021.25	0.00
SERVICIOS DE EMERGENCIA	4,494,796.45	0.00	4,494,796.45
SERVICIOS DE HOSPITALIZACIÓN MÉDICOS Y/O QUIRÚRGICOS	46,149,473.55	39,035,297.59	7,114,175.96
SERVICIOS DE APOYO AL DIAGNÓSTICO	2,947,750.00	0.00	2,947,750.00
GESTIÓN TÉCNICA ADMINISTRATIVA HOSPITALARIA	5,895,500.00	0.00	5,895,500.00
Atención Pandemia COVID - 19	8,529,998.60	8,529,998.60	0.00
SISTEMA NACIONAL DE PREVENCIÓN, MITIGACIÓN Y ATENCIÓN DE DESASTRES	7,074,600.00	6,974,720.00	99,880.00
ATENCIÓN A EMERGENCIA POR HURACANES ETA E IOTA	183,939,600.00	174,529,000.00	9,410,600.00
ATENCIÓN PANDEMIA COVID-19 (SEGURIDAD ALIMENTARIA)	88,431,256.64	0.00	88,431,256.64
Kuwait	2,646,000.00	165,516.47	2,480,483.53
SERVICIO EXTERIOR	2,646,000.00	165,516.47	2,480,483.53
Austria	63,435.71	0.00	63,435.71
Atención Pandemia COVID-19	63,435.71	0.00	63,435.71
Agencia Española de Cooperación Internacional	2,196,708.00	0.00	2,196,708.00
Servicio al Desarrollo de la ganadería bovino y a la seguridad alimentaria nutricional.	2,196,708.00	0.00	2,196,708.00
Agencia Suiza para el Desarrollo y la Cooperación	6,672,515.00	3,217,344.36	3,455,170.64
INSTITUTO NICARAGÜENSE DE TECNOLOGÍA AGROPECUARIA (INTA)	5,116,103.00	2,300,576.00	2,815,527.00
Difusión de Tecnologías de Adaptación de la Agricultura al Cambio Climático	1,556,412.00	916,768.36	639,643.64
Agencia Andaluza de Cooperación Internacional para el Desarrollo (España)	3,100,000.00	554,574.82	2,545,425.18
DIRECCIÓN Y COORDINACIÓN	3,100,000.00	554,574.82	2,545,425.18
Banco Centroamericano de Integración Económica	255,961,000.00	0.00	255,961,000.00
Supervisión de construcción del hospital departamental de Chinandega	3,500,000.00	0.00	3,500,000.00
Construcción del hospital departamental de Chinandega	121,461,000.00	0.00	121,461,000.00
Equipamiento del hospital departamental en Chinandega	131,000,000.00	0.00	131,000,000.00
Banco Interamericano de Desarrollo	192,315,070.00	8,796,349.41	183,518,720.59

Cuadro No. 34

Gobierno de la República de Nicaragua

Ministerio de Hacienda y Crédito Público

I : 14/4/2021
I : 14:57:20
I : WHuete-009
I : 1Ejecución Presupuestaria por Compromisos, Devengados y Saldos
Ejecución de Prestamos y Donaciones Externas por Organismo Financiador

Ejercicio Presupuestario : 2021

Mes Inicial : Enero

Mes Final : Marzo

Moneda : CÓRDOBA

Descripción	Presupuesto Actualizado	Devengado Acumulado	Saldo por Devengar
	(A)	(B)	C = (A - B)
FORTALECIMIENTO INSTITUCIONAL	4,054,702.20	1,526,059.19	2,528,643.01
CENTRO DE DIAGNÓSTICO NACIONAL	3,755,135.20	478,518.82	3,276,616.38
GESTIÓN DE LA RED COMUNITARIA	2,907,952.00	319,148.81	2,588,803.19
CONTROL Y VIGILANCIA DE ENFERMEDADES TRANSMITIDAS POR VECTORES, AGUA, ALIMENTOS Y DESECHOS	41,601,116.08	5,847,307.79	35,753,808.29
ATENCIÓN DISPENSARIZADA A LA FAMILIA EN LA COMUNIDAD	714,000.00	237,902.40	476,097.60
GESTIÓN TÉCNICA ADMINISTRATIVA	888,121.52	0.00	888,121.52
Mejoramiento del centro de salud Ernesto Hodgson en Puerto Cabezas, Bilwi	6,160,000.00	0.00	6,160,000.00
SERVICIOS DE CONSULTA EXTERNA	115,000.00	38,266.50	76,733.50
SERVICIOS DE HOSPITALIZACIÓN MÉDICOS Y/O QUIRÚRGICOS	760,000.00	0.00	760,000.00
GESTIÓN TÉCNICA ADMINISTRATIVA HOSPITALARIA	210,043.00	0.00	210,043.00
Unidad ejecutora central geotermoelectrica - volcán Cosigüina	971,571.00	0.00	971,571.00
Mejora vía de acceso en el campo del volcán Cosigüina	22,257,476.00	0.00	22,257,476.00
Supervisión técnica volcán Cosigüina	6,011,575.00	13,713.53	5,997,861.47
Construcción pozo de abastecimiento de agua en el campo volcán Cosigüina	29,267,377.00	0.00	29,267,377.00
Supervisión ambiental volcán Cosigüina	213,126.00	0.00	213,126.00
Construcción de plataforma de perforación de pozos geotérmicos en el campo volcán Cosigüina	18,812,810.00	0.00	18,812,810.00
Estudio complementario de pre-factibilidad en el campo geotérmico volcán cosigüina	49,626,603.00	0.00	49,626,603.00
Estudio estratégico sobre el aprovechamiento geotérmico de fuentes localizadas en Tipitapa, Mateare y Telica	781,462.00	0.00	781,462.00
INSTITUTO NACIONAL DE INFORMACION DE DESARROLLO	3,207,000.00	335,432.37	2,871,567.63
Banco Mundial	265,348,591.00	3,646,342.85	261,702,248.15
Atención Pandemia COVID - 19	214,406,591.00	0.00	214,406,591.00
SERVICIOS DE EDUCACIÓN PREESCOLAR	29,568,000.00	0.00	29,568,000.00
FORTALECIMIENTO INSTITUCIONAL	765,000.00	74,180.06	690,819.94
SERVICIO DE LA DEUDA PUBLICA EXTERNA	20,609,000.00	3,572,162.79	17,036,837.21
Fondo de las Naciones Unidas para la Niñez	27,713,260.00	999,655.09	26,713,604.91
SERVICIOS DE EDUCACIÓN PRIMARIA MULTIGRADO Y TERCER NIVEL ALTERNATIVO	707,400.00	0.00	707,400.00

Cuadro No. 34

Gobierno de la República de Nicaragua

Ministerio de Hacienda y Crédito Público

I : 14/4/2021
I : 14:57:20
I : WHuete-009
I 1Ejecución Presupuestaria por Compromisos, Devengados y Saldos
Ejecución de Prestamos y Donaciones Externas por Organismo Financiador

Ejercicio Presupuestario : 2021

Mes Inicial : Enero

Mes Final : Marzo

Moneda : CÓRDOBA

Descripción	Presupuesto Actualizado (A)	Devengado Acumulado (B)	Saldo por Devengar C = (A - B)
MANTENIMIENTO Y REPARACIÓN DE AULAS	4,598,100.00	0.00	4,598,100.00
SERVICIOS DE EDUCACIÓN SECUNDARIA A DISTANCIA	565,920.00	0.00	565,920.00
SERVICIOS DE EDUCACIÓN PREESCOLAR	424,440.00	0.00	424,440.00
SERVICIOS DE EDUCACIÓN INCLUSIVA	9,471,160.00	0.00	9,471,160.00
FORMACIÓN CONTÍNUA Y CAPACITACIÓN	353,700.00	0.00	353,700.00
SERVICIOS DE CONSEJERÍA ESCOLAR Y FORMACIÓN DE VALORES	1,485,540.00	0.00	1,485,540.00
PROGRAMA DE COOPERACIÓN TÉCNICA Y FINANCIERA	2,930,159.00	202,637.00	2,727,522.00
PROGRAMA DE COOPERACIÓN TÉCNICA Y FINANCIERA	4,144,841.00	797,018.09	3,347,822.91
Atención Pandemia COVID - 19	425,000.00	0.00	425,000.00
SERVICIOS PARA EVITAR VIOLENCIA FAMILIAR Y COMUNITARIA	2,607,000.00	0.00	2,607,000.00
Fondo de Población de las Naciones Unidas	6,100,000.00	0.00	6,100,000.00
PROGRAMA DE COOPERACIÓN TÉCNICA Y FINANCIERA	1,611,963.00	0.00	1,611,963.00
PROGRAMA DE COOPERACIÓN TÉCNICA Y FINANCIERA	1,988,037.00	0.00	1,988,037.00
SERVICIOS PARA EVITAR VIOLENCIA FAMILIAR Y COMUNITARIA	2,500,000.00	0.00	2,500,000.00
Fondo Internacional de Desarrollo Agrícola	14,867,632.00	12,842,142.36	2,025,489.64
SERVICIOS DE FOMENTO DE LA AGROINDUSTRIA RURAL Y LA AGREGACIÓN DE VALOR (NICADAPTA)	14,867,632.00	12,842,142.36	2,025,489.64
Fondo Mundial de Rehabilitación	27,925,000.00	3,893,661.26	24,031,338.74
SERVICIOS DE PREVENCIÓN Y ASISTENCIA SOCIAL	2,509,000.00	640,369.11	1,868,630.89
CENTRO DE DIAGNÓSTICO NACIONAL	570,000.00	32,143.00	537,857.00
PROGRAMA DE COOPERACIÓN TÉCNICA Y FINANCIERA	7,222,506.00	551,204.09	6,671,301.91
PROGRAMA DE COOPERACIÓN TÉCNICA Y FINANCIERA	17,623,494.00	2,669,945.06	14,953,548.94
Organización de las Naciones Unidas para el Desarrollo Industrial	4,861,115.00	165,552.72	4,695,562.28
EMITIR INSTRUMENTOS DE REGULACIÓN Y CONTROL AMBIENTAL	1,025,000.00	0.00	1,025,000.00
PLAN DE GESTIÓN PARA LA ELIMINACIÓN GRADUAL DE LOS HIDROCLOROFLUROCARBONOS	3,836,115.00	165,552.72	3,670,562.28
Organización de las Naciones Unidas para la Alimentación y Agricultura	17,292,973.00	2,316,556.82	14,976,416.18
PROMOVER LA CONSERVACIÓN Y EL MANEJO DE LA BIODIVERSIDAD Y RESILIENCIA DE AREAS PROTEGIDAS	13,673,513.98	1,849,862.18	11,823,651.80

Cuadro No. 34

Gobierno de la República de Nicaragua

Ministerio de Hacienda y Crédito Público

I : 14/4/2021
I : 14:57:20
I : WHuete-009
I : 1Ejecución Presupuestaria por Compromisos, Devengados y Saldos
Ejecución de Prestamos y Donaciones Externas por Organismo Financiador

Ejercicio Presupuestario : 2021

Mes Inicial : Enero

Mes Final : Marzo

Moneda : CÓRDOBA

Descripción	Presupuesto Actualizado (A)	Devengado Acumulado (B)	Saldo por Devengar C = (A - B)
ADAPTACIÓN AL CAMBIO CLIMATICO EN EL SECTOR AGUA Y SANEAMIENTO	3,619,459.02	466,694.64	3,152,764.38
Organización Panamericana de la Salud	8,000,000.00	0.00	8,000,000.00
PROGRAMA DE COOPERACIÓN TÉCNICA Y FINANCIERA	8,000,000.00	0.00	8,000,000.00
Programa de las Naciones Unidas para el Desarrollo	2,047,500.00	91,586.35	1,955,913.65
EMITIR INSTRUMENTOS DE REGULACIÓN Y CONTROL AMBIENTAL	1,487,500.00	91,586.35	1,395,913.65
PLAN DE GESTIÓN PARA LA ELIMINACIÓN GRADUAL DE LOS HIDROCLOROFLUROCARBONOS	560,000.00	0.00	560,000.00
Programa Mundial de Alimentos	116,038,419.00	0.00	116,038,419.00
SEGURIDAD ALIMENTARIA Y NUTRICIONAL EDUCACIÓN PRIMARIA	91,673,020.00	0.00	91,673,020.00
SEGURIDAD ALIMENTARIA Y NUTRICIONAL EDUCACIÓN INICIAL (PREESCOLAR)	24,365,399.00	0.00	24,365,399.00
Unión Europea	490,418,951.00	121,516,523.76	368,902,427.24
Administración del proyecto Construcción y equipamiento de las instalaciones fronterizas en San Pancho	5,594,701.00	972,291.99	4,622,409.01
Construcción de las instalaciones fronterizas en San Pancho	285,456,086.00	84,678,172.86	200,777,913.14
Supervisión para el Diseño y construcción de las instalaciones fronterizas en San Pancho	10,164,213.00	2,525,953.07	7,638,259.93
Dotación de equipos para las instalaciones fronterizas en San Pancho	116,180,000.00	13,444,528.33	102,735,471.67
Dotación de equipos para el edificio de ventanilla única de comercio exterior de Nicaragua en Managua	10,700,000.00	0.00	10,700,000.00
SERVICIOS ADMINISTRATIVOS Y FINANCIEROS	6,131,027.00	0.00	6,131,027.00
Servicio al Desarrollo de la ganadería bovino y a la seguridad alimentaria nutricional.	56,192,924.00	19,895,577.51	36,297,346.49
FONSALUD	884,430.00	0.00	884,430.00
FORTALECIMIENTO INSTITUCIONAL	884,430.00	0.00	884,430.00
Save the Children	1,960,000.00	0.00	1,960,000.00
DEFENSA CIVIL	1,960,000.00	0.00	1,960,000.00
PLAN INTERNACIONAL, INC.	1,936,000.00	0.00	1,936,000.00
DEFENSA CIVIL	1,936,000.00	0.00	1,936,000.00
Catholic Relief Services-CRS	231,781.00	73,668.07	158,112.93
INSTITUTO NICARAGUENSE DE ESTUDIOS TERRITORIALES	231,781.00	73,668.07	158,112.93
Préstamos Externos	13,830,137,450.48	4,532,256,327.65	9,297,881,122.83

Cuadro No. 34

Gobierno de la República de Nicaragua

Ministerio de Hacienda y Crédito Público

I : 14/4/2021
I : 14:57:20
I : WHuete-009
I 1Ejecución Presupuestaria por Compromisos, Devengados y Saldos
Ejecución de Prestamos y Donaciones Externas por Organismo Financiador

Ejercicio Presupuestario : 2021

Mes Inicial : Enero

Mes Final : Marzo

Moneda : CÓRDOBA

Descripción	Presupuesto Actualizado	Devengado Acumulado	Saldo por Devengar
	(A)	(B)	C = (A - B)
Kuwait	130,775,000.00	108,082,810.80	22,692,189.20
Supervisión de construcción del hospital departamental de Chinandega	5,775,000.00	1,727,339.85	4,047,660.15
Construcción del hospital departamental de Chinandega	75,000,000.00	88,404,714.17	-13,404,714.17
Equipamiento del hospital departamental en Chinandega	50,000,000.00	17,950,756.78	32,049,243.22
Agencia de Cooperación Internacional del Japón	7,000.00	0.00	7,000.00
SERVICIO DE LA DEUDA PUBLICA EXTERNA	7,000.00	0.00	7,000.00
Banco de Exportación de Corea	9,639,025.00	0.00	9,639,025.00
Instalación de Sistemas Fotovoltaicos - Municipio Siuna	7,639,025.00	0.00	7,639,025.00
Instalación de Sistemas Fotovoltaicos - Municipio Desembocadura de Río Grande	300,000.00	0.00	300,000.00
Instalación de Sistemas Fotovoltaicos - Municipio Laguna de Perlas	300,000.00	0.00	300,000.00
Instalación de Sistemas Fotovoltaicos - Municipio El Rama	300,000.00	0.00	300,000.00
Instalación de Sistemas Fotovoltaicos - Municipio El Ayote	300,000.00	0.00	300,000.00
Instalación de Sistemas Fotovoltaicos - Municipio Nueva Guinea	300,000.00	0.00	300,000.00
Instalación de Sistemas Fotovoltaicos - Municipio San Miguelito	250,000.00	0.00	250,000.00
Instalación de Sistemas Fotovoltaicos - Municipio El Castillo	250,000.00	0.00	250,000.00
Kredistantal Fur Wiederaufbau	52,603,000.00	10,121,469.57	42,481,530.43
Unidad Ejecutora del Proyecto de Agua Potable y Saneamiento en la Ciudad de Granada	354,000.00	0.00	354,000.00
Mejoramiento y Ampliación del Sistema de Agua Potable de la Ciudad de Granada	2,074,000.00	0.00	2,074,000.00
Supervisión para las Obras de Mejoramiento del Sistema de AP, AS y Planta de Tratamiento en la Ciudad de Granada	1,554,000.00	0.00	1,554,000.00
Mejoramiento del Sistema de Tratamiento de Aguas Residuales de Managua	47,391,000.00	10,121,469.57	37,269,530.43
Supervisión para el Mejoramiento del Sistema de Tratamiento de Aguas Residuales de Managua	1,230,000.00	0.00	1,230,000.00
Italian Bank Artigiancassa	111,974,945.00	3,413,848.23	108,561,096.77
DESARROLLO DE TECNOLOGIAS Y DE CAPACIDADES	111,974,945.00	3,413,848.23	108,561,096.77
Export- Imports Bank of India	50,000.00	0.00	50,000.00
Supervisión de construcción del Centro Nacional de Rehabilitación Aldo Chavarría Mairena en Managua	10,000.00	0.00	10,000.00
Construcción del Centro Nacional de Rehabilitación Aldo Chavarría Mairena en Managua	40,000.00	0.00	40,000.00

Cuadro No. 34

Gobierno de la República de Nicaragua

Ministerio de Hacienda y Crédito Público

I : 14/4/2021
I : 14:57:20
I : WHuete-009
I : 1Ejecución Presupuestaria por Compromisos, Devengados y Saldos
Ejecución de Prestamos y Donaciones Externas por Organismo Financiador

Ejercicio Presupuestario : 2021

Mes Inicial : Enero

Mes Final : Marzo

Moneda : CÓRDOBA

Descripción	Presupuesto Actualizado	Devengado Acumulado	Saldo por Devengar
	(A)	(B)	C = (A - B)
Banco Centroamericano de Integración Económica	3,704,314,954.94	2,565,583,286.43	1,138,731,668.51
SERVICIOS ADMINISTRATIVOS FINANCIEROS PROYECTOS BCIE	1,500,117.00	597,772.95	902,344.05
Mejoramiento del tramo de carretera San Sebastián de Yalí - Condega	61,067,085.00	49,794,317.96	11,272,767.04
Supervisión para el mejoramiento del tramo de carretera San Sebastián de Yalí - Condega	8,165,182.00	6,819,456.87	1,345,725.13
Mejoramiento del camino San Francisco Libre - Los Zarzales	500.00	0.00	500.00
Supervisión para el Mejoramiento del camino San Francisco Libre - Los Zarzales	500.00	0.00	500.00
Supervisión para el Mejoramiento de la carretera Rosita-Bonanza	500.00	0.00	500.00
Mejoramiento de la carretera Rosita-Bonanza	500.00	0.00	500.00
Supervisión para el Mejoramiento del camino Empalme Esquipulas - Empalme San Dionisio	500.00	0.00	500.00
Mejoramiento del camino Empalme Esquipulas - Empalme San Dionisio	500.00	0.00	500.00
Mejoramiento del camino el Boquete-Santa Ana en los municipios de El Crucero y Villa Carlos Fonseca	191,686,438.00	191,684,365.74	2,072.26
Supervisión para el mejoramiento del camino el Boquete-Santa Ana en los municipios de El Crucero y Villa Carlos Fonseca	4,107,864.00	4,107,561.65	302.35
Mejoramiento del camino Malacatoya - El Papayal	61,045,257.00	39,959,816.38	21,085,440.62
Supervisión para el mejoramiento del camino Malacatoya - El Papayal	3,229,519.00	0.00	3,229,519.00
Supervisión para el mejoramiento del camino El Jícaro - Murra en el departamento de Nueva Segovia	1,533,080.00	0.00	1,533,080.00
Mejoramiento del camino El Jícaro - Murra en el departamento de Nueva Segovia	85,363,123.00	61,215,609.20	24,147,513.80
Mejoramiento del acceso a la Ciudad de Chinandega	500.00	0.00	500.00
Supervisión para el Mejoramiento del acceso a la Ciudad de Chinandega	500.00	0.00	500.00
Supervisión para el mejoramiento del camino Malacatoya - Victoria de Julio	3,690,189.00	0.00	3,690,189.00
Supervisión para el mejoramiento del camino El Rama-San Ramón, Tramo III	4,421,250.00	0.00	4,421,250.00
Mejoramiento del camino El Rama-San Ramón, Tramo III	63,089,438.00	62,585,476.11	503,961.89
Mejoramiento del camino Empalme Kukra Hill - Kukra Hill	6,245,798.00	4,176,869.95	2,068,928.05
Supervisión para el mejoramiento de accesos viales a la ciudad de León	1,038,841.00	0.00	1,038,841.00
Supervisión para el mejoramiento de la carretera Rosita - Sahsa	10,129,560.00	10,126,419.42	3,140.58
Mejoramiento de la carretera Sahsa - Puerto Cabezas, Tramo II: Est. 25+000 a Est. 57+500	38,252,955.14	38,252,955.14	0.00
Mejoramiento de la carretera Rosita - Sahsa, Tramo I: Est. 0+000 - Est. 24+600	266,074,747.86	266,074,746.80	1.06

Cuadro No. 34

Gobierno de la República de Nicaragua

Ministerio de Hacienda y Crédito Público

I : 14/4/2021
I : 14:57:20
I : WHuete-009
I : 1Ejecución Presupuestaria por Compromisos, Devengados y Saldos
Ejecución de Prestamos y Donaciones Externas por Organismo Financiador

Ejercicio Presupuestario : 2021

Mes Inicial : Enero

Mes Final : Marzo

Moneda : CÓRDOBA

Descripción	Presupuesto Actualizado	Devengado Acumulado	Saldo por Devengar
	(A)	(B)	C = (A - B)
Mejoramiento de la carretera Rosita - Sahsa, Tramo II: Est. 24+600 - Est. 52+360	260,739,922.00	260,739,921.24	0.76
Mejoramiento del Camino Estelí-El Aceituno-El Sauce	500.00	0.00	500.00
Supervisión para el Mejoramiento del Camino Estelí - El Aceituno - El Sauce	500.00	0.00	500.00
Supervisión para el mejoramiento de la carretera Muy Muy - Matiguás - Río Blanco	35,628,892.00	6,169,296.69	29,459,595.31
Mejoramiento de la carretera Muy Muy - Matiguás - Río Blanco, Tramo I: Est. 137+440 a Est. 159+956	155,877,263.00	152,229,796.84	3,647,466.16
Mejoramiento de la carretera Muy Muy - Matiguás - Río Blanco, Tramo II: Est. 159+956 a Est. 177+948	29,813,929.00	29,324,500.14	489,428.86
Mejoramiento de la carretera Muy Muy - Matiguás - Río Blanco, Tramo III: Est. 177+948 a Est. 193+940	53,665,060.00	40,678,839.48	12,986,220.52
Ampliación de la carretera Sapóa - Peñas Blancas	81,468,370.00	81,468,367.75	2.25
Mejoramiento del camino Empalme El Regadío - San Juan de Limay en el departamento de Estelí	150,988,036.00	137,637,334.91	13,350,701.09
Supervisión para el mejoramiento del camino Las Vueltas-Las Cruces entre los municipios de El Jicaró y Quilalí	1,682,312.00	0.00	1,682,312.00
Mejoramiento del camino Las Vueltas - Las Cruces entre los municipios de El Jicaró y Quilalí	74,821,597.00	35,404,056.87	39,417,540.13
Supervisión para el mejoramiento de la carretera La Garita - Rotonda El Coyotepe entre los municipios de Managua y Masaya	4,712,341.00	4,711,656.74	684.26
Mejoramiento de la carretera La Garita-Rotonda El Coyotepe entre los municipios de Managua y Masaya	293,068,705.00	293,065,974.04	2,730.96
Supervisión para el mejoramiento de la carretera Siuna - Rosita	14,554,483.00	8,369,620.18	6,184,862.82
Mejoramiento de la carretera Siuna - Rosita, Tramo I: Circunvalación Siuna - Puente Coperna	95,795,421.00	73,271,321.96	22,524,099.04
Mejoramiento de la carretera Siuna - Rosita, Tramo II: Puente Coperna - Puente Sang Sang Was N° 2	150,693,812.00	149,680,809.91	1,013,002.09
Mejoramiento de la carretera Siuna - Rosita, Tramo III: Puente Sang Sang Was N° 2 - Poblado Rosita	102,561,013.00	102,538,223.19	22,789.81
Supervisión para el mejoramiento de la carretera Empalme Cosigüina - Potosí en el municipio de El Viejo	500.00	0.00	500.00
Mejoramiento de la carretera Empalme Cosigüina - Potosí en el municipio de El Viejo	500.00	0.00	500.00
Supervisión para la Ampliación de la carretera Tipitapa - San Benito	500.00	0.00	500.00
Ampliación de la carretera Tipitapa - San Benito	500.00	0.00	500.00
Supervisión para la Ampliación de la carretera Empalme Las Flores - Catarina - Guanacaste	3,050,734.00	0.00	3,050,734.00
Ampliación de la carretera Empalme Las Flores - Catarina - Guanacaste	10,275,264.00	0.00	10,275,264.00
Supervisión para el Mejoramiento del camino San José de los Remates - La Cañada en el departamento de Boaco	500.00	0.00	500.00
Mejoramiento del camino San José de los Remates - La Cañada en el departamento de Boaco	500.00	0.00	500.00
Supervisión para el Mejoramiento del camino Cuapa - La Libertad en el departamento de Chontales	500.00	0.00	500.00

Cuadro No. 34

Gobierno de la República de Nicaragua

Ministerio de Hacienda y Crédito Público

I : 14/4/2021
I : 14:57:20
I : WHuete-009
I : 1Ejecución Presupuestaria por Compromisos, Devengados y Saldos
Ejecución de Prestamos y Donaciones Externas por Organismo Financiador

Ejercicio Presupuestario : 2021

Mes Inicial : Enero

Mes Final : Marzo

Moneda : CÓRDOBA

Descripción	Presupuesto Actualizado	Devengado Acumulado	Saldo por Devengar
	(A)	(B)	C = (A - B)
Mejoramiento del camino Cuapa - La Libertad en el departamento de Chontales	500.00	0.00	500.00
Supervisión para el Mejoramiento del camino Empalme Wanawana - San Pedro del Norte en el municipio de Bocana de Paiwas	500.00	0.00	500.00
Mejoramiento del camino Empalme Wanawana - San Pedro del Norte en el municipio de Bocana de Paiwas	500.00	0.00	500.00
Atención Pandemia COVID - 19	308,708,184.00	0.00	308,708,184.00
Supervisión de construcción del hospital departamental de Chinandega	7,210,000.00	2,138,842.02	5,071,157.98
Construcción del hospital departamental de Chinandega	105,206,054.68	105,206,054.68	0.00
Equipamiento del hospital departamental en Chinandega	19,797,945.32	19,797,945.32	0.00
Supervisión de reemplazo del hospital regional Nuevo Amanecer de la Región Autónoma Costa Caribe Norte	20,957,711.28	4,467,942.40	16,489,768.88
Reemplazo del hospital regional Nuevo Amanecer de la Región Autónoma Costa Caribe Norte	69,900,000.00	53,058,905.12	16,841,094.88
Equipamiento del hospital regional Nuevo Amanecer de la Región Autónoma Costa Caribe Norte	12,244,391.35	0.00	12,244,391.35
DESARROLLO DE CAPACIDADES	35,281,053.97	23,795,288.29	11,485,765.68
Desarrollo sostenible de los medios de vida de las familias en el corredor seco	37,051,293.03	1,016,480.36	36,034,812.67
FONDO DE INVERSION SOCIAL DE EMERGENCIA	50,786,437.77	6,128,970.88	44,657,466.89
Construcción sistema de agua potable y saneamiento en comunidades Loma Linda y Paso Ancho en Santa Rosa del Peñón	1,892,418.00	0.00	1,892,418.00
Construcción sistema de agua potable y saneamiento en el sector Las Mesitas, El Sauce	1,896,520.39	0.00	1,896,520.39
Supervisión para la construcción del sistema de agua potable y saneamiento en comunidades Loma Linda y Paso Ancho en Santa Rosa del Peñón	215,268.07	0.00	215,268.07
Supervisión para la construcción sistema de agua potable y saneamiento en el sector Las Mesitas, El Sauce	272,152.54	0.00	272,152.54
Estudio de preinversión para la construcción del sistema de saneamiento mejorado Zona III en San Nicolás, Estelí	100,000.00	0.00	100,000.00
Estudio de preinversión para la construcción del sistema de agua potable y saneamiento en comunidad La Torre en Estelí	10,000.00	0.00	10,000.00
Estudio de preinversión para la construcción del sistema de agua potable y saneamiento en comunidad Las Quiatillas en Estelí	10,000.00	0.00	10,000.00
Construcción sistema de agua potable y saneamiento en La Concepción, La Trinidad	3,465,872.80	0.00	3,465,872.80
Estudio de preinversión para la construcción del sistema de agua potable y saneamiento en comunidad San Francisco en Estelí	10,000.00	0.00	10,000.00
Construcción sistema de agua potable y saneamiento en El Tamarindo, San José de Cusmapa	1,493,067.59	0.00	1,493,067.59
Construcción sistema de agua potable y saneamiento en Las Cruces, Yalagüina	4,310,704.00	0.00	4,310,704.00
Construcción sistema de agua potable y saneamiento en Zona II, Totogalpa	2,659,921.23	0.00	2,659,921.23
Construcción sistema de agua potable y saneamiento en La Concepción, Palacagüina	3,801,679.00	0.00	3,801,679.00

Cuadro No. 34

Gobierno de la República de Nicaragua

Ministerio de Hacienda y Crédito Público

I : 14/4/2021
I : 14:57:20
I : WHuete-009
I 1Ejecución Presupuestaria por Compromisos, Devengados y Saldos
Ejecución de Prestamos y Donaciones Externas por Organismo Financiador

Ejercicio Presupuestario : 2021

Mes Inicial : Enero

Mes Final : Marzo

Moneda : CÓRDOBA

Descripción	Presupuesto Actualizado	Devengado Acumulado	Saldo por Devengar
	(A)	(B)	C = (A - B)
Construcción sistema de agua potable y saneamiento en Naranjo Norte, Telpaneca	2,796,237.00	0.00	2,796,237.00
Construcción del sistema de agua potable y saneamiento en comunidad El Prado Fase I en San Fernando	10,000.00	0.00	10,000.00
Construcción del sistema de agua potable y saneamiento en comunidad Zacatera en Wiwili de Nueva Segovia	3,785,421.00	0.00	3,785,421.00
Construcción del sistema de agua potable y saneamiento en comunidad La Mia en Jalapa	6,146,317.19	5,292,605.69	853,711.50
Construcción del sistema de agua y saneamiento en comunidades Dipilto Nuevo y San Agustín en Dipilto	10,000.00	0.00	10,000.00
Construcción del sistema de agua y saneamiento en comunidad Bálsamo Abajo en San Juan de Río Coco	3,064,889.00	0.00	3,064,889.00
Supervisión para construcción sistema de agua potable y saneamiento en La Concepción, La Trinidad	306,395.74	0.00	306,395.74
Supervisión para construcción sistema de agua potable y saneamiento en El Tamarindo, San José de Cusmapa	218,981.15	0.00	218,981.15
Supervisión para construcción sistema de agua potable y saneamiento en Las Cruces, Yalagüina	267,816.48	0.00	267,816.48
Supervisión para construcción sistema de agua potable y saneamiento en Zona II, Totogalpa	200,018.57	0.00	200,018.57
Supervisión para construcción sistema de agua potable y saneamiento en La Concepción, Palacagüina	10,000.00	0.00	10,000.00
Estudio de preinversión para construcción sistema de agua potable y saneamiento en Jocote Arriba, Condega	597,410.18	0.00	597,410.18
Estudio de preinversión para construcción sistema de agua potable y saneamiento en El Jilguero, Santa Isabel y Guayaculi, Condega	806,975.21	0.00	806,975.21
Estudio de preinversión para construcción sistema de agua potable y saneamiento en El Llano, Santa María	10,000.00	0.00	10,000.00
Supervisión para construcción sistema de agua potable y saneamiento en El Prado Fase I, San Fernando	10,000.00	0.00	10,000.00
Estudio de preinversión para construcción sistema de agua potable y saneamiento en Nueva Esperanza y El Pegador, Las Sabanas	671,617.78	0.00	671,617.78
Estudio de preinversión para construcción sistema de agua potable y saneamiento en Guazure, Loma Larga y Calabaceras, Macuelizo	10,000.00	0.00	10,000.00
Supervisión para construcción sistema de agua potable y saneamiento en La Mia, Jalapa	567,673.75	0.00	567,673.75
Supervisión para construcción sistema de agua potable y saneamiento en Naranjo Norte, Telpaneca	235,981.00	0.00	235,981.00
Supervisión para construcción sistema de agua potable y saneamiento en Zacatera, Wiwili de Nueva Segovia	339,680.00	0.00	339,680.00
Estudio de preinversión para construcción sistema de agua potable y saneamiento en La Grecia, San Juan de Limay	10,000.00	0.00	10,000.00
Estudio de preinversión para construcción sistema de agua potable y saneamiento en Quebrada Honda, Las Sabanas	648,831.55	0.00	648,831.55
Estudio de preinversión para construcción sistema de agua potable y saneamiento en Subtiava, Estelí	10,000.00	0.00	10,000.00
Estudio de preinversión para la construcción del sistema de agua y saneamiento comunidad El Barro, San Nicolás	300,173.16	0.00	300,173.16
Supervisión para construcción del sistema de agua y saneamiento en comunidad Bálsamo Abajo en San Juan de Río Coco	10,000.00	0.00	10,000.00
Supervisión para construcción del sistema de agua y saneamiento en comunidades Dipilto Nuevo y San Agustín en Dipilto	10,000.00	0.00	10,000.00

Cuadro No. 34

Gobierno de la República de Nicaragua

Ministerio de Hacienda y Crédito Público

I : 14/4/2021
I : 14:57:20
I : WHuete-009
I 1Ejecución Presupuestaria por Compromisos, Devengados y Saldos
Ejecución de Prestamos y Donaciones Externas por Organismo Financiador

Ejercicio Presupuestario : 2021

Mes Inicial : Enero

Mes Final : Marzo

Moneda : CÓRDOBA

Descripción	Presupuesto Actualizado	Devengado Acumulado	Saldo por Devengar
	(A)	(B)	C = (A - B)
Estudio de preinversión para construcción del sistema de agua potable y saneamiento en comunidad Bujona de Panali, Quilalí	10,000.00	0.00	10,000.00
Estudio de preinversión para construcción del sistema de agua potable y saneamiento en comunidad Las Lajas y El Guásimo, Pueblo Nuevo	754,240.62	0.00	754,240.62
Construcción sistema de agua potable y saneamiento en La Lajas, La Carreta, El Ojochal y La Montañita de Salales, El Sauce.	4,703,964.16	0.00	4,703,964.16
Construcción sistema de agua potable y saneamiento en Posolteguilla, Posoltega	1,086,253.40	0.00	1,086,253.40
Construcción sistema de agua potable y saneamiento en Terencio Munguía, El Realejo	10,000.00	0.00	10,000.00
Construcción sistema de agua potable y saneamiento en Carrizal y Villa Francia, Cinco Pinos	10,000.00	0.00	10,000.00
Construcción sistema de agua potable y saneamiento en Apastepe, Chichigalpa	10,000.00	0.00	10,000.00
Construcción sistema de agua y saneamiento en comunidad Calle Daniel Amador, Nagarote	3,717,845.00	1,621,390.32	2,096,454.68
Construcción sistema de agua y saneamiento en comunidad Troilo, León	8,458,962.53	0.00	8,458,962.53
Construcción sistema de agua y saneamiento en comunidad Santa Cruz - San Cristóbal, Chinandega	10,000.00	0.00	10,000.00
Construcción sistema de agua y saneamiento en comunidades Los Cocos, El Panal y Verónica Lacayo en Telica	10,000.00	0.00	10,000.00
Supervisión para construcción sistema de agua potable y saneamiento en Calle Daniel Amador, Nagarote	344,758.47	68,188.93	276,569.54
Supervisión para construcción sistema de agua potable y saneamiento en Troilo, León	521,644.74	0.00	521,644.74
Supervisión para construcción sistema de agua potable y saneamiento en La Lajas, La Carreta, El Ojochal y La Montañita de Salales, El Sauce	267,374.39	0.00	267,374.39
Estudio de preinversión para construcción sistema de agua potable y saneamiento en Piedras Gordas No. 2, Achuapa	10,000.00	0.00	10,000.00
Estudio de preinversión para construcción sistema de agua potable y saneamiento en Piedras Gordas 1, Achuapa	10,000.00	0.00	10,000.00
Estudio de preinversión para construcción sistema de agua potable y saneamiento en Vado Ancho El Cerro, Santo Tomás del Norte	152,211.26	0.00	152,211.26
Estudio de preinversión para construcción sistema de agua potable y saneamiento en Los Laureles, San Pedro del Norte	10,000.00	0.00	10,000.00
Estudio de preinversión para construcción sistema de agua potable y saneamiento en Nancital #2, San Francisco del Norte	473,273.05	0.00	473,273.05
Supervisión para construcción sistema de agua potable y saneamiento en Posolteguilla, Posoltega	10,000.00	0.00	10,000.00
Supervisión para construcción sistema de agua potable y saneamiento en Terencio Munguía, El Realejo	10,000.00	0.00	10,000.00
Supervisión para construcción sistema de agua potable y saneamiento en Carrizal y Villa Francia, Cinco Pinos	10,000.00	0.00	10,000.00
Estudio de preinversión para construcción sistema de agua potable y saneamiento La Polvazón, San Pedro del Norte	10,000.00	0.00	10,000.00
Estudio de preinversión para construcción sistema de agua potable y saneamiento en Los Arcos, La Paz Centro	864,910.00	0.00	864,910.00
Supervisión para construcción sistema de agua potable y saneamiento en Apastepe, Chichigalpa	10,000.00	0.00	10,000.00
Estudios de preinversión para la construcción del sistema de agua potable y saneamiento en comunidades Mina La India y Agua Fría en Santa Rosa del Peñón	10,000.00	0.00	10,000.00

Cuadro No. 34

Gobierno de la República de Nicaragua

Ministerio de Hacienda y Crédito Público

I : 14/4/2021
I : 14:57:20
I : WHuete-009
I 1Ejecución Presupuestaria por Compromisos, Devengados y Saldos
Ejecución de Prestamos y Donaciones Externas por Organismo Financiador

Ejercicio Presupuestario : 2021

Mes Inicial : Enero

Mes Final : Marzo

Moneda : CÓRDOBA

Descripción	Presupuesto Actualizado	Devengado Acumulado	Saldo por Devengar
	(A)	(B)	C = (A - B)
Estudio de preinversión para la construcción del sistema de agua y saneamiento comunidad El Piñuelar en Larreynaga-Malpaisillo	955,661.00	0.00	955,661.00
Estudio de preinversión para la construcción del sistema de agua y saneamiento comunidad Plan Nicaragua en Puerto Morazán	648,622.00	0.00	648,622.00
Estudio de preinversión para la construcción del sistema de agua y saneamiento en comunidad Dulce Nombre de Jesús en Somotillo	738,853.00	0.00	738,853.00
Supervisión para construcción de sistema de agua y saneamiento en las comunidades Los Cocos, El Panal y Verónica Lacayo en Telica	10,000.00	0.00	10,000.00
Supervisión para construcción de sistema de agua y saneamiento en comunidad Santa Cruz - San Cristóbal en Chinandega	10,000.00	0.00	10,000.00
Construcción del sistema de agua y saneamiento comunidad Laurel Galán en San Francisco Libre	4,627,992.00	0.00	4,627,992.00
Construcción sistema de agua potable y saneamiento en San José de Los Ríos, Ticuantepe	8,961,747.00	0.00	8,961,747.00
Supervisión para la construcción del sistema de agua potable y saneamiento en comunidad Laurel Galán en San Francisco Libre	273,965.00	0.00	273,965.00
Estudio de preinversión para la construcción del sistema de agua potable y saneamiento en comunidad Los Romeros en Villa El Carmen	909,804.00	0.00	909,804.00
Estudios de preinversión para la construcción del sistema de agua potable y saneamiento en comunidad Cuajachillo No. 2 en Ciudad Sandino	497,533.00	0.00	497,533.00
Supervisión para construcción sistema de agua potable y saneamiento en San José de Los Ríos, Ticuantepe	454,069.00	0.00	454,069.00
Estudio de preinversión para la construcción del sistema de agua potable y saneamiento en comunidad Los Pérez, Villa El Carmen	900,856.00	0.00	900,856.00
Construcción sistema de agua potable y saneamiento en San José 1, Masatepe	7,683,795.00	0.00	7,683,795.00
Construcción del sistema de agua y saneamiento en comunidades Los Manguitos - Los López en Masaya	7,752,984.90	0.00	7,752,984.90
Construcción del sistema de agua y saneamiento en comunidad La Escoba en Diriomo	3,287,305.00	0.00	3,287,305.00
Construcción del sistema de agua y saneamiento en comunidad El Limonal en Potosí	10,000.00	0.00	10,000.00
Construcción del sistema de agua y saneamiento en comunidad La Orilla en Nandaime	9,709,242.00	0.00	9,709,242.00
Construcción del sistema de agua y saneamiento en comunidades el Limón N°1 y 2 en Tola	10,000.00	0.00	10,000.00
Construcción del sistema de agua y saneamiento de comunidad Tisma en Tisma	11,010,569.00	0.00	11,010,569.00
Construcción del sistema de agua y saneamiento en comunidad La Conchagua en Rivas	10,000.00	0.00	10,000.00
Construcción del sistema de agua y saneamiento en comunidades Las Mercedes, El Aguacate y San José de la Sierra en Diriamba	8,447,836.00	0.00	8,447,836.00
Construcción del sistema de agua y saneamiento en la comunidad Los Jirones, Diriá	8,447,836.00	0.00	8,447,836.00
Construcción del sistema de agua y saneamiento en comunidades San Jorge y San José de los Remates, La Conquista	4,531,377.00	0.00	4,531,377.00
Construcción del sistema de saneamiento en comunidades la Flor, San Pedro y La Concepción en Moyogalpa	2,345,658.45	0.00	2,345,658.45
Estudio de preinversión para la construcción del sistema de agua potable y saneamiento en comunidad Pitilla en Santa Teresa	10,000.00	0.00	10,000.00
Estudio de preinversión para la construcción del sistema de agua potable y saneamiento en comunidades Zaragoza, Las Pampas y La Rejega en San Juan del Sur	10,000.00	0.00	10,000.00

Cuadro No. 34

Gobierno de la República de Nicaragua

Ministerio de Hacienda y Crédito Público

I : 14/4/2021
I : 14:57:20
I : WHuete-009
I 1Ejecución Presupuestaria por Compromisos, Devengados y Saldos
Ejecución de Prestamos y Donaciones Externas por Organismo Financiador

Ejercicio Presupuestario : 2021

Mes Inicial : Enero

Mes Final : Marzo

Moneda : CÓRDOBA

Descripción	Presupuesto Actualizado	Devengado Acumulado	Saldo por Devengar
	(A)	(B)	C = (A - B)
Supervisión para construcción sistema de agua potable y saneamiento en San José I, Masatepe	296,907.00	0.00	296,907.00
Supervisión para construcción sistema de agua potable y saneamiento en Los Jirones, Diriá	183,577.00	0.00	183,577.00
Supervisión para construcción del sistema de agua y saneamiento en comunidades San Jorge y San José de los Remates, La Conquista	300,860.00	0.00	300,860.00
Estudio de preinversión para la construcción del sistema de agua y saneamiento en las comunidades de Ochomogo y Pilón en Belén	10,000.00	0.00	10,000.00
Supervisión para construcción del sistema de agua y saneamiento en comunidades Los Manguitos - Los López en Masaya	477,577.00	0.00	477,577.00
Supervisión para construcción de sistema de agua y saneamiento comunidad La Escoba en Diriomo	275,881.00	0.00	275,881.00
Supervisión para construcción de sistema de agua y saneamiento comunidad El Limonal en Potosí	10,000.00	0.00	10,000.00
Supervisión para construcción de sistema de agua y saneamiento en comunidad La Orilla en Nandaime	417,355.00	0.00	417,355.00
Estudio de preinversión para la construcción del sistema de agua y saneamiento en las comunidades de El Triunfo, Río Mena y Cañitas en Cárdenas	10,000.00	0.00	10,000.00
Supervisión para construcción de sistema de agua y saneamiento en comunidades el Limón N°1 y 2 en Tola	10,000.00	0.00	10,000.00
Supervisión para construcción de sistema de agua y saneamiento en la comunidad Tisma en Tisma	256,612.00	0.00	256,612.00
Estudio de preinversión para la construcción del sistema de agua y saneamiento en comunidades El Elequeme y El Manzano en Buenos Aires	10,000.00	0.00	10,000.00
Estudio de preinversión para la construcción del sistema de agua y saneamiento en comunidades Campuzano, Cofradía, El Portillo y San Joaquín en Nindirí	715,537.00	0.00	715,537.00
Supervisión para construcción de sistema de agua y saneamiento en comunidad La Conchagua en Rivas	10,000.00	0.00	10,000.00
Supervisión para construcción de sistema de saneamiento en comunidades La Flor, San Pedro y La Concepción en Moyogalpa	179,551.54	0.00	179,551.54
Supervisión para la construcción del sistema de agua y saneamiento en comunidades Las Mercedes, El Aguacate y San José de las Sierras en Diriamba	535,635.00	0.00	535,635.00
Estudio de preinversión para la construcción del sistema de agua y saneamiento en comunidad Barrio Panamá, La Concepción	17,032.11	0.00	17,032.11
Construcción sistema de agua potable y saneamiento en Apompua, Juigalpa.	10,000.00	0.00	10,000.00
Construcción sistema de agua potable y saneamiento en Santa Marta, Acoyapa	10,000.00	0.00	10,000.00
Construcción sistema de agua potable y saneamiento en El Zapote, Acoyapa	10,000.00	0.00	10,000.00
Construcción sistema de agua potable y saneamiento en comunidad Taswa en Boaco	10,000.00	0.00	10,000.00
Construcción sistema de agua potable y saneamiento en comunidad Laguna Negra en Camoapa	661,378.83	0.00	661,378.83
Construcción sistema de agua potable y saneamiento en comunidad Jicotepe en Comalapa	10,000.00	0.00	10,000.00
Construcción sistema de agua potable y saneamiento en comunidad El Conejo en El Coral	10,000.00	0.00	10,000.00
Estudio de preinversión para construcción sistema de agua potable y saneamiento en La Gateada, Villa Sandino	10,000.00	0.00	10,000.00
Supervisión para construcción sistema de agua potable y saneamiento en Apompua, Juigalpa	10,000.00	0.00	10,000.00

Cuadro No. 34

Gobierno de la República de Nicaragua

Ministerio de Hacienda y Crédito Público

I : 14/4/2021
I : 14:57:20
I : WHuete-009
I : 1Ejecución Presupuestaria por Compromisos, Devengados y Saldos
Ejecución de Prestamos y Donaciones Externas por Organismo Financiador

Ejercicio Presupuestario : 2021

Mes Inicial : Enero

Mes Final : Marzo

Moneda : CÓRDOBA

Descripción	Presupuesto Actualizado	Devengado Acumulado	Saldo por Devengar
	(A)	(B)	C = (A - B)
Supervisión para construcción sistema de agua potable y saneamiento en Santa Marta, Acoyapa	10,000.00	0.00	10,000.00
Supervisión para construcción sistema de agua potable y saneamiento en El Zapote, Acoyapa	10,000.00	0.00	10,000.00
Estudio de preinversión para construcción sistema de agua potable y saneamiento en La Coyota, Santa Lucía	524,694.43	0.00	524,694.43
Estudio de preinversión para construcción sistema de agua potable y saneamiento en Los Bajo de Cerro de Piedra, Teustepe	963,399.93	0.00	963,399.93
Supervisión para construcción de sistema de agua potable y saneamiento en comunidad Taswa en Boaco	10,000.00	0.00	10,000.00
Supervisión para construcción de sistema de agua y saneamiento en comunidad Laguna Negra en Camoapa	10,000.00	0.00	10,000.00
Estudio de preinversión para la construcción del sistema de agua y saneamiento comunidad La Majada en San José de los Remates	431,603.48	0.00	431,603.48
Supervisión para construcción de sistema de agua y saneamiento comunidad Jicotepe en Comalapa	10,000.00	0.00	10,000.00
Supervisión para construcción de sistema de agua y saneamiento en comunidad El Conejo en El Coral	10,000.00	0.00	10,000.00
Estudio de preinversión para la construcción del sistema de agua y saneamiento comunidad Cosmatillo en La Libertad	211,570.33	0.00	211,570.33
Estudio de preinversión para construcción sistema de agua potable y saneamiento en Nuevo Amanecer, Morrito	10,000.00	0.00	10,000.00
Supervisión para construcción sistema de agua potable y saneamiento en Buena Vista, El Castillo	10,000.00	0.00	10,000.00
Construcción sistema de agua potable y saneamiento en El Castillo, El Castillo	10,000.00	0.00	10,000.00
Supervisión para construcción sistema de agua potable y saneamiento en El Castillo, El Castillo	10,000.00	0.00	10,000.00
Construcción sistema de agua y saneamiento comunidad Buena Vista, El Castillo	10,000.00	0.00	10,000.00
Estudio de preinversión para construcción sistema de agua potable y saneamiento en Siempre Viva, San Juan de Nicaragua	10,000.00	0.00	10,000.00
Estudio de preinversión para construcción del sistema de agua potable y saneamiento en la comunidad El Almendro, El Almendro	10,000.00	0.00	10,000.00
Supervisión para construcción sistema de agua potable y saneamiento en El Chaparral, Muy Muy	383,550.00	0.00	383,550.00
Construcción sistema de agua potable y saneamiento en El Chaparral, Muy Muy	7,297,226.00	0.00	7,297,226.00
Construcción sistema de agua y saneamiento en comunidades Cerro Las Minas, Llanos de Boquerón, San Ramón de las Uvas en San Isidro	3,290,493.00	0.00	3,290,493.00
Estudios de preinversión para construcción sistema agua potable y saneamiento en Las Cuchillas, San Dionisio	10,000.00	0.00	10,000.00
Construcción de sistema de agua potable y saneamiento en Monte Sinaí, El Delirio, Los Corrales, La Cañada y Agua Fria, Ciudad Darío	3,805,210.00	0.00	3,805,210.00
Estudios de preinversión para construcción sistema de agua potable y saneamiento en Colón Abajo, La Concordia	473,940.00	0.00	473,940.00
Estudios de preinversión para construcción sistema de agua potable y saneamiento en El Ocote, La Ceiba y Santa Ana, La Concordia	484,479.00	0.00	484,479.00
Estudios de preinversión para construcción sistema de agua potable y saneamiento en Totumbra, El Chagüite, Las Palmas y Las Rosas, Ciudad Darío	10,000.00	0.00	10,000.00
Estudio de preinversión para construcción sistema de agua potable y saneamiento en Montaña Grande y Cofradía, Terrabona	10,000.00	0.00	10,000.00

Cuadro No. 34

Gobierno de la República de Nicaragua

Ministerio de Hacienda y Crédito Público

I : 14/4/2021
I : 14:57:20
I : WHuete-009
I 1Ejecución Presupuestaria por Compromisos, Devengados y Saldos
Ejecución de Prestamos y Donaciones Externas por Organismo Financiador

Ejercicio Presupuestario : 2021

Mes Inicial : Enero

Mes Final : Marzo

Moneda : CÓRDOBA

Descripción	Presupuesto Actualizado	Devengado Acumulado	Saldo por Devengar
	(A)	(B)	C = (A - B)
Estudio de preinversión para la construcción sistema de agua potable y saneamiento en Agua Zarca y La Estancia, Sébaco	10,000.00	0.00	10,000.00
Supervisión para construcción de sistema de agua y saneamiento en comunidades Cerro Las Minas, llanos de Boquerón, San Ramón de las Uvas en San Isidro	255,700.00	0.00	255,700.00
Supervisión para construcción de sistema de agua potable y saneamiento en Monte Sinaí, El Delirio, Los Corrales, La Cañada y Agua Fría, Ciudad Darío	306,838.00	0.00	306,838.00
Estudios de preinversión para construcción del sistema de agua potable y saneamiento comunidad El Dorado, Esquipulas	10,000.00	0.00	10,000.00
Construcción de albergue en la comunidad Dakra de Puerto Cabezas	3,442,898.91	0.00	3,442,898.91
Supervisión para la construcción de albergue en la comunidad Dakra de Puerto Cabezas	285,952.25	0.00	285,952.25
Construcción de albergue en la comunidad Awastara de Puerto Cabezas	5,483,151.43	1,888,451.26	3,594,700.17
Supervisión para la construcción de albergue en la comunidad Awastara de Puerto Cabezas	624,413.53	158,149.68	466,263.85
Construcción de centro comunitario en la comunidad Dakra de Puerto Cabezas	1,749,352.33	0.00	1,749,352.33
Supervisión para la construcción de centro comunitario en la comunidad Dakra de Puerto Cabezas	190,634.83	0.00	190,634.83
Construcción de albergue en la comunidad Pahra de Puerto Cabezas	2,711,419.69	0.00	2,711,419.69
Supervisión para la construcción de albergue en la comunidad Pahra de Puerto Cabezas	271,141.97	0.00	271,141.97
Supervisión para construcción Casa Base de Salud en Ninayari, Puerto Cabezas	818,177.49	0.00	818,177.49
Construcción de Sub Sede de Salud en la comunidad Ninayari de Puerto Cabezas	13,467,516.34	0.00	13,467,516.34
Equipamiento para la construcción de sub sede salud en Sasha, Puerto Cabezas	6,137,723.81	1,836,367.48	4,301,356.33
Equipamiento para la construcción de sub sede de salud en la comunidad Ninayari, Puerto Cabezas	5,256,844.42	0.00	5,256,844.42
INSTITUTO DE LA VIVIENDA URBANA Y RURAL	162,021,000.00	376,246.87	161,644,753.13
Construcción de viviendas a familias protagonistas de ingresos moderados a nivel nacional	67,792,747.80	0.00	67,792,747.80
Construcción de viviendas en urbanización Ciudad El Doral sector 41 en Mateare, Managua	489,689.20	489,689.20	0.00
Construcción de viviendas en urbanización Villa Jerusalén sector 03, Managua	7,450,271.40	7,450,271.40	0.00
Construcción de viviendas en urbanización Altos de Motastepe sector 03 en Ciudad Sandino, Managua	1,399,112.00	1,399,112.00	0.00
Construcción de viviendas en urbanización Praderas de Sandino sector 22 en Ciudad Sandino, Managua	769,511.60	769,511.60	0.00
Construcción de viviendas en urbanización Sabana Villa Sol sector 02, Managua	419,733.60	419,733.60	0.00
Construcción de viviendas en urbanización Valle Verde sector 21, Managua	489,689.20	489,689.20	0.00
Construcción de viviendas en urbanización Valle Verde sector 22, Managua	839,467.20	839,467.20	0.00
Construcción de viviendas en urbanización Vistas del Momotombo sector 19 en Mateare, Managua	349,778.00	349,778.00	0.00

Cuadro No. 34

Gobierno de la República de Nicaragua

Ministerio de Hacienda y Crédito Público

I : 14/4/2021
I : 14:57:20
I : WHuete-009
I : 1Ejecución Presupuestaria por Compromisos, Devengados y Saldos
Ejecución de Prestamos y Donaciones Externas por Organismo Financiador

Ejercicio Presupuestario : 2021

Mes Inicial : Enero

Mes Final : Marzo

Moneda : CÓRDOBA

Descripción	Presupuesto Actualizado (A)	Devengado Acumulado (B)	Saldo por Devengar C = (A - B)
Supervisión Componente I PNER	3,890,410.97	3,837,366.41	53,044.56
Adquisición de materiales para proyectos de electrificación rural en Nueva Segovia - Estelí - Jinotega y Matagalpa	150,971,848.03	140,722,118.35	10,249,729.68
Supervisión Componente II PNER	26,531,731.00	9,155,207.13	17,376,523.87
Adquisición de materiales para proyectos de electrificación asentamientos sector Managua	74,042,355.54	62,124,424.93	11,917,930.61
Construcción de Sistema de Distribución de Energía Eléctrica en Asentamientos del Sector Managua por definir (PNER)	1,212,940.00	0.00	1,212,940.00
Construcción de Sistema de Distribución de Energía Eléctrica en Asentamientos del Sector Norte por definir (PNER)	1,000.00	0.00	1,000.00
Construcción de Sistema de Distribución de Energía Eléctrica en asentamientos del Sector Occidente por definir (PNER)	1,000.00	0.00	1,000.00
Construcción de Sistema de Distribución de Energía Eléctrica en Asentamientos del Sector Sur por definir	1,000.00	0.00	1,000.00
Construcción de Sistema de Distribución de Energía Eléctrica en Asentamientos del Sector Oriente por definir (PNER)	1,000.00	0.00	1,000.00
Construcción de Sistema de Distribución de Energía Eléctrica en Asentamientos de La RACCN por definir (PNER)	1,000.00	0.00	1,000.00
Banco Interamericano de Desarrollo	3,731,719,424.37	1,253,620,273.88	2,478,099,150.49
Contingente para Emergencia por Desastres Naturales elegibilidad Huracán ETA e IOTA	178,987,380.00	0.00	178,987,380.00
Atención Pandemia COVID-19 / Programa Sanitario	287,357,796.00	0.00	287,357,796.00
Administración del proyecto Construcción y equipamiento de las instalaciones fronterizas en San Pancho	5,192,053.00	1,029,749.72	4,162,303.28
Administración del proyecto Reemplazo y equipamiento de las instalaciones fronterizas en Peñas Blancas	10,783,656.00	2,117,330.47	8,666,325.53
Reemplazo de las instalaciones fronterizas en Peñas Blancas	7,249,685.00	4,683,426.87	2,566,258.13
Dotación de equipos para las instalaciones fronterizas en Peñas Blancas	63,246,691.00	1,433,993.63	61,812,697.37
Administración del proyecto Reemplazo y equipamiento de las instalaciones fronterizas en El Guasaule	8,729,612.00	3,362,909.89	5,366,702.11
Reemplazo de las instalaciones fronterizas en El Guasaule	18,014,518.00	7,409,352.01	10,605,165.99
Construcción de módulos en las instalaciones fronterizas en El Guasaule	9,759,202.00	13,358,729.58	-3,599,527.58
Dotación de equipos para las instalaciones fronterizas en El Guasaule	47,806,903.00	1,152,951.14	46,653,951.86
Supervisión para el diseño, construcción de módulos y obras exteriores en las instalaciones fronterizas en El Guasaule	4,492,980.00	4,491,112.09	1,867.91
Administración del proyecto Reemplazo del edificio de ventanilla única de comercio exterior de Nicaragua en Managua	5,517,443.00	562,117.76	4,955,325.24
Dotación de equipos para el edificio de ventanilla única de comercio exterior de Nicaragua en Managua	1,074,591.00	0.00	1,074,591.00
Estudio de factibilidad y diseño para el reemplazo del muelle de madera para embarcaciones menores de Bilwi, Puerto Cabezas	50,000.00	0.00	50,000.00
Estudio de factibilidad y diseño para la ampliación del muelle municipal de Little Corn Island	50,000.00	0.00	50,000.00

Cuadro No. 34

Gobierno de la República de Nicaragua

Ministerio de Hacienda y Crédito Público

I : 14/4/2021
I : 14:57:20
I : WHuete-009
I : 1Ejecución Presupuestaria por Compromisos, Devengados y Saldos
Ejecución de Prestamos y Donaciones Externas por Organismo Financiador

Ejercicio Presupuestario : 2021

Mes Inicial : Enero

Mes Final : Marzo

Moneda : CÓRDOBA

Descripción	Presupuesto Actualizado	Devengado Acumulado	Saldo por Devengar
	(A)	(B)	C = (A - B)
Estudio de factibilidad y diseño para la ampliación del muelle municipal de Corn Island	50,000.00	0.00	50,000.00
Estudio de factibilidad y diseño para el reemplazo del muelle municipal de pasajeros de Bluefields	50,000.00	0.00	50,000.00
Estudio de factibilidad y diseño para el reemplazo del muelle comunal de Orinoco en Laguna de Perlas	50,000.00	0.00	50,000.00
SERVICIOS ADMINISTRATIVOS FINANCIEROS PROYECTOS BID	21,140,393.00	1,650,559.82	19,489,833.18
Estudios de factibilidad y diseño para el mejoramiento del camino La Azucena - La Esperanza - Boca de Sábalo en el departamento de Río San Juan	50,000.00	0.00	50,000.00
Mejoramiento del camino Quilalí - Empalme Panalí - Wiwili de Nueva Segovia	153,182,979.00	50,881,273.18	102,301,705.82
Supervisión para el mejoramiento del camino Quilalí - Empalme Panalí - Wiwili de Nueva Segovia	10,144,337.00	9,931,517.04	212,819.96
Supervisión para el mejoramiento del camino Pantasma - Wiwili	2,649,620.00	0.00	2,649,620.00
Mejoramiento del camino Pantasma - Wiwili, Tramo II: Est. 23+050 - 46+176	12,736,000.00	0.00	12,736,000.00
Supervisión para el mejoramiento del camino El Camastro - Los Chinamos - El Ayote	2,130,260.00	0.00	2,130,260.00
Supervisión del Mejoramiento del Camino La Esperanza - Wapi	9,417,390.00	3,082,303.43	6,335,086.57
Mejoramiento del camino Wapi - El Tortuguero, Tramo I: Estación 32+000 - 46+000	98,330,042.00	78,102,521.95	20,227,520.05
Mejoramiento del camino La Esperanza - Wapi, Tramo I: Est. 0+000 - 11+000	130,587,760.00	139,077,905.86	-8,490,145.86
Mejoramiento del camino La Esperanza - Wapi, Tramo II: Est. 11+000 - 22+000	132,100,164.00	129,791,787.50	2,308,376.50
Mejoramiento del camino La Esperanza - Wapi, Tramo III: Est. 22+000 - 32+000	110,821,398.00	110,028,717.74	792,680.26
Supervisión para el mejoramiento del camino El Comején - Waslala	7,040,324.00	3,484,580.77	3,555,743.23
Mejoramiento del Camino El Comején - Waslala, Tramo I: Est. -1+723 a Est. 13+300	187,536,651.00	94,196,651.30	93,339,999.70
Mejoramiento del Camino El Comején - Waslala, Tramo II: Est. 13+300 a Est. 29+228	185,497,813.00	101,604,777.50	83,893,035.50
Construcción del puente Wiwili	82,340,178.00	82,340,178.00	0.00
Supervisión para la construcción del puente Wiwili	9,561,317.00	6,983,251.10	2,578,065.90
Estudio de factibilidad y diseño para el mejoramiento del camino Villa Nueva (El Escudo)-El Sauce	3,012,377.00	3,009,710.13	2,666.87
Planes de gestión y acción ambiental para el Mejoramiento del Camino Villa Nueva (El Escudo)-El Sauce	30,000.00	0.00	30,000.00
Estudio de factibilidad y diseño para el mejoramiento de la carretera La Curva - Nueva Guinea	12,322,126.00	0.00	12,322,126.00
Estudio de factibilidad y diseño para el Mejoramiento de la Carretera Nueva Guinea - Naciones Unidas	5,295,211.00	0.00	5,295,211.00
Estudios de Factibilidad y Diseño para el mejoramiento de la carretera de acceso vial a la ciudad de Juigalpa	2,583,965.00	0.00	2,583,965.00
Estudios de Factibilidad y Diseño para el mejoramiento del camino Empalme San Gabriel-Empalme Las Cruces en el departamento de Jinotega	6,062,193.00	0.00	6,062,193.00

Cuadro No. 34

Gobierno de la República de Nicaragua

Ministerio de Hacienda y Crédito Público

I : 14/4/2021
I : 14:57:20
I : WHuete-009
I 1Ejecución Presupuestaria por Compromisos, Devengados y Saldos
Ejecución de Prestamos y Donaciones Externas por Organismo Financiador

Ejercicio Presupuestario : 2021

Mes Inicial : Enero

Mes Final : Marzo

Moneda : CÓRDOBA

Descripción	Presupuesto Actualizado	Devengado Acumulado	Saldo por Devengar
	(A)	(B)	C = (A - B)
Estudio de Factibilidad y Diseño para el mejoramiento del camino La Cruz de Río Grande - El Tortuguero, RACCS	4,419,691.00	0.00	4,419,691.00
Planes de gestión y acción ambiental para el mejoramiento del camino La Cruz de Río Grande - El Tortuguero, RACCS	30,000.00	0.00	30,000.00
Estudio de factibilidad y diseño para la ampliación de la carretera Empalme San Benito - Empalme Sébaco - Estelí	15,214,288.00	6,614,907.76	8,599,380.24
Estudios de factibilidad y diseño para la ampliación de la carretera Empalme Telica - Chinandega - Corinto	2,472,808.00	2,471,433.99	1,374.01
Planes de gestión y acción ambiental para la ampliación de la carretera Empalme Telica - Chinandega - Corinto	30,000.00	6,134.29	23,865.71
Estudios de factibilidad y diseño para la construcción de la circunvalación de la ciudad de Chinandega	420,024.00	429,433.17	-9,409.17
Planes de gestión y acción ambiental para la construcción de la circunvalación de la ciudad de Chinandega	30,000.00	14,314.51	15,685.49
Estudios de factibilidad y diseño para la construcción de la circunvalación entre las ciudades de Diriamba y Jinotepe	819,592.00	810,792.89	8,799.11
Estudio de factibilidad y diseño para el mejoramiento del camino Empalme Alamikamba - La Cruz de Río Grande	9,363,792.00	0.00	9,363,792.00
Planes de gestión y acción ambiental para el mejoramiento del camino Empalme Alamikamba - La Cruz de Río Grande	30,000.00	0.00	30,000.00
Estudio de factibilidad y diseño para el mejoramiento del camino San Pedro del Norte - La Cruz de Río Grande	10,847,022.00	0.00	10,847,022.00
Planes de gestión y acción ambiental para el mejoramiento del camino San Pedro del Norte - La Cruz de Río Grande	30,000.00	0.00	30,000.00
Estudios de factibilidad y diseño para la construcción de la circunvalación de la ciudad de León	709,698.00	731,848.65	-22,150.65
Planes de gestión y acción ambiental para la construcción de la circunvalación de la ciudad de León	30,000.00	0.00	30,000.00
Estudio de factibilidad y diseño para el mejoramiento del camino Rivas - La Chocolate - San Juan del Sur en el departamento de Rivas	1,664,402.00	1,646,286.12	18,115.88
Estudio de factibilidad y diseño para la ampliación de la carretera Rivas - Sapoá en el municipio de Rivas	1,134,819.00	1,122,581.52	12,237.48
FORTALECIMIENTO INSTITUCIONAL	135,594,736.82	8,974,306.12	126,620,430.70
CENTRO DE DIAGNÓSTICO NACIONAL	13,649,707.55	1,057,229.96	12,592,477.59
DOCENCIA E INVESTIGACIÓN	1,925,825.00	0.00	1,925,825.00
DIRECCIÓN Y COORDINACIÓN TÉCNICA LOCAL	40,438,216.78	3,947,654.97	36,490,561.81
CENTROS FORMADORES DEL PERSONAL DE SALUD	2,296,149.00	0.00	2,296,149.00
Supervisión de construcción del laboratorio epidemiológico regional en Estelí	3,600,000.00	0.00	3,600,000.00
Construcción del laboratorio epidemiológico regional en Estelí	10,000,000.00	0.00	10,000,000.00
Supervisión de construcción de bodega regional de insumos en el corredor seco	5,600,000.00	0.00	5,600,000.00
Construcción de bodega regional de insumos en el corredor seco	15,000,000.00	0.00	15,000,000.00
Equipamiento de bodega regional de insumos en el corredor seco	10,000,000.00	0.00	10,000,000.00

Cuadro No. 34

Gobierno de la República de Nicaragua

Ministerio de Hacienda y Crédito Público

I : 14/4/2021
I : 14:57:20
I : WHuete-009
I 1Ejecución Presupuestaria por Compromisos, Devengados y Saldos
Ejecución de Prestamos y Donaciones Externas por Organismo Financiador

Ejercicio Presupuestario : 2021

Mes Inicial : Enero

Mes Final : Marzo

Moneda : CÓRDOBA

Descripción	Presupuesto Actualizado	Devengado Acumulado	Saldo por Devengar
	(A)	(B)	C = (A - B)
GESTIÓN DE LA RED COMUNITARIA	65,323,261.76	550,705.86	64,772,555.90
CONTROL Y VIGILANCIA DE ENFERMEDADES TRANSMITIDAS POR VECTORES, AGUA, ALIMENTOS Y DESECHOS	89,241,840.32	7,150,405.80	82,091,434.52
ATENCIÓN DISPENSARIZADA A LA FAMILIA EN LA COMUNIDAD	3,839,751.02	2,424,751.02	1,415,000.00
ATENCIÓN A LA MORBILIDAD AMBULATORIA	26,964,110.20	0.00	26,964,110.20
SERVICIOS DE APOYO AL DIAGNÓSTICO	40,655,710.78	412,865.71	40,242,845.07
GESTIÓN TÉCNICA ADMINISTRATIVA	11,281,282.74	306,240.38	10,975,042.36
EXTENSIÓN DE COBERTURA	18,056,151.22	15,490,125.65	2,566,025.57
Reemplazo del hospital primario Bello Amanecer de Quilalí	79,802,590.00	7,339,258.43	72,463,331.57
Supervisión de reemplazo del hospital primario Bello Amanecer de Quilalí	396,900.00	0.00	396,900.00
Equipamiento de hospital primario Bello Amanecer de Quilalí	29,058,561.88	0.00	29,058,561.88
Reemplazo del hospital primario San José en Matiguás	70,000,000.00	0.00	70,000,000.00
Supervisión de reemplazo del hospital primario San José en Matiguás	448,000.00	0.00	448,000.00
Equipamiento del hospital primario San José en Matiguás	5,021,006.00	0.00	5,021,006.00
Reemplazo del hospital primario en Wiwili	43,500,000.00	0.00	43,500,000.00
Supervisión de reemplazo del hospital primario en Wiwili	7,700,000.00	0.00	7,700,000.00
Equipamiento del hospital primario en Wiwili	10,000.00	0.00	10,000.00
Mejoramiento del hospital primario en San Juan de Limay	18,262,288.72	0.00	18,262,288.72
Supervisión para mejoramiento del hospital primario en San Juan de Limay	4,500,000.00	0.00	4,500,000.00
Equipamiento del hospital primario en San Juan de Limay	2,122,380.00	0.00	2,122,380.00
Equipamiento del hospital primario Carlos Centeno en Siuna	1,338,510.00	1,321,589.80	16,920.20
Supervisión del reemplazo de la consulta externa del centro de salud Fátima Pavón en La Trinidad, Estelí	360,000.00	39,989.20	320,010.80
Reemplazo de la consulta externa del centro de salud familiar Fátima Pavón en La Trinidad, Estelí	13,199,000.00	0.00	13,199,000.00
Equipamiento de la consulta externa del centro de salud Fátima Pavón en la Trinidad, Estelí	4,200,406.00	0.00	4,200,406.00
Construcción de casa materna en El Viejo, Chinandega	7,000,000.00	0.00	7,000,000.00
Supervisión de construcción de casa materna en El Viejo, Chinandega	245,000.00	0.00	245,000.00
Supervisión de mejoramiento del centro de salud Ernesto Hodgson en Puerto Cabezas, Bilwi	3,000,000.00	0.00	3,000,000.00

Cuadro No. 34

Gobierno de la República de Nicaragua

Ministerio de Hacienda y Crédito Público

I : 14/4/2021
I : 14:57:20
I : WHuete-009
I 1Ejecución Presupuestaria por Compromisos, Devengados y Saldos
Ejecución de Prestamos y Donaciones Externas por Organismo Financiador

Ejercicio Presupuestario : 2021

Mes Inicial : Enero

Mes Final : Marzo

Moneda : CÓRDOBA

Descripción	Presupuesto Actualizado (A)	Devengado Acumulado (B)	Saldo por Devengar C = (A - B)
Mejoramiento del centro de salud Ernesto Hodgson en Puerto Cabezas, Bilwi	24,810,851.00	0.00	24,810,851.00
Equipamiento del centro de salud Ernesto Hodgson en Puerto Cabezas, Bilwi	1,768,649.00	0.00	1,768,649.00
Estudios de preinversión para reemplazo de casa materna en Pueblo Nuevo, Estelí	238,000.00	0.00	238,000.00
Reemplazo de casa materna en Pueblo Nuevo, Estelí	6,862,000.00	0.00	6,862,000.00
Supervisión de reemplazo de casa materna en Pueblo Nuevo, Estelí	330,000.00	0.00	330,000.00
SERVICIOS DE APOYO AL DIAGNÓSTICO	10,105,060.81	2,750,838.99	7,354,221.82
GESTIÓN TÉCNICA ADMINISTRATIVA HOSPITALARIA	1,288,604.00	139,486.80	1,149,117.20
Supervisión de reemplazo del hospital Oscar Danilo Rosales Argüello en León	19,067,278.00	2,217,132.41	16,850,145.59
Reemplazo del hospital Oscar Danilo Rosales Argüello en León	80,000,000.00	32,512,452.80	47,487,547.20
Equipamiento del hospital Oscar Danilo Rosales Argüello en León	30,000,000.00	0.00	30,000,000.00
Reemplazo del hospital departamental Luis Alfonso Moncada Guillén en Nueva Segovia	100,000,000.00	58,591,086.13	41,408,913.87
Supervisión de reemplazo del hospital departamental en Nueva Segovia	19,073,608.65	0.00	19,073,608.65
Equipamiento del hospital departamental Luis Alfonso Moncada Guillén en Nueva Segovia	10,000,000.00	0.00	10,000,000.00
Supervisión de construcción del hospital Pastor Jiménez en Jalapa	10,000.00	0.00	10,000.00
Construcción del hospital Pastor Jiménez en Jalapa	40,000.00	0.00	40,000.00
Mejoramiento del hospital regional San Juan de Dios en Estelí	5,000,000.00	0.00	5,000,000.00
Supervisión del mejoramiento del hospital regional San Juan de Dios en Estelí	650,000.00	0.00	650,000.00
Equipamiento del mejoramiento del hospital regional San Juan de Dios en Estelí	4,094,258.43	0.00	4,094,258.43
Supervisión del reemplazo del área de consulta externa del hospital Pedro Altamirano en La Trinidad, Estelí	240,000.00	0.00	240,000.00
Reemplazo del área de consulta externa del hospital Pedro Altamirano en La Trinidad, Estelí	6,000,000.00	0.00	6,000,000.00
Equipamiento del área de consulta externa hospital Pedro Altamirano en La Trinidad, Estelí	6,579,609.69	0.00	6,579,609.69
Unidad ejecutora central geotermoelectrica - volcán Cosigüina	4,050,389.00	787,214.25	3,263,174.75
Mejora vía de acceso en el campo del volcán Cosigüina	40,333,851.00	0.00	40,333,851.00
Supervisión técnica volcán Cosigüina	8,495,203.00	266,204.63	8,228,998.37
Construcción pozo de abastecimiento de agua en el campo volcán Cosigüina	53,070,788.00	0.00	53,070,788.00
Supervisión ambiental volcán Cosigüina	497,294.00	34,953.20	462,340.80

Cuadro No. 34

Gobierno de la República de Nicaragua

Ministerio de Hacienda y Crédito Público

I : 14/4/2021
I : 14:57:20
I : WHuete-009
I : 1Ejecución Presupuestaria por Compromisos, Devengados y Saldos
Ejecución de Prestamos y Donaciones Externas por Organismo Financiador

Ejercicio Presupuestario : 2021

Mes Inicial : Enero

Mes Final : Marzo

Moneda : CÓRDOBA

Descripción	Presupuesto Actualizado	Devengado Acumulado	Saldo por Devengar
	(A)	(B)	C = (A - B)
Construcción de plataforma de perforación de pozos geotérmicos en el campo volcán Cosigüina	34,095,683.00	0.00	34,095,683.00
Estudio complementario de pre-factibilidad en el campo geotérmico volcán cosigüina	55,460,523.00	0.00	55,460,523.00
Diseño de obras civiles y plataforma del estudio complementario de prefactibilidad en el volcán Cosigüina	443,051.00	0.00	443,051.00
Estudio estratégico sobre el aprovechamiento geotérmico de fuentes localizadas en Tipitapa, Mateare y Telica	1,172,193.00	0.00	1,172,193.00
Supervisión de las Obras para el Mejoramiento y Ampliación del sistema de agua potable de Altagracia	2,231,000.00	836,624.86	1,394,375.14
Mejoramiento y Ampliación del Sistema de Agua Potable de Altagracia	86,814,000.00	72,198,560.25	14,615,439.75
Supervisión de las Obras para el Mejoramiento y ampliación del sistema de agua potable de Moyogalpa	2,434,000.00	912,749.71	1,521,250.29
Mejoramiento y Ampliación del Sistema de Agua Potable de Moyogalpa	88,413,000.00	65,560,157.81	22,852,842.19
Supervisión de las Obras para el mejoramiento y ampliación del sistema de agua potable de Catarina	23,000.00	0.00	23,000.00
Mejoramiento y Ampliación del sistema de agua potable de Catarina	10,000.00	0.00	10,000.00
Supervisión de las Obras para el mejoramiento y ampliación del sistema de agua potable de Niquinohomo	33,000.00	0.00	33,000.00
Mejoramiento y Ampliación del sistema de agua potable de Niquinohomo	10,000.00	0.00	10,000.00
Supervisión de las Obras para el mejoramiento y ampliación del sistema de agua potable de San Juan de Oriente	12,000.00	0.00	12,000.00
Mejoramiento y Ampliación del sistema de agua potable de San Juan de Oriente	2,530,000.00	0.00	2,530,000.00
Supervisión de las Obras para el Mejoramiento y Ampliación del sistema de agua potable de Tola	651,000.00	550,454.83	100,545.17
Mejoramiento y Ampliación del sistema de agua potable de Tola	1,197,000.00	1,104,162.16	92,837.84
Supervisión de las Obras para el Mejoramiento y Ampliación del sistema de agua potable de San Juan del Sur	1,727,000.00	718,713.98	1,008,286.02
Mejoramiento y Ampliación del sistema de agua potable de San Juan del Sur	39,622,000.00	4,467,996.01	35,154,003.99
Supervisión de las Obras para la Construcción del Sistema de Alcantarillado Sanitario de Catarina	332,000.00	119,778.97	212,221.03
Construcción del Sistema de Alcantarillado Sanitario de Catarina	17,474,000.00	2,383,964.07	15,090,035.93
Supervisión de las Obras para la Construcción del Sistema de Alcantarillado Sanitario de Niquinohomo	902,000.00	325,399.93	576,600.07
Construcción del Sistema de Alcantarillado Sanitario de Niquinohomo	47,454,000.00	6,480,453.17	40,973,546.83
Supervisión de las Obras para la Construcción del Sistema de Alcantarillado Sanitario de San Juan de Oriente	292,000.00	105,245.88	186,754.12
Construcción del Sistema de Alcantarillado Sanitario de San Juan de Oriente	17,697,000.00	2,086,862.08	15,610,137.92
Supervisión de las Obras de Construcción del Sistema de Alcantarillado sanitario de Moyogalpa	2,231,000.00	557,699.70	1,673,300.30
Construcción del Sistema de Alcantarillado Sanitario de Moyogalpa	37,752,000.00	6,500,000.27	31,251,999.73

Cuadro No. 34

Gobierno de la República de Nicaragua

Ministerio de Hacienda y Crédito Público

I : 14/4/2021
I : 14:57:20
I : WHuete-009
I : 1Ejecución Presupuestaria por Compromisos, Devengados y Saldos
Ejecución de Prestamos y Donaciones Externas por Organismo Financiador

Ejercicio Presupuestario : 2021

Mes Inicial : Enero

Mes Final : Marzo

Moneda : CÓRDOBA

Descripción	Presupuesto Actualizado	Devengado Acumulado	Saldo por Devengar
	(A)	(B)	C = (A - B)
Supervisión de las Obras de Construcción del Sistema de Alcantarillado Sanitario de Altagracia	2,231,000.00	557,699.70	1,673,300.30
Construcción del Sistema de Alcantarillado Sanitario de Altagracia	25,334,000.00	14,599,549.60	10,734,450.40
Supervisión de las Obras de construcción del sistema de alcantarillado sanitario de Tola	2,033,000.00	509,999.81	1,523,000.19
Construcción del Sistema de Alcantarillado Sanitario de Tola	60,225,000.00	9,452,999.77	50,772,000.23
Supervisión de las Obras para el Mejoramiento y Ampliación del Sistema de Alcantarillado Sanitario de San Juan del Sur	1,040,000.00	0.00	1,040,000.00
Mejoramiento y Ampliación del Sistema de Alcantarillado Sanitario de San Juan del Sur	20,973,000.00	13,863,099.40	7,109,900.60
Unidad Ejecutora de Mejora y Gestión Sostenible de los servicios de agua potable y saneamiento en zonas urbanas y periurbanas	10,918,000.00	2,783,440.84	8,134,559.16
Construcción de la Delegación Altamira en Managua	10,000.00	0.00	10,000.00
Actualización de catastros de redes y de clientes de la Delegación Altamira en la Ciudad de Managua	2,828,000.00	0.00	2,828,000.00
Rehabilitación y Equipamiento de los centros de producción de agua y almacenamiento en la zona hidráulica de Altamira	25,859,000.00	8,812,281.60	17,046,718.40
Diseño final de infraestructura de la Delegación Altamira en la Ciudad de Managua	435,000.00	0.00	435,000.00
Sectorización de la zona hidráulica de Altamira en Managua	24,202,745.99	24,202,745.99	0.00
Reingeniería Institucional de la Delegación Altamira en la Ciudad de Managua	743,000.00	0.00	743,000.00
Rehabilitación de acometidas en la zona hidráulica de Altamira	6,791,000.00	0.00	6,791,000.00
Supervisión de las Obras de Construcción de la Delegación Altamira en Managua	434,000.00	0.00	434,000.00
Equipamiento para la Delegación Altamira en Managua y sus Gestiones Operativas	10,132,254.01	0.00	10,132,254.01
Banco Mundial	2,366,982,722.00	411,808,145.26	1,955,174,576.74
ACCESO A SEGURO CONTRA RIESGO SOBERANO POR CATASTROFES	51,290,850.00	0.00	51,290,850.00
Atención Pandemia COVID-19 / Programa Sanitario	176,865,000.00	0.00	176,865,000.00
SERVICIOS ADMINISTRATIVOS Y FINANCIEROS	7,351,548.00	1,311,952.61	6,039,595.39
SERVICIOS SISTEMAS DE INFORMACIÓN	1,768,500.00	0.00	1,768,500.00
SERVICIOS DE CONTRATACIONES Y ADQUISICIONES	6,034,122.00	1,264,509.33	4,769,612.67
ESTUDIOS DE PREINVERSIÓN Y SUPERVISIÓN DE OBRAS DE INFRAESTRUCTURA ESCOLAR	38,578,469.00	5,674,924.68	32,903,544.32
SERVICIOS DE ESTADÍSTICAS EDUCATIVAS	106,110.00	0.00	106,110.00
SERVICIOS DE EVALUACIÓN DE LOS APRENDIZAJES	17,079,793.00	2,231,185.27	14,848,607.73
Servicios de Investigación Educativa	2,886,990.00	353,774.00	2,533,216.00

Cuadro No. 34

Gobierno de la República de Nicaragua

Ministerio de Hacienda y Crédito Público

I : 14/4/2021
I : 14:57:20
I : WHuete-009
I : 1Ejecución Presupuestaria por Compromisos, Devengados y Saldos
Ejecución de Prestamos y Donaciones Externas por Organismo Financiador

Ejercicio Presupuestario : 2021

Mes Inicial : Enero

Mes Final : Marzo

Moneda : CÓRDOBA

Descripción	Presupuesto Actualizado	Devengado Acumulado	Saldo por Devengar
	(A)	(B)	C = (A - B)
Servicios de Coordinación de Programas y Proyectos	7,607,820.00	1,588,416.33	6,019,403.67
SERVICIOS DE EDUCACIÓN PRIMARIA FORMAL	86,029,533.00	25,187,794.45	60,841,738.55
SERVICIOS DE EDUCACIÓN PRIMARIA MULTIGRADO Y TERCER NIVEL ALTERNATIVO	9,838,731.00	0.00	9,838,731.00
Dotación de mobiliario y equipo en el centro escolar Denis Martínez en Río Blanco	533,110.00	527,267.15	5,842.85
Mejoramiento del centro escolar Denis Martínez en Río Blanco	4,976,450.00	4,922,064.05	54,385.95
Dotación de mobiliario y equipo en el centro escolar Abraham Morales en Puerto Cabezas	961,901.00	0.00	961,901.00
Mejoramiento del centro escolar Abraham Morales en Puerto Cabezas	19,731,099.00	14,203,898.59	5,527,200.41
Dotación de mobiliario y equipo en el centro escolar Lamlaya Fabian Sang en Puerto Cabezas	1,097,893.00	0.00	1,097,893.00
Mejoramiento del centro escolar Lamlaya Fabian Sang en Puerto Cabezas	22,495,267.00	16,234,286.32	6,260,980.68
Dotación de mobiliario y equipo centro escolar Juan Francisco Sang en Prinzapolka	1,179,459.00	0.00	1,179,459.00
Mejoramiento del centro escolar Juan Francisco Sang en Prinzapolka	34,230,365.00	0.00	34,230,365.00
Dotación de mobiliario y equipo en el centro escolar Joselin Mercado en Waspam	1,618,003.00	0.00	1,618,003.00
Mejoramiento del centro escolar Joselin Mercado en Waspam	32,216,045.00	0.00	32,216,045.00
Dotación de mobiliario y equipo en el centro escolar Andrés Castro en Waspam	1,116,157.00	0.00	1,116,157.00
Mejoramiento del centro escolar Andrés Castro en Waspam	25,144,280.00	0.00	25,144,280.00
Dotación de mobiliario y equipo en el centro escolar Miguel Escobar en Waspam	856,778.00	0.00	856,778.00
Mejoramiento del centro escolar Miguel Escobar en Waspam	16,406,094.00	10,560,799.08	5,845,294.92
Dotación de mobiliario y equipo en el centro Faustino Fritz en Bonanza	1,506,556.00	0.00	1,506,556.00
Mejoramiento del centro escolar Faustino Fritz en Bonanza	17,697,147.00	2,918,008.33	14,779,138.67
Dotación de mobiliario y equipo en el centro escolar Simeon Walls en Prinzapolka	1,533,696.00	0.00	1,533,696.00
Mejoramiento del centro escolar Simeon Walls en Prinzapolka	32,059,882.00	0.00	32,059,882.00
Dotación de mobiliario y equipo en el centro escolar Jesús de Nazareth en San Lucas	828,195.00	0.00	828,195.00
Mejoramiento del centro escolar Jesús de Nazareth en San Lucas	13,690,047.00	0.00	13,690,047.00
Dotación de mobiliario y equipo en el centro escolar Divino Pastor en El Jícaro	1,134,440.00	0.00	1,134,440.00
Mejoramiento del centro escolar Divino Pastor en El Jícaro	24,420,363.00	0.00	24,420,363.00
Dotación de mobiliario y equipo en el centro escolar Las Cruces en Mozonte	809,989.00	0.00	809,989.00

Cuadro No. 34

Gobierno de la República de Nicaragua

Ministerio de Hacienda y Crédito Público

I : 14/4/2021
I : 14:57:20
I : WHuete-009
I 1Ejecución Presupuestaria por Compromisos, Devengados y Saldos
Ejecución de Prestamos y Donaciones Externas por Organismo Financiador

Ejercicio Presupuestario : 2021

Mes Inicial : Enero

Mes Final : Marzo

Moneda : CÓRDOBA

Descripción	Presupuesto Actualizado	Devengado Acumulado	Saldo por Devengar
	(A)	(B)	C = (A - B)
Mejoramiento del centro escolar Las Cruces en Mozote	16,599,804.00	0.00	16,599,804.00
Dotación de mobiliario y equipo en el centro escolar Nicarao en Quilalí	1,227,005.00	0.00	1,227,005.00
Mejoramiento del centro escolar Nicarao en Quilalí	15,315,554.00	0.00	15,315,554.00
Dotación de mobiliario y equipo en el centro escolar Miguel Larreynaga en San Miguelito	878,116.00	0.00	878,116.00
Mejoramiento del centro escolar Miguel Larreynaga en San Miguelito	17,024,812.00	0.00	17,024,812.00
Dotación de mobiliario y equipo en el centro escolar Nueva Alianza en El Cuá	1,125,482.00	0.00	1,125,482.00
Mejoramiento del centro escolar Nueva Alianza en El Cuá	21,545,313.00	8,642,872.55	12,902,440.45
Dotación de mobiliario y equipo en el centro escolar El Corozal en Santa María de Pantasma	719,262.00	0.00	719,262.00
Mejoramiento del centro escolar El Corozal en Santa María de Pantasma	14,303,928.00	1,567,650.36	12,736,277.64
Dotación de mobiliario y equipo en el centro escolar Rigoberto López Pérez en El Sauce	973,080.00	0.00	973,080.00
Mejoramiento del centro escolar Rigoberto López Pérez en El Sauce	15,650,699.00	0.00	15,650,699.00
Dotación de mobiliario y equipo en el centro escolar San José Fila Grande en Matiguás	997,482.00	0.00	997,482.00
Mejoramiento del centro escolar San José Fila Grande en Matiguás	16,673,219.00	2,616,894.04	14,056,324.96
Dotación de mobiliario y equipo en el centro escolar José Martí en Muy Muy	660,261.00	0.00	660,261.00
Mejoramiento del centro escolar José Martí en Muy Muy	12,264,531.00	4,124,468.71	8,140,062.29
Dotación de mobiliario y equipo en el centro escolar Santa Martha N°1 en Acoyapa	663,692.00	0.00	663,692.00
Mejoramiento del centro escolar Santa Martha N°1 en Acoyapa	13,545,273.00	0.00	13,545,273.00
SERVICIOS DE EDUCACIÓN PREESCOLAR	72,352,714.00	0.00	72,352,714.00
FORMACIÓN CONTÍNUA Y CAPACITACIÓN	64,258,998.00	7,170,847.93	57,088,150.07
SERVICIOS ADMINISTRATIVOS FINANCIEROS PROYECTOS BANCO MUNDIAL	21,114,490.00	0.00	21,114,490.00
Obras de tratamiento de puntos peligrosos de accidentes de tráfico	1,000.00	0.00	1,000.00
Supervisión Mejoramiento de la Carretera La Garita - Empalme Tipitapa	3,593,061.00	3,593,060.82	0.18
Mejoramiento del camino Macuelizo - Santa María en el departamento de Nueva Segovia	182,925,505.00	103,468,757.01	79,456,747.99
Supervisión para el mejoramiento del camino Macuelizo - Santa María en el departamento de Nueva Segovia	7,515,000.00	7,514,433.08	566.92
Supervisión para el mejoramiento de la carretera Granada - Malacatoya	3,345,679.87	3,345,679.87	0.00
Mejoramiento de la carretera Granada - Malacatoya	34,503,593.13	34,503,593.13	0.00

Cuadro No. 34

Gobierno de la República de Nicaragua

Ministerio de Hacienda y Crédito Público

I : 14/4/2021
I : 14:57:20
I : WHuete-009
I : 1Ejecución Presupuestaria por Compromisos, Devengados y Saldos
Ejecución de Prestamos y Donaciones Externas por Organismo Financiador

Ejercicio Presupuestario : 2021

Mes Inicial : Enero

Mes Final : Marzo

Moneda : CÓRDOBA

Descripción	Presupuesto Actualizado	Devengado Acumulado	Saldo por Devengar
	(A)	(B)	C = (A - B)
Supervisión para el mejoramiento del camino Cárdenas - Colón	5,700,000.00	1,466,254.36	4,233,745.64
Mejoramiento del camino Cárdenas - Colón	72,903,158.00	20,460,594.47	52,442,563.53
Construcción de obras de adaptación al cambio climático de los puntos vulnerables en el tramo Empalme El Cuá - El Carmen: Llorona #2 Est. Km 194+800 en el municipio del Cuá	500.00	0.00	500.00
Construcción de obras de adaptación al cambio climático de los puntos vulnerables en el puente Miraflores Est. Km 15+300 en el municipio de Mateare	500.00	0.00	500.00
Construcción de obras de adaptación al cambio climático de los puntos vulnerables en el tramo Ranchería - Villa 15 de Julio Est. Km 152+900 en el municipio de Chinandega	500.00	0.00	500.00
Construcción de obras de adaptación al cambio climático de los puntos vulnerables en el tramo Estelí - Condega: Kukamonga #1 Est. Km 169+700, #2 Est. 170+700, #3 Est. 171+300 y #4 Est. 178+600 en el municipio de Condega	500.00	0.00	500.00
Construcción de obras de adaptación al cambio climático de los puntos vulnerables en el puente Río Negro sobre la carretera Empalme Villanueva - Somotillo	500.00	0.00	500.00
Construcción de obras de adaptación al cambio climático de los puntos vulnerables en el tramo San Francisco - Tecolostote: El Coyote Est. Km 95+000	500.00	0.00	500.00
Construcción de obras de adaptación al cambio climático de los puntos vulnerables en el tramo El Rama - Cara de Mono Est. Km 265+300	500.00	0.00	500.00
Estudio de factibilidad y diseño para el mejoramiento del camino San José de Cusmapa - El Taburete entre San José de Cusmapa y San Juan de Limay	50,000.00	0.00	50,000.00
Estudio de factibilidad y diseño para el mejoramiento del camino El Jicaró - La Mía entre El Jicaró y Jalapa	50,000.00	0.00	50,000.00
Estudios de factibilidad y diseño para la construcción de la circunvalación de la ciudad de Matagalpa	50,000.00	0.00	50,000.00
Estudio de factibilidad y diseño para la ampliación de la carretera Catarina - Masatepe - San Marcos - Las Esquinas	50,000.00	0.00	50,000.00
Estudio de factibilidad y diseño para el mejoramiento del camino Mina El Limón - Empalme Mayocunda entre los municipios de Villanueva y Larreynaga	50,000.00	0.00	50,000.00
FORTALECIMIENTO INSTITUCIONAL	44,443,376.05	6,861,787.88	37,581,588.17
CENTRO DE DIAGNÓSTICO NACIONAL	14,138,072.01	0.00	14,138,072.01
DOCENCIA E INVESTIGACIÓN	19,398,375.54	1,516,092.17	17,882,283.37
MEDICINA NATURAL Y TERAPIAS COMPLEMENTARIAS	3,379,407.60	1,204,131.64	2,175,275.96
Supervisión para la Habilitación de seroteca del Centro Nacional de Diagnóstico y Referencia	210,000.00	0.00	210,000.00
Habilitación de seroteca del Centro Nacional de Diagnóstico y Referencia	37,402,439.72	3,608,107.80	33,794,331.92
Equipamiento de centro de mantenimiento de equipos médicos de Managua	6,958,000.00	0.00	6,958,000.00
Habilitación del centro de mantenimiento de equipos médicos de Managua	4,237,711.28	0.00	4,237,711.28
Supervisión de habilitación del centro de mantenimiento de equipos médicos de Managua	300,000.00	0.00	300,000.00

Cuadro No. 34

Gobierno de la República de Nicaragua

Ministerio de Hacienda y Crédito Público

I : 14/4/2021
I : 14:57:20
I : WHuete-009
I : 1Ejecución Presupuestaria por Compromisos, Devengados y Saldos
Ejecución de Prestamos y Donaciones Externas por Organismo Financiador

Ejercicio Presupuestario : 2021

Mes Inicial : Enero

Mes Final : Marzo

Moneda : CÓRDOBA

Descripción	Presupuesto Actualizado	Devengado Acumulado	Saldo por Devengar
	(A)	(B)	C = (A - B)
Mejoramiento de laboratorios de virología y tuberculosis del Centro Nacional de Diagnóstico y Referencia en Managua	29,886,269.00	4,877,620.82	25,008,648.18
Mejoramiento del edificio de Autoridad Nacional de Regulación Sanitaria	5,000,000.00	0.00	5,000,000.00
Supervisión de mejoramiento del edificio de Autoridad Nacional de Regulación Sanitaria	672,000.00	0.00	672,000.00
Equipamiento del edificio de Autoridad Nacional de Regulación Sanitaria	5,000,000.00	0.00	5,000,000.00
DIRECCIÓN Y COORDINACIÓN TÉCNICA LOCAL	18,397,632.26	2,209,758.61	16,187,873.65
Equipamiento de laboratorio epidemiológico regional en Estelí	5,000,000.00	0.00	5,000,000.00
CAMPAÑAS DE PROMOCIÓN Y EDUCACIÓN EN SALUD	6,029,437.00	1,118,203.75	4,911,233.25
JORNADAS DEL PODER CIUDADANO EN SALUD	15,283,766.50	0.00	15,283,766.50
CONTROL Y VIGILANCIA DE ENFERMEDADES TRANSMITIDAS POR VECTORES, AGUA, ALIMENTOS Y DESECHOS	21,930,006.69	0.00	21,930,006.69
ATENCIÓN DISPENSARIZADA A LA FAMILIA EN LA COMUNIDAD	13,015,493.50	9,251,876.21	3,763,617.29
SERVICIOS DE APOYO AL DIAGNÓSTICO	23,848,908.00	0.00	23,848,908.00
GESTIÓN TÉCNICA ADMINISTRATIVA	41,954,620.30	394,119.91	41,560,500.39
EXTENSIÓN DE COBERTURA	222,775,881.69	0.00	222,775,881.69
SERVICIOS DE HOSPITALIZACIÓN	549,000.00	0.00	549,000.00
SERVICIOS DE HOSPITALIZACIÓN MÉDICOS Y/O QUIRÚRGICOS	30,940,406.55	0.00	30,940,406.55
SERVICIOS DE APOYO AL DIAGNÓSTICO	20,357,291.00	0.00	20,357,291.00
GESTIÓN TÉCNICA ADMINISTRATIVA HOSPITALARIA	60,387,733.31	5,501,899.39	54,885,833.92
Mejoramiento del bloque quirúrgico del hospital regional Ernesto Sequeira en Bluefields	7,000,000.00	0.00	7,000,000.00
Supervisión de mejoramiento del bloque quirúrgico del hospital regional Ernesto Sequeira en Bluefields	405,000.00	0.00	405,000.00
Equipamiento del hospital regional Ernesto Sequeira en Bluefields	5,000,000.00	0.00	5,000,000.00
Mejoramiento del área de emergencia del hospital departamental Gaspar García Laviana en Rivas	10,000,000.00	0.00	10,000,000.00
Supervisión de mejoramiento del área de emergencia del hospital departamental Gaspar García Laviana en Rivas	405,000.00	0.00	405,000.00
Equipamiento del hospital departamental Gaspar García Laviana en Rivas	5,000,000.00	0.00	5,000,000.00
Supervisión de mejoramiento del hospital departamental Luis Felipe Moncada en Río San Juan	245,000.00	0.00	245,000.00
Mejoramiento del Hospital Departamental Luis Felipe Moncada en Río San Juan	10,000,000.00	0.00	10,000,000.00
ORDENAMIENTO DE LA PROPIEDAD	397,117,000.00	89,810,560.56	307,306,439.44

Cuadro No. 34

Gobierno de la República de Nicaragua

Ministerio de Hacienda y Crédito Público

I : 14/4/2021
I : 14:57:20
I : WHuete-009
I : 1Ejecución Presupuestaria por Compromisos, Devengados y Saldos
Ejecución de Prestamos y Donaciones Externas por Organismo Financiador

Ejercicio Presupuestario : 2021

Mes Inicial : Enero

Mes Final : Marzo

Moneda : CÓRDOBA

Descripción	Presupuesto Actualizado (A)	Devengado Acumulado (B)	Saldo por Devengar C = (A - B)
Fondo de la Organización de los Países Exportadores de Petróleo para el Desarrollo Internacional	199,634,438.46	140,143,949.99	59,490,488.47
Supervisión para el mejoramiento de la carretera Río Blanco - Bocana de Páiwás	4,542,145.00	2,725,284.51	1,816,860.49
Mejoramiento de la carretera Río Blanco- Bocana de Paiwas	174,306,798.00	123,351,050.74	50,955,747.26
Mejoramiento del camino Ochomogo-Las Salinas entre los municipios de Nandaime y Tola	1,000.00	0.00	1,000.00
Supervisión para el mejoramiento del camino Ochomogo - Las Salinas entre los municipios de Nandaime y Tola	1,000.00	0.00	1,000.00
Supervisión para el mejoramiento del camino Achuapa – San Juan de Limay	1,157,832.00	1,157,831.54	0.46
Mejoramiento del camino Achuapa – San Juan de Limay	2,264,949.00	2,264,948.48	0.52
EMPRESA NACIONAL DE TRANSMISION ELÉCTRICA	8,787,000.00	2,165,066.82	6,621,933.18
Adquisición de materiales para proyectos de electrificación asentamientos RACCN	8,573,714.46	8,479,767.90	93,946.56
Fondo Internacional de Desarrollo Agrícola	219,038,408.00	39,482,543.49	179,555,864.51
Desarrollo sostenible de los medios de vida de las familias en el corredor seco	207,794,932.10	31,706,292.98	176,088,639.12
SERVICIOS DE FOMENTO DE LA AGROINDUSTRIA RURAL Y LA AGREGACIÓN DE VALOR (NICADAPTA)	8,392,861.90	6,845,909.21	1,546,952.69
Proyecto Cadena de Valor inclusivas y resilientes vinculadas con la pesca artesanal y acuicultura en la Costa Caribe – NICAPESCA	2,850,614.00	930,341.30	1,920,272.70
Fondo Monetario Internacional	3,303,398,532.71	0.00	3,303,398,532.71
Atención Pandemia COVID-19 / Programa Sanitario	2,642,716,830.00	0.00	2,642,716,830.00
Atención Pandemia COVID-19 / Programa Agroalimentario	660,681,702.71	0.00	660,681,702.71
Total	15,893,061,356.23	4,996,723,754.20	10,896,337,602.03

Cuadro No. 35

Reporte: SCPEP005
Ambiente : PRODUCCIÓN

REPÚBLICA DE NICARAGUA
MINISTERIO DE HACIENDA Y CRÉDITO PÚBLICO
Reporte de Ejecución de Práctica de Género
PERIODO DESDE: 01.Enero HASTA: 03.Marzo

Fecha: 9/4/2021
Hora: 4:50 PM
Usuario: WVelasquez-009
Página: 1 de 2

NIVEL/ ENTIDAD/ PROGRAMA	PRESUPUESTO ACTUALIZADO (1)	DEVENGADO ACTUALIZADO (2)	PRESUPUESTO ACTUALIZADO PRACTICA/GENERO (3)	DEVENGADO ACUMULADO PRACTICA/GENERO (4)	GRADO DE EJECUCION (4/3) * 100 (5)
I .MEJORAR EN FORMA DIRECTA LAS NECESIDADES Y GARANTIZAR LOS DERECHOS PARTICULARES DE LAS MUJERES	877,326,563.95	275,737,033.31	206,896,347.48	109,208,226.94	
006 MINISTERIO DE GOBERNACIÓN	210,437,938.00	56,131,945.16	22,117,027.28	5,899,467.44	
013 MIGRACIÓN Y EXTRANJERÍA	210,437,938.00	56,131,945.16	22,117,027.28	5,899,467.44	26.67
009 MINISTERIO DE HACIENDA Y CRÉDITO PÚBLICO	211,898,615.03	46,368,067.58	6,143,911.34	1,493,088.98	
001 ACTIVIDADES CENTRALES	183,230,121.03	39,302,729.65	659,628.44	141,489.83	21.45
012 FUNCIÓN PÚBLICA	28,668,494.00	7,065,337.93	5,484,282.90	1,351,599.15	24.64
012 MINISTERIO AGROPECUARIO	24,989,666.00	7,782,559.80	24,989,666.00	7,782,559.80	
026 SERVICIOS DE MONITOREO A LA PRODUCCIÓN	24,989,666.00	7,782,559.80	24,989,666.00	7,782,559.80	31.14
015 MINISTERIO DEL TRABAJO	64,262,356.00	18,912,186.08	45,992,236.67	13,542,713.16	
011 DERECHOS INDIVIDUALES, COLECTIVOS Y ASESORÍA	7,918,969.00	2,239,915.49	6,352,596.93	1,796,860.21	28.29
012 HIGIENE Y SEGURIDAD EN EL TRABAJO	6,464,064.00	1,815,564.28	3,242,374.50	910,687.04	28.09
013 POLÍTICAS ACTIVAS DE TRABAJO Y SALARIOS	6,419,731.00	1,812,830.37	5,015,093.86	1,416,183.09	28.24
014 INSPECCIÓN DEL TRABAJO	43,459,592.00	13,043,875.94	31,382,171.38	9,418,982.82	30.01
017 MINISTERIO DE LA FAMILIA, ADOLESCENCIA Y NIÑEZ	288,922,671.92	71,722,438.28	33,572,814.48	8,334,147.33	
019 PROMOCIÓN Y PREVENCIÓN DE LOS DERECHOS DEL NNA Y	288,922,671.92	71,722,438.28	33,572,814.48	8,334,147.33	24.82
019 MINISTERIO DE ECONOMÍA FAMILIAR, COMUNITARIA,	76,815,317.00	74,819,836.41	74,080,691.71	72,156,250.23	
016 PROGRAMA PRODUCTIVO ALIMENTARIO	76,815,317.00	74,819,836.41	74,080,691.71	72,156,250.23	97.40
II .FORTALECER LOS GASTOS SOCIALES DIRIGIDOS AL ACCESO A BIENES Y SERVICIOS DE CUIDADO HUMANO Y DE REPRODUCCIÓN	15,030,620,900.75	4,612,659,240.20	12,341,803,620.05	3,806,352,970.52	
006 MINISTERIO DE GOBERNACIÓN	210,437,938.00	56,131,945.16	90,488,313.34	24,136,736.42	
013 MIGRACIÓN Y EXTRANJERÍA	210,437,938.00	56,131,945.16	90,488,313.34	24,136,736.42	26.67
009 MINISTERIO DE HACIENDA Y CRÉDITO PÚBLICO	211,898,615.03	46,368,067.58	13,438,100.63	3,001,538.60	

Cuadro No. 35

Reporte: SCPEP005
Ambiente : PRODUCCIÓN

REPÚBLICA DE NICARAGUA
MINISTERIO DE HACIENDA Y CRÉDITO PÚBLICO
Reporte de Ejecución de Práctica de Género
PERIODO DESDE: 01.Enero HASTA: 03.Marzo

Fecha: 9/4/2021
Hora: 4:50 PM
Usuario: WVelasquez-009
Página: 2 de 2

NIVEL/ ENTIDAD/ PROGRAMA	PRESUPUESTO ACTUALIZADO (1)	DEVENGADO ACTUALIZADO (2)	PRESUPUESTO ACTUALIZADO PRACTICA/GENERO (3)	DEVENGADO ACUMULADO PRACTICA/GENERO (4)	GRADO DE EJECUCION (4/3) * 100 (5)
001 ACTIVIDADES CENTRALES	183,230,121.03	39,302,729.65	9,711,196.41	2,083,044.67	21.45
012 FUNCIÓN PÚBLICA	28,668,494.00	7,065,337.93	3,726,904.22	918,493.93	24.64
014 MINISTERIO DE SALUD	14,312,897,611.80	4,436,621,224.90	12,222,680,548.06	3,775,367,808.32	
016 ATENCIÓN INTEGRAL EN EL PRIMER NIVEL DE ATENCIÓN	6,859,510,605.28	1,859,443,833.01	6,036,369,332.65	1,636,310,573.05	27.11
017 ATENCIÓN DE SALUD HOSPITALARIA	7,453,387,006.52	2,577,177,391.89	6,186,311,215.41	2,139,057,235.27	34.58
015 MINISTERIO DEL TRABAJO	6,464,064.00	1,815,564.28	2,281,814.59	640,894.19	
012 HIGIENE Y SEGURIDAD EN EL TRABAJO	6,464,064.00	1,815,564.28	2,281,814.59	640,894.19	28.09
017 MINISTERIO DE LA FAMILIA, ADOLESCENCIA Y NIÑEZ	288,922,671.92	71,722,438.28	12,914,843.43	3,205,992.99	
019 PROMOCIÓN Y PREVENCIÓN DE LOS DERECHOS DEL NNA Y	288,922,671.92	71,722,438.28	12,914,843.43	3,205,992.99	24.82
III .FORMACIÓN, EDUCACIÓN Y PROMOCIÓN ORIENTADA A MEJORAR LAS RELACIONES DE GÉNERO	1,462,356,849.24	297,708,850.71	39,371,047.68	9,310,175.84	
006 MINISTERIO DE GOBERNACIÓN	1,161,346,755.32	222,636,161.72	17,775,372.54	3,601,520.66	
012 SISTEMA PENITENCIARIO NACIONAL	786,650,784.52	121,992,590.53	10,305,125.28	1,598,102.94	15.51
013 MIGRACIÓN Y EXTRANJERÍA	210,437,938.00	56,131,945.16	4,924,247.75	1,313,487.52	26.67
014 BOMBEROS DE NICARAGUA	164,258,032.80	44,511,626.03	2,545,999.51	689,930.20	27.10
017 MINISTERIO DE LA FAMILIA, ADOLESCENCIA Y NIÑEZ	288,922,671.92	71,722,438.28	9,563,340.44	2,374,012.71	
019 PROMOCIÓN Y PREVENCIÓN DE LOS DERECHOS DEL NNA Y	288,922,671.92	71,722,438.28	9,563,340.44	2,374,012.71	24.82
020 MINISTERIO DE LA MUJER	12,087,422.00	3,350,250.71	12,032,334.70	3,334,642.47	
012 FORMACIÓN PARA LA EQUIDAD DE GÉNERO	4,340,566.00	1,119,583.07	4,316,692.89	1,113,425.36	25.79
013 INSTITUCIONALIZACIÓN DE LAS PRÁCTICAS DE GÉNERO	2,858,269.00	907,126.08	2,836,831.98	900,322.63	31.74
015 PROMOCIÓN DE DERECHOS Y PROTAGONISMO DE LA MUJER	4,888,587.00	1,323,541.56	4,878,809.83	1,320,894.48	27.07

Cuadro No. 36

Reporte: SCPEP006
Ambiente : PRODUCCIÓN

REPÚBLICA DE NICARAGUA
MINISTERIO DE HACIENDA Y CRÉDITO PÚBLICO

CLASIFICACIÓN DEL GASTO PÚBLICO EN CAMBIO CLIMÁTICO, GESTIÓN DE RIESGOS ANTE DESASTRES Y GESTIÓN AMBIENTAL GENERAL

PERIODO DESDE: 01.Enero HASTA: 03.Marzo

Fecha: 19/4/2021
Hora: 11:23 AM
Usuario: RRomero-009
Página: 1 de 3

Entidad/ Calificador/ Programa	PRESUPUESTO ACTUALIZADO (1)	DEVENGADO ACUMULADO (2)	GRADO DE EJECUCION DEVENGADO %	SALDO POR DEVENGAR (1)-(2)
010 - Ministerio de Fomento, Industria y Comercio	1,057,711.00	303,633.94	28.71	754,077.06
04-GESTIÓN AMBIENTAL GENERAL	1,057,711.00	303,633.94	28.71	754,077.06
010001-ACTIVIDADES CENTRALES	1,057,711.00	303,633.94	28.71	754,077.06
011 - Ministerio de Educación	230,471,666.61	49,140,783.22	21.32	181,330,883.39
02-RESPUESTA Y RECUPERACIÓN POST-DESASTRE (EVENTOS CLIMÁTICOS)	223,174,188.61	47,986,432.22	21.50	175,187,756.39
011011-EDUCACIÓN PRIMARIA	223,174,188.61	47,986,432.22	21.50	175,187,756.39
04-GESTIÓN AMBIENTAL GENERAL	7,297,478.00	1,154,351.00	15.82	6,143,127.00
011001-ACTIVIDADES CENTRALES	7,297,478.00	1,154,351.00	15.82	6,143,127.00
012 - Ministerio Agropecuario	309,072,425.98	82,369,756.06	26.65	226,702,669.92
01-ADAPTACIÓN AL CAMBIO CLIMÁTICO (ACC) Y REDUCCIÓN DEL RIESGO DE DESASTRES	309,072,425.98	82,369,756.06	26.65	226,702,669.92
012015-SERVICIOS DE NORMACIÓN, POLÍTICAS Y ESTRATEGIAS DEL SECTOR	6,018,708.00	1,768,410.94	29.38	4,250,297.06
012026-SERVICIOS DE MONITOREO A LA PRODUCCIÓN AGROPECUARIA	24,989,666.00	7,782,559.80	31.14	17,207,106.20
012027-IMPLEMENTACIÓN DE POLÍTICAS Y MONITOREO A LA PRODUCCIÓN DEL SECTOR	29,459,948.98	8,681,479.32	29.47	20,778,469.66
012099-PARTIDAS NO ASIGNABLES A PROGRAMAS	248,604,103.00	64,137,306.00	25.80	184,466,797.00
013 - Ministerio de Transporte e Infraestructura	536,533,346.00	345,339,812.28	64.37	191,193,533.72
01-ADAPTACIÓN AL CAMBIO CLIMÁTICO (ACC) Y REDUCCIÓN DEL RIESGO DE DESASTRES	427,043,002.00	243,715,573.81	57.07	183,327,428.19
013001-ACTIVIDADES CENTRALES	385,922.00	119,443.96	30.95	266,478.04
013014-CONSTRUCCIÓN DE CARRETERAS	426,657,080.00	243,596,129.85	57.09	183,060,950.15
02-RESPUESTA Y RECUPERACIÓN POST-DESASTRE (EVENTOS CLIMÁTICOS)	100,000,000.00	100,000,000.00	100.00	0.00
013015-CONSERVACIÓN DE LA RED VIAL	100,000,000.00	100,000,000.00	100.00	0.00
04-GESTIÓN AMBIENTAL GENERAL	9,490,344.00	1,624,238.47	17.11	7,866,105.53
013001-ACTIVIDADES CENTRALES	9,177,944.00	1,589,489.65	17.32	7,588,454.35
013014-CONSTRUCCIÓN DE CARRETERAS	312,400.00	34,748.82	11.12	277,651.18
014 - Ministerio de Salud	605,261,746.19	52,719,788.35	8.71	552,541,957.84
04-GESTIÓN AMBIENTAL GENERAL	605,261,746.19	52,719,788.35	8.71	552,541,957.84
014001-ACTIVIDADES CENTRALES	17,428,371.60	2,563,818.29	14.71	14,864,553.31
014014-PROMOCIÓN DE LA SALUD Y PREVENCIÓN DE ENFERMEDADES	587,833,374.59	50,155,970.06	8.53	537,677,404.53
016 - Ministerio del Ambiente y de los Recursos Naturales	220,824,000.00	47,801,696.78	21.65	173,022,303.22
01-ADAPTACIÓN AL CAMBIO CLIMÁTICO (ACC) Y REDUCCIÓN DEL RIESGO DE DESASTRES	7,491,318.02	2,111,582.48	28.19	5,379,735.54
016013-SERVICIOS DE CONSERVACIÓN, MANEJO Y NORMACIÓN DE ÁREA PROTEGIDA,	1,556,412.00	916,768.36	58.90	639,643.64
016018-SERVICIOS DE ADAPTACIÓN Y MITIGACIÓN AL CAMBIO CLIMÁTICO	5,934,906.02	1,194,814.12	20.13	4,740,091.90
03-MITIGACIÓN AL CAMBIO CLIMÁTICO	4,396,115.00	165,552.72	3.77	4,230,562.28
016012-SERVICIOS DE PROTECCIÓN Y MEJORAMIENTO DE LA CALIDAD AMBIENTAL	4,396,115.00	165,552.72	3.77	4,230,562.28

Cuadro No. 36

Reporte: SCPEP006
Ambiente : PRODUCCIÓN

REPÚBLICA DE NICARAGUA
MINISTERIO DE HACIENDA Y CRÉDITO PÚBLICO

CLASIFICACIÓN DEL GASTO PÚBLICO EN CAMBIO CLIMÁTICO, GESTIÓN DE RIESGOS ANTE DESASTRES Y GESTIÓN AMBIENTAL GENERAL

PERIODO DESDE: 01.Enero HASTA: 03.Marzo

Fecha: 19/4/2021
Hora: 11:24 AM
Usuario: RRomero-009
Página: 2 de 3

Entidad/ Calificador/ Programa	PRESUPUESTO ACTUALIZADO (1)	DEVENGADO ACUMULADO (2)	GRADO DE EJECUCION DEVENGADO %	SALDO POR DEVENGAR (1)-(2)
04-GESTIÓN AMBIENTAL GENERAL	208,936,566.98	45,524,561.58	21.79	163,412,005.40
016001-ACTIVIDADES CENTRALES	72,209,768.56	21,293,012.32	29.49	50,916,756.24
016012-SERVICIOS DE PROTECCIÓN Y MEJORAMIENTO DE LA CALIDAD AMBIENTAL	8,831,130.00	1,995,547.90	22.60	6,835,582.10
016013-SERVICIOS DE CONSERVACIÓN, MANEJO Y NORMACIÓN DE ÁREA PROTEGIDA,	32,715,132.62	7,340,592.74	22.44	25,374,539.88
016015-IMPLEMENTACIÓN DE LA DESCONCENTRACIÓN EN LA GESTIÓN AMBIENTAL	95,180,535.80	14,895,408.62	15.65	80,285,127.18
018 - Ministerio de Energía y Minas	272,960,438.00	12,156,911.82	4.45	260,803,526.18
03-MITIGACIÓN AL CAMBIO CLIMÁTICO	248,919,513.00	5,649,296.56	2.27	243,270,216.44
018011-ELECTRICIDAD Y RECURSOS RENOVABLES	248,919,513.00	5,649,296.56	2.27	243,270,216.44
04-GESTIÓN AMBIENTAL GENERAL	24,040,925.00	6,507,615.26	27.07	17,533,309.74
018001-ACTIVIDADES CENTRALES	8,748,411.00	2,912,611.25	33.29	5,835,799.75
018011-ELECTRICIDAD Y RECURSOS RENOVABLES	710,420.00	34,953.20	4.92	675,466.80
018012-ADMINISTRACIÓN DE LOS RECURSOS DE HIDROCARBUROS	13,771,369.00	3,310,640.56	24.04	10,460,728.44
018013-ADMINISTRACIÓN DE LOS RECURSOS GEOLÓGICOS Y MINEROS	810,725.00	249,410.25	30.76	561,314.75
019 - Ministerio de Economía Familiar, Comunitaria, Cooperativa y Asociativa	296,647,449.70	59,270,664.00	19.98	237,376,785.70
01-ADAPTACIÓN AL CAMBIO CLIMÁTICO (ACC) Y REDUCCIÓN DEL RIESGO DE DESASTRES	296,647,449.70	59,270,664.00	19.98	237,376,785.70
019011-FOMENTO DE LA AGRICULTURA FAMILIAR	273,386,955.80	39,582,612.43	14.48	233,804,343.37
019012-SERVICIOS PARA LA ADOPCION DE TECNOLOGIAS Y AGROINDUSTRIA	23,260,493.90	19,688,051.57	84.64	3,572,442.33
097 - Asignaciones y Subvenciones	746,097,237.64	292,273,998.19	39.17	453,823,239.45
01-ADAPTACIÓN AL CAMBIO CLIMÁTICO (ACC) Y REDUCCIÓN DEL RIESGO DE DESASTRES	746,097,237.64	292,273,998.19	39.17	453,823,239.45
097031-INSTITUTO NACIONAL FORESTAL	156,204,000.00	44,508,473.61	28.49	111,695,526.39
097036-INSTITUTO NICARAGUENSE DE ESTUDIOS TERRITORIALES	220,123,781.00	54,743,837.58	24.87	165,379,943.42
097045-SISTEMA NACIONAL PARA LA PREVENCIÓN, MITIGACION Y ATENCIÓN DE	369,769,456.64	193,021,687.00	52.20	176,747,769.64
Total General ==>	3,218,926,021.12	941,377,044.64	29.25	2,277,548,976.48

Cuadro No. 36

Resumen por Calificador	PRESUPUESTO ACTUALIZADO (1)	DEVENGADO ACUMULADO (2)	GRADO DE EJECUCION DEVENGADO %	SALDO POR DEVENGAR (1)-(2)
01-ADAPTACIÓN AL CAMBIO CLIMÁTICO (ACC) Y REDUCCIÓN DEL RIESGO DE DESASTRES (RRD)	1,786,351,433.34	679,741,574.54	38.052	1,106,609,858.80
02-RESPUESTA Y RECUPERACIÓN POST-DESASTRE (EVENTOS CLIMÁTICOS)	323,174,188.61	147,986,432.22	45.792	175,187,756.39
03-MITIGACIÓN AL CAMBIO CLIMÁTICO	253,315,628.00	5,814,849.28	2.295	247,500,778.72
04-GESTIÓN AMBIENTAL GENERAL	856,084,771.17	107,834,188.60	12.596	748,250,582.57

Detalle de Incorporaciones (Ampliaciones)
Institución / Proyecto o Actividad/Fuente
Período Enero - Marzo 2021
Córdoba

INSTITUCIÓN / FUENTE / PROYECTO O ACTIVIDAD	Total	%
CONTRALORIA GENERAL DE LA REPUBLICA	63,435.71	0.0
DONACIONES EXTERNAS 2/	63,435.71	
Austria	63,435.71	
Atención Pandemia COVID-19	63,435.71	
MINISTERIO DE HACIENDA Y CREDITO PÚBLICO	4,183,447,096.71	85.7
DONACIONES EXTERNAS 2/	162,000,000.00	
Unión Europea	162,000,000.00	
Construcción de la instalaciones fronterizas en San Pancho	44,300,000.00	
Dotación de Equipos para las Instalaciones Fronterizas en San Pancho	107,000,000.00	
Dotación de Equipos para el Edificio de ventanilla única de comercio exterior de Nicaragua en Managua	10,700,000.00	
PRESTAMO EXTERNO 2/	4,021,447,096.71	
Banco Interamericano de Desarrollo	489,892,714.00	
Atención Pandemia COVID-19	250,000,000.00	
Administración del Proyecto Construcción y Equipamiento de las Instalaciones Fronterizas en San Pancho	2,533,504.00	
Administración del Proyecto Reemplazo y Equipamiento de las Instalaciones Fronterizas en Peñas Blancas	2,533,504.00	
Dotación de Equipos para las Instalaciones Fronterizas en Peñas Blancas	12,590,046.00	
Administración del Proyecto Reemplazo y Equipamiento de las Instalaciones Fronterizas en el Guasaule	3,886,841.00	
Dotación de Equipos para las Instalaciones Fronterizas en el Guasaule	36,361,439.00	
Administración del Proyecto Reemplazo del Edificio de Ventanilla única de Comercio Exterior de Nicaragua en Managua	3,000,000.00	
Contingente para Emergencia por Desastres Naturales elegibilidad Huracán ETA e IOTA	178,987,380.00	
Banco Mundial	228,155,850.00	
Acceso a Seguro Contra Riesgo Soberano por Catastrofe	51,290,850.00	
Atención Pandemia COVID-19/ Programa Sanitario	176,865,000.00	
Fondo Monetario Internacional	3,303,398,532.71	
Atención Pandemia COVID-19/ Programa Sanitario	2,642,716,830.00	
Atención Pandemia COVID-19/ Programa Agroalimentario	660,681,702.71	
MINISTERIO DE EDUCACION	23,854,168.00	0.5
DONACIONES EXTERNAS 2/	18,344,608.00	
España	12,213,581.00	
Dotación de mobiliario y equipos del Instituto Nacional Juan José Rodríguez en Jinotepe	6,174,459.00	
Dotación de mobiliario y equipos del Instituto Nacional Francisco Luis Espinoza en Estelí	6,039,122.00	
Unión Europea	6,131,027.00	
Servicios Administrativos y Financieros	6,131,027.00	
PRESTAMO EXTERNO 2/	5,509,560.00	
Banco Mundial	5,509,560.00	
Dotación de mobiliario y equipo en el Centro Escolar Denis Martínez en Río Blanco	533,110.00	
Mejoramiento del Centro Escolar Denis Martínez en Río Blanco	4,976,450.00	
MINISTERIO AGROPECUARIO	30,006,159.40	0.6
DONACIONES EXTERNAS 2/	30,006,159.40	
República de China (Taiwán)	24,890,056.40	
Servicios de Asuntos Agropecuarios	24,890,056.40	
Agencia Suiza para el Desarrollo y la Cooperación	5,116,103.00	
Instituto Nicaragüense de Tecnología Agropecuaria (INTA)	5,116,103.00	
MINISTERIO DE TRANSPORTE E INFRAESTRUCTURA	59,735,144.00	1.2
DONACIONES EXTERNAS 2/	36,812,201.00	
Agencia Andaluza de Cooperación Internacional para el Desarrollo (España)	3,100,000.00	
Dirección y Coordinación	3,100,000.00	
República de China (Taiwán)	33,712,201.00	
Mejoras al casco urbano Siuna - Puente Siuna	33,712,201.00	
PRESTAMO EXTERNO 2/	22,922,943.00	
Banco Centroamericano de Integración Económica	1,038,841.00	
Supervisión para el mejoramiento de accesos viales a la ciudad de León	1,038,841.00	
Banco Interamericano de Desarrollo	14,866,260.00	
Mejoramiento del Camino Pantasma - Wiwilí, Tramo II: Est.23+050 - 46+176	12,736,000.00	
Supervisión para el mejoramiento del camino El Camastro -Los Chinamos - El Ayote	2,130,260.00	
Banco Mundial	3,593,061.00	
Supervisión Mejoramiento de la Carretera La Garita- Empalme Tipitapa	3,593,061.00	

Detalle de Incorporaciones (Ampliaciones)
Institución / Proyecto o Actividad/Fuente
Período Enero - Marzo 2021
Córdoba

INSTITUCIÓN / FUENTE / PROYECTO O ACTIVIDAD	Total	%
Fondo de la Organización de los Países Exportadores de Petróleo para el Desarrollo Internacional	3,424,781.00	
Mejoramiento del camino Ochomogo - Las Salinas entre los municipios de Nandaime y Tola	1,000.00	
Supervisión para el mejoramiento del camino Ochomogo - Las Salinas entre los municipios de Nandaime y Tola	1,000.00	
Supervisión para el mejoramiento del camino Achuapa - San Juan de Limay	1,157,832.00	
Mejoramiento del camino Achuapa - San Juan de Limay	2,264,949.00	
MINISTERIO DE SALUD	80,025,284.95	1.6
RENTAS CON DESTINO ESPECÍFICO <u>1/</u>	48,498,864.95	
Centro de Diagnóstico Nacional	15,213,110.89	
Atención Pandemia COVID-19	33,285,754.06	
PRESTAMO EXTERNO <u>2/</u>	31,526,420.00	
Banco Mundial	31,526,420.00	
Habilitación de seroteca del Centro Nacional de Diagnóstico y Referencia	11,640,151.00	
Mejoramiento de laboratorios de virología y tuberculosis del Centro Nacional de Diagnóstico y Referencia en Managua	19,886,269.00	
MINISTERIO DE ECONOMIA FAMILIAR, COMUNITARIA, COOPERATIVA Y ASOCIATIVA	1,783,964.00	0.0
DONACIONES EXTERNAS <u>2/</u>	1,783,964.00	
Fondo Internacional de Desarrollo Agrícola	1,783,964.00	
Servicios de Fomento de la Agroindustria Rural y la Agregación de Valor (NICADAPTA)	1,783,964.00	
POLICIA NACIONAL	69,165,340.69	1.4
RENTAS CON DESTINO ESPECÍFICO <u>2/</u>	69,165,340.69	
Dirección y Coordinación Policía Nacional	6,369,100.69	
Reemplazo de la Delegación Policial Distrito N°1 en Managua	62,796,240.00	
ASIGNACIONES Y SUBVENCIONES	432,877,894.41	8.9
DONACIONES EXTERNAS <u>2/</u>	279,445,456.64	
República de China (Taiwán)	279,445,456.64	
Sistema Nacional para la Prevención, Mitigación y Atención de Desastres	279,445,456.64	
PRESTAMO EXTERNO <u>2/</u>	153,432,437.77	
Banco Centroamericano de Integración Económica	2,432,437.77	
Fondo de Inversión Social de Emergencia	2,432,437.77	
Banco Mundial	151,000,000.00	
Ordenamiento de la Propiedad	151,000,000.00	
TOTAL DE AMPLIACIONES	4,880,958,487.87	100.0

1/ De conformidad al Arto.53 de la Ley 550, Ley de Administración Financiera y del Régimen Presupuestario.

2/ De conformidad al Arto.12 y Arto16 de la Ley No.1047, Ley Anual de Presupuesto General de la República 2021.



Cuadro No. 38
Gobierno de la República de Nicaragua
Ministerio de Hacienda y Crédito Público
Atención pandemia COVID - 19
(Institución, Programa, Tipo de Gasto, Fuente de Financiamiento)

Fecha : 28/4/2021
 Usuario : RRomero-009

Ejercicio Presupuestario : 2021

Mes Inicial : Enero

Mes Final : Marzo

Moneda

: CÓRDOBA

Descripción	Presupuesto Inicial (A)	Modificaciones Presupuestarias (B)	Presupuesto Actualizado (C = A + B)	Compromiso Acumulado (E)	Devengado (F)	Saldo por Comprometer C - (D + E)	Saldo por Devengar (E - F)
S Atención pandemia COVID - 19	702,412,006.00	3,997,081,627.40	4,699,493,633.40	182,388,157.24	182,388,157.24	4,517,105,476.16	0.00
004 Contraloría General de la República	0.00	63,435.71	63,435.71	0.00	0.00	63,435.71	0.00
004001 ACTIVIDADES ADMINISTRATIVAS Y APOYO TÉCNICO A LA GESTIÓN INSTITUCIONAL	0.00	63,435.71	63,435.71	0.00	0.00	63,435.71	0.00
1 Gasto Corriente	0.00	34,419.41	34,419.41	0.00	0.00	34,419.41	0.00
51 Donaciones Externas	0.00	34,419.41	34,419.41	0.00	0.00	34,419.41	0.00
2 Gasto de Capital	0.00	29,016.30	29,016.30	0.00	0.00	29,016.30	0.00
51 Donaciones Externas	0.00	29,016.30	29,016.30	0.00	0.00	29,016.30	0.00
008 Ministerio de Defensa	39,200,000.00	0.00	39,200,000.00	9,800,000.00	9,800,000.00	29,400,000.00	0.00
008011 DEFENSA NACIONAL	39,200,000.00	0.00	39,200,000.00	9,800,000.00	9,800,000.00	29,400,000.00	0.00
1 Gasto Corriente	39,200,000.00	0.00	39,200,000.00	9,800,000.00	9,800,000.00	29,400,000.00	0.00
11 Rentas del Tesoro	39,200,000.00	0.00	39,200,000.00	9,800,000.00	9,800,000.00	29,400,000.00	0.00
009 Ministerio de Hacienda y Crédito Público	40,097,256.00	3,730,263,532.71	3,770,360,788.71	293,564.02	293,564.02	3,770,067,224.69	0.00
009099 PARTIDAS NO ASIGNABLES A PROGRAMAS	40,097,256.00	3,730,263,532.71	3,770,360,788.71	293,564.02	293,564.02	3,770,067,224.69	0.00
1 Gasto Corriente	40,097,256.00	2,908,486,092.53	2,948,583,348.53	293,564.02	293,564.02	2,948,289,784.51	0.00
11 Rentas del Tesoro	2,739,460.00	0.00	2,739,460.00	293,564.02	293,564.02	2,445,895.98	0.00
52 Préstamos Externos	37,357,796.00	2,908,486,092.53	2,945,843,888.53	0.00	0.00	2,945,843,888.53	0.00
2 Gasto de Capital	0.00	821,777,440.18	821,777,440.18	0.00	0.00	821,777,440.18	0.00
52 Préstamos Externos	0.00	821,777,440.18	821,777,440.18	0.00	0.00	821,777,440.18	0.00
011 Ministerio de Educación	214,406,591.00	0.00	214,406,591.00	0.00	0.00	214,406,591.00	0.00
011011 EDUCACIÓN PRIMARIA	214,406,591.00	0.00	214,406,591.00	0.00	0.00	214,406,591.00	0.00
1 Gasto Corriente	138,663,695.00	0.00	138,663,695.00	0.00	0.00	138,663,695.00	0.00
51 Donaciones Externas	138,663,695.00	0.00	138,663,695.00	0.00	0.00	138,663,695.00	0.00
2 Gasto de Capital	75,742,896.00	0.00	75,742,896.00	0.00	0.00	75,742,896.00	0.00
51 Donaciones Externas	75,742,896.00	0.00	75,742,896.00	0.00	0.00	75,742,896.00	0.00
014 Ministerio de Salud	408,708,159.00	178,323,402.34	587,031,561.34	172,294,593.22	172,294,593.22	414,736,968.12	0.00
014001 ACTIVIDADES CENTRALES	3,800,522.00	76,187,474.89	79,987,996.89	76,001,365.43	76,001,365.43	3,986,631.46	0.00
1 Gasto Corriente	3,800,522.00	76,187,474.89	79,987,996.89	76,001,365.43	76,001,365.43	3,986,631.46	0.00
11 Rentas del Tesoro	3,800,522.00	161,747.04	3,962,269.04	161,747.04	161,747.04	3,800,522.00	0.00



Cuadro No. 38
Gobierno de la República de Nicaragua
Ministerio de Hacienda y Crédito Público
Atención pandemia COVID - 19
(Institución, Programa, Tipo de Gasto, Fuente de Financiamiento)

Fecha : 28/4/2021
 Usuario : RRomero-009

Ejercicio Presupuestario : 2021

Mes Inicial : Enero

Mes Final : Marzo

Moneda

: CÓRDOBA

Descripción	Presupuesto Inicial (A)	Modificaciones Presupuestarias (B)	Presupuesto Actualizado (C = A + B)	Compromiso Acumulado (E)	Devengado (F)	Saldo por Comprometer C - (D + E)	Saldo por Devengar (E - F)
13 Rentas con Destino Específico	0.00	76,025,727.85	76,025,727.85	75,839,618.39	75,839,618.39	186,109.46	0.00
014014 PROMOCIÓN DE LA SALUD Y PREVENCIÓN DE ENFERMEDADES	328,604,807.00	425,000.00	329,029,807.00	361,278.00	361,278.00	328,668,529.00	0.00
1 Gasto Corriente	260,685,623.00	425,000.00	261,110,623.00	361,278.00	361,278.00	260,749,345.00	0.00
11 Rentas del Tesoro	19,896,623.00	0.00	19,896,623.00	361,278.00	361,278.00	19,535,345.00	0.00
51 Donaciones Externas	0.00	425,000.00	425,000.00	0.00	0.00	425,000.00	0.00
52 Préstamos Externos	240,789,000.00	0.00	240,789,000.00	0.00	0.00	240,789,000.00	0.00
2 Gasto de Capital	67,919,184.00	0.00	67,919,184.00	0.00	0.00	67,919,184.00	0.00
52 Préstamos Externos	67,919,184.00	0.00	67,919,184.00	0.00	0.00	67,919,184.00	0.00
014016 ATENCIÓN INTEGRAL EN EL PRIMER NIVEL DE ATENCIÓN	19,896,610.00	19,981,744.90	39,878,354.90	17,588,359.33	17,588,359.33	22,289,995.57	0.00
1 Gasto Corriente	19,896,610.00	19,981,744.90	39,878,354.90	17,588,359.33	17,588,359.33	22,289,995.57	0.00
11 Rentas del Tesoro	19,896,610.00	15,381,696.40	35,278,306.40	12,988,310.83	12,988,310.83	22,289,995.57	0.00
12 Rentas del Tesoro Alivio	0.00	4,139,027.25	4,139,027.25	4,139,027.25	4,139,027.25	0.00	0.00
13 Rentas con Destino Específico	0.00	0.00	0.00	0.00	0.00	0.00	0.00
51 Donaciones Externas	0.00	461,021.25	461,021.25	461,021.25	461,021.25	0.00	0.00
2 Gasto de Capital	0.00	0.00	0.00	0.00	0.00	0.00	0.00
11 Rentas del Tesoro	0.00	0.00	0.00	0.00	0.00	0.00	0.00
014017 ATENCIÓN DE SALUD HOSPITALARIA	56,406,220.00	81,729,182.55	138,135,402.55	78,343,590.46	78,343,590.46	59,791,812.09	0.00
1 Gasto Corriente	56,406,220.00	81,729,182.55	138,135,402.55	78,343,590.46	78,343,590.46	59,791,812.09	0.00
11 Rentas del Tesoro	56,406,220.00	73,199,183.95	129,605,403.95	69,813,591.86	69,813,591.86	59,791,812.09	0.00
51 Donaciones Externas	0.00	8,529,998.60	8,529,998.60	8,529,998.60	8,529,998.60	0.00	0.00
097 Asignaciones y Subvenciones	0.00	88,431,256.64	88,431,256.64	0.00	0.00	88,431,256.64	0.00
097045 SISTEMA NACIONAL PARA LA PREVENCIÓN, MITIGACIÓN Y ATENCIÓN DE DESASTRES	0.00	88,431,256.64	88,431,256.64	0.00	0.00	88,431,256.64	0.00
1 Gasto Corriente	0.00	88,431,256.64	88,431,256.64	0.00	0.00	88,431,256.64	0.00
51 Donaciones Externas	0.00	88,431,256.64	88,431,256.64	0.00	0.00	88,431,256.64	0.00
Total	702,412,006.00	3,997,081,627.40	4,699,493,633.40	182,388,157.24	182,388,157.24	4,517,105,476.16	0.00



Cuadro No. 39
Gobierno de la República de Nicaragua
Ministerio de Hacienda y Crédito Público

Fecha : 28/4/2021

Usuario : RRomero-009
Página 1 de 1

Atención pandemia COVID - 19
(Institución, Fuente de Financiamiento, Organismo Financiador)

Ejercicio Presupuestario : 2021

Mes Inicial : Enero

: Mes Final : Enero

Moneda

: CÓRDOBA

Descripción	Presupuesto Inicial	Modificaciones Presupuestarias	Presupuesto Actualizado	Compromiso Acumulado	Devengado	Saldo por Comprometer	Saldo por Devengar
	(A)	(B)	(C = A + B)	(E)	(F)	C - (D + E)	(E - F)
S Atención pandemia COVID - 19	702,412,006.00	3,997,081,627.40	4,699,493,633.40	182,388,157.24	182,388,157.24	4,517,105,476.16	0.00
004 Contraloría General de la República	0.00	63,435.71	63,435.71	0.00	0.00	63,435.71	0.00
51 Donaciones Externas	0.00	63,435.71	63,435.71	0.00	0.00	63,435.71	0.00
226 Austria	0.00	63,435.71	63,435.71	0.00	0.00	63,435.71	0.00
008 Ministerio de Defensa	39,200,000.00	0.00	39,200,000.00	9,800,000.00	9,800,000.00	29,400,000.00	0.00
11 Rentas del Tesoro	39,200,000.00	0.00	39,200,000.00	9,800,000.00	9,800,000.00	29,400,000.00	0.00
101 Gobierno de Nicaragua	39,200,000.00	0.00	39,200,000.00	9,800,000.00	9,800,000.00	29,400,000.00	0.00
009 Ministerio de Hacienda y Crédito Público	40,097,256.00	3,730,263,532.71	3,770,360,788.71	293,564.02	293,564.02	3,770,067,224.69	0.00
11 Rentas del Tesoro	2,739,460.00	0.00	2,739,460.00	293,564.02	293,564.02	2,445,895.98	0.00
101 Gobierno de Nicaragua	2,739,460.00	0.00	2,739,460.00	293,564.02	293,564.02	2,445,895.98	0.00
52 Préstamos Externos	37,357,796.00	3,730,263,532.71	3,767,621,328.71	0.00	0.00	3,767,621,328.71	0.00
602 Banco Interamericano de Desarrollo	37,357,796.00	250,000,000.00	287,357,796.00	0.00	0.00	287,357,796.00	0.00
603 Banco Mundial	0.00	176,865,000.00	176,865,000.00	0.00	0.00	176,865,000.00	0.00
636 Fondo Monetario Internacional	0.00	3,303,398,532.71	3,303,398,532.71	0.00	0.00	3,303,398,532.71	0.00
011 Ministerio de Educación	214,406,591.00	0.00	214,406,591.00	0.00	0.00	214,406,591.00	0.00
51 Donaciones Externas	214,406,591.00	0.00	214,406,591.00	0.00	0.00	214,406,591.00	0.00
603 Banco Mundial	214,406,591.00	0.00	214,406,591.00	0.00	0.00	214,406,591.00	0.00
014 Ministerio de Salud	408,708,159.00	178,323,402.34	587,031,561.34	172,294,593.22	172,294,593.22	414,736,968.12	0.00
11 Rentas del Tesoro	99,999,975.00	88,742,627.39	188,742,602.39	83,324,927.73	83,324,927.73	105,417,674.66	0.00
101 Gobierno de Nicaragua	99,999,975.00	88,742,627.39	188,742,602.39	83,324,927.73	83,324,927.73	105,417,674.66	0.00
12 Rentas del Tesoro Alivio	0.00	4,139,027.25	4,139,027.25	4,139,027.25	4,139,027.25	0.00	0.00
101 Gobierno de Nicaragua	0.00	4,139,027.25	4,139,027.25	4,139,027.25	4,139,027.25	0.00	0.00
13 Rentas con Destino Especifico	0.00	76,025,727.85	76,025,727.85	75,839,618.39	75,839,618.39	186,109.46	0.00
101 Gobierno de Nicaragua	0.00	76,025,727.85	76,025,727.85	75,839,618.39	75,839,618.39	186,109.46	0.00
51 Donaciones Externas	0.00	9,416,019.85	9,416,019.85	8,991,019.85	8,991,019.85	425,000.00	0.00
219 República de China (Taiwán)	0.00	8,991,019.85	8,991,019.85	8,991,019.85	8,991,019.85	0.00	0.00



Cuadro No. 39
Gobierno de la República de Nicaragua
Ministerio de Hacienda y Crédito Público

Fecha : 28/4/2021

Usuario : RRomero-
0009
Página 1 de 1

Atención pandemia COVID - 19
(Institución, Fuente de Financiamiento, Organismo Financiador)

Ejercicio Presupuestario : 2021

Mes Inicial : Enero

: Mes Final : Enero

Moneda

: CÓRDOBA

Descripción	Presupuesto Inicial	Modificaciones Presupuestarias	Presupuesto Actualizado	Compromiso Acumulado	Devengado	Saldo por Comprometer	Saldo por Devengar
	(A)	(B)	(C = A + B)	(E)	(F)	C - (D + E)	(E - F)
608 Fondo de las Naciones Unidas para la Niñez	0.00	425,000.00	425,000.00	0.00	0.00	425,000.00	0.00
52 Préstamos Externos	308,708,184.00	0.00	308,708,184.00	0.00	0.00	308,708,184.00	0.00
601 Banco Centroamericano de Integración Económica	308,708,184.00	0.00	308,708,184.00	0.00	0.00	308,708,184.00	0.00
097 Asignaciones y Subvenciones	0.00	88,431,256.64	88,431,256.64	0.00	0.00	88,431,256.64	0.00
51 Donaciones Externas	0.00	88,431,256.64	88,431,256.64	0.00	0.00	88,431,256.64	0.00
219 República de China (Taiwán)	0.00	88,431,256.64	88,431,256.64	0.00	0.00	88,431,256.64	0.00
Total	702,412,006.00	3,997,081,627.40	4,699,493,633.40	182,388,157.24	182,388,157.24	4,517,105,476.16	0.00