



**Aquí nos ilumina,
un Sol que no declina
El Sol que alumbra
las nuevas victorias
RUBÉN DARÍO**

Informe de Ejecución Presupuestaria Enero - Septiembre 2021

**Ministerio de Hacienda y Crédito Público
Dirección General de Presupuesto
Octubre, 2021**

INDICE

	Pág.
I Ley Anual de Presupuesto 2021 e Incorporaciones	1
II Resultado del Balance Fiscal	8
III Ejecución del Presupuesto de Ingresos	15
IV Ejecución del Presupuesto de Egresos	20
Anexo Estadístico	87
Cuadro N° 1 Balance Presupuestario de Ingresos y Gastos 2021	
Cuadro N° 2 Ingresos Percibidos Enero – Septiembre 2021	
Cuadro N° 3 Ingresos Percibidos por Direcciones Recaudadoras	
Cuadro N° 4 Clasificación Económica	
Cuadro N° 5 Clasificación por Tipo y Grupo de Gasto	
Cuadro N° 6 Clasificación Económica por Fuente de Financiamiento	
Cuadro N° 7 Ejecución Presupuestaria del Gasto Institucional	
Cuadro N° 8 Gastos Totales - Asignaciones y Subvenciones por Programas	
Cuadro N° 8-A Subvenciones a Organizaciones sin fines de Lucro, Centros Culturales y Deportivos	
Cuadro N° 9 Clasificación Institucional Económico	
Cuadro N° 10 Asignaciones y Subvenciones por Tipo de Gasto	
Cuadro N° 11 Estructura Funcional del Gasto por Institución	
Cuadro N° 12 Estructura Funcional del Gasto Asignaciones y Subvenciones	
Cuadro N° 13 Clasificación Económica del Gasto (Devengado)	
Cuadro N° 14 Clasificación Económica del Gasto (Devengado) Asignaciones y Subvenciones	
Cuadro N° 15 Presupuesto devengado por Institución y Fuente de Financiamiento	
Cuadro N° 16 Asignaciones y Subvenciones por Programas y Fuente de Financiamiento	
Cuadro N° 17 Detalle del Gasto Devengado Institucional Corriente y Capital por Fuente de Financiamiento	

Cuadro N° 18	Asignaciones y Subvenciones, por Programas, Tipo de Gasto y Fuente de Financiamiento
Cuadro N° 19	Gasto de Capital Proyectos y Otros, por Institución y Fuente de Financiamiento
Cuadro N° 20	Ejecución del Programa de Inversión Pública
Cuadro N° 21	Programa de Inversión Pública por Fuente de Financiamiento (Devengado)
Cuadro N° 22	Servicio de Deuda Pública Interna
Cuadro N° 23	Servicio de Deuda Pública Externa
Cuadro N° 24	Ejecución de Asignación Alivio HIPC de la Deuda Externa para Gasto en Pobreza (Gasto Total)
Cuadro N° 25	Ejecución de Asignación Alivio HIPC de la Deuda Externa para Gasto en Pobreza (Gasto Corriente)
Cuadro N° 26	Ejecución de Asignación Alivio HIPC de la Deuda Externa para Gasto en Pobreza (Gasto de Capital)
Cuadro N° 27	Gasto Institucional para Reducción de la Pobreza
Cuadro N° 28	Estrategia Reducción de la Pobreza por Fuente de Financiamiento
Cuadro N° 29	Universidades y Centros de Educación Técnica Superior
Cuadro N° 30	Transferencia Municipal – Total
Cuadro N° 31	Transferencias Corrientes a las Alcaldías Municipales
Cuadro N° 32	Transferencias de Capital a las Alcaldías Municipales
Cuadro N° 33	Ejecución Global de Préstamos y Donaciones Externas por Origen
Cuadro N° 34	Ejecución de Préstamos y Donaciones Externas por Organismo Financiador
Cuadro N° 35	Reporte de Ejecución de Práctica de Género
Cuadro N° 36	Clasificación del Gasto Público en Cambio Climático, Gestión de Riesgos ante Desastres y Gestión Ambiental
Cuadro N° 37	Detalle de Incorporaciones (Ampliaciones)
Cuadro N° 38	Atención pandemia COVID -19 (Institución, Programa, Tipo de Gasto, Fuente de Financiamiento)

I. LEY ANUAL DE PRESUPUESTO 2021 E INCORPORACIONES

El Presupuesto General de la República 2021 fue elaborado en un incierto y complejo entorno macroeconómico internacional, deterioro económico observado en el país a partir del Intento Fallido del Golpe de Estado (IFGE), con fuertes repercusiones en restricciones fiscales, y los efectos provocados por la pandemia del COVID-19 y los huracanes ETA e IOTA. En este contexto, el Gobierno de Reconciliación y Unidad Nacional (GRUN) en la formulación del presupuesto 2021 prosiguió con una política fiscal 2021 cuyos propósitos son: Recuperar y garantizar la sostenibilidad de las finanzas públicas, apoyar la estabilidad macroeconómica y la recuperación del crecimiento económico, a través de un manejo prudente y responsable del gasto público y su financiamiento, y proteger el gasto social y la inversión pública que estimule el crecimiento para el bienestar de las familias nicaragüenses. Lo anterior en consistencia con el Programa Nacional de Desarrollo Humano (PNDH), Programa Económico Financiero (PEF) y los Planes y Compromisos de Buen Gobierno (PBG/CBG).

En este contexto, el Presupuesto 2021 fue aprobado mediante Ley No.1047, correspondiendo al Presupuesto General de Ingresos el monto de C\$80,671.2 millones, el de Egresos de C\$81,528.8 millones, y como resultado un Déficit Presupuestario Global de C\$857.6 millones. El déficit esta financiado a través de la cooperación externa de donaciones y desembolsos de préstamos concesionales, así como de colocación de Bonos de la República de Nicaragua, asegurando la sostenibilidad de la deuda pública y garantizando el servicio de la misma.

Por su parte, durante la ejecución del período enero/septiembre 2021 se incorporó al Presupuesto General de Egresos el monto de C\$13,437.2 millones, de conformidad con lo establecido en el Artículo 53 de la Ley No. 550, Ley de Administración Financiera y del Régimen Presupuestario, y Artículos 12 y 16 de la Ley No. 1047, Ley Anual de Presupuesto General de la República 2021. De este monto, C\$4,312.3 millones (32.1%) corresponden a gasto Atención pandemia COVID – 19, el monto de C\$2,586.2 millones (19.2%) en atención a Emergencia por huracanes ETA e IOTA y el resto a gasto ordinario, principalmente inversión. Según clasificación económica, del total incorporado, C\$4,870.7 millones (36.2%) es gasto corriente y C\$8,566.5 millones (63.8%) gasto de capital.

Los montos de estas incorporaciones se componen de la siguiente manera, y el detalle por fuente y organismo se presenta en Anexo Estadístico, Cuadro No. 37.

· Incorporación, por mayores ingresos de Rentas con Destino Específico (Arto. 53 de la Ley No.550).....	C\$733.1 millones
· Incorporaciones, fuente donaciones y préstamos externos (Artículo 12 de la Ley No.1047).....	C\$12,541.3 millones
· Incorporación, por mayores ingresos de Rentas con Destino Específico (Artículo 16 de la Ley No. 1047).....	C\$162.8 millones

La incorporación de conformidad al Arto.53 de la Ley No.550, es por el monto de C\$733.1 millones y se corresponden por mayores ingresos de Rentas con Destino Específico de las siguientes instituciones:

- a) Ministerio de Salud, el monto de C\$531.0 millones.
- b) Ministerio Agropecuario, en particular el Instituto Nicaragüense de Tecnología Agropecuaria, el monto de C\$81.1 millones.
- c) Ministerio de Economía Familiar, Comunitaria, Cooperativa y Asociativa, el monto de C\$8.6 millones.
- d) Instituto de Protección y Sanidad Agropecuaria el monto de C\$76.4 millones.
- e) Gobierno Regional Autónomo de la Costa Caribe Norte, el monto de C\$11.6 millones.
- f) Ministerio del Trabajo, el monto de C\$3.0 millones.
- g) Transferencia a las Alcaldías por Recaudaciones de Exploración y Explotación Minera, el monto de C\$20.5 millones.
- h) Comisión Nacional de Registro y Control de Sustancias Tóxicas, el monto de C\$0.9 millones.

La incorporación conforme el Arto. 12 de la Ley No. 1047 es de C\$12,541.3 millones y su distribución por fuente y destino es así:

1. A través de donación externa, el monto es de C\$1,119.0 millones y tiene como destino y fuente las siguientes instituciones:
 - a) Ministerio de Hacienda y Crédito Público, el monto de C\$162.0 millones y proviene de Unión Europea, para los proyectos de Construcción y equipamiento de las instalaciones fronterizas en San Pancho y Reemplazo y equipamiento del edificio de ventanilla única de comercio exterior de Nicaragua en Managua.
 - b) Ministerio de Educación, el monto de C\$62.7 millones, procedentes de:
 - Unión Europea, del Convenio DCI-ALA-020130023-678, Programa Apoyo al Sector de Educación en Nicaragua (PROSEN) el monto de C\$6.1 millones.
 - Gobierno de España ICO/FIEM del Programa de Conversión de Deuda el monto de C\$12.2 millones, destinado a la Rehabilitación, Ampliación y Equipamiento del Instituto Nacional Juan Jose Rodríguez en Jinotepe y Mejoramiento y equipamiento del Instituto Nacional Francisco Luis Espinoza en Estelí.

- República de China Taiwán, el monto de C\$27.8 millones para el mantenimiento y reparación de Centros Escolares a nivel nacional.
 - República de China Taiwán, el monto de C\$13.4 millones para la compra y distribución de la Tercera Merienda Escolar 2021, de conformidad con Memorando de Entendimiento 2017-2021.
 - Organización de las Naciones Unidas para la Educación, Ciencia y la Cultura (UNESCO), el monto de C\$3.1 millones, para reproducción y distribución de libros de textos de Educación primaria, compra de materiales de construcción de aulas prefabricadas y dotación de pupitres, pizarra acrílica, escritorios y sillas para docentes.
 - Banco Mundial, el monto de C\$0.1 millón para el Proyecto Mejoramiento y Equipamiento de Prescolares a Nivel Nacional.
- c) Ministerio Agropecuario, el monto de C\$79.4 millones, de los que al propio Ministerio le corresponde C\$38.9 millones, proveniente de la República de China Taiwán, con destino el Programa Nacional de Mejoramiento Genético en Ganadería Bovina, y al Instituto Nicaragüense de Tecnología Agropecuaria (INTA) el monto de C\$40.5 millones, de los que de COSUDE/SUIZA el monto de C\$5.1 millones, para el proyecto “Innovación y Difusión de Tecnologías de Adaptación de la Agricultura al Cambio Climático – AGRIADAPTA, y del Programa Mundial de Alimento (PMA) el monto de C\$35.4 millones, consistente en la entrega de Bonos de Recuperación de Medios de Vida para apoyar a familias afectadas por los huracanes ETA e IOTA.
- d) Ministerio de Transporte e Infraestructura, el monto de C\$54.2 millones, proveniente de República de China Taiwán C\$51.1 millones, con destino el Proyecto Mejoras en la Carretera Río Blanco – Puerto Cabezas; y de la Agencia Andaluza de Cooperación Internacional para el Desarrollo (España), el monto de C\$3.1 millones, para Normativa Sismoresistente para la Ciudad de Managua.
- e) Ministerio de Economía Familiar, Comunitaria, Cooperativa y Asociativa, el monto de C\$53.3 millones, de los que del Fondo Internacional de Desarrollo Agrícola (FIDA) el monto de C\$1.8 millones, para el Proyecto Adaptación a cambios en los mercados y a los efectos del Cambio Climático –NICADAPTA, y de República de China –Taiwán el monto de C\$51.5 millones con destino para microcréditos a protagonistas.
- f) Sistema Nacional de Prevención, Mitigación y Atención de Desastres (SINAPRED), el monto de C\$563.3 millones, de los que C\$545.6 millones de la República de China Taiwán y C\$17.7 millones del Banco Centroamericano de Integración Económica (BCIE) y distribuidos así:

República de China Taiwán:

- Apoyo para las familias afectadas por el Huracán ETA en Nicaragua, el monto de C\$7.1 millones.

- Proyecto Emergencia Alimentaria COVID-19, el monto de C\$88.4 millones.
- Plan Techo para las Viviendas de las Familias afectadas por el paso de los Huracanes ETA e IOTA, el monto de C\$176.9 millones.
- Proyecto “Construcción de Viviendas Solidarias 2020-2021, III Etapa”, el monto de C\$7.1 millones.
- Programa “Atención a Emergencias de Huracanes ETA e IOTA en Nicaragua, el monto de C\$213.1 millones.
- Proyecto Asistencia Humanitaria: Vivienda Solidaria a Familias Vulnerables en Condiciones de Emergencia Social Critica, el monto de C\$53.0 millones.

Banco Centroamericano de Integración Económica:

- Apoyo a las acciones de Emergencias por expansión de COVID -19, el monto de C\$17.7 millones.
- g) Contraloría General de la República, el monto de C\$0.1 millones, procedente de la Organización Internacional de las Entidades Fiscalizadoras Superiores (INTOSAI) de Austria, para financiar la continuidad de sus operaciones y responder a las necesidades causadas por la pandemia del COVID -19.
- h) Ministerio de Salud, el monto de C\$104.1 millones, los que proceden de la República de China Taiwán la cantidad de C\$103.6 millones, dentro del Memorándum de Entendimiento 2017-2021, destinados a medicamentos e insumos médicos, y Banco Interamericano de Desarrollo (BID) el monto de C\$0.5 millones, del convenio Iniciativa Mesoamericana 2015 y con destino pagos de salarios.
- i) Ministerio del Ambiente y de los Recursos Naturales, el monto de C\$3.4 millones, proveniente de la Organización de las Naciones Unidas para la Alimentación y Agricultura (FAO) para adquisición de equipos de transporte, computación y otros activos fijos intangibles para la ejecución de proyectos.
- j) Ministerio de Energía y Minas, el monto de C\$2.7 millones, proveniente de la Organización de las Naciones Unidas para el Desarrollo Industrial (ONUUDI) el monto de C\$2.6 millones, dentro de la Preparación de la Evaluación Inicial del Convenio de Minamata y Plan de Acción Nacional para el Sector de la Minería de Oro Artesanal y de Pequeña Escala, y del Banco Interamericano de Desarrollo, el monto de C\$0.1 millón para el Programa de Exploración Geotérmica y Mejoras en Transmisión.
- k) Instituto Nacional de Información de Desarrollo, el monto de C\$29.4 millones, procedente del Banco Interamericano de Desarrollo (BID), el monto de C\$16.8 millones, dentro del programa Fortalecimiento del Sistema Estadístico Nacional de Nicaragua y del Fondo de las Naciones Unidas para la Infancia (UNICEF) el monto de C\$12.6 millones, destinado a ejecutar el Proyecto “Encuesta de Indicadores Múltiples por Conglomerados (MICS).

- l) Comisión Nacional de Registro y Control de Sustancias Tóxicas, el monto de C\$0.7 millones, proveniente de la Organización de las Naciones Unidas para el Desarrollo Industrial (ONUDI), para la ejecución del Proyecto denominado “Preparación de la Evaluación Inicial del Convenio de Minamata y Plan de Acción Nacional para el Sector de la Minería de Oro Artesanal y de Pequeña Escala.
 - m) Ministerio de la Mujer, el monto de C\$3.0 millones, provenientes del Programa Mundial de Alimentos de las Naciones Unidas, para gastos operativos y equipos de oficina en apoyo a las actividades contemplados en el POA 2021.
 - n) Presidencia de la República, el monto de C\$0.7 millones, procedente de la República de China Taiwán al Sistema Nacional de Televisión para apoyar la Expoferia “Nicaragua Fuerza Bendita”.
2. A través de desembolsos de préstamos externos, el monto incorporado es de C\$11,422.3 millones, teniendo como destino y fuente las siguientes instituciones:
- a) Ministerio de Hacienda y Crédito Público, el monto de C\$6,350.1 millones, de conformidad con los siguientes convenios:
 - Banco Mundial No.5531-NI, Proyecto de Seguro contra riesgo de catástrofe para Honduras y Nicaragua, el monto de C\$51.3 millones.
 - BID No.3484/BL-NI, Programa de Integración Fronteriza, el monto de C\$71.9 millones.
 - BID No.NI-X1007, Programa Contingente para Emergencias por Desastres Naturales Huracán ETA e IOTA, el monto de C\$1,536.5 millones.
 - BID No.5088/BL-NI, Atención Pandemia COVID -19, el monto de C\$250.0 millones.
 - Fondo Monetario Internacional (FMI), del préstamo proveniente de la asistencia financiera para Nicaragua bajo el Instrumento de Financiamiento Rápido, el monto de C\$3,303.4 millones y con destino el Programa Atención Médica Emergencia COVID -19 por C\$2,642.7 millones y el Programa Alimentario Emergencia COVID -19 por C\$660.7 millones.
 - Banco Mundial No. 6804-NI, Proyecto de Respuesta ante el COVID -19, el monto de C\$176.9 millones.
 - Banco Mundial No.6198 CERC Contingente para Emergencia por Desastres Naturales Huracán ETA e IOTA, el monto de C\$116.7 millones.
 - Banco Centroamericano de Integración Económica (BCIE) No. 2263 Programa Multisectorial para la Reactivación Económica NIC-SOLIDARIA, el monto de C\$843.4 millones.
 - b) Ministerio de Transporte e Infraestructura, el monto de C\$4,151.7 millones y de conformidad con los siguientes convenios:
 - BCIE No.2159, Mejoramiento del Camino Boquete – Santa Ana, el monto de C\$16.5 millones.

- BCIE No.2182, VI Proyecto de Mejoramiento de Carreteras, el monto de C\$150.8 millones.
 - BCIE No.2211, VII Programa de Mejoramiento y Rehabilitación de Carreteras, el monto de C\$1,600.5 millones.
 - BCIE No.2229, VIII Programa de Mejoramiento y Ampliación de Carreteras, el monto de C\$728.5 millones.
 - BCIE No.2231, IX Programa de Mejoramiento y Ampliación de Carreteras, el monto de C\$0.7 millones.
 - BID No.3353/BL-NI, Proyecto de Conectividad Vial de la Costa Atlántica, el monto de C\$53.2 millones.
 - BID No.3577/BL-NI, Programa de Integración Vial, el monto de C\$296.4 millones.
 - BID No.3811/BL-NI, Programa de Integración Vial II, el monto de C\$665.0 millones.
 - BID No.4422/BL-NI, Programa Multisectorial de Atención a Determinantes de la Salud en el Corredor Seco, el monto de C\$288.3 millones.
 - Banco Mundial No.5964-NI, Proyecto Mejoramiento de Acceso Rural y Urbano, el monto de C\$3.6 millones.
 - Banco Mundial No.6201-NI, Financiamiento Adicional al Proyecto del Acceso Rural y Urbano, el monto de C\$184.4 millones.
 - OPEP No.13075P, Proyecto de Desarrollo de Caminos Rurales, el monto de C\$163.8 millones.
- c) Ministerio de Educación, el monto de C\$7.1 millones, proveniente del préstamo Banco Mundial No. 6015/NI, Proyecto Alianza para Calidad Educativa – ACE.
- d) Ministerio de Salud, el monto de C\$39.0 millones, de los que C\$31.5 millones provienen del convenio Banco Mundial No.6199-NI, Proyecto de Prestación Integrada de Servicios de Salud Pública, y con destino los proyectos Mejoramiento y equipamiento del Centro Nacional de Diagnóstico y Referencia y Mejoramiento de Laboratorios de Virología y Tuberculosis del Centro Nacional de Diagnóstico y Referencia en Managua; y C\$7.5 millones del Préstamo BID No. 4422/BL-NI, Programa Multisectorial de Atención a Determinantes de la Salud en el Corredor Seco.
- e) Fondo de Inversión Social de Emergencia, el monto de C\$2.4 millones, procedente del Banco Centroamericano de Integración Económica (BCIE), del Contrato No.2141, Programa Sostenible del Sector Agua y Saneamiento Rural.
- f) Ordenamiento de la Propiedad, el monto de C\$231.2 millones, procedente del Banco Mundial, del Convenio No.6198 – NI, Proyecto de Fortalecimiento de los Derechos de Propiedad (PRODEP III).
- g) Ministerio de Energía y Minas, el monto de C\$139.5 millones, de los que C\$7.4 millones, provienen del préstamo BCIE No.2050, Programa Nacional de

Electrificación Sostenible y Energía Renovable (PNESER) y C\$132.1 millones del Banco de Exportación de Corea Nic-9, Proyecto de Desarrollo de Energía Renovables en Areas Rurales.

- h) Ministerio de Economía Familiar, Comunitaria, Cooperativa y Asociativa, el monto de C\$29.0 millones, procedente del Fondo Internacional de Desarrollo Agrícola (FIDA), de los siguientes proyectos:
 - Cadenas de Valor Inclusivas y Resilientes Vinculadas con la Pesca Artesanal y Acuicultura en la Costa Caribe (NICAPESCA), el monto de C\$1.0 millones.
 - Desarrollo Sostenible de los Medios de Vida de las Familias en el Corredor Seco (NICAVIDA) el monto de C\$28.0 millones.
- i) Empresa Nacional de Transmisión Eléctrica, el monto de C\$245.7 millones, procedente del Banco Centroamericano de Integración Económica (BCIE), del Convenio No. 2050, Programa Nacional de Electrificación Sostenible y Energía Renovable para Nicaragua (PNESER).
- j) Instituto de la Vivienda Urbana y Rural, el monto de C\$7.8 millones, proveniente del Banco Centroamericano de Integración Económica No.2168, Construcción y Mejoras de Viviendas de Interés Social.
- k) Empresa Administradora de Aeropuertos Internacionales, el monto de C\$218.5 millones, proveniente del Banco Centroamericano de Integración Económica No. 2228, Mejoramiento en los Aeropuertos en la Costa Caribe Sur”.

La incorporación conforme el Arto. 16 de la Ley No.1047 es de C\$162.8 millones y corresponde a la Policía Nacional, cuya fuente es Rentas con Destino Especifico, proveniente del rubro de ingresos Activos incautados, decomisados y abandonados.

Como consecuencia de la incorporación de Rentas con Destino Especifico, en los ingresos de venta de bienes y servicios e ingresos no tributarios, se origina la incorporación al Presupuesto General de Ingresos por C\$895.9 millones, lo cual está contenido en el Presupuesto anual actualizado. De igual manera, con la incorporación del gasto con fuentes externas de donaciones y desembolsos de préstamos se registró el correspondiente aumento del financiamiento externo con estas fuentes.

Al adicionar al presupuesto aprobado inicial las incorporaciones anteriores de ingresos y egresos por C\$13,437.2 millones, se obtiene el Presupuesto anual actualizado de Ingresos de C\$81,567.1 millones y de Egresos de C\$94,966.0 millones, con el correspondiente aumento del financiamiento externo de donaciones de C\$1,119.0 millones para alcanzar el monto de C\$2,653.5 millones, de desembolso de préstamos con aumento de C\$11,422.3 millones, para totalizar el Financiamiento Externo Neto en C\$14,987.0 millones.

En resumen, el Balance Fiscal inicial y actualizado 2021 con sus variaciones se muestra a continuación:

Balance Fiscal Actualizado 2021
(Millones de Córdoba)

Concepto	Presupuesto Anual Inicial (1)	Presupuesto Anual Actualizado (2)	Variaciones	
			Absoluta 3 = (2-1)	Relativa (%) (4=2/1)
I Ingresos Totales	80,671.2	81,567.1	895.9	1.1
II Gastos Totales	81,528.8	94,966.0	13,437.2	16.5
III Déficit o Superávit Global (I-II)	(857.6)	(13,398.9)	(12,541.3)	1,462.4
IV Necesidad de Financ.	857.6	13,398.9	12,541.3	1,462.4
A. Donaciones Externas	1,534.5	2,653.5	1,119.0	72.9
B. Financ. Ext. Neto	3,564.7	14,987.0	11,422.3	320.4
C. Financ. Int. Neto	(4,241.6)	(4,241.6)	0.0	0.0

II. RESULTADO DEL BALANCE FISCAL

Durante el período enero/septiembre 2021, la gestión fiscal centró sus esfuerzos en continuar fortaleciendo el Sistema Tributario, procurando la suficiencia, eficiencia y equidad en la recaudación de ingresos, y continuar avanzando en la modernización y coordinación de la administración tributaria y aduanera; impulsar acciones en la agilización de los desembolsos de recursos externos y en la colocación de Bonos de la República de Nicaragua, a los efectos de garantizar el financiamiento de los programas y proyectos de inversión orientados a la reducción de la pobreza y estimular el crecimiento y el aumento de la productividad de la economía. Lo anterior en un entorno de austeridad, eficiencia y disciplina presupuestaria en el gasto público y la presión de un mayor gasto por los impactos desfavorable del COVID -19 y los huracanes ETA e IOTA.

En este contexto, los resultados de la ejecución presupuestaria enero/septiembre 2021 muestran en términos generales un buen desempeño en correspondencia con el presupuesto anual actualizado y con dinamismo en relación a lo observado de igual período 2020. Es así que la recaudación como los desembolsos de recursos externos y la colocación de Bonos de la República presentan un importante grado de ejecución y alta tasa de crecimiento, los cuales han garantizado el financiamiento del gasto público, que evoluciona con austeridad y eficiencia, y protegiendo el gasto social, la inversión pública y el esfuerzo para el combate de la pobreza, generando certidumbre a la inversión nacional y extranjera.

Consistente con lo anterior, la ejecución presupuestaria enero/septiembre 2021, muestra lo siguiente:

1. Ingresos totales percibidos por el monto de C\$76,767.7 millones, que equivale a un grado de ejecución de 94.1% respecto al presupuesto anual actualizado

y un sobrecumplimiento de la meta programada del período de 26.2%, que equivale a C\$15,939.9 millones. Con respecto a la recaudación observada de igual período 2020, muestra tasa de crecimiento de 29.8%, equivalente a C\$17,638.1 millones. Similar evolución presenta los ingresos tributarios, cuyo monto percibido es de C\$70,567.3 millones, para un desempeño de 94.0% del presupuesto anual y son superiores 23.9% (C\$13,613.5 millones) a la meta programada del período y de 28.5% (C\$15,652.8 millones) respecto a lo observado enero/septiembre 2020.

Del monto total de ingresos percibidos de C\$76,767.7 millones, 91.9% (C\$70,567.3 millones) provienen de los ingresos tributarios, principalmente del IR (C\$31,071.1 millones), IVA importaciones (C\$16,634.6 millones), IVA interno (C\$7,885.5 millones), Impuesto selectivo al consumo por importación o internación de bienes (C\$4,205.2 millones) y conglobado a los combustibles (C\$5,114.8 millones), lo que muestra que los ingresos tributarios continúan siendo la principal fuente de ingresos. El resto proviene de la venta de bienes y servicios (C\$2,995.8 millones), rentas de la propiedad (C\$923.6 millones), transferencias y donaciones del sector público (C\$175.9 millones), ingresos no tributarios (C\$2,020.5 millones) e ingresos de capital (C\$84.5 millones), principalmente de recuperación de préstamos otorgados a largo plazo.

Los ingresos de este período 2021 alcanzan una cobertura de 110.9% del gasto total devengado enero/septiembre 2021, lo cual es mayor a lo observado de igual período de 2020 que fue de 99.0%, lo que es resultado del aumento de las recaudaciones y el control del gasto. Los ingresos de recaudación siguen siendo la principal fuente que financia al Presupuesto General de la República.

2. Gasto total devengado de C\$69,234.4 millones, para un grado de ejecución de 72.9% del presupuesto anual actualizado, siendo el desempeño para el gasto corriente de 72.4% y para el gasto de capital de 74.3%. Con respecto a lo observado del mismo período 2020, este monto es mayor 15.9% (C\$9,520.5 millones), con un gasto corriente de C\$50,753.2 millones que crece 10.5% (C\$4,820.6 millones), impulsado principalmente por las transferencias al Fondo de Mantenimiento Vial, Sistema Nacional de Prevención, Mitigación y Atención de Desastres, Instituto de Protección y Sanidad Agropecuaria e Instituto Nicaragüense de Tecnología Agropecuaria; gasto de consumo (remuneraciones y adquisición de bienes y servicios); y el servicio de intereses y comisiones de la deuda pública. Por su parte, el gasto de capital de C\$18,481.2 millones presenta incremento de 34.1% (C\$4,699.9 millones), cuyo origen tiene los recursos destinados a la inversión directa de construcciones, principalmente lo ejecutado por el Ministerio de Transporte e Infraestructura, Ministerio de Salud, Ministerio de Hacienda y Crédito Público y Policía Nacional, así como de la Empresa Nicaragüense de Acueductos y Alcantarillados Sanitarios. También, este gasto de capital muestra un mejor desempeño en relación al presupuesto anual actualizado con 74.3% versus 70.4% alcanzado en igual período 2020.

Del monto de gasto de capital ejecutado en el período 2021, 90.8% (C\$16,777.1 millones) se corresponde con el Programa de Inversión Pública (PIP), que registra tasa de crecimiento de 39.2%, que equivale a C\$4,721.7 millones, impulsado principalmente por los proyectos ejecutados por el Ministerio de Transporte e Infraestructura, Ministerio de Hacienda y Crédito Público, Ministerio de Salud, Transferencia Municipal, Ministerio de Educación, Empresa Nicaragüense de Acueductos y Alcantarillados Sanitarios, Policía Nacional, Ministerio de Energía y Minas y Consejo Nacional del Deporte, La Educación Física y la Recreación Física.

Por su parte, a nivel sectorial, el incremento del gasto total de C\$9,520.5 millones respecto a lo ejecutado de igual período 2020 está distribuido un 42.5% (C\$4,051.0 millones) en gasto social, en particular salud y protección social; y 30.3% (C\$2,887.3 millones) en transporte y comunicación, especialmente en infraestructura vial, lo que ratifica la relevancia y prioridad de la política pública en esta parte del destino de los recursos vinculado con los objetivos de la lucha contra la pobreza.

En cuanto al gasto social y el gasto para el combate de la pobreza, estos presentan también un buen desempeño, pues su grado de ejecución con respecto al presupuesto actualizado son de 69.2% y 72.8%, y con tasa de crecimiento de 12.5% y 22.1%, respectivamente. La ejecución del gasto social al mes de septiembre es de C\$36,517.1 millones y representa 52.7% del gasto total ejecutado (55.5% presupuesto anual actualizado). Los sectores de Salud y Educación con un monto ejecutado de C\$28,371.9 millones concentran el 77.7% del gasto social ejecutado y 41.0% de la ejecución del gasto total, lo que ratifica la relevancia y priorización de esta parte del gasto social, que son ejes estratégicos fundamentales del desarrollo y derecho humano, pues están relacionados con garantizar la prestación de estos servicios públicos básicos del pueblo Nicaragüense.

Por su parte, en el marco del gasto COVID-19, el Presupuesto General de Egresos 2021 fue aprobado en un monto para la atención de la pandemia de C\$702.4 millones, en donde la mayor asignación institucional corresponde al Ministerio de Salud con C\$408.7 millones (58.2%), seguido del Ministerio de Educación con C\$214.4 millones (30.5%).

En el período enero/septiembre 2021, al presupuesto aprobado de gasto COVID-19 se le ha incorporado el monto de C\$4,312.3 millones, para alcanzar un presupuesto anual actualizado de C\$5,014.7 millones, que equivale a 5.3% del presupuesto anual actualizado y 1.0% del PIB. La incorporación se corresponde principalmente con C\$3,730.3 millones en el Ministerio de Hacienda y Crédito Público, de fuentes de préstamos externos del Fondo Monetario Internacional (FMI) y destinado para los Programas de Emergencias de Atención Médica y Alimentaria con C\$3,303.4 millones, del BID No.5088/BL-NI, Atención Pandemia Covid-19, con C\$250.0 millones, y Banco Mundial No.6804-NI, Proyecto de Respuesta ante el COVID-19 con C\$176.9

millones; C\$106.1 millones en el Sistema Nacional de Prevención, Mitigación y Atención de Desastres de donación de la República de China Taiwán, destinada a Emergencia alimentaria, C\$475.8 millones en el Ministerio de Salud, de mayores ingresos de fuente Rentas con Destino Especifico, reasignación de su presupuesto con fuente Rentas del Tesoro y donación externa, y C\$0.1 millones en Contraloría General de la República

De acuerdo a los registros de la ejecución del gasto COVID – 19, al mes de septiembre el gasto devengado es de C\$1,029.0 millones, o sea 146.5% del presupuesto aprobado inicial y 20.5% del presupuesto anual actualizado. A nivel institucional, la evolución de este gasto es así:

Gasto COVID - 19
(Millones de Córdoba)

Concepto	Pto. Inicial 2021 (1)	Pto. Actualizado 2021 (2)	Ejecución enero - septiembre (3)	Saldo (2 - 3)	Grado de ejecución (3/2)
Ministerio de Salud	408.7	884.5	617.8	266.7	69.8
Ministerio de Educación	214.4	214.4	0.4	214.0	0.2
Ministerio de Hacienda y Crédito Público	40.1	3,770.4	363.7	3,406.7	9.6
Ministerio de Defensa (Ejército de Nicaragua)	39.2	39.2	29.4	9.8	75.0
Sistema Nacional de Prevención, Mitigación y Atención de Desastres	-	106.1	17.6	88.5	16.6
Contraloría General de la República	-	0.1	0.1	-	100.0
Total	702.4	5,014.7	1,029.0	3,985.7	20.5

- El resultado de la ejecución de los ingresos menos el gasto es un Superávit global enero/septiembre 2021 de C\$7,533.3 millones, de un déficit del presupuesto anual actualizado de C\$13,398.9 millones. Este superávit de carácter temporal es consecuencia de mejora en los resultados de la recaudación, control en la ejecución del gasto con fuente interna y fondos rotativos desembolsados pero pendientes de rendición a septiembre 2021.

El resumen de la ejecución del balance fiscal enero-septiembre 2021 se muestra a continuación:

Ejecución Enero - Junio 2021
(Millones de Córdoba)

Concepto	Presupuesto Anual Actualizado (1)	Ejecución (2)	Saldo (3 = 1-2)	Grado de Ejecución % (4=2/1)
I Ingresos Totales	81,567.1	76,767.7	4,799.4	94.1
II Gastos Totales	94,966.0	69,234.4	25,731.6	72.9
III Déficit o Superávit Global (I-II)	(13,398.9)	7,533.3	(20,932.2)	(56.2)
IV Necesidad de Financ.	13,398.9	(7,533.3)	20,932.2	(56.2)
A. Donación Externa	2,653.5	1,715.6	937.9	64.7
B. Financ. Ext. Neto	14,987.0	10,769.4	4,217.6	71.9
C. Financ. Int. Neto	(4,241.6)	(20,018.3)	15,776.7	472.0

En las Necesidades de Financiamiento Neto, el resultado es el siguiente:

- a. Donaciones externas ejecutadas en el período por C\$1,715.6 millones, que equivale a un grado de ejecución de 64.7% respecto al presupuesto anual actualizado. Este monto proviene principalmente de República de China Taiwán, Unión Europea, Banco Centroamericano de Integración Económica, Programa Mundial de Alimentos, Banco Interamericano de Desarrollo, Fondo Internacional de Desarrollo Agrícola-FIDA y Gobierno de Estados Unidos de Norteamérica. Con respecto a igual período 2020, es superior 65.0% (C\$675.8 millones), impulsado principalmente por la cooperación de la República de China Taiwán, Banco Centroamericano de Integración Económica, Unión Europea y Programa Mundial de Alimentos (PMA). En su distribución, C\$1,161.6 millones (67.7%) está destinado al gasto social, en particular protección social y salud, y C\$289.8 millones (16.9%) al sector de asuntos económicos, comerciales y laborales en general.

Donaciones Externas (Atadas)
Ejecución Enero - Septiembre 2021
Millones de Córdoba

CONCEPTO	Presupuesto Actualizado (1)	Ejecución Devengado (2)	Saldo de Ejecución (3=1-2)	Grado de Ejec. (4=2/1)
República de China (Taiwán)	1,051.0	809.4	241.6	77.0
Unión Europea	490.4	338.9	151.5	69.1
Banco Mundial	265.4	15.5	249.9	5.8
Banco Centroamericano de Integración Económica - BCIE	277.0	252.5	24.5	91.2
Banco Interamericano de Desarrollo - BID	201.3	59.4	141.9	29.5
Programa Mundial de Alimentos - PMA	154.4	123.5	30.9	80.0
Estados Unidos de Norteamérica	41.0	22.6	18.4	55.1
Fondo Mundial de Rehabilitación	26.3	17.8	8.5	67.7
Fondo de las Naciones Unidas para la Niñez	38.5	14.2	24.3	36.9
España	18.9	13.0	5.9	68.8
Org. de las Naciones Unidas para la Alimentación y Agricultura	20.5	16.0	4.5	78.0
Fondo Internacional de Desarrollo Agrícola - FIDA	14.9	12.8	2.1	85.9
Resto	53.9	20.0	33.9	37.1
Total	2,653.5	1,715.6	937.9	64.7

- b. En cuanto al Financiamiento Externo Neto, la ejecución alcanza el monto de C\$10,769.4 millones, o sea 71.9% del presupuesto anual actualizado, y está compuesto de desembolsos de préstamos concesionales atados a programas y proyectos por C\$13,072.2 millones, más reembolsos de gastos corrientes y de capital del año 2020 con fuente Rentas del Tesoro, ejecutados principalmente por el Ministerio de Salud, Ministerio de Educación, Ministerio de Economía Familiar, Comunitaria, Cooperativa y Asociativa, Ministerio de Transporte e Infraestructura e Instituto de la Vivienda Urbana y Rural, y reembolsado por el Banco Centroamericano de Integración Económica (BCIE), del préstamo No.2263, Programa Multisectorial para la Reactivación Económica y la Protección Social (NIC-Solidaria), por el monto de C\$2,163.7 millones, los que se convierten en recursos de libre disponibilidad en las cuentas del Tesoro; menos el servicio de amortización de la deuda externa de C\$4,466.6 millones.

Los desembolsos atados a programas y proyectos del período enero/septiembre 2021 alcanzan un nivel de ejecución de 62.2% del presupuesto anual actualizado, lo cual es un desempeño satisfactorio. Estos recursos atados son superiores 45.8% (C\$4,108.6 millones) a lo registrado en igual período 2020, impulsado por un mayor dinamismo en la gestión de recursos principalmente con el Banco Interamericano de Desarrollo y Banco Centroamericano de Integración Económica. El monto de los recursos proviene principalmente de BCIE, BID, Banco Mundial, OPEP, Fondo Monetario Internacional, Banco de Exportación de Correa, Kuwait y FIDA. En su mayoría, estos recursos están destinados al sector Transporte y comunicación con un monto de C\$8,023.9 millones (61.4%), en particular el Ministerio de Transporte e Infraestructura, y el sector social con C\$3,031.5 millones (23.2%), principalmente salud, protección social, vivienda y servicios comunitarios, y educación.

Préstamos Externos (Atados)
Ejecución Enero - Septiembre 2021
Millones de Córdoba

CONCEPTO	Presupuesto Actualizado (1)	Ejecución Devengado (2)	Saldo de Ejecución (3=1-2)	Grado de Ejec. (4=2/1)
Banco Interamericano de Desarrollo - BID	6,149.7	4,417.2	1,732.5	71.8
Banco Centroamericano de Integración Económica - BCIE	7,728.9	6,194.0	1,534.9	80.1
Fondo Monetario Internacional	3,303.4	288.2	3,015.2	8.7
Banco Mundial	2,809.5	1,382.3	1,427.2	49.2
Fondo Internacional de Desarrollo Agrícola - FIDA	199.3	85.7	113.6	43.0
The OPEP Fund International Development	340.0	330.9	9.1	97.3
Kuwait	150.9	150.9		100.0
Italia Bank Artigiancasa	112.0	8.6	103.4	7.7
Kreditanstalt Fur Wiederaufbau	52.6	43.3	9.3	82.3
Banco de Exportación de Corea	171.2	171.1	0.1	99.9
Total	21,017.5	13,072.2	7,945.3	62.2

Por su parte, la amortización de la deuda externa registra un monto de ejecución de C\$4,466.6 millones, que equivale a 74.1% del presupuesto anual y presenta entre sus destinatarios: BCIE (C\$2,408.0 millones), BID (C\$1,117.0 millones), Banco Mundial (C\$361.7 millones), Fondo Internacional de Desarrollo Agrícola (C\$62.1 millones), Fondo de la Organización de los Países Exportadores de Petróleo para el Desarrollo Internacional – OPEP (C\$106.6 millones), Fondo de Cooperación y Desarrollo Internacional (ICDF) Taiwán (C\$28.3 millones), Fondo de Cooperación para el Desarrollo Económico (EDCF) – Corea (C\$67.8 millones), Banco de Exportación – Importación de la India – Eximbank (C\$22.6 millones), Export – Import Bank of the Republic of China (C\$113.5 millones), Banco Europeo de Inversiones (C\$82.0 millones) y Fondo Nórdico de Desarrollo (C\$38.5 millones).

- c. Respecto al Financiamiento Interno Neto, éste registra ejecución negativa de C\$20,018.3 millones, de un presupuesto anual actualizado de C\$4,241.6 millones y está compuesto de C\$6,786.6 millones que corresponden a pago de vencimiento de la amortización de la deuda interna, que alcanza un nivel de 74.9% del monto del presupuesto anual, colocación de Bonos de la República de Nicaragua, los que en términos de valor facial percibido es de C\$7,034.7 millones, de un presupuesto anual de C\$4,951.8 millones y se aumentaron disponibilidades en las cuentas del Gobierno Central, en el Banco Central de Nicaragua y Bancos Comerciales, por C\$12,570.2 millones, según saldos de Estados de Cuenta. En lo referente a la amortización, estos pagos corresponden a Bonos de la República de Nicaragua (C\$5,011.8 millones), con ejecución de 97.8% de su presupuesto anual, Certificados de Bonos de Pago por Indemnización (C\$786.2 millones), con ejecución de 91.7% del presupuesto anual, Bonos de la República, INSS - Deuda Histórica (C\$704.3 millones) y Banco Central de Nicaragua (C\$284.4 millones), por Bonos Bancarios y Bonos de Capitalización Nominal e Intransferible.

III. EJECUCION DEL PRESUPUESTO DE INGRESOS

La recaudación acumulada al mes de septiembre alcanzó un total de C\$76,767.7 millones, siendo superior a la meta programada en C\$15,939.9 millones (26.2%). En relación a la recaudación del mismo período en 2020, se observa un crecimiento de 29.8%, equivalente a C\$17,638.1 millones. Los ingresos tributarios alcanzaron C\$70,567.3 millones, superiores a la meta programada en C\$13,613.5 millones (23.9%).

Por su parte, las devoluciones a septiembre 2021 fueron de C\$2,351.3 millones, equivalente a un incremento de 8.1% con respecto al mismo periodo 2020. Del total de devoluciones, las correspondientes al subsidio tarifario representaron el 72.4% y alcanzaron el monto de C\$1,702.7 millones, el cual fue inferior en 10.6% a las devoluciones acumuladas a septiembre 2020.

En cuanto a la estructura de los ingresos totales al tercer trimestre de 2021, se observó que los ingresos tributarios continúan siendo la principal fuente de ingresos al representar 91.9% del total, siendo el Impuesto sobre la Renta el que más aporta a la recaudación (40.5%), seguido en importancia por el Impuesto al Valor Agregado (31.9%).

Gobierno Central

Ingresos como porcentajes de la recaudación total

Conceptos	2019	2020	2021
Recaudación Total	100.0%	100.0%	100.0%
Ingresos Corrientes	100.0%	100.0%	100.0%
Ingresos Tributarios	93.0%	92.9%	91.9%
Impuesto sobre la Renta	43.8%	42.1%	40.5%
Impuesto al Valor Agregado	29.6%	30.7%	31.9%
Impuesto Selectivo al Consumo	9.4%	10.0%	9.2%
Otros Ingresos tributarios	10.2%	10.1%	10.3%
Ingresos no Tributarios	7.0%	7.1%	8.1%

Fuente: SIGAF al 15 de octubre de 2021

En el período se observa un incremento en la regresividad del sistema tributario, dado que los impuestos directos disminuyen su participación como porcentaje de los ingresos tributarios de 45.3% en 2020 a 44.0% en 2021, mientras que los impuestos indirectos incrementaron su participación de 54.7% en 2020 a 56.0% en 2021.

Enero - septiembre 2019-2021

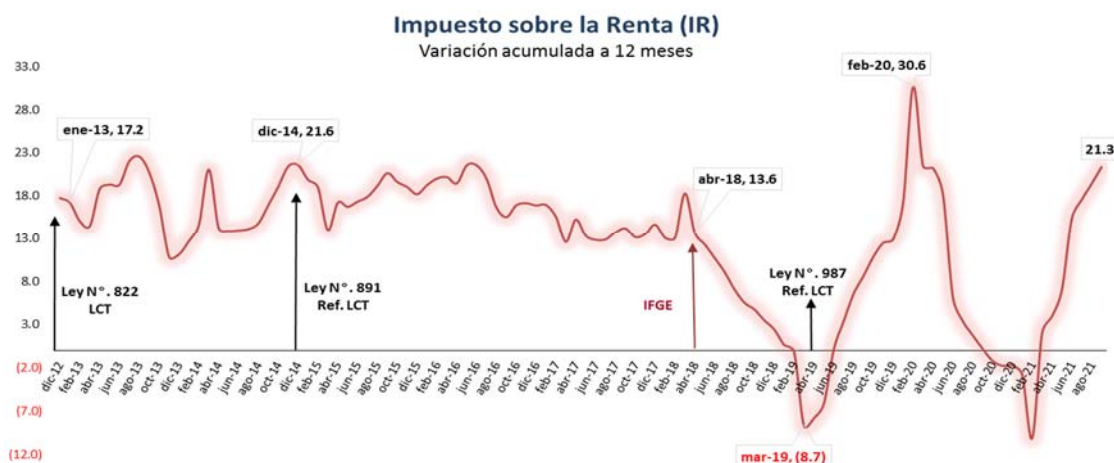
Concepto	2019	2020	2021	2019	2020	2021
	Millones de Córdoba			%		
Impuestos Directos	26,064.2	24,885.0	31,071.1	47.1%	45.3%	44.0%
Impuestos Indirectos	29,301.5	30,029.5	39,496.2	52.9%	54.7%	56.0%
Total Tributarios	55,365.7	54,914.5	70,567.3	100.0%	100.0%	100.0%

Fuente: SIGAF al 15 de octubre de 2021

Análisis de la recaudación por tipo de impuesto

Impuesto sobre la Renta (IR)

La recaudación de IR acumulada al mes de septiembre fue de C\$31,071.1 millones, superior a la meta programada en C\$4,304.6 millones (16.1%). Respecto al mismo período 2020, la recaudación del IR fue superior en C\$6,186.1 millones (24.9%).



En el caso de las Rentas del Trabajo, la recaudación fue de C\$5,794.5 millones, superior en C\$1,118.3 millones (23.9%) a la meta programada y en C\$659.9 millones (12.9%) respecto al mismo período 2020. La recaudación por Rentas de las Actividades Económicas a septiembre 2021 fue de C\$18,023.4 millones, superior en C\$2,181.7 millones (13.8%) a la meta programada y mayor en C\$3,909.5 millones (27.7%) al observado en 2020. El rubro Rentas de Capital, alcanzó el monto de C\$6,595.6 millones, el cual fue superior a la meta programada en C\$713.1 millones (12.1%) y superior al mismo período 2020 en C\$1,387.2 millones (26.6%). En tanto, la recaudación por Ganancias y Pérdidas de Capital fue de C\$657.6 millones, superior a la meta programada en C\$291.4 millones (79.6%) y al mismo período 2020 en C\$229.3 millones (53.5%).

Impuesto al Valor Agregado (IVA)

La recaudación total del Impuesto al Valor Agregado (IVA) alcanzó C\$24,520.2 millones a septiembre 2021, la cual fue superior a la meta programada en C\$6,511.0 millones (36.2%). En relación a la recaudación por IVA del mismo período 2020, se observa un crecimiento de C\$6,386.5 millones (35.2%), originado por el comportamiento positivo tanto en IVA por transacciones internas como por importaciones.



La recaudación neta del IVA por transacciones internas fue de C\$7,885.6 millones, superior en C\$1,607.4 millones (25.6%) a la meta programada. En relación al mismo período 2020 se muestra un crecimiento de 29.3%, equivalente a C\$1,787.1 millones. Por su parte, la recaudación del IVA por importaciones (IVA importado), alcanzó un total de C\$16,634.6 millones, superior a la meta programada en C\$4,903.6 millones (41.8%). En comparación a lo percibido en 2020, el IVA por importaciones presentó una variación positiva de 38.2%, es decir un aumento equivalente a C\$4,599.5 millones.

Impuesto Selectivo al Consumo (ISC)

La recaudación acumulada al mes de septiembre 2021 por Impuestos Selectivos al Consumo, incluyendo los específicos de combustibles, cigarrillos y alcoholes, alcanzó un total de C\$12,166.9 millones, de los cuales C\$2,846.9 (23.4%) corresponden a ventas internas, C\$5,114.8 millones al Impuesto Específico al Consumo de Combustibles (42.0%) y C\$4,205.2 millones (34.6%) a productos importados. En relación a la meta programada se observa una recaudación superior en C\$1,995.3 millones (19.6%) y respecto al año 2020, se observa un crecimiento de C\$2,282.8 millones (23.1%).

Impuesto Selectivo al Consumo (Millones de C\$)

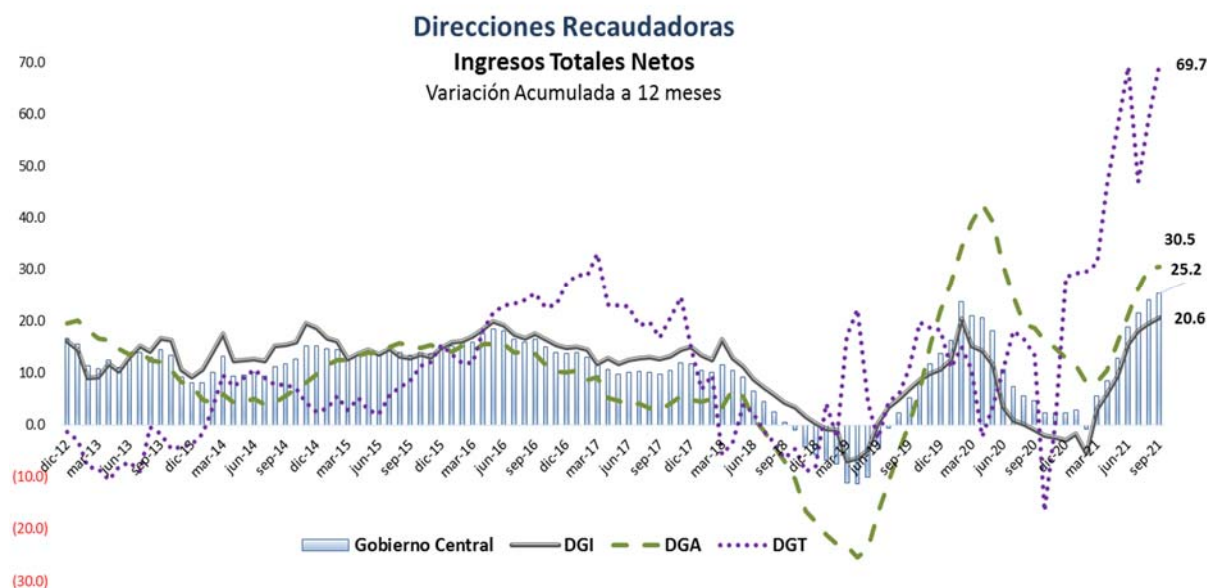
Detalle	2020	2021	
		Programado	Observado
TOTAL ISC (DGI + DGA)	9,884.2	10,171.6	12,166.9
Por Ventas Internas	2,468.8	2,463.5	2,846.9
Bebidas Alcohólicas	499.3	443.4	501.6
Cervezas	1,392.2	1,487.6	1,711.5
Bebidas Gaseosas	407.1	370.6	442.0
Otros Bienes	170.2	161.9	191.8
Derivados de petróleo	3,974.1	4,072.6	5,114.8
Por Importación	3,441.2	3,635.5	4,205.2

Fuente SIGAF

Ingresos no Tributarios:

Los ingresos no tributarios alcanzaron un monto de C\$6,200.4 millones, registrándose una recaudación superior a la meta programada en C\$2,326.5 millones (60.1%). Con respecto a lo observado en 2020, muestra un crecimiento de 47.1%, equivalente a C\$1,985.3 millones.

Análisis de la recaudación por Dirección Recaudadora



Los ingresos recaudados por la Dirección General de Ingresos alcanzaron C\$50,453.2 millones, con un sobre cumplimiento de C\$8,157.9 millones (19.3%) respecto de la meta programada. En relación a lo observado en el mismo periodo de 2020, el monto recaudado es superior en C\$10,242.2 millones, equivalente a un crecimiento de 25.5%.

Por su parte, la recaudación percibida por la Dirección General de Servicios Aduaneros fue de C\$23,411.2 millones, lo que representa una recaudación superior a la meta programada en C\$6,310.8 millones (36.9%). En relación a los ingresos observados en el mismo período 2020 se muestra un incremento de C\$6,193.9 millones, lo que representa un aumento de 36.0%.

La recaudación de la Dirección General de Tesorería fue de C\$2,903.3 millones, alcanzando un sobrecumplimiento de C\$1,471.2 millones (102.7%) respecto a la meta programada. En comparación con el acumulado 2020, se observa una recaudación superior en C\$1,201.9 millones, lo que es equivalente a 70.6%.

Ingresos del Gobierno Central
(Millones de Córdoba)

Concepto	Enero - Septiembre						
	2020	2021		Absoluta		Variación Relativa	Ejecución
		Programación	Ejecución	(4 = 3-1)	(5=3-2)		
(1)	(2)	(3)	(4 = 3-1)	(5=3-2)	(6=3/1)	(7=3/2)	
Ingresos Totales	59,129.6	60,827.8	76,767.7	17,638.1	15,940.0	29.8	26.2
Ingresos Corrientes	59,129.6	60,827.8	76,767.7	17,638.1	15,940.0	29.8	26.2
Ingresos Tributarios	54,914.5	56,953.8	70,567.3	15,652.8	13,613.5	28.5	23.9
Impuestos Directos (sobre la Renta), utilidades y Ganancias de Capital	24,885.0	26,766.5	31,071.1	6,186.1	4,304.6	24.9	16.2
Transacciones de bienes y servicios	28,392.8	28,553.2	37,130.4	8,737.5	8,577.2	30.8	30.0
Impuesto al Valor Agregado	18,133.7	18,009.2	24,520.2	6,386.5	6,511.0	35.2	36.2
Doméstico	6,098.5	6,278.2	7,885.6	1,787.1	1,607.4	29.3	25.6
Importado	12,035.2	11,731.1	16,634.6	4,599.5	4,903.6	38.2	41.8
Impuesto Selectivo al Consumo	5,909.9	6,099.0	7,052.1	1,142.2	953.1	19.3	15.6
Selectivos al Consumo Interno	2,468.7	2,463.5	2,846.9	378.2	383.5	15.3	15.6
Selectivo al Consumo Importado	3,441.2	3,635.5	4,205.2	764.0	569.7	22.2	15.7
Impuesto específico conglobado a los combustibles	3,974.1	4,072.6	5,114.8	1,140.7	1,042.2	28.7	25.6
Impuesto especial a máquinas de juegos	87.1	89.9	101.7	14.5	11.8	16.6	13.1
Otros Ingresos Tributarios	288.0	282.5	341.6	53.6	59.1	18.6	20.9
Impuestos sobre el Comercio Exterior	1,636.6	1,634.1	2,365.8	729.3	731.7	44.6	44.8
Derecho Arancelario a la Importación	1,579.4	1,564.2	2,358.4	779.1	794.2	49.3	50.8
Otros impuestos sobre el comercio exterior	57.2	69.9	7.4	-49.7	-62.5	-86.9	-89.4
Ingreso no tributarios	4,215.2	3,874.0	6,200.4	1,985.2	2,326.5	47.1	60.1

Fuente: SIGAF al 15 de octubre de 2021.

IV. EJECUCIÓN DEL PRESUPUESTO DE EGRESOS

Gasto Total

La ejecución presupuestaria del gasto total devengado enero/septiembre 2021 registra buen desempeño con respecto al presupuesto anual actualizado y con dinamismo en relación a lo observado de igual período 2020, en particular en el gasto de inversión y en general el gasto con fuente externa.

El monto del gasto total devengado al mes de septiembre 2021 es de C\$69,234.4 millones, para un desempeño de 72.9% del presupuesto anual actualizado (71.1% en 2020), siendo el desempeño para el gasto corriente de 72.4% (71.3% en 2020) y para el gasto de capital de 74.3% (70.4% en 2020). Estos resultados muestran también una evolución del período con buen desempeño en el gasto financiado con fuente interna que alcanza 76.4% del presupuesto anual actualizado (71.2% en 2020) y en la fuente externa que registra 62.5% (70.7% en 2020), los que en términos generales es una evolución de la ejecución del gasto y su fuente de financiamiento satisfactorio.

El monto ejecutado de C\$69,234.4 millones es superior 15.9% (C\$9,520.5 millones) respecto a lo observado en igual período 2020, con un gasto corriente que crece 10.5% (C\$4,820.6 millones) y el gasto de capital que aumenta 34.1% (C\$4,699.9 millones), respectivamente. El incremento del gasto corriente es impulsado principalmente por transferencias a entidades descentralizadas del sector público (C\$1,762.5 millones), como Fondo de Mantenimiento Vial, Sistema Nacional de Prevención, Mitigación y Atención de Desastres, Instituto de Protección y Sanidad Agropecuaria e Instituto Nicaragüense de Tecnología Agropecuaria; gastos de consumo (C\$2,483.8 millones), en particular remuneraciones (C\$1,939.1 millones) asociados al Ministerio de Educación, Ministerio de Salud, Policía Nacional y Corte Suprema de Justicia, e intereses y comisiones de la deuda pública (C\$587.8 millones). Las compras de bienes y servicios, como parte del gasto de consumo, se aumentaron en C\$543.6 millones, o sea 5.6%, lo que es impulsado por los productos medicinales, mantenimiento y reparación de infraestructura vertical, textiles y vestuarios y comisiones de la deuda pública.

Por su parte, el incremento del gasto de capital de C\$4,699.9 millones (34.1%), es producto principalmente de un mayor gasto de inversión, principalmente ejecutado por el Ministerio de Transporte e Infraestructura (C\$2,612.9 millones), Ministerio de Salud (C\$703.1 millones), Ministerio de Hacienda y Crédito Público (C\$1,017.6 millones), Empresa Nicaragüense de Acueductos y Alcantarillados Sanitarios (C\$233.1 millones), Policía Nacional (C\$115.7 millones) y Consejo Nacional del Deporte la Educación Física y la Recreación Física (C\$97.6 millones). Cabe señalar que el Programa de Inversión Pública (PIP), como parte del gasto de capital, también muestra un buen desempeño y con evolución dinámica. Lo ejecutado es de C\$16,777.1 millones y alcanza un grado de ejecución de 80.4% del presupuesto anual actualizado de C\$20,878.2 millones y con tasa de crecimiento de 39.2% (C\$4,721.7 millones), respecto a igual período 2020.

A nivel sectorial, el incremento de C\$9,520.5 millones del gasto total con respecto a igual período 2020 está asociado a la función de Transporte y Comunicación con C\$2,887.3 millones, equivalente a 30.3%, y la función social con C\$4,051.0 millones, es decir 42.5%, en particular salud y protección social; ambos sectores prioritarios en la lucha contra la pobreza.

Del total de la ejecución del gasto, 73.3% está destinada a gastos corrientes, lo cual es menor a lo observado en igual período 2020 (76.9%), y 26.7% a gastos de capital, con mayor participación a lo ejecutado en enero/septiembre 2020 (23.1%). La distribución económica del gasto se muestra a continuación:

Gastos
Ejecución Enero - Septiembre 2021
(Millones de Córdoba)

Concepto	Presupuesto Anual Actualizado (1)	Ejecución Devengado (2)	Saldo (3= 1 - 2)	Grado de Ejecución (%) (4= 2 / 1)
Gastos Corrientes	70,080.2	50,753.2	19,327.0	72.4
Gastos de Capital	24,885.8	18,481.2	6,404.6	74.3
Gasto Total	94,966.0	69,234.4	25,731.6	72.9

El monto ejecutado del gasto total con fuente de recursos internos (Rentas del Tesoro, Rentas del Tesoro/Alivio HIPC y Rentas con Destino Específico) es de C\$54,446.6 millones, para un grado de ejecución de 76.4%, y con fuentes externas de C\$14,787.8 millones, que equivale 62.5% con respecto al presupuesto anual actualizado, mientras que en igual período 2020 los resultados fueron de un menor desempeño, o sea 71.2% en los recursos internos, y mayor en los externos que fue de 70.7%, respectivamente.

El buen desempeño y dinamismo en la ejecución de los recursos externos ha sido relevante en el aumento del gasto, en particular en el gasto de inversión. El monto ejecutado del gasto total con fuente externa es de C\$14,787.8 millones y es superior 47.8% (C\$4,784.4 millones) a lo observado del mismo período 2020. Este incremento, está siendo impulsado principalmente por el Ministerio de Transporte e Infraestructura (C\$2,732.2 millones) y Ministerio de Hacienda y Crédito Público (C\$1,510.5 millones) y en menor monto por Sistema Nacional de Prevención, Mitigación y Atención de Desastres, Ministerio de Salud, la Empresa Nicaragüense de Acueductos y Alcantarillados Sanitarios y Ministerio de Energía y Minas. Las principales fuentes que financian este gasto enero/septiembre 2021 son Banco Centroamericano de Integración Económica, Banco Interamericano de Desarrollo, Banco Mundial, República de China Taiwán (donación), Unión Europea (donación) y Fondo de la Organización de los Países Exportadores de Petróleo para el Desarrollo Internacional.

A continuación, se presenta un resumen de la ejecución del gasto total enero/septiembre 2021 por fuente de financiamiento:

Gasto Total por Fuente de Financiamiento
Ejecución Enero - Septiembre 2021
(Millones de Córdoba)

Concepto	Presupuesto Anual Actualizado (1)	Ejecución Devengado (2)	Saldo (3= 1 - 2)	Grado de Ejecución (%) (4= 2 / 1)
Gasto Total	94,966.0	69,234.4	25,731.6	72.9
Rentas del Tesoro	63,480.6	47,921.9	15,558.7	75.5
Rentas del Tesoro / Alivio HIPC	3,605.2	2,898.0	707.2	80.4
Rentas con Destino Especifico	4,209.2	3,626.7	582.5	86.2
Donación Externa	2,653.5	1,715.6	937.9	64.7
Préstamo Externo	21,017.5	13,072.2	7,945.3	62.2

Ejecución del Gasto Institucional

A nivel institucional, en la siguiente tabla se presenta un resumen de la ejecución presupuestaria del gasto total enero-septiembre 2021, en donde se observa que treinta y cuatro (34) instituciones, incluyendo el servicio de interés y comisiones de la deuda pública, que absorben 56.9% del presupuesto anual actualizado y 67.5% de lo ejecutado, alcanzan un nivel de ejecución igual o mayor al promedio del gasto total de 72.9%, lo cual en general es un buen nivel de desempeño en la ejecución del presupuesto 2021. Cabe señalar que el Ministerio de Transporte e Infraestructura con ejecución de C\$9,337.3 millones alcanza un desempeño de 94.4% de su presupuesto anual actualizado, impulsado por el dinamismo en la ejecución de sus proyectos de inversión, en particular con fuente de préstamo externo.

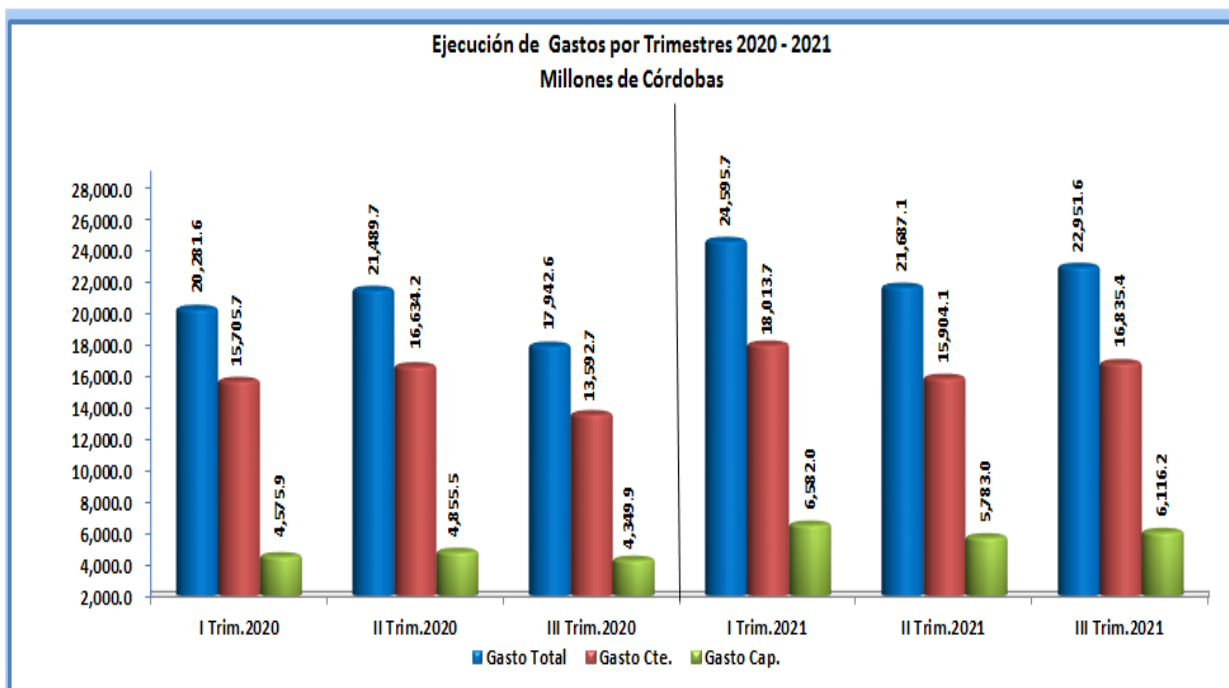
Gasto Total Institucional
Ejecución Enero - Septiembre 2021
(Millones de Córdoba)

ORGANISMO	Presupuesto Anual Actualizado (1)	Ejecución Devengado (2)	Saldo (3= 1 - 2)	Grado de Ejecución (%) (4= 2 / 1)
Asamblea Nacional	682.3	505.7	176.6	74.1
Corte Suprema de Justicia	3,261.2	2,227.3	1,033.9	68.3
Consejo Supremo Electoral	1,108.2	469.1	639.1	42.3
Contraloría General de la República	234.9	172.2	62.7	73.3
Presidencia de la República	344.6	246.5	98.1	71.5
Ministerio de Gobernación	1,324.5	1,060.4	264.1	80.1
Ministerio de Relaciones Exteriores	916.6	562.8	353.8	61.4
Ministerio de Defensa	2,709.5	1,991.1	718.4	73.5
Ministerio de Hacienda y Crédito Público	7,424.9	2,327.0	5,097.9	31.3
Ministerio de Fomento, Industria y Comercio	180.1	125.5	54.6	69.7
Ministerio de Educación	14,683.2	10,547.0	4,136.2	71.8
Ministerio Agropecuario	579.3	470.1	109.2	81.1
Ministerio de Transporte e Infraestructura	9,890.0	9,337.3	552.7	94.4
Ministerio de Salud	17,526.6	13,431.1	4,095.5	76.6
Ministerio del Trabajo	114.8	87.1	27.7	75.9
Ministerio del Ambiente y de los Recursos Naturales	224.3	147.3	76.9	65.7
Ministerio de la Familia, Adolescencia y Niñez	393.6	294.7	98.8	74.9
Ministerio de Energía y Minas	718.4	318.4	400.0	44.3
Ministerio de Economía Familiar, Comunitaria, Cooperativa y Asociativa	1,086.1	696.2	389.9	64.1
Ministerio de la Mujer	33.2	25.3	7.9	76.2
Ministerio de la Juventud	126.7	90.5	36.2	71.5
Procuraduría General de la República	153.1	95.4	57.7	62.3
Policía Nacional	3,923.4	3,166.2	757.2	80.7
Asignaciones y Subvenciones	21,837.5	16,151.7	5,685.8	74.0
Universidades y Centros de Educación Técnica Superior	4,891.7	3,668.8	1,222.9	75.0
Transferencia Municipal	3,004.1	2,501.2	502.9	83.3
Aporte Estatal - INSS	1,663.4	1,085.0	578.4	65.2
Fondo de Mantenimiento Vial - FOMAV	1,393.6	1,354.7	38.9	97.2
Empresa Nicaragüense de Acueductos y Alcantarillados Sanitarios	907.2	790.9	116.3	87.2
Empresa Nacional de Transmisión Eléctrica	670.7	361.9	308.8	54.0
Sistema Nacional de Prevención, Mitigación y Atención de Desastres	653.6	491.1	162.5	75.1
Ordenamiento de la Propiedad	568.9	355.2	213.7	62.4
Dirección General de Servicios Aduaneros	557.1	389.8	167.3	70.0
IRTRAMMA - Subsidio de Transporte a Nivel Nacional	536.9	403.2	133.7	75.1
Dirección General de Ingresos	528.2	392.2	136.0	74.3
Consejo Nacional del Deporte, la Educación Física y la Recreación Física	472.4	357.2	115.2	75.6
Universidades (Energía Eléctrica, Agua Potable y Telefonía Nacional)	409.2	235.4	173.8	57.5
Fondo de Inversión Social de Emergencia - FISE	391.5	208.7	182.8	53.3
Instituto de la Vivienda Urbana y Rural- INVUR	385.5	201.1	184.4	52.2
Subsidio al Consumo de Energía, Agua y Telefonía para Jubilados	360.1	189.0	171.1	52.5
Cooperativas de Transporte Urbano Colectivo del Municipio de Managua y Ciudad Sandino	355.2	240.8	114.4	67.8
Instituto de Protección y Sanidad Agropecuaria	337.4	319.3	18.1	94.6
Ministerio Público	303.8	220.8	83.0	72.7
Instituto Nicaragüense de Estudios Territoriales	225.4	153.5	71.9	68.1
Alcaldía de Managua	220.0	200.0	20.0	90.9
Empresa Administradora de Aeropuertos Internacionales	218.5	1.3	217.2	0.6
Gobierno Regional Autónomo de la Costa Caribe Norte	212.3	173.2	39.1	81.6
Transf. a las Alcaldías por Recaud. de Exploración y Explotación Minera	187.4	187.4	0.0	100.0
Gobierno Regional Autónomo de la Costa Caribe Sur	170.5	113.8	56.7	66.7
Instituto Nacional Forestal	156.2	111.9	44.3	71.6
Transferencia a las Alcaldías por Recaudaciones de ISC-IMI	132.0	108.4	23.6	82.1
Pensiones Especiales - INSS	127.3	85.5	41.8	67.2
Instituto Nacional de Información de Desarrollo	112.4	67.3	45.1	59.9
Programa Usura Cero	102.3	78.0	24.3	76.2
Instituto Nicaragüense de Turismo	95.2	66.7	28.5	70.1
Instituto Nicaragüense de Cultura	90.7	69.4	21.3	76.5
Instituto Nicaragüense de Fomento Municipal	83.9	64.0	19.9	76.3
Fondo de Preinversión	80.0	2.9	77.1	3.6
Parlamento Centroamericano	75.5	57.4	18.1	76.0
Instituto Nicaragüense de Deportes	71.8	60.7	11.1	84.5
Fondo de Desarrollo y Promoción Minera	71.1	59.8	11.3	84.1
Instituto Nacional Tecnológico	67.7	60.7	7.0	89.7
Procuraduría para la Defensa de los Derechos Humanos	58.5	41.3	17.2	70.6
Empresa Portuaria Nacional	56.8	44.6	12.2	78.5
Instituto Nicaragüense de la Pesca y Acuicultura	55.6	44.2	11.4	79.5
Instituto Tecnológico Nacional	55.2	26.0	29.2	47.1
Agencia de Promoción de Inversiones y Exportaciones (PRONICARAGUA)	51.1	33.2	17.9	65.0
Resto	669.6	474.2	195.4	70.8
Servicio de la Deuda Pública (Intereses y comisiones)	5,489.0	4,688.3	800.7	85.4
Gasto Total	94,966.0	69,234.4	25,731.6	72.9

Por su parte, la evolución de la ejecución trimestral del gasto 2021 en relación a la ejecución de igual períodos 2020, los resultados muestran un primer trimestre 2021 dinámico con incremento del gasto total de 21.3% (C\$4,314.1 millones), de los que el gasto corriente aumenta 14.7% (C\$2,308.0 millones) y el de capital lo hace 43.8% (C\$2,006.1 millones), lo que tiene su origen principalmente a un mayor gasto en infraestructura vial (C\$1,723.2 millones) y gasto social (C\$1,690.7 millones), en particular salud, educación, y protección social; ambos sectores prioritarios en la lucha contra la pobreza.

Para el segundo trimestre se presenta un descenso en la tasa de crecimiento del gasto, producto de una contracción del gasto corriente en la fuente interna. El crecimiento del gasto total es de 0.9%, con un gasto de capital que crece 19.1% y el gasto corriente que se reduce 4.4%, con respecto a igual período 2020. Para el tercer trimestre, la ejecución del gasto total registra una recuperación en su tasa de crecimiento, con un gasto de capital que crece con mayor dinamismo, en particular del PIP. En consecuencia, el gasto total aumenta 27.9% (C\$5,009.0 millones), producto de un gasto corriente que se incrementa 23.9% (C\$3,242.7 millones) y el gasto de capital que crece 40.6% (C\$1,766.3 millones), respecto al tercer trimestre 2020, respectivamente.

Todo lo anterior, en un entorno de compromisos de avanzar en el apoyo al crecimiento y estabilidad macroeconómica, la protección del empleo público para asegurar la cobertura de los servicios básicos de salud, educación y seguridad ciudadana y el apoyo a financiar los programas complementarios y de inversión, con incidencia en la lucha para combatir la pobreza y la atención de la pandemia del COVID-19.



Gasto Corriente

La ejecución del gasto corriente muestra un desempeño en su ejecución en correspondencia con el presupuesto anual actualizado y con incremento moderado, con respecto a igual período 2020. El monto ejecutado es de C\$50,753.2 millones, que equivale 72.4% del presupuesto anual actualizado (71.3% en 2020), y con tasa de crecimiento de 10.5% (C\$4,820.6 millones), en relación a enero-septiembre 2020.

Este nivel de desempeño y aumento del gasto está asociado con mayor gasto de consumo de C\$2,483.8 millones (8.4%), en particular en remuneraciones (C\$1,939.1 millones); Transferencias a instituciones del sector público (C\$1,725.5 millones) e intereses de la deuda pública (C\$587.8 millones).

Con fuente interna, la ejecución del gasto corriente, en general presenta un nivel acorde a lo presupuestado, pues con el monto de C\$48,477.6 millones alcanza 76.3% de su presupuesto actualizado de C\$63,518.4 millones, y con incremento de 9.9% (C\$4,361.0 millones), respecto a igual período 2020, lo cual se origina por los factores antes mencionados. Por su parte, el gasto ejecutado con financiamiento externo de donaciones y préstamos alcanza un menor desempeño (34.7%), pero con mayor dinamismo con respecto a igual período 2020. El monto ejecutado es de C\$2,275.6 millones, lo que es superior 25.3% (C\$459.6 millones) a lo observado de igual período 2020, y son ejecutados principalmente por el Ministerio de Salud (C\$542.6 millones), Sistema Nacional de Prevención, Mitigación y Atención de Desastres (C\$297.5 millones), Proyecto Ordenamiento de la Propiedad (C\$238.8 millones), Ministerio de Educación (C\$341.0 millones), Ministerio de Hacienda y Crédito Público (C\$595.4 millones) y Ministerio de Economía Familiar, Comunitaria, Cooperativa y Asociativa (C\$102.1 millones).

A continuación se presenta un resumen de la ejecución del gasto corriente por fuente de financiamiento:

Gasto Corriente por Fuente de Financiamiento Ejecución Enero - Septiembre 2021 (Millones de Córdoba)

Concepto	Presupuesto Anual Actualizado (1)	Ejecución Devengado (2)	Saldo (3= 1 - 2)	Grado de Ejecución (%) (4= 2 / 1)
Gasto Corriente	70,080.2	50,753.2	19,327.0	72.4
Rentas del Tesoro	57,587.7	43,342.0	14,245.7	75.3
Rentas del Tesoro / Alivio HIPC	1,827.5	1,603.5	224.0	87.7
Rentas con Destino Específico	4,103.2	3,532.1	571.1	86.1
Donación Externa	1,386.3	850.5	535.8	61.4
Préstamo Externo	5,175.5	1,425.1	3,750.4	27.5

Según clasificación económica, la ejecución del gasto corriente en sus principales componentes es la siguiente:

- a) El gasto de consumo compuesto por remuneraciones y compra de bienes y servicios alcanza un monto ejecutado de C\$32,038.1 millones, equivalente a 73.9% del presupuesto anual actualizado y es mayor 8.4% (C\$2,483.8 millones) a igual período 2020. Este incremento está asociado en las remuneraciones que se aumentan C\$1,939.1 millones, impulsados por el Ministerio de Educación, Ministerio de Salud, Policía Nacional y Corte Suprema de Justicia y en menor monto en la adquisición de bienes y servicios. El gasto de consumo representa 63.1% del gasto corriente, de los que 68.2% corresponden a gasto de personal y 31.8% a la adquisición de bienes y servicios.

En el caso de las remuneraciones o servicios personales, el monto ejecutado es de C\$21,836.0 millones, y presenta un desempeño de 76.2% en relación al presupuesto anual actualizado, lo cual es un poco menor a lo alcanzado en igual período 2020 (69.4%), y con incremento de 9.7% (C\$1,939.1 millones) con relación a lo observado en igual período 2020, pero que está en correspondencia con el presupuesto aprobado, y contiene el adelanto del pago de la nómina fiscal del mes de octubre al mes de septiembre, ajuste salarial de 5.0% a partir de agosto y nuevos cargos en Ministerio de Educación y Ministerio de Salud. El 63.2% (C\$13,796.1 millones) de este gasto tiene como destino los Ministerios de Educación y de Salud y un segundo grupo de instituciones que absorben gran parte de este concepto de gasto son la Policía Nacional, Corte Suprema de Justicia y Ministerio de Defensa, los que en su conjunto representan 22.9% (C\$4,993.6 millones). Lo anterior ratifica la concentración y relevancia del gasto de personal en lo relacionado a la prestación de los servicios sociales básicos de educación y salud, así como de servicios de seguridad y orden público y defensa nacional, los cuales son servicios de prioridad dentro de la política presupuestaria.

Por su parte, la adquisición de bienes y servicios registra ejecución de C\$10,200.8 millones, para un grado de ejecución de 69.4%, y con incremento neto de 5.6% (C\$543.6 millones) al observado de igual período 2020, producto de mayores compras en productos medicinales, farmacéuticos y útiles médicos quirúrgicos, reparación y mantenimiento de edificios y viviendas, comisiones y otros gastos de la deuda pública, viáticos al interior, textiles y vestuarios, entre otros. Los principales componentes de este gasto ejecutado son: Productos medicinales, farmacéuticos y útiles médicos-quirúrgicos y de laboratorio (C\$2,334.7 millones), con incremento de 15.9% (C\$319.9 millones) con respecto a igual período 2020; alimentos para personas (C\$1,332.3 millones), principalmente con destino a los ministerios de Educación con la Merienda Escolar, Salud, Gobernación y Defensa, así como la Policía Nacional; productos de papel, cartón e impresos, cuero y caucho (C\$349.5 millones), que incluye paquetes escolares solidarios; energía eléctrica (C\$966.0 millones); combustibles y lubricantes (C\$667.5 millones); comisiones

de la deuda pública (C\$400.4 millones); pasajes y viáticos al interior (C\$638.9 millones); servicios técnicos y profesionales (C\$346.0 millones); reparación y mantenimiento de edificios (C\$460.0 millones); agua y alcantarillado (C\$290.4 millones); útiles de oficina (C\$210.9 millones), y arrendamiento de edificios y equipo de transporte (C\$199.8 millones), entre otros.

- b) El concepto de Gastos de la Propiedad registra ejecución de C\$4,286.7 millones, equivalente a 87.9% de lo asignado en el presupuesto anual actualizado que es de C\$4,878.6 millones, y corresponde principalmente a intereses de la deuda pública por C\$4,286.3 millones, la cual su ejecución está en correspondencia con los vencimientos del período (88.0%). En intereses de la deuda interna, la ejecución es de C\$1,968.4 millones, o sea 98.4% de lo asignado en el presupuesto anual, de los que C\$1,536.0 millones corresponden a pagos de Bonos de la República de Nicaragua, C\$234.3 millones a Certificados de Bonos de Pago por Indemnización (CBPI), C\$114.4 millones al Banco Central de Nicaragua por Bonos Bancarios y Bonos de Capitalización Nominal e Intransferible y C\$83.6 millones a Bonos de Cumplimiento de la República de Nicaragua, de los que C\$72.1 millones es de la Empresa Nicaragüense Electricidad y C\$11.5 millones de la Empresa Nacional de Transmisión Eléctrica. Con relación al servicio de intereses de la deuda externa, se cancelaron obligaciones por C\$2,317.9 millones, que equivale a 80.8% respecto a su presupuesto anual actualizado, de los que C\$1,002.1 millones corresponden al Banco Centroamericano de Integración Económica (BCIE), C\$984.1 millones al Banco Interamericano de Desarrollo (BID), C\$83.7 millones al Banco Mundial, C\$78.9 millones al Banco Europeo de Inversiones (BEI), C\$50.0 millones al Instituto de Crédito Oficial de Gobierno de España, C\$27.2 millones al Fondo de la Organización de los Países Exportadores de Petróleo para el Desarrollo Internacional (OPEP/OFID), C\$18.5 millones al Banco de Exportación – Importación de la India (EXIMBANK), C\$30.0 millones al Fondo Monetario Internacional (FMI) y C\$17.6 millones al Fondo de Cooperación para el Desarrollo Económico (EDCF) –Corea, entre otros.
- c) El rubro de transferencias y donaciones corrientes presenta ejecución de C\$14,187.6 millones, equivalente a 66.1% del presupuesto anual actualizado y está distribuido de la siguiente manera: sector privado C\$1,588.4 millones, compuesto de pagos a maestros populares y comunitarios, economatos a estudiantes, becas, médicos residentes, médicos de servicio social y médicos internos, ayuda a centros educativos subvencionados, subsidios al transporte a nivel nacional tramitado a través de IRTRAMMA, subsidio de energía y agua a jubilados, pensiones y jubilaciones, y a Organizaciones sin fines de lucro, entre otros; al sector público (entidades descentralizadas, empresas del Estado, Universidades, Gobiernos Regionales y Territoriales e instituciones financieras) C\$12,463.4 millones, que incluye al INSS con el Aporte Estatal y Pensiones Especiales, y sector externo, en concepto de cuotas a organismos internacionales con C\$135.8 millones.

El concepto de subsidio y subvenciones a empresas registra un gasto ejecutado de C\$240.8 millones, equivalente a 67.8% del presupuesto anual, y corresponde al subsidio del transporte Urbano Colectivo del Municipio de Managua y Ciudad Sandino.

Gasto Corriente
Millones de Córdoba

Conceptos	Pto Actualizado 2021 1	Ejecución Ene-Sept. 2021 2	Saldo de Ejecución 1 - 2	Grado de Ejecución 2 / 1
Gasto Corriente	70,080.2	50,753.2	19,327.0	72.4
Gasto de Consumo	43,371.2	32,038.1	11,333.1	73.9
Remuneraciones	28,668.5	21,836.0	6,832.5	76.2
Bienes y Servicios	14,701.2	10,200.8	4,500.4	69.4
Impuestos, Derechos Tasas y Multas	1.5	1.3	0.2	86.7
			0.0	
Gastos de la Propiedad	4,878.6	4,286.7	591.9	87.9
Intereses	4,869.9	4,286.3	583.6	88.0
Internos	1,999.7	1,968.4	31.3	98.4
Externos	2,870.2	2,317.9	552.3	80.8
Arrendamientos de Tierras y Terrenos	8.7	0.4	8.3	4.6
Subsidios y Subvenciones a Empresas Otorgadas	355.2	240.8	114.4	67.8
Transferencias y Donaciones Corrientes Otorgadas	21,475.2	14,187.6	7,287.6	66.1
Transferencias Corrientes al Sector Privado	2,241.8	1,588.4	653.4	70.9
Transferencias Corrientes al Sector Público	19,071.4	12,463.4	6,608.0	65.4
Transferencias y Donaciones Corrientes al Sector Externo	162.0	135.8	26.2	83.8

A nivel institucional, la ejecución del gasto corriente muestra una alta concentración, pues 42.4% (C\$21,506.4 millones) del gasto corriente ejecutado, lo absorben los Ministerios de Salud y Educación, lo cual es consistente con la política social de la gratuidad, mayor cobertura y mejora de la calidad de la prestación de estos servicios básicos, para beneficio de la población más vulnerable del país.

Es importante enfatizar que de acuerdo a la clasificación del gasto por finalidad función, el gasto social del gasto corriente es de C\$30,159.6 millones y absorbe 59.4% de este, y está distribuido principalmente por el sector de educación con C\$13,711.7 millones, que incluye educación superior; salud con C\$11,836.9 millones; vivienda y servicios comunitarios C\$2,146.7 millones; protección social con C\$2,051.7 millones y Recreación, Cultura y Religión con C\$412.6 millones. Con respecto a igual período 2020, este gasto social es superior 9.2% (C\$2,534.3 millones), impulsado principalmente por mayores recursos destinados en Salud (C\$1,364.5 millones), Educación (C\$583.5 millones) y Protección Social (C\$519.1 millones).

Gasto Corriente Institucional
Ejecución Enero - Septiembre 2021
(Millones de Córdoba)

Institución	Presupuesto Anual Actualizado (1)	Ejecución Devengado (2)	Saldo (3=1 - 2)	Grado de Ejecución (%) (4=2 / 1)
Asamblea Nacional	681.1	504.6	176.5	74.1
Corte Suprema de Justicia	3,054.1	2,176.1	878.0	71.3
Consejo Supremo Electoral	1,006.3	429.2	577.1	42.7
Contraloría General de la República	234.0	171.5	62.5	73.3
Presidencia de la República	342.1	244.8	97.3	71.6
Ministerio de Gobernación	949.7	773.4	176.3	81.4
Ministerio de Relaciones Exteriores	913.9	561.6	352.3	61.5
Ministerio de Defensa	2,680.9	1,969.6	711.3	73.5
Ministerio de Hacienda y Crédito Público	3,782.6	913.6	2,869.0	24.2
Ministerio de Fomento, Industria y Comercio	180.1	125.5	54.6	69.7
Ministerio de Educación	13,635.4	9,905.9	3,729.5	72.6
Ministerio Agropecuario	546.8	437.6	109.2	80.0
Ministerio de Transporte e Infraestructura	459.7	326.3	133.4	71.0
Ministerio de Salud	14,810.2	11,600.5	3,209.7	78.3
Ministerio del Trabajo	113.5	86.9	26.6	76.6
Ministerio del Ambiente y de los Recursos Naturales	173.6	136.0	37.6	78.3
Ministerio de la Familia, Adolescencia y Niñez	393.6	294.7	98.9	74.9
Ministerio de Energía y Minas	126.7	88.6	38.1	69.9
Ministerio de Economía Familiar, Comunitaria, Cooperativa y Asociativa	613.7	414.2	199.5	67.5
Ministerio de la Mujer	33.2	25.3	7.9	76.2
Ministerio de la Juventud	126.7	90.5	36.2	71.4
Procuraduría General de la República	153.1	95.4	57.7	62.3
Policía Nacional	3,532.0	2,803.5	728.5	79.4
Asignaciones y Subvenciones	16,048.3	11,889.5	4,158.8	74.1
Universidades y Centros de Educación Técnica Superior	4,526.1	3,394.6	1,131.5	75.0
Aporte Estatal - INSS	1,663.4	1,085.0	578.4	65.2
Fondo de Mantenimiento Vial - FOMAV	1,389.6	1,350.7	38.9	97.2
Transferencia Municipal	959.6	707.9	251.7	73.8
Dirección General de Servicios Aduaneros	557.1	389.8	167.3	70.0
IRTRAMMA - Subsidio de Transporte a Nivel Nacional	536.9	403.2	133.7	75.1
Dirección General de Ingresos	508.2	372.2	136.0	73.2
Sistema Nacional de Prevención, Mitigación y Atención de Desastres	485.7	325.6	160.1	67.0
Ordenamiento de la Propiedad	421.9	303.4	118.5	71.9
Universidades (Energía Eléctrica, Agua Potable y Telefonía Nacional)	409.2	235.4	173.8	57.5
Subsidio al Consumo de Energía, Agua y Telefonía para Jubilados	360.1	189.0	171.1	52.5
Cooperativas de Transporte Urbano Colectivo del Municipio de Managua y Ciudad Sandino	355.2	240.8	114.4	67.8
Consejo Nacional del Deporte, la Educación Física y la Recreación Física	344.6	247.8	96.8	71.9
Instituto de Protección y Sanidad Agropecuaria	329.8	312.1	17.7	94.6
Ministerio Público	303.8	220.8	83.0	72.7
Instituto Nicaragüense de Estudios Territoriales	211.8	148.7	63.1	70.2
Transf. a las Alcaldías por Recaud. de Exploración y Explotación Minera	187.4	187.4	0.0	100.0
Fondo de Inversión Social de Emergencia - FISE	180.7	107.9	72.8	59.7
Gobierno Regional Autónomo de la Costa Caribe Norte	164.3	128.6	35.7	78.3
Instituto Nacional Forestal	156.2	111.9	44.3	71.6
Transferencia a las Alcaldías por Recaudaciones de ISC-IMI	132.0	108.4	23.6	82.1
Pensiones Especiales - INSS	127.3	85.5	41.8	67.2
Gobierno Regional Autónomo de la Costa Caribe Sur	119.5	80.2	39.3	67.1
Instituto Nacional de Información de Desarrollo	109.7	66.5	43.2	60.6
Programa Usura Cero	102.3	78.0	24.3	76.2
Instituto Nicaragüense de Turismo	95.2	66.7	28.5	70.1
Instituto Nicaragüense de Fomento Municipal	83.9	64.0	19.9	76.3
Instituto Nicaragüense de Cultura	79.4	61.6	17.8	77.6
Parlamento Centroamericano	75.5	57.4	18.1	76.0
Fondo de Desarrollo y Promoción Minera	71.1	59.8	11.3	84.1
Instituto de la Vivienda Urbana y Rural- INVUR	67.6	43.3	24.3	64.1
Procuraduría para la Defensa de los Derechos Humanos	58.5	41.3	17.2	70.6
Instituto Nicaragüense de la Pesca y Acuicultura	55.6	44.2	11.4	79.5
Instituto Tecnológico Nacional	55.2	26.0	29.2	47.1
Agencia de Promoción de Inversiones y Exportaciones (PRONICARAGUA)	51.1	33.2	17.9	65.0
Fondo de Vigilancia y Supervisión Minera	48.1	39.9	8.2	83.0
Resto	664.7	470.7	194.0	70.8
Servicios de la Deuda Pública (Intereses y comisiones)	5,489.0	4,688.3	800.7	85.4
Gasto Total	70,080.2	50,753.2	19,327.0	72.4

Gasto de Capital

La ejecución del gasto de capital registra un buen desempeño en relación al presupuesto anual actualizado y con dinamismo respecto a lo observado de igual período 2020, en particular con la fuente externa de préstamo y donaciones y en menor ritmo con la fuente interna.

El monto ejecutado enero/septiembre 2021 es de C\$18,481.2 millones, equivalente a 74.3% del presupuesto anual actualizado, lo cual es mayor al desempeño alcanzado en igual período 2020 (70.4%), y con tasa de crecimiento de 34.1% (C\$4,699.9 millones) en relación a lo observado enero/septiembre 2020, impulsado principalmente por la ejecución de los proyectos de inversión del Ministerio de Transporte e Infraestructura, Ministerio de Hacienda y Crédito Público, Ministerio de Salud, Transferencia Municipal, Ministerio de Educación, Empresa Nicaragüense de Acueductos y Alcantarillados Sanitarios, Policía Nacional, Ministerio de Energía y Minas y Consejo Nacional del Deporte la Educación Física y la Recreación Física.

Por fuente de financiamiento, el buen desempeño y dinamismo se origina en el gasto con fuente externa, que alcanza un grado de ejecución de 73.1% de su presupuesto anual actualizado, y es superior 52.8% (C\$4,324.8 millones) a lo observado enero/septiembre 2020. Este incremento con fuente externa está asociado a mayor inversión del Ministerio de Transporte e Infraestructura (C\$2,820.9 millones), Ministerio de Hacienda y Crédito Público (C\$1,017.2 millones), Ministerio de Salud (C\$428.6 millones), Empresa Nicaragüense de Acueductos y Alcantarillados Sanitarios (C\$235.6 millones) y Sistema Nacional para la Prevención, Mitigación y Atención de Desastres (C\$165.5 millones).

Gasto de Capital por Fuente de Financiamiento Ejecución Enero - Septiembre 2021 (Millones de Córdoba)

Concepto	Presupuesto Anual Actualizado (1)	Ejecución Devengado (2)	Saldo (3= 1 - 2)	Grado de Ejecución (%) (4= 2 / 1)
Gasto de Capital	24,885.8	18,481.2	6,404.6	74.3
Rentas del Tesoro	5,892.9	4,579.9	1,313.0	77.7
Rentas del Tesoro / Alivio HIPC	1,777.7	1,294.5	483.2	72.8
Rentas con Destino Específico	106.0	94.6	11.4	89.2
Donación Externa	1,267.2	865.1	402.1	68.3
Préstamo Externo	15,842.0	11,647.1	4,194.9	73.5

Por su parte, la ejecución del gasto de capital con fuente interna es de C\$5,969.0 millones, con un desempeño de 76.8% respecto al presupuesto anual actualizado, y es superior 6.7% (C\$375.1 millones) a lo observado enero/septiembre 2020, lo que

está asociado principalmente con el Ministerio de Educación (C\$221.4 millones), Policía Nacional (C\$130.8 millones), Ministerio de Salud (C\$274.5 millones), Consejo Nacional del Deporte la Educación Física y la Recreación Física (C\$97.6 millones) y Ministerio de Gobernación (C\$95.4 millones)

A continuación, se presenta un resumen del gasto de capital a nivel de las principales instituciones ejecutoras:

**Gasto de Capital por Institución
Ejecución Enero - Septiembre 2021
(Millones de Córdoba)**

Institución	Presupuesto Anual Actualizado (1)	Ejecución Devengado (2)	Saldo (3=1-2)	Grado de Ejecución (%) (4=2/1)
Ministerio de Transporte e Infraestructura	9,430.3	9,011.0	419.3	95.6
Ministerio de Hacienda y Crédito Público	3,642.3	1,413.4	2,228.9	38.8
Ministerio de Salud	2,716.5	1,830.7	885.8	67.4
Transferencia Municipal	2,044.5	1,793.3	251.2	87.7
Ministerio de Educación	1,047.8	641.1	406.7	61.2
Empresa Nicaragüense de Acueductos y Alcantarillados Sanitarios	867.2	760.9	106.3	87.7
Empresa Nacional de Transmisión Eléctrica	661.9	355.6	306.3	53.7
Ministerio de Energía y Minas	591.6	229.8	361.8	38.8
Ministerio de Economía Familiar, Comunitaria, Cooperativa y Asocitiva	472.4	282.1	190.3	59.7
Policía Nacional	391.4	362.8	28.6	92.7
Ministerio de Gobernación	374.9	286.9	88.0	76.5
Universidades y Centros de Educación Técnica Superior	365.6	274.2	91.4	75.0
Instituto de la Vivienda Urbana y Rural- INVUR	317.8	157.8	160.0	49.7
Alcaldía de Managua	220.0	200.0	20.0	90.9
Empresa Administradora de Aeropuertos Internacionales	218.5	1.3	217.2	0.6
Fondo de Inversión Social de Emergencia - FISE	210.9	100.9	110.0	47.8
Corte Suprema de Justicia	207.1	51.2	155.9	24.7
Sistema Nacional de Prevención, Mitigación y Atención de Desastres	167.9	165.5	2.4	98.6
Ordenamiento de la Propiedad	146.9	51.8	95.1	35.3
Consejo Nacional del Deporte, la Educación Física y la Recreación Física	127.8	109.4	18.4	85.6
Consejo Supremo Electoral	101.9	39.9	62.0	39.2
Fondo de Preinversión	80.0	2.9	77.1	3.6
Empresa Portuaria Nacional	56.8	44.6	12.2	78.5
Instituto Nacional Tecnológico	54.5	50.2	4.3	92.1
Gobierno Regional Autónomo de la Costa Caribe Sur	51.0	33.5	17.5	65.7
Ministerio del Ambiente y de los Recursos Naturales	50.6	11.3	39.3	22.3
Gobierno Regional Autónomo de la Costa Caribe Norte	48.0	44.6	3.4	92.9
Instituto Nicaragüense de Deportes	46.0	40.8	5.2	88.7
Resto	173.7	133.7	40.0	77.0
Total	24,885.8	18,481.2	6,404.6	74.3

Como se puede observar en el cuadro anterior, C\$9,011.0 millones, o sea 48.8% del monto total ejecutado del gasto de capital enero/septiembre 2021 corresponde al Ministerio de Transporte e Infraestructura, para la ejecución de los diferentes proyectos de infraestructura vial y de su monto, lo ejecutado con fuente externa es de C\$8,038.0 millones, o sea 89.2%. Otro monto importante de C\$5,026.0 millones, es decir (27.2%) del gasto de capital ejecutado, están destinados a la transferencia Municipal, Ministerio de Salud, Empresa Nicaragüense de Acueductos y Alcantarillados Sanitarios y Ministerio de Educación, los cuales corresponden al gasto social. En su conjunto, estos recursos garantizan el cumplimiento de la política fiscal de apoyar el crecimiento económico y la reducción de la pobreza.

Cabe señalar que del presupuesto anual actualizado 2021 de gasto de capital, 83.9%, se destina al Programa de Inversiones Públicas (PIP), que alcanza el monto de C\$20,878.2 millones, y el resto de 16.1%, equivalente a C\$4,007.6 millones, a Otros Gastos de capital. El PIP está conformado por aquellos proyectos relacionados con la construcción, ampliación y/o rehabilitación de infraestructura, incluyendo estudios y diseños, y la adquisición de maquinaria y equipo que es complementaria para el funcionamiento de dichos proyectos.

En el siguiente cuadro se presenta un resumen de la composición del gasto de capital:

Gastos de Capital
Ejecución Enero - Septiembre 2021
(Millones de Córdoba)

Concepto	Presupuesto Anual Actualizado (1)	Ejecución Devengado (2)	Saldo (3=1-2)	Grado de Ejecución % 4= (2/1)
PIP	20,878.2	16,777.1	4,101.1	80.4
Recursos Internos 1/	6,699.0	5,261.8	1,437.2	78.5
Préstamos Externos	13,291.0	10,906.8	2,384.2	82.1
Donaciones Externas	888.2	608.5	279.7	68.5
OTRO GASTO DE CAPITAL	4,007.6	1,704.1	2,303.5	42.5
Recursos Internos 1/	1,077.6	707.2	370.4	65.6
Préstamos Externos	2,551.0	740.3	1,810.7	29.0
Donaciones Externas	379.0	256.6	122.4	67.7
TOTAL	24,885.8	18,481.2	6,404.6	74.3
Recursos Internos 1/	7,776.6	5,969.0	1,807.6	76.8
Préstamos Externos	15,842.0	11,647.1	4,194.9	73.5
Donaciones Externas	1,267.2	865.1	402.1	68.3

1/: Incluye Rentas del Tesoro, Rentas Dest. Especifico, Rentas del Tesoro Alivio / HIPC y Donación Interna en otros gastos de capital.

En lo relacionado a los otros gastos de capital, éstos están compuestos de adquisición de maquinaria y equipo, transferencia de capital a las Universidades, fondos de asistencia técnica y Bonos tecnológicos a pequeños productores agropecuarios, forestal, pesca, MIPYME, fondo de fideicomiso con bancos para otorgamiento de microcrédito y el dragado del Río San Juan, entre otros. El presupuesto anual actualizado es de C\$4,007.6 millones y está financiado con 26.9% de recursos internos y el resto de fuentes externas. Su monto ejecutado es de C\$1,704.1 millones, que equivale a 42.5% del total de su presupuesto anual actualizado y lo ejecutan el Ministerio de Hacienda y Crédito Público C\$379.2 millones, Ministerio de Salud C\$207.1 millones, Ministerio de Economía Familiar, Comunitaria, Cooperativa y Asociativa C\$282.1 millones, Transferencias de Capital a Universidades C\$274.2 millones, Proyecto Ordenamiento de la Propiedad C\$51.8 millones, Policía Nacional C\$46.0 millones, Instituto Nicaragüense de Deportes C\$40.8 millones, Consejo Supremo Electoral C\$39.9 millones, Ministerio

Agropecuario C\$32.5 millones, principalmente el Instituto Nicaragüense de Tecnología Agropecuaria, Dirección General de Ingresos C\$20.0 millones, Ministerio de Defensa C\$21.4 millones, Sistema Nacional de Prevención, Mitigación y Atención de Desastres C\$165.5 millones, Empresa Portuaria Nacional para el Dragado del Río San Juan C\$44.6 millones y Fondo de Mantenimiento Vial C\$4.0 millones, entre otros.

Por su parte, el PIP como parte del gasto de capital registra también un buen desempeño con respecto al presupuesto anual actualizado y con evolución dinámica en relación al observado de igual período 2020. El monto total ejecutado es de C\$16,777.1 millones, o sea 80.4% de su presupuesto anual actualizado de C\$20,878.2 millones, y con tasa de crecimiento de 39.2% (C\$4,721.7 millones) respecto a igual período 2020, impulsado principalmente por los aumentos en la ejecución de los proyectos de inversión del Ministerio de Transporte e Infraestructura (C\$2,624.8 millones), Ministerio de Salud (C\$589.4 millones), Ministerio de Hacienda y Crédito público (C\$698.0 millones), Empresa Nicaragüense de Acueductos y Alcantarillados Sanitarios (C\$233.1 millones), Ministerio de Educación (C\$194.2 millones), Consejo Nacional del Deporte la Educación Física y la Recreación Física C\$97.5 millones), Policía Nacional (C\$125.5 millones) y Ministerio de Energía y Minas (C\$149.9 millones).

Con fuente interna, el grado de ejecución del PIP es de 78.5%, en tanto en igual período 2020 el desempeño alcanzado fue de 65.9%. El monto ejecutado de C\$5,261.8 millones es mayor 7.0% (C\$346.2 millones) a lo observado en igual período 2020. Por su parte, con recursos externos, el PIP registra mejor desempeño, pues alcanza 81.2% del presupuesto anual actualizado y el monto ejecutado de C\$11,515.3 millones es mayor 61.3% (C\$4,375.5 millones) en relación a lo observado en igual período 2020, impulsado en particular en la ejecución de los proyectos de inversión del Ministerio de Transporte e Infraestructura, Ministerio de Hacienda y Crédito Público, Ministerio de Salud, Empresa Nicaragüense de Acueductos y Alcantarillados Sanitarios y Ministerio de Energía y Minas.

A continuación, se presenta cuadro resumen del nivel de ejecución del PIP de las principales instituciones, en donde se observa que 53.7% del destino de los recursos está concentrado en los proyectos de infraestructura vial ejecutados por el Ministerio de Transporte e Infraestructura. Otra proporción importante (28.5%) de la ejecución del PIP lo absorbe la transferencia de capital municipal, destinada al mejoramiento de la Infraestructura local, e instituciones del sector social como Ministerio de Salud, Ministerio de Educación y Empresa Nicaragüense de Acueductos y Alcantarillados Sanitarios.

Gobierno Central
Programa de Inversión Pública (PIP)
Ejecución Enero - Septiembre 2021
(Millones de Córdoba)

Institución	Presupuesto Anual Actualizado (1)	Ejecución Devengado (2)	Saldo (3=1-2)	Grado de Ejecución (%) (4=2/1)
Ministerio de Transporte e Infraestructura	9,420.0	9,007.7	412.3	95.6
Ministerio de Salud	2,249.3	1,623.5	625.8	72.2
Ministerio de Hacienda y Crédito Público	2,058.3	1,034.1	1,024.2	50.2
Transferencia Municipal	2,044.5	1,793.3	251.2	87.7
Ministerio de Educación	904.5	609.6	294.9	67.4
Empresa Nicaragüense de Acueductos y Alcantarillados Sanitarios	867.2	760.9	106.3	87.7
Empresa Nacional de Transmisión Eléctrica	661.9	355.6	306.3	53.7
Ministerio de Energía y Minas	589.5	227.8	361.7	38.6
Ministerio de Gobernación	374.9	286.9	88.0	76.5
Policía Nacional	322.4	316.8	5.6	98.3
Alcaldía de Managua	220.0	200.0	20.0	90.9
Empresa Administradora de Aeropuertos Internacionales	218.5	1.3	217.2	0.6
Fondo de Inversión Social de Emergencia - FISE	208.4	98.4	110.0	47.2
Instituto de la Vivienda Urbana y Rural- INVUR	157.8	157.8	0.0	100.0
Corte Suprema de Justicia	145.5	38.1	107.4	26.2
Consejo Nacional del Deporte, la Educación Física y la Recreación Física	126.9	108.7	18.2	85.7
Fondo de Preinversión	80.0	2.9	77.1	3.6
Instituto Nacional Tecnológico	54.5	50.2	4.3	92.1
Gobierno Regional Autónomo de la Costa Caribe Sur	51.0	33.5	17.5	65.7
Ministerio del Ambiente y de los Recursos Naturales	47.2	10.4	36.8	22.0
Gobierno Regional Autónomo de la Costa Caribe Norte	43.0	39.6	3.4	92.1
Resto	32.9	20.0	12.9	60.8
Total	20,878.2	16,777.1	4,101.1	80.4

Por su parte, el PIP actualizado del sector público asciende a C\$28,821.7 millones y está financiado por los siguientes recursos: Rentas del Tesoro C\$6,636.2 millones (23.0%), préstamos externos C\$20,413.4 millones (70.8%), donaciones externas C\$1,094.2 millones (3.8%), recursos propios C\$615.1 millones (2.2%) y rentas con destino específico C\$62.8 millones (0.2%).

En la siguiente tabla se muestra la ejecución del PIP del sector público al cierre del tercer trimestre de C\$18,983.4 millones, que equivale 65.9% del PIP actualizado y el saldo pendiente de ejecutar es de C\$9,838.4 millones.

Sector Público
Ejecución del PIP Enero - Septiembre 2021
(Millones de Córdoba)

FUENTE	PIP Inicial	Modificaciones a Septiembre	PIP-Actualizado	Ejecución a Septiembre	% de Ejecución	Saldo
PIP-TOTAL	25,071.7	3,750.1	28,821.7	18,983.4	65.9	9,838.4
Recursos Propios	215.3	399.8	615.1	322.3	52.4	292.8
Rentas del Tesoro	6,690.7	(54.5)	6,636.2	5,199.0	78.3	1,437.2
Rentas con Destino Especifico	0	62.8	62.8	62.8	100.0	0
Donación Externa	868.8	225.4	1,094.2	842.1	77.0	252.2
Préstamo Externo	17,296.9	3,116.6	20,413.4	12,557.2	61.5	7,856.2
Gobierno Central	14,359.0	6,519.2	20,878.2	16,777.1	80.4	4,101.2
Rentas del Tesoro	6,690.7	(54.5)	6,636.2	5,199.0	78.3	1,437.2
Rentas con Destino Especifico	0	62.8	62.8	62.8	100.0	0
Donación Externa	662.8	225.4	888.2	608.5	68.5	279.7
Préstamo Externo	7,005.5	6,285.5	13,291.0	10,906.8	82.1	2,384.3
Entes Descentralizados	10,712.7	(2,769.1)	7,943.5	2,206.3	27.8	5,737.3
Recursos Propios	215.3	399.8	615.1	322.3	52.4	292.8
Donación Externa	206.0	0	206.0	233.6	113.4	(27.6)
Préstamo Externo	10,291.4	(3,168.9)	7,122.4	1,650.4	23.2	5,472.1

La ejecución del PIP de Gobierno Central por Sector Económico se detalla en la siguiente tabla, donde el 90.8% se concentra en los siguientes sectores: Transporte (58.3%), Obra y Servicios Comunitarios (10.9%), Salud (9.8%), Administración del Estado (6.8%) y Agua, Alcantarillado, Saneamiento (5.0%).

Gobierno Central
Ejecución del PIP por Sector Económico
(Millones de Córdoba)

Sector Económico	Rentas del Tesoro	Rentas con Destino Especifico	Donación Externa	Préstamo Externo	Total	% de la Ejecución
Gobierno Central	5,199.0	62.8	608.5	10,906.8	16,777.1	100.0%
Transporte	1,192.8		51.1	8,541.6	9,785.5	58.3%
Obras y Servicios Comunitarios	1,823.3			10.3	1,833.6	10.9%
Salud	605.6		234.9	801.2	1,641.7	9.8%
Administración del Estado	594.2	62.8	289.5	188.5	1,135.0	6.8%
Agua, Alcantarillado y Saneamiento	197.9			636.2	834.1	5.0%
Educación	445.7		13.0	201.1	659.8	3.9%
Energía	121.9		19.9	440.1	581.9	3.5%
Vivienda	70.0			87.8	157.8	0.9%
Cultura, Deportes y Recreación	146.2				146.2	0.9%
Telecomunicaciones	1.5				1.5	0.0%

A nivel de las instituciones ejecutoras del PIP de Gobierno Central, el desempeño de los principales proyectos es el siguiente:

MINISTERIO DE TRANSPORTE E INFRAESTRUCTURA

El PIP inicial del MTI corresponde a C\$5,238.7 millones, desglosados de la siguiente forma: C\$1,229.1 millones en la fuente Rentas del Tesoro y C\$4,009.6 millones en Préstamos Externos.

Al cierre del tercer trimestre, el PIP del MTI ha registrado incremento de C\$4,181.3 millones (C\$51.1 millones en Donaciones Externas y C\$4,130.2 millones en Préstamos Externos), quedando un PIP actualizado de C\$9,420.0 millones, de los cuales C\$1,229.1 millones corresponden a Rentas del Tesoro, C\$51.1 millones a Donaciones Externas y C\$8,139.7 millones a Préstamos Externos.

El MTI presenta una ejecución de C\$9,007.7 millones, la cual representa un nivel de ejecución del 95.6% de su PIP actualizado. La ejecución por fuentes de financiamiento se realizó de la siguiente manera: 79.1% en Rentas del Tesoro (C\$972.4 millones), 100.0% en Donaciones Externas (C\$51.1 millones) y 98.1% en Préstamos Externos (C\$7,984.2 millones).

Resumen de la ejecución:

1. **Reemplazo del muelle de madera para embarcaciones menores de Bilwi, Puerto Cabezas**, con ejecución de C\$1.1 millones y avance físico del 100.0% (estudio de factibilidad y diseño).
2. **Ampliación del muelle municipal de Little Corn Island**, con ejecución de C\$1.1 millones y avance físico del 100.0% (estudio de factibilidad y diseño).
3. **Ampliación del muelle municipal de Corn Island**, con ejecución de C\$1.1 millones y avance físico del 100.0% (estudio de factibilidad y diseño).
4. **Reemplazo del muelle municipal de pasajeros de Bluefields**, con ejecución de C\$1.1 millones y avance físico del 100.0% (estudio de factibilidad y diseño).
5. **Reemplazo del muelle comunal de Orinoco en Laguna de Perlas**, con ejecución de C\$1.1 millones y avance físico del 100.0% (estudio de factibilidad y diseño).
6. **Mejoramiento del tramo de carretera San Sebastián de Yalí – Condega**, con ejecución de C\$211.7 millones y avance físico de 44.0%.
7. **Mejoramiento del camino San Francisco Libre - Los Zarzales**, sin ejecución financiera. La obra ha sido contratada (Módulos Comunitarios de Adoquinado), así como la supervisión. Actualmente, el movimiento de tierra se encuentra en proceso de licitación, por lo que, una vez éste sea adjudicado, se procederá a emitir la orden de inicio a los MCA.
8. **Mejoramiento de la carretera Rosita-Bonanza**, sin ejecución financiera, con avance físico de 1.2%.
9. **Construcción de obras de seguridad vial en las carreteras de Nicaragua**, con ejecución de C\$1.8 millones. Con fecha 30 de septiembre 2021 se recibieron las

ofertas técnicas de la segunda convocatoria del proceso de licitación de las Obras de tratamiento de puntos peligrosos de accidentes de tráfico.

Con respecto a las obras: Construcción de andenes y ciclovías en las carreteras de Nicaragua y Construcción de obras de señalización vial en las carreteras de Nicaragua, se lleva avance físico de 20.0%.

10. **Mejoramiento de la carretera La Garita - Empalme Tipitapa**, con ejecución de C\$3.6 millones y avance físico del 100.0%.
11. **Construcción de la carretera Ticuantepe - Santo Domingo - San Judas - Nejapa**, con ejecución de C\$13.5 millones y avance físico del 100.0% (etapa de diseño). Se encuentra en gestión con EXIMBANK, un préstamo complementario para cubrir el nuevo sobrecosto de la obra.
12. **Mejoramiento del camino El Boquete - Santa Ana en los municipios de El Crucero y Villa Carlos Fonseca**, con ejecución de C\$222.6 millones y avance físico del 100.0%. Pendiente cierre administrativo y financiero del proyecto.
13. **Mejoramiento del camino Malacatoya - El Papayal**, con ejecución de C\$40.0 millones y avance físico del 100.0%. Pendiente cierre administrativo y financiero del proyecto.
14. **Mejoramiento del camino La Azucena - La Esperanza - Boca de Sábalos en el departamento de Río San Juan**, sin ejecución financiera, con avance físico de 15.0%. El Estudio de factibilidad y diseño dio inicio con fecha 05 de septiembre 2021.
15. **Mejoramiento del camino Quilalí - Empalme Panalí - Wiwilí de Nueva Segovia**, con ejecución de C\$444.4 millones y avance físico de 63.2%. El tramo I ha sido finalizado físicamente con una longitud de intervención de 12.9 km.
16. **Mejoramiento del camino El Jícaro - Murra en el departamento de Nueva Segovia**, con ejecución de C\$143.5 millones y avance físico de 62.1%.
17. **Mejoramiento del acceso a la ciudad de Chinandega**, sin ejecución financiera, con avance físico de 0.3%.
18. **Mejoramiento del camino Malacatoya - Victoria de Julio**, sin ejecución financiera y avance físico del 100.0%. Pendiente cierre administrativo y financiero del proyecto.
19. **Mejoramiento del camino Pantasma – Wiwilí**, con ejecución de C\$12.7 millones y avance físico del 100.0%. Pendiente cierre administrativo y financiero de los servicios de supervisión y del tramo I de la obra.
20. **Mejoramiento del camino Los Chinamos - El Ayote**, con ejecución de C\$2.5 millones y avance físico del 100.0%.
21. **Mejoramiento del camino El Rama - Empalme Kukra Hill - Laguna de Perlas**, con ejecución de C\$71.8 millones y avance físico del 100.0%.
22. **Mejoramiento de la carretera Río Blanco - Bocana de Páiwás**, con ejecución de C\$203.6 millones y avance físico del 100.0%. Pendiente cierre administrativo y financiero.
23. **Construcción del puente Mulukukú**, con ejecución de C\$2.5 millones. La obra se encuentra en proceso de contratación, en la etapa de análisis de ofertas económicas. Se ha cumplido el proceso de despeje del derecho de vía del proyecto.

24. **Construcción del puente Prinzapolka**, con ejecución de C\$0.8 millones. La obra se encuentra en proceso de contratación, en la etapa de análisis de ofertas económicas. Se ha cumplido el proceso de despeje del derecho de vía del proyecto.
25. **Mejoramiento de los accesos viales a la ciudad de León**, sin ejecución financiera y avance físico del 100.0%. Pendiente cierre financiero de los servicios de supervisión.
26. **Mejoramiento de la carretera Rosita - Puerto Cabezas en la Región Autónoma de la Costa Caribe Norte**, con ejecución de C\$1,784.0 millones. Presenta avance físico de 84.8% en el tramo Rosita – Sahsa y 10.8% en el tramo Sahsa – Puerto Cabezas.
27. **Mejoramiento del camino La Esperanza - Wapí - El Tortuguero**, con ejecución de C\$836.6 millones. Presenta avance físico del 100.0% en la sección La Esperanza – Wapí y 75.5% en la sección Wapí – El Tortuguero.
28. **Mejoramiento de la carretera Muy Muy - Matiguás - Río Blanco**, con ejecución de C\$246.4 millones y avance físico del 100.0%. Pendiente cierre administrativo y financiero del proyecto.
29. **Construcción del puente Labú**, con ejecución de C\$4.5 millones. La obra se encuentra en proceso de contratación, en la etapa de análisis de ofertas económicas. Se ha cumplido el proceso de despeje del derecho de vía del proyecto.
30. **Construcción del puente Lisawé**, con ejecución de C\$8.1 millones. La obra se encuentra en proceso de contratación, en la etapa de análisis de ofertas económicas. Actualmente en proceso de finalizar el despeje del derecho de vía del proyecto.
31. **Mejoramiento del camino Macuelizo - Santa María en el departamento de Nueva Segovia**, con ejecución de C\$287.2 millones y avance físico de 86.4% para la fase II del proyecto. La fase I fue finalizada en 2019.
32. **Mejoramiento del camino El Comején – Waslala**, con ejecución de C\$642.1 millones y avance físico de 96.5%.
33. **Construcción del puente Wiwilí**, con ejecución de C\$412.0 millones y avance físico de 60.9%.
34. **Ampliación de la carretera Sapoá - Peñas Blancas**, con ejecución de C\$421.2 millones y avance físico de 90.0%.
35. **Mejoramiento del camino Empalme El Regadío - San Juan de Limay en el departamento de Estelí**, con ejecución de C\$228.7 millones y avance físico de 87.1%.
36. **Mejoramiento del camino Villa Nueva (El Escudo) - El Sauce**, con ejecución financiera de C\$3.5 millones y avance físico del 100.0% (estudios de factibilidad y diseño).
37. **Mejoramiento de la carretera La Curva - Nueva Guinea - Naciones Unidas**, con ejecución de C\$17.6 millones y avance físico de 80.0% (estudios de factibilidad y diseño).
38. **Mejoramiento de la carretera Granada – Malacatoya**, con ejecución de C\$37.5 millones. La fase II y III del proyecto tiene un avance físico del 100.0%.

39. **Mejoramiento del camino Cárdenas – Colón**, con ejecución de C\$126.0 millones. La fase II se encuentra finalizada y la fase III tiene avance físico de 67.0%.
40. **Mejoramiento del camino Las Vueltas - Las Cruces entre los municipios de El Jícara y Quilalí**, con ejecución de C\$94.2 millones y avance físico de 80.5%
41. **Mejoramiento de la carretera de acceso vial a la ciudad de Juigalpa**, con ejecución de C\$2.4 millones y avance físico de 90.0% (estudios de factibilidad y diseño).
42. **Mejoramiento del camino Empalme San Gabriel - Empalme Las Cruces en el departamento de Jinotega**, con ejecución de C\$5.5 millones y avance físico de 90.0% (estudios de factibilidad y diseño).
43. **Mejoramiento de la carretera La Garita - Rotonda El Coyotepe entre los municipios de Managua y Masaya**, con ejecución de C\$633.6 millones y avance físico de 91.6%.
44. **Mejoramiento del camino La Cruz de Río Grande - El Tortuguero en la RACCS**, con ejecución de C\$4.1 millones y avance físico de 90.0% (estudios de factibilidad y diseño).
45. **Ampliación de la carretera Empalme San Benito - Empalme Sébaco – Estelí**, con ejecución de C\$17.0 millones y avance físico del 100.0% (estudio de factibilidad y diseño).
46. **Ampliación de la carretera Empalme Telica - Chinandega – Corinto**, con ejecución de C\$2.8 millones y avance físico del 100.0% (estudios de factibilidad y diseño).
47. **Construcción de la circunvalación de la ciudad de Chinandega**, con ejecución de C\$0.5 millones y avance físico del 100.0% (estudios de factibilidad y diseño).
48. **Construcción de la circunvalación entre las ciudades de Diriamba y Jinotepe**, con ejecución de C\$0.9 millones y avance físico del 100.0% (estudios de factibilidad y diseño).
49. **Mejoramiento del camino Empalme Alamikamba - La Cruz de Río Grande**, con ejecución de C\$8.6 millones y avance físico de 90.0% (estudios de factibilidad y diseño).
50. **Mejoramiento del camino San Pedro del Norte - La Cruz de Río Grande**, con ejecución de C\$10.0 millones y avance físico de 90.0% (estudios de factibilidad y diseño).
51. **Construcción de la circunvalación de la ciudad de León**, con ejecución de C\$0.8 millones y avance físico del 100.0% (estudios de factibilidad y diseño).
52. **Mejoramiento del camino Rivas - La Chocolate - San Juan del Sur en el departamento de Rivas**, con ejecución de C\$1.9 millones y avance físico del 100.0% (estudios de factibilidad y diseño).
53. **Ampliación de la carretera Rivas - Sapoá en el municipio de Rivas**, con ejecución de C\$1.3 millones y avance físico del 100.0% (estudios de factibilidad y diseño).
54. **Mejoramiento del camino San José de Cusmapa - El Taburete entre San José de Cusmapa y San Juan de Limay**, sin ejecución financiera y avance físico de 10.0% (estudios de factibilidad y diseño).

55. **Mejoramiento del camino Ciudad Antigua - Telpaneca entre los departamentos de Nueva Segovia y Madriz**, con ejecución de C\$0.8 millones, y avance físico de 25.0% (estudios de factibilidad y diseño).
56. **Mejoramiento del camino La Trinidad - Sacacolí - San Gabriel entre La Trinidad y San Rafael del Norte**, con ejecución de C\$8.9 millones y avance físico del 100.0% (estudios de factibilidad y diseño).
57. **Mejoramiento del camino Abisinia - Empalme Maleconcito en el departamento de Jinotega**, con ejecución de C\$8.2 millones y avance físico del 100.0% (estudios de factibilidad y diseño).
58. **Ampliación de la carretera Empalme Telica - Empalme San Isidro**, con ejecución de C\$19.5 millones y avance físico de 60.0% (estudios de factibilidad y diseño).
59. **Mejoramiento del camino El Rama - Las Breñas en el municipio de El Rama**, con ejecución de C\$11.4 millones y avance físico de 85.0% (estudios de factibilidad y diseño).
60. **Mejoramiento del camino Empalme Jiquillo - Padre Ramos en el municipio de El Viejo**, con ejecución de C\$3.9 millones y avance físico del 100.0% (estudios de factibilidad y diseño).
61. **Reemplazo del puente Teustepe en el departamento de Boaco**, con ejecución de C\$37.6 millones. La asignación de trabajo ha sido firmada y se están iniciando las obras con el traslado de la tubería para la construcción del desvío.
62. **Mejoramiento del camino Terrabona - San Dionisio en el departamento de Matagalpa**, con ejecución de C\$5.2 millones y avance físico del 100.0% (estudios de factibilidad y diseño).
63. **Ampliación de la carretera Empalme Izapa – León**, con ejecución de C\$1.6 millones y avance físico del 100.0% (estudios de factibilidad y diseño).
64. **Ampliación de la carretera Granada - Empalme Guanacaste**, con ejecución de C\$2.4 millones y avance físico del 100.0% (estudios de factibilidad y diseño).
65. **Mejoramiento del camino Empalme Victoria de Julio - Victoria de Julio en el municipio de Tipitapa**, con ejecución de C\$0.8 millones y avance físico del 100.0% (estudios de factibilidad y diseño).
66. **Mejoramiento del camino La Estanzuela - San José de la Laguna en el departamento de Estelí**, con ejecución de C\$0.8 millones y avance físico del 100.0% (estudios de factibilidad y diseño).
67. **Mejoramiento del camino Terrabona - Matagalpa en el departamento de Matagalpa**, con ejecución de C\$5.2 millones y avance físico del 100.0% (estudios de factibilidad y diseño).
68. **Mejoramiento del camino Sapoá - El Naranjo entre los municipios de Cárdenas y San Juan del Sur**, con ejecución de C\$5.6 millones y avance físico del 100.0% (estudios de factibilidad y diseño).
69. **Reemplazo del puente Cárdenas en el municipio de Cárdenas**, con ejecución de C\$22.0 millones y avance físico del 100.0%.
70. **Mejoramiento del camino La Azucena - Los Chiles en el municipio de San Carlos**, con ejecución de C\$0.2 millones y avance físico de 25.0% (estudio de factibilidad y diseño).

71. **Mejoramiento del camino San Nicolás - Santa Rosa del Peñón entre los departamentos de Estelí y León**, con ejecución de C\$0.9 millones y avance físico de 25.0% (estudio de factibilidad y diseño).
72. **Mejoramiento del camino Juigalpa - Puerto Díaz en el municipio de Juigalpa**, con ejecución de C\$1.0 millón y avance físico de 25.0% (estudio de factibilidad y diseño).
73. **Mejoramiento del camino Ciudad Darío - Santa Bárbara en el municipio de Ciudad Darío**, con ejecución de C\$0.2 millones y avance físico de 25.0% (estudio de factibilidad y diseño).
74. **Mejoramiento del camino San Ramón - Empalme El Jobo - Empalme El Bonete en el departamento de Matagalpa**, sin ejecución financiera y avance físico de 20.0% (estudio de factibilidad y diseño).
75. **Mejoramiento de caminos con adoquín**, con ejecución de C\$40.9 millones y avance físico de 5.6 km.
76. **Mejoramiento de la carretera Siuna – Rosita**, con ejecución de C\$902.5 millones y avance físico de 42.0%.
77. **Mejoramiento de la carretera Empalme Cosigüina – Potosí en el municipio de El Viejo**, con ejecución de C\$27.0 millones y avance físico de 10.3%.
78. **Mejoramiento del camino Achuapa – San Juan de Limay**, con ejecución de C\$3.4 millones y avance físico del 100.0%.
79. **Ampliación de la carretera Tipitapa - San Benito**, con ejecución de C\$8.1 millones. Tanto la obra como la supervisión han sido contratadas. Actualmente se está trabajando en el cumplimiento de condiciones previas al desembolso, que tiene como finalidad evidenciar el dominio pleno de los bienes inmuebles sobre los cuales se construirá la obra.
80. **Mejoramiento del camino Empalme Wanawana - San Pedro del Norte en el municipio de Bocana de Páiwás**, con ejecución de C\$4.1 millones. Actualmente la obra y supervisión se encuentran contratadas. Se está trabajando en el cumplimiento de condiciones previas al desembolso, que tiene como finalidad evidenciar el dominio pleno de los bienes inmuebles sobre los cuales se construirá la obra.
81. **Construcción de la Carretera Masachapa - El Tránsito - Salinas Grandes - PoneLOYA**, con ejecución de C\$2.5 millones y avance físico de 25.0% (estudio de factibilidad y diseño).
82. **Mejoramiento de la carretera El Naranjal - Empalme de Moss - Waspám en la Región Autónoma de la Costa Caribe Norte**, con ejecución de C\$2.2 millones y avance físico de 20.0% (estudio de factibilidad y diseño).
83. **Mejoramiento del camino Tonalá - Ranchería en el departamento de Chinandega**, con ejecución de C\$0.7 millones y avance físico de 25.0% (estudio de factibilidad y diseño).
84. **Mejoramiento del camino Altagracia - La Flor - La Concepción en la Isla de Ometepe**, sin ejecución financiera, con avance físico de 25.0% (estudio de factibilidad y diseño).
85. **Mejoramiento del camino El Arenal - La Sultana - Valle La Laguna - Los Robles en el municipio de Jinotega**, con ejecución de C\$0.2 millones y avance físico de 25.0% (estudio de factibilidad y diseño).

86. **Reemplazo del puente San Bartolo sobre El Tramo Quilalí - Panalí - Wiwilí de Nueva Segovia**, con ejecución de C\$30.9 millones. La asignación de trabajo ha sido firmada. Se ha finalizado la construcción del desvío y se están iniciando las obras de demolición de la estructura existente.
87. **Reemplazo del puente Kilambé sobre el tramo Quilalí - Panalí - Wiwilí de Nueva Segovia**, con ejecución de C\$1.5 millones. El MTI realizó una revisión del diseño y el rediseño del mismo. Con esta información, la institución tomó la decisión de no reemplazar el puente en este momento, sino, en su lugar, realizar trabajos de rehabilitación en el mismo. La asignación de trabajo ha sido firmada y se encuentra en proceso de dar inicio a la ejecución de la obra.
88. **Construcción de circunvalación en la ciudad de Río Blanco**, con ejecución de C\$109.1 millones, con avance del 100.0% en la obra Construcción de Circunvalación en la Ciudad de Río Blanco.
89. **Revestimiento de carreteras**, con ejecución financiera de C\$51.0 millones y avance físico de 35.9 km.
90. **Rehabilitación de caminos intermunicipales**, con ejecución financiera de C\$257.3 millones, y avance físico de 2,203.8 km.
91. **Mejoras en la carretera Río Blanco - Puerto Cabezas**, con ejecución de C\$51.1 millones y avance físico del 100.0% correspondiente a la obra Mejoras al casco urbano Siuna - Puente Siuna, financiada a través de donación de la República de China (Taiwán).
92. **Drenaje de caminos y carreteras**, con ejecución de C\$159.3 millones, y ejecución de 1,093.8 metros.

Obras finalizadas

N°	Obra Finalizada	Alcance	Costo final C\$	Fecha de finalización	Ubicación
1	Mejoramiento de la carretera Granada - Malacatoya	7.85 km	167,717,184.89	03/02/2021	Granada
2	Revestimiento de carretera acceso al municipio de Belén	2.25 km	10,338,612.67	23/02/2021	Belén
3	Rehabilitación del camino Empalme San Cayetano - Gutiérrez Norte - Los Larios	9.00 km	4,313,500.43	08/04/2021	San Rafael del Sur
4	Rehabilitación del camino entrada al Instituto Tecnológico - La Quesera, Muy Muy	3.12 km	2,162,342.82	15/04/2021	Río Blanco
5	Revestimiento de carretera Empalme Victoria de Julio - Victoria de Julio	10.00 km	14,000,000.00	15/04/2021	Tipitapa
6	Conservación del acceso a la Boquita	5,673 m ³	4,270,794.08	25/04/2021	Diriamba
7	Mejoramiento de la carretera Muy Muy - Matiguás - Río Blanco, Tramo I: Est. 137+440 a Est. 159+956	21.88 km	706,874,974.46	30/04/2021	Muy Muy
8	Revestimiento de carretera San Rafael del Sur - Masachapa	13.00 km	2,726,051.41	30/04/2021	San Rafael del Sur
9	Rehabilitación del camino San Rafael del Sur - Puente Los Velásquez - Límite departamental	12.50 km	4,703,021.30	08/05/2021	Diriamba

N°	Obra Finalizada	Alcance	Costo final C\$	Fecha de finalización	Ubicación
	Managua Carazo - Empalme Los Baltodanos - La Trinidad				
10	Rehabilitación del camino Empalme El Nancital - La Horqueta	22.90 km	8,000,000.00	21/05/2021	Acoyapa
11	Rehabilitación de caminos afectados por los huracanes ETA e IOTA	1,655.73 km	195,659,128.00	24/05/2021	Nacional
12	Rehabilitación del camino La Paz de Carazo - San Pedro - La Curva	13.00 km	3,000,000.00	27/05/2021	La Paz de Carazo
13	Construcción del puente vado Río Grande en el km 208+900 del tramo Pueblo Nuevo - Estelí	60.00 ml	16,169,061.80	29/05/2021	Pueblo Nuevo
14	Reemplazo del puente Cárdenas en el municipio de Cárdenas	58.00 ml	22,006,438.00	04/06/2021	Cárdenas
15	Mejoramiento del camino con adoquinado Comunidad El Naranjo - Waslalita	2,157.83 m ³	3,893,976.30	10/06/2021	Waslala
16	Construcción de obras de drenaje menor en el tramo Mina El Limón - Empalme Mayocunda	90.00 ml	5,000,274.90	22/06/2021	Malpaisillo - Villanueva
17	Rehabilitación del camino Villa Revolución - San Antonio - Las Tucas	45.00 km	11,481,642.86	21/07/2021	Boaco
18	Rehabilitación del camino Empalme Masigue - La Embajada - Villa Siquia	66.00 km	18,000,000.00	22/07/2021	Camoapa
19	Rehabilitación del camino Guasuyuca - Pueblo Nuevo	18.00 km	7,995,447.73	28/07/2021	Somoto
20	Rehabilitación del camino Villa Sandino - El Guabo - Los Chinamos	68.00 km	9,999,999.99	15/08/2021	Villa Sandino
21	Revestimiento de carretera La Garita - Corrales Verde - Tipitapa	7.00 km	5,479,208.23	20/08/2021	Tipitapa
22	Rehabilitación del camino La Trinidad - Sacaclí	28.30 km	11,996,493.20	29/08/2021	La Trinidad
23	Rehabilitación del camino La Planta - El Jobo - Pancasán	26.00 km	7,718,237.10	30/08/2021	Río Blanco
24	Rehabilitación del camino Empalme Alamikamba - Alamikamba	32.29 km	7,064,522.84	30/08/2021	Prinzapolka
25	Revestimiento de carretera Empalme San Jacinto - Hacienda San Jacinto	3.50 km	8,571,900.00	10/09/2021	Tipitapa
26	Construcción de obras de drenaje en el tramo Empalme Mechapa - Empalme Cosigüina	800.00 ml	48,693,729.67	24/09/2021	El Viejo
27	Construcción de caja puente La Guarruma, en el tramo El Sauce - Achuapa	12.00 ml	8,500,000.00	24/09/2021	El Sauce

MINISTERIO DE SALUD

El PIP Inicial del MINSA es de C\$2,217.7 millones, de los cuales C\$839.1 millones (37.8%) en la fuente Rentas del Tesoro Alivio BID, C\$262.1 millones (11.8%) en la fuente Donaciones Externas y C\$1,116.5 millones (50.4%) en la fuente Préstamos Externos.

En marzo se aprobó la incorporación por C\$31.6 millones en fuente Préstamos Externos, de esta forma el PIP de MINSA pasó de C\$2,217.7 millones a C\$2,249.3 millones, de los cuales C\$839.1 millones (37.3%) en la fuente Rentas del Tesoro Alivio BID, C\$262.1 millones (11.6%) la fuente Donaciones Externas y C\$1,148.0 millones (51.1%) en la fuente Préstamos Externos.

El MINSA ejecutó 72.2% de su PIP actualizado, esto es C\$1,623.5 millones, de los cuales C\$605.6 millones, corresponde a la fuente Rentas del Tesoro Alivio BID, C\$234.9 millones a Donaciones externas y C\$783.0 millones a fuente Préstamos externos.

Resumen de la ejecución:

1. **Mejoramiento y Equipamiento del Centro Nacional de Diagnóstico y Referencia:** ejecución de C\$19.7 millones y avance físico acumulado de 98.8%, firmada adenda N°1, previsto a finalizar en el mes de octubre.
2. **Mejoramiento de Laboratorios de Virología y Tuberculosis del Centro Nacional de Diagnóstico y Referencia en Managua:** ejecución de C\$11.3 millones y avance físico del 100%; pendiente el finiquito.
3. **Reemplazo y Equipamiento del Hospital Primario Bello Amanecer de Quilalí:** ejecución de C\$68.8 millones y avance físico del 100%; obra finalizada, pendiente el finiquito.
4. **Reemplazo y Equipamiento del Hospital Primario San José de Matiguás:** ejecución de C\$88.2 millones y avance físico de 68.5%; previsto a finalizar en el mes de diciembre.
5. **Construcción y Equipamiento del Hospital Primario de la Comunidad Mina El Limón en Larreynaga:** ejecución de C\$193.6 millones y avance físico del 100%; obra finalizada, pendiente finiquito.
6. **Construcción y Equipamiento del Hospital Primario en La Comunidad Los Chiles en San Carlos:** ejecución de C\$130.1 millones y avance físico del 100%; obra finalizada.
7. **Mejoramiento y Equipamiento del Hospital Primario en San Juan de Limay:** ejecución de C\$13.5 millones y avance físico acumulado de 91.0%; previsto a finalizar en el mes de octubre.
8. **Mejoramiento y Equipamiento del Hospital Primario José Shendell en Corinto:** ejecución de C\$2.1 millones y avance físico acumulado del 100%; Obra finalizada
9. **Mejoramiento y Equipamiento del Hospital Primario Carlos Centeno en Siuna:** ejecución de C\$1.3 millones y avance físico del 100%; ejecución correspondiente a pagos finales de la actividad de equipamiento.

10. **Reemplazo y Equipamiento de la Consulta Externa del Centro de Salud Familiar Fátima Pavón en La Trinidad, Estelí:** ejecución de C\$9.6 millones y avance físico acumulado de 89.2%; prevista a finalizar en el mes noviembre.
11. **Construcción de Casa Materna El Viejo Chinandega:** ejecución de C\$3.5 millones y avance físico acumulado de 54.6%; prevista a finalizar en el mes de diciembre.
12. **Reemplazo y Equipamiento de Casa Materna en Pueblo Nuevo, Estelí:** ejecución de C\$0.2 millones correspondiente a estudios; en etapa de firma de contrato la obra.
13. **Construcción y Equipamiento del Hospital Departamental de Chinandega:** ejecución de C\$545.3 millones y avance físico acumulado de 95.5%; se realizó recepción sustancial de la obra en el mes de septiembre.
14. **Reemplazo y Equipamiento del Hospital Oscar Danilo Rosales Argüello en León:** ejecución de C\$284.6 millones y avance físico acumulado de 44.6%; se trabaja en una reprogramación de costo y tiempo.
15. **Reemplazo y Equipamiento del Hospital Departamental Luis Alfonso Moncada Guillén en Nueva Segovia:** ejecución de C\$118.4 millones y avance físico acumulado de 53.8%; se trabaja en una reprogramación de costo y tiempo.
16. **Reemplazo y Equipamiento del Hospital Regional Nuevo Amanecer de la Región Autónoma Costa Caribe Norte:** ejecución de C\$90.8 millones y avance físico acumulado de 27.9%.
17. **Reemplazo y Equipamiento del Área de Consulta Externa del Hospital Pedro Altamirano en La Trinidad, Estelí:** ejecución de C\$6.2 millones y avance físico acumulado de 53.7%; previsto a finalizar en el mes de diciembre.
18. **Reemplazo y Equipamiento del Área de Consulta Externa del Hospital Manolo Morales en Managua:** ejecución de C\$34.2 millones y avance físico acumulado del 100%; obra finalizada.
19. **Mejoramiento y Equipamiento del Bloque Quirúrgico del Hospital Regional Ernesto Sequeira en Bluefields:** ejecución de C\$1.1 millones y avance físico acumulado de 45.1%; previsto a finalizar febrero/22.
20. **Mejoramiento y Equipamiento del Área de Emergencia en el Hospital Departamental Gaspar García Laviana en Rivas:** ejecución de C\$0.9 millones y avance físico acumulado de 52.4%; previsto a finalizar enero/22.

Obras Finalizadas

Obra Finalizada	Indicador	Monto Contrato	Fecha Finalización
Construcción y Equipamiento del Hospital Primario de la Comunidad Mina El Limón en Larreynaga	1	234,373,295.10	5/9/2021
Mejoramiento de Laboratorios de Virología y Tuberculosis del Centro Nacional de Diagnóstico y Referencia en Managua	1	29,686,268.31	15/08/2021
Reemplazo y Equipamiento del Hospital Primario Bello Amanecer de Quilalí	1	211,476,330.83	23/08/2021

Obra Finalizada	Indicador	Monto Contrato	Fecha Finalización
Mejoramiento del hospital primario José Shendell en Corinto	1	6,535,010.45	29/1/2021
Construcción del hospital primario en la comunidad Los Chiles en San Carlos	1	179,586,710.03	08/04/2021
Reemplazo del área de consulta externa del Hospital Manolo Morales en Managua	1	43,556,231.75	15/05/2021

MINISTERIO DE EDUCACIÓN

El PIP 2021 inicial del Ministerio de Educación (MINED) asciende a C\$886.7 millones (C\$479.1 millones en Rentas del Tesoro, C\$6.7 millones en Donaciones Externas y C\$400.9 millones en Préstamos Externos).

El MHCP aprobó incorporación de créditos presupuestarios en recursos externos, el 10 de febrero del presente año, de conformidad al Arto.12 de la Ley N°1047, "Ley Anual de Presupuesto General de la República 2021", solicitada por el MINED, por un monto de C\$17.7 millones, de los cuales C\$12.2 millones corresponden a la fuente Donaciones Externas (Conversión de Deuda con España) y C\$5.5 millones a la fuente Préstamos Externos BM 6015/NI, a fin de honrar compromisos de pagos en proyectos de arrastre PIP-2020. Con esta incorporación el PIP actualizado del MINED asciende a C\$904.5 millones (C\$479.1 millones en Rentas del Tesoro, C\$18.9 millones en Donaciones Externas y C\$406.5 millones en Préstamos Externos).

La ejecución al mes de septiembre es de C\$609.6 millones, lo que representa un nivel de cumplimiento del 67.4% de su PIP actualizado. A nivel de fuente de financiamiento presenta ejecución de C\$395.5 millones con Rentas del Tesoro, C\$201.1 millones con Préstamos Externos y C\$13.0 millones con Donaciones Externas.

Resumen de la ejecución:

1. **Mejoramiento del Centro Escolar Olimpia Colindres en Murra, Nueva Segovia**, con ejecución de C\$13.0 millones y avance físico acumulado del 100.0%, obra finalizada.
2. **Mejoramiento del Centro Escolar Salomón Ibarra Mayorga en San Juan de Río Coco, Madriz**, con ejecución de C\$18.2 millones y avance físico acumulado del 100.0%, obra finalizada.
3. **Mejoramiento de Centros de Educación Primaria a Nivel Nacional**, con ejecución de C\$78.8 millones, avance físico anual de 69.4%. El proyecto cuenta con un total de 6 obras, (5 obras finalizadas y 1 en Proceso de Publicación de Pliego, previéndose su contratación en el mes de noviembre 2021).
4. **Mejoramiento y Equipamiento del Centro Escolar Ahsawas en San José de Bocay**, con ejecución de C\$14.6 millones, avance físico anual de 71.5% y acumulado de 93.5%; prevista en finalizar en octubre 2021.

5. **Mejoramiento y Equipamiento del Centro Escolar Yakalpanani en Wiwilí de Jinotega**, con ejecución de C\$30.8 millones; la obra se encuentra con avance mayor al 95%.
6. **Reemplazo y Equipamiento del Centro Escolar Azul y Blanco en Managua**, con ejecución de C\$18.2 millones y avance físico acumulado del 100.0%, obra finalizada.
7. **Rehabilitación y Equipamiento del Centro Escolar Cristóbal Rugama en Masaya**, con ejecución de C\$36.8 millones del PIP-2021 y avance físico acumulado del 100.0%; obra finalizada.
8. **Reemplazo y Equipamiento del Centro Escolar Ninfa Segura en Santa María de Pantasma**, con ejecución de C\$15.8 millones y avance físico acumulado del 100.0%; obra finalizada.
9. **Los proyectos: Rehabilitación, Ampliación y Equipamiento del Instituto Nacional Juan José Rodríguez en Jinotepe, Mejoramiento y Equipamiento del Instituto Nacional Francisco Luis Espinoza en Estelí** a la fecha con ejecución de C\$12.7 millones.
10. **Mejoramiento de Institutos de Secundaria a Nivel Nacional**, con ejecución de C\$73.1 millones, avance físico anual de 69.4% y acumulado de 85.6%. El proyecto cuenta con un total de 5 obras, (2 obras finalizadas, 1 obra en ejecución y 2 obras en proceso de licitación).
11. **Mejoramiento de Centros Emblemáticos de Secundaria a Nivel Nacional**, con ejecución de C\$14.2 millones. El proyecto cuenta con un total de 2 obras, (1 obra en finalizada y 1 obra contratada a finales de septiembre y prevista de finalizar en abril 2022).
12. **Mejoramiento del Centro Escolar Denis Martínez en Río Blanco**, con ejecución de C\$5.4 millones y avance físico acumulado del 100.0%; obra finalizada.
13. **Mejoramiento del Centro Escolar Juan Mejía Espinoza en Villa Sandino**, con ejecución de C\$9.5 millones y avance físico acumulado del 100.0%, obra finalizada.
14. **Mejoramiento y Equipamiento del Centro Escolar Abraham Morales en Puerto Cabezas, RACCN**, con ejecución de C\$17.7 millones del PIP-2021 y avance físico acumulado del 100.0%; obra finalizada.
15. **Mejoramiento y Equipamiento del Centro Escolar Lamlaya Fabian Sang en Puerto Cabezas, RACCN**, con ejecución de C\$17.3 millones del PIP-2021 y avance físico acumulado del 100.0%; obra finalizada.
16. **Mejoramiento del centro escolar Rigoberto López Pérez de El Sauce**, con ejecución de C\$2.5 millones y avance físico acumulado de 15.0%; prevista en finalizar en el mes de enero 2022.
17. **Mejoramiento del centro escolar Miguel Larreynaga de San Miguelito**, con ejecución de C\$1.4 millones, y avance físico acumulado de 6.1%; prevista en finalizar en el mes de enero 2022.
18. **Mejoramiento del centro escolar Santa Martha N°1 de Acoyapa**, con ejecución de C\$0.9 millones, y avance físico acumulado de 5.7%; prevista en finalizar en el mes de enero 2022.

19. **Mejoramiento del centro escolar Juan Francisco Sang en Prinzapolka, RACCN**, con ejecución de C\$9.6 millones, y avance físico acumulado de 3.4%; prevista en finalizar en el mes de abril 2022.
20. **Mejoramiento del centro escolar Joselin Mercado en Waspam, RACCN**, con ejecución de C\$4.8 millones, y avance físico acumulado de 6.5%; prevista en finalizar en el mes de abril 2022.
21. **Mejoramiento del centro escolar Andrés Castro en Waspam, RACCN**, con ejecución de C\$2.7 millones, y avance físico acumulado de 9.4%; prevista en finalizar en el mes de abril 2022.
22. **Mejoramiento del centro escolar Simeon Walls en Prinzapolka, RACCN**, con ejecución de C\$10.6 millones, y avance físico acumulado de 24.9%; prevista en finalizar en el mes de abril 2022.
23. **Mejoramiento y Equipamiento del Centro Escolar Miguel Escobar en Waspam, RACCN**, con ejecución de C\$17.1 millones y avance físico acumulado del 100.0%. Obra finalizada.
24. **Mejoramiento y Equipamiento del Centro Escolar Faustino Fritz en Bonanza, RACCN**, con ejecución de C\$17.3 millones y avance físico acumulado del 100.0%. Obra finalizada.
25. **Mejoramiento y Equipamiento del Centro Escolar Jesús de Nazareth en San Lucas, Madriz**, con ejecución de C\$9.2 millones, y avance físico acumulado de 63.8%; prevista en finalizar en el mes de octubre 2021.
26. **Mejoramiento y Equipamiento del Centro Escolar Divino Pastor en El Jícaro, Nueva Segovia**, con ejecución de C\$6.3 millones, y avance físico acumulado de 33.2%; prevista en finalizar en el mes de octubre 2021.
27. **Mejoramiento y Equipamiento del Centro Escolar Las Cruces en Mozonte, Nueva Segovia**, con ejecución de C\$8.3 millones, y avance físico acumulado de 39.5%; prevista en finalizar en el mes de octubre 2021.
28. **Mejoramiento y Equipamiento del Centro Escolar Nicarao en Quilalí, Nueva Segovia**, con ejecución de C\$10.6 millones, y avance físico acumulado de 39.6%; prevista en finalizar en el mes de octubre 2021.
29. **Mejoramiento y Equipamiento del Centro Escolar Nueva Alianza en el Cuá, Jinotega**, con ejecución de C\$22.4 millones y avance físico acumulado del 100.0%. Obra finalizada.
30. **Mejoramiento y Equipamiento del Centro Escolar El Corozal en Santa María de Pantasma, Jinotega**, con ejecución de C\$11.7 millones y avance físico acumulado del 100.0%. Obra finalizada.
31. **Mejoramiento y Equipamiento del Centro Escolar San José Fila Grande en Matiguás, Matagalpa**, con ejecución de C\$13.7 millones y avance físico acumulado del 100.0%. Obra finalizada.
32. **Mejoramiento y Equipamiento del Centro Escolar José Martí en Muy Muy, Matagalpa**, con ejecución de C\$11.3 millones y avance físico acumulado del 100.0%. Obra finalizada.
33. **Construcción de Canchas Deportivas en Centros Educativos a Nivel Nacional**, con ejecución de C\$10.3 millones y avance físico acumulado del 100.0%. Obras finalizadas.

34. **Mejoramiento y Equipamiento del Centro Escolar Pedro Joaquín Chamorro en Santa María de Pantasma**, con ejecución de C\$15.4 millones y avance físico acumulado del 100.0%. Obra finalizada.
35. **Mejoramiento y Equipamiento del Centro Escolar Julio Bucardo Mendoza en Puerto Cabezas**, con ejecución de C\$19.0 millones y avance físico acumulado del 100.0%. Obra finalizada.
36. **Mejoramiento y Equipamiento del Centro Escolar Siksayari en Waspam**, con ejecución de C\$27.7 millones, y avance físico de 95.0%. Está en trámite y firma de acta de recepción sustancial.
37. **Reemplazo y Equipamiento de la Escuela de Educación Especial Melania Lacayo Aguirre en Masaya**, con ejecución de C\$0.4 millones y avance físico de 10.0%

Obras finalizadas

Obra Finalizada	Indicador	Monto Contrato	Fecha Finalización
Mejoramiento del centro escolar Denis Martínez en Río Blanco	5- Aulas	C\$ 20.2 millones	25/2/2021
MEJORAMIENTO DE CENTROS DE EDUCACIÓN PRIMARIA A NIVEL NACIONAL			
Mejoramiento del centro escolar Eudomilia Ruiz Noguera en Nandaime	4- Aulas	C\$ 5.2 millones	17/2/2021
Mejoramiento del centro escolar Pedro Albino Largaespada en San Lorenzo	4- Aulas	C\$ 12.6 millones	9/3/2021
Mejoramiento del centro escolar Remigio Salazar en El Viejo	13- Aulas	C\$ 29.6 millones	25/4/2021
Mejoramiento del centro escolar República de Cuba en Managua	24- Aulas	C\$ 32.5 millones	17/6/2021
Mejoramiento del centro escolar José Dolores Estrada en Diriomo	12- Aulas	C\$ 32.3 millones	15/7/2021
MEJORAMIENTO DE CENTROS EMBLEMÁTICOS DE SECUNDARIA A NIVEL NACIONAL			
Mejoramiento del centro escolar San Cayetano en San Rafael del Sur	10- Aulas	C\$ 24.3 millones	12/5/2021
Mejoramiento y Equipamiento del centro escolar Lamlaya Fabian Sang en Puerto Cabezas	5- Aulas	C\$ 29.0 millones	3/5/2021
Mejoramiento y Equipamiento del centro escolar Abraham Morales en Puerto Cabezas	6- Aulas	C\$ 27.0 millones	3/5/2021
Reemplazo y Equipamiento del centro escolar Azul y Blanco en Managua	16- Aulas	C\$ 30.8 millones	14/5/2021
Mejoramiento y Equipamiento del centro escolar Nueva Alianza en El Cuá	7- Aulas	C\$ 26.3 millones	25/5/2021
Mejoramiento y Equipamiento del centro escolar José Martí en Muy Muy	4- Aulas	C\$ 13.3 millones	28/5/2021
Mejoramiento y Equipamiento del centro escolar El Corozal En Santa María De Pantasma, Jinotega	5- Aulas	C\$ 13.8 millones	01/6/2021

Obra Finalizada	Indicador	Monto Contrato	Fecha Finalización
Mejoramiento y Equipamiento del centro escolar Miguel Escobar en Waspam	6- Aulas	C\$ 25.1 millones	2/6/2021
Reemplazo y Equipamiento del centro escolar Ninfa Segura en Santa María de Pantasma	17- Aulas	C\$ 26.6 millones	2/6/2021
Mejoramiento y Equipamiento del Centro Escolar Julio Bucardo Mendoza En Puerto Cabezas	22- Aulas	C\$ 38.8 millones	07/6/2021
Mejoramiento y Equipamiento del centro escolar San José Fila Grande en Matiguás	6- Aulas	C\$ 17.2 millones	10/6/2021
Mejoramiento y Equipamiento del centro escolar Faustino Fritz en Bonanza, RACCN	12- Aulas	C\$ 23.8 millones	16/7/2021
Mejoramiento y Equipamiento del Centro Escolar Pedro Joaquín Chamorro en Santa María de Pantasma	7- Aulas	C\$ 20.6 millones	27/7/2021
Rehabilitación y Equipamiento del centro escolar Cristóbal Rugama en Masaya	29- Aulas	C\$ 50.1 millones	27/7/2021
Mejoramiento del Centro Escolar Olimpia Colindres en Murra, Nueva Segovia	7- Aulas	C\$ 13.0 millones	30/08/2021
Mejoramiento del Centro Escolar Salomón Ibarra Mayorga en San Juan de Río Coco, Madriz	12- Aulas	C\$ 18.2 millones	03/09/2021
Mejoramiento del Centro Escolar Juan Mejía Espinoza en Villa Sandino	9- Aulas	C\$ 9.5 millones	06/09/2021

EMPRESA NICARAGÜENSE DE ACUEDUCTOS Y ALCANTARILLADOS SANITARIOS.

El PIP de la Empresa Nicaragüense de Acueductos y Alcantarillados Sanitarios (ENACAL) asignado en Gobierno Central es de C\$867.2 millones (C\$22.9 millones financiados con Rentas del Tesoro, C\$247.7 millones con Rentas del Tesoro Alivio/BID y C\$596.6 millones con Préstamos Externos). La ejecución al período evaluado es de C\$760.9 millones (C\$10.8 millones con Rentas del Tesoro, C\$183.9 millones con Rentas del Tesoro Alivio/BID y C\$566.2 millones con Préstamos Externos), equivalente a 87.7% de su programación anual.

Resumen de la ejecución:

- Mejoramiento y ampliación del sistema de alcantarillado sanitario de la ciudad de Masaya:** ejecución de C\$1.3 millones y avance físico acumulado de 86.7%, correspondiente a las actividades de promotoría social y ambiental del proyecto.
- Mejoramiento y ampliación de los sistemas de agua potable y alcantarillado sanitario de la ciudad de Granada:** ejecución de C\$1.8 millones y avance físico acumulado del 100.0%. Finalizadas las obras del sistema de agua potable y saneamiento. Actualmente, se están realizando las pruebas de funcionalidad y

- puesta en marcha de ambos componentes; por tanto, continúan ejecutándose la supervisión y unidad ejecutora del proyecto.
3. **Mejoramiento del sistema de agua potable y construcción del alcantarillado sanitario de la ciudad de Bluefields:** ejecución de C\$26.3 millones y ejecución física de 97.6%, correspondiente a gastos operativos de la unidad ejecutora del proyecto.
 4. **Construcción del sistema de alcantarillado sanitario de la ciudad de Condega:** ejecución de C\$1.6 millones y avance físico acumulado de 99.8%, correspondiente a actividades de promotoría social y ambiental.
 5. **Mejoramiento y ampliación del sistema de agua potable y construcción del sistema de alcantarillado sanitario de la ciudad de Bilwi:** ejecución de C\$16.2 millones y avance físico acumulado del 100.0%. Finalizadas las obras del sistema de agua potable. Actualmente, se están realizando las pruebas de funcionalidad y puesta en marcha; por tanto, continúan ejecutándose la supervisión y unidad ejecutora del proyecto.
 6. **Mejoramiento y ampliación del sistema de agua potable de la Ciudad de El Rama-La Esperanza:** ejecución de C\$0.6 millones y avance físico acumulado de 96.1%, correspondiente a actividades de promotoría social y ambiental.
 7. **Mejoramiento y ampliación del sistema de agua potable de la ciudad de Nueva Guinea:** ejecución de C\$1.1 millones y avance físico acumulado de 99.6%, correspondiente a actividades de promotoría social y ambiental.
 8. **Mejoramiento y ampliación del sistema de agua potable de la ciudad de Rivas:** ejecución de C\$0.5 millones y avance físico acumulado del 100.0%, correspondiente a actividades de promotoría social y ambiental.
 9. **Construcción y equipamiento de pozos en el municipio de Managua:** ejecución de C\$13.4 millones y avance físico acumulado de 84.2%, correspondiente a obras de perforación y equipamiento.
 10. **Ampliación de las redes de agua potable y alcantarillado sanitario en el departamento de Managua:** ejecución de C\$4.5 millones y ejecución física acumulada de 40.0%, correspondiente a construcción e instalación de conexiones domiciliarias.
 11. **Ampliación de las redes de agua potable y alcantarillado sanitario en el departamento de Chinandega:** ejecución de C\$0.3 millones. Las obras que enmarcan este proyecto no han dado inicio, no obstante, ya se concretó la adquisición de materiales para ejecutar los recursos en el próximo trimestre.
 12. **Mejoramiento y ampliación del sistema de agua potable y construcción del sistema de alcantarillado sanitario de la ciudad de Nandaime:** ejecución de C\$2.2 millones y ejecución física de 97.0%, correspondiente a actividades de promotoría social y ambiental.
 13. **Construcción del sistema de alcantarillado sanitario de la ciudad de El Rama - La Esperanza:** ejecución de C\$1.0 millones y ejecución física acumulada de 76.3%, correspondiente a actividades de promotoría social y ambiental.
 14. **Ampliación de las redes de agua potable en el Departamento de Chontales:** ejecución de C\$0.2 millones. Las obras que enmarcan este proyecto no han dado inicio, no obstante, ya se concretó la adquisición de materiales para ejecutar los recursos en el próximo trimestre.

15. **Construcción del sistema de alcantarillado sanitario de la ciudad de Nueva Guinea:** ejecución de C\$1.0 millones y ejecución física acumulada de 97.7%, correspondiente a actividades de promotoría social y ambiental.
16. **Mejoramiento y ampliación del sistema de alcantarillado sanitario de la ciudad de Rivas:** ejecución de C\$1.9 millones y ejecución física acumulada de 91.2%, correspondiente a actividades de promotoría social y ambiental.
17. **Ampliación de las redes de agua potable y alcantarillado sanitario en el departamento de Estelí:** ejecución de C\$0.7 millones. Las obras que enmarcan este proyecto no han dado inicio, no obstante, ya se concretó la adquisición de materiales para ejecutar los recursos en el próximo trimestre.
18. **Ampliación de las redes de agua potable y alcantarillado sanitario en la RACCN:** ejecución de C\$0.1 millones. Las obras que enmarcan este proyecto no han dado inicio, no obstante, ya se concretó la adquisición de materiales para ejecutar los recursos en el próximo trimestre.
19. **Construcción y equipamiento de pozos en el departamento de Matagalpa:** ejecución de C\$1.7 millones y ejecución física acumulada de 90.1%, correspondiente a obras de perforación y equipamiento. Este proyecto se cofinancia con Recursos Propios de la empresa.
20. **Mejoramiento del sistema de tratamiento de aguas residuales de Managua:** ejecución de C\$60.0 millones y ejecución física acumulada de 89.0%, correspondiente a las obras de mejoramiento al sistema de tratamiento de aguas residuales.
21. **Ampliación de la cobertura de micro medición de agua potable a nivel nacional:** ejecución de C\$7.1 millones y ejecución física acumulada de 36.5%. Las obras que enmarcan este proyecto contemplan el reemplazo de micromedidores en varias localidades, el mismo se cofinancia con Recursos Propios de la empresa.
22. **Mejoramiento y ampliación del sistema de alcantarillado sanitario de la ciudad de Chinandega:** ejecución de C\$2.8 millones y ejecución física acumulada de 33.2%, correspondiente a complemento para pago de terrenos y actividades de promotoría social y ambiental.
23. **Mejoramiento y ampliación del sistema de alcantarillado sanitario de la ciudad de Chichigalpa:** ejecución de C\$5.6 millones y ejecución física acumulada de 35.9%, correspondiente a complemento para pago de terrenos y actividades de promotoría social y ambiental.
24. **Mejoramiento y ampliación del sistema de alcantarillado sanitario de la ciudad de El Viejo, Chinandega:** ejecución de C\$12.0 millones y ejecución física acumulada de 35.9%, correspondiente a complemento para pago de terrenos y actividades de promotoría social y ambiental.
25. **Mejoramiento y ampliación del sistema de alcantarillado sanitario de la ciudad de Tipitapa:** ejecución de C\$6.6 millones y ejecución física acumulada del 100.0%, correspondiente a compra de terrenos donde se ejecutarán las obras de saneamiento.
26. **Construcción del sistema de alcantarillado sanitario en las localidades del departamento de Managua:** ejecución de C\$33.2 millones y ejecución física acumulada de 93.1%, correspondiente a la compra de terrenos donde se

- proyectan ejecutar las obras de saneamiento y gastos operativos de la unidad ejecutora del programa.
27. **Mejoramiento y ampliación del sistema de agua potable de Altagracia:** ejecución de C\$113.0 millones y ejecución física acumulada de 18.0%, correspondiente a obras de agua potable, supervisión de las mismas y gastos operativos del acompañamiento socioambiental.
 28. **Mejoramiento y ampliación del sistema de agua potable de Moyogalpa:** ejecución de C\$112.3 millones y ejecución física acumulada de 20.2%, correspondiente a obras de agua potable, supervisión de las mismas y gastos operativos del acompañamiento socioambiental.
 29. **Mejoramiento y ampliación del sistema de agua potable de Catarina, Niquinohomo y San Juan de Oriente:** ejecución de C\$0.3 millones y ejecución física del 100.0%. Finalizadas las obras de agua potable.
 30. **Mejoramiento y ampliación del sistema de agua potable de Tola:** ejecución de C\$2.2 millones y ejecución física acumulada del 100.0 %. Finalizadas las obras de agua potable.
 31. **Mejoramiento y ampliación del sistema de agua potable de San Juan del Sur:** ejecución de C\$21.9 millones y ejecución física acumulada de 46.5%, correspondiente a obras de agua potable, supervisión de las mismas y gastos operativos del acompañamiento socioambiental.
 32. **Construcción del sistema de alcantarillado sanitario de Catarina, Niquinohomo y San Juan de Oriente:** ejecución de C\$69.7 millones y ejecución física acumulada de 80.5%, correspondiente a obras de saneamiento, supervisión de las mismas y gastos operativos del acompañamiento socioambiental.
 33. **Construcción del sistema de alcantarillado sanitario de Moyogalpa:** ejecución de C\$40.2 millones y ejecución física de 15.0%, correspondiente a obras de saneamiento, supervisión de las mismas y gastos operativos del acompañamiento socioambiental.
 34. **Construcción del sistema de alcantarillado sanitario de Altagracia:** ejecución de C\$27.3 millones y ejecución física de 52.0 %, correspondiente a obras de saneamiento, supervisión de las mismas y gastos operativos del acompañamiento socioambiental.
 35. **Construcción del sistema de alcantarillado sanitario de Tola:** ejecución de C\$51.6 millones y ejecución física de 56.9%, correspondiente a obras de alcantarillado sanitario y supervisión de las mismas.
 36. **Mejoramiento y ampliación del sistema de alcantarillado sanitario de San Juan del Sur:** ejecución de C\$22.3 millones y ejecución física de 26.1%, correspondiente a obras de saneamiento, supervisión de las mismas y gastos operativos de la promotoría y acompañamiento socioambiental.
 37. **Mejoramiento de la gestión técnica y comercial y obras de impacto rápido de ENACAL - Altamira, Managua:** ejecución de C\$76.8 millones y ejecución física acumulada de 29.2%. Este proyecto contempla actividades de consultoría para la elaboración de estudios y diseños para la construcción de la delegación en Altamira, Managua y su posterior equipamiento; así como obras de rehabilitación y equipamiento de centros de producción de agua de la misma delegación.

38. **Mejoramiento y ampliación del sistema de alcantarillado sanitario y tratamiento de aguas residuales de la ciudad de Telica:** ejecución de C\$0.2 millones y ejecución física acumulada de 24.2%, correspondiente a actividades de promotoría social y ambiental.
39. **Mejoramiento y ampliación del sistema de alcantarillado sanitario y tratamiento de aguas residuales de la ciudad de Jinotepe:** ejecución de C\$0.4 millones y ejecución física acumulada de 59.4%, correspondiente a promotoría social y ambiental.
40. **Mejoramiento y ampliación del sistema de agua potable en la ciudad de León:** ejecución de C\$0.4 millones y ejecución física acumulada de 73.1%, correspondiente a actividades de promotoría social y ambiental.
41. **Mejoramiento y ampliación del sistema de alcantarillado sanitario y tratamiento de aguas residuales de la ciudad de León:** ejecución de C\$11.9 millones y ejecución física acumulada de 83.2%, correspondiente a gastos operativos de la unidad ejecutora del Programa de Mejoramiento y Ampliación de los Sistemas de Agua Potable y Saneamiento en 7 Ciudades, y actividades de promotoría social y ambiental.
42. **Mejoramiento y ampliación del sistema de alcantarillado sanitario y tratamiento de aguas residuales de la Ciudad Darío y Las Calabazas:** ejecución de C\$4.1 millones y ejecución física acumulada de 23.5%. Los recursos están dirigidos a actividades de promotoría social y ambiental.
43. **Construcción de sistemas de generación y suministro de energía renovable para la operación del proyecto de Mejoramiento y Ampliación de los Sistemas de Agua Potable y Saneamiento en 7 ciudades:** ejecución de C\$0.7 millones y ejecución física acumulada de 73.8%, correspondiente a gastos operativos por el acompañamiento a la ejecución a los estudios de factibilidad del proyecto y posteriores obras de construcción.
44. **Construcción y rehabilitación de pozos de agua potable en el Departamento de Boaco:** ejecución de C\$1.2 millones y ejecución física acumulada de 40.3%, correspondiente a obras de perforación de pozos en Tecolostote.
45. **Construcción y equipamiento del pozo de agua potable en La Trinidad, Estelí:** ejecución de C\$0.9 millones y ejecución física acumulada de 43.7%, correspondiente a obras de perforación de pozo en La Trinidad.

Obras finalizadas

Descripción	Indicador	Costo	Fecha de Finalización	Ubicación
Mejoramiento y Ampliación del sistema de agua potable de Niquinohomo	1,157 Conexiones	C\$79,616,620.6	01/07/2021	Niquinohomo
Mejoramiento y Ampliación del sistema de agua potable de Catarina	573 Conexiones	C\$63,847,055.5	01/07/2021	Catarina
Mejoramiento y Ampliación del sistema de agua potable de San Juan de Oriente	576 Conexiones	C\$21,532,602.5	01/07/2021	San Juan de Oriente

Descripción	Indicador	Costo	Fecha de Finalización	Ubicación
Mejoramiento y Ampliación del sistema de agua potable de Tola	66 Conexiones	C\$40,515,482.5	23/03/2021	Tola

EMPRESA NACIONAL DE TRANSMISIÓN ELÉCTRICA

El Presupuesto actualizado del PIP asignado a ENATREL es de C\$661.9 millones, de los cuales C\$151.0 millones (22.8%) en la fuente Rentas del Tesoro y C\$510.9 millones (77.2%) en la fuente Préstamos Externos.

ENATREL ejecutó 53.7% de su PIP actualizado, esto es C\$355.6 millones, de los cuales C\$109.9 millones corresponden a la fuente Rentas del Tesoro y C\$245.7 millones a Préstamos Externos.

Resumen de la ejecución:

- 1. Construcción Línea de Transmisión para Conectar la Planta Hidroeléctrica Tumarín:** ejecución de C\$2.2 millones correspondiente a la administración del proyecto.
- 2. Construcción de red de distribución eléctrica rural en los Departamentos de Nueva Segovia, Madriz, Estelí, Jinotega y Matagalpa (PNESER):** ejecución de C\$165.3 millones, correspondiente a adquisición de materiales para proyectos de electrificación rural en diferentes municipios, Unidad Ejecutora y la supervisión.
- 3. Normalización del servicio eléctrico en asentamientos Sector Managua (PNESER):** ejecución de C\$99.0 millones, correspondiente a adquisición de materiales para proyectos de normalización del servicio eléctrico en diferentes asentamientos, unidad Ejecutora y la supervisión.
- 4. Construcción de subestación Carlos Fonseca y Líneas de Transmisión Villa El Carmen - Carlos Fonseca - Las Colinas y San Rafael del Sur:** ejecución de C\$9.0 millones, correspondiente a la Unidad Ejecutora.
- 5. Ampliación y refuerzos en el sistema de transmisión de electricidad de Nicaragua:** ejecución de C\$6.5 millones, correspondiente a la Unidad Ejecutora.
- 6. Ampliación de la red de datos de Banda Ancha – ENATREL:** ejecución de C\$1.5 millones, correspondiente a la Unidad Ejecutora.
- 7. Normalización del Servicio Eléctrico en Asentamientos Sector RACCN (PNESER):** ejecución de C\$8.5 millones, correspondiente a adquisición de materiales para proyectos en la RACCN.
- 8. Mejoramiento del sistema de transmisión de Nicaragua:** ejecución de C\$23.4 millones, correspondiente a la Unidad Ejecutora.
- 9. Construcción subestación central y línea de transmisión de doble circuito:** ejecución de C\$1.1 millones, correspondiente a la Unidad Ejecutora.
- 10. Mejoramiento de la red de distribución eléctrica y sistema de medición en el departamento de Managua:** ejecución de C\$3.6 millones, correspondiente a la Unidad Ejecutora y supervisión.

11. **Rehabilitación de la red de distribución eléctrica en el departamento de Managua:** ejecución de C\$5.7 millones, correspondiente a la Unidad Ejecutora y la supervisión.
12. **Ampliación Subestación La Esperanza y Línea de Transmisión Esperanza - La Gateada:** ejecución de C\$7.8 millones, correspondiente a la Unidad Ejecutora.
13. **Construcción de Subestación El Tortuguero y Línea de Transmisión en 138 KV El Tortuguero-La Esperanza:** ejecución de C\$18.3 millones, correspondiente a la Unidad Ejecutora.
14. **Programa de Ampliación del Sistema de Transmisión:** ejecución de C\$3.7 millones, correspondiente a Unidad Ejecutora.

FONDO DE INVERSIÓN SOCIAL DE EMERGENCIA

El PIP actualizado del FISE es de C\$208.4 millones, los que corresponden a la fuente Préstamos Externos - BCIE. La ejecución acumulada a la fecha es de C\$98.4 millones, que representa un nivel de ejecución financiera de 47.2% de su PIP.

Resumen de la ejecución:

1. **Ampliación de la Cobertura del Servicio Sostenible de Agua y Saneamiento Rural en la Región del Pacífico,** con ejecución de C\$6.8 millones y avance físico de 90.7%. El proyecto está compuesto por 2 obras y 2 actividades contratadas.
2. **Ampliación de la Cobertura del Servicio Sostenible de Agua y Saneamiento en Las Segovias,** con ejecución de C\$19.8 millones y avance físico de 91.9%, correspondiente a las obras contratadas. En ejecución 3 obras y 2 actividades, el restante de obras y actividades de este proyecto se encuentran en proceso de licitación, en las etapas de Recepción de Oferta, Análisis de Oferta y Adjudicación.
3. **Ampliación de la Cobertura del Servicio Sostenible de Agua y Saneamiento en León y Chinandega,** con ejecución de C\$22.8 millones y avance físico de 82.4%, correspondiente a las obras contratadas. En ejecución 5 obras y 9 actividades (supervisión y estudios). El restante de obras y actividades de este proyecto se encuentran en proceso de licitación, en las etapas de Recepción de Oferta y Adjudicación.
4. **Ampliación de la Cobertura del Servicio Sostenible de Agua y Saneamiento en Managua,** con ejecución de C\$3.3 millones y avance físico de 74.2%, que corresponde a las obras de agua y saneamiento en las comunidades de Laurel Galán en San Francisco Libre y San José de Los Ríos, Ticuantepe.
5. **Ampliación de la Cobertura del Servicio Sostenible de Agua y Saneamiento en Masaya, Carazo, Granada y Rivas,** con ejecución de C\$9.3 millones y avance físico de 77.5%, correspondiente a las obras contratadas, ubicadas en los municipios de: Diriamba, La Conquista, Diría, Diriomo, Nandaime, Moyogalpa, Masaya y Tisma. El resto de obras y actividades de este proyecto se encuentran en proceso de licitación, en la etapa Análisis de Ofertas.

6. **Ampliación de la Cobertura del Servicio Sostenible de Agua y Saneamiento en Boaco y Chontales**, con ejecución de C\$7.9 millones y avance físico de 77.7%, correspondiente a las obras ubicada en Juigalpa, Acoyapa y El Coral.
7. **Ampliación de la cobertura del servicio sostenible de agua y saneamiento rural en Matagalpa y Jinotega**, con ejecución de C\$0.1 millones que corresponde a pagos de supervisión y avance físico de 68.4% correspondiente a la obra ubicada en la comunidad El Chaparral en Muy Muy.
8. **Construcción de Infraestructura Social en la Costa Caribe Norte**, con ejecución de C\$28.4 millones y avance físico de 52.3%, correspondiente a las obras contratadas, ubicadas en las comunidades de: Awastara, Ninayari, Dakra y Pahra, en Puerto Cabeza. En ejecución 5 obras y sus actividades de supervisión.

POLICÍA NACIONAL

El PIP inicial de la Policía Nacional es de C\$259.6 millones financiados con la fuente Rentas del Tesoro; no obstante, conforme solicitud de la institución el MHCP aprobó incorporación presupuestaria por el monto de C\$62.8 millones con fuente de Rentas con Destino Específico, en Gastos de Capital (PIP), para financiar el proyecto "Reemplazo y equipamiento de la delegación policial Distrito N°1 en Managua", sobre la base del Arto.16 de la Ley N°1047, "Ley Anual de Presupuesto General de la República 2021". En contexto con lo anterior, el PIP de la Policía Nacional ascendió a C\$322.4 millones (C\$259.6 millones Rentas del Tesoro y C\$62.8 millones Rentas con Destino Específico).

La ejecución al periodo evaluado es de C\$316.8 millones, equivalente al 98.2%.

Resumen de la ejecución:

1. **Reemplazo y equipamiento de la Delegación Policial Distrito N° 1 en Managua:** ejecución de C\$120.2 millones y ejecución física acumulada de 94.0%, correspondiente a obras de reemplazo y actividad de equipamiento.
2. **Reemplazo y equipamiento de la Delegación Policial en Somoto, Madriz:** ejecución de C\$62.3 millones y ejecución física acumulada de 67.7%, correspondiente a obras de reemplazo y actividad de equipamiento.
3. **Reemplazo y equipamiento de la Delegación Policial en Siuna, RACCN:** ejecución de C\$64.6 millones y ejecución física acumulada de 65.0%, correspondiente a obras de reemplazo y equipamiento.
4. **Reemplazo y equipamiento de la Delegación Policial en Puerto Cabezas, RACCN:** ejecución de C\$24.5 millones y ejecución física del 100.0 %. Finalizadas las obras de reemplazo y actividad de equipamiento.
5. **Reemplazo y equipamiento de la Delegación Policial en Totogalpa, Madriz:** ejecución de C\$5.7 millones y ejecución física del 100.0%. Finalizadas las obras de reemplazo y actividad de equipamiento.

6. **Reemplazo y equipamiento de la Delegación Policial en Rancho Grande, Matagalpa:** ejecución de C\$8.1 millones y ejecución física acumulada del 100.0%. Finalizadas las obras de reemplazo y actividad de equipamiento.
7. **Reemplazo y equipamiento de la Delegación Policial en San Sebastián de Yalí, Jinotega:** ejecución de C\$5.7 millones. Obra contratada a finales de septiembre, en proceso de ejecución las obras preliminares.
8. **Reemplazo y equipamiento de la Delegación Policial en La Paz Centro, León:** ejecución de C\$9.4 millones y ejecución física del 100.0%. Finalizadas las obras de reemplazo y actividad de equipamiento.
9. **Reemplazo y equipamiento de la Delegación Policial en San Juan de Nicaragua, Río San Juan:** ejecución de C\$6.0 millones y ejecución física de 90.0%, correspondiente a obras de reemplazo.
10. **Reemplazo y equipamiento de la Delegación Metropolitana de Managua:** ejecución de C\$10.3 millones y ejecución física de 40.0%. Este proyecto contempla únicamente actividad dirigida a estudios de preinversión para la posterior ejecución de las obras de reemplazo en el 2022.

Obras finalizadas

Descripción	Indicador	Costo	Fecha de Finalización	Ubicación
Reemplazo de la delegación policial en La Paz Centro, León	315 m ²	C\$7,593,071.57	30/7/2021	La Paz Centro
Reemplazo de la delegación policial en Rancho Grande, Matagalpa	315 m ²	C\$7,199,975.95	24/9/2021	Rancho Grande

MINISTERIO DE ENERGÍA Y MINAS

El PIP inicial del MEM corresponde a C\$452.5 millones; sin embargo, en el mes de abril se aprobó incorporación por C\$4.9 millones, con fuente Préstamo Externo del Banco Centroamericano de Integración Económica (BCIE), en gastos de capital, destinado al proyecto Instalación de Sistema de Refrigeración y Climatización con Energía Solar en Instituciones Públicas (PNESER-C5). Posteriormente, en agosto; se aprobó otra incorporación presupuestaria por C\$132.1 millones, con fuente Préstamo Externo del Banco de Exportaciones de Corea, en gastos de capital, dirigidos a regularizar la ejecución de Instalación de Sistemas Fotovoltaicos, correspondiente al Convenio de Préstamo NIC-9 "Proyecto de Desarrollo de Energías Renovables en áreas Rurales". Ambas incorporaciones se realizaron sobre la base del Arto.12 de la Ley No.1047, "Ley Anual de Presupuesto General de la República 2021.

En este contexto, el PIP del MEM alcanzó a C\$589.5 millones, distribuidos en Rentas del Tesoro C\$11.7 millones (2.0%), Rentas del Tesoro Alivio BID C\$105.6 millones (17.9%), Donaciones Externas C\$127.9 millones (21.7%) y Préstamos Externos C\$344.3 millones (58.4%).

La ejecución fue de C\$227.8 millones, equivalente a 39.0% de su PIP actualizado. A nivel de fuente de financiamiento presenta ejecución de C\$7.7 millones (66.0%) en Rentas del Tesoro, C\$5.9 millones (6.0%) en Rentas del Tesoro Alivio BID, C\$19.8 millones (16.0%) en Donación y C\$194.4 millones (56.0%) en Préstamos Externos.

Resumen de la ejecución:

1. **Electrificación Rural:** ejecución de C\$5.7 millones y avance físico acumulado de 75.0%, correspondiente a las actividades de Unidad Ejecutora y Verificación, levantamiento y diseño. Mano de obra contratada y a la espera de la conclusión del proceso de adquisición de materiales, en etapa de firma.
2. **Instalación de Sistema de Refrigeración y Climatización con Energía Solar en Instituciones Públicas (PNESER-C5):** ejecución de C\$4.9 millones y avance físico acumulado del 100.0%, correspondiente a la obra Suministro e Instalación de torres de enfriamiento para el sistema de climatización del Teatro Nacional Rubén Darío, finalizada en el 2020; estaba pendiente el pago de avalúo final debido a que el BCIE efectuó el desembolso en 2021.
3. **Instalación de Sistemas Fotovoltaicos Individuales en la RACCN:** ejecución de C\$7.5 millones, correspondiente a la Unidad Ejecutora. La obra Instalación de Sistemas Fotovoltaicos - Municipio Siuna no se ejecutará en este año; se priorizarán las obras de los diferentes municipios de la RACCS, por lo que se trasladarán estos créditos presupuestarios.
4. **Instalación de Sistemas Fotovoltaicos Individuales en la RACCS:** ejecución de C\$82.4 millones y avance físico de 48.0%, correspondiente a la obra Instalación de Sistemas Fotovoltaicos-Municipio El Rama.
5. **Instalación de Sistemas Fotovoltaicos Individuales en Río San Juan:** ejecución de C\$88.7 millones y avance físico acumulado de 93.0%, correspondiente a Instalación de Sistemas Fotovoltaicos en los municipios de San Carlos y El Castillo.
6. **Construcción de Central Geotermoeléctrica en el Campo del Volcán Cosigüina – Chinandega:** ejecución de C\$38.7 millones y avance físico acumulado de 17.8%. Este proyecto está compuesto por 3 obras y 6 actividades. El proceso de contratación del Estudio complementario de pre factibilidad en el campo geotérmico Volcán Cosigüina, fue declarado desierto y se está en la búsqueda de alternativas para relanzar el proceso. En el caso de la Supervisión técnica volcán Cosigüina, no se continuará con el proceso de adjudicación hasta definir la estrategia para contratar el Estudio y la perforación de pozos de diámetro comercial.

INSTITUTO NICARAGÜENSE DE ESTUDIOS TERRITORIALES

El PIP del Instituto Nicaragüense de Estudios Territoriales (INETER) es de C\$11.7 millones con fuente Rentas del Tesoro. La ejecución acumulada al cierre del III Trimestre es de C\$4.8 millones, que representa un nivel de ejecución de 41.0% de su PIP.

Resumen de la ejecución:

1. **Equipamiento de las delegaciones departamentales de la Dirección General de Catastro Físico del INETER:** ejecución de C\$0.02 millones y ejecución física de 1.2%, correspondiente a equipos ferreteros. Los demás rubros de equipamiento están en proceso de licitación.
2. **Mejoramiento de las capacidades técnicas del INETER para la homologación del Catastro Físico y Municipal de Nicaragua:** ejecución de C\$2.2 millones y ejecución física de 63.2%, correspondiente a obras de construcción de las oficinas centrales de la Dirección de Catastro Físico. Recientemente se contrató consultoría para la homologación de las bases de datos del catastro físico municipal.
3. **Fortalecimiento de la Red Hidrométrica Nacional de Monitoreo:** ejecución de C\$0.6 millones y ejecución física del 100.0%, correspondiente a adquisición de equipos hidrográficos y gastos operativos para giras de campo de supervisión.
4. **Ampliación de la Red de Monitoreo Hidrogeológico en los Acuíferos del Pacífico de Nicaragua:** ejecución de C\$0.5 millones y avance físico del 100.0%, correspondiente a adquisición de equipos de monitoreo hidrogeológico.
5. **Rehabilitación de Estaciones Hidrometeorológicas y Mareográficas a Nivel Nacional.** ejecución financiera de C\$0.2 millones y ejecución física de 66.0%, correspondiente a compra de equipos hidrométricos y mareográficos.
6. **Ampliación de la red de vigilancia Hidrometeorológica y Mareográfica a nivel Nacional:** ejecución de C\$0.4 millones y ejecución física de 83.2%, que corresponde a gastos operativos para giras de campo de supervisión y compra de equipos hidrométricos y mareográficos.
7. **Instalación de Sistema de Alerta Temprana por deslizamiento ante los efectos del cambio climático en el volcán Concepción y zona central montañosa:** ejecución de C\$0.1 millones y ejecución física de 5.0%, que corresponde a gastos operativos para giras de campo de supervisión. El proyecto adicionalmente se compone de una actividad de equipamiento que está en proceso de licitación.
8. **Ampliación de la Red de Vigilancia Meteorológica en varios departamentos y municipios:** ejecución de C\$0.7 millones y ejecución física de 65.4%, correspondiente a gastos operativos para giras de campo de supervisión y adquisición de equipos para estación agroclimatológica.
9. **Rehabilitación de Estaciones Meteorológicas Convencionales y Telemétricas a Nivel Nacional:** ejecución de C\$0.1 millones y ejecución física de 10.1%, que corresponde a compra de equipos. El proyecto adicionalmente contempla obras físicas que se encuentran en proceso de licitación.

MINISTERIO DE HACIENDA Y CRÉDITO PÚBLICO

El PIP aprobado del MHCP asciende a C\$387.1 millones, distribuidos con la fuente de donaciones externas C\$266.1 millones y préstamo externo C\$121.0 millones; no obstante, amparados en el Arto. No.12 de la Ley No.1047 Ley Anual de Presupuesto General de la República 2021, se incorporó el monto de C\$1,671.2 millones para alcanzar un PIP de C\$2,058.3 millones, distribuidos con la fuente de donaciones externas C\$428.0 millones y en préstamo externo C\$1,630.3 millones, con ejecución acumulada a septiembre de C\$1,034.1 millones, equivalente al 50.0%, del PIP total. El monto ejecutado pertenece a donaciones externas por C\$289.5 millones y préstamos externos C\$744.6 millones.

Resumen de la ejecución:

- 1. Construcción y Equipamiento de las Instalaciones Fronterizas en San Pancho**, con avance físico del período de 80.0% y acumulado total del proyecto de 92.0% (contrato) y ejecución financiera de C\$284.7 millones (SIGAF). El proyecto cuenta con 1 obra y 3 actividades; la ejecución corresponde a la actividad de administración, supervisión, equipamiento y a la obra de construcción que se estima finalice según adenda al contrato en diciembre 2021. Lo que corresponde al equipamiento pasará de arrastre para el año 2022.
- 2. Reemplazo y Equipamiento de las Instalaciones Fronterizas en Peñas Blancas**, con avance físico acumulado total del proyecto del 100.0% (contrato) en las obras de paso de fronteras y la obra construcción del Tianguie ya finalizadas y ejecución financiera del período de C\$79.8 millones (SIGAF). El proyecto cuenta con 2 actividades y una obra. La ejecución corresponde a las actividades de administración, equipamiento y a la obra de reemplazo en la cual se está realizando obras menores del puesto fronterizo. Se estima finalicen dichas actividades en el mes de octubre 2021.
- 3. Reemplazo y Equipamiento de las Instalaciones Fronterizas en El Guasaule**, con avance físico acumulado total del proyecto del 100.0% (contrato). Finalizadas las obras de reemplazo de paso de fronteras y los módulos para trabajadores por cuenta propia y ejecución financiera del período de C\$99.8 millones (SIGAF). El proyecto cuenta con 2 obras y 3 actividades, la ejecución corresponde a la actividad de administración, equipamiento y a las obras de construcción de módulos que finalizó en el mes de febrero 2021 y a la obra de Reemplazo de puesto fronterizo en la cual se realizaron obras menores ya finalizadas.
- 4. Reemplazo y Equipamiento del edificio de Ventanilla Única de comercio exterior de Nicaragua en Managua:** El proyecto presenta un avance físico acumulado del 100.0% y ejecución financiera del periodo de C\$13.7 millones; el proyecto cuenta con 2 actividades, la ejecución financiera corresponde a la actividad de administración. El equipamiento del edificio estará iniciando proceso de licitación en el mes de octubre 2021. La actividad del equipamiento pasará de arrastre para el año 2022.

En el contexto de los convenios de Emergencia por Pandemia Covid 19, Desastres por huracanes y Reactivación económica y protección social se tienen los siguientes proyectos priorizados a ejecutarse:

5. **Mejoramiento de puentes afectados por los huracanes ETA y IOTA en la RACCN**, con avance físico acumulado total del proyecto del 100.0% (contrato) y ejecución financiera del período de C\$487.5 millones (SIGAF). El proyecto cuenta con 19 obras, las cuales fueron finalizadas físicamente en su totalidad en el mes de agosto, según compromiso de contrato con el BID; solamente se encuentra pendiente el pago de los dos últimos avalúos.
6. **Rehabilitación de la Infraestructura eléctrica afectada por los huracanes ETA/IOTA en la RACCN**, con ejecución financiera de C\$68.6 millones. Dicho proyecto contará con 7 obras de rehabilitación en infraestructura eléctrica y 2 actividades para adquisición de materiales para la rehabilitación de dicha infraestructura. Se estima sea regularizado el gasto en el mes de septiembre del presente año.

Obras finalizadas

Obra Finalizada	Indicador	Monto Contrato	Fecha Finalización	Ubicación Geográfica
Construcción de módulos en las instalaciones fronterizas en El Guasaule.	3,747.15 Superficie (m ²)	26,882,730.48	16/02/2021	Chinandega

MINISTERIO DE GOBERNACIÓN

El PIP de MIGOB asciende C\$374.9 millones, con fuente de Rentas del Tesoro y ejecución financiera a septiembre de C\$286.9 millones. El PIP se concentra en los siguientes proyectos.

Resumen de la ejecución:

1. **Construcción y Equipamiento del Centro Penitenciario de León**, la ejecución de la obra a septiembre es de C\$280.4 millones, y presenta avance físico a la fecha de 87.0%. La obra fue contratada en el mes de octubre 2019 por un costo de C\$984.0 millones y se estima su finalización en noviembre 2021. El equipamiento se encuentra ya contratado y pasará de arrastre en el año 2022 para completar el equipamiento.
2. **Rehabilitación del Edificio sede del Ministerio de Gobernación**, el proyecto cuenta con la obra de Rehabilitación de la sede, con ejecución al mes de septiembre de C\$6.5 millones y avance de 92.0%, dicha obra comprende rehabilitación eléctrica e hidrosanitaria que se estima finalice según programación de contrato en septiembre 2021.

INSTITUTO NACIONAL TECNOLÓGICO

El PIP para Gobierno Central es de C\$54.5 millones, de los cuales C\$18.4 millones corresponden a fuente de Rentas del Tesoro y C\$36.1 a Rentas del Tesoro/alivio BID, con ejecución financiera a la fecha de C\$50.2 millones, distribuidos en Rentas del Tesoro el monto de C\$16.6 millones y C\$33.6 millones a Rentas de Tesoro/alivio BID; todo el monto de PIP se concentra en el siguiente proyecto.

1. **Reemplazo y Equipamiento del Instituto Técnico Agropecuario Marcos Homero Guatemala, Jinotega**, con ejecución financiera del período de C\$50.2 millones. El proyecto concentra 10 obras de construcción, las obras ya han sido contratadas.

FONDO DE PRE-INVERSIÓN

El PIP es de C\$80.0 millones, con la fuente de Rentas del Tesoro, con ejecución financiera al período de C\$2.9 millones, para un porcentaje de ejecución de 3.6%. El proyecto Estudios de Pre inversión concentra un total de 18 actividades, de las cuales 13 están contratadas, 3 de ellas no han iniciado proceso de licitación y 3 estudios en estado rescindido. A continuación, detalle de las actividades:

1. **Estudio de factibilidad y diseño para el mejoramiento del sistema de alcantarillado sanitario de Sébaco**, con presupuesto actualizado de C\$2.5 millones y ejecución de C\$0.6 millones. Se estima finalice el estudio en el mes de enero 2022 según adenda al contrato.
2. **Estudio de factibilidad y diseño para el mejoramiento y ampliación del sistema de alcantarillado sanitario de El Sauce**, con ejecución de C\$0.6 millones. Se estima finalice en enero 2022 según adenda al contrato.
3. **Estudio y diseño para el mejoramiento y ampliación del sistema de agua potable y la construcción del sistema de alcantarillado sanitario de Masatepe**, con presupuesto actualizado de C\$2.6 millones y sin ejecución al periodo. Para este estudio se realizará pagos en el mes de octubre debido a atrasos en entrega de los productos y se estima finalice en diciembre 2021.
4. **Plan maestro de inversiones en centros penales y centros de acusados**, con presupuesto actualizado de C\$5.5 millones y sin ejecución al periodo. Este estudio fue contratado en el mes de septiembre y se estima la primera entrega de producto en noviembre 2021, pasará de arrastre para el año 2022.
5. **Estudios de pre factibilidad y diseño para el mejoramiento de condiciones de infraestructura y servicios del sitio histórico Ruinas de León Viejo**, con presupuesto actualizado de C\$7.2 millones y sin ejecución al periodo. Se estima inicie proceso de licitación simplificada para ser contratado en el mes de noviembre 2021.
6. **Estudios de pre factibilidad y diseño para el mejoramiento de condiciones de infraestructura y servicios de la Fortaleza Inmaculada Concepción El Castillo, Río San Juan**, con presupuesto actualizado de C\$4.8 millones y sin ejecución al periodo. Se estima inicie proceso de licitación simplificada en el mes de noviembre 2021.

7. **Estudios y diseños para el Mejoramiento y Ampliación de los sistemas de agua potable, alcantarillado sanitario y tratamiento de aguas residuales de la ciudad de Jinotega**, con presupuesto actualizado de C\$8.3 millones y sin ejecución al periodo. El estudio se encuentra en proceso de licitación en la etapa de adjudicación y se estima firma del contrato para el mes de octubre 2021.
8. **Estudios y diseños para la construcción de los sistemas de alcantarillado sanitario y tratamiento de aguas residuales para la localidad de Santa Teresa, Carazo**, con presupuesto actualizado de C\$2.3 millones y sin ejecución al periodo. Este estudio se encuentra en proceso de licitación en etapa de adjudicación y se estima firma del contrato en el mes de octubre 2021.
9. **Estudio de movilidad y demanda de transporte público en la ciudad de Managua**, con presupuesto actualizado de C\$21.3 millones y sin ejecución al periodo. Este estudio se encuentra en proceso de licitación y se estima su contratación para el mes de noviembre 2021 por tanto dicho estudio pasará de arrastre para el año 2022.
10. **Consultoría para la supervisión de estudios y diseños del Fondo de Pre inversión**, con presupuesto actualizado de C\$0.6 millones y ejecución de C\$0.4 millones.
11. **Consultoría para la gestión financiera del Fondo de Pre inversión**, con presupuesto actualizado de C\$0.6 millones y ejecución al periodo de C\$0.4 millones.
12. **Consultoría para el seguimiento a contratos del Fondo de Preinversión**, con presupuesto actualizado de C\$0.6 millones y ejecución al periodo de C\$0.4 millones.
13. **Consultoría para el seguimiento a la ejecución del Fondo de Preinversión**, con presupuesto actualizado de C\$0.7 millones y ejecución al periodo de C\$0.5 millones.

GOBIERNO REGIONAL AUTÓNOMO DE LA COSTA CARIBE NORTE

El PIP 2021 actualizado de la RACCN es de C\$43.0 millones correspondientes a Rentas del Tesoro, con ejecución de C\$39.6 millones, lo que representa un porcentaje de cumplimiento de 92.1% de su asignación anual.

Resumen de la ejecución:

1. **Construcción de Casa Museo en El Municipio de Siuna**, con ejecución de C\$0.5 millones, para un porcentaje de ejecución de 50.0%
2. **Rehabilitación de Camino Productivo Leymus – San Jerónimo en El Municipio de Waspam**, con ejecución de C\$2.0 millones, para un porcentaje de ejecución del 100.0%.
3. **Construcción de Andenes Peatonales en El Municipio de Puerto Cabezas**, con ejecución financiera de C\$2.0 millones, para un porcentaje de ejecución del 100.0%.

4. **Rehabilitación de Camino Productivo Naranjal-Sisikwas en Puerto Cabezas, RACCN**, con ejecución de C\$1.5 millones, para un porcentaje de ejecución del 100.0%.
5. **Rehabilitación Camino Productivo Nazareth - El Progreso en El Municipio de Puerto Cabezas**, con ejecución de C\$2.0 millones, para un porcentaje de ejecución del 100.0%.
6. **Rehabilitación Camino Productivo Greytown - Greytown Arriba en El Municipio de Puerto Cabezas**, con ejecución de C\$1.5 millones, para un porcentaje de ejecución del 100.0%.
7. **Rehabilitación Gimnasio de Boxeo en El Municipio de Puerto Cabezas**, con ejecución de C\$0.6 millones, para un porcentaje de ejecución de 64.7%.
8. **Rehabilitación Estadio Municipal de Béisbol Jhonny Plehn Errington en Rosita**, con ejecución de C\$5.0 millones, para un porcentaje de ejecución del 100.0%.
9. **Construcción Cancha Multiusos en La Comunidad Kukalaya del Municipio de Bonanza, RACCN**, con ejecución de C\$1.5 millones, para un porcentaje de ejecución del 100.0%.
10. **Mejoramiento de Calles Urbanas en El Municipio de Bonanza**, con ejecución de C\$1.5 millones, para un porcentaje de ejecución del 100.0%.
11. **Construcción de Sistema de Agua Potable en La Comunidad Mukuwas del Municipio de Bonanza**, con ejecución de C\$0.3 millones, para un porcentaje de ejecución de 50.0%.
12. **Rehabilitación Camino Productivo Waslalita-Piedras Bolas en El Municipio de Siuna**, con ejecución de C\$2.0 millones, para un porcentaje de ejecución del 100.0%.
13. **Rehabilitación de Camino El Dorado-La Taboga en El Municipio de Siuna, RACCN**, con ejecución de C\$1.5 millones, para un porcentaje de ejecución del 100.0%.
14. **Rehabilitación Camino Productivo Guayabo-Pueblo Nuevo en El Municipio de Siuna, RACCN**, con ejecución de C\$1.5 millones, para un porcentaje de ejecución del 100%.
15. **Rehabilitación de Camino Productivo Corozo Centro-Silibila en Prinzapolka, RACCN**, con ejecución de C\$2.0 millones, para un porcentaje de ejecución del 100.0%.
16. **Mejoramiento Cancha Municipal Domingo Peralta en El Municipio de Prinzapolka, RACCN**, con ejecución de C\$1.0 millones, para un porcentaje de ejecución del 100.0%.
17. **Construcción Estadio de Béisbol en La Comunidad Walpasiksa del Municipio de Prinzapolka, RACCN**, con ejecución de C\$2.0 millones, para un porcentaje de ejecución del 100.0%.
18. **Reemplazo de Embarcadero en El Municipio de Waspam, RACCN**, con ejecución de C\$0.5 millones, para un porcentaje de ejecución de 29.9%.
19. **Reemplazo de La Terminal de Transporte Inter Urbano en El Municipio de Waspam**, con ejecución de C\$0.4 millones, para un porcentaje de ejecución de 50.0%.
20. **Mejoramiento Parque Municipal en Mulukuku, RACCN**, con ejecución de C\$2.0 millones, para un porcentaje de ejecución del 100.0%.

21. **Rehabilitación de Camino Productivo Koom – Bihmona en El Municipio de Waspam**, con ejecución de C\$4.1 millones, para un porcentaje de ejecución del 100.0%.
22. **Mejoramiento de Calles Urbanas en La Ciudad de Bilwi, Puerto Cabezas**, con ejecución de C\$2.0 millones, para un porcentaje de ejecución del 100.0%.
23. **Construcción Estadio Municipal de Béisbol en Puerto Cabezas**, con ejecución de C\$1.5 millones, para un porcentaje de ejecución del 100.0%.
24. **Rehabilitación Estadio Municipal de Béisbol Oncelo Martin Jackson en Siuna**, con ejecución de C\$0.8 millones, para un porcentaje de ejecución de 50.4%.

GOBIERNO REGIONAL AUTÓNOMO DE LA COSTA CARIBE SUR

El PIP 2021 actualizado de la RACCS es de C\$51.0 millones correspondientes a Rentas del Tesoro, con ejecución de C\$33.5 millones, lo que representa un porcentaje de cumplimiento de 65.7% de su asignación anual.

Resumen de la ejecución:

1. **Construcción de Estadio de Fútbol en Bluefields**, con ejecución de C\$5.8 millones, para un porcentaje de ejecución de 96.7%.
2. **Construcción del Mercado y Terminal de Transporte Terrestre en Kukra Hill**, con ejecución de C\$2.0 millones, para un porcentaje de ejecución de 90.9%.
3. **Construcción de Gimnasio Multiuso en Karawala, Desembocadura Río Grande**, con ejecución de C\$1.8 millones, para un porcentaje de ejecución de 90.0%.
4. **Mejoramiento Camino San Francisco - Torsuany en El Municipio de Bluefields**, con ejecución de C\$0.5 millones, para un porcentaje de ejecución de 33.3%.
5. **Mejoramiento Camino Puerto Príncipe - Buena Vista en El Municipio de Bluefields**, con ejecución de C\$0.5 millones, para un porcentaje de ejecución de 33.3%.
6. **Mejoramiento Camino San Francisco - El Diamante en El Municipio de Bluefields**, con ejecución de C\$0.4 millones, para un porcentaje de ejecución de 35.0%.
7. **Construcción de Puente Colgante Sumu Kat En El Municipio de Bluefields**, con ejecución de C\$1.4 millones, para un porcentaje de ejecución de 100.0%.
8. **Construcción de Estadio de Fútbol en Corn Island**, con ejecución de C\$2.0 millones, para un porcentaje de ejecución del 100.0%.
9. **Mejoramiento Camino San Sebastián - Tiktick Kanu en El Municipio de Bluefields**, con ejecución de C\$0.5 millones, para un porcentaje de ejecución de 33.3%.
10. **Mejoramiento del Estadio de Orinoco del Municipio de Laguna de Perlas**, con ejecución de C\$1.0 millones, para un porcentaje de ejecución de 66.7%.

11. **Construcción Terminal de Transporte Terrestre del Municipio de Bluefields, RACCS**, con ejecución de C\$17.7 millones, para un porcentaje de ejecución de 95.8%.

MINISTERIO DEL AMBIENTE Y DE LOS RECURSOS NATURALES

El PIP actualizado del Ministerio del Ambiente y de los Recursos Naturales (MARENA) es de C\$47.2 millones con la fuente Rentas del Tesoro y con ejecución de C\$10.4 millones, que representa el 22.0% del PIP-2021.

Resumen de la ejecución:

1. **Mejoramiento de infraestructura para vigilancia y control de reservas naturales**, con ejecución de C\$10.4 millones al mes de septiembre que representa un nivel de cumplimiento de 33.0%. El proyecto está compuesto por 5 obras contratadas.

EMPRESA ADMINISTRADORA DE AEROPUERTOS INTERNACIONALES

El PIP actualizado de la Empresa Administradora de Aeropuertos Internacionales (EAAI) es de C\$218.5 millones con fuente Préstamos Externos. La ejecución acumulada al periodo evaluado es de C\$1.3 millones, lo que equivale al 0.6%.

Resumen de la ejecución:

1. **Mejoramiento en el Aeropuerto de Bluefields**. Con ejecución de C\$0.6 millones. El proyecto ha contratado la actividad de unidad ejecutora, la cual constituye su único gasto. Las obras y la supervisión de las mismas se encuentran en proceso de licitación, específicamente en la etapa de Análisis de ofertas.
2. **Mejoramiento en el Aeropuerto de Corn Island**. Con ejecución de C\$0.7 millones. El proyecto ha contratado la actividad de unidad ejecutora, la cual constituye su único gasto. Las obras y la supervisión de las mismas se encuentran en proceso de licitación, específicamente en la etapa de Análisis de ofertas.

INSTITUTO DE LA VIVIENDA URBANA Y RURAL

El PIP inicial del Instituto de la Vivienda Urbana y Rural (INVUR) es de C\$150.0 millones; no obstante, conforme solicitud del Instituto, el MHCP amparado el Arto.12 de la Ley No.1047, "Ley Anual de Presupuesto General de la República 2021", aprobó incorporación de créditos presupuestarios en la fuente Préstamos Externos por C\$7.8 millones, con lo cual el PIP actualizado es de C\$157.8 millones (C\$70.0 millones corresponden a Rentas del Tesoro/Alivio BID y C\$87.8 millones a Préstamos Externos). La ejecución financiera al periodo evaluado es de C\$157.8 millones

(C\$70.0 millones corresponden a Rentas del Tesoro Alivio/BID y C\$87.8 millones a Préstamos Externos), para un porcentaje de ejecución del 100.0% del PIP.

Resumen de la ejecución:

1. **Construcción de viviendas a familias protagonistas de ingresos bajos a nivel nacional**, con ejecución del período de C\$70.0 millones, equivalente al 100.0% de su asignación presupuestaria. En el período enero - septiembre 2021, se han entregado un total de 800 subsidios para la construcción de viviendas en los municipios de: Managua, San Francisco Libre, Mateare, Diriamba, Quezalguaque, El Jicaral, Santa Rosa del Peñón, Telica, La Paz Centro, El Sauce, León, Larreynaga, San Pedro del Norte, Somotillo, Chichigalpa, Chinandega, El Realejo, Puerto Morazán, San Francisco del Norte, Villa Sandino, Juigalpa, Ocotol, San Juan de Limay, Mozonte, Quilalí, Rivas, Potosí, Tola, El Rama y Nueva Guinea.
2. **Construcción de viviendas a familias protagonistas de ingresos moderados a nivel nacional**, con ejecución del período de C\$87.8 millones, equivalente al 100.0% de su asignación presupuestaria. En el período enero - septiembre 2021, se han entregado un total de 978 subsidios para igual número de viviendas en los municipios de: Mateare, Managua, Ciudad Sandino, Tipitapa, Granada y León.

INSTITUTO NICARAGÜENSE DE CULTURA

El PIP actualizado del Instituto Nicaragüense de Cultura (INC) es de C\$11.3 millones con fuente Rentas del Tesoro y presenta desembolso financiero de C\$7.9 millones, que representa el 69.9% del monto asignado.

Resumen de la ejecución:

1. **Mejoramiento de la infraestructura del Sitio Histórico Palacio Nacional de la Cultura en Managua**: con ejecución al periodo de C\$1.0 millones. El proyecto está compuesto por una obra que no ha iniciado proceso de licitación.
2. **Habilitación y Equipamiento del Centro Cultural Colonia Dambach en Managua**, presenta desembolso financiero de C\$0.9 millones en la obra Habilitación de espacios exteriores para exposiciones de arte en el Centro Cultural Colonia Dambach en Managua. El proyecto está compuesto por una obra en proceso de licitación en la etapa de preparación de TdR.
3. **Mejoramiento y Ampliación de la Infraestructura del Centro Cultural Antiguo Gran Hotel en Managua**, presenta desembolso financiero de C\$2.7 millones en la obra Mejoramiento del sistema eléctrico del Centro Cultural Antiguo Gran Hotel en Managua. El proyecto está compuesto por una obra en proceso de licitación en etapa de preparación de TdR.

4. **Mejoramiento y Equipamiento del Museo Julio Cortázar en Managua**, con ejecución de C\$2.3 millones en la obra Rehabilitación de estructura y cubierta de techo del Museo Julio Cortázar en Managua, física y financieramente terminada. El proyecto está compuesto por 2 obras; una en proceso de licitación en etapa de preparación de TdR y la otra finalizada.
5. **Rehabilitación y Equipamiento de la Casa Museo Augusto C. Sandino en Niquinohomo, Masaya**, presenta desembolso financiero de C\$1.0 millón en la obra Rehabilitación de estructura y cubierta de techo del Museo Augusto C. Sandino en Niquinohomo. El proyecto está compuesto por 1 obra en proceso de licitación en etapa de análisis de ofertas.

Obras finalizadas

N°	Obra Finalizada	Monto Contrato	Fecha de finalización
1	Rehabilitación de estructura y cubierta de techo del Museo Julio Cortázar en Managua	C\$3.0 millones	08/01/2021

TEATRO NACIONAL RUBÉN DARÍO

El PIP actualizado del Teatro Nacional Rubén Darío (TNRD) es de C\$10.0 millones con fuente Rentas del Tesoro. La ejecución es de C\$7.1 millones, para un porcentaje de ejecución de 71.0% del PIP.

Resumen de la ejecución:

1. **Rehabilitación de la infraestructura del Teatro Nacional Rubén Darío**, con ejecución de C\$3.0 millones, para un porcentaje de ejecución del 100.0% de su asignación presupuestaria y avance físico del 100.0% del proyecto. El proyecto está compuesto por 1 obra ya finalizada.
2. **Mejoramiento y Equipamiento de la Sala Mayor del Teatro Nacional Rubén Darío**, presenta desembolso financiero de C\$4.1 millones en la obra Suministro e instalación de elevadores de pasajeros. Se encuentran en licitación 1 obra y 2 actividades.

Obras finalizadas

N°	Obra Finalizada	Monto Contrato	Fecha de finalización
1	Rehabilitación del sistema hidrosanitario del TNRD	C\$3.0 millones	13/04/2021

ALCALDÍA DE MANAGUA

El PIP actual 2021 del ALMA es de C\$220.0 millones con Rentas del Tesoro y con ejecución financiera de C\$200.0 millones, que representa el 90.9% de la asignación del Gobierno Central.

Resumen de la ejecución:

1. **Rehabilitación de la pista Juan Pablo II y construcción de pasos a desnivel en la ciudad de Managua**, presenta ejecución de C\$200.0 millones, utilizados para pago de compensaciones que se deben realizar a los dueños de las propiedades afectadas por la ejecución del proyecto. En relación con el proceso de ejecución del plan de acción de compensación y reasentamiento involuntario al 30 de septiembre del año 2021 es de 797 compensados y negociados, distribuidos por tramo, de acuerdo al detalle siguiente:
 - **Tramo I** presenta un avance físico del 100.0% (304 casos atendidos)
 - **Tramo II**, presenta un avance físico del 41.67% (40 casos atendidos)
 - **Tramo III**, presenta un avance físico del 58.38% (115 casos atendidos)
 - **Tramo IV**, presenta un avance físico del 100.0% (338 casos atendidos)

Transferencia a Municipios

El PIP asciende a C\$2,044.5 millones que corresponden a Rentas del Tesoro y presenta una ejecución financiera de C\$1,793.3 millones correspondiente al 87.7% de su PIP.

Transferencia Municipal

Conforme los registros del sistema TRANSMUNI, las municipalidades informaron en este periodo ejecución o uso de las transferencias de capital por C\$1,329.9 millones, lo que representa 65.0% del monto presupuestado y 74.2% del monto desembolsado. Estos recursos fueron destinados principalmente en la infraestructura vial con la construcción y rehabilitación de calles, caminos y muelles, construcción, rehabilitación de instalaciones deportivas y centros culturales, amortización de préstamos para inversiones, construcción, rehabilitación y mejoramiento de centros escolares y centros de desarrollo infantil, rehabilitación de infraestructura de oficinas municipales y compra de equipos para el fortalecimiento municipal, obras y servicios comunitarios en drenajes, parques, rastros y mercados, construcción y rehabilitación de hogares y albergues de protección y asistencia social, construcción de viviendas de interés social, adquisición y lotificación de terrenos para construcción de viviendas donde se destaca principalmente las actividades del proyecto de viviendas Bismarck Martinez, construcción y rehabilitación de centros y puestos de salud, hospitales y casas maternas, medio ambiente en el manejo de áreas protegidas y fuentes de agua y mejoramientos de infraestructura turística y desarrollo de rutas turísticas.

En el siguiente cuadro se muestra de forma general los montos y tipos de proyectos, obras y/o actividades ejecutadas por las municipalidades con los recursos de transferencia de capital de enero/septiembre 2021:

**TRANSFERENCIA DE CAPITAL 2021
EJECUCION ENERO/SEPTIEMBRE
(Millones de C\$)**

CONCEPTO	SECTOR DE INVERSION	PRESUPUESTO	EJECUCION	%
		ANUAL	TRANSMUNI	EJEC.
Construcción, rehabilitación y mejoramiento de puentes, caminos rurales, calles, muelles y/o embarcaderos.	TRANSPORTE (Infraestructura Vial)	553.8	365.7	66.0%
Construcción, rehabilitación y ampliación de andenes, bulevares, drenajes, cauces, puentes peatonales, parques, plazas, mercados, rastros, terminales de buses, iglesias, cementerios, vertederos y centros comunales.	OBRAS Y SERVICIOS COMUNITARIOS	165.4	93.5	56.5%
Construcción, rehabilitación y ampliación de instalaciones deportivas, centros culturales, sitios históricos, bibliotecas, monumentos, infraestructura patrimonial, apoyo al deporte y promoción de la cultura.	CULTURA, DEPORTES Y RECREACION	322.2	219.3	68.1%
Construcción, rehabilitación y ampliación de edificios y oficinas municipales, dotación de mobiliario y equipos, adquisición de vehículos, adquisición de módulos de construcción y terrenos y otros proyectos de fortalecimiento municipal.	ADMINISTRACION MUNICIPAL	124.7	89.8	72.0%
Construcción, rehabilitación, mejoramiento y ampliación de sistemas de agua potable y alcantarillado pluvial, construcción y mejoramiento de mini acueductos por bombeo eléctrico y por gravedad (MABE y MAG), construcción de pozos y letrinas y obras complementarias al tratamiento de aguas residuales.	AGUA, ALCANTARILLADO Y SANEAMIENTO	142.5	69.6	48.8%
Construcción, rehabilitación y ampliación de pre escolares, escuelas de educación primaria, institutos de secundaria y técnicos, escuelas normales, construcción y ampliación de centros tecnológicos municipales, Centros de Desarrollo Infantil (CDI), Centros Infantiles Comunitarios (CICOS) y dotación de equipos y mobiliarios para escuelas e institutos.	EDUCACION	190.1	123.6	65.0%
Construcción, rehabilitación, ampliación y reemplazo de centros y puestos de salud, casas maternas, hospitales primarios y dotación de equipos.	SALUD	96.4	56.9	59.0%
Amortización de deudas por préstamos bancarios destinados a inversiones.	ADMINISTRACION MUNICIPAL (Amortización)	109.7	102.3	93.3%
Proyectos relacionados con el medio ambiente: Manejo de áreas protegidas, protección de fuentes de agua, manejo de cuencas, conservación de ecosistemas y de suelos, construcción de sistemas para tratamiento de basura, acciones para el control de la contaminación y planes ambientales.	MEDIO AMBIENTE	91.4	55.1	60.3%
Construcción, rehabilitación y ampliación de hogares y albergues y actividades de protección social.	PROTECCION, ASISTENCIA Y SEGURIDAD SOCIAL	91.1	67.0	73.5%
Construcción, rehabilitación, mejoramiento y ampliación de infraestructura turística y desarrollo de rutas turísticas, construcción de infraestructura para comercialización.	COMERCIO Y TURISMO	48.2	24.4	50.6%
Construcción de viviendas de interés social y adquisición de terrenos para construcción de viviendas.	VIVIENDA	98.5	58.4	59.3%
Mejoramiento de sistemas de energía eléctrica no convencional, instalación de luminarias públicas e inversión en actividades forestales y agrícolas.	ENERGIA, AGROPECUARIO Y FORESTAL	9.4	4.3	45.7%
Otros proyectos de inversion 1/		1.1	0.0	0.0%
TOTAL		2,044.5	1,329.9	65.0%

1/: Programación de Transferencia Municipal de Capital aun no registrada por las Alcaldía (Alcaldía de Mulukuku)

Fuente: Información registrada por las municipalidades en el sistema TRANSMUNI.

CORTE SUPREMA DE JUSTICIA

El PIP actualizado de la Corte Suprema de Justicia es de C\$145.5 millones con fuente Rentas del Tesoro. La ejecución financiera es de C\$38.1 millones al cierre del tercer trimestre.

Resumen de la Ejecución:

1. **Ampliación del Complejo Judicial en Granada:** con ejecución de C\$12.5 millones y avance físico acumulado de 48.2%; prevista su finalización en el mes de octubre.
2. **Mejoramiento del Complejo Judicial en Estelí:** con ejecución de C\$10.4 millones y avance físico acumulado de 89.7%; prevista su finalización en el mes de octubre.
3. **Rehabilitación del Instituto de altos estudios judiciales en Managua:** con ejecución de C\$6.1 millones y avance físico acumulado de 89.1%. En etapa de finiquito.
4. **Reemplazo del juzgado en Masatepe:** con ejecución de C\$9.1 millones y avance físico acumulado de 75.9%; prevista su finalización en el mes de octubre.

CONSEJO NACIONAL DEL DEPORTE, LA EDUCACIÓN FÍSICA Y LA RECREACIÓN FÍSICA

El PIP del Consejo Nacional del Deporte, La Educación Física y la Recreación Física es de C\$126.9 millones, financiados con Rentas del Tesoro. La ejecución al periodo evaluado es de C\$108.7 millones, equivalente al 85.7% de su programación anual.

Resumen de la ejecución:

1. **Aporte a las Municipalidades para Instalaciones Deportivas:** ejecución de C\$52.9 millones. El presupuesto asignado corresponde a aportes para alcaldías municipales en el marco de la ejecución de proyectos que fortalezcan el deporte y la recreación física.
2. **Reemplazo y equipamiento del gimnasio multiusos en el Complejo Deportivo España:** ejecución de C\$55.8 millones y avance físico acumulado de 84.0 %, correspondiente a obras de reemplazo.

EJECUCIÓN ENTES AUTÓNOMOS Y EMPRESAS PÚBLICAS

EMPRESA NICARAGÜENSE DE ACUEDUCTOS Y ALCANTARILLADOS SANITARIOS.

El PIP de la Empresa Nicaragüense de Acueductos y Alcantarillados Sanitarios (ENACAL), correspondiente a los ingresos propios que perciben como Entidad Autónoma es de C\$3,419.1 millones (C\$158.5 millones financiados con la fuente Recursos Propios, C\$206.0 millones con Donaciones Externas y C\$3,054.5 millones con Préstamos Externos). La ejecución al periodo evaluado es de C\$1,405.3 millones (C\$161.1 millones en la fuente Recursos Propios, C\$233.6 millones en la fuente Donaciones Externas y C\$1,010.6 millones en Préstamos Externos), equivalente a 41.1 % de su programación anual.

Resumen de la ejecución de los proyectos más importantes:

1. **Mejoramiento del sistema de agua potable y construcción del alcantarillado sanitario de la ciudad de Bluefields:** finalizadas las obras del componente de agua potable. En ejecución las obras de alcantarillado sanitario, cuya ejecución financiera es de C\$237.3 millones y ejecución física acumulada de 31.2%.
2. **Mejoramiento y ampliación del sistema de agua potable y construcción del sistema de alcantarillado sanitario de la ciudad de Bilwi:** ejecución financiera de C\$51.0 millones y ejecución física acumulada de 50.0%. La asignación presupuestaria está destinada a obras de ampliación de la conectividad en el sistema de alcantarillado.
3. **Mejoramiento y ampliación del sistema de alcantarillado sanitario de la ciudad de Masaya:** ejecución financiera de C\$159.8 millones y ejecución física acumulada de 98.0%, correspondiente a obras de construcción de planta de tratamiento de aguas residuales y actividad de supervisión.
4. **Mejoramiento y ampliación del sistema de agua potable de la ciudad de Nueva Guinea:** ejecución financiera de C\$33.0 millones y ejecución física acumulada de 34.0%, correspondiente a obras de agua potable y actividad de supervisión.
5. **Mejoramiento y ampliación del sistema de agua potable de la ciudad de El Rama-La Esperanza:** ejecución financiera de C\$71.3 millones y ejecución física acumulada de 88.8%, correspondiente a obras de agua potable y actividad de supervisión.
6. **Mejoramiento y ampliación del sistema de agua potable de la ciudad de Rivas:** ejecución financiera de C\$34.0 millones y ejecución física acumulada de 99.2%, correspondiente a obras de agua potable y actividad de supervisión.
7. **Construcción del sistema alcantarillado de la ciudad de Condega:** ejecución financiera de C\$25.0 millones y ejecución física acumulada de 94.4%, correspondiente a obras de alcantarillado y actividad de supervisión.
8. **Mejoramiento y Ampliación del Sistema de Alcantarillado Sanitario de la Ciudad de Rivas:** ejecución financiera de C\$166.2 millones y ejecución física acumulada de 55.0%, correspondiente a las obras de construcción de red de

- colectoras y Planta de Tratamiento de Aguas Residuales; así como la supervisión de las obras.
9. **Construcción del Sistema de Alcantarillado Sanitario de la Ciudad de El Rama - La Esperanza:** ejecución financiera de C\$87.6 millones y ejecución física acumulada de 34.6%, correspondiente a las obras de construcción de red de colectoras y Planta de Tratamiento de Aguas Residuales; así como la supervisión de las obras.
 10. **Construcción del Sistema de Alcantarillado Sanitario de la Ciudad de Nueva Guinea:** ejecución financiera de C\$80.2 millones y ejecución física acumulada de 32.2%, correspondiente a las obras de construcción de red de colectoras y Planta de Tratamiento de Aguas Residuales.
 11. **Mejoramiento y ampliación del sistema de agua potable y Construcción del sistema de alcantarillado sanitario de la ciudad de Nandaime:** ejecución financiera de C\$195.2 millones y ejecución física acumulada de 56.1%, correspondiente a las obras de construcción de red de colectoras y Planta de Tratamiento de Aguas Residuales; construcción de dos (2) pozos de agua potable; rehabilitación de un (1) pozo ya existente; obras de líneas de conducción, redes de distribución y conexiones domiciliarias. Paralelamente se ejecuta la actividad de supervisión.
 12. **Mejoramiento y ampliación del sistema de alcantarillado sanitario de la ciudad de Chinandega:** ejecución financiera de C\$5.3 millones. Las obras de saneamiento y la supervisión de las mismas han sido contratadas; el monto ejecutado corresponde al primer pago de la supervisión.
 13. **Mejoramiento y ampliación del sistema de alcantarillado sanitario y tratamiento de aguas residuales de la ciudad de Jinotepe:** ejecución financiera de C\$3.2 millones. Las obras de saneamiento y la supervisión de las mismas han sido contratadas; el monto ejecutado corresponde al primer pago de la supervisión.
 14. **Mejoramiento y ampliación del sistema de agua potable en la ciudad de León:** ejecución financiera de C\$14.1 millones y ejecución física acumulada de 1.0%, correspondiente a obras de agua potable y supervisión de las mismas.
 15. **Mejoramiento y ampliación del sistema de alcantarillado sanitario y tratamiento de aguas residuales de la ciudad de León:** ejecución financiera de C\$1.4 millones y ejecución física acumulada de 1.8 %, correspondiente a obras de saneamiento y la supervisión de las mismas.
 16. **Construcción de sistemas de generación y suministro de energía renovable para la operación del proyecto de Mejoramiento y Ampliación de los Sistemas de Agua Potable y Saneamiento en 7 ciudades:** ejecución financiera de C\$4.5 millones y ejecución física acumulada del 100.0%, correspondiente a estudios de factibilidad. En proceso de licitación las obras y la supervisión para iniciar en 2022.

INSTITUTO NACIONAL TECNOLÓGICO

El PIP actualizado en Ente autónomo corresponde a C\$63.1 millones con fuente recursos propios, y ejecución financiera del período de C\$33.5 millones.

Resumen de la ejecución de los Principales Proyectos:

1. **Reemplazo, ampliación y equipamiento del instituto técnico administración y economía Juan de Dios Muñoz Reyes, León**, con ejecución financiera de C\$14.6 millones.
2. **Rehabilitación y Equipamiento de Auditorio en el Centro Tecnológico Manuel Olivares Ordoñez, Mangua**, con ejecución de C\$0.7 millones.
3. **Rehabilitación del Centro Tecnológico en Bluefields**, con ejecución de C\$7.9 millones.
4. **Rehabilitación del Centro Tecnológico Ricardo Morales Aviles en Diriamba**, con ejecución de C\$3.0 millones.
5. **Construcción de la Sub Sede del Centro Tecnológico en Nueva Guinea, RACCS**, con ejecución de C\$7.3 millones. Se estima que las obras del proyecto estén concluidas en el mes de octubre según programación de contrato.

EMPRESA NACIONAL DE TRANSMISIÓN ELÉCTRICA

El Presupuesto actualizado del PIP de ENATREL como empresa es de C\$3,318.0 millones, de los cuales C\$58.0 millones (1.7%) corresponden a la fuente Recursos propios y C\$3,259.9 millones (98.3%) a la fuente Préstamos Externos.

En el mes de septiembre se aprobó reducción por un monto de C\$1,253.2 millones en la fuente préstamos externos. De esta forma el PIP de ENATREL pasó de C\$3,318.0 millones a C\$2,064.8 millones, de los cuales C\$58.0 millones (2.8%) corresponden a la fuente Recursos propios y C\$2,006.7 millones (97.2%) en la fuente Préstamos Externos.

ENATREL ejecutó 29.6% de su PIP actualizado, esto es C\$612.0 millones, de los cuales C\$40.7 millones corresponden a la fuente Recursos Propios y C\$571.4 millones a la fuente Préstamos externos.

Resumen de la ejecución:

1. **Construcción línea de transmisión para Conectar la Planta Hidroeléctrica Tumarín**: ejecución de C\$26.2 millones, correspondiente a la Unidad Ejecutora.
2. **Construcción de subestación Carlos Fonseca y Líneas de Transmisión Villa El Carmen - Carlos Fonseca - Las Colinas y San Rafael del Sur**: ejecución de C\$132.9 millones y ejecución física acumulada de 77.0%. Obras previstas a finalizar en el mes de diciembre.
3. **Ampliación y Refuerzos en el Sistema de Transmisión de Electricidad de Nicaragua**: ejecución de C\$50.1 millones y ejecución física de 89.6 %, que corresponde a la actividad de adquisición de materiales, las obras se encuentran finalizadas.

4. **Ampliación de la Red de Datos de Banda Ancha – ENATREL:** ejecución de C\$27.7 millones y ejecución física de 67.2 %, con respecto a la programación del periodo.
5. **Mejoramiento del Sistema de Transmisión de Nicaragua:** ejecución de C\$104.6 millones y avance físico de 65.5% correspondiente a las obras Construcción Subestación Villanueva, 4-Construcción Línea de Transmisión Subestación El Sauce - Subestación Villanueva, Ampliación Subestación Sébaco y construcción Línea de Transmisión Subestación Carlos Fonseca - Subestación Estelí - Subestación Matagalpa - Subestación Sébaco I y II, los contratistas han solicitado adendas de tiempo, debido al impacto de COVID 19, más de las protestas ocurridas el Puerto Bilbao y disminución de transporte marítimo.
6. **Construcción Subestación Central y Línea de Transmisión de Doble Circuito:** ejecución de C\$53.2 millones y ejecución física de 98.7%. Obra finalizada.
7. **Mejoramiento de la Red de Distribución Eléctrica y Sistema de Medición en el Departamento de Managua:** ejecución de C\$60.0 y avance físico acumulado de 54.1% de los contratos de Adquisición de Materiales para Mejoramiento de la Red y Sistema de Medición en diferentes municipios, Unidad Ejecutora, Elaboración de diseños y a la supervisión.
8. **Rehabilitación de la Red de Distribución Eléctrica en el Departamento de Managua:** ejecución de C\$10.4 millones y avance físico acumulado 73.6%, correspondientes a la Adquisición de Materiales para Rehabilitación de Red de Distribución Eléctrica en diferentes municipios, la supervisión; y Elaboración de Diseños para Rehabilitación de Red.
9. **Suministro Transformadores de Potencia (PNESER):** ejecución de C\$22.9 millones y ejecución física del 100% con respecto a la programación. Actividad finalizada.
10. **Rehabilitación de la Red de Distribución Eléctrica en el Sector Sur:** ejecución de financiera de C\$54.4 millones y avance físico acumulado de 46.7%, correspondiente a obras en Tola, Cárdenas, Rivas, Malacatoya, Masatepe, San Marcos y Granada.
11. **Mejoramiento de la Red de Distribución Eléctrica y Sistema de Medición en los Departamentos de León y Chinandega:** ejecución financiera de C\$3.1 millones y avance físico acumulado de 6.7%, correspondiente a obras en León.
12. **Ampliación Subestación La Esperanza y Línea de Transmisión Esperanza - La Gateada:** ejecución de C\$58.5 millones y ejecución física de 45.5% con respecto a la programación del período, que corresponde a los avances en la construcción de las subestaciones La Esperanza y La Gateada, construcción de la Línea de Transmisión La Esperanza - La Gateada.
13. **Construcción de Subestación El Tortuguero y Línea de Transmisión en 138KV El Tortuguero-La Esperanza:** Ejecución financiera de C\$4.0 millones y avance físico acumulado de 2.2%. Obra contratada en el mes de septiembre.
14. **Programa Ampliación del Sistema de Transmisión:** ejecución financiera de C\$4.0 millones, correspondiente a Unidad Ejecutora.

Obras finalizadas

Obra Finalizada	Indicador	Monto Contrato	Fecha Finalización
Construcción Subestación Central	1	C\$211,194,091.95	06/05/2021
Compensación inductiva en las Subestaciones Rosita y Bilwi	1	C\$117,001,954.96	30/04/2021

ALCALDÍA DE MANAGUA

El PIP asciende a C\$1,904.3 millones, de los cuales C\$37.0 millones (1.9%) corresponden a Recursos Propios y C\$1,867.3 millones (98.1%) a Préstamos Externos, con una ejecución financiera de C\$6.9 millones, que representa el 0.4%. Aún está pendiente registro de pagos de avalúos correspondientes a la unidad ejecutora, y a las obras nacionales en el SIIP.

Resumen del estado del PIP:

- 1. Rehabilitación de la pista Juan Pablo II y construcción de pasos a desnivel en la ciudad de Managua.** Se cuenta con el segundo desembolso realizado por el Banco Europeo de inversiones, con fecha 12 de marzo del 2021 equivalente a U\$2,656,851.23, el cual se está utilizando para la ejecución de proyectos planificados, con ejecución de 57% incluyendo los dos avalúos en proceso.

A continuación, se informa sobre los procesos vigentes hasta la fecha del 30 de septiembre del presente año:

- a) Servicios de Asistencia Técnica a la Unidad de Implementación de proyecto de la Alcaldía de Managua".** Presenta avance financiero de 60.0% con respecto al monto total.

Las actividades relevantes de la ATI consistieron en las siguientes:

- Se finalizó la revisión de los estudios y diseños de los Tramos II, se emitió el Aval Técnico.
 - Está pendiente de entrega a la asistencia técnica: Especificaciones Técnicas y presupuesto.
 - Estudios y diseños del puente atirantado del Tramo III en revisión con avance del 5%.
 - En proceso la revisión de los Manual de Procedimientos y Funciones, Manual Operativo, es decir todos los sistemas para el funcionamiento de la UIP, presenta un avance del 60%.
- b) "Consultoría para la Supervisión de Obras Tramos I, II, III, IV",** en proceso de negociación de contrato con el Consorcio TYPASA-CAL MAYOR Y ASOCIADOS SC.

- c) El proceso de licitación pública internacional para las **obras de construcción del Tramo I y IV (LPI-BEI-BCIE-ALMA-001/2021)**. Se remitió al Banco el informe de evaluación de las ofertas técnicas presentadas, para su revisión y No Objeción.
- d) **Urbanización de Espacios para Comerciantes Afectados Mercado Israel Lewites**. Este proyecto se da bajo el proceso Licitación Pública N° 168-2019; dio inicio el 20 de mayo del 2021. El proyecto presenta un avance de 43.4% de ejecución física
- e) **Despeje de Vía y Obras de Acceso en Tramos I y IV**: Este proyecto se da bajo el proceso Licitación Pública N° 110-2019; dio inicio el 02 de junio del 2021. El proyecto lleva un avance de 60.0% de ejecución física.

EMPRESA PORTUARIA NACIONAL

El PIP actualizado de la Empresa Portuaria Nacional es de C\$537.3 millones, de los que sobre la base del Arto.75 de la Ley N°550 “Ley de Administración Financiera y del Régimen Presupuestario”, la Empresa informó reducción de C\$227.4 millones en la fuente Préstamos Externos. En consecuencia, el PIP actualizado es de C\$310.0 millones (C\$246.9 millones corresponden a Recursos Propios y C\$63.0 millones a Préstamos Externos).

Al cierre del III Trimestre 2021, la ejecución es de C\$116.8 millones. La ejecución por fuentes de financiamiento se realizó de la siguiente manera: Recursos Propios C\$82.7 millones y Préstamos Externos C\$34.1 millones.

Resumen de la ejecución:

1. **Mejoramiento de instalaciones portuarias en Puerto Cabezas**, se ha ejecutado C\$28.0 millones y ejecución física acumulada de 60.0%, correspondiente a obras de mejoramiento del muelle de Puerto Cabezas.
2. **Mejoramiento del Puerto Salvador Allende en Managua**, se ha ejecutado C\$15.5 millones y ejecución física de 94.0%, correspondiente a obras de modernización de la Isla del Amor en el Puerto Salvador Allende.
3. **Modernización de Puerto Sandino en León**, se ha ejecutado C\$39.2 millones y ejecución física de 85.2%, correspondiente a obras de construcción del edificio administrativo y vías de acceso del puerto.
4. **Mejoramiento de las capacidades técnicas y operativas de Puerto Corinto**, se ha ejecutado C\$34.1 millones y ejecución física de 15.0 %, correspondiente a obras de dragado del canal de acceso y supervisión externa del programa.

INSTITUTO NICARAGÜENSE DE TELECOMUNICACIONES

El PIP inicial de TELCOR es de C\$93.3 millones con fuente Préstamos Externos y la institución solicitó reducción por C\$49.0 millones, amparándose en el Artículo N°75 de la Ley N°550. "Ley de Administración Financiera y del Régimen Presupuestario. El PIP actualizado es de C\$44.3 millones, con ejecución de C\$24.8 millones, equivalente a 56.0%.

Resumen de la ejecución:

1. **Equipamiento con Tecnologías de Información y Comunicación a Unidades de Salud del MINSA a Nivel Nacional:** con ejecución de C\$13.1 millones; en ejecución el diseño de aplicaciones y equipamiento, con avance físico acumulado de 99.6%. En etapa de cierre de contratos.
2. **Habilitación de Telecentros en Comunidades Rurales de Nicaragua:** con ejecución de C\$2.6 millones; en ejecución el diseño de aplicaciones y equipamiento, con avance físico acumulado de 93.8 %. En etapa de cierre de contratos.
3. **Construcción de Infraestructura para Conectividad de Banda Ancha en la Región del Caribe:** con ejecución de C\$8.6 millones correspondiente a la actividad de equipamiento; en ejecución las actividades de Instalación de fibra óptica en el tramo Rama - Laguna de Perlas en la Costa Caribe Sur, Instalación de 4 Estaciones Base (BTS) en comunidades: Saupuka, Kururia, Kaskita y Sunsun Central de Costa Caribe Norte e Instalación de 3 Estaciones Base (BTS) en comunidades: Tignitara, Fliripon y Madriguera en el municipio de Siuna, RACCN.

EMPRESA NICARAGÜENSE DE ELECTRICIDAD

El PIP actualizado de ENEL es de C\$138.0 millones, de los cuales C\$51.4 millones (37.2%) son Recursos Propios y C\$ 86.6 millones (62.8%) Préstamos Externos. Presenta ejecución de C\$13.9 millones (C\$4.3 millones en la fuente Recursos Propios y C\$9.6 millones en Préstamos).

Resumen de la ejecución:

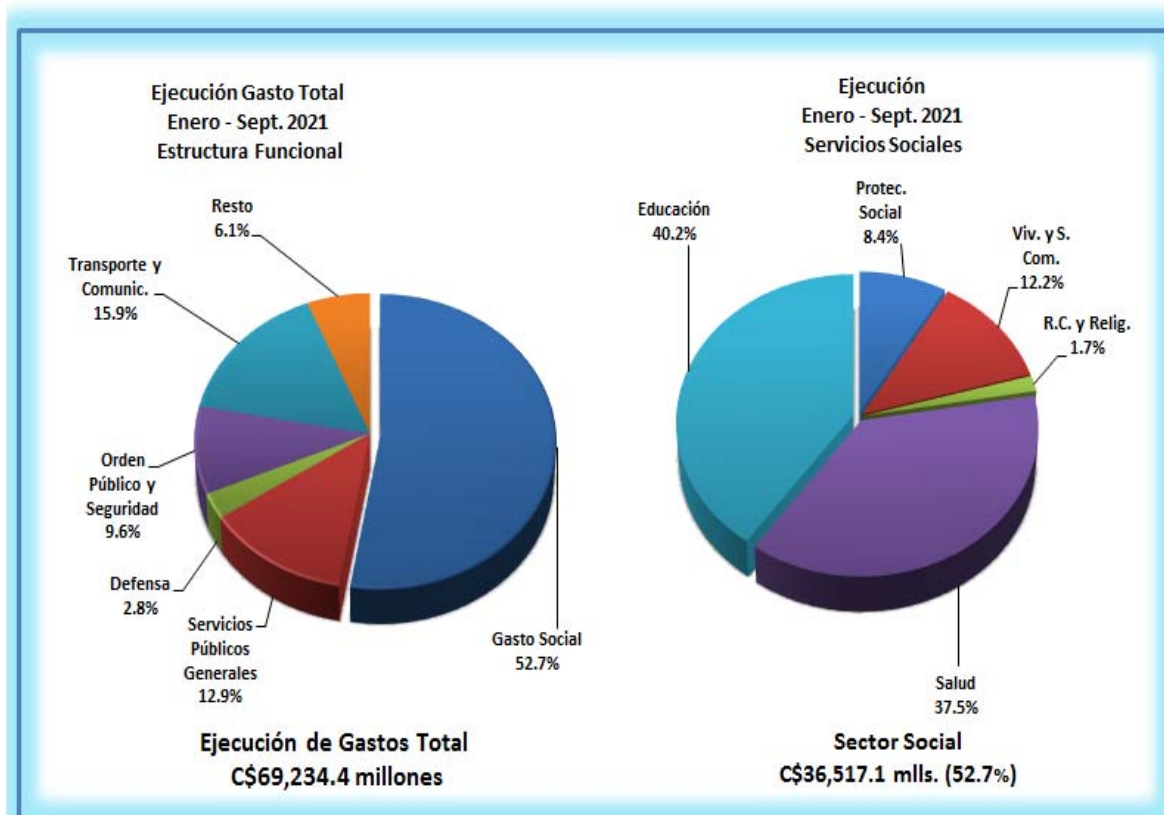
1. **Rehabilitación y Modernización de las Plantas Hidroeléctricas Centroamérica y Santa Bárbara:** Con ejecución de C\$13.9 millones y avance físico acumulado de 89.4%. Este cumplimiento corresponde a las actividades de adquisición de equipos electromecánicos, unidad ejecutora, supervisión y montaje de equipos electromecánicos. Se encuentra en no objeción ante el BCIE adendas de tiempo y costo para las actividades de adquisición de equipos electromecánicos y supervisión de equipos electromecánicos.

Gasto Funcional

Según clasificación funcional del gasto, en el período enero/septiembre 2021 se puede apreciar la relevancia de la ejecución del gasto con destino social y los recursos con destino en la infraestructura de transporte y comunicación.

El gasto con destino social está orientado principalmente a mejorar las condiciones de vida de la población de escasos recursos, a través de la prestación de servicios gratuitos y con equidad en educación y salud, y elevar la calidad y cobertura de estos sectores; programas y proyectos de vivienda de interés social; programas y servicios comunitarios; mejoramiento y ampliación de sistemas de agua potable y alcantarillados sanitarios, transferencias municipales para el desarrollo y fortalecimiento municipal, y transferencias a las Universidades y Centro de Educación Técnica Superior; subsidios al transporte urbano colectivo de la ciudad de Managua y Ciudad Sandino y a nivel nacional, y subsidios de energía eléctrica y agua potable a jubilados; programas y proyectos de desarrollo local, y diferentes programas de asistencia social, culturales y deportivos, entre otros.

En este contexto, el gasto social enero/septiembre 2021 como una prioridad presupuestaria del GRUN presenta un desempeño similar a la evolución del gasto total. El monto ejecutado de C\$36,517.1 millones equivale a un grado de ejecución de 69.2% respecto al presupuesto anual actualizado de C\$52,743.3 millones, y está compuesto de C\$30,159.6 millones (82.6%) de gasto corriente y C\$6,357.5 millones (17.4%) de gasto de capital. El monto ejecutado representa 52.7% de la ejecución del gasto total (57.1% presupuesto aprobado inicial) y es superior 12.5% (C\$4,051.0 millones) con respecto a lo observado del mismo período 2020, de lo cual C\$2,534.3 millones corresponden al gasto corriente, producto de mayores recursos destinados al Ministerio de Salud (C\$1,196.3 millones), Ministerio de Educación (C\$589.3 millones), y sector Protección Social (C\$519.1 millones) a través de Sistema Nacional de Prevención, Mitigación y Atención a Desastres, Ministerio de Hacienda y Crédito Público y Aporte Estatal INSS, entre otros. Por su parte, el aumento del gasto de capital es de C\$1,516.3 millones, lo cual está siendo impulsado por la inversión del Ministerio de Salud, Ministerio de Hacienda y Crédito Público y Transferencia Municipal.



Los sectores de Educación y Salud con un monto total ejecutado de C\$28,371.9 millones, concentran el 77.7% del gasto social ejecutado y 41.0% del gasto total, lo que ratifica la relevancia y priorización de esta parte del gasto social, como eje estratégico fundamental del desarrollo y derecho humano en la provisión con mayor cobertura y calidad de estos servicios públicos básicos al pueblo nicaragüense.

Por su parte, otro sector de prioridad en la asignación y uso de los recursos es lo destinado a los Servicios de Transporte y Comunicación, que corresponde principalmente al Ministerio de Transporte e Infraestructura y Fondo de Mantenimiento Vial, para lo cual el gasto ejecutado enero/septiembre 2021 es de C\$10,971.0 millones, lo que representa 15.8% del gasto total ejecutado y con desempeño de 91.4% del presupuesto actualizado, así como con tasa de crecimiento de 35.7%, respecto a lo observado de igual período 2020, lo cual es muy satisfactorio e importante para el apoyo al crecimiento económico y la generación de empleo.

También absorbe un monto importante de recursos, el sector de Servicios Públicos Generales con un monto ejecutado de C\$8,913.3 millones, o sea 12.9% del gasto total ejecutado del período, y en donde se incluye el servicio de intereses y comisiones de la deuda pública interna y externa con un monto de C\$4,688.3 millones, o sea un poco más de la mitad (52.6%) de este gasto, y su ejecución se corresponde con la política presupuestaria orientada al cumplimiento de las obligaciones derivadas de estos compromisos.

En los sectores relacionados a los servicios de Orden Público y Seguridad, así como de Defensa, se mantiene la prioridad para su fortalecimiento en el cumplimiento de sus funciones, lo que, en su conjunto, estos sectores ejecutaron gasto por C\$8,583.2 millones, que equivale a 12.4% del gasto total ejecutado y con un desempeño de 75.0% de su presupuesto anual actualizado.

A nivel funcional, el incremento de C\$9,520.5 millones de la ejecución del gasto total enero/septiembre 2021 en relación a igual período 2020, está distribuido en un 42.6% (C\$4,051.0 millones) en el gasto social, en particular salud, protección social y educación y 30.3% (C\$2,887.3 millones), en Transporte y Comunicaciones, principalmente infraestructura vial, ejes estratégicos en la lucha contra la pobreza.

El siguiente cuadro presenta la estructura funcional del gasto:

Gasto Funcional
Ejecución Enero - Septiembre 2021
(Millones de Córdoba)

Concepto	Presupuesto Anual Actualizado (1)	Ejecución Devengado (2)	Saldo de Ejecución (3 = 1 - 2)	Grado de Ejecución (%) (4 = 2 / 1)	Estructura Ejecución (%) (5)
Gasto Social	52,743.3	36,517.1	16,226.2	69.2	52.7
Educación	20,111.1	14,677.9	5,433.2	73.0	21.2
Salud	20,978.3	13,694.0	7,284.3	65.3	19.8
Protección Social	4,897.3	3,056.7	1,840.6	62.4	4.4
Recreación, Cultura y Religión	815.2	603.3	211.9	74.0	0.9
Vivienda y Servicios Comunitarios	5,941.4	4,485.2	1,456.2	75.5	6.5
Servicios Públicos Generales	12,074.1	8,913.3	3,160.8	73.8	12.9
Defensa	2,670.3	1,961.6	708.7	73.5	2.8
Orden Público y Seguridad	8,770.2	6,621.6	2,148.6	75.5	9.6
Asuntos Económicos, Comerciales y Laborales	1,747.9	1,315.3	432.6	75.3	1.9
Agricultura, Silvicultura, Pesca y Caza	2,471.7	1,490.6	981.1	60.3	2.2
Combustible y Energía	1,393.3	676.1	717.2	48.5	1.0
Minería, Manufactura y Construcción	143.9	116.0	27.9	80.6	0.2
Transporte y Comunicación	12,004.2	10,971.0	1,033.2	91.4	15.8
Turismo y Otras Industrias	251.3	109.2	142.1	43.5	0.2
Protección del Medio Ambiente	695.8	542.6	153.2	78.0	0.8
Total Gastos	94,966.0	69,234.4	25,731.6	72.9	100.0

Gasto en Pobreza

Los gastos de los programas y proyectos relacionados con el combate a la pobreza alcanzan un monto de ejecución al mes de septiembre 2021 de C\$44,267.9 millones, para un grado de ejecución de 72.8% del presupuesto anual actualizado de C\$60,843.4 millones. El monto ejecutado presenta una cobertura de más de la mitad (63.9%) del gasto total ejecutado y su desempeño de 72.8% con respecto al

presupuesto anual actualizado es similar al promedio del gasto total ejecutado (72.9%), pero está siendo mayor a lo registrado en igual período de 2020 que fue de 70.9%. En relación a lo observado de igual período 2020, presenta incremento de 22.1% (C\$8,020.2 millones), siendo el gasto corriente mayor 13.3% (C\$3,231.6 millones) y el gasto de capital superior 40.3% (C\$4,788.6 millones), respectivamente.

La evolución y dinamismo de este gasto está siendo impulsado por la ejecución de los proyectos de inversión del Ministerio de Transporte e Infraestructura (C\$2,648.3 millones), Ministerio de Salud (C\$1,825.2 millones), Ministerio de Hacienda y Crédito Público (C\$1,447.6 millones), Ministerio de Educación (C\$738.1 millones), Sistema Nacional de Prevención, Mitigación y Atención de Desastres (C\$410.6 millones), Fondo de Mantenimiento Vial (C\$369.5 millones), Empresa Nicaragüense de Acueductos y Alcantarillados Sanitarios (C\$236.9 millones) y Proyectos de Inversión del Ministerio de Energía y Minas (C\$152.3 millones).

Gastos en Pobreza
Ejecución Enero - Septiembre 2021
(Millones de Córdoba)

Concepto	Gasto Corriente	Gasto Capital	Total	%
Total Pobreza	27,589.1	16,678.8	44,267.9	63.9
No Pobreza	23,164.1	1,802.4	24,966.5	36.1
Total Gasto	50,753.2	18,481.2	69,234.4	100.0

El gasto ejecutado en programas y proyectos de inversión para el combate de la pobreza de C\$44,267.9 millones está financiado principalmente con recursos internos, como se muestra a continuación:

- a) 61.7% (C\$27,305.7 millones) se financia con Rentas del Tesoro y Rentas con Destino Específico.
- b) 6.6% (C\$2,898.1 millones) con Rentas del Tesoro/Alivio HIPC.
- c) 28.7% (C\$12,716.8 millones) con desembolsos de préstamos externos atados a programas y proyectos.
- d) 3.0% (C\$1,347.3 millones) con fuentes de donaciones externas atadas a programas y proyectos.

Cabe señalar que los gastos financiados con Rentas del Tesoro y Rentas con Destino Específico muestran incremento de 10.1%, o sea C\$2,515.6 millones, con respecto a lo ejecutado enero/septiembre 2020 y en las Rentas de Tesoro/Alivio HIPC es mayor 7.6%, es decir C\$205.2 millones. Por su parte, lo financiado con recursos externos (donaciones y desembolsos de préstamos) presenta incremento de 60.5%,

que equivale a C\$5,299.4 millones, en relación a lo observado en el mismo período 2020, lo cual se origina principalmente en la fuente de préstamo. En su conjunto, el gasto en los programas y proyectos de inversión para el combate de la pobreza presentan incremento de C\$8,020.2 millones, con respecto a igual período 2020, es decir mayor en 22.1%, impulsado por las acciones de política presupuestaria antes mencionada.

A continuación, se presentan las principales instituciones que ejecutan el gasto en el combate a la pobreza, de los cuales se destacan los recursos con destino a los Ministerios de Salud y de Educación, instituciones que en su conjunto absorben el monto de C\$23,574.8 millones, o sea un poco más de la mitad (53.2%) del total de gasto destinado a la reducción de la pobreza y con tasa de crecimiento de 12.2%, que equivale a C\$2,563.3 millones. Otro sector importante en donde se destinan los recursos para este fin son los proyectos de inversión de infraestructura vial del Ministerio de Transporte e Infraestructura, con un monto de ejecutado de C\$9,005.9 millones, lo que representa 20.3% del total de este gasto, que a su vez está creciendo a una tasa de 41.7%, que equivale a C\$2,648.3 millones. Con estos montos y destino de los recursos, se ratifica la alta concentración (47.1% del gasto total ejecutado) y relevancia del gasto para el combate de la pobreza y la prioridad de las políticas públicas relacionadas a la prestación de servicios sociales básicos de educación y salud a familia de menores ingresos, como en la inversión en infraestructura vial, en apoyo al crecimiento económico y la generación de empleo.

Gasto en Pobreza
Ejecución Enero - Septiembre 2021
(Millones de Córdoba)

	Presupuesto Anual Actualizado	Ejecución Devengado	Saldo	Grado de Ejecución (%)
	(1)	(2)	(3= 1 - 2)	(4= 2 / 1)
Ministerio de Defensa	46.3	31.7	14.6	68.5
Ministerio de Hacienda y Crédito Público	6,176.1	1,447.6	4,728.5	23.4
Ministerio de Educación	14,520.6	10,429.9	4,090.7	71.8
Ministerio de Transporte e Infraestructura	9,414.0	9,005.9	408.1	95.7
Ministerio de Salud	16,991.2	13,144.9	3,846.3	77.4
Ministerio del Ambiente y de los Recursos Naturales	98.9	75.3	23.6	76.1
Ministerio de la Familia, Adolescencia y Niñez	313.9	242.5	71.4	77.3
Ministerio de Energía y Minas	592.1	230.4	361.7	38.9
Ministerio de Economía, Familiar, Comunitaria, Cooperativa y Asociativa	767.6	469.7	297.9	61.2
Ministerio de la Juventud	51.0	35.1	15.9	68.8
Procuraduría General de la República	39.3	27.4	11.9	69.7
Fondo de Inversión Social de Emergencia	391.5	208.7	182.8	53.3
Fondo de Mantenimiento Vial	1,393.6	1,354.7	38.9	97.2
Instituto de la Vivienda Urbana y Rural - INVUR	157.8	157.8	0.0	100.0
Instituto Nacional Forestal	156.2	111.9	44.3	71.6
Instituto Nacional Tecnológico - INATEC	67.7	60.7	7.0	89.7
Instituto Nicaragüense de Fomento Municipal	83.9	64.0	19.9	76.3
Instituto Nicaragüense de la Pesca y Acuicultura	55.6	44.2	11.4	79.5
Instituto de Protección y Sanidad Agropecuaria	337.4	319.3	18.1	94.6
Instituto Tecnológico Nacional - INTECNA	55.2	26.0	29.2	47.1
Agencia de Promoción de Inversiones y Exportaciones (PRONICARAGUA)	51.1	33.2	17.9	65.0
Sistema Nacional de Prevención, Mitigación y Atención de Desastres	653.6	491.1	162.5	75.1
Procuraduría para la Defensa de los Derechos Humanos	58.5	41.3	17.2	70.6
Gobierno Regional Autónomo de la Costa Caribe Norte	193.8	156.3	37.5	80.7
Gobierno Regional Autónomo de la Costa Caribe Sur	152.5	103.2	49.3	67.7
Empresa Nacional de Transmisión Eléctrica	668.5	360.4	308.1	53.9
Empresa Nicaragüense de Acueductos y Alcantarillados Sanitarios	881.5	783.7	97.8	88.9
Empresa Portuaria Nacional	56.8	44.6	12.2	78.5
Programa Usura Cero	102.3	78.0	24.3	76.2
Ordenamiento de la Propiedad	568.9	355.2	213.7	62.4
Fondo de Preinversión	57.3	1.2	56.1	2.1
Transferencias a las Alcaldías y Comuni. por Recau. de Explora. y Explot. Minera	187.4	187.4	0.0	100.0
Transferencias Municipales	2,044.5	1,793.3	251.2	87.7
Alcaldía de Managua	220.0	200.0	20.0	90.9
Cooperativa de Transporte Urbano Colectivo del Municipio de Managua y Ciudad Sandino	355.2	240.8	114.4	67.8
Subsidio al Consumo de Energía, Agua y Telefonía para Jubilados	360.1	189.0	171.1	52.5
Aporte Estatal - INSS	1,663.4	1,085.0	578.4	65.2
Pensiones Especiales - INSS	127.3	85.5	41.8	67.2
IRTRAMMA - Subsidio de Transporte a Nivel Nacional	536.9	403.2	133.7	75.1
Resto	193.9	147.8	46.1	76.2
Total Gastos	60,843.4	44,267.9	16,575.5	72.8

ANEXO ESTADÍSTICO

Cuadro No. 1

Gobierno Central
Balance Presupuestario de Ingresos y Gastos
Ejecución Período Enero - Septiembre 2021
Córdoba

CONCEPTO	Presupuesto Actualizado 1	Ejecución Devengado 2	Saldo de Ejecución 1 - 2	Grado de Ejecución % 2 / 1
I. Ingresos Totales	81,567,119,349.39	76,767,648,534.14	4,799,470,815.25	94.12
A. Ingresos Corrientes	81,566,244,581.39	76,683,146,537.39	4,883,098,044.00	94.01
Impuestos	75,101,410,253.00	70,567,353,287.76	4,534,056,965.24	93.96
Rentas de la Propiedad	879,048,401.63	923,600,491.77	(44,552,090.14)	105.07
Ventas de Bienes y Servicios de Entidades del Gobierno General / Ingresos de Explotación de Entidades Empresariales	2,833,526,810.25	2,995,835,894.88	(162,309,084.63)	105.73
Transferencias y Donaciones Corrientes Recibidas	191,538,977.00	175,866,666.68	15,672,310.32	91.82
Multas y Sanciones	288,591,094.00	324,614,819.14	(36,023,725.14)	112.48
Otros Ingresos Corrientes	2,272,129,045.51	1,695,875,377.16	576,253,668.35	74.64
B. Ingresos de Capital	874,768.00	84,501,996.75	(83,627,228.75)	9,659.93
Recursos Procedentes de Activos no Financieros		4,501,946.62	(4,501,946.62)	
Disminución de Activos Financieros	874,768.00	80,000,050.13	(79,125,282.13)	9,145.29
II. Gastos Totales	94,965,952,719.64	69,234,372,813.32	25,731,579,906.32	72.90
A. Gastos Corrientes	70,080,189,255.87	50,753,172,287.81	19,327,016,968.06	72.42
Gastos de Consumo	43,371,224,974.48	32,038,079,213.86	11,333,145,760.62	73.87
Gastos de la Propiedad	4,878,570,129.73	4,286,693,006.12	591,877,123.61	87.87
Subsidios y Subvenciones a Empresas	355,206,000.00	240,837,333.32	114,368,666.68	67.80
Transferencias y Donaciones Corrientes otorgadas	21,475,188,151.66	14,187,562,734.51	7,287,625,417.15	66.06
B. Gastos de Capital	24,885,763,463.77	18,481,200,525.51	6,404,562,938.26	74.26
Construcciones	14,010,913,560.69	12,208,642,775.90	1,802,270,784.79	87.14
Activos Fijos y Otros Activos	1,463,260,586.75	623,270,805.90	839,989,780.85	42.59
Objetos de valor	495,536.60	423,308.60	72,228.00	85.42
Activos no Producidos	118,476,059.16	93,813,178.87	24,662,880.29	79.18
Transferencias y Donaciones de Capital otorgadas	9,076,900,573.41	5,429,400,208.08	3,647,500,365.33	59.82
Inversión Financiera con Fines de Política	215,717,147.16	125,650,248.16	90,066,899.00	58.25
III. Superávit o Déficit Presupuestario Global (I - II)	(13,398,833,370.25)	7,533,275,720.82	(20,932,109,091.07)	(56.22)
IV. Necesidad de Financiamiento Neto	13,398,833,370.25	(7,533,275,720.82)	20,932,109,091.07	(56.22)
A. Donaciones Externas	2,653,495,536.37	1,715,582,434.03	937,913,102.34	64.65
B. Financiamiento Externo Neto	14,986,945,911.88	10,769,369,962.14	4,217,575,949.74	71.86
Desembolsos	21,017,509,079.88	15,235,928,937.42	5,781,580,142.46	72.49
Amortización	(6,030,563,168.00)	(4,466,558,975.28)	(1,564,004,192.72)	74.07
C. Financiamiento Interno Neto	(4,241,608,078.00)	(20,018,228,116.99)	15,776,620,038.99	471.95
Bonos de la República	4,951,800,000.00	7,034,740,267.22	(2,082,940,267.22)	142.06
Amortización	(9,054,997,832.00)	(6,786,637,737.48)	(2,268,360,094.52)	74.95
Variación de Disponibilidades ^{1/}	(138,410,246.00)	(12,570,177,016.57)	12,431,766,770.57	9,081.83
Otros		(7,696,153,630.16)	7,696,153,630.16	

^{1/} : Lo positivo corresponde a uso de disponibilidades y lo negativo aumento.

Cuadro No. 2

Gobierno Central
Ingresos Percibidos Enero - Septiembre 2021
(Córdoba)

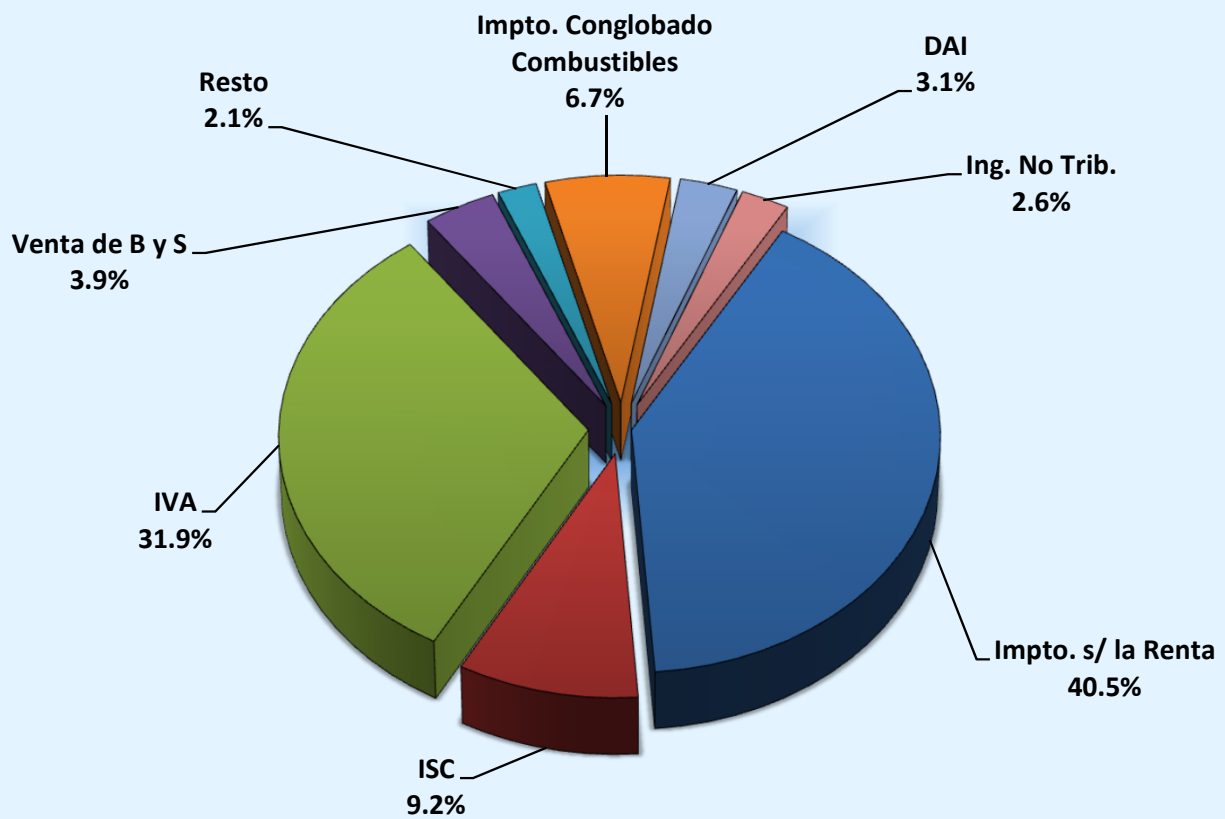
CONCEPTO	Presupuesto Actualizado	Ingresos Percibidos	Grado de Ejecución %
TOTAL INGRESO	81,567,119,349.39	76,767,648,534.14	94.1
INGRESOS TRIBUTARIOS	75,101,410,253.00	70,567,353,287.76	94.0
Impuestos sobre la Renta, las Utilidades y las Ganancias de Capital	34,170,453,877.00	31,071,120,803.14	90.9
Impuesto sobre la renta	34,170,453,877.00	31,071,120,803.14	90.9
Impuestos sobre los Bienes y Servicios	38,301,705,570.00	36,788,676,913.28	96.0
Impuesto al valor agregado (IVA)	24,389,993,284.00	24,520,102,679.29	100.5
Impuesto al valor agregado enajenación de bienes mercado interno	8,570,232,044.00	7,885,463,043.17	92.0
Impuesto al valor agregado importación e internación de bienes	15,819,761,240.00	16,634,639,636.12	105.2
Impuestos selectivo al consumo (ISC)	8,336,943,788.00	7,052,139,506.75	84.6
Impcto. selectivo al consumo de azúcar	24,896,939.00	11,304,441.91	45.4
Impcto. Selectivo al consumo de cigarrillos		31,100.78	
Impcto. selectivo al consumo de bebidas alcohólicas	617,726,813.00	501,616,828.78	81.2
Impcto. selectivo al consumo de cervezas	1,938,080,339.00	1,711,548,460.11	88.3
Impcto. selectivo al consumo de aguas gaseadas	480,904,373.00	442,027,955.39	91.9
Otros impuestos selectivos al consumo por enajenación de bienes	193,045,685.00	180,418,263.88	93.5
Otros impuestos selectivos al consumo por importación o internación de bienes	5,082,289,639.00	4,205,192,455.90	82.7
Impuesto específico conglobado a los combustibles	5,453,656,914.00	5,114,767,928.00	93.8
Impuesto especial a máquinas de juegos	121,111,584.00	101,666,799.24	83.9
Impuestos sobre el Comercio y las Transacciones Internacionales	2,264,676,341.00	2,365,853,178.95	104.5
Derechos arancelarios a la importación (DAI)	2,159,313,194.00	2,358,382,596.09	109.2
35% sobre bienes y servicios de procedencia Colombiana		35,110.10	
Otros impuestos sobre el comercio exterior y las transacciones internacionales	105,363,147.00	7,435,472.76	7.1
Otros impuestos	364,574,465.00	341,702,392.39	93.7
Impuesto de timbres fiscales (ITF)	62,549,223.00	53,728,909.89	85.9
Impuesto de cuota fija	302,025,242.00	262,523,214.96	86.9
Multas tributarias y recargos moratorios - impuestos tributarios		25,450,267.54	
INGRESOS NO TRIBUTARIOS	2,560,720,139.51	2,020,490,196.30	78.9
Multas y Sanciones Pecuniarias	288,591,094.00	324,614,819.14	112.5
Multas por incumplimientos de leyes	230,092,440.00	208,865,368.86	90.8
Multas por infracción de tránsito	217,478,281.00	194,835,794.00	89.6
Multas por defraudación y/o contrabando aduanero	7,138,144.00	10,319,591.54	144.6
Multas del sector forestal	2,296,343.00	1,949,242.75	84.9
Multas del sector pesca	2,195,672.00	1,642,991.87	74.8
Otras multas por incumplimiento de leyes	984,000.00	117,748.70	12.0
Multas por incumplimientos administrativos	31,216,132.00	3,581,650.67	11.5
Otras multas y sanciones pecuniarias	27,282,522.00	112,167,799.61	411.1
Otros Ingresos No Tributarios	2,272,129,045.51	1,695,875,377.16	74.6
Utilidad por diferencia de cambios y mantenimiento de valor	93,398,280.00	31,683,136.28	33.9
Venta de bienes muebles en desuso	15,734,824.00	10,466,429.13	66.5
Depósitos en caución transferidos	448,900,073.00		
Activos incautados, decomisados y abandonados	162,832,075.51		
Activos incautados, decomisados y abandonados Sector Forestal	8,693,724.00	7,657,134.46	88.1
Activos incautados, decomisados y abandonados Sector Pesca		130,558.78	
Indemnización por bienes asegurados	3,318,515.00	472,185.87	14.2
Impuesto especial para el financiamiento del Fondo de Mantenimiento Vial (IEFOMAV)	1,393,601,279.00	1,402,311,177.53	100.6
Impuesto selectivo municipal (ISC-IMI)	131,991,726.00	128,795,007.05	97.6
Impuesto selectivo municipal energía (ISC-IMI)	131,991,726.00	128,795,007.05	97.6
Otros Ingresos no Tributarios	13,658,549.00	114,359,748.06	837.3
RENTAS DE LA PROPIEDAD	879,048,401.63	923,600,491.77	105.1
Intereses por Préstamos	75,425,607.00	36,275,928.22	48.1
Intereses por préstamos a empresas públicas nacionales (Internos)	75,425,607.00	36,275,928.22	48.1
Intereses por Depósitos	49,067,628.00	2,922,394.90	6.0
Intereses por depósitos internos	49,067,628.00	2,922,394.90	6.0
Arrendamientos	750,468,047.63	731,924,456.13	97.5
Derechos por concesiones mineras	656,536,141.63	653,150,199.54	99.5
Derechos de vigencia o superficiales minería	149,854,988.00	157,279,073.81	105.0
Derechos de extracción o regalías minería	506,681,153.63	495,871,125.73	97.9
Derechos por concesiones forestales	27,116,406.00	22,679,663.82	83.6
Derechos de vigencia forestal	17,807.00	20,316.11	114.1
Derechos de aprovechamiento forestal	27,098,599.00	22,659,347.71	83.6
Derechos por concesiones de recursos geotérmicos	1,063,734.00	1,046,208.00	98.4

Cuadro No. 2

Gobierno Central
Ingresos Percibidos Enero - Septiembre 2021
(Córdoba)

CONCEPTO	Presupuesto Actualizado	Ingresos Percibidos	Grado de Ejecución %
Derecho de explotación de recursos geotérmicos	1,063,734.00	1,046,208.00	98.4
Derechos por concesiones pesqueras	65,751,766.00	55,048,384.77	83.7
Derechos de vigencia sector pesca y acuicultura	37,125,339.00	33,719,377.43	90.8
Derechos de aprovechamiento sector pesca	28,626,427.00	21,329,007.34	74.5
Otras Rentas de la Propiedad	4,087,119.00	152,477,712.52	3,730.7
Otras Rentas de la Propiedad	4,087,119.00	7,228,369.86	176.9
Primas por colocación de títulos y valores		906,826.00	
Cupón corrido por colocación de títulos y valores		144,342,516.66	
VENTA DE BIENES Y SERVICIOS	2,833,526,810.25	2,995,835,894.88	105.7
Venta de Bienes y Servicios de Instituciones Gubernamentales	2,833,526,810.25	2,995,835,894.88	105.7
Venta de bienes de instituciones gubernamentales	76,476,892.00	55,651,255.78	72.8
Árboles, plantas y plántulas	3,945,400.00	1,134,596.92	28.8
Venta de otros bienes	72,531,492.00	54,516,658.86	75.2
Venta de servicios de instituciones gubernamentales	1,029,279,700.10	1,256,979,540.05	122.1
Tasas por servicios aduaneros a la importación de mercancías	87,231,346.00	78,071,221.25	89.5
Arrendamiento de edificios y viviendas	1,519,597.00		
Entrada a parques naturales y centros recreativos	9,863,500.00	9,177,748.94	93.0
Servicios de capacitación	2,542,395.00	2,219,590.38	87.3
Servicios y permisos de salud	617,516,783.10	884,682,592.99	143.3
Venta de otros servicios de instituciones gubernamentales	310,606,079.00	282,828,386.49	91.1
Licencias y derechos administrativos	967,519,471.00	1,131,457,599.62	116.9
Registro de la propiedad vehicular	82,254,166.00	116,373,758.00	141.5
Licencias de conducir (servicios de tránsito)	54,979,115.00	31,967,025.00	58.1
Centro de educación vial	73,517,744.00	82,083,300.00	111.7
Escuelas de manejo	2,453,950.00	139,925.00	5.7
Registro de armas, municiones y otros relacionados	5,161,168.00	6,320,797.37	122.5
Certificado de antecedentes policiales y penales	17,736,197.00	6,201,510.00	35.0
Registro de servicios de seguridad privada	935,260.00	966,450.00	103.3
Fondo nacional de seguridad y educación vial	18,865,271.00	8,341,929.63	44.2
Multas para talleres de inspección y escuelas de manejo	600,000.00		
Tarjeta de turismo	17,024,669.00	1,048,530.89	6.2
Derecho de terminal aérea	9,458,149.00	5,736,791.17	60.7
Despacho migratorio	45,399,117.00	1,398,041.28	3.1
Prórroga de estancia	51,074,007.00	16,466,763.96	32.2
Trámite de cédula de residencia	17,024,669.00	16,466,763.96	96.7
Agilización de pasaportes	49,182,377.00	16,965,756.77	34.5
Otras tasas por servicios de migración y extranjería	87,464,305.00	340,334,355.45	389.1
Registro de la propiedad inmueble	264,819,375.00	271,391,525.72	102.5
Ingresos consulares	49,696,423.00	43,136,596.67	86.8
Registro de asociaciones y fundaciones	3,048,036.00	6,786,039.85	222.6
Fondo nacional para la prevención de incendios	13,992,000.00	14,891,497.78	106.4
Inspección de servicios eléctricos	3,963,972.00	5,264,386.26	132.8
Certificado de operaciones transporte terrestre y acuático	11,387,462.00	13,065,568.00	114.7
Concesión de transporte terrestre y acuático	4,387,000.00	15,573,819.17	355.0
Certificado de emisión de gases	18,414,000.00	14,352,000.00	77.9
Otras licencias y permisos institucionales	64,681,039.00	96,184,467.69	148.7
Otras ventas de bienes y servicios de instituciones gubernamentales	760,250,747.15	551,747,499.43	72.6
TRANSFERENCIAS, SUBSIDIOS Y DONACIONES CORRIENTES	191,538,977.00	175,866,666.68	91.8
Transferencias Corrientes del Sector Público	191,538,977.00	175,866,666.68	91.8
Transferencias corrientes de Empresas Públicas Nacionales no financieras	191,538,977.00	175,866,666.68	91.8
Transferencias corrientes de Empresas Públicas Nacionales	191,538,977.00	175,866,666.68	91.8
RECURSOS PROCEDENTES DE ACTIVOS NO FINANCIEROS		4,501,946.62	
Venta de activos fijos		2,598,796.00	
Venta de tierras y terrenos		2,598,796.00	
Venta de activos biológicos		1,903,150.62	
Venta de semovientes		1,903,150.62	
TRANSFERENCIAS Y DONACIONES DE CAPITAL	874,768.00		
Transferencias de Capital del Sector Público	874,768.00		
Otras transferencias de capital de la administración central	874,768.00		
DISMINUCION DE ACTIVOS FINANCIEROS		80,000,050.13	
Recuperación de Préstamos de Mediano y Largo Plazo		80,000,050.13	
Recuperación de préstamos de mediano y largo plazo otorgados a empresas públicas no financieras con fines de política		80,000,050.13	

**Ejecución de Ingresos
Enero - Septiembre 2021
Estructura Porcentual**



Total de Ingresos C\$ 76,767.6 millones

Cuadro No. 3

Gobierno Central
Ingresos Percibidos por Direcciones Recaudadoras
Enero - Septiembre 2021
(Córdoba)

CONCEPTO	DIRECCIONES GENERALES			
	INGRESOS	SERVICIOS ADUANEROS	TESORERIA	TOTAL
TOTAL INGRESO	50,453,217,603.14	23,411,173,706.53	2,903,257,224.47	76,767,648,534.14
INGRESOS TRIBUTARIOS	47,349,665,481.79	23,217,687,805.97		70,567,353,287.76
Impuestos sobre la Renta, las Utilidades y las Ganancias de Capital	31,059,118,268.14	12,002,535.00		31,071,120,803.14
Impuesto sobre la renta	31,059,118,268.14	12,002,535.00		31,071,120,803.14
Impuestos sobre los Bienes y Servicios	15,948,844,821.26	20,839,832,092.02		36,788,676,913.28
Impuesto al valor agregado (IVA)	7,885,463,043.17	16,634,639,636.12		24,520,102,679.29
Impuesto al valor agregado enajenación de bienes mercado interno	7,885,463,043.17			7,885,463,043.17
Impuesto al valor agregado importación e internación de bienes		16,634,639,636.12		16,634,639,636.12
Impuestos selectivo al consumo (ISC)	2,846,947,050.85	4,205,192,455.90		7,052,139,506.75
Impto. selectivo al consumo de azúcar	11,304,441.91			11,304,441.91
Impto. Selectivo al consumo de cigarrillos	31,100.78			31,100.78
Impto. selectivo al consumo de bebidas alcohólicas	501,616,828.78			501,616,828.78
Impto. selectivo al consumo de cervezas	1,711,548,460.11			1,711,548,460.11
Impto. selectivo al consumo de aguas gaseadas	442,027,955.39			442,027,955.39
Otros impuestos selectivos al consumo por enajenación de bienes	180,418,263.88			180,418,263.88
Otros impuestos selectivos al consumo por importación o internación de bienes		4,205,192,455.90		4,205,192,455.90
Impuesto específico conglobado a los combustibles	5,114,767,928.00			5,114,767,928.00
Impuesto especial a máquinas de juegos	101,666,799.24			101,666,799.24
Impuestos sobre el Comercio y las Transacciones Internacionales		2,365,853,178.95		2,365,853,178.95
Derechos arancelarios a la importación (DAI)		2,358,382,596.09		2,358,382,596.09
35% sobre bienes y servicios de procedencia Colombiana		35,110.10		35,110.10
Otros impuestos sobre el comercio exterior y las transacciones internacionales		7,435,472.76		7,435,472.76
Otros impuestos	341,702,392.39			341,702,392.39
Impuesto de timbres fiscales (ITF)	53,728,909.89			53,728,909.89
Impuesto de cuota fija	262,523,214.96			262,523,214.96
Multas tributarias y recargos moratorios - impuestos tributarios	25,450,267.54			25,450,267.54
INGRESOS NO TRIBUTARIOS	1,737,678,666.88	115,414,679.31	167,396,850.11	2,020,490,196.30
Multas y Sanciones Pecuniarias	198,737,233.06	115,396,569.30	10,481,016.78	324,614,819.14
Multas por incumplimientos de leyes	198,428,028.62	10,319,591.54	117,748.70	208,865,368.86
Multas por infracción de tránsito	194,835,794.00			194,835,794.00
Multas por defraudación y/o contrabando aduanero		10,319,591.54		10,319,591.54
Multas del sector forestal	1,949,242.75			1,949,242.75
Multas del sector pesca	1,642,991.87			1,642,991.87
Otras multas por incumplimiento de leyes			117,748.70	117,748.70
Multas por incumplimientos administrativos	99,744.54		3,481,906.13	3,581,650.67
Otras multas y sanciones pecuniarias	209,459.90	105,076,977.76	6,881,361.95	112,167,799.61
Otros Ingresos No Tributarios	1,538,941,433.82	18,110.01	156,915,833.33	1,695,875,377.16
Utilidad por diferencia de cambios y mantenimiento de valor		(0.44)	31,683,136.72	31,683,136.28
Venta de bienes muebles en desuso			10,466,429.13	10,466,429.13
Activos incautados, decomisados y abandonados Sector Forestal	7,657,134.46			7,657,134.46
Activos incautados, decomisados y abandonados Sector Pesca	130,558.78			130,558.78
Indemnización por bienes asegurados			472,185.87	472,185.87
Impuesto especial para el financiamiento del Fondo de Mantenimiento Vial (IEFOMAV)	1,402,311,177.53			1,402,311,177.53
Impuesto selectivo municipal (ISC-IMI)	128,795,007.05			128,795,007.05
Impuesto selectivo municipal energía (ISC-IMI)	128,795,007.05			128,795,007.05
Otros Ingresos no Tributarios	47,556.00	18,110.45	114,294,081.61	114,359,748.06
RENTAS DE LA PROPIEDAD	731,924,456.13		191,676,035.64	923,600,491.77
Intereses por Préstamos			36,275,928.22	36,275,928.22
Intereses por préstamos a empresas públicas nacionales (Internos)			36,275,928.22	36,275,928.22
Intereses por Depósitos			2,922,394.90	2,922,394.90
Intereses por depósitos internos			2,922,394.90	2,922,394.90
Arrendamientos	731,924,456.13			731,924,456.13
Derechos por concesiones mineras	653,150,199.54			653,150,199.54
Derechos de vigencia o superficiales minería	157,279,073.81			157,279,073.81
Derechos de extracción o regalías minería	495,871,125.73			495,871,125.73
Derechos por concesiones forestales	22,679,663.82			22,679,663.82
Derechos de vigencia forestal	20,316.11			20,316.11
Derechos de aprovechamiento forestal	22,659,347.71			22,659,347.71
Derechos por concesiones de recursos geotérmicos	1,046,208.00			1,046,208.00

Cuadro No. 3

Gobierno Central
Ingresos Percibidos por Direcciones Recaudadoras
Enero - Septiembre 2021
(Córdoba)

CONCEPTO	DIRECCIONES GENERALES			TOTAL
	INGRESOS	SERVICIOS ADUANEROS	TESORERIA	
Derecho de explotación de recursos geotérmicos	1,046,208.00			1,046,208.00
Derechos por concesiones pesqueras	55,048,384.77			55,048,384.77
Derechos de vigencia sector pesca y acuicultura	33,719,377.43			33,719,377.43
Derechos de aprovechamiento sector pesca	21,329,007.34			21,329,007.34
Otras Rentas de la Propiedad			152,477,712.52	152,477,712.52
Otras Rentas de la Propiedad			7,228,369.86	7,228,369.86
Primas por colocación de títulos y valores			906,826.00	906,826.00
Cupón corrido por colocación de títulos y valores			144,342,516.66	144,342,516.66
VENTA DE BIENES Y SERVICIOS	633,948,998.34	78,071,221.25	2,283,815,675.29	2,995,835,894.88
Venta de Bienes y Servicios de Instituciones Gubernamentales	633,948,998.34	78,071,221.25	2,283,815,675.29	2,995,835,894.88
Venta de bienes de instituciones gubernamentales	54,459,725.38		1,191,530.40	55,651,255.78
Árboles, plantas y plántulas			1,134,596.92	1,134,596.92
Venta de otros bienes	54,459,725.38		56,933.48	54,516,658.86
Venta de servicios de instituciones gubernamentales	8,344,973.37	78,071,221.25	1,170,563,345.43	1,256,979,540.05
Tasas por servicios aduaneros a la importación de mercancías		78,071,221.25		78,071,221.25
Entrada a parques naturales y centros recreativos			9,177,748.94	9,177,748.94
Servicios de capacitación			2,219,590.38	2,219,590.38
Servicios y permisos de salud	8,336,658.39		876,345,934.60	884,682,592.99
Venta de otros servicios de instituciones gubernamentales	8,314.98		282,820,071.51	282,828,386.49
Licencias y derechos administrativos	571,144,299.59		560,313,300.03	1,131,457,599.62
Registro de la propiedad vehicular	60,595,318.82		55,778,439.18	116,373,758.00
Licencias de conducir (servicios de tránsito)	31,967,025.00			31,967,025.00
Centro de educación vial	82,083,300.00			82,083,300.00
Escuelas de manejo	139,925.00			139,925.00
Registro de armas, municiones y otros relacionados	6,320,797.37			6,320,797.37
Certificado de antecedentes policiales y penales	6,201,510.00			6,201,510.00
Registro de servicios de seguridad privada	966,450.00			966,450.00
Fondo nacional de seguridad y educación vial	8,341,929.63			8,341,929.63
Tarjeta de turismo			1,048,530.89	1,048,530.89
Derecho de terminal aérea			5,736,791.17	5,736,791.17
Despacho migratorio			1,398,041.28	1,398,041.28
Prórroga de estancia			16,466,763.96	16,466,763.96
Trámite de cédula de residencia			16,466,763.96	16,466,763.96
Agilización de pasaportes			16,965,756.77	16,965,756.77
Otras tasas por servicios de migración y extranjería	58,955,626.84		281,378,728.61	340,334,355.45
Registro de la propiedad inmueble	268,879,348.16		2,512,177.56	271,391,525.72
Ingresos consulares			43,136,596.67	43,136,596.67
Registro de asociaciones y fundaciones	28,500.00		6,757,539.85	6,786,039.85
Fondo nacional para la prevención de incendios	14,891,497.78			14,891,497.78
Inspección de servicios eléctricos			5,264,386.26	5,264,386.26
Certificado de operaciones transporte terrestre y acuático			13,065,568.00	13,065,568.00
Concesión de transporte terrestre y acuático			15,573,819.17	15,573,819.17
Certificado de emisión de gases			14,352,000.00	14,352,000.00
Otras licencias y permisos institucionales	31,773,070.99		64,411,396.70	96,184,467.69
Otras ventas de bienes y servicios de instituciones gubernamentales			551,747,499.43	551,747,499.43
TRANSFERENCIAS, SUBSIDIOS Y DONACIONES CORRIENTES			175,866,666.68	175,866,666.68
Transferencias Corrientes del Sector Público			175,866,666.68	175,866,666.68
Transferencias corrientes de Empresas Públicas Nacionales no financieras			175,866,666.68	175,866,666.68
Transferencias corrientes de Empresas Públicas Nacionales			175,866,666.68	175,866,666.68
RECURSOS PROCEDENTES DE ACTIVOS NO FINANCIEROS			4,501,946.62	4,501,946.62
Venta de activos fijos			2,598,796.00	2,598,796.00
Venta de tierras y terrenos			2,598,796.00	2,598,796.00
Venta de activos biológicos			1,903,150.62	1,903,150.62
Venta de semovientes			1,903,150.62	1,903,150.62
DISMINUCION DE ACTIVOS FINANCIEROS			80,000,050.13	80,000,050.13
Recuperación de Préstamos de Mediano y Largo Plazo			80,000,050.13	80,000,050.13
Recuperación de préstamos de mediano y largo plazo otorgados a empresas públicas no financieras con fines de política			80,000,050.13	80,000,050.13



Cuadro No. 4
Gobierno de la República de Nicaragua
Ministerio de Hacienda y Crédito Público

Fecha : 1/10/202
 Hora : 08:49:34

CLASIFICACION ECONOMICA

Ejercicio Presupuestario : 2021

Mes Inicial : Enero

Mes final : Septiembre

Moneda : CÓRDOBA

Descripción	Presupuesto Actualizado	Devengado Acumulado	Saldo por Devengar
	A	B	(A - B)
Administración Central	110,051,513,719.64	80,487,569,526.08	29,563,944,193.56
Gasto Corriente	70,080,189,255.87	50,753,172,287.81	19,327,016,968.06
Gastos de Consumo	43,371,224,974.48	32,038,079,213.86	11,333,145,760.62
Remuneraciones	28,668,538,821.88	21,836,018,706.72	6,832,520,115.16
Bienes y servicios	14,701,170,894.26	10,200,767,322.76	4,500,403,571.50
Impuestos, derechos, tasas y multas	1,515,258.34	1,293,184.38	222,073.96
Gastos de la Propiedad	4,878,570,129.73	4,286,693,006.12	591,877,123.61
Intereses	4,869,922,990.00	4,286,265,988.66	583,657,001.34
Arrendamientos de tierras y terrenos	8,647,139.73	427,017.46	8,220,122.27
Subsidios y Subvenciones a Empresas	355,206,000.00	240,837,333.32	114,368,666.68
Subsidios y subvenciones a entidades empresariales del sector privado	355,206,000.00	240,837,333.32	114,368,666.68
Transferencias y Donaciones Corrientes Otorgadas	21,475,188,151.66	14,187,562,734.51	7,287,625,417.15
Transferencias corrientes al sector privado	2,241,776,686.33	1,588,340,803.24	653,435,883.09
Transferencias corrientes al sector público	19,071,362,476.08	12,463,385,357.67	6,607,977,118.41
Transferencias y donaciones corrientes al sector externo	162,048,989.25	135,836,573.60	26,212,415.65
Gasto de Capital	24,885,763,463.77	18,481,200,525.51	6,404,562,938.26
Construcciones	14,010,913,560.69	12,208,642,775.90	1,802,270,784.79
Construcciones por contrato	13,008,252,490.24	11,580,084,439.01	1,428,168,051.23
Construcciones por administración directa	1,002,661,070.45	628,558,336.89	374,102,733.56
Activos Fijos y otros Activos	1,463,260,586.75	623,270,805.90	839,989,780.85
Viviendas, edificios y estructuras	646,399.21	646,399.21	0.00
Maquinaria y equipo	1,337,519,411.35	525,092,437.93	812,426,973.42



Cuadro No. 4
Gobierno de la República de Nicaragua
Ministerio de Hacienda y Crédito Público

Fecha : 1/10/202
Hora : 08:49:34

CLASIFICACION ECONOMICA

Ejercicio Presupuestario : 2021

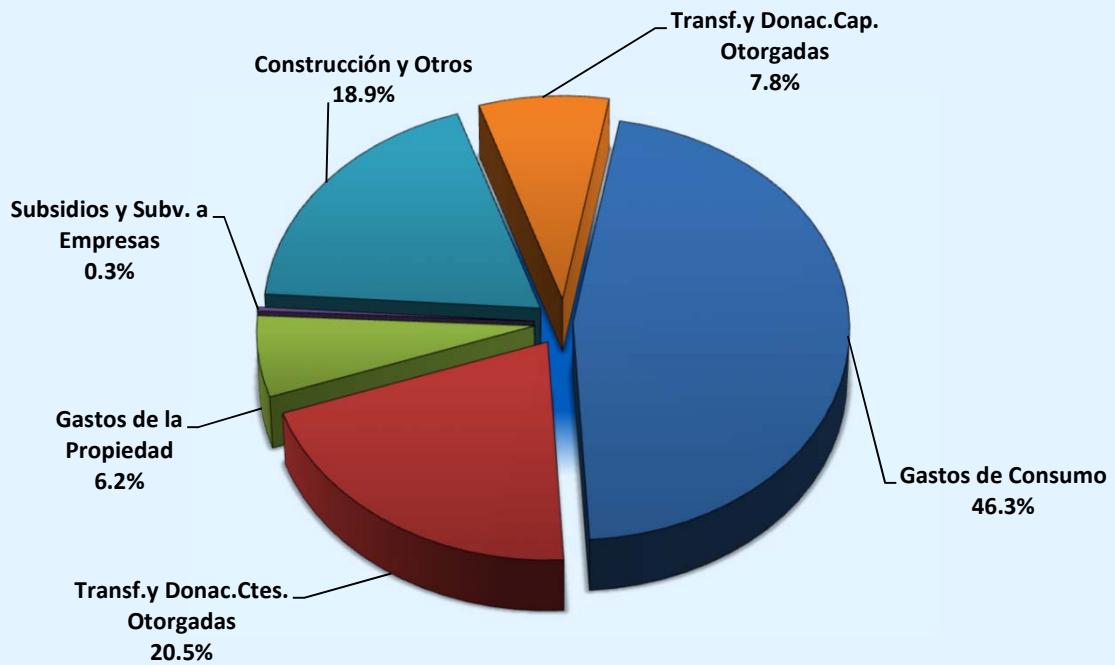
Mes Inicial : Enero

Mes final : Septiembre

Moneda : CÓRDOBA

Descripción	Presupuesto Actualizado	Devengado Acumulado	Saldo por Devengar
	A	B	(A - B)
Activos intangibles	125,094,776.19	97,531,968.76	27,562,807.43
Objetos de valor	495,536.60	423,308.60	72,228.00
Otros objetos de valor	495,536.60	423,308.60	72,228.00
Activos no Producidos	118,476,059.16	93,813,178.87	24,662,880.29
Activos tangibles no producidos de origen natural	118,476,059.16	93,813,178.87	24,662,880.29
Transferencias y Donaciones de Capital Otorgadas	9,076,900,573.41	5,429,400,208.08	3,647,500,365.33
Transferencias de capital al sector privado	314,115,432.20	194,711,981.81	119,403,450.39
Transferencias de capital al sector público	8,762,785,141.21	5,234,688,226.27	3,528,096,914.94
Inversión Financiera con Fines de Política	215,717,147.16	125,650,248.16	90,066,899.00
Acciones y participaciones de capital	7,560,253.00	0.00	7,560,253.00
Inversión financiera adquirida con fines de política	208,156,894.16	125,650,248.16	82,506,646.00
Total Gastos	94,965,952,719.64	69,234,372,813.32	25,731,579,906.32
Aplicaciones Financieras	15,085,561,000.00	11,253,196,712.76	3,832,364,287.24
Disminución de Pasivos	15,085,561,000.00	11,253,196,712.76	3,832,364,287.24
Recuperación de títulos y valores	9,054,997,832.00	6,786,637,737.48	2,268,360,094.52
Amortización de préstamos externos	6,030,563,168.00	4,466,558,975.28	1,564,004,192.72
Total + Aplicaciones Financiera	110,051,513,719.64	80,487,569,526.08	29,563,944,193.56

**Ejecución de Egresos
Enero - Septiembre 2021
Clasificación Económica**



Ejecución de Gastos C\$69,234.4 millones

Cuadro No. 5

Gobierno de la República de Nicaragua

Fecha : 1/10/2021

Ministerio de Hacienda y Crédito Público

Hora : 11:06:02

CLASIFICACION POR TIPO Y GRUPO DE GASTO

Ejercicio Presupuestario : 2021

Mes Inicial : Enero

: Septiembre

Moneda: : CÓRDOBA

Descripción	Presupuesto Actualizado	Devengado Acumulado	Saldo por Devengar
	A	C	(A - B)
Administración Central	110,051,513,719.64	80,487,569,526.08	29,563,944,193.56
Gasto Corriente	70,080,189,255.87	50,753,172,287.81	19,327,016,968.06
SERVICIOS PERSONALES	28,668,538,821.88	21,836,018,706.72	6,832,520,115.16
SERVICIOS NO PERSONALES	6,255,823,137.98	3,992,606,952.45	2,263,216,185.53
MATERIALES Y SUMINISTROS	7,836,424,144.35	5,807,846,368.05	2,028,577,776.30
TRANSFERENCIAS, SUBSIDIOS Y DONACIONES CORRIENTES	21,830,394,151.66	14,428,400,067.83	7,401,994,083.83
SERVICIO DE LA DEUDA PUBLICA	5,489,009,000.00	4,688,300,192.76	800,708,807.24
Gasto de Capital	24,885,763,463.77	18,481,200,525.51	6,404,562,938.26
SERVICIOS PERSONALES	29,711,874.00	17,559,735.51	12,152,138.49
SERVICIOS NO PERSONALES	877,679,941.07	584,412,499.71	293,267,441.36
MATERIALES Y SUMINISTROS	95,269,255.38	26,586,101.67	68,683,153.71
ACTIVOS NO FINANCIEROS	14,590,484,672.75	12,297,591,732.38	2,292,892,940.37
TRANSFERENCIAS Y DONACIONES DE CAPITAL	9,076,900,573.41	5,429,400,208.08	3,647,500,365.33
ACTIVOS FINANCIEROS	215,717,147.16	125,650,248.16	90,066,899.00
Aplicaciones Financieras	15,085,561,000.00	11,253,196,712.76	3,832,364,287.24
SERVICIO DE LA DEUDA PUBLICA	15,085,561,000.00	11,253,196,712.76	3,832,364,287.24
Total	110,051,513,719.64	80,487,569,526.08	29,563,944,193.56

Cuadro No. 6**Gobierno de la República de Nicaragua**

Fecha : 1/10/2021

Ministerio de Hacienda y Crédito Público

Hora : 08:30:11

ECONOMICA POR FUENTE DE FINANCIAMIENTO

Ejercicio Presupuestario : 2021

Mes Inicial : Enero

Mes final : Septiembre

Moneda : CÓRDOBA

Descripción	Presupuesto Actualizado	Devengado Acumulado	Saldo por Devengar
	A	C	(A - B)
Administración Central	110,051,513,719.64	80,487,569,526.08	29,563,944,193.56
Gasto Corriente	70,080,189,255.87	50,753,172,287.81	19,327,016,968.06
Rentas del Tesoro	57,587,710,002.86	43,341,975,023.51	14,245,734,979.35
Rentas del Tesoro Alivio	1,827,496,700.00	1,603,557,923.31	223,938,776.69
Rentas con Destino Específico	4,103,154,810.32	3,532,077,696.60	571,077,113.72
Donaciones Externas	1,386,330,761.73	850,510,885.68	535,819,876.05
Préstamos Externos	5,175,496,980.96	1,425,050,758.71	3,750,446,222.25
Gasto de Capital	24,885,763,463.77	18,481,200,525.51	6,404,562,938.26
Rentas del Tesoro	5,892,863,575.14	4,579,926,036.38	1,312,937,538.76
Rentas del Tesoro Alivio	1,777,666,862.00	1,294,481,664.65	483,185,197.35
Rentas con Destino Específico	106,056,153.07	94,575,946.26	11,480,206.81
Donaciones Externas	1,267,164,774.64	865,071,548.35	402,093,226.29
Préstamos Externos	15,842,012,098.92	11,647,145,329.87	4,194,866,769.05
Aplicaciones Financieras	15,085,561,000.00	11,253,196,712.76	3,832,364,287.24
Rentas del Tesoro	15,085,561,000.00	11,253,196,712.76	3,832,364,287.24
Total	110,051,513,719.64	80,487,569,526.08	29,563,944,193.56

Cuadro No. 7

Gobierno de la República de Nicaragua
Ministerio de Hacienda y Crédito Público

Hora : 1/10/2021

Fecha : 08:26:16



EJECUCION PRESUPUESTARIA DEL GASTO INSTITUCIONAL

Ejercicio Presupuestario : 2021

Mes Inicial : Enero

Mes Final : Septiembre

Moneda : CÓRDOBA

Descripción	Presupuesto Actualizado	Devengado Acumulado	Saldo por Devengar
	A	C	(A - B)
Administración Central	110,051,513,719.64	80,487,569,526.08	29,563,944,193.56
Asamblea Nacional	682,292,000.00	505,711,489.26	176,580,510.74
Corte Suprema de Justicia	3,261,152,369.00	2,227,254,803.92	1,033,897,565.08
Consejo Supremo Electoral	1,108,218,000.00	469,068,019.38	639,149,980.62
Contraloría General de la República	234,866,435.71	172,177,613.71	62,688,822.00
Presidencia de la República	344,573,165.00	246,505,979.14	98,067,185.86
Ministerio de Gobernación	1,324,529,000.00	1,060,375,537.30	264,153,462.70
Ministerio de Relaciones Exteriores	916,576,542.00	562,788,248.08	353,788,293.92
Ministerio de Defensa	2,709,517,000.00	1,991,050,220.15	718,466,779.85
Ministerio de Hacienda y Crédito Público	7,424,900,664.16	2,326,998,795.06	5,097,901,869.10
Ministerio de Fomento, Industria y Comercio	180,091,000.00	125,535,574.07	54,555,425.93
Ministerio de Educación	14,683,245,507.36	10,546,982,461.64	4,136,263,045.72
Ministerio Agropecuario	579,266,230.78	470,126,869.22	109,139,361.56
Ministerio de Transporte e Infraestructura	9,890,006,897.62	9,337,296,508.81	552,710,388.81
Ministerio de Salud	17,526,633,939.10	13,431,126,256.46	4,095,507,682.64
Ministerio del Trabajo	114,767,000.00	87,135,740.06	27,631,259.94
Ministerio del Ambiente y de los Recursos Naturales	224,254,806.00	147,348,502.16	76,906,303.84
Ministerio de la Familia, Adolescencia y Niñez	393,575,000.00	294,745,050.16	98,829,949.84
Ministerio de Energía y Minas	718,411,726.00	318,396,506.25	400,015,219.75
Ministerio de Economía Familiar, Comunitaria, Cooperativa y Asociativa	1,086,142,257.24	696,246,843.81	389,895,413.43
Ministerio de la Mujer	33,216,120.90	25,330,571.13	7,885,549.77
Ministerio de la Juventud	126,657,000.00	90,480,629.60	36,176,370.40
Procuraduría General de la República	153,123,835.00	95,399,976.30	57,723,858.70
Policía Nacional	3,923,391,075.51	3,166,250,431.23	757,140,644.28
Asignaciones y Subvenciones	21,837,536,148.26	16,151,739,993.66	5,685,796,154.60
Servicio de la Deuda Pública	20,574,570,000.00	15,941,496,905.52	4,633,073,094.48
Total	110,051,513,719.64	80,487,569,526.08	29,563,944,193.56

Cuadro No. 8

Gobierno de la República de Nicaragua

Hora : 1/10/2021

Fecha : 09:31:52

Ministerio de Hacienda y Crédito Público

GASTOS TOTALES ASIGNACIONES Y SUBVENCIONES POR PROGRAMA

Ejercicio Presupuestario : 2021

Mes Inicial : Enero

Mes Final : Septiembre

Moneda : CÓRDOBA

Descripción	Presupuesto Actualizado	Devengado Acumulado	Saldo por Devengar
	A	C	(A - B)
Asignaciones y Subvenciones	21,837,536,148.26	16,151,739,993.66	5,685,796,154.60
AUTORIDAD NACIONAL DEL AGUA	48,004,417.00	33,138,810.00	14,865,607.00
AUTORIDAD DE EL GRAN CANAL INTEROCEÁNICO DE NICARAGUA	7,603,000.00	5,427,213.00	2,175,787.00
COMISIÓN DE APELACIÓN DEL SERVICIO CIVIL	8,848,000.00	6,326,089.93	2,521,910.07
COMISION NACIONAL DE DEMARCACIÓN Y TITULACIÓN	13,340,000.00	9,556,493.00	3,783,507.00
COMISIÓN NACIONAL DE MICROFINANZAS	6,020,000.00	4,294,288.00	1,725,712.00
CONSEJO NACIONAL CONTRA EL CRIMEN ORGANIZADO	5,119,000.00	3,493,706.19	1,625,293.81
CONSEJO NACIONAL DE EVALUACIÓN Y ACREDITACIÓN DEL SISTEMA EDUCATIVO NACIONAL	11,515,000.00	8,072,083.80	3,442,916.20
CONSEJO NACIONAL DE PLANIFICACIÓN ECONÓMICA SOCIAL	847,000.00	583,307.00	263,693.00
CONSEJO NACIONAL DEL DEPORTE, LA EDUCACIÓN FÍSICA Y LA RECREACIÓN FÍSICA	472,366,000.00	357,162,793.09	115,203,206.91
DIRECCION GENERAL DE INGRESOS	528,203,000.00	392,154,993.00	136,048,007.00
DIRECCION GENERAL DE SERVICIOS ADUANEROS	557,125,000.00	389,824,430.00	167,300,570.00
FONDO DE DESARROLLO PESQUERO	28,638,000.00	19,037,785.94	9,600,214.06
FONDO DE INVERSION SOCIAL DE EMERGENCIA	391,534,437.77	208,744,111.11	182,790,326.66
FONDO DE MANTENIMIENTO VIAL	1,393,601,279.00	1,354,690,649.37	38,910,629.63
CINEMATECA NACIONAL	13,052,000.00	10,155,896.00	2,896,104.00

Cuadro No. 8

Gobierno de la República de Nicaragua

Hora : 1/10/2021

Fecha : 09:31:52

Ministerio de Hacienda y Crédito Público

GASTOS TOTALES ASIGNACIONES Y SUBVENCIONES POR PROGRAMA

Ejercicio Presupuestario : 2021

Mes Inicial : Enero

Mes Final : Septiembre

Moneda : CÓRDOBA

Descripción	Presupuesto Actualizado	Devengado Acumulado	Saldo por Devengar
	A	C	(A - B)
INSTITUTO CONTRA EL ALCOHOLISMO Y LA DROGADICCION	3,710,000.00	2,640,819.00	1,069,181.00
INSTITUTO DE LA VIVIENDA URBANA Y RURAL	385,490,000.00	201,096,483.17	184,393,516.83
INSTITUTO NACIONAL DE INFORMACION DE DESARROLLO	112,409,214.94	67,316,967.33	45,092,247.61
INSTITUTO NACIONAL DE PROMOCIÓN DE LA COMPETENCIA	16,578,000.00	12,014,259.54	4,563,740.46
INSTITUTO NACIONAL FORESTAL	156,204,000.00	111,868,284.46	44,335,715.54
INSTITUTO NACIONAL TECNOLÓGICO	67,732,000.00	60,707,406.83	7,024,593.17
INSTITUTO NICARAGUENSE DE CULTURA	90,656,000.00	69,447,199.79	21,208,800.21
INSTITUTO NICARAGÜENSE DE DEPORTES	71,849,000.00	60,685,896.51	11,163,103.49
INSTITUTO NICARAGUENSE DE ESTUDIOS TERRITORIALES	225,423,781.00	153,523,141.19	71,900,639.81
INSTITUTO NICARAGUENSE DE FOMENTO MUNICIPAL	83,902,000.00	63,960,269.16	19,941,730.84
INSTITUTO NICARAGUENSE DE LA PESCA Y ACUICULTURA	55,595,000.00	44,170,467.40	11,424,532.60
INSTITUTO DE PROTECCIÓN Y SANIDAD AGROPECUARIA	337,398,533.77	319,333,684.75	18,064,849.02
INSTITUTO NICARAGUENSE DE TURISMO	95,167,000.00	66,653,335.00	28,513,665.00
INSTITUTO TECNOLÓGICO NACIONAL	55,180,000.00	25,982,093.32	29,197,906.68
LA GACETA	10,040,000.00	7,294,557.00	2,745,443.00
AGENCIA DE PROMOCION DE INVERSIONES Y EXPORTACIONES (PRONICARAGUA)	51,051,000.00	33,158,122.00	17,892,878.00

Cuadro No. 8

Gobierno de la República de Nicaragua

Hora : 1/10/2021

Fecha : 09:31:52

Ministerio de Hacienda y Crédito Público

GASTOS TOTALES ASIGNACIONES Y SUBVENCIONES POR PROGRAMA

Ejercicio Presupuestario : 2021

Mes Inicial : Enero

Mes Final : Septiembre

Moneda : CÓRDOBA

Descripción	Presupuesto Actualizado	Devengado Acumulado	Saldo por Devengar
	A	C	(A - B)
RADIO NICARAGUA	16,456,583.00	11,678,323.42	4,778,259.58
SISTEMA NACIONAL PARA LA PREVENCIÓN, MITIGACIÓN Y ATENCIÓN DE DESASTRES	653,630,956.64	491,133,994.76	162,496,961.88
TEATRO NACIONAL RUBÉN DARÍO	38,753,000.00	26,713,255.17	12,039,744.83
TRIBUNAL ADUANERO Y TRIBUTARIO ADMINISTRATIVO	24,502,000.00	19,094,986.74	5,407,013.26
UNIDAD DE ANÁLISIS FINANCIERO	46,514,000.00	31,385,518.30	15,128,481.70
UNIDAD ADMINISTRADORA DE BIENES INCAUTADOS, DECOMISADOS O ABANDONADOS	11,107,000.00	7,873,799.99	3,233,200.01
COMISIÓN NACIONAL DE REGISTRO Y CONTROL DE SUSTANCIAS TÓXICAS	30,043,560.00	18,303,449.58	11,740,110.42
MINISTERIO PÚBLICO	303,814,000.00	220,800,829.00	83,013,171.00
PROCURADURÍA PARA LA DEFENSA DE LOS DERECHOS HUMANOS	58,539,000.00	41,308,763.58	17,230,236.42
GOBIERNO REGIONAL AUTÓNOMO COSTA CARIBE NORTE	212,301,853.91	173,242,294.18	39,059,559.73
GOBIERNO REGIONAL AUTÓNOMO COSTA CARIBE SUR	170,455,000.00	113,772,546.55	56,682,453.45
CORREOS DE NICARAGUA	22,265,000.00	16,698,750.00	5,566,250.00
EMPRESA NACIONAL DE TRANSMISIÓN ELÉCTRICA	670,685,240.00	361,880,031.31	308,805,208.69
EMPRESA NICARAGUENSE DE ACUEDUCTOS Y ALCANTARILLADOS SANITARIOS	907,192,000.00	790,927,463.07	116,264,536.93
EMPRESA PORTUARIA NACIONAL	56,779,000.00	44,596,577.00	12,182,423.00
PROGRAMA USURA CERO	102,258,000.00	78,019,097.55	24,238,902.45

Cuadro No. 8

Gobierno de la República de Nicaragua

Hora : 1/10/2021

Fecha : 09:31:52

Ministerio de Hacienda y Crédito Público

GASTOS TOTALES ASIGNACIONES Y SUBVENCIONES POR PROGRAMA

Ejercicio Presupuestario : 2021

Mes Inicial : Enero

Mes Final : Septiembre

Moneda : CÓRDOBA

Descripción	Presupuesto Actualizado	Devengado Acumulado	Saldo por Devengar
	A	C	(A - B)
ORDENAMIENTO DE LA PROPIEDAD	568,888,295.00	355,224,008.07	213,664,286.93
FONDO DE PREINVERSION	80,000,000.00	2,911,316.60	77,088,683.40
TRANSF. A LAS ALCALDÍAS Y COMUNID. INDÍGENAS POR RECAUD. DE APROVECHAM. Y SERVICIO FORESTAL	11,550,000.00	10,224,915.65	1,325,084.35
TRANSF. A LAS ALCALDÍAS POR RECAUDACIONES DE EXPLORACIÓN Y EXPLOTACIÓN MINERA	187,416,162.72	187,416,162.72	0.00
TRANSF. A LAS ALCALDIAS Y COMUNIDADES INDIGENAS POR RECAUDACION DE PESCA Y ACUICULTURA	29,202,000.00	16,712,466.92	12,489,533.08
TRANSF. A LAS ALCALDÍAS POR RECAUDACIÓN DEL IMPUESTO SELECTIVO DE CONSUMO (ISC-IMI)	131,991,726.00	108,385,932.48	23,605,793.52
TRANSFERENCIA MUNICIPAL	3,004,056,410.00	2,501,222,469.00	502,833,941.00
ALCALDIA DE MANAGUA	220,000,000.00	200,000,000.00	20,000,000.00
ALCALDIA MUNICIPAL DE MATAGALPA	300,000.00	300,000.00	0.00
GOBIERNO TERRITORIAL INDIGENA DEL ALTO WANGKI Y BOCA Y	9,702,000.00	8,255,200.00	1,446,800.00
GOBIERNO TERRITORIAL AWALTARA LUHPIA NANI TASBAYA	2,867,000.00	2,437,000.00	430,000.00
GOBIERNO TERRITORIAL RAMA - KRIOL	2,867,000.00	2,437,000.00	430,000.00
GOBIERNO TERRITORIAL WANKI MAYA RIO COCO ABAJO	1,985,000.00	1,687,250.00	297,750.00
GOBIERNO TERRITORIAL TWAHKA	2,095,000.00	1,780,750.00	314,250.00
GOBIERNO TERRITORIAL WANGKI LI AUBRA	2,095,000.00	1,780,750.00	314,250.00
GOBIERNO TERRITORIAL PRINZU AUHYA UN	2,095,000.00	1,780,750.00	314,250.00

Cuadro No. 8

Gobierno de la República de Nicaragua

Hora : 1/10/2021

Fecha : 09:31:52

Ministerio de Hacienda y Crédito Público

GASTOS TOTALES ASIGNACIONES Y SUBVENCIONES POR PROGRAMA

Ejercicio Presupuestario : 2021

Mes Inicial : Enero

Mes Final : Septiembre

Moneda : CÓRDOBA

Descripción	Presupuesto Actualizado	Devengado Acumulado	Saldo por Devengar
	A	C	(A - B)
GOBIERNO TERRITORIAL MAYANGNA SAUNI AS	2,646,000.00	1,720,000.00	926,000.00
GOBIERNO TERRITORIAL INDIGENA SAUNIBAS (SIKILTA)	1,654,000.00	1,406,000.00	248,000.00
GOBIERNO TERRITORIAL INDIGENA AMASAU (AWASTIGNI)	1,543,000.00	1,311,500.00	231,500.00
GOBIERNO TERRITORIAL INDIGENA TWITASBA RAYA	2,095,000.00	1,047,500.00	1,047,500.00
GOBIERNO TERRITORIAL INDIGENA LILAMNI	2,315,000.00	1,967,750.00	347,250.00
GOBIERNO TERRITORIAL INDIGENA PRINZU AWALA	2,095,000.00	1,780,750.00	314,250.00
GOBIERNO TERRITORIAL INDIGENA CUENCA DE LAGUNA DE PERLAS	2,646,000.00	2,646,000.00	0.00
GOBIERNO TERRITORIAL INDIGENA TAWIRA	1,764,000.00	1,499,500.00	264,500.00
GOBIERNO DE LA NACION SUMU MAYANGNA	3,308,000.00	2,783,500.00	524,500.00
GOBIERNO TERRITORIAL INDIGENA Y AFRODESCENDIENTE KARATA	2,315,000.00	1,967,750.00	347,250.00
GOBIERNO TERRITORIAL INDIGENA TWIWAUPASA	1,875,000.00	1,593,750.00	281,250.00
GOBIERNO TERRITORIAL INDIGENA TASBA PRI MATRIZ INDIGENA	2,315,000.00	1,157,500.00	1,157,500.00
GOBIERNO TERRITORIAL INDIGENA YAHBRA TWI	1,654,000.00	1,406,000.00	248,000.00
GOBIERNO TERRITORIAL TASBA PAUNI	1,323,000.00	661,500.00	661,500.00
GOBIERNO COMUNAL CREOL-BLUEFIELDS	1,323,000.00	1,323,000.00	0.00
GOBIERNO TERRITORIAL SAUNI ARUNGKA (MATUMBAK)	2,205,000.00	1,874,250.00	330,750.00

Cuadro No. 8

Gobierno de la República de Nicaragua

Hora : 1/10/2021

Fecha : 09:31:52

Ministerio de Hacienda y Crédito Público

GASTOS TOTALES ASIGNACIONES Y SUBVENCIONES POR PROGRAMA

Ejercicio Presupuestario : 2021

Mes Inicial : Enero

Mes Final : Septiembre

Moneda : CÓRDOBA

Descripción	Presupuesto Actualizado	Devengado Acumulado	Saldo por Devengar
	A	C	(A - B)
GOBIERNO COMUNAL WANGKI AWALA KUPIA	1,103,000.00	0.00	1,103,000.00
UNIVERSIDADES Y CENTROS DE EDUCACION TECNICA SUPERIOR	4,891,728,553.00	3,668,796,411.00	1,222,932,142.00
UNIVERSIDADES (ENERGIA ELÉCTRICA, AGUA Y TELEFONIA NACIONAL	409,159,000.00	235,363,134.59	173,795,865.41
COMISIONES BANCARIAS	23,296,000.00	11,588,058.76	11,707,941.24
FONDO DE VIGILANCIA Y SUPERVISIÓN MINERA	48,100,000.00	39,899,907.14	8,200,092.86
FONDO DE DESARROLLO Y PROMOCIÓN MINERA	71,150,000.00	59,849,860.70	11,300,139.30
APORTES Y CONTRIBUCIONES A ORGANISMOS INTERNACIONALES	11,529,214.00	1,760,010.57	9,769,203.43
PENSIONES VITALICIAS A EXPRESIDENTES Y EXVICEPRESIDENTES	17,470,000.00	10,712,381.28	6,757,618.72
COOPERATIVAS DE TRANSPORTE URBANO COLECTIVO DEL MUNICIPIO DE MANAGUA Y MUNICIPIO DE CIUDAD	355,206,000.00	240,837,333.32	114,368,666.68
SUBSIDIO AL CONSUMO DE ENERGÍA, AGUA Y TELEFONÍA PARA JUBILADOS	360,099,010.00	189,004,128.42	171,094,881.58
MUSEO ARCHIVO RUBÉN DARÍO	1,280,000.00	960,000.00	320,000.00
TEATRO MUNICIPAL JOSÉ DE LA CRUZ MENA	2,455,000.00	1,841,250.00	613,750.00
ACADEMIA NICARAGUENSE DE LA LENGUA	2,150,000.00	1,433,280.00	716,720.00
ACADEMIA DE GEOGRAFÍA E HISTORIA DE NICARAGUA	2,100,000.00	1,575,000.00	525,000.00
FORO NICARAGUENSE DE CULTURA	940,000.00	470,000.00	470,000.00
ASOCIACIÓN INSTITUTO CULTURAL RUBÉN DARÍO DE NICARAGUA	813,000.00	813,000.00	0.00

Cuadro No. 8

Gobierno de la República de Nicaragua

Hora : 1/10/2021

Fecha : 09:31:52

Ministerio de Hacienda y Crédito Público

GASTOS TOTALES ASIGNACIONES Y SUBVENCIONES POR PROGRAMA

Ejercicio Presupuestario : 2021

Mes Inicial : Enero

Mes Final : Septiembre

Moneda : CÓRDOBA

Descripción	Presupuesto Actualizado	Devengado Acumulado	Saldo por Devengar
	A	C	(A - B)
ASOCIACIÓN CIENTÍFICA CULTURAL ZOOLOGICO THOMAS BELT	2,900,000.00	1,800,000.00	1,100,000.00
FUNDACIÓN AMIGOS DEL ZOOLOGICO NICARAGUENSE	5,850,000.00	3,796,000.00	2,054,000.00
BENEMERITO CUERPO DE BOMBEROS DE MANAGUA	5,000,000.00	3,667,290.00	1,332,710.00
ASOCIACION CIVIL DE CUERPO DE BOMBEROS VOLUNTARIOS DE NICARAGUA	2,247,000.00	1,897,000.00	350,000.00
TRANSFERENCIAS A LAS ASOCIACIONES DE BOMBERO VOLUNTARIOS POR LEY No. 837	7,992,000.00	6,673,703.40	1,318,296.60
CRUZ ROJA NICARAGUENSE	2,000,000.00	800,000.00	1,200,000.00
ASOCIACIÓN NICARAGUA JOVEN	2,501,000.00	2,501,000.00	0.00
FUNDACIÓN LA VERDE SONRISA	3,339,000.00	2,504,250.00	834,750.00
ASOCIACIÓN DE SCOUTS DE NICARAGUA	2,400,000.00	0.00	2,400,000.00
MOVIMIENTO INFANTIL LUIS ALFONSO VELASQUEZ FLORES	496,000.00	372,000.00	124,000.00
CONSEJO NACIONAL DEL CAFÉ	6,825,000.00	4,863,780.00	1,961,220.00
INSTITUTO NACIONAL DE DEFENSA DEL CONSUMIDOR	1,575,000.00	1,181,250.00	393,750.00
SUBVENCIONES A CENTROS RELIGIOSOS, CULTURALES, DEPORTIVOS Y ORGANIZACIONES SIN FINES DE LUCRO	23,090,000.00	16,305,642.84	6,784,357.16
PARLAMENTO CENTROAMERICANO	75,495,993.00	57,407,250.00	18,088,743.00
CORTE CENTROAMERICANA DE JUSTICIA	25,499,882.00	25,243,981.60	255,900.40
UNICA (PROGRAMA PARA FORMACION MAESTROS EMPIRICOS)	6,000,000.00	4,200,000.00	1,800,000.00

Cuadro No. 8**Gobierno de la República de Nicaragua**

Hora : 1/10/2021

Fecha : 09:31:52

Ministerio de Hacienda y Crédito Público**GASTOS TOTALES ASIGNACIONES Y SUBVENCIONES POR PROGRAMA**

Ejercicio Presupuestario : 2021

Mes Inicial : Enero

Mes Final : Septiembre

Moneda : CÓRDOBA

Descripción	Presupuesto Actualizado	Devengado Acumulado	Saldo por Devengar
	A	C	(A - B)
APORTE ESTATAL - INSS	1,663,400,000.00	1,084,991,477.54	578,408,522.46
PENSIONES ESPECIALES - INSS	127,300,000.00	85,460,411.65	41,839,588.35
IRTRAMMA – SUBSIDIO DE TRANSPORTE A NIVEL NACIONAL	536,867,075.00	403,217,281.22	133,649,793.78
Empresa Administradora de Aeropuertos Internacionales	218,494,970.51	1,306,382.11	217,188,588.40
Total	21,837,536,148.26	16,151,739,993.66	5,685,796,154.60

Cuadro No. 8 - A

Gobierno de la República de Nicaragua

Hora : 1/10/2021

Fecha : 09:38:26

Ministerio de Hacienda y Crédito Público

SUBVENCIONES A ORGANIZACIONES SIN FINES DE LUCRO, CENTROS CULTURALES Y DEPORTIVOS

Ejercicio Presupuestario : 2021

Mes Inicial : Enero

Mes Final : Septiembre

Moneda : CÓRDOBA

Descripción	Presupuesto Actualizado	Devengado Acumulado	Saldo por Devengar
	A	C	(A - B)
Asignaciones y Subvenciones	23,090,000.00	16,305,642.84	6,784,357.16
SUBVENCIONES A ORGANIZACIONES SIN FINES DE LUCRO, CENTROS CULTURALES Y DEPORTIVOS	23,090,000.00	16,305,642.84	6,784,357.16
Asignación especial para la promoción del arte y la cultura	2,690,000.00	2,690,000.00	0.00
Asociación Amigos del Museo Gregorio Aguilar Barea (Amigos del Museo AMUGAB)	400,000.00	325,000.00	75,000.00
Asociación Comisión Nicaragüense de Ayuda al Niño con Cáncer y Leucemia (CONANCA)	600,000.00	600,000.00	0.00
Asociación de Ancianos Desprotegidos Divino Niño de Jesús	200,000.00	150,000.00	50,000.00
Asociación de Comunicación y Movilización Social Los Cumiches (Asociación Los Cumiches)	150,000.00	150,000.00	0.00
Asociación de Educación Popular Carlos Fonseca Amador (AEPFCFA)	500,000.00	375,000.00	125,000.00
Asociación de Iglesias Estableciendo el Reino de Jesucristo (ETRJ)	200,000.00	150,000.00	50,000.00
Asociación de Municipios de la Regiones Autónomas de la Costa Atlántica de Nicaragua (AMURACAN)	1,300,000.00	1,225,000.00	75,000.00
Asociación de Municipios de Nicaragua (AMUNIC)	600,000.00	300,000.00	300,000.00
Asociación de Padres de Niños y Jóvenes Diabéticos de Nicaragua	350,000.00	300,000.00	50,000.00
Asociación de Sordociegos de Nicaragua (ASCN)	200,000.00	150,000.00	50,000.00
Asociación Instituto Nicaragüense de Mujeres No Videntes (INMUN)	200,000.00	200,000.00	0.00
Asociación Ministerio Enciende una Luz (MEUL)	100,000.00	75,000.00	25,000.00
Asociación Nacional de Sordos de Nicaragua (ANSNIC)	300,000.00	225,000.00	75,000.00

Cuadro No. 8 - A

Gobierno de la República de Nicaragua

Hora : 1/10/2021

Fecha : 09:38:26

Ministerio de Hacienda y Crédito Público

SUBVENCIONES A ORGANIZACIONES SIN FINES DE LUCRO, CENTROS CULTURALES Y DEPORTIVOS

Ejercicio Presupuestario : 2021

Mes Inicial : Enero

Mes Final : Septiembre

Moneda : CÓRDOBA

Descripción	Presupuesto Actualizado	Devengado Acumulado	Saldo por Devengar
	A	C	(A - B)
Asociación Nicaragüense de Enfermos de Parkinson (ANEP)	200,000.00	0.00	200,000.00
Asociación Nicaragüense de Alcaldes Democráticos (ANAD)	500,000.00	0.00	500,000.00
Asociación Nicaragüense Pro Lupus Eritematoso (ASONILE)	300,000.00	150,000.00	150,000.00
Asociación Organización de Ciegos de Matagalpa Luis Brayle (OCM)	150,000.00	100,000.00	50,000.00
Asociación para el Desarrollo Humanístico y Social Casa Abierta (CASAABIERTA)	150,000.00	100,000.00	50,000.00
Asociación Pro Arte Musical María Caridad Rosado (PRO ARTE)	300,000.00	0.00	300,000.00
Asociación Psicoballet Nicaragua (Psicoballet Nicaragua)	150,000.00	100,000.00	50,000.00
Asociación Quincho Barrilete	700,000.00	233,500.00	466,500.00
Asociación Taurina de Chontales (Toros de Chontales)	300,000.00	0.00	300,000.00
Asociación Vínculos Solidarios (Vínculos Solidarios)	300,000.00	0.00	300,000.00
Casa de Cultura Antenor Sandino Hernández. León, León.	800,000.00	800,000.00	0.00
Centro de Formación Educativo Cultural para Personas Ciegas (C.F.E.C.)	150,000.00	150,000.00	0.00
Comunidad de Hermanas Josefinas	400,000.00	200,000.00	200,000.00
Coordinadora Evangélica Iglesia y Sociedad (CEPRES)	100,000.00	75,000.00	25,000.00
Federación de Cuerpo de Bomberos de Nicaragua	1,157,143.00	1,157,142.84	0.16
Federación de Mujeres con Capacidades Diferentes (FEMUCADI)	200,000.00	150,000.00	50,000.00

Cuadro No. 8 - A

Gobierno de la República de Nicaragua

Hora : 1/10/2021

Fecha : 09:38:26

Ministerio de Hacienda y Crédito Público

SUBVENCIONES A ORGANIZACIONES SIN FINES DE LUCRO, CENTROS CULTURALES Y DEPORTIVOS

Ejercicio Presupuestario : 2021

Mes Inicial : Enero

Mes Final : Septiembre

Moneda : CÓRDOBA

Descripción	Presupuesto Actualizado	Devengado Acumulado	Saldo por Devengar
	A	C	(A - B)
Federación Nicaragüense de Asociaciones de Personas con Discapacidad (FECONORI)	500,000.00	250,000.00	250,000.00
Federación Nicaragüense de Karate - Do (FENIKA-DO)	700,000.00	700,000.00	0.00
Fundación Centro de Atención Integral a Niños y Niñas con Autismo (CAINNA)	200,000.00	0.00	200,000.00
Fundación Cristiana más que vencedores	50,000.00	0.00	50,000.00
Fundación de Lupus Eritematoso Sistémico de Nicaragua (FLESNIC)	200,000.00	150,000.00	50,000.00
Fundación de Padres con Hijos de Espina Bífida (FUNDAPHEB)	200,000.00	100,000.00	100,000.00
Fundación El Camino (FUCAM)	100,000.00	0.00	100,000.00
Fundación Mujer Rural (MUJER RURAL)	200,000.00	150,000.00	50,000.00
Fundación Oftalmológica Nicaragüense para la Prevención de la Ceguera (FONIPRECE)	150,000.00	100,000.00	50,000.00
Fundación para el Salón de la Fama del Deporte Nicaragüense (Salón de la Fama)	300,000.00	300,000.00	0.00
Fundación pro ayuda a niños y niñas con capacidades diferentes (SIELO)	200,000.00	150,000.00	50,000.00
Fundación Provincia Eudista Minuto de Dios (PEMD)	850,000.00	850,000.00	0.00
Fundación Rodrigo Enrique José Campbell Álvarez (Fundación Rodrigo Campbell Álvarez)	500,000.00	250,000.00	250,000.00
Instituto de las Hijas de María Auxiliadora en Nicaragua	150,000.00	0.00	150,000.00
Organización de Revolucionarios Deshabilitados Revolucionario "Ernesto Che Guevara" (ORD)	400,000.00	200,000.00	200,000.00
Organización de Ciegos de Nicaragua Maricela Toledo Ascencio (OCN-MTA)	150,000.00	100,000.00	50,000.00

Cuadro No. 8 - A

Gobierno de la República de Nicaragua

Hora : 1/10/2021

Fecha : 09:38:26

Ministerio de Hacienda y Crédito Público

SUBVENCIONES A ORGANIZACIONES SIN FINES DE LUCRO, CENTROS CULTURALES Y DEPORTIVOS

Ejercicio Presupuestario : 2021

Mes Inicial : Enero

Mes Final : Septiembre

Moneda : CÓRDOBA

Descripción	Presupuesto Actualizado	Devengado Acumulado	Saldo por Devengar
	A	C	(A - B)
Asociación Feria de la Tierra	900,000.00	600,000.00	300,000.00
Asociación Liga del Saber	900,000.00	900,000.00	0.00
Asociación Vida Futura Región Autónoma de la Costa Caribe Norte (Asociación AVFRACCN)	200,000.00	100,000.00	100,000.00
Bluefields Indian & Caribbean University (BICU).	300,000.00	150,000.00	150,000.00
Asociación Instituto de Estudios Superiores del Sindicalismo de Centro América y el Caribe (IESSCA)	650,000.00	650,000.00	0.00
Fundación Salvador Pérez Gutiérrez (FUSAPEGU)	200,000.00	0.00	200,000.00
Asociación Centro de Adoración Cristiano Getsemaní	100,000.00	50,000.00	50,000.00
Asociación Civil Bomberos Unidos Sin Fronteras	142,857.00	0.00	142,857.00
Asociación Compañía de Hijas de la Caridad de San Vicente de Paul	200,000.00	50,000.00	150,000.00
Asociación Misión San Pablo	200,000.00	100,000.00	100,000.00
Asociación Nicaragüense de Madres y Padres de Niños con Leucemia y Cáncer (MAPANICA)	250,000.00	0.00	250,000.00
Casa de Cultura Calmecalt. Pueblo Nuevo, Estelí	550,000.00	275,000.00	275,000.00
Total	23,090,000.00	16,305,642.84	6,784,357.16

Cuadro No. 9

Gobierno de la República de Nicaragua

Fecha : 1/10/2021

Hora : 08:42:43

Ministerio de Hacienda y Crédito Público

CLASIFICACION INSTITUCIONAL ECONOMICO

Ejercicio Presupuestario : 2021

Mes Inicial : Enero

: Septiembre

Moneda : CÓRDOBA

Descripción	Presupuesto Actualizado	Devengado Acumulado	Saldo por Devengar
	A	C	(A - B)
Gasto Corriente	70,080,189,255.87	50,753,172,287.81	19,327,016,968.06
Asamblea Nacional	681,071,234.18	504,616,496.40	176,454,737.78
Corte Suprema de Justicia	3,054,082,369.00	2,176,064,832.63	878,017,536.37
Consejo Supremo Electoral	1,006,276,254.50	429,174,150.69	577,102,103.81
Contraloría General de la República	233,985,585.33	171,475,415.72	62,510,169.61
Presidencia de la República	342,073,165.00	244,778,611.19	97,294,553.81
Ministerio de Gobernación	949,656,000.00	773,433,851.63	176,222,148.37
Ministerio de Relaciones Exteriores	913,937,217.00	561,596,189.71	352,341,027.29
Ministerio de Defensa	2,680,933,000.00	1,969,612,220.15	711,320,779.85
Ministerio de Hacienda y Crédito Público	3,782,603,770.08	913,646,017.39	2,868,957,752.69
Ministerio de Fomento, Industria y Comercio	180,091,000.00	125,535,574.07	54,555,425.93
Ministerio de Educación	13,635,407,138.50	9,905,912,883.33	3,729,494,255.17
Ministerio Agropecuario	546,780,609.48	437,641,969.44	109,138,640.04
Ministerio de Transporte e Infraestructura	459,661,262.80	326,329,016.54	133,332,246.26
Ministerio de Salud	14,810,162,519.10	11,600,467,259.26	3,209,695,259.84
Ministerio del Trabajo	113,512,000.00	86,905,424.28	26,606,575.72
Ministerio del Ambiente y de los Recursos Naturales	173,649,000.00	136,002,458.77	37,646,541.23
Ministerio de la Familia, Adolescencia y Niñez	393,575,000.00	294,745,050.16	98,829,949.84
Ministerio de Energía y Minas	126,797,754.00	88,617,092.59	38,180,661.41
Ministerio de Economía Familiar, Comunitaria, Cooperativa y Asociativa	613,731,019.08	414,158,976.46	199,572,042.62
Ministerio de la Mujer	33,184,120.90	25,330,571.13	7,853,549.77
Ministerio de la Juventud	126,657,000.00	90,480,629.60	36,176,370.40

Cuadro No. 9

Gobierno de la República de Nicaragua

Fecha : 1/10/2021

Ministerio de Hacienda y Crédito Público

Hora : 08:42:43

CLASIFICACION INSTITUCIONAL ECONOMICO

Ejercicio Presupuestario : 2021

Mes Inicial : Enero

: Septiembre

Moneda : CÓRDOBA

Descripción	Presupuesto Actualizado	Devengado Acumulado	Saldo por Devengar
	A	C	(A - B)
Procuraduría General de la República	153,123,835.00	95,399,976.30	57,723,858.70
Policía Nacional	3,531,958,835.51	2,803,484,231.23	728,474,604.28
Asignaciones y Subvenciones	16,048,270,566.41	11,889,463,196.38	4,158,807,370.03
Servicio de la Deuda Pública	5,489,009,000.00	4,688,300,192.76	800,708,807.24
Gasto de Capital	24,885,763,463.77	18,481,200,525.51	6,404,562,938.26
Asamblea Nacional	1,220,765.82	1,094,992.86	125,772.96
Corte Suprema de Justicia	207,070,000.00	51,189,971.29	155,880,028.71
Consejo Supremo Electoral	101,941,745.50	39,893,868.69	62,047,876.81
Contraloría General de la República	880,850.38	702,197.99	178,652.39
Presidencia de la República	2,500,000.00	1,727,367.95	772,632.05
Ministerio de Gobernación	374,873,000.00	286,941,685.67	87,931,314.33
Ministerio de Relaciones Exteriores	2,639,325.00	1,192,058.37	1,447,266.63
Ministerio de Defensa	28,584,000.00	21,438,000.00	7,146,000.00
Ministerio de Hacienda y Crédito Público	3,642,296,894.08	1,413,352,777.67	2,228,944,116.41
Ministerio de Educación	1,047,838,368.86	641,069,578.31	406,768,790.55
Ministerio Agropecuario	32,485,621.30	32,484,899.78	721.52
Ministerio de Transporte e Infraestructura	9,430,345,634.82	9,010,967,492.27	419,378,142.55
Ministerio de Salud	2,716,471,420.00	1,830,658,997.20	885,812,422.80
Ministerio del Trabajo	1,255,000.00	230,315.78	1,024,684.22
Ministerio del Ambiente y de los Recursos Naturales	50,605,806.00	11,346,043.39	39,259,762.61
Ministerio de Energía y Minas	591,613,972.00	229,779,413.66	361,834,558.34
Ministerio de Economía Familiar, Comunitaria, Cooperativa y Asociativa	472,411,238.16	282,087,867.35	190,323,370.81

Cuadro No. 9**Gobierno de la República de Nicaragua**

Fecha : 1/10/2021

Hora : 08:42:43

Ministerio de Hacienda y Crédito Público**CLASIFICACION INSTITUCIONAL ECONOMICO**

Ejercicio Presupuestario : 2021

Mes Inicial Enero : Septiembre

Moneda : CÓRDOBA

Descripción	Presupuesto Actualizado	Devengado Acumulado	Saldo por Devengar
	A	C	(A - B)
Ministerio de la Mujer	32,000.00	0.00	32,000.00
Policía Nacional	391,432,240.00	362,766,200.00	28,666,040.00
Asignaciones y Subvenciones	5,789,265,581.85	4,262,276,797.28	1,526,988,784.57
Aplicaciones Financieras	15,085,561,000.00	11,253,196,712.76	3,832,364,287.24
Servicio de la Deuda Pública	15,085,561,000.00	11,253,196,712.76	3,832,364,287.24
Total	110,051,513,719.64	80,487,569,526.08	29,563,944,193.56



Cuadro No. 10

Gobierno de la República de Nicaragua

Fecha : 1/10/2021

Ministerio de Hacienda y Crédito Público

Hora : 10:57:28

ASIGNACIONES Y SUBVENCIONES POR TIPO DE GASTO

Ejercicio Presupuestario : 2021

Mes Inicial : Enero

Mes Final : Septiembre

Moneda : CÓRDOBA

Descripción	Presupuesto Actualizado	Devengado Acumulado	Saldo por Devengar
	A	C	(A - B)
Gasto Corriente	16,048,270,566.41	11,889,463,196.38	4,158,807,370.03
Asignaciones y Subvenciones	16,048,270,566.41	11,889,463,196.38	4,158,807,370.03
AUTORIDAD NACIONAL DEL AGUA	48,004,417.00	33,138,810.00	14,865,607.00
AUTORIDAD DE EL GRAN CANAL INTEROCEÁNICO DE NICARAGUA	7,603,000.00	5,427,213.00	2,175,787.00
COMISIÓN DE APELACIÓN DEL SERVICIO CIVIL	8,848,000.00	6,326,089.93	2,521,910.07
COMISION NACIONAL DE DEMARCACIÓN Y TITULACIÓN	13,340,000.00	9,556,493.00	3,783,507.00
COMISIÓN NACIONAL DE MICROFINANZAS	6,020,000.00	4,294,288.00	1,725,712.00
CONSEJO NACIONAL CONTRA EL CRIMEN ORGANIZADO	5,119,000.00	3,493,706.19	1,625,293.81
CONSEJO NACIONAL DE EVALUACION Y ACREDITACIÓN DEL SISTEMA EDUCATIVO NACIONAL	11,515,000.00	8,072,083.80	3,442,916.20
CONSEJO NACIONAL DE PLANIFICACIÓN ECONÓMICA SOCIAL	847,000.00	583,307.00	263,693.00
CONSEJO NACIONAL DEL DEPORTE, LA EDUCACIÓN FÍSICA Y LA RECREACIÓN FÍSICA	344,566,332.00	247,757,685.26	96,808,646.74
DIRECCION GENERAL DE INGRESOS	508,203,000.00	372,154,993.00	136,048,007.00
DIRECCION GENERAL DE SERVICIOS ADUANEROS	557,125,000.00	389,824,430.00	167,300,570.00
FONDO DE DESARROLLO PESQUERO	25,438,000.00	17,368,225.02	8,069,774.98
FONDO DE INVERSION SOCIAL DE EMERGENCIA	180,653,000.00	107,879,863.63	72,773,136.37
FONDO DE MANTENIMIENTO VIAL	1,389,601,279.00	1,350,690,649.37	38,910,629.63
CINEMATECA NACIONAL	13,052,000.00	10,155,896.00	2,896,104.00
INSTITUTO CONTRA EL ALCOHOLISMO Y LA DROGADICCION	3,710,000.00	2,640,819.00	1,069,181.00



Cuadro No. 10

Gobierno de la República de Nicaragua

Fecha : 1/10/2021

Ministerio de Hacienda y Crédito Público

Hora : 10:57:28

ASIGNACIONES Y SUBVENCIONES POR TIPO DE GASTO

Ejercicio Presupuestario : 2021

Mes Inicial : Enero

Mes Final : Septiembre

Moneda : CÓRDOBA

Descripción	Presupuesto Actualizado	Devengado Acumulado	Saldo por Devengar
	A	C	(A - B)
INSTITUTO DE LA VIVIENDA URBANA Y RURAL	67,645,000.00	43,261,548.87	24,383,451.13
INSTITUTO NACIONAL DE INFORMACION DE DESARROLLO	109,741,069.44	66,493,014.13	43,248,055.31
INSTITUTO NACIONAL DE PROMOCIÓN DE LA COMPETENCIA	16,578,000.00	12,014,259.54	4,563,740.46
INSTITUTO NACIONAL FORESTAL	156,204,000.00	111,868,284.46	44,335,715.54
INSTITUTO NACIONAL TECNOLÓGICO	13,232,000.00	10,531,969.14	2,700,030.86
INSTITUTO NICARAGUENSE DE CULTURA	79,406,000.00	61,567,199.79	17,838,800.21
INSTITUTO NICARAGÜENSE DE DEPORTES	25,849,000.00	19,889,927.21	5,959,072.79
INSTITUTO NICARAGUENSE DE ESTUDIOS TERRITORIALES	211,827,781.00	148,741,463.74	63,086,317.26
INSTITUTO NICARAGUENSE DE FOMENTO MUNICIPAL	83,902,000.00	63,960,269.16	19,941,730.84
INSTITUTO NICARAGUENSE DE LA PESCA Y ACUICULTURA	55,595,000.00	44,170,467.40	11,424,532.60
INSTITUTO DE PROTECCIÓN Y SANIDAD AGROPECUARIA	329,815,188.70	312,097,339.68	17,717,849.02
INSTITUTO NICARAGUENSE DE TURISMO	95,167,000.00	66,653,335.00	28,513,665.00
INSTITUTO TECNOLÓGICO NACIONAL	55,180,000.00	25,982,093.32	29,197,906.68
LA GACETA	9,720,000.00	6,974,557.00	2,745,443.00
AGENCIA DE PROMOCION DE INVERSIONES Y EXPORTACIONES (PRONICARAGUA)	51,051,000.00	33,158,122.00	17,892,878.00
RADIO NICARAGUA	16,456,583.00	11,678,323.42	4,778,259.58
SISTEMA NACIONAL PARA LA PREVENCIÓN, MITIGACION Y ATENCION DE DESASTRES	485,724,856.64	325,634,324.76	160,090,531.88
TEATRO NACIONAL RUBÉN DARÍO	28,753,000.00	19,629,445.18	9,123,554.82



Cuadro No. 10

Gobierno de la República de Nicaragua

Fecha : 1/10/2021

Ministerio de Hacienda y Crédito Público

Hora : 10:57:28

ASIGNACIONES Y SUBVENCIONES POR TIPO DE GASTO

Ejercicio Presupuestario : 2021

Mes Inicial : Enero

Mes Final : Septiembre

Moneda : CÓRDOBA

Descripción	Presupuesto Actualizado	Devengado Acumulado	Saldo por Devengar
	A	C	(A - B)
TRIBUNAL ADUANERO Y TRIBUTARIO ADMINISTRATIVO	24,502,000.00	19,094,986.74	5,407,013.26
UNIDAD DE ANALISIS FINANCIERO	46,514,000.00	31,385,518.30	15,128,481.70
UNIDAD ADMINISTRADORA DE BIENES INCAUTADOS, DECOMISADOS O ABANDONADOS	11,107,000.00	7,873,799.99	3,233,200.01
COMISION NACIONAL DE REGISTRO Y CONTROL DE SUSTANCIAS TOXICAS	29,396,760.00	18,303,449.58	11,093,310.42
MINISTERIO PÚBLICO	303,814,000.00	220,800,829.00	83,013,171.00
PROCURADURÍA PARA LA DEFENSA DE LOS DERECHOS HUMANOS	58,539,000.00	41,308,763.58	17,230,236.42
GOBIERNO REGIONAL AUTÓNOMO COSTA CARIBE NORTE	164,301,853.91	128,610,323.84	35,691,530.07
GOBIERNO REGIONAL AUTÓNOMO COSTA CARIBE SUR	119,455,000.00	80,225,498.03	39,229,501.97
CORREOS DE NICARAGUA	22,265,000.00	16,698,750.00	5,566,250.00
EMPRESA NACIONAL DE TRANSMISION ELÉCTRICA	8,787,000.00	6,274,399.32	2,512,600.68
EMPRESA NICARAGUENSE DE ACUEDUCTOS Y ALCANTARILLADOS SANITARIOS	40,000,000.00	30,000,000.00	10,000,000.00
PROGRAMA USURA CERO	102,258,000.00	78,019,097.55	24,238,902.45
ORDENAMIENTO DE LA PROPIEDAD	421,942,295.00	303,380,652.65	118,561,642.35
TRANSF. A LAS ALCALDIAS Y COMUNID. INDÍGENAS POR RECAUD. DE APROVECHAM. Y SERVICIO FORESTAL	11,550,000.00	10,224,915.65	1,325,084.35
TRANSF. A LAS ALCALDIAS POR RECAUDACIONES DE EXPLORACIÓN Y EXPLOTACIÓN MINERA	187,416,162.72	187,416,162.72	0.00
TRANSF. A LAS ALCALDIAS Y COMUNIDADES INDIGENAS POR RECAUDACION DE PESCA Y ACUICULTURA	29,202,000.00	16,712,466.92	12,489,533.08
TRANSF. A LAS ALCALDIAS POR RECAUDACIÓN DEL IMPUESTO SELECTIVO DE CONSUMO (ISC-IMI)	131,991,726.00	108,385,932.48	23,605,793.52
TRANSFERENCIA MUNICIPAL	959,603,086.00	707,916,902.00	251,686,184.00



Cuadro No. 10

Gobierno de la República de Nicaragua

Fecha : 1/10/2021

Hora : 10:57:28

Ministerio de Hacienda y Crédito Público

ASIGNACIONES Y SUBVENCIONES POR TIPO DE GASTO

Ejercicio Presupuestario : 2021

Mes Inicial : Enero

Mes Final : Septiembre

Moneda : CÓRDOBA

Descripción	Presupuesto Actualizado	Devengado Acumulado	Saldo por Devengar
	A	C	(A - B)
ALCALDIA MUNICIPAL DE MATAGALPA	300,000.00	300,000.00	0.00
GOBIERNO TERRITORIAL INDIGENA DEL ALTO WANGKI Y BOCA Y	5,821,000.00	4,374,400.00	1,446,600.00
GOBIERNO TERRITORIAL AWALTARA LUHPIA NANI TASBAYA	1,720,000.00	1,290,000.00	430,000.00
GOBIERNO TERRITORIAL RAMA - KRIOL	1,720,000.00	1,290,000.00	430,000.00
GOBIERNO TERRITORIAL WANKI MAYA RIO COCO ABAJO	1,191,000.00	893,250.00	297,750.00
GOBIERNO TERRITORIAL TWAHKA	1,257,000.00	942,750.00	314,250.00
GOBIERNO TERRITORIAL WANGKI LI AUBRA	1,257,000.00	942,750.00	314,250.00
GOBIERNO TERRITORIAL PRINZU AUHYA UN	1,257,000.00	942,750.00	314,250.00
GOBIERNO TERRITORIAL MAYANGNA SAUNI AS	1,588,000.00	1,191,000.00	397,000.00
GOBIERNO TERRITORIAL INDIGENA SAUNI BAS (SIKILTA)	992,000.00	744,000.00	248,000.00
GOBIERNO TERRITORIAL INDIGENA AMASAU (AWASTIGNI)	926,000.00	694,500.00	231,500.00
GOBIERNO TERRITORIAL INDIGENA TWI-TASBA RAYA	1,257,000.00	628,500.00	628,500.00
GOBIERNO TERRITORIAL INDIGENA LILAMNI	1,389,000.00	1,041,750.00	347,250.00
GOBIERNO TERRITORIAL INDIGENA PRINZU AWALA	1,257,000.00	942,750.00	314,250.00
GOBIERNO TERRITORIAL INDIGENA CUENCA DE LAGUNA DE PERLAS	1,588,000.00	1,588,000.00	0.00
GOBIERNO TERRITORIAL INDIGENA TAWIRA	1,058,000.00	793,500.00	264,500.00
GOBIERNO DE LA NACION SUMU MAYANGNA	1,985,000.00	1,460,500.00	524,500.00
GOBIERNO TERRITORIAL INDIGENA Y AFRODESCENDIENTE KARATA	1,389,000.00	1,041,750.00	347,250.00



Cuadro No. 10

Gobierno de la República de Nicaragua

Fecha : 1/10/2021

Ministerio de Hacienda y Crédito Público

Hora : 10:57:28

ASIGNACIONES Y SUBVENCIONES POR TIPO DE GASTO

Ejercicio Presupuestario : 2021

Mes Inicial : Enero

Mes Final : Septiembre

Moneda : CÓRDOBA

Descripción	Presupuesto Actualizado	Devengado Acumulado	Saldo por Devengar
	A	C	(A - B)
GOBIERNO TERRITORIAL INDIGENA TWI WAUPASA	1,125,000.00	843,750.00	281,250.00
GOBIERNO TERRITORIAL INDIGENA TASBA PRI MATRIZ INDIGENA	1,389,000.00	694,500.00	694,500.00
GOBIERNO TERRITORIAL INDIGENA YAHBRA TWI	992,000.00	744,000.00	248,000.00
GOBIERNO TERRITORIAL TASBA PAUNI	794,000.00	397,000.00	397,000.00
GOBIERNO COMUNAL CREOL-BLUEFIELDS	794,000.00	794,000.00	0.00
GOBIERNO TERRITORIAL SAUNI ARUNGKA (MATUMBAK)	1,323,000.00	992,250.00	330,750.00
GOBIERNO COMUNAL WANGKI AWALA KUPIA	662,000.00	0.00	662,000.00
UNIVERSIDADES Y CENTROS DE EDUCACION TECNICA SUPERIOR	4,526,137,255.00	3,394,602,939.00	1,131,534,316.00
UNIVERSIDADES (ENERGIA ELÉCTRICA, AGUA Y TELEFONIA NACIONAL	409,159,000.00	235,363,134.59	173,795,865.41
COMISIONES BANCARIAS	23,296,000.00	11,588,058.76	11,707,941.24
FONDO DE VIGILANCIA Y SUPERVISIÓN MINERA	48,100,000.00	39,899,907.14	8,200,092.86
FONDO DE DESARROLLO Y PROMOCIÓN MINERA	71,150,000.00	59,849,860.70	11,300,139.30
APORTES Y CONTRIBUCIONES A ORGANISMOS INTERNACIONALES	3,968,961.00	1,760,010.57	2,208,950.43
PENSIONES VITALICIAS A EXPRESIDENTES Y EXVICEPRESIDENTES	17,470,000.00	10,712,381.28	6,757,618.72
COOPERATIVAS DE TRANSPORTE URBANO COLECTIVO DEL MUNICIPIO DE MANAGUA Y MUNICIPIO DE CIUDAD SANDINO	355,206,000.00	240,837,333.32	114,368,666.68
SUBSIDIO AL CONSUMO DE ENERGÍA, AGUA Y TELEFONÍA PARA JUBILADOS	360,099,010.00	189,004,128.42	171,094,881.58
MUSEO ARCHIVO RUBÉN DARÍO	1,280,000.00	960,000.00	320,000.00
TEATRO MUNICIPAL JOSÉ DE LA CRUZ MENA	2,455,000.00	1,841,250.00	613,750.00



Cuadro No. 10

Gobierno de la República de Nicaragua

Fecha : 1/10/2021

Ministerio de Hacienda y Crédito Público

Hora : 10:57:28

ASIGNACIONES Y SUBVENCIONES POR TIPO DE GASTO

Ejercicio Presupuestario : 2021

Mes Inicial : Enero

Mes Final : Septiembre

Moneda : CÓRDOBA

Descripción	Presupuesto Actualizado	Devengado Acumulado	Saldo por Devengar
	A	C	(A - B)
ACADEMIA NICARAGUENSE DE LA LENGUA	2,150,000.00	1,433,280.00	716,720.00
ACADEMIA DE GEOGRAFÍA E HISTORIA DE NICARAGUA	2,100,000.00	1,575,000.00	525,000.00
FORO NICARAGUENSE DE CULTURA	940,000.00	470,000.00	470,000.00
ASOCIACIÓN INSTITUTO CULTURAL RUBÉN DARÍO DE NICARAGUA	813,000.00	813,000.00	0.00
ASOCIACIÓN CIENTÍFICA CULTURAL ZOOLOGICO THOMAS BELT	2,900,000.00	1,800,000.00	1,100,000.00
FUNDACIÓN AMIGOS DEL ZOOLOGICO NICARAGUENSE	5,850,000.00	3,796,000.00	2,054,000.00
BENEMERITO CUERPO DE BOMBEROS DE MANAGUA	5,000,000.00	3,667,290.00	1,332,710.00
ASOCIACION CIVIL DE CUERPO DE BOMBEROS VOLUNTARIOS DE NICARAGUA	2,247,000.00	1,897,000.00	350,000.00
TRANSFERENCIAS A LAS ASOCIACIONES DE BOMBERO VOLUNTARIOS POR LEY No. 837	7,992,000.00	6,673,703.40	1,318,296.60
CRUZ ROJA NICARAGUENSE	2,000,000.00	800,000.00	1,200,000.00
ASOCIACIÓN NICARAGUA JOVEN	2,501,000.00	2,501,000.00	0.00
FUNDACIÓN LA VERDE SONRISA	3,339,000.00	2,504,250.00	834,750.00
ASOCIACIÓN DE SCOUTS DE NICARAGUA	2,400,000.00	0.00	2,400,000.00
MOVIMIENTO INFANTIL LUIS ALFONSO VELASQUEZ FLORES	496,000.00	372,000.00	124,000.00
CONSEJO NACIONAL DEL CAFÉ	6,825,000.00	4,863,780.00	1,961,220.00
INSTITUTO NACIONAL DE DEFENSA DEL CONSUMIDOR	1,575,000.00	1,181,250.00	393,750.00
SUBVENCIONES A CENTROS RELIGIOSOS, CULTURALES, DEPORTIVOS Y ORGANIZACIONES SIN FINES DE LUCRO	23,090,000.00	16,305,642.84	6,784,357.16
PARLAMENTO CENTROAMERICANO	75,495,993.00	57,407,250.00	18,088,743.00

**Cuadro No. 10****Gobierno de la República de Nicaragua**

Fecha : 1/10/2021

Ministerio de Hacienda y Crédito Público

Hora : 10:57:28

ASIGNACIONES Y SUBVENCIONES POR TIPO DE GASTO

Ejercicio Presupuestario : 2021

Mes Inicial : Enero

Mes Final : Septiembre

Moneda : CÓRDOBA

Descripción	Presupuesto Actualizado	Devengado Acumulado	Saldo por Devengar
	A	C	(A - B)
CORTE CENTROAMERICANA DE JUSTICIA	25,499,882.00	25,243,981.60	255,900.40
UNICA (PROGRAMA PARA FORMACION MAESTROS EMPIRICOS)	6,000,000.00	4,200,000.00	1,800,000.00
APORTE ESTATAL - INSS	1,663,400,000.00	1,084,991,477.54	578,408,522.46
PENSIONES ESPECIALES - INSS	127,300,000.00	85,460,411.65	41,839,588.35
IRTRAMMA – SUBSIDIO DE TRANSPORTE A NIVEL NACIONAL	536,867,075.00	403,217,281.22	133,649,793.78
Gasto de Capital	5,789,265,581.85	4,262,276,797.28	1,526,988,784.57
Asignaciones y Subvenciones	5,789,265,581.85	4,262,276,797.28	1,526,988,784.57
CONSEJO NACIONAL DEL DEPORTE, LA EDUCACIÓN FÍSICA Y LA RECREACIÓN FÍSICA	127,799,668.00	109,405,107.83	18,394,560.17
DIRECCION GENERAL DE INGRESOS	20,000,000.00	20,000,000.00	0.00
FONDO DE DESARROLLO PESQUERO	3,200,000.00	1,669,560.92	1,530,439.08
FONDO DE INVERSION SOCIAL DE EMERGENCIA	210,881,437.77	100,864,247.48	110,017,190.29
FONDO DE MANTENIMIENTO VIAL	4,000,000.00	4,000,000.00	0.00
INSTITUTO DE LA VIVIENDA URBANA Y RURAL	317,845,000.00	157,834,934.30	160,010,065.70
INSTITUTO NACIONAL DE INFORMACION DE DESARROLLO	2,668,145.50	823,953.20	1,844,192.30
INSTITUTO NACIONAL TECNOLÓGICO	54,500,000.00	50,175,437.69	4,324,562.31
INSTITUTO NICARAGUENSE DE CULTURA	11,250,000.00	7,880,000.00	3,370,000.00
INSTITUTO NICARAGÜENSE DE DEPORTES	46,000,000.00	40,795,969.30	5,204,030.70
INSTITUTO NICARAGUENSE DE ESTUDIOS TERRITORIALES	13,596,000.00	4,781,677.45	8,814,322.55



Cuadro No. 10

Gobierno de la República de Nicaragua

Fecha : 1/10/2021

Ministerio de Hacienda y Crédito Público

Hora : 10:57:28

ASIGNACIONES Y SUBVENCIONES POR TIPO DE GASTO

Ejercicio Presupuestario : 2021

Mes Inicial : Enero

Mes Final : Septiembre

Moneda : CÓRDOBA

Descripción	Presupuesto Actualizado	Devengado Acumulado	Saldo por Devengar
	A	C	(A - B)
INSTITUTO DE PROTECCIÓN Y SANIDAD AGROPECUARIA	7,583,345.07	7,236,345.07	347,000.00
LA GACETA	320,000.00	320,000.00	0.00
SISTEMA NACIONAL PARA LA PREVENCIÓN, MITIGACION Y ATENCIÓN DE DESASTRES	167,906,100.00	165,499,670.00	2,406,430.00
TEATRO NACIONAL RUBÉN DARÍO	10,000,000.00	7,083,809.99	2,916,190.01
COMISION NACIONAL DE REGISTRO Y CONTROL DE SUSTANCIAS TOXICAS	646,800.00	0.00	646,800.00
GOBIERNO REGIONAL AUTÓNOMO COSTA CARIBE NORTE	48,000,000.00	44,631,970.34	3,368,029.66
GOBIERNO REGIONAL AUTÓNOMO COSTA CARIBE SUR	51,000,000.00	33,547,048.52	17,452,951.48
EMPRESA NACIONAL DE TRANSMISION ELÉCTRICA	661,898,240.00	355,605,631.99	306,292,608.01
EMPRESA NICARAGUENSE DE ACUEDUCTOS Y ALCANTARILLADOS SANITARIOS	867,192,000.00	760,927,463.07	106,264,536.93
EMPRESA PORTUARIA NACIONAL	56,779,000.00	44,596,577.00	12,182,423.00
ORDENAMIENTO DE LA PROPIEDAD	146,946,000.00	51,843,355.42	95,102,644.58
FONDO DE PREINVERSION	80,000,000.00	2,911,316.60	77,088,683.40
TRANSFERENCIA MUNICIPAL	2,044,453,324.00	1,793,305,567.00	251,147,757.00
ALCALDIA DE MANAGUA	220,000,000.00	200,000,000.00	20,000,000.00
GOBIERNO TERRITORIAL INDIGENA DEL ALTO WANGKI Y BOCA Y	3,881,000.00	3,880,800.00	200.00
GOBIERNO TERRITORIAL AWALTARA LUHPIA NANI TASBAYA	1,147,000.00	1,147,000.00	0.00
GOBIERNO TERRITORIAL RAMA - KRIOL	1,147,000.00	1,147,000.00	0.00
GOBIERNO TERRITORIAL WANKI MAYA RIO COCO ABAJO	794,000.00	794,000.00	0.00

**Cuadro No. 10****Gobierno de la República de Nicaragua**

Fecha : 1/10/2021

Ministerio de Hacienda y Crédito Público

Hora : 10:57:28

ASIGNACIONES Y SUBVENCIONES POR TIPO DE GASTO

Ejercicio Presupuestario : 2021

Mes Inicial : Enero

Mes Final : Septiembre

Moneda : CÓRDOBA

Descripción	Presupuesto Actualizado	Devengado Acumulado	Saldo por Devengar
	A	C	(A - B)
GOBIERNO TERRITORIAL TWAHKA	838,000.00	838,000.00	0.00
GOBIERNO TERRITORIAL WANGKI LI AUBRA	838,000.00	838,000.00	0.00
GOBIERNO TERRITORIAL PRINZU AUHYA UN	838,000.00	838,000.00	0.00
GOBIERNO TERRITORIAL MAYANGNA SAUNI AS	1,058,000.00	529,000.00	529,000.00
GOBIERNO TERRITORIAL INDIGENA SAUNI BAS (SIKILTA)	662,000.00	662,000.00	0.00
GOBIERNO TERRITORIAL INDIGENA AMASAU (AWASTIGNI)	617,000.00	617,000.00	0.00
GOBIERNO TERRITORIAL INDIGENA TWI- TASBA RAYA	838,000.00	419,000.00	419,000.00
GOBIERNO TERRITORIAL INDIGENA LILAMNI	926,000.00	926,000.00	0.00
GOBIERNO TERRITORIAL INDIGENA PRINZU AWALA	838,000.00	838,000.00	0.00
GOBIERNO TERRITORIAL INDIGENA CUENCA DE LAGUNA DE PERLAS	1,058,000.00	1,058,000.00	0.00
GOBIERNO TERRITORIAL INDIGENA TAWIRA	706,000.00	706,000.00	0.00
GOBIERNO DE LA NACION SUMU MAYANGNA	1,323,000.00	1,323,000.00	0.00
GOBIERNO TERRITORIAL INDIGENA Y AFRODESCENDIENTE KARATA	926,000.00	926,000.00	0.00
GOBIERNO TERRITORIAL INDIGENA TWI WAUPASA	750,000.00	750,000.00	0.00
GOBIERNO TERRITORIAL INDIGENA TASBA PRI MATRIZ INDIGENA	926,000.00	463,000.00	463,000.00
GOBIERNO TERRITORIAL INDIGENA YAHBRA TWI	662,000.00	662,000.00	0.00
GOBIERNO TERRITORIAL TASBA PAUNI	529,000.00	264,500.00	264,500.00
GOBIERNO COMUNAL CREOL-BLUEFIELDS	529,000.00	529,000.00	0.00

**Cuadro No. 10****Gobierno de la República de Nicaragua**

Fecha : 1/10/2021

Ministerio de Hacienda y Crédito Público

Hora : 10:57:28

ASIGNACIONES Y SUBVENCIONES POR TIPO DE GASTO

Ejercicio Presupuestario : 2021

Mes Inicial : Enero

Mes Final : Septiembre

Moneda : CÓRDOBA

Descripción	Presupuesto Actualizado	Devengado Acumulado	Saldo por Devengar
	A	C	(A - B)
GOBIERNO TERRITORIAL SAUNI ARUNGKA (MATUMBAK)	882,000.00	882,000.00	0.00
GOBIERNO COMUNAL WANGKI AWALA KUPIA	441,000.00	0.00	441,000.00
UNIVERSIDADES Y CENTROS DE EDUCACION TECNICA SUPERIOR	365,591,298.00	274,193,472.00	91,397,826.00
APORTES Y CONTRIBUCIONES A ORGANISMOS INTERNACIONALES	7,560,253.00	0.00	7,560,253.00
EMPRESA ADMINISTRADORA DE AEROPUERTOS INTENACIONALES	218,494,970.51	1,306,382.11	217,188,588.40
Total	21,837,536,148.26	16,151,739,993.66	5,685,796,154.60

**Cuadro No.11****Gobierno de la República de Nicaragua**

Fecha : 1/10/2021

Ministerio de Hacienda y Crédito Público

Hora : 08:54:23

ESTRUCTURA FUNCIONAL DEL GASTO POR INSTITUCION

Ejercicio Presupuestario : 2021

Mes Inicial : Enero

Mes Final : Septiembre

Moneda : CÓRDOBA

Descripción	Presupuesto Actualizado	Devengado Acumulado	Saldo por Devengar
	A	C	(A - B)
SERVICIOS PÚBLICOS GENERALES */	27,159,714,780.74	20,166,483,039.29	6,993,231,741.45
Asamblea Nacional	682,292,000.00	505,711,489.26	176,580,510.74
Corte Suprema de Justicia	164,162,109.94	116,512,950.64	47,649,159.30
Consejo Supremo Electoral	1,108,218,000.00	469,068,019.38	639,149,980.62
Contraloría General de la República	234,803,000.00	172,117,678.81	62,685,321.19
Presidencia de la República	319,662,626.00	228,580,904.87	91,081,721.13
Ministerio de Relaciones Exteriores	916,576,542.00	562,788,248.08	353,788,293.92
Ministerio de Hacienda y Crédito Público	618,835,094.44	397,149,226.33	221,685,868.11
Ministerio de Economía Familiar, Comunitaria, Cooperativa y Asociativa	318,579,118.72	226,581,449.08	91,997,669.64
Ministerio de la Mujer	33,216,120.90	25,330,571.13	7,885,549.77
Ministerio de la Juventud	69,897,360.06	50,599,705.52	19,297,654.54
Procuraduría General de la República	9,555,106.77	5,235,028.65	4,320,078.12
Asignaciones y Subvenciones	2,109,347,701.91	1,465,310,862.02	644,036,839.89
Servicio de la Deuda Pública	20,574,570,000.00	15,941,496,905.52	4,633,073,094.48
DEFENSA	2,670,317,000.00	1,961,650,220.15	708,666,779.85
Ministerio de Defensa	2,670,317,000.00	1,961,650,220.15	708,666,779.85
ORDEN PÚBLICO Y SEGURIDAD	8,770,228,720.00	6,621,560,488.88	2,148,668,231.12
Corte Suprema de Justicia	3,096,990,259.06	2,110,741,853.28	986,248,405.78
Ministerio de Gobernación	1,308,752,414.13	1,050,550,532.18	258,201,881.95
Procuraduría General de la República	138,853,628.23	87,633,197.65	51,220,430.58



Cuadro No.11

Gobierno de la República de Nicaragua

Fecha : 1/10/2021

Hora : 08:54:23

Ministerio de Hacienda y Crédito Público

ESTRUCTURA FUNCIONAL DEL GASTO POR INSTITUCION

Ejercicio Presupuestario : 2021

Mes Inicial : Enero

Mes Final : Septiembre

Moneda : CÓRDOBA

Descripción	Presupuesto Actualizado	Devengado Acumulado	Saldo por Devengar
	A	C	(A - B)
Policía Nacional	3,752,969,490.77	3,029,133,170.87	723,836,319.90
Asignaciones y Subvenciones	472,662,927.81	343,501,734.90	129,161,192.91
ASUNTOS ECONÓMICOS, COMERCIALES Y LABORALES EN GENERAL	1,747,912,929.84	1,315,293,328.02	432,619,601.82
Ministerio de Hacienda y Crédito Público	1,056,139,691.76	829,771,015.12	226,368,676.64
Ministerio de Fomento, Industria y Comercio	164,581,351.00	116,307,840.54	48,273,510.46
Ministerio del Trabajo	114,767,000.00	87,135,740.06	27,631,259.94
Ministerio de Economía Familiar, Comunitaria, Cooperativa y Asociativa	85,107,311.00	64,695,995.00	20,411,316.00
Ministerio de la Juventud	1,659,678.20	1,390,298.70	269,379.50
Asignaciones y Subvenciones	325,657,897.88	215,992,438.60	109,665,459.28
AGRICULTURA, SILVICULTURA, PESCA Y CAZA	2,471,685,006.41	1,490,630,580.72	981,054,425.69
Ministerio de Hacienda y Crédito Público	777,195,990.46	209,703,849.24	567,492,141.22
Ministerio Agropecuario	579,266,230.78	470,126,869.22	109,139,361.56
Ministerio de Economía Familiar, Comunitaria, Cooperativa y Asociativa	413,463,036.46	244,208,892.38	169,254,144.08
Asignaciones y Subvenciones	701,759,748.71	566,590,969.88	135,168,778.83
COMBUSTIBLES Y ENERGÍA	1,393,299,740.50	676,134,866.44	717,164,874.06
Ministerio de Energía y Minas	712,345,971.00	315,745,212.47	396,600,758.53
Asignaciones y Subvenciones	680,953,769.50	360,389,653.97	320,564,115.53
MINERÍA, MANUFACTURA Y CONSTRUCCIÓN	143,880,371.95	115,960,635.28	27,919,736.67
Ministerio de Transporte e Infraestructura	18,564,616.95	13,559,573.66	5,005,043.29
Ministerio de Energía y Minas	6,065,755.00	2,651,293.78	3,414,461.22



Cuadro No.11

Gobierno de la República de Nicaragua

Fecha : 1/10/2021

Ministerio de Hacienda y Crédito Público

Hora : 08:54:23

ESTRUCTURA FUNCIONAL DEL GASTO POR INSTITUCION

Ejercicio Presupuestario : 2021

Mes Inicial : Enero

Mes Final : Septiembre

Moneda : CÓRDOBA

Descripción	Presupuesto Actualizado	Devengado Acumulado	Saldo por Devengar
	A	C	(A - B)
Asignaciones y Subvenciones	119,250,000.00	99,749,767.84	19,500,232.16
TRANSPORTE Y COMUNICACIONES	12,004,164,294.56	10,970,966,366.30	1,033,197,928.26
Ministerio de Hacienda y Crédito Público	160,112,226.38	0.00	160,112,226.38
Ministerio de Transporte e Infraestructura	9,863,370,743.67	9,319,027,559.48	544,343,184.19
Asignaciones y Subvenciones	1,980,681,324.51	1,651,938,806.82	328,742,517.69
TURISMO Y OTRAS INDUSTRIAS	251,289,874.90	109,190,075.46	142,099,799.44
Ministerio de Fomento, Industria y Comercio	15,509,649.00	9,227,733.53	6,281,915.47
Ministerio de Economía Familiar, Comunitaria, Cooperativa y Asociativa	140,613,225.90	33,309,006.93	107,304,218.97
Asignaciones y Subvenciones	95,167,000.00	66,653,335.00	28,513,665.00
PROTECCIÓN DEL MEDIO AMBIENTE	695,794,567.11	542,631,515.81	153,163,051.30
Ministerio de Hacienda y Crédito Público	10,672,124.16	0.00	10,672,124.16
Ministerio de Transporte e Infraestructura	8,071,537.00	4,709,375.67	3,362,161.33
Ministerio del Ambiente y de los Recursos Naturales	224,254,806.00	147,348,502.16	76,906,303.84
Asignaciones y Subvenciones	452,796,099.95	390,573,637.98	62,222,461.97
VIVIENDA Y SERVICIOS COMUNITARIOS	5,941,367,351.39	4,485,169,579.84	1,456,197,771.55
Ministerio de Hacienda y Crédito Público	7,729,349.16	1,280,795.13	6,448,554.03
Asignaciones y Subvenciones	5,933,638,002.23	4,483,888,784.71	1,449,749,217.52
SALUD	20,978,272,020.32	13,693,982,003.98	7,284,290,016.34
Contraloría General de la República	63,435.71	59,934.90	3,500.81
Ministerio de Defensa	39,200,000.00	29,400,000.00	9,800,000.00



Cuadro No.11

Gobierno de la República de Nicaragua

Fecha : 1/10/2021

Ministerio de Hacienda y Crédito Público

Hora : 08:54:23

ESTRUCTURA FUNCIONAL DEL GASTO POR INSTITUCION

Ejercicio Presupuestario : 2021

Mes Inicial : Enero

Mes Final : Septiembre

Moneda : CÓRDOBA

Descripción	Presupuesto Actualizado	Devengado Acumulado	Saldo por Devengar
	A	C	(A - B)
Ministerio de Hacienda y Crédito Público	3,106,939,626.00	152,685,592.19	2,954,254,033.81
Ministerio de Educación	214,406,591.00	463,261.42	213,943,329.58
Ministerio de Salud	17,497,494,162.54	13,414,625,442.14	4,082,868,720.40
Ministerio de la Familia, Adolescencia y Niñez	0.00	0.00	0.00
Policía Nacional	100,031,705.07	77,669,423.33	22,362,281.74
Asignaciones y Subvenciones	20,136,500.00	19,078,350.00	1,058,150.00
RECREACIÓN, CULTURA Y RELIGIÓN	815,213,705.12	603,317,080.59	211,896,624.53
Presidencia de la República	24,910,539.00	17,925,074.27	6,985,464.73
Ministerio de Hacienda y Crédito Público	9,000,000.00	4,220,000.00	4,780,000.00
Asignaciones y Subvenciones	781,303,166.12	581,172,006.32	200,131,159.80
EDUCACIÓN	20,111,051,865.82	14,677,865,833.91	5,433,186,031.91
Ministerio de Gobernación	15,776,585.87	9,825,005.12	5,951,580.75
Ministerio de Hacienda y Crédito Público	25,021,691.80	0.00	25,021,691.80
Ministerio de Educación	14,468,838,916.36	10,546,519,200.22	3,922,319,716.14
Ministerio de Salud	29,139,776.56	16,500,814.32	12,638,962.24
Ministerio de la Juventud	53,631,462.56	37,247,597.68	16,383,864.88
Policía Nacional	70,389,879.67	59,447,837.03	10,942,042.64
Asignaciones y Subvenciones	5,448,253,553.00	4,008,325,379.54	1,439,928,173.46
PROTECCIÓN SOCIAL	4,897,321,490.98	3,056,733,911.41	1,840,587,579.57
Ministerio de Hacienda y Crédito Público	1,653,254,870.00	732,188,317.05	921,066,552.95

**Cuadro No.11****Gobierno de la República de Nicaragua**

Fecha : 1/10/2021

Ministerio de Hacienda y Crédito Público

Hora : 08:54:23

ESTRUCTURA FUNCIONAL DEL GASTO POR INSTITUCION

Ejercicio Presupuestario : 2021

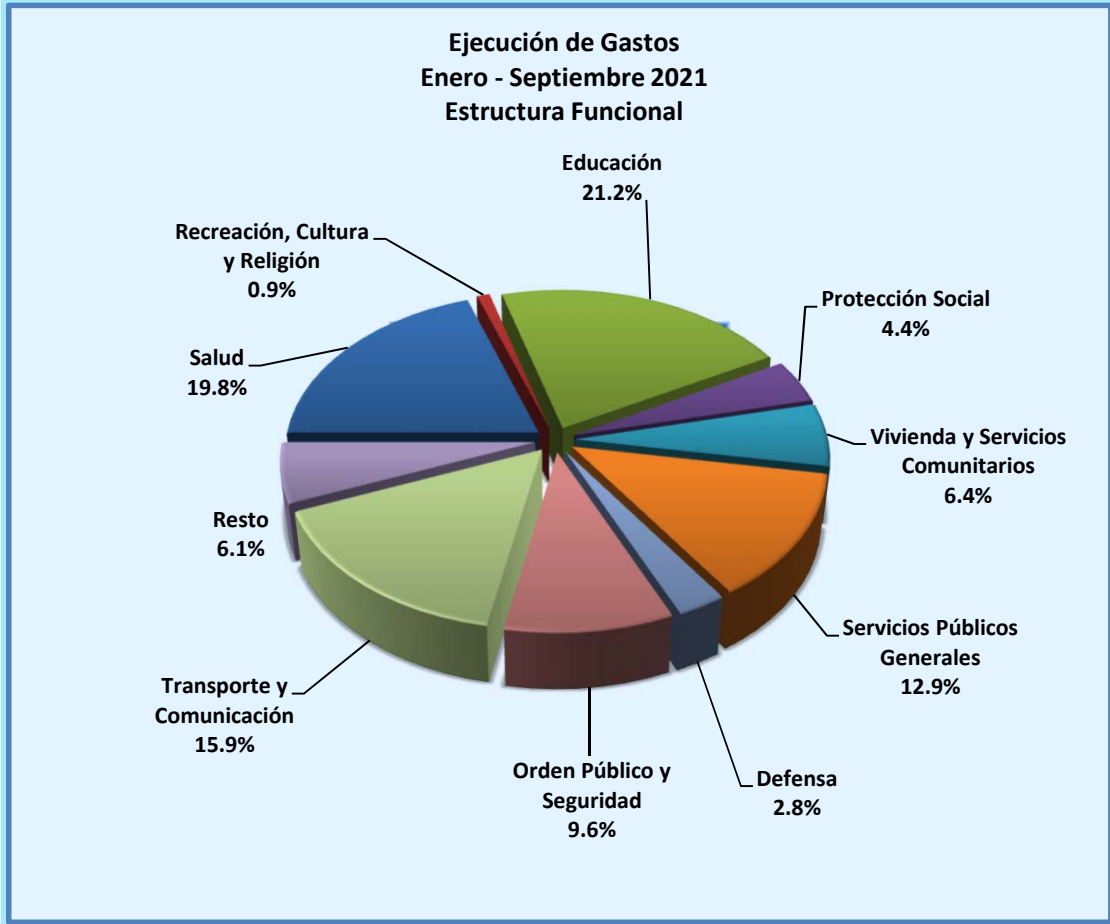
Mes Inicial : Enero

Mes Final : Septiembre

Moneda : CÓRDOBA

Descripción	Presupuesto Actualizado	Devengado Acumulado	Saldo por Devengar
	A	C	(A - B)
Ministerio de la Familia, Adolescencia y Niñez	393,575,000.00	294,745,050.16	98,829,949.84
Ministerio de Economía Familiar, Comunitaria, Cooperativa y Asociativa	128,379,565.16	127,451,500.42	928,064.74
Ministerio de la Juventud	1,468,499.18	1,243,027.70	225,471.48
Procuraduría General de la República	4,715,100.00	2,531,750.00	2,183,350.00
Asignaciones y Subvenciones	2,715,928,456.64	1,898,574,266.08	817,354,190.56
Total	110,051,513,719.64	80,487,569,526.08	29,563,944,193.56

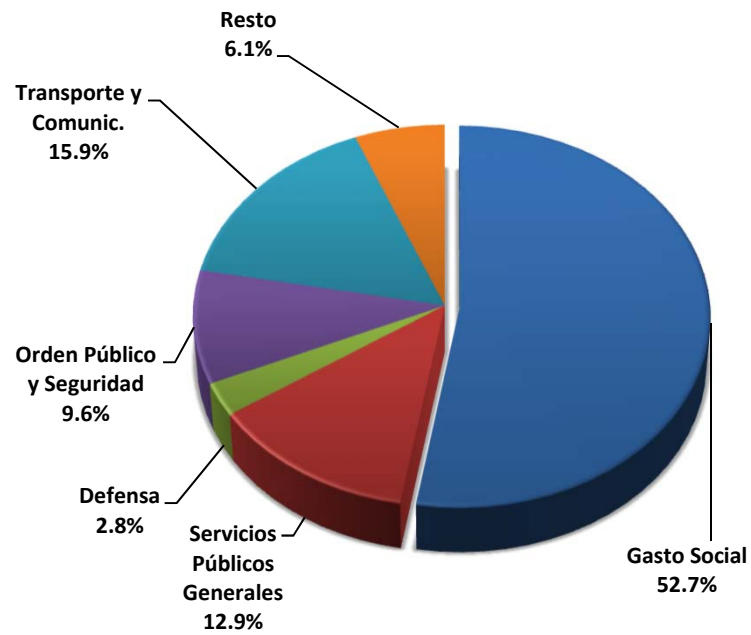
*/: Incluye Amortización del Servicio de la Deuda Pública.



Millones C\$

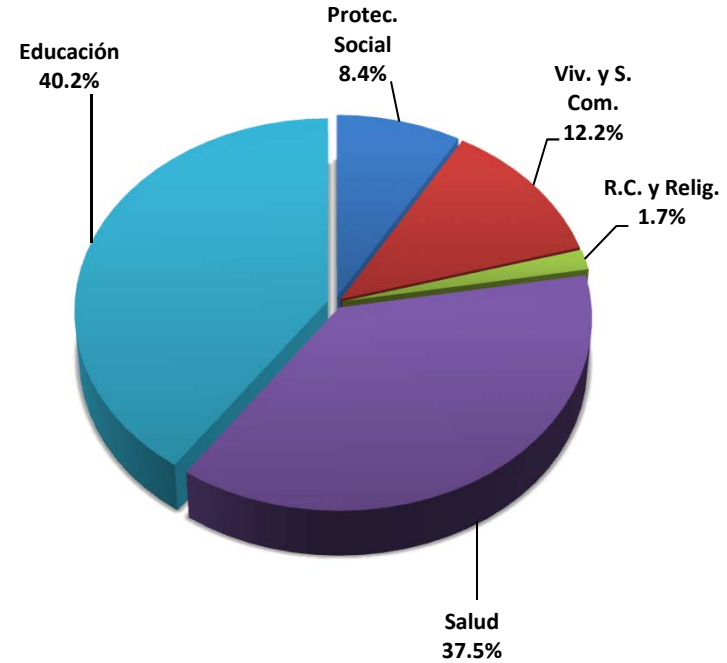
Gasto Funcional Total	69,234.4
Gasto Social	36,517.1
Salud	13,694.0
Recreación, Cultura y Religión	603.3
Educación	14,677.9
Protección Social	3,056.7
Vivienda y Servicios Comunitarios	4,485.2
Servicios Públicos Generales	8,913.3
Defensa	1,961.6
Orden Público y Seguridad	6,621.6
Asuntos Económicos, Comerciales y Laborales e	1,315.3
Agricultura, Silvicultura, Pesca y Caza	1,490.6
Combustible y Energía	676.1
Minería, Manufactura y Construcción	116.0
Transporte y Comunicación	10,971.0
Turismo y Otras Industrias	109.2
Protección del Medio Ambiente	542.6

**Ejecución Gasto Total
Enero - Sept. 2021
Estructura Funcional**



**Ejecución de Gastos Total
C\$69,234.4 millones**

**Ejecución
Enero - Sept. 2021
Servicios Sociales**



**Sector Social
C\$36,517.1 mlls. (52.7%)**

Cuadro No. 12

Gobierno de la República de Nicaragua

Hora : 5/10/2021

Ministerio de Hacienda y Crédito Público

Fecha : 09:57:22

ESTRUCTURA FUNCIONAL DEL GASTO ASIGNACIONES Y SUBVENCIONES

Ejercicio Presupuestario : 2021

Mes Inicial : Enero

Mes Final : Septiembre

Moneda : CÓRDOBA

Descripción	Presupuesto Actualizado	Devengado Acumulado	Saldo por Devengar
	A	C	(A - B)
SERVICIOS PÚBLICOS GENERALES	2,109,347,701.91	1,465,310,862.02	644,036,839.89
Asignaciones y Subvenciones	2,109,347,701.91	1,465,310,862.02	644,036,839.89
CONSEJO NACIONAL DE PLANIFICACIÓN ECONÓMICA SOCIAL	847,000.00	583,307.00	263,693.00
DIRECCION GENERAL DE INGRESOS	528,203,000.00	392,154,993.00	136,048,007.00
DIRECCION GENERAL DE SERVICIOS ADUANEROS	557,125,000.00	389,824,430.00	167,300,570.00
LA GACETA	10,040,000.00	7,294,557.00	2,745,443.00
TRIBUNAL ADUANERO Y TRIBUTARIO ADMINISTRATIVO	24,502,000.00	19,094,986.74	5,407,013.26
COMISION NACIONAL DE REGISTRO Y CONTROL DE SUSTANCIAS TOXICAS	30,043,560.00	18,303,449.58	11,740,110.42
GOBIERNO REGIONAL AUTÓNOMO COSTA CARIBE NORTE	169,301,853.91	133,610,323.84	35,691,530.07
GOBIERNO REGIONAL AUTÓNOMO COSTA CARIBE SUR	121,605,000.00	80,225,498.03	41,379,501.97
ORDENAMIENTO DE LA PROPIEDAD	568,888,295.00	355,224,008.07	213,664,286.93
COMISIONES BANCARIAS	23,296,000.00	11,588,058.76	11,707,941.24
PARLAMENTO CENTROAMERICANO	75,495,993.00	57,407,250.00	18,088,743.00
ORDEN PÚBLICO Y SEGURIDAD	472,662,927.81	343,501,734.90	129,161,192.91
Asignaciones y Subvenciones	472,662,927.81	343,501,734.90	129,161,192.91
CONSEJO NACIONAL CONTRA EL CRIMEN ORGANIZADO	5,119,000.00	3,493,706.19	1,625,293.81
UNIDAD DE ANALISIS FINANCIERO	46,514,000.00	31,385,518.30	15,128,481.70

Cuadro No. 12

Gobierno de la República de Nicaragua

Hora : 5/10/2021

Ministerio de Hacienda y Crédito Público

Fecha : 09:57:22

ESTRUCTURA FUNCIONAL DEL GASTO ASIGNACIONES Y SUBVENCIONES

Ejercicio Presupuestario : 2021

Mes Inicial : Enero

Mes Final : Septiembre

Moneda : CÓRDOBA

Descripción	Presupuesto Actualizado	Devengado Acumulado	Saldo por Devengar
	A	C	(A - B)
UNIDAD ADMINISTRADORA DE BIENES INCAUTADOS, DECOMISADOS O ABANDONADOS	11,107,000.00	7,873,799.99	3,233,200.01
MINISTERIO PÚBLICO	303,814,000.00	220,800,829.00	83,013,171.00
PROCURADURÍA PARA LA DEFENSA DE LOS DERECHOS HUMANOS	58,539,000.00	41,308,763.58	17,230,236.42
FONDO DE PREINVERSION	5,531,045.81	0.00	5,531,045.81
BENEMERITO CUERPO DE BOMBEROS DE MANAGUA	5,000,000.00	3,667,290.00	1,332,710.00
ASOCIACION CIVIL DE CUERPO DE BOMBEROS VOLUNTARIOS DE NICARAGUA	2,247,000.00	1,897,000.00	350,000.00
TRANSFERENCIAS A LAS ASOCIACIONES DE BOMBERO VOLUNTARIOS POR LEY No. 837	7,992,000.00	6,673,703.40	1,318,296.60
SUBVENCIONES A CENTROS RELIGIOSOS, CULTURALES, DEPORTIVOS Y ORGANIZACIONES SIN FINES DE LUCRO	1,300,000.00	1,157,142.84	142,857.16
CORTE CENTROAMERICANA DE JUSTICIA	25,499,882.00	25,243,981.60	255,900.40
ASUNTOS ECONÓMICOS, COMERCIALES Y LABORALES EN GENERAL	325,657,897.88	215,992,438.60	109,665,459.28
Asignaciones y Subvenciones	325,657,897.88	215,992,438.60	109,665,459.28
COMISIÓN DE APELACIÓN DEL SERVICIO CIVIL	8,848,000.00	6,326,089.93	2,521,910.07
COMISIÓN NACIONAL DE MICROFINANZAS	6,020,000.00	4,294,288.00	1,725,712.00
INSTITUTO NACIONAL DE PROMOCIÓN DE LA COMPETENCIA	16,578,000.00	12,014,259.54	4,563,740.46
INSTITUTO NICARAGUENSE DE ESTUDIOS TERRITORIALES	225,423,781.00	153,523,141.19	71,900,639.81
AGENCIA DE PROMOCIÓN DE INVERSIONES Y EXPORTACIONES (PRONICARAGUA)	51,051,000.00	33,158,122.00	17,892,878.00
GOBIERNO REGIONAL AUTÓNOMO COSTA CARIBE SUR	2,200,000.00	1,999,592.22	200,407.78

Cuadro No. 12

Gobierno de la República de Nicaragua

Hora : 5/10/2021

Ministerio de Hacienda y Crédito Público

Fecha : 09:57:22

ESTRUCTURA FUNCIONAL DEL GASTO ASIGNACIONES Y SUBVENCIONES

Ejercicio Presupuestario : 2021

Mes Inicial : Enero

Mes Final : Septiembre

Moneda : CÓRDOBA

Descripción	Presupuesto Actualizado	Devengado Acumulado	Saldo por Devengar
	A	C	(A - B)
FONDO DE PREINVERSION	2,432,902.88	1,735,685.15	697,217.73
APORTES Y CONTRIBUCIONES A ORGANISMOS INTERNACIONALES	11,529,214.00	1,760,010.57	9,769,203.43
INSTITUTO NACIONAL DE DEFENSA DEL CONSUMIDOR	1,575,000.00	1,181,250.00	393,750.00
AGRICULTURA, SILVICULTURA, PESCA Y CAZA	701,759,748.71	566,590,969.88	135,168,778.83
Asignaciones y Subvenciones	701,759,748.71	566,590,969.88	135,168,778.83
FONDO DE DESARROLLO PESQUERO	28,638,000.00	19,037,785.94	9,600,214.06
INSTITUTO NACIONAL DE INFORMACION DE DESARROLLO	112,409,214.94	67,316,967.33	45,092,247.61
INSTITUTO NACIONAL FORESTAL	156,204,000.00	111,868,284.46	44,335,715.54
INSTITUTO NICARAGUENSE DE LA PESCA Y ACUICULTURA	55,595,000.00	44,170,467.40	11,424,532.60
INSTITUTO DE PROTECCIÓN Y SANIDAD AGROPECUARIA	337,398,533.77	319,333,684.75	18,064,849.02
FONDO DE PREINVERSION	4,690,000.00	0.00	4,690,000.00
CONSEJO NACIONAL DEL CAFÉ	6,825,000.00	4,863,780.00	1,961,220.00
COMBUSTIBLES Y ENERGÍA	680,953,769.50	360,389,653.97	320,564,115.53
Asignaciones y Subvenciones	680,953,769.50	360,389,653.97	320,564,115.53
EMPRESA NACIONAL DE TRANSMISION ELÉCTRICA	668,473,084.00	360,389,653.97	308,083,430.03
FONDO DE PREINVERSION	12,480,685.50	0.00	12,480,685.50
MINERÍA, MANUFACTURA Y CONSTRUCCIÓN	119,250,000.00	99,749,767.84	19,500,232.16

Cuadro No. 12

Gobierno de la República de Nicaragua

Hora : 5/10/2021

Ministerio de Hacienda y Crédito Público

Fecha : 09:57:22

ESTRUCTURA FUNCIONAL DEL GASTO ASIGNACIONES Y SUBVENCIONES

Ejercicio Presupuestario : 2021

Mes Inicial : Enero

Mes Final : Septiembre

Moneda : CÓRDOBA

Descripción	Presupuesto Actualizado	Devengado Acumulado	Saldo por Devengar
	A	C	(A - B)
Asignaciones y Subvenciones	119,250,000.00	99,749,767.84	19,500,232.16
FONDO DE VIGILANCIA Y SUPERVISIÓN MINERA	48,100,000.00	39,899,907.14	8,200,092.86
FONDO DE DESARROLLO Y PROMOCIÓN MINERA	71,150,000.00	59,849,860.70	11,300,139.30
TRANSPORTE Y COMUNICACIONES	1,980,681,324.51	1,651,938,806.82	328,742,517.69
Asignaciones y Subvenciones	1,980,681,324.51	1,651,938,806.82	328,742,517.69
AUTORIDAD DE EL GRAN CANAL INTEROCEÁNICO DE NICARAGUA	7,603,000.00	5,427,213.00	2,175,787.00
FONDO DE MANTENIMIENTO VIAL	1,393,601,279.00	1,354,690,649.37	38,910,629.63
GOBIERNO REGIONAL AUTÓNOMO COSTA CARIBE NORTE	26,000,000.00	24,478,858.00	1,521,142.00
GOBIERNO REGIONAL AUTÓNOMO COSTA CARIBE SUR	12,400,000.00	3,250,000.00	9,150,000.00
CORREOS DE NICARAGUA	22,265,000.00	16,698,750.00	5,566,250.00
EMPRESA NACIONAL DE TRANSMISION ELÉCTRICA	2,212,156.00	1,490,377.34	721,778.66
EMPRESA PORTUARIA NACIONAL	56,779,000.00	44,596,577.00	12,182,423.00
FONDO DE PREINVERSION	21,325,919.00	0.00	21,325,919.00
ALCALDIA DE MANAGUA	220,000,000.00	200,000,000.00	20,000,000.00
Empresa Administradora de Aeropuertos Internacionales	218,494,970.51	1,306,382.11	217,188,588.40
TURISMO Y OTRAS INDUSTRIAS	95,167,000.00	66,653,335.00	28,513,665.00
Asignaciones y Subvenciones	95,167,000.00	66,653,335.00	28,513,665.00

Cuadro No. 12

Gobierno de la República de Nicaragua

Hora : 5/10/2021

Ministerio de Hacienda y Crédito Público

Fecha : 09:57:22

ESTRUCTURA FUNCIONAL DEL GASTO ASIGNACIONES Y SUBVENCIONES

Ejercicio Presupuestario : 2021

Mes Inicial : Enero

Mes Final : Septiembre

Moneda : CÓRDOBA

Descripción	Presupuesto Actualizado	Devengado Acumulado	Saldo por Devengar
	A	C	(A - B)
INSTITUTO NICARAGUENSE DE TURISMO	95,167,000.00	66,653,335.00	28,513,665.00
PROTECCIÓN DEL MEDIO AMBIENTE	452,796,099.95	390,573,637.98	62,222,461.97
Asignaciones y Subvenciones	452,796,099.95	390,573,637.98	62,222,461.97
AUTORIDAD NACIONAL DEL AGUA	48,004,417.00	33,138,810.00	14,865,607.00
FONDO DE INVERSION SOCIAL DE EMERGENCIA	4,152,936.26	3,807,936.26	345,000.00
EMPRESA NICARAGUENSE DE ACUEDUCTOS Y ALCANTARILLADOS SANITARIOS	381,775,883.00	351,851,260.27	29,924,622.73
FONDO DE PREINVERSION	17,962,863.69	1,175,631.45	16,787,232.24
SUBVENCIONES A CENTROS RELIGIOSOS, CULTURALES, DEPORTIVOS Y ORGANIZACIONES SIN FINES DE LUCRO	900,000.00	600,000.00	300,000.00
VIVIENDA Y SERVICIOS COMUNITARIOS	5,933,638,002.23	4,483,888,784.71	1,449,749,217.52
Asignaciones y Subvenciones	5,933,638,002.23	4,483,888,784.71	1,449,749,217.52
COMISION NACIONAL DE DEMARCACIÓN Y TITULACIÓN	13,340,000.00	9,556,493.00	3,783,507.00
FONDO DE INVERSION SOCIAL DE EMERGENCIA	387,381,501.51	204,936,174.85	182,445,326.66
INSTITUTO DE LA VIVIENDA URBANA Y RURAL	227,645,000.00	43,261,548.87	184,383,451.13
INSTITUTO NICARAGUENSE DE FOMENTO MUNICIPAL	83,902,000.00	63,960,269.16	19,941,730.84
GOBIERNO REGIONAL AUTÓNOMO COSTA CARIBE NORTE	500,000.00	250,000.00	250,000.00
GOBIERNO REGIONAL AUTÓNOMO COSTA CARIBE SUR	18,480,000.00	17,697,456.30	782,543.70
EMPRESA NICARAGUENSE DE ACUEDUCTOS Y ALCANTARILLADOS SANITARIOS	525,416,117.00	439,076,202.80	86,339,914.20

Cuadro No. 12

Gobierno de la República de Nicaragua

Hora : 5/10/2021

Ministerio de Hacienda y Crédito Público

Fecha : 09:57:22

ESTRUCTURA FUNCIONAL DEL GASTO ASIGNACIONES Y SUBVENCIONES

Ejercicio Presupuestario : 2021

Mes Inicial : Enero

Mes Final : Septiembre

Moneda : CÓRDOBA

Descripción	Presupuesto Actualizado	Devengado Acumulado	Saldo por Devengar
	A	C	(A - B)
TRANSF. A LAS ALCALDIAS Y COMUNID. INDÍGENAS POR RECAUD. DE APROVECHAM. Y SERVICIO FORESTAL	11,550,000.00	10,224,915.65	1,325,084.35
TRANSF. A LAS ALCALDIAS POR RECAUDACIONES DE EXPLORACIÓN Y EXPLOTACIÓN MINERA	187,416,162.72	187,416,162.72	0.00
TRANSF. A LAS ALCALDIAS Y COMUNIDADES INDIGENAS POR RECAUDACION DE PESCA Y ACUICULTURA	29,202,000.00	16,712,466.92	12,489,533.08
TRANSF. A LAS ALCALDIAS POR RECAUDACIÓN DEL IMPUESTO SELECTIVO DE CONSUMO (ISC-IMI)	131,991,726.00	108,385,932.48	23,605,793.52
TRANSFERENCIA MUNICIPAL	3,004,056,410.00	2,501,222,469.00	502,833,941.00
ALCALDIA MUNICIPAL DE MATAGALPA	300,000.00	300,000.00	0.00
GOBIERNO TERRITORIAL INDIGENA DEL ALTO WANGKI Y BOCA Y	9,702,000.00	8,255,200.00	1,446,800.00
GOBIERNO TERRITORIAL AWALTARA LUHPA NANI TASBAYA	2,867,000.00	2,437,000.00	430,000.00
GOBIERNO TERRITORIAL RAMA - KRIOL	2,867,000.00	2,437,000.00	430,000.00
GOBIERNO TERRITORIAL WANKI MAYA RIO COCO ABAJO	1,985,000.00	1,687,250.00	297,750.00
GOBIERNO TERRITORIAL TWAHKA	2,095,000.00	1,780,750.00	314,250.00
GOBIERNO TERRITORIAL WANGKI LI AUBRA	2,095,000.00	1,780,750.00	314,250.00
GOBIERNO TERRITORIAL PRINZU AUHYA UN	2,095,000.00	1,780,750.00	314,250.00
GOBIERNO TERRITORIAL MAYANGNA SAUNI AS	2,646,000.00	1,720,000.00	926,000.00
GOBIERNO TERRITORIAL INDIGENA SAUNI BAS (SIKILTA)	1,654,000.00	1,406,000.00	248,000.00
GOBIERNO TERRITORIAL INDIGENA AMASAU (AWASTIGNI)	1,543,000.00	1,311,500.00	231,500.00
GOBIERNO TERRITORIAL INDIGENA TWI-TASBA RAYA	2,095,000.00	1,047,500.00	1,047,500.00

Cuadro No. 12

Gobierno de la República de Nicaragua

Hora : 5/10/2021

Ministerio de Hacienda y Crédito Público

Fecha : 09:57:22

ESTRUCTURA FUNCIONAL DEL GASTO ASIGNACIONES Y SUBVENCIONES

Ejercicio Presupuestario : 2021

Mes Inicial : Enero

Mes Final : Septiembre

Moneda : CÓRDOBA

Descripción	Presupuesto Actualizado	Devengado Acumulado	Saldo por Devengar
	A	C	(A - B)
GOBIERNO TERRITORIAL INDIGENA LILAMNI	2,315,000.00	1,967,750.00	347,250.00
GOBIERNO TERRITORIAL INDIGENA PRINZU AWALA	2,095,000.00	1,780,750.00	314,250.00
GOBIERNO TERRITORIAL INDIGENA CUENCA DE LAGUNA DE PERLAS	2,646,000.00	2,646,000.00	0.00
GOBIERNO TERRITORIAL INDIGENA TAWIRA	1,764,000.00	1,499,500.00	264,500.00
GOBIERNO DE LA NACION SUMU MAYANGNA	3,308,000.00	2,783,500.00	524,500.00
GOBIERNO TERRITORIAL INDIGENA Y AFRODESCENDIENTE KARATA	2,315,000.00	1,967,750.00	347,250.00
GOBIERNO TERRITORIAL INDIGENA TWI WAUPASA	1,875,000.00	1,593,750.00	281,250.00
GOBIERNO TERRITORIAL INDIGENA TASBA PRI MATRIZ INDIGENA	2,315,000.00	1,157,500.00	1,157,500.00
GOBIERNO TERRITORIAL INDIGENA YAHBRA TWI	1,654,000.00	1,406,000.00	248,000.00
GOBIERNO TERRITORIAL TASBA PAUNI	1,323,000.00	661,500.00	661,500.00
GOBIERNO COMUNAL CREOL-BLUEFIELDS	1,323,000.00	1,323,000.00	0.00
GOBIERNO TERRITORIAL SAUNI ARUNGKA (MATUMBAK)	2,205,000.00	1,874,250.00	330,750.00
GOBIERNO COMUNAL WANGKI AWALA KUPIA	1,103,000.00	0.00	1,103,000.00
COOPERATIVAS DE TRANSPORTE URBANO COLECTIVO DEL MUNICIPIO DE MANAGUA Y MUNICIPIO DE CIUDAD	355,206,000.00	240,837,333.32	114,368,666.68
SUBSIDIO AL CONSUMO DE ENERGÍA, AGUA Y TELEFONÍA PARA JUBILADOS	360,099,010.00	189,004,128.42	171,094,881.58
SUBVENCIONES A CENTROS RELIGIOSOS, CULTURALES, DEPORTIVOS Y ORGANIZACIONES SIN FINES DE LUCRO	2,400,000.00	1,525,000.00	875,000.00
IRTRAMMA – SUBSIDIO DE TRANSPORTE A NIVEL NACIONAL	536,867,075.00	403,217,281.22	133,649,793.78

Cuadro No. 12

Gobierno de la República de Nicaragua

Hora : 5/10/2021

Ministerio de Hacienda y Crédito Público

Fecha : 09:57:22

ESTRUCTURA FUNCIONAL DEL GASTO ASIGNACIONES Y SUBVENCIONES

Ejercicio Presupuestario : 2021

Mes Inicial : Enero

Mes Final : Septiembre

Moneda : CÓRDOBA

Descripción	Presupuesto Actualizado	Devengado Acumulado	Saldo por Devengar
	A	C	(A - B)
SALUD	20,136,500.00	19,078,350.00	1,058,150.00
Asignaciones y Subvenciones	20,136,500.00	19,078,350.00	1,058,150.00
SISTEMA NACIONAL PARA LA PREVENCIÓN, MITIGACIÓN Y ATENCIÓN DE DESASTRES	17,686,500.00	17,578,350.00	108,150.00
SUBVENCIONES A CENTROS RELIGIOSOS, CULTURALES, DEPORTIVOS Y ORGANIZACIONES SIN FINES DE LUCRO	2,450,000.00	1,500,000.00	950,000.00
RECREACIÓN, CULTURA Y RELIGIÓN	781,303,166.12	581,172,006.32	200,131,159.80
Asignaciones y Subvenciones	781,303,166.12	581,172,006.32	200,131,159.80
CONSEJO NACIONAL DEL DEPORTE, LA EDUCACIÓN FÍSICA Y LA RECREACIÓN FÍSICA	472,366,000.00	357,162,793.09	115,203,206.91
CINEMATECA NACIONAL	13,052,000.00	10,155,896.00	2,896,104.00
INSTITUTO NICARAGUENSE DE CULTURA	90,656,000.00	69,447,199.79	21,208,800.21
INSTITUTO NICARAGÜENSE DE DEPORTES	71,849,000.00	60,685,896.51	11,163,103.49
RADIO NICARAGUA	16,456,583.00	11,678,323.42	4,778,259.58
TEATRO NACIONAL RUBÉN DARÍO	38,753,000.00	26,713,255.17	12,039,744.83
GOBIERNO REGIONAL AUTÓNOMO COSTA CARIBE NORTE	16,500,000.00	14,903,112.34	1,596,887.66
GOBIERNO REGIONAL AUTÓNOMO COSTA CARIBE SUR	15,770,000.00	10,600,000.00	5,170,000.00
FONDO DE PREINVERSIÓN	15,576,583.12	0.00	15,576,583.12
MUSEO ARCHIVO RUBÉN DARÍO	1,280,000.00	960,000.00	320,000.00
TEATRO MUNICIPAL JOSÉ DE LA CRUZ MENA	2,455,000.00	1,841,250.00	613,750.00

Cuadro No. 12

Gobierno de la República de Nicaragua

Hora : 5/10/2021

Ministerio de Hacienda y Crédito Público

Fecha : 09:57:22

ESTRUCTURA FUNCIONAL DEL GASTO ASIGNACIONES Y SUBVENCIONES

Ejercicio Presupuestario : 2021

Mes Inicial : Enero

Mes Final : Septiembre

Moneda : CÓRDOBA

Descripción	Presupuesto Actualizado	Devengado Acumulado	Saldo por Devengar
	A	C	(A - B)
ACADEMIA NICARAGUENSE DE LA LENGUA	2,150,000.00	1,433,280.00	716,720.00
ACADEMIA DE GEOGRAFÍA E HISTORIA DE NICARAGUA	2,100,000.00	1,575,000.00	525,000.00
FORO NICARAGUENSE DE CULTURA	940,000.00	470,000.00	470,000.00
ASOCIACIÓN INSTITUTO CULTURAL RUBÉN DARÍO DE NICARAGUA	813,000.00	813,000.00	0.00
ASOCIACIÓN CIENTÍFICA CULTURAL ZOOLOGICO THOMAS BELT	2,900,000.00	1,800,000.00	1,100,000.00
FUNDACIÓN AMIGOS DEL ZOOLOGICO NICARAGUENSE	5,850,000.00	3,796,000.00	2,054,000.00
ASOCIACIÓN DE SCOUTS DE NICARAGUA	2,400,000.00	0.00	2,400,000.00
MOVIMIENTO INFANTIL LUIS ALFONSO VELASQUEZ FLORES	496,000.00	372,000.00	124,000.00
SUBVENCIONES A CENTROS RELIGIOSOS, CULTURALES, DEPORTIVOS Y ORGANIZACIONES SIN FINES DE LUCRO	8,940,000.00	6,765,000.00	2,175,000.00
EDUCACIÓN	5,448,253,553.00	4,008,325,379.54	1,439,928,173.46
Asignaciones y Subvenciones	5,448,253,553.00	4,008,325,379.54	1,439,928,173.46
CONSEJO NACIONAL DE EVALUACION Y ACREDITACIÓN DEL SISTEMA EDUCATIVO NACIONAL	11,515,000.00	8,072,083.80	3,442,916.20
INSTITUTO NACIONAL TECNOLÓGICO	67,732,000.00	60,707,406.83	7,024,593.17
INSTITUTO TECNOLÓGICO NACIONAL	55,180,000.00	25,982,093.32	29,197,906.68
UNIVERSIDADES Y CENTROS DE EDUCACION TECNICA SUPERIOR	4,891,728,553.00	3,668,796,411.00	1,222,932,142.00
UNIVERSIDADES (ENERGIA ELÉCTRICA, AGUA Y TELEFONIA NACIONAL)	409,159,000.00	235,363,134.59	173,795,865.41
FUNDACIÓN LA VERDE SONRISA	3,339,000.00	2,504,250.00	834,750.00

Cuadro No. 12

Gobierno de la República de Nicaragua

Hora : 5/10/2021

Ministerio de Hacienda y Crédito Público

Fecha : 09:57:22

ESTRUCTURA FUNCIONAL DEL GASTO ASIGNACIONES Y SUBVENCIONES

Ejercicio Presupuestario : 2021

Mes Inicial : Enero

Mes Final : Septiembre

Moneda : CÓRDOBA

Descripción	Presupuesto Actualizado	Devengado Acumulado	Saldo por Devengar
	A	C	(A - B)
SUBVENCIONES A CENTROS RELIGIOSOS, CULTURALES, DEPORTIVOS Y ORGANIZACIONES SIN FINES DE LUCRO	3,600,000.00	2,700,000.00	900,000.00
UNICA (PROGRAMA PARA FORMACION MAESTROS EMPIRICOS)	6,000,000.00	4,200,000.00	1,800,000.00
PROTECCIÓN SOCIAL	2,715,928,456.64	1,898,574,266.08	817,354,190.56
Asignaciones y Subvenciones	2,715,928,456.64	1,898,574,266.08	817,354,190.56
INSTITUTO CONTRA EL ALCOHOLISMO Y LA DROGADICCION	3,710,000.00	2,640,819.00	1,069,181.00
INSTITUTO DE LA VIVIENDA URBANA Y RURAL	157,845,000.00	157,834,934.30	10,065.70
SISTEMA NACIONAL PARA LA PREVENCIÓN, MITIGACION Y ATENCION DE DESASTRES	635,944,456.64	473,555,644.76	162,388,811.88
PROGRAMA USURA CERO	102,258,000.00	78,019,097.55	24,238,902.45
PENSIONES VITALICIAS A EXPRESIDENTES Y EXVICEPRESIDENTES	17,470,000.00	10,712,381.28	6,757,618.72
CRUZ ROJA NICARAGUENSE	2,000,000.00	800,000.00	1,200,000.00
ASOCIACIÓN NICARAGUA JOVEN	2,501,000.00	2,501,000.00	0.00
SUBVENCIONES A CENTROS RELIGIOSOS, CULTURALES, DEPORTIVOS Y ORGANIZACIONES SIN FINES DE LUCRO	3,500,000.00	2,058,500.00	1,441,500.00
APORTE ESTATAL - INSS	1,663,400,000.00	1,084,991,477.54	578,408,522.46
PENSIONES ESPECIALES - INSS	127,300,000.00	85,460,411.65	41,839,588.35
Total	21,837,536,148.26	16,151,739,993.66	5,685,796,154.60



Cuadro No.13
Gobierno de la República de Nicaragua
Ministerio de Hacienda y Crédito Público
CLASIFICACION ECONOMICA INSTITUCIONAL (DEVENGADO)

Fecha : 1/10/2021
Hora : 09:33:47
Usuario : WVelasquez-009

Ejercicio Presupuestario : 2021

Mes Inicial : Enero

Mes Final : Septiembre

GASTO CORRIENTE

Descripción	Remuneraciones	Bienes y Servicios	Intereses	Transferencias y Donaciones Corrientes	Otros Gastos Corrientes	Sub total Gasto Corriente
001 Asamblea Nacional	395,945,422.27	68,246,357.61	0.00	40,424,716.52	0.00	504,616,496.40
002 Corte Suprema de Justicia	1,816,420,553.45	359,644,279.18	0.00	0.00	0.00	2,176,064,832.63
003 Consejo Supremo Electoral	233,419,551.01	195,754,599.68	0.00	0.00	0.00	429,174,150.69
004 Contraloría General de la República	142,941,412.79	26,542,996.07	0.00	1,991,006.86	0.00	171,475,415.72
005 Presidencia de la República	189,047,504.33	55,008,180.82	0.00	722,926.04	0.00	244,778,611.19
006 Ministerio de Gobernación	469,158,771.49	302,385,488.40	0.00	1,889,591.74	0.00	773,433,851.63
007 Ministerio de Relaciones Exteriores	275,342,977.79	261,462,861.28	0.00	24,790,350.64	0.00	561,596,189.71
008 Ministerio de Defensa	1,264,488,027.89	700,475,047.64	0.00	4,649,144.62	0.00	1,969,612,220.15
009 Ministerio de Hacienda y Crédito Público	218,011,140.37	55,657,613.26	0.00	639,977,263.76	0.00	913,646,017.39
010 Ministerio de Fomento, Industria y Comercio	100,947,637.54	20,936,940.17	0.00	3,650,996.36	0.00	125,535,574.07
011 Ministerio de Educación	7,855,458,621.02	1,561,909,428.60	0.00	488,544,833.71	0.00	9,905,912,883.33
012 Ministerio Agropecuario	95,279,126.80	69,976,862.43	0.00	272,385,980.21	0.00	437,641,969.44
013 Ministerio de Transporte e Infraestructura	223,612,381.23	97,081,620.42	0.00	5,635,014.89	0.00	326,329,016.54
014 Ministerio de Salud	5,940,684,344.90	4,861,487,648.89	0.00	798,295,265.47	0.00	11,600,467,259.26
015 Ministerio del Trabajo	68,632,947.87	17,323,159.24	0.00	949,317.17	0.00	86,905,424.28
016 Ministerio del Ambiente y de los Recursos Naturales	80,073,958.84	55,756,649.50	0.00	171,850.43	0.00	136,002,458.77
017 Ministerio de la Familia, Adolescencia y Niñez	137,771,902.52	42,141,761.56	0.00	114,831,386.08	0.00	294,745,050.16
018 Ministerio de Energía y Minas	70,381,117.22	17,228,971.00	0.00	1,007,004.37	0.00	88,617,092.59
019 Ministerio de Economía Familiar, Comunitaria, Cooperativa y Asociativa	243,991,164.46	88,823,843.56	0.00	81,343,968.44	0.00	414,158,976.46
020 Ministerio de la Mujer	15,963,643.16	8,842,653.35	0.00	524,274.62	0.00	25,330,571.13

**Cuadro No.13**

Gobierno de la República de Nicaragua

Ministerio de Hacienda y Crédito Público

CLASIFICACION ECONOMICA INSTITUCIONAL (DEVENGADO)

Fecha : 1/10/2021

Hora : 09:33:47

Usuario : WVelasquez-009

Ejercicio Presupuestario : 2021

Mes Inicial : Enero

Mes Final : Septiembre

GASTO CORRIENTE

Descripción	Remuneraciones	Bienes y Servicios	Intereses	Transferencias y Donaciones Corrientes	Otros Gastos Corrientes	Sub total Gasto Corriente
021 Ministerio de la Juventud	14,404,654.04	14,446,432.17	0.00	61,629,543.39	0.00	90,480,629.60
031 Procuraduría General de la República	71,388,487.57	21,479,738.73	0.00	2,531,750.00	0.00	95,399,976.30
032 Policía Nacional	1,912,653,358.16	886,252,128.18	0.00	4,578,744.89	0.00	2,803,484,231.23
097 Asignaciones y Subvenciones	0.00	11,588,058.76	0.00	11,877,875,137.62	0.00	11,889,463,196.38
098 Servicio de la Deuda Pública	0.00	402,034,204.10	4,286,265,988.66	0.00	0.00	4,688,300,192.76
TOTAL GASTO CORRIENTE	21,836,018,706.72	10,202,487,524.60	4,286,265,988.66	14,428,400,067.83	0.00	50,753,172,287.81

Cuadro No.13

Gobierno de la República de Nicaragua
Ministerio de Hacienda y Crédito Público

Fecha : 1/10/2021

Hora : 09:33:47

Usuario : WVelasquez-009

CLASIFICACION ECONOMICA DEL GASTO (DEVENGADO)

Ejercicio Presupuestario : 2021

Mes Inicial : Enero

Mes Final : Septiembre

GASTO DE CAPITAL

Descripción	Construcciones	Activos Fijos	Activos no Producidos	Transferencia de capital	Inversión Financiera	Sub Total Gasto de Capital
001 Asamblea Nacional	0.00	1,094,992.86	0.00	0.00	0.00	1,094,992.86
002 Corte Suprema de Justicia	38,074,812.96	13,115,158.33	0.00	0.00	0.00	51,189,971.29
003 Consejo Supremo Electoral	0.00	39,893,868.69	0.00	0.00	0.00	39,893,868.69
004 Contraloría General de la República	0.00	702,197.99	0.00	0.00	0.00	702,197.99
005 Presidencia de la República	0.00	1,727,367.95	0.00	0.00	0.00	1,727,367.95
006 Ministerio de Gobernación	282,166,760.39	4,774,925.28	0.00	0.00	0.00	286,941,685.67
007 Ministerio de Relaciones Exteriores	0.00	1,192,058.37	0.00	0.00	0.00	1,192,058.37
008 Ministerio de Defensa	0.00	21,438,000.00	0.00	0.00	0.00	21,438,000.00
009 Ministerio de Hacienda y Crédito Público	322,092,093.09	156,322,190.96	0.00	934,938,493.62	0.00	1,413,352,777.67
011 Ministerio de Educación	579,880,492.90	61,189,085.41	0.00	0.00	0.00	641,069,578.31
012 Ministerio Agropecuario	0.00	2,211,899.78	0.00	30,273,000.00	0.00	32,484,899.78
013 Ministerio de Transporte e Infraestructura	8,913,878,799.07	690,058.43	93,813,178.87	2,585,455.90	0.00	9,010,967,492.27
014 Ministerio de Salud	1,538,615,497.63	288,793,611.87	0.00	3,249,887.70	0.00	1,830,658,997.20
015 Ministerio del Trabajo	0.00	230,315.78	0.00	0.00	0.00	230,315.78
016 Ministerio del Ambiente y de los Recursos Naturales	10,399,819.39	946,224.00	0.00	0.00	0.00	11,346,043.39
018 Ministerio de Energía y Minas	227,815,929.73	1,963,483.93	0.00	0.00	0.00	229,779,413.66
019 Ministerio de Economía Familiar, Comunitaria, Cooperativa y Asociativa	0.00	3,449,729.01	0.00	152,987,890.18	125,650,248.16	282,087,867.35
032 Policía Nacional	292,807,254.14	23,958,945.86	0.00	46,000,000.00	0.00	362,766,200.00
097 Asignaciones y Subvenciones	2,911,316.60	0.00	0.00	4,259,365,480.68	0.00	4,262,276,797.28

Cuadro No.13

Gobierno de la República de Nicaragua
Ministerio de Hacienda y Crédito Público

Fecha : 1/10/2021

Hora : 09:33:47

Usuario : WVelasquez-009

CLASIFICACION ECONOMICA DEL GASTO (DEVENGADO)

Ejercicio Presupuestario : 2021

Mes Inicial : Enero

Mes Final : Septiembre

GASTO DE CAPITAL

Descripción	Construcciones	Activos Fijos	Activos no Producidos	Transferencia de capital	Inversión Financiera	Sub Total Gasto de Capital
TOTAL GASTO DE CAPITAL	12,208,642,775.90	623,694,114.50	93,813,178.87	5,429,400,208.08	125,650,248.16	18,481,200,525.51

DISMINUCION DE PASIVOS

Descripción	Recuperación de Títulos y Valores	Amortización de Préstamos Internos	Amortización de Préstamos Externos	Otras Disminuciones	Sub Total Disminución de Pasivos
098 Servicio de la Deuda Pública	6,786,637,737.48	0.00	4,466,558,975.28	0.00	11,253,196,712.76
TOTAL DISMINUCION DE PASIVOS	6,786,637,737.48	0.00	4,466,558,975.28	0.00	11,253,196,712.76
TOTAL GASTO + DISMINUCION DE PASIVOS	80,487,569,526.08				

Cuadro No.14

Gobierno de la República de Nicaragua
Ministerio de Hacienda y Crédito Público

Fecha : 1/10/2021

Hora : 10:58:57

Usuario : WVelasquez-009

**CLASIFICACIÓN ECONÓMICA DEL GASTO (DEVENGADO)
ASIGNACIONES Y SUBVENCIONES**

Pagina 1 de 1

Ejercicio Presupuestario : 2021

Mes Inicial : Enero

Mes Final : Septiembre

GASTO CORRIENTE

Descripción	Remuneraciones	Bienes y Servicios	Intereses	Transferencias y Donaciones Corrientes	Otros Gastos Corrientes	Sub total Gasto Corriente
097 Asignaciones y Subvenciones	0.00	11,588,058.76	0.00	11,877,875,137.62	0.00	11,889,463,196.38
097011 AUTORIDAD NACIONAL DEL AGUA	0.00	0.00	0.00	33,138,810.00	0.00	33,138,810.00
097012 AUTORIDAD DE EL GRAN CANAL INTEROCEÁNICO DE NICARAGUA	0.00	0.00	0.00	5,427,213.00	0.00	5,427,213.00
097013 COMISIÓN DE APELACIÓN DEL SERVICIO CIVIL	0.00	0.00	0.00	6,326,089.93	0.00	6,326,089.93
097014 COMISION NACIONAL DE DEMARCACIÓN Y TITULACIÓN	0.00	0.00	0.00	9,556,493.00	0.00	9,556,493.00
097015 COMISIÓN NACIONAL DE MICROFINANZAS	0.00	0.00	0.00	4,294,288.00	0.00	4,294,288.00
097016 CONSEJO NACIONAL CONTRA EL CRIMEN ORGANIZADO	0.00	0.00	0.00	3,493,706.19	0.00	3,493,706.19
097017 CONSEJO NACIONAL DE EVALUACIÓN Y ACREDITACIÓN DEL SISTEMA EDUCATIVO NACIONAL	0.00	0.00	0.00	8,072,083.80	0.00	8,072,083.80
097018 CONSEJO NACIONAL DE PLANIFICACIÓN ECONÓMICA SOCIAL	0.00	0.00	0.00	583,307.00	0.00	583,307.00
097019 CONSEJO NACIONAL DEL DEPORTE, LA EDUCACIÓN FÍSICA Y LA RECREACIÓN FÍSICA	0.00	0.00	0.00	247,757,685.26	0.00	247,757,685.26
097020 DIRECCION GENERAL DE INGRESOS	0.00	0.00	0.00	372,154,993.00	0.00	372,154,993.00
097021 DIRECCION GENERAL DE SERVICIOS ADUANEROS	0.00	0.00	0.00	389,824,430.00	0.00	389,824,430.00
097023 FONDO DE DESARROLLO PESQUERO	0.00	0.00	0.00	17,368,225.02	0.00	17,368,225.02
097024 FONDO DE INVERSION SOCIAL DE EMERGENCIA	0.00	0.00	0.00	107,879,863.63	0.00	107,879,863.63
097025 FONDO DE MANTENIMIENTO VIAL	0.00	0.00	0.00	1,350,690,649.37	0.00	1,350,690,649.37
097026 CINEMATECA NACIONAL	0.00	0.00	0.00	10,155,896.00	0.00	10,155,896.00
097027 INSTITUTO CONTRA EL ALCOHOLISMO Y LA DROGADICCION	0.00	0.00	0.00	2,640,819.00	0.00	2,640,819.00
097028 INSTITUTO DE LA VIVIENDA URBANA Y RURAL	0.00	0.00	0.00	43,261,548.87	0.00	43,261,548.87
097029 INSTITUTO NACIONAL DE INFORMACION DE DESARROLLO	0.00	0.00	0.00	66,493,014.13	0.00	66,493,014.13

Cuadro No.14

Gobierno de la República de Nicaragua
Ministerio de Hacienda y Crédito Público

Fecha : 1/10/2021

Hora : 10:58:57

Usuario : WVelasquez-009

**CLASIFICACIÓN ECONÓMICA DEL GASTO (DEVENGADO)
ASIGNACIONES Y SUBVENCIONES**

Pagina 1 de 1

Ejercicio Presupuestario : 2021

Mes Inicial : Enero

Mes Final : Septiembre

GASTO CORRIENTE

Descripción	Remuneraciones	Bienes y Servicios	Intereses	Transferencias y Donaciones Corrientes	Otros Gastos Corrientes	Sub total Gasto Corriente
097030 INSTITUTO NACIONAL DE PROMOCIÓN DE LA COMPETENCIA	0.00	0.00	0.00	12,014,259.54	0.00	12,014,259.54
097031 INSTITUTO NACIONAL FORESTAL	0.00	0.00	0.00	111,868,284.46	0.00	111,868,284.46
097032 INSTITUTO NACIONAL TECNOLÓGICO	0.00	0.00	0.00	10,531,969.14	0.00	10,531,969.14
097034 INSTITUTO NICARAGUENSE DE CULTURA	0.00	0.00	0.00	61,567,199.79	0.00	61,567,199.79
097035 INSTITUTO NICARAGÜENSE DE DEPORTES	0.00	0.00	0.00	19,889,927.21	0.00	19,889,927.21
097036 INSTITUTO NICARAGUENSE DE ESTUDIOS TERRITORIALES	0.00	0.00	0.00	148,741,463.74	0.00	148,741,463.74
097037 INSTITUTO NICARAGUENSE DE FOMENTO MUNICIPAL	0.00	0.00	0.00	63,960,269.16	0.00	63,960,269.16
097038 INSTITUTO NICARAGUENSE DE LA PESCA Y ACUICULTURA	0.00	0.00	0.00	44,170,467.40	0.00	44,170,467.40
097039 INSTITUTO DE PROTECCIÓN Y SANIDAD AGROPECUARIA	0.00	0.00	0.00	312,097,339.68	0.00	312,097,339.68
097040 INSTITUTO NICARAGUENSE DE TURISMO	0.00	0.00	0.00	66,653,335.00	0.00	66,653,335.00
097041 INSTITUTO TECNOLÓGICO NACIONAL	0.00	0.00	0.00	25,982,093.32	0.00	25,982,093.32
097042 LA GACETA	0.00	0.00	0.00	6,974,557.00	0.00	6,974,557.00
097043 AGENCIA DE PROMOCION DE INVERSIONES Y EXPORTACIONES (PRONICARAGUA)	0.00	0.00	0.00	33,158,122.00	0.00	33,158,122.00
097044 RADIO NICARAGUA	0.00	0.00	0.00	11,678,323.42	0.00	11,678,323.42
097045 SISTEMA NACIONAL PARA LA PREVENCIÓN, MITIGACION Y ATENCION DE DESASTRES	0.00	0.00	0.00	325,634,324.76	0.00	325,634,324.76
097046 TEATRO NACIONAL RUBÉN DARÍO	0.00	0.00	0.00	19,629,445.18	0.00	19,629,445.18
097047 TRIBUNAL ADUANERO Y TRIBUTARIO ADMINISTRATIVO	0.00	0.00	0.00	19,094,986.74	0.00	19,094,986.74
097048 UNIDAD DE ANALISIS FINANCIERO	0.00	0.00	0.00	31,385,518.30	0.00	31,385,518.30

Cuadro No.14

Gobierno de la República de Nicaragua
Ministerio de Hacienda y Crédito Público

Fecha : 1/10/2021

Hora : 10:58:57

Usuario : WVelasquez-009

Pagina 1 de 1

**CLASIFICACIÓN ECONÓMICA DEL GASTO (DEVENGADO)
ASIGNACIONES Y SUBVENCIONES**

Ejercicio Presupuestario : 2021

Mes Inicial : Enero

Mes Final : Septiembre

GASTO CORRIENTE

Descripción	Remuneraciones	Bienes y Servicios	Intereses	Transferencias y Donaciones Corrientes	Otros Gastos Corrientes	Sub total Gasto Corriente
097049 UNIDAD ADMINISTRADORA DE BIENES INCAUTADOS, DECOMISADOS O ABANDONADOS	0.00	0.00	0.00	7,873,799.99	0.00	7,873,799.99
097050 COMISION NACIONAL DE REGISTRO Y CONTROL DE SUSTANCIAS TOXICAS	0.00	0.00	0.00	18,303,449.58	0.00	18,303,449.58
097051 MINISTERIO PÚBLICO	0.00	0.00	0.00	220,800,829.00	0.00	220,800,829.00
097052 PROCURADURÍA PARA LA DEFENSA DE LOS DERECHOS HUMANOS	0.00	0.00	0.00	41,308,763.58	0.00	41,308,763.58
097054 GOBIERNO REGIONAL AUTÓNOMO COSTA CARIBE NORTE	0.00	0.00	0.00	128,610,323.84	0.00	128,610,323.84
097055 GOBIERNO REGIONAL AUTÓNOMO COSTA CARIBE SUR	0.00	0.00	0.00	80,225,498.03	0.00	80,225,498.03
097056 CORREOS DE NICARAGUA	0.00	0.00	0.00	16,698,750.00	0.00	16,698,750.00
097057 EMPRESA NACIONAL DE TRANSMISION ELÉCTRICA	0.00	0.00	0.00	6,274,399.32	0.00	6,274,399.32
097058 EMPRESA NICARAGUENSE DE ACUEDUCTOS Y ALCANTARILLADOS SANITARIOS	0.00	0.00	0.00	30,000,000.00	0.00	30,000,000.00
097061 PROGRAMA USURA CERO	0.00	0.00	0.00	78,019,097.55	0.00	78,019,097.55
097062 ORDENAMIENTO DE LA PROPIEDAD	0.00	0.00	0.00	303,380,652.65	0.00	303,380,652.65
097064 TRANSF. A LAS ALCALDÍAS Y COMUNID. INDÍGENAS POR RECAUD. DE APROVECHAM. Y SERVICIO FORESTAL	0.00	0.00	0.00	10,224,915.65	0.00	10,224,915.65
097065 TRANSF. A LAS ALCALDÍAS POR RECAUDACIONES DE EXPLORACIÓN Y EXPLOTACIÓN MINERA	0.00	0.00	0.00	187,416,162.72	0.00	187,416,162.72
097066 TRANSF. A LAS ALCALDIAS Y COMUNIDADES INDIGENAS POR RECAUDACION DE PESCA Y ACUICULTURA	0.00	0.00	0.00	16,712,466.92	0.00	16,712,466.92
097067 TRANSF. A LAS ALCALDÍAS POR RECAUDACIÓN DEL IMPUESTO SELECTIVO DE CONSUMO (ISC-IMI)	0.00	0.00	0.00	108,385,932.48	0.00	108,385,932.48
097068 TRANSFERENCIA MUNICIPAL	0.00	0.00	0.00	707,916,902.00	0.00	707,916,902.00
097071 ALCALDIA MUNICIPAL DE MATAGALPA	0.00	0.00	0.00	300,000.00	0.00	300,000.00

Cuadro No.14

Gobierno de la República de Nicaragua
Ministerio de Hacienda y Crédito Público

Fecha : 1/10/2021

Hora : 10:58:57

Usuario : WVelasquez-009

**CLASIFICACIÓN ECONÓMICA DEL GASTO (DEVENGADO)
ASIGNACIONES Y SUBVENCIONES**

Pagina 1 de 1

Ejercicio Presupuestario : 2021

Mes Inicial : Enero

Mes Final : Septiembre

GASTO CORRIENTE

Descripción	Remuneraciones	Bienes y Servicios	Intereses	Transferencias y Donaciones Corrientes	Otros Gastos Corrientes	Sub total Gasto Corriente
097073 GOBIERNO TERRITORIAL INDIGENA DEL ALTO WANGKI Y BOCA Y	0.00	0.00	0.00	4,374,400.00	0.00	4,374,400.00
097074 GOBIERNO TERRITORIAL AWALTARA LUHPA NANI TASBAYA	0.00	0.00	0.00	1,290,000.00	0.00	1,290,000.00
097075 GOBIERNO TERRITORIAL RAMA - KRIOL	0.00	0.00	0.00	1,290,000.00	0.00	1,290,000.00
097076 GOBIERNO TERRITORIAL WANKI MAYA RIO COCO ABAJO	0.00	0.00	0.00	893,250.00	0.00	893,250.00
097077 GOBIERNO TERRITORIAL TWAHKA	0.00	0.00	0.00	942,750.00	0.00	942,750.00
097078 GOBIERNO TERRITORIAL WANGKI LI AUBRA	0.00	0.00	0.00	942,750.00	0.00	942,750.00
097079 GOBIERNO TERRITORIAL PRINZU AUHYA UN	0.00	0.00	0.00	942,750.00	0.00	942,750.00
097080 GOBIERNO TERRITORIAL MAYANGNA SAUNI AS	0.00	0.00	0.00	1,191,000.00	0.00	1,191,000.00
097081 GOBIERNO TERRITORIAL INDIGENA SAUNI BAS (SIKILTA)	0.00	0.00	0.00	744,000.00	0.00	744,000.00
097082 GOBIERNO TERRITORIAL INDIGENA AMASAU (AWASTIGNI)	0.00	0.00	0.00	694,500.00	0.00	694,500.00
097083 GOBIERNO TERRITORIAL INDIGENA TWI-TASBA RAYA	0.00	0.00	0.00	628,500.00	0.00	628,500.00
097084 GOBIERNO TERRITORIAL INDIGENA LILAMNI	0.00	0.00	0.00	1,041,750.00	0.00	1,041,750.00
097085 GOBIERNO TERRITORIAL INDIGENA PRINZU AWALA	0.00	0.00	0.00	942,750.00	0.00	942,750.00
097086 GOBIERNO TERRITORIAL INDIGENA CUENCA DE LAGUNA DE PERLAS	0.00	0.00	0.00	1,588,000.00	0.00	1,588,000.00
097087 GOBIERNO TERRITORIAL INDIGENA TAWIRA	0.00	0.00	0.00	793,500.00	0.00	793,500.00
097088 GOBIERNO DE LA NACION SUMU MAYANGNA	0.00	0.00	0.00	1,460,500.00	0.00	1,460,500.00
097089 GOBIERNO TERRITORIAL INDIGENA Y AFRODESCENDIENTE KARATA	0.00	0.00	0.00	1,041,750.00	0.00	1,041,750.00
097090 GOBIERNO TERRITORIAL INDIGENA TWI WAUPASA	0.00	0.00	0.00	843,750.00	0.00	843,750.00
097091 GOBIERNO TERRITORIAL INDIGENA TASBA PRI MATRIZ INDIGENA	0.00	0.00	0.00	694,500.00	0.00	694,500.00
097092 GOBIERNO TERRITORIAL INDIGENA YAHBRA TWI	0.00	0.00	0.00	744,000.00	0.00	744,000.00

Cuadro No.14

Gobierno de la República de Nicaragua
Ministerio de Hacienda y Crédito Público

Fecha : 1/10/2021

Hora : 10:58:57

Usuario : WVelasquez-009

Pagina 1 de 1

**CLASIFICACIÓN ECONÓMICA DEL GASTO (DEVENGADO)
ASIGNACIONES Y SUBVENCIONES**

Ejercicio Presupuestario : 2021

Mes Inicial : Enero

Mes Final : Septiembre

GASTO CORRIENTE

Descripción	Remuneraciones	Bienes y Servicios	Intereses	Transferencias y Donaciones Corrientes	Otros Gastos Corrientes	Sub total Gasto Corriente
097093 GOBIERNO TERRITORIAL TASBA PAUNI	0.00	0.00	0.00	397,000.00	0.00	397,000.00
097094 GOBIERNO COMUNAL CREOL-BLUEFIELDS	0.00	0.00	0.00	794,000.00	0.00	794,000.00
097095 GOBIERNO TERRITORIAL SAUNI ARUNGKA (MATUMBAK)	0.00	0.00	0.00	992,250.00	0.00	992,250.00
097097 UNIVERSIDADES Y CENTROS DE EDUCACION TECNICA SUPERIOR	0.00	0.00	0.00	3,394,602,939.00	0.00	3,394,602,939.00
097098 UNIVERSIDADES (ENERGIA ELÉCTRICA, AGUA Y TELEFONIA NACIONAL	0.00	0.00	0.00	235,363,134.59	0.00	235,363,134.59
097099 COMISIONES BANCARIAS	0.00	11,588,058.76	0.00	0.00	0.00	11,588,058.76
097101 FONDO DE VIGILANCIA Y SUPERVISIÓN MINERA	0.00	0.00	0.00	39,899,907.14	0.00	39,899,907.14
097102 FONDO DE DESARROLLO Y PROMOCIÓN MINERA	0.00	0.00	0.00	59,849,860.70	0.00	59,849,860.70
097103 APORTES Y CONTRIBUCIONES A ORGANISMOS INTERNACIONALES	0.00	0.00	0.00	1,760,010.57	0.00	1,760,010.57
097600 PENSIONES VITALICIAS A EXPRESIDENTES Y EXVICEPRESIDENTES	0.00	0.00	0.00	10,712,381.28	0.00	10,712,381.28
097601 COOPERATIVAS DE TRANSPORTE URBANO COLECTIVO DEL MUNICIPIO DE MANAGUA Y MUNICIPIO DE CIUDAD SANDINO	0.00	0.00	0.00	240,837,333.32	0.00	240,837,333.32
097602 SUBSIDIO AL CONSUMO DE ENERGÍA, AGUA Y TELEFONÍA PARA JUBILADOS	0.00	0.00	0.00	189,004,128.42	0.00	189,004,128.42
097605 MUSEO ARCHIVO RUBÉN DARÍO	0.00	0.00	0.00	960,000.00	0.00	960,000.00
097606 TEATRO MUNICIPAL JOSÉ DE LA CRUZ MENA	0.00	0.00	0.00	1,841,250.00	0.00	1,841,250.00
097607 ACADEMIA NICARAGUENSE DE LA LENGUA	0.00	0.00	0.00	1,433,280.00	0.00	1,433,280.00
097608 ACADEMIA DE GEOGRAFÍA E HISTORIA DE NICARAGUA	0.00	0.00	0.00	1,575,000.00	0.00	1,575,000.00
097609 FORO NICARAGUENSE DE CULTURA	0.00	0.00	0.00	470,000.00	0.00	470,000.00
097610 ASOCIACIÓN INSTITUTO CULTURAL RUBÉN DARÍO DE NICARAGUA	0.00	0.00	0.00	813,000.00	0.00	813,000.00
097611 ASOCIACIÓN CIENTÍFICA CULTURAL ZOOLOGICO THOMAS BELT	0.00	0.00	0.00	1,800,000.00	0.00	1,800,000.00

Cuadro No.14

Gobierno de la República de Nicaragua
Ministerio de Hacienda y Crédito Público

Fecha : 1/10/2021

Hora : 10:58:57

Usuario : WVelasquez-009

Pagina 1 de 1

**CLASIFICACIÓN ECONÓMICA DEL GASTO (DEVENGADO)
ASIGNACIONES Y SUBVENCIONES**

Ejercicio Presupuestario : 2021

Mes Inicial : Enero

Mes Final : Septiembre

GASTO CORRIENTE

Descripción	Remuneraciones	Bienes y Servicios	Intereses	Transferencias y Donaciones Corrientes	Otros Gastos Corrientes	Sub total Gasto Corriente
097612 FUNDACIÓN AMIGOS DEL ZOOLOGICO NICARAGUENSE	0.00	0.00	0.00	3,796,000.00	0.00	3,796,000.00
097613 BENEMERITO CUERPO DE BOMBEROS DE MANAGUA	0.00	0.00	0.00	3,667,290.00	0.00	3,667,290.00
097614 ASOCIACION CIVIL DE CUERPO DE BOMBEROS VOLUNTARIOS DE NICARAGUA	0.00	0.00	0.00	1,897,000.00	0.00	1,897,000.00
097615 TRANSFERENCIAS A LAS ASOCIACIONES DE BOMBERO VOLUNTARIOS POR LEY No. 837	0.00	0.00	0.00	6,673,703.40	0.00	6,673,703.40
097616 CRUZ ROJA NICARAGUENSE	0.00	0.00	0.00	800,000.00	0.00	800,000.00
097617 ASOCIACIÓN NICARAGUA JOVEN	0.00	0.00	0.00	2,501,000.00	0.00	2,501,000.00
097618 FUNDACIÓN LA VERDE SONRISA	0.00	0.00	0.00	2,504,250.00	0.00	2,504,250.00
097620 MOVIMIENTO INFANTIL LUIS ALFONSO VELASQUEZ FLORES	0.00	0.00	0.00	372,000.00	0.00	372,000.00
097621 CONSEJO NACIONAL DEL CAFÉ	0.00	0.00	0.00	4,863,780.00	0.00	4,863,780.00
097622 INSTITUTO NACIONAL DE DEFENSA DEL CONSUMIDOR	0.00	0.00	0.00	1,181,250.00	0.00	1,181,250.00
097627 SUBVENCIONES A CENTROS RELIGIOSOS, CULTURALES, DEPORTIVOS Y ORGANIZACIONES SIN FINES DE LUCRO	0.00	0.00	0.00	16,305,642.84	0.00	16,305,642.84
097628 PARLAMENTO CENTROAMERICANO	0.00	0.00	0.00	57,407,250.00	0.00	57,407,250.00
097630 CORTE CENTROAMERICANA DE JUSTICIA	0.00	0.00	0.00	25,243,981.60	0.00	25,243,981.60
097632 UNICA (PROGRAMA PARA FORMACION MAESTROS EMPIRICOS)	0.00	0.00	0.00	4,200,000.00	0.00	4,200,000.00
097635 APORTE ESTATAL - INSS	0.00	0.00	0.00	1,084,991,477.54	0.00	1,084,991,477.54
097636 PENSIONES ESPECIALES - INSS	0.00	0.00	0.00	85,460,411.65	0.00	85,460,411.65
097637 IRTRAMMA – SUBSIDIO DE TRANSPORTE A NIVEL NACIONAL	0.00	0.00	0.00	403,217,281.22	0.00	403,217,281.22
TOTAL GASTO CORRIENTE	0.00	11,588,058.76	0.00	11,877,875,137.62	0.00	11,889,463,196.38

Cuadro No.14

Gobierno de la República de Nicaragua

Ministerio de Hacienda y Crédito Público

Fecha : 1/10/2021

Hora : 10:58:57

Usuario : WVelasquez-009

**CLASIFICACIÓN ECONÓMICA DEL GASTO (DEVENGADO)
ASIGNACIONES Y SUBVENCIONES**

Pagina 1 de 1

Ejercicio Presupuestario : 2021

Mes Inicial : Enero

Mes Final : Septiembre

GASTO DE CAPITAL

Descripción	Construcciones	Activos Fijos	Activos no Producidos	Transferencia de capital	Inversión Financiera	Sub Total Gasto de Capital
097 Asignaciones y Subvenciones	2,911,316.60	0.00	0.00	4,259,365,480.68	0.00	4,262,276,797.28
097019 CONSEJO NACIONAL DEL DEPORTE, LA EDUCACIÓN FÍSICA Y LA RECREACIÓN FÍSICA	0.00	0.00	0.00	109,405,107.83	0.00	109,405,107.83
097020 DIRECCION GENERAL DE INGRESOS	0.00	0.00	0.00	20,000,000.00	0.00	20,000,000.00
097023 FONDO DE DESARROLLO PESQUERO	0.00	0.00	0.00	1,669,560.92	0.00	1,669,560.92
097024 FONDO DE INVERSION SOCIAL DE EMERGENCIA	0.00	0.00	0.00	100,864,247.48	0.00	100,864,247.48
097025 FONDO DE MANTENIMIENTO VIAL	0.00	0.00	0.00	4,000,000.00	0.00	4,000,000.00
097028 INSTITUTO DE LA VIVIENDA URBANA Y RURAL	0.00	0.00	0.00	157,834,934.30	0.00	157,834,934.30
097029 INSTITUTO NACIONAL DE INFORMACION DE DESARROLLO	0.00	0.00	0.00	823,953.20	0.00	823,953.20
097032 INSTITUTO NACIONAL TECNOLÓGICO	0.00	0.00	0.00	50,175,437.69	0.00	50,175,437.69
097034 INSTITUTO NICARAGUENSE DE CULTURA	0.00	0.00	0.00	7,880,000.00	0.00	7,880,000.00
097035 INSTITUTO NICARAGÜENSE DE DEPORTES	0.00	0.00	0.00	40,795,969.30	0.00	40,795,969.30
097036 INSTITUTO NICARAGUENSE DE ESTUDIOS TERRITORIALES	0.00	0.00	0.00	4,781,677.45	0.00	4,781,677.45
097039 INSTITUTO DE PROTECCIÓN Y SANIDAD AGROPECUARIA	0.00	0.00	0.00	7,236,345.07	0.00	7,236,345.07
097042 LA GACETA	0.00	0.00	0.00	320,000.00	0.00	320,000.00
097045 SISTEMA NACIONAL PARA LA PREVENCIÓN, MITIGACIÓN Y ATENCIÓN DE DESASTRES	0.00	0.00	0.00	165,499,670.00	0.00	165,499,670.00
097046 TEATRO NACIONAL RUBÉN DARÍO	0.00	0.00	0.00	7,083,809.99	0.00	7,083,809.99
097054 GOBIERNO REGIONAL AUTÓNOMO COSTA CARIBE NORTE	0.00	0.00	0.00	44,631,970.34	0.00	44,631,970.34
097055 GOBIERNO REGIONAL AUTÓNOMO COSTA CARIBE SUR	0.00	0.00	0.00	33,547,048.52	0.00	33,547,048.52
097057 EMPRESA NACIONAL DE TRANSMISIÓN ELÉCTRICA	0.00	0.00	0.00	355,605,631.99	0.00	355,605,631.99

Cuadro No.14

Gobierno de la República de Nicaragua

Ministerio de Hacienda y Crédito Público

**CLASIFICACIÓN ECONÓMICA DEL GASTO (DEVENGADO)
ASIGNACIONES Y SUBVENCIONES**

Fecha : 1/10/2021

Hora : 10:58:57

Usuario : WVelasquez-009

Pagina 1 de 1

Ejercicio Presupuestario : 2021

Mes Inicial : Enero

Mes Final : Septiembre

GASTO DE CAPITAL

Descripción	Construcciones	Activos Fijos	Activos no Producidos	Transferencia de capital	Inversión Financiera	Sub Total Gasto de Capital
097058 EMPRESA NICARAGUENSE DE ACUEDUCTOS Y ALCANTARILLADOS SANITARIOS	0.00	0.00	0.00	760,927,463.07	0.00	760,927,463.07
097060 EMPRESA PORTUARIA NACIONAL	0.00	0.00	0.00	44,596,577.00	0.00	44,596,577.00
097062 ORDENAMIENTO DE LA PROPIEDAD	0.00	0.00	0.00	51,843,355.42	0.00	51,843,355.42
097063 FONDO DE PREINVERSION	2,911,316.60	0.00	0.00	0.00	0.00	2,911,316.60
097068 TRANSFERENCIA MUNICIPAL	0.00	0.00	0.00	1,793,305,567.00	0.00	1,793,305,567.00
097070 ALCALDIA DE MANAGUA	0.00	0.00	0.00	200,000,000.00	0.00	200,000,000.00
097073 GOBIERNO TERRITORIAL INDIGENA DEL ALTO WANGKI Y BOCAY	0.00	0.00	0.00	3,880,800.00	0.00	3,880,800.00
097074 GOBIERNO TERRITORIAL AWALTARA LUHPIA NANI TASBAYA	0.00	0.00	0.00	1,147,000.00	0.00	1,147,000.00
097075 GOBIERNO TERRITORIAL RAMA - KRIOL	0.00	0.00	0.00	1,147,000.00	0.00	1,147,000.00
097076 GOBIERNO TERRITORIAL WANKI MAYA RIO COCO ABAJO	0.00	0.00	0.00	794,000.00	0.00	794,000.00
097077 GOBIERNO TERRITORIAL TWAHKA	0.00	0.00	0.00	838,000.00	0.00	838,000.00
097078 GOBIERNO TERRITORIAL WANGKI LI AUBRA	0.00	0.00	0.00	838,000.00	0.00	838,000.00
097079 GOBIERNO TERRITORIAL PRINZU AUHYA UN	0.00	0.00	0.00	838,000.00	0.00	838,000.00
097080 GOBIERNO TERRITORIAL MAYANGNA SAUNI AS	0.00	0.00	0.00	529,000.00	0.00	529,000.00
097081 GOBIERNO TERRITORIAL INDIGENA SAUNI BAS (SIKILTA)	0.00	0.00	0.00	662,000.00	0.00	662,000.00
097082 GOBIERNO TERRITORIAL INDIGENA AMASAU (AWASTIGNI)	0.00	0.00	0.00	617,000.00	0.00	617,000.00
097083 GOBIERNO TERRITORIAL INDIGENA TWI-TASBA RAYA	0.00	0.00	0.00	419,000.00	0.00	419,000.00
097084 GOBIERNO TERRITORIAL INDIGENA LILAMNI	0.00	0.00	0.00	926,000.00	0.00	926,000.00
097085 GOBIERNO TERRITORIAL INDIGENA PRINZU AWALA	0.00	0.00	0.00	838,000.00	0.00	838,000.00

Cuadro No.14

Gobierno de la República de Nicaragua

Ministerio de Hacienda y Crédito Público

Fecha : 1/10/2021

Hora : 10:58:57

Usuario : WVelasquez-009

**CLASIFICACIÓN ECONÓMICA DEL GASTO (DEVENGADO)
ASIGNACIONES Y SUBVENCIONES**

Pagina 1 de 1

Ejercicio Presupuestario : 2021

Mes Inicial : Enero

Mes Final : Septiembre

GASTO DE CAPITAL

Descripción	Construcciones	Activos Fijos	Activos no Producidos	Transferencia de capital	Inversión Financiera	Sub Total Gasto de Capital
097086 GOBIERNO TERRITORIAL INDIGENA CUENCA DE LAGUNA DE PERLAS	0.00	0.00	0.00	1,058,000.00	0.00	1,058,000.00
097087 GOBIERNO TERRITORIAL INDIGENA TAWIRA	0.00	0.00	0.00	706,000.00	0.00	706,000.00
097088 GOBIERNO DE LA NACION SUMU MAYANGNA	0.00	0.00	0.00	1,323,000.00	0.00	1,323,000.00
097089 GOBIERNO TERRITORIAL INDIGENA Y AFRODESCENDIENTE KARATA	0.00	0.00	0.00	926,000.00	0.00	926,000.00
097090 GOBIERNO TERRITORIAL INDIGENA TWI WAUPASA	0.00	0.00	0.00	750,000.00	0.00	750,000.00
097091 GOBIERNO TERRITORIAL INDIGENA TASBA PRI MATRIZ INDIGENA	0.00	0.00	0.00	463,000.00	0.00	463,000.00
097092 GOBIERNO TERRITORIAL INDIGENA YAHBRA TWI	0.00	0.00	0.00	662,000.00	0.00	662,000.00
097093 GOBIERNO TERRITORIAL TASBA PAUNI	0.00	0.00	0.00	264,500.00	0.00	264,500.00
097094 GOBIERNO COMUNAL CREOL- BLUEFIELDS	0.00	0.00	0.00	529,000.00	0.00	529,000.00
097095 GOBIERNO TERRITORIAL SAUNI ARUNGKA (MATUMBAK)	0.00	0.00	0.00	882,000.00	0.00	882,000.00
097097 UNIVERSIDADES Y CENTROS DE EDUCACION TECNICA SUPERIOR	0.00	0.00	0.00	274,193,472.00	0.00	274,193,472.00
097638 Empresa Administradora de Aeropuertos Internacionales	0.00	0.00	0.00	1,306,382.11	0.00	1,306,382.11
TOTAL GASTO DE CAPITAL	2,911,316.60	0.00	0.00	4,259,365,480.68	0.00	4,262,276,797.28

TOTAL GASTO + DISMINUCION DE PASIVOS	16,151,739,993.66
---	--------------------------

Cuadro No. 15

Ministerio de Hacienda República de Nicaragua

Ministerio de Hacienda y Crédito Público

Fecha : 1/10/2021

Hora : 13:46:48

Usuario : WVelasquez-009

Ambiente : Production

PRESUPUESTO DEVENGADO POR INSTITUCION Y FUENTE DE FINANCIAMIENTO

Ejercicio fiscal : 2021

Mes inicial : Enero

Mes Final: Septiembre

Moneda : CÓRDOBA

Descripción	Rentas del Tesoro	Rentas del Tesoro Alivio de Deuda	Rentas con Destino Especifico	Prestamos externos	Donaciones externas	Total
001 Asamblea Nacional	505,603,022.23	0.00	108,467.03	0.00	0.00	505,711,489.26
002 Corte Suprema de Justicia	2,227,254,803.92	0.00	0.00	0.00	0.00	2,227,254,803.92
003 Consejo Supremo Electoral	469,068,019.38	0.00	0.00	0.00	0.00	469,068,019.38
004 Contraloría General de la República	172,117,678.81	0.00	0.00	0.00	59,934.90	172,177,613.71
005 Presidencia de la República	246,505,979.14	0.00	0.00	0.00	0.00	246,505,979.14
006 Ministerio de Gobernación	903,055,767.23	0.00	155,490,440.29	0.00	1,829,329.78	1,060,375,537.30
007 Ministerio de Relaciones Exteriores	561,619,308.45	0.00	0.00	0.00	1,168,939.63	562,788,248.08
008 Ministerio de Defensa	1,991,050,220.15	0.00	0.00	0.00	0.00	1,991,050,220.15
009 Ministerio de Hacienda y Crédito Público	315,305,320.69	0.00	3,299,512.97	1,718,850,052.47	289,543,908.93	2,326,998,795.06
010 Ministerio de Fomento, Industria y Comercio	91,260,119.15	0.00	34,275,454.92	0.00	0.00	125,535,574.07
011 Ministerio de Educación	9,255,123,870.70	735,094,054.74	715,500.00	349,910,318.07	206,138,718.13	10,546,982,461.64
012 Ministerio Agropecuario	294,741,370.60	0.00	96,039,831.38	0.00	79,345,667.24	470,126,869.22
013 Ministerio de Transporte e Infraestructura	1,212,050,863.79	0.00	49,262,374.55	8,022,680,404.63	53,302,865.84	9,337,296,508.81
014 Ministerio de Salud	9,832,452,339.97	1,465,556,853.03	413,872,165.94	1,280,463,160.38	438,781,737.14	13,431,126,256.46

Cuadro No. 15

Ministerio de Hacienda República de Nicaragua

Ministerio de Hacienda y Crédito Público

Fecha : 1/10/2021

Hora : 13:46:48

Usuario : WVelasquez-009

Ambiente : Production

PRESUPUESTO DEVENGADO POR INSTITUCION Y FUENTE DE FINANCIAMIENTO

Ejercicio fiscal : 2021

Mes inicial : Enero

Mes Final: Septiembre

Moneda : CÓRDOBA

Descripción	Rentas del Tesoro	Rentas del Tesoro Alivio de Deuda	Rentas con Destino Especifico	Prestamos externos	Donaciones externas	Total
015 Ministerio del Trabajo	82,709,370.56	0.00	4,426,369.50	0.00	0.00	87,135,740.06
016 Ministerio del Ambiente y de los Recursos Naturales	114,786,365.50	0.00	13,284,632.78	0.00	19,277,503.88	147,348,502.16
017 Ministerio de la Familia, Adolescencia y Niñez	212,264,683.37	0.00	80,457,809.00	0.00	2,022,557.79	294,745,050.16
018 Ministerio de Energía y Minas	93,048,589.42	5,889,183.34	2,709,202.54	196,831,936.18	19,917,594.77	318,396,506.25
019 Ministerio de Economía Familiar, Comunitaria, Cooperativa y Asociativa	368,045,616.16	8,721,238.16	17,616,882.00	188,183,909.47	113,679,198.02	696,246,843.81
020 Ministerio de la Mujer	23,686,948.62	0.00	0.00	0.00	1,643,622.51	25,330,571.13
021 Ministerio de la Juventud	90,480,629.60	0.00	0.00	0.00	0.00	90,480,629.60
031 Procuraduría General de la República	95,399,976.30	0.00	0.00	0.00	0.00	95,399,976.30
032 Policía Nacional	2,865,471,937.90	0.00	300,778,493.33	0.00	0.00	3,166,250,431.23
097 Asignaciones y Subvenciones	11,224,776,128.35	682,778,258.69	2,454,316,506.63	1,315,272,270.63	474,596,829.36	16,151,739,993.66
098 Servicio de la Deuda Pública	15,927,218,842.66	0.00	0.00	4,036.75	14,274,026.11	15,941,496,905.52
Total	59,175,097,772.65	2,898,039,587.96	3,626,653,642.86	13,072,196,088.58	1,715,582,434.03	80,487,569,526.08

Cuadro No. 16

Ministerio de Hacienda República de Nicaragua
Ministerio de Hacienda y Crédito PúblicoFecha : 1/10/2021
Hora : 13:49:12
Usuario : WWelasquez-009

ASIGNACIONES Y SUBVENCIONES POR PROGRAMAS Y FUENTE DE FINANCIAMIENTO

Ambiente : Production

Ejercicio fiscal : 2021

Mes inicial : Enero

Mes Final: Septiembre

Moneda : CORDOBA

Descripción	Rentas del Tesoro	Rentas del Tesoro Alivio de Deuda	Rentas con Destino Específico	Prestamos externos	Donaciones externas	Total
097 Asignaciones y Subvenciones	11,224,776,128.35	682,778,258.69	2,454,316,506.63	1,315,272,270.63	474,596,829.36	16,151,739,993.66
097011 AUTORIDAD NACIONAL DEL AGUA	33,138,810.00	0.00	0.00	0.00	0.00	33,138,810.00
097012 AUTORIDAD DE EL GRAN CANAL INTEROCEÁNICO DE NICARAGUA	5,427,213.00	0.00	0.00	0.00	0.00	5,427,213.00
097013 COMISIÓN DE APELACIÓN DEL SERVICIO CIVIL	6,326,089.93	0.00	0.00	0.00	0.00	6,326,089.93
097014 COMISION NACIONAL DE DEMARCACIÓN Y TITULACIÓN	9,556,493.00	0.00	0.00	0.00	0.00	9,556,493.00
097015 COMISIÓN NACIONAL DE MICROFINANZAS	4,294,288.00	0.00	0.00	0.00	0.00	4,294,288.00
097016 CONSEJO NACIONAL CONTRA EL CRIMEN ORGANIZADO	3,493,706.19	0.00	0.00	0.00	0.00	3,493,706.19
097017 CONSEJO NACIONAL DE EVALUACIÓN Y ACREDITACIÓN DEL SISTEMA EDUCATIVO NACIONAL	8,072,083.80	0.00	0.00	0.00	0.00	8,072,083.80
097018 CONSEJO NACIONAL DE PLANIFICACIÓN ECONÓMICA SOCIAL	583,307.00	0.00	0.00	0.00	0.00	583,307.00
097019 CONSEJO NACIONAL DEL DEPORTE, LA EDUCACIÓN FÍSICA Y LA RECREACIÓN FÍSICA	271,229,460.09	0.00	85,933,333.00	0.00	0.00	357,162,793.09
097020 DIRECCION GENERAL DE INGRESOS	392,154,993.00	0.00	0.00	0.00	0.00	392,154,993.00
097021 DIRECCION GENERAL DE SERVICIOS ADUANEROS	242,814,014.00	0.00	147,010,416.00	0.00	0.00	389,824,430.00

Cuadro No. 16

Ministerio de Hacienda República de Nicaragua
Ministerio de Hacienda y Crédito Público

Fecha : 1/10/2021
Hora : 13:49:12
Usuario : WWelasquez-009

ASIGNACIONES Y SUBVENCIONES POR PROGRAMAS Y FUENTE DE FINANCIAMIENTO

Ambiente : Production

Ejercicio fiscal : 2021

Mes inicial : Enero

Mes Final: Septiembre

Moneda : CORDOBA

Descripción	Rentas del Tesoro	Rentas del Tesoro Alivio de Deuda	Rentas con Destino Específico	Prestamos externos	Donaciones externas	Total
097023 FONDO DE DESARROLLO PESQUERO	0.00	0.00	19,037,785.94	0.00	0.00	19,037,785.94
097024 FONDO DE INVERSION SOCIAL DE EMERGENCIA	92,899,508.17	0.00	0.00	115,844,602.94	0.00	208,744,111.11
097025 FONDO DE MANTENIMIENTO VIAL	0.00	0.00	1,354,690,649.37	0.00	0.00	1,354,690,649.37
097026 CINEMATECA NACIONAL	10,155,896.00	0.00	0.00	0.00	0.00	10,155,896.00
097027 INSTITUTO CONTRA EL ALCOHOLISMO Y LA DROGADICCION	2,640,819.00	0.00	0.00	0.00	0.00	2,640,819.00
097028 INSTITUTO DE LA VIVIENDA URBANA Y RURAL	41,434,602.00	69,998,362.50	425,000.00	89,238,518.67	0.00	201,096,483.17
097029 INSTITUTO NACIONAL DE INFORMACION DE DESARROLLO	55,858,061.52	0.00	36,000.00	0.00	11,422,905.81	67,316,967.33
097030 INSTITUTO NACIONAL DE PROMOCIÓN DE LA COMPETENCIA	12,014,259.54	0.00	0.00	0.00	0.00	12,014,259.54
097031 INSTITUTO NACIONAL FORESTAL	98,262,921.35	0.00	13,605,363.11	0.00	0.00	111,868,284.46
097032 INSTITUTO NACIONAL TECNOLÓGICO	27,066,033.91	33,641,372.92	0.00	0.00	0.00	60,707,406.83
097034 INSTITUTO NICARAGUENSE DE CULTURA	69,447,199.79	0.00	0.00	0.00	0.00	69,447,199.79
097035 INSTITUTO NICARAGÜENSE DE DEPORTES	59,786,146.51	0.00	899,750.00	0.00	0.00	60,685,896.51

Cuadro No. 16

Ministerio de Hacienda República de Nicaragua
Ministerio de Hacienda y Crédito Público

Fecha : 1/10/2021

Hora : 13:49:12

Usuario : WWelasquez-009

Ambiente : Production

ASIGNACIONES Y SUBVENCIONES POR PROGRAMAS Y FUENTE DE FINANCIAMIENTO

Ejercicio fiscal : 2021

Mes inicial : Enero

Mes Final: Septiembre

Moneda : CORDOBA

Descripción	Rentas del Tesoro	Rentas del Tesoro Alivio de Deuda	Rentas con Destino Específico	Prestamos externos	Donaciones externas	Total
097036 INSTITUTO NICARAGUENSE DE ESTUDIOS TERRITORIALES	126,954,440.97	0.00	26,364,046.67	0.00	204,653.55	153,523,141.19
097037 INSTITUTO NICARAGUENSE DE FOMENTO MUNICIPAL	63,960,269.16	0.00	0.00	0.00	0.00	63,960,269.16
097038 INSTITUTO NICARAGUENSE DE LA PESCA Y ACUICULTURA	44,170,467.40	0.00	0.00	0.00	0.00	44,170,467.40
097039 INSTITUTO DE PROTECCIÓN Y SANIDAD AGROPECUARIA	0.00	0.00	319,333,684.75	0.00	0.00	319,333,684.75
097040 INSTITUTO NICARAGUENSE DE TURISMO	66,653,335.00	0.00	0.00	0.00	0.00	66,653,335.00
097041 INSTITUTO TECNOLÓGICO NACIONAL	25,982,093.32	0.00	0.00	0.00	0.00	25,982,093.32
097042 LA GACETA	7,294,557.00	0.00	0.00	0.00	0.00	7,294,557.00
097043 AGENCIA DE PROMOCION DE INVERSIONES Y EXPORTACIONES (PRONICARAGUA)	33,158,122.00	0.00	0.00	0.00	0.00	33,158,122.00
097044 RADIO NICARAGUA	11,678,323.42	0.00	0.00	0.00	0.00	11,678,323.42
097045 SISTEMA NACIONAL PARA LA PREVENCIÓN, MITIGACIÓN Y ATENCIÓN DE DESASTRES	28,164,724.76	0.00	0.00	0.00	462,969,270.00	491,133,994.76
097046 TEATRO NACIONAL RUBÉN DARÍO	26,713,255.17	0.00	0.00	0.00	0.00	26,713,255.17
097047 TRIBUNAL ADUANERO Y TRIBUTARIO ADMINISTRATIVO	19,094,986.74	0.00	0.00	0.00	0.00	19,094,986.74

Cuadro No. 16

Ministerio de Hacienda República de Nicaragua
Ministerio de Hacienda y Crédito Público

Fecha : 1/10/2021
Hora : 13:49:12
Usuario : WWelasquez-009

ASIGNACIONES Y SUBVENCIONES POR PROGRAMAS Y FUENTE DE FINANCIAMIENTO

Ambiente : Production

Ejercicio fiscal : 2021

Mes inicial : Enero

Mes Final: Septiembre

Moneda : CORDOBA

Descripción	Rentas del Tesoro	Rentas del Tesoro Alivio de Deuda	Rentas con Destino Específico	Prestamos externos	Donaciones externas	Total
097048 UNIDAD DE ANALISIS FINANCIERO	31,385,518.30	0.00	0.00	0.00	0.00	31,385,518.30
097049 UNIDAD ADMINISTRADORA DE BIENES INCAUTADOS, DECOMISADOS O ABANDONADOS	7,873,799.99	0.00	0.00	0.00	0.00	7,873,799.99
097050 COMISION NACIONAL DE REGISTRO Y CONTROL DE SUSTANCIAS TOXICAS	12,021,279.66	0.00	6,282,169.92	0.00	0.00	18,303,449.58
097051 MINISTERIO PÚBLICO	220,800,829.00	0.00	0.00	0.00	0.00	220,800,829.00
097052 PROCURADURÍA PARA LA DEFENSA DE LOS DERECHOS HUMANOS	41,308,763.58	0.00	0.00	0.00	0.00	41,308,763.58
097054 GOBIERNO REGIONAL AUTÓNOMO COSTA CARIBE NORTE	124,165,294.18	0.00	49,077,000.00	0.00	0.00	173,242,294.18
097055 GOBIERNO REGIONAL AUTÓNOMO COSTA CARIBE SUR	111,314,187.69	0.00	2,458,358.86	0.00	0.00	113,772,546.55
097056 CORREOS DE NICARAGUA	16,698,750.00	0.00	0.00	0.00	0.00	16,698,750.00
097057 EMPRESA NACIONAL DE TRANSMISION ELÉCTRICA	109,867,273.24	0.00	0.00	252,012,758.07	0.00	361,880,031.31
097058 EMPRESA NICARAGUENSE DE ACUEDUCTOS Y ALCANTARILLADOS SANITARIOS	40,823,673.00	183,880,623.00	0.00	566,223,167.07	0.00	790,927,463.07
097060 EMPRESA PORTUARIA NACIONAL	44,596,577.00	0.00	0.00	0.00	0.00	44,596,577.00
097061 PROGRAMA USURA CERO	78,019,097.55	0.00	0.00	0.00	0.00	78,019,097.55

Cuadro No. 16

Ministerio de Hacienda República de Nicaragua
Ministerio de Hacienda y Crédito Público

Fecha : 1/10/2021
Hora : 13:49:12
Usuario : WWelasquez-009

ASIGNACIONES Y SUBVENCIONES POR PROGRAMAS Y FUENTE DE FINANCIAMIENTO

Ambiente : Production

Ejercicio fiscal : 2021

Mes inicial : Enero

Mes Final: Septiembre

Moneda : CORDOBA

Descripción	Rentas del Tesoro	Rentas del Tesoro Alivio de Deuda	Rentas con Destino Específico	Prestamos externos	Donaciones externas	Total
097062 ORDENAMIENTO DE LA PROPIEDAD	64,577,166.30	0.00	0.00	290,646,841.77	0.00	355,224,008.07
097063 FONDO DE PREINVERSION	2,911,316.60	0.00	0.00	0.00	0.00	2,911,316.60
097064 TRANSF. A LAS ALCALDÍAS Y COMUNID. INDÍGENAS POR RECAUD. DE APROVECHAM. Y SERVICIO FORESTAL	0.00	0.00	10,224,915.65	0.00	0.00	10,224,915.65
097065 TRANSF. A LAS ALCALDÍAS POR RECAUDACIONES DE EXPLORACIÓN Y EXPLOTACIÓN MINERA	0.00	0.00	187,416,162.72	0.00	0.00	187,416,162.72
097066 TRANSF. A LAS ALCALDÍAS Y COMUNIDADES INDÍGENAS POR RECAUDACION DE PESCA Y ACUICULTURA	0.00	0.00	16,712,466.92	0.00	0.00	16,712,466.92
097067 TRANSF. A LAS ALCALDÍAS POR RECAUDACIÓN DEL IMPUESTO SELECTIVO DE CONSUMO (ISC-IMI)	0.00	0.00	108,385,932.48	0.00	0.00	108,385,932.48
097068 TRANSFERENCIA MUNICIPAL	2,501,222,469.00	0.00	0.00	0.00	0.00	2,501,222,469.00
097070 ALCALDIA DE MANAGUA	200,000,000.00	0.00	0.00	0.00	0.00	200,000,000.00
097071 ALCALDIA MUNICIPAL DE MATAGALPA	300,000.00	0.00	0.00	0.00	0.00	300,000.00
097073 GOBIERNO TERRITORIAL INDIGENA DEL ALTO WANGKI Y BOCAJ	8,255,200.00	0.00	0.00	0.00	0.00	8,255,200.00
097074 GOBIERNO TERRITORIAL AWALTARA LUHPA NANI TASBAYA	2,437,000.00	0.00	0.00	0.00	0.00	2,437,000.00

Cuadro No. 16

Ministerio de Hacienda República de Nicaragua
Ministerio de Hacienda y Crédito Público

Fecha : 1/10/2021
Hora : 13:49:12
Usuario : WWelasquez-009

ASIGNACIONES Y SUBVENCIONES POR PROGRAMAS Y FUENTE DE FINANCIAMIENTO

Ambiente : Production

Ejercicio fiscal : 2021

Mes inicial : Enero

Mes Final: Septiembre

Moneda : CORDOBA

Descripción	Rentas del Tesoro	Rentas del Tesoro Alivio de Deuda	Rentas con Destino Específico	Prestamos externos	Donaciones externas	Total
097075 GOBIERNO TERRITORIAL RAMA - KRIOL	2,437,000.00	0.00	0.00	0.00	0.00	2,437,000.00
097076 GOBIERNO TERRITORIAL WANKI MAYA RIO COCO ABAJO	1,687,250.00	0.00	0.00	0.00	0.00	1,687,250.00
097077 GOBIERNO TERRITORIAL TWAHKA	1,780,750.00	0.00	0.00	0.00	0.00	1,780,750.00
097078 GOBIERNO TERRITORIAL WANGKI LI AUBRA	1,780,750.00	0.00	0.00	0.00	0.00	1,780,750.00
097079 GOBIERNO TERRITORIAL PRINZU AUHYA UN	1,780,750.00	0.00	0.00	0.00	0.00	1,780,750.00
097080 GOBIERNO TERRITORIAL MAYANGNA SAUNI AS	1,720,000.00	0.00	0.00	0.00	0.00	1,720,000.00
097081 GOBIERNO TERRITORIAL INDIGENA SAUNI BAS (SIKILTA)	1,406,000.00	0.00	0.00	0.00	0.00	1,406,000.00
097082 GOBIERNO TERRITORIAL INDIGENA AMASAU (AWASTIGNI)	1,311,500.00	0.00	0.00	0.00	0.00	1,311,500.00
097083 GOBIERNO TERRITORIAL INDIGENA TWI-TASBA RAYA	1,047,500.00	0.00	0.00	0.00	0.00	1,047,500.00
097084 GOBIERNO TERRITORIAL INDIGENA LILAMNI	1,967,750.00	0.00	0.00	0.00	0.00	1,967,750.00
097085 GOBIERNO TERRITORIAL INDIGENA PRINZU AWALA	1,780,750.00	0.00	0.00	0.00	0.00	1,780,750.00
097086 GOBIERNO TERRITORIAL INDIGENA CUENCA DE LAGUNA DE PERLAS	2,646,000.00	0.00	0.00	0.00	0.00	2,646,000.00

Cuadro No. 16

Ministerio de Hacienda República de Nicaragua
Ministerio de Hacienda y Crédito Público

Fecha : 1/10/2021
Hora : 13:49:12
Usuario : WWelasquez-009

ASIGNACIONES Y SUBVENCIONES POR PROGRAMAS Y FUENTE DE FINANCIAMIENTO

Ambiente : Production

Ejercicio fiscal : 2021

Mes inicial : Enero

Mes Final: Septiembre

Moneda : CORDOBA

Descripción	Rentas del Tesoro	Rentas del Tesoro Alivio de Deuda	Rentas con Destino Específico	Prestamos externos	Donaciones externas	Total
097087 GOBIERNO TERRITORIAL INDIGENA TAWIRA	1,499,500.00	0.00	0.00	0.00	0.00	1,499,500.00
097088 GOBIERNO DE LA NACION SUMU MAYANGNA	2,783,500.00	0.00	0.00	0.00	0.00	2,783,500.00
097089 GOBIERNO TERRITORIAL INDIGENA Y AFRODESCENDIENTE KARATA	1,967,750.00	0.00	0.00	0.00	0.00	1,967,750.00
097090 GOBIERNO TERRITORIAL INDIGENA TWI WAUPASA	1,593,750.00	0.00	0.00	0.00	0.00	1,593,750.00
097091 GOBIERNO TERRITORIAL INDIGENA TASBA PRI MATRIZ INDIGENA	1,157,500.00	0.00	0.00	0.00	0.00	1,157,500.00
097092 GOBIERNO TERRITORIAL INDIGENA YAHBRA TWI	1,406,000.00	0.00	0.00	0.00	0.00	1,406,000.00
097093 GOBIERNO TERRITORIAL TASBA PAUNI	661,500.00	0.00	0.00	0.00	0.00	661,500.00
097094 GOBIERNO COMUNAL CREOL-BLUEFIELDS	1,323,000.00	0.00	0.00	0.00	0.00	1,323,000.00
097095 GOBIERNO TERRITORIAL SAUNI ARUNGKA (MATUMBAK)	1,874,250.00	0.00	0.00	0.00	0.00	1,874,250.00
097097 UNIVERSIDADES Y CENTROS DE EDUCACION TECNICA SUPERIOR	3,668,796,411.00	0.00	0.00	0.00	0.00	3,668,796,411.00
097098 UNIVERSIDADES (ENERGIA ELÉCTRICA, AGUA Y TELEFONIA NACIONAL)	235,363,134.59	0.00	0.00	0.00	0.00	235,363,134.59
097099 COMISIONES BANCARIAS	11,588,058.76	0.00	0.00	0.00	0.00	11,588,058.76

Cuadro No. 16

Ministerio de Hacienda República de Nicaragua
Ministerio de Hacienda y Crédito PúblicoFecha : 1/10/2021
Hora : 13:49:12
Usuario : WWelasquez-009

ASIGNACIONES Y SUBVENCIONES POR PROGRAMAS Y FUENTE DE FINANCIAMIENTO

Ambiente : Production

Ejercicio fiscal : 2021

Mes inicial : Enero

Mes Final: Septiembre

Moneda : CORDOBA

Descripción	Rentas del Tesoro	Rentas del Tesoro Alivio de Deuda	Rentas con Destino Específico	Prestamos externos	Donaciones externas	Total
097101 FONDO DE VIGILANCIA Y SUPERVISIÓN MINERA	0.00	0.00	39,899,907.14	0.00	0.00	39,899,907.14
097102 FONDO DE DESARROLLO Y PROMOCIÓN MINERA	0.00	0.00	59,849,860.70	0.00	0.00	59,849,860.70
097103 APORTES Y CONTRIBUCIONES A ORGANISMOS INTERNACIONALES	1,760,010.57	0.00	0.00	0.00	0.00	1,760,010.57
097600 PENSIONES VITALICIAS A EXPRESIDENTES Y EXVICEPRESIDENTES	10,712,381.28	0.00	0.00	0.00	0.00	10,712,381.28
097601 COOPERATIVAS DE TRANSPORTE URBANO COLECTIVO DEL MUNICIPIO DE MANAGUA Y MUNICIPIO DE CIUDAD SANDINO	0.00	240,837,333.32	0.00	0.00	0.00	240,837,333.32
097602 SUBSIDIO AL CONSUMO DE ENERGÍA, AGUA Y TELEFONÍA PARA JUBILADOS	34,583,561.47	154,420,566.95	0.00	0.00	0.00	189,004,128.42
097605 MUSEO ARCHIVO RUBÉN DARÍO	960,000.00	0.00	0.00	0.00	0.00	960,000.00
097606 TEATRO MUNICIPAL JOSÉ DE LA CRUZ MENA	1,841,250.00	0.00	0.00	0.00	0.00	1,841,250.00
097607 ACADEMIA NICARAGUENSE DE LA LENGUA	1,433,280.00	0.00	0.00	0.00	0.00	1,433,280.00
097608 ACADEMIA DE GEOGRAFÍA E HISTORIA DE NICARAGUA	1,575,000.00	0.00	0.00	0.00	0.00	1,575,000.00
097609 FORO NICARAGUENSE DE CULTURA	470,000.00	0.00	0.00	0.00	0.00	470,000.00
097610 ASOCIACIÓN INSTITUTO CULTURAL RUBÉN DARÍO DE NICARAGUA	813,000.00	0.00	0.00	0.00	0.00	813,000.00

Cuadro No. 16

Ministerio de Hacienda República de Nicaragua
Ministerio de Hacienda y Crédito Público

Fecha : 1/10/2021
Hora : 13:49:12
Usuario : WWelasquez-009

ASIGNACIONES Y SUBVENCIONES POR PROGRAMAS Y FUENTE DE FINANCIAMIENTO

Ambiente : Production

Ejercicio fiscal : 2021

Mes inicial : Enero

Mes Final: Septiembre

Moneda : CORDOBA

Descripción	Rentas del Tesoro	Rentas del Tesoro Alivio de Deuda	Rentas con Destino Específico	Prestamos externos	Donaciones externas	Total
097611 ASOCIACIÓN CIENTÍFICA CULTURAL ZOOLOGICO THOMAS BELT	1,800,000.00	0.00	0.00	0.00	0.00	1,800,000.00
097612 FUNDACIÓN AMIGOS DEL ZOOLOGICO NICARAGUENSE	3,796,000.00	0.00	0.00	0.00	0.00	3,796,000.00
097613 BENEMERITO CUERPO DE BOMBEROS DE MANAGUA	3,667,290.00	0.00	0.00	0.00	0.00	3,667,290.00
097614 ASOCIACION CIVIL DE CUERPO DE BOMBEROS VOLUNTARIOS DE NICARAGUA	1,897,000.00	0.00	0.00	0.00	0.00	1,897,000.00
097615 TRANSFERENCIAS A LAS ASOCIACIONES DE BOMBERO VOLUNTARIOS POR LEY No. 837	0.00	0.00	6,673,703.40	0.00	0.00	6,673,703.40
097616 CRUZ ROJA NICARAGUENSE	800,000.00	0.00	0.00	0.00	0.00	800,000.00
097617 ASOCIACIÓN NICARAGUA JOVEN	2,501,000.00	0.00	0.00	0.00	0.00	2,501,000.00
097618 FUNDACIÓN LA VERDE SONRISA	2,504,250.00	0.00	0.00	0.00	0.00	2,504,250.00
097620 MOVIMIENTO INFANTIL LUIS ALFONSO VELASQUEZ FLORES	372,000.00	0.00	0.00	0.00	0.00	372,000.00
097621 CONSEJO NACIONAL DEL CAFÉ	4,863,780.00	0.00	0.00	0.00	0.00	4,863,780.00
097622 INSTITUTO NACIONAL DE DEFENSA DEL CONSUMIDOR	1,181,250.00	0.00	0.00	0.00	0.00	1,181,250.00
097627 SUBVENCIONES A CENTROS RELIGIOSOS, CULTURALES, DEPORTIVOS Y ORGANIZACIONES SIN FINES DE LUCRO	16,305,642.84	0.00	0.00	0.00	0.00	16,305,642.84

Cuadro No. 16

Ministerio de Hacienda República de Nicaragua
Ministerio de Hacienda y Crédito PúblicoFecha : 1/10/2021
Hora : 13:49:12
Usuario : WWelasquez-009
Ambiente : Production

ASIGNACIONES Y SUBVENCIONES POR PROGRAMAS Y FUENTE DE FINANCIAMIENTO

Ejercicio fiscal : 2021

Mes inicial : Enero

Mes Final: Septiembre

Moneda : CORDOBA

Descripción	Rentas del Tesoro	Rentas del Tesoro Alivio de Deuda	Rentas con Destino Específico	Prestamos externos	Donaciones externas	Total
097628 PARLAMENTO CENTROAMERICANO	57,407,250.00	0.00	0.00	0.00	0.00	57,407,250.00
097630 CORTE CENTROAMERICANA DE JUSTICIA	25,243,981.60	0.00	0.00	0.00	0.00	25,243,981.60
097632 UNICA (PROGRAMA PARA FORMACION MAESTROS EMPIRICOS)	4,200,000.00	0.00	0.00	0.00	0.00	4,200,000.00
097635 APORTE ESTATAL - INSS	1,084,991,477.54	0.00	0.00	0.00	0.00	1,084,991,477.54
097636 PENSIONES ESPECIALES - INSS	85,460,411.65	0.00	0.00	0.00	0.00	85,460,411.65
097637 IRRAMMA – SUBSIDIO DE TRANSPORTE A NIVEL NACIONAL	403,217,281.22	0.00	0.00	0.00	0.00	403,217,281.22
097638 Empresa Administradora de Aeropuertos Internacionales	0.00	0.00	0.00	1,306,382.11	0.00	1,306,382.11
Total	11,224,776,128.35	682,778,258.69	2,454,316,506.63	1,315,272,270.63	474,596,829.36	16,151,739,993.66

Cuadro No. 17

Ministerio de Hacienda República de Nicaragua

Ministerio de Hacienda y Crédito Público

Fecha : 1/10/2021

Hora : 13:47:37

Usuario : WVelasquez-009

Ambiente : Production

DETALLE DEL GASTO DEVENGADO INSTITUCIONAL CORRIENTE Y CAPITAL POR FUENTE DE FINANCIAMIENTO

1

Ejercicio fiscal : 2021
 Mes inicial : Enero
 Moneda : CÓRDOBA

Mes Final: Septiembre

Descripción	Rentas del Tesoro	Rentas del Tesoro Alivio de Deuda	Rentas con Destino Específico	Prestamos externos	Donaciones externas	Total
1 Gasto Corriente	43,341,975,023.51	1,603,557,923.31	3,532,077,696.60	1,425,050,758.71	850,510,885.68	50,753,172,287.81
001 Asamblea Nacional	504,508,029.37	0.00	108,467.03	0.00	0.00	504,616,496.40
002 Corte Suprema de Justicia	2,176,064,832.63	0.00	0.00	0.00	0.00	2,176,064,832.63
003 Consejo Supremo Electoral	429,174,150.69	0.00	0.00	0.00	0.00	429,174,150.69
004 Contraloría General de la República	171,439,994.57	0.00	0.00	0.00	35,421.15	171,475,415.72
005 Presidencia de la República	244,778,611.19	0.00	0.00	0.00	0.00	244,778,611.19
006 Ministerio de Gobernación	616,114,081.56	0.00	155,490,440.29	0.00	1,829,329.78	773,433,851.63
007 Ministerio de Relaciones Exteriores	560,427,250.08	0.00	0.00	0.00	1,168,939.63	561,596,189.71
008 Ministerio de Defensa	1,969,612,220.15	0.00	0.00	0.00	0.00	1,969,612,220.15
009 Ministerio de Hacienda y Crédito Público	314,943,051.76	0.00	3,299,512.97	595,403,452.66	0.00	913,646,017.39
010 Ministerio de Fomento, Industria y Comercio	91,260,119.15	0.00	34,275,454.92	0.00	0.00	125,535,574.07
011 Ministerio de Educación	9,224,582,305.45	339,616,492.44	715,500.00	148,482,010.95	192,516,574.49	9,905,912,883.33
012 Ministerio Agropecuario	294,741,370.60	0.00	96,039,831.38	0.00	46,860,767.46	437,641,969.44
013 Ministerio de Transporte e Infraestructura	239,128,139.77	0.00	49,262,374.55	35,742,386.49	2,196,115.73	326,329,016.54
014 Ministerio de Salud	9,797,023,585.17	859,962,292.44	400,909,449.07	340,349,287.61	202,222,644.97	11,600,467,259.26
015 Ministerio del Trabajo	82,709,370.56	0.00	4,196,053.72	0.00	0.00	86,905,424.28
016 Ministerio del Ambiente y de los Recursos Naturales	104,386,546.11	0.00	13,284,632.78	0.00	18,331,279.88	136,002,458.77
017 Ministerio de la Familia, Adolescencia y Niñez	212,264,683.37	0.00	80,457,809.00	0.00	2,022,557.79	294,745,050.16
018 Ministerio de Energía y Minas	85,365,159.33	0.00	2,709,202.54	495,748.97	46,981.75	88,617,092.59
019 Ministerio de Economía Familiar, Comunitaria, Cooperativa y Asociativa	285,674,040.75	8,721,238.16	17,616,882.00	43,113,647.28	59,033,168.27	414,158,976.46
020 Ministerio de la Mujer	23,686,948.62	0.00	0.00	0.00	1,643,622.51	25,330,571.13
021 Ministerio de la Juventud	90,480,629.60	0.00	0.00	0.00	0.00	90,480,629.60
031 Procuraduría General de la República	95,399,976.30	0.00	0.00	0.00	0.00	95,399,976.30

Cuadro No. 17

Ministerio de Hacienda República de Nicaragua

Ministerio de Hacienda y Crédito Público

Fecha : 1/10/2021

Hora : 13:47:37

Usuario : WVelasquez-009

Ambiente : Production

DETALLE DEL GASTO DEVENGADO INSTITUCIONAL CORRIENTE Y CAPITAL POR FUENTE DE FINANCIAMIENTO

1

Ejercicio fiscal : 2021
 Mes inicial : Enero
 Moneda : CÓRDOBA

Mes Final: Septiembre

Descripción	Rentas del Tesoro	Rentas del Tesoro Alivio de Deuda	Rentas con Destino Específico	Prestamos externos	Donaciones externas	Total
032 Policía Nacional	2,565,501,977.90	0.00	237,982,253.33	0.00	0.00	2,803,484,231.23
097 Asignaciones y Subvenciones	8,488,685,818.93	395,257,900.27	2,435,729,833.02	261,460,188.00	308,329,456.16	11,889,463,196.38
098 Servicio de la Deuda Pública	4,674,022,129.90	0.00	0.00	4,036.75	14,274,026.11	4,688,300,192.76
2 Gasto de Capital	4,579,926,036.38	1,294,481,664.65	94,575,946.26	11,647,145,329.87	865,071,548.35	18,481,200,525.51
001 Asamblea Nacional	1,094,992.86	0.00	0.00	0.00	0.00	1,094,992.86
002 Corte Suprema de Justicia	51,189,971.29	0.00	0.00	0.00	0.00	51,189,971.29
003 Consejo Supremo Electoral	39,893,868.69	0.00	0.00	0.00	0.00	39,893,868.69
004 Contraloría General de la República	677,684.24	0.00	0.00	0.00	24,513.75	702,197.99
005 Presidencia de la República	1,727,367.95	0.00	0.00	0.00	0.00	1,727,367.95
006 Ministerio de Gobernación	286,941,685.67	0.00	0.00	0.00	0.00	286,941,685.67
007 Ministerio de Relaciones Exteriores	1,192,058.37	0.00	0.00	0.00	0.00	1,192,058.37
008 Ministerio de Defensa	21,438,000.00	0.00	0.00	0.00	0.00	21,438,000.00
009 Ministerio de Hacienda y Crédito Público	362,268.93	0.00	0.00	1,123,446,599.81	289,543,908.93	1,413,352,777.67
011 Ministerio de Educación	30,541,565.25	395,477,562.30	0.00	201,428,307.12	13,622,143.64	641,069,578.31
012 Ministerio Agropecuario	0.00	0.00	0.00	0.00	32,484,899.78	32,484,899.78
013 Ministerio de Transporte e Infraestructura	972,922,724.02	0.00	0.00	7,986,938,018.14	51,106,750.11	9,010,967,492.27
014 Ministerio de Salud	35,428,754.80	605,594,560.59	12,962,716.87	940,113,872.77	236,559,092.17	1,830,658,997.20
015 Ministerio del Trabajo	0.00	0.00	230,315.78	0.00	0.00	230,315.78
016 Ministerio del Ambiente y de los Recursos Naturales	10,399,819.39	0.00	0.00	0.00	946,224.00	11,346,043.39
018 Ministerio de Energía y Minas	7,683,430.09	5,889,183.34	0.00	196,336,187.21	19,870,613.02	229,779,413.66
019 Ministerio de Economía Familiar, Comunitaria, Cooperativa y Asociativa	82,371,575.41	0.00	0.00	145,070,262.19	54,646,029.75	282,087,867.35
032 Policía Nacional	299,969,960.00	0.00	62,796,240.00	0.00	0.00	362,766,200.00
097 Asignaciones y Subvenciones	2,736,090,309.42	287,520,358.42	18,586,673.61	1,053,812,082.63	166,267,373.20	4,262,276,797.28

Cuadro No. 17

Ministerio de Hacienda República de Nicaragua

Ministerio de Hacienda y Crédito Público

Fecha : 1/10/2021

Hora : 13:47:37

Usuario : WVelasquez-009

Ambiente : Production

DETALLE DEL GASTO DEVENGADO INSTITUCIONAL CORRIENTE Y CAPITAL POR FUENTE DE FINANCIAMIENTO

1

Ejercicio fiscal : 2021
 Mes inicial : Enero
 Moneda : CÓRDOBA

Mes Final: Septiembre

Descripción	Rentas del Tesoro	Rentas del Tesoro Alivio de Deuda	Rentas con Destino Específico	Prestamos externos	Donaciones externas	Total
9 Aplicaciones Financieras	11,253,196,712.76	0.00	0.00	0.00	0.00	11,253,196,712.76
098 Servicio de la Deuda Pública	11,253,196,712.76	0.00	0.00	0.00	0.00	11,253,196,712.76
Total	59,175,097,772.65	2,898,039,587.96	3,626,653,642.86	13,072,196,088.58	1,715,582,434.03	80,487,569,526.08

Cuadro No.18

Ministerio de Hacienda República de Nicaragua

Ministerio de Hacienda y Crédito Público

Fecha : 1/10/2021

Hora : 13:48:17

Usuario : WVelasquez-009

Ambiente : Production

ASIGNACIONES Y SUBVENCIONES POR PROGRAMAS TIPO DE GASTO Y FUENTE DE FINANCIAMIENTO 1

Ejercicio fiscal : 2021

Mes inicial : Enero

Mes Final: Septiembre

Moneda : CORDOBA

Descripción	Rentas del Tesoro	Rentas del Tesoro Alivio de Deuda	Rentas con Destino Especifico	Prestamos externos	Donaciones externas	Total
1 Gasto Corriente	8,488,685,818.93	395,257,900.27	2,435,729,833.02	261,460,188.00	308,329,456.16	11,889,463,196.38
097 Asignaciones y Subvenciones	8,488,685,818.93	395,257,900.27	2,435,729,833.02	261,460,188.00	308,329,456.16	11,889,463,196.38
097011 AUTORIDAD NACIONAL DEL AGUA	33,138,810.00	0.00	0.00	0.00	0.00	33,138,810.00
097012 AUTORIDAD DE EL GRAN CANAL INTEROCEÁNICO DE NICARAGUA	5,427,213.00	0.00	0.00	0.00	0.00	5,427,213.00
097013 COMISIÓN DE APELACIÓN DEL SERVICIO CIVIL	6,326,089.93	0.00	0.00	0.00	0.00	6,326,089.93
097014 COMISION NACIONAL DE DEMARCACIÓN Y TITULACIÓN	9,556,493.00	0.00	0.00	0.00	0.00	9,556,493.00
097015 COMISIÓN NACIONAL DE MICROFINANZAS	4,294,288.00	0.00	0.00	0.00	0.00	4,294,288.00
097016 CONSEJO NACIONAL CONTRA EL CRIMEN ORGANIZADO	3,493,706.19	0.00	0.00	0.00	0.00	3,493,706.19
097017 CONSEJO NACIONAL DE EVALUACIÓN Y ACREDITACIÓN DEL SISTEMA EDUCATIVO NACIONAL	8,072,083.80	0.00	0.00	0.00	0.00	8,072,083.80
097018 CONSEJO NACIONAL DE PLANIFICACIÓN ECONÓMICA SOCIAL	583,307.00	0.00	0.00	0.00	0.00	583,307.00
097019 CONSEJO NACIONAL DEL DEPORTE, LA EDUCACIÓN FÍSICA Y LA RECREACIÓN FÍSICA	162,505,119.88	0.00	85,252,565.38	0.00	0.00	247,757,685.26
097020 DIRECCION GENERAL DE INGRESOS	372,154,993.00	0.00	0.00	0.00	0.00	372,154,993.00
097021 DIRECCION GENERAL DE SERVICIOS ADUANEROS	242,814,014.00	0.00	147,010,416.00	0.00	0.00	389,824,430.00
097023 FONDO DE DESARROLLO PESQUERO	0.00	0.00	17,368,225.02	0.00	0.00	17,368,225.02
097024 FONDO DE INVERSION SOCIAL DE EMERGENCIA	92,899,508.17	0.00	0.00	14,980,355.46	0.00	107,879,863.63
097025 FONDO DE MANTENIMIENTO VIAL	0.00	0.00	1,350,690,649.37	0.00	0.00	1,350,690,649.37
097026 CINEMATECA NACIONAL	10,155,896.00	0.00	0.00	0.00	0.00	10,155,896.00

Cuadro No.18

Ministerio de Hacienda República de Nicaragua

Ministerio de Hacienda y Crédito Público

Fecha : 1/10/2021

Hora : 13:48:17

Usuario : WVelasquez-009

Ambiente : Production

1

ASIGNACIONES Y SUBVENCIONES POR PROGRAMAS TIPO DE GASTO Y FUENTE DE FINANCIAMIENTO

Ejercicio fiscal : 2021

Mes inicial : Enero

Mes Final: Septiembre

Moneda : CORDOBA

Descripción	Rentas del Tesoro	Rentas del Tesoro Alivio de Deuda	Rentas con Destino Especifico	Prestamos externos	Donaciones externas	Total
097027 INSTITUTO CONTRA EL ALCOHOLISMO Y LA DROGADICCION	2,640,819.00	0.00	0.00	0.00	0.00	2,640,819.00
097028 INSTITUTO DE LA VIVIENDA URBANA Y RURAL	41,434,602.00	0.00	425,000.00	1,401,946.87	0.00	43,261,548.87
097029 INSTITUTO NACIONAL DE INFORMACION DE DESARROLLO	55,858,061.52	0.00	36,000.00	0.00	10,598,952.61	66,493,014.13
097030 INSTITUTO NACIONAL DE PROMOCIÓN DE LA COMPETENCIA	12,014,259.54	0.00	0.00	0.00	0.00	12,014,259.54
097031 INSTITUTO NACIONAL FORESTAL	98,262,921.35	0.00	13,605,363.11	0.00	0.00	111,868,284.46
097032 INSTITUTO NACIONAL TECNOLÓGICO	10,531,969.14	0.00	0.00	0.00	0.00	10,531,969.14
097034 INSTITUTO NICARAGUENSE DE CULTURA	61,567,199.79	0.00	0.00	0.00	0.00	61,567,199.79
097035 INSTITUTO NICARAGUENSE DE DEPORTES	18,990,177.21	0.00	899,750.00	0.00	0.00	19,889,927.21
097036 INSTITUTO NICARAGUENSE DE ESTUDIOS TERRITORIALES	122,172,763.52	0.00	26,364,046.67	0.00	204,653.55	148,741,463.74
097037 INSTITUTO NICARAGUENSE DE FOMENTO MUNICIPAL	63,960,269.16	0.00	0.00	0.00	0.00	63,960,269.16
097038 INSTITUTO NICARAGUENSE DE LA PESCA Y ACUICULTURA	44,170,467.40	0.00	0.00	0.00	0.00	44,170,467.40
097039 INSTITUTO DE PROTECCIÓN Y SANIDAD AGROPECUARIA	0.00	0.00	312,097,339.68	0.00	0.00	312,097,339.68
097040 INSTITUTO NICARAGUENSE DE TURISMO	66,653,335.00	0.00	0.00	0.00	0.00	66,653,335.00
097041 INSTITUTO TECNOLÓGICO NACIONAL	25,982,093.32	0.00	0.00	0.00	0.00	25,982,093.32
097042 LA GACETA	6,974,557.00	0.00	0.00	0.00	0.00	6,974,557.00
097043 AGENCIA DE PROMOCION DE INVERSIONES Y EXPORTACIONES (PRONICARAGUA)	33,158,122.00	0.00	0.00	0.00	0.00	33,158,122.00
097044 RADIO NICARAGUA	11,678,323.42	0.00	0.00	0.00	0.00	11,678,323.42

Cuadro No.18

Ministerio de Hacienda República de Nicaragua

Ministerio de Hacienda y Crédito Público

Fecha : 1/10/2021

Hora : 13:48:17

Usuario : WVelasquez-009

Ambiente : Production

1

ASIGNACIONES Y SUBVENCIONES POR PROGRAMAS TIPO DE GASTO Y FUENTE DE FINANCIAMIENTO

Ejercicio fiscal : 2021

Mes inicial : Enero

Mes Final: Septiembre

Moneda : CORDOBA

Descripción	Rentas del Tesoro	Rentas del Tesoro Alivio de Deuda	Rentas con Destino Especifico	Prestamos externos	Donaciones externas	Total
097045 SISTEMA NACIONAL PARA LA PREVENCIÓN, MITIGACIÓN Y ATENCIÓN DE DESASTRES	28,108,474.76	0.00	0.00	0.00	297,525,850.00	325,634,324.76
097046 TEATRO NACIONAL RUBÉN DARÍO	19,629,445.18	0.00	0.00	0.00	0.00	19,629,445.18
097047 TRIBUNAL ADUANERO Y TRIBUTARIO ADMINISTRATIVO	19,094,986.74	0.00	0.00	0.00	0.00	19,094,986.74
097048 UNIDAD DE ANÁLISIS FINANCIERO	31,385,518.30	0.00	0.00	0.00	0.00	31,385,518.30
097049 UNIDAD ADMINISTRADORA DE BIENES INCAUTADOS, DECOMISADOS O ABANDONADOS	7,873,799.99	0.00	0.00	0.00	0.00	7,873,799.99
097050 COMISIÓN NACIONAL DE REGISTRO Y CONTROL DE SUSTANCIAS TOXICAS	12,021,279.66	0.00	6,282,169.92	0.00	0.00	18,303,449.58
097051 MINISTERIO PÚBLICO	220,800,829.00	0.00	0.00	0.00	0.00	220,800,829.00
097052 PROCURADURÍA PARA LA DEFENSA DE LOS DERECHOS HUMANOS	41,308,763.58	0.00	0.00	0.00	0.00	41,308,763.58
097054 GOBIERNO REGIONAL AUTÓNOMO COSTA CARIBE NORTE	84,533,323.84	0.00	44,077,000.00	0.00	0.00	128,610,323.84
097055 GOBIERNO REGIONAL AUTÓNOMO COSTA CARIBE SUR	77,767,139.17	0.00	2,458,358.86	0.00	0.00	80,225,498.03
097056 CORREOS DE NICARAGUA	16,698,750.00	0.00	0.00	0.00	0.00	16,698,750.00
097057 EMPRESA NACIONAL DE TRANSMISIÓN ELÉCTRICA	0.00	0.00	0.00	6,274,399.32	0.00	6,274,399.32
097058 EMPRESA NICARAGUENSE DE ACUEDUCTOS Y ALCANTARILLADOS SANITARIOS	30,000,000.00	0.00	0.00	0.00	0.00	30,000,000.00
097061 PROGRAMA USURA CERO	78,019,097.55	0.00	0.00	0.00	0.00	78,019,097.55
097062 ORDENAMIENTO DE LA PROPIEDAD	64,577,166.30	0.00	0.00	238,803,486.35	0.00	303,380,652.65

Cuadro No.18

Ministerio de Hacienda República de Nicaragua

Ministerio de Hacienda y Crédito Público

Fecha : 1/10/2021

Hora : 13:48:17

Usuario : WVelasquez-009

Ambiente : Production

1

ASIGNACIONES Y SUBVENCIONES POR PROGRAMAS TIPO DE GASTO Y FUENTE DE FINANCIAMIENTO

Ejercicio fiscal : 2021

Mes inicial : Enero

Mes Final: Septiembre

Moneda : CORDOBA

Descripción	Rentas del Tesoro	Rentas del Tesoro Alivio de Deuda	Rentas con Destino Especifico	Prestamos externos	Donaciones externas	Total
097064 TRANSF. A LAS ALCALDÍAS Y COMUNID. INDÍGENAS POR RECAUD. DE APROVECHAM. Y SERVICIO FORESTAL	0.00	0.00	10,224,915.65	0.00	0.00	10,224,915.65
097065 TRANSF. A LAS ALCALDÍAS POR RECAUDACIONES DE EXPLORACIÓN Y EXPLOTACIÓN MINERA	0.00	0.00	187,416,162.72	0.00	0.00	187,416,162.72
097066 TRANSF. A LAS ALCALDIAS Y COMUNIDADES INDIGENAS POR RECAUDACION DE PESCA Y ACUICULTURA	0.00	0.00	16,712,466.92	0.00	0.00	16,712,466.92
097067 TRANSF. A LAS ALCALDÍAS POR RECAUDACIÓN DEL IMPUESTO SELECTIVO DE CONSUMO (ISC-IMI)	0.00	0.00	108,385,932.48	0.00	0.00	108,385,932.48
097068 TRANSFERENCIA MUNICIPAL	707,916,902.00	0.00	0.00	0.00	0.00	707,916,902.00
097071 ALCALDIA MUNICIPAL DE MATAGALPA	300,000.00	0.00	0.00	0.00	0.00	300,000.00
097073 GOBIERNO TERRITORIAL INDIGENA DEL ALTO WANGKI Y BOCA Y	4,374,400.00	0.00	0.00	0.00	0.00	4,374,400.00
097074 GOBIERNO TERRITORIAL AWALTARA LUHPA NANI TASBAYA	1,290,000.00	0.00	0.00	0.00	0.00	1,290,000.00
097075 GOBIERNO TERRITORIAL RAMA - KRIOL	1,290,000.00	0.00	0.00	0.00	0.00	1,290,000.00
097076 GOBIERNO TERRITORIAL WANKI MAYA RIO COCO ABAJO	893,250.00	0.00	0.00	0.00	0.00	893,250.00
097077 GOBIERNO TERRITORIAL TWAHKA	942,750.00	0.00	0.00	0.00	0.00	942,750.00
097078 GOBIERNO TERRITORIAL WANGKI LI AUBRA	942,750.00	0.00	0.00	0.00	0.00	942,750.00
097079 GOBIERNO TERRITORIAL PRINZU AUHYA UN	942,750.00	0.00	0.00	0.00	0.00	942,750.00
097080 GOBIERNO TERRITORIAL MAYANGNA SAUNI AS	1,191,000.00	0.00	0.00	0.00	0.00	1,191,000.00

Cuadro No.18

Ministerio de Hacienda República de Nicaragua

Ministerio de Hacienda y Crédito Público

Fecha : 1/10/2021

Hora : 13:48:17

Usuario : WVelasquez-009

Ambiente : Production

1

ASIGNACIONES Y SUBVENCIONES POR PROGRAMAS TIPO DE GASTO Y FUENTE DE FINANCIAMIENTO

Ejercicio fiscal : 2021

Mes inicial : Enero

Mes Final: Septiembre

Moneda : CORDOBA

Descripción	Rentas del Tesoro	Rentas del Tesoro Alivio de Deuda	Rentas con Destino Especifico	Prestamos externos	Donaciones externas	Total
097081 GOBIERNO TERRITORIAL INDIGENA SAUNI BAS (SIKILTA)	744,000.00	0.00	0.00	0.00	0.00	744,000.00
097082 GOBIERNO TERRITORIAL INDIGENA AMASAU (AWASTIGNI)	694,500.00	0.00	0.00	0.00	0.00	694,500.00
097083 GOBIERNO TERRITORIAL INDIGENA TWI-TASBA RAYA	628,500.00	0.00	0.00	0.00	0.00	628,500.00
097084 GOBIERNO TERRITORIAL INDIGENA LILAMNI	1,041,750.00	0.00	0.00	0.00	0.00	1,041,750.00
097085 GOBIERNO TERRITORIAL INDIGENA PRINZU AWALA	942,750.00	0.00	0.00	0.00	0.00	942,750.00
097086 GOBIERNO TERRITORIAL INDIGENA CUENCA DE LAGUNA DE PERLAS	1,588,000.00	0.00	0.00	0.00	0.00	1,588,000.00
097087 GOBIERNO TERRITORIAL INDIGENA TAWIRA	793,500.00	0.00	0.00	0.00	0.00	793,500.00
097088 GOBIERNO DE LA NACION SUMU MAYANGNA	1,460,500.00	0.00	0.00	0.00	0.00	1,460,500.00
097089 GOBIERNO TERRITORIAL INDIGENA Y AFRODESCENDIENTE KARATA	1,041,750.00	0.00	0.00	0.00	0.00	1,041,750.00
097090 GOBIERNO TERRITORIAL INDIGENA TWI WAUPASA	843,750.00	0.00	0.00	0.00	0.00	843,750.00
097091 GOBIERNO TERRITORIAL INDIGENA TASBA PRI MATRIZ INDIGENA	694,500.00	0.00	0.00	0.00	0.00	694,500.00
097092 GOBIERNO TERRITORIAL INDIGENA YAHBRA TWI	744,000.00	0.00	0.00	0.00	0.00	744,000.00
097093 GOBIERNO TERRITORIAL TASBA PAUNI	397,000.00	0.00	0.00	0.00	0.00	397,000.00
097094 GOBIERNO COMUNAL CREOL-BLUEFIELDS	794,000.00	0.00	0.00	0.00	0.00	794,000.00
097095 GOBIERNO TERRITORIAL SAUNI ARUNGKA (MATUMBAK)	992,250.00	0.00	0.00	0.00	0.00	992,250.00

Cuadro No.18

Ministerio de Hacienda República de Nicaragua

Ministerio de Hacienda y Crédito Público

Fecha : 1/10/2021

Hora : 13:48:17

Usuario : WVelasquez-009

Ambiente : Production

1

ASIGNACIONES Y SUBVENCIONES POR PROGRAMAS TIPO DE GASTO Y FUENTE DE FINANCIAMIENTO

Ejercicio fiscal : 2021

Mes inicial : Enero

Mes Final: Septiembre

Moneda : CORDOBA

Descripción	Rentas del Tesoro	Rentas del Tesoro Alivio de Deuda	Rentas con Destino Especifico	Prestamos externos	Donaciones externas	Total
097097 UNIVERSIDADES Y CENTROS DE EDUCACION TECNICA SUPERIOR	3,394,602,939.00	0.00	0.00	0.00	0.00	3,394,602,939.00
097098 UNIVERSIDADES (ENERGIA ELÉCTRICA, AGUA Y TELEFONIA NACIONAL	235,363,134.59	0.00	0.00	0.00	0.00	235,363,134.59
097099 COMISIONES BANCARIAS	11,588,058.76	0.00	0.00	0.00	0.00	11,588,058.76
097101 FONDO DE VIGILANCIA Y SUPERVISIÓN MINERA	0.00	0.00	39,899,907.14	0.00	0.00	39,899,907.14
097102 FONDO DE DESARROLLO Y PROMOCIÓN MINERA	0.00	0.00	59,849,860.70	0.00	0.00	59,849,860.70
097103 APORTES Y CONTRIBUCIONES A ORGANISMOS INTERNACIONALES	1,760,010.57	0.00	0.00	0.00	0.00	1,760,010.57
097600 PENSIONES VITALICIAS A EXPRESIDENTES Y EXVICEPRESIDENTES	10,712,381.28	0.00	0.00	0.00	0.00	10,712,381.28
097601 COOPERATIVAS DE TRANSPORTE URBANO COLECTIVO DEL MUNICIPIO DE MANAGUA Y MUNICIPIO DE CIUDAD SANDINO	0.00	240,837,333.32	0.00	0.00	0.00	240,837,333.32
097602 SUBSIDIO AL CONSUMO DE ENERGÍA, AGUA Y TELEFONÍA PARA JUBILADOS	34,583,561.47	154,420,566.95	0.00	0.00	0.00	189,004,128.42
097605 MUSEO ARCHIVO RUBÉN DARÍO	960,000.00	0.00	0.00	0.00	0.00	960,000.00
097606 TEATRO MUNICIPAL JOSÉ DE LA CRUZ MENA	1,841,250.00	0.00	0.00	0.00	0.00	1,841,250.00
097607 ACADEMIA NICARAGUENSE DE LA LENGUA	1,433,280.00	0.00	0.00	0.00	0.00	1,433,280.00
097608 ACADEMIA DE GEOGRAFÍA E HISTORIA DE NICARAGUA	1,575,000.00	0.00	0.00	0.00	0.00	1,575,000.00
097609 FORO NICARAGUENSE DE CULTURA	470,000.00	0.00	0.00	0.00	0.00	470,000.00
097610 ASOCIACIÓN INSTITUTO CULTURAL RUBÉN DARÍO DE NICARAGUA	813,000.00	0.00	0.00	0.00	0.00	813,000.00

Cuadro No.18

Ministerio de Hacienda República de Nicaragua

Ministerio de Hacienda y Crédito Público

Fecha : 1/10/2021

Hora : 13:48:17

Usuario : WVelasquez-009

Ambiente : Production

1

ASIGNACIONES Y SUBVENCIONES POR PROGRAMAS TIPO DE GASTO Y FUENTE DE FINANCIAMIENTO

Ejercicio fiscal : 2021

Mes inicial : Enero

Mes Final: Septiembre

Moneda : CORDOBA

Descripción	Rentas del Tesoro	Rentas del Tesoro Alivio de Deuda	Rentas con Destino Especifico	Prestamos externos	Donaciones externas	Total
097611 ASOCIACIÓN CIENTÍFICA CULTURAL ZOOLOGICO THOMAS BELT	1,800,000.00	0.00	0.00	0.00	0.00	1,800,000.00
097612 FUNDACIÓN AMIGOS DEL ZOOLOGICO NICARAGUENSE	3,796,000.00	0.00	0.00	0.00	0.00	3,796,000.00
097613 BENEMERITO CUERPO DE BOMBEROS DE MANAGUA	3,667,290.00	0.00	0.00	0.00	0.00	3,667,290.00
097614 ASOCIACIÓN CIVIL DE CUERPO DE BOMBEROS VOLUNTARIOS DE NICARAGUA	1,897,000.00	0.00	0.00	0.00	0.00	1,897,000.00
097615 TRANSFERENCIAS A LAS ASOCIACIONES DE BOMBERO VOLUNTARIOS POR LEY No. 837	0.00	0.00	6,673,703.40	0.00	0.00	6,673,703.40
097616 CRUZ ROJA NICARAGUENSE	800,000.00	0.00	0.00	0.00	0.00	800,000.00
097617 ASOCIACIÓN NICARAGUA JOVEN	2,501,000.00	0.00	0.00	0.00	0.00	2,501,000.00
097618 FUNDACIÓN LA VERDE SONRISA	2,504,250.00	0.00	0.00	0.00	0.00	2,504,250.00
097620 MOVIMIENTO INFANTIL LUIS ALFONSO VELASQUEZ FLORES	372,000.00	0.00	0.00	0.00	0.00	372,000.00
097621 CONSEJO NACIONAL DEL CAFÉ	4,863,780.00	0.00	0.00	0.00	0.00	4,863,780.00
097622 INSTITUTO NACIONAL DE DEFENSA DEL CONSUMIDOR	1,181,250.00	0.00	0.00	0.00	0.00	1,181,250.00
097627 SUBVENCIONES A CENTROS RELIGIOSOS, CULTURALES, DEPORTIVOS Y ORGANIZACIONES SIN FINES DE LUCRO	16,305,642.84	0.00	0.00	0.00	0.00	16,305,642.84
097628 PARLAMENTO CENTROAMERICANO	57,407,250.00	0.00	0.00	0.00	0.00	57,407,250.00
097630 CORTE CENTROAMERICANA DE JUSTICIA	25,243,981.60	0.00	0.00	0.00	0.00	25,243,981.60
097632 UNICA (PROGRAMA PARA FORMACION MAESTROS EMPIRICOS)	4,200,000.00	0.00	0.00	0.00	0.00	4,200,000.00
097635 APORTE ESTATAL - INSS	1,084,991,477.54	0.00	0.00	0.00	0.00	1,084,991,477.54

Cuadro No.18

Ministerio de Hacienda República de Nicaragua

Ministerio de Hacienda y Crédito Público

Fecha : 1/10/2021

Hora : 13:48:17

Usuario : WVelasquez-009

Ambiente : Production

ASIGNACIONES Y SUBVENCIONES POR PROGRAMAS TIPO DE GASTO Y FUENTE DE FINANCIAMIENTO 1

Ejercicio fiscal : 2021

Mes inicial : Enero

Mes Final: Septiembre

Moneda : CORDOBA

Descripción	Rentas del Tesoro	Rentas del Tesoro Alivio de Deuda	Rentas con Destino Especifico	Prestamos externos	Donaciones externas	Total
097636 PENSIONES ESPECIALES - INSS	85,460,411.65	0.00	0.00	0.00	0.00	85,460,411.65
097637 IRTRAMMA – SUBSIDIO DE TRANSPORTE A NIVEL NACIONAL	403,217,281.22	0.00	0.00	0.00	0.00	403,217,281.22
2 Gasto de Capital	2,736,090,309.42	287,520,358.42	18,586,673.61	1,053,812,082.63	166,267,373.20	4,262,276,797.28
097 Asignaciones y Subvenciones	2,736,090,309.42	287,520,358.42	18,586,673.61	1,053,812,082.63	166,267,373.20	4,262,276,797.28
097019 CONSEJO NACIONAL DEL DEPORTE, LA EDUCACIÓN FÍSICA Y LA RECREACIÓN FÍSICA	108,724,340.21	0.00	680,767.62	0.00	0.00	109,405,107.83
097020 DIRECCION GENERAL DE INGRESOS	20,000,000.00	0.00	0.00	0.00	0.00	20,000,000.00
097023 FONDO DE DESARROLLO PESQUERO	0.00	0.00	1,669,560.92	0.00	0.00	1,669,560.92
097024 FONDO DE INVERSION SOCIAL DE EMERGENCIA	0.00	0.00	0.00	100,864,247.48	0.00	100,864,247.48
097025 FONDO DE MANTENIMIENTO VIAL	0.00	0.00	4,000,000.00	0.00	0.00	4,000,000.00
097028 INSTITUTO DE LA VIVIENDA URBANA Y RURAL	0.00	69,998,362.50	0.00	87,836,571.80	0.00	157,834,934.30
097029 INSTITUTO NACIONAL DE INFORMACION DE DESARROLLO	0.00	0.00	0.00	0.00	823,953.20	823,953.20
097032 INSTITUTO NACIONAL TECNOLÓGICO	16,534,064.77	33,641,372.92	0.00	0.00	0.00	50,175,437.69
097034 INSTITUTO NICARAGUENSE DE CULTURA	7,880,000.00	0.00	0.00	0.00	0.00	7,880,000.00
097035 INSTITUTO NICARAGUENSE DE DEPORTES	40,795,969.30	0.00	0.00	0.00	0.00	40,795,969.30
097036 INSTITUTO NICARAGUENSE DE ESTUDIOS TERRITORIALES	4,781,677.45	0.00	0.00	0.00	0.00	4,781,677.45
097039 INSTITUTO DE PROTECCIÓN Y SANIDAD AGROPECUARIA	0.00	0.00	7,236,345.07	0.00	0.00	7,236,345.07
097042 LA GACETA	320,000.00	0.00	0.00	0.00	0.00	320,000.00

Cuadro No.18

Ministerio de Hacienda República de Nicaragua

Ministerio de Hacienda y Crédito Público

Fecha : 1/10/2021

Hora : 13:48:17

Usuario : WVelasquez-009

Ambiente : Production

ASIGNACIONES Y SUBVENCIONES POR PROGRAMAS TIPO DE GASTO Y FUENTE DE FINANCIAMIENTO 1

Ejercicio fiscal : 2021

Mes inicial : Enero

Mes Final: Septiembre

Moneda : CORDOBA

Descripción	Rentas del Tesoro	Rentas del Tesoro Alivio de Deuda	Rentas con Destino Especifico	Prestamos externos	Donaciones externas	Total
097045 SISTEMA NACIONAL PARA LA PREVENCIÓN, MITIGACIÓN Y ATENCIÓN DE DESASTRES	56,250.00	0.00	0.00	0.00	165,443,420.00	165,499,670.00
097046 TEATRO NACIONAL RUBÉN DARÍO	7,083,809.99	0.00	0.00	0.00	0.00	7,083,809.99
097054 GOBIERNO REGIONAL AUTÓNOMO COSTA CARIBE NORTE	39,631,970.34	0.00	5,000,000.00	0.00	0.00	44,631,970.34
097055 GOBIERNO REGIONAL AUTÓNOMO COSTA CARIBE SUR	33,547,048.52	0.00	0.00	0.00	0.00	33,547,048.52
097057 EMPRESA NACIONAL DE TRANSMISIÓN ELÉCTRICA	109,867,273.24	0.00	0.00	245,738,358.75	0.00	355,605,631.99
097058 EMPRESA NICARAGUENSE DE ACUEDUCTOS Y ALCANTARILLADOS SANITARIOS	10,823,673.00	183,880,623.00	0.00	566,223,167.07	0.00	760,927,463.07
097060 EMPRESA PORTUARIA NACIONAL	44,596,577.00	0.00	0.00	0.00	0.00	44,596,577.00
097062 ORDENAMIENTO DE LA PROPIEDAD	0.00	0.00	0.00	51,843,355.42	0.00	51,843,355.42
097063 FONDO DE PREINVERSIÓN	2,911,316.60	0.00	0.00	0.00	0.00	2,911,316.60
097068 TRANSFERENCIA MUNICIPAL	1,793,305,567.00	0.00	0.00	0.00	0.00	1,793,305,567.00
097070 ALCALDIA DE MANAGUA	200,000,000.00	0.00	0.00	0.00	0.00	200,000,000.00
097073 GOBIERNO TERRITORIAL INDIGENA DEL ALTO WANGKI Y BOCAY	3,880,800.00	0.00	0.00	0.00	0.00	3,880,800.00
097074 GOBIERNO TERRITORIAL AWALTARA LUHPIA NANI TASBAYA	1,147,000.00	0.00	0.00	0.00	0.00	1,147,000.00
097075 GOBIERNO TERRITORIAL RAMA - KRIOL	1,147,000.00	0.00	0.00	0.00	0.00	1,147,000.00
097076 GOBIERNO TERRITORIAL WANKI MAYA RIO COCO ABAJO	794,000.00	0.00	0.00	0.00	0.00	794,000.00
097077 GOBIERNO TERRITORIAL TWAHKA	838,000.00	0.00	0.00	0.00	0.00	838,000.00

Cuadro No.18

Ministerio de Hacienda República de Nicaragua

Ministerio de Hacienda y Crédito Público

Fecha : 1/10/2021

Hora : 13:48:17

Usuario : WVelasquez-009

Ambiente : Production

1

ASIGNACIONES Y SUBVENCIONES POR PROGRAMAS TIPO DE GASTO Y FUENTE DE FINANCIAMIENTO

Ejercicio fiscal : 2021

Mes inicial : Enero

Mes Final: Septiembre

Moneda : CORDOBA

Descripción	Rentas del Tesoro	Rentas del Tesoro Alivio de Deuda	Rentas con Destino Especifico	Prestamos externos	Donaciones externas	Total
097078 GOBIERNO TERRITORIAL WANGKI LI AUBRA	838,000.00	0.00	0.00	0.00	0.00	838,000.00
097079 GOBIERNO TERRITORIAL PRINZU AUHYA UN	838,000.00	0.00	0.00	0.00	0.00	838,000.00
097080 GOBIERNO TERRITORIAL MAYANGNA SAUNI AS	529,000.00	0.00	0.00	0.00	0.00	529,000.00
097081 GOBIERNO TERRITORIAL INDIGENA SAUNI BAS (SIKILTA)	662,000.00	0.00	0.00	0.00	0.00	662,000.00
097082 GOBIERNO TERRITORIAL INDIGENA AMASAU (AWASTIGNI)	617,000.00	0.00	0.00	0.00	0.00	617,000.00
097083 GOBIERNO TERRITORIAL INDIGENA TWI-TASBA RAYA	419,000.00	0.00	0.00	0.00	0.00	419,000.00
097084 GOBIERNO TERRITORIAL INDIGENA LILAMNI	926,000.00	0.00	0.00	0.00	0.00	926,000.00
097085 GOBIERNO TERRITORIAL INDIGENA PRINZU AWALA	838,000.00	0.00	0.00	0.00	0.00	838,000.00
097086 GOBIERNO TERRITORIAL INDIGENA CUENCA DE LAGUNA DE PERLAS	1,058,000.00	0.00	0.00	0.00	0.00	1,058,000.00
097087 GOBIERNO TERRITORIAL INDIGENA TAWIRA	706,000.00	0.00	0.00	0.00	0.00	706,000.00
097088 GOBIERNO DE LA NACION SUMU MAYANGNA	1,323,000.00	0.00	0.00	0.00	0.00	1,323,000.00
097089 GOBIERNO TERRITORIAL INDIGENA Y AFRODESCENDIENTE KARATA	926,000.00	0.00	0.00	0.00	0.00	926,000.00
097090 GOBIERNO TERRITORIAL INDIGENA TWI WAUPASA	750,000.00	0.00	0.00	0.00	0.00	750,000.00
097091 GOBIERNO TERRITORIAL INDIGENA TASBA PRI MATRIZ INDIGENA	463,000.00	0.00	0.00	0.00	0.00	463,000.00
097092 GOBIERNO TERRITORIAL INDIGENA YAHBRA TWI	662,000.00	0.00	0.00	0.00	0.00	662,000.00
097093 GOBIERNO TERRITORIAL TASBA PAUNI	264,500.00	0.00	0.00	0.00	0.00	264,500.00

Cuadro No.18

Ministerio de Hacienda República de Nicaragua

Ministerio de Hacienda y Crédito Público

Fecha : 1/10/2021

Hora : 13:48:17

Usuario : WVelasquez-009

Ambiente : Production

1

ASIGNACIONES Y SUBVENCIONES POR PROGRAMAS TIPO DE GASTO Y FUENTE DE FINANCIAMIENTO

Ejercicio fiscal : 2021

Mes inicial : Enero

Mes Final: Septiembre

Moneda : CORDOBA

Descripción	Rentas del Tesoro	Rentas del Tesoro Alivio de Deuda	Rentas con Destino Especifico	Prestamos externos	Donaciones externas	Total
097094 GOBIERNO COMUNAL CREOL-BLUEFIELDS	529,000.00	0.00	0.00	0.00	0.00	529,000.00
097095 GOBIERNO TERRITORIAL SAUNI ARUNGKA (MATUMBAK)	882,000.00	0.00	0.00	0.00	0.00	882,000.00
097097 UNIVERSIDADES Y CENTROS DE EDUCACION TECNICA SUPERIOR	274,193,472.00	0.00	0.00	0.00	0.00	274,193,472.00
097638 Empresa Administradora de Aeropuertos Internacionales	0.00	0.00	0.00	1,306,382.11	0.00	1,306,382.11
Total	11,224,776,128.35	682,778,258.69	2,454,316,506.63	1,315,272,270.63	474,596,829.36	16,151,739,993.66

Cuadro No. 19
Gobierno de la República de Nicaragua
Ministerio de Hacienda y Crédito Público

Fecha : 10/10/2021
 Hora : 15:28:00
 1

Ejecución Presupuestaria por Compromisos, Devengados y Saldos

GASTO DE CAPITAL PROYECTOS Y OTROS POR INSTITUCION Y FUENTE DE FINCAMIAMIENTO

Ejercicio Presupuestario

: 2021

Mes Inicial

: Enero

Mes Final: Septiembre

Moneda

: CÓRDOBA

Descripción	Presupuesto Actualizado (A)	Devengado Acumulado (C)	Saldo por Devengar (A - B)
Programa de Inversiones Públicas	20,878,204,103.06	16,777,098,113.54	4,101,105,989.52
Corte Suprema de Justicia	145,500,000.00	38,074,812.96	107,425,187.04
Rentas del Tesoro	145,500,000.00	38,074,812.96	107,425,187.04
Ministerio de Gobernación	374,873,000.00	286,941,685.67	87,931,314.33
Rentas del Tesoro	374,873,000.00	286,941,685.67	87,931,314.33
Ministerio de Hacienda y Crédito Público	2,058,309,575.73	1,034,132,232.17	1,024,177,343.56
Donaciones Externas	428,095,000.00	289,543,908.93	138,551,091.07
Préstamos Externos	1,630,214,575.73	744,588,323.24	885,626,252.49
Ministerio de Educación	904,537,998.00	609,626,923.28	294,911,074.72
Rentas del Tesoro Alivio	479,100,000.00	395,477,562.30	83,622,437.70
Donaciones Externas	18,927,269.00	13,041,601.79	5,885,667.21
Préstamos Externos	406,510,729.00	201,107,759.19	205,402,969.81
Ministerio de Transporte e Infraestructura	9,419,963,714.82	9,007,691,977.94	412,271,736.88
Rentas del Tesoro	1,229,133,000.00	972,395,293.93	256,737,706.07
Donaciones Externas	51,106,750.12	51,106,750.11	0.01
Préstamos Externos	8,139,723,964.70	7,984,189,933.90	155,534,030.80
Ministerio de Salud	2,249,254,420.00	1,623,515,519.24	625,738,900.76
Rentas del Tesoro Alivio	839,142,000.00	605,594,560.59	233,547,439.41
Donaciones Externas	262,121,000.00	234,896,861.05	27,224,138.95
Préstamos Externos	1,147,991,420.00	783,024,097.60	364,967,322.40
Ministerio del Ambiente y de los Recursos Naturales	47,175,000.00	10,399,819.39	36,775,180.61
Rentas del Tesoro	47,175,000.00	10,399,819.39	36,775,180.61
Ministerio de Energía y Minas	589,538,620.00	227,815,929.73	361,722,690.27
Rentas del Tesoro	11,721,780.00	7,683,430.09	4,038,349.91
Rentas del Tesoro Alivio	105,618,220.00	5,889,183.34	99,729,036.66
Donaciones Externas	127,942,000.00	19,870,613.02	108,071,386.98
Préstamos Externos	344,256,620.00	194,372,703.28	149,883,916.72
Policía Nacional	322,433,240.00	316,766,200.00	5,667,040.00
Rentas del Tesoro	259,637,000.00	253,969,960.00	5,667,040.00
Rentas con Destino Específico	62,796,240.00	62,796,240.00	
Asignaciones y Subvenciones	4,766,618,534.51	3,622,133,013.16	1,144,485,521.35
Rentas del Tesoro	2,790,488,682.00	2,335,076,365.30	455,412,316.70

Cuadro No. 19
Gobierno de la República de Nicaragua
Ministerio de Hacienda y Crédito Público

Fecha : 10/10/2021
 Hora : 15:28:00
 1

Ejecución Presupuestaria por Compromisos, Devengados y Saldos

GASTO DE CAPITAL PROYECTOS Y OTROS POR INSTITUCION Y FUENTE DE FINCIAMIENTO

Ejercicio Presupuestario

: 2021

Mes Inicial

: Enero

Mes Final: Septiembre

Moneda

: CÓRDOBA

Descripción	Presupuesto Actualizado (A)	Devengado Acumulado (C)	Saldo por Devengar (A - B)
Rentas del Tesoro Alivio	353,806,642.00	287,520,358.42	66,286,283.58
Préstamos Externos	1,622,323,210.51	999,536,289.44	622,786,921.07
Otros gastos de capital	4,007,559,360.71	1,704,102,411.97	2,303,456,948.74
Asamblea Nacional	1,220,765.82	1,094,992.86	125,772.96
Rentas del Tesoro	1,220,765.82	1,094,992.86	125,772.96
Corte Suprema de Justicia	61,570,000.00	13,115,158.33	48,454,841.67
Rentas del Tesoro	61,570,000.00	13,115,158.33	48,454,841.67
Consejo Supremo Electoral	101,941,745.50	39,893,868.69	62,047,876.81
Rentas del Tesoro	101,941,745.50	39,893,868.69	62,047,876.81
Contraloría General de la República	880,850.38	702,197.99	178,652.39
Rentas del Tesoro	880,850.38	702,197.99	178,652.39
Donaciones Externas	28,014.56	24,513.75	3,500.81
Presidencia de la República	2,500,000.00	1,727,367.95	772,632.05
Rentas del Tesoro	2,500,000.00	1,727,367.95	772,632.05
Ministerio de Relaciones Exteriores	2,639,325.00	1,192,058.37	1,447,266.63
Rentas del Tesoro	2,639,325.00	1,192,058.37	1,447,266.63
Ministerio de Defensa	28,584,000.00	21,438,000.00	7,146,000.00
Rentas del Tesoro	28,584,000.00	21,438,000.00	7,146,000.00
Ministerio de Hacienda y Crédito Público	1,583,987,318.35	379,220,545.50	1,204,766,772.85
Rentas del Tesoro	639,000.00	362,268.93	276,731.07
Préstamos Externos	1,583,348,318.35	378,858,276.57	1,204,490,041.78
Ministerio de Educación	143,300,370.86	31,442,655.03	111,857,715.83
Rentas del Tesoro	50,000,000.00	30,541,565.25	19,458,434.75
Donaciones Externas	88,536,520.00	580,541.85	87,955,978.15
Préstamos Externos	4,763,850.86	320,547.93	4,443,302.93
Ministerio Agropecuario	32,485,621.30	32,484,899.78	721.52
Donaciones Externas	32,485,621.30	32,484,899.78	721.52
Ministerio de Transporte e Infraestructura	10,381,920.00	3,275,514.33	7,106,405.67
Rentas del Tesoro	4,500,000.00	527,430.09	3,972,569.91
Préstamos Externos	5,881,920.00	2,748,084.24	3,133,835.76
Ministerio de Salud	467,217,000.00	207,143,477.96	260,073,522.04
Rentas del Tesoro	100,000,000.00	35,428,754.80	64,571,245.20

Cuadro No. 19

Gobierno de la República de Nicaragua

Fecha : 10/10/2021

Hora : 15:28:00

1

Ministerio de Hacienda y Crédito Público

Ejecución Presupuestaria por Compromisos, Devengados y Saldos

GASTO DE CAPITAL PROYECTOS Y OTROS POR INSTITUCION Y FUENTE DE FINCAMIAMIENTO

Ejercicio Presupuestario

: 2021

Mes Inicial

: Enero

Mes Final: Septiembre

Moneda

: CÓRDOBA

Descripción	Presupuesto Actualizado (A)	Devengado Acumulado (C)	Saldo por Devengar (A - B)
Rentas con Destino Específico	20,500,000.00	12,962,716.87	7,537,283.13
Donaciones Externas	25,000,000.00	1,662,231.12	23,337,768.88
Préstamos Externos	321,717,000.00	157,089,775.17	164,627,224.83
Ministerio del Trabajo	1,255,000.00	230,315.78	1,024,684.22
Rentas con Destino Específico	1,255,000.00	230,315.78	1,024,684.22
Ministerio del Ambiente y de los Recursos Naturales	3,430,806.00	946,224.00	2,484,582.00
Donaciones Externas	3,430,806.00	946,224.00	2,484,582.00
Ministerio de Energía y Minas	2,075,352.00	1,963,483.93	111,868.07
Donaciones Externas	50,000.00		50,000.00
Préstamos Externos	2,025,352.00	1,963,483.93	61,868.07
Ministerio de Economía Familiar, Comunitaria, Cooperativa y Asociativa	472,411,238.16	282,087,867.35	190,323,370.81
Rentas del Tesoro	91,358,990.00	82,371,575.41	8,987,414.59
Donaciones Externas	57,175,548.16	54,646,029.75	2,529,518.41
Préstamos Externos	323,876,700.00	145,070,262.19	178,806,437.81
Ministerio de la Mujer	32,000.00		32,000.00
Donaciones Externas	32,000.00		32,000.00
Policía Nacional	68,999,000.00	46,000,000.00	22,999,000.00
Rentas del Tesoro	68,999,000.00	46,000,000.00	22,999,000.00
Asignaciones y Subvenciones	1,022,647,047.34	640,143,784.12	382,503,263.22
Rentas del Tesoro	519,529,451.00	401,013,944.12	118,515,506.88
Rentas con Destino Específico	21,504,913.07	18,586,673.61	2,918,239.46
Donaciones Externas	172,234,245.50	166,267,373.20	5,966,872.30
Préstamos Externos	309,378,437.77	54,275,793.19	255,102,644.58
Total	24,885,763,463.77	18,481,200,525.51	6,404,562,938.26

Cuadro No. 20
Gobierno de la República de Nicaragua
Ministerio de Hacienda y Crédito Público

Fecha : 10/10/2021
 Hora : 15:40:38

Ejecución Presupuestaria por Compromisos, Devengados y Saldos
EJECUCION DEL PROGRAMA DE INVERSION PUBLICA

Ejercicio Presupuestario

: 2021

Mes Inicial

: Enero

Mes Final: Septiembre

Moneda

: CÓRDOBA

Descripción	Presupuesto Actualizado (A)	Devengado Acumulado (C)	Saldo por Devengar (A - B)
Programa de Inversiones Públicas	20,878,204,103.06	16,777,098,113.54	4,101,105,989.52
Corte Suprema de Justicia	145,500,000.00	38,074,812.96	107,425,187.04
AMPLIACIÓN DEL COMPLEJO DE LA CORTE SUPREMA DE JUSTICIA EN MANAGUA	19,263,000.00		19,263,000.00
Rentas del Tesoro	19,263,000.00		19,263,000.00
AMPLIACIÓN DEL COMPLEJO JUDICIAL EN GRANADA	28,000,000.00	12,501,546.55	15,498,453.45
Rentas del Tesoro	28,000,000.00	12,501,546.55	15,498,453.45
MEJORAMIENTO DEL COMPLEJO JUDICIAL EN ESTELÍ	12,000,000.00	10,441,531.79	1,558,468.21
Rentas del Tesoro	12,000,000.00	10,441,531.79	1,558,468.21
REEMPLAZO DE OFICINAS DEL REGISTRO PÚBLICO INMUEBLE Y MERCANTIL EN MATAGALPA	8,000,000.00		8,000,000.00
Rentas del Tesoro	8,000,000.00		8,000,000.00
REHABILITACIÓN DEL COMPLEJO JUDICIAL EN PUERTO CABEZAS	5,000,000.00		5,000,000.00
Rentas del Tesoro	5,000,000.00		5,000,000.00
REHABILITACIÓN DEL INSTITUTO DE ALTOS ESTUDIOS JUDICIALES EN MANAGUA	6,800,000.00	6,064,251.53	735,748.47
Rentas del Tesoro	6,800,000.00	6,064,251.53	735,748.47
REEMPLAZO DEL JUZGADO EN MASATEPE	11,937,000.00	9,067,483.09	2,869,516.91
Rentas del Tesoro	11,937,000.00	9,067,483.09	2,869,516.91
REHABILITACIÓN DE LOS JUZGADOS DE NEJAPA EN MANAGUA	6,000,000.00		6,000,000.00
Rentas del Tesoro	6,000,000.00		6,000,000.00
REHABILITACIÓN DE LOS JUZGADOS DE CIUDAD SANDINO EN MANAGUA	24,000,000.00		24,000,000.00
Rentas del Tesoro	24,000,000.00		24,000,000.00
AMPLIACIÓN DEL TRIBUNAL DE LA FAMILIA EN MANAGUA	24,000,000.00		24,000,000.00
Rentas del Tesoro	24,000,000.00		24,000,000.00
AMPLIACIÓN DEL INSTITUTO DE MEDICINA LEGAL EN MANAGUA	500,000.00		500,000.00
Rentas del Tesoro	500,000.00		500,000.00
Ministerio de Gobernación	374,873,000.00	286,941,685.67	87,931,314.33
REHABILITACIÓN DEL EDIFICIO SEDE DEL MINISTERIO DE GOBERNACIÓN	19,000,000.00	6,538,157.49	12,461,842.51
Rentas del Tesoro	19,000,000.00	6,538,157.49	12,461,842.51
CONSTRUCCIÓN Y EQUIPAMIENTO DEL CENTRO PENITENCIARIO EN LEÓN.	328,873,000.00	280,403,528.18	48,469,471.82
Rentas del Tesoro	328,873,000.00	280,403,528.18	48,469,471.82
MEJORAMIENTO Y EQUIPAMIENTO DE LA ESTACIÓN DE BOMBEROS EN LEÓN	27,000,000.00		27,000,000.00
Rentas del Tesoro	27,000,000.00		27,000,000.00
Ministerio de Hacienda y Crédito Público	2,058,309,575.73	1,034,132,232.17	1,024,177,343.56
CONSTRUCCIÓN Y EQUIPAMIENTO DE LAS INSTALACIONES FRONTERIZAS EN SAN PANCHO	422,587,053.00	284,689,747.06	137,897,305.94
Donaciones Externas	417,395,000.00	281,100,635.86	136,294,364.14
Préstamos Externos	5,192,053.00	3,589,111.20	1,602,941.80
REEMPLAZO Y EQUIPAMIENTO DE LAS INTALACIONES FRONTERIZAS EN PEÑAS BLANCAS	81,280,032.00	79,842,495.00	1,437,537.00
Préstamos Externos	81,280,032.00	79,842,495.00	1,437,537.00
REEMPLAZO Y EQUIPAMIENTO DE LAS INSTALACIONES FRONTERIZAS EN EL GUASAULE	99,803,215.00	99,803,215.00	
Préstamos Externos	99,803,215.00	99,803,215.00	

Cuadro No. 20
Gobierno de la República de Nicaragua
Ministerio de Hacienda y Crédito Público

Fecha : 10/10/2021
 Hora : 15:40:38

Ejecución Presupuestaria por Compromisos, Devengados y Saldos
EJECUCION DEL PROGRAMA DE INVERSION PUBLICA

Ejercicio Presupuestario

: 2021

Mes Inicial

: Enero

Mes Final: Septiembre

Moneda

: CÓRDOBA

Descripción	Presupuesto Actualizado (A)	Devengado Acumulado (C)	Saldo por Devengar (A -B)
REEMPLAZO Y EQUIPAMIENTO DEL EDIFICIO DE VENTANILLA ÚNICA DE COMERCIO EXTERIOR DE NICARAGUA EN MANAGUA	17,292,034.00	13,716,558.06	3,575,475.94
Donaciones Externas	10,700,000.00	8,443,273.07	2,256,726.93
Préstamos Externos	6,592,034.00	5,273,284.99	1,318,749.01
CONSTRUCCIÓN Y EQUIPAMIENTO DE PLANTA DE PRODUCCIÓN Y TRANSFORMACIÓN DE PRODUCTOS APÍCOLAS EN EL CENTRO TECNOLÓGICO ARLEN SIU, EL SAUCE (NIC Solidaria)	8,575,227.20		8,575,227.20
Préstamos Externos	8,575,227.20		8,575,227.20
MEJORAMIENTO DE CAMINOS PRODUCTIVOS A NIVEL NACIONAL (NIC Solidaria)	160,112,226.38		160,112,226.38
Préstamos Externos	160,112,226.38		160,112,226.38
MEJORAMIENTO DE PUENTES AFECTADOS POR LOS HURACANES ETA E IOTA EN LA RACCN	919,698,000.00	487,516,349.07	432,181,650.93
Préstamos Externos	919,698,000.00	487,516,349.07	432,181,650.93
MEJORAMIENTO DE CAMINOS PRODUCTIVOS EN LA REGIÓN CENTRO, RACCN Y RACCS	84,258,486.00		84,258,486.00
Préstamos Externos	84,258,486.00		84,258,486.00
REHABILITACIÓN DE LA INFRAESTRUCTURA ELÉCTRICA AFECTADA POR LOS HURACANES ETA/IOTA EN LA RACCN	264,703,302.15	68,563,867.98	196,139,434.17
Préstamos Externos	264,703,302.15	68,563,867.98	196,139,434.17
Ministerio de Educación	904,537,998.00	609,626,923.28	294,911,074.72
MEJORAMIENTO DEL CENTRO ESCOLAR OLIMPIA COLINDRES EN MURRA, NUEVA SEGOVIA	12,972,476.00	12,972,468.46	7.54
Rentas del Tesoro Alivio	12,972,476.00	12,972,468.46	7.54
MEJORAMIENTO DEL CENTRO ESCOLAR SALOMÓN IBARRA MAYORGA EN SAN JUAN DE RÍO COCO, MADRIZ	18,168,300.00	18,168,298.35	1.65
Rentas del Tesoro Alivio	18,168,300.00	18,168,298.35	1.65
MEJORAMIENTO Y EQUIPAMIENTO DE AULAS MULTIGRADO EN PRIMARIA A NIVEL NACIONAL	30,000.00		30,000.00
Rentas del Tesoro Alivio	30,000.00		30,000.00
MEJORAMIENTO DE CENTROS DE EDUCACIÓN PRIMARIA A NIVEL NACIONAL	84,662,562.00	78,812,861.11	5,849,700.89
Rentas del Tesoro Alivio	84,662,562.00	78,812,861.11	5,849,700.89
MEJORAMIENTO Y EQUIPAMIENTO DEL CENTRO ESCOLAR AHSAWAS EN SAN JOSÉ DE BOCAJ	15,442,559.00	14,643,888.26	798,670.74
Rentas del Tesoro Alivio	15,442,559.00	14,643,888.26	798,670.74
MEJORAMIENTO Y EQUIPAMIENTO DEL CENTRO ESCOLAR YAKALPANANI EN WIWILÍ DE JINOTEGA	34,006,743.00	30,789,009.13	3,217,733.87
Rentas del Tesoro Alivio	34,006,743.00	30,789,009.13	3,217,733.87
REEMPLAZO Y EQUIPAMIENTO DEL CENTRO ESCOLAR AZUL Y BLANCO EN MANAGUA	18,228,428.00	18,228,427.09	0.91
Rentas del Tesoro Alivio	18,228,428.00	18,228,427.09	0.91
REHABILITACION Y EQUIPAMIENTO DEL CENTRO ESCOLAR CRISTOBAL RUGAMA EN MASAYA	36,813,063.00	36,813,060.19	2.81
Rentas del Tesoro Alivio	36,813,063.00	36,813,060.19	2.81
MEJORAMIENTO Y EQUIPAMIENTO DE LA ESCUELA NACIONAL MIXTA EN WASPAM	50,000.00		50,000.00
Rentas del Tesoro Alivio	50,000.00		50,000.00
MEJORAMIENTO Y EQUIPAMIENTO DEL CENTRO ESCOLAR VIRGEN DEL CARMEN EN BLUEFIELDS	11,342,214.00		11,342,214.00
Rentas del Tesoro Alivio	11,342,214.00		11,342,214.00
MEJORAMIENTO Y EQUIPAMIENTO DEL CENTRO ESCOLAR SAN JOSÉ EN EL TORTUGUERO	5,040,000.00		5,040,000.00
Rentas del Tesoro Alivio	5,040,000.00		5,040,000.00

Cuadro No. 20
Gobierno de la República de Nicaragua
Ministerio de Hacienda y Crédito Público

Fecha : 10/10/2021
 Hora : 15:40:38

Ejecución Presupuestaria por Compromisos, Devengados y Saldos
EJECUCION DEL PROGRAMA DE INVERSION PUBLICA

Ejercicio Presupuestario : 2021
 Mes Inicial : Enero
 Moneda : CÓRDOBA

Mes Final: Septiembre

Descripción	Presupuesto Actualizado (A)	Devengado Acumulado (C)	Saldo por Devengar (A -B)
MEJORAMIENTO Y EQUIPAMIENTO DEL CENTRO ESCOLAR DEYLING OLIVAR BETANCOURT EN NUEVA GUINEA	4,150,000.00		4,150,000.00
Rentas del Tesoro Alivio	4,150,000.00		4,150,000.00
REEMPLAZO Y EQUIPAMIENTO DEL CENTRO ESCOLAR NINFA SEGURA EN SANTA MARÍA DE PANTASMA	15,804,821.00	15,804,817.88	3.12
Rentas del Tesoro Alivio	15,804,821.00	15,804,817.88	3.12
MEJORAMIENTO Y EQUIPAMIENTO DE LOS SISTEMAS DE AGUA, SANEAMIENTO E HIGIENE EN CENTROS ESCOLARES DE LA REGIÓN PACÍFICO SUR	50,000.00		50,000.00
Préstamos Externos	50,000.00		50,000.00
MEJORAMIENTO Y EQUIPAMIENTO DE LOS SISTEMAS DE AGUA, SANEAMIENTO E HIGIENE EN CENTROS ESCOLARES DE LA REGIÓN PACÍFICO NORTE	50,000.00		50,000.00
Préstamos Externos	50,000.00		50,000.00
REHABILITACIÓN, AMPLIACIÓN Y EQUIPAMIENTO DEL INSTITUTO NACIONAL JUAN JOSÉ RODRÍGUEZ EN JINOTEPE	7,091,347.00	6,181,349.50	909,997.50
Donaciones Externas	7,091,347.00	6,181,349.50	909,997.50
MEJORAMIENTO Y EQUIPAMIENTO DEL INSTITUTO NACIONAL FRANCISCO LUIS ESPINOZA EN ESTELÍ	7,400,450.00	6,490,452.29	909,997.71
Donaciones Externas	7,400,450.00	6,490,452.29	909,997.71
MEJORAMIENTO DE AULAS DE SECUNDARIA A DISTANCIA A NIVEL NACIONAL	30,000.00		30,000.00
Rentas del Tesoro Alivio	30,000.00		30,000.00
MEJORAMIENTO DE INSTITUTOS DE SECUNDARIA A NIVEL NACIONAL	103,951,994.00	73,103,533.29	30,848,460.71
Rentas del Tesoro Alivio	103,951,994.00	73,103,533.29	30,848,460.71
MEJORAMIENTO DE CENTROS EMBLEMÁTICOS DE SECUNDARIA A NIVEL NACIONAL	25,868,762.00	14,228,758.42	11,640,003.58
Rentas del Tesoro Alivio	25,868,762.00	14,228,758.42	11,640,003.58
MEJORAMIENTO DEL CENTRO ESCOLAR DENIS MARTÍNEZ EN RÍO BLANCO	5,509,560.00	5,449,331.20	60,228.80
Préstamos Externos	5,509,560.00	5,449,331.20	60,228.80
MEJORAMIENTO DEL CENTRO ESCOLAR PEDRO JOAQUÍN CHAMORRO EN SAN MARCOS	5,943,438.00		5,943,438.00
Rentas del Tesoro Alivio	5,943,438.00		5,943,438.00
MEJORAMIENTO DEL CENTRO ESCOLAR JUAN MEJÍA ESPINOZA EN VILLA SANDINO	9,530,010.00	9,530,004.02	5.98
Rentas del Tesoro Alivio	9,530,010.00	9,530,004.02	5.98
MEJORAMIENTO Y EQUIPAMIENTO DEL CENTRO ESCOLAR ABRAHAM MORALES EN PUERTO CABEZAS, RACCN	20,693,000.00	17,720,957.86	2,972,042.14
Préstamos Externos	20,693,000.00	17,720,957.86	2,972,042.14
MEJORAMIENTO Y EQUIPAMIENTO DEL CENTRO ESCOLAR LAMLAYA FABIAN SANG EN PUERTO CABEZAS, RACCN	23,593,160.00	17,323,833.80	6,269,326.20
Préstamos Externos	23,593,160.00	17,323,833.80	6,269,326.20
MEJORAMIENTO Y EQUIPAMIENTO DEL CENTRO ESCOLAR JUAN FRANCISCO SANG EN PRINZAPOLKA, RACCN	35,409,824.00	9,615,139.55	25,794,684.45
Préstamos Externos	35,409,824.00	9,615,139.55	25,794,684.45
MEJORAMIENTO Y EQUIPAMIENTO DEL CENTRO ESCOLAR JOSELIN MERCADO EN WASPAM, RACCN	33,834,048.00	4,781,577.03	29,052,470.97
Préstamos Externos	33,834,048.00	4,781,577.03	29,052,470.97
MEJORAMIENTO Y EQUIPAMIENTO DEL CENTRO ESCOLAR ANDRÉS CASTRO EN WASPAM, RACCN	26,260,437.00	2,666,900.81	23,593,536.19
Préstamos Externos	26,260,437.00	2,666,900.81	23,593,536.19
MEJORAMIENTO Y EQUIPAMIENTO DEL CENTRO ESCOLAR MIGUEL ESCOBAR EN WASPAM, RACCN	17,262,872.00	17,088,953.53	173,918.47

Cuadro No. 20
Gobierno de la República de Nicaragua
Ministerio de Hacienda y Crédito Público

Fecha : 10/10/2021
 Hora : 15:40:38

Ejecución Presupuestaria por Compromisos, Devengados y Saldos
EJECUCION DEL PROGRAMA DE INVERSION PUBLICA

Ejercicio Presupuestario

: 2021

Mes Inicial

: Enero

Mes Final: Septiembre

Moneda

: CÓRDOBA

Descripción	Presupuesto Actualizado (A)	Devengado Acumulado (C)	Saldo por Devengar (A - B)
Préstamos Externos	17,262,872.00	17,088,953.53	173,918.47
MEJORAMIENTO Y EQUIPAMIENTO DEL CENTRO ESCOLAR FAUSTINO FRITZ EN BONANZA, RACCN	19,203,703.00	17,291,604.08	1,912,098.92
Préstamos Externos	19,203,703.00	17,291,604.08	1,912,098.92
MEJORAMIENTO Y EQUIPAMIENTO DEL CENTRO ESCOLAR SIMEON WALLS EN PRINZAPOLKA, RACCN	33,593,578.00	10,627,837.13	22,965,740.87
Préstamos Externos	33,593,578.00	10,627,837.13	22,965,740.87
MEJORAMIENTO Y EQUIPAMIENTO DEL CENTRO ESCOLAR JESÚS DE NAZARETH EN SAN LUCAS, MADRIZ	14,518,242.00	9,226,852.10	5,291,389.90
Préstamos Externos	14,518,242.00	9,226,852.10	5,291,389.90
MEJORAMIENTO Y EQUIPAMIENTO DEL CENTRO ESCOLAR DIVINO PASTOR EN EL JÍCARO, NUEVA SEGOVIA	25,554,803.00	6,339,672.42	19,215,130.58
Préstamos Externos	25,554,803.00	6,339,672.42	19,215,130.58
MEJORAMIENTO Y EQUIPAMIENTO DEL CENTRO ESCOLAR LAS CRUCES EN MOZONTE, NUEVA SEGOVIA	17,409,793.00	8,320,721.23	9,089,071.77
Préstamos Externos	17,409,793.00	8,320,721.23	9,089,071.77
MEJORAMIENTO Y EQUIPAMIENTO DEL CENTRO ESCOLAR NICARAO EN QUILALI, NUEVA SEGOVIA	16,542,559.00	10,621,602.49	5,920,956.51
Préstamos Externos	16,542,559.00	10,621,602.49	5,920,956.51
MEJORAMIENTO Y EQUIPAMIENTO DEL CENTRO ESCOLAR MIGUEL LARREYNAGA EN SAN MIGUELITO, RÍO SAN JUAN	17,902,928.00	1,409,427.66	16,493,500.34
Préstamos Externos	17,902,928.00	1,409,427.66	16,493,500.34
MEJORAMIENTO Y EQUIPAMIENTO DEL CENTRO ESCOLAR NUEVA ALIANZA EN EL CÚA, JINOTEGA	22,670,795.00	22,447,874.16	222,920.84
Préstamos Externos	22,670,795.00	22,447,874.16	222,920.84
MEJORAMIENTO Y EQUIPAMIENTO DEL CENTRO ESCOLAR EL COROZAL EN SANTA MARÍA DE PANTASMA, JINOTEGA	15,023,190.00	11,730,732.80	3,292,457.20
Préstamos Externos	15,023,190.00	11,730,732.80	3,292,457.20
MEJORAMIENTO Y EQUIPAMIENTO DEL CENTRO ESCOLAR RIGOBERTO LÓPEZ PÉREZ EN EL SAUCE, LEÓN	16,623,779.00	2,488,395.69	14,135,383.31
Préstamos Externos	16,623,779.00	2,488,395.69	14,135,383.31
MEJORAMIENTO Y EQUIPAMIENTO DEL CENTRO ESCOLAR SAN JOSÉ FILA GRANDE EN MATIGUÁS, MATAGALPA	17,670,701.00	13,745,888.00	3,924,813.00
Préstamos Externos	17,670,701.00	13,745,888.00	3,924,813.00
MEJORAMIENTO Y EQUIPAMIENTO DEL CENTRO ESCOLAR JOSÉ MARTÍ EN MUY MUY, MATAGALPA	12,924,792.00	11,325,385.91	1,599,406.09
Préstamos Externos	12,924,792.00	11,325,385.91	1,599,406.09
MEJORAMIENTO Y EQUIPAMIENTO DEL CENTRO ESCOLAR SANTA MARTHA N°1 EN ACOYAPA, CHONTALES	14,208,965.00	885,071.74	13,323,893.26
Préstamos Externos	14,208,965.00	885,071.74	13,323,893.26
CONSTRUCCIÓN DE CANCHAS DEPORTIVAS EN CENTROS EDUCATIVOS A NIVEL NACIONAL	10,266,189.00	10,266,188.62	0.38
Rentas del Tesoro Alivio	10,266,189.00	10,266,188.62	0.38
MEJORAMIENTO Y EQUIPAMIENTO DEL CENTRO ESCOLAR PEDRO JOAQUÍN CHAMORRO EN SANTA MARÍA DE PANTASMA	15,382,890.00	15,382,887.31	2.69
Rentas del Tesoro Alivio	15,382,890.00	15,382,887.31	2.69
MEJORAMIENTO Y EQUIPAMIENTO DEL INSTITUTO NACIONAL RUBÉN DARÍO EN NUEVA GUINEA	50,000.00		50,000.00
Rentas del Tesoro Alivio	50,000.00		50,000.00
MEJORAMIENTO Y EQUIPAMIENTO DEL CENTRO ESCOLAR JULIO BUCARDO MENDOZA EN PUERTO CABEZAS	21,009,453.00	19,009,450.90	2,000,002.10
Rentas del Tesoro Alivio	21,009,453.00	19,009,450.90	2,000,002.10
MEJORAMIENTO Y EQUIPAMIENTO DEL CENTRO ESCOLAR SIKSAYARI EN WASPAM	30,326,098.00	27,723,909.27	2,602,188.73

Cuadro No. 20
Gobierno de la República de Nicaragua
Ministerio de Hacienda y Crédito Público

Fecha : 10/10/2021
 Hora : 15:40:38

Ejecución Presupuestaria por Compromisos, Devengados y Saldos
EJECUCION DEL PROGRAMA DE INVERSION PUBLICA

Ejercicio Presupuestario

: 2021

Mes Inicial

: Enero

Mes Final: Septiembre

Moneda

: CÓRDOBA

Descripción	Presupuesto Actualizado (A)	Devengado Acumulado (C)	Saldo por Devengar (A -B)
Rentas del Tesoro Alivio	30,326,098.00	27,723,909.27	2,602,188.73
MEJORAMIENTO DE ESTABLECIMIENTOS ESCOLARES EN PREESCOLAR A NIVEL NACIONAL	30,000.00		30,000.00
Rentas del Tesoro Alivio	30,000.00		30,000.00
MEJORAMIENTO Y EQUIPAMIENTO DE PREESCOLARES A NIVEL NACIONAL	50,000.00		50,000.00
Donaciones Externas	50,000.00		50,000.00
REEMPLAZO Y EQUIPAMIENTO DE LA ESCUELA DE EDUCACIÓN ESPECIAL MELANIA LACAYO AGUIRRE EN MASAYA	4,385,472.00	369,800.00	4,015,672.00
Donaciones Externas	4,385,472.00	369,800.00	4,015,672.00
Ministerio de Transporte e Infraestructura	9,419,963,714.82	9,007,691,977.94	412,271,736.88
REEMPLAZO DEL MUELLE DE MADERA PARA EMBARCACIONES MENORES DE BILWI, PUERTO CABEZAS	1,524,693.00	1,139,984.78	384,708.22
Préstamos Externos	1,524,693.00	1,139,984.78	384,708.22
AMPLIACIÓN DEL MUELLE MUNICIPAL DE LITTLE CORN ISLAND	1,524,693.00	1,139,984.78	384,708.22
Préstamos Externos	1,524,693.00	1,139,984.78	384,708.22
AMPLIACIÓN DEL MUELLE MUNICIPAL DE CORN ISLAND	1,524,693.00	1,139,984.78	384,708.22
Préstamos Externos	1,524,693.00	1,139,984.78	384,708.22
REEMPLAZO DEL MUELLE MUNICIPAL DE PASAJEROS DE BLUEFIELDS	1,524,693.00	1,139,984.78	384,708.22
Préstamos Externos	1,524,693.00	1,139,984.78	384,708.22
REEMPLAZO DEL MUELLE COMUNAL DE ORINOCO EN LAGUNA DE PERLAS	1,524,693.00	1,139,983.72	384,709.28
Préstamos Externos	1,524,693.00	1,139,983.72	384,709.28
MEJORAMIENTO DEL TRAMO DE CARRETERA SAN SEBASTIÁN DE YALÍ - CONDEGA	225,813,936.44	211,711,244.64	14,102,691.80
Rentas del Tesoro	1,224,777.00	1,212,577.88	12,199.12
Préstamos Externos	224,589,159.44	210,498,666.76	14,090,492.68
MEJORAMIENTO DEL CAMINO SAN FRANCISCO LIBRE - LOS ZARZALES	1,000.00		1,000.00
Préstamos Externos	1,000.00		1,000.00
MEJORAMIENTO DE LA CARRETERA ROSITA-BONANZA	418,428.00		418,428.00
Rentas del Tesoro	417,428.00		417,428.00
Préstamos Externos	1,000.00		1,000.00
MEJORAMIENTO DEL CAMINO EMPALME ESQUIPULAS - EMPALME SAN DIONISIO	1,000.00		1,000.00
Préstamos Externos	1,000.00		1,000.00
CONSTRUCCIÓN DE OBRAS DE SEGURIDAD VIAL EN LAS CARRETERAS DE NICARAGUA	6,001,000.00	1,775,284.30	4,225,715.70
Rentas del Tesoro	6,000,000.00	1,775,284.30	4,224,715.70
Préstamos Externos	1,000.00		1,000.00
MEJORAMIENTO DE LA CARRETERA LA GARITA - EMPALME TIPITAPA	3,593,061.00	3,593,060.82	0.18
Préstamos Externos	3,593,061.00	3,593,060.82	0.18
CONSTRUCCIÓN DE LA CARRETERA TICUANTEPE - SANTO DOMINGO - SAN JUDAS - NEJAPA	30,996,542.36	13,458,934.55	17,537,607.81
Rentas del Tesoro	30,996,542.36	13,458,934.55	17,537,607.81
MEJORAMIENTO DEL CAMINO EL BOQUETE - SANTA ANA EN LOS MUNICIPIOS DE EL CRUCERO Y VILLA CARLOS FONSECA	226,493,985.00	222,602,804.15	3,891,180.85
Rentas del Tesoro	14,183,265.00	10,292,089.24	3,891,175.76

Cuadro No. 20
Gobierno de la República de Nicaragua
Ministerio de Hacienda y Crédito Público

Fecha : 10/10/2021
 Hora : 15:40:38

Ejecución Presupuestaria por Compromisos, Devengados y Saldos
EJECUCION DEL PROGRAMA DE INVERSION PUBLICA

Ejercicio Presupuestario

: 2021

Mes Inicial

: Enero

Mes Final: Septiembre

Moneda

: CÓRDOBA

Descripción	Presupuesto Actualizado (A)	Devengado Acumulado (C)	Saldo por Devengar (A - B)
Préstamos Externos	212,310,720.00	212,310,714.91	5.09
MEJORAMIENTO DEL CAMINO MALACATOYA - EL PAPAYAL	64,762,826.00	39,959,816.38	24,803,009.62
Rentas del Tesoro	488,050.00		488,050.00
Préstamos Externos	64,274,776.00	39,959,816.38	24,314,959.62
MEJORAMIENTO DEL CAMINO LA AZUCENA - LA ESPERANZA - BOCA DE SÁBALOS EN EL DEPARTAMENTO DE RÍO SAN JUAN	50,500.00		50,500.00
Rentas del Tesoro	500.00		500.00
Préstamos Externos	50,000.00		50,000.00
MEJORAMIENTO DEL CAMINO QUILALI - EMPALME PANALI - WIWILI DE NUEVA SEGOVIA	445,328,704.95	444,360,322.57	968,382.38
Rentas del Tesoro	73,746,000.00	72,777,623.76	968,376.24
Préstamos Externos	371,582,704.95	371,582,698.81	6.14
MEJORAMIENTO DEL CAMINO EL JICARO - MURRA EN EL DEPARTAMENTO DE NUEVA SEGOVIA	143,468,428.00	143,468,410.76	17.24
Rentas del Tesoro	596,957.00	596,940.98	16.02
Préstamos Externos	142,871,471.00	142,871,469.78	1.22
MEJORAMIENTO DEL ACCESO A LA CIUDAD DE CHINANDEGA	1,000.00		1,000.00
Préstamos Externos	1,000.00		1,000.00
MEJORAMIENTO DEL CAMINO MALACATOYA - VICTORIA DE JULIO	4,240,099.00		4,240,099.00
Rentas del Tesoro	549,910.00		549,910.00
Préstamos Externos	3,690,189.00		3,690,189.00
MEJORAMIENTO DEL CAMINO PANTASMA - WIWILÍ	18,892,610.00	12,669,538.17	6,223,071.83
Rentas del Tesoro	397,440.00		397,440.00
Préstamos Externos	18,495,170.00	12,669,538.17	5,825,631.83
MEJORAMIENTO DEL CAMINO LOS CHINAMOS - EL AYOTE	2,471,715.00	2,469,687.78	2,027.22
Rentas del Tesoro	323,350.00	322,133.11	1,216.89
Préstamos Externos	2,148,365.00	2,147,554.67	810.33
MEJORAMIENTO DEL CAMINO EL RAMA - EMPALME KUKRA HILL - LAGUNA DE PERLAS	71,808,694.81	71,808,694.81	
Rentas del Tesoro	658,436.25	658,436.25	
Préstamos Externos	71,150,258.56	71,150,258.56	
MEJORAMIENTO DE LA CARRETERA RÍO BLANCO - BOCANA DE PAÍWAS	210,361,428.03	203,627,011.96	6,734,416.07
Rentas del Tesoro	681,322.00	371,629.86	309,692.14
Préstamos Externos	209,680,106.03	203,255,382.10	6,424,723.93
CONSTRUCCIÓN DEL PUENTE MULUKUKÚ	2,543,129.94	2,536,926.99	6,202.95
Rentas del Tesoro	2,543,129.94	2,536,926.99	6,202.95
CONSTRUCCIÓN DEL PUENTE PRINZAPOLKA	806,194.00	805,604.70	589.30
Rentas del Tesoro	806,194.00	805,604.70	589.30
MEJORAMIENTO DE LOS ACCESOS VIALES A LA CIUDAD DE LEÓN	1,252,701.00		1,252,701.00
Rentas del Tesoro	210,132.00		210,132.00
Préstamos Externos	1,042,569.00		1,042,569.00

Cuadro No. 20
Gobierno de la República de Nicaragua
Ministerio de Hacienda y Crédito Público

Fecha : 10/10/2021
 Hora : 15:40:38

Ejecución Presupuestaria por Compromisos, Devengados y Saldos
EJECUCION DEL PROGRAMA DE INVERSION PUBLICA

Ejercicio Presupuestario

: 2021

Mes Inicial

: Enero

Mes Final: Septiembre

Moneda

: CÓRDOBA

Descripción	Presupuesto Actualizado (A)	Devengado Acumulado (C)	Saldo por Devengar (A - B)
MEJORAMIENTO DE LA CARRETERA ROSITA- PUERTO CABEZAS EN LA REGIÓN AUTÓNOMA DE LA COSTA CARIBE NORTE	1,784,005,926.00	1,784,004,962.00	964.00
Rentas del Tesoro	14,898,753.00	14,897,795.76	957.24
Préstamos Externos	1,769,107,173.00	1,769,107,166.24	6.76
MEJORAMIENTO DEL CAMINO LA ESPERANZA - WAPÍ - EL TORTUGUERO	838,771,823.38	836,588,896.01	2,182,927.37
Rentas del Tesoro	15,771,959.00	13,599,963.74	2,171,995.26
Préstamos Externos	822,999,864.38	822,988,932.27	10,932.11
MEJORAMIENTO DEL CAMINO ESTELÍ-EL ACEITUNO-EL SAUCE	1,000.00		1,000.00
Préstamos Externos	1,000.00		1,000.00
MEJORAMIENTO DE LA CARRETERA MUY MUY - MATIGUÁS - RÍO BLANCO	283,764,990.75	246,431,891.46	37,333,099.29
Rentas del Tesoro	8,779,846.75	5,586,634.51	3,193,212.24
Préstamos Externos	274,985,144.00	240,845,256.95	34,139,887.05
CONSTRUCCIÓN DEL PUENTE LABÚ	4,470,865.00	4,470,864.59	0.41
Rentas del Tesoro	4,470,865.00	4,470,864.59	0.41
CONSTRUCCIÓN DEL PUENTE LISAWÉ	8,812,185.70	8,148,635.75	663,549.95
Rentas del Tesoro	8,812,185.70	8,148,635.75	663,549.95
MEJORAMIENTO DEL CAMINO MACUELIZO - SANTA MARIA EN EL DEPARTAMENTO DE NUEVA SEGOVIA	287,207,124.59	287,207,123.84	0.75
Préstamos Externos	287,207,124.59	287,207,123.84	0.75
MEJORAMIENTO DEL CAMINO EL COMEJÉN - WASLALA	642,323,392.91	642,128,370.21	195,022.70
Rentas del Tesoro	68,580,292.00	68,402,720.37	177,571.63
Préstamos Externos	573,743,100.91	573,725,649.84	17,451.07
CONSTRUCCIÓN DEL PUENTE WIWILÍ	412,578,874.44	412,010,511.87	568,362.57
Rentas del Tesoro	22,285,469.00	21,721,365.81	564,103.19
Préstamos Externos	390,293,405.44	390,289,146.06	4,259.38
AMPLIACIÓN DE LA CARRETERA SAPOÁ - PEÑAS BLANCAS	421,441,430.00	421,218,009.97	223,420.03
Rentas del Tesoro	2,872,908.00	2,649,489.96	223,418.04
Préstamos Externos	418,568,522.00	418,568,520.01	1.99
MEJORAMIENTO DEL CAMINO EMPALME EL REGADÍO - SAN JUAN DE LIMAY EN EL DEPARTAMENTO DE ESTELÍ	229,449,352.28	228,651,055.24	798,297.04
Préstamos Externos	229,449,352.28	228,651,055.24	798,297.04
MEJORAMIENTO DEL CAMINO OCHOMOGO-LAS SALINAS ENTRE LOS MUNICIPIOS DE NANDAIME Y TOLA	52,000.00		52,000.00
Rentas del Tesoro	50,000.00		50,000.00
Préstamos Externos	2,000.00		2,000.00
MEJORAMIENTO DEL CAMINO VILLA NUEVA (EL ESCUDO)-EL SAUCE	3,498,734.00	3,461,349.50	37,384.50
Rentas del Tesoro	456,357.00	451,639.37	4,717.63
Préstamos Externos	3,042,377.00	3,009,710.13	32,666.87
MEJORAMIENTO DE LA CARRETERA LA CURVA - NUEVA GUINEA - NACIONES UNIDAS	20,259,938.00	17,618,530.97	2,641,407.03
Rentas del Tesoro	2,642,601.00	2,298,154.33	344,446.67
Préstamos Externos	17,617,337.00	15,320,376.64	2,296,960.36
MEJORAMIENTO DE LA CARRETERA GRANADA - MALACATOYA	38,078,698.06	37,481,098.65	597,599.41

Cuadro No. 20
Gobierno de la República de Nicaragua
Ministerio de Hacienda y Crédito Público

Fecha : 10/10/2021
 Hora : 15:40:38

Ejecución Presupuestaria por Compromisos, Devengados y Saldos
EJECUCION DEL PROGRAMA DE INVERSION PUBLICA

Ejercicio Presupuestario

: 2021

Mes Inicial

: Enero

Mes Final: Septiembre

Moneda

: CÓRDOBA

Descripción	Presupuesto Actualizado (A)	Devengado Acumulado (C)	Saldo por Devengar (A - B)
Préstamos Externos	38,078,698.06	37,481,098.65	597,599.41
MEJORAMIENTO DEL CAMINO CÁRDENAS - COLÓN	126,011,905.17	126,011,903.54	1.63
Préstamos Externos	126,011,905.17	126,011,903.54	1.63
MEJORAMIENTO DEL CAMINO LAS VUELTAS - LAS CRUCES ENTRE LOS MUNICIPIOS DE EL JÍCARO Y QUILALÍ	94,163,087.00	94,163,085.34	1.66
Préstamos Externos	94,163,087.00	94,163,085.34	1.66
MEJORAMIENTO DE LA CARRETERA DE ACCESO VIAL A LA CIUDAD DE JUIGALPA	2,971,560.00	2,360,560.34	610,999.66
Rentas del Tesoro	387,595.00	307,924.23	79,670.77
Préstamos Externos	2,583,965.00	2,052,636.11	531,328.89
MEJORAMIENTO DEL CAMINO EMPALME SAN GABRIEL-EMPALME LAS CRUCES EN EL DEPARTAMENTO DE JINOTEGA	6,971,522.00	5,536,934.61	1,434,587.39
Rentas del Tesoro	909,329.00	722,269.18	187,059.82
Préstamos Externos	6,062,193.00	4,814,665.43	1,247,527.57
MEJORAMIENTO DE LA CARRETERA LA GARITA - ROTONDA EL COYOTEPE ENTRE LOS MUNICIPIOS DE MANAGUA Y MASAYA	633,642,122.00	633,621,736.55	20,385.45
Rentas del Tesoro	19,350,744.00	19,330,360.93	20,383.07
Préstamos Externos	614,291,378.00	614,291,375.62	2.38
MEJORAMIENTO DEL CAMINO LA CRUZ DE RÍO GRANDE - EL TORTUGUERO EN LA RACCS	5,117,145.00	4,093,715.52	1,023,429.48
Rentas del Tesoro	667,454.00	533,962.88	133,491.12
Préstamos Externos	4,449,691.00	3,559,752.64	889,938.36
CONSTRUCCIÓN DE OBRAS DE ADAPTACIÓN AL CAMBIO CLIMÁTICO EN TRAMOS VULNERABLES DE LA RED VIAL NACIONAL	3,500.00		3,500.00
Préstamos Externos	3,500.00		3,500.00
AMPLIACIÓN DE LA CARRETERA EMPALME SAN BENITO - EMPALME SÉBACO - ESTELÍ	17,000,314.00	17,000,312.94	1.06
Rentas del Tesoro	1,786,026.00	1,786,025.09	0.91
Préstamos Externos	15,214,288.00	15,214,287.85	0.15
AMPLIACIÓN DE LA CARRETERA EMPALME TELICA - CHINANDEGA - CORINTO	2,877,926.00	2,838,576.35	39,349.65
Rentas del Tesoro	375,118.00	361,008.07	14,109.93
Préstamos Externos	2,502,808.00	2,477,568.28	25,239.72
CONSTRUCCIÓN DE LA CIRCUNVALACIÓN DE LA CIUDAD DE CHINANDEGA	517,831.00	511,388.90	6,442.10
Rentas del Tesoro	67,807.00	67,641.22	165.78
Préstamos Externos	450,024.00	443,747.68	6,276.32
CONSTRUCCION DE LA CIRCUNVALACION ENTRE LAS CIUDADES DE DIRIAMBA Y JINOTEPE	942,531.00	932,411.89	10,119.11
Rentas del Tesoro	122,939.00	121,619.00	1,320.00
Préstamos Externos	819,592.00	810,792.89	8,799.11
MEJORAMIENTO DEL CAMINO EMPALME ALAMIKAMBA - LA CRUZ DE RÍO GRANDE	10,802,861.00	8,642,288.36	2,160,572.64
Rentas del Tesoro	1,409,069.00	1,127,255.00	281,814.00
Préstamos Externos	9,393,792.00	7,515,033.36	1,878,758.64
MEJORAMIENTO DEL CAMINO SAN PEDRO DEL NORTE - LA CRUZ DE RÍO GRANDE	12,508,576.00	10,006,860.24	2,501,715.76
Rentas del Tesoro	1,631,554.00	1,305,242.64	326,311.36
Préstamos Externos	10,877,022.00	8,701,617.60	2,175,404.40

Cuadro No. 20
Gobierno de la República de Nicaragua
Ministerio de Hacienda y Crédito Público

Fecha : 10/10/2021
 Hora : 15:40:38

Ejecución Presupuestaria por Compromisos, Devengados y Saldos
EJECUCION DEL PROGRAMA DE INVERSION PUBLICA

Ejercicio Presupuestario

: 2021

Mes Inicial

: Enero

Mes Final: Septiembre

Moneda

: CÓRDOBA

Descripción	Presupuesto Actualizado (A)	Devengado Acumulado (C)	Saldo por Devengar (A - B)
CONSTRUCCIÓN DE LA CIRCUNVALACIÓN DE LA CIUDAD DE LEÓN	850,653.00	841,656.40	8,996.60
Rentas del Tesoro	110,955.00	109,807.75	1,147.25
Préstamos Externos	739,698.00	731,848.65	7,849.35
MEJORAMIENTO DEL CAMINO RIVAS - LA CHOCOLATA - SAN JUAN DEL SUR EN EL DEPARTAMENTO DE RIVAS	1,914,062.00	1,893,228.93	20,833.07
Rentas del Tesoro	249,660.00	246,942.81	2,717.19
Préstamos Externos	1,664,402.00	1,646,286.12	18,115.88
AMPLIACIÓN DE LA CARRETERA RIVAS - SAPOÁ EN EL MUNICIPIO DE RIVAS	1,305,042.00	1,290,968.75	14,073.25
Rentas del Tesoro	170,223.00	168,387.23	1,835.77
Préstamos Externos	1,134,819.00	1,122,581.52	12,237.48
MEJORAMIENTO DEL CAMINO SAN JOSÉ DE CUSMAPA - EL TABURETE ENTRE SAN JOSÉ DE CUSMAPA Y SAN JUAN DE LIMAY	50,000.00		50,000.00
Préstamos Externos	50,000.00		50,000.00
MEJORAMIENTO DEL CAMINO CIUDAD ANTIGUA - TELPANECA ENTRE LOS DEPARTAMENTOS DE NUEVA SEGOVIA Y MADRIZ	789,815.00	789,646.22	168.78
Rentas del Tesoro	789,815.00	789,646.22	168.78
MEJORAMIENTO DEL CAMINO EL JÍCARO - LA MÍA ENTRE EL JÍCARO Y JALAPA	50,000.00		50,000.00
Préstamos Externos	50,000.00		50,000.00
MEJORAMIENTO DEL CAMINO LA TRINIDAD - SACACLÍ - SAN GABRIEL ENTRE LA TRINIDAD Y SAN RAFAEL DEL NORTE	8,871,331.00	8,871,330.00	1.00
Rentas del Tesoro	8,871,331.00	8,871,330.00	1.00
MEJORAMIENTO DEL CAMINO ABISINIA - EMPALME MALECONCITO EN EL DEPARTAMENTO DE JINOTEGA	8,194,051.00	8,159,250.00	34,801.00
Rentas del Tesoro	8,194,051.00	8,159,250.00	34,801.00
CONSTRUCCIÓN DE LA CIRCUNVALACIÓN DE LA CIUDAD DE MATAGALPA	50,000.00		50,000.00
Préstamos Externos	50,000.00		50,000.00
AMPLIACIÓN DE LA CARRETERA EMPALME TELICA - EMPALME SAN ISIDRO	19,542,641.00	19,542,640.00	1.00
Rentas del Tesoro	19,542,641.00	19,542,640.00	1.00
MEJORAMIENTO DEL CAMINO EL RAMA - LAS BREÑAS EN EL MUNICIPIO DE EL RAMA	13,440,969.00	11,424,822.93	2,016,146.07
Rentas del Tesoro	13,440,969.00	11,424,822.93	2,016,146.07
MEJORAMIENTO DEL CAMINO EMPALME JIQUILILLO - PADRE RAMOS EN EL MUNICIPIO DE EL VIEJO	3,878,831.00	3,878,830.03	0.97
Rentas del Tesoro	3,878,831.00	3,878,830.03	0.97
REEMPLAZO DEL PUENTE TEUSTEPE EN EL DEPARTAMENTO DE BOACO	75,200,000.00	37,600,000.00	37,600,000.00
Rentas del Tesoro	75,200,000.00	37,600,000.00	37,600,000.00
MEJORAMIENTO DEL CAMINO TERRABONA - SAN DIONISIO EN EL DEPARTAMENTO DE MATAGALPA	5,207,086.00	5,207,085.00	1.00
Rentas del Tesoro	5,207,086.00	5,207,085.00	1.00
AMPLIACIÓN DE LA CARRETERA EMPALME IZAPA - LEÓN	1,551,063.00	1,551,062.50	0.50
Rentas del Tesoro	1,551,063.00	1,551,062.50	0.50
AMPLIACIÓN DE LA CARRETERA GRANADA - EMPALME GUANACASTE	3,518,091.00	2,435,600.07	1,082,490.93
Rentas del Tesoro	3,518,091.00	2,435,600.07	1,082,490.93
AMPLIACIÓN DE LA CARRETERA CATARINA - MASATEPE - SAN MARCOS - LAS ESQUINAS	50,000.00		50,000.00
Préstamos Externos	50,000.00		50,000.00

Cuadro No. 20
Gobierno de la República de Nicaragua
Ministerio de Hacienda y Crédito Público

Fecha : 10/10/2021
 Hora : 15:40:38

Ejecución Presupuestaria por Compromisos, Devengados y Saldos
EJECUCION DEL PROGRAMA DE INVERSION PUBLICA

Ejercicio Presupuestario

: 2021

Mes Inicial

: Enero

Mes Final: Septiembre

Moneda

: CÓRDOBA

Descripción	Presupuesto Actualizado (A)	Devengado Acumulado (C)	Saldo por Devengar (A -B)
MEJORAMIENTO DEL CAMINO EMPALME VICTORIA DE JULIO - VICTORIA DE JULIO EN EL MUNICIPIO DE TIPITAPA	765,184.00	765,182.94	1.06
Rentas del Tesoro	765,184.00	765,182.94	1.06
MEJORAMIENTO DEL CAMINO LA ESTANZUELA - SAN JOSÉ DE LA LAGUNA EN EL DEPARTAMENTO DE ESTELÍ	794,506.00	794,505.07	0.93
Rentas del Tesoro	794,506.00	794,505.07	0.93
MEJORAMIENTO DEL CAMINO TERRABONA - MATAGALPA EN EL DEPARTAMENTO DE MATAGALPA	5,207,086.00	5,207,085.00	1.00
Rentas del Tesoro	5,207,086.00	5,207,085.00	1.00
MEJORAMIENTO DEL CAMINO SAPOA - EL NARANJO ENTRE LOS MUNICIPIOS DE CÁRDENAS Y SAN JUAN DEL SUR	5,644,701.00	5,644,700.25	0.75
Rentas del Tesoro	5,644,701.00	5,644,700.25	0.75
REEMPLAZO DEL PUENTE CÁRDENAS EN EL MUNICIPIO DE CÁRDENAS	22,006,439.00	22,006,438.00	1.00
Rentas del Tesoro	22,006,439.00	22,006,438.00	1.00
MEJORAMIENTO DEL CAMINO MINA EL LIMÓN - EMPALME MAYOCUNDA ENTRE LOS MUNICIPIOS DE VILLANUEVA Y LARREYNAGA	50,000.00		50,000.00
Préstamos Externos	50,000.00		50,000.00
MEJORAMIENTO DEL CAMINO LA AZUCENA - LOS CHILES EN EL MUNICIPIO DE SAN CARLOS	203,705.05	203,315.60	389.45
Rentas del Tesoro	203,705.05	203,315.60	389.45
MEJORAMIENTO DEL CAMINO SAN NICOLÁS - SANTA ROSA DEL PEÑÓN ENTRE LOS DEPARTAMENTOS DE ESTELÍ Y LEÓN	950,199.00	949,804.74	394.26
Rentas del Tesoro	950,199.00	949,804.74	394.26
MEJORAMIENTO DEL CAMINO JUIGALPA - PUERTO DÍAZ EN EL MUNICIPIO DE JUIGALPA	41,746,927.00	1,034,156.02	40,712,770.98
Rentas del Tesoro	41,746,927.00	1,034,156.02	40,712,770.98
MEJORAMIENTO DEL CAMINO CIUDAD DARÍO - SANTA BARBARA EN EL MUNICIPIO DE CIUDAD DARÍO	238,758.00	238,660.89	97.11
Rentas del Tesoro	238,758.00	238,660.89	97.11
MEJORAMIENTO DEL CAMINO SAN RAMÓN - EMPALME EL JOBO - EMPALME EL BONETE EN EL DEPARTAMENTO DE MATAGALPA	1,594,760.40		1,594,760.40
Rentas del Tesoro	1,594,760.40		1,594,760.40
MEJORAMIENTO DE CAMINOS CON ADOQUÍN	59,288,003.00	40,879,949.78	18,408,053.22
Rentas del Tesoro	59,288,003.00	40,879,949.78	18,408,053.22
MEJORAMIENTO DE LA CARRETERA SIUNA - ROSITA	905,883,191.00	902,502,083.05	3,381,107.95
Rentas del Tesoro	7,012,062.00	3,630,959.35	3,381,102.65
Préstamos Externos	898,871,129.00	898,871,123.70	5.30
MEJORAMIENTO DE LA CARRETERA EMPALME COSIGÜINA - POTOSI EN EL MUNICIPIO DE EL VIEJO	26,974,034.00	26,974,031.66	2.34
Rentas del Tesoro	689,000.00	688,999.67	0.33
Préstamos Externos	26,285,034.00	26,285,031.99	2.01
MEJORAMIENTO DEL CAMINO ACHUAPA - SAN JUAN DE LIMAY	3,422,781.00	3,422,780.02	0.98
Préstamos Externos	3,422,781.00	3,422,780.02	0.98
AMPLIACIÓN DE LA CARRETERA TIPITAPA - SAN BENITO	13,428,801.00	8,094,557.67	5,334,243.33
Rentas del Tesoro	13,427,801.00	8,094,557.67	5,333,243.33
Préstamos Externos	1,000.00		1,000.00
AMPLIACIÓN DE LA CARRETERA EMPALME LAS FLORES - CATARINA - GUANACASTE	454,492.00		454,492.00
Rentas del Tesoro	453,492.00		453,492.00

Cuadro No. 20
Gobierno de la República de Nicaragua
Ministerio de Hacienda y Crédito Público

Fecha : 10/10/2021
 Hora : 15:40:38

Ejecución Presupuestaria por Compromisos, Devengados y Saldos
EJECUCION DEL PROGRAMA DE INVERSION PUBLICA

Ejercicio Presupuestario

: 2021

Mes Inicial

: Enero

Mes Final: Septiembre

Moneda

: CORDOBA

Descripción	Presupuesto Actualizado (A)	Devengado Acumulado (C)	Saldo por Devengar (A - B)
Préstamos Externos	1,000.00		1,000.00
MEJORAMIENTO DEL CAMINO SAN JOSÉ DE LOS REMATES - LA CAÑADA EN EL DEPARTAMENTO DE BOACO	241,182.00		241,182.00
Rentas del Tesoro	240,182.00		240,182.00
Préstamos Externos	1,000.00		1,000.00
MEJORAMIENTO DEL CAMINO CUAPA - LA LIBERTAD EN EL DEPARTAMENTO DE CHONTALES	1,000.00		1,000.00
Préstamos Externos	1,000.00		1,000.00
MEJORAMIENTO DEL CAMINO EMPALME WANAWANA - SAN PEDRO DEL NORTE EN EL MUNICIPIO DE BOCANA DE PAIWAS	4,101,741.00	4,057,662.00	44,079.00
Rentas del Tesoro	4,100,741.00	4,057,662.00	43,079.00
Préstamos Externos	1,000.00		1,000.00
CONSTRUCCION DE LA CARRETERA MASACHAPA - EL TRANSITO - SALINAS GRANDES - PONELOYA	2,451,966.75	2,450,284.85	1,681.90
Rentas del Tesoro	2,451,966.75	2,450,284.85	1,681.90
MEJORAMIENTO DE LA CARRETERA EL NARANJAL - EMPALME DE MOSS - WASPÁM EN LA REGIÓN AUTÓNOMA DE LA COSTA CARIBE NORTE	2,224,796.80	2,222,954.75	1,842.05
Rentas del Tesoro	2,224,796.80	2,222,954.75	1,842.05
MEJORAMIENTO DEL CAMINO TONALÁ - RANCHERÍA EN EL DEPARTAMENTO DE CHINANDEGA	673,310.00	662,076.56	11,233.44
Rentas del Tesoro	673,310.00	662,076.56	11,233.44
MEJORAMIENTO DEL CAMINO ALTAGRACIA - LA FLOR - LA CONCEPCIÓN EN LA ISLA DE OMETEPE	50,289.00		50,289.00
Rentas del Tesoro	50,289.00		50,289.00
MEJORAMIENTO DEL CAMINO EL ARENAL - LA SULTANA - VALLE LA LAGUNA - LOS ROBLES EN EL MUNICIPIO DE JINOTEGA	238,765.00	238,329.42	435.58
Rentas del Tesoro	238,765.00	238,329.42	435.58
REEMPLAZO DEL PUENTE SAN BARTOLO SOBRE EL TRAMO QUILALI - PANALI - WIWILI DE NUEVA SEGOVIA	61,718,536.10	30,859,267.69	30,859,268.41
Rentas del Tesoro	61,718,536.10	30,859,267.69	30,859,268.41
REEMPLAZO DEL PUENTE KILAMBE SOBRE EL TRAMO QUILALI - PANALI - WIWILI DE NUEVA SEGOVIA	3,081,463.90	1,540,731.95	1,540,731.95
Rentas del Tesoro	3,081,463.90	1,540,731.95	1,540,731.95
CONSTRUCCIÓN DE CIRCUNVALACIÓN EN LA CIUDAD DE RÍO BLANCO	109,120,695.89	109,120,695.89	
Préstamos Externos	109,120,695.89	109,120,695.89	
REVESTIMIENTO DE CARRETERAS	73,444,440.00	50,973,887.71	22,470,552.29
Rentas del Tesoro	73,444,440.00	50,973,887.71	22,470,552.29
REHABILITACIÓN DE CAMINOS INTERMUNICIPALES	277,700,000.00	257,264,080.70	20,435,919.30
Rentas del Tesoro	277,700,000.00	257,264,080.70	20,435,919.30
MEJORAS EN LA CARRETERA RÍO BLANCO - PUERTO CABEZAS	51,106,750.12	51,106,750.11	0.01
Donaciones Externas	51,106,750.12	51,106,750.11	0.01
DRENAJE DE CAMINOS Y CARRETERAS	192,308,865.00	159,303,544.73	33,005,320.27
Rentas del Tesoro	192,308,865.00	159,303,544.73	33,005,320.27
REHABILITACIÓN DE LA RED VIAL NACIONAL AFECTADA POR LOS HURACANES ETA / IOTA	53,205,047.00		53,205,047.00
Préstamos Externos	53,205,047.00		53,205,047.00
Ministerio de Salud	2,249,254,420.00	1,623,515,519.24	625,738,900.76
MEJORAMIENTO Y EQUIPAMIENTO DEL CENTRO NACIONAL DE DIAGNÓSTICO Y REFERENCIA	37,612,439.72	19,651,211.69	17,961,228.03

Cuadro No. 20
Gobierno de la República de Nicaragua
Ministerio de Hacienda y Crédito Público

Fecha : 10/10/2021
 Hora : 15:40:38

Ejecución Presupuestaria por Compromisos, Devengados y Saldos
EJECUCION DEL PROGRAMA DE INVERSION PUBLICA

Ejercicio Presupuestario

: 2021

Mes Inicial

: Enero

Mes Final: Septiembre

Moneda

: CÓRDOBA

Descripción	Presupuesto Actualizado (A)	Devengado Acumulado (C)	Saldo por Devengar (A -B)
Préstamos Externos	37,612,439.72	19,651,211.69	17,961,228.03
MEJORAMIENTO Y EQUIPAMIENTO DE CENTROS DE MANTENIMIENTO DE EQUIPOS MÉDICOS A NIVEL NACIONAL	11,495,711.28		11,495,711.28
Préstamos Externos	11,495,711.28		11,495,711.28
MEJORAMIENTO DE LABORATORIOS DE VIROLOGÍA Y TUBERCULOSIS DEL CENTRO NACIONAL DE DIAGNÓSTICO Y REFERENCIA EN MANAGUA	29,886,269.00	11,312,907.16	18,573,361.84
Préstamos Externos	29,886,269.00	11,312,907.16	18,573,361.84
MEJORAMIENTO Y EQUIPAMIENTO DEL EDIFICIO DE AUTORIDAD NACIONAL DE REGULACIÓN SANITARIA	10,672,000.00		10,672,000.00
Préstamos Externos	10,672,000.00		10,672,000.00
CONSTRUCCIÓN Y EQUIPAMIENTO DEL LABORATORIO EPIDEMIOLOGICO REGIONAL EN ESTELÍ	18,600,000.00		18,600,000.00
Préstamos Externos	18,600,000.00		18,600,000.00
CONSTRUCCIÓN Y EQUIPAMIENTO DE BODEGA REGIONAL DE INSUMOS EN EL CORREDOR SECO	30,600,000.00		30,600,000.00
Préstamos Externos	30,600,000.00		30,600,000.00
REEMPLAZO Y EQUIPAMIENTO DEL HOSPITAL PRIMARIO BELLO AMANECER DE QUILALÍ	122,125,232.99	68,783,865.97	53,341,367.02
Préstamos Externos	122,125,232.99	68,783,865.97	53,341,367.02
REEMPLAZO Y EQUIPAMIENTO DEL HOSPITAL PRIMARIO SAN JOSÉ DE MATIGUÁS	90,146,000.00	88,179,301.62	1,966,698.38
Rentas del Tesoro Alivio	90,146,000.00	88,179,301.62	1,966,698.38
CONSTRUCCIÓN Y EQUIPAMIENTO DEL HOSPITAL PRIMARIO DE LA COMUNIDAD MINA EL LIMÓN EN LARREYNAGA	230,093,274.94	193,639,346.86	36,453,928.08
Rentas del Tesoro Alivio	230,093,274.94	193,639,346.86	36,453,928.08
CONSTRUCCIÓN Y EQUIPAMIENTO DEL HOSPITAL PRIMARIO EN LA COMUNIDAD LOS CHILES EN SAN CARLOS	133,633,951.57	130,072,531.41	3,561,420.16
Rentas del Tesoro Alivio	133,633,951.57	130,072,531.41	3,561,420.16
REEMPLAZO Y EQUIPAMIENTO DEL HOSPITAL PRIMARIO FIDEL VENTURA EN WASLALA	50,000.00		50,000.00
Rentas del Tesoro Alivio	50,000.00		50,000.00
REEMPLAZO Y EQUIPAMIENTO DEL HOSPITAL PRIMARIO EN WIWILÍ	45,639,704.53		45,639,704.53
Préstamos Externos	45,639,704.53		45,639,704.53
MEJORAMIENTO Y EQUIPAMIENTO DEL HOSPITAL PRIMARIO EN SAN JUAN DE LIMAY	20,094,736.88	13,464,338.20	6,630,398.68
Préstamos Externos	20,094,736.88	13,464,338.20	6,630,398.68
MEJORAMIENTO Y EQUIPAMIENTO DEL HOSPITAL PRIMARIO JOSÉ SHENDELL EN CORINTO	2,703,473.55	2,071,217.68	632,255.87
Rentas del Tesoro Alivio	2,703,473.55	2,071,217.68	632,255.87
MEJORAMIENTO Y EQUIPAMIENTO DEL HOSPITAL PRIMARIO CARLOS CENTENO EN SIUNA	1,321,589.80	1,321,589.80	
Préstamos Externos	1,321,589.80	1,321,589.80	
REEMPLAZO Y EQUIPAMIENTO DE LA CONSULTA EXTERNA DEL CENTRO DE SALUD FAMILIAR FÁTIMA PAVÓN EN LA TRINIDAD, ESTELÍ	22,272,052.65	9,638,608.46	12,633,444.19
Préstamos Externos	22,272,052.65	9,638,608.46	12,633,444.19
CONSTRUCCIÓN DE CASA MATERNA EN EL VIEJO, CHINANDEGA	7,245,000.00	3,491,003.47	3,753,996.53
Préstamos Externos	7,245,000.00	3,491,003.47	3,753,996.53
MEJORAMIENTO Y EQUIPAMIENTO DEL CENTRO DE SALUD ERNESTO HODGSON EN PUERTO CABEZAS, BILWI	23,601,467.98		23,601,467.98
Donaciones Externas	2,851,427.25		2,851,427.25
Préstamos Externos	20,750,040.73		20,750,040.73

Cuadro No. 20
Gobierno de la República de Nicaragua
Ministerio de Hacienda y Crédito Público

Fecha : 10/10/2021
 Hora : 15:40:38

Ejecución Presupuestaria por Compromisos, Devengados y Saldos
EJECUCION DEL PROGRAMA DE INVERSION PUBLICA

Ejercicio Presupuestario

: 2021

Mes Inicial

: Enero

Mes Final: Septiembre

Moneda

: CÓRDOBA

Descripción	Presupuesto Actualizado (A)	Devengado Acumulado (C)	Saldo por Devengar (A -B)
REEMPLAZO Y EQUIPAMIENTO DE CASA MATERNA EN PUEBLO NUEVO, ESTELÍ	7,126,532.40	237,677.40	6,888,855.00
Préstamos Externos	7,126,532.40	237,677.40	6,888,855.00
CONSTRUCCIÓN Y EQUIPAMIENTO DEL HOSPITAL DEPARTAMENTAL DE CHINANDEGA	650,652,537.56	545,298,722.14	105,353,815.42
Rentas del Tesoro Alivio	105,000,000.00	31,318,564.99	73,681,435.01
Donaciones Externas	259,269,572.75	234,896,861.05	24,372,711.70
Préstamos Externos	286,382,964.81	279,083,296.10	7,299,668.71
REEMPLAZO Y EQUIPAMIENTO DEL HOSPITAL OSCAR DANILO ROSALES ARGÜELLO EN LEÓN	348,550,073.00	284,631,419.75	63,918,653.25
Rentas del Tesoro Alivio	190,000,000.00	126,163,497.21	63,836,502.79
Préstamos Externos	158,550,073.00	158,467,922.54	82,150.46
REEMPLAZO Y EQUIPAMIENTO DEL HOSPITAL DEPARTAMENTAL LUIS ALFONSO MONCADA GUILLÉN EN NUEVA SEGOVIA	119,074,608.65	118,402,590.86	672,017.79
Préstamos Externos	119,074,608.65	118,402,590.86	672,017.79
CONSTRUCCIÓN Y EQUIPAMIENTO DEL CENTRO NACIONAL DE REHABILITACIÓN ALDO CHAVARRÍA MAIRENA EN MANAGUA	50,000.00		50,000.00
Préstamos Externos	50,000.00		50,000.00
CONSTRUCCION Y EQUIPAMIENTO DEL HOSPITAL DEPARTAMENTAL DE NUEVA GUINEA	50,000.00		50,000.00
Rentas del Tesoro Alivio	50,000.00		50,000.00
REEMPLAZO Y EQUIPAMIENTO DEL HOSPITAL REGIONAL NUEVO AMANECER DE LA REGIÓN AUTÓNOMA COSTA CARIBE NORTE	123,957,093.32	90,850,572.58	33,106,520.74
Rentas del Tesoro Alivio	33,106,520.52		33,106,520.52
Préstamos Externos	90,850,572.80	90,850,572.58	0.22
CONSTRUCCIÓN Y EQUIPAMIENTO DEL HOSPITAL PASTOR JIMÉNEZ EN JALAPA	12,000.00		12,000.00
Préstamos Externos	12,000.00		12,000.00
MEJORAMIENTO Y EQUIPAMIENTO DEL HOSPITAL REGIONAL SAN JUAN DE DIOS EN ESTELÍ	5,285,699.70		5,285,699.70
Préstamos Externos	5,285,699.70		5,285,699.70
REEMPLAZO Y EQUIPAMIENTO DEL ÁREA DE CONSULTA EXTERNA DEL HOSPITAL PEDRO ALTAMIRANO EN LA TRINIDAD, ESTELÍ	20,794,724.79	6,217,547.49	14,577,177.30
Préstamos Externos	20,794,724.79	6,217,547.49	14,577,177.30
CONSTRUCCIÓN Y EQUIPAMIENTO DEL HOSPITAL DEPARTAMENTAL EN LAS MINAS	50,000.00		50,000.00
Rentas del Tesoro Alivio	50,000.00		50,000.00
REEMPLAZO Y EQUIPAMIENTO DEL ÁREA DE CONSULTA EXTERNA DEL HOSPITAL MANOLO MORALES EN MANAGUA	54,308,779.42	34,150,100.82	20,158,678.60
Rentas del Tesoro Alivio	54,308,779.42	34,150,100.82	20,158,678.60
MEJORAMIENTO Y EQUIPAMIENTO DEL BLOQUE QUIRÚRGICO DEL HOSPITAL REGIONAL ERNESTO SEQUEIRA EN BLUEFIELDS	26,895,832.63	1,126,370.71	25,769,461.92
Préstamos Externos	26,895,832.63	1,126,370.71	25,769,461.92
MEJORAMIENTO Y EQUIPAMIENTO DEL ÁREA DE EMERGENCIA DEL HOSPITAL DEPARTAMENTAL GASPAR GARCÍA LAVIANA EN RIVAS	44,408,633.64	974,595.17	43,434,038.47
Préstamos Externos	44,408,633.64	974,595.17	43,434,038.47
MEJORAMIENTO DEL HOSPITAL DEPARTAMENTAL LUIS FELIPE MONCADA EN RÍO SAN JUAN	10,245,000.00		10,245,000.00
Préstamos Externos	10,245,000.00		10,245,000.00
Ministerio del Ambiente y de los Recursos Naturales	47,175,000.00	10,399,819.39	36,775,180.61

Cuadro No. 20
Gobierno de la República de Nicaragua
Ministerio de Hacienda y Crédito Público

Fecha : 10/10/2021
 Hora : 15:40:38

Ejecución Presupuestaria por Compromisos, Devengados y Saldos
EJECUCION DEL PROGRAMA DE INVERSION PUBLICA

Ejercicio Presupuestario

: 2021

Mes Inicial

: Enero

Mes Final: Septiembre

Moneda

: CÓRDOBA

Descripción	Presupuesto Actualizado (A)	Devengado Acumulado (C)	Saldo por Devengar (A -B)
MEJORAMIENTO DE OFICINAS ADMINISTRATIVAS EN DELEGACIONES TERRITORIALES DEL MARENA	8,600,000.00		8,600,000.00
Rentas del Tesoro	8,600,000.00		8,600,000.00
MEJORAMIENTO DE INFRAESTRUCTURA PARA VIGILANCIA Y CONTROL DE RESERVAS	31,481,983.95	10,399,819.39	21,082,164.56
Rentas del Tesoro	31,481,983.95	10,399,819.39	21,082,164.56
MEJORAMIENTO DE INFRAESTRUCTURA PARA LA INVESTIGACIÓN CIENTÍFICA Y FACILIDADES TURÍSTICAS EN ÁREAS PROTEGIDAS	7,093,016.05		7,093,016.05
Rentas del Tesoro	7,093,016.05		7,093,016.05
Ministerio de Energía y Minas	589,538,620.00	227,815,929.73	361,722,690.27
ELECTRIFICACIÓN RURAL	104,418,220.00	5,679,892.84	98,738,327.16
Rentas del Tesoro Alivio	104,418,220.00	5,679,892.84	98,738,327.16
INSTALACIÓN DE SISTEMA DE REFRIGERACIÓN Y CLIMATIZACIÓN CON ENERGIA SOLAR EN INSTITUCIONES PÚBLICAS (PNESER-C5)	4,935,949.00	4,894,526.58	41,422.42
Préstamos Externos	4,935,949.00	4,894,526.58	41,422.42
INSTALACIÓN DE SISTEMAS FOTOVOLTAICOS INDIVIDUALES EN LA RACCN	12,072,641.00	7,451,834.54	4,620,806.46
Rentas del Tesoro	11,282,000.00	7,451,834.54	3,830,165.46
Rentas del Tesoro Alivio	740,641.00		740,641.00
Préstamos Externos	50,000.00		50,000.00
INSTALACIÓN DE SISTEMAS FOTOVOLTAICOS INDIVIDUALES EN LA RACCs	82,429,570.00	82,429,567.98	2.02
Préstamos Externos	82,429,570.00	82,429,567.98	2.02
INSTALACIÓN DE SISTEMAS FOTOVOLTAICOS INDIVIDUALES EN RÍO SAN JUAN	88,671,955.00	88,671,952.80	2.20
Préstamos Externos	88,671,955.00	88,671,952.80	2.20
CONSTRUCCIÓN DE CENTRAL GEOTERMOELÉCTRICA EN EL CAMPO DEL VOLCÁN COSIGÜINA - CHINANDEGA	297,010,285.00	38,688,154.99	258,322,130.01
Rentas del Tesoro	439,780.00	231,595.55	208,184.45
Rentas del Tesoro Alivio	459,359.00	209,290.50	250,068.50
Donaciones Externas	127,942,000.00	19,870,613.02	108,071,386.98
Préstamos Externos	168,169,146.00	18,376,655.92	149,792,490.08
Policía Nacional	322,433,240.00	316,766,200.00	5,667,040.00
REEMPLAZO Y EQUIPAMIENTO DE LA DELEGACIÓN POLICIAL DISTRITO N° 1 EN MANAGUA	120,173,184.00	120,173,184.00	
Rentas del Tesoro	57,376,944.00	57,376,944.00	
Rentas con Destino Especifico	62,796,240.00	62,796,240.00	
REEMPLAZO Y EQUIPAMIENTO DE LA DELEGACIÓN POLICIAL EN SOMOTO, MADRÍZ	62,333,131.00	62,333,131.00	
Rentas del Tesoro	62,333,131.00	62,333,131.00	
REEMPLAZO Y EQUIPAMIENTO DE LA DELEGACIÓN POLICIAL EN SIUNA, RACCN	64,634,403.00	64,634,403.00	
Rentas del Tesoro	64,634,403.00	64,634,403.00	
REEMPLAZO Y EQUIPAMIENTO DE LA DELEGACIÓN POLICIAL EN PUERTO CABEZAS, RACCN	24,500,000.00	24,500,000.00	
Rentas del Tesoro	24,500,000.00	24,500,000.00	
REEMPLAZO Y EQUIPAMIENTO DE LA DELEGACIÓN POLICIAL EN TOTOGALPA, MADRIZ	5,667,040.00	5,667,040.00	
Rentas del Tesoro	5,667,040.00	5,667,040.00	
REEMPLAZO Y EQUIPAMIENTO DE LA DELEGACIÓN POLICIAL EN SAN NICOLÁS, ESTELÍ	5,667,040.00		5,667,040.00

Cuadro No. 20
Gobierno de la República de Nicaragua
Ministerio de Hacienda y Crédito Público

Fecha : 10/10/2021
 Hora : 15:40:38

Ejecución Presupuestaria por Compromisos, Devengados y Saldos
EJECUCION DEL PROGRAMA DE INVERSION PUBLICA

Ejercicio Presupuestario

: 2021

Mes Inicial

: Enero

Mes Final: Septiembre

Moneda

: CÓRDOBA

Descripción	Presupuesto Actualizado (A)	Devengado Acumulado (C)	Saldo por Devengar (A -B)
Rentas del Tesoro	5,667,040.00		5,667,040.00
REEMPLAZO Y EQUIPAMIENTO DE LA DELEGACIÓN POLICIAL EN RANCHO GRANDE, MATAGALPA	8,130,000.00	8,130,000.00	
Rentas del Tesoro	8,130,000.00	8,130,000.00	
REEMPLAZO Y EQUIPAMIENTO DE LA DELEGACIÓN POLICIAL EN SAN SEBASTIÁN DE YALÍ, JINOTEGA	5,667,040.00	5,667,040.00	
Rentas del Tesoro	5,667,040.00	5,667,040.00	
REEMPLAZO Y EQUIPAMIENTO DE LA DELEGACIÓN POLICIAL EN LA PAZ CENTRO, LEÓN	9,399,000.00	9,399,000.00	
Rentas del Tesoro	9,399,000.00	9,399,000.00	
REEMPLAZO Y EQUIPAMIENTO DE LA DELEGACIÓN POLICIAL EN SAN JUAN DE NICARAGUA, RÍO SAN JUAN	5,971,960.00	5,971,960.00	
Rentas del Tesoro	5,971,960.00	5,971,960.00	
REEMPLAZO Y EQUIPAMIENTO DELEGACIÓN METROPOLITANA DE MANAGUA	10,290,442.00	10,290,442.00	
Rentas del Tesoro	10,290,442.00	10,290,442.00	
Asignaciones y Subvenciones	4,766,618,534.51	3,622,133,013.16	1,144,485,521.35
CONSEJO NACIONAL DEL DEPORTE, LA EDUCACIÓN FÍSICA Y LA RECREACIÓN FISICA	126,875,000.00	108,709,964.39	18,165,035.61
APORTE A LAS MUNICIPALIDADES PARA INSTALACIONES DEPORTIVAS	62,250,000.00	52,920,000.00	9,330,000.00
Rentas del Tesoro	62,250,000.00	52,920,000.00	9,330,000.00
REEMPLAZO Y EQUIPAMIENTO DE EDIFICIOS ADMINISTRATIVOS EN EL COMPLEJO DEL IND	4,625,000.00		4,625,000.00
Rentas del Tesoro	4,625,000.00		4,625,000.00
REEMPLAZO Y EQUIPAMIENTO DEL GIMNASIO MULTIUSOS EN EL COMPLEJO POLIDEPORTIVO ESPAÑA	60,000,000.00	55,789,964.39	4,210,035.61
Rentas del Tesoro	60,000,000.00	55,789,964.39	4,210,035.61
FONDO DE INVERSION SOCIAL DE EMERGENCIA	208,449,000.00	98,431,809.71	110,017,190.29
AMPLIACIÓN DE LA COBERTURA DEL SERVICIO SOSTENIBLE DE AGUA Y SANEAMIENTO RURAL EN LA REGIÓN DEL PACÍFICO	6,898,511.12	6,801,584.71	96,926.41
Préstamos Externos	6,898,511.12	6,801,584.71	96,926.41
AMPLIACIÓN DE LA COBERTURA DEL SERVICIO SOSTENIBLE DE AGUA Y SANEAMIENTO RURAL EN LA REGIÓN NORTE	345,000.00		345,000.00
Préstamos Externos	345,000.00		345,000.00
AMPLIACIÓN DE LA COBERTURA DEL SERVICIO SOSTENIBLE DE AGUA Y SANEAMIENTO EN LAS SEGOVIAS	34,034,904.00	19,824,298.48	14,210,605.52
Préstamos Externos	34,034,904.00	19,824,298.48	14,210,605.52
AMPLIACIÓN DE LA COBERTURA DEL SERVICIO SOSTENIBLE DE AGUA Y SANEAMIENTO EN LEÓN Y CHINANDEGA	31,094,333.00	22,822,092.17	8,272,240.83
Préstamos Externos	31,094,333.00	22,822,092.17	8,272,240.83
AMPLIACIÓN DE LA COBERTURA DEL SERVICIO SOSTENIBLE DE AGUA Y SANEAMIENTO EN MANAGUA	16,625,966.00	3,287,037.65	13,338,928.35
Préstamos Externos	16,625,966.00	3,287,037.65	13,338,928.35
AMPLIACIÓN DE LA COBERTURA DEL SERVICIO SOSTENIBLE DE AGUA Y SANEAMIENTO EN MASAYA, CARAZO, GRANADA Y RIVAS	44,660,975.88	9,315,820.95	35,345,154.93
Préstamos Externos	44,660,975.88	9,315,820.95	35,345,154.93
AMPLIACIÓN DE LA COBERTURA DEL SERVICIO SOSTENIBLE DE AGUA Y SANEAMIENTO EN BOACO Y CHONTALES	17,932,647.00	7,880,640.65	10,052,006.35
Préstamos Externos	17,932,647.00	7,880,640.65	10,052,006.35
AMPLIACIÓN DE LA COBERTURA DEL SERVICIO SOSTENIBLE DE AGUA Y SANEAMIENTO EN RÍO SAN JUAN	70,000.00		70,000.00
Préstamos Externos	70,000.00		70,000.00

Cuadro No. 20
Gobierno de la República de Nicaragua
Ministerio de Hacienda y Crédito Público

Fecha : 10/10/2021
 Hora : 15:40:38

Ejecución Presupuestaria por Compromisos, Devengados y Saldos
EJECUCION DEL PROGRAMA DE INVERSION PUBLICA

Ejercicio Presupuestario

: 2021

Mes Inicial

: Enero

Mes Final: Septiembre

Moneda

: CÓRDOBA

Descripción	Presupuesto Actualizado (A)	Devengado Acumulado (C)	Saldo por Devengar (A -B)
AMPLIACIÓN DE LA COBERTURA DEL SERVICIO SOSTENIBLE DE AGUA Y SANEAMIENTO EN MATAGALPA Y JINOTEGA	16,347,436.00	73,849.02	16,273,586.98
Préstamos Externos	16,347,436.00	73,849.02	16,273,586.98
CONSTRUCCIÓN DE INFRAESTRUCTURA SOCIAL EN LA COSTA CARIBE NORTE	40,439,227.00	28,426,486.08	12,012,740.92
Préstamos Externos	40,439,227.00	28,426,486.08	12,012,740.92
INSTITUTO DE LA VIVIENDA URBANA Y RURAL	157,845,000.00	157,834,934.30	10,065.70
CONSTRUCCIÓN DE VIVIENDAS A FAMILIAS PROTAGONISTAS DE INGRESOS BAJOS A NIVEL NACIONAL	70,000,000.00	69,998,362.50	1,637.50
Rentas del Tesoro Alivio	70,000,000.00	69,998,362.50	1,637.50
CONSTRUCCIÓN DE VIVIENDAS A FAMILIAS PROTAGONISTAS DE INGRESOS MODERADOS A NIVEL NACIONAL	87,845,000.00	87,836,571.80	8,428.20
Préstamos Externos	87,845,000.00	87,836,571.80	8,428.20
INSTITUTO NACIONAL TECNOLÓGICO	54,500,000.00	50,175,437.69	4,324,562.31
REEMPLAZO Y EQUIPAMIENTO DEL INSTITUTO TÉCNICO AGROPECUARIO MARCOS HOMERO GUATEMALA, JINOTEGA	54,500,000.00	50,175,437.69	4,324,562.31
Rentas del Tesoro	18,383,358.00	16,534,064.77	1,849,293.23
Rentas del Tesoro Alivio	36,116,642.00	33,641,372.92	2,475,269.08
INSTITUTO NICARAGUENSE DE CULTURA	11,250,000.00	7,880,000.00	3,370,000.00
MEJORAMIENTO DE LA INFRAESTRUCTURA DEL SITIO HISTÓRICO PALACIO NACIONAL DE LA CULTURA EN MANAGUA	3,500,000.00	996,949.47	2,503,050.53
Rentas del Tesoro	3,500,000.00	996,949.47	2,503,050.53
HABILITACIÓN Y EQUIPAMIENTO DEL CENTRO CULTURAL COLONIA DAMBACH EN MANAGUA	1,000,000.00	910,385.92	89,614.08
Rentas del Tesoro	1,000,000.00	910,385.92	89,614.08
MEJORAMIENTO Y EQUIPAMIENTO DEL CENTRO CULTURAL ANTIGUO GRAN HOTEL EN MANAGUA	2,750,000.00	2,682,931.67	67,068.33
Rentas del Tesoro	2,750,000.00	2,682,931.67	67,068.33
MEJORAMIENTO Y EQUIPAMIENTO DEL MUSEO JULIO CORTÁZAR EN MANAGUA	3,000,000.00	2,289,732.94	710,267.06
Rentas del Tesoro	3,000,000.00	2,289,732.94	710,267.06
REHABILITACIÓN Y EQUIPAMIENTO DE LA CASA MUSEO AUGUSTO C. SANDINO EN NIQUINOHOMO, MASAYA	1,000,000.00	1,000,000.00	
Rentas del Tesoro	1,000,000.00	1,000,000.00	
INSTITUTO NICARAGUENSE DE ESTUDIOS TERRITORIALES	11,661,000.00	4,781,677.45	6,879,322.55
EQUIPAMIENTO DE LAS DELEGACIONES DEPARTAMENTALES DE LA DIRECCIÓN GENERAL DE CATASTRO FÍSICO DEL INETER	1,620,000.00	19,500.09	1,600,499.91
Rentas del Tesoro	1,620,000.00	19,500.09	1,600,499.91
MEJORAMIENTO DE CAPACIDADES TÉCNICAS DEL INETER PARA LA HOMOLOGACIÓN DEL CATASTRO FÍSICO Y MUNICIPAL DE NICARAGUA	3,680,000.00	2,161,920.18	1,518,079.82
Rentas del Tesoro	3,680,000.00	2,161,920.18	1,518,079.82
FORTALECIMIENTO DE LA RED HIDROMÉTRICA NACIONAL DE MONITOREO	626,400.00	626,400.00	
Rentas del Tesoro	626,400.00	626,400.00	
AMPLIACIÓN DE LA RED DE MONITOREO HIDROGEOLÓGICO EN LOS ACUÍFEROS DEL PACÍFICO DE NICARAGUA	450,900.00	450,900.00	
Rentas del Tesoro	450,900.00	450,900.00	
REHABILITACIÓN DE ESTACIONES HIDROMETEOROLÓGICAS Y MAREOGRÁFICAS A NIVEL NACIONAL	567,940.00	191,929.76	376,010.24

Cuadro No. 20
Gobierno de la República de Nicaragua
Ministerio de Hacienda y Crédito Público

Fecha : 10/10/2021
 Hora : 15:40:38



Ejecución Presupuestaria por Compromisos, Devengados y Saldos
EJECUCION DEL PROGRAMA DE INVERSION PUBLICA

Ejercicio Presupuestario
 Mes Inicial
 Moneda

: 2021
 : Enero
 : CÓRDOBA

Mes Final: Septiembre

Descripción	Presupuesto Actualizado (A)	Devengado Acumulado (C)	Saldo por Devengar (A -B)
Rentas del Tesoro	567,940.00	191,929.76	376,010.24
AMPLIACIÓN DE LA RED DE VIGILANCIA HIDROMETEOROLÓGICA Y MAREOGRÁFICA A NIVEL NACIONAL	494,760.00	411,792.74	82,967.26
Rentas del Tesoro	494,760.00	411,792.74	82,967.26
INSTALACIÓN DE SISTEMA DE ALERTA TEMPRANA POR DESLIZAMIENTO ANTE LOS EFECTOS DEL CAMBIO CLIMÁTICO EN EL VOLCÁN CONCEPCIÓN Y ZONA CENTRAL MONTAÑOSA	2,160,000.00	101,043.72	2,058,956.28
Rentas del Tesoro	2,160,000.00	101,043.72	2,058,956.28
AMPLIACIÓN DE LA RED DE VIGILANCIA METEOROLÓGICA EN VARIOS DEPARTAMENTOS Y MUNICIPIOS	1,102,944.00	721,690.96	381,253.04
Rentas del Tesoro	1,102,944.00	721,690.96	381,253.04
REHABILITACIÓN DE ESTACIONES METEOROLÓGICAS CONVENCIONALES Y TELEMÉTRICAS A NIVEL NACIONAL	958,056.00	96,500.00	861,556.00
Rentas del Tesoro	958,056.00	96,500.00	861,556.00
TEATRO NACIONAL RUBÉN DARÍO	10,000,000.00	7,083,809.99	2,916,190.01
MEJORAMIENTO Y EQUIPAMIENTO DE LA SALA MAYOR DEL TEATRO NACIONAL RUBÉN DARÍO	7,012,736.55	4,096,546.55	2,916,190.00
Rentas del Tesoro	7,012,736.55	4,096,546.55	2,916,190.00
REHABILITACIÓN DE LA INFRAESTRUCTURA DEL TEATRO NACIONAL RÚBEN DARÍO	2,987,263.45	2,987,263.44	0.01
Rentas del Tesoro	2,987,263.45	2,987,263.44	0.01
GOBIERNO REGIONAL AUTÓNOMO COSTA CARIBE NORTE	43,000,000.00	39,631,970.34	3,368,029.66
CONSTRUCCION DE CASA MUSEO EN EL MUNICIPIO DE SIUNA	1,000,000.00	500,000.00	500,000.00
Rentas del Tesoro	1,000,000.00	500,000.00	500,000.00
REHABILITACIÓN DE CAMINO PRODUCTIVO LEYMUS – SAN JERONIMO EN EL MUNICIPIO DE WASPAM	2,000,000.00	1,999,999.99	0.01
Rentas del Tesoro	2,000,000.00	1,999,999.99	0.01
CONSTRUCCIÓN DE ANDENES PEATONALES EN EL MUNICIPIO DE PUERTO CABEZAS	2,000,000.00	2,000,000.00	
Rentas del Tesoro	2,000,000.00	2,000,000.00	
REHABILITACIÓN DE CAMINO PRODUCTIVO NARANJAL-SISIKUAS EN PUERTO CABEZAS, RACCN	1,500,000.00	1,500,000.00	
Rentas del Tesoro	1,500,000.00	1,500,000.00	
REHABILITACIÓN CAMINO PRODUCTIVO NAZARETH - EL PROGRESO EN EL MUNICIPIO DE PUERTO CABEZAS	2,000,000.00	2,000,000.00	
Rentas del Tesoro	2,000,000.00	2,000,000.00	
REHABILITACIÓN CAMINO PRODUCTIVO GREYTOWN - GREYTOWN ARRIBA EN EL MUNICIPIO DE PUERTO CABEZAS	1,500,000.00	1,499,999.74	0.26
Rentas del Tesoro	1,500,000.00	1,499,999.74	0.26
REHABILITACIÓN GIMNASIO DE BOXEO EN EL MUNICIPIO DE PUERTO CABEZAS	1,000,000.00	646,672.11	353,327.89
Rentas del Tesoro	1,000,000.00	646,672.11	353,327.89
REHABILITACIÓN ESTADIO MUNICIPAL DE BÉISBOL JHONNY PLEHN ERRINGTON EN ROSITA	5,000,000.00	5,000,000.00	
Rentas del Tesoro	5,000,000.00	5,000,000.00	
CONSTRUCCIÓN CANCHA MULTIUSOS EN LA COMUNIDAD KUKALAYA DEL MUNICIPIO DE BONANZA, RACCN	1,500,000.00	1,500,000.00	
Rentas del Tesoro	1,500,000.00	1,500,000.00	
MEJORAMIENTO DE CALLES URBANAS EN EL MUNICIPIO DE BONANZA	1,500,000.00	1,500,000.00	
Rentas del Tesoro	1,500,000.00	1,500,000.00	

Cuadro No. 20
Gobierno de la República de Nicaragua
Ministerio de Hacienda y Crédito Público

Fecha : 10/10/2021
 Hora : 15:40:38

Ejecución Presupuestaria por Compromisos, Devengados y Saldos
EJECUCION DEL PROGRAMA DE INVERSION PUBLICA

Ejercicio Presupuestario

: 2021

Mes Inicial

: Enero

Mes Final: Septiembre

Moneda

: CÓRDOBA

Descripción	Presupuesto Actualizado (A)	Devengado Acumulado (C)	Saldo por Devengar (A -B)
CONSTRUCCIÓN DE SISTEMA DE AGUA POTABLE EN LA COMUNIDAD MUKUWAS DEL MUNICIPIO DE BONANZA	500,000.00	250,000.00	250,000.00
Rentas del Tesoro	500,000.00	250,000.00	250,000.00
REHABILITACIÓN CAMINO PRODUCTIVO WASLALITA-PIEDRAS BOLAS EN EL MUNICIPIO DE SIUNA	2,000,000.00	2,000,000.00	
Rentas del Tesoro	2,000,000.00	2,000,000.00	
REHABILITACIÓN DE CAMINO EL DORADO-LA TABOGA EN EL MUNICIPIO DE SIUNA, RACCN	1,500,000.00	1,500,000.00	
Rentas del Tesoro	1,500,000.00	1,500,000.00	
REHABILITACIÓN CAMINO PRODUCTIVO GUAYABO-PUEBLO NUEVO EN EL MUNICIPIO DE SIUNA, RACCN	1,500,000.00	1,500,000.00	
Rentas del Tesoro	1,500,000.00	1,500,000.00	
REHABILITACIÓN DE CAMINO PRODUCTIVO COROZO CENTRO-SILIBILA EN PRINZAPOLKA, RACCN	2,000,000.00	2,000,000.00	
Rentas del Tesoro	2,000,000.00	2,000,000.00	
MEJORAMIENTO CANCHA MUNICIPAL DOMINGO PERALTA EN EL MUNICIPIO DE PRINZAPOLKA, RACCN	1,000,000.00	1,000,000.00	
Rentas del Tesoro	1,000,000.00	1,000,000.00	
CONSTRUCCIÓN ESTADIO DE BÉISBOL EN LA COMUNIDAD WALPASIKSA DEL MUNICIPIO DE PRINZAPOLKA, RACCN	2,000,000.00	2,000,000.00	
Rentas del Tesoro	2,000,000.00	2,000,000.00	
REEMPLAZO DE EMBARCADERO EN EL MUNICIPIO DE WASPAM, RACCN	1,600,000.00	478,858.28	1,121,141.72
Rentas del Tesoro	1,600,000.00	478,858.28	1,121,141.72
REEMPLAZO DE LA TERMINAL DE TRANSPORTE INTER URBANO EN EL MUNICIPIO DE WASPAM	800,000.00	400,000.00	400,000.00
Rentas del Tesoro	800,000.00	400,000.00	400,000.00
MEJORAMIENTO PARQUE MUNICIPAL EN MULUKUKU, RACCN	2,000,000.00	1,999,990.23	9.77
Rentas del Tesoro	2,000,000.00	1,999,990.23	9.77
REHABILITACIÓN DE CAMINO PRODUCTIVO KOOM – BIHMONA EN EL MUNICIPIO DE WASPAM	4,100,000.00	4,100,000.00	
Rentas del Tesoro	4,100,000.00	4,100,000.00	
MEJORAMIENTO DE CALLES URBANAS EN LA CIUDAD DE BILWI, PUERTO CABEZAS	2,000,000.00	1,999,999.99	0.01
Rentas del Tesoro	2,000,000.00	1,999,999.99	0.01
CONSTRUCCIÓN ESTADIO MUNICIPAL DE BÉISBOL EN PUERTO CABEZAS	1,500,000.00	1,500,000.00	
Rentas del Tesoro	1,500,000.00	1,500,000.00	
REHABILITACIÓN ESTADIO MUNICIPAL DE BÉISBOL ONCELO MARTIN JACKSON EN SIUNA	1,500,000.00	756,450.00	743,550.00
Rentas del Tesoro	1,500,000.00	756,450.00	743,550.00
GOBIERNO REGIONAL AUTÓNOMO COSTA CARIBE SUR	51,000,000.00	33,547,048.52	17,452,951.48
CONSTRUCCIÓN DE ESTADIO DE FÚTBOL EN BLUEFIELDS	6,000,000.00	5,800,000.00	200,000.00
Rentas del Tesoro	6,000,000.00	5,800,000.00	200,000.00
CONSTRUCCION DEL MERCADO Y TERMINAL DE TRANSPORTE TERRESTRE EN KUKRA HILL	2,200,000.00	1,999,592.22	200,407.78
Rentas del Tesoro	2,200,000.00	1,999,592.22	200,407.78
REHABILITACIÓN DE CAMINO RURAL EN LAS COMUNIDADES ENTRE NUEVA ALIANZA Y EL PEDREGAL, MUNICIPIO DE LAGUNA DE PERLAS	1,500,000.00		1,500,000.00
Rentas del Tesoro	1,500,000.00		1,500,000.00
CONSTRUCCIÓN DE GIMNASIO MULTIUSO EN KARAWALA, DESEMBOCADURA RIO GRANDE	2,000,000.00	1,800,000.00	200,000.00
Rentas del Tesoro	2,000,000.00	1,800,000.00	200,000.00

Cuadro No. 20
Gobierno de la República de Nicaragua
Ministerio de Hacienda y Crédito Público

Fecha : 10/10/2021
 Hora : 15:40:38

Ejecución Presupuestaria por Compromisos, Devengados y Saldos
EJECUCION DEL PROGRAMA DE INVERSION PUBLICA

Ejercicio Presupuestario

: 2021

Mes Inicial

: Enero

Mes Final: Septiembre

Moneda

: CÓRDOBA

Descripción	Presupuesto Actualizado (A)	Devengado Acumulado (C)	Saldo por Devengar (A -B)
CONSTRUCCIÓN DE GIMNASIO MULTIUSO EN LAGUNA DE PERLAS	1,170,000.00		1,170,000.00
Rentas del Tesoro	1,170,000.00		1,170,000.00
MEJORAMIENTO CAMINO SAN FRANCISCO - TORSUANY EN EL MUNICIPIO DE BLUEFIELDS	1,500,000.00	500,000.00	1,000,000.00
Rentas del Tesoro	1,500,000.00	500,000.00	1,000,000.00
MEJORAMIENTO CAMINO PUERTO PRINCIPE - BUENA VISTA EN EL MUNICIPIO DE BLUEFIELDS	1,500,000.00	500,000.00	1,000,000.00
Rentas del Tesoro	1,500,000.00	500,000.00	1,000,000.00
MEJORAMIENTO CAMINO SAN FRANCISCO - EL DIAMANTE EN EL MUNICIPIO DE BLUEFIELDS	1,000,000.00	350,000.00	650,000.00
Rentas del Tesoro	1,000,000.00	350,000.00	650,000.00
CONSTRUCCIÓN DE PUENTE COLGANTE SUMU KAT EN EL MUNICIPIO DE BLUEFIELDS	1,400,000.00	1,400,000.00	
Rentas del Tesoro	1,400,000.00	1,400,000.00	
HABILITACIÓN DE CAMPO DE FUTBOL EN EL BARRIO SAN PEDRO DE BLUEFIELDS	1,600,000.00		1,600,000.00
Rentas del Tesoro	1,600,000.00		1,600,000.00
CONSTRUCCIÓN DE ESTADIO DE FÚTBOL EN CORN ISLAND	2,000,000.00	2,000,000.00	
Rentas del Tesoro	2,000,000.00	2,000,000.00	
MEJORAMIENTO CAMINO SAN SEBASTIAN - TIKTICK KANU EN EL MUNICIPIO DE BLUEFIELDS	1,500,000.00	500,000.00	1,000,000.00
Rentas del Tesoro	1,500,000.00	500,000.00	1,000,000.00
REHABILITACIÓN CAMINO CAÑALITO - CASA DE ALTO EN EL MUNICIPIO DE LA CRUZ DE RÍO GRANDE	1,500,000.00		1,500,000.00
Rentas del Tesoro	1,500,000.00		1,500,000.00
MEJORAMIENTO CAMINO KARAWALA - SANDY BAY EN EL MUNICIPIO DE LA DESEMBOCADURA DE RÍO GRANDE	900,000.00		900,000.00
Rentas del Tesoro	900,000.00		900,000.00
CONSTRUCCIÓN DE ESTADIO DE BÉISBOL EN EL MUNICIPIO DE EL TORTUGUERO, RACCS	1,500,000.00		1,500,000.00
Rentas del Tesoro	1,500,000.00		1,500,000.00
REHABILITACIÓN DE EDIFICIOS DEL CONSEJO Y GOBIERNO REGIONAL AUTÓNOMO DE LA COSTA CARIBE SUR	2,150,000.00		2,150,000.00
Rentas del Tesoro	2,150,000.00		2,150,000.00
MEJORAMIENTO CAMINO CALDERÓN- NUEVA LUZ EN EL MUNICIPIO DE PAIWAS	1,600,000.00		1,600,000.00
Rentas del Tesoro	1,600,000.00		1,600,000.00
MEJORAMIENTO DEL ESTADIO DE ORINOCO DEL MUNICIPIO DE LAGUNA DE PERLAS	1,500,000.00	1,000,000.00	500,000.00
Rentas del Tesoro	1,500,000.00	1,000,000.00	500,000.00
CONSTRUCCIÓN TERMINAL DE TRANSPORTE TERRESTRE DEL MUNICIPIO DE BLUEFIELDS, RACCS	18,480,000.00	17,697,456.30	782,543.70
Rentas del Tesoro	18,480,000.00	17,697,456.30	782,543.70
EMPRESA NACIONAL DE TRANSMISION ELÉCTRICA	661,898,240.00	355,605,631.99	306,292,608.01
CONSTRUCCIÓN LÍNEA DE TRANSMISIÓN PARA CONECTAR LA PLANTA HIDROELÉCTRICA TUMARÍN	3,318,236.00	2,235,569.61	1,082,666.39
Rentas del Tesoro	3,318,236.00	2,235,569.61	1,082,666.39
CONSTRUCCIÓN DE RED DE DISTRIBUCIÓN ELÉCTRICA RURAL EN LOS DEPARTAMENTOS DE NUEVA SEGOVIA, MADRIZ, ESTELÍ, JINOTEGA Y MATAGALPA (PNESER)	421,219,907.00	165,252,868.29	255,967,038.71
Rentas del Tesoro	30,215,358.00	20,356,756.21	9,858,601.79
Préstamos Externos	391,004,549.00	144,896,112.08	246,108,436.92
NORMALIZACIÓN DEL SERVICIO ELÉCTRICO EN ASENTAMIENTOS SECTOR MANAGUA (PNESER)	121,102,618.54	98,954,608.93	22,148,009.61

Cuadro No. 20
Gobierno de la República de Nicaragua
Ministerio de Hacienda y Crédito Público

Fecha : 10/10/2021
 Hora : 15:40:38

Ejecución Presupuestaria por Compromisos, Devengados y Saldos
EJECUCION DEL PROGRAMA DE INVERSION PUBLICA

Ejercicio Presupuestario

: 2021

Mes Inicial

: Enero

Mes Final: Septiembre

Moneda

: CORDOBA

Descripción	Presupuesto Actualizado (A)	Devengado Acumulado (C)	Saldo por Devengar (A - B)
Rentas del Tesoro	9,784,642.00	6,592,130.16	3,192,511.84
Préstamos Externos	111,317,976.54	92,362,478.77	18,955,497.77
NORMALIZACIÓN DEL SERVICIO ELÉCTRICO EN ASENTAMIENTOS SECTOR NORTE (PNESER)	1,000.00		1,000.00
Préstamos Externos	1,000.00		1,000.00
NORMALIZACIÓN DEL SERVICIO ELÉCTRICO EN ASENTAMIENTOS SECTOR OCCIDENTE (PNESER)	1,000.00		1,000.00
Préstamos Externos	1,000.00		1,000.00
NORMALIZACIÓN DEL SERVICIO ELÉCTRICO EN ASENTAMIENTOS SECTOR SUR (PNESER)	1,000.00		1,000.00
Préstamos Externos	1,000.00		1,000.00
CONSTRUCCIÓN DE SUBESTACIÓN CARLOS FONSECA Y LÍNEAS DE TRANSMISIÓN VILLA EL CARMEN - CARLOS FONSECA - LAS COLINAS Y SAN RAFAEL DEL SUR	13,489,318.00	9,028,576.54	4,460,741.46
Rentas del Tesoro	13,489,318.00	9,028,576.54	4,460,741.46
NORMALIZACIÓN DEL SERVICIO ELÉCTRICO EN ASENTAMIENTOS SECTOR ORIENTE (PNESER)	1,000.00		1,000.00
Préstamos Externos	1,000.00		1,000.00
AMPLIACIÓN Y REFUERZOS EN EL SISTEMA DE TRANSMISIÓN DE ELECTRICIDAD DE NICARAGUA	9,623,756.00	6,483,737.95	3,140,018.05
Rentas del Tesoro	9,623,756.00	6,483,737.95	3,140,018.05
AMPLIACIÓN DE LA RED DE DATOS DE BANDA ANCHA - ENATREL	2,212,156.00	1,490,377.34	721,778.66
Rentas del Tesoro	2,212,156.00	1,490,377.34	721,778.66
NORMALIZACIÓN DEL SERVICIO ELÉCTRICO EN ASENTAMIENTOS SECTOR RACCN (PNESER)	8,574,714.46	8,479,767.90	94,946.56
Préstamos Externos	8,574,714.46	8,479,767.90	94,946.56
MEJORAMIENTO DEL SISTEMA DE TRANSMISIÓN DE NICARAGUA	31,352,700.00	23,419,852.42	7,932,847.58
Rentas del Tesoro	31,352,700.00	23,419,852.42	7,932,847.58
CONSTRUCCIÓN SUBESTACIÓN CENTRAL Y LÍNEA DE TRANSMISIÓN DE DOBLE CIRCUITO	1,659,118.00	1,117,785.05	541,332.95
Rentas del Tesoro	1,659,118.00	1,117,785.05	541,332.95
MEJORAMIENTO DE LA RED DE DISTRIBUCIÓN ELÉCTRICA Y SISTEMA DE MEDICIÓN EN EL DEPARTAMENTO DE MANAGUA	5,365,780.00	3,615,045.05	1,750,734.95
Rentas del Tesoro	5,365,780.00	3,615,045.05	1,750,734.95
REHABILITACIÓN DE LA RED DE DISTRIBUCIÓN ELÉCTRICA EN EL DEPARTAMENTO DE MANAGUA	8,460,202.00	5,699,825.52	2,760,376.48
Rentas del Tesoro	8,460,202.00	5,699,825.52	2,760,376.48
AMPLIACIÓN SUBESTACIÓN LA ESPERANZA Y LÍNEA DE TRANSMISIÓN ESPERANZA - LA GATEADA	11,720,668.00	7,836,996.58	3,883,671.42
Rentas del Tesoro	11,720,668.00	7,836,996.58	3,883,671.42
CONSTRUCCIÓN DE SUBESTACIÓN EL TORTUGUERO Y LÍNEA DE TRANSMISIÓN EN 138 KV EL TORTUGUERO-LA ESPERANZA	18,264,673.00	18,264,673.00	
Rentas del Tesoro	18,264,673.00	18,264,673.00	
PROGRAMA DE AMPLIACION DEL SISTEMA DE TRANSMISION	5,530,393.00	3,725,947.81	1,804,445.19
Rentas del Tesoro	5,530,393.00	3,725,947.81	1,804,445.19
EMPRESA NICARAGUENSE DE ACUEDUCTOS Y ALCANTARILLADOS SANITARIOS	867,192,000.00	760,927,463.07	106,264,536.93
MEJORAMIENTO Y AMPLIACIÓN DEL SISTEMA DE ALCANTARILLADO SANITARIO DE LA CIUDAD DE MASAYA	1,800,000.00	1,300,000.00	500,000.00
Rentas del Tesoro Alivio	1,800,000.00	1,300,000.00	500,000.00
MEJORAMIENTO Y AMPLIACIÓN DE LOS SISTEMAS DE AGUA POTABLE Y ALCANTARILLADO SANITARIO DE LA CIUDAD DE GRANADA	4,215,000.00	1,812,547.29	2,402,452.71

Cuadro No. 20
Gobierno de la República de Nicaragua
Ministerio de Hacienda y Crédito Público

Fecha : 10/10/2021
 Hora : 15:40:38

Ejecución Presupuestaria por Compromisos, Devengados y Saldos
EJECUCION DEL PROGRAMA DE INVERSION PUBLICA

Ejercicio Presupuestario

: 2021

Mes Inicial

: Enero

Mes Final: Septiembre

Moneda

: CÓRDOBA

Descripción	Presupuesto Actualizado (A)	Devengado Acumulado (C)	Saldo por Devengar (A -B)
Rentas del Tesoro Alivio	233,000.00	233,000.00	
Préstamos Externos	3,982,000.00	1,579,547.29	2,402,452.71
MEJORAMIENTO DEL SISTEMA DE AGUA POTABLE Y CONSTRUCCIÓN DEL ALCANTARILLADO SANITARIO DE LA CIUDAD DE BLUEFIELDS	27,819,062.00	26,311,062.00	1,508,000.00
Rentas del Tesoro Alivio	27,819,062.00	26,311,062.00	1,508,000.00
CONSTRUCCION DEL SISTEMA DE ALCANTARILLADO SANITARIO DE LA CIUDAD DE CONDEGA	1,566,928.00	1,566,928.00	
Rentas del Tesoro Alivio	1,566,928.00	1,566,928.00	
MEJORAMIENTO Y AMPLIACIÓN DEL SISTEMA DE AGUA POTABLE Y CONSTRUCCIÓN DEL SISTEMA DE ALCANTARILLADO SANITARIO DE LA CIUDAD DE BILWI	17,170,145.00	16,226,625.00	943,520.00
Rentas del Tesoro Alivio	17,170,145.00	16,226,625.00	943,520.00
MEJORAMIENTO Y AMPLIACION DEL SISTEMA DE AGUA POTABLE DE LA CIUDAD DE CAMOAPA	10,000.00		10,000.00
Rentas del Tesoro Alivio	10,000.00		10,000.00
CONSTRUCCIÓN DEL SISTEMA DE ALCANTARILLADO SANITARIO DE LA CIUDAD DE LA TRINIDAD	765,000.00		765,000.00
Rentas del Tesoro Alivio	765,000.00		765,000.00
CONSTRUCCIÓN DEL SISTEMA DE ALCANTARILLADO SANITARIO DE LA CIUDAD DE MALPAISILLO	765,000.00		765,000.00
Rentas del Tesoro Alivio	765,000.00		765,000.00
MEJORAMIENTO Y AMPLIACIÓN DEL SISTEMA DE AGUA POTABLE DE LA CIUDAD DE EL RAMA - LA ESPERANZA	1,000,000.00	580,000.00	420,000.00
Rentas del Tesoro Alivio	1,000,000.00	580,000.00	420,000.00
MEJORAMIENTO Y AMPLIACION DEL SISTEMA DE AGUA POTABLE DE LA CIUDAD DE NUEVA GUINEA	1,685,372.00	1,068,044.00	617,328.00
Rentas del Tesoro Alivio	1,685,372.00	1,068,044.00	617,328.00
MEJORAMIENTO Y AMPLIACIÓN DEL SISTEMA DE AGUA POTABLE DE LA CIUDAD DE RIVAS	500,000.00	500,000.00	
Rentas del Tesoro Alivio	500,000.00	500,000.00	
CONSTRUCCION Y EQUIPAMIENTO DE POZOS EN EL MUNICIPIO DE MANAGUA	28,363,763.00	13,394,763.00	14,969,000.00
Rentas del Tesoro Alivio	28,363,763.00	13,394,763.00	14,969,000.00
AMPLIACIÓN DE LAS REDES DE AGUA POTABLE Y ALCANTARILLADO SANITARIO EN EL DEPARTAMENTO DE MANAGUA	7,046,000.00	4,544,000.00	2,502,000.00
Rentas del Tesoro Alivio	7,046,000.00	4,544,000.00	2,502,000.00
AMPLIACIÓN DE LAS REDES DE AGUA POTABLE EN EL DEPARTAMENTO DE CARAZO	1,039,000.00		1,039,000.00
Rentas del Tesoro Alivio	1,039,000.00		1,039,000.00
AMPLIACIÓN DE LAS REDES DE AGUA POTABLE Y ALCANTARILLADO SANITARIO EN EL DEPARTAMENTO DE LEÓN	839,000.00		839,000.00
Rentas del Tesoro Alivio	839,000.00		839,000.00
AMPLIACIÓN DE LAS REDES DE AGUA POTABLE Y ALCANTARILLADO SANITARIO EN EL DEPARTAMENTO DE RIVAS	1,487,000.00		1,487,000.00
Rentas del Tesoro Alivio	1,487,000.00		1,487,000.00
AMPLIACIÓN DE LAS REDES DE AGUA POTABLE Y ALCANTARILLADO SANITARIO EN EL DEPARTAMENTO DE CHINANDEGA	1,556,000.00	290,000.00	1,266,000.00
Rentas del Tesoro Alivio	1,556,000.00	290,000.00	1,266,000.00
CONSTRUCCIÓN DEL SISTEMA DE ALCANTARILLADO SANITARIO DE LA CIUDAD DE CÁRDENAS	765,000.00		765,000.00
Rentas del Tesoro Alivio	765,000.00		765,000.00

Cuadro No. 20
Gobierno de la República de Nicaragua
Ministerio de Hacienda y Crédito Público

Fecha : 10/10/2021
 Hora : 15:40:38

Ejecución Presupuestaria por Compromisos, Devengados y Saldos
EJECUCION DEL PROGRAMA DE INVERSION PUBLICA

Ejercicio Presupuestario

: 2021

Mes Inicial

: Enero

Mes Final: Septiembre

Moneda

: CÓRDOBA

Descripción	Presupuesto Actualizado (A)	Devengado Acumulado (C)	Saldo por Devengar (A - B)
MEJORAMIENTO Y AMPLIACIÓN DEL SISTEMA DE AGUA POTABLE Y CONSTRUCCIÓN DEL SISTEMA DE ALCANTARILLADO SANITARIO DE LA CIUDAD DE NANDAIME	3,000,000.00	2,200,000.00	800,000.00
Rentas del Tesoro Alivio	3,000,000.00	2,200,000.00	800,000.00
CONSTRUCCIÓN DEL SISTEMA DE ALCANTARILLADO SANITARIO DE LA CIUDAD DE EL RAMA - LA ESPERANZA	2,500,000.00	975,000.00	1,525,000.00
Rentas del Tesoro Alivio	2,500,000.00	975,000.00	1,525,000.00
AMPLIACIÓN DE LAS REDES DE AGUA POTABLE EN EL DEPARTAMENTO DE CHONTALES	165,000.00	165,000.00	
Rentas del Tesoro Alivio	165,000.00	165,000.00	
CONSTRUCCIÓN DEL SISTEMA DE ALCANTARILLADO SANITARIO DE LA CIUDAD DE NUEVA GUINEA	1,682,492.00	1,018,278.00	664,214.00
Rentas del Tesoro Alivio	1,682,492.00	1,018,278.00	664,214.00
MEJORAMIENTO Y AMPLIACIÓN DEL SISTEMA DE ALCANTARILLADO SANITARIO DE LA CIUDAD DE RIVAS	1,881,361.00	1,881,361.00	
Rentas del Tesoro Alivio	1,881,361.00	1,881,361.00	
AMPLIACIÓN DE LAS REDES DE AGUA POTABLE Y ALCANTARILLADO SANITARIO EN EL DEPARTAMENTO DE ESTELÍ	2,462,626.00	740,000.00	1,722,626.00
Rentas del Tesoro Alivio	2,462,626.00	740,000.00	1,722,626.00
AMPLIACIÓN DE LAS REDES DE AGUA POTABLE Y ALCANTARILLADO SANITARIO EN LA RACCN	573,000.00	50,131.00	522,869.00
Rentas del Tesoro Alivio	573,000.00	50,131.00	522,869.00
CONSTRUCCION Y EQUIPAMIENTO DE POZOS EN EL DEPARTAMENTO DE MATAGALPA	7,850,000.00	1,725,000.00	6,125,000.00
Rentas del Tesoro Alivio	7,850,000.00	1,725,000.00	6,125,000.00
MEJORAMIENTO DEL SISTEMA DE TRATAMIENTO DE AGUAS RESIDUALES DE MANAGUA	67,029,064.00	59,971,470.79	7,057,593.21
Rentas del Tesoro Alivio	18,408,064.00	18,233,064.00	175,000.00
Préstamos Externos	48,621,000.00	41,738,406.79	6,882,593.21
AMPLIACIÓN DE LA COBERTURA DE MICRO MEDICIÓN DE AGUA POTABLE A NIVEL NACIONAL	18,869,000.00	7,107,466.00	11,761,534.00
Rentas del Tesoro	18,869,000.00	7,107,466.00	11,761,534.00
MEJORAMIENTO Y AMPLIACIÓN DEL SISTEMA DE ALCANTARILLADO SANITARIO DE LA CIUDAD DE CHINANDEGA	3,448,922.00	2,792,922.00	656,000.00
Rentas del Tesoro Alivio	3,448,922.00	2,792,922.00	656,000.00
MEJORAMIENTO Y AMPLIACIÓN DEL SISTEMA DE ALCANTARILLADO SANITARIO DE LA CIUDAD DE CHICHIGALPA	6,306,000.00	5,572,207.00	733,793.00
Rentas del Tesoro	4,000,000.00	3,716,207.00	283,793.00
Rentas del Tesoro Alivio	2,306,000.00	1,856,000.00	450,000.00
MEJORAMIENTO Y AMPLIACIÓN DEL SISTEMA DE ALCANTARILLADO SANITARIO DE LA CIUDAD DE EL VIEJO, CHINANDEGA	12,500,000.00	12,000,000.00	500,000.00
Rentas del Tesoro Alivio	12,500,000.00	12,000,000.00	500,000.00
CONSTRUCCIÓN DEL SISTEMA DE ALCANTARILLADO SANITARIO DE LA CIUDAD DE SAN JORGE - BUENOS AIRES	400,000.00		400,000.00
Rentas del Tesoro Alivio	400,000.00		400,000.00
MEJORAMIENTO Y AMPLIACIÓN DEL SISTEMA DE ALCANTARILLADO SANITARIO DE LA CIUDAD DE TIPITAPA	6,600,000.00	6,600,000.00	
Rentas del Tesoro Alivio	6,600,000.00	6,600,000.00	
CONSTRUCCIÓN DEL SISTEMA DE ALCANTARILLADO SANITARIO EN LAS LOCALIDADES DEL DEPARTAMENTO DE MANAGUA	35,790,000.00	33,211,490.00	2,578,510.00
Rentas del Tesoro Alivio	35,790,000.00	33,211,490.00	2,578,510.00

Cuadro No. 20
Gobierno de la República de Nicaragua
Ministerio de Hacienda y Crédito Público

Fecha : 10/10/2021
 Hora : 15:40:38

Ejecución Presupuestaria por Compromisos, Devengados y Saldos
EJECUCION DEL PROGRAMA DE INVERSION PUBLICA

Ejercicio Presupuestario

: 2021

Mes Inicial

: Enero

Mes Final: Septiembre

Moneda

: CÓRDOBA

Descripción	Presupuesto Actualizado (A)	Devengado Acumulado (C)	Saldo por Devengar (A -B)
MEJORAMIENTO Y AMPLIACIÓN DEL SISTEMA DE AGUA POTABLE EN LOCALIDADES DEL DEPARTAMENTO DE RIVAS	400,000.00		400,000.00
Rentas del Tesoro Alivio	400,000.00		400,000.00
MEJORAMIENTO Y AMPLIACIÓN DEL SISTEMA DE AGUA POTABLE EN LOCALIDADES DEL DEPARTAMENTO DE MATAGALPA	400,000.00		400,000.00
Rentas del Tesoro Alivio	400,000.00		400,000.00
CONSTRUCCIÓN DEL SISTEMA DE ALCANTARILLADO SANITARIO EN LOCALIDADES DEL DEPARTAMENTO DE ESTELÍ	770,000.00		770,000.00
Rentas del Tesoro Alivio	770,000.00		770,000.00
MEJORAMIENTO Y AMPLIACIÓN DEL SISTEMA DE AGUA POTABLE DE ALTAGRACIA	113,045,000.00	112,999,999.90	45,000.10
Rentas del Tesoro Alivio	3,000,000.00	2,955,000.00	45,000.00
Préstamos Externos	110,045,000.00	110,044,999.90	0.10
MEJORAMIENTO Y AMPLIACIÓN DEL SISTEMA DE AGUA POTABLE DE MOYOGALPA.	112,647,000.00	112,346,999.51	300,000.49
Rentas del Tesoro Alivio	800,000.00	500,000.00	300,000.00
Préstamos Externos	111,847,000.00	111,846,999.51	0.49
MEJORAMIENTO Y AMPLIACIÓN DEL SISTEMA DE AGUA POTABLE DE CATARINA, NIQUINOHOMO Y SAN JUAN DE ORIENTE	918,000.00	300,000.00	618,000.00
Rentas del Tesoro Alivio	300,000.00	300,000.00	
Préstamos Externos	618,000.00		618,000.00
MEJORAMIENTO Y AMPLIACIÓN DEL SISTEMA DE AGUA POTABLE DE TOLA	2,648,000.00	2,177,128.79	470,871.21
Rentas del Tesoro Alivio	800,000.00	399,600.00	400,400.00
Préstamos Externos	1,848,000.00	1,777,528.79	70,471.21
MEJORAMIENTO Y AMPLIACIÓN DEL SISTEMA DE AGUA POTABLE DE SAN JUAN DEL SUR	22,049,000.00	21,947,127.19	101,872.81
Rentas del Tesoro Alivio	700,000.00	612,750.00	87,250.00
Préstamos Externos	21,349,000.00	21,334,377.19	14,622.81
CONSTRUCCION DEL SISTEMA DE ALCANTARILLADO SANITARIO DE CATARINA, NIQUINOHOMO Y SAN JUAN DE ORIENTE	75,351,000.00	69,734,572.58	5,616,427.42
Rentas del Tesoro Alivio	1,200,000.00	1,200,000.00	
Préstamos Externos	74,151,000.00	68,534,572.58	5,616,427.42
CONSTRUCCIÓN DEL SISTEMA DE ALCANTARILLADO SANITARIO DE MOYOGALPA	40,783,000.00	40,237,264.42	545,735.58
Rentas del Tesoro Alivio	800,000.00	399,600.00	400,400.00
Préstamos Externos	39,983,000.00	39,837,664.42	145,335.58
CONSTRUCCIÓN DEL SISTEMA DE ALCANTARILLADO SANITARIO DE ALTAGRACIA	28,365,000.00	27,273,858.23	1,091,141.77
Rentas del Tesoro Alivio	800,000.00	539,600.00	260,400.00
Préstamos Externos	27,565,000.00	26,734,258.23	830,741.77
CONSTRUCCIÓN DEL SISTEMA DE ALCANTARILLADO SANITARIO DE TOLA	52,958,000.00	51,574,917.77	1,383,082.23
Rentas del Tesoro Alivio	700,000.00	700,000.00	
Préstamos Externos	52,258,000.00	50,874,917.77	1,383,082.23
MEJORAMIENTO Y AMPLIACIÓN DEL SISTEMA DE ALCANTARILLADO SANITARIO DE SAN JUAN DEL SUR	22,813,000.00	22,279,665.99	533,334.01
Rentas del Tesoro Alivio	800,000.00	266,666.00	533,334.00
Préstamos Externos	22,013,000.00	22,012,999.99	0.01

Cuadro No. 20
Gobierno de la República de Nicaragua
Ministerio de Hacienda y Crédito Público

Fecha : 10/10/2021
 Hora : 15:40:38

Ejecución Presupuestaria por Compromisos, Devengados y Saldos
EJECUCION DEL PROGRAMA DE INVERSION PUBLICA

Ejercicio Presupuestario

: 2021

Mes Inicial

: Enero

Mes Final: Septiembre

Moneda

: CÓRDOBA

Descripción	Presupuesto Actualizado (A)	Devengado Acumulado (C)	Saldo por Devengar (A - B)
MEJORAMIENTO DE LA GESTIÓN TÉCNICA Y COMERCIAL Y OBRAS DE IMPACTO RÁPIDO DE ENACAL - ALTAMIRA, MANAGUA	93,315,000.00	76,786,448.61	16,528,551.39
Rentas del Tesoro Alivio	10,962,000.00	6,879,554.00	4,082,446.00
Préstamos Externos	82,353,000.00	69,906,894.61	12,446,105.39
MEJORAMIENTO Y AMPLIACIÓN DEL SISTEMA DE ALCANTARILLADO SANITARIO Y TRATAMIENTO DE AGUAS RESIDUALES DE LA CIUDAD DE TELICA	500,000.00	187,500.00	312,500.00
Rentas del Tesoro Alivio	500,000.00	187,500.00	312,500.00
MEJORAMIENTO Y AMPLIACIÓN DEL SISTEMA DE AGUA POTABLE DE LA CIUDAD DE JINOTEPE	200,000.00		200,000.00
Rentas del Tesoro Alivio	200,000.00		200,000.00
MEJORAMIENTO Y AMPLIACIÓN DEL SISTEMA DE ALCANTARILLADO SANITARIO Y TRATAMIENTO DE AGUAS RESIDUALES DE LA CIUDAD DE JINOTEPE	1,000,000.00	366,000.00	634,000.00
Rentas del Tesoro Alivio	1,000,000.00	366,000.00	634,000.00
MEJORAMIENTO Y AMPLIACIÓN DEL SISTEMA DE AGUA POTABLE DE LA CIUDAD DE LEÓN	1,000,000.00	400,000.00	600,000.00
Rentas del Tesoro Alivio	1,000,000.00	400,000.00	600,000.00
MEJORAMIENTO Y AMPLIACIÓN DEL SISTEMA DE ALCANTARILLADO SANITARIO Y TRATAMIENTO DE AGUAS RESIDUALES DE LA CIUDAD DE LEÓN	14,650,000.00	11,886,000.00	2,764,000.00
Rentas del Tesoro Alivio	14,650,000.00	11,886,000.00	2,764,000.00
MEJORAMIENTO Y AMPLIACIÓN DEL SISTEMA DE ALCANTARILLADO SANITARIO Y TRATAMIENTO DE AGUAS RESIDUALES DE CIUDAD DARÍO Y LAS CALABAZAS	4,505,626.00	4,055,626.00	450,000.00
Rentas del Tesoro Alivio	4,505,626.00	4,055,626.00	450,000.00
CONSTRUCCIÓN DE SISTEMAS DE GENERACIÓN Y SUMINISTRO DE ENERGÍA RENOVABLE PARA LA OPERACIÓN DEL PROYECTO DE MEJORAMIENTO Y AMPLIACIÓN DE LOS SISTEMAS DE AGUA POTABLE Y SANEAMIENTO EN 7 CIUDADES	1,165,000.00	688,420.00	476,580.00
Rentas del Tesoro Alivio	1,165,000.00	688,420.00	476,580.00
CONSTRUCCIÓN Y REHABILITACION DE POZOS DE AGUA POTABLE EN EL DEPARTAMENTO DE BOACO	3,187,639.00	1,187,639.00	2,000,000.00
Rentas del Tesoro Alivio	3,187,639.00	1,187,639.00	2,000,000.00
CONSTRUCCIÓN Y EQUIPAMIENTO DEL POZO DE AGUA POTABLE EN LA TRINIDAD, ESTELÍ	3,194,000.00	894,000.00	2,300,000.00
Rentas del Tesoro Alivio	3,194,000.00	894,000.00	2,300,000.00
AMPLIACIÓN DE LAS REDES DE AGUA POTABLE Y ALCANTARILLADO SANITARIO EN EL DEPARTAMENTO DE MASAYA	1,878,000.00		1,878,000.00
Rentas del Tesoro Alivio	1,878,000.00		1,878,000.00
FONDO DE PREINVERSION	80,000,000.00	2,911,316.60	77,088,683.40
ESTUDIOS DE PREINVERSION	80,000,000.00	2,911,316.60	77,088,683.40
Rentas del Tesoro	80,000,000.00	2,911,316.60	77,088,683.40
TRANSFERENCIA MUNICIPAL	2,044,453,324.00	1,793,305,567.00	251,147,757.00
TRANSFERENCIAS MUNICIPALES PARA PROYECTOS DE INVERSION	2,044,453,324.00	1,793,305,567.00	251,147,757.00
Rentas del Tesoro	2,044,453,324.00	1,793,305,567.00	251,147,757.00
ALCALDIA DE MANAGUA	220,000,000.00	200,000,000.00	20,000,000.00
REHABILITACIÓN DE LA PISTA JUAN PABLO II Y CONSTRUCCIÓN DE PASOS A DESNIVEL EN LA CIUDAD DE MANAGUA	220,000,000.00	200,000,000.00	20,000,000.00
Rentas del Tesoro	220,000,000.00	200,000,000.00	20,000,000.00
Empresa Administradora de Aeropuertos Internacionales	218,494,970.51	1,306,382.11	217,188,588.40

Cuadro No. 20**Gobierno de la República de Nicaragua**Fecha : 10/10/2021
Hora : 15:40:38**Ministerio de Hacienda y Crédito Público****Ejecución Presupuestaria por Compromisos, Devengados y Saldos****EJECUCION DEL PROGRAMA DE INVERSION PUBLICA**

Ejercicio Presupuestario

: 2021

Mes Inicial

: Enero

Mes Final: Septiembre

Moneda

: CÓRDOBA

Descripción	Presupuesto Actualizado (A)	Devengado Acumulado (C)	Saldo por Devengar (A - B)
MEJORAMIENTO EN EL AEROPUERTO DE BLUEFIELDS	32,774,245.59	592,386.23	32,181,859.36
Préstamos Externos	32,774,245.59	592,386.23	32,181,859.36
MEJORAMIENTO EN EL AEROPUERTO DE CORN ISLAND	185,720,724.92	713,995.88	185,006,729.04
Préstamos Externos	185,720,724.92	713,995.88	185,006,729.04
Total	20,878,204,103.06	16,777,098,113.54	4,101,105,989.52

Cuadro No. 21

Ministerio de Hacienda República de Nicaragua

Ministerio de Hacienda y Crédito Público

PROGRAMA DE INVERSIÓN PÚBLICA POR FUENTE DE FINANCIAMIENTO
(DEVENGADO)

Fecha : 5/10/2021

Hora : 11:10:44

Usuario : WVelasquez-009

Ambiente : Production

Ejercicio fiscal : 2021
Mes inicial : Enero
Moneda : CORDOBA

Mes Final: Septiembre

Descripción	Rentas del Tesoro	Rentas del Tesoro Alivio de Deuda	Rentas con Destino Específico	Prestamos externos	Donaciones externas	Total
21 Programa de Inversiones Públicas	3,904,541,367.34	1,294,481,664.65	62,796,240.00	10,906,819,106.65	608,459,734.90	16,777,098,113.54
002 Corte Suprema de Justicia	38,074,812.96	0.00	0.00	0.00	0.00	38,074,812.96
0020110000510010 Ampliación del Complejo Judicial de Granada, segunda etapa	12,501,546.55	0.00	0.00	0.00	0.00	12,501,546.55
0020110000520010 Mejoramiento del Complejo Judicial en Estelí	10,441,531.79	0.00	0.00	0.00	0.00	10,441,531.79
0020110000560010 Rehabilitación del Instituto de Altos Estudios Judiciales en Managua	6,064,251.53	0.00	0.00	0.00	0.00	6,064,251.53
0020110010380010 Reemplazo del Juzgado en Masatepe	9,067,483.09	0.00	0.00	0.00	0.00	9,067,483.09
006 Ministerio de Gobernación	286,941,685.67	0.00	0.00	0.00	0.00	286,941,685.67
0060020000010010 Rehabilitación del Edificio Sede del Ministerio de Gobernación	6,538,157.49	0.00	0.00	0.00	0.00	6,538,157.49
0060120000530010 Construcción del Centro Penitenciario en León	275,458,753.94	0.00	0.00	0.00	0.00	275,458,753.94
006012000053002A Equipamiento del Centro Penitenciario en León	4,944,774.24	0.00	0.00	0.00	0.00	4,944,774.24
009 Ministerio de Hacienda y Crédito Público	0.00	0.00	0.00	744,588,323.24	289,543,908.93	1,034,132,232.17
009099000001001A Administración del proyecto Construcción y equipamiento de las instalaciones fronterizas en San Pancho	0.00	0.00	0.00	3,589,111.20	2,940,560.31	6,529,671.51
009099000001001O Construcción de las instalaciones fronterizas en San Pancho	0.00	0.00	0.00	0.00	237,793,646.95	237,793,646.95
009099000001003A Supervisión para el Diseño y construcción de las instalaciones fronterizas en San Pancho	0.00	0.00	0.00	0.00	8,878,160.64	8,878,160.64
009099000001004A Dotación de equipos para las instalaciones fronterizas en San Pancho	0.00	0.00	0.00	0.00	31,488,267.96	31,488,267.96
009099000002001A Administración del proyecto Reemplazo y equipamiento de las instalaciones fronterizas en Peñas Blancas	0.00	0.00	0.00	18,160,348.73	0.00	18,160,348.73
009099000002001O Reemplazo de las instalaciones fronterizas en Peñas Blancas	0.00	0.00	0.00	6,753,028.73	0.00	6,753,028.73
009099000002006A Dotación de equipos para las instalaciones fronterizas en Peñas Blancas	0.00	0.00	0.00	54,929,117.54	0.00	54,929,117.54
009099000003001A Administración del proyecto Reemplazo y equipamiento de las instalaciones fronterizas en El Guasaule	0.00	0.00	0.00	6,494,194.59	0.00	6,494,194.59
009099000003001O Reemplazo de las instalaciones fronterizas en El Guasaule	0.00	0.00	0.00	11,216,962.06	0.00	11,216,962.06
009099000003002O Construcción de módulos en las instalaciones fronterizas en El Guasaule	0.00	0.00	0.00	13,358,729.58	0.00	13,358,729.58
009099000003004A Dotación de equipos para las instalaciones fronterizas en El Guasaule	0.00	0.00	0.00	64,242,216.68	0.00	64,242,216.68
009099000003006A Supervisión para el diseño, construcción de módulos y obras exteriores en las instalaciones fronterizas en El Guasaule	0.00	0.00	0.00	4,491,112.09	0.00	4,491,112.09
009099000004003A Administración del proyecto Reemplazo del edificio de ventanilla única de comercio exterior de Nicaragua en Managua	0.00	0.00	0.00	2,734,923.39	0.00	2,734,923.39
009099000004004A Dotación de equipos para el edificio de ventanilla única de comercio exterior de Nicaragua en Managua	0.00	0.00	0.00	2,538,361.60	8,443,273.07	10,981,634.67

Cuadro No. 21

Ministerio de Hacienda República de Nicaragua

Ministerio de Hacienda y Crédito Público

PROGRAMA DE INVERSIÓN PÚBLICA POR FUENTE DE FINANCIAMIENTO
(DEVENGADO)

Fecha : 5/10/2021

Hora : 11:10:44

Usuario : WVelasquez-009

Ambiente : Production

Ejercicio fiscal : 2021
Mes inicial : Enero
Moneda : CORDOBA

Mes Final: Septiembre

Descripción	Rentas del Tesoro	Rentas del Tesoro Alivio de Deuda	Rentas con Destino Específico	Prestamos externos	Donaciones externas	Total
009099000027001A Supervisión para el Mejoramiento de puentes afectados por los huracanes ETA e IOTA en la RACCN	0.00	0.00	0.00	43,114,854.43	0.00	43,114,854.43
009099000027001O Rehabilitación de puente El Taladro en el tramo Waslala-Siuna, RACCN	0.00	0.00	0.00	178,324.24	0.00	178,324.24
009099000027002O Rehabilitación de puente El Jicaral en el tramo Waslala-Siuna, RACCN	0.00	0.00	0.00	29,469,369.77	0.00	29,469,369.77
009099000027003O Rehabilitación de puente El Kusull en el tramo Waslala-Siuna, RACCN	0.00	0.00	0.00	46,498,266.90	0.00	46,498,266.90
009099000027004O Rehabilitación de puente Paso Las Lajas en el tramo Waslala-Siuna, RACCN	0.00	0.00	0.00	25,661,753.27	0.00	25,661,753.27
009099000027005O Rehabilitación de puente Río Zinica en el tramo Waslala-Siuna, RACCN	0.00	0.00	0.00	53,424,764.12	0.00	53,424,764.12
009099000027007O Rehabilitación de puente Puerto Viejo en el tramo Waslala-Siuna, RACCN	0.00	0.00	0.00	22,752,002.95	0.00	22,752,002.95
009099000027008O Rehabilitación de puente Aguas Calientes en el tramo Waslala-Siuna, RACCN	0.00	0.00	0.00	34,217,696.38	0.00	34,217,696.38
009099000027009O Rehabilitación de puente El Guayabo en el tramo Waslala-Siuna, RACCN	0.00	0.00	0.00	31,320,903.31	0.00	31,320,903.31
009099000027010O Rehabilitación de puente El Porvenir en el tramo Waslala-Siuna, RACCN	0.00	0.00	0.00	29,040,624.48	0.00	29,040,624.48
009099000027011O Rehabilitación de puente Quebrada Guaba en el tramo Waslala-Siuna, RACCN	0.00	0.00	0.00	25,655,605.17	0.00	25,655,605.17
009099000027013O Rehabilitación de puente El Bajeño en el tramo Waslala-Siuna, RACCN	0.00	0.00	0.00	23,521,112.99	0.00	23,521,112.99
009099000027014O Rehabilitación de puente Oro Fino N° 1 en el tramo Waslala-Siuna, RACCN	0.00	0.00	0.00	21,610,788.23	0.00	21,610,788.23
009099000027015O Rehabilitación de puente Oro Fino N° 2 en el tramo Waslala-Siuna, RACCN	0.00	0.00	0.00	29,115,834.62	0.00	29,115,834.62
009099000027018O Rehabilitación de puente El Caño San Rafael en el tramo Waslala-Siuna, RACCN	0.00	0.00	0.00	25,198,777.97	0.00	25,198,777.97
009099000027019O Construcción de caja puente Kuhu Awala en el tramo Empalme Alamikamba-Alamikamba, RACCN	0.00	0.00	0.00	19,378,439.67	0.00	19,378,439.67
009099000027020O Construcción de caja puente El Susto en el tramo Empalme Alamikamba - Alamikamba, RACCN	0.00	0.00	0.00	8,883,748.52	0.00	8,883,748.52
009099000027021O Construcción de caja puente El Limón en el tramo Empalme Alamikamba - Alamikamba, RACCN	0.00	0.00	0.00	9,632,616.52	0.00	9,632,616.52
009099000027022O Construcción de caja puente El Quemado en el tramo Empalme Alamikamba - Alamikamba, RACCN	0.00	0.00	0.00	8,840,865.53	0.00	8,840,865.53
009099000029001A Unidad Ejecutora para la Rehabilitación de la infraestructura eléctrica afectada por los huracanes ETA/IOTA en la RACCN	0.00	0.00	0.00	7,968,135.07	0.00	7,968,135.07
009099000029001O Rehabilitación de la infraestructura eléctrica en el municipio de Bilwi	0.00	0.00	0.00	13,423,105.39	0.00	13,423,105.39
009099000029002O Rehabilitación de la infraestructura eléctrica en el municipio de Bonanza	0.00	0.00	0.00	4,410,448.92	0.00	4,410,448.92
009099000029003O Rehabilitación de la infraestructura eléctrica en el municipio de Mulukuku	0.00	0.00	0.00	4,410,448.92	0.00	4,410,448.92
009099000029004O Rehabilitación de la infraestructura eléctrica en el municipio de Rosita	0.00	0.00	0.00	13,423,105.39	0.00	13,423,105.39
009099000029005O Rehabilitación de la infraestructura eléctrica en el municipio de Siuna	0.00	0.00	0.00	13,423,105.39	0.00	13,423,105.39

Cuadro No. 21

Ministerio de Hacienda República de Nicaragua

Ministerio de Hacienda y Crédito Público

PROGRAMA DE INVERSIÓN PÚBLICA POR FUENTE DE FINANCIAMIENTO
(DEVENGADO)

Fecha : 5/10/2021

Hora : 11:10:44

Usuario : WVelasquez-009

Ambiente : Production

Ejercicio fiscal : 2021
Mes inicial : Enero
Moneda : CORDOBA

Mes Final: Septiembre

Descripción	Rentas del Tesoro	Rentas del Tesoro Alivio de Deuda	Rentas con Destino Específico	Prestamos externos	Donaciones externas	Total
0090990000290060 Rehabilitación de la infraestructura eléctrica en el municipio de Waslala	0.00	0.00	0.00	5,752,759.45	0.00	5,752,759.45
0090990000290070 Rehabilitación de la infraestructura eléctrica en el municipio de Waspam	0.00	0.00	0.00	5,752,759.45	0.00	5,752,759.45
011 Ministerio de Educación	0.00	395,477,562.30	0.00	201,107,759.19	13,041,601.79	609,626,923.28
0110110000350010 Mejoramiento del centro escolar Olimpia Colindres en Murra	0.00	12,669,503.46	0.00	0.00	0.00	12,669,503.46
011011000035002A Dotación de mobiliario y equipo para el centro escolar Olimpia Colindres en Murra	0.00	302,965.00	0.00	0.00	0.00	302,965.00
0110110000460010 Mejoramiento del centro escolar Salomón Ibarra Mayorga en San Juan de Río Coco	0.00	17,378,642.35	0.00	0.00	0.00	17,378,642.35
011011000046002A Dotación de mobiliario y equipo para el centro escolar Salomón Ibarra Mayorga en San Juan de Río Coco	0.00	789,656.00	0.00	0.00	0.00	789,656.00
011011000057001A Dotación de mobiliario y equipo para centros de educación primaria a nivel nacional	0.00	3,552,546.81	0.00	0.00	0.00	3,552,546.81
0110110000570160 Mejoramiento del centro escolar República de Cuba en Managua	0.00	28,728,382.20	0.00	0.00	0.00	28,728,382.20
0110110000570290 Mejoramiento del centro escolar Pedro Albino Largaespada en San Lorenzo	0.00	2,333,107.91	0.00	0.00	0.00	2,333,107.91
0110110000570330 Mejoramiento del centro escolar Remigio Salazar en El Viejo	0.00	19,560,664.91	0.00	0.00	0.00	19,560,664.91
0110110000570340 Mejoramiento del centro escolar José Dolores Estrada en Diriomo	0.00	23,215,753.87	0.00	0.00	0.00	23,215,753.87
0110110000570350 Mejoramiento del centro escolar Eudomilia Ruiz Noguera en Nandaime	0.00	1,422,405.41	0.00	0.00	0.00	1,422,405.41
0110110000630010 Mejoramiento del centro escolar Ahsawas en San José de Bocay	0.00	14,643,888.26	0.00	0.00	0.00	14,643,888.26
0110110000640010 Mejoramiento del centro escolar Yakalpanani en Wiwili de Jinotega	0.00	30,789,009.13	0.00	0.00	0.00	30,789,009.13
011011000067001A Dotación de mobiliario y equipo en el centro escolar Azul y Blanco en Managua	0.00	975,096.00	0.00	0.00	0.00	975,096.00
0110110000670010 Reemplazo del centro escolar Azul y Blanco en Managua	0.00	17,253,331.09	0.00	0.00	0.00	17,253,331.09
011011000068001A Dotación de mobiliario y equipo en el centro escolar Cristóbal Rugama en Masaya	0.00	1,741,692.00	0.00	0.00	0.00	1,741,692.00
0110110000680010 Rehabilitación del centro escolar Cristóbal Rugama en Masaya	0.00	35,071,368.19	0.00	0.00	0.00	35,071,368.19
011011000076001A Dotación de mobiliario y equipo en el centro escolar Ninfa Segura en Santa María de Pantasma	0.00	1,006,549.00	0.00	0.00	0.00	1,006,549.00
0110110000760010 Reemplazo del centro escolar Ninfa Segura en Santa María de Pantasma	0.00	14,798,268.88	0.00	0.00	0.00	14,798,268.88
011012000020003A Dotación de mobiliario y equipos del instituto nacional Juan José Rodríguez en Jinotepe	0.00	0.00	0.00	0.00	6,181,349.50	6,181,349.50
011012000021003A Dotación de mobiliario y equipos del instituto nacional Francisco Luis Espinoza en Estelí	0.00	0.00	0.00	0.00	6,490,452.29	6,490,452.29
011012000027002A Dotación de mobiliario y equipo en institutos de secundaria a nivel nacional	0.00	2,890,344.40	0.00	0.00	0.00	2,890,344.40
0110120000270060 Mejoramiento del Instituto nacional Jonathan González Morales en El Sauce	0.00	21,251,405.25	0.00	0.00	0.00	21,251,405.25

Cuadro No. 21

Ministerio de Hacienda República de Nicaragua

Ministerio de Hacienda y Crédito Público

PROGRAMA DE INVERSIÓN PÚBLICA POR FUENTE DE FINANCIAMIENTO
(DEVENGADO)

Fecha : 5/10/2021

Hora : 11:10:44

Usuario : WVelasquez-009

Ambiente : Production

Ejercicio fiscal : 2021
Mes inicial : Enero
Moneda : CORDOBA

Mes Final: Septiembre

Descripción	Rentas del Tesoro	Rentas del Tesoro Alivio de Deuda	Rentas con Destino Específico	Prestamos externos	Donaciones externas	Total
0110120000270090 Mejoramiento del instituto nacional de Nindirí	0.00	10,516,517.85	0.00	0.00	0.00	10,516,517.85
0110120000270100 Mejoramiento del instituto nacional de Masatepe	0.00	38,445,265.79	0.00	0.00	0.00	38,445,265.79
011012000028006A Dotación de mobiliario y equipo en el centro escolar San Cayetano en San Rafael del Sur	0.00	692,288.00	0.00	0.00	0.00	692,288.00
0110120000280080 Mejoramiento del centro escolar San Cayetano en San Rafael del Sur	0.00	13,536,470.42	0.00	0.00	0.00	13,536,470.42
011012000043001A Dotación de mobiliario y equipo en el centro escolar Denis Martínez en Río Blanco	0.00	0.00	0.00	527,267.15	0.00	527,267.15
0110120000430010 Mejoramiento del centro escolar Denis Martínez en Río Blanco	0.00	0.00	0.00	4,922,064.05	0.00	4,922,064.05
011012000054001A Dotación de mobiliario y equipo en el centro escolar Juan Mejía Espinoza en Villa Sandino	0.00	622,164.64	0.00	0.00	0.00	622,164.64
0110120000540010 Mejoramiento del centro escolar Juan Mejía Espinoza en Villa Sandino	0.00	8,907,839.38	0.00	0.00	0.00	8,907,839.38
011012000084001A Dotación de mobiliario y equipo en el centro escolar Abraham Morales en Puerto Cabezas	0.00	0.00	0.00	956,086.49	0.00	956,086.49
0110120000840010 Mejoramiento del centro escolar Abraham Morales en Puerto Cabezas	0.00	0.00	0.00	16,764,871.37	0.00	16,764,871.37
011012000085001A Dotación de mobiliario y equipo en el centro escolar Lamlaya Fabian Sang en Puerto Cabezas	0.00	0.00	0.00	1,089,547.48	0.00	1,089,547.48
0110120000850010 Mejoramiento del centro escolar Lamlaya Fabian Sang en Puerto Cabezas	0.00	0.00	0.00	16,234,286.32	0.00	16,234,286.32
0110120000860010 Mejoramiento del centro escolar Juan Francisco Sang en Prinzapolka	0.00	0.00	0.00	9,615,139.55	0.00	9,615,139.55
0110120000890010 Mejoramiento del centro escolar Josélin Mercado en Waspam	0.00	0.00	0.00	4,781,577.03	0.00	4,781,577.03
0110120000900010 Mejoramiento del centro escolar Andrés Castro en Waspam	0.00	0.00	0.00	2,666,900.81	0.00	2,666,900.81
011012000091001A Dotación de mobiliario y equipo en el centro escolar Miguel Escobar en Waspam	0.00	0.00	0.00	852,897.41	0.00	852,897.41
0110120000910010 Mejoramiento del centro escolar Miguel Escobar en Waspam	0.00	0.00	0.00	16,236,056.12	0.00	16,236,056.12
011012000095001A Dotación de mobiliario y equipo en el centro Faustino Fritz en Bonanza	0.00	0.00	0.00	1,501,533.61	0.00	1,501,533.61
0110120000950010 Mejoramiento del centro escolar Faustino Fritz en Bonanza	0.00	0.00	0.00	15,790,070.47	0.00	15,790,070.47
0110120000960010 Mejoramiento del centro escolar Simeon Walls en Prinzapolka	0.00	0.00	0.00	10,627,837.13	0.00	10,627,837.13
0110120000970010 Mejoramiento del centro escolar Jesús de Nazareth en San Lucas	0.00	0.00	0.00	9,226,852.10	0.00	9,226,852.10
0110120000980010 Mejoramiento del centro escolar Divino Pastor en El Jicaro	0.00	0.00	0.00	6,339,672.42	0.00	6,339,672.42
0110120000990010 Mejoramiento del centro escolar Las Cruces en Mozote	0.00	0.00	0.00	8,320,721.23	0.00	8,320,721.23
0110120001000010 Mejoramiento del centro escolar Nicrao en Quilali	0.00	0.00	0.00	10,621,602.49	0.00	10,621,602.49
0110120001010010 Mejoramiento del centro escolar Miguel Larreynaga en San Miguelito	0.00	0.00	0.00	1,409,427.66	0.00	1,409,427.66
011012000104001A Dotación de mobiliario y equipo en el centro escolar Nueva Alianza en El Cuá	0.00	0.00	0.00	1,118,686.23	0.00	1,118,686.23

Cuadro No. 21

Ministerio de Hacienda República de Nicaragua

Ministerio de Hacienda y Crédito Público

PROGRAMA DE INVERSIÓN PÚBLICA POR FUENTE DE FINANCIAMIENTO
(DEVENGADO)

Fecha : 5/10/2021

Hora : 11:10:44

Usuario : WVelasquez-009

Ambiente : Production

Ejercicio fiscal : 2021
Mes inicial : Enero
Moneda : CORDOBA

Mes Final: Septiembre

Descripción	Rentas del Tesoro	Rentas del Tesoro Alivio de Deuda	Rentas con Destino Específico	Prestamos externos	Donaciones externas	Total
0110120001040010 Mejoramiento del centro escolar Nueva Alianza en El Cuá	0.00	0.00	0.00	21,329,187.93	0.00	21,329,187.93
011012000105001A Dotación de mobiliario y equipo en el centro escolar El Corozal en Santa María de Pantasma	0.00	0.00	0.00	717,514.35	0.00	717,514.35
0110120001050010 Mejoramiento del centro escolar El Corozal en Santa María de Pantasma	0.00	0.00	0.00	11,013,218.45	0.00	11,013,218.45
0110120001080010 Mejoramiento del centro escolar Rigoberto López Pérez en El Sauce	0.00	0.00	0.00	2,488,395.69	0.00	2,488,395.69
011012000109001A Dotación de mobiliario y equipo en el centro escolar San José Fila Grande en Matiguás	0.00	0.00	0.00	992,638.56	0.00	992,638.56
0110120001090010 Mejoramiento del centro escolar San José Fila Grande en Matiguás	0.00	0.00	0.00	12,753,249.44	0.00	12,753,249.44
011012000110001A Dotación de mobiliario y equipo en el centro escolar José Martí en Muy Muy	0.00	0.00	0.00	656,444.30	0.00	656,444.30
0110120001100010 Mejoramiento del centro escolar José Martí en Muy Muy	0.00	0.00	0.00	10,668,941.61	0.00	10,668,941.61
0110120001110010 Mejoramiento del centro escolar Santa Martha N°1 en Acoyapa	0.00	0.00	0.00	885,071.74	0.00	885,071.74
0110120001120010 Construcción de cancha deportiva en el instituto público Rosa Cerda Amador en Boaco	0.00	2,577,084.99	0.00	0.00	0.00	2,577,084.99
0110120001120030 Construcción de cancha deportiva en el instituto nacional Héroes y Mártires de Pueblo Nuevo	0.00	3,694,243.72	0.00	0.00	0.00	3,694,243.72
0110120001120050 Construcción de cancha deportiva en el centro escolar Modesto Armijo Lozano en León	0.00	3,994,859.91	0.00	0.00	0.00	3,994,859.91
011012000113001A Dotación de mobiliario y equipo en el centro escolar Pedro Joaquín Chamorro en Santa María de Pantasma	0.00	747,530.00	0.00	0.00	0.00	747,530.00
0110120001130010 Mejoramiento del centro escolar Pedro Joaquín Chamorro en Santa María de Pantasma	0.00	14,635,357.31	0.00	0.00	0.00	14,635,357.31
011012000122001A Dotación de mobiliario y equipo en el centro escolar Julio Bucardo Mendoza en Puerto Cabezas	0.00	1,581,290.88	0.00	0.00	0.00	1,581,290.88
0110120001220010 Mejoramiento del centro escolar Julio Bucardo Mendoza en Puerto Cabezas	0.00	17,428,160.02	0.00	0.00	0.00	17,428,160.02
0110120001230010 Mejoramiento del centro escolar Siksayari en Waspam	0.00	27,723,909.27	0.00	0.00	0.00	27,723,909.27
011014000013001A Diseño para el reemplazo de la escuela de educación especial Melania Lacayo Aguirre en Masaya	0.00	0.00	0.00	0.00	369,800.00	369,800.00
013 Ministerio de Transporte e Infraestructura	972,395,293.93	0.00	0.00	7,984,189,933.90	51,106,750.11	9,007,691,977.94
013012000003001A Estudio de factibilidad y diseño para el reemplazo del muelle de madera para embarcaciones menores de Bilwi, Puerto Cabezas	0.00	0.00	0.00	1,139,984.78	0.00	1,139,984.78
013012000004001A Estudio de factibilidad y diseño para la ampliación del muelle municipal de Little Corn Island	0.00	0.00	0.00	1,139,984.78	0.00	1,139,984.78
013012000005001A Estudio de factibilidad y diseño para la ampliación del muelle municipal de Corn Island	0.00	0.00	0.00	1,139,984.78	0.00	1,139,984.78
013012000006001A Estudio de factibilidad y diseño para el reemplazo del muelle municipal de pasajeros de Bluefields	0.00	0.00	0.00	1,139,984.78	0.00	1,139,984.78
013012000007001A Estudio de factibilidad y diseño para el reemplazo del muelle comunal de Orinoco en Laguna de Perlas	0.00	0.00	0.00	1,139,983.72	0.00	1,139,983.72

Cuadro No. 21

Ministerio de Hacienda República de Nicaragua

Ministerio de Hacienda y Crédito Público

PROGRAMA DE INVERSIÓN PÚBLICA POR FUENTE DE FINANCIAMIENTO
(DEVENGADO)

Fecha : 5/10/2021

Hora : 11:10:44

Usuario : WVelasquez-009

Ambiente : Production

Ejercicio fiscal : 2021
Mes inicial : Enero
Moneda : CORDOBA

Mes Final: Septiembre

Descripción	Rentas del Tesoro	Rentas del Tesoro Alivio de Deuda	Rentas con Destino Específico	Prestamos externos	Donaciones externas	Total
0130140001510010 Mejoramiento del tramo de carretera San Sebastián de Yalí - Condega	0.00	0.00	0.00	198,812,333.21	0.00	198,812,333.21
013014000151002A Supervisión para el mejoramiento del tramo de carretera San Sebastián de Yalí Condega	1,212,577.88	0.00	0.00	11,686,333.55	0.00	12,898,911.43
0130140002930010 Construcción de andenes y ciclovías en las carreteras de Nicaragua	1,654,338.12	0.00	0.00	0.00	0.00	1,654,338.12
0130140002930020 Construcción de obras de señalización vial en las carreteras de Nicaragua	120,946.18	0.00	0.00	0.00	0.00	120,946.18
013014000301001A Supervisión Mejoramiento de la Carretera La Garita - Empalme Tipitapa	0.00	0.00	0.00	3,593,060.82	0.00	3,593,060.82
0130140003040010 Construcción de la carretera Ticuantepe - Santo Domingo - San Judas -Nejapa	10,601,430.43	0.00	0.00	0.00	0.00	10,601,430.43
013014000304003A Administración del proyecto construcción de la carretera Ticuantepe - Santo Domingo - San Judas - Nejapa	2,857,504.12	0.00	0.00	0.00	0.00	2,857,504.12
0130140003060010 Mejoramiento del camino el Boquete-Santa Ana en los municipios de El Crucero y Villa Carlos Fonseca	9,367,232.98	0.00	0.00	208,203,153.26	0.00	217,570,386.24
013014000306002A Supervisión para el mejoramiento del camino el Boquete-Santa Ana en los municipios de El Crucero y Villa Carlos Fonseca	924,856.26	0.00	0.00	4,107,561.65	0.00	5,032,417.91
0130140003100010 Mejoramiento del camino Malacatoya - El Papayal	0.00	0.00	0.00	39,959,816.38	0.00	39,959,816.38
0130140003250010 Mejoramiento del camino Quillalí - Empalme Panalí - Wiwili de Nueva Segovia	69,759,474.77	0.00	0.00	351,461,704.43	0.00	421,221,179.20
013014000325003A Supervisión para el mejoramiento del camino Quillalí - Empalme Panalí - Wiwili de Nueva Segovia	3,018,148.99	0.00	0.00	20,120,994.38	0.00	23,139,143.37
013014000328001A Supervisión para el mejoramiento del camino El Jicaró - Murra en el departamento de Nueva Segovia	596,940.98	0.00	0.00	3,809,220.02	0.00	4,406,161.00
0130140003280010 Mejoramiento del camino El Jicaró - Murra en el departamento de Nueva Segovia	0.00	0.00	0.00	139,062,249.76	0.00	139,062,249.76
0130140003440030 Mejoramiento del camino Pantasma - Wiwili, Tramo II: Est. 23+050 - 46+176	0.00	0.00	0.00	12,669,538.17	0.00	12,669,538.17
013014000346002A Supervisión para el mejoramiento del camino El Camastro - Los Chinamos - El Ayote	322,133.11	0.00	0.00	2,147,554.67	0.00	2,469,687.78
013014000348002A Supervisión para el mejoramiento del camino El Rama-San Ramón, Tramo III	658,436.25	0.00	0.00	4,387,912.50	0.00	5,046,348.75
0130140003480040 Mejoramiento del camino El Rama-San Ramón, Tramo III	0.00	0.00	0.00	62,585,476.11	0.00	62,585,476.11
0130140003480050 Mejoramiento del camino Empalme Kukra Hill - Kukra Hill	0.00	0.00	0.00	4,176,869.95	0.00	4,176,869.95
013014000349001A Supervisión para el mejoramiento de la carretera Río Blanco - Bocana de Páiwás	371,629.86	0.00	0.00	3,551,128.22	0.00	3,922,758.08
0130140003490010 Mejoramiento de la carretera Río Blanco-Bocana de Páiwás	0.00	0.00	0.00	199,704,253.88	0.00	199,704,253.88
0130140003500010 Construcción del puente Mulukukú	2,536,926.99	0.00	0.00	0.00	0.00	2,536,926.99
0130140003510010 Construcción del puente Prinzapolka	805,604.70	0.00	0.00	0.00	0.00	805,604.70
013014000353005A Supervisión para el mejoramiento de la carretera Rosita - Sahsa	2,102,850.80	0.00	0.00	27,534,326.97	0.00	29,637,177.77

Cuadro No. 21

Ministerio de Hacienda República de Nicaragua

Ministerio de Hacienda y Crédito Público

PROGRAMA DE INVERSIÓN PÚBLICA POR FUENTE DE FINANCIAMIENTO
(DEVENGADO)

Fecha : 5/10/2021

Hora : 11:10:44

Usuario : WVelasquez-009

Ambiente : Production

Ejercicio fiscal : 2021
Mes inicial : Enero
Moneda : CORDOBA

Mes Final: Septiembre

Descripción	Rentas del Tesoro	Rentas del Tesoro Alivio de Deuda	Rentas con Destino Específico	Prestamos externos	Donaciones externas	Total
0130140003530050 Mejoramiento de la carretera Sahsa - Puerto Cabezas, Tramo I: Est. 0+000 a Est. 25+000	0.00	0.00	0.00	102,354,098.50	0.00	102,354,098.50
013014000353006A Supervisión para el mejoramiento de la carretera Sahsa - Puerto Cabezas	0.00	0.00	0.00	38,640,552.98	0.00	38,640,552.98
013014000353006O Mejoramiento de la carretera Sahsa - Puerto Cabezas, Tramo II: Est. 25+000 a Est. 57+500	0.00	0.00	0.00	219,801,733.83	0.00	219,801,733.83
013014000353007O Mejoramiento de la carretera Sahsa - Puerto Cabezas, Tramo III: Est. 57+500 a Est. 85+650	0.00	0.00	0.00	100,281,177.09	0.00	100,281,177.09
013014000353008O Mejoramiento de la carretera Rosita - Sahsa, Tramo I: Est. 0+000 - Est. 24+600	12,794,944.96	0.00	0.00	548,496,271.81	0.00	561,291,216.77
013014000353009O Mejoramiento de la carretera Rosita - Sahsa, Tramo II: Est. 24+600 - Est. 52+360	0.00	0.00	0.00	731,999,005.06	0.00	731,999,005.06
013014000355003A Supervisión del Mejoramiento del Camino La Esperanza - Wapí	3,244,441.99	0.00	0.00	21,624,471.32	0.00	24,868,913.31
013014000355005A Supervisión para el mejoramiento del camino Wapí - El Tortuguero, Tramo I: Estación 32+000 - 46+000	9,720,124.52	0.00	0.00	0.00	0.00	9,720,124.52
013014000355005O Mejoramiento del camino Wapí - El Tortuguero, Tramo I: Estación 32+000 - 46+000	635,397.23	0.00	0.00	191,993,347.70	0.00	192,628,744.93
013014000355007O Mejoramiento del camino La Esperanza - Wapí, Tramo I: Est. 0+000 - 11+000	0.00	0.00	0.00	154,384,408.28	0.00	154,384,408.28
013014000355008O Mejoramiento del camino La Esperanza - Wapí, Tramo II: Est. 11+000 - 22+000	0.00	0.00	0.00	246,559,402.80	0.00	246,559,402.80
013014000355009O Mejoramiento del camino La Esperanza - Wapí, Tramo III: Est. 22+000 - 32+000	0.00	0.00	0.00	208,427,302.17	0.00	208,427,302.17
013014000359001A Supervisión para el mejoramiento de la carretera Muy Muy - Matiguás - Río Blanco	2,794,474.51	0.00	0.00	18,612,120.49	0.00	21,406,595.00
013014000359004O Mejoramiento de la carretera Muy Muy - Matiguás - Río Blanco, Tramo I: Est. 137+440 a Est. 159+956	0.00	0.00	0.00	152,229,796.84	0.00	152,229,796.84
013014000359006O Mejoramiento de la carretera Muy Muy - Matiguás - Río Blanco, Tramo II: Est. 159+956 a Est. 177+948	0.00	0.00	0.00	29,324,500.14	0.00	29,324,500.14
013014000359008O Mejoramiento de la carretera Muy Muy - Matiguás - Río Blanco, Tramo III: Est. 177+948 a Est. 193+940	2,792,160.00	0.00	0.00	40,678,839.48	0.00	43,470,999.48
013014000360001O Construcción del puente Labú	4,470,864.59	0.00	0.00	0.00	0.00	4,470,864.59
013014000361001O Construcción del puente Lisawé	8,148,635.75	0.00	0.00	0.00	0.00	8,148,635.75
013014000368001O Mejoramiento del camino Macuelizo - Santa María en el departamento de Nueva Segovia	0.00	0.00	0.00	273,177,871.77	0.00	273,177,871.77
013014000368002A Supervisión para el mejoramiento del camino Macuelizo - Santa María en el departamento de Nueva Segovia	0.00	0.00	0.00	14,029,252.07	0.00	14,029,252.07
013014000380002A Supervisión para el mejoramiento del camino El Comején - Waslala	1,580,012.49	0.00	0.00	10,524,905.23	0.00	12,104,917.72
013014000380002O Mejoramiento del Camino El Comején - Waslala, Tramo I: Est. -1+723 a Est. 13+300	36,907,706.67	0.00	0.00	286,901,791.90	0.00	323,809,498.57
013014000380003O Mejoramiento del Camino El Comején - Waslala, Tramo II: Est. 13+300 a Est. 29+228	29,915,001.21	0.00	0.00	276,298,952.71	0.00	306,213,953.92
013014000381001O Construcción del puente Wiwili	19,560,532.40	0.00	0.00	375,901,614.45	0.00	395,462,146.85

Cuadro No. 21

Ministerio de Hacienda República de Nicaragua

Ministerio de Hacienda y Crédito Público

PROGRAMA DE INVERSIÓN PÚBLICA POR FUENTE DE FINANCIAMIENTO
(DEVENGADO)

Fecha : 5/10/2021

Hora : 11:10:44

Usuario : WVelasquez-009

Ambiente : Production

Ejercicio fiscal : 2021
Mes inicial : Enero
Moneda : CORDOBA

Mes Final: Septiembre

Descripción	Rentas del Tesoro	Rentas del Tesoro Alivio de Deuda	Rentas con Destino Específico	Prestamos externos	Donaciones externas	Total
013014000381002A Supervisión para la construcción del puente Wiwilli	2,160,833.41	0.00	0.00	14,387,531.61	0.00	16,548,365.02
013014000385001O Ampliación de la carretera Sapoa - Peñas Blancas	0.00	0.00	0.00	401,085,402.47	0.00	401,085,402.47
013014000385002A Supervisión para la ampliación de la carretera Sapoa - Peñas Blancas	2,649,489.96	0.00	0.00	17,483,117.54	0.00	20,132,607.50
013014000386001O Mejoramiento del camino Empalme El Regadio - San Juan de Limay en el departamento de Estelí	0.00	0.00	0.00	228,651,055.24	0.00	228,651,055.24
013014000395001A Estudio de factibilidad y diseño para el mejoramiento del camino Villa Nueva (El Escudo)-El Sauce	451,639.37	0.00	0.00	3,009,710.13	0.00	3,461,349.50
013014000398001A Estudio de factibilidad y diseño para el mejoramiento de la carretera La Curva - Nueva Guinea	1,607,329.15	0.00	0.00	10,715,071.16	0.00	12,322,400.31
013014000398002A Estudio de factibilidad y diseño para el Mejoramiento de la Carretera Nueva Guinea - Naciones Unidas	690,825.18	0.00	0.00	4,605,305.48	0.00	5,296,130.66
013014000404001A Supervisión para el mejoramiento de la carretera Granada - Malacatoya	0.00	0.00	0.00	3,704,690.85	0.00	3,704,690.85
013014000404001O Mejoramiento de la carretera Granada - Malacatoya	0.00	0.00	0.00	33,776,407.80	0.00	33,776,407.80
013014000405001A Supervisión para el mejoramiento del camino Cárdenas - Colón	0.00	0.00	0.00	12,041,218.69	0.00	12,041,218.69
013014000405001O Mejoramiento del camino Cárdenas - Colón	0.00	0.00	0.00	113,970,684.85	0.00	113,970,684.85
013014000408001O Mejoramiento del camino Las Vueltas - Las Cruces entre los municipios de El Jicaró y Quillalí	0.00	0.00	0.00	94,163,085.34	0.00	94,163,085.34
013014000421001A Estudios de Factibilidad y Diseño para el mejoramiento de la carretera de acceso vial a la ciudad de Juigalpa	307,924.23	0.00	0.00	2,052,636.11	0.00	2,360,560.34
013014000424001A Estudios de Factibilidad y Diseño para el mejoramiento del camino Empalme San Gabriel-Empalme Las Cruces en el departamento de Jinotega	722,269.18	0.00	0.00	4,814,665.43	0.00	5,536,934.61
013014000430001A Supervisión para el mejoramiento de la carretera La Garita - Rotonda El Coyotepe entre los municipios de Managua y Masaya	1,653,673.05	0.00	0.00	12,618,024.18	0.00	14,271,697.23
013014000430001O Mejoramiento de la carretera La Garita-Rotonda El Coyotepe entre los municipios de Managua y Masaya	17,676,687.88	0.00	0.00	601,673,351.44	0.00	619,350,039.32
013014000434001A Estudio de Factibilidad y Diseño para el mejoramiento del camino La Cruz de Río Grande - El Tortuguero, RACCS	533,962.88	0.00	0.00	3,559,752.64	0.00	4,093,715.52
013014000437001A Estudio de factibilidad y diseño para la ampliación de la carretera Empalme San Benito - Empalme Sébaco - Estelí	1,786,025.09	0.00	0.00	15,214,287.85	0.00	17,000,312.94
013014000440001A Estudios de factibilidad y diseño para la ampliación de la carretera Empalme Telica - Chinandega - Corinto	360,065.03	0.00	0.00	2,471,433.99	0.00	2,831,499.02
013014000440002A Planes de gestión y acción ambiental para la ampliación de la carretera Empalme Telica - Chinandega - Corinto	943.04	0.00	0.00	6,134.29	0.00	7,077.33
013014000441001A Estudios de factibilidad y diseño para la construcción de la circunvalación de la ciudad de Chinandega	63,011.61	0.00	0.00	429,433.17	0.00	492,444.78
013014000441002A Planes de gestión y acción ambiental para la construcción de la circunvalación de la ciudad de Chinandega	4,629.61	0.00	0.00	14,314.51	0.00	18,944.12

Cuadro No. 21

Ministerio de Hacienda República de Nicaragua

Ministerio de Hacienda y Crédito Público

PROGRAMA DE INVERSIÓN PÚBLICA POR FUENTE DE FINANCIAMIENTO
(DEVENGADO)

Fecha : 5/10/2021

Hora : 11:10:44

Usuario : WVelasquez-009

Ambiente : Production

Ejercicio fiscal : 2021
Mes inicial : Enero
Moneda : CORDOBA

Mes Final: Septiembre

Descripción	Rentas del Tesoro	Rentas del Tesoro Alivio de Deuda	Rentas con Destino Específico	Prestamos externos	Donaciones externas	Total
013014000442001A Estudios de factibilidad y diseño para la construcción de la circunvalación entre las ciudades de Diriamba y Jinotepe	121,619.00	0.00	0.00	810,792.89	0.00	932,411.89
013014000443001A Estudio de factibilidad y diseño para el mejoramiento del camino Empalme Alamikamba - La Cruz de Río Grande	1,127,255.00	0.00	0.00	7,515,033.36	0.00	8,642,288.36
013014000444001A Estudio de factibilidad y diseño para el mejoramiento del camino San Pedro del Norte - La Cruz de Río Grande	1,305,242.64	0.00	0.00	8,701,617.60	0.00	10,006,860.24
013014000451001A Estudios de factibilidad y diseño para la construcción de la circunvalación de la ciudad de León	109,807.75	0.00	0.00	731,848.65	0.00	841,656.40
013014000452001A Estudio de factibilidad y diseño para el mejoramiento del camino Rivas - La Chocolate - San Juan del Sur en el departamento de Rivas	246,942.81	0.00	0.00	1,646,286.12	0.00	1,893,228.93
013014000454001A Estudio de factibilidad y diseño para la ampliación de la carretera Rivas - Sapoá en el municipio de Rivas	168,387.23	0.00	0.00	1,122,581.52	0.00	1,290,968.75
013014000458001A Estudio de factibilidad y diseño para el mejoramiento del camino Ciudad Antigua - Telpaneca entre los departamentos de Nueva Segovia y Madriz	789,646.22	0.00	0.00	0.00	0.00	789,646.22
013014000460001A Estudio de factibilidad y diseño para el mejoramiento del camino La Trinidad - Sacacli - San Gabriel entre La Trinidad y San Rafael del Norte	8,871,330.00	0.00	0.00	0.00	0.00	8,871,330.00
013014000461001A Estudio de factibilidad y diseño para el mejoramiento del camino Abisinia - Empalme Maleconcito en el departamento de Jinotepe	8,159,250.00	0.00	0.00	0.00	0.00	8,159,250.00
013014000465001A Estudio de factibilidad y diseño para la ampliación de la carretera Empalme Telica - Empalme San Isidro	19,542,640.00	0.00	0.00	0.00	0.00	19,542,640.00
013014000466001A Estudio de factibilidad y diseño para el mejoramiento del camino El Rama - Las Breñas en el municipio de El Rama	11,424,822.93	0.00	0.00	0.00	0.00	11,424,822.93
013014000467001A Estudio de factibilidad y diseño para el mejoramiento del camino Empalme Jiquillillo - Padre Ramos en el municipio de El Viejo	3,843,920.56	0.00	0.00	0.00	0.00	3,843,920.56
013014000467002A Planes de gestión y acción ambiental para el mejoramiento del camino Empalme Jiquillillo - Padre Ramos en el municipio de El Viejo	34,909.47	0.00	0.00	0.00	0.00	34,909.47
0130140004720010 Reemplazo del puente Teustepe en el departamento de Boaco	37,600,000.00	0.00	0.00	0.00	0.00	37,600,000.00
013014000476001A Estudio de factibilidad y diseño para el mejoramiento del camino Terrabona - San Dionisio en el departamento de Matagalpa	5,207,085.00	0.00	0.00	0.00	0.00	5,207,085.00
013014000477001A Estudio de factibilidad y diseño para la ampliación de la carretera Empalme Izapa - León	1,551,062.50	0.00	0.00	0.00	0.00	1,551,062.50
013014000478001A Estudio de factibilidad y diseño para la ampliación de la carretera Granada - Empalme Guanacaste	2,216,396.07	0.00	0.00	0.00	0.00	2,216,396.07
013014000478002A Planes de gestión y acción ambiental para la ampliación de la carretera Granada - Empalme Guanacaste	219,204.00	0.00	0.00	0.00	0.00	219,204.00
013014000480001A Estudio de factibilidad y diseño para el mejoramiento del camino Empalme Victoria de Julio - Victoria de Julio en el municipio de Tipitapa	756,604.65	0.00	0.00	0.00	0.00	756,604.65

Cuadro No. 21

Ministerio de Hacienda República de Nicaragua

Ministerio de Hacienda y Crédito Público

PROGRAMA DE INVERSIÓN PÚBLICA POR FUENTE DE FINANCIAMIENTO
(DEVENGADO)

Fecha : 5/10/2021

Hora : 11:10:44

Usuario : WVelasquez-009

Ambiente : Production

Ejercicio fiscal : 2021
Mes inicial : Enero
Moneda : CORDOBA

Mes Final: Septiembre

Descripción	Rentas del Tesoro	Rentas del Tesoro Alivio de Deuda	Rentas con Destino Específico	Prestamos externos	Donaciones externas	Total
013014000480002A Planes de gestión y acción ambiental para el mejoramiento del camino Empalme Victoria de Julio - Victoria de Julio en el municipio de Tipitapa	8,578.29	0.00	0.00	0.00	0.00	8,578.29
013014000481001A Estudio de factibilidad y diseño para el mejoramiento del camino La Estanzuela - San José de la Laguna en el departamento de Estelí	785,926.79	0.00	0.00	0.00	0.00	785,926.79
013014000481002A Planes de gestión y acción ambiental para el mejoramiento del camino La Estanzuela - San José de la Laguna en el departamento de Estelí	8,578.28	0.00	0.00	0.00	0.00	8,578.28
013014000483001A Estudio de factibilidad y diseño para el mejoramiento del camino Terrabona - Matagalpa en el departamento de Matagalpa	5,207,085.00	0.00	0.00	0.00	0.00	5,207,085.00
013014000484001A Estudio de factibilidad y diseño para el mejoramiento del camino Sapoá - El Naranjo entre los municipios de Cárdenas y San Juan del Sur	5,644,700.25	0.00	0.00	0.00	0.00	5,644,700.25
013014000486001O Reemplazo del puente Cárdenas en el municipio de Cárdenas	22,006,438.00	0.00	0.00	0.00	0.00	22,006,438.00
013014000492001A Estudio de factibilidad y diseño para el mejoramiento del camino La Azucena - Los Chiles en el municipio de San Carlos	203,315.60	0.00	0.00	0.00	0.00	203,315.60
013014000494001A Estudio de factibilidad y diseño para el mejoramiento del camino San Nicolás - Santa Rosa del Peñón entre los departamentos de Estelí y León	949,804.74	0.00	0.00	0.00	0.00	949,804.74
013014000502001A Estudio de factibilidad y diseño para el mejoramiento del camino Juigalpa - Puerto Díaz en el municipio de Juigalpa	1,034,156.02	0.00	0.00	0.00	0.00	1,034,156.02
013014000504001A Estudio de factibilidad y diseño para el mejoramiento del camino Ciudad Dario - Santa Bárbara en el municipio de Ciudad Dario	238,660.89	0.00	0.00	0.00	0.00	238,660.89
013014000517008O Mejoramiento del camino con adoquinado San Nicolás - La Estanzuela	25,787,122.38	0.00	0.00	0.00	0.00	25,787,122.38
013014000517009O Mejoramiento del camino con adoquinado Comunidad El Naranjo - Waslalita	3,893,976.30	0.00	0.00	0.00	0.00	3,893,976.30
013014000517010O Mejoramiento del camino con adoquinado Quinn Hill - South West - Distrito Naval, Corn Island	6,809,708.93	0.00	0.00	0.00	0.00	6,809,708.93
013014000517011O Mejoramiento del camino con adoquinado acceso a comunidad La Orilla	4,389,142.17	0.00	0.00	0.00	0.00	4,389,142.17
013014000518001A Supervisión para el mejoramiento de la carretera Siuna - Rosita	3,630,959.35	0.00	0.00	25,171,099.15	0.00	28,802,058.50
013014000518002O Mejoramiento de la carretera Siuna - Rosita, Tramo I: Circunvalación Siuna - Puente Coperna	0.00	0.00	0.00	183,531,133.50	0.00	183,531,133.50
013014000518003O Mejoramiento de la carretera Siuna - Rosita, Tramo II: Puente Coperna - Puente Sang Sang Was N° 2	0.00	0.00	0.00	516,872,205.16	0.00	516,872,205.16
013014000518004O Mejoramiento de la carretera Siuna - Rosita, Tramo III: Puente Sang Sang Was N° 2 - Poblado Rosita	0.00	0.00	0.00	173,296,685.89	0.00	173,296,685.89
013014000519001A Supervisión para el mejoramiento de la carretera Empalme Cosigüina - Potosí en el municipio de El Viejo	688,999.67	0.00	0.00	5,727,972.84	0.00	6,416,972.51
013014000519001O Mejoramiento de la carretera Empalme Cosigüina - Potosí en el municipio de El Viejo	0.00	0.00	0.00	20,557,059.15	0.00	20,557,059.15

Cuadro No. 21

Ministerio de Hacienda República de Nicaragua

Ministerio de Hacienda y Crédito Público

PROGRAMA DE INVERSIÓN PÚBLICA POR FUENTE DE FINANCIAMIENTO
(DEVENGADO)

Fecha : 5/10/2021

Hora : 11:10:44

Usuario : WVelasquez-009

Ambiente : Production

Ejercicio fiscal : 2021
Mes inicial : Enero
Moneda : CORDOBA

Mes Final: Septiembre

Descripción	Rentas del Tesoro	Rentas del Tesoro Alivio de Deuda	Rentas con Destino Específico	Prestamos externos	Donaciones externas	Total
013014000520001A Supervisión para el mejoramiento del camino Achuapa – San Juan de Limay	0.00	0.00	0.00	1,157,831.54	0.00	1,157,831.54
013014000520001O Mejoramiento del camino Achuapa – San Juan de Limay	0.00	0.00	0.00	2,264,948.48	0.00	2,264,948.48
013014000521003O Ampliación de la carretera Tipitapa - San Benito, Tramo II: Est. 10+000 - 22+270	8,094,557.67	0.00	0.00	0.00	0.00	8,094,557.67
013014000525003O Mejoramiento del camino Empalme Wanawana - San Pedro del Norte en el municipio de Bocana de Paiwas, Tramo II: Est. 20+000 - 40+000	4,057,662.00	0.00	0.00	0.00	0.00	4,057,662.00
013014000526001A Estudio de factibilidad y diseño para la construcción de la carretera Masachapa - El Tránsito - Salinas Grandes - PoneLOYA	2,450,284.85	0.00	0.00	0.00	0.00	2,450,284.85
013014000527001A Estudio de factibilidad y diseño para el mejoramiento de la carretera El Naranjal - Empalme de Moss - Waspám en la Región Autónoma de la Costa Caribe Norte	2,222,954.75	0.00	0.00	0.00	0.00	2,222,954.75
013014000528001A Estudio de factibilidad y diseño para el mejoramiento del camino Tonalá - Ranchería en el departamento de Chinandega	662,076.56	0.00	0.00	0.00	0.00	662,076.56
013014000530001A Estudio de factibilidad y diseño para el mejoramiento del camino El Arenal - La Sultana - Valle La Laguna - Los Robles en el municipio de Jinotega	238,329.42	0.00	0.00	0.00	0.00	238,329.42
013014000556001O Reemplazo del puente San Bartolo sobre el tramo Quilalí - Panalí - Wiwili de Nueva Segovia	30,859,267.69	0.00	0.00	0.00	0.00	30,859,267.69
013014000557001O Reemplazo del puente Kilambe sobre el tramo Quilalí - Panalí - Wiwili de Nueva Segovia	1,540,731.95	0.00	0.00	0.00	0.00	1,540,731.95
013014000559001O Construcción de Circunvalación en la Ciudad de Río Blanco, Est. 2+000 - 2+800	0.00	0.00	0.00	109,120,695.89	0.00	109,120,695.89
013015000001002A Unidad ejecutora de revestimiento de carreteras	3,161,089.56	0.00	0.00	0.00	0.00	3,161,089.56
013015000001156O Revestimiento de carretera Empalme San Jacinto - Hacienda San Jacinto	8,571,900.00	0.00	0.00	0.00	0.00	8,571,900.00
013015000001166O Revestimiento de carretera acceso al municipio de Belén	10,338,612.67	0.00	0.00	0.00	0.00	10,338,612.67
013015000001167O Revestimiento de carretera Empalme Victoria de Julio - Victoria de Julio	14,000,000.00	0.00	0.00	0.00	0.00	14,000,000.00
013015000001168O Revestimiento de carretera San Rafael del Sur - Masachapa	2,726,051.41	0.00	0.00	0.00	0.00	2,726,051.41
013015000001169O Revestimiento de la carretera de acceso a la Báscula de Lóvago	6,697,025.84	0.00	0.00	0.00	0.00	6,697,025.84
013015000001170O Revestimiento de carretera La Garita - Corrales Verde - Tipitapa	5,479,208.23	0.00	0.00	0.00	0.00	5,479,208.23
013015000002003A Administración y Supervisión Rehabilitación de Caminos Intermunicipales	8,748,039.22	0.00	0.00	0.00	0.00	8,748,039.22
013015000002264O Rehabilitación del camino Empalme El Aceituno - Achuapa	3,250,000.00	0.00	0.00	0.00	0.00	3,250,000.00
013015000002285O Rehabilitación del camino La Trinidad - Sacaclí	5,998,246.60	0.00	0.00	0.00	0.00	5,998,246.60
013015000002499O Rehabilitación del camino El Areño - Pijibay	7,373,289.44	0.00	0.00	0.00	0.00	7,373,289.44
013015000002570O Rehabilitación del camino Empalme San Cayetano - Gutiérrez Norte - Los Larios	2,156,750.21	0.00	0.00	0.00	0.00	2,156,750.21

Cuadro No. 21

Ministerio de Hacienda República de Nicaragua

Ministerio de Hacienda y Crédito Público

PROGRAMA DE INVERSIÓN PÚBLICA POR FUENTE DE FINANCIAMIENTO
(DEVENGADO)

Fecha : 5/10/2021

Hora : 11:10:44

Usuario : WVelasquez-009

Ambiente : Production

Ejercicio fiscal : 2021
Mes inicial : Enero
Moneda : CORDOBA

Mes Final: Septiembre

Descripción	Rentas del Tesoro	Rentas del Tesoro Alivio de Deuda	Rentas con Destino Específico	Prestamos externos	Donaciones externas	Total
0130150000025710 Rehabilitación del camino entrada al Instituto Tecnológico - La Quesera, Muy Muy	2,162,342.82	0.00	0.00	0.00	0.00	2,162,342.82
0130150000025720 Rehabilitación del camino San Rafael del Sur - Puente Los Velásquez - Limite departamental Managua Carazo - Empalme Los Balledanos - La Trinidad	3,784,684.68	0.00	0.00	0.00	0.00	3,784,684.68
0130150000025730 Rehabilitación del camino Villa Revolución - San Antonio - Las Tucas	5,740,821.43	0.00	0.00	0.00	0.00	5,740,821.43
0130150000025740 Rehabilitación de caminos afectados por los huracanes ETA e IOTA	175,187,705.25	0.00	0.00	0.00	0.00	175,187,705.25
0130150000025750 Rehabilitación del camino Empalme El Nancital - La Horqueta	4,000,000.00	0.00	0.00	0.00	0.00	4,000,000.00
0130150000025760 Rehabilitación del camino La Paz de Carazo - San Pedro - La Curva	1,500,000.00	0.00	0.00	0.00	0.00	1,500,000.00
0130150000025770 Rehabilitación del camino Nagarote - Empalme Venecia	3,151,760.68	0.00	0.00	0.00	0.00	3,151,760.68
0130150000025780 Rehabilitación del camino Villa Sandino - El Guabo - Los Chinamos	5,274,978.28	0.00	0.00	0.00	0.00	5,274,978.28
0130150000025790 Rehabilitación del camino Guasuyuca - Pueblo Nuevo	3,997,723.87	0.00	0.00	0.00	0.00	3,997,723.87
0130150000025800 Rehabilitación del camino Mina El Limón - Mina Santa Pancha	1,750,000.00	0.00	0.00	0.00	0.00	1,750,000.00
0130150000025810 Rehabilitación del camino Empalme Masigue - La Embajada - Villa Siquia	10,658,869.15	0.00	0.00	0.00	0.00	10,658,869.15
0130150000025860 Rehabilitación de puntos críticos en el camino de acceso a la comunidad El Cañón	2,500,000.00	0.00	0.00	0.00	0.00	2,500,000.00
0130150000025870 Rehabilitación del camino Los Cerritos - Puertas Azules	10,028,869.07	0.00	0.00	0.00	0.00	10,028,869.07
0130150000110390 Mejoras al casco urbano Siuna - Puente Siuna	0.00	0.00	0.00	0.00	51,106,750.11	51,106,750.11
013015000027001A Unidad ejecutora de drenaje de caminos y carreteras	1,662,373.17	0.00	0.00	0.00	0.00	1,662,373.17
0130150000270190 Construcción de obras de drenaje en el cauce La Orilla (tramo Nandaima - Comunidad La Orilla)	25,526,317.05	0.00	0.00	0.00	0.00	25,526,317.05
0130150000270230 Reemplazo de obra de drenaje (alcantarilla múltiple) en el tramo Empalme Boaco - Juigalpa, Est. 106+08 El Cedral	10,420,693.26	0.00	0.00	0.00	0.00	10,420,693.26
0130150000270240 Reemplazo de obras de drenaje (alcantarillas) en el tramo Sapoá - Cárdenas	11,282,352.56	0.00	0.00	0.00	0.00	11,282,352.56
0130150000270250 Construcción del puente vado Rio Grande en el km 208+900 del tramo Pueblo Nuevo - Estelí	12,255,687.17	0.00	0.00	0.00	0.00	12,255,687.17
0130150000270260 Conservación del acceso a la Boquita	4,270,794.08	0.00	0.00	0.00	0.00	4,270,794.08
0130150000270270 Reemplazo del Puente Cuisala sobre la carretera Managua - El Rama	82,232,771.09	0.00	0.00	0.00	0.00	82,232,771.09
0130150000270280 Construcción de obras de drenaje menor en el tramo Mina El Limón - Empalme Mayocunda	2,500,137.44	0.00	0.00	0.00	0.00	2,500,137.44
0130150000270290 Construcción de obras de drenaje al puente Caño Chiquito (La Providencia - Puerto Príncipe)	2,177,262.32	0.00	0.00	0.00	0.00	2,177,262.32
0130150000270300 Construcción de caja puente en el tramo intersección Km 58.5 carretera Masachapa - Los Cajones - Costa Azul, Est. 3+500	6,975,156.59	0.00	0.00	0.00	0.00	6,975,156.59
014 Ministerio de Salud	0.00	605,594,560.59	0.00	783,024,097.60	234,896,861.05	1,623,515,519.24

Cuadro No. 21

Ministerio de Hacienda República de Nicaragua

Ministerio de Hacienda y Crédito Público

PROGRAMA DE INVERSIÓN PÚBLICA POR FUENTE DE FINANCIAMIENTO
(DEVENGADO)

Fecha : 5/10/2021

Hora : 11:10:44

Usuario : WVelasquez-009

Ambiente : Production

Ejercicio fiscal : 2021
Mes inicial : Enero
Moneda : CORDOBA

Mes Final: Septiembre

Descripción	Rentas del Tesoro	Rentas del Tesoro Alivio de Deuda	Rentas con Destino Específico	Prestamos externos	Donaciones externas	Total
0140020000120010 Habilitación de seroteca del Centro Nacional de Diagnóstico y Referencia	0.00	0.00	0.00	19,651,211.69	0.00	19,651,211.69
0140020000140010 Mejoramiento de laboratorios de virología y tuberculosis del Centro Nacional de Diagnóstico y Referencia en Managua	0.00	0.00	0.00	11,312,907.16	0.00	11,312,907.16
0140160000710010 Reemplazo del hospital primario Bello Amanecer de Quilali	0.00	0.00	0.00	68,616,777.70	0.00	68,616,777.70
014016000071003A Equipamiento de hospital primario Bello Amanecer de Quilali	0.00	0.00	0.00	167,088.27	0.00	167,088.27
0140160000720010 Reemplazo del hospital primario San José en Matiguás	0.00	88,067,301.62	0.00	0.00	0.00	88,067,301.62
014016000072002A Supervisión de reemplazo del hospital primario San José en Matiguás	0.00	112,000.00	0.00	0.00	0.00	112,000.00
0140160000970010 Construcción del hospital primario de la comunidad Mina El Limón en Larreynaga	0.00	193,191,346.86	0.00	0.00	0.00	193,191,346.86
014016000097002A Supervisión de construcción del hospital primario de la comunidad Mina El Limón en Larreynaga	0.00	448,000.00	0.00	0.00	0.00	448,000.00
0140160001010010 Construcción del hospital primario en la comunidad Los Chiles en San Carlos	0.00	99,851,793.60	0.00	0.00	0.00	99,851,793.60
014016000101002A Supervisión de construcción del hospital primario en la comunidad Los Chiles en San Carlos	0.00	224,280.00	0.00	0.00	0.00	224,280.00
014016000101003A Equipamiento médico del hospital primario en la comunidad Los Chiles en San Carlos	0.00	29,996,457.81	0.00	0.00	0.00	29,996,457.81
0140160001840010 Mejoramiento del hospital primario en San Juan de Limay	0.00	0.00	0.00	13,328,046.85	0.00	13,328,046.85
014016000184003A Equipamiento del hospital primario en San Juan de Limay	0.00	0.00	0.00	136,291.35	0.00	136,291.35
0140160001860010 Mejoramiento del hospital primario José Shendell en Corinto	0.00	1,991,217.68	0.00	0.00	0.00	1,991,217.68
014016000186002A Supervisión de mejoramiento del hospital primario José Shendell en Corinto	0.00	80,000.00	0.00	0.00	0.00	80,000.00
014016000189002A Equipamiento del hospital primario Carlos Centeno en Siuna	0.00	0.00	0.00	1,321,589.80	0.00	1,321,589.80
014016000218001A Supervisión del reemplazo de la consulta externa del centro de salud Fátima Pavón en La Trinidad, Estelí	0.00	0.00	0.00	79,989.20	0.00	79,989.20
0140160002180010 Reemplazo de la consulta externa del centro de salud familiar Fátima Pavón en La Trinidad, Estelí	0.00	0.00	0.00	9,427,714.43	0.00	9,427,714.43
014016000218002A Equipamiento de la consulta externa del centro de salud Fátima Pavón en la Trinidad, Estelí	0.00	0.00	0.00	130,904.83	0.00	130,904.83
0140160002200010 Construcción de casa materna en El Viejo, Chinandega	0.00	0.00	0.00	3,386,003.47	0.00	3,386,003.47
014016000220002A Supervisión de construcción de casa materna en El Viejo, Chinandega	0.00	0.00	0.00	105,000.00	0.00	105,000.00
01401600022001A Estudios de preinversión para reemplazo de casa materna en Pueblo Nuevo, Estelí	0.00	0.00	0.00	237,677.40	0.00	237,677.40
014017000025001A Supervisión de construcción del hospital departamental de Chinandega	0.00	0.00	0.00	6,093,791.70	1,073,605.31	7,167,397.01
0140170000250010 Construcción del hospital departamental de Chinandega	0.00	31,318,564.99	0.00	235,240,802.30	219,656,736.57	486,216,103.86
014017000025002A Equipamiento del hospital departamental en Chinandega	0.00	0.00	0.00	37,748,702.10	14,166,519.17	51,915,221.27

Cuadro No. 21

Ministerio de Hacienda República de Nicaragua

Ministerio de Hacienda y Crédito Público

PROGRAMA DE INVERSION PUBLICA POR FUENTE DE FINANCIAMIENTO
(DEVENGADO)

Fecha : 5/10/2021

Hora : 11:10:44

Usuario : WVelasquez-009

Ambiente : Production

Ejercicio fiscal : 2021
Mes inicial : Enero
Moneda : CORDOBA

Mes Final: Septiembre

Descripción	Rentas del Tesoro	Rentas del Tesoro Alivio de Deuda	Rentas con Destino Específico	Prestamos externos	Donaciones externas	Total
014017000050001A Supervisión de reemplazo del hospital Oscar Danilo Rosales Arguello en León	0.00	0.00	0.00	10,358,171.69	0.00	10,358,171.69
014017000050001O Reemplazo del hospital Oscar Danilo Rosales Arguello en León	0.00	126,163,497.21	0.00	148,109,750.85	0.00	274,273,248.06
014017000054001O Reemplazo del hospital departamental Luis Alfonso Moncada Guillén en Nueva Segovia	0.00	0.00	0.00	110,810,747.01	0.00	110,810,747.01
014017000054002A Supervisión de reemplazo del hospital departamental en Nueva Segovia	0.00	0.00	0.00	7,591,843.85	0.00	7,591,843.85
014017000071001A Supervisión de reemplazo del hospital regional Nuevo Amanecer de la Región Autónoma Costa Caribe Norte	0.00	0.00	0.00	11,196,940.80	0.00	11,196,940.80
014017000071001O Reemplazo del hospital regional Nuevo Amanecer de la Región Autónoma Costa Caribe Norte	0.00	0.00	0.00	79,653,631.78	0.00	79,653,631.78
014017000077001A Supervisión del reemplazo del área de consulta externa del hospital Pedro Altamirano en La Trinidad, Estelí	0.00	0.00	0.00	80,000.00	0.00	80,000.00
014017000077001O Reemplazo del área de consulta externa del hospital Pedro Altamirano en La Trinidad, Estelí	0.00	0.00	0.00	5,696,565.12	0.00	5,696,565.12
014017000077002A Equipamiento del área de consulta externa hospital Pedro Altamirano en La Trinidad, Estelí	0.00	0.00	0.00	440,982.37	0.00	440,982.37
014017000087001A Equipamiento del área de consulta externa del Hospital Manolo Morales en Managua	0.00	3,511,977.60	0.00	0.00	0.00	3,511,977.60
014017000087001O Reemplazo del área de consulta externa del Hospital Manolo Morales en Managua	0.00	30,558,123.22	0.00	0.00	0.00	30,558,123.22
014017000087002A Supervisión del reemplazo del área de consulta externa del Hospital Manolo Morales en Managua	0.00	80,000.00	0.00	0.00	0.00	80,000.00
014017000088001O Mejoramiento del bloque quirúrgico del hospital regional Ernesto Sequeira en Bluefields	0.00	0.00	0.00	1,120,681.28	0.00	1,120,681.28
014017000088003A Equipamiento del hospital regional Ernesto Sequeira en Bluefields	0.00	0.00	0.00	5,689.43	0.00	5,689.43
014017000089001O Mejoramiento del área de emergencia del hospital departamental Gaspar García Laviana en Rivas	0.00	0.00	0.00	950,779.76	0.00	950,779.76
014017000089003A Equipamiento del hospital departamental Gaspar García Laviana en Rivas	0.00	0.00	0.00	23,815.41	0.00	23,815.41
016 Ministerio del Ambiente y de los Recursos Naturales	10,399,819.39	0.00	0.00	0.00	0.00	10,399,819.39
016015000002031O Construcción puesto de control MARENA en la comunidad de San Ramón en Altagracia, Rivas	2,657,622.37	0.00	0.00	0.00	0.00	2,657,622.37
016015000002035O Reemplazo puesto de control del MARENA en la comunidad El Naranjo del municipio de Waslala, RACCN	3,997,714.51	0.00	0.00	0.00	0.00	3,997,714.51
016015000002036O Construcción puesto de control MARENA en la Península de Chiltepe en Mateare, Managua	3,416,630.51	0.00	0.00	0.00	0.00	3,416,630.51
016015000002069A Supervisión de construcción puesto de control MARENA en la comunidad de San Ramón en Altagracia, Rivas	54,072.00	0.00	0.00	0.00	0.00	54,072.00
016015000002073A Supervisión de Reemplazo puesto de control del MARENA en la comunidad El Naranjo del municipio de Waslala, RACCN	180,000.00	0.00	0.00	0.00	0.00	180,000.00

Cuadro No. 21

Ministerio de Hacienda República de Nicaragua

Ministerio de Hacienda y Crédito Público

PROGRAMA DE INVERSIÓN PÚBLICA POR FUENTE DE FINANCIAMIENTO
(DEVENGADO)

Fecha : 5/10/2021

Hora : 11:10:44

Usuario : WVelasquez-009

Ambiente : Production

Ejercicio fiscal : 2021
Mes inicial : Enero
Moneda : CORDOBA

Mes Final: Septiembre

Descripción	Rentas del Tesoro	Rentas del Tesoro Alivio de Deuda	Rentas con Destino Específico	Prestamos externos	Donaciones externas	Total
01601500002075A Supervisión de construcción puesto de control MARENA en la Península de Chiltepe en Mateare, Managua	93,780.00	0.00	0.00	0.00	0.00	93,780.00
018 Ministerio de Energía y Minas	7,683,430.09	5,889,183.34	0.00	194,372,703.28	19,870,613.02	227,815,929.73
018011000012001A Verificación, levantamiento y diseño	0.00	1,112,034.00	0.00	0.00	0.00	1,112,034.00
018011000012002A Unidad Ejecutora	0.00	3,583,601.67	0.00	0.00	0.00	3,583,601.67
018011000012003A Adquisición de materiales para obras de electrificación rural	0.00	984,257.17	0.00	0.00	0.00	984,257.17
018011000062003O Suministro e Instalación de Torres de Enfriamiento para Sistema de Climatización del Teatro Nacional Rubén Darío	0.00	0.00	0.00	4,894,526.58	0.00	4,894,526.58
018011000064001A Unidad Ejecutora - Instalación Sistemas Fotovoltaicos RACCN, RACCS y Río San Juan	7,451,834.54	0.00	0.00	0.00	0.00	7,451,834.54
018011000065004O Instalación de Sistemas Fotovoltaicos - Municipio El Rama	0.00	0.00	0.00	82,429,567.98	0.00	82,429,567.98
018011000066003O Instalación de Sistemas Fotovoltaicos - Municipio San Carlos	0.00	0.00	0.00	19,704,878.28	0.00	19,704,878.28
018011000066004O Instalación de Sistemas Fotovoltaicos - Municipio El Castillo	0.00	0.00	0.00	68,967,074.52	0.00	68,967,074.52
018011000067001A Unidad ejecutora central geotermoeléctrica - volcán Cosigüina	231,595.55	0.00	0.00	3,329,813.37	959,772.30	4,521,181.22
018011000067001O Mejora vía de acceso en el campo del volcán Cosigüina	0.00	209,290.50	0.00	0.00	0.00	209,290.50
018011000067002A Supervisión técnica volcán Cosigüina	0.00	0.00	0.00	837,361.79	286,030.65	1,123,392.44
018011000067003A Supervisión ambiental volcán Cosigüina	0.00	0.00	0.00	113,598.51	19,681.31	133,279.82
018011000067003O Construcción de plataforma de perforación de pozos geotérmicos en el campo volcán Cosigüina	0.00	0.00	0.00	13,658,017.55	18,605,128.76	32,263,146.31
018011000067009A Diseño de obras civiles y plataforma del estudio complementario de prefactibilidad en el volcán Cosigüina	0.00	0.00	0.00	437,864.70	0.00	437,864.70
032 Policía Nacional	253,969,960.00	0.00	62,796,240.00	0.00	0.00	316,766,200.00
03201200006001O Reemplazo de la Delegación Policial Distrito N° 1 en Managua	57,376,944.00	0.00	62,796,240.00	0.00	0.00	120,173,184.00
032012000083001O Reemplazo de la delegación policial en Somoto, Madriz	58,070,731.00	0.00	0.00	0.00	0.00	58,070,731.00
032012000083002A Equipamiento de la delegación policial en Somoto, Madriz	4,262,400.00	0.00	0.00	0.00	0.00	4,262,400.00
032012000085001O Reemplazo de la delegación policial en Siuna, RACCN	59,475,603.00	0.00	0.00	0.00	0.00	59,475,603.00
032012000085002A Equipamiento de la delegación policial en Siuna, RACCN	5,158,800.00	0.00	0.00	0.00	0.00	5,158,800.00
032012000092001O Reemplazo de la delegación policial en Puerto Cabezas, RACCN	16,352,618.81	0.00	0.00	0.00	0.00	16,352,618.81
032012000092002A Equipamiento de la delegación policial en Puerto Cabezas, RACCN	8,147,381.19	0.00	0.00	0.00	0.00	8,147,381.19
032012000110001O Reemplazo de la delegación policial en Totogalpa, Madriz	4,112,640.00	0.00	0.00	0.00	0.00	4,112,640.00
032012000110002A Equipamiento de la delegación policial en Totogalpa, Madriz	1,554,400.00	0.00	0.00	0.00	0.00	1,554,400.00
032012000119001O Reemplazo de la delegación policial en Rancho Grande, Matagalpa	8,036,000.00	0.00	0.00	0.00	0.00	8,036,000.00
032012000119002A Equipamiento de la delegación policial en Rancho Grande, Matagalpa	94,000.00	0.00	0.00	0.00	0.00	94,000.00
032012000122001O Reemplazo de la delegación policial en San Sebastián de Yalí, Jinotega	4,112,640.00	0.00	0.00	0.00	0.00	4,112,640.00

Cuadro No. 21

Ministerio de Hacienda República de Nicaragua

Ministerio de Hacienda y Crédito Público

PROGRAMA DE INVERSION PUBLICA POR FUENTE DE FINANCIAMIENTO
(DEVENGADO)

Fecha : 5/10/2021

Hora : 11:10:44

Usuario : WVelasquez-009

Ambiente : Production

Ejercicio fiscal : 2021
Mes inicial : Enero
Moneda : CORDOBA

Mes Final: Septiembre

Descripción	Rentas del Tesoro	Rentas del Tesoro Alivio de Deuda	Rentas con Destino Específico	Prestamos externos	Donaciones externas	Total
032012000122002A Equipamiento de la delegación policial en San Sebastián de Yalí, Jinotega	1,554,400.00	0.00	0.00	0.00	0.00	1,554,400.00
032012000142001A Equipamiento de la delegación policial en La Paz Centro, León	1,363,000.00	0.00	0.00	0.00	0.00	1,363,000.00
032012000142001O Reemplazo de la delegación policial en La Paz Centro, León	8,036,000.00	0.00	0.00	0.00	0.00	8,036,000.00
032012000143001A Equipamiento de la delegación policial en San Juan de Nicaragua, Río San Juan	1,824,564.67	0.00	0.00	0.00	0.00	1,824,564.67
032012000143001O Reemplazo de la delegación policial en San Juan de Nicaragua, Río San Juan	4,147,395.33	0.00	0.00	0.00	0.00	4,147,395.33
032012000151001A Estudio y diseño para el reemplazo y equipamiento de la Delegación Metropolitana de Managua	10,290,442.00	0.00	0.00	0.00	0.00	10,290,442.00
097 Asignaciones y Subvenciones	2,335,076,365.30	287,520,358.42	0.00	999,536,289.44	0.00	3,622,133,013.16
097019 CONSEJO NACIONAL DEL DEPORTE, LA EDUCACIÓN FÍSICA Y LA RECREACIÓN FÍSICA	108,709,964.39	0.00	0.00	0.00	0.00	108,709,964.39
097019000017004A Aporte para el diseño de la construcción de cancha multiusos en San Fernando, Nueva Segovia	700,000.00	0.00	0.00	0.00	0.00	700,000.00
097019000017036O Aporte para la construcción de cancha multiusos en Moyogalpa, Rivas	3,545,000.00	0.00	0.00	0.00	0.00	3,545,000.00
097019000017041O Aporte para el Mejoramiento del estadio municipal de San Fernando, Nueva Segovia	2,342,000.00	0.00	0.00	0.00	0.00	2,342,000.00
097019000017051O Aporte para la ampliación del estadio municipal de béisbol en Boaco	20,000,000.00	0.00	0.00	0.00	0.00	20,000,000.00
097019000017055O Aporte para la iluminación del estadio municipal de béisbol Santiago en Somoto, Madriz	958,000.00	0.00	0.00	0.00	0.00	958,000.00
097019000017056O Aporte para la rehabilitación del estadio municipal de béisbol Ernesto Hooker en Puerto Cabezas, RACCN	13,872,588.16	0.00	0.00	0.00	0.00	13,872,588.16
097019000017057O Aporte para la rehabilitación del gimnasio de boxeo en el complejo Carlos González en Puerto Cabezas, RACCN	3,776,251.81	0.00	0.00	0.00	0.00	3,776,251.81
097019000017058O Aporte para la rehabilitación del Polideportivo Ferrera Dixon en Puerto Cabezas, RACCN	7,726,160.03	0.00	0.00	0.00	0.00	7,726,160.03
097019000038001O Reemplazo del gimnasio multiusos en el Complejo Polideportivo España	55,789,964.39	0.00	0.00	0.00	0.00	55,789,964.39
097024 FONDO DE INVERSION SOCIAL DE EMERGENCIA	0.00	0.00	0.00	98,431,809.71	0.00	98,431,809.71
097024000067013O Construcción sistema de agua potable y saneamiento en comunidades Loma Linda y Paso Ancho en Santa Rosa del Peñón	0.00	0.00	0.00	4,042,768.02	0.00	4,042,768.02
097024000067014O Construcción sistema de agua potable y saneamiento en el sector Las Mesitas, El Sauce	0.00	0.00	0.00	2,294,395.32	0.00	2,294,395.32
097024000067038A Supervisión para la construcción del sistema de agua potable y saneamiento en comunidades Loma Linda y Paso Ancho en Santa Rosa del Peñón	0.00	0.00	0.00	154,462.04	0.00	154,462.04
097024000067039A Supervisión para la construcción sistema de agua potable y saneamiento en el sector Las Mesitas, El Sauce	0.00	0.00	0.00	309,959.33	0.00	309,959.33
097024000070010O Construcción sistema de agua potable y saneamiento en Las Cruces, Yalagüina	0.00	0.00	0.00	882,183.18	0.00	882,183.18

Cuadro No. 21

Ministerio de Hacienda República de Nicaragua

Ministerio de Hacienda y Crédito Público

PROGRAMA DE INVERSIÓN PÚBLICA POR FUENTE DE FINANCIAMIENTO
(DEVENGADO)

Fecha : 5/10/2021

Hora : 11:10:44

Usuario : WVelasquez-009

Ambiente : Production

Ejercicio fiscal : 2021
Mes inicial : Enero
Moneda : CORDOBA

Mes Final: Septiembre

Descripción	Rentas del Tesoro	Rentas del Tesoro Alivio de Deuda	Rentas con Destino Específico	Prestamos externos	Donaciones externas	Total
0970240000700110 Construcción sistema de agua potable y saneamiento en Zona II, Totogalpa	0.00	0.00	0.00	3,226,905.80	0.00	3,226,905.80
0970240000700190 Construcción del sistema de agua potable y saneamiento en comunidad La Mia en Jalapa	0.00	0.00	0.00	14,620,616.64	0.00	14,620,616.64
097024000070064A Supervisión para construcción sistema de agua potable y saneamiento en Las Cruces, Yalaguina	0.00	0.00	0.00	95,800.25	0.00	95,800.25
097024000070067A Estudio de preinversión para construcción sistema de agua potable y saneamiento en Jocote Arriba, Condega	0.00	0.00	0.00	56,118.56	0.00	56,118.56
097024000070069A Estudio de preinversión para construcción sistema de agua potable y saneamiento en El Jilguero, Santa Isabel y Guayaculi, Condega	0.00	0.00	0.00	65,610.10	0.00	65,610.10
097024000070072A Estudio de preinversión para construcción sistema de agua potable y saneamiento en Nueva Esperanza y El Pegador, Las Sabanas	0.00	0.00	0.00	62,827.13	0.00	62,827.13
097024000070075A Supervisión para construcción sistema de agua potable y saneamiento en La Mia, Jalapa	0.00	0.00	0.00	674,580.11	0.00	674,580.11
097024000070081A Estudio de preinversión para construcción sistema de agua potable y saneamiento en Quebrada Honda, Las Sabanas	0.00	0.00	0.00	70,587.18	0.00	70,587.18
097024000070106A Estudio de preinversión para construcción del sistema de agua potable y saneamiento en comunidad Las Lajas y El Guásimo, Pueblo Nuevo	0.00	0.00	0.00	69,069.53	0.00	69,069.53
097024000071006O Construcción sistema de agua potable y saneamiento en La Lajas, La Carreta, El Ojochal y La Montañita de Salales, El Sauce.	0.00	0.00	0.00	6,419,322.61	0.00	6,419,322.61
097024000071007O Construcción sistema de agua potable y saneamiento en Posolteguilla, Posoltega	0.00	0.00	0.00	1,763,631.12	0.00	1,763,631.12
097024000071010O Construcción sistema de agua potable y saneamiento en Apastepe, Chichigalpa	0.00	0.00	0.00	1,663,242.21	0.00	1,663,242.21
097024000071011O Construcción sistema de agua y saneamiento en comunidad Calle Daniel Amador, Nagarote	0.00	0.00	0.00	4,240,962.79	0.00	4,240,962.79
097024000071012O Construcción sistema de agua y saneamiento en comunidad Troilo, León	0.00	0.00	0.00	7,836,379.92	0.00	7,836,379.92
097024000071033A Supervisión para construcción sistema de agua potable y saneamiento en Calle Daniel Amador, Nagarote	0.00	0.00	0.00	347,724.30	0.00	347,724.30
097024000071034A Supervisión para construcción sistema de agua potable y saneamiento en Troilo, León	0.00	0.00	0.00	245,901.62	0.00	245,901.62
097024000071035A Supervisión para construcción sistema de agua potable y saneamiento en La Lajas, La Carreta, El Ojochal y La Montañita de Salales, El Sauce	0.00	0.00	0.00	209,551.71	0.00	209,551.71
097024000071041A Supervisión para construcción sistema de agua potable y saneamiento en Posolteguilla, Posoltega	0.00	0.00	0.00	52,643.83	0.00	52,643.83
097024000071049A Supervisión para construcción sistema de agua potable y saneamiento en Apastepe, Chichigalpa	0.00	0.00	0.00	42,732.06	0.00	42,732.06
097024000072002O Construcción del sistema de agua y saneamiento comunidad Laurel Galán en San Francisco Libre	0.00	0.00	0.00	1,298,947.36	0.00	1,298,947.36

Cuadro No. 21

Ministerio de Hacienda República de Nicaragua

Ministerio de Hacienda y Crédito Público

PROGRAMA DE INVERSIÓN PÚBLICA POR FUENTE DE FINANCIAMIENTO
(DEVENGADO)

Fecha : 5/10/2021

Hora : 11:10:44

Usuario : WVelasquez-009

Ambiente : Production

Ejercicio fiscal : 2021
Mes inicial : Enero
Moneda : CORDOBA

Mes Final: Septiembre

Descripción	Rentas del Tesoro	Rentas del Tesoro Alivio de Deuda	Rentas con Destino Específico	Prestamos externos	Donaciones externas	Total
0970240000720050 Construcción sistema de agua potable y saneamiento en San José de Los Ríos, Ticuantepe	0.00	0.00	0.00	1,792,144.77	0.00	1,792,144.77
097024000072008A Supervisión para la construcción del sistema de agua potable y saneamiento en comunidad Laurel Galán en San Francisco Libre	0.00	0.00	0.00	108,993.25	0.00	108,993.25
097024000072019A Supervisión para construcción sistema de agua potable y saneamiento en San José de Los Ríos, Ticuantepe	0.00	0.00	0.00	86,952.27	0.00	86,952.27
0970240000730200 Construcción del sistema de agua y saneamiento en comunidades San Jorge y San José de los Remates, La Conquista	0.00	0.00	0.00	1,131,898.44	0.00	1,131,898.44
0970240000730210 Construcción del sistema de saneamiento en comunidades la Flor, San Pedro y La Concepción en Moyogalpa	0.00	0.00	0.00	3,601,156.55	0.00	3,601,156.55
0970240000730300 Construcción del sistema de agua y saneamiento en las comunidades El Aguacate, Las Mercedes y San Juan de las Sierras en Diriamba	0.00	0.00	0.00	3,707,479.82	0.00	3,707,479.82
097024000073049A Supervisión para construcción sistema de agua potable y saneamiento en San José I, Masatepe	0.00	0.00	0.00	39,743.38	0.00	39,743.38
097024000073051A Supervisión para construcción sistema de agua potable y saneamiento en Los Jirones, Dirí	0.00	0.00	0.00	35,317.50	0.00	35,317.50
097024000073055A Supervisión para construcción del sistema de agua y saneamiento en comunidades San Jorge y San José de los Remates, La Conquista	0.00	0.00	0.00	126,061.21	0.00	126,061.21
097024000073057A Supervisión para construcción del sistema de agua y saneamiento en comunidades Los Manguitos - Los López en Masaya	0.00	0.00	0.00	76,981.81	0.00	76,981.81
097024000073058A Supervisión para construcción de sistema de agua y saneamiento comunidad La Escoba en Diriomo	0.00	0.00	0.00	53,118.19	0.00	53,118.19
097024000073063A Supervisión para construcción de sistema de agua y saneamiento en la comunidad Tisma en Tisma	0.00	0.00	0.00	45,981.62	0.00	45,981.62
097024000073068A Supervisión para construcción de sistema de saneamiento en comunidades La Flor, San Pedro y La Concepción en Moyogalpa	0.00	0.00	0.00	206,779.71	0.00	206,779.71
097024000073077A Supervisión para construcción del sistema de agua y saneamiento en las comunidades La Orilla y La Barranca en Nandaime	0.00	0.00	0.00	80,331.88	0.00	80,331.88
097024000073078A Supervisión para la construcción del sistema de agua y saneamiento en las comunidades El Aguacate, Las Mercedes y San Juan de las Sierras en Diriamba	0.00	0.00	0.00	210,970.84	0.00	210,970.84
0970240000740040 Construcción sistema de agua potable y saneamiento en Apompua, Juigalpa.	0.00	0.00	0.00	2,097,786.55	0.00	2,097,786.55
0970240000740050 Construcción sistema de agua potable y saneamiento en Santa Marta, Acoyapa	0.00	0.00	0.00	1,085,997.16	0.00	1,085,997.16
0970240000740060 Construcción sistema de agua potable y saneamiento en El Zapote, Acoyapa	0.00	0.00	0.00	1,555,344.42	0.00	1,555,344.42
0970240000740100 Construcción sistema de agua potable y saneamiento en comunidad El Conejo en El Coral	0.00	0.00	0.00	2,633,478.14	0.00	2,633,478.14

Cuadro No. 21

Ministerio de Hacienda República de Nicaragua

Ministerio de Hacienda y Crédito Público

PROGRAMA DE INVERSIÓN PÚBLICA POR FUENTE DE FINANCIAMIENTO
(DEVENGADO)

Fecha : 5/10/2021

Hora : 11:10:44

Usuario : WVelasquez-009

Ambiente : Production

Ejercicio fiscal : 2021

Mes inicial : Enero

Mes Final: Septiembre

Moneda : CORDOBA

Descripción	Rentas del Tesoro	Rentas del Tesoro Alivio de Deuda	Rentas con Destino Específico	Prestamos externos	Donaciones externas	Total
097024000074021A Supervisión para construcción sistema de agua potable y saneamiento en Apompua, Juigalpa	0.00	0.00	0.00	124,915.33	0.00	124,915.33
097024000074022A Supervisión para construcción sistema de agua potable y saneamiento en Santa Marta, Acoyapa	0.00	0.00	0.00	52,815.15	0.00	52,815.15
097024000074023A Supervisión para construcción sistema de agua potable y saneamiento en El Zapote, Acoyapa	0.00	0.00	0.00	168,207.26	0.00	168,207.26
097024000074031A Supervisión para construcción de sistema de agua y saneamiento en comunidad Laguna Negra en Camoapa	0.00	0.00	0.00	56,265.92	0.00	56,265.92
097024000074034A Supervisión para construcción de sistema de agua y saneamiento en comunidad El Conejo en El Coral	0.00	0.00	0.00	105,830.72	0.00	105,830.72
097024000077001A Supervisión para construcción sistema de agua potable y saneamiento en El Chaparral, Muy Muy	0.00	0.00	0.00	73,849.02	0.00	73,849.02
097024000078002O Construcción de albergue en la comunidad Dakra de Puerto Cabezas	0.00	0.00	0.00	933,845.93	0.00	933,845.93
097024000078003A Supervisión para la construcción de albergue en la comunidad Dakra de Puerto Cabezas	0.00	0.00	0.00	72,874.48	0.00	72,874.48
097024000078003O Construcción de albergue en la comunidad Awastara de Puerto Cabezas	0.00	0.00	0.00	4,600,566.95	0.00	4,600,566.95
097024000078004A Supervisión para la construcción de albergue en la comunidad Awastara de Puerto Cabezas	0.00	0.00	0.00	463,495.24	0.00	463,495.24
097024000078004O Construcción de centro comunitario en la comunidad Dakra de Puerto Cabezas	0.00	0.00	0.00	1,990,733.75	0.00	1,990,733.75
097024000078005A Supervisión para la construcción de centro comunitario en la comunidad Dakra de Puerto Cabezas	0.00	0.00	0.00	139,216.86	0.00	139,216.86
097024000078007O Construcción de albergue en la comunidad Pahra de Puerto Cabezas	0.00	0.00	0.00	1,182,624.03	0.00	1,182,624.03
097024000078008A Supervisión para la construcción de albergue en la comunidad Pahra de Puerto Cabezas	0.00	0.00	0.00	178,732.16	0.00	178,732.16
097024000078011O Construcción de Sub Sede de Salud en la comunidad Ninayari de Puerto Cabezas	0.00	0.00	0.00	10,750,505.94	0.00	10,750,505.94
097024000078014A Equipamiento para la construcción de sub sede salud en Sasha, Puerto Cabezas	0.00	0.00	0.00	4,891,951.37	0.00	4,891,951.37
097024000078015A Equipamiento para la construcción de sub sede de salud en la comunidad Ninayari, Puerto Cabezas	0.00	0.00	0.00	2,509,824.71	0.00	2,509,824.71
097024000078016A Supervisión para la construcción de Sub Sede de Salud en la comunidad Ninayari de Puerto Cabezas	0.00	0.00	0.00	712,114.66	0.00	712,114.66
097028 INSTITUTO DE LA VIVIENDA URBANA Y RURAL	0.00	69,998,362.50	0.00	87,836,571.80	0.00	157,834,934.30
097028000001157O Construcción de viviendas de interés social Bismarck Martínez sector 02, Managua	0.00	30,526,037.50	0.00	0.00	0.00	30,526,037.50
097028000001180O Construcción de viviendas Bismarck Martínez en San Pedro del Norte, Chinandega	0.00	349,854.00	0.00	0.00	0.00	349,854.00
097028000001181O Construcción de viviendas en Villa Sandino sector 02, Chontales	0.00	699,708.00	0.00	0.00	0.00	699,708.00
097028000001182O Construcción de viviendas Bismarck Martínez en Somotillo, Chinandega	0.00	874,635.00	0.00	0.00	0.00	874,635.00

Cuadro No. 21

Ministerio de Hacienda República de Nicaragua

Ministerio de Hacienda y Crédito Público

PROGRAMA DE INVERSIÓN PÚBLICA POR FUENTE DE FINANCIAMIENTO
(DEVENGADO)

Fecha : 5/10/2021

Hora : 11:10:44

Usuario : WVelasquez-009

Ambiente : Production

Ejercicio fiscal : 2021
Mes inicial : Enero
Moneda : CORDOBA

Mes Final: Septiembre

Descripción	Rentas del Tesoro	Rentas del Tesoro Alivio de Deuda	Rentas con Destino Específico	Prestamos externos	Donaciones externas	Total
0970280000011830 Construcción de viviendas en San Ramón municipio de Rivas, Rivas	0.00	3,155,355.00	0.00	0.00	0.00	3,155,355.00
0970280000011840 Construcción de viviendas en Mozonte sector 04, Nueva Segovia	0.00	1,576,651.50	0.00	0.00	0.00	1,576,651.50
0970280000011850 Construcción de viviendas Bismarck Martínez en San Francisco del Norte sector 2, Chinandega	0.00	1,051,386.00	0.00	0.00	0.00	1,051,386.00
0970280000011860 Construcción de viviendas en San Juan de Limay sector 2, Estelí	0.00	1,928,272.50	0.00	0.00	0.00	1,928,272.50
0970280000011870 Construcción de viviendas en El Rama sector 03, RACCS	0.00	1,314,303.75	0.00	0.00	0.00	1,314,303.75
0970280000011880 Construcción de viviendas en Colonia Bismarck Martínez sector 02, San Francisco Libre, Managua	0.00	613,541.25	0.00	0.00	0.00	613,541.25
0970280000011890 Construcción de viviendas en Juigalpa sector 06, Chontales	0.00	1,577,164.50	0.00	0.00	0.00	1,577,164.50
0970280000011900 Construcción de viviendas en Juigalpa sector 07, Chontales	0.00	1,051,443.00	0.00	0.00	0.00	1,051,443.00
0970280000011910 Construcción de viviendas Bismarck Martínez en Quezalgaque sector 02, León	0.00	438,267.50	0.00	0.00	0.00	438,267.50
0970280000011920 Construcción de viviendas Bismarck Martínez en Chichigalpa, Chinandega	0.00	1,753,070.00	0.00	0.00	0.00	1,753,070.00
0970280000011930 Construcción de viviendas Bismarck Martínez en León sector 03, León	0.00	3,506,140.00	0.00	0.00	0.00	3,506,140.00
0970280000011940 Construcción de viviendas Bismarck Martínez en Chinandega sector 2, Chinandega	0.00	4,384,100.00	0.00	0.00	0.00	4,384,100.00
0970280000011950 Construcción de viviendas Bismarck Martínez en El Jicaral, León	0.00	438,815.00	0.00	0.00	0.00	438,815.00
0970280000011970 Construcción de viviendas Bismarck Martínez en El Realejo, Chinandega	0.00	350,995.00	0.00	0.00	0.00	350,995.00
0970280000011980 Construcción de viviendas Bismarck Martínez en Santa Rosa del Peñón, León	0.00	614,241.25	0.00	0.00	0.00	614,241.25
0970280000011990 Construcción de viviendas Bismarck Martínez en Puerto Morazán, Chinandega	0.00	964,609.25	0.00	0.00	0.00	964,609.25
0970280000012000 Construcción de viviendas en Telica, León	0.00	1,140,239.75	0.00	0.00	0.00	1,140,239.75
0970280000012010 Construcción de viviendas en La Paz Centro, León	0.00	263,146.50	0.00	0.00	0.00	263,146.50
0970280000012020 Construcción de vivienda Programa Bismarck Martínez en La Paz Centro, León	0.00	526,293.00	0.00	0.00	0.00	526,293.00
0970280000012030 Construcción de viviendas Bismarck Martínez en El Sauce, León	0.00	438,815.00	0.00	0.00	0.00	438,815.00
0970280000012040 Construcción de vivienda en Potosí, Rivas	0.00	1,140,486.75	0.00	0.00	0.00	1,140,486.75
0970280000012050 Construcción de viviendas en Villa Nueva, Chinandega	0.00	1,229,550.00	0.00	0.00	0.00	1,229,550.00
0970280000012060 Construcción de viviendas en Quilali sector 03, Nueva Segovia	0.00	877,487.50	0.00	0.00	0.00	877,487.50
0970280000012070 Construcción de viviendas Bismarck Martínez en Mateare, Managua	0.00	878,775.00	0.00	0.00	0.00	878,775.00
0970280000012080 Construcción de viviendas Bismarck Martínez en Mateare sector 02, Managua	0.00	1,318,162.50	0.00	0.00	0.00	1,318,162.50
0970280000012090 Construcción de viviendas en Larreynaga, León	0.00	877,867.50	0.00	0.00	0.00	877,867.50

Cuadro No. 21

Ministerio de Hacienda República de Nicaragua

Ministerio de Hacienda y Crédito Público

PROGRAMA DE INVERSION PUBLICA POR FUENTE DE FINANCIAMIENTO
(DEVENGADO)

Fecha : 5/10/2021

Hora : 11:10:44

Usuario : WVelasquez-009

Ambiente : Production

Ejercicio fiscal : 2021
Mes inicial : Enero
Moneda : CORDOBA

Mes Final: Septiembre

Descripción	Rentas del Tesoro	Rentas del Tesoro Alivio de Deuda	Rentas con Destino Específico	Prestamos externos	Donaciones externas	Total
0970280000012100 Construcción de viviendas en Nuevo Amanecer sector 04 Nueva Guinea, RACCS	0.00	1,230,015.50	0.00	0.00	0.00	1,230,015.50
0970280000012110 Construcción de viviendas en Tola, Rivas	0.00	1,762,990.00	0.00	0.00	0.00	1,762,990.00
0970280000012130 Construcción de viviendas Bismarck Martínez en Ocotol, Nueva Segovia	0.00	881,495.00	0.00	0.00	0.00	881,495.00
0970280000012140 Construcción de viviendas Bismarck Martínez en Dirliamba, Carazo	0.00	264,448.50	0.00	0.00	0.00	264,448.50
0970280000023120 Construcción de viviendas en urbanización Ciudad El Doral sector 41 en Mateare, Managua	0.00	0.00	0.00	489,689.20	0.00	489,689.20
0970280000023130 Construcción de viviendas en urbanización Villa Jerusalén sector 03, Managua	0.00	0.00	0.00	7,450,271.40	0.00	7,450,271.40
0970280000023140 Construcción de viviendas en urbanización Altos de Motastepe sector 03 en Ciudad Sandino, Managua	0.00	0.00	0.00	1,399,112.00	0.00	1,399,112.00
0970280000023150 Construcción de viviendas en urbanización Praderas de Sandino sector 22 en Ciudad Sandino, Managua	0.00	0.00	0.00	769,511.60	0.00	769,511.60
0970280000023160 Construcción de viviendas en urbanización Sabana Villa Sol sector 02, Managua	0.00	0.00	0.00	419,733.60	0.00	419,733.60
0970280000023170 Construcción de viviendas en urbanización Valle Verde sector 21, Managua	0.00	0.00	0.00	489,689.20	0.00	489,689.20
0970280000023180 Construcción de viviendas en urbanización Valle Verde sector 22, Managua	0.00	0.00	0.00	839,467.20	0.00	839,467.20
0970280000023190 Construcción de viviendas en urbanización Vistas del Momotombo sector 19 en Mateare, Managua	0.00	0.00	0.00	69,955.60	0.00	69,955.60
0970280000023200 Construcción de viviendas en urbanización San Miguel sector 20 en Ciudad Sandino, Managua	0.00	0.00	0.00	69,955.60	0.00	69,955.60
0970280000023210 Construcción de viviendas en urbanización Villa Casteleón sector 27, León	0.00	0.00	0.00	209,866.80	0.00	209,866.80
0970280000023220 Construcción de viviendas en urbanización Villa Casteleón sector 28, León	0.00	0.00	0.00	70,172.40	0.00	70,172.40
0970280000023230 Construcción de viviendas en urbanización Altos de Motastepe sector 04 en Ciudad Sandino, Managua	0.00	0.00	0.00	2,385,861.60	0.00	2,385,861.60
0970280000023240 Construcción de viviendas en urbanización Ciudad El Doral sector 42 en Mateare, Managua	0.00	0.00	0.00	1,263,103.20	0.00	1,263,103.20
0970280000023250 Construcción de viviendas en urbanización Praderas de Sandino sector 23 en Ciudad Sandino, Managua	0.00	0.00	0.00	982,413.60	0.00	982,413.60
0970280000023260 Construcción de viviendas en urbanización Villa Jerusalén sector 04, Managua	0.00	0.00	0.00	4,105,085.40	0.00	4,105,085.40
0970280000023270 Construcción de viviendas en León sector 07, León	0.00	0.00	0.00	140,344.80	0.00	140,344.80
0970280000023280 Construcción de viviendas en urbanización Sabana Villa Sol sector 03, Managua	0.00	0.00	0.00	1,192,930.80	0.00	1,192,930.80
0970280000023290 Construcción de viviendas en urbanización Valle Verde sector 23, Managua	0.00	0.00	0.00	2,175,344.40	0.00	2,175,344.40

Cuadro No. 21

Ministerio de Hacienda República de Nicaragua

Ministerio de Hacienda y Crédito Público

PROGRAMA DE INVERSIÓN PÚBLICA POR FUENTE DE FINANCIAMIENTO
(DEVENGADO)

Fecha : 5/10/2021

Hora : 11:10:44

Usuario : WVelasquez-009

Ambiente : Production

Ejercicio fiscal : 2021
Mes inicial : Enero
Moneda : CORDOBA

Mes Final: Septiembre

Descripción	Rentas del Tesoro	Rentas del Tesoro Alivio de Deuda	Rentas con Destino Específico	Prestamos externos	Donaciones externas	Total
0970280000023300 Construcción de viviendas en urbanización Valle Verde sector 24, Managua	0.00	0.00	0.00	701,724.00	0.00	701,724.00
0970280000023310 Construcción de viviendas en urbanización San Miguel sector 21 en Ciudad Sandino, Managua	0.00	0.00	0.00	1,263,103.20	0.00	1,263,103.20
0970280000023320 Construcción de viviendas en urbanización Vistas del Momotombo sector 20 en Mateare, Managua	0.00	0.00	0.00	210,517.20	0.00	210,517.20
0970280000023330 Construcción de viviendas en urbanización Villa Casteleón sector 29, León	0.00	0.00	0.00	424,083.60	0.00	424,083.60
0970280000023340 Construcción de viviendas en León sector 03, León	0.00	0.00	0.00	70,680.60	0.00	70,680.60
0970280000023350 Construcción de viviendas en urbanización Altos de Tipitapa sector 11, Tipitapa, Managua	0.00	0.00	0.00	70,680.60	0.00	70,680.60
0970280000023360 Construcción de viviendas en urbanización Praderas de Mombacho sector 10, Granada	0.00	0.00	0.00	70,680.60	0.00	70,680.60
0970280000023370 Construcción de viviendas en urbanización Altos de Motastepe sector 05 en Ciudad Sandino, Managua	0.00	0.00	0.00	636,125.40	0.00	636,125.40
0970280000023380 Construcción de viviendas en urbanización Praderas de Sandino sector 24 en Ciudad Sandino, Managua	0.00	0.00	0.00	3,746,071.80	0.00	3,746,071.80
0970280000023390 Construcción de viviendas en urbanización Sabana Villa Sol sector 04, Managua	0.00	0.00	0.00	1,413,612.00	0.00	1,413,612.00
0970280000023400 Construcción de viviendas en urbanización San Miguel sector 22 en Ciudad Sandino, Managua	0.00	0.00	0.00	3,321,988.20	0.00	3,321,988.20
0970280000023410 Construcción de viviendas en urbanización Valle Verde sector 25, Managua	0.00	0.00	0.00	3,958,113.60	0.00	3,958,113.60
0970280000023420 Construcción de viviendas en urbanización Ciudad El Doral sector 43 en Mateare, Managua	0.00	0.00	0.00	2,261,779.20	0.00	2,261,779.20
0970280000023430 Construcción de viviendas en urbanización Villa Jerusalén sector 05, Managua	0.00	0.00	0.00	10,814,131.80	0.00	10,814,131.80
0970280000023440 Construcción de viviendas en urbanización Flor de Pino, Managua	0.00	0.00	0.00	34,350,771.60	0.00	34,350,771.60
097032 INSTITUTO NACIONAL TECNOLÓGICO	16,534,064.77	33,641,372.92	0.00	0.00	0.00	50,175,437.69
0970320000790100 Construcción de oficinas administrativas en el Instituto técnico agropecuario Marcos Homero Guatemala, Jinotega	5,233,893.88	0.00	0.00	0.00	0.00	5,233,893.88
0970320000790110 Construcción de cocina comedor en el Instituto técnico agropecuario Marcos Homero Guatemala, Jinotega	0.00	2,967,280.77	0.00	0.00	0.00	2,967,280.77
0970320000790120 Construcción de módulos de dormitorios para mujeres en el Instituto técnico agropecuario Marcos Homero Guatemala, Jinotega	7,277,449.97	0.00	0.00	0.00	0.00	7,277,449.97
0970320000790130 Construcción de módulos de dormitorios para varones en el Instituto técnico agropecuario Marcos Homero Guatemala, Jinotega	0.00	7,625,420.66	0.00	0.00	0.00	7,625,420.66
0970320000790190 Construcción de cancha multiusos en el Instituto técnico agropecuario Marcos Homero Guatemala, Jinotega	2,229,769.77	0.00	0.00	0.00	0.00	2,229,769.77
0970320000790200 Construcción de pila séptica en el Instituto técnico agropecuario Marcos Homero Guatemala, Jinotega	1,792,951.15	1,095,491.32	0.00	0.00	0.00	2,888,442.47

Cuadro No. 21

Ministerio de Hacienda República de Nicaragua

Ministerio de Hacienda y Crédito Público

PROGRAMA DE INVERSIÓN PÚBLICA POR FUENTE DE FINANCIAMIENTO
(DEVENGADO)

Fecha : 5/10/2021

Hora : 11:10:44

Usuario : WVelasquez-009

Ambiente : Production

Ejercicio fiscal : 2021
Mes inicial : Enero
Moneda : CORDOBA

Mes Final: Septiembre

Descripción	Rentas del Tesoro	Rentas del Tesoro Alivio de Deuda	Rentas con Destino Específico	Prestamos externos	Donaciones externas	Total
0970320000790210 Construcción de lavandería para dormitorios de varones y mujeres en el Instituto técnico agropecuario Marcos Homero Guatemala, Jinotega	0.00	420,989.99	0.00	0.00	0.00	420,989.99
0970320000790220 Construcción de granja pelibuey en el Instituto técnico agropecuario Marcos Homero Guatemala, Jinotega	0.00	2,144,773.30	0.00	0.00	0.00	2,144,773.30
0970320000790230 Construcción de granja porcina en el Instituto técnico agropecuario Marcos Homero Guatemala, Jinotega	0.00	2,750,427.36	0.00	0.00	0.00	2,750,427.36
0970320000790240 Construcción de obras exteriores en el Instituto técnico agropecuario Marcos Homero Guatemala, Jinotega	0.00	16,636,989.52	0.00	0.00	0.00	16,636,989.52
097034 INSTITUTO NICARAGUENSE DE CULTURA	7,880,000.00	0.00	0.00	0.00	0.00	7,880,000.00
0970340000270090 Mejoramiento museográfico de salas de exposición del Museo Nacional de Nicaragua Diocleciano Chaves	996,949.47	0.00	0.00	0.00	0.00	996,949.47
0970340000290080 Habilitación de espacios exteriores para exposiciones de arte en el Centro Cultural Colonia Dambach en Managua	910,385.92	0.00	0.00	0.00	0.00	910,385.92
0970340000360010 Mejoramiento del sistema eléctrico del Centro Cultural Antiguo Gran Hotel en Managua	2,682,931.67	0.00	0.00	0.00	0.00	2,682,931.67
0970340000370010 Rehabilitación de estructura y cubierta de techo del Museo Julio Cortázar en Managua	1,044,862.22	0.00	0.00	0.00	0.00	1,044,862.22
0970340000370020 Restauración arquitectónica del Museo Julio Cortázar en Managua	1,244,870.72	0.00	0.00	0.00	0.00	1,244,870.72
0970340000380010 Rehabilitación de estructura y cubierta de techo del Museo Augusto C. Sandino en Niquinohomo	1,000,000.00	0.00	0.00	0.00	0.00	1,000,000.00
097036 INSTITUTO NICARAGUENSE DE ESTUDIOS TERRITORIALES	4,781,677.45	0.00	0.00	0.00	0.00	4,781,677.45
097036000001001A Adquisición de equipos para el fortalecimiento de las delegaciones departamentales de la Dirección General de Catastro Físico	19,500.09	0.00	0.00	0.00	0.00	19,500.09
0970360000020010 Construcción de las oficinas centrales de la Dirección de Catastro Físico del INETER	1,383,908.18	0.00	0.00	0.00	0.00	1,383,908.18
097036000002002A Homologación de las bases de datos del Catastro Físico y Catastro Municipal de Nicaragua	778,012.00	0.00	0.00	0.00	0.00	778,012.00
0970360000057002A Supervisión para el Fortalecimiento de la Red de Monitoreo Hidrométrica Nacional	52,100.00	0.00	0.00	0.00	0.00	52,100.00
0970360000057006A Adquisición de Equipos Hidrográficos para la Red de Monitoreo Hidrométrica Nacional	574,300.00	0.00	0.00	0.00	0.00	574,300.00
0970360000061002A Adquisición de Equipos de Monitoreo Hidrogeológicos de la Red Piezométrica Nacional	450,900.00	0.00	0.00	0.00	0.00	450,900.00
0970360000064003A Adquisición de Equipos Hidrométricos y Mareográficos para Fortalecimiento de la Red de Vigilancia a nivel nacional	191,929.76	0.00	0.00	0.00	0.00	191,929.76
0970360000065002A Supervisión para Fortalecimiento de la Red de Vigilancia Hidrometeorológica y Mareográfica	19,160.00	0.00	0.00	0.00	0.00	19,160.00
0970360000065005A Adquisición de equipos hidrométricos y mareográficos para fortalecimiento de la Red de Vigilancia a nivel nacional	392,632.74	0.00	0.00	0.00	0.00	392,632.74
0970360000068001A Adquisición e instalación de equipos para el monitoreo de lahares y lluvias en el volcán Concepción y zonas montañosas	78,651.72	0.00	0.00	0.00	0.00	78,651.72

Cuadro No. 21

Ministerio de Hacienda República de Nicaragua

Ministerio de Hacienda y Crédito Público

PROGRAMA DE INVERSIÓN PÚBLICA POR FUENTE DE FINANCIAMIENTO
(DEVENGADO)

Fecha : 5/10/2021

Hora : 11:10:44

Usuario : WVelasquez-009

Ambiente : Production

Ejercicio fiscal : 2021
Mes inicial : Enero
Moneda : CORDOBA

Mes Final: Septiembre

Descripción	Rentas del Tesoro	Rentas del Tesoro Alivio de Deuda	Rentas con Destino Específico	Prestamos externos	Donaciones externas	Total
097036000068002A Supervisión para la instalación de equipos de monitoreo de lahares y lluvias en el volcán Concepción y zonas montañosas	22,392.00	0.00	0.00	0.00	0.00	22,392.00
097036000070002A Supervisión para la instalación de equipos meteorológicos	20,900.00	0.00	0.00	0.00	0.00	20,900.00
097036000070003A Adquisición de estación agroclimatológica en varios departamentos y municipios	700,790.96	0.00	0.00	0.00	0.00	700,790.96
097036000071001A Adquisición e instalación de equipos meteorológicos para estaciones convencionales y telemétricas	96,500.00	0.00	0.00	0.00	0.00	96,500.00
097046 TEATRO NACIONAL RUBÉN DARÍO	7,083,809.99	0.00	0.00	0.00	0.00	7,083,809.99
097046000004003O Suministro e instalación de elevadores de pasajeros	1,297,690.43	0.00	0.00	0.00	0.00	1,297,690.43
097046000004005O Rehabilitación del escenario de la Sala Mayor del TNRD	2,798,856.12	0.00	0.00	0.00	0.00	2,798,856.12
097046000005009O Rehabilitación del sistema hidrosanitario del TNRD	2,987,263.44	0.00	0.00	0.00	0.00	2,987,263.44
097054 GOBIERNO REGIONAL AUTÓNOMO COSTA CARIBE NORTE	39,631,970.34	0.00	0.00	0.00	0.00	39,631,970.34
097054000219001O Construcción de casa museo en el Municipio de Siuna	500,000.00	0.00	0.00	0.00	0.00	500,000.00
097054000221001O Rehabilitación de Camino Productivo Leymus - San Jeronimo en el Municipio de Waspam	1,999,999.99	0.00	0.00	0.00	0.00	1,999,999.99
097054000230001O Construcción de Andenes Peatonales en el Municipio de Puerto Cabezas	2,000,000.00	0.00	0.00	0.00	0.00	2,000,000.00
097054000242001O Rehabilitación de camino productivo Naranjal-Sisikuas en Puerto Cabezas, RACCN	1,500,000.00	0.00	0.00	0.00	0.00	1,500,000.00
097054000243001O Rehabilitación camino productivo Nazareth - El Progreso en el municipio de Puerto Cabezas	2,000,000.00	0.00	0.00	0.00	0.00	2,000,000.00
097054000244001O Rehabilitación camino productivo Greytown - Greytown Arriba en el municipio de Puerto Cabezas	1,499,999.74	0.00	0.00	0.00	0.00	1,499,999.74
097054000245001O Rehabilitación gimnasio de boxeo en el municipio de Puerto Cabezas	646,672.11	0.00	0.00	0.00	0.00	646,672.11
097054000246001O Rehabilitación estadio municipal de béisbol Jhonny Plehn Errington en Rosita	5,000,000.00	0.00	0.00	0.00	0.00	5,000,000.00
097054000247001O Construcción cancha multiusos en la comunidad Kukalaya del municipio de Bonanza, RACCN	1,500,000.00	0.00	0.00	0.00	0.00	1,500,000.00
097054000248001O Mejoramiento de calles urbanas en el municipio de Bonanza	1,500,000.00	0.00	0.00	0.00	0.00	1,500,000.00
097054000249001O Construcción de sistema de agua potable en la comunidad Mukuwas del municipio de Bonanza	250,000.00	0.00	0.00	0.00	0.00	250,000.00
097054000251001O Rehabilitación camino productivo Waslalita-Piedras Bolas en el municipio de Siuna	2,000,000.00	0.00	0.00	0.00	0.00	2,000,000.00
097054000252001O Rehabilitación de camino El Dorado-La Taboga en el municipio de Siuna, RACCN	1,500,000.00	0.00	0.00	0.00	0.00	1,500,000.00
097054000253001O Rehabilitación camino productivo Guayabo-Pueblo Nuevo en el municipio de Siuna, RACCN	1,500,000.00	0.00	0.00	0.00	0.00	1,500,000.00
097054000254001O Rehabilitación de camino productivo Corozo Centro-Silibila en Prinzapolka, RACCN	2,000,000.00	0.00	0.00	0.00	0.00	2,000,000.00

Cuadro No. 21

Ministerio de Hacienda República de Nicaragua

Ministerio de Hacienda y Crédito Público

PROGRAMA DE INVERSIÓN PÚBLICA POR FUENTE DE FINANCIAMIENTO
(DEVENGADO)

Fecha : 5/10/2021

Hora : 11:10:44

Usuario : WVelasquez-009

Ambiente : Production

Ejercicio fiscal : 2021
Mes inicial : Enero
Moneda : CORDOBA

Mes Final: Septiembre

Descripción	Rentas del Tesoro	Rentas del Tesoro Alivio de Deuda	Rentas con Destino Específico	Prestamos externos	Donaciones externas	Total
0970540002550010 Mejoramiento cancha municipal Domingo Peralta en el municipio de Prinzapolka, RACCN	1,000,000.00	0.00	0.00	0.00	0.00	1,000,000.00
0970540002560010 Construcción estadio de béisbol en la comunidad Walpasiksa del municipio de Prinzapolka, RACCN	2,000,000.00	0.00	0.00	0.00	0.00	2,000,000.00
0970540002570010 Reemplazo de embarcadero en el municipio de Waspam, RACCN	478,858.28	0.00	0.00	0.00	0.00	478,858.28
0970540002580010 Reemplazo de la terminal de transporte inter urbano en el municipio de Waspam	400,000.00	0.00	0.00	0.00	0.00	400,000.00
0970540002590010 Mejoramiento parque municipal en Mulukuku, RACCN	1,999,990.23	0.00	0.00	0.00	0.00	1,999,990.23
0970540002600010 Rehabilitación de camino productivo Koom – Bihmona en el municipio de Waspam	4,100,000.00	0.00	0.00	0.00	0.00	4,100,000.00
0970540002610010 Mejoramiento de calles urbanas en la Ciudad de Bilwi, Puerto Cabezas	1,999,999.99	0.00	0.00	0.00	0.00	1,999,999.99
0970540002620010 Construcción estadio municipal de béisbol en Puerto Cabezas	1,500,000.00	0.00	0.00	0.00	0.00	1,500,000.00
0970540002630010 Rehabilitación estadio municipal de béisbol Oncelo Martin Jackson en Siuna	756,450.00	0.00	0.00	0.00	0.00	756,450.00
097055 GOBIERNO REGIONAL AUTÓNOMO COSTA CARIBE SUR	33,547,048.52	0.00	0.00	0.00	0.00	33,547,048.52
0970550000780010 Construcción de estadio de fútbol en Bluefields	5,800,000.00	0.00	0.00	0.00	0.00	5,800,000.00
0970550000830010 Construcción del mercado y terminal de transporte terrestre en Kukra Hill	1,999,592.22	0.00	0.00	0.00	0.00	1,999,592.22
0970550000940010 Construcción de Gimnasio Multiuso en Karawala, Desembocadura Río Grande	1,800,000.00	0.00	0.00	0.00	0.00	1,800,000.00
0970550001010010 Mejoramiento camino San Francisco - Torsuany en el municipio de Bluefields	500,000.00	0.00	0.00	0.00	0.00	500,000.00
0970550001020010 Mejoramiento camino Puerto Príncipe - Buena Vista en el municipio de Bluefields	500,000.00	0.00	0.00	0.00	0.00	500,000.00
0970550001030010 Mejoramiento camino San Francisco - El Diamante en el municipio de Bluefields	350,000.00	0.00	0.00	0.00	0.00	350,000.00
0970550001040010 Construcción de puente colgante Sumu Kat en el municipio de Bluefields	1,400,000.00	0.00	0.00	0.00	0.00	1,400,000.00
0970550001060010 Construcción de estadio de fútbol en Corn Island	2,000,000.00	0.00	0.00	0.00	0.00	2,000,000.00
0970550001070010 Mejoramiento camino San Sebastián - Tiktick Kanu en el municipio de Bluefields	500,000.00	0.00	0.00	0.00	0.00	500,000.00
0970550001190010 Mejoramiento del estadio de Orinoco del municipio de Laguna de Perlas	1,000,000.00	0.00	0.00	0.00	0.00	1,000,000.00
0970550001200010 Construcción terminal de transporte terrestre del municipio de Bluefields, RACCS	8,898,681.23	0.00	0.00	0.00	0.00	8,898,681.23
0970550001200020 Construcción del acceso a la terminal de transporte terrestre del municipio de Bluefields, RACCS	8,798,775.07	0.00	0.00	0.00	0.00	8,798,775.07
097057 EMPRESA NACIONAL DE TRANSMISION ELÉCTRICA	109,867,273.24	0.00	0.00	245,738,358.75	0.00	355,605,631.99
097057000065001A Administración Construcción Líneas de Transmisión en la planta Hidroeléctrica Tumarín	2,235,569.61	0.00	0.00	0.00	0.00	2,235,569.61
097057000066001A Supervisión Componente I PNESEER	14,037,323.09	0.00	0.00	3,837,366.41	0.00	17,874,689.50

Cuadro No. 21

Ministerio de Hacienda República de Nicaragua

Ministerio de Hacienda y Crédito Público

PROGRAMA DE INVERSIÓN PÚBLICA POR FUENTE DE FINANCIAMIENTO
(DEVENGADO)

Fecha : 5/10/2021

Hora : 11:10:44

Usuario : WVelasquez-009

Ambiente : Production

Ejercicio fiscal : 2021
Mes inicial : Enero
Moneda : CORDOBA

Mes Final: Septiembre

Descripción	Rentas del Tesoro	Rentas del Tesoro Alivio de Deuda	Rentas con Destino Específico	Prestamos externos	Donaciones externas	Total
097057000066002A Unidad Ejecutora Componente I - PNERER	6,319,433.12	0.00	0.00	0.00	0.00	6,319,433.12
097057000066003A Adquisición de materiales para proyectos de electrificación rural en Nueva Segovia Estelí - Jinotega y Matagalpa	0.00	0.00	0.00	141,058,745.67	0.00	141,058,745.67
097057000072001A Unidad Ejecutora Componente II (PNERER)	3,721,750.52	0.00	0.00	0.00	0.00	3,721,750.52
097057000072003A Supervisión Componente II PNERER	2,870,379.64	0.00	0.00	30,238,053.84	0.00	33,108,433.48
097057000072004A Adquisición de materiales para proyectos de electrificación asentamientos sector Managua	0.00	0.00	0.00	62,124,424.93	0.00	62,124,424.93
097057000082003A Administración Construcción Subestación Carlos Fonseca y Línea de Transmisión	9,028,576.54	0.00	0.00	0.00	0.00	9,028,576.54
097057000090001A Unidad Ejecutora - Ampliación y Refuerzos de Transmisión de Electricidad	6,483,737.95	0.00	0.00	0.00	0.00	6,483,737.95
097057000091001A Unidad Ejecutora Banda Ancha - ENATREL	1,490,377.34	0.00	0.00	0.00	0.00	1,490,377.34
097057000094001A Adquisición de materiales para proyectos de electrificación asentamientos RACCN	0.00	0.00	0.00	8,479,767.90	0.00	8,479,767.90
097057000095001A Unidad Ejecutora Programa de Exploración Geotérmica y Mejoras en Transmisión - Componente II	9,624,365.42	0.00	0.00	0.00	0.00	9,624,365.42
0970570000950090 Rehabilitación de línea de transmisión en 230Kv de la subestación León I a la subestación Amayo	13,795,487.00	0.00	0.00	0.00	0.00	13,795,487.00
097057000096001A Unidad Ejecutora Subestación Central	1,117,785.05	0.00	0.00	0.00	0.00	1,117,785.05
097057000097002A Supervisión Mejoramiento de la Red y Sistema de Medición	2,539,590.31	0.00	0.00	0.00	0.00	2,539,590.31
097057000097003A Unidad Ejecutora Mejoramiento de la Red y Sistema y Sistema de Medición	1,075,454.74	0.00	0.00	0.00	0.00	1,075,454.74
097057000101001A Supervisión para Rehabilitación de Red	2,996,899.11	0.00	0.00	0.00	0.00	2,996,899.11
097057000101002A Unidad Ejecutora - Red de Distribución Eléctrica	2,702,926.41	0.00	0.00	0.00	0.00	2,702,926.41
097057000108001A Unidad Ejecutora La Esperanza - La Gateada	7,836,996.58	0.00	0.00	0.00	0.00	7,836,996.58
097057000113001A Unidad Ejecutora - Subestación y Línea de Transmisión en 138 Kv El Tortuguero - La Esperanza	18,264,673.00	0.00	0.00	0.00	0.00	18,264,673.00
097057000114001A Unidad Ejecutora - Programa de ampliación del sistema de transmisión	3,725,947.81	0.00	0.00	0.00	0.00	3,725,947.81
097058 EMPRESA NICARAGUENSE DE ACUEDUCTOS Y ALCANTARILLADOS SANITARIOS	10,823,673.00	183,880,623.00	0.00	566,223,167.07	0.00	760,927,463.07
097058000024002A Supervisión de las Obras para el Mejoramiento y Ampliación del Sistema de Alcantarillado Sanitario en la Ciudad de Masaya	0.00	1,300,000.00	0.00	0.00	0.00	1,300,000.00
097058000055001A Unidad Ejecutora del Proyecto de Agua Potable y Saneamiento en la Ciudad de Granada	0.00	233,000.00	0.00	0.00	0.00	233,000.00
0970580000550010 Mejoramiento y Ampliación del Sistema de Agua Potable de la Ciudad de Granada	0.00	0.00	0.00	107,768.80	0.00	107,768.80
097058000055002A Supervisión para las Obras de Mejoramiento del Sistema de AP, AS y Planta de Tratamiento en la Ciudad de Granada	0.00	0.00	0.00	1,471,778.49	0.00	1,471,778.49
097058000075002A Unidad Ejecutora del Proyecto de la Ciudad de Bluefields	0.00	3,650,000.00	0.00	0.00	0.00	3,650,000.00

Cuadro No. 21

Ministerio de Hacienda República de Nicaragua

Ministerio de Hacienda y Crédito Público

PROGRAMA DE INVERSIÓN PÚBLICA POR FUENTE DE FINANCIAMIENTO
(DEVENGADO)

Fecha : 5/10/2021

Hora : 11:10:44

Usuario : WVelasquez-009

Ambiente : Production

Ejercicio fiscal : 2021
Mes inicial : Enero
Moneda : CORDOBA

Mes Final: Septiembre

Descripción	Rentas del Tesoro	Rentas del Tesoro Alivio de Deuda	Rentas con Destino Específico	Prestamos externos	Donaciones externas	Total
0970580000750020 Mejoramiento y Ampliación del Sistema de Agua Potable de la Ciudad de Bluefields	0.00	18,640,322.00	0.00	0.00	0.00	18,640,322.00
097058000075004A Supervisión de las Obras de Mejoramiento y Ampliación del Sistema de Agua Potable de la Ciudad de Bluefields	0.00	4,020,740.00	0.00	0.00	0.00	4,020,740.00
097058000097002A Supervisión de las Obras para el Mejoramiento y Ampliación del Sistemas de Alcantarillado Sanitario de la Ciudad de Condega	0.00	1,566,928.00	0.00	0.00	0.00	1,566,928.00
097058000098001A Unidad Ejecutora para el Mejoramiento y Ampliación del Sistema de Agua Potable y Construcción del Sistema de Alcantarillado Sanitario de la Ciudad de Bilwi	0.00	3,277,000.00	0.00	0.00	0.00	3,277,000.00
097058000098001O Mejoramiento y Ampliación del Sistema de Agua Potable de la Ciudad de Bilwi	0.00	3,817,000.00	0.00	0.00	0.00	3,817,000.00
097058000098003A Supervisión de las Obras de Mejoramiento y Ampliación del Sistema de Agua Potable de la Ciudad de Bilwi	0.00	9,132,625.00	0.00	0.00	0.00	9,132,625.00
097058000106002A Supervisión de las Obras para el Mejoramiento y Ampliación del Sistema de Agua Potable de la Ciudad de El Rama - La Esperanza	0.00	580,000.00	0.00	0.00	0.00	580,000.00
097058000107003A Supervisión de las Obras para el Mejoramiento y Ampliación del Sistema de Agua Potable de la Ciudad de Nueva Guinea	0.00	1,068,044.00	0.00	0.00	0.00	1,068,044.00
097058000108002A Supervisión de las Obras para el Mejoramiento y Ampliación del Sistema de Agua Potable de la Ciudad de Rivas	0.00	500,000.00	0.00	0.00	0.00	500,000.00
097058000144002O Construcción de pozos en la ciudad de Managua	0.00	13,394,763.00	0.00	0.00	0.00	13,394,763.00
097058000147003O Ampliación de las Redes de Agua Potable en Managua	0.00	1,316,000.00	0.00	0.00	0.00	1,316,000.00
097058000147005O Ampliación de las Redes del Alcantarillado de Managua	0.00	1,695,000.00	0.00	0.00	0.00	1,695,000.00
097058000147009O Ampliación de las Redes de Alcantarillado Sanitario en Ciudad Sandino	0.00	1,533,000.00	0.00	0.00	0.00	1,533,000.00
097058000153008O Ampliación de las Redes de Agua Potable en Corinto	0.00	290,000.00	0.00	0.00	0.00	290,000.00
097058000156002A Supervisión de Obras para el Mejoramiento y Ampliación del Sistema de Agua Potable de la Ciudad de Nandaime	0.00	1,100,000.00	0.00	0.00	0.00	1,100,000.00
097058000156003A Supervisión de Obras para la Construcción del Sistema de Alcantarillado Sanitario de la Ciudad de Nandaime	0.00	1,100,000.00	0.00	0.00	0.00	1,100,000.00
097058000158002A Supervisión de las Obras para la Construcción del Sistema de Alcantarillado Sanitario de la Ciudad de El Rama - La Esperanza	0.00	975,000.00	0.00	0.00	0.00	975,000.00
097058000159002O Ampliación de las Redes de Agua Potable en Villa Sandino	0.00	165,000.00	0.00	0.00	0.00	165,000.00
097058000160002A Supervisión de las Obras para la Construcción del Sistema de Alcantarillado Sanitario de la Ciudad de Nueva Guinea	0.00	1,018,278.00	0.00	0.00	0.00	1,018,278.00

Cuadro No. 21

Ministerio de Hacienda República de Nicaragua

Ministerio de Hacienda y Crédito Público

PROGRAMA DE INVERSIÓN PÚBLICA POR FUENTE DE FINANCIAMIENTO
(DEVENGADO)

Fecha : 5/10/2021

Hora : 11:10:44

Usuario : WVelasquez-009

Ambiente : Production

Ejercicio fiscal : 2021

Mes inicial : Enero

Mes Final: Septiembre

Moneda : CORDOBA

Descripción	Rentas del Tesoro	Rentas del Tesoro Alivio de Deuda	Rentas con Destino Específico	Prestamos externos	Donaciones externas	Total
097058000162001O Mejoramiento y Ampliación del Sistema de Alcantarillado Sanitario de la Ciudad de Rivas	0.00	881,361.00	0.00	0.00	0.00	881,361.00
097058000162002A Supervisión de las Obras para el Mejoramiento y Ampliación del Sistema de Alcantarillado Sanitario de la Ciudad de Rivas	0.00	1,000,000.00	0.00	0.00	0.00	1,000,000.00
097058000166002O Ampliación de las Redes de Agua Potable en Estelí	0.00	740,000.00	0.00	0.00	0.00	740,000.00
097058000168004O Ampliación de las Redes de Agua Potable en Waspam	0.00	50,131.00	0.00	0.00	0.00	50,131.00
097058000174004O Construcción de pozos en el municipio de Terrabona	0.00	900,000.00	0.00	0.00	0.00	900,000.00
097058000174005O Construcción de pozos en el municipio de Sébaco	0.00	825,000.00	0.00	0.00	0.00	825,000.00
097058000183001A Unidad Ejecutora del Proyecto de Mejoramiento del Sistema de Tratamiento de Aguas Servidas de Managua	0.00	275,000.00	0.00	0.00	0.00	275,000.00
097058000183001O Mejoramiento del Sistema de Tratamiento de Aguas Residuales de Managua	0.00	17,958,064.00	0.00	38,868,647.69	0.00	56,826,711.69
097058000183003A Supervisión para el Mejoramiento del Sistema de Tratamiento de Aguas Residuales de Managua	0.00	0.00	0.00	2,869,759.10	0.00	2,869,759.10
097058000184001O Instalación y Reemplazo de Medidores para Ampliar la Cobertura de Agua Potable en el Departamento de Estelí	447,100.00	0.00	0.00	0.00	0.00	447,100.00
097058000184002O Instalación y Reemplazo de Medidores para Ampliar la Cobertura de Agua Potable en el Departamento de Madriz	169,080.00	0.00	0.00	0.00	0.00	169,080.00
097058000184003O Instalación y Reemplazo de Medidores para Ampliar la Cobertura de Agua Potable en el Departamento de Nueva Segovia	374,280.00	0.00	0.00	0.00	0.00	374,280.00
097058000184004O Instalación y Reemplazo de Medidores para Ampliar la Cobertura de Agua Potable en el Departamento de León	754,800.00	0.00	0.00	0.00	0.00	754,800.00
097058000184005O Instalación y Reemplazo de Medidores para Ampliar la Cobertura de Agua Potable en el Departamento de Chinandega	365,927.00	0.00	0.00	0.00	0.00	365,927.00
097058000184006O Instalación y Reemplazo de Medidores para Ampliar la Cobertura de Agua Potable en el Departamento de Managua	1,792,267.00	0.00	0.00	0.00	0.00	1,792,267.00
097058000184007O Instalación y Reemplazo de Medidores para Ampliar la Cobertura de Agua Potable en el Departamento de Granada	315,800.00	0.00	0.00	0.00	0.00	315,800.00
097058000184008O Instalación y Reemplazo de Medidores para Ampliar la Cobertura de Agua Potable en el Departamento de Carazo	279,080.00	0.00	0.00	0.00	0.00	279,080.00
097058000184009O Instalación y Reemplazo de Medidores para Ampliar la Cobertura de Agua Potable en el Departamento de Masaya	662,400.00	0.00	0.00	0.00	0.00	662,400.00
097058000184010O Instalación y Reemplazo de Medidores para Ampliar la Cobertura de Agua Potable en el Departamento de Rivas	270,680.00	0.00	0.00	0.00	0.00	270,680.00
097058000184011O Instalación y Reemplazo de Medidores para Ampliar la Cobertura de Agua Potable en el Departamento de Boaco	427,100.00	0.00	0.00	0.00	0.00	427,100.00

Cuadro No. 21

Ministerio de Hacienda República de Nicaragua

Ministerio de Hacienda y Crédito Público

PROGRAMA DE INVERSIÓN PÚBLICA POR FUENTE DE FINANCIAMIENTO
(DEVENGADO)

Fecha : 5/10/2021

Hora : 11:10:44

Usuario : WVelasquez-009

Ambiente : Production

Ejercicio fiscal : 2021
Mes inicial : Enero
Moneda : CORDOBA

Mes Final: Septiembre

Descripción	Rentas del Tesoro	Rentas del Tesoro Alivio de Deuda	Rentas con Destino Específico	Prestamos externos	Donaciones externas	Total
0970580001840120 Instalación y Reemplazo de Medidores para Ampliar la Cobertura de Agua Potable en el Departamento de Chontales	192,280.00	0.00	0.00	0.00	0.00	192,280.00
0970580001840130 Instalación y Reemplazo de Medidores para Ampliar la Cobertura de Agua Potable en el Departamento de Jinotega	148,700.00	0.00	0.00	0.00	0.00	148,700.00
0970580001840140 Instalación y Reemplazo de Medidores para Ampliar la Cobertura de Agua Potable en el Departamento de Matagalpa	587,100.00	0.00	0.00	0.00	0.00	587,100.00
0970580001840150 Instalación y Reemplazo de Medidores para Ampliar la Cobertura de Agua Potable en la Región Autónoma de la Costa Caribe Sur	289,625.00	0.00	0.00	0.00	0.00	289,625.00
0970580001840160 Instalación y Reemplazo de Medidores para Ampliar la Cobertura de Agua Potable en el Departamento de Río San Juan	31,247.00	0.00	0.00	0.00	0.00	31,247.00
0970580001850010 Mejoramiento y ampliación del sistema de alcantarillado sanitario de la ciudad de Chinandega	0.00	2,448,922.00	0.00	0.00	0.00	2,448,922.00
097058000185002A Supervisión de las obras para mejoramiento y ampliación del sistema de alcantarillado sanitario de la ciudad de Chinandega	0.00	344,000.00	0.00	0.00	0.00	344,000.00
0970580001890010 Mejoramiento y ampliación del sistema de alcantarillado sanitario de la ciudad de Chichigalpa	3,716,207.00	1,606,000.00	0.00	0.00	0.00	5,322,207.00
097058000189002A Supervisión de las obras mejoramiento y ampliación del sistema de alcantarillado sanitario de la ciudad de Chichigalpa	0.00	250,000.00	0.00	0.00	0.00	250,000.00
0970580001900010 Mejoramiento y ampliación del sistema de alcantarillado sanitario en la ciudad de El Viejo, Chinandega	0.00	12,000,000.00	0.00	0.00	0.00	12,000,000.00
0970580002010010 Mejoramiento y ampliación del sistema de alcantarillado sanitario de la ciudad de Tipitapa	0.00	6,600,000.00	0.00	0.00	0.00	6,600,000.00
0970580002020020 Ampliación de la Planta de Tratamiento de Aguas Residuales en Ciudad Sandino	0.00	24,089,490.00	0.00	0.00	0.00	24,089,490.00
097058000202005A Unidad Ejecutora del Proyecto Construcción del Sistema de Alcantarillado Sanitario en las Localidades del Departamento de Managua	0.00	9,122,000.00	0.00	0.00	0.00	9,122,000.00
097058000219001A Supervisión de las Obras para el Mejoramiento y Ampliación del sistema de agua potable de Altagracia	0.00	755,000.00	0.00	2,231,000.00	0.00	2,986,000.00
0970580002190010 Mejoramiento y Ampliación del Sistema de Agua Potable de Altagracia	0.00	2,200,000.00	0.00	107,813,999.90	0.00	110,013,999.90
097058000220001A Supervisión de las Obras para el Mejoramiento y ampliación del sistema de agua potable de Moyogalpa	0.00	500,000.00	0.00	2,433,999.62	0.00	2,933,999.62
0970580002200010 Mejoramiento y Ampliación del Sistema de Agua Potable de Moyogalpa	0.00	0.00	0.00	109,412,999.89	0.00	109,412,999.89
097058000221001A Supervisión de las Obras para el mejoramiento y ampliación del sistema de agua potable de Catarina	0.00	100,000.00	0.00	0.00	0.00	100,000.00
097058000221002A Supervisión de las Obras para el mejoramiento y ampliación del sistema de agua potable de Niquinohomo	0.00	100,000.00	0.00	0.00	0.00	100,000.00

Cuadro No. 21

Ministerio de Hacienda República de Nicaragua

Ministerio de Hacienda y Crédito Público

PROGRAMA DE INVERSIÓN PÚBLICA POR FUENTE DE FINANCIAMIENTO
(DEVENGADO)

Fecha : 5/10/2021

Hora : 11:10:44

Usuario : WVelasquez-009

Ambiente : Production

Ejercicio fiscal : 2021
Mes inicial : Enero
Moneda : CORDOBA

Mes Final: Septiembre

Descripción	Rentas del Tesoro	Rentas del Tesoro Alivio de Deuda	Rentas con Destino Específico	Prestamos externos	Donaciones externas	Total
097058000221003A Supervisión de las Obras para el mejoramiento y ampliación del sistema de agua potable de San Juan de Oriente	0.00	100,000.00	0.00	0.00	0.00	100,000.00
097058000222001A Supervisión de las Obras para el Mejoramiento y Ampliación del sistema de agua potable de Tola	0.00	399,600.00	0.00	673,366.63	0.00	1,072,966.63
097058000222001O Mejoramiento y Ampliación del sistema de agua potable de Tola	0.00	0.00	0.00	1,104,162.16	0.00	1,104,162.16
097058000224001A Supervisión de las Obras para el Mejoramiento y Ampliación del sistema de agua potable de San Juan del Sur	0.00	612,750.00	0.00	1,474,660.62	0.00	2,087,410.62
097058000224001O Mejoramiento y Ampliación del sistema de agua potable de San Juan del Sur	0.00	0.00	0.00	19,859,716.57	0.00	19,859,716.57
097058000228001A Supervisión de las Obras para la Construcción del Sistema de Alcantarillado Sanitario de Catarina	0.00	400,000.00	0.00	393,834.99	0.00	793,834.99
097058000228001O Construcción del Sistema de Alcantarillado Sanitario de Catarina	0.00	0.00	0.00	14,296,531.17	0.00	14,296,531.17
097058000228002A Supervisión de las Obras para la Construcción del Sistema de Alcantarillado Sanitario de Niquinohomo	0.00	400,000.00	0.00	1,070,076.28	0.00	1,470,076.28
097058000228002O Construcción del Sistema de Alcantarillado Sanitario de Niquinohomo	0.00	0.00	0.00	38,917,613.69	0.00	38,917,613.69
097058000228003A Supervisión de las Obras para la Construcción del Sistema de Alcantarillado Sanitario de San Juan de Oriente	0.00	400,000.00	0.00	346,110.18	0.00	746,110.18
097058000228003O Construcción del Sistema de Alcantarillado Sanitario de San Juan de Oriente	0.00	0.00	0.00	13,510,406.27	0.00	13,510,406.27
097058000229001A Supervisión de las Obras de Construcción del Sistema de Alcantarillado sanitario de Moyogalpa	0.00	399,600.00	0.00	2,085,665.93	0.00	2,485,265.93
097058000229001O Construcción del Sistema de Alcantarillado Sanitario de Moyogalpa	0.00	0.00	0.00	37,751,998.49	0.00	37,751,998.49
097058000230001A Supervisión de las Obras de Construcción del Sistema de Alcantarillado Sanitario de Altamira	0.00	539,600.00	0.00	1,400,261.72	0.00	1,939,861.72
097058000230001O Construcción del Sistema de Alcantarillado Sanitario de Altamira	0.00	0.00	0.00	25,333,996.51	0.00	25,333,996.51
097058000231001A Supervisión de las Obras de construcción del sistema de alcantarillado sanitario de Tola	0.00	700,000.00	0.00	1,565,954.49	0.00	2,265,954.49
097058000231001O Construcción del Sistema de Alcantarillado Sanitario de Tola	0.00	0.00	0.00	49,308,963.28	0.00	49,308,963.28
097058000232001A Supervisión de las Obras para el Mejoramiento y Ampliación del Sistema de Alcantarillado Sanitario de San Juan del Sur	0.00	266,666.00	0.00	1,040,000.13	0.00	1,306,666.13
097058000232001O Mejoramiento y Ampliación del Sistema de Alcantarillado Sanitario de San Juan del Sur	0.00	0.00	0.00	20,972,999.86	0.00	20,972,999.86
097058000237001A Unidad Ejecutora de Mejora y Gestión Sostenible de los servicios de agua potable y saneamiento en zonas urbanas y periurbanas	0.00	6,879,554.00	0.00	10,011,093.57	0.00	16,890,647.57
097058000237002A Actualización de catastros de redes y de clientes de la Delegación Altamira en la Ciudad de Managua	0.00	0.00	0.00	1,293,650.16	0.00	1,293,650.16

Cuadro No. 21

Ministerio de Hacienda República de Nicaragua

Ministerio de Hacienda y Crédito Público

PROGRAMA DE INVERSIÓN PÚBLICA POR FUENTE DE FINANCIAMIENTO
(DEVENGADO)

Fecha : 5/10/2021

Hora : 11:10:44

Usuario : WVelasquez-009

Ambiente : Production

Ejercicio fiscal : 2021
Mes inicial : Enero
Moneda : CORDOBA

Mes Final: Septiembre

Descripción	Rentas del Tesoro	Rentas del Tesoro Alivio de Deuda	Rentas con Destino Específico	Prestamos externos	Donaciones externas	Total
0970580002370020 Rehabilitación y Equipamiento de los centros de producción de agua y almacenamiento en la zona hidráulica de Altamira	0.00	0.00	0.00	23,435,432.01	0.00	23,435,432.01
0970580002370030 Sectorización de la zona hidráulica de Altamira en Managua	0.00	0.00	0.00	24,202,745.99	0.00	24,202,745.99
097058000237004A Reingeniería Institucional de la Delegación Altamira en la Ciudad de Managua	0.00	0.00	0.00	733,117.12	0.00	733,117.12
0970580002370040 Rehabilitación de acometidas en la zona hidráulica de Altamira	0.00	0.00	0.00	98,602.48	0.00	98,602.48
097058000237006A Equipamiento para la Delegación Altamira en Managua y sus Gestiones Operativas	0.00	0.00	0.00	10,132,253.28	0.00	10,132,253.28
097058000241001A Supervisión de las obras de mejoramiento y ampliación del sistema de alcantarillado sanitario y tratamiento de aguas residuales de la ciudad de Telica	0.00	187,500.00	0.00	0.00	0.00	187,500.00
097058000243001A Supervisión de las obras para el mejoramiento y ampliación del sistema de alcantarillado sanitario y tratamiento de aguas residuales de la ciudad de Jinotepe	0.00	366,000.00	0.00	0.00	0.00	366,000.00
097058000244001A Supervisión de las obras para el mejoramiento y ampliación del sistema de agua potable de la ciudad de León	0.00	400,000.00	0.00	0.00	0.00	400,000.00
097058000245001A Supervisión de las obras para el mejoramiento y ampliación del sistema de alcantarillado sanitario y tratamiento de aguas residuales de la ciudad de León	0.00	500,000.00	0.00	0.00	0.00	500,000.00
097058000245002A Unidad Ejecutora del Proyecto de Mejoramiento y Ampliación de los Sistemas de Agua Potable y Saneamiento en 7 Ciudades	0.00	11,386,000.00	0.00	0.00	0.00	11,386,000.00
097058000246001A Supervisión de las obras para el mejoramiento y ampliación del sistema de alcantarillado sanitario y tratamiento de aguas residuales de Ciudad Dario y Las Calabazas	0.00	250,000.00	0.00	0.00	0.00	250,000.00
0970580002460010 Mejoramiento y ampliación del sistema de alcantarillado sanitario y tratamiento de aguas residuales de Ciudad Dario y Las Calabazas	0.00	3,805,626.00	0.00	0.00	0.00	3,805,626.00
097058000250001A Estudios de preinversión para las obras de construcción de sistemas de generación y suministro de energía renovable para la operación del Proyecto de Mejoramiento y Ampliación de los Sistemas de Agua Potable y Saneamiento en 7 Ciudades	0.00	688,420.00	0.00	0.00	0.00	688,420.00
0970580002540010 Construcción del pozo Santa Rita N° 1 en la comarca Tecolostote, municipio de San Lorenzo	0.00	1,187,639.00	0.00	0.00	0.00	1,187,639.00
0970580002550010 Construcción del pozo de agua potable en La Trinidad, Estelí	0.00	894,000.00	0.00	0.00	0.00	894,000.00
097063 FONDO DE PREINVERSION	2,911,316.60	0.00	0.00	0.00	0.00	2,911,316.60
097063000001083A Estudio de factibilidad y diseño para el mejoramiento del sistema de alcantarillado sanitario de Sébaco	593,691.83	0.00	0.00	0.00	0.00	593,691.83
097063000001085A Estudio de factibilidad y diseño para el mejoramiento y ampliación del sistema de alcantarillado sanitario de El Sauce	581,939.62	0.00	0.00	0.00	0.00	581,939.62
097063000001113A Consultoría para la gestión financiera del Fondo de Pre inversión	410,194.98	0.00	0.00	0.00	0.00	410,194.98

Cuadro No. 21

Ministerio de Hacienda República de Nicaragua

Ministerio de Hacienda y Crédito Público

PROGRAMA DE INVERSIÓN PÚBLICA POR FUENTE DE FINANCIAMIENTO
(DEVENGADO)

Fecha : 5/10/2021

Hora : 11:10:44

Usuario : WVelasquez-009

Ambiente : Production

Ejercicio fiscal : 2021
Mes inicial : Enero
Moneda : CORDOBA

Mes Final: Septiembre

Descripción	Rentas del Tesoro	Rentas del Tesoro Alivio de Deuda	Rentas con Destino Específico	Prestamos externos	Donaciones externas	Total
097063000001114A Consultoría para la supervisión de estudios y diseños del Fondo de Pre Inversión	410,194.98	0.00	0.00	0.00	0.00	410,194.98
097063000001119A Consultoría para el seguimiento a contratos del Fondo de Pre inversión	410,293.91	0.00	0.00	0.00	0.00	410,293.91
097063000001120A Consultoría para el Seguimiento a la ejecución del Fondo de Preinversión	505,001.28	0.00	0.00	0.00	0.00	505,001.28
097068 TRANSFERENCIA MUNICIPAL	1,793,305,567.00	0.00	0.00	0.00	0.00	1,793,305,567.00
097068000001001A Transferencia a las Municipalidades	1,793,305,567.00	0.00	0.00	0.00	0.00	1,793,305,567.00
097070 ALCALDIA DE MANAGUA	200,000,000.00	0.00	0.00	0.00	0.00	200,000,000.00
0970700000020030 Rehabilitación de Pista Juan Pablo II en la ciudad de Managua, Tramo II Est.2+900 a 4+760	100,000,000.00	0.00	0.00	0.00	0.00	100,000,000.00
0970700000020040 Rehabilitación de Pista Juan Pablo II en la ciudad de Managua, Tramo III Est. 4+760 a 6+840	100,000,000.00	0.00	0.00	0.00	0.00	100,000,000.00
097638 Empresa Administradora de Aeropuertos Internacionales	0.00	0.00	0.00	1,306,382.11	0.00	1,306,382.11
097638000001001A Unidad Ejecutora para el Mejoramiento en el aeropuerto de Bluefields	0.00	0.00	0.00	592,386.23	0.00	592,386.23
097638000002001A Unidad Ejecutora para el Mejoramiento en el aeropuerto de Corn Island	0.00	0.00	0.00	713,995.88	0.00	713,995.88
Total	3,904,541,367.34	1,294,481,664.65	62,796,240.00	10,906,819,106.65	608,459,734.90	16,777,098,113.54

Cuadro No. 22

Gobierno Central
Servicio de Deuda Pública Interna
Ejecución Enero - Septiembre 2021
Córdoba

Conceptos	Presupuesto Actualizado	Ejecución Acumulada	Saldo	Grado de Ejec. %
Intereses + Comisiones	2,001,103,983.00	1,968,481,179.14	32,622,803.86	98.4
Intereses	1,999,656,015.00	1,968,370,012.38	31,286,002.62	98.4
Sector Privado	1,800,555,430.99	1,770,317,830.09	30,237,600.90	98.3
Bonos de la República de Nicaragua	1,535,977,005.99	1,535,977,005.99		100.0
Certificados de Bonos de Pagos por Indemnización	264,577,937.00	234,340,824.10	30,237,112.90	88.6
Bonos de Cumplimiento de la República de Nicaragua	488.00		488.00	
Sector Público no Financiero	83,612,776.76	83,612,776.76		100.0
Bonos de Cumplimiento de la República de Nicaragua	83,612,776.76	83,612,776.76		100.0
ENATREL	11,510,306.40	11,510,306.40		100.0
ENEL	72,102,470.36	72,102,470.36		100.0
Sector Público Financiero	115,487,807.25	114,439,405.53	1,048,401.72	99.1
Banco Central de Nicaragua	115,487,807.25	114,439,405.53	1,048,401.72	99.1
Bonos de Capitalización Nominal e Intransferible	22,850,061.76	21,801,660.04	1,048,401.72	95.4
Bonos Bancarios	92,637,745.49	92,637,745.49		100.0
BANPRO	77,385,514.84	77,385,514.84		100.0
BANCENTRO	15,252,230.65	15,252,230.65		100.0
Comisiones	1,447,968.00	111,166.76	1,336,801.24	7.7
Otros Pagos Asociados a Deuda Interna	1,447,968.00	111,166.76	1,336,801.24	7.7
Compra de Divisas 2%	831,226.00		831,226.00	
Convenio MHCP/BCN Colocaciones de Títulos Valores	604,874.00	104,885.09	499,988.91	17.3
CENIVAL/CODIGO ISIN	11,868.00	6,281.67	5,586.33	52.9
Amortización	9,054,997,832.00	6,786,637,737.48	2,268,360,094.52	74.9
Sector Privado	5,984,387,839.00	5,797,942,318.50	186,445,520.50	96.9
Bonos de la República de Nicaragua	5,126,663,600.00	5,011,766,093.40	114,897,506.60	97.8
Certificados de Bonos de Pagos por Indemnización	857,724,239.00	786,176,225.10	71,548,013.90	91.7
Sector Público no Financiero	2,513,000,000.00	704,318,000.00	1,808,682,000.00	28.0
Bonos de la República de Nicaragua	2,513,000,000.00	704,318,000.00	1,808,682,000.00	28.0
INSS (Deuda histórica)	2,513,000,000.00	704,318,000.00	1,808,682,000.00	28.0
Sector Público Financiero	557,609,993.00	284,377,418.98	273,232,574.02	51.0
Banco Central de Nicaragua	557,609,993.00	284,377,418.98	273,232,574.02	51.0
Bonos de Capitalización Nominal e Intransferible	51,148,418.00	36,336,099.94	14,812,318.06	71.0
Bonos Bancarios	506,461,575.00	248,041,319.04	258,420,255.96	49.0
BANPRO	423,075,814.00	207,202,852.74	215,872,961.26	49.0
BANCENTRO	83,385,761.00	40,838,466.30	42,547,294.70	49.0
Total General	11,056,101,815.00	8,755,118,916.62	2,300,982,898.38	79.2

Cuadro No. 23

Gobierno Central
Servicio de Deuda Pública Externa
Ejecución Enero - Septiembre 2021
Córdobas

Conceptos	Presupuesto Actualizado	Ejecución Acumulada	Saldo	Grado de Ejec. %
Intereses + Comisiones	3,487,905,017.00	2,719,819,013.62	768,086,003.38	78.0
Intereses	2,870,266,975.00	2,317,895,976.28	552,370,998.72	80.8
Gobiernos Extranjeros	66,206,511.00	57,502,907.11	8,703,603.89	86.9
Gobierno de España	58,603,221.00	49,967,688.74	8,635,532.26	85.3
Gobierno de Francia	162,009.00	93,938.09	68,070.91	58.0
Kuwait	7,441,281.00	7,441,280.28	0.72	100.0
Organismos Bilaterales	60,806,862.00	47,268,869.47	13,537,992.53	77.7
Agencia de Cooperación Internacional del Japón (JICA)	1,463,256.00	735,736.95	727,519.05	50.3
Fondo de Cooperación y Desarrollo Internacional (ICDF)-Taiwán	4,497,156.00	4,497,155.33	0.67	100.0
Kreditanstalt für Wiederaufbau (KfW)	10,271,811.00	5,119,752.59	5,152,058.41	49.8
Italian Bank Artigiancassa SPA	814,886.00	812,137.05	2,748.95	99.7
Fondo de Cooperación para el Desarrollo Económico (EDCF)-Corea	25,226,587.00	17,570,923.34	7,655,663.66	69.7
Banco de Exportación-Importación de la India (EXIMBANK)	18,533,166.00	18,533,164.21	1.79	100.0
Organismos Multilaterales	2,730,680,182.00	2,206,305,824.55	524,374,357.45	80.8
Banco Centroamericano de Integración Económica (BCIE)	1,002,133,294.00	1,002,133,293.81	0.19	100.0
Banco Interamericano de Desarrollo (BID)	1,316,673,666.00	984,094,429.88	332,579,236.12	74.7
Banco Mundial	162,329,614.00	83,688,409.32	78,641,204.68	51.6
Fondo de la Organización de los Países Exportadores de Petróleo para el Desarrollo Internacional (OPEP/OFID)	51,052,030.00	27,180,527.56	23,871,502.44	53.2
Fondo Internacional de Desarrollo Agrícola (FIDA)	250,766.00	250,765.58	0.42	100.0
Banco Europeo de Inversiones (BEI)	156,567,432.00	78,946,727.61	77,620,704.39	50.4
Fondo Monetario Internacional (FMI)	41,673,380.00	30,011,670.79	11,661,709.21	72.0
Organizaciones e Instituciones Privadas Externas	12,573,420.00	6,818,375.15	5,755,044.85	54.2
Compañía B.V Scheepswerf Damen Gorinchem -DAMEN	12,573,420.00	6,818,375.15	5,755,044.85	54.2
Comisiones	617,638,042.00	401,923,037.34	215,715,004.66	65.1
Gobiernos Extranjeros	3,631,452.93	3,260,325.12	371,127.81	89.8
Kuwait	2,480,428.77	2,480,428.77		100.0
2% Organismos Extranjeros	1,151,024.16	779,896.35	371,127.81	67.8
Organismos Bilaterales	21,161,465.81	11,348,470.43	9,812,995.38	53.6
Kreditanstalt für Wiederaufbau (KfW)	5,833,647.76	235,541.15	5,598,106.61	4.0
Fondo de Cooperación para el Desarrollo Económico (EDCF)-Corea	7,072.76	2,809.85	4,262.91	39.7
Banco de Exportación-Importación de la India (EXIMBANK)	14,541,451.69	10,747,744.49	3,793,707.20	73.9
2% Organismos Bilaterales	779,293.60	362,374.94	416,918.66	46.5
Organismos Multilaterales	585,552,720.26	382,006,121.29	203,546,598.97	65.2
Banco Centroamericano de Integración Económica (BCIE)	198,709,588.57	106,302,618.60	92,406,969.97	53.5
Banco Interamericano de Desarrollo (BID)	36,110,023.23	27,371,206.12	8,738,817.11	75.8
Banco Mundial	262,443,053.18	191,399,937.97	71,043,115.21	72.9
Common Fund For Commodities-CFC	42,258.81	28,079.60	14,179.21	66.4
Fondo de la Organización de los Países Exportadores de Petróleo para el Desarrollo Internacional (OPEP/OFID)	36,143,622.61	19,769,716.88	16,373,905.73	54.7
Fondo Internacional de Desarrollo Agrícola (FIDA)	16,989,543.34	16,440,245.78	549,297.56	96.8
Fondo Nórdico de Desarrollo (FND)	11,470,378.45	5,739,088.35	5,731,290.10	50.0
Banco Europeo de Inversiones (BEI)	14,778,465.60	14,069,926.86	708,538.74	95.2
2% Organismos Multilaterales	8,865,786.47	885,301.13	7,980,485.34	10.0
Organizaciones e Instituciones Privadas Externas	7,292,402.00	5,308,120.50	1,984,281.50	72.8
Raiffeisen Bank International	7,148,562.00	5,204,039.71	1,944,522.29	72.8
2% Organizaciones e Instituciones Privadas Externas	143,840.00	104,080.79	39,759.21	72.4
Otros Pagos Asociados a Deuda Externa	1.00	1.00	1.00	100.0
Compra de Divisas 2%	1.00	1.00	1.00	100.0
Amortización	6,030,563,168.00	4,466,558,975.28	1,564,004,192.72	74.1
Gobiernos Extranjeros	12,497,395.00	6,316,631.93	6,180,763.07	50.5
Gobierno de España	10,990,558.00	5,467,994.04	5,522,563.96	49.8
Gobierno de Francia	1,506,837.00	848,637.89	658,199.11	56.3

Cuadro No. 23

Gobierno Central
Servicio de Deuda Pública Externa
Ejecución Enero - Septiembre 2021
Córdoba

Conceptos	Presupuesto Actualizado	Ejecución Acumulada	Saldo	Grado de Ejec. %
Organismos Bilaterales	355,053,985.00	244,147,988.82	110,905,996.18	68.8
Agencia de Cooperación Internacional del Japón (JICA)	3,980.00		3,980.00	
Export-Import Bank of the Republic of China	168,119,655.00	113,520,927.82	54,598,727.18	67.5
Fondo de Cooperación y Desarrollo Internacional (ICDF)-Taiwán	28,294,446.00	28,294,445.09	0.91	100.0
Kreditanstalt Für Wiederaufbau (KfW)	27,047,038.00	11,951,316.10	15,095,721.90	44.2
Fondo de Cooperación para el Desarrollo Económico (EDCF)-Corea	108,993,491.00	67,785,957.91	41,207,533.09	62.2
Banco de Exportación-Importación de la India (EXIMBANK)	22,595,375.00	22,595,341.90	33.10	100.0
Organismos Multilaterales	5,593,689,615.00	4,181,607,253.29	1,412,082,361.71	74.8
Banco Centroamericano de Integración Económica (BCIE)	3,069,292,737.00	2,408,048,721.37	661,244,015.63	78.5
Banco Interamericano de Desarrollo (BID)	1,621,576,853.00	1,116,973,882.27	504,602,970.73	68.9
Banco Mundial	410,304,390.00	361,736,118.29	48,568,271.71	88.2
Fondo Común para los Productos Básicos (FCPB)	5,615,920.00	5,615,920.00		100.0
Fondo de la Organización de los Países Exportadores de Petróleo para el Desarrollo Internacional (OPEP/OFID)	181,162,256.00	106,601,902.92	74,560,353.08	58.8
Fondo Internacional de Desarrollo Agrícola (FIDA)	64,314,210.00	62,138,726.26	2,175,483.74	96.6
Fondo Nórdico de Desarrollo (FND)	76,674,745.00	38,525,968.18	38,148,776.82	50.2
Banco Europeo de Inversiones (BEI)	164,748,504.00	81,966,014.00	82,782,490.00	49.8
Organizaciones e Instituciones Privadas Externas	69,322,173.00	34,487,101.24	34,835,071.76	49.7
Compañía B.V Scheepswerf Damen Gorinchem -DAMEN	69,322,173.00	34,487,101.24	34,835,071.76	49.7
Total General	9,518,468,185.00	7,186,377,988.90	2,332,090,196.10	75.5

Cuadro No. 24

Gobierno de la República de Nicaragua

Hora : 5/10/2021

Ministerio de Hacienda y Crédito Público

Fecha : 15:37:06

EJECUCION DE ASIGNACION ALIVIO HIPC DE LA DEUDA EXTERNA PARA GASTO EN POBREZA (GASTO TOTAL)

Ejercicio Presupuestario : 2021

Mes Inicial : Enero

Mes Final : Septiembre

Moneda : CÓRDOBA

Descripción	Presupuesto Actualizado	Devengado Acumulado	Saldo por Devengar
	A	C	(A - B)
Administración Central	3,605,163,562.00	2,898,039,587.96	707,123,974.04
Rentas del Tesoro Alivio BM	1,541,233,827.00	1,353,999,351.83	187,234,475.17
Ministerio de Educación	340,000,000.00	339,616,492.44	383,507.56
EDUCACIÓN PRIMARIA	256,591,508.00	256,208,027.44	383,480.56
EDUCACIÓN PREESCOLAR	83,408,492.00	83,408,465.00	27.00
Ministerio de Salud	861,233,827.00	859,962,292.44	1,271,534.56
PROMOCIÓN DE LA SALUD Y PREVENCIÓN DE ENFERMEDADES	289,757.85	0.00	289,757.85
ATENCIÓN INTEGRAL EN EL PRIMER NIVEL DE ATENCIÓN	137,598,035.42	137,598,035.32	0.10
ATENCIÓN DE SALUD HOSPITALARIA	723,346,033.73	722,364,257.12	981,776.61
Asignaciones y Subvenciones	340,000,000.00	154,420,566.95	185,579,433.05
SISTEMA NACIONAL PARA LA PREVENCIÓN, MITIGACIÓN Y ATENCIÓN DE DESASTRES	50,000,000.00	0.00	50,000,000.00
SUBSIDIO AL CONSUMO DE ENERGÍA, AGUA Y TELEFONÍA PARA JUBILADOS	290,000,000.00	154,420,566.95	135,579,433.05
Rentas del Tesoro Alivio BID	1,777,666,862.00	1,294,481,664.65	483,185,197.35
Ministerio de Educación	479,100,000.00	395,477,562.30	83,622,437.70
EDUCACIÓN PRIMARIA	256,711,166.00	226,232,830.47	30,478,335.53
EDUCACIÓN SECUNDARIA	222,358,834.00	169,244,731.83	53,114,102.17
EDUCACIÓN PREESCOLAR	30,000.00	0.00	30,000.00
Ministerio de Salud	839,142,000.00	605,594,560.59	233,547,439.41
ATENCIÓN INTEGRAL EN EL PRIMER NIVEL DE ATENCIÓN	456,626,700.06	413,962,397.57	42,664,302.49
ATENCIÓN DE SALUD HOSPITALARIA	382,515,299.94	191,632,163.02	190,883,136.92

Cuadro No. 24

Gobierno de la República de Nicaragua

Hora : 5/10/2021

Ministerio de Hacienda y Crédito Público

Fecha : 15:37:06

EJECUCION DE ASIGNACION ALIVIO HIPC DE LA DEUDA EXTERNA PARA GASTO EN POBREZA (GASTO TOTAL)

Ejercicio Presupuestario : 2021

Mes Inicial : Enero

Mes Final : Septiembre

Moneda : CÓRDOBA

Descripción	Presupuesto Actualizado	Devengado Acumulado	Saldo por Devengar
	A	C	(A - B)
Ministerio de Energía y Minas	105,618,220.00	5,889,183.34	99,729,036.66
ELECTRICIDAD Y RECURSOS RENOVABLES	105,618,220.00	5,889,183.34	99,729,036.66
Asignaciones y Subvenciones	353,806,642.00	287,520,358.42	66,286,283.58
INSTITUTO DE LA VIVIENDA URBANA Y RURAL	70,000,000.00	69,998,362.50	1,637.50
INSTITUTO NACIONAL TECNOLÓGICO	36,116,642.00	33,641,372.92	2,475,269.08
EMPRESA NICARAGUENSE DE ACUEDUCTOS Y ALCANTARILLADOS SANITARIOS	247,690,000.00	183,880,623.00	63,809,377.00
Rentas del Tesoro Alivio BCIE	243,672,808.00	211,730,087.32	31,942,720.68
Asignaciones y Subvenciones	243,672,808.00	211,730,087.32	31,942,720.68
COOPERATIVAS DE TRANSPORTE URBANO COLECTIVO DEL MUNICIPIO DE MANAGUA Y MUNICIPIO DE CIUDAD SANDINO	243,672,808.00	211,730,087.32	31,942,720.68
Rentas del Tesoro Alivio OPEP	29,167,751.00	29,107,246.00	60,505.00
Ministerio de Salud	60,505.00	0.00	60,505.00
ATENCIÓN DE SALUD HOSPITALARIA	60,505.00	0.00	60,505.00
Asignaciones y Subvenciones	29,107,246.00	29,107,246.00	0.00
COOPERATIVAS DE TRANSPORTE URBANO COLECTIVO DEL MUNICIPIO DE MANAGUA Y MUNICIPIO DE CIUDAD SANDINO	29,107,246.00	29,107,246.00	0.00
Rentas del Tesoro Alivio FIDA	13,422,314.00	8,721,238.16	4,701,075.84
Ministerio de Economía Familiar, Comunitaria, Cooperativa y Asociativa	13,422,314.00	8,721,238.16	4,701,075.84
PARTIDAS NO ASIGNABLES A PROGRAMAS	13,422,314.00	8,721,238.16	4,701,075.84
Total	3,605,163,562.00	2,898,039,587.96	707,123,974.04

Cuadro No. 25

Gobierno de la República de Nicaragua

: 5/10/2021

: 15:50:19

1

Ministerio de Hacienda y Crédito Público

EJECUCION DE ASIGNACION ALIVIO HIPC DE LA DEUDA EXTERNA PARA
GASTO EN POBREZA GASTO CORRIENTE

Ejercicio Presupuestario : 2021

Mes Inicial : Enero

Mes Final : Septiembre

Moneda : CÓRDOBA

Descripción	Presupuesto Actualizado	Devengado Acumulado	Saldo por Devengar
	A	C	(A - B)
Administración Central	1,827,496,700.00	1,603,557,923.31	223,938,776.69
Gasto Corriente	1,827,496,700.00	1,603,557,923.31	223,938,776.69
Rentas del Tesoro Alivio BM	1,541,233,827.00	1,353,999,351.83	187,234,475.17
Ministerio de Educación	340,000,000.00	339,616,492.44	383,507.56
EDUCACIÓN PRIMARIA	256,591,508.00	256,208,027.44	383,480.56
EDUCACIÓN PREESCOLAR	83,408,492.00	83,408,465.00	27.00
Ministerio de Salud	861,233,827.00	859,962,292.44	1,271,534.56
PROMOCIÓN DE LA SALUD Y PREVENCIÓN DE ENFERMEDADES	289,757.85	0.00	289,757.85
ATENCIÓN INTEGRAL EN EL PRIMER NIVEL DE ATENCIÓN	137,598,035.42	137,598,035.32	0.10
ATENCIÓN DE SALUD HOSPITALARIA	723,346,033.73	722,364,257.12	981,776.61
Asignaciones y Subvenciones	340,000,000.00	154,420,566.95	185,579,433.05
SISTEMA NACIONAL PARA LA PREVENCIÓN, MITIGACIÓN Y ATENCIÓN DE DESASTRES	50,000,000.00	0.00	50,000,000.00
SUBSIDIO AL CONSUMO DE ENERGÍA, AGUA Y TELEFONÍA PARA JUBILADOS	290,000,000.00	154,420,566.95	135,579,433.05
Rentas del Tesoro Alivio BCIE	243,672,808.00	211,730,087.32	31,942,720.68
Asignaciones y Subvenciones	243,672,808.00	211,730,087.32	31,942,720.68
COOPERATIVAS DE TRANSPORTE URBANO COLECTIVO DEL MUNICIPIO DE MANAGUA Y MUNICIPIO DE CIUDAD SANDINO	243,672,808.00	211,730,087.32	31,942,720.68
Rentas del Tesoro Alivio OPEP	29,167,751.00	29,107,246.00	60,505.00

Cuadro No. 25**Gobierno de la República de Nicaragua**

: 5/10/2021

: 15:50:19

1

Ministerio de Hacienda y Crédito Público**EJECUCION DE ASIGNACION ALIVIO HIPC DE LA DEUDA EXTERNA PARA
GASTO EN POBREZA GASTO CORRIENTE**

Ejercicio Presupuestario : 2021

Mes Inicial : Enero

Mes Final : Septiembre

Moneda : CÓRDOBA

Descripción	Presupuesto Actualizado	Devengado Acumulado	Saldo por Devengar
	A	C	(A - B)
Ministerio de Salud	60,505.00	0.00	60,505.00
ATENCIÓN DE SALUD HOSPITALARIA	60,505.00	0.00	60,505.00
Asignaciones y Subvenciones	29,107,246.00	29,107,246.00	0.00
COOPERATIVAS DE TRANSPORTE URBANO COLECTIVO DEL MUNICIPIO DE MANAGUA Y MUNICIPIO DE CIUDAD SANDINO	29,107,246.00	29,107,246.00	0.00
Rentas del Tesoro Alivio FIDA	13,422,314.00	8,721,238.16	4,701,075.84
Ministerio de Economía Familiar, Comunitaria, Cooperativa y Asociativa	13,422,314.00	8,721,238.16	4,701,075.84
PARTIDAS NO ASIGNABLES A PROGRAMAS	13,422,314.00	8,721,238.16	4,701,075.84
Total	1,827,496,700.00	1,603,557,923.31	223,938,776.69

Cuadro No. 26

Gobierno de la República de Nicaragua

Fecga : 5/10/2021

Ministerio de Hacienda y Crédito Público

Hora : 15:53:54

1

EJECUCION DE ASIGNACION ALIVIO HIPC DE LA DEUDA EXTERNA PARA GASTO EN POBREZA GASTO CAPITAL

Ejercicio Presupuestario : 2021

Mes Inicial : Enero

Mes Final : Septiembre

Moneda : CÓRDOBA

Descripción	Presupuesto Actualizado	Devengado Acumulado	Saldo por Devengar
	A	C	(A - B)
Administración Central	1,777,666,862.00	1,294,481,664.65	483,185,197.35
Gasto de Capital	1,777,666,862.00	1,294,481,664.65	483,185,197.35
Rentas del Tesoro Alivio BID	1,777,666,862.00	1,294,481,664.65	483,185,197.35
Ministerio de Educación	479,100,000.00	395,477,562.30	83,622,437.70
EDUCACIÓN PRIMARIA	256,711,166.00	226,232,830.47	30,478,335.53
EDUCACIÓN SECUNDARIA	222,358,834.00	169,244,731.83	53,114,102.17
EDUCACIÓN PREESCOLAR	30,000.00	0.00	30,000.00
Ministerio de Salud	839,142,000.00	605,594,560.59	233,547,439.41
ATENCIÓN INTEGRAL EN EL PRIMER NIVEL DE ATENCIÓN	456,626,700.06	413,962,397.57	42,664,302.49
ATENCIÓN DE SALUD HOSPITALARIA	382,515,299.94	191,632,163.02	190,883,136.92
Ministerio de Energía y Minas	105,618,220.00	5,889,183.34	99,729,036.66
ELECTRICIDAD Y RECURSOS RENOVABLES	105,618,220.00	5,889,183.34	99,729,036.66
Asignaciones y Subvenciones	353,806,642.00	287,520,358.42	66,286,283.58
INSTITUTO DE LA VIVIENDA URBANA Y RURAL	70,000,000.00	69,998,362.50	1,637.50
INSTITUTO NACIONAL TECNOLÓGICO	36,116,642.00	33,641,372.92	2,475,269.08
EMPRESA NICARAGUENSE DE ACUEDUCTOS Y ALCANTARILLADOS SANITARIOS	247,690,000.00	183,880,623.00	63,809,377.00
Total	1,777,666,862.00	1,294,481,664.65	483,185,197.35

Cuadro No. 27

Gobierno de la República de Nicaragua

Fecha : 5/10/2021

Ministerio de Hacienda y Crédito Público

Hora : 13:39:16

GASTO INSTITUCIONAL DE LA REDUCCION DE LA POBREZA

Ejercicio Presupuestario : 2021

Mes Inicial : Enero

Mes Final : Septiembre

Moneda : CÓRDOBA

Descripción	Presupuesto Actualizado	Devengado Acumulado	Saldo por Devengar
	A	C	(A - C)
Redefinición Estrategia Reforzada de Crecimiento Económico y Reducción de Pobreza	60,843,418,976.57	44,267,900,755.38	16,575,518,221.19
Contraloría General de la República	63,435.71	59,934.90	3,500.81
ACTIVIDADES ADMINISTRATIVAS Y APOYO TÉCNICO A LA GESTIÓN INSTITUCIONAL	63,435.71	59,934.90	3,500.81
SIN PROYECTO	63,435.71	59,934.90	3,500.81
Ministerio de Defensa	46,261,738.00	31,677,249.83	14,584,488.17
DEFENSA NACIONAL	46,261,738.00	31,677,249.83	14,584,488.17
SIN PROYECTO	46,261,738.00	31,677,249.83	14,584,488.17
Ministerio de Hacienda y Crédito Público	6,176,103,235.72	1,447,577,553.61	4,728,525,682.11
PARTIDAS NO ASIGNABLES A PROGRAMAS	6,176,103,235.72	1,447,577,553.61	4,728,525,682.11
SIN PROYECTO	4,738,755,993.99	891,497,336.56	3,847,258,657.43
CONSTRUCCIÓN Y EQUIPAMIENTO DE PLANTA DE PRODUCCIÓN Y TRANSFORMACIÓN DE PRODUCTOS APÍCOLAS EN EL CENTRO TECNOLÓGICO ARI EN SILL EL SAUCE (NIC Solidaria)	8,575,227.20		8,575,227.20
MEJORAMIENTO DE CAMINOS PRODUCTIVOS A NIVEL NACIONAL (NIC Solidaria)	160,112,226.38		160,112,226.38
MEJORAMIENTO DE PUENTES AFECTADOS POR LOS HURACANES ETA E IOTA EN LA RACCN	919,698,000.00	487,516,349.07	432,181,650.93
MEJORAMIENTO DE CAMINOS PRODUCTIVOS EN LA REGIÓN CENTRO, RACCN Y RACCS	84,258,486.00		84,258,486.00
REHABILITACIÓN DE LA INFRAESTRUCTURA ELÉCTRICA AFECTADA POR LOS HURACANES ETA/IOTA EN LA RACCN	264,703,302.15	68,563,867.98	196,139,434.17
Ministerio de Fomento, Industria y Comercio	15,674,483.00	10,634,365.33	5,040,117.67
COMERCIO INTERIOR	7,386,024.00	4,424,706.48	2,961,317.52

Cuadro No. 27

Gobierno de la República de Nicaragua

Fecha : 5/10/2021

Hora : 13:39:16

Ministerio de Hacienda y Crédito Público

GASTO INSTITUCIONAL DE LA REDUCCION DE LA POBREZA

Ejercicio Presupuestario : 2021

Mes Inicial : Enero

Mes Final : Septiembre

Moneda : CÓRDOBA

Descripción	Presupuesto Actualizado	Devengado Acumulado	Saldo por Devengar
	A	C	(A - C)
SIN PROYECTO	7,386,024.00	4,424,706.48	2,961,317.52
PROTECCION DE LOS DERECHOS DE LAS PERSONAS CONSUMIDORAS Y USUARIAS	8,288,459.00	6,209,658.85	2,078,800.15
SIN PROYECTO	8,288,459.00	6,209,658.85	2,078,800.15
Ministerio de Educación	14,520,597,555.87	10,429,901,302.52	4,090,696,253.35
ACTIVIDADES CENTRALES	1,569,658,961.82	1,101,713,282.05	467,945,679.77
SIN PROYECTO	1,569,658,961.82	1,101,713,282.05	467,945,679.77
EDUCACIÓN PRIMARIA	8,885,360,145.52	6,477,921,525.58	2,407,438,619.94
SIN PROYECTO	8,628,548,979.52	6,251,688,695.11	2,376,860,284.41
MEJORAMIENTO DEL CENTRO ESCOLAR OLIMPIA COLINDRES EN MURRA, NUEVA SEGOVIA	12,972,476.00	12,972,468.46	7.54
MEJORAMIENTO DEL CENTRO ESCOLAR SALOMÓN IBARRA MAYORGA EN SAN JUAN DE RÍO COCO, MADRIZ	18,168,300.00	18,168,298.35	1.65
MEJORAMIENTO Y EQUIPAMIENTO DE AULAS MULTIGRADO EN PRIMARIA A NIVEL NACIONAL	30,000.00		30,000.00
MEJORAMIENTO DE CENTROS DE EDUCACIÓN PRIMARIA A NIVEL NACIONAL	84,662,562.00	78,812,861.11	5,849,700.89
MEJORAMIENTO Y EQUIPAMIENTO DEL CENTRO ESCOLAR AHSAWAS EN SAN JOSÉ DE BOCA Y	15,442,559.00	14,643,888.26	798,670.74
MEJORAMIENTO Y EQUIPAMIENTO DEL CENTRO ESCOLAR YAKALPANANI EN WIWILÍ DE JINOTEGA	34,006,743.00	30,789,009.13	3,217,733.87
REEMPLAZO Y EQUIPAMIENTO DEL CENTRO ESCOLAR AZUL Y BLANCO EN MANAGUA	18,228,428.00	18,228,427.09	0.91
REHABILITACIÓN Y EQUIPAMIENTO DEL CENTRO ESCOLAR CRISTÓBAL RUGAMA EN MASAYA	36,813,063.00	36,813,060.19	2.81
MEJORAMIENTO Y EQUIPAMIENTO DE LA ESCUELA NACIONAL MIXTA EN WASPAM	50,000.00		50,000.00

Cuadro No. 27

Gobierno de la República de Nicaragua

Fecha : 5/10/2021

Hora : 13:39:16

Ministerio de Hacienda y Crédito Público

GASTO INSTITUCIONAL DE LA REDUCCION DE LA POBREZA

Ejercicio Presupuestario : 2021

Mes Inicial : Enero

Mes Final : Septiembre

Moneda : CÓRDOBA

Descripción	Presupuesto Actualizado	Devengado Acumulado	Saldo por Devengar
	A	C	(A - C)
MEJORAMIENTO Y EQUIPAMIENTO DEL CENTRO ESCOLAR VIRGEN DEL CARMEN EN BLUEFIELDS	11,342,214.00		11,342,214.00
MEJORAMIENTO Y EQUIPAMIENTO DEL CENTRO ESCOLAR SAN JOSÉ EN EL TORTUGUERO	5,040,000.00		5,040,000.00
MEJORAMIENTO Y EQUIPAMIENTO DEL CENTRO ESCOLAR DEYLING OLIVAR BETANCOURT EN NUEVA GUINEA	4,150,000.00		4,150,000.00
REEMPLAZO Y EQUIPAMIENTO DEL CENTRO ESCOLAR NINFA SEGURA EN SANTA MARÍA DE PANTASMA	15,804,821.00	15,804,817.88	3.12
MEJORAMIENTO Y EQUIPAMIENTO DE LOS SISTEMAS DE AGUA, SANEAMIENTO E HIGIENE EN CENTROS ESCOLARES DE LA REGIÓN PACÍFICO SUR	50,000.00		50,000.00
MEJORAMIENTO Y EQUIPAMIENTO DE LOS SISTEMAS DE AGUA, SANEAMIENTO E HIGIENE EN CENTROS ESCOLARES DE LA REGIÓN PACÍFICO NORTE	50,000.00		50,000.00
EDUCACIÓN SECUNDARIA	2,794,482,451.48	2,009,236,925.39	785,245,526.09
SIN PROYECTO	2,151,221,091.48	1,626,212,632.58	525,008,458.90
REHABILITACIÓN, AMPLIACIÓN Y EQUIPAMIENTO DEL INSTITUTO NACIONAL JUAN JOSÉ RODRÍGUEZ EN JINOTEPE	7,091,347.00	6,181,349.50	909,997.50
MEJORAMIENTO Y EQUIPAMIENTO DEL INSTITUTO NACIONAL FRANCISCO LUIS ESPINOZA EN ESTELÍ	7,400,450.00	6,490,452.29	909,997.71
MEJORAMIENTO DE AULAS DE SECUNDARIA A DISTANCIA A NIVEL NACIONAL	30,000.00		30,000.00
MEJORAMIENTO DE INSTITUTOS DE SECUNDARIA A NIVEL NACIONAL	103,951,994.00	73,103,533.29	30,848,460.71
MEJORAMIENTO DE CENTROS EMBLEMÁTICOS DE SECUNDARIA A NIVEL NACIONAL	25,868,762.00	14,228,758.42	11,640,003.58
MEJORAMIENTO DEL CENTRO ESCOLAR DENIS MARTÍNEZ EN RÍO BLANCO	5,509,560.00	5,449,331.20	60,228.80
MEJORAMIENTO DEL CENTRO ESCOLAR PEDRO JOAQUÍN CHAMORRO EN SAN MARCOS	5,943,438.00		5,943,438.00
MEJORAMIENTO DEL CENTRO ESCOLAR JUAN MEJÍA ESPINOZA EN VILLA SANDINO	9,530,010.00	9,530,004.02	5.98
MEJORAMIENTO Y EQUIPAMIENTO DEL CENTRO ESCOLAR ABRAHAM MORALES EN PUERTO CABEZAS, RACCN	20,693,000.00	17,720,957.86	2,972,042.14

Cuadro No. 27

Gobierno de la República de Nicaragua

Fecha : 5/10/2021

Hora : 13:39:16

Ministerio de Hacienda y Crédito Público

GASTO INSTITUCIONAL DE LA REDUCCION DE LA POBREZA

Ejercicio Presupuestario : 2021

Mes Inicial : Enero

Mes Final : Septiembre

Moneda : CÓRDOBA

Descripción	Presupuesto Actualizado	Devengado Acumulado	Saldo por Devengar
	A	C	(A - C)
MEJORAMIENTO Y EQUIPAMIENTO DEL CENTRO ESCOLAR LAMLAYA FABIAN SANG EN PUERTO CABEZAS, RACCN	23,593,160.00	17,323,833.80	6,269,326.20
MEJORAMIENTO Y EQUIPAMIENTO DEL CENTRO ESCOLAR JUAN FRANCISCO SANG EN PRINZAPOLKA, RACCN	35,409,824.00	9,615,139.55	25,794,684.45
MEJORAMIENTO Y EQUIPAMIENTO DEL CENTRO ESCOLAR JOSELIN MERCADO EN WASPAM, RACCN	33,834,048.00	4,781,577.03	29,052,470.97
MEJORAMIENTO Y EQUIPAMIENTO DEL CENTRO ESCOLAR ANDRÉS CASTRO EN WASPAM, RACCN	26,260,437.00	2,666,900.81	23,593,536.19
MEJORAMIENTO Y EQUIPAMIENTO DEL CENTRO ESCOLAR MIGUEL ESCOBAR EN WASPAM, RACCN	17,262,872.00	17,088,953.53	173,918.47
MEJORAMIENTO Y EQUIPAMIENTO DEL CENTRO ESCOLAR FAUSTINO FRITZ EN BONANZA, RACCN	19,203,703.00	17,291,604.08	1,912,098.92
MEJORAMIENTO Y EQUIPAMIENTO DEL CENTRO ESCOLAR SIMEON WALLS EN PRINZAPOLKA , RACCN	33,593,578.00	10,627,837.13	22,965,740.87
MEJORAMIENTO Y EQUIPAMIENTO DEL CENTRO ESCOLAR JESÚS DE NAZARETH EN SAN LUCAS, MADRIZ	14,518,242.00	9,226,852.10	5,291,389.90
MEJORAMIENTO Y EQUIPAMIENTO DEL CENTRO ESCOLAR DIVINO PASTOR EN EL JÍCARO, NUEVA SEGOVIA	25,554,803.00	6,339,672.42	19,215,130.58
MEJORAMIENTO Y EQUIPAMIENTO DEL CENTRO ESCOLAR LAS CRUCES EN MOZONTE, NUEVA SEGOVIA	17,409,793.00	8,320,721.23	9,089,071.77
MEJORAMIENTO Y EQUIPAMIENTO DEL CENTRO ESCOLAR NICARAO EN QUILALÍ, NUEVA SEGOVIA	16,542,559.00	10,621,602.49	5,920,956.51
MEJORAMIENTO Y EQUIPAMIENTO DEL CENTRO ESCOLAR MIGUEL LARREYNAGA EN SAN MIGUELITO, RÍO SAN JUAN	17,902,928.00	1,409,427.66	16,493,500.34
MEJORAMIENTO Y EQUIPAMIENTO DEL CENTRO ESCOLAR NUEVA ALIANZA EN EL CUÁ, JINOTEGA	22,670,795.00	22,447,874.16	222,920.84
MEJORAMIENTO Y EQUIPAMIENTO DEL CENTRO ESCOLAR EL COROZAL EN SANTA MARÍA DE PANTASMA, JINOTEGA	15,023,190.00	11,730,732.80	3,292,457.20
MEJORAMIENTO Y EQUIPAMIENTO DEL CENTRO ESCOLAR RIGOBERTO LÓPEZ PÉREZ EN EL SAUCE, LEÓN	16,623,779.00	2,488,395.69	14,135,383.31
MEJORAMIENTO Y EQUIPAMIENTO DEL CENTRO ESCOLAR SAN JOSÉ FILA GRANDE EN MATIGUÁS, MATAGALPA	17,670,701.00	13,745,888.00	3,924,813.00
MEJORAMIENTO Y EQUIPAMIENTO DEL CENTRO ESCOLAR JOSÉ MARTÍ EN MUY MUY, MATAGALPA	12,924,792.00	11,325,385.91	1,599,406.09

Cuadro No. 27

Gobierno de la República de Nicaragua

Fecha : 5/10/2021

Hora : 13:39:16

Ministerio de Hacienda y Crédito Público

GASTO INSTITUCIONAL DE LA REDUCCION DE LA POBREZA

Ejercicio Presupuestario : 2021

Mes Inicial : Enero

Mes Final : Septiembre

Moneda : CÓRDOBA

Descripción	Presupuesto Actualizado	Devengado Acumulado	Saldo por Devengar
	A	C	(A - C)
MEJORAMIENTO Y EQUIPAMIENTO DEL CENTRO ESCOLAR SANTA MARTHA N°1 EN ACOYAPA, CHONTALES	14,208,965.00	885,071.74	13,323,893.26
CONSTRUCCIÓN DE CANCHAS DEPORTIVAS EN CENTROS EDUCATIVOS A NIVEL NACIONAL	10,266,189.00	10,266,188.62	0.38
MEJORAMIENTO Y EQUIPAMIENTO DEL CENTRO ESCOLAR PEDRO JOAQUÍN CHAMORRO EN SANTA MARÍA DE PANTASMA	15,382,890.00	15,382,887.31	2.69
MEJORAMIENTO Y EQUIPAMIENTO DEL INSTITUTO NACIONAL RUBÉN DARÍO EN NUEVA GUINEA	50,000.00		50,000.00
MEJORAMIENTO Y EQUIPAMIENTO DEL CENTRO ESCOLAR JULIO BUCARDO MENDOZA EN PUERTO CABEZAS	21,009,453.00	19,009,450.90	2,000,002.10
MEJORAMIENTO Y EQUIPAMIENTO DEL CENTRO ESCOLAR SIKSAYARI EN WASPAM	30,326,098.00	27,723,909.27	2,602,188.73
EDUCACIÓN PREESCOLAR	721,913,360.60	446,602,373.76	275,310,986.84
SIN PROYECTO	721,833,360.60	446,602,373.76	275,230,986.84
MEJORAMIENTO DE ESTABLECIMIENTOS ESCOLARES EN PREESCOLAR A NIVEL NACIONAL	30,000.00		30,000.00
MEJORAMIENTO Y EQUIPAMIENTO DE PREESCOLARES A NIVEL NACIONAL	50,000.00		50,000.00
EDUCACIÓN ESPECIAL	135,123,733.16	93,213,601.60	41,910,131.56
SIN PROYECTO	130,738,261.16	92,843,801.60	37,894,459.56
REEMPLAZO Y EQUIPAMIENTO DE LA ESCUELA DE EDUCACIÓN ESPECIAL MELANIA LACAYO AGUIRRE EN MASAYA	4,385,472.00	369,800.00	4,015,672.00
ALFABETIZACIÓN Y EDUCACIÓN DE ADULTOS	218,906,190.33	175,160,103.83	43,746,086.50
SIN PROYECTO	218,906,190.33	175,160,103.83	43,746,086.50
FORMACIÓN Y DESARROLLO PROFESIONAL DOCENTE	195,152,712.96	126,053,490.31	69,099,222.65
SIN PROYECTO	195,152,712.96	126,053,490.31	69,099,222.65

Cuadro No. 27

Gobierno de la República de Nicaragua

Fecha : 5/10/2021

Hora : 13:39:16

Ministerio de Hacienda y Crédito Público

GASTO INSTITUCIONAL DE LA REDUCCION DE LA POBREZA

Ejercicio Presupuestario : 2021

Mes Inicial : Enero

Mes Final : Septiembre

Moneda : CÓRDOBA

Descripción	Presupuesto Actualizado	Devengado Acumulado	Saldo por Devengar
	A	C	(A - C)
Ministerio Agropecuario	35,373,000.00	35,373,000.00	
PARTIDAS NO ASIGNABLES A PROGRAMAS	35,373,000.00	35,373,000.00	
SIN PROYECTO	35,373,000.00	35,373,000.00	
Ministerio de Transporte e Infraestructura	9,413,962,714.82	9,005,916,693.64	408,046,021.18
NORMACIÓN Y CONTROL SERVICIOS, TRANSPORTE ACUÁTICO	7,623,465.00	5,699,922.84	1,923,542.16
REEMPLAZO DEL MUELLE DE MADERA PARA EMBARCACIONES MENORES DE BILWI, PUERTO CABEZAS	1,524,693.00	1,139,984.78	384,708.22
AMPLIACIÓN DEL MUELLE MUNICIPAL DE LITTLE CORN ISLAND	1,524,693.00	1,139,984.78	384,708.22
AMPLIACIÓN DEL MUELLE MUNICIPAL DE CORN ISLAND	1,524,693.00	1,139,984.78	384,708.22
REEMPLAZO DEL MUELLE MUNICIPAL DE PASAJEROS DE BLUEFIELDS	1,524,693.00	1,139,984.78	384,708.22
REEMPLAZO DEL MUELLE COMUNAL DE ORINOCO EN LAGUNA DE PERLAS	1,524,693.00	1,139,983.72	384,709.28
CONSTRUCCIÓN DE CARRETERAS	8,758,574,147.70	8,481,568,507.55	277,005,640.15
MEJORAMIENTO DEL TRAMO DE CARRETERA SAN SEBASTIÁN DE YALÍ - CONDEGA	225,813,936.44	211,711,244.64	14,102,691.80
MEJORAMIENTO DEL CAMINO SAN FRANCISCO LIBRE - LOS ZARZALES	1,000.00		1,000.00
MEJORAMIENTO DE LA CARRETERA ROSITA-BONANZA	418,428.00		418,428.00
MEJORAMIENTO DEL CAMINO EMPALME ESQUIPULAS - EMPALME SAN DIONISIO	1,000.00		1,000.00
MEJORAMIENTO DE LA CARRETERA LA GARITA - EMPALME TIPITAPA	3,593,061.00	3,593,060.82	0.18
CONSTRUCCIÓN DE LA CARRETERA TICUANTEPE - SANTO DOMINGO - SAN JUDAS - NEJAPA	30,996,542.36	13,458,934.55	17,537,607.81

Cuadro No. 27

Gobierno de la República de Nicaragua

Fecha : 5/10/2021

Hora : 13:39:16

Ministerio de Hacienda y Crédito Público

GASTO INSTITUCIONAL DE LA REDUCCION DE LA POBREZA

Ejercicio Presupuestario : 2021

Mes Inicial : Enero

Mes Final : Septiembre

Moneda : CÓRDOBA

Descripción	Presupuesto Actualizado	Devengado Acumulado	Saldo por Devengar
	A	C	(A - C)
MEJORAMIENTO DEL CAMINO EL BOQUETE - SANTA ANA EN LOS MUNICIPIOS DE EL CRUCERO Y VILLA CARLOS FONSECA	226,493,985.00	222,602,804.15	3,891,180.85
MEJORAMIENTO DEL CAMINO MALACATOYA - EL PAPAYAL	64,762,826.00	39,959,816.38	24,803,009.62
MEJORAMIENTO DEL CAMINO LA AZUCENA - LA ESPERANZA - BOCA DE SÁBALOS EN EL DEPARTAMENTO DE RÍO SAN JUAN	50,500.00		50,500.00
MEJORAMIENTO DEL CAMINO QUILALÍ - EMPALME PANALÍ - WIWILÍ DE NUEVA SEGOVIA	445,328,704.95	444,360,322.57	968,382.38
MEJORAMIENTO DEL CAMINO EL JÍCARO - MURRA EN EL DEPARTAMENTO DE NUEVA SEGOVIA	143,468,428.00	143,468,410.76	17.24
MEJORAMIENTO DEL ACCESO A LA CIUDAD DE CHINANDEGA	1,000.00		1,000.00
MEJORAMIENTO DEL CAMINO MALACATOYA - VICTORIA DE JULIO	4,240,099.00		4,240,099.00
MEJORAMIENTO DEL CAMINO PANTASMA - WIWILÍ	18,892,610.00	12,669,538.17	6,223,071.83
MEJORAMIENTO DEL CAMINO LOS CHINAMOS - EL AYOTE	2,471,715.00	2,469,687.78	2,027.22
MEJORAMIENTO DEL CAMINO EL RAMA - EMPALME KUKRA HILL - LAGUNA DE PERLAS	71,808,694.81	71,808,694.81	
MEJORAMIENTO DE LA CARRETERA RÍO BLANCO - BOCANA DE PAÍWAS	210,361,428.03	203,627,011.96	6,734,416.07
CONSTRUCCIÓN DEL PUENTE MULUKUKÚ	2,543,129.94	2,536,926.99	6,202.95
CONSTRUCCIÓN DEL PUENTE PRINZAPOLKA	806,194.00	805,604.70	589.30
MEJORAMIENTO DE LOS ACCESOS VIALES A LA CIUDAD DE LEÓN	1,252,701.00		1,252,701.00
MEJORAMIENTO DE LA CARRETERA ROSITA-PUERTO CABEZAS EN LA REGIÓN AUTÓNOMA DE LA COSTA CARIBE NORTE	1,784,005,926.00	1,784,004,962.00	964.00
MEJORAMIENTO DEL CAMINO LA ESPERANZA - WAPÍ - EL TORTUGUERO	838,771,823.38	836,588,896.01	2,182,927.37
MEJORAMIENTO DEL CAMINO ESTELÍ-EL ACEITUNO-EL SAUCE	1,000.00		1,000.00

Cuadro No. 27

Gobierno de la República de Nicaragua

Fecha : 5/10/2021

Ministerio de Hacienda y Crédito Público

Hora : 13:39:16

GASTO INSTITUCIONAL DE LA REDUCCION DE LA POBREZA

Ejercicio Presupuestario : 2021

Mes Inicial : Enero

Mes Final : Septiembre

Moneda : CÓRDOBA

Descripción	Presupuesto Actualizado	Devengado Acumulado	Saldo por Devengar
	A	C	(A - C)
MEJORAMIENTO DE LA CARRETERA MUY MUY - MATIGUÁS - RÍO BLANCO	283,764,990.75	246,431,891.46	37,333,099.29
CONSTRUCCIÓN DEL PUENTE LABÚ	4,470,865.00	4,470,864.59	0.41
CONSTRUCCIÓN DEL PUENTE LISAWÉ	8,812,185.70	8,148,635.75	663,549.95
MEJORAMIENTO DEL CAMINO MACUELIZO - SANTA MARÍA EN EL DEPARTAMENTO DE NUEVA SEGOVIA	287,207,124.59	287,207,123.84	0.75
MEJORAMIENTO DEL CAMINO EL COMEJÉN - WASLALA	642,323,392.91	642,128,370.21	195,022.70
CONSTRUCCIÓN DEL PUENTE WIWILÍ	412,578,874.44	412,010,511.87	568,362.57
AMPLIACIÓN DE LA CARRETERA SAPOÁ - PEÑAS BLANCAS	421,441,430.00	421,218,009.97	223,420.03
MEJORAMIENTO DEL CAMINO EMPALME EL REGADÍO - SAN JUAN DE LIMAY EN EL DEPARTAMENTO DE ESTELÍ	229,449,352.28	228,651,055.24	798,297.04
MEJORAMIENTO DEL CAMINO OCHOMOGO-LAS SALINAS ENTRE LOS MUNICIPIOS DE NANDAIME Y TOLA	52,000.00		52,000.00
MEJORAMIENTO DEL CAMINO VILLA NUEVA (EL ESCUDO)-EL SAUCE	3,498,734.00	3,461,349.50	37,384.50
MEJORAMIENTO DE LA CARRETERA LA CURVA - NUEVA GUINEA - NACIONES UNIDAS	20,259,938.00	17,618,530.97	2,641,407.03
MEJORAMIENTO DE LA CARRETERA GRANADA - MALACATOYA	38,078,698.06	37,481,098.65	597,599.41
MEJORAMIENTO DEL CAMINO CÁRDENAS - COLÓN	126,011,905.17	126,011,903.54	1.63
MEJORAMIENTO DEL CAMINO LAS VUELTAS - LAS CRUCES ENTRE LOS MUNICIPIOS DE EL JÍCARO Y QUILALÍ	94,163,087.00	94,163,085.34	1.66
MEJORAMIENTO DE LA CARRETERA DE ACCESO VIAL A LA CIUDAD DE JUIGALPA	2,971,560.00	2,360,560.34	610,999.66
MEJORAMIENTO DEL CAMINO EMPALME SAN GABRIEL-EMPALME LAS CRUCES EN EL DEPARTAMENTO DE JINOTEGA	6,971,522.00	5,536,934.61	1,434,587.39
MEJORAMIENTO DE LA CARRETERA LA GARITA - ROTONDA EL COYOTEPE ENTRE LOS MUNICIPIOS DE MANAGUA Y MASAYA	633,642,122.00	633,621,736.55	20,385.45

Cuadro No. 27

Gobierno de la República de Nicaragua

Fecha : 5/10/2021

Hora : 13:39:16

Ministerio de Hacienda y Crédito Público

GASTO INSTITUCIONAL DE LA REDUCCION DE LA POBREZA

Ejercicio Presupuestario : 2021

Mes Inicial : Enero

Mes Final : Septiembre

Moneda : CÓRDOBA

Descripción	Presupuesto Actualizado	Devengado Acumulado	Saldo por Devengar
	A	C	(A - C)
MEJORAMIENTO DEL CAMINO LA CRUZ DE RÍO GRANDE - EL TORTUGUERO EN LA RACCS	5,117,145.00	4,093,715.52	1,023,429.48
CONSTRUCCIÓN DE OBRAS DE ADAPTACIÓN AL CAMBIO CLIMÁTICO EN TRAMOS VULNERABLES DE LA RED VIAL NACIONAL	3,500.00		3,500.00
AMPLIACIÓN DE LA CARRETERA EMPALME SAN BENITO - EMPALME SÉBACO - ESTELÍ	17,000,314.00	17,000,312.94	1.06
AMPLIACIÓN DE LA CARRETERA EMPALME TELICA - CHINANDEGA - CORINTO	2,877,926.00	2,838,576.35	39,349.65
CONSTRUCCIÓN DE LA CIRCUNVALACIÓN DE LA CIUDAD DE CHINANDEGA	517,831.00	511,388.90	6,442.10
CONSTRUCCIÓN DE LA CIRCUNVALACIÓN ENTRE LAS CIUDADES DE DIRIAMBÁ Y JINOTEPE	942,531.00	932,411.89	10,119.11
MEJORAMIENTO DEL CAMINO EMPALME ALAMIKAMBA - LA CRUZ DE RÍO GRANDE	10,802,861.00	8,642,288.36	2,160,572.64
MEJORAMIENTO DEL CAMINO SAN PEDRO DEL NORTE - LA CRUZ DE RÍO GRANDE	12,508,576.00	10,006,860.24	2,501,715.76
CONSTRUCCIÓN DE LA CIRCUNVALACIÓN DE LA CIUDAD DE LEÓN	850,653.00	841,656.40	8,996.60
MEJORAMIENTO DEL CAMINO RIVAS - LA CHOCOLATA - SAN JUAN DEL SUR EN EL DEPARTAMENTO DE RIVAS	1,914,062.00	1,893,228.93	20,833.07
AMPLIACIÓN DE LA CARRETERA RIVAS - SAPOÁ EN EL MUNICIPIO DE RIVAS	1,305,042.00	1,290,968.75	14,073.25
MEJORAMIENTO DEL CAMINO SAN JOSÉ DE CUSMAPA - EL TABURETE ENTRE SAN JOSÉ DE CUSMAPA Y SAN JUAN DE LIMAY	50,000.00		50,000.00
MEJORAMIENTO DEL CAMINO CIUDAD ANTIGUA - TELPANECA ENTRE LOS DEPARTAMENTOS DE NUEVA SEGOVIA Y MADRIZ	789,815.00	789,646.22	168.78
MEJORAMIENTO DEL CAMINO EL JÍCARO - LA MÍA ENTRE EL JÍCARO Y JALAPA	50,000.00		50,000.00
MEJORAMIENTO DEL CAMINO LA TRINIDAD - SACACLÍ - SAN GABRIEL ENTRE LA TRINIDAD Y SAN RAFAEL DEL NORTE	8,871,331.00	8,871,330.00	1.00
MEJORAMIENTO DEL CAMINO ABISINIA - EMPALME MALECONCITO EN EL DEPARTAMENTO DE JINOTEGA	8,194,051.00	8,159,250.00	34,801.00
CONSTRUCCIÓN DE LA CIRCUNVALACIÓN DE LA CIUDAD DE MATAGALPA	50,000.00		50,000.00

Cuadro No. 27

Gobierno de la República de Nicaragua

Fecha : 5/10/2021

Hora : 13:39:16

Ministerio de Hacienda y Crédito Público

GASTO INSTITUCIONAL DE LA REDUCCION DE LA POBREZA

Ejercicio Presupuestario : 2021

Mes Inicial : Enero

Mes Final : Septiembre

Moneda : CÓRDOBA

Descripción	Presupuesto Actualizado	Devengado Acumulado	Saldo por Devengar
	A	C	(A - C)
AMPLIACIÓN DE LA CARRETERA EMPALME TELICA - EMPALME SAN ISIDRO	19,542,641.00	19,542,640.00	1.00
MEJORAMIENTO DEL CAMINO EL RAMA - LAS BREÑAS EN EL MUNICIPIO DE EL RAMA	13,440,969.00	11,424,822.93	2,016,146.07
MEJORAMIENTO DEL CAMINO EMPALME JIQUILLO - PADRE RAMOS EN EL MUNICIPIO DE EL VIEJO	3,878,831.00	3,878,830.03	0.97
REEMPLAZO DEL PUENTE TEUSTEPE EN EL DEPARTAMENTO DE BOACO	75,200,000.00	37,600,000.00	37,600,000.00
MEJORAMIENTO DEL CAMINO TERRABONA - SAN DIONISIO EN EL DEPARTAMENTO DE MATAGALPA	5,207,086.00	5,207,085.00	1.00
AMPLIACIÓN DE LA CARRETERA EMPALME IZAPA - LEÓN	1,551,063.00	1,551,062.50	0.50
AMPLIACIÓN DE LA CARRETERA GRANADA - EMPALME GUANACASTE	3,518,091.00	2,435,600.07	1,082,490.93
AMPLIACIÓN DE LA CARRETERA CATARINA - MASATEPE - SAN MARCOS - LAS ESQUINAS	50,000.00		50,000.00
MEJORAMIENTO DEL CAMINO EMPALME VICTORIA DE JULIO - VICTORIA DE JULIO EN EL MUNICIPIO DE TIPITAPA	765,184.00	765,182.94	1.06
MEJORAMIENTO DEL CAMINO LA ESTANZUELA - SAN JOSÉ DE LA LAGUNA EN EL DEPARTAMENTO DE ESTELÍ	794,506.00	794,505.07	0.93
MEJORAMIENTO DEL CAMINO TERRABONA - MATAGALPA EN EL DEPARTAMENTO DE MATAGALPA	5,207,086.00	5,207,085.00	1.00
MEJORAMIENTO DEL CAMINO SAPOÁ - EL NARANJO ENTRE LOS MUNICIPIOS DE CÁRDENAS Y SAN JUAN DEL SUR	5,644,701.00	5,644,700.25	0.75
REEMPLAZO DEL PUENTE CÁRDENAS EN EL MUNICIPIO DE CÁRDENAS	22,006,439.00	22,006,438.00	1.00
MEJORAMIENTO DEL CAMINO MINA EL LIMÓN - EMPALME MAYOCUNDA ENTRE LOS MUNICIPIOS DE VILLANUEVA Y LARREYNAGA	50,000.00		50,000.00
MEJORAMIENTO DEL CAMINO LA AZUCENA - LOS CHILES EN EL MUNICIPIO DE SAN CARLOS	203,705.05	203,315.60	389.45
MEJORAMIENTO DEL CAMINO SAN NICOLÁS - SANTA ROSA DEL PEÑÓN ENTRE LOS DEPARTAMENTOS DE ESTELÍ Y LEÓN	950,199.00	949,804.74	394.26
MEJORAMIENTO DEL CAMINO JUIGALPA - PUERTO DÍAZ EN EL MUNICIPIO DE JUIGALPA	41,746,927.00	1,034,156.02	40,712,770.98

Cuadro No. 27

Gobierno de la República de Nicaragua

Fecha : 5/10/2021

Hora : 13:39:16

Ministerio de Hacienda y Crédito Público

GASTO INSTITUCIONAL DE LA REDUCCION DE LA POBREZA

Ejercicio Presupuestario : 2021

Mes Inicial : Enero

Mes Final : Septiembre

Moneda : CÓRDOBA

Descripción	Presupuesto Actualizado	Devengado Acumulado	Saldo por Devengar
	A	C	(A - C)
MEJORAMIENTO DEL CAMINO CIUDAD DARÍO - SANTA BÁRBARA EN EL MUNICIPIO DE CIUDAD DARÍO	238,758.00	238,660.89	97.11
MEJORAMIENTO DEL CAMINO SAN RAMÓN - EMPALME EL JOBO - EMPALME EL BONETE EN EL DEPARTAMENTO DE MATAGALPA	1,594,760.40		1,594,760.40
MEJORAMIENTO DE CAMINOS CON ADOQUÍN	59,288,003.00	40,879,949.78	18,408,053.22
MEJORAMIENTO DE LA CARRETERA SIUNA - ROSITA	905,883,191.00	902,502,083.05	3,381,107.95
MEJORAMIENTO DE LA CARRETERA EMPALME COSIGÜINA - POTOSÍ EN EL MUNICIPIO DE EL VIEJO	26,974,034.00	26,974,031.66	2.34
MEJORAMIENTO DEL CAMINO ACHUAPA - SAN JUAN DE LIMAY	3,422,781.00	3,422,780.02	0.98
AMPLIACIÓN DE LA CARRETERA TIPITAPA - SAN BENITO	13,428,801.00	8,094,557.67	5,334,243.33
AMPLIACIÓN DE LA CARRETERA EMPALME LAS FLORES - CATARINA - GUANACASTE	454,492.00		454,492.00
MEJORAMIENTO DEL CAMINO SAN JOSÉ DE LOS REMATES - LA CAÑADA EN EL DEPARTAMENTO DE BOACO	241,182.00		241,182.00
MEJORAMIENTO DEL CAMINO CUAPA - LA LIBERTAD EN EL DEPARTAMENTO DE CHONTALES	1,000.00		1,000.00
MEJORAMIENTO DEL CAMINO EMPALME WANAWANA - SAN PEDRO DEL NORTE EN EL MUNICIPIO DE BOCANA DE PAIWAS	4,101,741.00	4,057,662.00	44,079.00
CONSTRUCCIÓN DE LA CARRETERA MASACHAPA - EL TRÁNSITO - SALINAS GRANDES - PONELOYA	2,451,966.75	2,450,284.85	1,681.90
MEJORAMIENTO DE LA CARRETERA EL NARANJAL - EMPALME DE MOSS - WASPÁM EN LA REGIÓN AUTÓNOMA DE LA COSTA CARIBE NORTE	2,224,796.80	2,222,954.75	1,842.05
MEJORAMIENTO DEL CAMINO TONALÁ - RANCHERÍA EN EL DEPARTAMENTO DE CHINANDEGA	673,310.00	662,076.56	11,233.44
MEJORAMIENTO DEL CAMINO ALTAGRACIA - LA FLOR - LA CONCEPCIÓN EN LA ISLA DE OMETEPE	50,289.00		50,289.00
MEJORAMIENTO DEL CAMINO EL ARENAL - LA SULTANA - VALLE LA LAGUNA - LOS ROBLES EN EL MUNICIPIO DE JINOTEGA	238,765.00	238,329.42	435.58
REEMPLAZO DEL PUENTE SAN BARTOLO SOBRE EL TRAMO QUILALÍ - PANALÍ - WIWILÍ DE NUEVA SEGOVIA	61,718,536.10	30,859,267.69	30,859,268.41

Cuadro No. 27

Gobierno de la República de Nicaragua

Fecha : 5/10/2021

Hora : 13:39:16

Ministerio de Hacienda y Crédito Público

GASTO INSTITUCIONAL DE LA REDUCCION DE LA POBREZA

Ejercicio Presupuestario : 2021

Mes Inicial : Enero

Mes Final : Septiembre

Moneda : CÓRDOBA

Descripción	Presupuesto Actualizado	Devengado Acumulado	Saldo por Devengar
	A	C	(A - C)
REEMPLAZO DEL PUENTE KILAMBE SOBRE EL TRAMO QUILALÍ - PANALÍ - WIWILÍ DE NUEVA SEGOVIA	3,081,463.90	1,540,731.95	1,540,731.95
CONSTRUCCIÓN DE CIRCUNVALACIÓN EN LA CIUDAD DE RÍO BLANCO	109,120,695.89	109,120,695.89	
CONSERVACIÓN DE LA RED VIAL	647,765,102.12	518,648,263.25	129,116,838.87
REVESTIMIENTO DE CARRETERAS	73,444,440.00	50,973,887.71	22,470,552.29
REHABILITACIÓN DE CAMINOS INTERMUNICIPALES	277,700,000.00	257,264,080.70	20,435,919.30
MEJORAS EN LA CARRETERA RÍO BLANCO - PUERTO CABEZAS	51,106,750.12	51,106,750.11	0.01
DRENAJE DE CAMINOS Y CARRETERAS	192,308,865.00	159,303,544.73	33,005,320.27
REHABILITACIÓN DE LA RED VIAL NACIONAL AFECTADA POR LOS HURACANES ETA / IOTA	53,205,047.00		53,205,047.00
Ministerio de Salud	16,991,191,691.90	13,144,898,233.37	3,846,293,458.53
ACTIVIDADES CENTRALES	785,614,984.62	412,596,015.24	373,018,969.38
SIN PROYECTO	785,614,984.62	412,596,015.24	373,018,969.38
ACTIVIDADES SEDES LOCALES	583,849,257.41	437,127,016.91	146,722,240.50
SIN PROYECTO	583,849,257.41	437,127,016.91	146,722,240.50
PROMOCIÓN DE LA SALUD Y PREVENCIÓN DE ENFERMEDADES	882,432,055.70	415,910,393.91	466,521,661.79
SIN PROYECTO	882,432,055.70	415,910,393.91	466,521,661.79
ATENCIÓN INTEGRAL EN EL PRIMER NIVEL DE ATENCIÓN	7,257,549,739.35	5,824,063,485.41	1,433,486,253.94
SIN PROYECTO	6,551,496,722.06	5,313,164,004.54	1,238,332,717.52

Cuadro No. 27

Gobierno de la República de Nicaragua

Fecha : 5/10/2021

Hora : 13:39:16

Ministerio de Hacienda y Crédito Público

GASTO INSTITUCIONAL DE LA REDUCCION DE LA POBREZA

Ejercicio Presupuestario : 2021

Mes Inicial : Enero

Mes Final : Septiembre

Moneda : CÓRDOBA

Descripción	Presupuesto Actualizado	Devengado Acumulado	Saldo por Devengar
	A	C	(A - C)
REEMPLAZO Y EQUIPAMIENTO DEL HOSPITAL PRIMARIO BELLO AMANECER DE QUILALÍ	122,125,232.99	68,783,865.97	53,341,367.02
REEMPLAZO Y EQUIPAMIENTO DEL HOSPITAL PRIMARIO SAN JOSÉ DE MATIGUÁS	90,146,000.00	88,179,301.62	1,966,698.38
CONSTRUCCIÓN Y EQUIPAMIENTO DEL HOSPITAL PRIMARIO DE LA COMUNIDAD MINA EL LIMÓN EN LARREYNAGA	230,093,274.94	193,639,346.86	36,453,928.08
CONSTRUCCIÓN Y EQUIPAMIENTO DEL HOSPITAL PRIMARIO EN LA COMUNIDAD LOS CHILES EN SAN CARLOS	133,633,951.57	130,072,531.41	3,561,420.16
REEMPLAZO Y EQUIPAMIENTO DEL HOSPITAL PRIMARIO FIDEL VENTURA EN WASLALA	50,000.00		50,000.00
REEMPLAZO Y EQUIPAMIENTO DEL HOSPITAL PRIMARIO EN WIWILÍ	45,639,704.53		45,639,704.53
MEJORAMIENTO Y EQUIPAMIENTO DEL HOSPITAL PRIMARIO EN SAN JUAN DE LIMAY	20,094,736.88	13,464,338.20	6,630,398.68
MEJORAMIENTO Y EQUIPAMIENTO DEL HOSPITAL PRIMARIO JOSÉ SHENDELL EN CORINTO	2,703,473.55	2,071,217.68	632,255.87
MEJORAMIENTO Y EQUIPAMIENTO DEL HOSPITAL PRIMARIO CARLOS CENTENO EN SIUNA	1,321,589.80	1,321,589.80	
REEMPLAZO Y EQUIPAMIENTO DE LA CONSULTA EXTERNA DEL CENTRO DE SALUD FAMILIAR FÁTIMA PAVÓN EN LA TRINIDAD, ESTELÍ	22,272,052.65	9,638,608.46	12,633,444.19
CONSTRUCCIÓN DE CASA MATERNA EN EL VIEJO, CHINANDEGA	7,245,000.00	3,491,003.47	3,753,996.53
MEJORAMIENTO Y EQUIPAMIENTO DEL CENTRO DE SALUD ERNESTO HODGSON EN PUERTO CABEZAS, BILWI	23,601,467.98		23,601,467.98
REEMPLAZO Y EQUIPAMIENTO DE CASA MATERNA EN PUEBLO NUEVO, ESTELÍ	7,126,532.40	237,677.40	6,888,855.00
ATENCIÓN DE SALUD HOSPITALARIA	7,481,745,654.82	6,055,201,321.90	1,426,544,332.92
SIN PROYECTO	6,077,410,672.11	4,973,549,402.38	1,103,861,269.73
CONSTRUCCIÓN Y EQUIPAMIENTO DEL HOSPITAL DEPARTAMENTAL DE CHINANDEGA	650,652,537.56	545,298,722.14	105,353,815.42
REEMPLAZO Y EQUIPAMIENTO DEL HOSPITAL OSCAR DANILLO ROSALES ARGÜELLO EN LEÓN	348,550,073.00	284,631,419.75	63,918,653.25

Cuadro No. 27

Gobierno de la República de Nicaragua

Fecha : 5/10/2021

Hora : 13:39:16

Ministerio de Hacienda y Crédito Público

GASTO INSTITUCIONAL DE LA REDUCCION DE LA POBREZA

Ejercicio Presupuestario : 2021

Mes Inicial : Enero

Mes Final : Septiembre

Moneda : CÓRDOBA

Descripción	Presupuesto Actualizado	Devengado Acumulado	Saldo por Devengar
	A	C	(A - C)
REEMPLAZO Y EQUIPAMIENTO DEL HOSPITAL DEPARTAMENTAL LUIS ALFONSO MONCADA GUILLÉN EN NUEVA SEGOVIA	119,074,608.65	118,402,590.86	672,017.79
CONSTRUCCIÓN Y EQUIPAMIENTO DEL CENTRO NACIONAL DE REHABILITACIÓN ALDO CHAVARRÍA MAIRENA EN MANAGUA	50,000.00		50,000.00
CONSTRUCCION Y EQUIPAMIENTO DEL HOSPITAL DEPARTAMENTAL DE NUEVA GUINEA	50,000.00		50,000.00
REEMPLAZO Y EQUIPAMIENTO DEL HOSPITAL REGIONAL NUEVO AMANECER DE LA REGIÓN AUTÓNOMA COSTA CARIBE NORTE	123,957,093.32	90,850,572.58	33,106,520.74
CONSTRUCCIÓN Y EQUIPAMIENTO DEL HOSPITAL PASTOR JIMÉNEZ EN JALAPA	12,000.00		12,000.00
MEJORAMIENTO Y EQUIPAMIENTO DEL HOSPITAL REGIONAL SAN JUAN DE DIOS EN ESTELÍ	5,285,699.70		5,285,699.70
REEMPLAZO Y EQUIPAMIENTO DEL ÁREA DE CONSULTA EXTERNA DEL HOSPITAL PEDRO ALTAMIRANO EN LA TRINIDAD, ESTELÍ	20,794,724.79	6,217,547.49	14,577,177.30
CONSTRUCCIÓN Y EQUIPAMIENTO DEL HOSPITAL DEPARTAMENTAL EN LAS MINAS	50,000.00		50,000.00
REEMPLAZO Y EQUIPAMIENTO DEL ÁREA DE CONSULTA EXTERNA DEL HOSPITAL MANOLO MORALES EN MANAGUA	54,308,779.42	34,150,100.82	20,158,678.60
MEJORAMIENTO Y EQUIPAMIENTO DEL BLOQUE QUIRÚRGICO DEL HOSPITAL REGIONAL ERNESTO SEQUEIRA EN BLUEFIELDS	26,895,832.63	1,126,370.71	25,769,461.92
MEJORAMIENTO Y EQUIPAMIENTO DEL ÁREA DE EMERGENCIA DEL HOSPITAL DEPARTAMENTAL GASPAR GARCÍA LAVIANA EN RIVAS	44,408,633.64	974,595.17	43,434,038.47
MEJORAMIENTO DEL HOSPITAL DEPARTAMENTAL LUIS FELIPE MONCADA EN RÍO SAN JUAN	10,245,000.00		10,245,000.00
Ministerio del Trabajo	845,745.00	529,432.60	316,312.40
INSPECCIÓN DEL TRABAJO	845,745.00	529,432.60	316,312.40
SIN PROYECTO	845,745.00	529,432.60	316,312.40
Ministerio del Ambiente y de los Recursos Naturales	98,859,047.72	75,346,767.98	23,512,279.74
SERVICIOS DE PROTECCIÓN Y MEJORAMIENTO DE LA CALIDAD AMBIENTAL	13,430,542.32	7,300,230.00	6,130,312.32

Cuadro No. 27

Gobierno de la República de Nicaragua

Fecha : 5/10/2021

Ministerio de Hacienda y Crédito Público

Hora : 13:39:16

GASTO INSTITUCIONAL DE LA REDUCCION DE LA POBREZA

Ejercicio Presupuestario : 2021

Mes Inicial : Enero

Mes Final : Septiembre

Moneda : CÓRDOBA

Descripción	Presupuesto Actualizado	Devengado Acumulado	Saldo por Devengar
	A	C	(A - C)
SIN PROYECTO	13,430,542.32	7,300,230.00	6,130,312.32
SERVICIOS DE CONSERVACIÓN, MANEJO Y NORMACIÓN DE ÁREA PROTEGIDA, BIODIVERSIDAD Y RECURSOS NATURALES	35,276,803.07	27,245,245.72	8,031,557.35
SIN PROYECTO	35,276,803.07	27,245,245.72	8,031,557.35
IMPLEMENTACIÓN DE LA DESCONCENTRACIÓN EN LA GESTIÓN AMBIENTAL	48,069,690.98	39,071,303.60	8,998,387.38
SIN PROYECTO	48,069,690.98	39,071,303.60	8,998,387.38
SERVICIOS DE ADAPTACIÓN Y MITIGACIÓN AL CAMBIO CLIMÁTICO	2,082,011.35	1,729,988.66	352,022.69
SIN PROYECTO	2,082,011.35	1,729,988.66	352,022.69
Ministerio de la Familia, Adolescencia y Niñez	313,895,420.92	242,535,398.89	71,360,022.03
PROMOTORÍA SOLIDARIA	9,666,052.00	7,434,754.51	2,231,297.49
SIN PROYECTO	9,666,052.00	7,434,754.51	2,231,297.49
PROMOCIÓN Y PREVENCIÓN DE LOS DERECHOS DEL NNA Y FAMILIA	282,993,310.69	219,417,833.25	63,575,477.44
SIN PROYECTO	282,993,310.69	219,417,833.25	63,575,477.44
ATENCIÓN PARA LA RESTITUCIÓN DE DERECHOS DEL NNA Y FAMILIA	21,236,058.23	15,682,811.13	5,553,247.10
SIN PROYECTO	21,236,058.23	15,682,811.13	5,553,247.10
Ministerio de Energía y Minas	592,115,633.94	230,376,074.59	361,739,559.35
ELECTRICIDAD Y RECURSOS RENOVABLES	592,115,633.94	230,376,074.59	361,739,559.35
SIN PROYECTO	2,577,013.94	2,560,144.86	16,869.08

Cuadro No. 27

Gobierno de la República de Nicaragua

Fecha : 5/10/2021

Ministerio de Hacienda y Crédito Público

Hora : 13:39:16

GASTO INSTITUCIONAL DE LA REDUCCION DE LA POBREZA

Ejercicio Presupuestario : 2021

Mes Inicial : Enero

Mes Final : Septiembre

Moneda : CÓRDOBA

Descripción	Presupuesto Actualizado	Devengado Acumulado	Saldo por Devengar
	A	C	(A - C)
ELECTRIFICACIÓN RURAL	104,418,220.00	5,679,892.84	98,738,327.16
INSTALACIÓN DE SISTEMA DE REFRIGERACIÓN Y CLIMATIZACIÓN CON ENERGIA SOLAR EN INSTITUCIONES PÚBLICAS (PNESER-C5)	4,935,949.00	4,894,526.58	41,422.42
INSTALACIÓN DE SISTEMAS FOTOVOLTAICOS INDIVIDUALES EN LA RACCN	12,072,641.00	7,451,834.54	4,620,806.46
INSTALACIÓN DE SISTEMAS FOTOVOLTAICOS INDIVIDUALES EN LA RACCS	82,429,570.00	82,429,567.98	2.02
INSTALACIÓN DE SISTEMAS FOTOVOLTAICOS INDIVIDUALES EN RÍO SAN JUAN	88,671,955.00	88,671,952.80	2.20
CONSTRUCCIÓN DE CENTRAL GEOTERMOELÉCTRICA EN EL CAMPO DEL VOLCÁN COSIGÜINA - CHINANDEGA	297,010,285.00	38,688,154.99	258,322,130.01
Ministerio de Economía Familiar, Comunitaria, Cooperativa y Asociativa	767,563,138.52	469,665,394.73	297,897,743.79
FOMENTO DE LA AGRICULTURA FAMILIAR	349,743,380.46	191,498,240.32	158,245,140.14
SIN PROYECTO	349,743,380.46	191,498,240.32	158,245,140.14
SERVICIOS PARA LA ADOPCION DE TECNOLOGIAS Y AGROINDUSTRIA	199,002,857.90	82,581,814.43	116,421,043.47
SIN PROYECTO	199,002,857.90	82,581,814.43	116,421,043.47
FOMENTO DE LOS PEQUEÑOS NEGOCIOS Y LAS PYMES	14,844,629.00	10,964,159.21	3,880,469.79
SIN PROYECTO	14,844,629.00	10,964,159.21	3,880,469.79
PROGRAMA PRODUCTIVO ALIMENTARIO	128,379,565.16	127,451,500.42	928,064.74
SIN PROYECTO	128,379,565.16	127,451,500.42	928,064.74
SERVICIOS DE DESARROLLO DE LA COSTA CARIBE	5,330,024.00	3,437,844.56	1,892,179.44
SIN PROYECTO	5,330,024.00	3,437,844.56	1,892,179.44

Cuadro No. 27

Gobierno de la República de Nicaragua

Fecha : 5/10/2021

Ministerio de Hacienda y Crédito Público

Hora : 13:39:16

GASTO INSTITUCIONAL DE LA REDUCCION DE LA POBREZA

Ejercicio Presupuestario : 2021

Mes Inicial : Enero

Mes Final : Septiembre

Moneda : CÓRDOBA

Descripción	Presupuesto Actualizado	Devengado Acumulado	Saldo por Devengar
	A	C	(A - C)
PARTIDAS NO ASIGNABLES A PROGRAMAS	70,262,682.00	53,731,835.79	16,530,846.21
SIN PROYECTO	70,262,682.00	53,731,835.79	16,530,846.21
Ministerio de la Juventud	51,043,311.76	35,095,374.19	15,947,937.57
FORMACIÓN Y CAPACITACIÓN A JÓVENES	51,043,311.76	35,095,374.19	15,947,937.57
SIN PROYECTO	51,043,311.76	35,095,374.19	15,947,937.57
Procuraduría General de la República	39,325,737.88	27,448,470.12	11,877,267.76
DEFENSA JURÍDICA DEL ESTADO	4,715,100.00	2,531,750.00	2,183,350.00
SIN PROYECTO	4,715,100.00	2,531,750.00	2,183,350.00
INTENDENCIA DE LA PROPIEDAD	34,610,637.88	24,916,720.12	9,693,917.76
SIN PROYECTO	34,610,637.88	24,916,720.12	9,693,917.76
Asignaciones y Subvenciones	11,780,543,085.81	9,080,865,509.08	2,699,677,576.73
COMISION NACIONAL DE DEMARCACIÓN Y TITULACIÓN	13,340,000.00	9,556,493.00	3,783,507.00
SIN PROYECTO	13,340,000.00	9,556,493.00	3,783,507.00
FONDO DE INVERSION SOCIAL DE EMERGENCIA	391,534,437.77	208,744,111.11	182,790,326.66
SIN PROYECTO	183,085,437.77	110,312,301.40	72,773,136.37
AMPLIACIÓN DE LA COBERTURA DEL SERVICIO SOSTENIBLE DE AGUA Y SANEAMIENTO RURAL EN LA REGIÓN DEL PACÍFICO	6,898,511.12	6,801,584.71	96,926.41
AMPLIACIÓN DE LA COBERTURA DEL SERVICIO SOSTENIBLE DE AGUA Y SANEAMIENTO RURAL EN LA REGIÓN NORTE	345,000.00		345,000.00

Cuadro No. 27

Gobierno de la República de Nicaragua

Fecha : 5/10/2021

Hora : 13:39:16

Ministerio de Hacienda y Crédito Público

GASTO INSTITUCIONAL DE LA REDUCCION DE LA POBREZA

Ejercicio Presupuestario : 2021

Mes Inicial : Enero

Mes Final : Septiembre

Moneda : CÓRDOBA

Descripción	Presupuesto Actualizado	Devengado Acumulado	Saldo por Devengar
	A	C	(A - C)
AMPLIACIÓN DE LA COBERTURA DEL SERVICIO SOSTENIBLE DE AGUA Y SANEAMIENTO EN LAS SEGOVIAS	34,034,904.00	19,824,298.48	14,210,605.52
AMPLIACIÓN DE LA COBERTURA DEL SERVICIO SOSTENIBLE DE AGUA Y SANEAMIENTO EN LEÓN Y CHINANDEGA	31,094,333.00	22,822,092.17	8,272,240.83
AMPLIACIÓN DE LA COBERTURA DEL SERVICIO SOSTENIBLE DE AGUA Y SANEAMIENTO EN MANAGUA	16,625,966.00	3,287,037.65	13,338,928.35
AMPLIACIÓN DE LA COBERTURA DEL SERVICIO SOSTENIBLE DE AGUA Y SANEAMIENTO EN MASAYA, CARAZO, GRANADA Y RIVAS	44,660,975.88	9,315,820.95	35,345,154.93
AMPLIACIÓN DE LA COBERTURA DEL SERVICIO SOSTENIBLE DE AGUA Y SANEAMIENTO EN BOACO Y CHONTALES	17,932,647.00	7,880,640.65	10,052,006.35
AMPLIACIÓN DE LA COBERTURA DEL SERVICIO SOSTENIBLE DE AGUA Y SANEAMIENTO EN RÍO SAN JUAN	70,000.00		70,000.00
AMPLIACIÓN DE LA COBERTURA DEL SERVICIO SOSTENIBLE DE AGUA Y SANEAMIENTO EN MATAGALPA Y JINOTEGA	16,347,436.00	73,849.02	16,273,586.98
CONSTRUCCIÓN DE INFRAESTRUCTURA SOCIAL EN LA COSTA CARIBE NORTE	40,439,227.00	28,426,486.08	12,012,740.92
FONDO DE MANTENIMIENTO VIAL	1,393,601,279.00	1,354,690,649.37	38,910,629.63
SIN PROYECTO	1,393,601,279.00	1,354,690,649.37	38,910,629.63
INSTITUTO DE LA VIVIENDA URBANA Y RURAL	157,845,000.00	157,834,934.30	10,065.70
CONSTRUCCIÓN DE VIVIENDAS A FAMILIAS PROTAGONISTAS DE INGRESOS BAJOS A NIVEL NACIONAL	70,000,000.00	69,998,362.50	1,637.50
CONSTRUCCIÓN DE VIVIENDAS A FAMILIAS PROTAGONISTAS DE INGRESOS MODERADOS A NIVEL NACIONAL	87,845,000.00	87,836,571.80	8,428.20
INSTITUTO NACIONAL FORESTAL	156,204,000.00	111,868,284.46	44,335,715.54
SIN PROYECTO	156,204,000.00	111,868,284.46	44,335,715.54
INSTITUTO NACIONAL TECNOLÓGICO	67,732,000.00	60,707,406.83	7,024,593.17
SIN PROYECTO	13,232,000.00	10,531,969.14	2,700,030.86

Cuadro No. 27

Gobierno de la República de Nicaragua

Fecha : 5/10/2021

Ministerio de Hacienda y Crédito Público

Hora : 13:39:16

GASTO INSTITUCIONAL DE LA REDUCCION DE LA POBREZA

Ejercicio Presupuestario : 2021

Mes Inicial : Enero

Mes Final : Septiembre

Moneda : CÓRDOBA

Descripción	Presupuesto Actualizado	Devengado Acumulado	Saldo por Devengar
	A	C	(A - C)
REEMPLAZO Y EQUIPAMIENTO DEL INSTITUTO TÉCNICO AGROPECUARIO MARCOS HOMERO GUATEMALA, JINOTEGA	54,500,000.00	50,175,437.69	4,324,562.31
INSTITUTO NICARAGUENSE DE FOMENTO MUNICIPAL	83,902,000.00	63,960,269.16	19,941,730.84
SIN PROYECTO	83,902,000.00	63,960,269.16	19,941,730.84
INSTITUTO NICARAGUENSE DE LA PESCA Y ACUICULTURA	55,595,000.00	44,170,467.40	11,424,532.60
SIN PROYECTO	55,595,000.00	44,170,467.40	11,424,532.60
INSTITUTO DE PROTECCIÓN Y SANIDAD AGROPECUARIA	337,398,533.77	319,333,684.75	18,064,849.02
SIN PROYECTO	337,398,533.77	319,333,684.75	18,064,849.02
INSTITUTO TECNOLÓGICO NACIONAL	55,180,000.00	25,982,093.32	29,197,906.68
SIN PROYECTO	55,180,000.00	25,982,093.32	29,197,906.68
AGENCIA DE PROMOCION DE INVERSIONES Y EXPORTACIONES (PRONICARAGUA)	51,051,000.00	33,158,122.00	17,892,878.00
SIN PROYECTO	51,051,000.00	33,158,122.00	17,892,878.00
SISTEMA NACIONAL PARA LA PREVENCION, MITIGACION Y ATENCION DE DESASTRES	653,630,956.64	491,133,994.76	162,496,961.88
SIN PROYECTO	653,630,956.64	491,133,994.76	162,496,961.88
COMISION NACIONAL DE REGISTRO Y CONTROL DE SUSTANCIAS TOXICAS	30,043,560.00	18,303,449.58	11,740,110.42
SIN PROYECTO	30,043,560.00	18,303,449.58	11,740,110.42
PROCURADURÍA PARA LA DEFENSA DE LOS DERECHOS HUMANOS	58,539,000.00	41,308,763.58	17,230,236.42
SIN PROYECTO	58,539,000.00	41,308,763.58	17,230,236.42

Cuadro No. 27

Gobierno de la República de Nicaragua

Fecha : 5/10/2021

Ministerio de Hacienda y Crédito Público

Hora : 13:39:16

GASTO INSTITUCIONAL DE LA REDUCCION DE LA POBREZA

Ejercicio Presupuestario : 2021

Mes Inicial : Enero

Mes Final : Septiembre

Moneda : CÓRDOBA

Descripción	Presupuesto Actualizado	Devengado Acumulado	Saldo por Devengar
	A	C	(A - C)
GOBIERNO REGIONAL AUTÓNOMO COSTA CARIBE NORTE	193,801,853.91	156,339,181.84	37,462,672.07
SIN PROYECTO	169,301,853.91	133,610,323.84	35,691,530.07
REHABILITACIÓN DE CAMINO PRODUCTIVO LEYMUS – SAN JERONIMO EN EL MUNICIPIO DE WASPAM	2,000,000.00	1,999,999.99	0.01
REHABILITACIÓN DE CAMINO PRODUCTIVO NARANJAL-SISIKUAS EN PUERTO CABEZAS, RACCN	1,500,000.00	1,500,000.00	
REHABILITACIÓN CAMINO PRODUCTIVO NAZARETH - EL PROGRESO EN EL MUNICIPIO DE PUERTO CABEZAS	2,000,000.00	2,000,000.00	
REHABILITACIÓN CAMINO PRODUCTIVO GREYTOWN - GREYTOWN ARRIBA EN EL MUNICIPIO DE PUERTO CABEZAS	1,500,000.00	1,499,999.74	0.26
MEJORAMIENTO DE CALLES URBANAS EN EL MUNICIPIO DE BONANZA	1,500,000.00	1,500,000.00	
CONSTRUCCIÓN DE SISTEMA DE AGUA POTABLE EN LA COMUNIDAD MUKUWAS DEL MUNICIPIO DE BONANZA	500,000.00	250,000.00	250,000.00
REHABILITACIÓN CAMINO PRODUCTIVO WASLALITA-PIEDRAS BOLAS EN EL MUNICIPIO DE SIUNA	2,000,000.00	2,000,000.00	
REHABILITACIÓN DE CAMINO EL DORADO-LA TABOGA EN EL MUNICIPIO DE SIUNA, RACCN	1,500,000.00	1,500,000.00	
REHABILITACIÓN CAMINO PRODUCTIVO GUAYABO-PUEBLO NUEVO EN EL MUNICIPIO DE SIUNA, RACCN	1,500,000.00	1,500,000.00	
REHABILITACIÓN DE CAMINO PRODUCTIVO COROZO CENTRO-SILIBILA EN PRINZAPOLKA, RACCN	2,000,000.00	2,000,000.00	
REEMPLAZO DE EMBARCADERO EN EL MUNICIPIO DE WASPAM, RACCN	1,600,000.00	478,858.28	1,121,141.72
REEMPLAZO DE LA TERMINAL DE TRANSPORTE INTER URBANO EN EL MUNICIPIO DE WASPAM	800,000.00	400,000.00	400,000.00
REHABILITACIÓN DE CAMINO PRODUCTIVO KOOM – BIHMONA EN EL MUNICIPIO DE WASPAM	4,100,000.00	4,100,000.00	
MEJORAMIENTO DE CALLES URBANAS EN LA CIUDAD DE BILWI, PUERTO CABEZAS	2,000,000.00	1,999,999.99	0.01
GOBIERNO REGIONAL AUTÓNOMO COSTA CARIBE SUR	152,535,000.00	103,172,546.55	49,362,453.45

Cuadro No. 27

Gobierno de la República de Nicaragua

Fecha : 5/10/2021

Ministerio de Hacienda y Crédito Público

Hora : 13:39:16

GASTO INSTITUCIONAL DE LA REDUCCION DE LA POBREZA

Ejercicio Presupuestario : 2021

Mes Inicial : Enero

Mes Final : Septiembre

Moneda : CÓRDOBA

Descripción	Presupuesto Actualizado	Devengado Acumulado	Saldo por Devengar
	A	C	(A - C)
SIN PROYECTO	119,455,000.00	80,225,498.03	39,229,501.97
CONSTRUCCIÓN DEL MERCADO Y TERMINAL DE TRANSPORTE TERRESTRE EN KUKRA HILL	2,200,000.00	1,999,592.22	200,407.78
REHABILITACIÓN DE CAMINO RURAL EN LAS COMUNIDADES ENTRE NUEVA ALIANZA Y EL PEDREGAL, MUNICIPIO DE LAGUNA DE PERLAS	1,500,000.00		1,500,000.00
MEJORAMIENTO CAMINO SAN FRANCISCO - TORSUANY EN EL MUNICIPIO DE BLUEFIELDS	1,500,000.00	500,000.00	1,000,000.00
MEJORAMIENTO CAMINO PUERTO PRÍNCIPE - BUENA VISTA EN EL MUNICIPIO DE BLUEFIELDS	1,500,000.00	500,000.00	1,000,000.00
MEJORAMIENTO CAMINO SAN FRANCISCO - EL DIAMANTE EN EL MUNICIPIO DE BLUEFIELDS	1,000,000.00	350,000.00	650,000.00
CONSTRUCCIÓN DE PUENTE COLGANTE SUMU KAT EN EL MUNICIPIO DE BLUEFIELDS	1,400,000.00	1,400,000.00	
MEJORAMIENTO CAMINO SAN SEBASTIÁN - TIKTICK KANU EN EL MUNICIPIO DE BLUEFIELDS	1,500,000.00	500,000.00	1,000,000.00
REHABILITACIÓN CAMINO CAÑALITO - CASA DE ALTO EN EL MUNICIPIO DE LA CRUZ DE RÍO GRANDE	1,500,000.00		1,500,000.00
MEJORAMIENTO CAMINO KARAWALA - SANDY BAY EN EL MUNICIPIO DE LA DESEMBOCADURA DE RÍO GRANDE	900,000.00		900,000.00
MEJORAMIENTO CAMINO CALDERÓN-NUEVA LUZ EN EL MUNICIPIO DE PAIWAS	1,600,000.00		1,600,000.00
CONSTRUCCIÓN TERMINAL DE TRANSPORTE TERRESTRE DEL MUNICIPIO DE BLUEFIELDS, RACCS	18,480,000.00	17,697,456.30	782,543.70
EMPRESA NACIONAL DE TRANSMISION ELÉCTRICA	668,473,084.00	360,389,653.97	308,083,430.03
SIN PROYECTO	8,787,000.00	6,274,399.32	2,512,600.68
CONSTRUCCIÓN LÍNEA DE TRANSMISIÓN PARA CONECTAR LA PLANTA HIDROELÉCTRICA TUMARÍN	3,318,236.00	2,235,569.61	1,082,666.39
CONSTRUCCIÓN DE RED DE DISTRIBUCIÓN ELÉCTRICA RURAL EN LOS DEPARTAMENTOS DE NUEVA SEGOVIA, MADRIZ, ESTELÍ, JINOTEGA Y MATAGALPA (PNESER)	421,219,907.00	165,252,868.29	255,967,038.71
NORMALIZACIÓN DEL SERVICIO ELÉCTRICO EN ASENTAMIENTOS SECTOR MANAGUA (PNESER)	121,102,618.54	98,954,608.93	22,148,009.61

Cuadro No. 27

Gobierno de la República de Nicaragua

Fecha : 5/10/2021

Ministerio de Hacienda y Crédito Público

Hora : 13:39:16

GASTO INSTITUCIONAL DE LA REDUCCION DE LA POBREZA

Ejercicio Presupuestario : 2021

Mes Inicial : Enero

Mes Final : Septiembre

Moneda : CÓRDOBA

Descripción	Presupuesto Actualizado	Devengado Acumulado	Saldo por Devengar
	A	C	(A - C)
NORMALIZACIÓN DEL SERVICIO ELÉCTRICO EN ASENTAMIENTOS SECTOR NORTE (PNESER)	1,000.00		1,000.00
NORMALIZACIÓN DEL SERVICIO ELÉCTRICO EN ASENTAMIENTOS SECTOR OCCIDENTE (PNESER)	1,000.00		1,000.00
NORMALIZACIÓN DEL SERVICIO ELÉCTRICO EN ASENTAMIENTOS SECTOR SUR (PNESER)	1,000.00		1,000.00
CONSTRUCCIÓN DE SUBESTACION CARLOS FONSECA Y LÍNEAS DE TRANSMISIÓN VILLA EL CARMEN - CARLOS FONSECA - LAS COLINAS Y SAN RAFAEL DEL SUR	13,489,318.00	9,028,576.54	4,460,741.46
NORMALIZACIÓN DEL SERVICIO ELÉCTRICO EN ASENTAMIENTOS SECTOR ORIENTE (PNESER)	1,000.00		1,000.00
AMPLIACIÓN Y REFUERZOS EN EL SISTEMA DE TRANSMISIÓN DE ELECTRICIDAD DE NICARAGUA	9,623,756.00	6,483,737.95	3,140,018.05
NORMALIZACIÓN DEL SERVICIO ELÉCTRICO EN ASENTAMIENTOS SECTOR RACCN (PNESER)	8,574,714.46	8,479,767.90	94,946.56
MEJORAMIENTO DEL SISTEMA DE TRANSMISIÓN DE NICARAGUA	31,352,700.00	23,419,852.42	7,932,847.58
CONSTRUCCIÓN SUBESTACIÓN CENTRAL Y LÍNEA DE TRANSMISIÓN DE DOBLE CIRCUITO	1,659,118.00	1,117,785.05	541,332.95
MEJORAMIENTO DE LA RED DE DISTRIBUCIÓN ELÉCTRICA Y SISTEMA DE MEDICIÓN EN EL DEPARTAMENTO DE MANAGUA	5,365,780.00	3,615,045.05	1,750,734.95
REHABILITACIÓN DE LA RED DE DISTRIBUCIÓN ELÉCTRICA EN EL DEPARTAMENTO DE MANAGUA	8,460,202.00	5,699,825.52	2,760,376.48
AMPLIACIÓN SUBESTACIÓN LA ESPERANZA Y LÍNEA DE TRANSMISIÓN ESPERANZA - LA GATEADA	11,720,668.00	7,836,996.58	3,883,671.42
CONSTRUCCIÓN DE SUBESTACIÓN EL TORTUGUERO Y LÍNEA DE TRANSMISIÓN EN 138 KV EL TORTUGUERO-LA ESPERANZA	18,264,673.00	18,264,673.00	
PROGRAMA DE AMPLIACION DEL SISTEMA DE TRANSMISION	5,530,393.00	3,725,947.81	1,804,445.19
EMPRESA NICARAGUENSE DE ACUEDUCTOS Y ALCANTARILLADOS SANITARIOS	881,532,000.00	783,721,394.59	97,810,605.41
SIN PROYECTO	40,000,000.00	30,000,000.00	10,000,000.00
MEJORAMIENTO Y AMPLIACIÓN DEL SISTEMA DE ALCANTARILLADO SANITARIO DE LA CIUDAD DE MASAYA	1,800,000.00	1,300,000.00	500,000.00

Cuadro No. 27

Gobierno de la República de Nicaragua

Fecha : 5/10/2021

Ministerio de Hacienda y Crédito Público

Hora : 13:39:16

GASTO INSTITUCIONAL DE LA REDUCCION DE LA POBREZA

Ejercicio Presupuestario : 2021

Mes Inicial : Enero

Mes Final : Septiembre

Moneda : CÓRDOBA

Descripción	Presupuesto Actualizado	Devengado Acumulado	Saldo por Devengar
	A	C	(A - C)
MEJORAMIENTO Y AMPLIACIÓN DE LOS SISTEMAS DE AGUA POTABLE Y ALCANTARILLADO SANITARIO DE LA CIUDAD DE GRANADA	4,215,000.00	1,812,547.29	2,402,452.71
MEJORAMIENTO DEL SISTEMA DE AGUA POTABLE Y CONSTRUCCIÓN DEL ALCANTARILLADO SANITARIO DE LA CIUDAD DE BLUEFIELDS	27,819,062.00	26,311,062.00	1,508,000.00
CONSTRUCCIÓN DEL SISTEMA DE ALCANTARILLADO SANITARIO DE LA CIUDAD DE CONDEGA	1,566,928.00	1,566,928.00	
MEJORAMIENTO Y AMPLIACIÓN DEL SISTEMA DE AGUA POTABLE Y CONSTRUCCIÓN DEL SISTEMA DE ALCANTARILLADO SANITARIO DE LA CIUDAD DE BLUEWATER	17,170,145.00	16,226,625.00	943,520.00
MEJORAMIENTO Y AMPLIACIÓN DEL SISTEMA DE AGUA POTABLE DE LA CIUDAD DE CAMOAPA	10,000.00		10,000.00
CONSTRUCCIÓN DEL SISTEMA DE ALCANTARILLADO SANITARIO DE LA CIUDAD DE LA TRINIDAD	765,000.00		765,000.00
CONSTRUCCIÓN DEL SISTEMA DE ALCANTARILLADO SANITARIO DE LA CIUDAD DE MALPAISILLO	765,000.00		765,000.00
MEJORAMIENTO Y AMPLIACIÓN DEL SISTEMA DE AGUA POTABLE DE LA CIUDAD DE EL RAMA - LA ESPERANZA	1,000,000.00	580,000.00	420,000.00
MEJORAMIENTO Y AMPLIACIÓN DEL SISTEMA DE AGUA POTABLE DE LA CIUDAD DE NUEVA GUINEA	1,685,372.00	1,068,044.00	617,328.00
MEJORAMIENTO Y AMPLIACIÓN DEL SISTEMA DE AGUA POTABLE DE LA CIUDAD DE RIVAS	500,000.00	500,000.00	
CONSTRUCCION Y EQUIPAMIENTO DE POZOS EN EL MUNICIPIO DE MANAGUA	28,363,763.00	13,394,763.00	14,969,000.00
AMPLIACIÓN DE LAS REDES DE AGUA POTABLE Y ALCANTARILLADO SANITARIO EN EL DEPARTAMENTO DE MANAGUA	7,046,000.00	4,544,000.00	2,502,000.00
AMPLIACIÓN DE LAS REDES DE AGUA POTABLE EN EL DEPARTAMENTO DE CARAZO	1,039,000.00		1,039,000.00
AMPLIACIÓN DE LAS REDES DE AGUA POTABLE Y ALCANTARILLADO SANITARIO EN EL DEPARTAMENTO DE LEÓN	839,000.00		839,000.00
AMPLIACIÓN DE LAS REDES DE AGUA POTABLE Y ALCANTARILLADO SANITARIO EN EL DEPARTAMENTO DE RIVAS	1,487,000.00		1,487,000.00
AMPLIACIÓN DE LAS REDES DE AGUA POTABLE Y ALCANTARILLADO SANITARIO EN EL DEPARTAMENTO DE CHINANDEGA	1,556,000.00	290,000.00	1,266,000.00
CONSTRUCCIÓN DEL SISTEMA DE ALCANTARILLADO SANITARIO DE LA CIUDAD DE CÁRDENAS	765,000.00		765,000.00

Cuadro No. 27

Gobierno de la República de Nicaragua

Fecha : 5/10/2021

Ministerio de Hacienda y Crédito Público

Hora : 13:39:16

GASTO INSTITUCIONAL DE LA REDUCCION DE LA POBREZA

Ejercicio Presupuestario : 2021

Mes Inicial : Enero

Mes Final : Septiembre

Moneda : CÓRDOBA

Descripción	Presupuesto Actualizado	Devengado Acumulado	Saldo por Devengar
	A	C	(A - C)
MEJORAMIENTO Y AMPLIACION DEL SISTEMA DE AGUA POTABLE Y CONSTRUCCIÓN DEL SISTEMA DE ALCANTARILLADO SANITARIO DE LA CIUDAD DE NINDAJIME	3,000,000.00	2,200,000.00	800,000.00
CONSTRUCCIÓN DEL SISTEMA DE ALCANTARILLADO SANITARIO DE LA CIUDAD DE EL RAMA - LA ESPERANZA	2,500,000.00	975,000.00	1,525,000.00
AMPLIACIÓN DE LAS REDES DE AGUA POTABLE EN EL DEPARTAMENTO DE CHONTALES	165,000.00	165,000.00	
CONSTRUCCIÓN DEL SISTEMA DE ALCANTARILLADO SANITARIO DE LA CIUDAD DE NUEVA GUINEA	1,682,492.00	1,018,278.00	664,214.00
MEJORAMIENTO Y AMPLIACIÓN DEL SISTEMA DE ALCANTARILLADO SANITARIO DE LA CIUDAD DE RIVAS	1,881,361.00	1,881,361.00	
AMPLIACIÓN DE LAS REDES DE AGUA POTABLE Y ALCANTARILLADO SANITARIO EN EL DEPARTAMENTO DE ESTELÍ	2,462,626.00	740,000.00	1,722,626.00
AMPLIACIÓN DE LAS REDES DE AGUA POTABLE Y ALCANTARILLADO SANITARIO EN LA RACCN	573,000.00	50,131.00	522,869.00
CONSTRUCCION Y EQUIPAMIENTO DE POZOS EN EL DEPARTAMENTO DE MATAGALPA	7,850,000.00	1,725,000.00	6,125,000.00
MEJORAMIENTO DEL SISTEMA DE TRATAMIENTO DE AGUAS RESIDUALES DE MANAGUA	67,029,064.00	59,971,470.79	7,057,593.21
MEJORAMIENTO Y AMPLIACIÓN DEL SISTEMA DE ALCANTARILLADO SANITARIO DE LA CIUDAD DE CHINANDEGA	3,448,922.00	2,792,922.00	656,000.00
MEJORAMIENTO Y AMPLIACIÓN DEL SISTEMA DE ALCANTARILLADO SANITARIO DE LA CIUDAD DE CHICHIGALPA	6,306,000.00	5,572,207.00	733,793.00
MEJORAMIENTO Y AMPLIACIÓN DEL SISTEMA DE ALCANTARILLADO SANITARIO DE LA CIUDAD DE EL VIEJO, CHINANDEGA	12,500,000.00	12,000,000.00	500,000.00
CONSTRUCCIÓN DEL SISTEMA DE ALCANTARILLADO SANITARIO DE LA CIUDAD DE SAN JORGE - BUENOS AIRES	400,000.00		400,000.00
MEJORAMIENTO Y AMPLIACIÓN DEL SISTEMA DE ALCANTARILLADO SANITARIO DE LA CIUDAD DE TIPITAPA	6,600,000.00	6,600,000.00	
CONSTRUCCIÓN DEL SISTEMA DE ALCANTARILLADO SANITARIO EN LAS LOCALIDADES DEL DEPARTAMENTO DE MANAGUA	35,790,000.00	33,211,490.00	2,578,510.00
MEJORAMIENTO Y AMPLIACIÓN DEL SISTEMA DE AGUA POTABLE EN LOCALIDADES DEL DEPARTAMENTO DE RIVAS	400,000.00		400,000.00
MEJORAMIENTO Y AMPLIACIÓN DEL SISTEMA DE AGUA POTABLE EN LOCALIDADES DEL DEPARTAMENTO DE MATAGALPA	400,000.00		400,000.00

Cuadro No. 27

Gobierno de la República de Nicaragua

Fecha : 5/10/2021

Ministerio de Hacienda y Crédito Público

Hora : 13:39:16

GASTO INSTITUCIONAL DE LA REDUCCION DE LA POBREZA

Ejercicio Presupuestario : 2021

Mes Inicial : Enero

Mes Final : Septiembre

Moneda : CÓRDOBA

Descripción	Presupuesto Actualizado	Devengado Acumulado	Saldo por Devengar
	A	C	(A - C)
CONSTRUCCIÓN DEL SISTEMA DE ALCANTARILLADO SANITARIO EN LOCALIDADES DEL DEPARTAMENTO DE ESTELÍ	770,000.00		770,000.00
MEJORAMIENTO Y AMPLIACIÓN DEL SISTEMA DE AGUA POTABLE DE ALTAGRACIA	113,045,000.00	112,999,999.90	45,000.10
MEJORAMIENTO Y AMPLIACIÓN DEL SISTEMA DE AGUA POTABLE DE MOYOGALPA.	112,647,000.00	112,346,999.51	300,000.49
MEJORAMIENTO Y AMPLIACIÓN DEL SISTEMA DE AGUA POTABLE DE CATARINA, NIQUINOHOMO Y SAN JUAN DE ORIENTE	918,000.00	300,000.00	618,000.00
MEJORAMIENTO Y AMPLIACIÓN DEL SISTEMA DE AGUA POTABLE DE TOLA	2,648,000.00	2,177,128.79	470,871.21
MEJORAMIENTO Y AMPLIACIÓN DEL SISTEMA DE AGUA POTABLE DE SAN JUAN DEL SUR	22,049,000.00	21,947,127.19	101,872.81
CONSTRUCCION DEL SISTEMA DE ALCANTARILLADO SANITARIO DE CATARINA, NIQUINOHOMO Y SAN JUAN DE ORIENTE	75,351,000.00	69,734,572.58	5,616,427.42
CONSTRUCCIÓN DEL SISTEMA DE ALCANTARILLADO SANITARIO DE MOYOGALPA	40,783,000.00	40,237,264.42	545,735.58
CONSTRUCCIÓN DEL SISTEMA DE ALCANTARILLADO SANITARIO DE ALTAGRACIA	28,365,000.00	27,273,858.23	1,091,141.77
CONSTRUCCIÓN DEL SISTEMA DE ALCANTARILLADO SANITARIO DE TOLA	52,958,000.00	51,574,917.77	1,383,082.23
MEJORAMIENTO Y AMPLIACIÓN DEL SISTEMA DE ALCANTARILLADO SANITARIO DE SAN JUAN DEL SUR	22,813,000.00	22,279,665.99	533,334.01
MEJORAMIENTO DE LA GESTIÓN TÉCNICA Y COMERCIAL Y OBRAS DE IMPACTO RÁPIDO DE ENACAL - ALTAMIRA, MANAGUA	86,524,000.00	76,687,846.13	9,836,153.87
MEJORAMIENTO Y AMPLIACIÓN DEL SISTEMA DE ALCANTARILLADO SANITARIO Y TRATAMIENTO DE AGUAS RESIDUALES DE LA CIUDAD DE TELICA	500,000.00	187,500.00	312,500.00
MEJORAMIENTO Y AMPLIACIÓN DEL SISTEMA DE AGUA POTABLE DE LA CIUDAD DE JINOTEPE	200,000.00		200,000.00
MEJORAMIENTO Y AMPLIACIÓN DEL SISTEMA DE ALCANTARILLADO SANITARIO Y TRATAMIENTO DE AGUAS RESIDUALES DE LA CIUDAD DE JINOTEPE	1,000,000.00	366,000.00	634,000.00
MEJORAMIENTO Y AMPLIACIÓN DEL SISTEMA DE AGUA POTABLE DE LA CIUDAD DE LEÓN	1,000,000.00	400,000.00	600,000.00
MEJORAMIENTO Y AMPLIACIÓN DEL SISTEMA DE ALCANTARILLADO SANITARIO Y TRATAMIENTO DE AGUAS RESIDUALES DE LA CIUDAD DE LEÓN	14,650,000.00	11,886,000.00	2,764,000.00

Cuadro No. 27

Gobierno de la República de Nicaragua

Fecha : 5/10/2021

Hora : 13:39:16

Ministerio de Hacienda y Crédito Público

GASTO INSTITUCIONAL DE LA REDUCCION DE LA POBREZA

Ejercicio Presupuestario : 2021

Mes Inicial : Enero

Mes Final : Septiembre

Moneda : CÓRDOBA

Descripción	Presupuesto Actualizado	Devengado Acumulado	Saldo por Devengar
	A	C	(A - C)
MEJORAMIENTO Y AMPLIACION DEL SISTEMA DE ALCANTARILLADO SANITARIO Y TRATAMIENTO DE AGUAS RESIDUALES DE CIUDAD DAPÍO Y LAS CALABAZAS	4,505,626.00	4,055,626.00	450,000.00
CONSTRUCCION DE SISTEMAS DE GENERACION Y SUMINISTRO DE ENERGIA RENOVABLE PARA LA OPERACION DEL PROYECTO DE MEJORAMIENTO Y AMPLIACION DE LOS	1,165,000.00	688,420.00	476,580.00
CONSTRUCCION Y REHABILITACION DE POZOS DE AGUA POTABLE EN EL DEPARTAMENTO DE BOACO	3,187,639.00	1,187,639.00	2,000,000.00
CONSTRUCCION Y EQUIPAMIENTO DEL POZO DE AGUA POTABLE EN LA TRINIDAD, ESTELÍ	3,194,000.00	894,000.00	2,300,000.00
AMPLIACION DE LAS REDES DE AGUA POTABLE Y ALCANTARILLADO SANITARIO EN EL DEPARTAMENTO DE MASAYA	1,878,000.00		1,878,000.00
EMPRESA PORTUARIA NACIONAL	56,779,000.00	44,596,577.00	12,182,423.00
SIN PROYECTO	56,779,000.00	44,596,577.00	12,182,423.00
PROGRAMA USURA CERO	102,258,000.00	78,019,097.55	24,238,902.45
SIN PROYECTO	102,258,000.00	78,019,097.55	24,238,902.45
ORDENAMIENTO DE LA PROPIEDAD	568,888,295.00	355,224,008.07	213,664,286.93
SIN PROYECTO	568,888,295.00	355,224,008.07	213,664,286.93
FONDO DE PREINVERSION	57,300,514.00	1,175,631.45	56,124,882.55
ESTUDIOS DE PREINVERSION	57,300,514.00	1,175,631.45	56,124,882.55
TRANSF. A LAS ALCALDÍAS Y COMUNID. INDÍGENAS POR RECAUD. DE APROVECHAM. Y SERVICIO FORESTAL	11,550,000.00	10,224,915.65	1,325,084.35
SIN PROYECTO	11,550,000.00	10,224,915.65	1,325,084.35
TRANSF. A LAS ALCALDÍAS POR RECAUDACIONES DE EXPLORACION Y EXPLOTACION MINERA	187,416,162.72	187,416,162.72	
SIN PROYECTO	187,416,162.72	187,416,162.72	

Cuadro No. 27

Gobierno de la República de Nicaragua

Fecha : 5/10/2021

Ministerio de Hacienda y Crédito Público

Hora : 13:39:16

GASTO INSTITUCIONAL DE LA REDUCCION DE LA POBREZA

Ejercicio Presupuestario : 2021

Mes Inicial : Enero

Mes Final : Septiembre

Moneda : CÓRDOBA

Descripción	Presupuesto Actualizado	Devengado Acumulado	Saldo por Devengar
	A	C	(A - C)
TRANSF. A LAS ALCALDIAS Y COMUNIDADES INDIGENAS POR RECAUDACION DE PESCA Y ACUICULTURA	29,202,000.00	16,712,466.92	12,489,533.08
SIN PROYECTO	29,202,000.00	16,712,466.92	12,489,533.08
TRANSFERENCIA MUNICIPAL	2,044,453,324.00	1,793,305,567.00	251,147,757.00
TRANSFERENCIAS MUNICIPALES PARA PROYECTOS DE INVERSION	2,044,453,324.00	1,793,305,567.00	251,147,757.00
ALCALDIA DE MANAGUA	220,000,000.00	200,000,000.00	20,000,000.00
REHABILITACIÓN DE LA PISTA JUAN PABLO II Y CONSTRUCCIÓN DE PASOS A DESNIVEL EN LA CIUDAD DE MANAGUA	220,000,000.00	200,000,000.00	20,000,000.00
GOBIERNO TERRITORIAL INDIGENA DEL ALTO WANGKI Y BOCA Y	9,702,000.00	8,255,200.00	1,446,800.00
SIN PROYECTO	9,702,000.00	8,255,200.00	1,446,800.00
GOBIERNO TERRITORIAL AWALTARA LUHPIA NANI TASBAYA	2,867,000.00	2,437,000.00	430,000.00
SIN PROYECTO	2,867,000.00	2,437,000.00	430,000.00
GOBIERNO TERRITORIAL RAMA - KRIOL	2,867,000.00	2,437,000.00	430,000.00
SIN PROYECTO	2,867,000.00	2,437,000.00	430,000.00
GOBIERNO TERRITORIAL WANKI MAYA RIO COCO ABAJO	1,985,000.00	1,687,250.00	297,750.00
SIN PROYECTO	1,985,000.00	1,687,250.00	297,750.00
GOBIERNO TERRITORIAL TWAHKA	2,095,000.00	1,780,750.00	314,250.00
SIN PROYECTO	2,095,000.00	1,780,750.00	314,250.00
GOBIERNO TERRITORIAL WANGKI LI AUBRA	2,095,000.00	1,780,750.00	314,250.00

Cuadro No. 27

Gobierno de la República de Nicaragua

Fecha : 5/10/2021

Ministerio de Hacienda y Crédito Público

Hora : 13:39:16

GASTO INSTITUCIONAL DE LA REDUCCION DE LA POBREZA

Ejercicio Presupuestario : 2021

Mes Inicial : Enero

Mes Final : Septiembre

Moneda : CÓRDOBA

Descripción	Presupuesto Actualizado	Devengado Acumulado	Saldo por Devengar
	A	C	(A - C)
SIN PROYECTO	2,095,000.00	1,780,750.00	314,250.00
GOBIERNO TERRITORIAL PRINZU AUHYA UN	2,095,000.00	1,780,750.00	314,250.00
SIN PROYECTO	2,095,000.00	1,780,750.00	314,250.00
GOBIERNO TERRITORIAL MAYANGNA SAUNI AS	2,646,000.00	1,720,000.00	926,000.00
SIN PROYECTO	2,646,000.00	1,720,000.00	926,000.00
GOBIERNO TERRITORIAL INDIGENA SAUNIBAS (SIKILTA)	1,654,000.00	1,406,000.00	248,000.00
SIN PROYECTO	1,654,000.00	1,406,000.00	248,000.00
GOBIERNO TERRITORIAL INDIGENA AMASAU (AWASTIGNI)	1,543,000.00	1,311,500.00	231,500.00
SIN PROYECTO	1,543,000.00	1,311,500.00	231,500.00
GOBIERNO TERRITORIAL INDIGENA TWI-TASBA RAYA	2,095,000.00	1,047,500.00	1,047,500.00
SIN PROYECTO	2,095,000.00	1,047,500.00	1,047,500.00
GOBIERNO TERRITORIAL INDIGENA LILAMNI	2,315,000.00	1,967,750.00	347,250.00
SIN PROYECTO	2,315,000.00	1,967,750.00	347,250.00
GOBIERNO TERRITORIAL INDIGENA PRINZU AWALA	2,095,000.00	1,780,750.00	314,250.00
SIN PROYECTO	2,095,000.00	1,780,750.00	314,250.00
GOBIERNO TERRITORIAL INDIGENA CUENCA DE LAGUNA DE PERLAS	2,646,000.00	2,646,000.00	
SIN PROYECTO	2,646,000.00	2,646,000.00	

Cuadro No. 27**Gobierno de la República de Nicaragua**

Fecha : 5/10/2021

Ministerio de Hacienda y Crédito Público

Hora : 13:39:16

GASTO INSTITUCIONAL DE LA REDUCCION DE LA POBREZA

Ejercicio Presupuestario : 2021

Mes Inicial : Enero

Mes Final : Septiembre

Moneda : CÓRDOBA

Descripción	Presupuesto Actualizado	Devengado Acumulado	Saldo por Devengar
	A	C	(A - C)
GOBIERNO TERRITORIAL INDIGENA TAWIRA	1,764,000.00	1,499,500.00	264,500.00
SIN PROYECTO	1,764,000.00	1,499,500.00	264,500.00
GOBIERNO DE LA NACION SUMU MAYANGNA	3,308,000.00	2,783,500.00	524,500.00
SIN PROYECTO	3,308,000.00	2,783,500.00	524,500.00
GOBIERNO TERRITORIAL INDIGENA Y AFRODESCENDIENTE KARATA	2,315,000.00	1,967,750.00	347,250.00
SIN PROYECTO	2,315,000.00	1,967,750.00	347,250.00
GOBIERNO TERRITORIAL INDIGENA TWI WAUPASA	1,875,000.00	1,593,750.00	281,250.00
SIN PROYECTO	1,875,000.00	1,593,750.00	281,250.00
GOBIERNO TERRITORIAL INDIGENA TASBA PRI MATRIZ INDIGENA	2,315,000.00	1,157,500.00	1,157,500.00
SIN PROYECTO	2,315,000.00	1,157,500.00	1,157,500.00
GOBIERNO TERRITORIAL INDIGENA YAHBRA TWI	1,654,000.00	1,406,000.00	248,000.00
SIN PROYECTO	1,654,000.00	1,406,000.00	248,000.00
GOBIERNO TERRITORIAL TASBA PAUNI	1,323,000.00	661,500.00	661,500.00
SIN PROYECTO	1,323,000.00	661,500.00	661,500.00
GOBIERNO COMUNAL CREOL-BLUEFIELDS	1,323,000.00	1,323,000.00	
SIN PROYECTO	1,323,000.00	1,323,000.00	
GOBIERNO TERRITORIAL SAUNI ARUNGKA (MATUMBAK)	2,205,000.00	1,874,250.00	330,750.00

Cuadro No. 27**Gobierno de la República de Nicaragua**

Fecha : 5/10/2021

Ministerio de Hacienda y Crédito Público

Hora : 13:39:16

GASTO INSTITUCIONAL DE LA REDUCCION DE LA POBREZA

Ejercicio Presupuestario : 2021

Mes Inicial : Enero

Mes Final : Septiembre

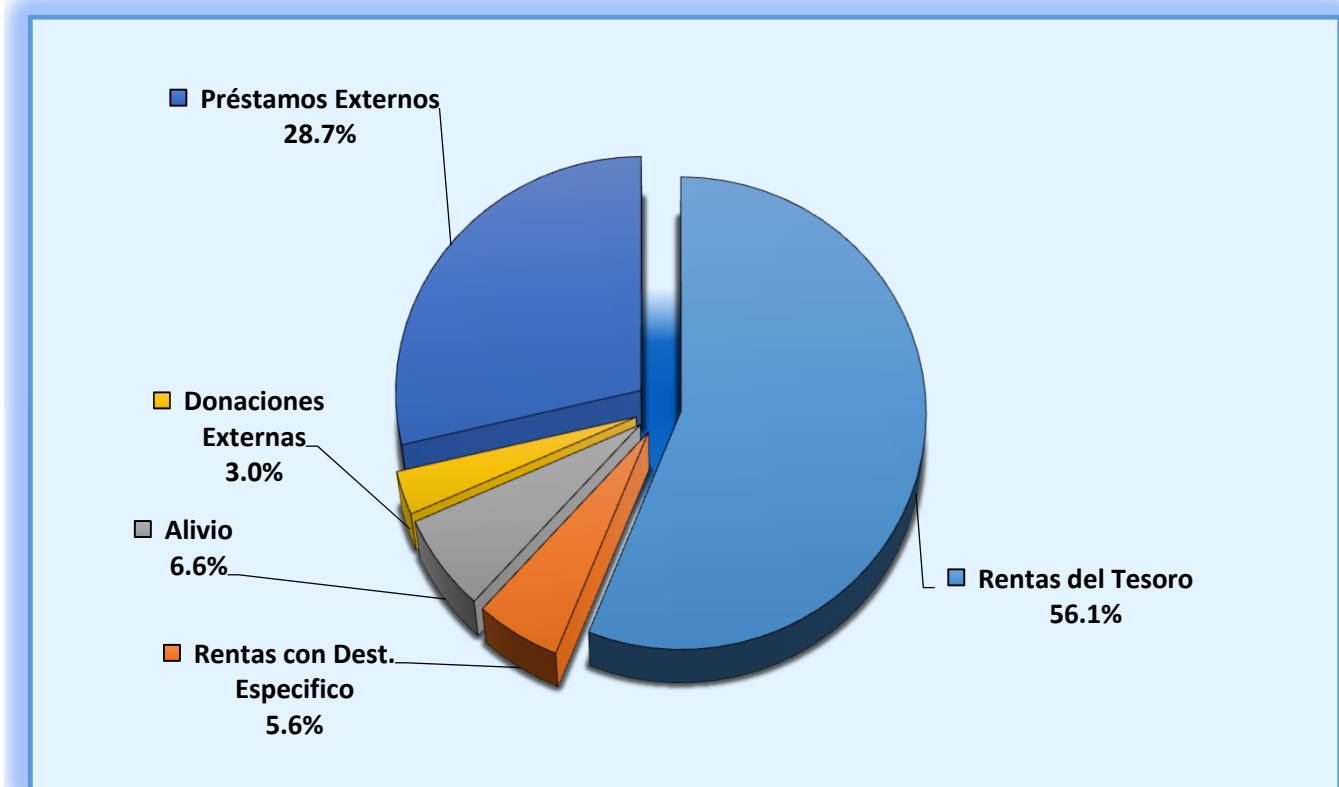
Moneda : CÓRDOBA

Descripción	Presupuesto Actualizado	Devengado Acumulado	Saldo por Devengar
	A	C	(A - C)
SIN PROYECTO	2,205,000.00	1,874,250.00	330,750.00
GOBIERNO COMUNAL WANGKI AWALA KUPIA	1,103,000.00		1,103,000.00
SIN PROYECTO	1,103,000.00		1,103,000.00
COOPERATIVAS DE TRANSPORTE URBANO COLECTIVO DEL MUNICIPIO DE MANAGUA Y MUNICIPIO DE CIUDAD SANDINO	355,206,000.00	240,837,333.32	114,368,666.68
SIN PROYECTO	355,206,000.00	240,837,333.32	114,368,666.68
SUBSIDIO AL CONSUMO DE ENERGÍA, AGUA Y TELEFONÍA PARA JUBILADOS	360,099,010.00	189,004,128.42	171,094,881.58
SIN PROYECTO	360,099,010.00	189,004,128.42	171,094,881.58
APORTE ESTATAL - INSS	1,663,400,000.00	1,084,991,477.54	578,408,522.46
SIN PROYECTO	1,663,400,000.00	1,084,991,477.54	578,408,522.46
PENSIONES ESPECIALES - INSS	127,300,000.00	85,460,411.65	41,839,588.35
SIN PROYECTO	127,300,000.00	85,460,411.65	41,839,588.35
INTRAMMA – SUBSIDIO DE TRANSPORTE A NIVEL NACIONAL	536,867,075.00	403,217,281.22	133,649,793.78
SIN PROYECTO	536,867,075.00	403,217,281.22	133,649,793.78
Total	60,843,418,976.57	44,267,900,755.38	16,575,518,221.19

Cuadro No. 28

**Gobierno Central
Estrategia Reducción de la Pobreza
Por Fuente de Financiamiento
Ejecución Período Enero - Septiembre 2021
Córdoba**

Fuente	Gasto Corriente	Gasto de Capital	Total
Rentas del Tesoro	21,472,538,881.67	3,361,119,734.82	24,833,658,616.49
Rentas con Destino Específico	2,444,940,743.56	27,138,922.99	2,472,079,666.55
Rentas del Tesoro / Alivio Banco Mundial	1,353,999,351.83		1,353,999,351.83
Rentas del Tesoro / Alivio BID		1,294,481,664.65	1,294,481,664.65
Rentas del Tesoro / Alivio BCIE	211,730,087.32		211,730,087.32
Rentas del Tesoro / Alivio OPEP	29,107,246.00		29,107,246.00
Rentas del Tesoro / Alivio FIDA	8,721,238.16		8,721,238.16
Donaciones Externas	774,764,938.76	572,491,786.44	1,347,256,725.20
Préstamos Externos	1,293,346,123.18	11,423,520,036.00	12,716,866,159.18
T o t a l	27,589,148,610.48	16,678,752,144.90	44,267,900,755.38



Cuadro No. 29

Gobierno Central
Universidades y Centros de Educación Técnica Superior
Ejecución Enero - Septiembre 2021
(Córdoba)

Universidad	Presupuesto Actualizado 2021	Ejecucion / Devengado Transferencia			Grado de Ejecución
		Corriente	Capital	Total Ejecución	
Universidad Nacional Autónoma de Nicaragua-León	905,463,027.58	614,793,993.57	64,303,277.13	679,097,270.70	75.0%
Universidad Nacional Autónoma de Nicaragua-Managua	1,549,585,786.09	1,129,626,563.67	32,562,775.98	1,162,189,339.65	75.0%
Universidad Centroamericana	100,000,000.00	66,585,822.24	8,414,177.76	75,000,000.00	75.0%
Universidad Politécnica de Nicaragua	185,932,862.92	134,745,616.08	4,704,031.08	139,449,647.16	75.0%
Universidad Nacional de Ingeniería	817,363,378.86	554,301,918.00	58,720,616.10	613,022,534.10	75.0%
Universidad Nacional Agraria	439,752,914.09	299,270,628.90	30,544,056.63	329,814,685.53	75.0%
Universidad Internacional Antonio de Valdivieso	59,870,071.08	40,347,737.82	4,554,815.49	44,902,553.31	75.0%
Universidad Católica Agropecuaria del Trópico Seco "Presbítero Francisco Luis Espinoza Pineda"	10,000,000.00	5,624,487.72	1,875,512.25	7,499,999.97	75.0%
Universidad de las Regiones Autónomas de la Costa Caribe Nicaragüense	192,343,636.40	136,671,826.86	7,585,900.47	144,257,727.33	75.0%
Bluefields Indian & Caribbean University	192,343,636.40	132,783,848.55	11,473,878.78	144,257,727.33	75.0%
Secretaría Técnica del Consejo Nacional de Universidades	439,073,239.58	279,850,495.59	49,454,430.33	329,304,925.92	75.0%
TOTAL	4,891,728,553.00	3,394,602,939.00	274,193,472.00	3,668,796,411.00	75.0%

Cuadro No. 30

Gobierno de la República de Nicaragua

Hora : 6/10/2021

Ministerio de Hacienda y Crédito Público

Fecha : 10:30:36

TRANSFERENCIA MUNICIPAL TOTAL

Ejercicio Presupuestario : 2021

Mes Inicial : Enero

Mes Final : Septiembre

Moneda : CÓRDOBA

Descripción	Presupuesto Actualizado	Devengado Acumulado	Saldo por Devengar
	A	C	(A - B)
Transferencia Municipal	3,004,056,410.00	2,501,222,469.00	502,833,941.00
TRANSFERENCIA MUNICIPAL	3,004,056,410.00	2,501,222,469.00	502,833,941.00
Jalapa	27,443,127.00	21,562,656.00	5,880,471.00
Transferencias corrientes a gobiernos municipales	7,836,956.00	5,877,720.00	1,959,236.00
Transferencias de capital a gobiernos municipales	19,606,171.00	15,684,936.00	3,921,235.00
Murra	5,642,998.00	4,263,968.00	1,379,030.00
Transferencias corrientes a gobiernos municipales	5,008,676.00	3,756,510.00	1,252,166.00
Transferencias de capital a gobiernos municipales	634,322.00	507,458.00	126,864.00
El Jicaró	15,186,614.00	11,875,966.00	3,310,648.00
Transferencias corrientes a gobiernos municipales	5,466,548.00	4,099,914.00	1,366,634.00
Transferencias de capital a gobiernos municipales	9,720,066.00	7,776,052.00	1,944,014.00
San Fernando	11,436,343.00	10,231,178.00	1,205,165.00
Transferencias corrientes a gobiernos municipales	4,820,663.00	3,615,498.00	1,205,165.00
Transferencias de capital a gobiernos municipales	6,615,680.00	6,615,680.00	0.00
Mozote	11,660,315.00	10,512,487.00	1,147,828.00
Transferencias corrientes a gobiernos municipales	4,591,309.00	3,443,481.00	1,147,828.00
Transferencias de capital a gobiernos municipales	7,069,006.00	7,069,006.00	0.00
Dipilto	10,028,186.00	9,118,152.00	910,034.00
Transferencias corrientes a gobiernos municipales	3,640,130.00	2,730,096.00	910,034.00
Transferencias de capital a gobiernos municipales	6,388,056.00	6,388,056.00	0.00
Macuelizo	11,571,427.00	9,011,188.00	2,560,239.00
Transferencias corrientes a gobiernos municipales	4,919,042.00	3,689,280.00	1,229,762.00
Transferencias de capital a gobiernos municipales	6,652,385.00	5,321,908.00	1,330,477.00
Santa María	11,553,899.00	8,988,952.00	2,564,947.00
Transferencias corrientes a gobiernos municipales	5,083,299.00	3,812,472.00	1,270,827.00
Transferencias de capital a gobiernos municipales	6,470,600.00	5,176,480.00	1,294,120.00
Ocotal	29,642,372.00	27,298,063.00	2,344,309.00
Transferencias corrientes a gobiernos municipales	9,377,224.00	7,032,915.00	2,344,309.00
Transferencias de capital a gobiernos municipales	20,265,148.00	20,265,148.00	0.00
Ciudad Antigua	6,617,446.00	5,100,830.00	1,516,616.00

Cuadro No. 30

Gobierno de la República de Nicaragua

Hora : 6/10/2021

Ministerio de Hacienda y Crédito Público

Fecha : 10:30:36

TRANSFERENCIA MUNICIPAL TOTAL

Ejercicio Presupuestario : 2021

Mes Inicial : Enero

Mes Final : Septiembre

Moneda : CÓRDOBA

Descripción	Presupuesto Actualizado	Devengado Acumulado	Saldo por Devengar
	A	C	(A - B)
Transferencias corrientes a gobiernos municipales	6,066,467.00	4,549,851.00	1,516,616.00
Transferencias de capital a gobiernos municipales	550,979.00	550,979.00	0.00
Quilalí	16,102,038.00	14,835,508.00	1,266,530.00
Transferencias corrientes a gobiernos municipales	5,066,105.00	3,799,575.00	1,266,530.00
Transferencias de capital a gobiernos municipales	11,035,933.00	11,035,933.00	0.00
Wiwilí de Nueva Segovia	15,248,621.00	11,948,405.00	3,300,216.00
Transferencias corrientes a gobiernos municipales	5,009,911.00	3,757,437.00	1,252,474.00
Transferencias de capital a gobiernos municipales	10,238,710.00	8,190,968.00	2,047,742.00
Wiwilí de Jinotega	9,589,073.00	7,375,750.00	2,213,323.00
Transferencias corrientes a gobiernos municipales	8,853,307.00	6,639,984.00	2,213,323.00
Transferencias de capital a gobiernos municipales	735,766.00	735,766.00	0.00
El Cuá	8,826,983.00	6,739,244.00	2,087,739.00
Transferencias corrientes a gobiernos municipales	6,446,788.00	4,835,088.00	1,611,700.00
Transferencias de capital a gobiernos municipales	2,380,195.00	1,904,156.00	476,039.00
San José de Bocay	22,417,738.00	20,848,612.00	1,569,126.00
Transferencias corrientes a gobiernos municipales	6,276,504.00	4,707,378.00	1,569,126.00
Transferencias de capital a gobiernos municipales	16,141,234.00	16,141,234.00	0.00
Santa María de Pantasma	6,876,669.00	5,448,474.00	1,428,195.00
Transferencias corrientes a gobiernos municipales	5,712,798.00	4,284,603.00	1,428,195.00
Transferencias de capital a gobiernos municipales	1,163,871.00	1,163,871.00	0.00
San Rafael del Norte	14,252,139.00	11,180,156.00	3,071,983.00
Transferencias corrientes a gobiernos municipales	4,431,028.00	3,323,268.00	1,107,760.00
Transferencias de capital a gobiernos municipales	9,821,111.00	7,856,888.00	1,964,223.00
San Sebastián de Yalí	7,695,943.00	5,912,227.00	1,783,716.00
Transferencias corrientes a gobiernos municipales	4,890,519.00	3,667,887.00	1,222,632.00
Transferencias de capital a gobiernos municipales	2,805,424.00	2,244,340.00	561,084.00
La Concordia	12,387,801.00	9,605,612.00	2,782,189.00
Transferencias corrientes a gobiernos municipales	6,092,682.00	4,569,516.00	1,523,166.00
Transferencias de capital a gobiernos municipales	6,295,119.00	5,036,096.00	1,259,023.00
Jinotega	60,726,879.00	57,525,614.00	3,201,265.00

Cuadro No. 30

Gobierno de la República de Nicaragua

Hora : 6/10/2021

Ministerio de Hacienda y Crédito Público

Fecha : 10:30:36

TRANSFERENCIA MUNICIPAL TOTAL

Ejercicio Presupuestario : 2021

Mes Inicial : Enero

Mes Final : Septiembre

Moneda : CÓRDOBA

Descripción	Presupuesto Actualizado	Devengado Acumulado	Saldo por Devengar
	A	C	(A - B)
Transferencias corrientes a gobiernos municipales	12,805,075.00	9,603,810.00	3,201,265.00
Transferencias de capital a gobiernos municipales	47,921,804.00	47,921,804.00	0.00
Somoto	33,072,835.00	30,855,599.00	2,217,236.00
Transferencias corrientes a gobiernos municipales	8,868,938.00	6,651,702.00	2,217,236.00
Transferencias de capital a gobiernos municipales	24,203,897.00	24,203,897.00	0.00
Totogalpa	11,931,436.00	10,314,229.00	1,617,207.00
Transferencias corrientes a gobiernos municipales	6,468,819.00	4,851,612.00	1,617,207.00
Transferencias de capital a gobiernos municipales	5,462,617.00	5,462,617.00	0.00
Telpaneca	13,762,680.00	11,965,268.00	1,797,412.00
Transferencias corrientes a gobiernos municipales	7,189,636.00	5,392,224.00	1,797,412.00
Transferencias de capital a gobiernos municipales	6,573,044.00	6,573,044.00	0.00
San Juan de Río Coco	15,520,403.00	14,132,666.00	1,387,737.00
Transferencias corrientes a gobiernos municipales	5,550,957.00	4,163,220.00	1,387,737.00
Transferencias de capital a gobiernos municipales	9,969,446.00	9,969,446.00	0.00
Palacagüina	13,073,213.00	11,457,788.00	1,615,425.00
Transferencias corrientes a gobiernos municipales	6,461,709.00	4,846,284.00	1,615,425.00
Transferencias de capital a gobiernos municipales	6,611,504.00	6,611,504.00	0.00
Yalagüina	12,527,654.00	9,738,062.00	2,789,592.00
Transferencias corrientes a gobiernos municipales	5,681,210.00	4,260,906.00	1,420,304.00
Transferencias de capital a gobiernos municipales	6,846,444.00	5,477,156.00	1,369,288.00
San Lucas	11,937,828.00	9,271,610.00	2,666,218.00
Transferencias corrientes a gobiernos municipales	5,572,995.00	4,179,744.00	1,393,251.00
Transferencias de capital a gobiernos municipales	6,364,833.00	5,091,866.00	1,272,967.00
Las Sabanas	13,938,558.00	12,279,898.00	1,658,660.00
Transferencias corrientes a gobiernos municipales	6,634,634.00	4,975,974.00	1,658,660.00
Transferencias de capital a gobiernos municipales	7,303,924.00	7,303,924.00	0.00
San José de Cusmapa	12,904,871.00	11,255,953.00	1,648,918.00
Transferencias corrientes a gobiernos municipales	6,595,660.00	4,946,742.00	1,648,918.00
Transferencias de capital a gobiernos municipales	6,309,211.00	6,309,211.00	0.00
Pueblo Nuevo	13,504,803.00	10,457,135.00	3,047,668.00

Cuadro No. 30

Gobierno de la República de Nicaragua

Hora : 6/10/2021

Ministerio de Hacienda y Crédito Público

Fecha : 10:30:36

TRANSFERENCIA MUNICIPAL TOTAL

Ejercicio Presupuestario : 2021

Mes Inicial : Enero

Mes Final : Septiembre

Moneda : CÓRDOBA

Descripción	Presupuesto Actualizado	Devengado Acumulado	Saldo por Devengar
	A	C	(A - B)
Transferencias corrientes a gobiernos municipales	6,934,209.00	5,200,659.00	1,733,550.00
Transferencias de capital a gobiernos municipales	6,570,594.00	5,256,476.00	1,314,118.00
Condega	15,707,110.00	12,295,674.00	3,411,436.00
Transferencias corrientes a gobiernos municipales	5,400,356.00	4,050,270.00	1,350,086.00
Transferencias de capital a gobiernos municipales	10,306,754.00	8,245,404.00	2,061,350.00
Estelí	61,154,843.00	48,292,312.00	12,862,531.00
Transferencias corrientes a gobiernos municipales	12,631,226.00	9,473,418.00	3,157,808.00
Transferencias de capital a gobiernos municipales	48,523,617.00	38,818,894.00	9,704,723.00
San Juan de Limay	14,056,837.00	10,942,003.00	3,114,834.00
Transferencias corrientes a gobiernos municipales	6,069,438.00	4,552,083.00	1,517,355.00
Transferencias de capital a gobiernos municipales	7,987,399.00	6,389,920.00	1,597,479.00
La Trinidad	4,235,812.00	3,355,947.00	879,865.00
Transferencias corrientes a gobiernos municipales	3,519,475.00	2,639,610.00	879,865.00
Transferencias de capital a gobiernos municipales	716,337.00	716,337.00	0.00
San Nicolás	12,055,699.00	10,758,624.00	1,297,075.00
Transferencias corrientes a gobiernos municipales	5,188,306.00	3,891,231.00	1,297,075.00
Transferencias de capital a gobiernos municipales	6,867,393.00	6,867,393.00	0.00
San Pedro del Norte	11,987,382.00	9,322,183.00	2,665,199.00
Transferencias corrientes a gobiernos municipales	5,354,483.00	4,015,863.00	1,338,620.00
Transferencias de capital a gobiernos municipales	6,632,899.00	5,306,320.00	1,326,579.00
San Francisco del Norte	12,956,343.00	11,249,916.00	1,706,427.00
Transferencias corrientes a gobiernos municipales	6,825,717.00	5,119,290.00	1,706,427.00
Transferencias de capital a gobiernos municipales	6,130,626.00	6,130,626.00	0.00
Cinco Pinos	13,425,202.00	10,385,505.00	3,039,697.00
Transferencias corrientes a gobiernos municipales	7,093,161.00	5,319,873.00	1,773,288.00
Transferencias de capital a gobiernos municipales	6,332,041.00	5,065,632.00	1,266,409.00
Santo Tomás del Norte	13,667,841.00	10,567,570.00	3,100,271.00
Transferencias corrientes a gobiernos municipales	7,334,018.00	5,500,512.00	1,833,506.00
Transferencias de capital a gobiernos municipales	6,333,823.00	5,067,058.00	1,266,765.00
El Viejo	27,578,879.00	25,643,226.00	1,935,653.00

Cuadro No. 30

Gobierno de la República de Nicaragua

Hora : 6/10/2021

Ministerio de Hacienda y Crédito Público

Fecha : 10:30:36

TRANSFERENCIA MUNICIPAL TOTAL

Ejercicio Presupuestario : 2021

Mes Inicial : Enero

Mes Final : Septiembre

Moneda : CÓRDOBA

Descripción	Presupuesto Actualizado	Devengado Acumulado	Saldo por Devengar
	A	C	(A - B)
Transferencias corrientes a gobiernos municipales	7,742,597.00	5,806,944.00	1,935,653.00
Transferencias de capital a gobiernos municipales	19,836,282.00	19,836,282.00	0.00
Puerto Morazán	12,153,640.00	10,573,740.00	1,579,900.00
Transferencias corrientes a gobiernos municipales	6,319,606.00	4,739,706.00	1,579,900.00
Transferencias de capital a gobiernos municipales	5,834,034.00	5,834,034.00	0.00
Somotillo	18,233,180.00	16,885,072.00	1,348,108.00
Transferencias corrientes a gobiernos municipales	5,392,447.00	4,044,339.00	1,348,108.00
Transferencias de capital a gobiernos municipales	12,840,733.00	12,840,733.00	0.00
Villanueva	17,580,804.00	16,308,765.00	1,272,039.00
Transferencias corrientes a gobiernos municipales	5,088,165.00	3,816,126.00	1,272,039.00
Transferencias de capital a gobiernos municipales	12,492,639.00	12,492,639.00	0.00
Chinandega	62,073,033.00	48,992,535.00	13,080,498.00
Transferencias corrientes a gobiernos municipales	13,317,760.00	9,988,317.00	3,329,443.00
Transferencias de capital a gobiernos municipales	48,755,273.00	39,004,218.00	9,751,055.00
El Realejo	11,132,439.00	8,653,897.00	2,478,542.00
Transferencias corrientes a gobiernos municipales	5,041,136.00	3,780,855.00	1,260,281.00
Transferencias de capital a gobiernos municipales	6,091,303.00	4,873,042.00	1,218,261.00
Corinto	12,742,671.00	11,584,093.00	1,158,578.00
Transferencias corrientes a gobiernos municipales	4,634,297.00	3,475,719.00	1,158,578.00
Transferencias de capital a gobiernos municipales	8,108,374.00	8,108,374.00	0.00
Chichigalpa	21,736,661.00	16,995,303.00	4,741,358.00
Transferencias corrientes a gobiernos municipales	7,880,577.00	5,910,435.00	1,970,142.00
Transferencias de capital a gobiernos municipales	13,856,084.00	11,084,868.00	2,771,216.00
Posoltega	11,783,658.00	9,196,325.00	2,587,333.00
Transferencias corrientes a gobiernos municipales	4,612,088.00	3,459,069.00	1,153,019.00
Transferencias de capital a gobiernos municipales	7,171,570.00	5,737,256.00	1,434,314.00
Achuapa	12,727,861.00	9,864,878.00	2,862,983.00
Transferencias corrientes a gobiernos municipales	6,348,171.00	4,761,126.00	1,587,045.00
Transferencias de capital a gobiernos municipales	6,379,690.00	5,103,752.00	1,275,938.00
El Sauce	15,932,003.00	12,484,317.00	3,447,686.00

Cuadro No. 30

Gobierno de la República de Nicaragua

Hora : 6/10/2021

Ministerio de Hacienda y Crédito Público

Fecha : 10:30:36

TRANSFERENCIA MUNICIPAL TOTAL

Ejercicio Presupuestario : 2021

Mes Inicial : Enero

Mes Final : Septiembre

Moneda : CÓRDOBA

Descripción	Presupuesto Actualizado	Devengado Acumulado	Saldo por Devengar
	A	C	(A - B)
Transferencias corrientes a gobiernos municipales	5,225,656.00	3,919,239.00	1,306,417.00
Transferencias de capital a gobiernos municipales	10,706,347.00	8,565,078.00	2,141,269.00
Santa Rosa del Peñón	12,934,919.00	11,312,684.00	1,622,235.00
Transferencias corrientes a gobiernos municipales	6,488,958.00	4,866,723.00	1,622,235.00
Transferencias de capital a gobiernos municipales	6,445,961.00	6,445,961.00	0.00
El Jicaral	11,687,651.00	9,123,529.00	2,564,122.00
Transferencias corrientes a gobiernos municipales	4,531,880.00	3,398,913.00	1,132,967.00
Transferencias de capital a gobiernos municipales	7,155,771.00	5,724,616.00	1,431,155.00
Larreynaga - Malpaisillo	17,381,108.00	15,802,297.00	1,578,811.00
Transferencias corrientes a gobiernos municipales	6,315,250.00	4,736,439.00	1,578,811.00
Transferencias de capital a gobiernos municipales	11,065,858.00	11,065,858.00	0.00
Telica	14,957,223.00	11,675,424.00	3,281,799.00
Transferencias corrientes a gobiernos municipales	5,807,021.00	4,355,262.00	1,451,759.00
Transferencias de capital a gobiernos municipales	9,150,202.00	7,320,162.00	1,830,040.00
Quezalguaque	11,481,297.00	10,299,384.00	1,181,913.00
Transferencias corrientes a gobiernos municipales	4,727,670.00	3,545,757.00	1,181,913.00
Transferencias de capital a gobiernos municipales	6,753,627.00	6,753,627.00	0.00
León	78,815,796.00	62,271,903.00	16,543,893.00
Transferencias corrientes a gobiernos municipales	15,614,698.00	11,711,025.00	3,903,673.00
Transferencias de capital a gobiernos municipales	63,201,098.00	50,560,878.00	12,640,220.00
La Paz Centro	14,605,381.00	11,427,756.00	3,177,625.00
Transferencias corrientes a gobiernos municipales	5,130,983.00	3,848,238.00	1,282,745.00
Transferencias de capital a gobiernos municipales	9,474,398.00	7,579,518.00	1,894,880.00
Nagarote	23,173,436.00	18,225,966.00	4,947,470.00
Transferencias corrientes a gobiernos municipales	6,255,762.00	4,691,826.00	1,563,936.00
Transferencias de capital a gobiernos municipales	16,917,674.00	13,534,140.00	3,383,534.00
Rancho Grande	22,380,987.00	17,646,765.00	4,734,222.00
Transferencias corrientes a gobiernos municipales	5,160,401.00	3,870,297.00	1,290,104.00
Transferencias de capital a gobiernos municipales	17,220,586.00	13,776,468.00	3,444,118.00
Rio Blanco	20,646,395.00	19,358,579.00	1,287,816.00

Cuadro No. 30

Gobierno de la República de Nicaragua

Hora : 6/10/2021

Ministerio de Hacienda y Crédito Público

Fecha : 10:30:36

TRANSFERENCIA MUNICIPAL TOTAL

Ejercicio Presupuestario : 2021

Mes Inicial : Enero

Mes Final : Septiembre

Moneda : CÓRDOBA

Descripción	Presupuesto Actualizado	Devengado Acumulado	Saldo por Devengar
	A	C	(A - B)
Transferencias corrientes a gobiernos municipales	5,151,255.00	3,863,439.00	1,287,816.00
Transferencias de capital a gobiernos municipales	15,495,140.00	15,495,140.00	0.00
El Tuma - La Dalia	25,835,957.00	20,225,593.00	5,610,364.00
Transferencias corrientes a gobiernos municipales	8,863,453.00	6,647,589.00	2,215,864.00
Transferencias de capital a gobiernos municipales	16,972,504.00	13,578,004.00	3,394,500.00
San Isidro	13,101,731.00	10,229,866.00	2,871,865.00
Transferencias corrientes a gobiernos municipales	5,030,332.00	3,772,746.00	1,257,586.00
Transferencias de capital a gobiernos municipales	8,071,399.00	6,457,120.00	1,614,279.00
Sébaco	19,564,713.00	15,361,813.00	4,202,900.00
Transferencias corrientes a gobiernos municipales	5,799,134.00	4,349,349.00	1,449,785.00
Transferencias de capital a gobiernos municipales	13,765,579.00	11,012,464.00	2,753,115.00
Matagalpa	65,016,443.00	51,291,512.00	13,724,931.00
Transferencias corrientes a gobiernos municipales	14,432,855.00	10,824,642.00	3,608,213.00
Transferencias de capital a gobiernos municipales	50,583,588.00	40,466,870.00	10,116,718.00
San Ramón	17,380,678.00	13,594,519.00	3,786,159.00
Transferencias corrientes a gobiernos municipales	6,200,527.00	4,650,399.00	1,550,128.00
Transferencias de capital a gobiernos municipales	11,180,151.00	8,944,120.00	2,236,031.00
Matiguás	19,852,768.00	15,614,072.00	4,238,696.00
Transferencias corrientes a gobiernos municipales	5,362,780.00	4,022,082.00	1,340,698.00
Transferencias de capital a gobiernos municipales	14,489,988.00	11,591,990.00	2,897,998.00
Muy Muy	11,556,161.00	9,035,658.00	2,520,503.00
Transferencias corrientes a gobiernos municipales	4,185,386.00	3,139,038.00	1,046,348.00
Transferencias de capital a gobiernos municipales	7,370,775.00	5,896,620.00	1,474,155.00
Esquipulas	13,094,592.00	10,164,636.00	2,929,956.00
Transferencias corrientes a gobiernos municipales	6,220,706.00	4,665,528.00	1,555,178.00
Transferencias de capital a gobiernos municipales	6,873,886.00	5,499,108.00	1,374,778.00
San Dionisio	12,846,099.00	9,944,921.00	2,901,178.00
Transferencias corrientes a gobiernos municipales	6,639,133.00	4,979,349.00	1,659,784.00
Transferencias de capital a gobiernos municipales	6,206,966.00	4,965,572.00	1,241,394.00
Terrabona	12,239,089.00	9,510,463.00	2,728,626.00

Cuadro No. 30

Gobierno de la República de Nicaragua

Hora : 6/10/2021

Ministerio de Hacienda y Crédito Público

Fecha : 10:30:36

TRANSFERENCIA MUNICIPAL TOTAL

Ejercicio Presupuestario : 2021

Mes Inicial : Enero

Mes Final : Septiembre

Moneda : CÓRDOBA

Descripción	Presupuesto Actualizado	Devengado Acumulado	Saldo por Devengar
	A	C	(A - B)
Transferencias corrientes a gobiernos municipales	5,616,202.00	4,212,153.00	1,404,049.00
Transferencias de capital a gobiernos municipales	6,622,887.00	5,298,310.00	1,324,577.00
Ciudad Darío	22,740,640.00	17,831,770.00	4,908,870.00
Transferencias corrientes a gobiernos municipales	7,214,809.00	5,411,106.00	1,803,703.00
Transferencias de capital a gobiernos municipales	15,525,831.00	12,420,664.00	3,105,167.00
San José de los Remates	7,656,478.00	6,327,944.00	1,328,534.00
Transferencias corrientes a gobiernos municipales	5,314,139.00	3,985,605.00	1,328,534.00
Transferencias de capital a gobiernos municipales	2,342,339.00	2,342,339.00	0.00
Boaco	34,640,097.00	27,264,946.00	7,375,151.00
Transferencias corrientes a gobiernos municipales	8,942,707.00	6,707,034.00	2,235,673.00
Transferencias de capital a gobiernos municipales	25,697,390.00	20,557,912.00	5,139,478.00
Camoapa	8,313,820.00	6,342,220.00	1,971,600.00
Transferencias corrientes a gobiernos municipales	6,176,757.00	4,632,570.00	1,544,187.00
Transferencias de capital a gobiernos municipales	2,137,063.00	1,709,650.00	427,413.00
Santa Lucía	12,648,064.00	9,810,966.00	2,837,098.00
Transferencias corrientes a gobiernos municipales	6,149,711.00	4,612,284.00	1,537,427.00
Transferencias de capital a gobiernos municipales	6,498,353.00	5,198,682.00	1,299,671.00
Teustepe	16,930,138.00	15,581,078.00	1,349,060.00
Transferencias corrientes a gobiernos municipales	5,396,243.00	4,047,183.00	1,349,060.00
Transferencias de capital a gobiernos municipales	11,533,895.00	11,533,895.00	0.00
San Lorenzo	13,446,638.00	11,921,494.00	1,525,144.00
Transferencias corrientes a gobiernos municipales	6,100,564.00	4,575,420.00	1,525,144.00
Transferencias de capital a gobiernos municipales	7,346,074.00	7,346,074.00	0.00
San Francisco Libre	11,861,363.00	10,550,343.00	1,311,020.00
Transferencias corrientes a gobiernos municipales	5,244,092.00	3,933,072.00	1,311,020.00
Transferencias de capital a gobiernos municipales	6,617,271.00	6,617,271.00	0.00
Tipitapa	28,073,818.00	19,955,237.00	8,118,581.00
Transferencias corrientes a gobiernos municipales	8,580,004.00	4,360,185.00	4,219,819.00
Transferencias de capital a gobiernos municipales	19,493,814.00	15,595,052.00	3,898,762.00
Mateare	17,454,215.00	13,719,218.00	3,734,997.00

Cuadro No. 30

Gobierno de la República de Nicaragua

Hora : 6/10/2021

Ministerio de Hacienda y Crédito Público

Fecha : 10:30:36

TRANSFERENCIA MUNICIPAL TOTAL

Ejercicio Presupuestario : 2021

Mes Inicial : Enero

Mes Final : Septiembre

Moneda : CÓRDOBA

Descripción	Presupuesto Actualizado	Devengado Acumulado	Saldo por Devengar
	A	C	(A - B)
Transferencias corrientes a gobiernos municipales	4,883,178.00	3,662,388.00	1,220,790.00
Transferencias de capital a gobiernos municipales	12,571,037.00	10,056,830.00	2,514,207.00
Villa El Carmen	14,616,759.00	11,459,140.00	3,157,619.00
Transferencias corrientes a gobiernos municipales	4,685,442.00	3,514,086.00	1,171,356.00
Transferencias de capital a gobiernos municipales	9,931,317.00	7,945,054.00	1,986,263.00
Ciudad Sandino	36,554,485.00	28,793,377.00	7,761,108.00
Transferencias corrientes a gobiernos municipales	9,004,281.00	6,753,213.00	2,251,068.00
Transferencias de capital a gobiernos municipales	27,550,204.00	22,040,164.00	5,510,040.00
Managua	270,434,481.00	215,151,268.00	55,283,213.00
Transferencias corrientes a gobiernos municipales	6,241,343.00	3,796,758.00	2,444,585.00
Transferencias de capital a gobiernos municipales	264,193,138.00	211,354,510.00	52,838,628.00
Ticuantepé	18,436,138.00	17,247,202.00	1,188,936.00
Transferencias corrientes a gobiernos municipales	4,755,735.00	3,566,799.00	1,188,936.00
Transferencias de capital a gobiernos municipales	13,680,403.00	13,680,403.00	0.00
El Crucero	11,756,604.00	9,180,221.00	2,576,383.00
Transferencias corrientes a gobiernos municipales	4,501,192.00	3,375,891.00	1,125,301.00
Transferencias de capital a gobiernos municipales	7,255,412.00	5,804,330.00	1,451,082.00
San Rafael del Sur	18,978,576.00	17,455,312.00	1,523,264.00
Transferencias corrientes a gobiernos municipales	6,093,059.00	4,569,795.00	1,523,264.00
Transferencias de capital a gobiernos municipales	12,885,517.00	12,885,517.00	0.00
Nindirí	21,644,155.00	20,145,543.00	1,498,612.00
Transferencias corrientes a gobiernos municipales	5,994,454.00	4,495,842.00	1,498,612.00
Transferencias de capital a gobiernos municipales	15,649,701.00	15,649,701.00	0.00
Masaya	81,027,786.00	64,055,695.00	16,972,091.00
Transferencias corrientes a gobiernos municipales	15,330,774.00	11,498,085.00	3,832,689.00
Transferencias de capital a gobiernos municipales	65,697,012.00	52,557,610.00	13,139,402.00
Tisma	10,181,665.00	8,722,724.00	1,458,941.00
Transferencias corrientes a gobiernos municipales	5,835,758.00	4,376,817.00	1,458,941.00
Transferencias de capital a gobiernos municipales	4,345,907.00	4,345,907.00	0.00
La Concepción	17,772,314.00	13,940,150.00	3,832,164.00

Cuadro No. 30

Gobierno de la República de Nicaragua

Hora : 6/10/2021

Ministerio de Hacienda y Crédito Público

Fecha : 10:30:36

TRANSFERENCIA MUNICIPAL TOTAL

Ejercicio Presupuestario : 2021

Mes Inicial : Enero

Mes Final : Septiembre

Moneda : CÓRDOBA

Descripción	Presupuesto Actualizado	Devengado Acumulado	Saldo por Devengar
	A	C	(A - B)
Transferencias corrientes a gobiernos municipales	5,554,122.00	4,165,596.00	1,388,526.00
Transferencias de capital a gobiernos municipales	12,218,192.00	9,774,554.00	2,443,638.00
Masatepe	16,896,283.00	15,022,181.00	1,874,102.00
Transferencias corrientes a gobiernos municipales	7,496,402.00	5,622,300.00	1,874,102.00
Transferencias de capital a gobiernos municipales	9,399,881.00	9,399,881.00	0.00
Nandasmo	9,819,120.00	8,492,419.00	1,326,701.00
Transferencias corrientes a gobiernos municipales	5,306,789.00	3,980,088.00	1,326,701.00
Transferencias de capital a gobiernos municipales	4,512,331.00	4,512,331.00	0.00
Catarina	15,147,007.00	11,906,295.00	3,240,712.00
Transferencias corrientes a gobiernos municipales	4,226,310.00	3,169,737.00	1,056,573.00
Transferencias de capital a gobiernos municipales	10,920,697.00	8,736,558.00	2,184,139.00
San Juan de Oriente	12,740,082.00	9,930,130.00	2,809,952.00
Transferencias corrientes a gobiernos municipales	5,238,786.00	3,929,094.00	1,309,692.00
Transferencias de capital a gobiernos municipales	7,501,296.00	6,001,036.00	1,500,260.00
Niquinohomo	17,313,163.00	13,460,757.00	3,852,406.00
Transferencias corrientes a gobiernos municipales	7,795,476.00	5,846,607.00	1,948,869.00
Transferencias de capital a gobiernos municipales	9,517,687.00	7,614,150.00	1,903,537.00
Comalapa	11,571,896.00	8,980,602.00	2,591,294.00
Transferencias corrientes a gobiernos municipales	5,538,379.00	4,153,788.00	1,384,591.00
Transferencias de capital a gobiernos municipales	6,033,517.00	4,826,814.00	1,206,703.00
San Francisco de Cuapa	8,005,253.00	6,119,895.00	1,885,358.00
Transferencias corrientes a gobiernos municipales	5,686,141.00	4,264,605.00	1,421,536.00
Transferencias de capital a gobiernos municipales	2,319,112.00	1,855,290.00	463,822.00
Juigalpa	38,562,831.00	36,225,670.00	2,337,161.00
Transferencias corrientes a gobiernos municipales	9,348,629.00	7,011,468.00	2,337,161.00
Transferencias de capital a gobiernos municipales	29,214,202.00	29,214,202.00	0.00
La Libertad	10,995,038.00	8,583,917.00	2,411,121.00
Transferencias corrientes a gobiernos municipales	4,242,207.00	3,181,653.00	1,060,554.00
Transferencias de capital a gobiernos municipales	6,752,831.00	5,402,264.00	1,350,567.00
Santo Domingo	7,748,281.00	6,014,839.00	1,733,442.00

Cuadro No. 30

Gobierno de la República de Nicaragua

Hora : 6/10/2021

Ministerio de Hacienda y Crédito Público

Fecha : 10:30:36

TRANSFERENCIA MUNICIPAL TOTAL

Ejercicio Presupuestario : 2021

Mes Inicial : Enero

Mes Final : Septiembre

Moneda : CÓRDOBA

Descripción	Presupuesto Actualizado	Devengado Acumulado	Saldo por Devengar
	A	C	(A - B)
Transferencias corrientes a gobiernos municipales	3,675,822.00	2,756,871.00	918,951.00
Transferencias de capital a gobiernos municipales	4,072,459.00	3,257,968.00	814,491.00
Santo Tomás	12,866,476.00	10,076,905.00	2,789,571.00
Transferencias corrientes a gobiernos municipales	4,325,486.00	3,244,113.00	1,081,373.00
Transferencias de capital a gobiernos municipales	8,540,990.00	6,832,792.00	1,708,198.00
San Pedro de Lóvago	7,890,551.00	6,969,697.00	920,854.00
Transferencias corrientes a gobiernos municipales	3,683,422.00	2,762,568.00	920,854.00
Transferencias de capital a gobiernos municipales	4,207,129.00	4,207,129.00	0.00
Acoyapa	13,446,386.00	12,354,560.00	1,091,826.00
Transferencias corrientes a gobiernos municipales	4,367,322.00	3,275,496.00	1,091,826.00
Transferencias de capital a gobiernos municipales	9,079,064.00	9,079,064.00	0.00
Villa Sandino	15,115,784.00	14,067,273.00	1,048,511.00
Transferencias corrientes a gobiernos municipales	4,194,029.00	3,145,518.00	1,048,511.00
Transferencias de capital a gobiernos municipales	10,921,755.00	10,921,755.00	0.00
El Coral	10,118,434.00	9,095,167.00	1,023,267.00
Transferencias corrientes a gobiernos municipales	4,093,068.00	3,069,801.00	1,023,267.00
Transferencias de capital a gobiernos municipales	6,025,366.00	6,025,366.00	0.00
Diriá	12,943,469.00	10,102,927.00	2,840,542.00
Transferencias corrientes a gobiernos municipales	5,036,920.00	3,777,687.00	1,259,233.00
Transferencias de capital a gobiernos municipales	7,906,549.00	6,325,240.00	1,581,309.00
Diriomo	14,813,726.00	10,247,522.00	4,566,204.00
Transferencias corrientes a gobiernos municipales	5,468,314.00	2,771,192.00	2,697,122.00
Transferencias de capital a gobiernos municipales	9,345,412.00	7,476,330.00	1,869,082.00
Granada	54,459,600.00	43,028,057.00	11,431,543.00
Transferencias corrientes a gobiernos municipales	10,792,543.00	8,094,411.00	2,698,132.00
Transferencias de capital a gobiernos municipales	43,667,057.00	34,933,646.00	8,733,411.00
Nandaime	19,423,017.00	17,866,090.00	1,556,927.00
Transferencias corrientes a gobiernos municipales	6,227,702.00	4,670,775.00	1,556,927.00
Transferencias de capital a gobiernos municipales	13,195,315.00	13,195,315.00	0.00
San Marcos	15,224,399.00	11,929,081.00	3,295,318.00

Cuadro No. 30

Gobierno de la República de Nicaragua

Hora : 6/10/2021

Ministerio de Hacienda y Crédito Público

Fecha : 10:30:36

TRANSFERENCIA MUNICIPAL TOTAL

Ejercicio Presupuestario : 2021

Mes Inicial : Enero

Mes Final : Septiembre

Moneda : CÓRDOBA

Descripción	Presupuesto Actualizado	Devengado Acumulado	Saldo por Devengar
	A	C	(A - B)
Transferencias corrientes a gobiernos municipales	5,008,809.00	3,756,609.00	1,252,200.00
Transferencias de capital a gobiernos municipales	10,215,590.00	8,172,472.00	2,043,118.00
Jinotepe	30,252,591.00	27,933,645.00	2,318,946.00
Transferencias corrientes a gobiernos municipales	9,275,793.00	6,956,847.00	2,318,946.00
Transferencias de capital a gobiernos municipales	20,976,798.00	20,976,798.00	0.00
Dolores	12,850,896.00	10,017,140.00	2,833,756.00
Transferencias corrientes a gobiernos municipales	5,271,618.00	3,953,718.00	1,317,900.00
Transferencias de capital a gobiernos municipales	7,579,278.00	6,063,422.00	1,515,856.00
Diriamba	28,741,612.00	27,088,733.00	1,652,879.00
Transferencias corrientes a gobiernos municipales	6,611,519.00	4,958,640.00	1,652,879.00
Transferencias de capital a gobiernos municipales	22,130,093.00	22,130,093.00	0.00
El Rosario	12,881,671.00	9,984,153.00	2,897,518.00
Transferencias corrientes a gobiernos municipales	6,423,616.00	4,817,709.00	1,605,907.00
Transferencias de capital a gobiernos municipales	6,458,055.00	5,166,444.00	1,291,611.00
La Paz de Carazo	13,208,336.00	11,549,069.00	1,659,267.00
Transferencias corrientes a gobiernos municipales	6,637,077.00	4,977,810.00	1,659,267.00
Transferencias de capital a gobiernos municipales	6,571,259.00	6,571,259.00	0.00
Santa Teresa	15,324,361.00	13,829,799.00	1,494,562.00
Transferencias corrientes a gobiernos municipales	5,978,245.00	4,483,683.00	1,494,562.00
Transferencias de capital a gobiernos municipales	9,346,116.00	9,346,116.00	0.00
La Conquista	14,538,891.00	12,993,632.00	1,545,259.00
Transferencias corrientes a gobiernos municipales	6,181,051.00	4,635,792.00	1,545,259.00
Transferencias de capital a gobiernos municipales	8,357,840.00	8,357,840.00	0.00
Tola	16,166,780.00	11,263,233.00	4,903,547.00
Transferencias corrientes a gobiernos municipales	5,702,035.00	2,891,437.00	2,810,598.00
Transferencias de capital a gobiernos municipales	10,464,745.00	8,371,796.00	2,092,949.00
Belén	12,348,790.00	11,016,343.00	1,332,447.00
Transferencias corrientes a gobiernos municipales	5,329,797.00	3,997,350.00	1,332,447.00
Transferencias de capital a gobiernos municipales	7,018,993.00	7,018,993.00	0.00
Potosí	9,608,271.00	7,495,202.00	2,113,069.00

Cuadro No. 30

Gobierno de la República de Nicaragua

Hora : 6/10/2021

Ministerio de Hacienda y Crédito Público

Fecha : 10:30:36

TRANSFERENCIA MUNICIPAL TOTAL

Ejercicio Presupuestario : 2021

Mes Inicial : Enero

Mes Final : Septiembre

Moneda : CÓRDOBA

Descripción	Presupuesto Actualizado	Devengado Acumulado	Saldo por Devengar
	A	C	(A - B)
Transferencias corrientes a gobiernos municipales	3,828,267.00	2,871,198.00	957,069.00
Transferencias de capital a gobiernos municipales	5,780,004.00	4,624,004.00	1,156,000.00
Buenos Aires	12,157,061.00	9,445,357.00	2,711,704.00
Transferencias corrientes a gobiernos municipales	5,605,835.00	4,204,377.00	1,401,458.00
Transferencias de capital a gobiernos municipales	6,551,226.00	5,240,980.00	1,310,246.00
Moyogalpa	12,176,282.00	10,867,598.00	1,308,684.00
Transferencias corrientes a gobiernos municipales	5,234,736.00	3,926,052.00	1,308,684.00
Transferencias de capital a gobiernos municipales	6,941,546.00	6,941,546.00	0.00
Altagracia	18,290,686.00	14,380,983.00	3,909,703.00
Transferencias corrientes a gobiernos municipales	5,031,346.00	3,773,511.00	1,257,835.00
Transferencias de capital a gobiernos municipales	13,259,340.00	10,607,472.00	2,651,868.00
San Jorge	12,542,852.00	11,525,286.00	1,017,566.00
Transferencias corrientes a gobiernos municipales	4,070,258.00	3,052,692.00	1,017,566.00
Transferencias de capital a gobiernos municipales	8,472,594.00	8,472,594.00	0.00
Rivas	34,753,623.00	27,354,020.00	7,399,603.00
Transferencias corrientes a gobiernos municipales	8,977,492.00	6,733,116.00	2,244,376.00
Transferencias de capital a gobiernos municipales	25,776,131.00	20,620,904.00	5,155,227.00
San Juan del Sur	17,410,047.00	13,677,438.00	3,732,609.00
Transferencias corrientes a gobiernos municipales	5,011,948.00	3,758,958.00	1,252,990.00
Transferencias de capital a gobiernos municipales	12,398,099.00	9,918,480.00	2,479,619.00
Cárdenas	13,090,774.00	10,230,079.00	2,860,695.00
Transferencias corrientes a gobiernos municipales	4,850,752.00	3,638,061.00	1,212,691.00
Transferencias de capital a gobiernos municipales	8,240,022.00	6,592,018.00	1,648,004.00
Morrito	11,063,321.00	10,136,518.00	926,803.00
Transferencias corrientes a gobiernos municipales	3,707,200.00	2,780,397.00	926,803.00
Transferencias de capital a gobiernos municipales	7,356,121.00	7,356,121.00	0.00
El Almendro	4,559,492.00	3,671,663.00	887,829.00
Transferencias corrientes a gobiernos municipales	3,551,307.00	2,663,478.00	887,829.00
Transferencias de capital a gobiernos municipales	1,008,185.00	1,008,185.00	0.00
San Miguelito	11,430,629.00	10,332,786.00	1,097,843.00

Cuadro No. 30

Gobierno de la República de Nicaragua

Hora : 6/10/2021

Ministerio de Hacienda y Crédito Público

Fecha : 10:30:36

TRANSFERENCIA MUNICIPAL TOTAL

Ejercicio Presupuestario : 2021

Mes Inicial : Enero

Mes Final : Septiembre

Moneda : CÓRDOBA

Descripción	Presupuesto Actualizado	Devengado Acumulado	Saldo por Devengar
	A	C	(A - B)
Transferencias corrientes a gobiernos municipales	4,391,375.00	3,293,532.00	1,097,843.00
Transferencias de capital a gobiernos municipales	7,039,254.00	7,039,254.00	0.00
San Carlos	29,511,559.00	27,267,445.00	2,244,114.00
Transferencias corrientes a gobiernos municipales	8,976,456.00	6,732,342.00	2,244,114.00
Transferencias de capital a gobiernos municipales	20,535,103.00	20,535,103.00	0.00
El Castillo	14,215,000.00	13,005,888.00	1,209,112.00
Transferencias corrientes a gobiernos municipales	4,836,436.00	3,627,324.00	1,209,112.00
Transferencias de capital a gobiernos municipales	9,378,564.00	9,378,564.00	0.00
San Juan de Nicaragua	13,428,289.00	12,040,921.00	1,387,368.00
Transferencias corrientes a gobiernos municipales	5,549,490.00	4,162,122.00	1,387,368.00
Transferencias de capital a gobiernos municipales	7,878,799.00	7,878,799.00	0.00
Waspam	19,549,023.00	17,573,441.00	1,975,582.00
Transferencias corrientes a gobiernos municipales	7,902,316.00	5,926,734.00	1,975,582.00
Transferencias de capital a gobiernos municipales	11,646,707.00	11,646,707.00	0.00
Puerto Cabezas	31,854,382.00	29,093,375.00	2,761,007.00
Transferencias corrientes a gobiernos municipales	11,044,013.00	8,283,006.00	2,761,007.00
Transferencias de capital a gobiernos municipales	20,810,369.00	20,810,369.00	0.00
Rosita	18,431,512.00	16,958,293.00	1,473,219.00
Transferencias corrientes a gobiernos municipales	5,892,867.00	4,419,648.00	1,473,219.00
Transferencias de capital a gobiernos municipales	12,538,645.00	12,538,645.00	0.00
Bonanza	17,760,514.00	16,150,377.00	1,610,137.00
Transferencias corrientes a gobiernos municipales	6,440,545.00	4,830,408.00	1,610,137.00
Transferencias de capital a gobiernos municipales	11,319,969.00	11,319,969.00	0.00
Waslala	23,516,061.00	19,953,509.00	3,562,552.00
Transferencias corrientes a gobiernos municipales	7,242,684.00	3,680,132.00	3,562,552.00
Transferencias de capital a gobiernos municipales	16,273,377.00	16,273,377.00	0.00
Mulukukú	6,997,442.00	0.00	6,997,442.00
Transferencias corrientes a gobiernos municipales	5,812,524.00	0.00	5,812,524.00
Transferencias de capital a gobiernos municipales	1,184,918.00	0.00	1,184,918.00
Siuna	29,271,426.00	27,263,108.00	2,008,318.00

Cuadro No. 30

Gobierno de la República de Nicaragua

Hora : 6/10/2021

Ministerio de Hacienda y Crédito Público

Fecha : 10:30:36

TRANSFERENCIA MUNICIPAL TOTAL

Ejercicio Presupuestario : 2021

Mes Inicial : Enero

Mes Final : Septiembre

Moneda : CÓRDOBA

Descripción	Presupuesto Actualizado	Devengado Acumulado	Saldo por Devengar
	A	C	(A - B)
Transferencias corrientes a gobiernos municipales	8,033,287.00	6,024,969.00	2,008,318.00
Transferencias de capital a gobiernos municipales	21,238,139.00	21,238,139.00	0.00
Prinzapolka	14,531,295.00	12,769,518.00	1,761,777.00
Transferencias corrientes a gobiernos municipales	7,047,117.00	5,285,340.00	1,761,777.00
Transferencias de capital a gobiernos municipales	7,484,178.00	7,484,178.00	0.00
Paiwas	10,014,388.00	8,692,231.00	1,322,157.00
Transferencias corrientes a gobiernos municipales	5,288,646.00	3,966,489.00	1,322,157.00
Transferencias de capital a gobiernos municipales	4,725,742.00	4,725,742.00	0.00
La Cruz de Río Grande	6,595,099.00	5,232,317.00	1,362,782.00
Transferencias corrientes a gobiernos municipales	5,451,140.00	4,088,358.00	1,362,782.00
Transferencias de capital a gobiernos municipales	1,143,959.00	1,143,959.00	0.00
Desembocadura de Río Grande	12,875,904.00	11,214,097.00	1,661,807.00
Transferencias corrientes a gobiernos municipales	6,647,222.00	4,985,415.00	1,661,807.00
Transferencias de capital a gobiernos municipales	6,228,682.00	6,228,682.00	0.00
Laguna de Perlas	15,184,954.00	13,036,791.00	2,148,163.00
Transferencias corrientes a gobiernos municipales	8,592,667.00	6,444,504.00	2,148,163.00
Transferencias de capital a gobiernos municipales	6,592,287.00	6,592,287.00	0.00
El Tortuguero	6,318,794.00	5,025,165.00	1,293,629.00
Transferencias corrientes a gobiernos municipales	5,174,519.00	3,880,890.00	1,293,629.00
Transferencias de capital a gobiernos municipales	1,144,275.00	1,144,275.00	0.00
El Rama	23,017,510.00	21,382,960.00	1,634,550.00
Transferencias corrientes a gobiernos municipales	6,538,191.00	4,903,641.00	1,634,550.00
Transferencias de capital a gobiernos municipales	16,479,319.00	16,479,319.00	0.00
El Ayote	11,240,300.00	6,529,709.00	4,710,591.00
Transferencias corrientes a gobiernos municipales	3,638,247.00	2,728,683.00	909,564.00
Transferencias de capital a gobiernos municipales	7,602,053.00	3,801,026.00	3,801,027.00
Muelle de los Bueyes	6,171,923.00	4,913,874.00	1,258,049.00
Transferencias corrientes a gobiernos municipales	5,032,199.00	3,774,150.00	1,258,049.00
Transferencias de capital a gobiernos municipales	1,139,724.00	1,139,724.00	0.00
Kukra-Hill	13,230,453.00	11,773,711.00	1,456,742.00

Cuadro No. 30

Gobierno de la República de Nicaragua

Hora : 6/10/2021

Fecha : 10:30:36

Ministerio de Hacienda y Crédito Público

TRANSFERENCIA MUNICIPAL TOTAL

Ejercicio Presupuestario : 2021

Mes Inicial : Enero

Mes Final : Septiembre

Moneda : CÓRDOBA

Descripción	Presupuesto Actualizado	Devengado Acumulado	Saldo por Devengar
	A	C	(A - B)
Transferencias corrientes a gobiernos municipales	5,826,980.00	4,370,238.00	1,456,742.00
Transferencias de capital a gobiernos municipales	7,403,473.00	7,403,473.00	0.00
Corn Island	13,221,096.00	11,906,020.00	1,315,076.00
Transferencias corrientes a gobiernos municipales	5,260,307.00	3,945,231.00	1,315,076.00
Transferencias de capital a gobiernos municipales	7,960,789.00	7,960,789.00	0.00
Bluefields	36,329,132.00	34,199,263.00	2,129,869.00
Transferencias corrientes a gobiernos municipales	8,519,491.00	6,389,622.00	2,129,869.00
Transferencias de capital a gobiernos municipales	27,809,641.00	27,809,641.00	0.00
Nueva Guinea	28,569,144.00	26,937,472.00	1,631,672.00
Transferencias corrientes a gobiernos municipales	6,526,691.00	4,895,019.00	1,631,672.00
Transferencias de capital a gobiernos municipales	22,042,453.00	22,042,453.00	0.00
Total	3,004,056,410.00	2,501,222,469.00	502,833,941.00

Cuadro No.31

Gobierno de la República de Nicaragua

: 6/10/2021

: 10:40:24

Ministerio de Hacienda y Crédito Público

1

TRANSFERENCIAS CORRIENTE A LAS ALCALDIAS MUNICIPALES

Ejercicio Presupuestario : 2021

Mes Inicial : Enero

Mes Final : Septiembre

Moneda : CÓRDOBA

Descripción	Presupuesto Actualizado	Devengado Acumulado	Saldo por Devengar
	A	C	(A - C)
Gasto Corriente	959,603,086.00	707,916,902.00	251,686,184.00
TRANSFERENCIA MUNICIPAL	959,603,086.00	707,916,902.00	251,686,184.00
Jalapa	7,836,956.00	5,877,720.00	1,959,236.00
Murra	5,008,676.00	3,756,510.00	1,252,166.00
El Jicaró	5,466,548.00	4,099,914.00	1,366,634.00
San Fernando	4,820,663.00	3,615,498.00	1,205,165.00
Mozonte	4,591,309.00	3,443,481.00	1,147,828.00
Dipilto	3,640,130.00	2,730,096.00	910,034.00
Macuelizo	4,919,042.00	3,689,280.00	1,229,762.00
Santa María	5,083,299.00	3,812,472.00	1,270,827.00
Ocotal	9,377,224.00	7,032,915.00	2,344,309.00
Ciudad Antigua	6,066,467.00	4,549,851.00	1,516,616.00
Quilalí	5,066,105.00	3,799,575.00	1,266,530.00
Wiwili de Nueva Segovia	5,009,911.00	3,757,437.00	1,252,474.00
Wiwili de Jinotega	8,853,307.00	6,639,984.00	2,213,323.00
El Cuá	6,446,788.00	4,835,088.00	1,611,700.00
San José de Bocay	6,276,504.00	4,707,378.00	1,569,126.00
Santa María de Pantasma	5,712,798.00	4,284,603.00	1,428,195.00
San Rafael del Norte	4,431,028.00	3,323,268.00	1,107,760.00
San Sebastián de Yalí	4,890,519.00	3,667,887.00	1,222,632.00
La Concordia	6,092,682.00	4,569,516.00	1,523,166.00
Jinotega	12,805,075.00	9,603,810.00	3,201,265.00
Somoto	8,868,938.00	6,651,702.00	2,217,236.00
Totogalpa	6,468,819.00	4,851,612.00	1,617,207.00
Telpaneca	7,189,636.00	5,392,224.00	1,797,412.00
San Juan de Río Coco	5,550,957.00	4,163,220.00	1,387,737.00
Palacagüina	6,461,709.00	4,846,284.00	1,615,425.00
Yalagüina	5,681,210.00	4,260,906.00	1,420,304.00
San Lucas	5,572,995.00	4,179,744.00	1,393,251.00

Cuadro No.31

Gobierno de la República de Nicaragua

: 6/10/2021

Ministerio de Hacienda y Crédito Público

: 10:40:24

1

TRANSFERENCIAS CORRIENTE A LAS ALCALDIAS MUNICIPALES

Ejercicio Presupuestario : 2021

Mes Inicial : Enero

Mes Final : Septiembre

Moneda : CÓRDOBA

Descripción	Presupuesto Actualizado	Devengado Acumulado	Saldo por Devengar
	A	C	(A - C)
Las Sabanas	6,634,634.00	4,975,974.00	1,658,660.00
San José de Cusmapa	6,595,660.00	4,946,742.00	1,648,918.00
Pueblo Nuevo	6,934,209.00	5,200,659.00	1,733,550.00
Condega	5,400,356.00	4,050,270.00	1,350,086.00
Estelí	12,631,226.00	9,473,418.00	3,157,808.00
San Juan de Limay	6,069,438.00	4,552,083.00	1,517,355.00
La Trinidad	3,519,475.00	2,639,610.00	879,865.00
San Nicolás	5,188,306.00	3,891,231.00	1,297,075.00
San Pedro del Norte	5,354,483.00	4,015,863.00	1,338,620.00
San Francisco del Norte	6,825,717.00	5,119,290.00	1,706,427.00
Cinco Pinos	7,093,161.00	5,319,873.00	1,773,288.00
Santo Tomás del Norte	7,334,018.00	5,500,512.00	1,833,506.00
El Viejo	7,742,597.00	5,806,944.00	1,935,653.00
Puerto Morazán	6,319,606.00	4,739,706.00	1,579,900.00
Somotillo	5,392,447.00	4,044,339.00	1,348,108.00
Villanueva	5,088,165.00	3,816,126.00	1,272,039.00
Chinandega	13,317,760.00	9,988,317.00	3,329,443.00
El Realejo	5,041,136.00	3,780,855.00	1,260,281.00
Corinto	4,634,297.00	3,475,719.00	1,158,578.00
Chichigalpa	7,880,577.00	5,910,435.00	1,970,142.00
Posoltega	4,612,088.00	3,459,069.00	1,153,019.00
Achuapa	6,348,171.00	4,761,126.00	1,587,045.00
El Sauce	5,225,656.00	3,919,239.00	1,306,417.00
Santa Rosa del Peñón	6,488,958.00	4,866,723.00	1,622,235.00
El Jicaral	4,531,880.00	3,398,913.00	1,132,967.00
Larreynaga - Malpaisillo	6,315,250.00	4,736,439.00	1,578,811.00
Telica	5,807,021.00	4,355,262.00	1,451,759.00
Quezalguaque	4,727,670.00	3,545,757.00	1,181,913.00
León	15,614,698.00	11,711,025.00	3,903,673.00

Cuadro No.31

Gobierno de la República de Nicaragua

: 6/10/2021

Ministerio de Hacienda y Crédito Público

: 10:40:24

1

TRANSFERENCIAS CORRIENTE A LAS ALCALDIAS MUNICIPALES

Ejercicio Presupuestario : 2021

Mes Inicial : Enero

Mes Final : Septiembre

Moneda : CÓRDOBA

Descripción	Presupuesto Actualizado	Devengado Acumulado	Saldo por Devengar
	A	C	(A - C)
La Paz Centro	5,130,983.00	3,848,238.00	1,282,745.00
Nagarote	6,255,762.00	4,691,826.00	1,563,936.00
Rancho Grande	5,160,401.00	3,870,297.00	1,290,104.00
Rio Blanco	5,151,255.00	3,863,439.00	1,287,816.00
El Tuma - La Dalia	8,863,453.00	6,647,589.00	2,215,864.00
San Isidro	5,030,332.00	3,772,746.00	1,257,586.00
Sébaco	5,799,134.00	4,349,349.00	1,449,785.00
Matagalpa	14,432,855.00	10,824,642.00	3,608,213.00
San Ramón	6,200,527.00	4,650,399.00	1,550,128.00
Matiguás	5,362,780.00	4,022,082.00	1,340,698.00
Muy Muy	4,185,386.00	3,139,038.00	1,046,348.00
Esquipulas	6,220,706.00	4,665,528.00	1,555,178.00
San Dionisio	6,639,133.00	4,979,349.00	1,659,784.00
Terrabona	5,616,202.00	4,212,153.00	1,404,049.00
Ciudad Darío	7,214,809.00	5,411,106.00	1,803,703.00
San José de los Remates	5,314,139.00	3,985,605.00	1,328,534.00
Boaco	8,942,707.00	6,707,034.00	2,235,673.00
Camoapa	6,176,757.00	4,632,570.00	1,544,187.00
Santa Lucía	6,149,711.00	4,612,284.00	1,537,427.00
Teustepe	5,396,243.00	4,047,183.00	1,349,060.00
San Lorenzo	6,100,564.00	4,575,420.00	1,525,144.00
San Francisco Libre	5,244,092.00	3,933,072.00	1,311,020.00
Tipitapa	8,580,004.00	4,360,185.00	4,219,819.00
Mateare	4,883,178.00	3,662,388.00	1,220,790.00
Villa El Carmen	4,685,442.00	3,514,086.00	1,171,356.00
Ciudad Sandino	9,004,281.00	6,753,213.00	2,251,068.00
Managua	6,241,343.00	3,796,758.00	2,444,585.00
Ticuantepé	4,755,735.00	3,566,799.00	1,188,936.00
El Crucero	4,501,192.00	3,375,891.00	1,125,301.00

Cuadro No.31

Gobierno de la República de Nicaragua

: 6/10/2021

Ministerio de Hacienda y Crédito Público

: 10:40:24

1

TRANSFERENCIAS CORRIENTE A LAS ALCALDIAS MUNICIPALES

Ejercicio Presupuestario : 2021

Mes Inicial : Enero

Mes Final : Septiembre

Moneda : CÓRDOBA

Descripción	Presupuesto Actualizado	Devengado Acumulado	Saldo por Devengar
	A	C	(A - C)
San Rafael del Sur	6,093,059.00	4,569,795.00	1,523,264.00
Nindirí	5,994,454.00	4,495,842.00	1,498,612.00
Masaya	15,330,774.00	11,498,085.00	3,832,689.00
Tisma	5,835,758.00	4,376,817.00	1,458,941.00
La Concepción	5,554,122.00	4,165,596.00	1,388,526.00
Masatepe	7,496,402.00	5,622,300.00	1,874,102.00
Nandasmo	5,306,789.00	3,980,088.00	1,326,701.00
Catarina	4,226,310.00	3,169,737.00	1,056,573.00
San Juan de Oriente	5,238,786.00	3,929,094.00	1,309,692.00
Niquinohomo	7,795,476.00	5,846,607.00	1,948,869.00
Comalapa	5,538,379.00	4,153,788.00	1,384,591.00
San Francisco de Cuapa	5,686,141.00	4,264,605.00	1,421,536.00
Juigalpa	9,348,629.00	7,011,468.00	2,337,161.00
La Libertad	4,242,207.00	3,181,653.00	1,060,554.00
Santo Domingo	3,675,822.00	2,756,871.00	918,951.00
Santo Tomás	4,325,486.00	3,244,113.00	1,081,373.00
San Pedro de Lóvago	3,683,422.00	2,762,568.00	920,854.00
Acoyapa	4,367,322.00	3,275,496.00	1,091,826.00
Villa Sandino	4,194,029.00	3,145,518.00	1,048,511.00
El Coral	4,093,068.00	3,069,801.00	1,023,267.00
Diriá	5,036,920.00	3,777,687.00	1,259,233.00
Diriomo	5,468,314.00	2,771,192.00	2,697,122.00
Granada	10,792,543.00	8,094,411.00	2,698,132.00
Nandaime	6,227,702.00	4,670,775.00	1,556,927.00
San Marcos	5,008,809.00	3,756,609.00	1,252,200.00
Jinotepe	9,275,793.00	6,956,847.00	2,318,946.00
Dolores	5,271,618.00	3,953,718.00	1,317,900.00
Diriamba	6,611,519.00	4,958,640.00	1,652,879.00
El Rosario	6,423,616.00	4,817,709.00	1,605,907.00

Cuadro No.31

Gobierno de la República de Nicaragua

: 6/10/2021

Ministerio de Hacienda y Crédito Público

: 10:40:24

1

TRANSFERENCIAS CORRIENTE A LAS ALCALDIAS MUNICIPALES

Ejercicio Presupuestario : 2021

Mes Inicial : Enero

Mes Final : Septiembre

Moneda : CÓRDOBA

Descripción	Presupuesto Actualizado	Devengado Acumulado	Saldo por Devengar
	A	C	(A - C)
La Paz de Carazo	6,637,077.00	4,977,810.00	1,659,267.00
Santa Teresa	5,978,245.00	4,483,683.00	1,494,562.00
La Conquista	6,181,051.00	4,635,792.00	1,545,259.00
Tola	5,702,035.00	2,891,437.00	2,810,598.00
Belén	5,329,797.00	3,997,350.00	1,332,447.00
Potosí	3,828,267.00	2,871,198.00	957,069.00
Buenos Aires	5,605,835.00	4,204,377.00	1,401,458.00
Moyogalpa	5,234,736.00	3,926,052.00	1,308,684.00
Altagracia	5,031,346.00	3,773,511.00	1,257,835.00
San Jorge	4,070,258.00	3,052,692.00	1,017,566.00
Rivas	8,977,492.00	6,733,116.00	2,244,376.00
San Juan del Sur	5,011,948.00	3,758,958.00	1,252,990.00
Cárdenas	4,850,752.00	3,638,061.00	1,212,691.00
Morrito	3,707,200.00	2,780,397.00	926,803.00
El Almendro	3,551,307.00	2,663,478.00	887,829.00
San Miguelito	4,391,375.00	3,293,532.00	1,097,843.00
San Carlos	8,976,456.00	6,732,342.00	2,244,114.00
El Castillo	4,836,436.00	3,627,324.00	1,209,112.00
San Juan de Nicaragua	5,549,490.00	4,162,122.00	1,387,368.00
Waspam	7,902,316.00	5,926,734.00	1,975,582.00
Puerto Cabezas	11,044,013.00	8,283,006.00	2,761,007.00
Rosita	5,892,867.00	4,419,648.00	1,473,219.00
Bonanza	6,440,545.00	4,830,408.00	1,610,137.00
Waslala	7,242,684.00	3,680,132.00	3,562,552.00
Mulukukú	5,812,524.00	0.00	5,812,524.00
Siuna	8,033,287.00	6,024,969.00	2,008,318.00
Prinzapolka	7,047,117.00	5,285,340.00	1,761,777.00
Paiwas	5,288,646.00	3,966,489.00	1,322,157.00
La Cruz de Río Grande	5,451,140.00	4,088,358.00	1,362,782.00

Cuadro No.31

Gobierno de la República de Nicaragua

: 6/10/2021

Ministerio de Hacienda y Crédito Público

: 10:40:24

1

TRANSFERENCIAS CORRIENTE A LAS ALCALDIAS MUNICIPALES

Ejercicio Presupuestario : 2021

Mes Inicial : Enero

Mes Final : Septiembre

Moneda : CÓRDOBA

Descripción	Presupuesto Actualizado	Devengado Acumulado	Saldo por Devengar
	A	C	(A - C)
Desembocadura de Río Grande	6,647,222.00	4,985,415.00	1,661,807.00
Laguna de Perlas	8,592,667.00	6,444,504.00	2,148,163.00
El Tortuguero	5,174,519.00	3,880,890.00	1,293,629.00
El Rama	6,538,191.00	4,903,641.00	1,634,550.00
El Ayote	3,638,247.00	2,728,683.00	909,564.00
Muelle de los Bueyes	5,032,199.00	3,774,150.00	1,258,049.00
Kukra-Hill	5,826,980.00	4,370,238.00	1,456,742.00
Corn Island	5,260,307.00	3,945,231.00	1,315,076.00
Bluefields	8,519,491.00	6,389,622.00	2,129,869.00
Nueva Guinea	6,526,691.00	4,895,019.00	1,631,672.00
Total	959,603,086.00	707,916,902.00	251,686,184.00



Cuadro No. 32

Gobierno de la República de Nicaragua

Hora : 6/10/2021

Fecga : 10:39:21

Ministerio de Hacienda y Crédito Público

TRANSFERENCIAS DE CAPITAL A LAS ALCALDIAS MUNICIPALES

Ejercicio Presupuestario : 2021

Mes Inicial : Enero

Mes Final : Septiembre

Moneda : CÓRDOBA

Descripción	Presupuesto Actualizado	Devengado Acumulado	Saldo por Devengar
	A	C	(A - C)
Gasto de Capital	2,044,453,324.00	1,793,305,567.00	251,147,757.00
TRANSFERENCIA MUNICIPAL	2,044,453,324.00	1,793,305,567.00	251,147,757.00
Jalapa	19,606,171.00	15,684,936.00	3,921,235.00
Murra	634,322.00	507,458.00	126,864.00
El Jicaro	9,720,066.00	7,776,052.00	1,944,014.00
San Fernando	6,615,680.00	6,615,680.00	0.00
Mozonte	7,069,006.00	7,069,006.00	0.00
Dipilto	6,388,056.00	6,388,056.00	0.00
Macuelizo	6,652,385.00	5,321,908.00	1,330,477.00
Santa María	6,470,600.00	5,176,480.00	1,294,120.00
Ocotal	20,265,148.00	20,265,148.00	0.00
Ciudad Antigua	550,979.00	550,979.00	0.00
Quilalí	11,035,933.00	11,035,933.00	0.00
Wiwilí de Nueva Segovia	10,238,710.00	8,190,968.00	2,047,742.00
Wiwilí de Jinotega	735,766.00	735,766.00	0.00
El Cuá	2,380,195.00	1,904,156.00	476,039.00
San José de Bocay	16,141,234.00	16,141,234.00	0.00
Santa María de Pantasma	1,163,871.00	1,163,871.00	0.00
San Rafael del Norte	9,821,111.00	7,856,888.00	1,964,223.00
San Sebastián de Yalí	2,805,424.00	2,244,340.00	561,084.00
La Concordia	6,295,119.00	5,036,096.00	1,259,023.00
Jinotega	47,921,804.00	47,921,804.00	0.00
Somoto	24,203,897.00	24,203,897.00	0.00
Totogalpa	5,462,617.00	5,462,617.00	0.00
Telpaneca	6,573,044.00	6,573,044.00	0.00
San Juan de Río Coco	9,969,446.00	9,969,446.00	0.00
Palacagüina	6,611,504.00	6,611,504.00	0.00
Yalagüina	6,846,444.00	5,477,156.00	1,369,288.00
San Lucas	6,364,833.00	5,091,866.00	1,272,967.00



Cuadro No. 32
Gobierno de la República de Nicaragua
Ministerio de Hacienda y Crédito Público

Hora : 6/10/2021
Fecga : 10:39:21

TRANSFERENCIAS DE CAPITAL A LAS ALCALDIAS MUNICIPALES

Ejercicio Presupuestario : 2021

Mes Inicial : Enero

Mes Final : Septiembre

Moneda : CÓRDOBA

Descripción	Presupuesto Actualizado	Devengado Acumulado	Saldo por Devengar
	A	C	(A - C)
Las Sabanas	7,303,924.00	7,303,924.00	0.00
San José de Cusmapa	6,309,211.00	6,309,211.00	0.00
Pueblo Nuevo	6,570,594.00	5,256,476.00	1,314,118.00
Condega	10,306,754.00	8,245,404.00	2,061,350.00
Esteli	48,523,617.00	38,818,894.00	9,704,723.00
San Juan de Limay	7,987,399.00	6,389,920.00	1,597,479.00
La Trinidad	716,337.00	716,337.00	0.00
San Nicolás	6,867,393.00	6,867,393.00	0.00
San Pedro del Norte	6,632,899.00	5,306,320.00	1,326,579.00
San Francisco del Norte	6,130,626.00	6,130,626.00	0.00
Cinco Pinos	6,332,041.00	5,065,632.00	1,266,409.00
Santo Tomás del Norte	6,333,823.00	5,067,058.00	1,266,765.00
El Viejo	19,836,282.00	19,836,282.00	0.00
Puerto Morazán	5,834,034.00	5,834,034.00	0.00
Somotillo	12,840,733.00	12,840,733.00	0.00
Villanueva	12,492,639.00	12,492,639.00	0.00
Chinandega	48,755,273.00	39,004,218.00	9,751,055.00
El Realejo	6,091,303.00	4,873,042.00	1,218,261.00
Corinto	8,108,374.00	8,108,374.00	0.00
Chichigalpa	13,856,084.00	11,084,868.00	2,771,216.00
Posoltega	7,171,570.00	5,737,256.00	1,434,314.00
Achuapa	6,379,690.00	5,103,752.00	1,275,938.00
El Sauce	10,706,347.00	8,565,078.00	2,141,269.00
Santa Rosa del Peñón	6,445,961.00	6,445,961.00	0.00
El Jicaral	7,155,771.00	5,724,616.00	1,431,155.00
Larreynaga - Malpaisillo	11,065,858.00	11,065,858.00	0.00
Telica	9,150,202.00	7,320,162.00	1,830,040.00
Quezalguaque	6,753,627.00	6,753,627.00	0.00
León	63,201,098.00	50,560,878.00	12,640,220.00



Cuadro No. 32

Gobierno de la República de Nicaragua

Hora : 6/10/2021

Fecga : 10:39:21

Ministerio de Hacienda y Crédito Público

TRANSFERENCIAS DE CAPITAL A LAS ALCALDIAS MUNICIPALES

Ejercicio Presupuestario : 2021

Mes Inicial : Enero

Mes Final : Septiembre

Moneda : CÓRDOBA

Descripción	Presupuesto Actualizado	Devengado Acumulado	Saldo por Devengar
	A	C	(A - C)
La Paz Centro	9,474,398.00	7,579,518.00	1,894,880.00
Nagarote	16,917,674.00	13,534,140.00	3,383,534.00
Rancho Grande	17,220,586.00	13,776,468.00	3,444,118.00
Rio Blanco	15,495,140.00	15,495,140.00	0.00
El Tuma - La Dalia	16,972,504.00	13,578,004.00	3,394,500.00
San Isidro	8,071,399.00	6,457,120.00	1,614,279.00
Sébaco	13,765,579.00	11,012,464.00	2,753,115.00
Matagalpa	50,583,588.00	40,466,870.00	10,116,718.00
San Ramón	11,180,151.00	8,944,120.00	2,236,031.00
Matiguás	14,489,988.00	11,591,990.00	2,897,998.00
Muy Muy	7,370,775.00	5,896,620.00	1,474,155.00
Esquipulas	6,873,886.00	5,499,108.00	1,374,778.00
San Dionisio	6,206,966.00	4,965,572.00	1,241,394.00
Terrabona	6,622,887.00	5,298,310.00	1,324,577.00
Ciudad Darío	15,525,831.00	12,420,664.00	3,105,167.00
San José de los Remates	2,342,339.00	2,342,339.00	0.00
Boaco	25,697,390.00	20,557,912.00	5,139,478.00
Camoapa	2,137,063.00	1,709,650.00	427,413.00
Santa Lucía	6,498,353.00	5,198,682.00	1,299,671.00
Teustepe	11,533,895.00	11,533,895.00	0.00
San Lorenzo	7,346,074.00	7,346,074.00	0.00
San Francisco Libre	6,617,271.00	6,617,271.00	0.00
Tipitapa	19,493,814.00	15,595,052.00	3,898,762.00
Mateare	12,571,037.00	10,056,830.00	2,514,207.00
Villa El Carmen	9,931,317.00	7,945,054.00	1,986,263.00
Ciudad Sandino	27,550,204.00	22,040,164.00	5,510,040.00
Managua	264,193,138.00	211,354,510.00	52,838,628.00
Ticuantepé	13,680,403.00	13,680,403.00	0.00
El Crucero	7,255,412.00	5,804,330.00	1,451,082.00



Cuadro No. 32
Gobierno de la República de Nicaragua
Ministerio de Hacienda y Crédito Público

Hora : 6/10/2021
 Fecga : 10:39:21

TRANSFERENCIAS DE CAPITAL A LAS ALCALDIAS MUNICIPALES

Ejercicio Presupuestario : 2021

Mes Inicial : Enero

Mes Final : Septiembre

Moneda : CÓRDOBA

Descripción	Presupuesto Actualizado	Devengado Acumulado	Saldo por Devengar
	A	C	(A - C)
San Rafael del Sur	12,885,517.00	12,885,517.00	0.00
Nindirí	15,649,701.00	15,649,701.00	0.00
Masaya	65,697,012.00	52,557,610.00	13,139,402.00
Tisma	4,345,907.00	4,345,907.00	0.00
La Concepción	12,218,192.00	9,774,554.00	2,443,638.00
Masatepe	9,399,881.00	9,399,881.00	0.00
Nandasmo	4,512,331.00	4,512,331.00	0.00
Catarina	10,920,697.00	8,736,558.00	2,184,139.00
San Juan de Oriente	7,501,296.00	6,001,036.00	1,500,260.00
Niquinohomo	9,517,687.00	7,614,150.00	1,903,537.00
Comalapa	6,033,517.00	4,826,814.00	1,206,703.00
San Francisco de Cuapa	2,319,112.00	1,855,290.00	463,822.00
Juigalpa	29,214,202.00	29,214,202.00	0.00
La Libertad	6,752,831.00	5,402,264.00	1,350,567.00
Santo Domingo	4,072,459.00	3,257,968.00	814,491.00
Santo Tomás	8,540,990.00	6,832,792.00	1,708,198.00
San Pedro de Lóvago	4,207,129.00	4,207,129.00	0.00
Acoyapa	9,079,064.00	9,079,064.00	0.00
Villa Sandino	10,921,755.00	10,921,755.00	0.00
El Coral	6,025,366.00	6,025,366.00	0.00
Diriá	7,906,549.00	6,325,240.00	1,581,309.00
Diriomo	9,345,412.00	7,476,330.00	1,869,082.00
Granada	43,667,057.00	34,933,646.00	8,733,411.00
Nandaime	13,195,315.00	13,195,315.00	0.00
San Marcos	10,215,590.00	8,172,472.00	2,043,118.00
Jinotepe	20,976,798.00	20,976,798.00	0.00
Dolores	7,579,278.00	6,063,422.00	1,515,856.00
Diriamba	22,130,093.00	22,130,093.00	0.00
El Rosario	6,458,055.00	5,166,444.00	1,291,611.00



Cuadro No. 32

Gobierno de la República de Nicaragua

Hora : 6/10/2021

Fecga : 10:39:21

Ministerio de Hacienda y Crédito Público

TRANSFERENCIAS DE CAPITAL A LAS ALCALDIAS MUNICIPALES

Ejercicio Presupuestario : 2021

Mes Inicial : Enero

Mes Final : Septiembre

Moneda : CÓRDOBA

Descripción	Presupuesto Actualizado	Devengado Acumulado	Saldo por Devengar
	A	C	(A - C)
La Paz de Carazo	6,571,259.00	6,571,259.00	0.00
Santa Teresa	9,346,116.00	9,346,116.00	0.00
La Conquista	8,357,840.00	8,357,840.00	0.00
Tola	10,464,745.00	8,371,796.00	2,092,949.00
Belén	7,018,993.00	7,018,993.00	0.00
Potosí	5,780,004.00	4,624,004.00	1,156,000.00
Buenos Aires	6,551,226.00	5,240,980.00	1,310,246.00
Moyogalpa	6,941,546.00	6,941,546.00	0.00
Altagracia	13,259,340.00	10,607,472.00	2,651,868.00
San Jorge	8,472,594.00	8,472,594.00	0.00
Rivas	25,776,131.00	20,620,904.00	5,155,227.00
San Juan del Sur	12,398,099.00	9,918,480.00	2,479,619.00
Cárdenas	8,240,022.00	6,592,018.00	1,648,004.00
Morrito	7,356,121.00	7,356,121.00	0.00
El Almendro	1,008,185.00	1,008,185.00	0.00
San Miguelito	7,039,254.00	7,039,254.00	0.00
San Carlos	20,535,103.00	20,535,103.00	0.00
El Castillo	9,378,564.00	9,378,564.00	0.00
San Juan de Nicaragua	7,878,799.00	7,878,799.00	0.00
Waspam	11,646,707.00	11,646,707.00	0.00
Puerto Cabezas	20,810,369.00	20,810,369.00	0.00
Rosita	12,538,645.00	12,538,645.00	0.00
Bonanza	11,319,969.00	11,319,969.00	0.00
Waslala	16,273,377.00	16,273,377.00	0.00
Mulukukú	1,184,918.00	0.00	1,184,918.00
Siuna	21,238,139.00	21,238,139.00	0.00
Prinzapolka	7,484,178.00	7,484,178.00	0.00
Paiwas	4,725,742.00	4,725,742.00	0.00
La Cruz de Río Grande	1,143,959.00	1,143,959.00	0.00



Cuadro No. 32
Gobierno de la República de Nicaragua
Ministerio de Hacienda y Crédito Público

Hora : 6/10/2021
Fecga : 10:39:21

TRANSFERENCIAS DE CAPITAL A LAS ALCALDIAS MUNICIPALES

Ejercicio Presupuestario : 2021

Mes Inicial : Enero

Mes Final : Septiembre

Moneda : CÓRDOBA

Descripción	Presupuesto Actualizado	Devengado Acumulado	Saldo por Devengar
	A	C	(A - C)
Desembocadura de Río Grande	6,228,682.00	6,228,682.00	0.00
Laguna de Perlas	6,592,287.00	6,592,287.00	0.00
El Tortuguero	1,144,275.00	1,144,275.00	0.00
El Rama	16,479,319.00	16,479,319.00	0.00
El Ayote	7,602,053.00	3,801,026.00	3,801,027.00
Muelle de los Bueyes	1,139,724.00	1,139,724.00	0.00
Kukra-Hill	7,403,473.00	7,403,473.00	0.00
Corn Island	7,960,789.00	7,960,789.00	0.00
Bluefields	27,809,641.00	27,809,641.00	0.00
Nueva Guinea	22,042,453.00	22,042,453.00	0.00
Total	2,044,453,324.00	1,793,305,567.00	251,147,757.00

Cuadro No. 33

Gobierno de la República de Nicaragua

Hora : 6/10/2021

Fecha : 10:53:40

Ministerio de Hacienda y Crédito Público

1

EJECUCION GLOBAL DE PRESTAMOS Y DONACIONES EXTERNAS POR ORIGEN

Ejercicio Presupuestario : 2021

Mes Inicial : Enero

: Septiembre

Moneda : CÓRDOBA

Descripción	Presupuesto Actualizado	Devengado Acumulado	Saldo por Devengar
	A	C	(A - B)
Administración Central	23,671,004,616.25	14,787,778,522.61	8,883,226,093.64
Donaciones Externas	2,653,495,536.37	1,715,582,434.03	937,913,102.34
España	18,877,269.00	13,041,601.79	5,835,667.21
Estados Unidos de Norteamérica	40,960,109.00	22,642,265.25	18,317,843.75
República de China (Taiwán)	1,051,034,794.32	809,400,359.16	241,634,435.16
Kuwait	2,646,000.00	1,168,939.63	1,477,060.37
Austria	63,435.71	59,934.90	3,500.81
Agencia Española de Cooperación Internacional	2,196,708.00	0.00	2,196,708.00
Agencia Suiza para el Desarrollo y la Cooperación	6,672,515.00	6,032,871.36	639,643.64
Agencia Andaluza de Cooperación Internacional para el Desarrollo (España)	3,100,000.00	2,196,115.73	903,884.27
Banco Centroamericano de Integración Económica	276,956,072.75	252,475,211.05	24,480,861.70
Banco Interamericano de Desarrollo	201,321,073.76	59,389,941.64	141,931,132.12
Banco Mundial	265,398,591.00	15,493,674.40	249,904,916.60
Fondo de las Naciones Unidas para la Niñez	38,492,952.86	14,158,726.38	24,334,226.48
Fondo de Población de las Naciones Unidas	5,539,669.07	1,216,287.14	4,323,381.93
Fondo Internacional de Desarrollo Agrícola	14,867,632.00	12,842,142.36	2,025,489.64
Fondo Mundial de Rehabilitación	26,255,000.00	17,838,160.15	8,416,839.85
Organización de las Naciones Unidas para el Desarrollo Industrial	9,033,639.00	2,047,262.73	6,986,376.27
Organización de las Naciones Unidas para la Alimentación y Agricultura	20,503,779.00	15,980,094.95	4,523,684.05
Organización de las Naciones Unidas para la Educación, Ciencia y la Cultura	3,060,094.00	0.00	3,060,094.00
Organización Panamericana de la Salud	14,670,000.00	5,981,373.37	8,688,626.63

Cuadro No. 33

Gobierno de la República de Nicaragua

Hora : 6/10/2021

Fecha : 10:53:40

Ministerio de Hacienda y Crédito Público

1

EJECUCION GLOBAL DE PRESTAMOS Y DONACIONES EXTERNAS POR ORIGEN

Ejercicio Presupuestario : 2021

Mes Inicial : Enero

: Septiembre

Moneda : CÓRDOBA

Descripción	Presupuesto Actualizado	Devengado Acumulado	Saldo por Devengar
	A	C	(A - B)
Programa de las Naciones Unidas para el Desarrollo	2,047,500.00	380,359.59	1,667,140.41
Programa Mundial de Alimentos	154,367,539.90	123,547,763.61	30,819,776.29
Unión Europea	490,418,951.00	338,907,195.86	151,511,755.14
FONSALUD	884,430.00	577,499.43	306,930.57
Save the Children	1,960,000.00	0.00	1,960,000.00
PLAN INTERNACIONAL, INC.	1,936,000.00	0.00	1,936,000.00
Catholic Relief Services-CRS	231,781.00	204,653.55	27,127.45
Préstamos Externos	21,017,509,079.88	13,072,196,088.58	7,945,312,991.30
Kuwait	150,868,586.61	150,868,536.54	50.07
Agencia de Cooperación Internacional del Japón	7,000.00	4,036.75	2,963.25
Banco de Exportación de Corea	171,151,525.00	171,101,520.78	50,004.22
Kredistantal Fur Wiederaufbau	52,603,000.00	43,317,954.08	9,285,045.92
Italian Bank Artigiancassa	111,974,945.00	8,562,103.02	103,412,841.98
Export- Imports Bank of India	50,000.00	0.00	50,000.00
Banco Centroamericano de Integración Económica	7,728,912,493.55	6,193,997,539.89	1,534,914,953.66
Banco Interamericano de Desarrollo	6,149,728,197.60	4,417,228,813.70	1,732,499,383.90
Banco Mundial	2,809,455,525.95	1,382,282,011.96	1,427,173,513.99
Fondo de la Organización de los Países Exportadores de Petróleo para el Desarrollo Internacional	340,040,001.38	330,947,549.71	9,092,451.67
Fondo Internacional de Desarrollo Agrícola	199,319,272.08	85,703,915.80	113,615,356.28
Fondo Monetario Internacional	3,303,398,532.71	288,182,106.35	3,015,216,426.36
Total	23,671,004,616.25	14,787,778,522.61	8,883,226,093.64



Cuadro No. 34

Gobierno de la República de Nicaragua

Ministerio de Hacienda y Crédito Público

: 10/10/2021

: 17:24:09

1

Ejecución de Préstamos y Donaciones Externas por Organismo Financiador

Ejercicio Presupuestario

: 2021

Mes Inicial

: Enero

Mes Final Septiembre

Moneda

: CÓRDOBA

Descripción	Presupuesto Actualizado	Devengado Acumulado	Saldo por Devengar
	(A)	(C)	(A - B)
Administración Central	23,671,004,616.25	14,787,778,522.61	8,883,226,093.64
Donaciones Externas	2,653,495,536.37	1,715,582,434.03	937,913,102.34
España	18,877,269.00	13,041,601.79	5,835,667.21
Dotación de mobiliario y equipos del instituto nacional Juan José Rodríguez en Jinotepe	7,091,347.00	6,181,349.50	909,997.50
Dotación de mobiliario y equipos del instituto nacional Francisco Luis Espinoza en Estelí	7,400,450.00	6,490,452.29	909,997.71
Diseño para el reemplazo de la escuela de educación especial Melania Lacayo Aguirre en Masaya	4,355,472.00	369,800.00	3,985,672.00
Reemplazo de la escuela de educación especial Melania Lacayo Aguirre en Masaya	10,000.00		10,000.00
Supervisión del reemplazo de la escuela de educación especial Melania Lacayo Aguirre en Masaya	10,000.00		10,000.00
Dotación de mobiliario y equipo en la escuela de educación especial Melania Lacayo Aguirre en Masaya	10,000.00		10,000.00
Estados Unidos de Norteamérica	40,960,109.00	22,642,265.25	18,317,843.75
SEGURIDAD ALIMENTARIA Y NUTRICIONAL EDUCACIÓN PRIMARIA	30,988,713.00	17,887,389.54	13,101,323.46
SEGURIDAD ALIMENTARIA Y NUTRICIONAL EDUCACIÓN INICIAL (PREESCOLAR)	8,236,396.00	4,754,875.71	3,481,520.29
INSTITUTO NICARAGUENSE DE ESTUDIOS TERRITORIALES	1,735,000.00		1,735,000.00
República de China (Taiwán)	1,051,034,794.32	809,400,359.16	241,634,435.16
SERVICIOS DEL SISTEMA NACIONAL DE TELEVISIÓN	708,000.00		708,000.00
DEFENSA NACIONAL	16,834,000.00		16,834,000.00
SERVICIOS DE EDUCACIÓN ARTÍSTICA Y CULTURAL	1,276,768.00	1,069,556.35	207,211.65
SEGURIDAD ALIMENTARIA Y NUTRICIONAL EDUCACIÓN PRIMARIA	65,386,277.00	37,433,880.50	27,952,396.50
MANTENIMIENTO Y REPARACIÓN DE AULAS	66,249,081.50	34,107,319.93	32,141,761.57
SERVICIOS DE EDUCACIÓN SECUNDARIA FORMAL	1,823,011.00		1,823,011.00
SEGURIDAD ALIMENTARIA Y NUTRICIONAL EDUCACIÓN INICIAL (PREESCOLAR)	17,378,635.50	9,951,032.00	7,427,603.50
FORMACIÓN INICIAL DOCENTES	2,097,770.00		2,097,770.00
SERVICIOS DE ASUNTOS AGROPECUARIOS.	38,957,296.40	38,856,564.24	100,732.16



Cuadro No. 34

Gobierno de la República de Nicaragua

Ministerio de Hacienda y Crédito Público

: 10/10/2021

: 17:24:09

1

Ejecución de Préstamos y Donaciones Externas por Organismo Financiador

Ejercicio Presupuestario

: 2021

Mes Inicial

: Enero

Mes Final Septiembre

Moneda

: CÓRDOBA

Descripción	Presupuesto Actualizado	Devengado Acumulado	Saldo por Devengar
	(A)	(C)	(A - B)
Mejoras al casco urbano Siuna - Puente Siuna	51,106,750.12	51,106,750.11	0.01
FORTALECIMIENTO INSTITUCIONAL	6,000.00	5,981.70	18.30
Atención Pandemia COVID - 19	17,650,000.00	17,315,236.93	334,763.07
PROGRAMA DE COOPERACIÓN TÉCNICA Y FINANCIERA	32,024,451.09	19,491,316.51	12,533,134.58
Atención Pandemia COVID - 19	22,141,264.95	13,218,342.28	8,922,922.67
ATENCIÓN DISPENSARIZADA A LA FAMILIA EN LA COMUNIDAD	2,947,750.00		2,947,750.00
GESTIÓN TÉCNICA ADMINISTRATIVA	97,301.03	97,301.03	
SERVICIOS DE HOSPITALIZACIÓN	5,895,500.00		5,895,500.00
Atención Pandemia COVID - 19	461,021.25	461,021.25	
SERVICIOS DE EMERGENCIA	381,519.29	381,519.29	
SERVICIOS DE HOSPITALIZACIÓN MÉDICOS Y/O QUIRÚRGICOS	91,706,529.51	78,396,896.00	13,309,633.51
SERVICIOS DE APOYO AL DIAGNÓSTICO	2,273,190.00		2,273,190.00
GESTIÓN TÉCNICA ADMINISTRATIVA HOSPITALARIA	5,895,500.00		5,895,500.00
Atención Pandemia COVID - 19	10,552,472.88	10,552,472.88	
CAPITALIZACIÓN Y ASISTENCIA TÉCNICA	51,564,248.16	51,564,248.16	
SISTEMA NACIONAL DE PREVENCIÓN, MITIGACION Y ATENCIÓN DE DESASTRES	60,134,100.00	59,692,520.00	441,580.00
ATENCIÓN A EMERGENCIA POR HURACANES ETA E IOTA	397,055,100.00	385,698,400.00	11,356,700.00
ATENCIÓN PANDEMIA COVID-19 (SEGURIDAD ALIMENTARIA)	88,431,256.64		88,431,256.64
Kuwait	2,646,000.00	1,168,939.63	1,477,060.37
SERVICIO EXTERIOR	2,646,000.00	1,168,939.63	1,477,060.37
Austria	63,435.71	59,934.90	3,500.81
Atención Pandemia COVID-19	63,435.71	59,934.90	3,500.81
Agencia Española de Cooperación Internacional	2,196,708.00		2,196,708.00



Cuadro No. 34

Gobierno de la República de Nicaragua

Ministerio de Hacienda y Crédito Público

: 10/10/2021

: 17:24:09

1

Ejecución de Préstamos y Donaciones Externas por Organismo Financiador

Ejercicio Presupuestario

: 2021

Mes Inicial

: Enero

Mes Final Septiembre

Moneda

: CÓRDOBA

Descripción	Presupuesto Actualizado	Devengado Acumulado	Saldo por Devengar
	(A)	(C)	(A - B)
Servicio al Desarrollo de la ganadería bovino y a la seguridad alimentaria nutricional.	2,196,708.00		2,196,708.00
Agencia Suiza para el Desarrollo y la Cooperación	6,672,515.00	6,032,871.36	639,643.64
INSTITUTO NICARAGÜENSE DE TECNOLOGÍA AGROPECUARIA (INTA)	5,116,103.00	5,116,103.00	
Difusión de Tecnologías de Adaptación de la Agricultura al Cambio Climático	1,556,412.00	916,768.36	639,643.64
Agencia Andaluza de Cooperación Internacional para el Desarrollo (España)	3,100,000.00	2,196,115.73	903,884.27
DIRECCIÓN Y COORDINACIÓN	3,100,000.00	2,196,115.73	903,884.27
Banco Centroamericano de Integración Económica	276,956,072.75	252,475,211.05	24,480,861.70
Supervisión de construcción del hospital departamental de Chinandega	3,500,000.00	1,073,605.31	2,426,394.69
Construcción del hospital departamental de Chinandega	219,656,736.57	219,656,736.57	
Equipamiento del hospital departamental en Chinandega	36,112,836.18	14,166,519.17	21,946,317.01
Atención Pandemia COVID - 19	17,686,500.00	17,578,350.00	108,150.00
Banco Interamericano de Desarrollo	201,321,073.76	59,389,941.64	141,931,132.12
FORTALECIMIENTO INSTITUCIONAL	6,165,177.63	2,860,546.19	3,304,631.44
CENTRO DE DIAGNÓSTICO NACIONAL	3,336,898.25	1,712,378.10	1,624,520.15
GESTIÓN DE LA RED COMUNITARIA	1,485,252.00	319,148.81	1,166,103.19
CONTROL Y VIGILANCIA DE ENFERMEDADES TRANSMITIDAS POR VECTORES, AGUA, ALIMENTOS Y DESECHOS	31,125,479.58	23,493,494.38	7,631,985.20
ATENCIÓN DISPENSARIZADA A LA FAMILIA EN LA COMUNIDAD	3,790,502.12	3,789,535.42	966.70
GESTIÓN TÉCNICA ADMINISTRATIVA	888,121.52		888,121.52
Mejoramiento del centro de salud Ernesto Hodgson en Puerto Cabezas, Bilwi	2,851,427.25		2,851,427.25
SERVICIOS DE CONSULTA EXTERNA	2,957,595.90	1,526,214.80	1,431,381.10
SERVICIOS DE HOSPITALIZACIÓN MÉDICOS Y/O QUIRÚRGICOS	760,000.00		760,000.00
GESTIÓN TÉCNICA ADMINISTRATIVA HOSPITALARIA	1,043.00		1,043.00
DIRECCIÓN Y COORDINACIÓN DE ELECTRICIDAD Y RECURSOS RENOVABLES	50,000.00		50,000.00



Cuadro No. 34

Gobierno de la República de Nicaragua

Ministerio de Hacienda y Crédito Público

: 10/10/2021

: 17:24:09

1

Ejecución de Préstamos y Donaciones Externas por Organismo Financiador

Ejercicio Presupuestario

: 2021

Mes Inicial

: Enero

Mes Final Septiembre

Moneda

: CÓRDOBA

Descripción	Presupuesto Actualizado (A)	Devengado Acumulado (C)	Saldo por Devengar (A - B)
Unidad ejecutora central geotermoelectrica - volcán Cosigüina	1,388,790.00	959,772.30	429,017.70
Mejora vía de acceso en el campo del volcán Cosigüina	36,177,476.00		36,177,476.00
Supervisión técnica volcán Cosigüina	1,855,618.00	286,030.65	1,569,587.35
Construcción pozo de abastecimiento de agua en el campo volcán Cosigüina	29,384,611.00		29,384,611.00
Supervisión ambiental volcán Cosigüina	207,656.00	19,681.31	187,974.69
Construcción de plataforma de perforación de pozos geotérmicos en el campo volcán Cosigüina	22,404,983.00	18,605,128.76	3,799,854.24
Estudio complementario de pre-factibilidad en el campo geotérmico volcán cosigüina	35,752,602.00		35,752,602.00
Estudio estratégico sobre el aprovechamiento geotérmico de fuentes localizadas en Tipitapa, Mateare y Telica	770,264.00		770,264.00
INSTITUTO NACIONAL DE INFORMACION DE DESARROLLO	19,967,576.51	5,818,010.92	14,149,565.59
Banco Mundial	265,398,591.00	15,493,674.40	249,904,916.60
Atención Pandemia COVID - 19	214,406,591.00	463,261.42	213,943,329.58
SERVICIOS DE EDUCACIÓN PREESCOLAR	29,568,000.00		29,568,000.00
Dotación de mobiliario y equipo para centros de educación preescolar a nivel nacional	4,288.00		4,288.00
Mejoramiento del Preescolar El Polvazón en San Pedro	4,571.20		4,571.20
Mejoramiento del Preescolar El Porvenir en El Realejo	4,571.20		4,571.20
Mejoramiento del Preescolar Hermanas Mercedarias en Puerto Morazán	4,571.20		4,571.20
Mejoramiento del Preescolar Andrés Castro en Villanueva	4,571.20		4,571.20
Mejoramiento del Preescolar Rubén Darío en Jinotega	4,571.20		4,571.20
Mejoramiento del Preescolar Comandante Daniel Ortega Saavedra en Somoto	4,571.20		4,571.20
Mejoramiento del Preescolar Cristo Rey en Yalagüina	4,571.20		4,571.20
Mejoramiento del Preescolar Simón Bolívar en El Crucero	4,571.20		4,571.20
Mejoramiento del Preescolar Sofia Mocada en Santa María	4,571.20		4,571.20
Mejoramiento del Preescolar Martha Quezada en Wiwili - Nueva Segovia	4,571.20		4,571.20



Cuadro No. 34

Gobierno de la República de Nicaragua

Ministerio de Hacienda y Crédito Público

: 10/10/2021

: 17:24:09

1

Ejecución de Préstamos y Donaciones Externas por Organismo Financiador

Ejercicio Presupuestario

: 2021

Mes Inicial

: Enero

Mes Final Septiembre

Moneda

: CÓRDOBA

Descripción	Presupuesto Actualizado	Devengado Acumulado	Saldo por Devengar
	(A)	(C)	(A - B)
FORTALECIMIENTO INSTITUCIONAL	765,000.00	756,386.87	8,613.13
SERVICIO DE LA DEUDA PUBLICA EXTERNA	20,609,000.00	14,274,026.11	6,334,973.89
Fondo de las Naciones Unidas para la Niñez	38,492,952.86	14,158,726.38	24,334,226.48
SERVICIOS DE EDUCACIÓN PRIMARIA MULTIGRADO Y TERCER NIVEL ALTERNATIVO	707,400.00	270,901.00	436,499.00
MANTENIMIENTO Y REPARACIÓN DE AULAS	4,598,100.00		4,598,100.00
SERVICIOS DE EDUCACIÓN SECUNDARIA A DISTANCIA	565,920.00	233,450.00	332,470.00
SERVICIOS DE EDUCACIÓN INCLUSIVA	9,471,160.00	32,670.00	9,438,490.00
FORMACIÓN CONTÍNUA Y CAPACITACIÓN	383,295.00	271,159.36	112,135.64
SERVICIOS DE CONSEJERÍA ESCOLAR Y FORMACIÓN DE VALORES	80,172.50		80,172.50
PROGRAMA DE COOPERACIÓN TÉCNICA Y FINANCIERA	2,634,325.93	1,703,192.65	931,133.28
PROGRAMA DE COOPERACIÓN TÉCNICA Y FINANCIERA	3,921,041.00	3,356,377.03	564,663.97
Atención Pandemia COVID - 19	870,900.00	845,958.81	24,941.19
SERVICIOS PARA EVITAR VIOLENCIA FAMILIAR Y COMUNITARIA	2,607,000.00	1,840,122.64	766,877.36
INSTITUTO NACIONAL DE INFORMACION DE DESARROLLO	12,653,638.43	5,604,894.89	7,048,743.54
Fondo de Población de las Naciones Unidas	5,539,669.07	1,216,287.14	4,323,381.93
PROGRAMA DE COOPERACIÓN TÉCNICA Y FINANCIERA	1,124,632.07	37,520.00	1,087,112.07
PROGRAMA DE COOPERACIÓN TÉCNICA Y FINANCIERA	1,915,037.00	996,331.99	918,705.01
SERVICIOS PARA EVITAR VIOLENCIA FAMILIAR Y COMUNITARIA	2,500,000.00	182,435.15	2,317,564.85
Fondo Internacional de Desarrollo Agrícola	14,867,632.00	12,842,142.36	2,025,489.64
SERVICIOS DE FOMENTO DE LA AGROINDUSTRIA RURAL Y LA AGREGACIÓN DE VALOR (NICADAPTA)	14,867,632.00	12,842,142.36	2,025,489.64
Fondo Mundial de Rehabilitación	26,255,000.00	17,838,160.15	8,416,839.85
SERVICIOS DE PREVENCIÓN Y ASISTENCIA SOCIAL	2,509,000.00	1,829,329.78	679,670.22
CENTRO DE DIAGNÓSTICO NACIONAL	619,495.00	439,050.34	180,444.66



Cuadro No. 34

Gobierno de la República de Nicaragua

Ministerio de Hacienda y Crédito Público

: 10/10/2021

: 17:24:09

1

Ejecución de Préstamos y Donaciones Externas por Organismo Financiador

Ejercicio Presupuestario

: 2021

Mes Inicial

: Enero

Mes Final Septiembre

Moneda

: CÓRDOBA

Descripción	Presupuesto Actualizado	Devengado Acumulado	Saldo por Devengar
	(A)	(C)	(A - B)
PROGRAMA DE COOPERACIÓN TÉCNICA Y FINANCIERA	5,709,118.00	2,431,580.53	3,277,537.47
PROGRAMA DE COOPERACIÓN TÉCNICA Y FINANCIERA	17,417,387.00	13,138,199.50	4,279,187.50
Organización de las Naciones Unidas para el Desarrollo Industrial	9,033,639.00	2,047,262.73	6,986,376.27
PROGRAMA DE COOPERACIÓN TÉCNICA Y FINANCIERA	317,032.00		317,032.00
PROGRAMA DE COOPERACIÓN TÉCNICA Y FINANCIERA	317,032.00		317,032.00
EMITIR INSTRUMENTOS DE REGULACIÓN Y CONTROL AMBIENTAL	2,146,452.77	794,131.79	1,352,320.98
PLAN DE GESTIÓN PARA LA ELIMINACIÓN GRADUAL DE LOS HIDROCLOROFLUROCARBONOS	2,934,662.23	1,206,149.19	1,728,513.04
DIRECCIÓN Y COORDINACIÓN DE LOS RECURSOS GEOLÓGICOS Y MINEROS	2,611,000.00	46,981.75	2,564,018.25
COMISION NACIONAL DE REGISTRO Y CONTROL DE SUSTANCIAS TOXICAS	707,460.00		707,460.00
Organización de las Naciones Unidas para la Alimentación y Agricultura	20,503,779.00	15,980,094.95	4,523,684.05
PROMOVER LA CONSERVACIÓN Y EL MANEJO DE LA BIODIVERSIDAD Y RESILENCIA DE AREAS PROTEGIDAS	18,421,767.65	14,250,106.29	4,171,661.36
ADAPTACIÓN AL CAMBIO CLIMATICO EN EL SECTOR AGUA Y SANEAMIENTO	2,082,011.35	1,729,988.66	352,022.69
Organización de las Naciones Unidas para la Educación, Ciencia y la Cultura	3,060,094.00		3,060,094.00
ATENCIÓN A CENTROS ESCOLARES AFECTADOS DE HURACANES ETA-IOTA	3,060,094.00		3,060,094.00
Organización Panamericana de la Salud	14,670,000.00	5,981,373.37	8,688,626.63
PROGRAMA DE COOPERACIÓN TÉCNICA Y FINANCIERA	10,550,999.40	1,865,172.07	8,685,827.33
PROGRAMA DE COOPERACIÓN TÉCNICA Y FINANCIERA	4,119,000.60	4,116,201.30	2,799.30
Programa de las Naciones Unidas para el Desarrollo	2,047,500.00	380,359.59	1,667,140.41
EMITIR INSTRUMENTOS DE REGULACIÓN Y CONTROL AMBIENTAL	1,487,500.00	204,700.09	1,282,799.91
PLAN DE GESTIÓN PARA LA ELIMINACIÓN GRADUAL DE LOS HIDROCLOROFLUROCARBONOS	560,000.00	175,659.50	384,340.50
Programa Mundial de Alimentos	154,367,539.90	123,547,763.61	30,819,776.29
SEGURIDAD ALIMENTARIA Y NUTRICIONAL EDUCACIÓN PRIMARIA	91,673,020.00	68,359,601.47	23,313,418.53
SEGURIDAD ALIMENTARIA Y NUTRICIONAL EDUCACIÓN INICIAL (PREESCOLAR)	24,365,399.00	18,171,539.63	6,193,859.37



Cuadro No. 34

Gobierno de la República de Nicaragua

Ministerio de Hacienda y Crédito Público

: 10/10/2021

: 17:24:09

1

Ejecución de Préstamos y Donaciones Externas por Organismo Financiador

Ejercicio Presupuestario

: 2021

Mes Inicial

: Enero

Mes Final Septiembre

Moneda

: CÓRDOBA

Descripción	Presupuesto Actualizado	Devengado Acumulado	Saldo por Devengar
	(A)	(C)	(A - B)
Bono Tecnológico para el restablecimiento de las capacidades productivas de las familias afectadas por los huracanes Iota y Eta	35,373,000.00	35,373,000.00	
SERVICIOS ADMINISTRATIVOS FINANCIEROS	186,572.40	150,000.00	36,572.40
Promover el cuidado de la vida y dignidad de las mujeres y sus familias.	1,429,370.90	640,023.91	789,346.99
DESARROLLAR CAPACIDADES EN SERVIDORES/AS PÚBLIC@S EN PRÁCTICAS DE GÉNERO	99,800.00	80,060.00	19,740.00
Promover el empoderamiento económico de las mujeres en igualdad de oportunidades.	1,240,377.60	773,538.60	466,839.00
Unión Europea	490,418,951.00	338,907,195.86	151,511,755.14
Administración del proyecto Construcción y equipamiento de las instalaciones fronterizas en San Pancho	5,594,701.00	2,940,560.31	2,654,140.69
Construcción de las instalaciones fronterizas en San Pancho	285,456,086.00	237,793,646.95	47,662,439.05
Supervisión para el Diseño y construcción de las instalaciones fronterizas en San Pancho	10,164,213.00	8,878,160.64	1,286,052.36
Dotación de equipos para las instalaciones fronterizas en San Pancho	116,180,000.00	31,488,267.96	84,691,732.04
Dotación de equipos para el edificio de ventanilla única de comercio exterior de Nicaragua en Managua	10,700,000.00	8,443,273.07	2,256,726.93
SERVICIOS ADMINISTRATIVOS Y FINANCIEROS	6,131,027.00	90,479.43	6,040,547.57
Servicio al Desarrollo de la ganadería bovino y a la seguridad alimentaria nutricional.	56,192,924.00	49,272,807.50	6,920,116.50
FONSALUD	884,430.00	577,499.43	306,930.57
FORTALECIMIENTO INSTITUCIONAL	884,430.00	577,499.43	306,930.57
Save the Children	1,960,000.00		1,960,000.00
DEFENSA CIVIL	1,960,000.00		1,960,000.00
PLAN INTERNACIONAL, INC.	1,936,000.00		1,936,000.00
DEFENSA CIVIL	1,936,000.00		1,936,000.00
Catholic Relief Services-CRS	231,781.00	204,653.55	27,127.45
INSTITUTO NICARAGUENSE DE ESTUDIOS TERRITORIALES	231,781.00	204,653.55	27,127.45
Préstamos Externos	21,017,509,079.88	13,072,196,088.58	7,945,312,991.30
Kuwait	150,868,586.61	150,868,536.54	50.07



Cuadro No. 34

Gobierno de la República de Nicaragua

Ministerio de Hacienda y Crédito Público

: 10/10/2021

: 17:24:09

1

Ejecución de Préstamos y Donaciones Externas por Organismo Financiador

Ejercicio Presupuestario

: 2021

Mes Inicial

: Enero

Mes Final Septiembre

Moneda

: CÓRDOBA

Descripción	Presupuesto Actualizado	Devengado Acumulado	Saldo por Devengar
	(A)	(C)	(A - B)
Supervisión de construcción del hospital departamental de Chinandega	2,883,082.21	2,883,032.14	50.07
Construcción del hospital departamental de Chinandega	130,034,747.62	130,034,747.62	
Equipamiento del hospital departamental en Chinandega	17,950,756.78	17,950,756.78	
Agencia de Cooperación Internacional del Japón	7,000.00	4,036.75	2,963.25
SERVICIO DE LA DEUDA PUBLICA EXTERNA	7,000.00	4,036.75	2,963.25
Banco de Exportación de Corea	171,151,525.00	171,101,520.78	50,004.22
Instalación de Sistemas Fotovoltaicos - Municipio Siuna	50,000.00		50,000.00
Instalación de Sistemas Fotovoltaicos - Municipio El Rama	82,429,570.00	82,429,567.98	2.02
Instalación de Sistemas Fotovoltaicos - Municipio San Carlos	19,704,879.00	19,704,878.28	0.72
Instalación de Sistemas Fotovoltaicos - Municipio El Castillo	68,967,076.00	68,967,074.52	1.48
Kredistantal Fur Wiederaufbau	52,603,000.00	43,317,954.08	9,285,045.92
Unidad Ejecutora del Proyecto de Agua Potable y Saneamiento en la Ciudad de Granada	354,000.00		354,000.00
Mejoramiento y Ampliación del Sistema de Agua Potable de la Ciudad de Granada	2,074,000.00	107,768.80	1,966,231.20
Supervisión para las Obras de Mejoramiento del Sistema de AP, AS y Planta de Tratamiento en la Ciudad de Granada	1,554,000.00	1,471,778.49	82,221.51
Mejoramiento del Sistema de Tratamiento de Aguas Residuales de Managua	42,983,864.90	38,868,647.69	4,115,217.21
Supervisión para el Mejoramiento del Sistema de Tratamiento de Aguas Residuales de Managua	5,637,135.10	2,869,759.10	2,767,376.00
Italian Bank Artigiancassa	111,974,945.00	8,562,103.02	103,412,841.98
DESARROLLO DE TECNOLOGIAS Y DE CAPACIDADES	111,974,945.00	8,562,103.02	103,412,841.98
Export- Imports Bank of India	50,000.00		50,000.00
Supervisión de construcción del Centro Nacional de Rehabilitación Aldo Chavarría Mairena en Managua	10,000.00		10,000.00
Construcción del Centro Nacional de Rehabilitación Aldo Chavarría Mairena en Managua	40,000.00		40,000.00
Banco Centroamericano de Integración Económica	7,728,912,493.55	6,193,997,539.89	1,534,914,953.66
Programa Multisectorial Reactivación económica (NIC Solidaria) /INTA	28,561,227.75		28,561,227.75



Cuadro No. 34

Gobierno de la República de Nicaragua

Ministerio de Hacienda y Crédito Público

: 10/10/2021

: 17:24:09

1

Ejecución de Préstamos y Donaciones Externas por Organismo Financiador

Ejercicio Presupuestario

: 2021

Mes Inicial

: Enero

Mes Final Septiembre

Moneda

: CÓRDOBA

Descripción	Presupuesto Actualizado	Devengado Acumulado	Saldo por Devengar
	(A)	(C)	(A - B)
Programa Multisectorial Reactivación económica (NIC Solidaria) /MINED	16,446,464.60		16,446,464.60
Programa Multisectorial Reactivación económica (NIC Solidaria) /USURA CERO	403,252,200.00	351,719,000.00	51,533,200.00
Programa Multisectorial Reactivación económica (NIC Solidaria) /INVUR	4,989,889.16		4,989,889.16
Programa Multisectorial Reactivación económica (NIC Solidaria)/MAG	32,092,974.28		32,092,974.28
Programa Multisectorial Reactivación económica (NIC Solidaria)/MIFIC	31,925,157.76		31,925,157.76
Programa Multisectorial Reactivación económica (NIC Solidaria)/MEFCCA	33,512,475.29		33,512,475.29
Programa Multisectorial Reactivación económica (NIC Solidaria)/INPESCA	22,347,610.43		22,347,610.43
Programa Multisectorial Reactivación económica (NIC Solidaria) /MARENA	10,672,124.16		10,672,124.16
Servicios de Administración de Programas y Proyectos	90,868,612.44	84,045,187.80	6,823,424.64
Construcción de planta de procesamiento apícola en el centro tecnológico Arlen Siu, El Sauce (NIC Solidaria)	8,575,227.20		8,575,227.20
Mejoramiento de caminos productivos a nivel nacional (NIC Solidaria)	160,112,226.38		160,112,226.38
SERVICIOS ADMINISTRATIVOS FINANCIEROS PROYECTOS BCIE	2,415,572.00	2,298,913.77	116,658.23
Mejoramiento del tramo de carretera San Sebastián de Yalí - Condega	212,902,824.74	198,812,333.21	14,090,491.53
Supervisión para el mejoramiento del tramo de carretera San Sebastián de Yalí - Condega	11,686,334.70	11,686,333.55	1.15
Mejoramiento del camino San Francisco Libre - Los Zarzales	500.00		500.00
Supervisión para el Mejoramiento del camino San Francisco Libre - Los Zarzales	500.00		500.00
Supervisión para el Mejoramiento de la carretera Rosita-Bonanza	500.00		500.00
Mejoramiento de la carretera Rosita - Bonanza, Tramo I: Est. 0+000 - 15+155	250.00		250.00
Mejoramiento de la carretera Rosita - Bonanza, Tramo II: Est. 15+155 - 29+830	250.00		250.00
Supervisión para el Mejoramiento del camino Empalme Esquipulas - Empalme San Dionisio	500.00		500.00
Mejoramiento del camino Empalme Esquipulas - Empalme San Dionisio	500.00		500.00
Mejoramiento del camino el Boquete-Santa Ana en los municipios de El Crucero y Villa Carlos Fonseca	208,203,158.35	208,203,153.26	5.09
Supervisión para el mejoramiento del camino el Boquete-Santa Ana en los municipios de El Crucero y Villa Carlos Fonseca	4,107,561.65	4,107,561.65	

**Cuadro No. 34**

Gobierno de la República de Nicaragua

Ministerio de Hacienda y Crédito Público

: 10/10/2021

: 17:24:09

1

Ejecución de Préstamos y Donaciones Externas por Organismo Financiador

Ejercicio Presupuestario

: 2021

Mes Inicial

: Enero

Mes Final Septiembre

Moneda

: CÓRDOBA

Descripción	Presupuesto Actualizado	Devengado Acumulado	Saldo por Devengar
	(A)	(C)	(A - B)
Mejoramiento del camino Malacatoya - El Papayal	61,045,257.00	39,959,816.38	21,085,440.62
Supervisión para el mejoramiento del camino Malacatoya - El Papayal	3,229,519.00		3,229,519.00
Supervisión para el mejoramiento del camino El Jícaro - Murra en el departamento de Nueva Segovia	3,809,220.02	3,809,220.02	
Mejoramiento del camino El Jícaro - Murra en el departamento de Nueva Segovia	139,062,250.98	139,062,249.76	1.22
Mejoramiento del acceso a la Ciudad de Chinandega	500.00		500.00
Supervisión para el Mejoramiento del acceso a la Ciudad de Chinandega	500.00		500.00
Supervisión para el mejoramiento del camino Malacatoya - Victoria de Julio	3,690,189.00		3,690,189.00
Supervisión para el mejoramiento del camino El Rama-San Ramón, Tramo III	4,387,912.50	4,387,912.50	
Mejoramiento del camino El Rama-San Ramón, Tramo III	62,585,476.11	62,585,476.11	
Mejoramiento del camino Empalme Kukra Hill - Kukra Hill	4,176,869.95	4,176,869.95	
Supervisión para el mejoramiento de accesos viales a la ciudad de León	1,042,569.00		1,042,569.00
Supervisión para el mejoramiento de la carretera Rosita - Sahsa	27,534,328.00	27,534,326.97	1.03
Mejoramiento de la carretera Sahsa - Puerto Cabezas, Tramo I: Est. 0+000 a Est. 25+000	102,354,100.00	102,354,098.50	1.50
Supervisión para el mejoramiento de la carretera Sahsa - Puerto Cabezas	38,640,554.00	38,640,552.98	1.02
Mejoramiento de la carretera Sahsa - Puerto Cabezas, Tramo II: Est. 25+000 a Est. 57+500	219,801,734.14	219,801,733.83	0.31
Mejoramiento de la carretera Sahsa - Puerto Cabezas, Tramo III: Est. 57+500 a Est. 85+650	100,281,178.00	100,281,177.09	0.91
Mejoramiento de la carretera Rosita - Sahsa, Tramo I: Est. 0+000 - Est. 24+600	548,496,272.86	548,496,271.81	1.05
Mejoramiento de la carretera Rosita - Sahsa, Tramo II: Est. 24+600 - Est. 52+360	731,999,006.00	731,999,005.06	0.94
Mejoramiento del Camino Estelí-El Aceituno-El Sauce	500.00		500.00
Supervisión para el Mejoramiento del Camino Estelí - El Aceituno - El Sauce	500.00		500.00
Supervisión para el mejoramiento de la carretera Muy Muy - Matiguás - Río Blanco	35,628,892.00	18,612,120.49	17,016,771.51
Mejoramiento de la carretera Muy Muy - Matiguás - Río Blanco, Tramo I: Est. 137+440 a Est. 159+956	155,877,263.00	152,229,796.84	3,647,466.16
Mejoramiento de la carretera Muy Muy - Matiguás - Río Blanco, Tramo II: Est. 159+956 a Est. 177+948	29,813,929.00	29,324,500.14	489,428.86



Cuadro No. 34

Gobierno de la República de Nicaragua

Ministerio de Hacienda y Crédito Público

: 10/10/2021

: 17:24:09

1

Ejecución de Préstamos y Donaciones Externas por Organismo Financiador

Ejercicio Presupuestario

: 2021

Mes Inicial

: Enero

Mes Final Septiembre

Moneda

: CÓRDOBA

Descripción	Presupuesto Actualizado	Devengado Acumulado	Saldo por Devengar
	(A)	(C)	(A - B)
Mejoramiento de la carretera Muy Muy - Matiguás - Río Blanco, Tramo III: Est. 177+948 a Est. 193+940	53,665,060.00	40,678,839.48	12,986,220.52
Ampliación de la carretera Sapó - Peñas Blancas	401,085,403.00	401,085,402.47	0.53
Supervisión para la ampliación de la carretera Sapó - Peñas Blancas	17,483,119.00	17,483,117.54	1.46
Mejoramiento del camino Empalme El Regadío - San Juan de Limay en el departamento de Estelí	229,449,352.28	228,651,055.24	798,297.04
Mejoramiento del camino Las Vueltas - Las Cruces entre los municipios de El Jicaro y Quilali	94,163,087.00	94,163,085.34	1.66
Supervisión para el mejoramiento de la carretera La Garita - Rotonda El Coyotepe entre los municipios de Managua y Masaya	12,618,025.00	12,618,024.18	0.82
Mejoramiento de la carretera La Garita-Rotonda El Coyotepe entre los municipios de Managua y Masaya	601,673,353.00	601,673,351.44	1.56
Supervisión para el mejoramiento de la carretera Siuna - Rosita	25,171,100.00	25,171,099.15	0.85
Mejoramiento de la carretera Siuna - Rosita, Tramo I: Circunvalación Siuna - Puente Coperna	183,531,135.00	183,531,133.50	1.50
Mejoramiento de la carretera Siuna - Rosita, Tramo II: Puente Coperna - Puente Sang Sang Was N° 2	516,872,207.00	516,872,205.16	1.84
Mejoramiento de la carretera Siuna - Rosita, Tramo III: Puente Sang Sang Was N° 2 - Poblado Rosita	173,296,687.00	173,296,685.89	1.11
Supervisión para el mejoramiento de la carretera Empalme Cosigüina - Potosí en el municipio de El Viejo	5,727,974.00	5,727,972.84	1.16
Mejoramiento de la carretera Empalme Cosigüina - Potosí en el municipio de El Viejo	20,557,060.00	20,557,059.15	0.85
Supervisión para la Ampliación de la carretera Tipitapa - San Benito	500.00		500.00
Ampliación de la carretera Tipitapa - San Benito, Tramo I: Est. 0+000 - 10+000	250.00		250.00
Ampliación de la carretera Tipitapa - San Benito, Tramo II: Est. 10+000 - 22+270	250.00		250.00
Ampliación de la carretera Empalme Las Flores - Catarina - Guanacaste	1,000.00		1,000.00
Supervisión para el Mejoramiento del camino San José de los Remates - La Cañada en el departamento de Boaco	500.00		500.00
Mejoramiento del camino San José de los Remates - La Cañada en el departamento de Boaco	500.00		500.00
Supervisión para el Mejoramiento del camino Cuapa - La Libertad en el departamento de Chontales	500.00		500.00
Mejoramiento del camino Cuapa - La Libertad en el departamento de Chontales	500.00		500.00
Supervisión para el Mejoramiento del camino Empalme Wanawana - San Pedro del Norte en el municipio de Bocana de Paiwas	500.00		500.00
Mejoramiento del camino Empalme Wanawana - San Pedro del Norte en el municipio de Bocana de Paiwas, Tramo I: Est. 0+000 - 20+000	160.00		160.00



Cuadro No. 34

Gobierno de la República de Nicaragua

Ministerio de Hacienda y Crédito Público

: 10/10/2021

: 17:24:09

1

Ejecución de Préstamos y Donaciones Externas por Organismo Financiador

Ejercicio Presupuestario

: 2021

Mes Inicial

: Enero

Mes Final Septiembre

Moneda

: CÓRDOBA

Descripción	Presupuesto Actualizado (A)	Devengado Acumulado (C)	Saldo por Devengar (A - B)
Mejoramiento del camino Empalme Wanawana - San Pedro del Norte en el municipio de Bocana de Paiwas, Tramo II: Est. 20+000 - 40+000	170.00		170.00
Mejoramiento del camino Empalme Wanawana - San Pedro del Norte en el municipio de Bocana de Paiwas, Tramo III: Est. 40+000 - 63+152	170.00		170.00
Atención Pandemia COVID - 19	24,375,820.00	24,375,820.00	
Atención Pandemia COVID - 19	205,534,180.00		205,534,180.00
Atención Pandemia COVID - 19	11,214,000.00		11,214,000.00
Atención Pandemia COVID - 19	11,584,184.00		11,584,184.00
Supervisión de construcción del hospital departamental de Chinandega	7,210,000.00	3,210,759.56	3,999,240.44
Construcción del hospital departamental de Chinandega	105,206,054.68	105,206,054.68	
Equipamiento del hospital departamental en Chinandega	23,098,323.52	19,797,945.32	3,300,378.20
Supervisión de reemplazo del hospital regional Nuevo Amanecer de la Región Autónoma Costa Caribe Norte	11,196,940.80	11,196,940.80	
Reemplazo del hospital regional Nuevo Amanecer de la Región Autónoma Costa Caribe Norte	79,653,632.00	79,653,631.78	0.22
ADMINISTRACIÓN COMPONENTE V PNESER	2,474,106.00	2,459,232.90	14,873.10
Suministro e Instalación de Torres de Enfriamiento para Sistema de Climatización del Teatro Nacional Rubén Darío	4,935,949.00	4,894,526.58	41,422.42
DESARROLLO DE CAPACIDADES	35,281,053.97	35,280,281.84	772.13
Desarrollo sostenible de los medios de vida de las familias en el corredor seco	85,792,592.03	58,637,608.81	27,154,983.22
FONDO DE INVERSION SOCIAL DE EMERGENCIA	50,786,437.77	17,412,793.23	33,373,644.54
Construcción sistema de agua potable y saneamiento en comunidades Loma Linda y Paso Ancho en Santa Rosa del Peñón	4,116,695.19	4,042,768.02	73,927.17
Construcción sistema de agua potable y saneamiento en el sector Las Mesitas, El Sauce	2,294,395.32	2,294,395.32	
Supervisión para la construcción del sistema de agua potable y saneamiento en comunidades Loma Linda y Paso Ancho en Santa Rosa del Peñón	177,461.28	154,462.04	22,999.24
Supervisión para la construcción sistema de agua potable y saneamiento en el sector Las Mesitas, El Sauce	309,959.33	309,959.33	
Estudio de preinversión para la construcción del sistema de saneamiento mejorado Zona III en San Nicolás, Estelí	345,000.00		345,000.00
Estudio de preinversión para la construcción del sistema de agua potable y saneamiento en comunidad La Torre en Estelí	10,000.00		10,000.00
Estudio de preinversión para la construcción del sistema de agua potable y saneamiento en comunidad Las Quiatillas en Estelí	10,000.00		10,000.00



Cuadro No. 34

Gobierno de la República de Nicaragua

Ministerio de Hacienda y Crédito Público

: 10/10/2021

: 17:24:09

1

Ejecución de Préstamos y Donaciones Externas por Organismo Financiador

Ejercicio Presupuestario : 2021

Mes Inicial : Enero

Mes Final Septiembre

Moneda : CÓRDOBA

Descripción	Presupuesto Actualizado	Devengado Acumulado	Saldo por Devengar
	(A)	(C)	(A - B)
Construcción sistema de agua potable y saneamiento en La Concepción, La Trinidad	3,465,872.80		3,465,872.80
Estudio de preinversión para la construcción del sistema de agua potable y saneamiento en comunidad San Francisco en Estelí	10,000.00		10,000.00
Construcción sistema de agua potable y saneamiento en El Tamarindo, San José de Cusmapa	1,493,067.59		1,493,067.59
Construcción sistema de agua potable y saneamiento en Las Cruces, Yalagüina	1,350,569.25	882,183.18	468,386.07
Construcción sistema de agua potable y saneamiento en Zona II, Totogalpa	3,226,905.80	3,226,905.80	
Construcción sistema de agua potable y saneamiento en La Concepción, Palacagüina	10,000.00		10,000.00
Construcción sistema de agua potable y saneamiento en Naranjo Norte, Telpaneca	2,122,346.07		2,122,346.07
Construcción del sistema de agua potable y saneamiento en comunidad El Prado Fase I en San Fernando	10,000.00		10,000.00
Construcción del sistema de agua potable y saneamiento en comunidad Zacatera en Wiwili de Nueva Segovia	485,421.00		485,421.00
Construcción del sistema de agua potable y saneamiento en comunidad La Mía en Jalapa	14,620,616.64	14,620,616.64	
Construcción del sistema de agua y saneamiento en comunidades Dipilto Nuevo y San Agustín en Dipilto	10,000.00		10,000.00
Construcción del sistema de agua y saneamiento en comunidad Bálsamo Abajo en San Juan de Río Coco	1,342,403.30		1,342,403.30
Supervisión para construcción sistema de agua potable y saneamiento en La Concepción, La Trinidad	306,395.74		306,395.74
Supervisión para construcción sistema de agua potable y saneamiento en El Tamarindo, San José de Cusmapa	218,981.15		218,981.15
Supervisión para construcción sistema de agua potable y saneamiento en Las Cruces, Yalagüina	267,816.48	95,800.25	172,016.23
Supervisión para construcción sistema de agua potable y saneamiento en Zona II, Totogalpa	200,018.57		200,018.57
Supervisión para construcción sistema de agua potable y saneamiento en La Concepción, Palacagüina	10,000.00		10,000.00
Estudio de preinversión para construcción sistema de agua potable y saneamiento en Jocote Arriba, Condega	597,410.18	56,118.56	541,291.62
Estudio de preinversión para construcción sistema de agua potable y saneamiento en El Jilguero, Santa Isabel y Guayaculi, Condega	806,975.21	65,610.10	741,365.11
Estudio de preinversión para construcción sistema de agua potable y saneamiento en El Llano, Santa María	10,000.00		10,000.00
Supervisión para construcción sistema de agua potable y saneamiento en El Prado Fase I, San Fernando	10,000.00		10,000.00
Estudio de preinversión para construcción sistema de agua potable y saneamiento en Nueva Esperanza y El Pegador, Las Sabanas	671,617.78	62,827.13	608,790.65
Estudio de preinversión para construcción sistema de agua potable y saneamiento en Guazure, Loma Larga y Calabaceras, Macuelizo	10,000.00		10,000.00



Cuadro No. 34

Gobierno de la República de Nicaragua

Ministerio de Hacienda y Crédito Público

: 10/10/2021

: 17:24:09

1

Ejecución de Préstamos y Donaciones Externas por Organismo Financiador

Ejercicio Presupuestario

: 2021

Mes Inicial

: Enero

Mes Final Septiembre

Moneda

: CÓRDOBA

Descripción	Presupuesto Actualizado	Devengado Acumulado	Saldo por Devengar
	(A)	(C)	(A - B)
Supervisión para construcción sistema de agua potable y saneamiento en La Mía, Jalapa	674,580.11	674,580.11	
Supervisión para construcción sistema de agua potable y saneamiento en Naranjo Norte, Telpaneca	235,981.00		235,981.00
Supervisión para construcción sistema de agua potable y saneamiento en Zacatera, Wiwilí de Nueva Segovia	339,680.00		339,680.00
Estudio de preinversión para construcción sistema de agua potable y saneamiento en La Grecia, San Juan de Limay	10,000.00		10,000.00
Estudio de preinversión para construcción sistema de agua potable y saneamiento en Quebrada Honda, Las Sabanas	648,831.55	70,587.18	578,244.37
Estudio de preinversión para construcción sistema de agua potable y saneamiento en Subtiava, Estelí	10,000.00		10,000.00
Estudio de preinversión para la construcción del sistema de agua y saneamiento comunidad El Barro, San Nicolás	300,173.16		300,173.16
Supervisión para construcción del sistema de agua y saneamiento en comunidad Bálsamo Abajo en San Juan de Río Coco	10,000.00		10,000.00
Supervisión para construcción del sistema de agua y saneamiento en comunidades Dipilto Nuevo y San Agustín en Dipilto	10,000.00		10,000.00
Estudio de preinversión para construcción del sistema de agua potable y saneamiento en comunidad Bujona de Panalí, Quilalí	10,000.00		10,000.00
Estudio de preinversión para construcción del sistema de agua potable y saneamiento en comunidad Las Lajas y El Guásimo, Pueblo Nuevo	509,240.62	69,069.53	440,171.09
Construcción sistema de agua potable y saneamiento en La Lajas, La Carreta, El Ojochal y La Montaña de Salales, El Sauce.	7,550,827.33	6,419,322.61	1,131,504.72
Construcción sistema de agua potable y saneamiento en Posolteguilla, Posoltega	1,763,631.12	1,763,631.12	
Construcción sistema de agua potable y saneamiento en Terencio Munguía, El Realejo	10,000.00		10,000.00
Construcción sistema de agua potable y saneamiento en Carrizal y Villa Francia, Cinco Pinos	10,000.00		10,000.00
Construcción sistema de agua potable y saneamiento en Apastepe, Chichigalpa	3,010,000.00	1,663,242.21	1,346,757.79
Construcción sistema de agua y saneamiento en comunidad Calle Daniel Amador, Nagarote	5,717,845.00	4,240,962.79	1,476,882.21
Construcción sistema de agua y saneamiento en comunidad Troilo, León	7,836,379.92	7,836,379.92	
Construcción sistema de agua y saneamiento en comunidad Santa Cruz - San Cristóbal, Chinandega	10,000.00		10,000.00
Construcción sistema de agua y saneamiento en comunidades Los Cocos, El Panal y Verónica Lacayo en Telica	10,000.00		10,000.00
Supervisión para construcción sistema de agua potable y saneamiento en Calle Daniel Amador, Nagarote	347,724.30	347,724.30	
Supervisión para construcción sistema de agua potable y saneamiento en Troilo, León	521,644.74	245,901.62	275,743.12
Supervisión para construcción sistema de agua potable y saneamiento en La Lajas, La Carreta, El Ojochal y La Montaña de Salales, El Sauce	267,374.39	209,551.71	57,822.68



Cuadro No. 34

Gobierno de la República de Nicaragua

Ministerio de Hacienda y Crédito Público

: 10/10/2021

: 17:24:09

1

Ejecución de Préstamos y Donaciones Externas por Organismo Financiador

Ejercicio Presupuestario

: 2021

Mes Inicial

: Enero

Mes Final Septiembre

Moneda

: CÓRDOBA

Descripción	Presupuesto Actualizado	Devengado Acumulado	Saldo por Devengar
	(A)	(C)	(A - B)
Estudio de preinversión para construcción sistema de agua potable y saneamiento en Piedras Gordas No. 2, Achuapa	10,000.00		10,000.00
Estudio de preinversión para construcción sistema de agua potable y saneamiento en Piedras Gordas 1, Achuapa	10,000.00		10,000.00
Estudio de preinversión para construcción sistema de agua potable y saneamiento en Vado Ancho El Cerro, Santo Tomás del Norte	152,211.26		152,211.26
Estudio de preinversión para construcción sistema de agua potable y saneamiento en Los Laureles, San Pedro del Norte	10,000.00		10,000.00
Estudio de preinversión para construcción sistema de agua potable y saneamiento en Nancital #2, San Francisco del Norte	473,273.05		473,273.05
Supervisión para construcción sistema de agua potable y saneamiento en Posoltegüilla, Posoltega	62,643.83	52,643.83	10,000.00
Supervisión para construcción sistema de agua potable y saneamiento en Terencio Munguía, El Realejo	10,000.00		10,000.00
Supervisión para construcción sistema de agua potable y saneamiento en Carrizal y Villa Francia, Cinco Pinos	10,000.00		10,000.00
Estudio de preinversión para construcción sistema de agua potable y saneamiento La Polvazón, San Pedro del Norte	10,000.00		10,000.00
Estudio de preinversión para construcción sistema de agua potable y saneamiento en Los Arcos, La Paz Centro	864,910.00		864,910.00
Supervisión para construcción sistema de agua potable y saneamiento en Apastepe, Chichigalpa	52,732.06	42,732.06	10,000.00
Estudios de preinversión para la construcción del sistema de agua potable y saneamiento en comunidades Mina La India y Agua Fría en Santa Rosa del Peñón	10,000.00		10,000.00
Estudio de preinversión para la construcción del sistema de agua y saneamiento comunidad El Piñuelar en Larreynaga-Malpaisillo	955,661.00		955,661.00
Estudio de preinversión para la construcción del sistema de agua y saneamiento comunidad Plan Nicaragua en Puerto Morazán	648,622.00		648,622.00
Estudio de preinversión para la construcción del sistema de agua y saneamiento en comunidad Dulce Nombre de Jesús en Somotillo	738,853.00		738,853.00
Supervisión para construcción de sistema de agua y saneamiento en las comunidades Los Cocos, El Panal y Verónica Lacayo en Telica	10,000.00		10,000.00
Supervisión para construcción de sistema de agua y saneamiento en comunidad Santa Cruz - San Cristóbal en Chinandega	10,000.00		10,000.00
Construcción del sistema de agua y saneamiento comunidad Laurel Galán en San Francisco Libre	4,627,992.00	1,298,947.36	3,329,044.64
Construcción sistema de agua potable y saneamiento en San José de Los Ríos, Ticuantepe	8,961,747.00	1,792,144.77	7,169,602.23
Supervisión para la construcción del sistema de agua potable y saneamiento en comunidad Laurel Galán en San Francisco Libre	273,965.00	108,993.25	164,971.75
Estudio de preinversión para la construcción del sistema de agua potable y saneamiento en comunidad Los Romeros en Villa El Carmen	909,804.00		909,804.00
Estudios de preinversión para la construcción del sistema de agua potable y saneamiento en comunidad Cuajachillo No. 2 en Ciudad Sandino	497,533.00		497,533.00
Supervisión para construcción sistema de agua potable y saneamiento en San José de Los Ríos, Ticuantepe	454,069.00	86,952.27	367,116.73

**Cuadro No. 34**

Gobierno de la República de Nicaragua

Ministerio de Hacienda y Crédito Público

: 10/10/2021

: 17:24:09

1

Ejecución de Préstamos y Donaciones Externas por Organismo Financiador

Ejercicio Presupuestario

: 2021

Mes Inicial

: Enero

Mes Final Septiembre

Moneda

: CÓRDOBA

Descripción	Presupuesto Actualizado	Devengado Acumulado	Saldo por Devengar
	(A)	(C)	(A - B)
Estudio de preinversión para la construcción del sistema de agua potable y saneamiento en comunidad Los Pérez, Villa El Carmen	900,856.00		900,856.00
Construcción sistema de agua potable y saneamiento en San José I, Masatepe	4,683,795.00		4,683,795.00
Construcción del sistema de agua y saneamiento en comunidades Los Manguitos - Los López en Masaya	4,752,984.90		4,752,984.90
Construcción del sistema de agua y saneamiento en comunidad La Escoba en Diriomo	3,287,305.00		3,287,305.00
Construcción del sistema de agua y saneamiento en comunidad El Limonal en Potosí	10,000.00		10,000.00
Construcción del sistema de agua y saneamiento en comunidades el Limón N°1 y 2 en Tola	10,000.00		10,000.00
Construcción del sistema de agua y saneamiento de comunidad Tisma en Tisma	3,010,569.00		3,010,569.00
Construcción del sistema de agua y saneamiento en comunidad La Conchagua en Rivas	10,000.00		10,000.00
Construcción del sistema de agua y saneamiento en la comunidad Los Jirones, Diriá	5,447,836.00		5,447,836.00
Construcción del sistema de agua y saneamiento en comunidades San Jorge y San José de los Remates, La Conquista	4,531,377.00	1,131,898.44	3,399,478.56
Construcción del sistema de saneamiento en comunidades la Flor, San Pedro y La Concepción en Moyogalpa	3,601,156.55	3,601,156.55	
Construcción del sistema de agua y saneamiento en las comunidades La Orilla y La Barranca en Nandaime	5,426,515.73		5,426,515.73
Construcción del sistema de agua y saneamiento en las comunidades El Aguacate, Las Mercedes y San Juan de las Sierras en Diriamba	6,125,683.88	3,707,479.82	2,418,204.06
Estudio de preinversión para la construcción del sistema de agua potable y saneamiento en comunidad Pitilla en Santa Teresa	10,000.00		10,000.00
Estudio de preinversión para la construcción del sistema de agua potable y saneamiento en comunidades Zaragoza, Las Pampas y La Rejega en San Juan del Sur	10,000.00		10,000.00
Supervisión para construcción sistema de agua potable y saneamiento en San José I, Masatepe	296,907.00	39,743.38	257,163.62
Supervisión para construcción sistema de agua potable y saneamiento en Los Jirones, Diriá	183,577.00	35,317.50	148,259.50
Supervisión para construcción del sistema de agua y saneamiento en comunidades San Jorge y San José de los Remates, La Conquista	300,860.00	126,061.21	174,798.79
Estudio de preinversión para la construcción del sistema de agua y saneamiento en las comunidades de Ochomogo y Pílon en Belén	10,000.00		10,000.00
Supervisión para construcción del sistema de agua y saneamiento en comunidades Los Manguitos - Los López en Masaya	477,577.00	76,981.81	400,595.19
Supervisión para construcción de sistema de agua y saneamiento comunidad La Escoba en Diriomo	275,881.00	53,118.19	222,762.81
Supervisión para construcción de sistema de agua y saneamiento comunidad El Limonal en Potosí	10,000.00		10,000.00
Estudio de preinversión para la construcción del sistema de agua y saneamiento en las comunidades de El Triunfo, Río Mena y Cañitas en Cárdenas	10,000.00		10,000.00



Cuadro No. 34

Gobierno de la República de Nicaragua

Ministerio de Hacienda y Crédito Público

: 10/10/2021

: 17:24:09

1

Ejecución de Préstamos y Donaciones Externas por Organismo Financiador

Ejercicio Presupuestario

: 2021

Mes Inicial

: Enero

Mes Final Septiembre

Moneda

: CÓRDOBA

Descripción	Presupuesto Actualizado	Devengado Acumulado	Saldo por Devengar
	(A)	(C)	(A - B)
Supervisión para construcción de sistema de agua y saneamiento en comunidades el Limón N°1 y 2 en Tola	10,000.00		10,000.00
Supervisión para construcción de sistema de agua y saneamiento en la comunidad Tisma en Tisma	256,612.00	45,981.62	210,630.38
Estudio de preinversión para la construcción del sistema de agua y saneamiento en comunidades El Elequeme y El Manzano en Buenos Aires	10,000.00		10,000.00
Estudio de preinversión para la construcción del sistema de agua y saneamiento en comunidades Campuzano, Cofradía, El Portillo y San Joaquín en Nindirí	715,537.00		715,537.00
Supervisión para construcción de sistema de agua y saneamiento en comunidad La Conchagua en Rivas	10,000.00		10,000.00
Supervisión para construcción de sistema de saneamiento en comunidades La Flor, San Pedro y La Concepción en Moyogalpa	206,779.71	206,779.71	
Estudio de preinversión para la construcción del sistema de agua y saneamiento en comunidad Barrio Panamá, La Concepción	17,032.11		17,032.11
Supervisión para construcción del sistema de agua y saneamiento en las comunidades La Orilla y La Barranca en Nandaime	417,355.00	80,331.88	337,023.12
Supervisión para la construcción del sistema de agua y saneamiento en las comunidades El Aguacate, Las Mercedes y San Juan de las Sierras en Diriamba	535,635.00	210,970.84	324,664.16
Construcción sistema de agua potable y saneamiento en Apompua, Juigalpa.	3,010,000.00	2,097,786.55	912,213.45
Construcción sistema de agua potable y saneamiento en Santa Marta, Acoyapa	3,010,000.00	1,085,997.16	1,924,002.84
Construcción sistema de agua potable y saneamiento en El Zapote, Acoyapa	3,010,000.00	1,555,344.42	1,454,655.58
Construcción sistema de agua potable y saneamiento en comunidad Taswa en Boaco	10,000.00		10,000.00
Construcción sistema de agua potable y saneamiento en comunidad Laguna Negra en Camoapa	3,306,102.29		3,306,102.29
Construcción sistema de agua potable y saneamiento en comunidad Jicotepe en Comalapa	10,000.00		10,000.00
Construcción sistema de agua potable y saneamiento en comunidad El Conejo en El Coral	2,976,231.58	2,633,478.14	342,753.44
Estudio de preinversión para construcción sistema de agua potable y saneamiento en La Gateada, Villa Sandino	10,000.00		10,000.00
Supervisión para construcción sistema de agua potable y saneamiento en Apompua, Juigalpa	124,915.33	124,915.33	
Supervisión para construcción sistema de agua potable y saneamiento en Santa Marta, Acoyapa	62,840.95	52,815.15	10,025.80
Supervisión para construcción sistema de agua potable y saneamiento en El Zapote, Acoyapa	168,207.26	168,207.26	
Estudio de preinversión para construcción sistema de agua potable y saneamiento en La Coyota, Santa Lucía	524,694.43		524,694.43
Estudio de preinversión para construcción sistema de agua potable y saneamiento en Los Bajo de Cerro de Piedra, Teustepe	874,384.71		874,384.71
Supervisión para construcción de sistema de agua potable y saneamiento en comunidad Taswa en Boaco	10,000.00		10,000.00

**Cuadro No. 34**

Gobierno de la República de Nicaragua

Ministerio de Hacienda y Crédito Público

: 10/10/2021

: 17:24:09

1

Ejecución de Préstamos y Donaciones Externas por Organismo Financiador

Ejercicio Presupuestario

: 2021

Mes Inicial

: Enero

Mes Final Septiembre

Moneda

: CÓRDOBA

Descripción	Presupuesto Actualizado	Devengado Acumulado	Saldo por Devengar
	(A)	(C)	(A - B)
Supervisión para construcción de sistema de agua y saneamiento en comunidad Laguna Negra en Camoapa	56,265.92	56,265.92	
Estudio de preinversión para la construcción del sistema de agua y saneamiento comunidad La Majada en San José de los Remates	431,603.48		431,603.48
Supervisión para construcción de sistema de agua y saneamiento comunidad Jicotepe en Comalapa	10,000.00		10,000.00
Supervisión para construcción de sistema de agua y saneamiento en comunidad El Conejo en El Coral	115,830.72	105,830.72	10,000.00
Estudio de preinversión para la construcción del sistema de agua y saneamiento comunidad Cosmatillo en La Libertad	211,570.33		211,570.33
Estudio de preinversión para construcción sistema de agua potable y saneamiento en Nuevo Amanecer, Morrito	10,000.00		10,000.00
Supervisión para construcción sistema de agua potable y saneamiento en Buena Vista, El Castillo	10,000.00		10,000.00
Construcción sistema de agua potable y saneamiento en El Castillo, El Castillo	10,000.00		10,000.00
Supervisión para construcción sistema de agua potable y saneamiento en El Castillo, El Castillo	10,000.00		10,000.00
Construcción sistema de agua y saneamiento comunidad Buena Vista, El Castillo	10,000.00		10,000.00
Estudio de preinversión para construcción sistema de agua potable y saneamiento en Siempre Viva, San Juan de Nicaragua	10,000.00		10,000.00
Estudio de preinversión para construcción del sistema de agua potable y saneamiento en la comunidad El Almendro, El Almendro	10,000.00		10,000.00
Supervisión para construcción sistema de agua potable y saneamiento en El Chaparral, Muy Muy	383,550.00	73,849.02	309,700.98
Construcción sistema de agua potable y saneamiento en El Chaparral, Muy Muy	7,297,226.00		7,297,226.00
Construcción sistema de agua y saneamiento en comunidades Cerro Las Minas, Llanos de Boquerón, San Ramón de las Uvas en San Isidro	3,290,493.00		3,290,493.00
Estudios de preinversión para construcción sistema agua potable y saneamiento en Las Cuchillas, San Dionisio	10,000.00		10,000.00
Construcción de sistema de agua potable y saneamiento en Monte Sinai, El Delirio, Los Corrales, La Cañada y Agua Fría, Ciudad Darío	3,805,210.00		3,805,210.00
Estudios de preinversión para construcción sistema de agua potable y saneamiento en Colón Abajo, La Concordia	473,940.00		473,940.00
Estudios de preinversión para construcción sistema de agua potable y saneamiento en El Ocote, La Ceiba y Santa Ana, La Concordia	484,479.00		484,479.00
Estudios de preinversión para construcción sistema de agua potable y saneamiento en Totumbra, El Chagüite, Las Palmas y Las Rosas, Ciudad Darío	10,000.00		10,000.00
Estudio de preinversión para construcción sistema de agua potable y saneamiento en Montaña Grande y Cofradía, Terrabona	10,000.00		10,000.00
Estudio de preinversión para la construcción sistema de agua potable y saneamiento en Agua Zarca y La Estancia, Sébaco	10,000.00		10,000.00
Supervisión para construcción de sistema de agua y saneamiento en comunidades Cerro Las Minas, llanos de Boquerón, San Ramón de las Uvas en San Isidro	255,700.00		255,700.00



Cuadro No. 34

Gobierno de la República de Nicaragua

Ministerio de Hacienda y Crédito Público

: 10/10/2021

: 17:24:09

1

Ejecución de Préstamos y Donaciones Externas por Organismo Financiador

Ejercicio Presupuestario

: 2021

Mes Inicial

: Enero

Mes Final Septiembre

Moneda

: CÓRDOBA

Descripción	Presupuesto Actualizado	Devengado Acumulado	Saldo por Devengar
	(A)	(C)	(A - B)
Supervisión para construcción de sistema de agua potable y saneamiento en Monte Sinaí, El Delirio, Los Corrales, La Cañada y Agua Fria, Ciudad Dario	306,838.00		306,838.00
Estudios de preinversión para construcción del sistema de agua potable y saneamiento comunidad El Dorado, Esquipulas	10,000.00		10,000.00
Construcción de albergue en la comunidad Dakra de Puerto Cabezas	3,201,466.01	933,845.93	2,267,620.08
Supervisión para la construcción de albergue en la comunidad Dakra de Puerto Cabezas	285,952.25	72,874.48	213,077.77
Construcción de albergue en la comunidad Awastara de Puerto Cabezas	5,483,151.43	4,600,566.95	882,584.48
Supervisión para la construcción de albergue en la comunidad Awastara de Puerto Cabezas	624,413.53	463,495.24	160,918.29
Construcción de centro comunitario en la comunidad Dakra de Puerto Cabezas	1,990,785.23	1,990,733.75	51.48
Supervisión para la construcción de centro comunitario en la comunidad Dakra de Puerto Cabezas	190,634.83	139,216.86	51,417.97
Construcción de albergue en la comunidad Pahra de Puerto Cabezas	2,711,419.69	1,182,624.03	1,528,795.66
Supervisión para la construcción de albergue en la comunidad Pahra de Puerto Cabezas	271,141.97	178,732.16	92,409.81
Construcción de Sub Sede de Salud en la comunidad Ninayari de Puerto Cabezas	13,467,516.34	10,750,505.94	2,717,010.40
Equipamiento para la construcción de sub sede salud en Sasha, Puerto Cabezas	6,137,723.81	4,891,951.37	1,245,772.44
Equipamiento para la construcción de sub sede de salud en la comunidad Ninayari, Puerto Cabezas	5,256,844.42	2,509,824.71	2,747,019.71
Supervisión para la construcción de Sub Sede de Salud en la comunidad Ninayari de Puerto Cabezas	818,177.49	712,114.66	106,062.83
INSTITUTO DE LA VIVIENDA URBANA Y RURAL	162,021,000.00	1,401,946.87	160,619,053.13
Construcción de viviendas a familias protagonistas de ingresos moderados a nivel nacional	8,428.20		8,428.20
Construcción de viviendas en urbanización Ciudad El Doral sector 41 en Mateare, Managua	489,689.20	489,689.20	
Construcción de viviendas en urbanización Villa Jerusalén sector 03, Managua	7,450,271.40	7,450,271.40	
Construcción de viviendas en urbanización Altos de Motastepe sector 03 en Ciudad Sandino, Managua	1,399,112.00	1,399,112.00	
Construcción de viviendas en urbanización Praderas de Sandino sector 22 en Ciudad Sandino, Managua	769,511.60	769,511.60	
Construcción de viviendas en urbanización Sabana Villa Sol sector 02, Managua	419,733.60	419,733.60	
Construcción de viviendas en urbanización Valle Verde sector 21, Managua	489,689.20	489,689.20	
Construcción de viviendas en urbanización Valle Verde sector 22, Managua	839,467.20	839,467.20	



Cuadro No. 34

Gobierno de la República de Nicaragua

Ministerio de Hacienda y Crédito Público

: 10/10/2021

: 17:24:09

1

Ejecución de Préstamos y Donaciones Externas por Organismo Financiador

Ejercicio Presupuestario : 2021

Mes Inicial : Enero

Mes Final Septiembre

Moneda : CÓRDOBA

Descripción	Presupuesto Actualizado (A)	Devengado Acumulado (C)	Saldo por Devengar (A - B)
Construcción de viviendas en urbanización Vistas del Momotombo sector 19 en Mateare, Managua	69,955.60	69,955.60	
Construcción de viviendas en urbanización San Miguel sector 20 en Ciudad Sandino, Managua	69,955.60	69,955.60	
Construcción de viviendas en urbanización Villa Casteleón sector 27, León	209,866.80	209,866.80	
Construcción de viviendas en urbanización Villa Casteleón sector 28, León	70,172.40	70,172.40	
Construcción de viviendas en urbanización Altos de Motastepe sector 04 en Ciudad Sandino, Managua	2,385,861.60	2,385,861.60	
Construcción de viviendas en urbanización Ciudad El Doral sector 42 en Mateare, Managua	1,263,103.20	1,263,103.20	
Construcción de viviendas en urbanización Praderas de Sandino sector 23 en Ciudad Sandino, Managua	982,413.60	982,413.60	
Construcción de viviendas en urbanización Villa Jerusalén sector 04, Managua	4,105,085.40	4,105,085.40	
Construcción de viviendas en León sector 07, León	140,344.80	140,344.80	
Construcción de viviendas en urbanización Sabana Villa Sol sector 03, Managua	1,192,930.80	1,192,930.80	
Construcción de viviendas en urbanización Valle Verde sector 23, Managua	2,175,344.40	2,175,344.40	
Construcción de viviendas en urbanización Valle Verde sector 24, Managua	701,724.00	701,724.00	
Construcción de viviendas en urbanización San Miguel sector 21 en Ciudad Sandino, Managua	1,263,103.20	1,263,103.20	
Construcción de viviendas en urbanización Vistas del Momotombo sector 20 en Mateare, Managua	210,517.20	210,517.20	
Construcción de viviendas en urbanización Villa Casteleón sector 29, León	424,083.60	424,083.60	
Construcción de viviendas en León sector 03, León	70,680.60	70,680.60	
Construcción de viviendas en urbanización Altos de Tipitapa sector 11, Tipitapa, Managua	70,680.60	70,680.60	
Construcción de viviendas en urbanización Praderas de Mombacho sector 10, Granada	70,680.60	70,680.60	
Construcción de viviendas en urbanización Altos de Motastepe sector 05 en Ciudad Sandino, Managua	636,125.40	636,125.40	
Construcción de viviendas en urbanización Praderas de Sandino sector 24 en Ciudad Sandino, Managua	3,746,071.80	3,746,071.80	
Construcción de viviendas en urbanización Sabana Villa Sol sector 04, Managua	1,413,612.00	1,413,612.00	
Construcción de viviendas en urbanización San Miguel sector 22 en Ciudad Sandino, Managua	3,321,988.20	3,321,988.20	
Construcción de viviendas en urbanización Valle Verde sector 25, Managua	3,958,113.60	3,958,113.60	



Cuadro No. 34

Gobierno de la República de Nicaragua

Ministerio de Hacienda y Crédito Público

: 10/10/2021

: 17:24:09

1

Ejecución de Préstamos y Donaciones Externas por Organismo Financiador

Ejercicio Presupuestario

: 2021

Mes Inicial

: Enero

Mes Final Septiembre

Moneda

: CÓRDOBA

Descripción	Presupuesto Actualizado	Devengado Acumulado	Saldo por Devengar
	(A)	(C)	(A - B)
Construcción de viviendas en urbanización Ciudad El Doral sector 43 en Mateare, Managua	2,261,779.20	2,261,779.20	
Construcción de viviendas en urbanización Villa Jerusalén sector 05, Managua	10,814,131.80	10,814,131.80	
Construcción de viviendas en urbanización Flor de Pino, Managua	34,350,771.60	34,350,771.60	
Supervisión Componente I PNER	9,143,051.11	3,837,366.41	5,305,684.70
Adquisición de materiales para proyectos de electrificación rural en Nueva Segovia - Estelí - Jinotega y Matagalpa	381,861,497.89	141,058,745.67	240,802,752.22
Supervisión Componente II PNER	26,331,411.24	30,238,053.84	-3,906,642.60
Adquisición de materiales para proyectos de electrificación asentamientos sector Managua	83,773,625.30	62,124,424.93	21,649,200.37
Construcción de Sistema de Distribución de Energía Eléctrica en Asentamientos del Sector Managua por definir (PNER)	1,212,940.00		1,212,940.00
Construcción de Sistema de Distribución de Energía Eléctrica en Asentamientos del Sector Norte por definir (PNER)	1,000.00		1,000.00
Construcción de Sistema de Distribución de Energía Eléctrica en asentamientos del Sector Occidente por definir (PNER)	1,000.00		1,000.00
Construcción de Sistema de Distribución de Energía Eléctrica en Asentamientos del Sector Sur por definir	1,000.00		1,000.00
Construcción de Sistema de Distribución de Energía Eléctrica en Asentamientos del Sector Oriente por definir (PNER)	1,000.00		1,000.00
Construcción de Sistema de Distribución de Energía Eléctrica en Asentamientos de La RACCN por definir (PNER)	1,000.00		1,000.00
Unidad Ejecutora para el Mejoramiento en el aeropuerto de Bluefields	592,386.57	592,386.23	0.34
Mejoramiento en el aeropuerto de Bluefields	29,953,592.99		29,953,592.99
Supervisión para el Mejoramiento en el aeropuerto de Bluefields	2,228,266.03		2,228,266.03
Unidad Ejecutora para el Mejoramiento en el aeropuerto de Corn Island	3,356,857.21	713,995.88	2,642,861.33
Mejoramiento en el aeropuerto de Corn Island	169,737,026.97		169,737,026.97
Supervisión para el Mejoramiento en el aeropuerto de Corn Island	12,626,840.74		12,626,840.74
Banco Interamericano de Desarrollo	6,149,728,197.60	4,417,228,813.70	1,732,499,383.90
Contingente para Emergencia por Desastres Naturales elegibilidad Huracán ETA e IOTA - SINAPRED/MINED	178,987,380.00	176,108,100.00	2,879,280.00
Contingente para Emergencia por Desastres Naturales Huracán ETA e IOTA - ENATREL	173,135,287.85		173,135,287.85
Atención Pandemia COVID-19 / Programa Sanitario	287,357,796.00	74,207,335.08	213,150,460.92



Cuadro No. 34

Gobierno de la República de Nicaragua

Ministerio de Hacienda y Crédito Público

: 10/10/2021

: 17:24:09

1

Ejecución de Préstamos y Donaciones Externas por Organismo Financiador

Ejercicio Presupuestario

: 2021

Mes Inicial

: Enero

Mes Final Septiembre

Moneda

: CÓRDOBA

Descripción	Presupuesto Actualizado	Devengado Acumulado	Saldo por Devengar
	(A)	(C)	(A - B)
Administración del proyecto Construcción y equipamiento de las instalaciones fronterizas en San Pancho	5,192,053.00	3,589,111.20	1,602,941.80
Administración del proyecto Reemplazo y equipamiento de las instalaciones fronterizas en Peñas Blancas	19,597,885.73	18,160,348.73	1,437,537.00
Reemplazo de las intalaciones fronterizas en Peñas Blancas	6,753,028.73	6,753,028.73	
Dotación de equipos para las intalaciones fronterizas en Peñas Blancas	54,929,117.54	54,929,117.54	
Administración del proyecto Reemplazo y equipamiento de las instalaciones fronterizas en El Guasaule	6,494,194.59	6,494,194.59	
Reemplazo de las instalaciones fronterizas en El Guasaule	11,216,962.06	11,216,962.06	
Construcción de módulos en las instalaciones fronterizas en El Guasaule	13,358,729.58	13,358,729.58	
Dotación de equipos para las instalaciones fronterizas en El Guasaule	64,242,216.68	64,242,216.68	
Supervisión para el diseño, construcción de módulos y obras exteriores en las instalaciones fronterizas en El Guasaule	4,491,112.09	4,491,112.09	
Administración del proyecto Reemplazo del edificio de ventanilla única de comercio exterior de Nicaragua en Managua	4,974,443.00	2,734,923.39	2,239,519.61
Dotación de equipos para el edificio de ventanilla única de comercio exterior de Nicaragua en Managua	1,617,591.00	2,538,361.60	-920,770.60
Supervisión para el Mejoramiento de puentes afectados por los huracanes ETA e IOTA en la RACCN	49,952,717.71	43,114,854.43	6,837,863.28
Rehabilitación de puente El Taladro en el tramo Waslala-Siuna, RACCN	12,018,189.23	178,324.24	11,839,864.99
Rehabilitación de puente El Jicaral en el tramo Waslala-Siuna, RACCN	30,135,869.94	29,469,369.77	666,500.17
Rehabilitación de puente El Kusuli en el tramo Waslala-Siuna, RACCN	70,460,672.89	46,498,266.90	23,962,405.99
Rehabilitación de puente Paso Las Lajas en el tramo Waslala-Siuna, RACCN	28,266,080.75	25,661,753.27	2,604,327.48
Rehabilitación de puente Río Zinica en el tramo Waslala-Siuna, RACCN	69,953,743.14	53,424,764.12	16,528,979.02
Rehabilitación de puente San Pablo en el tramo Waslala-Siuna, RACCN	28,091,199.09		28,091,199.09
Rehabilitación de puente Puerto Viejo en el tramo Waslala-Siuna, RACCN	34,404,028.80	22,752,002.95	11,652,025.85
Rehabilitación de puente Aguas Calientes en el tramo Waslala-Siuna, RACCN	49,960,124.52	34,217,696.38	15,742,428.14
Rehabilitación de puente El Guayabo en el tramo Waslala-Siuna, RACCN	69,508,681.57	31,320,903.31	38,187,778.26
Rehabilitación de puente El Porvenir en el tramo Waslala-Siuna, RACCN	42,147,082.67	29,040,624.48	13,106,458.19
Rehabilitación de puente Quebrada Guaba en el tramo Waslala-Siuna, RACCN	28,097,865.86	25,655,605.17	2,442,260.69



Cuadro No. 34

Gobierno de la República de Nicaragua

Ministerio de Hacienda y Crédito Público

: 10/10/2021

: 17:24:09

1

Ejecución de Préstamos y Donaciones Externas por Organismo Financiador

Ejercicio Presupuestario

: 2021

Mes Inicial

: Enero

Mes Final Septiembre

Moneda

: CÓRDOBA

Descripción	Presupuesto Actualizado	Devengado Acumulado	Saldo por Devengar
	(A)	(C)	(A - B)
Rehabilitación de puente El Ocote en el tramo Waslala-Siuna, RACCN	58,550,544.67		58,550,544.67
Rehabilitación de puente El Bajeño en el tramo Waslala-Siuna, RACCN	30,337,763.11	23,521,112.99	6,816,650.12
Rehabilitación de puente Oro Fino N° 1 en el tramo Waslala-Siuna, RACCN	33,727,727.84	21,610,788.23	12,116,939.61
Rehabilitación de puente Oro Fino N° 2 en el tramo Waslala-Siuna, RACCN	33,745,211.65	29,115,834.62	4,629,377.03
Rehabilitación de puente Waspado en el tramo Waslala-Siuna, RACCN	37,573,461.85		37,573,461.85
Rehabilitación de puente El Danlí en el tramo Waslala-Siuna, RACCN	61,991,076.27		61,991,076.27
Rehabilitación de puente El Caño San Rafael en el tramo Waslala-Siuna, RACCN	34,760,807.27	25,198,777.97	9,562,029.30
Construcción de caja puente Kuhu Awala en el tramo Empalme Alamikamba-Alamikamba, RACCN	63,775,605.08	19,378,439.67	44,397,165.41
Construcción de caja puente El Susto en el tramo Empalme Alamikamba - Alamikamba, RACCN	9,575,031.07	8,883,748.52	691,282.55
Construcción de caja puente El Limón en el tramo Empalme Alamikamba - Alamikamba, RACCN	10,575,715.90	9,632,616.52	943,099.38
Construcción de caja puente El Quemado en el tramo Empalme Alamikamba - Alamikamba, RACCN	10,609,169.20	8,840,865.53	1,768,303.67
Construcción de caja puente Limi Nahuah en el tramo Empalme Alamikamba - Alamikamba, RACCN	21,479,629.92		21,479,629.92
Unidad Ejecutora para la Rehabilitación de la infraestructura eléctrica afectada por los huracanes ETA/IOTA en la RACCN	7,975,079.25	7,968,135.07	6,944.18
Rehabilitación de la infraestructura eléctrica en el municipio de Bilwi	13,434,803.35	13,423,105.39	11,697.96
Adquisición de materiales para la Rehabilitación de la infraestructura eléctrica afectada por los huracanes ETA/IOTA en la RACCN	196,079,682.13		196,079,682.13
Rehabilitación de la infraestructura eléctrica en el municipio de Bonanza	4,414,292.53	4,410,448.92	3,843.61
Rehabilitación de la infraestructura eléctrica en el municipio de Mulukuku	4,414,292.53	4,410,448.92	3,843.61
Rehabilitación de la infraestructura eléctrica en el municipio de Rosita	13,434,803.35	13,423,105.39	11,697.96
Rehabilitación de la infraestructura eléctrica en el municipio de Siuna	13,434,803.28	13,423,105.39	11,697.89
Rehabilitación de la infraestructura eléctrica en el municipio de Waslala	5,757,772.86	5,752,759.45	5,013.41
Rehabilitación de la infraestructura eléctrica en el municipio de Waspam	5,757,772.87	5,752,759.45	5,013.42
Estudio de factibilidad y diseño para el reemplazo del muelle de madera para embarcaciones menores de Bilwi, Puerto Cabezas	1,524,693.00	1,139,984.78	384,708.22
Estudio de factibilidad y diseño para la ampliación del muelle municipal de Little Corn Island	1,524,693.00	1,139,984.78	384,708.22



Cuadro No. 34

Gobierno de la República de Nicaragua

Ministerio de Hacienda y Crédito Público

: 10/10/2021

: 17:24:09

1

Ejecución de Préstamos y Donaciones Externas por Organismo Financiador

Ejercicio Presupuestario

: 2021

Mes Inicial

: Enero

Mes Final Septiembre

Moneda

: CÓRDOBA

Descripción	Presupuesto Actualizado	Devengado Acumulado	Saldo por Devengar
	(A)	(C)	(A - B)
Estudio de factibilidad y diseño para la ampliación del muelle municipal de Corn Island	1,524,693.00	1,139,984.78	384,708.22
Estudio de factibilidad y diseño para el reemplazo del muelle municipal de pasajeros de Bluefields	1,524,693.00	1,139,984.78	384,708.22
Estudio de factibilidad y diseño para el reemplazo del muelle comunal de Orinoco en Laguna de Perlas	1,524,693.00	1,139,983.72	384,709.28
SERVICIOS ADMINISTRATIVOS FINANCIEROS PROYECTOS BID	41,362,416.80	24,255,037.64	17,107,379.16
Estudios de factibilidad y diseño para el mejoramiento del camino La Azucena - La Esperanza - Boca de Sábalo en el departamento de Río San Juan	50,000.00		50,000.00
Mejoramiento del camino Quilali - Empalme Panalí - Wiwili de Nueva Segovia	351,461,708.18	351,461,704.43	3.75
Supervisión para el mejoramiento del camino Quilali - Empalme Panalí - Wiwili de Nueva Segovia	20,120,996.77	20,120,994.38	2.39
Supervisión para el mejoramiento del camino Pantasma - Wiwili	2,649,620.00		2,649,620.00
Mejoramiento del camino Pantasma - Wiwili, Tramo I: Est. 0+000 - 23+050	3,109,550.00		3,109,550.00
Mejoramiento del camino Pantasma - Wiwili, Tramo II: Est. 23+050 - 46+176	12,736,000.00	12,669,538.17	66,461.83
Supervisión para el mejoramiento del camino El Camastro - Los Chinamos - El Ayote	2,148,365.00	2,147,554.67	810.33
Supervisión del Mejoramiento del Camino La Esperanza - Wapi	21,635,403.43	21,624,471.32	10,932.11
Mejoramiento del camino Wapi - El Tortuguero, Tramo I: Estación 32+000 - 46+000	191,993,347.70	191,993,347.70	
Mejoramiento del camino La Esperanza - Wapi, Tramo I: Est. 0+000 - 11+000	154,384,408.28	154,384,408.28	
Mejoramiento del camino La Esperanza - Wapi, Tramo II: Est. 11+000 - 22+000	246,559,402.80	246,559,402.80	
Mejoramiento del camino La Esperanza - Wapi, Tramo III: Est. 22+000 - 32+000	208,427,302.17	208,427,302.17	
Supervisión para el mejoramiento del camino El Comején - Waslala	10,524,905.23	10,524,905.23	
Mejoramiento del Camino El Comején - Waslala, Tramo I: Est. -1+723 a Est. 13+300	286,910,232.94	286,901,791.90	8,441.04
Mejoramiento del Camino El Comején - Waslala, Tramo II: Est. 13+300 a Est. 29+228	276,307,962.74	276,298,952.71	9,010.03
Construcción del puente Wiwili	375,901,614.45	375,901,614.45	
Supervisión para la construcción del puente Wiwili	14,391,790.99	14,387,531.61	4,259.38
Estudio de factibilidad y diseño para el mejoramiento del camino Villa Nueva (El Escudo)-El Sauce	3,012,377.00	3,009,710.13	2,666.87
Planes de gestión y acción ambiental para el Mejoramiento del Camino Villa Nueva (El Escudo)-El Sauce	30,000.00		30,000.00



Cuadro No. 34

Gobierno de la República de Nicaragua

Ministerio de Hacienda y Crédito Público

: 10/10/2021

: 17:24:09

1

Ejecución de Préstamos y Donaciones Externas por Organismo Financiador

Ejercicio Presupuestario

: 2021

Mes Inicial

: Enero

Mes Final Septiembre

Moneda

: CÓRDOBA

Descripción	Presupuesto Actualizado	Devengado Acumulado	Saldo por Devengar
	(A)	(C)	(A - B)
Estudio de factibilidad y diseño para el mejoramiento de la carretera La Curva - Nueva Guinea	12,322,126.00	10,715,071.16	1,607,054.84
Estudio de factibilidad y diseño para el Mejoramiento de la Carretera Nueva Guinea - Naciones Unidas	5,295,211.00	4,605,305.48	689,905.52
Estudios de Factibilidad y Diseño para el mejoramiento de la carretera de acceso vial a la ciudad de Juigalpa	2,583,965.00	2,052,636.11	531,328.89
Estudios de Factibilidad y Diseño para el mejoramiento del camino Empalme San Gabriel-Empalme Las Cruces en el departamento de Jinotega	6,062,193.00	4,814,665.43	1,247,527.57
Estudio de Factibilidad y Diseño para el mejoramiento del camino La Cruz de Río Grande - El Tortuguero, RACCS	4,419,691.00	3,559,752.64	859,938.36
Planes de gestión y acción ambiental para el mejoramiento del camino La Cruz de Río Grande - El Tortuguero, RACCS	30,000.00		30,000.00
Estudio de factibilidad y diseño para la ampliación de la carretera Empalme San Benito - Empalme Sébaco - Estelí	15,214,288.00	15,214,287.85	0.15
Estudios de factibilidad y diseño para la ampliación de la carretera Empalme Telica - Chinandega - Corinto	2,472,808.00	2,471,433.99	1,374.01
Planes de gestión y acción ambiental para la ampliación de la carretera Empalme Telica - Chinandega - Corinto	30,000.00	6,134.29	23,865.71
Estudios de factibilidad y diseño para la construcción de la circunvalación de la ciudad de Chinandega	420,024.00	429,433.17	-9,409.17
Planes de gestión y acción ambiental para la construcción de la circunvalación de la ciudad de Chinandega	30,000.00	14,314.51	15,685.49
Estudios de factibilidad y diseño para la construcción de la circunvalación entre las ciudades de Diriamba y Jinotepe	819,592.00	810,792.89	8,799.11
Estudio de factibilidad y diseño para el mejoramiento del camino Empalme Alamikamba - La Cruz de Río Grande	9,363,792.00	7,515,033.36	1,848,758.64
Planes de gestión y acción ambiental para el mejoramiento del camino Empalme Alamikamba - La Cruz de Río Grande	30,000.00		30,000.00
Estudio de factibilidad y diseño para el mejoramiento del camino San Pedro del Norte - La Cruz de Río Grande	10,847,022.00	8,701,617.60	2,145,404.40
Planes de gestión y acción ambiental para el mejoramiento del camino San Pedro del Norte - La Cruz de Río Grande	30,000.00		30,000.00
Estudios de factibilidad y diseño para la construcción de la circunvalación de la ciudad de León	709,698.00	731,848.65	-22,150.65
Planes de gestión y acción ambiental para la construcción de la circunvalación de la ciudad de León	30,000.00		30,000.00
Estudio de factibilidad y diseño para el mejoramiento del camino Rivas - La Chocolata - San Juan del Sur en el departamento de Rivas	1,664,402.00	1,646,286.12	18,115.88
Estudio de factibilidad y diseño para la ampliación de la carretera Rivas - Sapoá en el municipio de Rivas	1,134,819.00	1,122,581.52	12,237.48
Instalación de puentes Bailey en el corredor La Gateada – Naciones Unidas – Bluefields	50,913,407.00		50,913,407.00
Supervisión para la instalación de puentes Bailey en el corredor La Gateada – Naciones Unidas – Bluefields	2,291,640.00		2,291,640.00
FORTALECIMIENTO INSTITUCIONAL	74,379,860.35	31,774,470.03	42,605,390.32



Cuadro No. 34

Gobierno de la República de Nicaragua

Ministerio de Hacienda y Crédito Público

: 10/10/2021

: 17:24:09

1

Ejecución de Préstamos y Donaciones Externas por Organismo Financiador

Ejercicio Presupuestario

: 2021

Mes Inicial

: Enero

Mes Final Septiembre

Moneda

: CÓRDOBA

Descripción	Presupuesto Actualizado	Devengado Acumulado	Saldo por Devengar
	(A)	(C)	(A - B)
CENTRO DE DIAGNÓSTICO NACIONAL	31,295,448.56	2,083,083.38	29,212,365.18
DOCENCIA E INVESTIGACIÓN	1,925,825.00		1,925,825.00
DIRECCIÓN Y COORDINACIÓN TÉCNICA LOCAL	30,745,755.09	24,084,325.57	6,661,429.52
CENTROS FORMADORES DEL PERSONAL DE SALUD	2,296,149.00		2,296,149.00
Supervisión de construcción del laboratorio epidemiológico regional en Estelí	3,600,000.00		3,600,000.00
Construcción del laboratorio epidemiológico regional en Estelí	10,000,000.00		10,000,000.00
Supervisión de construcción de bodega regional de insumos en el corredor seco	5,600,000.00		5,600,000.00
Construcción de bodega regional de insumos en el corredor seco	15,000,000.00		15,000,000.00
Equipamiento de bodega regional de insumos en el corredor seco	10,000,000.00		10,000,000.00
CAMPAÑAS DE PROMOCIÓN Y EDUCACIÓN EN SALUD	1,883,722.55		1,883,722.55
GESTIÓN DE LA RED COMUNITARIA	43,117,597.54	5,734,160.07	37,383,437.47
CONTROL Y VIGILANCIA DE ENFERMEDADES TRANSMITIDAS POR VECTORES, AGUA, ALIMENTOS Y DESECHOS	98,643,951.48	32,612,449.98	66,031,501.50
ATENCIÓN DISPENSARIZADA A LA FAMILIA EN LA COMUNIDAD	59,137,850.06	55,339,160.29	3,798,689.77
ATENCIÓN A LA MORBILIDAD AMBULATORIA	337,904.22		337,904.22
SERVICIOS DE APOYO AL DIAGNÓSTICO	17,184,844.99	412,865.71	16,771,979.28
GESTIÓN TÉCNICA ADMINISTRATIVA	19,736,599.90	8,903,276.64	10,833,323.26
EXTENSIÓN DE COBERTURA	69,208,080.23	62,547,897.19	6,660,183.04
Reemplazo del hospital primario Bello Amanecer de Quilalí	92,669,771.11	68,616,777.70	24,052,993.41
Supervisión de reemplazo del hospital primario Bello Amanecer de Quilalí	396,900.00		396,900.00
Equipamiento de hospital primario Bello Amanecer de Quilalí	29,058,561.88	167,088.27	28,891,473.61
Reemplazo del hospital primario en Wiwili	42,948,054.18		42,948,054.18
Supervisión de reemplazo del hospital primario en Wiwili	2,690,650.35		2,690,650.35
Equipamiento del hospital primario en Wiwili	1,000.00		1,000.00



Cuadro No. 34

Gobierno de la República de Nicaragua

Ministerio de Hacienda y Crédito Público

: 10/10/2021

: 17:24:09

1

Ejecución de Préstamos y Donaciones Externas por Organismo Financiador

Ejercicio Presupuestario

: 2021

Mes Inicial

: Enero

Mes Final Septiembre

Moneda

: CÓRDOBA

Descripción	Presupuesto Actualizado	Devengado Acumulado	Saldo por Devengar
	(A)	(C)	(A - B)
Mejoramiento del hospital primario en San Juan de Limay	18,398,213.91	13,328,046.85	5,070,167.06
Supervisión para mejoramiento del hospital primario en San Juan de Limay	1,000.00		1,000.00
Equipamiento del hospital primario en San Juan de Limay	1,695,522.97	136,291.35	1,559,231.62
Equipamiento del hospital primario Carlos Centeno en Siuna	1,321,589.80	1,321,589.80	
Supervisión del reemplazo de la consulta externa del centro de salud Fátima Pavón en La Trinidad, Estelí	360,000.00	79,989.20	280,010.80
Reemplazo de la consulta externa del centro de salud familiar Fátima Pavón en La Trinidad, Estelí	18,574,117.24	9,427,714.43	9,146,402.81
Equipamiento de la consulta externa del centro de salud Fátima Pavón en la Trinidad, Estelí	3,337,935.41	130,904.83	3,207,030.58
Construcción de casa materna en El Viejo, Chinandega	7,000,000.00	3,386,003.47	3,613,996.53
Supervisión de construcción de casa materna en El Viejo, Chinandega	245,000.00	105,000.00	140,000.00
Supervisión de mejoramiento del centro de salud Ernesto Hodgson en Puerto Cabezas, Bilwi	1,762,318.34		1,762,318.34
Mejoramiento del centro de salud Ernesto Hodgson en Puerto Cabezas, Bilwi	17,244,799.83		17,244,799.83
Equipamiento del centro de salud Ernesto Hodgson en Puerto Cabezas, Bilwi	1,742,922.56		1,742,922.56
Estudios de preinversión para reemplazo de casa materna en Pueblo Nuevo, Estelí	237,677.40	237,677.40	
Reemplazo de casa materna en Pueblo Nuevo, Estelí	6,783,855.00		6,783,855.00
Supervisión de reemplazo de casa materna en Pueblo Nuevo, Estelí	105,000.00		105,000.00
SERVICIOS DE APOYO AL DIAGNÓSTICO	13,045,229.87	3,682,999.88	9,362,229.99
GESTIÓN TÉCNICA ADMINISTRATIVA HOSPITALARIA	5,243,589.16	3,063,968.34	2,179,620.82
Supervisión de reemplazo del hospital Oscar Danilo Rosales Argüello en León	10,440,322.15	10,358,171.69	82,150.46
Reemplazo del hospital Oscar Danilo Rosales Argüello en León	148,109,750.85	148,109,750.85	
Reemplazo del hospital departamental Luis Alfonso Moncada Guillén en Nueva Segovia	111,406,350.16	110,810,747.01	595,603.15
Supervisión de reemplazo del hospital departamental en Nueva Segovia	7,667,258.49	7,591,843.85	75,414.64
Equipamiento del hospital departamental Luis Alfonso Moncada Guillén en Nueva Segovia	1,000.00		1,000.00
Supervisión de construcción del hospital Pastor Jiménez en Jalapa	1,000.00		1,000.00



Cuadro No. 34

Gobierno de la República de Nicaragua

Ministerio de Hacienda y Crédito Público

: 10/10/2021

: 17:24:09

1

Ejecución de Préstamos y Donaciones Externas por Organismo Financiador

Ejercicio Presupuestario

: 2021

Mes Inicial

: Enero

Mes Final Septiembre

Moneda

: CÓRDOBA

Descripción	Presupuesto Actualizado	Devengado Acumulado	Saldo por Devengar
	(A)	(C)	(A - B)
Construcción del hospital Pastor Jiménez en Jalapa	1,000.00		1,000.00
Estudios de preinversión para construcción del hospital Pastor Jiménez en Jalapa	10,000.00		10,000.00
Mejoramiento del hospital regional San Juan de Dios en Estelí	4,970,000.00		4,970,000.00
Supervisión del mejoramiento del hospital regional San Juan de Dios en Estelí	314,699.70		314,699.70
Equipamiento del mejoramiento del hospital regional San Juan de Dios en Estelí	1,000.00		1,000.00
Supervisión del reemplazo del área de consulta externa del hospital Pedro Altamirano en La Trinidad, Estelí	240,000.00	80,000.00	160,000.00
Reemplazo del área de consulta externa del hospital Pedro Altamirano en La Trinidad, Estelí	14,000,000.00	5,696,565.12	8,303,434.88
Equipamiento del área de consulta externa hospital Pedro Altamirano en La Trinidad, Estelí	6,554,724.79	440,982.37	6,113,742.42
DIRECCIÓN Y COORDINACIÓN DE ELECTRICIDAD Y RECURSOS RENOVABLES	50,000.00		50,000.00
Unidad ejecutora central geotermoelectrica - volcán Cosigüina	4,327,395.00	3,329,813.37	997,581.63
Mejora vía de acceso en el campo del volcán Cosigüina	65,566,798.00		65,566,798.00
Supervisión técnica volcán Cosigüina	2,261,267.00	837,361.79	1,423,905.21
Construcción pozo de abastecimiento de agua en el campo volcán Cosigüina	53,255,648.00		53,255,648.00
Supervisión ambiental volcán Cosigüina	484,529.00	113,598.51	370,930.49
Construcción de plataforma de perforación de pozos geotérmicos en el campo volcán Cosigüina	40,630,248.00	13,658,017.55	26,972,230.45
Estudio complementario de pre-factibilidad en el campo geotérmico volcán cosigüina	50,000.00		50,000.00
Diseño de obras civiles y plataforma del estudio complementario de prefactibilidad en el volcán Cosigüina	437,865.00	437,864.70	0.30
Estudio estratégico sobre el aprovechamiento geotérmico de fuentes localizadas en Tipitapa, Mateare y Telica	1,155,396.00		1,155,396.00
Supervisión de las Obras para el Mejoramiento y Ampliación del sistema de agua potable de Altagracia	2,231,000.00	2,231,000.00	
Mejoramiento y Ampliación del Sistema de Agua Potable de Altagracia	107,814,000.00	107,813,999.90	0.10
Supervisión de las Obras para el Mejoramiento y ampliación del sistema de agua potable de Moyogalpa	2,434,000.00	2,433,999.62	0.38
Mejoramiento y Ampliación del Sistema de Agua Potable de Moyogalpa	109,413,000.00	109,412,999.89	0.11
Supervisión de las Obras para el mejoramiento y ampliación del sistema de agua potable de Catarina	23,000.00		23,000.00



Cuadro No. 34

Gobierno de la República de Nicaragua

Ministerio de Hacienda y Crédito Público

: 10/10/2021

: 17:24:09

1

Ejecución de Préstamos y Donaciones Externas por Organismo Financiador

Ejercicio Presupuestario

: 2021

Mes Inicial

: Enero

Mes Final Septiembre

Moneda

: CÓRDOBA

Descripción	Presupuesto Actualizado	Devengado Acumulado	Saldo por Devengar
	(A)	(C)	(A - B)
Mejoramiento y Ampliación del sistema de agua potable de Catarina	10,000.00		10,000.00
Supervisión de las Obras para el mejoramiento y ampliación del sistema de agua potable de Niquinohomo	33,000.00		33,000.00
Mejoramiento y Ampliación del sistema de agua potable de Niquinohomo	10,000.00		10,000.00
Supervisión de las Obras para el mejoramiento y ampliación del sistema de agua potable de San Juan de Oriente	12,000.00		12,000.00
Mejoramiento y Ampliación del sistema de agua potable de San Juan de Oriente	530,000.00		530,000.00
Supervisión de las Obras para el Mejoramiento y Ampliación del sistema de agua potable de Tola	673,366.63	673,366.63	
Mejoramiento y Ampliación del sistema de agua potable de Tola	1,174,633.37	1,104,162.16	70,471.21
Supervisión de las Obras para el Mejoramiento y Ampliación del sistema de agua potable de San Juan del Sur	1,474,661.62	1,474,660.62	1.00
Mejoramiento y Ampliación del sistema de agua potable de San Juan del Sur	19,874,338.38	19,859,716.57	14,621.81
Supervisión de las Obras para la Construcción del Sistema de Alcantarillado Sanitario de Catarina	415,735.00	393,834.99	21,900.01
Construcción del Sistema de Alcantarillado Sanitario de Catarina	17,474,000.00	14,296,531.17	3,177,468.83
Supervisión de las Obras para la Construcción del Sistema de Alcantarillado Sanitario de Niquinohomo	1,070,080.00	1,070,076.28	3.72
Construcción del Sistema de Alcantarillado Sanitario de Niquinohomo	38,917,615.00	38,917,613.69	1.31
Supervisión de las Obras para la Construcción del Sistema de Alcantarillado Sanitario de San Juan de Oriente	346,115.00	346,110.18	4.82
Construcción del Sistema de Alcantarillado Sanitario de San Juan de Oriente	15,927,455.00	13,510,406.27	2,417,048.73
Supervisión de las Obras de Construcción del Sistema de Alcantarillado sanitario de Moyogalpa	2,231,000.00	2,085,665.93	145,334.07
Construcción del Sistema de Alcantarillado Sanitario de Moyogalpa	37,752,000.00	37,751,998.49	1.51
Supervisión de las Obras de Construcción del Sistema de Alcantarillado Sanitario de Altigracia	2,231,000.00	1,400,261.72	830,738.28
Construcción del Sistema de Alcantarillado Sanitario de Altigracia	25,334,000.00	25,333,996.51	3.49
Supervisión de las Obras de construcción del sistema de alcantarillado sanitario de Tola	2,033,000.00	1,565,954.49	467,045.51
Construcción del Sistema de Alcantarillado Sanitario de Tola	50,225,000.00	49,308,963.28	916,036.72
Supervisión de las Obras para el Mejoramiento y Ampliación del Sistema de Alcantarillado Sanitario de San Juan del Sur	1,040,000.00	1,040,000.13	-0.13
Mejoramiento y Ampliación del Sistema de Alcantarillado Sanitario de San Juan del Sur	20,973,000.00	20,972,999.86	0.14



Cuadro No. 34

Gobierno de la República de Nicaragua

Ministerio de Hacienda y Crédito Público

: 10/10/2021

: 17:24:09

1

Ejecución de Préstamos y Donaciones Externas por Organismo Financiador

Ejercicio Presupuestario

: 2021

Mes Inicial

: Enero

Mes Final Septiembre

Moneda

: CÓRDOBA

Descripción	Presupuesto Actualizado	Devengado Acumulado	Saldo por Devengar
	(A)	(C)	(A - B)
Unidad Ejecutora de Mejora y Gestión Sostenible de los servicios de agua potable y saneamiento en zonas urbanas y periurbanas	10,918,000.00	10,011,093.57	906,906.43
Construcción de la Delegación Altamira en Managua	10,000.00		10,000.00
Actualización de catastros de redes y de clientes de la Delegación Altamira en la Ciudad de Managua	2,828,000.00	1,293,650.16	1,534,349.84
Rehabilitación y Equipamiento de los centros de producción de agua y almacenamiento en la zona hidráulica de Altamira	25,859,000.00	23,435,432.01	2,423,567.99
Diseño final de infraestructura de la Delegación Altamira en la Ciudad de Managua	435,000.00		435,000.00
Sectorización de la zona hidráulica de Altamira en Managua	24,202,745.99	24,202,745.99	
Reingeniería Institucional de la Delegación Altamira en la Ciudad de Managua	743,000.00	733,117.12	9,882.88
Rehabilitación de acometidas en la zona hidráulica de Altamira	6,791,000.00	98,602.48	6,692,397.52
Supervisión de las Obras de Construcción de la Delegación Altamira en Managua	434,000.00		434,000.00
Equipamiento para la Delegación Altamira en Managua y sus Gestiones Operativas	10,132,254.01	10,132,253.28	0.73
Banco Mundial	2,809,455,525.95	1,382,282,011.96	1,427,173,513.99
ACCESO A SEGURO CONTRA RIESGO SOBERANO POR CATASTROFES	51,290,850.00		51,290,850.00
Contingente para Emergencia por Desastres Naturales Huracán ETA e IOTA – INPESCA	32,472,414.00		32,472,414.00
Atención Pandemia COVID-19 / Programa Sanitario	176,865,000.00		176,865,000.00
Mejoramiento del camino Empalme Wanawana - Ubu Norte en el municipio de Paiwas	84,258,486.00		84,258,486.00
SERVICIOS ADMINISTRATIVOS Y FINANCIEROS	8,589,498.00	5,233,425.12	3,356,072.88
SERVICIOS SISTEMAS DE INFORMACIÓN	1,768,500.00	1,760,049.23	8,450.77
SERVICIOS DE CONTRATACIONES Y ADQUISICIONES	6,034,122.00	3,860,842.53	2,173,279.47
ESTUDIOS DE PREINVERSIÓN Y SUPERVISIÓN DE OBRAS DE INFRAESTRUCTURA ESCOLAR	38,578,469.00	16,369,797.71	22,208,671.29
SERVICIOS DE ESTADÍSTICAS EDUCATIVAS	106,110.00	50,635.50	55,474.50
SERVICIOS DE EVALUACIÓN DE LOS APRENDIZAJES	17,079,793.00	6,171,990.76	10,907,802.24
Servicios de Investigación Educativa	3,208,851.21	1,070,024.82	2,138,826.39
Servicios de Coordinación de Programas y Proyectos	7,607,820.00	4,839,550.36	2,768,269.64



Cuadro No. 34

Gobierno de la República de Nicaragua

Ministerio de Hacienda y Crédito Público

: 10/10/2021

: 17:24:09

1

Ejecución de Préstamos y Donaciones Externas por Organismo Financiador

Ejercicio Presupuestario

: 2021

Mes Inicial

: Enero

Mes Final Septiembre

Moneda

: CÓRDOBA

Descripción	Presupuesto Actualizado	Devengado Acumulado	Saldo por Devengar
	(A)	(C)	(A - B)
SERVICIOS DE EDUCACIÓN PRIMARIA FORMAL	85,723,072.65	62,544,938.17	23,178,134.48
SERVICIOS DE EDUCACIÓN PRIMARIA MULTIGRADO Y TERCER NIVEL ALTERNATIVO	10,112,731.00		10,112,731.00
Dotación de mobiliario y equipo en centros escolares de la Región Pacífico Sur	10,000.00		10,000.00
Mejoramiento del Sistema de Agua, Saneamiento e Higiene en el centro escolar San Vicente en Diriamba	2,000.00		2,000.00
Mejoramiento del Sistema de Agua, Saneamiento e Higiene en el centro escolar Gabriela Mistral en Diriamba	2,000.00		2,000.00
Mejoramiento del Sistema de Agua, Saneamiento e Higiene en el centro escolar Francisco Valerio en Diriamba	2,000.00		2,000.00
Mejoramiento del Sistema de Agua, Saneamiento e Higiene en el centro escolar San Antonio de Arriba en Diriamba	2,000.00		2,000.00
Mejoramiento del Sistema de Agua, Saneamiento e Higiene en el centro escolar Rey de Reyes en Diriamba	2,000.00		2,000.00
Mejoramiento del Sistema de Agua, Saneamiento e Higiene en el centro escolar Lucrecia Molina de Ruiz en Diriamba	2,000.00		2,000.00
Mejoramiento del Sistema de Agua, Saneamiento e Higiene en el centro escolar República del Japón en San Marcos	2,000.00		2,000.00
Mejoramiento del Sistema de Agua, Saneamiento e Higiene en el centro escolar Piedra Menuda en Nindirí	2,000.00		2,000.00
Mejoramiento del Sistema de Agua, Saneamiento e Higiene en el centro escolar Amigos del Japón en Masatepe	2,000.00		2,000.00
Mejoramiento del Sistema de Agua, Saneamiento e Higiene en el centro escolar Pedro Joaquín Chamorro en Masatepe	2,000.00		2,000.00
Mejoramiento del Sistema de Agua, Saneamiento e Higiene en el centro escolar La Sabanita en Masatepe	2,000.00		2,000.00
Mejoramiento del Sistema de Agua, Saneamiento e Higiene en el centro escolar Nidia Margarita López Gómez en Nandasmo	2,000.00		2,000.00
Mejoramiento del Sistema de Agua, Saneamiento e Higiene en el centro escolar Pedro Joaquín Chamorro N°2 en Belén	2,000.00		2,000.00
Mejoramiento del Sistema de Agua, Saneamiento e Higiene en el centro escolar Rubén Darío en Altagracia	2,000.00		2,000.00
Mejoramiento del Sistema de Agua, Saneamiento e Higiene en el centro escolar Balgüe en Altagracia	2,000.00		2,000.00
Mejoramiento del Sistema de Agua, Saneamiento e Higiene en el centro escolar Rigoberto Cabezas en Moyogalpa	2,000.00		2,000.00
Mejoramiento del Sistema de Agua, Saneamiento e Higiene en el centro escolar José Dolores Estrada en Tipitapa	2,000.00		2,000.00
Mejoramiento del Sistema de Agua, Saneamiento e Higiene en el centro escolar Tomás Ruiz en Ticuantepe	2,000.00		2,000.00
Mejoramiento del Sistema de Agua, Saneamiento e Higiene en el centro escolar El Edén en Ticuantepe	2,000.00		2,000.00
Mejoramiento del Sistema de Agua, Saneamiento e Higiene en el centro escolar Anexo Rubén Darío #1 en Tipitapa	2,000.00		2,000.00



Cuadro No. 34

Gobierno de la República de Nicaragua

Ministerio de Hacienda y Crédito Público

: 10/10/2021

: 17:24:09

1

Ejecución de Préstamos y Donaciones Externas por Organismo Financiador

Ejercicio Presupuestario : 2021

Mes Inicial : Enero

Mes Final Septiembre

Moneda : CÓRDOBA

Descripción	Presupuesto Actualizado	Devengado Acumulado	Saldo por Devengar
	(A)	(C)	(A - B)
Dotación de mobiliario y equipo en centros escolares de la Región Pacífico Norte	10,000.00		10,000.00
Mejoramiento del Sistema de Agua, Saneamiento e Higiene en el centro escolar El Manzano en San Rafael del Sur	1,538.00		1,538.00
Mejoramiento del Sistema de Agua, Saneamiento e Higiene en el centro escolar El Porvenir en Achuapa	1,538.00		1,538.00
Mejoramiento del Sistema de Agua, Saneamiento e Higiene en el centro escolar Manuel Salvador Medrano en La Paz Centro	1,538.00		1,538.00
Mejoramiento del Sistema de Agua, Saneamiento e Higiene en el centro escolar Miguel De Cervantes en Santo Tomás del Norte	1,538.00		1,538.00
Mejoramiento del Sistema de Agua, Saneamiento e Higiene en el centro escolar Enmanuel Mongalo en Villanueva	1,538.00		1,538.00
Mejoramiento del Sistema de Agua, Saneamiento e Higiene en el centro escolar Los Genizaros en Villanueva	1,538.00		1,538.00
Mejoramiento del Sistema de Agua, Saneamiento e Higiene en el centro escolar Adolfo Garcia Pallavicini en Chinandega	1,538.00		1,538.00
Mejoramiento del Sistema de Agua, Saneamiento e Higiene en el centro escolar Rafaela Herrera en Chichigalpa	1,538.00		1,538.00
Mejoramiento del Sistema de Agua, Saneamiento e Higiene en el centro escolar Nicaragua en El Viejo	1,538.00		1,538.00
Mejoramiento del Sistema de Agua, Saneamiento e Higiene en el centro escolar Miguel de Larreynaga en Villanueva	1,538.00		1,538.00
Mejoramiento del Sistema de Agua, Saneamiento e Higiene en el centro escolar Anexo Nicaragua en El Viejo	1,538.00		1,538.00
Mejoramiento del Sistema de Agua, Saneamiento e Higiene en el centro escolar Los Laureles en El Viejo	1,538.00		1,538.00
Mejoramiento del Sistema de Agua, Saneamiento e Higiene en el centro escolar José Cecilio del Valle en Condega	1,538.00		1,538.00
Mejoramiento del Sistema de Agua, Saneamiento e Higiene en el centro escolar El Guanacastón en San Juan de Limay	1,538.00		1,538.00
Mejoramiento del Sistema de Agua, Saneamiento e Higiene en el centro escolar Los Moncadas en La Concepción	1,538.00		1,538.00
Mejoramiento del Sistema de Agua, Saneamiento e Higiene en el centro escolar Alemania en Masaya	1,538.00		1,538.00
Mejoramiento del Sistema de Agua, Saneamiento e Higiene en el centro escolar Independencia de Centro América en San Juan del Sur	1,538.00		1,538.00
Mejoramiento del Sistema de Agua, Saneamiento e Higiene en el centro escolar El Chilamatillo en San Rafael del Sur	1,538.00		1,538.00
Mejoramiento del Sistema de Agua, Saneamiento e Higiene en el centro escolar El Consuelo en Achuapa	1,538.00		1,538.00
Mejoramiento del Sistema de Agua, Saneamiento e Higiene en el centro escolar El Cacao en Achuapa	1,538.00		1,538.00
Mejoramiento del Sistema de Agua, Saneamiento e Higiene en el centro escolar El Barro en Achuapa	1,538.00		1,538.00
Mejoramiento del Sistema de Agua, Saneamiento e Higiene en el centro escolar Gabriela Tabora en Santo Tomás del Norte	1,538.00		1,538.00



Cuadro No. 34

Gobierno de la República de Nicaragua

Ministerio de Hacienda y Crédito Público

: 10/10/2021

: 17:24:09

1

Ejecución de Préstamos y Donaciones Externas por Organismo Financiador

Ejercicio Presupuestario : 2021

Mes Inicial : Enero

Mes Final Septiembre

Moneda : CÓRDOBA

Descripción	Presupuesto Actualizado (A)	Devengado Acumulado (C)	Saldo por Devengar (A - B)
Mejoramiento del Sistema de Agua, Saneamiento e Higiene en el centro escolar José Dolores Estrada en San Francisco del Norte	1,538.00		1,538.00
Mejoramiento del Sistema de Agua, Saneamiento e Higiene en el centro escolar Oro Verde en Puerto Morazán	1,538.00		1,538.00
Mejoramiento del Sistema de Agua, Saneamiento e Higiene en el centro escolar Enmanuel Mongalo y Rubio N°1 en Pueblo Nuevo	1,538.00		1,538.00
Mejoramiento del Sistema de Agua, Saneamiento e Higiene en el centro escolar San Pedro de Arenales en Condega	1,550.00		1,550.00
Dotación de mobiliario y equipo en el centro escolar Denis Martínez en Río Blanco	533,110.00	527,267.15	5,842.85
Mejoramiento del centro escolar Denis Martínez en Río Blanco	4,976,450.00	4,922,064.05	54,385.95
Dotación de mobiliario y equipo en el centro escolar Abraham Morales en Puerto Cabezas	961,901.00	956,086.49	5,814.51
Mejoramiento del centro escolar Abraham Morales en Puerto Cabezas	19,731,099.00	16,764,871.37	2,966,227.63
Dotación de mobiliario y equipo en el centro escolar Lamlaya Fabian Sang en Puerto Cabezas	1,097,893.00	1,089,547.48	8,345.52
Mejoramiento del centro escolar Lamlaya Fabian Sang en Puerto Cabezas	22,495,267.00	16,234,286.32	6,260,980.68
Dotación de mobiliario y equipo centro escolar Juan Francisco Sang en Prinzapolka	1,179,459.00		1,179,459.00
Mejoramiento del centro escolar Juan Francisco Sang en Prinzapolka	34,230,365.00	9,615,139.55	24,615,225.45
Dotación de mobiliario y equipo en el centro escolar Joselin Mercado en Waspam	1,618,003.00		1,618,003.00
Mejoramiento del centro escolar Joselin Mercado en Waspam	32,216,045.00	4,781,577.03	27,434,467.97
Dotación de mobiliario y equipo en el centro escolar Andrés Castro en Waspam	1,116,157.00		1,116,157.00
Mejoramiento del centro escolar Andrés Castro en Waspam	25,144,280.00	2,666,900.81	22,477,379.19
Dotación de mobiliario y equipo en el centro escolar Miguel Escobar en Waspam	856,778.00	852,897.41	3,880.59
Mejoramiento del centro escolar Miguel Escobar en Waspam	16,406,094.00	16,236,056.12	170,037.88
Dotación de mobiliario y equipo en el centro Faustino Fritz en Bonanza	1,506,556.00	1,501,533.61	5,022.39
Mejoramiento del centro escolar Faustino Fritz en Bonanza	17,697,147.00	15,790,070.47	1,907,076.53
Dotación de mobiliario y equipo en el centro escolar Simeon Walls en Prinzapolka	1,533,696.00		1,533,696.00
Mejoramiento del centro escolar Simeon Walls en Prinzapolka	32,059,882.00	10,627,837.13	21,432,044.87
Dotación de mobiliario y equipo en el centro escolar Jesús de Nazareth en San Lucas	828,195.00		828,195.00



Cuadro No. 34

Gobierno de la República de Nicaragua

Ministerio de Hacienda y Crédito Público

: 10/10/2021

: 17:24:09

1

Ejecución de Préstamos y Donaciones Externas por Organismo Financiador

Ejercicio Presupuestario

: 2021

Mes Inicial

: Enero

Mes Final Septiembre

Moneda

: CÓRDOBA

Descripción	Presupuesto Actualizado	Devengado Acumulado	Saldo por Devengar
	(A)	(C)	(A - B)
Mejoramiento del centro escolar Jesús de Nazareth en San Lucas	13,690,047.00	9,226,852.10	4,463,194.90
Dotación de mobiliario y equipo en el centro escolar Divino Pastor en El Jícaro	1,134,440.00		1,134,440.00
Mejoramiento del centro escolar Divino Pastor en El Jícaro	24,420,363.00	6,339,672.42	18,080,690.58
Dotación de mobiliario y equipo en el centro escolar Las Cruces en Mozonte	809,989.00		809,989.00
Mejoramiento del centro escolar Las Cruces en Mozonte	16,599,804.00	8,320,721.23	8,279,082.77
Dotación de mobiliario y equipo en el centro escolar Nicarao en Quilalí	1,227,005.00		1,227,005.00
Mejoramiento del centro escolar Nicarao en Quilalí	15,315,554.00	10,621,602.49	4,693,951.51
Dotación de mobiliario y equipo en el centro escolar Miguel Larreynaga en San Miguelito	878,116.00		878,116.00
Mejoramiento del centro escolar Miguel Larreynaga en San Miguelito	17,024,812.00	1,409,427.66	15,615,384.34
Dotación de mobiliario y equipo en el centro escolar Nueva Alianza en El Cuá	1,125,482.00	1,118,686.23	6,795.77
Mejoramiento del centro escolar Nueva Alianza en El Cuá	21,545,313.00	21,329,187.93	216,125.07
Dotación de mobiliario y equipo en el centro escolar El Corozal en Santa María de Pantasma	719,262.00	717,514.35	1,747.65
Mejoramiento del centro escolar El Corozal en Santa María de Pantasma	14,303,928.00	11,013,218.45	3,290,709.55
Dotación de mobiliario y equipo en el centro escolar Rigoberto López Pérez en El Sauce	973,080.00		973,080.00
Mejoramiento del centro escolar Rigoberto López Pérez en El Sauce	15,650,699.00	2,488,395.69	13,162,303.31
Dotación de mobiliario y equipo en el centro escolar San José Fila Grande en Matiguás	997,482.00	992,638.56	4,843.44
Mejoramiento del centro escolar San José Fila Grande en Matiguás	16,673,219.00	12,753,249.44	3,919,969.56
Dotación de mobiliario y equipo en el centro escolar José Martí en Muy Muy	660,261.00	656,444.30	3,816.70
Mejoramiento del centro escolar José Martí en Muy Muy	12,264,531.00	10,668,941.61	1,595,589.39
Dotación de mobiliario y equipo en el centro escolar Santa Martha N°1 en Acoyapa	663,692.00		663,692.00
Mejoramiento del centro escolar Santa Martha N°1 en Acoyapa	13,545,273.00	885,071.74	12,660,201.26
SERVICIOS DE EDUCACIÓN PREESCOLAR	72,352,714.00	5,746,951.23	66,605,762.77
SERVICIOS DE EDUCACIÓN INCLUSIVA	707,400.00		707,400.00



Cuadro No. 34

Gobierno de la República de Nicaragua

Ministerio de Hacienda y Crédito Público

: 10/10/2021

: 17:24:09

1

Ejecución de Préstamos y Donaciones Externas por Organismo Financiador

Ejercicio Presupuestario

: 2021

Mes Inicial

: Enero

Mes Final Septiembre

Moneda

: CÓRDOBA

Descripción	Presupuesto Actualizado	Devengado Acumulado	Saldo por Devengar
	(A)	(C)	(A - B)
FORMACIÓN CONTÍNUA Y CAPACITACIÓN	63,551,598.00	41,154,353.45	22,397,244.55
SERVICIOS ADMINISTRATIVOS FINANCIEROS PROYECTOS BANCO MUNDIAL	21,114,490.00	11,541,994.84	9,572,495.16
Construcción de obras de seguridad vial en Caserío Quebrada Honda (km 115 - km 119 NIC 3)	125.00		125.00
Construcción de obras de seguridad vial en Travesía Somoto (km 213 - km 220.5 NIC 1)	125.00		125.00
Construcción de obras de seguridad vial en Nejapa - Chiquilistagua (km 9 - km 14 NIC 12A)	125.00		125.00
Construcción de obras de seguridad vial en Chontales, La Palma (km 153 - km 159 NIC 7)	125.00		125.00
Construcción de obras de seguridad vial en San Isidro - Las Cañas (km 118 - km 121 NIC 1)	125.00		125.00
Construcción de obras de seguridad vial en Rivas (km 111 - km 113 NIC 2)	125.00		125.00
Construcción de obras de seguridad vial en Matagalpa, Entrada base a Waswalí (km 122 - km 126 NIC 3)	125.00		125.00
Construcción de obras de seguridad vial en La Grecia No.1 y La Grecia No.4 (km 139 - km 142 NIC 24B)	125.00		125.00
Supervisión Mejoramiento de la Carretera La Garita - Empalme Tipitapa	3,593,061.00	3,593,060.82	0.18
Mejoramiento del camino Macuelizo - Santa María en el departamento de Nueva Segovia	273,177,871.77	273,177,871.77	
Supervisión para el mejoramiento del camino Macuelizo - Santa María en el departamento de Nueva Segovia	14,029,252.82	14,029,252.07	0.75
Supervisión para el mejoramiento de la carretera Granada - Malacatoya	3,704,691.19	3,704,690.85	0.34
Mejoramiento de la carretera Granada - Malacatoya	34,374,006.87	33,776,407.80	597,599.07
Supervisión para el mejoramiento del camino Cárdenas - Colón	12,041,219.35	12,041,218.69	0.66
Mejoramiento del camino Cárdenas - Colón	113,970,685.82	113,970,684.85	0.97
Construcción de obras de adaptación al cambio climático de los puntos vulnerables en el tramo Empalme El Cuá - El Carmen: Llorona #2 Est. Km 194+800 en el municipio del Cuá	500.00		500.00
Construcción de obras de adaptación al cambio climático de los puntos vulnerables en el puente Miraflores Est. Km 15+300 en el municipio de Mateare	500.00		500.00
Construcción de obras de adaptación al cambio climático de los puntos vulnerables en el tramo Ranchería - Villa 15 de Julio Est. Km 152+900 en el municipio de Chinandega	500.00		500.00
Construcción de obras de adaptación al cambio climático de los puntos vulnerables en el tramo Estelí - Condega: Kukamonga #1 Est. Km 169+700, #2 Est. 170+700, #3 Est. 171+300 y #4 Est. 178+600 en el municipio de	500.00		500.00
Construcción de obras de adaptación al cambio climático de los puntos vulnerables en el puente Río Negro sobre la carretera Empalme Villanueva - Somotillo	500.00		500.00
Construcción de obras de adaptación al cambio climático de los puntos vulnerables en el tramo San Francisco - Tecolostote: El Coyote Est. Km 95+000	500.00		500.00



Cuadro No. 34

Gobierno de la República de Nicaragua

Ministerio de Hacienda y Crédito Público

: 10/10/2021

: 17:24:09

1

Ejecución de Préstamos y Donaciones Externas por Organismo Financiador

Ejercicio Presupuestario

: 2021

Mes Inicial

: Enero

Mes Final Septiembre

Moneda

: CÓRDOBA

Descripción	Presupuesto Actualizado (A)	Devengado Acumulado (C)	Saldo por Devengar (A - B)
Construcción de obras de adaptación al cambio climático de los puntos vulnerables en el tramo El Rama - Cara de Mono Est. Km 265+300	500.00		500.00
Estudio de factibilidad y diseño para el mejoramiento del camino San José de Cusmapa - El Taburete entre San José de Cusmapa y San Juan de Limay	50,000.00		50,000.00
Estudio de factibilidad y diseño para el mejoramiento del camino El Jícara - La Mía entre El Jícara y Jalapa	50,000.00		50,000.00
Estudios de factibilidad y diseño para la construcción de la circunvalación de la ciudad de Matagalpa	50,000.00		50,000.00
Estudio de factibilidad y diseño para la ampliación de la carretera Catarina - Masatepe - San Marcos - Las Esquinas	50,000.00		50,000.00
Estudio de factibilidad y diseño para el mejoramiento del camino Mina El Limón - Empalme Mayocunda entre los municipios de Villanueva y Larreynaga	50,000.00		50,000.00
FORTALECIMIENTO INSTITUCIONAL	116,666,920.49	38,249,313.01	78,417,607.48
CENTRO DE DIAGNÓSTICO NACIONAL	26,569,311.59	13,703,181.04	12,866,130.55
DOCENCIA E INVESTIGACIÓN	13,857,611.36	11,398,962.25	2,458,649.11
MEDICINA NATURAL Y TERAPIAS COMPLEMENTARIAS	13,031,476.71	5,865,993.89	7,165,482.82
Supervisión para la Habilitación de seroteca del Centro Nacional de Diagnóstico y Referencia	210,000.00		210,000.00
Habilitación de seroteca del Centro Nacional de Diagnóstico y Referencia	37,402,439.72	19,651,211.69	17,751,228.03
Equipamiento de centro de mantenimiento de equipos médicos de Managua	6,958,000.00		6,958,000.00
Habilitación del centro de mantenimiento de equipos médicos de Managua	4,237,711.28		4,237,711.28
Supervisión de habilitación del centro de mantenimiento de equipos médicos de Managua	300,000.00		300,000.00
Mejoramiento de laboratorios de virología y tuberculosis del Centro Nacional de Diagnóstico y Referencia en Managua	29,886,269.00	11,312,907.16	18,573,361.84
Mejoramiento del edificio de Autoridad Nacional de Regulación Sanitaria	5,000,000.00		5,000,000.00
Supervisión de mejoramiento del edificio de Autoridad Nacional de Regulación Sanitaria	672,000.00		672,000.00
Equipamiento del edificio de Autoridad Nacional de Regulación Sanitaria	5,000,000.00		5,000,000.00
DIRECCIÓN Y COORDINACIÓN TÉCNICA LOCAL	31,273,685.03	17,565,124.29	13,708,560.74
Equipamiento de laboratorio epidemiológico regional en Estelí	5,000,000.00		5,000,000.00
CAMPAÑAS DE PROMOCIÓN Y EDUCACIÓN EN SALUD	6,076,240.15	4,826,206.93	1,250,033.22
JORNADAS DEL PODER CIUDADANO EN SALUD	29,625,435.00	28,123,840.00	1,501,595.00



Cuadro No. 34

Gobierno de la República de Nicaragua

Ministerio de Hacienda y Crédito Público

: 10/10/2021

: 17:24:09

1

Ejecución de Préstamos y Donaciones Externas por Organismo Financiador

Ejercicio Presupuestario : 2021

Mes Inicial : Enero

Mes Final Septiembre

Moneda : CÓRDOBA

Descripción	Presupuesto Actualizado	Devengado Acumulado	Saldo por Devengar
	(A)	(C)	(A - B)
CONTROL Y VIGILANCIA DE ENFERMEDADES TRANSMITIDAS POR VECTORES, AGUA, ALIMENTOS Y DESECHOS	755,762.92	730,835.17	24,927.75
Atención Pandemia COVID - 19	20,212,270.09		20,212,270.09
ATENCIÓN DISPENSARIZADA A LA FAMILIA EN LA COMUNIDAD	9,251,876.21	9,251,876.21	
SERVICIOS DE APOYO AL DIAGNÓSTICO	36,844,658.43	35,449,370.50	1,395,287.93
GESTIÓN TÉCNICA ADMINISTRATIVA	68,632,569.05	406,433.43	68,226,135.62
EXTENSIÓN DE COBERTURA	137,857,831.25		137,857,831.25
SERVICIOS DE HOSPITALIZACIÓN	1,800,008.42	548,859.03	1,251,149.39
SERVICIOS DE HOSPITALIZACIÓN MÉDICOS Y/O QUIRÚRGICOS	7,237,971.96	5,799,983.39	1,437,988.57
SERVICIOS DE APOYO AL DIAGNÓSTICO	58,097,745.01	58,097,745.03	-0.02
GESTIÓN TÉCNICA ADMINISTRATIVA HOSPITALARIA	35,038,034.33	12,806,861.53	22,231,172.80
Mejoramiento del bloque quirúrgico del hospital regional Ernesto Sequeira en Bluefields	10,063,130.00	1,120,681.28	8,942,448.72
Supervisión de mejoramiento del bloque quirúrgico del hospital regional Ernesto Sequeira en Bluefields	405,000.00		405,000.00
Equipamiento del hospital regional Ernesto Sequeira en Bluefields	16,427,702.63	5,689.43	16,422,013.20
Mejoramiento del área de emergencia del hospital departamental Gaspar García Laviana en Rivas	33,882,356.09	950,779.76	32,931,576.33
Supervisión de mejoramiento del área de emergencia del hospital departamental Gaspar García Laviana en Rivas	405,000.00		405,000.00
Equipamiento del hospital departamental Gaspar García Laviana en Rivas	10,121,277.55	23,815.41	10,097,462.14
Supervisión de mejoramiento del hospital departamental Luis Felipe Moncada en Río San Juan	245,000.00		245,000.00
Mejoramiento del Hospital Departamental Luis Felipe Moncada en Río San Juan	10,000,000.00		10,000,000.00
ORDENAMIENTO DE LA PROPIEDAD	477,332,295.00	290,646,841.77	186,685,453.23
Fondo de la Organización de los Países Exportadores de Petróleo para el Desarrollo Internacional	340,040,001.38	330,947,549.71	9,092,451.67
SERVICIOS ADMINISTRATIVOS FINANCIEROS PROYECTOS RECURSOS VARIOS	453,704.00	394,524.48	59,179.52
Supervisión para el mejoramiento de la carretera Río Blanco - Bocana de Páiwás	3,551,128.22	3,551,128.22	
Mejoramiento de la carretera Río Blanco- Bocana de Paiwas	206,128,977.81	199,704,253.88	6,424,723.93



Cuadro No. 34

Gobierno de la República de Nicaragua

Ministerio de Hacienda y Crédito Público

: 10/10/2021

: 17:24:09

1

Ejecución de Préstamos y Donaciones Externas por Organismo Financiador

Ejercicio Presupuestario : 2021

Mes Inicial : Enero

Mes Final Septiembre

Moneda : CÓRDOBA

Descripción	Presupuesto Actualizado (A)	Devengado Acumulado (C)	Saldo por Devengar (A - B)
Mejoramiento del camino Ochomogo-Las Salinas entre los municipios de Nandaime y Tola	1,000.00		1,000.00
Supervisión para el mejoramiento del camino Ochomogo - Las Salinas entre los municipios de Nandaime y Tola	1,000.00		1,000.00
Supervisión para el mejoramiento del camino Achuapa – San Juan de Limay	1,157,832.00	1,157,831.54	0.46
Mejoramiento del camino Achuapa – San Juan de Limay	2,264,949.00	2,264,948.48	0.52
Construcción de Circunvalación en la Ciudad de Río Blanco, Est. 2+000 - 2+800	109,120,695.89	109,120,695.89	
EMPRESA NACIONAL DE TRANSMISION ELÉCTRICA	8,787,000.00	6,274,399.32	2,512,600.68
Adquisición de materiales para proyectos de electrificación asentamientos RACCN	8,573,714.46	8,479,767.90	93,946.56
Fondo Internacional de Desarrollo Agrícola	199,319,272.08	85,703,915.80	113,615,356.28
SERVICIOS DE ASISTENCIA TECNICA	3,200.00		3,200.00
Desarrollo sostenible de los medios de vida de las familias en el corredor seco	188,065,552.18	76,474,364.25	111,591,187.93
SERVICIOS DE FOMENTO DE LA AGROINDUSTRIA RURAL Y LA AGREGACIÓN DE VALOR (NICADAPTA)	7,363,519.90	6,845,909.21	517,610.69
Proyecto Cadena de Valor inclusivas y resilientes vinculadas con la pesca artesanal y acuicultura en la Costa Caribe – NICAPESCA	3,887,000.00	2,383,642.34	1,503,357.66
Fondo Monetario Internacional	3,303,398,532.71	288,182,106.35	3,015,216,426.36
Atención Pandemia COVID-19 / Programa Sanitario	2,642,716,830.00	78,478,257.11	2,564,238,572.89
Atención Pandemia COVID-19 / Programa Agroalimentario	660,681,702.71	209,703,849.24	450,977,853.47
Total	23,671,004,616.25	14,787,778,522.61	8,883,226,093.64

Cuadro No. 35

Reporte: SCPEP005
Ambiente : PRODUCCIÓN

REPÚBLICA DE NICARAGUA
MINISTERIO DE HACIENDA Y CRÉDITO PÚBLICO
Reporte de Ejecución de Práctica de Género
PERIODO DESDE: 01.Enero HASTA: 09.Septiembre

Fecha: 6/10/2021
Hora: 10:01 AM
Usuario: WVelasquez-009
Página: 1 de 2

NIVEL/ ENTIDAD/ PROGRAMA	PRESUPUESTO ACTUALIZADO (1)	DEVENGADO ACTUALIZADO (2)	PRESUPUESTO ACTUALIZADO PRACTICA/GENERO (3)	DEVENGADO ACUMULADO PRACTICA/GENERO (4)	GRADO DE EJECUCION (4/3) * 100 (5)
I .MEJORAR EN FORMA DIRECTA LAS NECESIDADES Y GARANTIZAR LOS DERECHOS PARTICULARES DE LAS MUJERES	915,389,845.51	701,108,577.92	255,474,365.63	224,950,483.03	
006 MINISTERIO DE GOBERNACIÓN	199,467,696.96	149,487,714.68	20,964,054.95	15,711,158.81	
013 MIGRACIÓN Y EXTRANJERÍA	199,467,696.96	149,487,714.68	20,964,054.95	15,711,158.81	74.94
009 MINISTERIO DE HACIENDA Y CRÉDITO PÚBLICO	209,642,019.89	131,560,626.26	6,133,291.94	4,041,754.37	
001 ACTIVIDADES CENTRALES	180,986,821.89	112,550,844.09	651,552.56	405,183.04	62.19
012 FUNCIÓN PÚBLICA	28,655,198.00	19,009,782.17	5,481,739.38	3,636,571.33	66.34
012 MINISTERIO AGROPECUARIO	25,418,941.00	20,721,887.19	25,418,941.00	20,721,887.19	
026 SERVICIOS DE MONITOREO A LA PRODUCCIÓN	25,418,941.00	20,721,887.19	25,418,941.00	20,721,887.19	81.52
015 MINISTERIO DEL TRABAJO	63,656,304.11	49,946,513.65	45,587,323.10	35,771,988.64	
011 DERECHOS INDIVIDUALES, COLECTIVOS Y ASESORÍA	7,210,720.00	5,579,241.81	5,784,439.58	4,475,667.78	77.37
012 HIGIENE Y SEGURIDAD EN EL TRABAJO	5,923,730.64	4,612,509.18	2,971,343.29	2,313,634.60	77.86
013 POLÍTICAS ACTIVAS DE TRABAJO Y SALARIOS	5,917,256.12	4,666,195.38	4,622,560.48	3,645,231.83	78.86
014 INSPECCIÓN DEL TRABAJO	44,604,597.35	35,088,567.28	32,208,979.75	25,337,454.43	78.67
017 MINISTERIO DE LA FAMILIA, ADOLESCENCIA Y NIÑEZ	288,825,318.39	221,940,335.72	33,561,502.00	25,789,467.01	
019 PROMOCIÓN Y PREVENCIÓN DE LOS DERECHOS DEL NNA Y	288,825,318.39	221,940,335.72	33,561,502.00	25,789,467.01	76.84
019 MINISTERIO DE ECONOMÍA FAMILIAR, COMUNITARIA,	128,379,565.16	127,451,500.42	123,809,252.64	122,914,227.01	
016 PROGRAMA PRODUCTIVO ALIMENTARIO	128,379,565.16	127,451,500.42	123,809,252.64	122,914,227.01	99.28
II .FORTALECER LOS GASTOS SOCIALES DIRIGIDOS AL ACCESO A BIENES Y SERVICIOS DE CUIDADO HUMANO Y DE REPRODUCCIÓN	15,443,154,160.05	12,386,865,993.15	12,710,582,819.77	10,235,258,096.82	
006 MINISTERIO DE GOBERNACIÓN	199,467,696.96	149,487,714.68	85,771,109.69	64,279,717.31	
013 MIGRACIÓN Y EXTRANJERÍA	199,467,696.96	149,487,714.68	85,771,109.69	64,279,717.31	74.94
009 MINISTERIO DE HACIENDA Y CRÉDITO PÚBLICO	209,642,019.89	131,560,626.26	13,317,477.30	8,436,466.42	

Cuadro No. 35

Reporte: SCPEP005
Ambiente : PRODUCCIÓN

REPÚBLICA DE NICARAGUA
MINISTERIO DE HACIENDA Y CRÉDITO PÚBLICO
Reporte de Ejecución de Práctica de Género
PERIODO DESDE: 01.Enero HASTA: 09.Septiembre

Fecha: 6/10/2021
Hora: 10:01 AM
Usuario: WVelasquez-009
Página: 2 de 2

NIVEL/ ENTIDAD/ PROGRAMA	PRESUPUESTO ACTUALIZADO (1)	DEVENGADO ACTUALIZADO (2)	PRESUPUESTO ACTUALIZADO PRACTICA/GENERO (3)	DEVENGADO ACUMULADO PRACTICA/GENERO (4)	GRADO DE EJECUCION (4/3) * 100 (5)
001 ACTIVIDADES CENTRALES	180,986,821.89	112,550,844.09	9,592,301.56	5,965,194.74	62.19
012 FUNCIÓN PÚBLICA	28,655,198.00	19,009,782.17	3,725,175.74	2,471,271.68	66.34
014 MINISTERIO DE SALUD	14,739,295,394.17	11,879,264,807.31	12,596,492,664.13	10,150,992,964.34	
016 ATENCIÓN INTEGRAL EN EL PRIMER NIVEL DE ATENCIÓN	7,257,549,739.35	5,824,063,485.41	6,386,643,770.63	5,125,175,867.16	80.25
017 ATENCIÓN DE SALUD HOSPITALARIA	7,481,745,654.82	6,055,201,321.90	6,209,848,893.50	5,025,817,097.18	80.93
015 MINISTERIO DEL TRABAJO	5,923,730.64	4,612,509.18	2,091,076.92	1,628,215.74	
012 HIGIENE Y SEGURIDAD EN EL TRABAJO	5,923,730.64	4,612,509.18	2,091,076.92	1,628,215.74	77.86
017 MINISTERIO DE LA FAMILIA, ADOLESCENCIA Y NIÑEZ	288,825,318.39	221,940,335.72	12,910,491.73	9,920,733.01	
019 PROMOCIÓN Y PREVENCIÓN DE LOS DERECHOS DEL NNA Y	288,825,318.39	221,940,335.72	12,910,491.73	9,920,733.01	76.84
III .FORMACIÓN, EDUCACIÓN Y PROMOCIÓN ORIENTADA A MEJORAR LAS RELACIONES DE GÉNERO	1,467,203,118.76	1,179,168,892.21	42,684,804.50	33,221,707.30	
006 MINISTERIO DE GOBERNACIÓN	1,162,989,174.87	945,622,363.30	17,803,956.22	14,319,570.10	
012 SISTEMA PENITENCIARIO NACIONAL	749,237,834.14	632,720,615.38	9,815,015.63	8,288,640.06	84.45
013 MIGRACIÓN Y EXTRANJERÍA	199,467,696.96	149,487,714.68	4,667,544.11	3,498,012.52	74.94
014 BOMBEROS DE NICARAGUA	214,283,643.77	163,414,033.24	3,321,396.48	2,532,917.52	76.26
017 MINISTERIO DE LA FAMILIA, ADOLESCENCIA Y NIÑEZ	288,825,318.39	221,940,335.72	9,560,118.04	7,346,225.11	
019 PROMOCIÓN Y PREVENCIÓN DE LOS DERECHOS DEL NNA Y	288,825,318.39	221,940,335.72	9,560,118.04	7,346,225.11	76.84
020 MINISTERIO DE LA MUJER	15,388,625.50	11,606,193.19	15,320,730.24	11,555,912.09	
012 FORMACIÓN PARA LA EQUIDAD DE GÉNERO	6,149,704.90	4,381,183.42	6,115,881.52	4,357,086.91	71.24
013 INSTITUCIONALIZACIÓN DE LAS PRÁCTICAS DE GÉNERO	2,835,280.00	2,133,558.65	2,814,015.40	2,117,556.96	75.25
015 PROMOCIÓN DE DERECHOS Y PROTAGONISMO DE LA MUJER	6,403,640.60	5,091,451.12	6,390,833.32	5,081,268.22	79.51

Cuadro No. 36

Reporte: SCPEP006
Ambiente : PRODUCCIÓN

REPÚBLICA DE NICARAGUA
MINISTERIO DE HACIENDA Y CRÉDITO PÚBLICO

CLASIFICACIÓN DEL GASTO PÚBLICO EN CAMBIO CLIMÁTICO, GESTIÓN DE RIESGOS ANTE DESASTRES Y GESTIÓN AMBIENTAL GENERAL

PERIODO DESDE: 01.Enero HASTA: 09.Septiembre

Fecha: 6/10/2021
Hora: 10:13 AM
Usuario: WVelasquez-009
Página: 1 de 3

Entidad/ Calificador/ Programa	PRESUPUESTO ACTUALIZADO (1)	DEVENGADO ACUMULADO (2)	GRADO DE EJECUCION DEVENGADO %	SALDO POR DEVENGAR (1)-(2)
010 - Ministerio de Fomento, Industria y Comercio	1,092,318.00	829,151.61	75.91	263,166.39
04-GESTIÓN AMBIENTAL GENERAL	1,092,318.00	829,151.61	75.91	263,166.39
010001-ACTIVIDADES CENTRALES	1,092,318.00	829,151.61	75.91	263,166.39
011 - Ministerio de Educación	236,051,355.94	159,732,793.55	67.67	76,318,562.39
02-PÉRDIDAS Y DAÑOS (INVERSIONES EX POST)	228,753,877.94	156,268,598.38	68.31	72,485,279.56
011011-EDUCACIÓN PRIMARIA	228,753,877.94	156,268,598.38	68.31	72,485,279.56
04-GESTIÓN AMBIENTAL GENERAL	7,297,478.00	3,464,195.17	47.47	3,833,282.83
011001-ACTIVIDADES CENTRALES	7,297,478.00	3,464,195.17	47.47	3,833,282.83
012 - Ministerio Agropecuario	427,097,226.20	348,266,594.50	81.54	78,830,631.70
01-ADAPTACIÓN AL CAMBIO CLIMÁTICO (ACC) Y REDUCCIÓN DEL RIESGO DE DESASTRES	427,097,226.20	348,266,594.50	81.54	78,830,631.70
012015-SERVICIOS DE NORMACIÓN, POLÍTICAS Y ESTRATEGIAS DEL SECTOR	5,997,538.38	4,334,402.24	72.27	1,663,136.14
012026-SERVICIOS DE MONITOREO A LA PRODUCCIÓN AGROPECUARIA	25,418,941.00	20,721,887.19	81.52	4,697,053.81
012027-IMPLEMENTACIÓN DE POLÍTICAS Y MONITOREO A LA PRODUCCIÓN DEL SECTOR	30,597,812.44	23,914,377.09	78.16	6,683,435.35
012099-PARTIDAS NO ASIGNABLES A PROGRAMAS	365,082,934.38	299,295,927.98	81.98	65,787,006.40
013 - Ministerio de Transporte e Infraestructura	922,843,320.29	938,486,095.30	101.70	-15,642,775.01
01-ADAPTACIÓN AL CAMBIO CLIMÁTICO (ACC) Y REDUCCIÓN DEL RIESGO DE DESASTRES	642,711,314.91	642,432,230.98	99.96	279,083.93
013001-ACTIVIDADES CENTRALES	385,922.00	303,860.77	78.74	82,061.23
013014-CONSTRUCCIÓN DE CARRETERAS	642,325,392.91	642,128,370.21	99.97	197,022.70
02-PÉRDIDAS Y DAÑOS (INVERSIONES EX POST)	271,748,068.38	291,283,557.73	107.19	-19,535,489.35
013014-CONSTRUCCIÓN DE CARRETERAS	109,120,695.89	109,120,695.89	100.00	0.00
013015-CONSERVACIÓN DE LA RED VIAL	162,627,372.49	182,162,861.84	112.01	-19,535,489.35
04-GESTIÓN AMBIENTAL GENERAL	8,383,937.00	4,770,306.59	56.90	3,613,630.41
013001-ACTIVIDADES CENTRALES	8,071,537.00	4,709,375.67	58.35	3,362,161.33
013014-CONSTRUCCIÓN DE CARRETERAS	312,400.00	60,930.92	19.50	251,469.08
014 - Ministerio de Salud	598,429,565.04	395,652,951.14	66.12	202,776,613.90
04-GESTIÓN AMBIENTAL GENERAL	598,429,565.04	395,652,951.14	66.12	202,776,613.90
014001-ACTIVIDADES CENTRALES	23,552,871.81	10,880,241.38	46.19	12,672,630.43
014014-PROMOCIÓN DE LA SALUD Y PREVENCIÓN DE ENFERMEDADES	574,876,693.23	384,772,709.76	66.93	190,103,983.47
016 - Ministerio del Ambiente y de los Recursos Naturales	224,254,806.00	147,348,502.16	65.71	76,906,303.84
01-ADAPTACIÓN AL CAMBIO CLIMÁTICO (ACC) Y REDUCCIÓN DEL RIESGO DE DESASTRES	5,955,597.35	4,409,500.05	74.04	1,546,097.30
016013-SERVICIOS DE CONSERVACIÓN, MANEJO Y NORMACIÓN DE ÁREA PROTEGIDA,	1,556,412.00	916,768.36	58.90	639,643.64
016018-SERVICIOS DE ADAPTACIÓN Y MITIGACIÓN AL CAMBIO CLIMÁTICO	4,399,185.35	3,492,731.69	79.39	906,453.66
03-MITIGACIÓN AL CAMBIO CLIMÁTICO	3,494,662.23	1,381,808.69	39.54	2,112,853.54

Cuadro No. 36

Reporte: SCPEP006
Ambiente : PRODUCCIÓN

REPÚBLICA DE NICARAGUA
MINISTERIO DE HACIENDA Y CRÉDITO PÚBLICO

CLASIFICACIÓN DEL GASTO PÚBLICO EN CAMBIO CLIMÁTICO, GESTIÓN DE RIESGOS ANTE DESASTRES Y GESTIÓN AMBIENTAL GENERAL

PERIODO DESDE: 01.Enero HASTA: 09.Septiembre

Fecha: 6/10/2021
Hora: 10:13 AM
Usuario: WVelasquez-009
Página: 2 de 3

Entidad/ Calificador/ Programa	PRESUPUESTO ACTUALIZADO (1)	DEVENGADO ACUMULADO (2)	GRADO DE EJECUCION DEVENGADO %	SALDO POR DEVENGAR (1)-(2)
016012-SERVICIOS DE PROTECCIÓN Y MEJORAMIENTO DE LA CALIDAD AMBIENTAL	3,494,662.23	1,381,808.69	39.54	2,112,853.54
04-GESTIÓN AMBIENTAL GENERAL	214,804,546.42	141,557,193.42	65.90	73,247,353.00
016001-ACTIVIDADES CENTRALES	70,552,738.19	55,894,696.98	79.22	14,658,041.21
016012-SERVICIOS DE PROTECCIÓN Y MEJORAMIENTO DE LA CALIDAD AMBIENTAL	9,935,880.09	5,918,421.31	59.57	4,017,458.78
016013-SERVICIOS DE CONSERVACIÓN, MANEJO Y NORMACIÓN DE ÁREA PROTEGIDA,	37,395,620.20	29,029,615.26	77.63	8,366,004.94
016015-IMPLEMENTACIÓN DE LA DESCONCENTRACIÓN EN LA GESTIÓN AMBIENTAL	96,920,307.94	50,714,459.87	52.33	46,205,848.07
018 - Ministerio de Energía y Minas	478,570,723.31	241,699,097.08	50.50	236,871,626.23
03-MITIGACIÓN AL CAMBIO CLIMÁTICO	454,166,010.94	224,062,416.58	49.33	230,103,594.36
018011-ELECTRICIDAD Y RECURSOS RENOVABLES	454,166,010.94	224,062,416.58	49.33	230,103,594.36
04-GESTIÓN AMBIENTAL GENERAL	24,404,712.37	17,636,680.50	72.27	6,768,031.87
018001-ACTIVIDADES CENTRALES	8,706,973.37	6,253,321.92	71.82	2,453,651.45
018011-ELECTRICIDAD Y RECURSOS RENOVABLES	692,185.00	133,279.82	19.25	558,905.18
018012-ADMINISTRACIÓN DE LOS RECURSOS DE HIDROCARBUROS	14,181,368.00	10,616,798.71	74.86	3,564,569.29
018013-ADMINISTRACIÓN DE LOS RECURSOS GEOLÓGICOS Y MINEROS	824,186.00	633,280.05	76.84	190,905.95
019 - Ministerio de Economía Familiar, Comunitaria, Cooperativa y Asociativa	324,630,026.78	166,379,778.90	51.25	158,250,247.88
01-ADAPTACIÓN AL CAMBIO CLIMÁTICO (ACC) Y REDUCCIÓN DEL RIESGO DE DESASTRES	324,630,026.78	166,379,778.90	51.25	158,250,247.88
019011-FOMENTO DE LA AGRICULTURA FAMILIAR	302,398,874.88	146,691,727.33	48.51	155,707,147.55
019012-SERVICIOS PARA LA ADOPCION DE TECNOLOGIAS Y AGROINDUSTRIA	22,231,151.90	19,688,051.57	88.56	2,543,100.33
097 - Asignaciones y Subvenciones	1,029,958,737.64	754,344,000.14	73.24	275,614,737.50
01-ADAPTACIÓN AL CAMBIO CLIMÁTICO (ACC) Y REDUCCIÓN DEL RIESGO DE DESASTRES	1,029,958,737.64	754,344,000.14	73.24	275,614,737.50
097031-INSTITUTO NACIONAL FORESTAL	156,204,000.00	111,868,284.46	71.62	44,335,715.54
097036-INSTITUTO NICARAGUENSE DE ESTUDIOS TERRITORIALES	220,123,781.00	151,341,720.92	68.75	68,782,060.08
097045-SISTEMA NACIONAL PARA LA PREVENCIÓN, MITIGACION Y ATENCIÓN DE	653,630,956.64	491,133,994.76	75.14	162,496,961.88
Total General ==>	4,242,928,079.20	3,152,738,964.38	74.31	1,090,189,114.82

Cuadro No. 36

Resumen por Calificador	PRESUPUESTO ACTUALIZADO (1)	DEVENGADO ACUMULADO (2)	GRADO DE EJECUCION DEVENGADO %	SALDO POR DEVENGAR (1)-(2)
01-ADAPTACIÓN AL CAMBIO CLIMÁTICO (ACC) Y REDUCCIÓN DEL RIESGO DE DESASTRES (RRD)	2,430,352,902.88	1,915,832,104.57	78.829	514,520,798.31
02-PÉRDIDAS Y DAÑOS (INVERSIONES EX POST)	500,501,946.32	447,552,156.11	89.421	52,949,790.21
03-MITIGACIÓN AL CAMBIO CLIMÁTICO	457,660,673.17	225,444,225.27	49.26	232,216,447.90
04-GESTIÓN AMBIENTAL GENERAL	854,412,556.83	563,910,478.43	66.00	290,502,078.40

**Detalle de Incorporaciones (Ampliaciones)
Institución / Proyecto o Actividad/Fuente
Período Enero - Septiembre 2021
Córdobas**

INSTITUCIÓN / FUENTE / PROYECTO O ACTIVIDAD	Total	%
PRESIDENCIA DE LA REPÚBLICA	708,000.00	0.0
DONACIONES EXTERNAS 2/	708,000.00	
República de China (Taiwán)	708,000.00	
Servicios del Sistema Nacional de Televisión	708,000.00	
CONTRALORÍA GENERAL DE LA REPÚBLICA	63,435.71	0.0
DONACIONES EXTERNAS 2/	63,435.71	
Austria	63,435.71	
Atención Pandemia COVID-19	63,435.71	
MINISTERIO DE HACIENDA Y CRÉDITO PÚBLICO	6,512,070,776.16	48.5
DONACIONES EXTERNAS 2/	162,000,000.00	
Unión Europea	162,000,000.00	
Construcción de las instalaciones fronterizas en San Pancho	44,300,000.00	
Dotación de Equipos para las Instalaciones Fronterizas en San Pancho	107,000,000.00	
Dotación de Equipos para el Edificio de ventanilla única de comercio exterior de Nicaragua en Managua	10,700,000.00	
PRÉSTAMO EXTERNO 2/	6,350,070,776.16	
Banco Interamericano de Desarrollo	1,858,429,304.00	
Atención Pandemia COVID-19	250,000,000.00	
Administración del Proyecto Construcción y Equipamiento de las Instalaciones Fronterizas en San Pancho	2,533,504.00	
Administración del Proyecto Reemplazo y Equipamiento de las Instalaciones Fronterizas en Peñas Blancas	2,533,504.00	
Dotación de Equipos para las Instalaciones Fronterizas en Peñas Blancas	12,590,046.00	
Administración del Proyecto Reemplazo y Equipamiento de las Instalaciones Fronterizas en el Guasaule	3,886,841.00	
Dotación de Equipos para las Instalaciones Fronterizas en el Guasaule	47,361,439.00	
Administración del Proyecto Reemplazo del Edificio de Ventanilla única de Comercio Exterior de Nicaragua en Managua	3,000,000.00	
Contingente para Emergencia por Desastres Naturales elegibilidad Huracán ETA e IOTA	178,987,380.00	
Contingente para Emergencia por Desastres Naturales elegibilidad Huracán ETA e IOTA - ENATREL	173,135,287.85	
Supervisión para el Mejoramiento de puentes afectados por los Huracanes ETA e IOTA en la RACCN	49,952,717.71	
Rehabilitación de puente El Taladro en el tramo Waslala - Siuna, RACCN	52,700,519.23	
Rehabilitación de puente El Jicaral en el tramo Waslala - Siuna, RACCN	23,535,869.94	
Rehabilitación de puente El Kusuli en el tramo Waslala - Siuna, RACCN	65,760,672.89	
Rehabilitación de puente Paso Las Lajas en el tramo Waslala - Siuna, RACCN	21,066,080.75	
Rehabilitación de puente Río Zinica en el tramo Waslala - Siuna, RACCN	68,453,743.14	
Rehabilitación de puente San Pablo en el tramo Waslala - Siuna, RACCN	68,317,259.09	
Rehabilitación de puente Puerto Viejo en el tramo Waslala - Siuna, RACCN	34,404,028.80	
Rehabilitación de puente Aguas Calientes en el tramo Waslala - Siuna, RACCN	43,542,258.52	
Rehabilitación de puente El Guayabo en el tramo Waslala - Siuna, RACCN	28,098,457.57	
Rehabilitación de puente El Porvenir en el tramo Waslala - Siuna, RACCN	35,547,082.67	
Rehabilitación de puente Quebrada Guaba en el tramo Waslala - Siuna, RACCN	25,297,865.86	
Rehabilitación de puente El Ocoté en el tramo Waslala - Siuna, RACCN	58,550,544.67	
Rehabilitación de puente El Bajeño en el tramo Waslala - Siuna, RACCN	25,637,763.11	
Rehabilitación de puente Oro Fino N°1 en el tramo Waslala - Siuna, RACCN	28,427,727.84	
Rehabilitación de puente Oro Fino N°2 en el tramo Waslala - Siuna, RACCN	33,745,211.65	
Rehabilitación de puente Waspado en el tramo Waslala - Siuna, RACCN	37,573,461.85	
Rehabilitación de puente El Danlí en el tramo Waslala - Siuna, RACCN	61,991,076.27	
Rehabilitación de puente El Caño San Rafael en el tramo Waslala - Siuna, RACCN	34,083,419.27	
Construcción de caja puente Kuhu Awala en el tramo Empalme Alamikamba, RACCN	70,772,693.08	
Construcción de caja puente El Susto en el tramo Empalme Alamikamba - Alamikamba,RACCN	9,575,031.07	
Construcción de caja puente El Limón en el tramo Empalme Alamikamba - Alamikamba,RACCN	10,575,715.90	
Construcción de caja puente El Quemado en el tramo Empalme Alamikamba - Alamikamba,RACCN	10,609,169.20	
Construcción de caja puente Limi Nahuah en el tramo Empalme Alamikamba - Alamikamba,RACCN	21,479,629.92	
Unidad Ejecutora para la Rehabilitación de la Infraestructura eléctrica afectada por los Huracanes ETA/IOTA en la RACCN	25,017,378.90	
Rehabilitación de la Infraestructura eléctrica en el municipio de Bilwi	8,249,478.82	
Adquisición de materiales para la Rehabilitación de la Infraestructura eléctrica afectada por los Huracanes ETA/IOTA en la RACCN	196,076,520.14	
Rehabilitación de la Infraestructura eléctrica en el municipio de Bonanza	6,668,760.62	
Rehabilitación de la Infraestructura eléctrica en el municipio de Mulukukú	5,900,644.41	
Rehabilitación de la Infraestructura eléctrica en el municipio de Rosita	7,282,528.15	
Rehabilitación de la Infraestructura eléctrica en el municipio de Siuna	7,145,073.55	
Rehabilitación de la Infraestructura eléctrica en el municipio de Waslala	2,191,483.28	
Rehabilitación de la Infraestructura eléctrica en el municipio de Waspám	6,171,434.28	
Banco Centroamericano de Integración Económica	843,356,189.45	
Programa Multisectorial Reactivación económica (NIC Solidaria)/ INTA	35,561,227.75	
Programa Multisectorial Reactivación económica (NIC Solidaria)/ MINED	48,446,464.60	
Programa Multisectorial Reactivación económica (NIC Solidaria)/ USURA CERO	403,252,200.00	
Programa Multisectorial Reactivación económica (NIC Solidaria)/ INVUR	4,989,889.16	
Programa Multisectorial Reactivación económica (NIC Solidaria)/ MAG	41,092,974.28	
Programa Multisectorial Reactivación económica (NIC Solidaria)/ MIFIC	31,925,157.76	
Programa Multisectorial Reactivación económica (NIC Solidaria)/ MEFCCA	39,512,475.29	
Programa Multisectorial Reactivación económica (NIC Solidaria)/ INPESCA	22,347,610.43	

Detalle de Incorporaciones (Ampliaciones)
Institución / Proyecto o Actividad/Fuente
Período Enero - Septiembre 2021
Córdoba

INSTITUCIÓN / FUENTE / PROYECTO O ACTIVIDAD	Total	%
Programa Multisectorial Reactivación económica (NIC Solidaria)/ MARENA	10,672,124.16	
Servicios Administrativos de Programas y Proyectos	36,868,612.44	
Construcción de planta de procesamiento apícola en el centro tecnológico Arlen Siu, El Sauce (NIC Solidaria)	8,575,227.20	
Mejoramiento de caminos productivos a nivel nacional (NIC Solidaria)	160,112,226.38	
Banco Mundial	344,886,750.00	
Acceso a Seguro Contra Riesgo Soberano por Catastrofe	51,290,850.00	
Atención Pandemia COVID-19/ Programa Sanitario	176,865,000.00	
Contingente para Emergencia por Desastres Naturales Huracán ETA e IOTA - INPESCA	32,472,414.00	
Mejoramiento del Camino Empalme Wanawana-Ubu Norte en el municipio de Paiwas	84,258,486.00	
Fondo Monetario Internacional	3,303,398,532.71	
Atención Pandemia COVID-19/ Programa Sanitario	2,642,716,830.00	
Atención Pandemia COVID-19/ Programa Agroalimentario	660,681,702.71	
MINISTERIO DE EDUCACIÓN	69,811,010.36	0.5
DONACIONES EXTERNAS 2/	62,674,099.50	
España	12,213,581.00	
Dotación de mobiliario y equipos del Instituto Nacional Juan José Rodríguez en Jinotepe	6,174,459.00	
Dotación de mobiliario y equipos del Instituto Nacional Francisco Luis Espinoza en Estelí	6,039,122.00	
Unión Europea	6,131,027.00	
Servicios Administrativos y Financieros	6,131,027.00	
República de China (Taiwán)	41,219,397.50	
Mantenimiento y Reparación de Aulas	27,789,685.00	
Seguridad Alimentaria y Nutricional Educación Primaria	7,861,598.00	
Seguridad Alimentaria y Nutricional Educación Inicial (Preescolar)	5,568,114.50	
Organización de las Naciones Unidas para la Educación, Ciencia y la Cultura	3,060,094.00	
Atención a Centros Escolares Afectados de Huracanes ETA-IOTA	3,060,094.00	
Banco Mundial	50,000.00	
Dotación de Mobiliario y equipo para centros de educación preescolar a nivel nacional	4,288.00	
Mejoramiento del Preescolar El Polvazón en San Pedro	4,571.20	
Mejoramiento del Preescolar El Porvenir en el Realejo	4,571.20	
Mejoramiento del Preescolar Hermanas Mercedarias en Puerto Morazán	4,571.20	
Mejoramiento del Preescolar Andrés Castro en Villanueva	4,571.20	
Mejoramiento del Preescolar Rubén Darío en Jinotepe	4,571.20	
Mejoramiento del Preescolar Comandante Daniel Ortega Saavedra en Somoto	4,571.20	
Mejoramiento del Preescolar Cristo Rey en Yalagüina	4,571.20	
Mejoramiento del Preescolar Simón Bolívar en El Crucero	4,571.20	
Mejoramiento del Preescolar Sofía Mocada en Santa María	4,571.20	
Mejoramiento del Preescolar Martha Quezada en Wiwilí - Nueva Segovia	4,571.20	
PRÉSTAMO EXTERNO 2/	7,136,910.86	
Banco Mundial	7,136,910.86	
Dotación de mobiliario y equipo en el Centro Escolar Denis Martínez en Río Blanco	533,110.00	
Mejoramiento del Centro Escolar Denis Martínez en Río Blanco	4,976,450.00	
Servicios Administrativos Financieros	1,237,950.00	
Servicios de Investigación Educativa	289,400.86	
Dotación de mobiliario y equipo en centros escolares de la Región Pacífico Sur	10,000.00	
Mejoramiento del Sistema de Agua, Saneamiento e Higiene en el centro escolar San Vicente en Diriamba	2,000.00	
Mejoramiento del Sistema de Agua, Saneamiento e Higiene en el centro escolar Gabriela Mistral en Diriamba	2,000.00	
Mejoramiento del Sistema de Agua, Saneamiento e Higiene en el centro escolar Francisco Valerio en Diriamba	2,000.00	
Mejoramiento del Sistema de Agua, Saneamiento e Higiene en el centro escolar San Antonio de Arriba en Diriamba	2,000.00	
Mejoramiento del Sistema de Agua, Saneamiento e Higiene en el centro escolar Rey de Reyes en Diriamba	2,000.00	
Mejoramiento del Sistema de Agua, Saneamiento e Higiene en el centro escolar Lucrecia Molina de Ruiz en Diriamba	2,000.00	
Mejoramiento del Sistema de Agua, Saneamiento e Higiene en el centro escolar República del Japón en San Marcos	2,000.00	
Mejoramiento del Sistema de Agua, Saneamiento e Higiene en el centro escolar Piedra Menuda en Nindirí	2,000.00	
Mejoramiento del Sistema de Agua, Saneamiento e Higiene en el centro escolar Amigos del Japón en Masatepe	2,000.00	
Mejoramiento del Sistema de Agua, Saneamiento e Higiene en el centro escolar Pedro Joaquín Chamorro en Masatepe	2,000.00	
Mejoramiento del Sistema de Agua, Saneamiento e Higiene en el centro escolar La Sabanita en Masatepe	2,000.00	
Mejoramiento del Sistema de Agua, Saneamiento e Higiene en el centro escolar Nidia Margarita López Gómez en Nandasmo	2,000.00	
Mejoramiento del Sistema de Agua, Saneamiento e Higiene en el centro escolar Pedro Joaquín Chamorro N°2 en Belén	2,000.00	
Mejoramiento del Sistema de Agua, Saneamiento e Higiene en el centro escolar Rubén Darío en Altigracia	2,000.00	
Mejoramiento del Sistema de Agua, Saneamiento e Higiene en el centro escolar Balgüe en Altigracia	2,000.00	
Mejoramiento del Sistema de Agua, Saneamiento e Higiene en el centro escolar Rigoberto Cabezas en Moyogalpa	2,000.00	
Mejoramiento del Sistema de Agua, Saneamiento e Higiene en el centro escolar José Dolores Estrada en Tipitapa	2,000.00	
Mejoramiento del Sistema de Agua, Saneamiento e Higiene en el centro escolar Tomás Ruiz en Ticuantepe	2,000.00	
Mejoramiento del Sistema de Agua, Saneamiento e Higiene en el centro escolar El Edén en Ticuantepe	2,000.00	
Mejoramiento del Sistema de Agua, Saneamiento e Higiene en el centro escolar Anexo Rubén Darío #1 en Tipitapa	2,000.00	
Dotación de mobiliario y equipo en centros escolares de la Región Pacífico Norte	10,000.00	
Mejoramiento del Sistema de Agua, Saneamiento e Higiene en el centro escolar El Manzano en San Rafael del Sur	1,538.00	
Mejoramiento del Sistema de Agua, Saneamiento e Higiene en el centro escolar El Porvenir en Achupata	1,538.00	
Mejoramiento del Sistema de Agua, Saneamiento e Higiene en el centro escolar Manuel Salvador Medrano en La Paz Centro	1,538.00	
Mejoramiento del Sistema de Agua, Saneamiento e Higiene en el centro escolar Miguel De Cervantes en Santo Tomás del Norte	1,538.00	
Mejoramiento del Sistema de Agua, Saneamiento e Higiene en el centro escolar Enmanuel Mongalo en Villanueva	1,538.00	

Detalle de Incorporaciones (Ampliaciones)
Institución / Proyecto o Actividad/Fuente
Período Enero - Septiembre 2021
Córdoba

INSTITUCIÓN / FUENTE / PROYECTO O ACTIVIDAD	Total	%
Mejoramiento del Sistema de Agua, Saneamiento e Higiene en el centro escolar Los Genizaros en Villanueva	1,538.00	
Mejoramiento del Sistema de Agua, Saneamiento e Higiene en el centro escolar Adolfo Garcia Pallavicini en Chinandega	1,538.00	
Mejoramiento del Sistema de Agua, Saneamiento e Higiene en el centro escolar Rafaela Herrera en Chichigalpa	1,538.00	
Mejoramiento del Sistema de Agua, Saneamiento e Higiene en el centro escolar Nicaragua en El Viejo	1,538.00	
Mejoramiento del Sistema de Agua, Saneamiento e Higiene en el centro escolar Miguel de Larreynaga en Villanueva	1,538.00	
Mejoramiento del Sistema de Agua, Saneamiento e Higiene en el centro escolar Anexo Nicaragua en El Viejo	1,538.00	
Mejoramiento del Sistema de Agua, Saneamiento e Higiene en el centro escolar Los Laureles en El Viejo	1,538.00	
Mejoramiento del Sistema de Agua, Saneamiento e Higiene en el centro escolar José Cecilio del Valle en Condega	1,538.00	
Mejoramiento del Sistema de Agua, Saneamiento e Higiene en el centro escolar El Guanacastón en San Juan de Limay	1,538.00	
Mejoramiento del Sistema de Agua, Saneamiento e Higiene en el centro escolar Los Moncadas en La Concepción	1,538.00	
Mejoramiento del Sistema de Agua, Saneamiento e Higiene en el centro escolar Alemania en Masaya	1,538.00	
Mejoramiento del Sistema de Agua, Saneamiento e Higiene en el centro escolar Independencia de Centro América en San Juan del Sur	1,538.00	
Mejoramiento del Sistema de Agua, Saneamiento e Higiene en el centro escolar El Chilamatillo en San Rafael del Sur	1,538.00	
Mejoramiento del Sistema de Agua, Saneamiento e Higiene en el centro escolar El Consuelo en Achuapa	1,538.00	
Mejoramiento del Sistema de Agua, Saneamiento e Higiene en el centro escolar El Cacao en Achuapa	1,538.00	
Mejoramiento del Sistema de Agua, Saneamiento e Higiene en el centro escolar El Barro en Achuapa	1,538.00	
Mejoramiento del Sistema de Agua, Saneamiento e Higiene en el centro escolar Gabriela Tabora en Santo Tomás del Norte	1,538.00	
Mejoramiento del Sistema de Agua, Saneamiento e Higiene en el centro escolar José Dolores Estrada en San Francisco del Norte	1,538.00	
Mejoramiento del Sistema de Agua, Saneamiento e Higiene en el centro escolar Oro Verde en Puerto Morazán	1,538.00	
Mejoramiento del Sistema de Agua, Saneamiento e Higiene en el centro escolar Enmanuel Mongalo y Rubio N°1 en Pueblo Nuevo	1,538.00	
Mejoramiento del Sistema de Agua, Saneamiento e Higiene en el centro escolar San Pedro de Arenales en Condega	1,550.00	
MINISTERIO AGROPECUARIO	160,552,230.78	1.2
RENTAS CON DESTINO ESPECÍFICO 1/	81,105,831.38	
Instituto Nicaragüense de Tecnología Agropecuaria (INTA)	81,105,831.38	
DONACIONES EXTERNAS 2/	79,446,399.40	
República de China (Taiwán)	38,957,296.40	
Servicios de Asuntos Agropecuarios	38,957,296.40	
Agencia Suiza para el Desarrollo y la Cooperación	5,116,103.00	
Instituto Nicaragüense de Tecnología Agropecuaria (INTA)	5,116,103.00	
Programa Mundial de Alimentos	35,373,000.00	
Bono Tecnológico para el restablecimiento de las capacidades productivas de las familias afectadas por los Huracanes Iota y Eta	35,373,000.00	
MINISTERIO DE TRANSPORTE E INFRAESTRUCTURA	4,205,954,897.62	31.3
DONACIONES EXTERNAS 2/	54,206,750.12	
Agencia Andaluza de Cooperación Internacional para el Desarrollo (España)	3,100,000.00	
Dirección y Coordinación	3,100,000.00	
República de China (Taiwán)	51,106,750.12	
Mejoras al casco urbano Siuna - Puente Siuna	51,106,750.12	
PRÉSTAMO EXTERNO 2/	4,151,748,147.50	
Banco Centroamericano de Integración Económica	2,497,066,777.28	
Servicios Administrativos Financieros Proyectos BCIE	915,455.00	
Supervisión para el mejoramiento de accesos viales a la ciudad de León	1,038,841.00	
Mejoramiento del Tramo de Carretera San Sebastián de Yalí - Condega	137,600,947.00	
Supervisión para el Mejoramiento del Tramo de Carretera San Sebastián de Yalí - Condega	3,249,720.00	
Mejoramiento del Camino el Boquete - Santa Ana en los Municipios de el Crucero y Villa Carlos Fonseca	16,516,418.00	
Mejoramiento del camino El Jícaro - Murra en el departamento de Nueva Segovia	55,975,268.00	
Supervisión para el Mejoramiento de la carretera Rosita - Sahsa	14,504,090.00	
Mejoramiento de la carretera Sahsa - Puerto Cabezas, Tramo I: Est.0+000 a Est.25+000	98,201,414.00	
Supervisión para el Mejoramiento de la carretera Sahsa - Puerto Cabezas	24,140,989.00	
Mejoramiento de la carretera Sahsa - Puerto Cabezas, Tramo II: Est.25+000 a Est.57+500	160,801,783.00	
Mejoramiento de la carretera Sahsa - Puerto Cabezas, Tramo III: Est.57+500 a Est.85+650	91,544,230.00	
Mejoramiento de la carretera Rosita - Sahsa, Tramo I: Est.0+000 - Est.24+600	234,825,349.00	
Mejoramiento de la carretera Rosita - Sahsa, Tramo II: Est.24+600 - Est.52+360	422,761,050.00	
Ampliación de la carretera Sapúa - Peñas Blancas	308,477,793.00	
Supervisión para la Ampliación de la carretera Sapúa - Peñas Blancas	19,091,296.00	
Mejoramiento del camino Empalme El Regadío - San Juan de Limay en el departamento de Estelí	77,036,316.28	
Mejoramiento del camino Las Vueltas - Las Cruces entre los municipios de El Jícaro y Quilalí	17,659,178.00	
Supervisión para el mejoramiento de la carretera La Garita - Rotonda El Coyotepe entre los municipios de Managua y Masaya	6,331,264.00	
Mejoramiento de la carretera La Garita - Rotonda El Coyotepe entre los municipios de Managua y Masaya	244,844,942.00	
Supervisión para el mejoramiento de la carretera Siuna - Rosita	14,001,146.00	
Mejoramiento de la carretera Siuna - Rosita, Tramo I: Circunvalación Siuna - Puente Coperna	96,751,604.00	
Mejoramiento de la carretera Siuna - Rosita, Tramo II: Puente Coperna - Puente Sang Sang Was N°2	353,755,187.00	
Mejoramiento de la carretera Siuna - Rosita, Tramo III: Puente Sang Sang Was N°2 - Poblado Rosita	70,758,463.00	
Supervisión para el mejoramiento de la carretera Empalme Cosigüina - Potosí en el municipio de El Viejo	5,727,474.00	
Mejoramiento de la carretera Empalme Cosigüina - Potosí en el municipio de El Viejo	20,556,560.00	
Banco Interamericano de Desarrollo	1,302,853,173.48	
Servicios Administrativos Financieros Proyectos BID	20,222,023.80	
Mejoramiento del Camino Pantasma - Wiwili, Tramo II: Est.23+050 - 46+176	12,736,000.00	

Detalle de Incorporaciones (Ampliaciones)
Institución / Proyecto o Actividad/Fuente
Período Enero - Septiembre 2021
Córdoba

INSTITUCIÓN / FUENTE / PROYECTO O ACTIVIDAD	Total	%
Supervisión para el Mejoramiento del Camino El Camastro - Los Chinamos - El Ayote	2,148,365.00	
Instalación de Puentes Bailey en el Corredor La Gateada - Naciones Unidas - Bluefields	50,913,407.00	
Supervisión para la Instalación de puentes Bailey en el corredor La Gateada - Naciones Unidas - Bluefields	2,291,640.00	
Estudio de factibilidad y diseño para el reemplazo del muelle de madera para embarcaciones menores de Bilwi, Puerto Cabezas	1,474,693.00	
Estudio de factibilidad y diseño para la ampliación del muelle municipal de Little Corn Island	1,474,693.00	
Estudio de factibilidad y diseño para la ampliación del muelle municipal Corn Island	1,474,693.00	
Estudio de factibilidad y diseño para el reemplazo del muelle municipal de pasajeros de Bluefields	1,474,693.00	
Estudio de factibilidad y diseño para el reemplazo del muelle comunal de Orinoco en Laguna de Perlas	1,474,693.00	
Mejoramiento del Camino Quilalí - Empalme Panalí - Wiwilí de Nueva Segovia	279,736,210.01	
Supervisión para el Mejoramiento del camino Quilalí - Empalme Panalí - Wiwilí de Nueva Segovia	8,519,178.94	
Mejoramiento del Camino Pantasma - Wiwilí, Tramo I: Est.0+000 - 23+050	3,109,550.00	
Supervisión del Mejoramiento del Camino La Esperanza - Wapi	18,553,100.00	
Mejoramiento del camino Wapi - El Tortuguero, Tramo I: Est. 32+000 - 46+000	98,623,246.47	
Mejoramiento del camino La Esperanza - Wapi, Tramo I: Est. 0+000 - 11+000	11,517,814.72	
Mejoramiento del camino La Esperanza - Wapi, Tramo II: Est. 11+000 - 22+000	86,098,659.87	
Mejoramiento del camino La Esperanza - Wapi, Tramo III: Est. 22+000 - 32+000	78,950,289.32	
Supervisión para el Mejoramiento del camino El Comején - Waslala	1,224,606.91	
Mejoramiento del camino El Comején - Waslala, Tramo I: Est.-1+723 a Est. 13+300	176,736,888.00	
Mejoramiento del camino El Comején - Waslala, Tramo II: Est.13+300 a Est. 29+228	165,706,818.00	
Construcción del Puente Wiwilí	273,561,436.44	
Supervisión para la Construcción del Puente Wiwilí	4,830,474.00	
Banco Mundial	187,997,852.82	
Supervisión Mejoramiento de la Carretera La Garita- Empalme Tipitapa	3,593,061.00	
Mejoramiento del camino Macuelizo - Santa María en el departamento de Nueva Segovia	131,593,751.86	
Supervisión para el mejoramiento del camino Macuelizo - Santa María en el Departamento de Nueva Segovia	5,172,867.73	
Supervisión para el Mejoramiento de la carretera Granada - Malacatoya	229,425.06	
Supervisión para el Mejoramiento del camino Cárdenas - Colón	2,777,839.11	
Mejoramiento del camino Cárdenas - Colón	44,630,908.06	
Fondo de la Organización de los Países Exportadores de Petróleo para el Desarrollo Internacional	163,830,343.92	
Servicios Administrativos Financieros Proyectos Recursos Varios	453,704.00	
Mejoramiento del camino Ochomogo - Las Salinas entre los municipios de Nandaime y Tola	1,000.00	
Supervisión para el mejoramiento del camino Ochomogo - Las Salinas entre los municipios de Nandaime y Tola	1,000.00	
Supervisión para el mejoramiento del camino Achuapa - San Juan de Limay	1,157,832.00	
Mejoramiento del camino Achuapa - San Juan de Limay	2,264,949.00	
Mejoramiento de la carretera Río Blanco- Bocana de Paiwas	50,831,163.03	
Construcción de Circunvalación en la Ciudad de Río Blanco, Est. 2+000 - 2+800	109,120,695.89	
MINISTERIO DE SALUD	674,185,939.10	5.0
RENTAS CON DESTINO ESPECÍFICO 1/	531,033,519.10	
Centro de Diagnóstico Nacional	213,213,110.89	
Gestión Administrativa Complejo Concepción Palacios	5,271,700.00	
Gestión Técnica Administrativa	137,800,000.00	
Extensión de Cobertura	37,200,000.00	
Docencia e Investigación	1,228,300.00	
Atención Pandemia COVID-19	136,320,408.21	
DONACIONES EXTERNAS 2/	104,104,000.00	
República de China (Taiwán)	103,600,000.00	
Programa de Cooperación Técnica y Financiera	38,850,000.00	
Atención Pandemia COVID-19	13,250,000.00	
Gestión Técnica Administrativa	13,250,000.00	
Servicios de Hospitalización Médicos y/o Quirúrgicos	38,250,000.00	
Banco Interamericano de Desarrollo	504,000.00	
Fortalecimiento Institucional	504,000.00	
PRÉSTAMO EXTERNO 2/	39,048,420.00	
Banco Interamericano de Desarrollo	7,522,000.00	
Fortalecimiento Institucional	5,146,000.00	
Dirección y Coordinación Técnica Local	1,425,000.00	
Gestión Técnica Administrativa	951,000.00	
Banco Mundial	31,526,420.00	
Habilitación de seroteca del Centro Nacional de Diagnóstico y Referencia	11,640,151.00	
Mejoramiento de Laboratorios de Virología y Tuberculosis del Centro Nacional de Diagnóstico y Referencia en Managua	19,886,269.00	
MINISTERIO DEL TRABAJO	3,030,000.00	0.0
RENTAS CON DESTINO ESPECÍFICO 1/	3,030,000.00	
Servicios Administrativos Financieros	1,580,000.00	
Servicios de Recursos Humanos	520,000.00	
Asuntos Internacionales	370,000.00	
Servicios de Tecnología e Información	560,000.00	

Detalle de Incorporaciones (Ampliaciones)
Institución / Proyecto o Actividad/Fuente
Período Enero - Septiembre 2021
Córdoba

INSTITUCIÓN / FUENTE / PROYECTO O ACTIVIDAD	Total	%
MINISTERIO DEL AMBIENTE Y DE LOS RECURSOS NATURALES	3,430,806.00	0.0
DONACIONES EXTERNAS 2/	3,430,806.00	
Organización de las Naciones Unidas para el Desarrollo Industrial	220,000.00	
Emitir Instrumentos de Regulación y Control Ambiental	220,000.00	
Organización de las Naciones Unidas para la Alimentación y Agricultura	3,210,806.00	
Promover la Conservación y el Manejo de la Biodiversidad y Resiliencia en Áreas Protegidas	3,210,806.00	
MINISTERIO DE ENERGÍA Y MINAS	142,183,726.00	1.1
DONACIONES EXTERNAS 2/	2,661,000.00	
Banco Interamericano de Desarrollo	50,000.00	
Dirección y Coordinación de Electricidad y Recursos Renovables	50,000.00	
Organización de las Naciones Unidas para el Desarrollo Industrial	2,611,000.00	
Dirección y Coordinación de los Recursos Geológicos y Mineros	2,611,000.00	
PRÉSTAMO EXTERNO 2/	139,522,726.00	
Banco de Exportación de Corea	132,062,671.00	
Instalación de Sistema Fotovoltaicos - Municipio El Rama	63,886,540.00	
Instalación de Sistema Fotovoltaicos - Municipio El Castillo	68,176,131.00	
Banco Interamericano de Desarrollo	50,000.00	
Dirección y Coordinación de Electricidad y Recursos Renovables	50,000.00	
Banco Centroamericano de Integración Económica	7,410,055.00	
Suministro e Instalación de Torres de Enfriamiento para Sistema de Climatización del Teatro Nacional Rubén Darío	4,935,949.00	
Administración Componente V PNESEER	2,474,106.00	
MINISTERIO DE ECONOMÍA FAMILIAR, COMUNITARIA, COOPERATIVA Y ASOCIATIVA	90,987,257.24	0.7
RENTAS CON DESTINO ESPECÍFICO 1/	8,616,882.00	
Transferencias al Parque Nacional de Ferias	8,616,882.00	
DONACIONES EXTERNAS 2/	53,348,212.16	
Fondo Internacional de Desarrollo Agrícola	1,783,964.00	
Servicios de Fomento de la Agroindustria Rural y la Agregación de Valor (NICADAPTA)	1,783,964.00	
República de China (Taiwán)	51,564,248.16	
Capitalización y Asistencia Técnica	51,564,248.16	
PRÉSTAMO EXTERNO 2/	29,022,163.08	
Fondo Internacional de Desarrollo Agrícola	29,022,163.08	
Desarrollo Sostenible de los medios de vida de las familias en el corredor seco	28,056,177.08	
Proyecto Cadena de Valor inclusivas y resilientes vinculadas con la pesca artesanal y acuicultura en la Costa Caribe-NICAPESCA	965,986.00	
MINISTERIO DE LA MUJER	2,956,120.90	0.0
DONACIONES EXTERNAS 2/	2,956,120.90	
Programa Mundial de Alimentos	2,956,120.90	
Servicios Administrativos Financieros	182,000.00	
Promover el cuidado de la vida y dignidad de las mujeres y sus familias	1,429,370.90	
Desarrollar capacidades en Servidores/as Públic@s en prácticas de Género	99,800.00	
Promover el empoderamiento económico de las mujeres en igualdad de oportunidades	1,244,950.00	
POLICÍA NACIONAL	162,832,075.51	1.2
RENTAS CON DESTINO ESPECÍFICO 2/	162,832,075.51	
Dirección y Coordinación Policía Nacional	100,035,835.51	
Reemplazo de la Delegación Policial Distrito N°1 en Managua	62,796,240.00	
ASIGNACIONES Y SUBVENCIONES	1,408,377,225.26	10.5
RENTAS CON DESTINO ESPECÍFICO 1/	109,287,650.40	
Instituto de Protección y Sanidad Agropecuaria	76,343,533.77	
Comisión Nacional de Registro y Control de Sustancias Tóxicas	881,100.00	
Gobierno Regional Autónomo Costa Caribe Norte	11,627,853.91	
Transf., a las Alcaldías por Recaudaciones de Exploración y Explotación Minera	20,435,162.72	
DONACIONES EXTERNAS 2/	593,428,631.58	
República de China (Taiwán)	545,620,456.64	
Sistema Nacional para la Prevención, Mitigación y Atención de Desastres	545,620,456.64	
Banco Centroamericano de Integración Económica	17,686,500.00	
Sistema Nacional para la Prevención, Mitigación y Atención de Desastres	17,686,500.00	
Banco Interamericano de Desarrollo	16,760,576.51	
Instituto Nacional de Información de Desarrollo	16,760,576.51	

Detalle de Incorporaciones (Ampliaciones)
Institución / Proyecto o Actividad/Fuente
Período Enero - Septiembre 2021
Córdoba

INSTITUCIÓN / FUENTE / PROYECTO O ACTIVIDAD	Total	%
Fondo de las Naciones Unidas para la Niñez	12,653,638.43	
Instituto Nacional de Información de Desarrollo	12,653,638.43	
Organización de las Naciones Unidas para el Desarrollo Industrial	707,460.00	
Comisión Nacional de Registro y Control de Sustancias Tóxicas	707,460.00	
PRÉSTAMO EXTERNO <u>2/</u>	705,660,943.28	
Banco Centroamericano de Integración Económica	474,445,648.28	
Fondo de Inversión Social de Emergencia	2,432,437.77	
Empresa Nacional de Transmisión Eléctrica	245,673,240.00	
Instituto de la Vivienda Urbana y Rural	7,845,000.00	
Empresa Administradora de Aeropuertos Internacionales	218,494,970.51	
Banco Mundial	231,215,295.00	
Ordenamiento de la Propiedad	231,215,295.00	
TOTAL DE AMPLIACIONES	13,437,143,500.64	100.0

1/ De conformidad al Arto.53 de la Ley 550, Ley de Administración Financiera y del Régimen Presupuestario.

2/ De conformidad al Arto.12 y Arto.16 de la Ley No.1047, Ley Anual de Presupuesto General de la República 2021.

Cuadro No. 38

Gobierno de la República de Nicaragua

Ministerio de Hacienda y Crédito Público

Ejecución Presupuestaria por Compromisos, Devengados y Saldos

Gastos Atención Pandemia COVID-19

(Institución, Programa, Tipo de Gastos, Fuente de Financiamiento)

Fecha : 11/10/2021

Hora : 16:33:39

Ejercicio Presupuestario : 2021

Mes Inicial : Enero

Mes final : Septiembre

Momeda : CÓRDOBA

Descripción	Presupuesto Inicial (A)	Modificaciones Presupuestarias (B)	Presupuesto Actualizado (C = A + B)	Compromiso Acumulado (E)	Devengado (F)	Saldo por Comprometer C - (D + E)	Saldo por Devengar (C - F)
S Atención pandemia COVID - 19	702,412,006.00	4,312,281,771.25	5,014,693,777.25	4,004,322,287.32	1,028,970,208.94	912,490,246.03	3,985,723,568.31
004 Contraloría General de la República	0.00	63,435.71	63,435.71	59,934.90	59,934.90	3,500.81	3,500.81
004001 ACTIVIDADES ADMINISTRATIVAS Y APOYO TÉCNICO A LA GESTIÓN INSTITUCIONAL	0.00	63,435.71	63,435.71	59,934.90	59,934.90	3,500.81	3,500.81
1 Gasto Corriente	0.00	35,421.15	35,421.15	35,421.15	35,421.15	0.00	0.00
51 Donaciones Externas	0.00	35,421.15	35,421.15	35,421.15	35,421.15	0.00	0.00
2 Gasto de Capital	0.00	28,014.56	28,014.56	24,513.75	24,513.75	3,500.81	3,500.81
51 Donaciones Externas	0.00	28,014.56	28,014.56	24,513.75	24,513.75	3,500.81	3,500.81
008 Ministerio de Defensa	39,200,000.00	0.00	39,200,000.00	29,400,000.00	29,400,000.00	9,800,000.00	9,800,000.00
008011 DEFENSA NACIONAL	39,200,000.00	0.00	39,200,000.00	29,400,000.00	29,400,000.00	9,800,000.00	9,800,000.00
1 Gasto Corriente	39,200,000.00	0.00	39,200,000.00	29,400,000.00	29,400,000.00	9,800,000.00	9,800,000.00
11 Rentas del Tesoro	39,200,000.00	0.00	39,200,000.00	29,400,000.00	29,400,000.00	9,800,000.00	9,800,000.00
009 Ministerio de Hacienda y Crédito Público	40,097,256.00	3,730,263,532.71	3,770,360,788.71	3,338,489,587.32	363,670,236.56	431,871,201.39	3,406,690,552.15
009099 PARTIDAS NO ASIGNABLES A PROGRAMAS	40,097,256.00	3,730,263,532.71	3,770,360,788.71	3,338,489,587.32	363,670,236.56	431,871,201.39	3,406,690,552.15
1 Gasto Corriente	40,097,256.00	2,908,486,092.53	2,948,583,348.53	2,640,517,647.27	336,530,959.99	308,065,701.26	2,612,052,388.54
11 Rentas del Tesoro	2,739,460.00	0.00	2,739,460.00	1,280,795.13	1,280,795.13	1,458,664.87	1,458,664.87
52 Préstamos Externos	37,357,796.00	2,908,486,092.53	2,945,843,888.53	2,639,236,852.14	335,250,164.86	306,607,036.39	2,610,593,723.67
2 Gasto de Capital	0.00	821,777,440.18	821,777,440.18	697,971,940.05	27,139,276.57	123,805,500.13	794,638,163.61
52 Préstamos Externos	0.00	821,777,440.18	821,777,440.18	697,971,940.05	27,139,276.57	123,805,500.13	794,638,163.61
011 Ministerio de Educación	214,406,591.00	0.00	214,406,591.00	995,989.04	463,261.42	120,529,358.06	213,943,329.58
011011 EDUCACIÓN PRIMARIA	214,406,591.00	0.00	214,406,591.00	995,989.04	463,261.42	120,529,358.06	213,943,329.58

Cuadro No. 38

Gobierno de la República de Nicaragua

Ministerio de Hacienda y Crédito Público

Ejecución Presupuestaria por Compromisos, Devengados y Saldos

Gastos Atención Pandemia COVID-19

(Institución, Programa, Tipo de Gastos, Fuente de Financiamiento)

Fecha : 11/10/2021

Hora : 16:33:39

Ejercicio Presupuestario : 2021

Mes Inicial : Enero

Mes final : Septiembre

Momeda : CORDOBA

Descripción	Presupuesto Inicial (A)	Modificaciones Presupuestarias (B)	Presupuesto Actualizado (C = A + B)	Compromiso Acumulado (E)	Devengado (F)	Saldo por Comprometer C - (D + E)	Saldo por Devengar (C - F)
1 Gasto Corriente	138,663,695.00	0.00	138,663,695.00	995,989.04	463,261.42	44,786,462.06	138,200,433.58
51 Donaciones Externas	138,663,695.00	0.00	138,663,695.00	995,989.04	463,261.42	44,786,462.06	138,200,433.58
2 Gasto de Capital	75,742,896.00	0.00	75,742,896.00	0.00	0.00	75,742,896.00	75,742,896.00
51 Donaciones Externas	75,742,896.00	0.00	75,742,896.00	0.00	0.00	75,742,896.00	75,742,896.00
014 Ministerio de Salud	408,708,159.00	475,837,046.19	884,545,205.19	617,798,426.06	617,798,426.06	261,746,779.13	266,746,779.13
014001 ACTIVIDADES CENTRALES	3,800,522.00	150,705,546.27	154,506,068.27	148,887,211.93	148,887,211.93	618,856.34	5,618,856.34
1 Gasto Corriente	3,800,522.00	150,280,784.25	154,081,306.25	148,462,449.91	148,462,449.91	618,856.34	5,618,856.34
11 Rentas del Tesoro	3,800,522.00	1,291,210.76	5,091,732.76	4,844,498.49	4,844,498.49	247,234.27	247,234.27
13 Rentas con Destino Específico	0.00	106,963,753.49	106,963,753.49	101,926,894.49	101,926,894.49	36,859.00	5,036,859.00
51 Donaciones Externas	0.00	17,650,000.00	17,650,000.00	17,315,236.93	17,315,236.93	334,763.07	334,763.07
52 Préstamos Externos	0.00	24,375,820.00	24,375,820.00	24,375,820.00	24,375,820.00	0.00	0.00
2 Gasto de Capital	0.00	424,762.02	424,762.02	424,762.02	424,762.02	0.00	0.00
13 Rentas con Destino Específico	0.00	424,762.02	424,762.02	424,762.02	424,762.02	0.00	0.00
014014 PROMOCIÓN DE LA SALUD Y PREVENCIÓN DE ENFERMEDADES	328,604,807.00	-73,618,426.77	254,986,380.23	20,251,998.34	20,251,998.34	234,734,381.89	234,734,381.89
1 Gasto Corriente	260,685,623.00	-25,911,512.86	234,774,110.14	20,251,998.34	20,251,998.34	214,522,111.80	214,522,111.80
11 Rentas del Tesoro	19,896,623.00	-13,668,857.81	6,227,765.19	6,187,697.25	6,187,697.25	40,067.94	40,067.94
51 Donaciones Externas	0.00	23,012,164.95	23,012,164.95	14,064,301.09	14,064,301.09	8,947,863.86	8,947,863.86
52 Préstamos Externos	240,789,000.00	-35,254,820.00	205,534,180.00	0.00	0.00	205,534,180.00	205,534,180.00
2 Gasto de Capital	67,919,184.00	-47,706,913.91	20,212,270.09	0.00	0.00	20,212,270.09	20,212,270.09
52 Préstamos Externos	67,919,184.00	-47,706,913.91	20,212,270.09	0.00	0.00	20,212,270.09	20,212,270.09

Cuadro No. 38

Gobierno de la República de Nicaragua

Ministerio de Hacienda y Crédito Público

Ejecución Presupuestaria por Compromisos, Devengados y Saldos

Gastos Atención Pandemia COVID-19

(Institución, Programa, Tipo de Gastos, Fuente de Financiamiento)

Fecha : 11/10/2021

Hora : 16:33:39

Ejercicio Presupuestario : 2021

Mes Inicial : Enero

Mes final : Septiembre

Municipio : CORDOBA

Descripción	Presupuesto Inicial (A)	Modificaciones Presupuestarias (B)	Presupuesto Actualizado (C = A + B)	Compromiso Acumulado (E)	Devengado (F)	Saldo por Comprometer C - (D + E)	Saldo por Devengar (C - F)
014016 ATENCION INTEGRAL EN EL PRIMER NIVEL DE ATENCION	19,896,610.00	238,542,127.08	258,438,737.08	246,627,850.31	246,627,850.31	11,810,886.77	11,810,886.77
1 Gasto Corriente	19,896,610.00	225,623,762.08	245,520,372.08	241,749,485.97	241,749,485.97	3,770,886.11	3,770,886.11
11 Rentas del Tesoro	19,896,610.00	154,068,700.73	173,965,310.73	173,470,579.62	173,470,579.62	494,731.11	494,731.11
12 Rentas del Tesoro Alivio	0.00	4,139,027.25	4,139,027.25	4,139,027.25	4,139,027.25	0.00	0.00
13 Rentas con Destino Especifico	0.00	63,781,012.85	63,781,012.85	63,678,857.85	63,678,857.85	102,155.00	102,155.00
51 Donaciones Externas	0.00	461,021.25	461,021.25	461,021.25	461,021.25	0.00	0.00
52 Préstamos Externos	0.00	3,174,000.00	3,174,000.00	0.00	0.00	3,174,000.00	3,174,000.00
2 Gasto de Capital	0.00	12,918,365.00	12,918,365.00	4,878,364.34	4,878,364.34	8,040,000.66	8,040,000.66
11 Rentas del Tesoro	0.00	4,878,365.00	4,878,365.00	4,878,364.34	4,878,364.34	0.66	0.66
52 Préstamos Externos	0.00	8,040,000.00	8,040,000.00	0.00	0.00	8,040,000.00	8,040,000.00
014017 ATENCION DE SALUD HOSPITALARIA	56,406,220.00	160,207,799.61	216,614,019.61	202,031,365.48	202,031,365.48	14,582,654.13	14,582,654.13
1 Gasto Corriente	56,406,220.00	156,328,615.61	212,734,835.61	202,031,365.48	202,031,365.48	10,703,470.13	10,703,470.13
11 Rentas del Tesoro	56,406,220.00	96,520,768.28	152,926,988.28	151,034,888.15	151,034,888.15	1,892,100.13	1,892,100.13
13 Rentas con Destino Especifico	0.00	41,550,374.45	41,550,374.45	40,444,004.45	40,444,004.45	1,106,370.00	1,106,370.00
51 Donaciones Externas	0.00	10,552,472.88	10,552,472.88	10,552,472.88	10,552,472.88	0.00	0.00
52 Préstamos Externos	0.00	7,705,000.00	7,705,000.00	0.00	0.00	7,705,000.00	7,705,000.00
2 Gasto de Capital	0.00	3,879,184.00	3,879,184.00	0.00	0.00	3,879,184.00	3,879,184.00
13 Rentas con Destino Especifico	0.00	0.00	0.00	0.00	0.00	0.00	0.00
52 Préstamos Externos	0.00	3,879,184.00	3,879,184.00	0.00	0.00	3,879,184.00	3,879,184.00
017 Ministerio de la Familia, Adolescencia y Niñez	0.00	0.00	0.00	0.00	0.00	0.00	0.00



Cuadro No. 38

Gobierno de la República de Nicaragua

Ministerio de Hacienda y Crédito Público

Ejecución Presupuestaria por Compromisos, Devengados y Saldos

Gastos Atención Pandemia COVID-19

(Institución, Programa, Tipo de Gastos, Fuente de Financiamiento)

Fecha : 11/10/2021

Hora : 16:33:39

Ejercicio Presupuestario : 2021

Mes Inicial : Enero

Mes final : Septiembre

Momeda : CORDOBA

Descripción	Presupuesto Inicial (A)	Modificaciones Presupuestarias (B)	Presupuesto Actualizado (C = A + B)	Compromiso Acumulado (E)	Devengado (F)	Saldo por Comprometer C - (D + E)	Saldo por Devengar (C - F)
017019 PROMOCIÓN Y PREVENCIÓN DE LOS DERECHOS DEL NNA Y FAMILIA	0.00	0.00	0.00	0.00	0.00	0.00	0.00
1 Gasto Corriente	0.00	0.00	0.00	0.00	0.00	0.00	0.00
11 Rentas del Tesoro	0.00	0.00	0.00	0.00	0.00	0.00	0.00
097 Asignaciones y Subvenciones	0.00	106,117,756.64	106,117,756.64	17,578,350.00	17,578,350.00	88,539,406.64	88,539,406.64
097045 SISTEMA NACIONAL PARA LA PREVENCIÓN, MITIGACIÓN Y ATENCIÓN DE DESASTRES	0.00	106,117,756.64	106,117,756.64	17,578,350.00	17,578,350.00	88,539,406.64	88,539,406.64
1 Gasto Corriente	0.00	106,117,756.64	106,117,756.64	17,578,350.00	17,578,350.00	88,539,406.64	88,539,406.64
51 Donaciones Externas	0.00	106,117,756.64	106,117,756.64	17,578,350.00	17,578,350.00	88,539,406.64	88,539,406.64
Total	702,412,006.00	4,312,281,771.25	5,014,693,777.25	4,004,322,287.32	1,028,970,208.94	912,490,246.03	3,985,723,568.31