



**Aquí nos ilumina,
un Sol que no declina
El Sol que alumbra
las nuevas victorias
RUBÉN DARÍO**

Informe de Liquidación del Presupuesto General de la República 2020

**Ministerio de Hacienda y Crédito Público
Dirección General de Presupuesto
Marzo, 2021**

INDICE

	Pág.
I Ley Anual de Presupuesto General de la República 2020, Modificaciones e Incorporaciones	1
II Resultado del Balance Fiscal	17
III Ejecución del Presupuesto de Ingresos	27
IV Ejecución del Presupuesto de Egresos	35
Anexo Estadístico	237
Cuadro N° 1 Balance Presupuestario de Ingresos y Gastos 2020	
Cuadro N° 2 Ingresos Percibidos 2020	
Cuadro N° 3 Ingresos Percibidos por Direcciones Recaudadoras	
Cuadro N° 4 Clasificación Económica	
Cuadro N° 5 Clasificación por Tipo y Grupo de Gasto	
Cuadro N° 6 Clasificación Económica por Fuente de Financiamiento	
Cuadro N° 7 Ejecución Presupuestaria del Gasto Institucional	
Cuadro N° 8 Gastos Totales - Asignaciones y Subvenciones por Programas	
Cuadro N° 8-A Subvenciones a Organizaciones sin fines de Lucro, Centros Culturales y Deportivos	
Cuadro N° 9 Clasificación Institucional Económico	
Cuadro N° 10 Asignaciones y Subvenciones por Tipo de Gasto	
Cuadro N° 11 Estructura Funcional del Gasto por Institución	
Cuadro N° 12 Estructura Funcional del Gasto Asignaciones y Subvenciones	
Cuadro N° 13 Clasificación Económica del Gasto (Devengado)	
Cuadro N° 14 Clasificación Económica del Gasto (Devengado) Asignaciones y Subvenciones	
Cuadro N° 15 Presupuesto devengado por Institución y Fuente de Financiamiento	
Cuadro N° 16 Asignaciones y Subvenciones por Programas y Fuente de Financiamiento	

Cuadro N° 17	Detalle del Gasto Devengado Institucional Corriente y Capital por Fuente de Financiamiento
Cuadro N° 18	Asignaciones y Subvenciones, por Programas, Tipo de Gasto y Fuente de Financiamiento
Cuadro N° 19	Gasto de Capital Proyectos y Otros, por Institución y Fuente de Financiamiento
Cuadro N° 20	Ejecución del Programa de Inversión Pública
Cuadro N° 21	Programa de Inversión Pública por Fuente de Financiamiento (Devengado)
Cuadro N° 22	Servicio de Deuda Pública Interna
Cuadro N° 23	Servicio de Deuda Pública Externa
Cuadro N° 24	Ejecución de Asignación Alivio HIPC de la Deuda Externa para Gasto en Pobreza (Gasto Total)
Cuadro N° 25	Ejecución de Asignación Alivio HIPC de la Deuda Externa para Gasto en Pobreza (Gasto Corriente)
Cuadro N° 26	Ejecución de Asignación Alivio HIPC de la Deuda Externa para Gasto en Pobreza (Gasto de Capital)
Cuadro N° 27	Gasto Institucional para Reducción de la Pobreza
Cuadro N° 28	Estrategia Reducción de la Pobreza por Fuente de Financiamiento
Cuadro N° 29	Universidades y Centros de Educación Técnica Superior
Cuadro N° 30	Transferencia Municipal – Total
Cuadro N° 31	Transferencias Corrientes a las Alcaldías Municipales
Cuadro N° 32	Transferencias de Capital a las Alcaldías Municipales
Cuadro N° 33	Ejecución Global de Préstamos y Donaciones Externas por Origen
Cuadro N° 34	Ejecución de Préstamos y Donaciones Externas por Organismo Financiador
Cuadro N° 35	Reporte de Ejecución de Práctica de Género
Cuadro N° 36	Clasificación del Gasto Público en Cambio Climático, Gestión de Riesgos ante Desastres y Gestión Ambiental
Cuadro N° 37	Detalle de Incorporaciones (Ampliaciones)

I. LEY ANUAL DE PRESUPUESTO GENERAL DE LA REPÚBLICA 2020, MODIFICACIONES E INCORPORACIONES

El Presupuesto General de la República 2020 fue formulado en consistencia con las prioridades definidas en el Programa Nacional de Desarrollo Humano (PNDH), Programa Económico Financiero (PEF) y los Planes y Compromisos de Buen Gobierno (PBG/CBG). En este entorno, los objetivos de la política fiscal 2020 continuó orientada a: Fortalecer el financiamiento del gasto en el mediano plazo con estabilidad del déficit fiscal; priorizar inversiones que impacten en el crecimiento y productividad; continuar con el proceso de racionalización del gasto tributario y la focalización de subsidios; fortalecer las finanzas de la seguridad social; gestión eficiente y austera del gasto público; cumplir oportunamente los compromisos de la deuda pública y protección del empleo público para asegurar la cobertura de los servicios públicos básicos a la población Nicaragüense.

En este contexto, el Presupuesto 2020 fue aprobado mediante Ley No.1010, correspondiendo al Presupuesto General de Ingresos el monto de C\$79,199.0 millones, de Egresos de C\$80,901.6 millones, y como resultado un Déficit Presupuestario Global de C\$1,702.6 millones. El déficit está financiado a través de la cooperación externa de donaciones y desembolsos de préstamos concesionales, así como de colocación de Bonos de la República de Nicaragua.

Por su parte, en el mes de diciembre del presente ejercicio presupuestario, el Compañero Presidente de la República remitió a consideración y aprobación de la Asamblea Nacional, con trámite de urgencia, iniciativa de Ley de Modificación a la Ley No. 1010, Ley Anual de Presupuesto General de la República 2020, la que fue aprobada mediante la Ley No. 1050 y publicada en La Gaceta No. 229 del 11 de diciembre de 2020. El propósito de este Proyecto de Ley es realizar ajustes en el Presupuesto General de Ingresos, Presupuesto General de Egresos y su Financiamiento, por razón de los efectos provocados por la pandemia del COVID – 19; gastos de emergencia para garantizar ayuda humanitaria y financiamiento en atención a otras necesidades, ante los impactos devastadores de los huracanes ETA y IOTA en el mes de noviembre; readecuar créditos presupuestarios de las instituciones a la disponibilidad real de los recursos y la capacidad para ejecutar los mismos en lo que resta del año y modificaciones en el servicio de la deuda pública con la finalidad, entre otros, de apoyar financieramente al INSS. En este contexto, el Proyecto de Reforma al Presupuesto General de la República 2020 continúa manteniendo los principios de prudencia fiscal, sostenibilidad de las finanzas públicas, protección del gasto social y fortalecer la inversión en infraestructura en apoyo a la recuperación del crecimiento

económico y reforzando esfuerzo para la estabilidad macroeconómica y fiscal.

En los ingresos, los resultados positivos obtenidos en el primer trimestre por efecto de la reforma tributaria y la leve recuperación de la actividad económica observada a partir de julio 2020, propiciaron que la recaudación del mes de octubre 2020 alcanzara la meta esperada del Presupuesto para ese período. Por tanto, la nueva estimación de ingresos ordinarios propuesta en el Proyecto de Ley de Modificación del Presupuesto General de Ingresos 2020, no modifica el monto total del Presupuesto de Ingresos, sino que realiza cambios a nivel de fuente recaudadora y rubros de ingresos, manteniendo el monto del presupuesto aprobado inicial de C\$79,199.0 millones, pero con reducción en los ingresos tributarios de C\$545.2 millones y aumento en los no tributarios e ingresos de capital por el mismo monto de reducción de los ingresos tributarios. Con respecto a la recaudación observada en 2019, el monto total de ingresos es inferior C\$72.6 millones (0.1%).

Con esta reforma, los ingresos tributarios continúan siendo la principal fuente de ingresos con el 92.2%, dentro de los cuales el Impuesto sobre la Renta es el que más aporta, representando 44.1%. La recaudación esperada se estima en C\$32,161.8 millones, inferior en C\$517.4 millones al presupuesto aprobado. La contracción en los niveles de actividad económica ha generado una caída en la recaudación de Rentas de Actividades Económicas y Rentas de Capital, lo que aminoró la recaudación del IR.

En cuanto a los impuestos indirectos, estos representan 55.9% de los ingresos tributarios estimados y se espera una recaudación de C\$40,841.5 millones, la que resulta inferior en C\$28.0 millones al presupuesto aprobado.

La nueva estimación de ingresos considera las modificaciones de las variables macroeconómicas realizadas en base a su comportamiento observado, así como la tendencia de la recaudación de cada uno de los impuestos al mes de octubre, y el empeño en la gestión administrativa realizada por las Direcciones Generales de Ingresos y de Aduana.

En cuanto al Presupuesto General de Egresos, y ante la nueva realidad altamente compleja post presupuesto aprobado original, como son los efectos principalmente de la pandemia del COVID - 19 y los huracanes ETA e IOTA, el Proyecto de Ley de Modificación a la Ley Anual de Presupuesto General de la República 2020 incorpora por el lado del gasto, reducciones en programas y proyectos de inversión de las instituciones y de otros aportes presupuestarios, ampliaciones en algunos casos de prioridad y en particular por mayores recursos externos a lo aprobado en el presupuesto, así como reasignaciones intra - institucionales. Considerando lo anterior, se mantiene el

compromiso irrenunciable de respaldo y defensa con las grandes mayorías, una política fiscal orientada a proteger el empleo de las y los servidores públicos, garantizar la prestación de bienes y servicios básicos a la población, el financiamiento de gastos de emergencia por los efectos de la pandemia del COVID – 19 y los huracanes ETA e IOTA, el apoyo al financiamiento del déficit de liquidez que registra el INSS para el cierre del año 2020, la sostenibilidad de las finanzas públicas y su contribución a mantener la estabilidad macroeconómica.

Como resultado de las reducciones, ampliaciones y reasignaciones del gasto, el incremento neto del Presupuesto General de Egresos 2020 es de C\$3,528.5 millones, o sea 4.4% del presupuesto aprobado inicial, de los cuales C\$482.2 millones (13.7%) corresponden a gastos corrientes y C\$3,046.3 millones (86.3%) a gasto de capital. Por fuente de financiamiento, este incremento del gasto total con fuente externa de préstamo y donaciones se aumenta en C\$2,014.7 millones, es decir 57.1% del total del aumento de gasto y con fuente interna C\$1,513.8 millones, o sea 42.9%. Cabe señalar que en estos recursos externos no se incluyen lo correspondiente a la amortización interna de la deuda histórica al INSS y pagos de amortización de deuda externa por un monto en su conjunto de C\$2,786.2 millones, que están en este Proyecto de Ley de Modificación financiado con la asistencia financiera para Nicaragua bajo el Instrumento de Financiamiento Rápido del Fondo Monetario Internacional.

En el Proyecto de Ley de Modificación Presupuestaria 2020, se propone reducción del gasto total de C\$1,320.6 millones, entre fuentes internas y externas, lo que representa 1.6% del presupuesto aprobado inicial, de los que C\$621.7 millones corresponden a gastos corrientes y C\$698.9 millones a gasto de capital.

Asimismo, contiene aumentos Presupuesto General de Egresos a diversas instituciones para regularizar gastos de emergencia con fuente externa e interna, a raíz de la atención a los efectos negativos provocados por la pandemia del COVID – 19 y los huracanes ETA e IOTA, mayor eficiencia en la ejecución de los recursos externos, en particular en el Ministerio de Transporte e Infraestructura y Ministerio de Salud, así como financiar déficit de suma necesidad en la prestación de servicios públicos o gasto de inversión para el cierre normal del ejercicio presupuestario 2020.

En este contexto, el capítulo de la ampliación al Presupuesto General de Egresos 2020 es de C\$4,849.1 millones, entre fuentes internas y externas, lo que representa 6.0% del presupuesto aprobado inicial, distribuidos en C\$1,568.3 millones para gastos corrientes (32.3%) y C\$3,280.8 millones a gasto de capital (67.7%) para apoyar la recuperación económica y la generación de empleo. Cabe señalar que en sus componentes de fuentes de financiamiento, el

monto de C\$2,641.8 millones (54.5%) corresponde a financiamiento con fuente externa, principalmente de préstamos, y el resto de C\$2,207.3 millones (45.5% a fuentes internas).

También el Proyecto de Modificación contempla un capítulo de reasignaciones (aumentos y reducciones) intra-institucionales por el monto de C\$1,906.1 millones, entre gastos corriente y capital, así como entre diferentes fuentes de financiamiento. Entre las principales instituciones afectadas con estas modificaciones se encuentran: Ministerio de Salud, Ministerio de Educación, Ministerio de Hacienda y Crédito Público, Policía Nacional, Empresa Nicaragüense de Acueductos y Alcantarillados Sanitarios, Ministerio de Economía Familiar, Comunitaria, Cooperativa y Asociativa y Fondo de Mantenimiento Vial.

En cuanto al Programa de Inversión Pública (PIP) 2020 del Gobierno Central, el Proyecto de Ley de Modificación presenta un aumento neto de C\$1,976.4 millones, lo que significa 13.3% de lo aprobado del presupuesto inicial de C\$14,888.6 millones, y es producto de aumentos en la fuente de préstamos externos por C\$2,342.8 millones y C\$167.6 millones en la fuente Rentas del Tesoro, así como en disminuciones por C\$534.0 millones con fuente de donaciones externas.

Como consecuencia de estas modificaciones del Presupuesto General de Ingresos y del Presupuesto General de Egresos, el Déficit Presupuestario Global se incrementa en C\$3,528.5 millones, es decir 2.1 veces del presupuesto aprobado inicial, para alcanzar un estimado de C\$5,231.1 millones. En porcentaje del PIB, el déficit global resultante es de 1.3% y después de donaciones de 0.9%, lo cual es mayor la meta del presupuesto aprobado inicial de 0.0% y al superávit de 0.3% alcanzado en la ejecución del 2019, respectivamente.

En lo que se refiere al servicio de amortización de la deuda interna, se aumenta en un monto neto de C\$2,361.1 millones. Entre sus destinatarios principales, están el INSS con la incorporación del monto neto de C\$3,063.6 millones, que corresponde a adelantos de pagos de nueve (9) cuotas anuales de la deuda histórica y con destino a financiar su déficit para el pago de pensiones a jubilados y ENABAS el monto de C\$610.3 millones por paquetes alimentarios; así como se disminuyen C\$1,645.6 millones en concepto de amortización de Bonos de la República de Nicaragua, entre otros, respectivamente. En lo relacionado al INSS, el monto de C\$2,084.6 millones está financiado con fuente de préstamos externo, proveniente de la asistencia financiera para Nicaragua bajo el Instrumento de Financiamiento Rápido del Fondo Monetario Internacional (FMI).

En el financiamiento neto, se reducen las donaciones atadas a programas y proyectos por un monto neto de C\$357.2 millones, por efecto de reducción de gasto y en los desembolsos de préstamos del financiamiento externo neto atados a programas, proyectos y servicio de amortización de la deuda interna y externa se aumentan en C\$5,158.1 millones, que incluye lo atinente al financiamiento del préstamo de Fondo Monetario Internacional (FMI), así como se aumenta el servicio de la amortización externa en un monto neto de C\$22.6 millones, en donde en el capítulo de reasignación se incluye en la ampliación un financiamiento con fuente de préstamo externo del FMI por C\$701.6 millones.

Por su parte, en el financiamiento interno neto se aumenta la colocación de Bonos de la República en C\$1,861.7 millones, para compensar en parte los gastos de emergencia por los factores señalados anteriormente y apoyar parcialmente el financiamiento del déficit de liquidez del INSS, afectado por la caída de sus ingresos por cotizaciones. Como resultado final, se aumenta la variación de disponibilidades presupuestadas en C\$750.4 millones.

En resumen, el Balance Fiscal Inicial y Modificado 2020 con sus variaciones se presenta a continuación.

**Balance Fiscal Inicial y Modificado 2020
(Millones de Córdoba)**

Conceptos	Presupuesto Anual Inicial (1)	Presupuesto Anual Modificado (2)	Variaciones	
			Absoluta 3 = (2-1)	Relativa (%) (4=2/1)
I Ingresos Totales	79,199.0	79,199.0	0.0	0.0
II Gastos Totales	80,901.6	84,430.1	3,528.5	4.4
III Déficit o Superavit Global (I-II)	(1,702.6)	(5,231.1)	(3,528.5)	207.2
IV Necesidad de Financ.	1,702.6	5,231.1	3,528.5	207.2
A. Donaciones Externas	1,890.3	1,533.1	(357.2)	(18.9)
B. Financ. Ext. Neto	4,028.8	9,164.3	5,135.5	127.5
Desembolsos	9,242.8	14,400.9	5,158.1	55.8
Amortización	(5,214.0)	(5,236.6)	(22.6)	0.4
C. Financ. Int. Neto	(4,216.5)	(5,466.3)	(1,249.8)	29.6

Por su parte, durante el ejercicio presupuestario 2020 se incorporó al Presupuesto General de Egresos el monto de C\$4,545.1 millones, de conformidad con lo establecido en el Artículo 53 de la Ley No. 550, Ley de Administración Financiera y de Régimen Presupuestario, Artículos 11 y 13 de

la Ley No. 1010, Ley Anual de Presupuesto General de la República 2020 y Artículo 10 de la Ley No. 1050, Ley de Modificación a la Ley No. 1010, Ley Anual de Presupuesto General de la República 2020.

Los montos de estas incorporaciones se componen de la siguiente manera, y el detalle por fuente y organismo se presenta en Anexo Estadístico, Cuadro No. 37.

· Incorporación, por mayores ingresos de Rentas con Destino Especifico (Arto. 53 de la Ley No.550).....	C\$483.2 millones
· Incorporaciones, fuente donación externa en especie (Arto. 11 de la Ley No.1010).....	C\$61.2 millones
· Incorporaciones, fuente donaciones y préstamos externos (Artículo 13 de la Ley No.1010).....	C\$3,224.3 millones
· Incorporaciones, fuente donaciones y préstamos externos (Artículo 10 de la Ley No.1050).....	C\$776.4 millones

La incorporación de conformidad al Arto.53 de la Ley No.550, es por el monto de C\$483.2 millones y se corresponden con ingresos de Rentas con Destino Especifico de las siguientes instituciones:

- a) Ministerio del Ambiente y de los Recursos Naturales el monto de C\$4.4 millones.
- b) Ministerio de Salud, el monto de C\$51.7 millones.
- c) Ministerio Agropecuario, el monto de C\$33.2 millones.
- d) Ministerio del Trabajo, el monto de C\$3.1 millones.
- e) Policía Nacional, el monto de C\$7.1 millones.
- f) Ministerio de Energía y Minas, el monto de C\$5.2 millones.
- g) Ministerio de Economía Familiar, Comunitaria, Cooperativa y Asociativa, el monto de C\$7.8 millones.
- h) Ministerio de Hacienda y Crédito Público, el monto de C\$3.2 millones.
- i) Instituto de Protección y Sanidad Agropecuaria, el monto de C\$139.1 millones.
- j) Instituto Nacional Forestal, el monto de C\$8.0 millones.
- k) Gobierno Regional Autónomo de la Costa Caribe Norte, el monto de C\$22.8 millones, por ingresos de recaudaciones de exploración y explotación minera.
- l) Gobierno Regional Autónomo de la Costa Caribe Sur, el monto de C\$1.0 millones, por ingresos de recaudaciones de aprovechamiento y servicio forestal.
- m) Transferencias a las Alcaldías y Comunidades Indígenas por recaudación de Aprovechamiento y Servicio Forestal, la suma de C\$4.5 millones.

- n) Fondo de Mantenimiento Vial, la suma de C\$75.6 millones.
- o) Fondo de Vigilancia y Supervisión Minera, la suma de C\$10.6 millones.
- p) Fondo de Desarrollo y Promoción Minera, la suma de C\$31.2 millones.
- q) Transferencias a las Alcaldías y Comunidades Indígenas por recaudación de exploración y explotación minera, la suma de C\$72.9 millones.
- r) Transferencia a las Asociaciones de Bomberos Voluntarios por Ley No. 837, la suma de C\$1.7 millones.

La incorporación relacionada con el Arto.11 de la Ley No. 1010, es por el monto de C\$61.2 millones en concepto de donación externa en especie y con fuente y destino en las siguientes instituciones:

- a) Ministerio de Educación, el monto de C\$55.0 millones y proceden de:
 - Gobierno de Estados Unidos de Norteamérica, el monto de C\$2.2 millones, a través del Convenio Proyecto Niños Leyendo y Nutriéndose, Visión Mundial Internacional, y se corresponde con la primera distribución de Merienda Escolar, consistente en 93,203 toneladas métricas de alimentos, entre ellos: arroz, aceite, frijoles, cereales y harina de trigo, distribuidos en centros escolares de los municipios de León y Estelí, beneficiando a 37,009 niños y niñas.
 - Programa Mundial de Alimentos (PMA), dentro del Programa Integral de Nutrición Escolar/PINE, por el monto de C\$30.1 millones para la segunda distribución regular de la Merienda Escolar 2020, consistente en 1,575,694 toneladas métricas de alimentos, entre ellos; aceite, arroz, frijoles, maíz, harina de trigo y cereal, para beneficiar a 183,459 niñas y niños en 2,323 centros escolares en los municipios de los departamentos de Jinotega, Matagalpa y RACCN.
 - Programa Mundial de Alimentos (PMA), dentro del Programa Integral de Nutrición Escolar/PINE, por el monto de C\$22.7 millones para la tercera distribución regular de la Merienda Escolar 2020, consistente en 688,458 toneladas métricas de alimentos, entre ellos: aceite, arroz, frijoles, harina de trigo y dátiles, para beneficiar a 414,296 niñas y niños en 8,363 centros escolares en los municipios de los departamentos de Estelí, León, Jinotega, Matagalpa, RACCN, Zelaya Central, RACCS, Chinandega, Nueva Segovia, Madriz, Granada, Rivas, Boaco, Chontales y Río San Juan.

- b) Ministerio del Ambiente y de los Recursos Naturales, el monto de C\$2.8 millones, proveniente del Banco Mundial y consistente en la regularización de gastos de consultoría internacional y equipos tecnológicos e informáticos, adquiridos en el marco de la ejecución del Proyecto Apoyo a la Preparación de la Estrategia para la Reducción de Emisiones por Deforestación y Degradación Forestal (ENDEREDD +).
- c) Ministerio de Familia, Adolescencia y Niñez, el monto de C\$3.4 millones y proceden de:
- Fondo de Población de las Naciones Unidas (UNFPA), el monto de C\$0.9 millones, a través del convenio Fortalecimiento de las Capacidades del Ministerio de Familia, Adolescencia y Niñez y Corte Suprema de Justicia para la Prevención y Atención de la Violencia de Género, consistente en equipos tecnológicos e instalaciones, entre ellos: 16 CPU, 16 monitores, 16 UPS tripp lite, 16 licencias eset antivirus, 3 instalación de sistemas de video conferencia y 3 televisores 43 LCD.
 - Fondo de las Naciones Unidas para la Niñez (UNICEF), el monto de C\$1.1 millones, a través del convenio Fortalecimiento Sistema de Protección, Niños, Niñas y Adolescentes, consistente en 340 cajas que contienen: 1,360 kits de higiene para los CDI, 4,080 jabones de baño, 1,360 detergente en polvo, 2,720 rollos papel toalla para manos y 2,720 mechas de lampazo.
 - Organización de las Naciones Unidas para la Alimentación y la Agricultura (FAO), el monto C\$0.2 millones, a través del convenio Fortalecimiento del Centro de Información y Orientación de la Línea 133 COVID-19, consistente en equipo tecnológico y útiles de oficina, entre ellos: 1 impresora multifuncional, 6 sillas ejecutivas, 6 escritorios secretariales, 6 audifonos con micrófonos y 2 tóner.
 - Save The Children, el monto de C\$0.2 millones, a través del convenio Protección a Niñas, Niños y Adolescentes en Situaciones de Violencia COVID-19, consistente en materiales impresos, equipo de oficina y equipo de computación, entre ellos: 1 impresora multifuncional, 2 armarios, 2 termómetros infrarrojos, 4 forros de cuerina, 1 set de sabanas, 2 mampara de aluminio, 300 folletos hablando de COVID-19, 150 Afiches de cómo se propaga el COVID-19, 300 folletos me llamo coronavirus, 150 Afiches, 600 mascarillas para niños y niñas, 4 bolsón de detergente, 350 kits de higiene, 4 garrafas de suavitel y 5 potes de toallas húmedas, entre otros.

- Christian Childrens Fund of Canada, el monto de C\$0.6 millones, a través del convenio Fortalecimiento del Enfoque de Restitución de Derechos de Niñas, Niños, adolescentes y sus Familias para la Convivencia Armoniosa y Promoción de Valores COVID-19, consistente en 1,689 kits de higiene personal, 1,658 cajas toallas húmedas, 1,658 alcohol gel, 3,316 rollos de papel toalla, 6,632 mascarilla reusables, 1,658 jabón líquido para manos, 62 paquetes de guantes y 31 alfombras pediluvio+galón de amonio cuaternario, entre otros.
- World Visión Internacional Nicaragua, el monto de C\$0.3 millones, a través del convenio Plan de Trabajo Abriendo Caminos de Protección y Ternura con el Ministerio de la Familia/Visión Mundial COVID-19, consistente en 576 kits de protección e higiene personal conteniendo: 1,176 mascarillas reusables, 600 caretas faciales acrílicas, 600 litros de jabón líquido y 600 litros de alcohol.
- Organización Internacional para las Migraciones (OIM), el monto de C\$0.1 millones, a través del convenio Sistema de Identificación Temprana de Casos de Trata de Personas en Nicaragua: Línea de Emergencia y Protocolo COVID-19, consistente en productos de higiene y Equipo de computación: 1 impresora, 1 proyector, 5 mouse, 1 monitor, 8 sillas secretariales, 1 tóner, 8 diademas para manos libres y 2 kit de higiene.

La incorporación conforme el Arto. 13 de la Ley No. 1010 es de C\$3,224.3 millones y representa 99.6% del monto autorizado en dicho artículo y su distribución por fuente y destino es así:

1. A través de donación externa, el monto de C\$467.9 millones y tiene como destino y fuente las siguientes instituciones:
 - a. Ministerio de Salud, el monto de C\$71.0 millones, los que proceden de la República de China Taiwán la cantidad de C\$66.1 millones, dentro del Memorándum de Entendimiento 2017-2021, destinados para mantenimiento y reparación de infraestructura hospitalaria, productos farmacéuticos y medicinales, así como para equipo médico y de laboratorio; Banco Mundial el monto de C\$4.4 millones, del convenio BM0720, Fortalecimiento del Sistema de Salud Pública, y FONSALUD el monto de C\$0.5 millones.

- b. Presidencia de la República, el monto de C\$2.4 millones, proveniente de:
- República de China Taiwán, el monto de C\$2.0 millones, de los que C\$1.0 millón se destinan al financiamiento del Sexto Foro Internacional de Televisión Educativa y Nuevas Tecnologías, Nicaragua 2020 y C\$1.0 millón para el Proyecto Expo Feria Nacional Nicaragua Fuerza Bendita.
 - Universidad de Guadalajara – México, la suma de C\$0.4 millones, para el Festival de la Canción Nicaragüense Rafael Gastón Pérez.
- c. Ministerio de Energía y Minas, el monto de C\$3.7 millones, proveniente del Fondo Nórdico de Desarrollo, dentro del Programa Nacional de Electrificación Sostenible y Energía Renovable (PNESER).
- d. Ministerio de la Familia, Adolescencia y Niñez, el monto de C\$1.3 millones, proveniente de la República de China Taiwán, destinado al mantenimiento y reparación de Centros de Desarrollo Infantil.
- e. Policía Nacional, el monto de C\$2.7 millones, proveniente de la República de China Taiwán, dentro del convenio Memorando de Entendimiento 2017-2020, y destinado a financiar “Estudio y Diseño para la Construcción y equipamiento del Policlínico” para atención ambulatoria de adultos.
- f. Sistema Nacional de Prevención, Mitigación y Atención de Desastres (SINAPRED), el monto de C\$224.8 millones, proveniente de:
- Banco Centroamericano de Integración Económica (BCIE), el monto de C\$51.6 millones y destinados a financiar actividades relacionadas para enfrentar la emergencia que se presenta en la República de Nicaragua por motivo de la expansión del COVID – 19.
 - República de China Taiwán, el monto de C\$173.2 millones, de los que C\$105.8 millones corresponden al Convenio Techo Digno para Nicaragua y C\$67.4 millones al Convenio Atención Integral a Persona con Movilidad Restringida.
- g. Ministerio de Educación, el monto de C\$51.0 millones, procedentes de Unión Europea, del Convenio DCI-ALA-020130023-678, Programa Apoyo a Educación Técnica y Formación Profesional en Nicaragua (TECNICA).
- h. Ministerio de Economía Familiar, Comunitaria, Cooperativa y Asociativa, el monto de C\$69.4 millones, de los que de la República de China

(TAIWAN) el monto de C\$49.8 millones, dentro del memorando de entendimiento 2017-2021, del Gobierno de la República de Italia el monto de C\$8.4 millones, del Convenio Programa Commodity Aid y del Fondo Internacional de Desarrollo Agrícola (FIDA) C\$11.2 millones del Proyecto de Adaptación a cambios en los Mercados y a los efectos del Cambio Climático –NICADAPTA.

- i. Instituto Nacional de Información de Desarrollo, el monto de C\$23.9 millones, procedente del Banco Interamericano de Desarrollo (BID), dentro del Programa Fortalecimiento del Sistema Estadístico Nacional de Nicaragua.
- j. Ministerio del Ambiente y de los Recursos Naturales, el monto de C\$12.3 millones, proveniente de:
 - Banco Mundial, el monto de C\$7.3 millones del Proyecto de Apoyo a la Preparación de la Estrategia para la Reducción de Emisiones por Deforestación y Degradación Forestal (ENDE-REDD+)
 - Organización de las Naciones Unidas para el Desarrollo Industrial (ONUDI), el monto de C\$2.7 millones, del Convenio de Cooperación “Fortalecimiento de Iniciativas Nacionales y Mejoramiento a la Cooperación Regional para el Manejo Ambientalmente Adecuado de Contaminantes Orgánicos persistentes (COP), en Residuos de Aparatos Eléctricos o Electrónicos (RAEE).
 - Organización de las Naciones Unidas para la Alimentación y Agricultura (FAO) el monto de C\$2.2 millones para la ejecución de los convenios de cooperación “Fortalecimiento de resiliencia de áreas protegidas de usos múltiple, para generación de múltiples beneficios ambientales y globales” y Cuarta Comunicación Nacional y Primer Informe Bienal de Actualización a la CMNUCC”.
 - Programa de las Naciones Unidas para el Desarrollo (PNUD) el monto de C\$0.2 millones, dentro de los convenios “Fortalecimiento Protocolo de Montreal Ozono” y Gestión para la eliminación de los HCFC”.
- k. Ministerio de la Mujer, el monto de C\$1.8 millones, provenientes del Programa Mundial de Alimentos (PMA), en el Marco del Convenio Promoción del Empoderamiento de las Mujeres para mejorar las relaciones de género en la seguridad alimentaria y nutricional.
- l. Instituto Nicaragüense de Estudios Territoriales, la suma de C\$1.5 millones proveniente de National Geospatial Intelligence Agency (NGA-USA).

- m. Instituto Nacional Tecnológico, la suma de C\$1.0 millón, proveniente de la Fundación Suiza de Cooperación para el Desarrollo Técnico SWISSCONTAC (COSUDE/ SUIZA), dentro del convenio "III Fase del Programa de Formación Profesional para la Empleabilidad de Jóvenes en Nicaragua (2017-2020).
 - n. Ministerio de la Juventud, el monto de C\$0.7 millones y proveniente de la República de China Taiwán, consistente en equipos de comunicación, señalización y equipo de computación.
 - o. Contraloría General de la República, el monto de C\$0.4 millones y proveniente de OBERSTE RECHNUNGKONTR. INTOSAI, para financiar la "Continuidad de las operaciones de las EFS durante la Pandemia del COVID - 19".
2. A través de desembolsos de préstamos externos, el monto incorporado es de C\$2,756.4 millones, teniendo como destino y fuente las siguientes instituciones:
- a) Ministerio de Transporte e Infraestructura, el monto de C\$1,934.4 millones y de conformidad con los siguientes convenios:
 - BID No.3577/BL-NI, Programa de Integración Vial, el monto de C\$45.4 millones.
 - BID No.3811/BL-NI, Programa de Integración Vial II, el monto de C\$9.1 millones.
 - BID No.3353/BL-NI, Proyecto de Conectividad Vial de la Costa Atlántica, el monto de C\$45.4 millones.
 - BCIE No.2150, Mejoramiento de Caminos Rurales y Carreteras con conexión al Caribe Nic., el monto de C\$225.5 millones.
 - BCIE No.2154, Mejoramiento de los tramos de Carretera Nejapa - El Crucero - Diriamba - Jinotepe, el monto de C\$260.5 millones.
 - BCIE No.2211, VII Programa de Mejoramiento y Rehabilitación de carreteras, el monto de C\$568.7 millones.
 - BCIE No.2159, Mejoramiento del Camino El Boquete - Santa Ana, el monto de C\$168.4 millones.
 - BCIE No.2171, Mejoramiento de los tramos de Camino Malacatoya-Victoria de Julio, el monto de C\$127.0 millones.
 - BCIE No.2174, Proyecto Mejoramiento de la carretera Muy Muy - Matiguás - Río Blanco, el monto de C\$358.0 millones.
 - BCIE No.2182, VI Proyecto de Mejoramiento de Carreteras, el monto de C\$32.9 millones.
 - BM No.5964-NI Proyecto Mejoramiento de Acceso Rural y Urbano, el monto de C\$36.4 millones.

- BM No.6201-NI Financiamiento Adicional al Proyecto del Acceso Rural y Urbano, el monto de C\$18.0 millones.
 - OPEP No.13075P Proyecto de Desarrollo de Caminos Rurales, el monto de C\$39.1 millones
- b. Ministerio de Educación, el monto de C\$124.7 millones, proveniente de los préstamos del Banco Mundial No. 6015/Ni, con destino el Proyecto Alianza para la Calidad Educativa – ACE, el monto de C\$62.3 millones, y del préstamo Gobierno de España, con destino el Proyecto Mejoramiento de la Calidad Educativa por Medios de Aulas Digitales Móviles en Centros de Educación Secundaria, el monto de C\$62.4 millones.
- c. Ministerio de Hacienda y Crédito Público, el monto de C\$114.5 millones, de conformidad con los siguientes convenios:
- BID No.2422/BL-Ni, Programa de Modernización del Sistema de Administración Financiera (PMSAF), el monto de C\$48.1 millones.
 - Banco Mundial No.5579-Ni, Programa de Modernización del Sistema de Administración Financiera (PMSAF), el monto de C\$16.6 millones.
 - Banco Mundial No.6087 – 0-Ni- Financiamiento Adicional para el Proyecto de Ordenamiento de la Propiedad, dentro del Componente Contingente de Respuesta a Emergencia (CERC), el monto de C\$49.8 millones, para la adquisición de insumos médicos y equipos médicos a entregarse al Ministerio de Salud para la atención de la pandemia del COVID -19.
- d. Ministerio de Energía y Minas, el monto de C\$7.0 millones, de conformidad con el préstamo BCIE No.2050, del Programa Nacional de Electrificación Sostenible y Energía Renovable (PNSER).
- e. Ministerio de Salud, el monto de C\$7.5 millones, de acuerdo a los siguientes convenios:
- Banco Mundial No.6199-Ni, Proyecto de Prestación Integrada de Servicios de Salud Pública, el monto de C\$6.3 millones.
 - BID No.3696/BL-Ni, Programa de Salud Comunitaria para Municipios Rurales, el monto de C\$1.2 millones.
- f. Empresa Nacional de Transmisión Eléctrica, el monto de C\$147.0 millones, procedente del Banco Centroamericano de Integración Económica (BCIE), del Convenio No. 2050, Programa Nacional de Electrificación Sostenible y Energía Renovable para Nicaragua (PNSER).

- g. Ordenamiento de la Propiedad, el monto de C\$242.8 millones, procedente del Banco Mundial, del Convenio No.6087-0-NI, Financiamiento Adicional para el Proyecto de Ordenamiento de la Propiedad, el monto de C\$53.0 millones y del Convenio No.6198 – NI, Proyecto de Fortalecimiento de los Derechos de Propiedad, el monto de C\$189.8 millones.
- h. Fondo de Inversión Social de Emergencia, el monto de C\$4.2 millones, procedente del Banco Centroamericano de Integración Económica (BCIE), del Contrato No.2141, Programa Sostenible del Sector Agua y Saneamiento Rural el monto de C\$3.6 millones y del Contrato No.2163, Proyecto Programa de Infraestructura y Acompañamiento Social en la Costa Caribe Norte, el monto de C\$0.6 millones.
- i. Ministerio de Economía Familiar, Comunitaria, Cooperativa y Asociativa, el monto de C\$17.7 millones, procedente del Fondo Internacional de Desarrollo Agrícola (FIDA), de los siguientes proyectos:
 - Cadenas de Valor Inclusivas y Resilientes Vinculadas con la Pesca Artesanal y Acuicultura en la Costa Caribe (NICAPESCA), el monto de C\$10.4 millones.
 - Desarrollo Sostenible de los Medios de Vida de las Familias en el Corredor Seco (NICAVIDA) el monto de C\$4.9 millones.
 - Adaptación a cambios en los mercados y a los efectos del cambio climático (NICADAPTA) el monto de C\$2.4 millones.
- j. Instituto de la Vivienda Urbana y Rural, el monto de C\$156.6 millones, proveniente de Banco Centroamericano de Integración Económica, préstamo No.2168, Programa de Construcción y Mejoras de Viviendas de Interés Social.

La incorporación conforme el Arto. 10 de la Ley No. 1050 es de C\$776.4 millones y su distribución por fuente y destino es así:

- 1. A través de donación externa, el monto de C\$18.7 millones y tiene como destino y fuente las siguientes instituciones:
 - a) Ministerio de Transporte e Infraestructura, el monto de C\$17.4 millones, proveniente de la República de China Taiwán, dentro del Proyecto Mejoras en la Carretera Río Blanco – Puerto Cabezas.
 - b) Ministerio de Economía Familia, Comunitaria, Cooperativa y Asociativa, el monto de C\$1.3 millones, los que proceden de Unión Europea el monto de C\$0.3 millones, del Proyecto Apoyo a la Cadena

de Valor Ganadero en Nicaragua (Bovinos) y de Agencia Española de Cooperación Internacional para el Desarrollo (AECID) el monto de C\$1.0 millones, para el mismo proyecto BOVINOS.

2. A través de desembolsos de préstamos externos, el monto de C\$757.7 millones y de conformidad con los siguientes convenios:

a) Ministerio de Transporte e Infraestructura, el monto de C\$373.2 millones y de conformidad con los siguientes convenios:

- BID No. 3577/BL-NI, Programa de Integración Vial, el monto de C\$1.6 millones.
- BID No.3811/BL-NI, Programa de Integración Vial II, el monto de C\$73.6 millones.
- BID No.4422/BL-NI, Programa Multisectorial de Atención a Determinantes de la Salud en el Corredor Seco, el monto de C\$8.0 millones.
- BCIE No.2159, Mejoramiento del Camino El Boquete – Santa Ana, el monto de C\$20.7 millones.
- BCIE No.2174, Proyecto Mejoramiento de la Carretera Muy Muy – Matiguás – Río Blanco, el monto de C\$76.1 millones.
- BCIE No. 2211, VII Programa de Mejoramiento y Rehabilitación de Carreteras, el monto de C\$133.2 millones.
- OPEP No.13075P, Proyecto de Desarrollo de Caminos Rurales, el monto de C\$60.0 millones.

b) Ministerio de Educación, el monto de C\$70.2 millones, proveniente de los préstamos del Banco Mundial No. 6015/NI, con destino el Proyecto Alianza para la Calidad Educativa – ACE, el monto de C\$0.6 millones, y del préstamo Gobierno de España ICO/FIEM, con destino el Proyecto Mejoramiento de la Calidad Educativa por Medios de Aulas Digitales Móviles en Centros de Educación Secundaria, el monto de C\$69.6 millones.

c) Empresa Nacional de Transmisión Eléctrica, el monto de C\$238.8 millones, procedente del Banco Centroamericano de Integración Económica (BCIE), por el monto de C\$39.4 millones, del Convenio No. 2050, Programa Nacional de Electrificación Sostenible y Energía Renovable para Nicaragua (PNSER), y de la Organización de Países Exportadores de Petróleo – OPEP, el monto de C\$199.4 millones, de los que del préstamo No.1435P, Programa Nacional de Electrificación Sostenible y Energía Renovable el monto de C\$121.2 millones y del Convenio No.1265P, Proyecto de Electrificación Rural en la Costa Caribe Fase II, el monto de C\$78.2 millones.

- d) Instituto de la Vivienda Urbana y Rural, el monto de C\$75.5 millones, proveniente de Banco Centroamericano de Integración Económica, préstamo No.2168, Programa de Construcción y Mejoras de Viviendas de Interés Social.

Asimismo, se debe señalar que de conformidad con este Arto, 10 de la Ley No. 1050 se incorporó también el monto de C\$60.1 millones en el servicio de amortización de la deuda pública externa, con fuente de préstamo externo, proveniente de la asistencia financiera para Nicaragua bajo el Instrumento de Financiamiento Rápido del Fondo Monetario Internacional (FMI).

Como consecuencia de la incorporación de Rentas con Destino Específico, en los ingresos de venta de bienes y servicios, rentas de la propiedad e ingresos no tributarios, se origina la incorporación al Presupuesto General de Ingresos por C\$483.2 millones, lo cual está contenido en el Presupuesto anual actualizado. De igual manera, con la incorporación del gasto con fuentes externas de donaciones y desembolsos de préstamos se registró el correspondiente aumento del financiamiento externo con estas fuentes.

Al adicionar al presupuesto modificado las incorporaciones anteriores de ingresos y egresos por C\$4,545.1 millones, se obtiene el Presupuesto anual actualizado de Ingresos de C\$79,682.2 millones y de Egresos de C\$88,975.2 millones, con el correspondiente aumento del financiamiento externo de donaciones de C\$547.8 millones para alcanzar el monto de C\$2,080.9 millones, de desembolso de préstamos con aumento de C\$3,574.2 millones y en la amortización externa siendo superior C\$60.1 millones, para totalizar el Financiamiento Externo Neto en C\$12,678.4 millones.

En resumen, el Balance Fiscal inicial y actualizado 2020 con sus variaciones se muestra a continuación:

Balance Fiscal Actualizado 2020
(Millones de Córdoba)

Concepto	Presupuesto Anual Modificado (1)	Presupuesto Anual Actualizado (2)	Variaciones	
			Absoluta 3 = (2-1)	Relativa (%) (4=2/1)
I Ingresos Totales	79,199.0	79,682.2	483.2	0.6
II Gastos Totales	84,430.1	88,975.2	4,545.1	5.4
III Déficit o Superávit Global (I-II)	(5,231.1)	(9,293.0)	(4,061.9)	77.6
IV Necesidad de Financ.	5,231.1	9,293.0	4,061.9	77.6
A. Donaciones Externas	1,533.1	2,080.9	547.8	35.7
B. Financ. Ext. Neto	9,164.3	12,678.4	3,514.1	38.3
Desembolsos Ptmos.	14,400.9	17,975.1	3,574.2	24.8
Amortización	(5,236.6)	(5,296.7)	(60.1)	1.1
C. Financ. Int. Neto	(5,466.3)	(5,466.3)	0.0	0.0

II. RESULTADO DEL BALANCE FISCAL

Durante la ejecución del ejercicio presupuestario 2020, el desempeño de la gestión fiscal centró sus esfuerzos en fortalecer las capacidades de fiscalización en la gestión de la recaudación y continuar la implementación coordinada y eficiente de las medidas incorporadas en la reforma a la Ley de Concertación Tributaria (LCT) en 2019, a los efectos de garantizar los recursos que financian los programas y proyectos del presupuesto, e impulsar las acciones en la agilización de los desembolsos de recursos externos y de colocación de Bonos de la República de Nicaragua, dentro de una política de endeudamiento sostenible. Lo anterior, en un entorno de mayor austeridad, eficiencia y disciplina presupuestaria en el gasto público aprobado y la presión de un nuevo gasto para enfrentar y dar respuesta efectiva a la pandemia del COVID-19 y los daños ocasionados por los huracanes ETA e IOTA, principalmente en apoyo de la población más vulnerable y desprotegida del país.

Cabe señalar que durante la ejecución, el GRUN realizó mayores esfuerzos por mantener una política de gasto prudente, priorizando los recursos en el cumplimiento de los objetivos de la recuperación económica, la protección del empleo y de otros insumos para garantizar el mantenimiento y cobertura de los servicios públicos básicos de salud, educación y seguridad, así como el apoyo financiero al INSS, para garantizar el pago oportuno de las pensiones a jubilados y las prestaciones médicas. La política fiscal continuó orientada a contribuir al restablecimiento de la senda del crecimiento, la estabilidad económica y fortalecer el gasto social e inversión en infraestructura, como herramienta para combatir la pobreza.

En este contexto, los resultados de la ejecución presupuestaria 2020 muestran en términos generales un buen desempeño en correspondencia con el presupuesto anual actualizado y con dinamismo en relación a lo observado de igual período 2019. Es así que los ingresos de recaudación muestran un sobrecumplimiento en su desempeño, pese a la fuerte contracción mostrada en el segundo trimestre, por efecto de la pandemia del COVID -19, y por otra parte, el gasto que fue ejecutado con austeridad y eficiencia, registra un buen desempeño en relación con el presupuesto anual actualizado y con dinamismo con respecto a 2019, en particular en el Programa de Inversión Pública con fuente interna y externa.

Consistente con lo anterior, la ejecución presupuestaria 2020, muestra lo siguiente:

1. Ingresos totales percibidos por el monto de C\$81,139.5 millones, con un sobre cumplimiento de 1.8% respecto al presupuesto anual

actualizado, que equivale a C\$1,457.3 millones, en particular ocurrido en el segundo semestre, lo cual más que neutralizó el bajo desempeño del segundo trimestre. Con respecto a la recaudación observada de 2019, muestra incremento de 2.4%, equivalente a C\$1,867.9 millones. Similar evolución presenta los ingresos tributarios, cuyo monto percibido es de C\$74,346.6 millones, para un desempeño superior de 1.5% (C\$1,343.2 millones) del presupuesto anual actualizado y también mayor 1.5% (C\$1,068.2 millones) respecto a lo observado 2019.

Del monto total de ingresos percibidos de C\$81,139.5 millones, 91.6% (C\$74,346.6 millones) provienen de los ingresos tributarios, principalmente del IR (C\$32,469.8 millones), IVA importaciones (C\$16,836.2 millones), IVA interno (C\$8,154.0 millones), Impuesto selectivo al consumo por importación o internación de bienes (C\$5,083.0 millones y conglobado a los combustibles (C\$5,561.4 millones), lo que muestra que los ingresos tributarios continúan siendo la principal fuente de ingresos ordinarios. El resto de los ingresos totales de C\$6,792.9 millones proviene de la venta de bienes y servicios, rentas de la propiedad, transferencias y donaciones del sector público y otros ingresos no tributarios.

Los ingresos percibidos 2020 alcanzan una cobertura de 92.3% del gasto total devengado 2020, lo cual es un poco menor a lo aprobado del presupuesto inicial (97.9%) y al observado de 2019 que fue de 98.1%, pero continúan siendo la principal fuente que financia al Presupuesto General de la República.

En porcentaje del PIB (PIB nominal 2020 de C\$420,699.7 millones), los ingresos totales 2020 alcanzan 19.3%, o sea mayor al 19.1% observado en 2019, impulsado por los ingresos no tributarios, en particular por recuperación de préstamos de mediano plazo e ingresos por indemnización de las pólizas de seguro paramétrico por ciclones tropicales activadas por los huracanes ETA e IOTA. Por su parte, los ingresos tributarios 2020 alcanzan 17.7% del PIB y se mantiene constante con respecto a 2019, con incremento en los impuestos de importación y reducción en el IVA interno e IR.

2. Gasto total devengado de C\$87,924.0 millones, para un grado de ejecución de 98.8% del presupuesto anual actualizado, distribuidos en gasto corriente C\$64,765.4 millones y con desempeño de 98.9% y gasto de capital de C\$23,158.6 millones y con grado de ejecución de 98.6%. Este nivel de desempeño es un poco mayor a lo alcanzado en 2019 que fue de 98.0% el gasto total, de 98.5% el gasto corriente y de 95.9% el gasto de capital, respectivamente. En relación al presupuesto

aprobado inicial, el desempeño 2020 es de 108.7% para el gasto total, 101.7% para el gasto corriente y 134.4% para el de capital, respectivamente, lo que muestra el gran impulso de la ejecución del gasto de inversión, que se traduce en una mejor calidad del gasto público.

Con respecto a lo observado de 2019, el monto ejecutado del gasto total devengado 2020 de C\$87,924.0 millones es mayor 8.8% (C\$7,109.4 millones), con un gasto corriente que crece 2.3% (C\$1,479.1 millones) y un gasto de capital mayor 32.1% (C\$5,630.3 millones). En el gasto corriente, la mayor parte del aumento (C\$1,084.1 millones) está asociado a mayores recursos destinados al Ministerio de Salud, y en menor medida al Aporte Estatal INSS, Sistema Nacional para la Prevención, Mitigación y Atención de Desastres y Corte Suprema de Justicia.

Por su parte, el incremento del gasto de capital de C\$5,630.3 millones (32.1%) se origina en el interés del Gobierno de priorizar los recursos destinados a la inversión directa de construcciones, principalmente lo ejecutado por el Ministerio de Transporte e Infraestructura (C\$2,252.2 millones), Ministerio de Salud (C\$1,492.4 millones), Ministerio de Educación (C\$442.3 millones) y Ministerio de Hacienda y Crédito Público (C\$287.1 millones), así como en la transferencia de capital, con destino la Transferencia Municipal (C\$383.8 millones) y proyectos de la Empresa Nacional de Transmisión Eléctrica (C\$402.5 millones) y Alcaldía de Managua (C\$293.6 millones).

En este contexto, el Programa de Inversión Pública (PIP), como parte del gasto de capital, también muestra un buen desempeño y ejecución dinámica. Lo ejecutado es de C\$19,162.1 millones y alcanza un grado de ejecución de 99.2% del presupuesto anual actualizado de C\$19,314.5 millones y de 128.7% del presupuesto aprobado inicial de C\$14,888.6 millones. Este monto ejecutado presenta tasa de crecimiento de 31.1% respecto lo observado 2019, que equivale a C\$4,541.3 millones, impulsado principalmente por los aumentos en la ejecución de los proyectos de inversión del Ministerio de Transporte e Infraestructura, Ministerio de Salud, la Transferencia de Capital Municipal y Empresa Nacional de Transmisión Eléctrica, para lo cual fue determinante la expansión de este gasto con fuente de préstamo externo (C\$4,159.0 millones) y el aumento en la recaudación.

A nivel institucional, el incremento del gasto total de C\$7,109.4 millones se concentra principalmente en:

- Ministerio de Salud	C\$2,576.5 millones
- Ministerio de Transporte e Infraestructura	C\$2,249.5 millones
- Ministerio de Educación	C\$490.2 millones
- Empresa Nacional de Transmisión Eléctrica.	C\$407.3 millones
- Transferencia Municipal	C\$380.9 millones
- Sistema Nacional para la Prevención, Mitigación y Atención de Desastres	C\$362.9 millones
- Alcaldía de Managua	C\$293.6 Millones
- Ministerio de Hacienda y Crédito Público	C\$248.8 millones
- Corte Suprema de Justicia	C\$235.1 millones
- Aporte Estatal INSS	C\$155.2 millones
- Ordenamiento de la Propiedad	C\$123.8 millones
- Ministerio de Economía Familiar, Comunitaria Cooperativa y Asociativa	C\$120.8 millones

Según clasificación funcional o destino del gasto, 63.6% (C\$4,518.8 millones) del incremento del gasto se focaliza en el gasto social y 31.7% (C\$2,253.8 millones) en el área de transporte y comunicación, en especial el Ministerio de Transporte e Infraestructura, para un acumulado de 95.3%, lo que ratifica la relevancia y prioridad de la política pública en esta parte del gasto que están vinculados con la prestación gratuita y con equidad de los principales servicios públicos básicos, atención social y subsidios a la población más vulnerable del país, así como en la inversión para la reactivación económica y la generación de empleo, en un entorno de cumplimiento del objetivo de lucha contra la pobreza.

En porcentaje del PIB, el gasto total ejecutado 2020 es de 20.9%, lo que es mayor al observado en 2019 que fue de 19.5%, impulsado principalmente por un mayor gasto corriente del Ministerio de Salud, Sistema Nacional para la Prevención, Mitigación y Atención de Desastres y el Aporte Estatal INSS, así como por el gasto de capital que aumentó con mayor dinamismo, pues pasa de 4.2% en 2019 a 5.5% en 2020, respectivamente, originado por mayores inversiones en proyectos de infraestructura vial (Ministerio de Transporte e Infraestructura), infraestructura y equipamiento en Salud (Ministerio de Salud), de transmisión eléctrica (Empresa Nacional de Transmisión Eléctrica), infraestructura y equipamiento escolar (Ministerio de Educación) y transferencia de capital municipal, entre otros.

En cuanto al gasto social y el gasto para el combate de la pobreza, estos presentan un similar desempeño a la evolución del gasto total y continuaron siendo una prioridad, pues su grado de ejecución con respecto al presupuesto actualizado son de 99.1% y 99.0%, y con tasa

de crecimiento de 10.4% y 15.0%, en relación a lo observado 2019, respectivamente.

En el gasto social 2020 se destinaron recursos por C\$48,042.2 millones, lo que representa 54.6% del gasto total ejecutado y 99.1% de su presupuesto anual actualizado de C\$48,470.7 millones, y es equivalente a 11.4% del PIB (10.5% del PIB en 2019). Con respecto a lo observado 2019, es superior 10.4%, o sea C\$4,518.8 millones, y es el resultado de mayores recursos destinados al Ministerio de Salud (C\$2,587.9 millones), Ministerio de Educación (C\$490.1 millones), Transferencias a Municipalidades (C\$381.1 millones), Aporte Estatal INSS (C\$155.2 millones), Ministerio de Hacienda y Crédito Público (C\$400.0 millones), Sistema Nacional para la Prevención, Mitigación y Atención de Desastres (C\$344.5 millones) y Alcaldía de Managua (C\$255.5 millones). Los sectores de educación y salud concentran 78.1% (C\$37,516.8 millones) del gasto social y 42.7% del gasto total ejecutado, lo que ratifica la relevancia y priorización de esta parte del gasto social, que son ejes estratégicos fundamentales del desarrollo y derecho humano.

En cuanto al gasto para el combate de la pobreza, su monto ejecutado es de C\$54,704.9 millones, para un buen desempeño de 99.0% del presupuesto anual actualizado de C\$55,257.8 millones y es superior 15.0% (C\$7,155.0 millones) a lo observado de 2019, impulsados por mayores gastos e inversión del Ministerio de Salud, Ministerio de Transporte e Infraestructura, Ministerio de Educación, la transferencia de capital a las municipalidades, Aporte Estatal INSS y Pensiones Especiales INSS, Empresa Nacional de Transmisión Eléctrica, Ordenamiento de la Propiedad, Ministerio de Hacienda y Crédito Público, Sistema Nacional para la Prevención, Mitigación y Atención de Desastres, Ministerio de Economía Familiar, Comunitaria, Cooperativa y Asociativa, Empresa Nicaragüense de Acueductos y Alcantarillados Sanitarios y Alcaldía de Managua, entre otros,

En porcentaje del PIB, la ejecución del gasto 2020 para el combate de la pobreza alcanza 13.0%, lo que mayor a lo observado 2019 que registró 11.5% y está impulsado por mayores recursos destinados a sectores de infraestructura vial y salud, principalmente, así como en transmisión eléctrica, educación y la transferencia de capital municipal. Esta evolución evidencia el cumplimiento de la política presupuestaria de protección de este gasto, pese a las condiciones macroeconómicas desfavorables del país, y el compromiso de mantener la estabilidad y la recuperación económica.

3. Déficit global de la ejecución 2020 de C\$6,784.5 millones, de un déficit del presupuesto anual actualizado de C\$9,293.0 millones, para un desempeño de 73.0%. Este déficit está financiado con donaciones externas, financiamiento externo neto (desembolsos de préstamos menos amortización externa) y financiamiento interno neto y obedece a una política de mantener un nivel de déficit controlado, de tal forma que no se ponga en riesgo la estabilidad macroeconómica y fiscal del país.

En proporción del PIB, el déficit global 2020 alcanzó 1.6%, lo cual es menor al presupuesto actualizado de 2.3%, y mayor al presupuesto aprobado inicial de 0.4% y al observado 2019 de 0.4%, respectivamente. Por su parte, el resultado observado del déficit después de donaciones 2020 de C\$4,771.2 millones es de 1.1% del PIB, lo que es menor al presupuesto actualizado de ese año, pero mayor al alcanzado en 2019 que fue de un superávit de 0.3%, lo que se explica por un mayor gasto de inversión que se aumenta en 1.3 puntos porcentuales en relación al observado 2019, al pasar de 4.2% del PIB en 2019 a 5.5% en 2020, respectivamente, y en menor medida por mayor gasto corriente, que se vió afectada por la atención a la Pandemia del COVID -19 y los huracanes ETA e IOTA. Cabe señalar que la política del gasto se centró en ampliar la cobertura a los programas de combate de la pobreza y del gasto social.

El resumen de la ejecución del balance fiscal 2020 se muestra a continuación:

**Balance Fiscal
Ejecución 2020
(Millones de Córdoba)**

Concepto	Presupuesto Anual Actualizado (1)	Ejecución (2)	Saldo (3 = 1-2)	Grado de Ejecución % (4=2/1)
I Ingresos Totales	79,682.2	81,139.5	(1,457.3)	101.8
II Gastos Totales	88,975.2	87,924.0	1,051.2	98.8
III Déficit o Superávit Global (I-II)	(9,293.0)	(6,784.5)	(2,508.5)	73.0
IV Necesidad de Financ.	9,293.0	6,784.5	2,508.5	73.0
A. Donaciones Externas	2,080.9	2,013.3	67.6	96.8
B. Financ. Ext. Neto	12,678.4	12,402.1	276.3	97.8
Desembolsos Ptmos.	17,975.1	17,668.6	306.5	98.3
Amortización	(5,296.7)	(5,266.5)	(30.2)	99.4
C. Financ. Int. Neto	(5,466.3)	(7,630.9)	2,164.6	139.6

En las Necesidades de Financiamiento Neto, el resultado es el siguiente:

- a. Donaciones externas ejecutadas de C\$2,013.3 millones, que equivale a un grado de ejecución de 96.7% con respecto al presupuesto anual actualizado, y proviene principalmente de: República de China (Taiwán), Unión Europea, Banco Mundial, Banco Interamericano de Desarrollo, Programa Mundial de Alimentos, Banco Centroamericano de Integración Económica, Fondo Internacional de Desarrollo Agrícola-FIDA, Estados Unidos de Norteamérica, Fondo Mundial de Rehabilitación y Fondo de las Naciones Unidas para la Niñez.

Donaciones Externas (Atadas)
Ejecución 2020
Millones de Córdoba

CONCEPTO	Presupuesto Actualizado (1)	Ejecución Devengado (2)	Saldo de Ejecución (3=1-2)	Grado de Ejec. (4=2/1)
República de China (Taiwán)	639.4	634.2	5.2	99.2
Unión Europea	521.3	500.1	21.2	95.9
Banco Mundial	328.0	323.8	4.2	98.7
Banco Interamericano de Desarrollo - BID	187.5	170.0	17.5	90.7
Programa Mundial de Alimentos - PMA	115.8	115.8		100.0
Fondo Internacional de Desarrollo Agrícola - FIDA	85.8	76.6	9.2	89.3
Banco Centroamericano de Integración Económica - BCIE	69.0	68.9	0.1	99.9
Estados Unidos de Norteamérica	37.6	37.5	0.1	99.7
Fondo Mundial de Rehabilitación	26.3	25.9	0.4	98.5
Fondo de las Naciones Unidas para la Niñez	21.5	21.1	0.4	98.1
Resto	48.7	39.4	9.3	80.9
Total	2,080.9	2,013.3	67.6	96.8

El 71.2% (C\$1,433.4 millones) de estos recursos están destinados al gasto social, en particular Ministerio de Salud y Ministerio de Educación. Por su parte, a nivel institucional, las principales ejecutoras de estos recursos son: Ministerio de Salud C\$482.8 millones, Ministerio de Educación C\$399.0 millones, Ministerio de Economía Familiar, Comunitaria, Cooperativa y Asociativa C\$276.2 millones, Ministerio de Hacienda y Crédito Público C\$242.2 millones, Empresa Nicaragüense de Acueductos y Alcantarillados Sanitarios C\$87.3 millones, Sistema Nacional para la Prevención, Mitigación y Atención de Desastres C\$242.2 millones e Instituto Nacional de Información de Desarrollo C\$49.3 millones.

- a. En cuanto al Financiamiento Externo Neto, la ejecución alcanza el monto de C\$12,402.1 millones, o sea 97.8% del presupuesto anual actualizado, y está compuesto de desembolsos de préstamos concesionales atados a programas y proyectos por C\$17,668.6 millones, incluyendo lo relativo al préstamo del Fondo Monetario Internacional para pagos de amortización de la deuda interna y externa, menos el servicio de amortización de la deuda externa de C\$5,266.5 millones. Los desembolsos 2020 alcanzan un buen nivel de desempeño con 98.3% del presupuesto anual actualizado y son superiores 79.9% (C\$7,847.5 millones) a lo registrado en 2019, y provienen principalmente de: Banco Centroamericano de Integración Económica, Banco Interamericano de Desarrollo, Fondo Monetario Internacional, Banco Mundial, Fondo de la Organización de los Países Exportadores de Petróleo para el Desarrollo Internacional, Gobierno de España, Kuwait, Fondo Internacional de Desarrollo Agrícola e Italian Bank Artigiancasa.

Es importante señalar que en lo atinente al monto de C\$3,246.3 millones de préstamo del Fondo Monetario Internacional, estos corresponden al gasto devengado de C\$400.0 millones, desembolsado a ENACAL como concesión de préstamo para pagos de adeudos de esta Empresa con el sector eléctrico, y C\$2,846.3 millones por pagos del servicio de amortización de la deuda interna y externa; recursos provenientes de la asistencia financiera para Nicaragua bajo el Instrumento de Financiamiento Rápido. Por tanto, no incluye, por no haberse devengado el gasto en el ejercicio presupuestario 2020, el monto de US\$93.4 millones, es decir el equivalente a C\$3,303.4 millones, que tienen como destino, entre otros, el Programa de Atención Médica de Emergencia y el Programa Alimentario de Emergencia, cuyos recursos ingresaron en diciembre de 2020 en las cuentas de la Tesorería General de la República en el Banco Central de Nicaragua y quedaron disponibles para su ejecución del gasto devengado en el ejercicio presupuestario 2021.

**Préstamos Externos (Atados)
Ejecución 2020
Millones de Córdoba**

CONCEPTO	Presupuesto Actualizado (1)	Ejecución Devengado (2)	Saldo de Ejecución (3=1-2)	Grado de Ejec. (4=2/1)
Banco Centroamericano de Integración Económica	7,044.9	6,978.4	66.5	99.1
Fondo Monetario Internacional	3,246.3	3,246.3		100.0
Banco Interamericano de Desarrollo - BID	3,203.2	3,111.0	92.2	97.1
Banco Mundial	2,341.3	2,206.7	134.6	94.3
The OPEP Fund International Development	735.7	735.6	0.1	100.0
España	532.7	532.7		100.0
Kuwait	344.4	343.8	0.6	99.8
Fondo Internacional de Desarrollo Agrícola - FIDA	219.9	210.6	9.3	95.8
Italia Bank Artigiancasa	120.2	119.4	0.8	99.3
Banco de Exportación de Corea	97.1	95.1	2.0	97.9
Kreditanstalt Fur Wiederaufbau	89.3	89.0	0.3	99.7
Total	17,975.0	17,668.6	306.4	98.3

El destino de estos recursos de desembolsos está focalizado principalmente en el sector de transporte y comunicación con un monto de C\$7,257.9 millones, es decir 41.1% del total, el sector social con C\$5,216.3 millones, o sea 29.5% del total, principalmente salud y educación, y el servicio de amortización interna y externa de la deuda pública con C\$2,846.3 millones, es decir 16.1%, respectivamente. A nivel institucional, los principales ejecutores en programas y proyectos, incluyendo el servicio de amortización de la deuda pública, son: Ministerio de Transporte e Infraestructura con C\$7,257.9 millones, Ministerio de Salud con C\$2,761.6 millones, Ministerio de Educación con C\$1,125.7 millones, Ministerio de Hacienda y Crédito Público con C\$864.8 millones, Instituto de la Vivienda Urbana y Rural con C\$503.2 millones, Ordenamiento de la Propiedad con C\$408.4 millones, Empresa Nicaragüense de Acueductos y Alcantarillados Sanitarios con C\$612.7 millones, Ministerio de Economía Familiar, Comunitaria, Cooperativa y Asociativa con C\$470.9 millones y Empresa Nacional de Trasmisión Eléctrica con C\$602.9 millones.

Por su parte, la amortización de la deuda externa registra un monto de ejecución de C\$5,266.5 millones, que equivale a 99.4% del presupuesto anual actualizado y presenta entre sus destinatarios: BID (C\$1,500.4 millones), BCIE (C\$2,589.2 millones), Banco Mundial (C\$323.9 millones), Fondo Internacional de Desarrollo Agrícola (C\$56.8 millones), Fondo de la Organización de los Países Exportadores de Petróleo para el Desarrollo Internacional – OPEP (C\$154.1 millones), Export – Import Bank

of the República of China (C\$194.1 millones), Banco Europeo de Inversiones – BEI (C\$129.1 millones), Fondo de Cooperación para el Desarrollo Económico (EDCF) – Corea (C\$91.2 millones) y Fondo Nórdico de Desarrollo – FND (C\$73.5 millones). Cabe señalar que con fuente de préstamo externo del FMI se pagó amortización por un monto de C\$761.7 millones, con destino Banco Centroamericano de Integración Económica, Banco Interamericano de Desarrollo, Banco Mundial, Banco Europeo de Inversiones, Export – Import Bank of the Republic of China y OPEP.

- b. Respecto al Financiamiento Interno Neto, éste registra ejecución de menos C\$7,630.9 millones, de un presupuesto anual actualizado de menos C\$5,466.2 millones, o sea un grado de ejecución de 139.6% y está compuesto de C\$11,344.6 millones que corresponden a pago de vencimiento de la amortización de la deuda interna, que alcanza un nivel de 99.6% del monto del presupuesto anual actualizado, colocación de Bonos de la República de Nicaragua, los que en términos de valor facial percibido fue de C\$7,212.8 millones, de un presupuesto anual de C\$6,732.3 millones, lo que permitió incrementar el gasto de inversión y trasladar recursos a las cuentas en el Banco Central de Nicaragua. El aumento neto de disponibilidades en las cuentas del Gobierno Central, en el Banco Central de Nicaragua y Bancos Comerciales, fue por C\$6,870.2 millones, según estado de cuenta. Este monto incluye el equivalente a C\$3,303.4 millones de préstamos percibido del Fondo Monetario Internacional (FMI) y no devengado en el gasto, cuyo destino son el Programa de Atención Médica de Emergencia y el Programa Alimentario de Emergencia.

En la amortización de la deuda interna, la mayor parte de estos pagos (47.7%) se destinan a cancelar los vencimientos de Bonos de la República de Nicaragua por C\$4,440.4 millones, con una ejecución de 100.0% del crédito presupuestario anual, y Certificados de Bonos de Pago por Indemnización por la suma de C\$973.2 millones, con una ejecución de 97.6% del presupuesto anual. El resto corresponde a Bonos de la República de Nicaragua de INSS (Deuda Histórica) por C\$4,505.0 millones, que corresponde a trece cuotas anuales y un grado de ejecución de 100.0%, Banco Central de Nicaragua por Bonos Bancarios y Bonos de Capitalización Nominal e Intransferible por C\$463.3 millones y asunción de adeudos de Empresa Nicaragüense de Alimentos Básicos relacionado a paquetes alimentarios por C\$596.4 millones y de Empresa Nicaragüense de Acueductos y Alcantarillados Sanitarios para pago de adeudo de energía eléctrica por C\$348.2 millones. En lo relacionado al INSS, el monto de C\$2,084.6 millones, que corresponde a seis (6) cuotas anuales se pagó con fuente de préstamo

externo proveniente de la asistencia financiera para Nicaragua bajo el Instrumento de Financiamiento Rápido del Fondo Monetario Internacional (FMI).

III. EJECUCION DEL PRESUPUESTO DE INGRESOS

Los ingresos percibidos durante el año 2020 alcanzaron un total de C\$81,139.5 millones, los que comparado con la recaudación acumulada de 2019, se observa una tasa de crecimiento de 2.4%, equivalente a C\$1,867.9 millones. Con respecto al Presupuesto Actualizado, la recaudación fue superior 1.8%, lo que equivale a C\$1,457.3 millones. Este mismo comportamiento lo muestran los ingresos tributarios, cuyo monto percibido en este periodo es de C\$74,346.6 millones, lo que es superior a lo observado 2019 en 1.5% y al Presupuesto General de la República inicial y actualizado en 1.1% y 1.8%, respectivamente.

Por su parte, el valor total de las devoluciones en 2020 alcanzó C\$2,963.1 millones, las que son superiores 22.7% con respecto a las devoluciones realizadas en 2019, las cuales alcanzaron C\$2,415.8 millones. Del total de devoluciones, las correspondientes al subsidio tarifario de energía alcanzaron C\$2,564.8 millones, representando 86.6% del total, y fueron superiores 42.3% a lo registrado en 2019, en donde las devoluciones fueron de C\$1,801.7 millones.

En cuanto a la estructura de los ingresos totales, se observa que los ingresos tributarios continúan siendo la principal fuente de ingresos, al representar 91.6% del total en 2020, correspondiendo el Impuesto sobre la Renta el que más aporta a la recaudación (40.0%), seguido en importancia por el Impuesto al Valor Agregado (30.8%) e Impuestos Selectivo al Consumo (10.5%).

Gobierno Central

Estructura de los Ingresos Enero - Diciembre

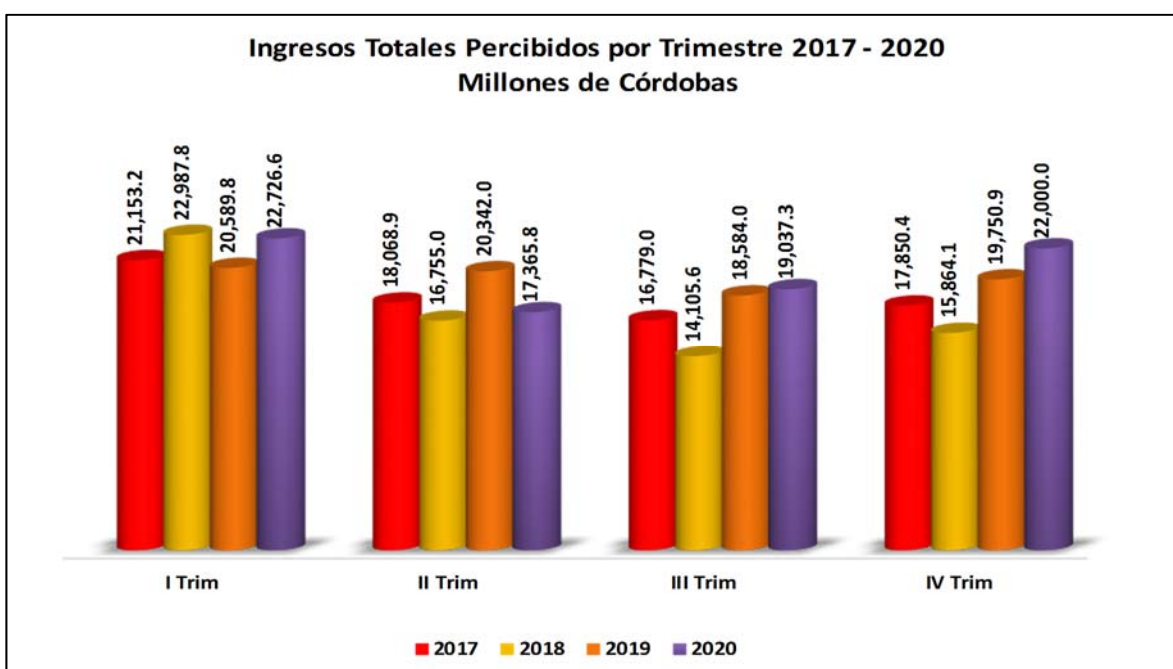
Conceptos	2017	2018	2019	2020
Recaudación Total	100.0%	100.0%	100.0%	100.0%
Ingresos Corrientes	100.0%	100.0%	100.0%	100.0%
Ingresos Tributarios	92.9%	92.6%	92.4%	91.6%
Impuesto sobre la Renta	38.7%	42.0%	41.7%	40.0%
Impuesto al Valor Agregado	34.6%	31.4%	30.4%	30.8%
Impuesto Selectivo al Consu	8.4%	7.8%	10.0%	10.5%
Otros Ingresos tributarios	11.2%	11.4%	10.4%	10.4%
Ingresos no Tributarios	7.1%	7.4%	7.6%	8.4%

Al mismo tiempo, se puede observar un cambio esporádico en la conformación del sistema tributario, mientras que en 2019 los impuestos directos representaban 45.1% del total de los ingresos tributarios, en 2020 representan 43.7%. Esta incidencia sobre la regresividad del sistema es un efecto temporal producto de la contracción de la actividad económica, generada por la desaceleración en el consumo interno, que ha incidido en la caída de recaudación del IR y en el incremento en la recaudación del IVA importado.

**Nicaragua Estructura del Sistema Tributario
Enero - Diciembre 2018-2020**

Concepto	2018	2019	2020	2018	2019	2020	2019	2020
	Millones de Córdobas			%			Variación %	
Impuestos Directos	29,257.7	33,035.8	32,469.8	45.3%	45.1%	43.7%	12.9%	-1.7%
Impuestos Indirectos	35,265.1	40,242.5	41,876.8	54.7%	54.9%	56.3%	14.1%	4.1%
Total Tributarios	64,522.7	73,278.3	74,346.6	100.0%	100.0%	100.0%	13.6%	1.5%

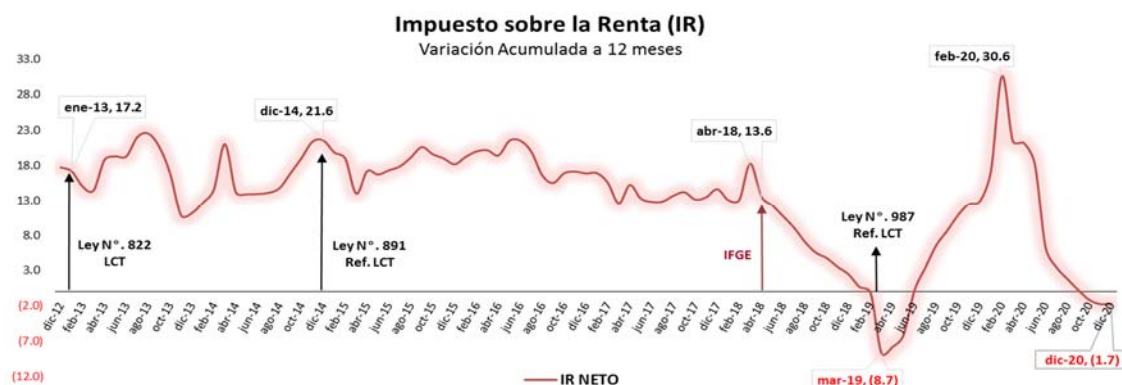
El comportamiento de la recaudación a nivel trimestral se presenta a continuación, en donde se observan los efectos de la pandemia a partir del II Trimestre 2020, continuando con una leve recuperación en el III Trimestre con lo que se logra superar los niveles observados en ese mismo trimestre de 2019 y continuando la senda de crecimiento en el IV Trimestre, en el cual se logra superar el nivel de recaudación observado en 2019.



Análisis de la recaudación por tipo de impuesto

Impuesto sobre la Renta (IR)

El monto de la recaudación del IR en 2020 alcanzó C\$32,469.8 millones, monto inferior al resultado 2019 en 1.7%, o sea C\$566.0 millones. En relación a la meta del Presupuesto inicial, la recaudación fue inferior en -0.6%, equivalente a C\$209.5 millones y con relación al Presupuesto Actualizado, se alcanzó un grado de ejecución de 101.0%. Este resultado en la recaudación del IR se explica por el efecto que la pandemia ha tenido en la actividad económica, concentrándose las afectaciones en los sectores de servicios y recreación, industria, transporte, comercio y construcción. La tasa de tendencia del IR a partir del Intento Fallido de Golpe de Estado (IFGE) en abril 2018 inició un proceso de desaceleración, hasta alcanzar la tasa más negativa en marzo de 2019 con -8.7%, revirtiéndose esta tendencia, debido a la implementación de la reforma tributaria, hasta alcanzar un máximo de 30.6% en febrero de 2020. A partir de marzo, los efectos de la pandemia se ven reflejados en una desaceleración y posterior caída en los ingresos, hasta alcanzar una tasa de -1.7% al cierre del año.



La composición por grandes rubros del Impuesto sobre la Renta muestra los siguientes resultados durante 2020: Rentas del Trabajo C\$6,832.9 millones (21.0%), Rentas de las Actividades Económicas C\$18,338.8 millones (56.5%), Rentas de capital C\$6,704.6 millones (20.6%) y Ganancias y pérdidas de capital con C\$593.5 millones (1.8%).

En el caso de las Rentas del Trabajo, debido a los efectos negativos del IFGE se redujeron los niveles del empleo formal, observándose recuperación a finales de 2018 y principios de 2019; sin embargo, en el II Trimestre 2020 los efectos de la pandemia provocaron una desaceleración en la dinámica del empleo, la cual fue compensada por los buenos niveles de ingresos del I Trimestre de 2020. Este resultado incidió positivamente en los ingresos

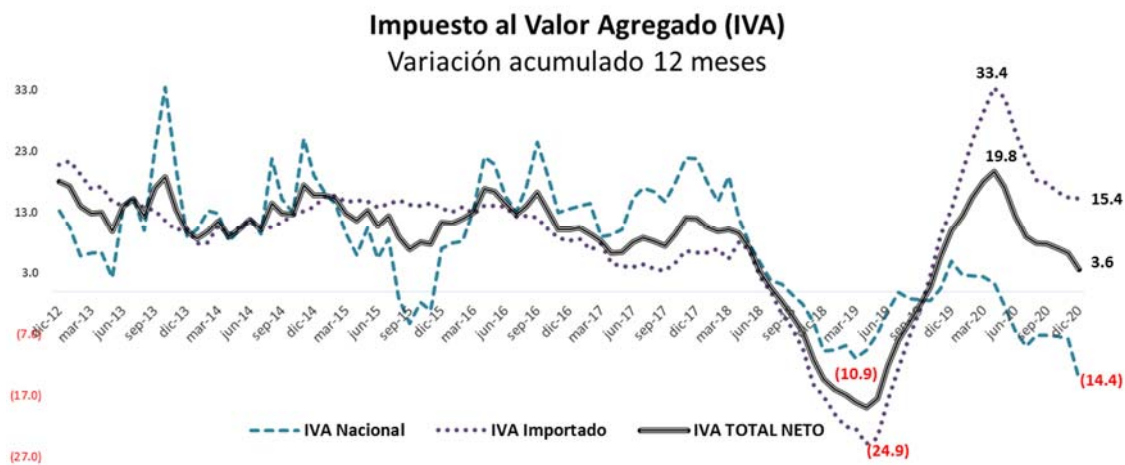
acumulados en 2020 respecto a 2019, siendo superiores en C\$271.9 millones (4.1%), al Presupuesto inicial C\$96.8 millones (1.4%) y al actualizado con C\$3.6 millones (0.1%).

Las Rentas de las Actividades Económicas mostraron un incremento de C\$540.5 millones (3.0% superior), en comparación con 2019. En relación al Presupuesto inicial, para este rubro en el mismo periodo la recaudación es inferior en C\$232.7 millones (-1.3%) y con respecto al Presupuesto actualizado se observa una sobre ejecución de C\$320.4 millones (1.8% superior).

Para el rubro Rentas de Capital, se obtuvo una recaudación inferior en C\$1,408.5 millones (-17.4%) comparado a la recaudación de este mismo rubro en 2019, lo que se explica por los ingresos extraordinarios de C\$1,685.2 millones percibidos en 2019 por la venta de una empresa de telefonía y la repartición de dividendos en otras empresas. Con respecto al Presupuesto inicial, la recaudación fue inferior C\$195.7 millones (1.3%) y al Presupuesto actualizado en C\$37.4 millones (0.6%). En tanto, la recaudación por Ganancias y Pérdidas de Capital comparada con lo observado en 2019 es mayor en C\$30.0 millones (5.3%), y con respecto al Presupuesto inicial y actualizado se superó la meta en C\$122.1 millones (25.9%) y C\$21.3 millones (3.7%), respectivamente.

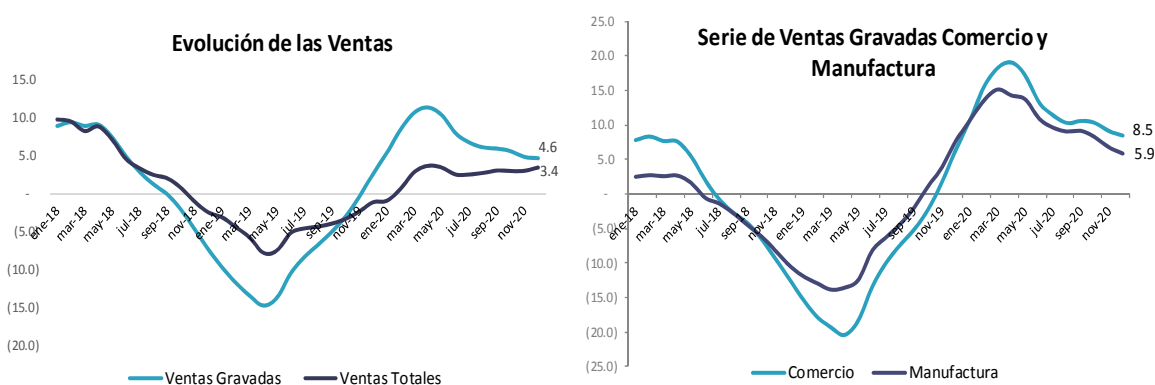
Impuesto al Valor Agregado (IVA)

La recaudación global del Impuesto al Valor Agregado (IVA) alcanzó C\$24,990.2 millones en 2020, superior en 3.6%, es decir C\$874.7 millones a lo observado en 2019. Este resultado comparado con el Presupuesto inicial y el Presupuesto actualizado, fue superior en C\$722.2 millones, que equivale a 3.0%, y C\$444.4 millones (1.8%), respectivamente. Lo anterior es originado en gran parte por el comportamiento positivo de la recaudación de IVA importado, cuyo crecimiento fue de 15.4%, respecto a lo observado 2019.



La recaudación neta del IVA por transacciones internas fue de C\$8,154.0 millones, lo que refleja una disminución de 14.4%, equivalente a C\$1,371.4 millones respecto a lo observado en 2019 y una sub ejecución de 14.0% y 2.9% del Presupuesto inicial y actualizado, respectivamente, equivalente a C\$1,327.6 millones y C\$247.9 millones menos.

El comportamiento de la recaudación interna de IVA fue influenciado principalmente por los efectos de la pandemia en las ventas. En los meses de abril, mayo y junio de 2020 las ventas gravadas presentaron una caída en sus niveles con respecto de 2019, y una desaceleración en su tendencia de crecimiento, la cual pasó de 11.3% en abril a 4.6% en diciembre 2020, lo que responde a la caída en los niveles de las ventas gravadas del sector comercio y manufactura durante los mismos meses, y la consecuente desaceleración en el crecimiento de las mismas. En el caso de las ventas totales, estas se desaceleraron a partir de abril; sin embargo, presentan leves señales de recuperación en los últimos meses del año, mostrando una tendencia de crecimiento de 3.4% en diciembre 2020, lo cual evidencia la tendencia de recuperación en la actividad económica a final del año.



Por su parte, la recaudación del Impuesto al Valor Agregado por importaciones (IVA importado), alcanzó un total de C\$16,836.2 millones, presentando una variación positiva de 15.4% con respecto a lo percibido en 2019, es decir, un aumento de C\$2,246.1 millones, siendo superior 13.9% y 4.3% a la meta del Presupuesto inicial y actualizado, lo que equivale a C\$2,049.7 millones y C\$692.3 millones, respectivamente.

La mejora de la recaudación del IVA a las importaciones, se debe principalmente a la tendencia positiva que presentaron los valores de importaciones CIF sin petróleo y derivados, siendo impulsadas principalmente por un incremento en las importaciones de bienes de capital para la industria, bienes de consumo no duradero y materias primas y bienes intermedios para la industria.

Impuesto Selectivo al Consumo (ISC)

La recaudación total de 2020 por Impuestos Selectivos al Consumo, incluyendo los específicos de combustibles, cigarrillos y alcoholes, alcanzó un total de C\$14,045.5 millones, de los cuales C\$3,401.1 millones (24.2%) corresponden a ventas internas, C\$5,561.4 millones a impuesto específico al consumo de combustibles (39.6%) y C\$5,083.0 millones (36.2%) a productos importados. Respecto a 2019, se observa un incremento de C\$549.3 millones (4.1%) y una sobre ejecución de C\$126.8 millones (0.9%) y C\$497.7 millones (3.7%), respecto al Presupuesto inicial y actualizado, respectivamente.

Impuesto Selectivo al Consumo
Enero - Diciembre
(Millones de Córdoba)

Detalle	2019	2020			Variación Relativa		
		PGR Inicial	PGR Actualiz.	Observado	2020/2019	Obs/Act	Obs/inic.
TOTAL ISC (DGI + DGA)	13,496.2	13,918.8	13,547.8	14,045.5	4.1%	3.7%	0.9%
Por Ventas Internas	3,103.1	3,144.2	3,320.6	3,401.1	9.6%	2.4%	8.2%
Bebidas alcohólicas	583.1	537.1	678.3	701.6	20.3%	3.4%	30.6%
Cervezas	1,857.2	1,942.2	1,904.6	1,938.6	4.4%	1.8%	-0.2%
Aguas gaseadas	470.1	511.3	520.9	539.0	14.6%	3.5%	5.4%
Otros bienes	192.6	153.5	216.8	222.0	15.2%	2.4%	44.6%
Derivados de petróleo	5,588.6	5,863.5	5,375.5	5,561.4	-0.5%	3.5%	-5.2%
Por Importación	4,804.6	4,911.1	4,851.7	5,083.0	5.8%	4.8%	3.5%

Fuente SIGAF

En la recaudación de ISC por ventas internas, se observa un incremento de C\$298.0 millones (9.6% superior) en relación a 2019. Este resultado está influenciado por un comportamiento positivo en los bienes de la industria fiscal, principalmente de bebidas alcohólicas y aguas gaseadas, las cuales crecieron 20.3% y 14.6%, respectivamente. Con relación al Presupuesto inicial se observa una sobre ejecución de C\$256.9 millones (8.2%) y respecto al Presupuesto actualizado de C\$80.5 millones (2.4%).

En relación al Impuesto Específico Conglobado a los Combustibles (IECC), se observa una caída de C\$27.2 millones, equivalente a 0.5% respecto a lo recaudado en 2019, una sub ejecución de C\$302.1 millones (5.2%) respecto al Presupuesto inicial y una sobre ejecución de C\$185.9 millones (3.5%) en relación al Presupuesto actualizado. Estos resultados son productos de las afectaciones de la pandemia en el sector transporte de carga y de pasajeros y a la leve pero constante recuperación de la actividad económica observada en el IV Trimestre del año.

La recaudación de ISC por importaciones presenta un crecimiento de C\$278.4 millones, equivalente a 5.8% respecto a 2019. Respecto al Presupuesto inicial y actualizado, el crecimiento de la recaudación del ISC por bienes importados fue de C\$171.9 millones y C\$231.3 millones, equivalente a 3.5% y 4.8%, respectivamente. Este comportamiento fue determinado principalmente por el crecimiento en la recaudación, producto de las medidas aplicadas con la reforma a la LCT a partir del mes de marzo de 2019.

Ingresos no Tributarios:

Por otra parte, los ingresos no tributarios en 2020 alcanzaron un monto de C\$6,783.0 millones, con respecto a lo observado en 2019, mostrando un crecimiento de C\$789.8 millones, equivalente a 13.2%, en el que se registró una sobre ejecución de C\$1,132.7 millones y C\$587.4 millones, que equivalen a 20.0% y 9.5% superior al Presupuesto inicial y actualizado, respectivamente. Este aumento en los ingresos no tributarios se debe principalmente a la recuperación de préstamos de mediano plazo y los ingresos por indemnización de las pólizas de seguro paramétrico por ciclones tropicales activadas por los huracanes ETA e IOTA, los que en conjunto suman un total de C\$1,398.0 millones, equivalente al 42.1% del total de los ingresos no tributarios.

Análisis de la recaudación por Dirección Recaudadora

Los ingresos recaudados por la Dirección General de Ingresos alcanzaron C\$53,386.8 millones, los que en relación a lo observado en 2019 son inferiores C\$1,655.9 millones, traduciéndose en una caída de 3.0%. También, el monto representó una sub ejecución de C\$1,578.8 millones (2.9%) respecto al Presupuesto inicial y en relación al Presupuesto actualizado se observó un sobre cumplimiento de C\$365.4 millones (0.7%). Un comportamiento similar se observa en los ingresos tributarios, los que muestran una caída de 3.2% con respecto a lo observado 2019, comportamiento derivado de las afectaciones por la pandemia en este año, las que fueron menores de las previstas como resultado de la recuperación económica en el IV Trimestre del año.



Por su parte, la recaudación percibida por la Dirección General de Servicios Aduaneros ascendió a C\$24,420.2 millones, superior C\$2,776.7 millones (12.8%) a lo observado en 2019. Con relación al Presupuesto inicial y actualizado, se observa un sobre cumplimiento de C\$2,428.9 millones y C\$1,017.1 millones, equivalentes a 11.0% y 4.3%, respectivamente. Este resultado en la recaudación de aduanas es explicado principalmente por el rendimiento de la reforma tributaria y la tendencia positiva en las importaciones que se aceleró por la adquisición de bienes de capital para la industria, bienes de consumo no duradero y materias primas y bienes intermedios para la industria.

La recaudación de la Dirección General de Tesorería fue de C\$3,332.5 millones, observándose un crecimiento de C\$747.3 millones (28.5%) respecto a la recaudación de 2019, así como una sobre ejecución de C\$1,090.4 millones (32.7%) y C\$548.2 millones (19.8%) de las metas tanto del Presupuesto Inicial como el actualizado. La sobre ejecución observada se debe principalmente a la recuperación de préstamos de mediano plazo y los ingresos por indemnización de las pólizas de seguro paramétrico por ciclones tropicales.

Ingresos del Gobierno Central
(Millones de Córdoba)

Concepto	Enero - Diciembre 2020									
	2019	2020			Variación Absoluta			Variación Relativa	Grado de Ejecución	
		Presupuesto Inicial	Pto. Actualizado	Ejecución	Ejec. 2020-2019	Ejecución Pto. Inicial 2020	-Ejecución Pto. Actua. 2020	Ejec. 2020 vs. 2019	Ejecución / Pto. Inicial 2020	Ejecución / Pto. Actua. 2020
Ingresos Totales	79,271.6	79,199.0	79,682.2	81,139.5	1,867.9	1,940.5	1,457.3	2.4	2.5	1.8
Ingresos Corrientes	79,270.8	79,196.8	79,349.1	80,806.4	1,535.6	1,609.6	1,457.3	1.9	2.0	1.8
Ingresos Tributarios	73,278.3	73,548.6	73,003.4	74,346.6	1,068.3	798.0	1,343.2	1.5	1.1	1.8
Impuestos Directos (sobre la Renta), utilidades y Ganancias de Capital	33,035.8	32,679.2	32,161.8	32,469.8	(566.0)	(209.4)	308.0	(1.71)	(0.64)	0.96
Transacciones de bienes y servicios	37,731.9	38,307.2	38,212.0	39,153.5	1,421.5	846.3	941.5	3.77	2.21	2.46
Impuesto al Valor Agregado	24,115.5	24,268.0	24,545.8	24,990.2	874.7	722.3	444.4	3.63	2.98	1.81
Doméstico	9,525.5	9,481.6	8,401.9	8,154.0	(1,371.4)	(1,327.5)	(247.9)	(14.40)	(14.00)	(2.95)
Importado	14,590.1	14,786.4	16,143.9	16,836.2	2,246.1	2,049.8	692.3	15.39	13.86	4.29
Impuesto Selectivo al Consumo	7,907.6	8,055.3	8,172.3	8,484.1	576.5	428.8	311.8	7.29	5.32	3.82
Selectivos al Consumo Interno	3,103.1	3,144.2	3,320.6	3,401.1	298.1	256.9	80.5	9.61	8.17	2.43
Selectivo al Consumo Importado	4,804.6	4,911.1	4,851.7	5,083.0	278.4	171.9	231.3	5.80	3.50	4.77
Impuesto específico conglobado a los combustibles	5,588.6	5,863.5	5,375.5	5,561.4	(27.2)	(302.1)	185.9	(0.49)	(5.15)	3.46
Impuesto especial a máquinas de juegos	120.2	120.4	118.4	117.7	(2.5)	(2.7)	(0.7)	(2.08)	(2.24)	(0.59)
Otros Impuestos	385.8	406.5	378.5	383.6	(2.1)	(22.9)	5.1	(0.56)	(5.63)	1.35
Impuestos sobre el Comercio Exterior	2,124.9	2,155.8	2,251.1	2,339.7	214.8	183.9	88.6	10.11	8.53	3.94
Derecho Arancelario a la Importación	1,988.5	2,028.7	2,182.6	2,280.2	291.7	251.5	97.6	14.67	12.40	4.47
Otros impuestos sobre el comercio exterior	136.4	127.1	68.5	59.5	(76.9)	(67.6)	(9.0)	(56.38)	(53.18)	(13.14)
Ingreso no tributarios	5,992.5	5,648.2	6,345.7	6,459.8	467.3	811.6	114.1	7.8	14.4	1.8
Ingresos de Capital	0.8	2.2	333.1	333.1	332.3	330.9	0.0	-	-	0.0

IV. EJECUCIÓN DEL PRESUPUESTO DE EGRESOS

Gasto Total

En términos generales, la ejecución presupuestaria del gasto total devengado 2020 con respecto al presupuesto anual actualizado, registra un buen desempeño y con mayor dinamismo con respecto a lo observado de 2019, en particular en el gasto de inversión, con fuente externa.

En este contexto, el monto total ejecutado 2020 es de C\$87,924.0 millones, para un desempeño de 98.8% del presupuesto anual actualizado (98.0% en

2019), siendo el desempeño para el gasto corriente de 98.9% (98.5% en 2019) y para el gasto de capital de 98.6% (95.9% en 2019), respectivamente. Estos resultados muestran también una evolución de la ejecución con buen desempeño en el gasto financiado con fuente interna que alcanza 99.1% del presupuesto anual actualizado y con fuente externa que registra 97.8%, mientras que en 2019 el desempeño fue de 98.5% y de 94.9%, respectivamente. El monto ejecutado de C\$87,924.0 millones es mayor 8.8% (C\$7,109.4 millones) respecto a lo observado en 2019, con un gasto corriente que crece 2.3% (C\$1,479.1 millones) y el gasto de capital que es superior 32.1% (C\$5,630.3 millones), respectivamente.

A nivel institucional, el incremento del gasto de C\$7,109.4 millones se concentra principalmente en: Ministerio de Salud (C\$2,576.5 millones), Ministerio de Transporte e Infraestructura (C\$2,249.5 millones), Ministerio de Educación (C\$490.2 millones), Aporte Estatal INSS (C\$155.2 millones), Transferencia Municipal (C\$380.9 millones), Corte Suprema de Justicia (C\$235.1 millones), Empresa Nacional de Transmisión Eléctrica (C\$407.3 millones), Alcaldía de Managua (C\$293.6 millones), Ministerio de Hacienda y Crédito Público (C\$248.8 millones), Sistema Nacional para la Prevención, Mitigación y Atención de Desastres (C\$362.9 millones), Proyecto Ordenamiento de la Propiedad (C\$123.8 millones) y Ministerio de Economía Familiar, Comunitaria, Cooperativa y Asociativa (C\$120.8 millones).

Del total de la ejecución del gasto, 73.7% está destinada a gastos corrientes, lo cual es menor a lo observado 2019 (78.3%) y 26.3% a gastos de capital, con un mayor desempeño a lo ejecutado en 2019 (21.7%). La distribución económica del gasto se muestra a continuación:

**Gastos
Ejecución 2020
(Millones de Córdoba)**

Concepto	Presupuesto Anual Actualizado (1)	Ejecución Devengado (2)	Saldo (3= 1 - 2)	Grado de Ejecución (%) (4= 2 / 1)
Gastos Corrientes	65,498.5	64,765.4	733.1	98.9
Gastos de Capital	23,476.7	23,158.6	318.1	98.6
Gasto Total	88,975.2	87,924.0	1,051.2	98.8

El monto del gasto ejecutado con fuente de recursos internos (Rentas del Tesoro, Rentas del Tesoro/Alivio HIPC y Rentas con Destino Especifico) es de C\$71,088.2 millones, lo que corresponde a un grado de ejecución de 99.1%, y con fuentes externas el monto ejecutado es de C\$16,833.8 millones, que equivale 97.8% con respecto al presupuesto anual actualizado, mientras que

en igual período 2019 los resultados fueron de 98.5% en los recursos internos y de 94.9% en los externos, respectivamente, lo que muestra un mejor desempeño en la ejecución del 2020.

En los recursos internos, el monto ejecutado está distribuido en C\$61,879.2 millones para gasto corriente, que alcanza un grado de ejecución de 99.0% del presupuesto anual actualizado, y C\$9,209.0 millones en el gasto de capital, que registra un desempeño de 99.3%, respectivamente. Así mismo, dicho monto ejecutado de C\$71,088.2 millones es mayor 3.9% (C\$2,682.3 millones) con respecto a lo observado en 2019, de los cuales 54.6% (C\$1,465.2 millones) está relacionado con el gasto corriente, en particular por mayores gastos del Ministerio de Salud, Ministerio de Educación, transferencias al INSS de Aporte Estatal, Corte Suprema de Justicia y Ministerio de Relaciones Exteriores. En el gasto de capital con fuente interna, el incremento de C\$1,217.1 millones, equivalente a 45.4% del total de incremento, es impulsado por mayores recursos en la transferencia Municipal (C\$383.8 millones), Alcaldía de Managua con C\$293.6 millones, Ministerio de Educación (C\$157.0 millones), Ministerio de Transporte e Infraestructura (C\$113.6 millones), Policía Nacional (C\$105.8 millones) y Ministerio de Salud (C\$98.0 millones), entre otros.

Por su parte, la ejecución de los recursos externos presenta un buen desempeño y dinamismo, en relación al presupuesto anual actualizado y a lo observado 2019. El monto ejecutado de C\$16,835.8 millones alcanza un desempeño de 97.8%, con respecto al presupuesto anual actualizado y es superior 35.7% (C\$4,427.1 millones) a lo observado de 2019, principalmente de préstamos. Este incremento, está asociado con el Ministerio de Transporte e Infraestructura (C\$2,128.9 millones), o sea 48.1% del total de incremento, Ministerio de Salud (C\$1,631.8 millones), Ministerio de Educación (C\$193.1 millones), Ministerio de Hacienda y Crédito Público (C\$302.5 millones), Empresa Nacional de Transmisión Eléctrica (C\$411.5 millones), Sistema Nacional para la Prevención, Mitigación y Atención de Desastres (C\$242.2 millones) y el Proyecto Ordenamiento de la Propiedad (C\$119.5 millones), entre otros.

A continuación, se presenta un resumen de la ejecución del gasto total 2020 por fuente de financiamiento:

**Gasto Total por Fuente de Financiamiento
Ejecución 2020
(Millones de Córdoba)**

Concepto	Presupuesto Anual Actualizado (1)	Ejecución Devengado (2)	Saldo (3= 1 - 2)	Grado de Ejecución (%) (4= 2 / 1)
Gasto Total	88,975.2	87,924.0	1,051.2	98.8
Rentas del Tesoro	63,972.1	63,472.5	499.6	99.2
Rentas del Tesoro / Alivio HIP	3,565.0	3,550.6	14.4	99.6
Rentas con Destino Especific	4,228.5	4,065.1	163.4	96.1
Donación Externa	2,080.9	2,013.4	67.5	96.8
Préstamo Externo	15,128.7	14,822.4	306.3	98.0

Ejecución del Gasto Institucional

A nivel institucional, en la siguiente tabla se presenta un resumen de la ejecución presupuestaria del gasto total 2020, en donde se observa que cuarenta y cinco instituciones y aportes, así como el servicio de intereses y comisiones de la deuda pública, que absorben 88.5% del presupuesto anual actualizado y 89.3% de lo ejecutado, alcanzan un nivel de ejecución igual o mayor al promedio del gasto total de 98.8%, lo cual es un buen nivel de desempeño en la ejecución del presupuesto 2020.

Informe de Liquidación del Presupuesto General de la República 2020

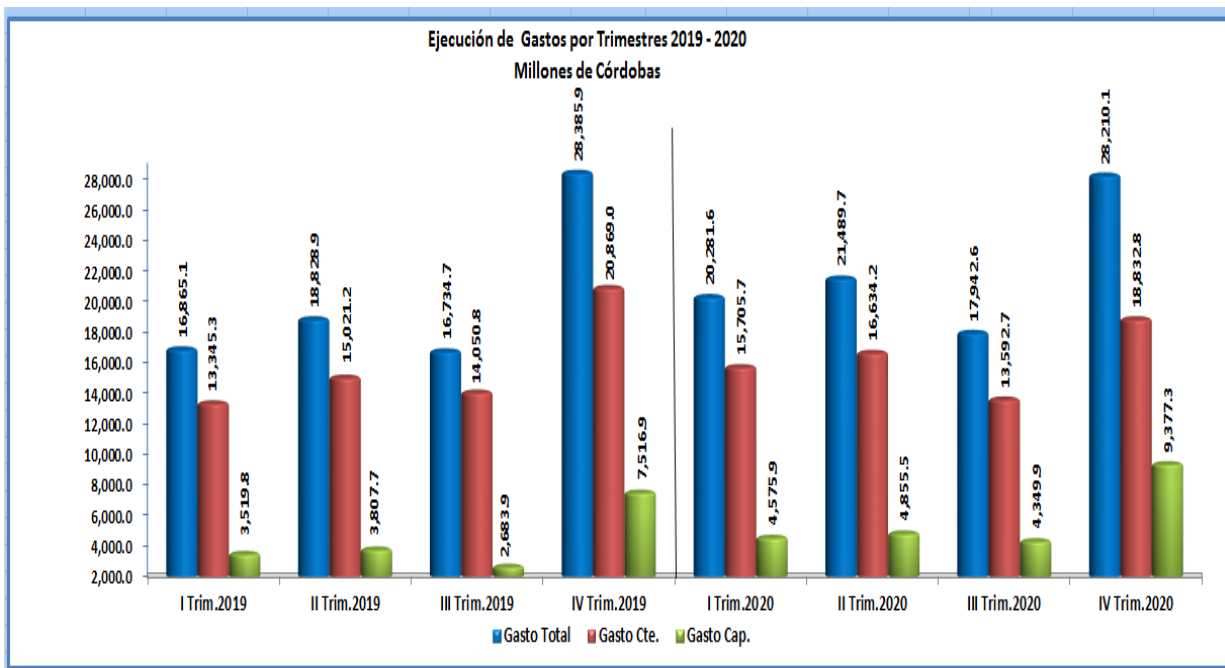
Gasto Total Institucional Ejecución 2020 (Millones de Córdoba)

	Presupuesto Anual Actualizado (1)	Ejecución Devengado (2)	Saldo (3= 1 - 2)	Grado de Ejecución (%) (4= 2 / 1)
Asamblea Nacional	686.3	682.4	3.9	99.4
Corte Suprema de Justicia	3,236.1	3,235.5	0.6	100.0
Consejo Supremo Electoral	334.8	334.7	0.1	100.0
Contraloría General de la República	235.2	235.2	0.0	100.0
Presidencia de la República	362.9	357.0	5.9	98.4
Ministerio de Gobernación	1,415.4	1,399.8	15.6	98.9
Ministerio de Relaciones Exteriores	943.3	864.9	78.4	91.7
Ministerio de Defensa	2,732.2	2,730.6	1.6	99.9
Ministerio de Hacienda y Crédito Público	1,632.0	1,540.1	91.9	94.4
Ministerio de Fomento, Industria y Comercio	191.8	176.1	15.7	91.8
Ministerio de Educación	14,478.7	14,427.9	50.8	99.6
Ministerio Agropecuario	559.4	550.8	8.6	98.5
Ministerio de Transporte e Infraestructura	9,852.7	9,845.5	7.2	99.9
Ministerio de Salud	17,508.1	17,368.2	139.9	99.2
Ministerio del Trabajo	114.6	114.6	0.0	100.0
Ministerio del Ambiente y de los Recursos Naturales	248.0	241.8	6.2	97.5
Ministerio de la Familia, Adolescencia y Niñez	404.5	386.3	18.2	95.5
Ministerio de Energía y Minas	427.2	389.6	37.6	91.2
Ministerio de Economía Familiar, Comunitaria, Cooperativa y Asociativa	1,395.1	1,336.1	59.0	95.8
Ministerio de la Mujer	32.0	32.0	0.0	100.0
Ministerio de la Juventud	126.4	125.9	0.5	99.6
Procuraduría General de la República	145.8	122.5	23.3	84.0
Policía Nacional	3,837.3	3,837.0	0.3	100.0
Asignaciones y Subvenciones	22,773.1	22,312.7	460.4	98.0
Universidades y Centros de Educación Técnica Superior	4,854.1	4,854.1	0.0	100.0
Transferencia Municipal	2,941.9	2,934.0	7.9	99.7
Aporte Estatal - INSS	1,713.9	1,713.9	0.0	100.0
Fondo de Mantenimiento Vial - FOMAV	1,569.8	1,569.8	0.0	100.0
Empresa Nicaragüense de Acueductos y Alcantarillados Sanitarios	1,005.8	1,002.7	3.1	99.7
Empresa Nacional de Transmisión Eléctrica	932.5	931.2	1.3	99.9
IRTRAMMA - Subsidio de Transporte a Nivel Nacional	656.7	520.5	136.2	79.3
Instituto de la Vivienda Urbana y Rural- INVUR	651.6	646.9	4.7	99.3
Dirección General de Servicios Aduaneros	626.2	517.6	108.6	82.7
Alcaldía de Managua	615.5	615.5	0.0	100.0
Ordenamiento de la Propiedad	574.8	495.7	79.1	86.2
Dirección General de Ingresos	540.0	540.0	0.0	100.0
Consejo Nacional del Deporte, la Educación Física y la Recreación Física	422.4	400.0	22.4	94.7
Sistema Nacional de Prevención, Mitigación y Atención de Desastres	402.3	402.3	0.0	100.0
Instituto de Protección y Sanidad Agropecuaria	387.7	384.0	3.7	99.0
Cooperativas de Transporte Urbano Colectivo del Municipio de Managua y Ciur	367.2	367.2	0.0	100.0
Universidades (Energía Eléctrica, Agua Potable y Telefonía Nacional)	358.0	355.3	2.7	99.2
Subsidio al Consumo de Energía, Agua y Telefonía para Jubilados	312.9	312.6	0.3	99.9
Ministerio Público	303.8	303.8	0.0	100.0
Transf. a las Alcaldías por Recaud. de Exploración y Explotación Minera	243.6	243.6	0.0	100.0
Gobierno Regional Autónomo de la Costa Caribe Norte	235.5	235.3	0.2	99.9
Instituto Nicaragüense de Estudios Territoriales	224.5	222.9	1.6	99.3
Fondo de Inversión Social de Emergencia - FISE	189.1	183.2	5.9	96.9
Gobierno Regional Autónomo de la Costa Caribe Sur	169.2	167.2	2.0	98.8
Instituto Nacional Forestal	159.3	155.9	3.4	97.9
Transferencia a las Alcaldías por Recaudaciones de ISC-IMI	147.5	143.5	4.0	97.3
Instituto Nacional de Información de Desarrollo	141.1	127.2	13.9	90.1
Pensiones Especiales - INSS	127.8	127.5	0.3	99.8
Instituto Nicaragüense de la Pesca y Acuicultura	108.4	107.7	0.7	99.4
Programa Usura Cero	102.3	102.3	0.0	100.0
Fondo de Desarrollo y Promoción Minera	100.7	100.7	0.0	100.0
Instituto Nicaragüense de Cultura	97.7	97.6	0.1	99.9
Instituto Nicaragüense de Turismo	96.3	96.3	0.0	100.0
Aportes y Contribuciones a Organismos Internacionales	83.9	81.8	2.1	97.5
Instituto Nicaragüense de Fomento Municipal	83.9	83.9	0.0	100.0
Instituto Nicaragüense de Deportes	76.4	75.2	1.2	98.4
Instituto Nacional Tecnológico	76.2	76.2	0.0	100.0
Parlamento Centroamericano	72.4	72.4	0.0	100.0
Fondo de Preinversión	70.0	52.4	17.6	74.9
Procuraduría para la Defensa de los Derechos Humanos	59.1	59.1	0.0	100.0
Empresa Portuaria Nacional	56.8	56.8	0.0	100.0
Instituto Tecnológico Nacional	55.2	55.2	0.0	100.0
Agencia de Promoción de Inversiones y Exportaciones (PRONICARAGUA)	51.0	42.8	8.2	83.9
Resto	708.1	678.9	29.2	95.9
Servicio de la Deuda Pública (Intereses y comisiones)	5,302.3	5,276.8	25.5	99.5
Gasto Total	88,975.2	87,924.0	1,051.2	98.8

En cuanto a la evolución de la ejecución trimestral del gasto en relación a la ejecución de igual período 2019, los resultados muestran un primer trimestre 2020 dinámico con incremento del gasto total de 20.3%, de los que el gasto corriente aumenta 17.7% y el de capital 30.1%, lo que tiene su origen principalmente por el adelanto en 2020 del pago de salarios del mes de abril al mes de marzo; mayor gasto en la adquisición de bienes y servicios, como el paquete escolar solidario, alimentos para personas, servicios básicos, combustibles, mantenimiento y reparación de edificios y equipos; el aporte estatal y pensiones especiales INSS; subsidio de energía eléctrica y agua potable a las Universidades; servicios de intereses y comisiones de la deuda pública, y mayor gasto de capital, en particular el Programa de Inversión Pública (PIP).

Para el segundo trimestre se presenta un descenso en la tasa de crecimiento del gasto, producto del efecto de la pandemia del COVID -19. El crecimiento del gasto total es de 14.1%, con un gasto corriente que crece 10.7% y el gasto capital que aumenta 27.5%, con respecto al mismo período 2019. Para el tercer trimestre, la ejecución del gasto total continúa reduciéndose su tasa de crecimiento, pero no así el gasto de capital que crece con un mayor dinamismo, en particular del PIP. En consecuencia, el gasto total aumenta 7.2%, producto de un gasto corriente que se reduce 3.3% y el gasto de capital que crece 62.1%, respecto al tercer trimestre 2019, respectivamente, impulsado por la fuente externa. Para el cuarto trimestre el gasto total registra una contracción de -0.6%, originado en el gasto corriente que presenta reducción de 9.8%, no así el gasto de capital que aumenta 24.7%.

Todo lo anterior, en un entorno de compromisos de avanzar en la consolidación fiscal, apoyar el crecimiento y la estabilidad macroeconómica, la protección del empleo público para asegurar la cobertura de los servicios básicos de salud, educación y seguridad ciudadana, apoyar a financiar el déficit financiero del INSS y los programas complementarios y de inversión, con incidencia en la lucha para combatir la pobreza, la atención de la pandemia del COVID-19 y los gastos de emergencias ocasionados por los huracanes ETA e IOTA.



Gasto Corriente

La ejecución del gasto corriente muestra un buen desempeño con respecto al presupuesto actualizado y con austeridad y control en su tasa de crecimiento. El monto ejecutado es de C\$64,765.4 millones, que equivale 98.9% del presupuesto anual actualizado, y con tasa de crecimiento de 2.3% (C\$1,479.1 millones) en relación a 2019.

Con fuente interna, la ejecución alcanza un desempeño de 99.0% del presupuesto anual actualizado y es superior 2.4% (C\$1,465.2 millones) respecto a 2019. Este incremento se debe principalmente a mayores recursos destinados al Ministerio de Salud (C\$846.7 millones), Transferencia al INSS por el Aporte Estatal (C\$155.2 millones), Ministerio de Educación (C\$140.1 millones), Corte Suprema de Justicia (C\$209.0 millones) y Ministerio de Relaciones Exteriores (C\$99.3 millones).

Por su parte, el gasto corriente ejecutado con financiamiento externo alcanza un desempeño de 95.9%, lo cual es mayor al observado 2019 que fue de 94.6%, y su monto de C\$2,886.2 millones con relación a lo observado de 2019 registra incremento de 0.5% (C\$13.9 millones), el que está relacionado principalmente con mayores ejecuciones del Ministerio de Salud (C\$237.4 millones), y el proyecto Ordenamiento de la Propiedad (C\$113.9 millones) y Sistema Nacional para la Prevención, Mitigación y Atención de Desastres (C\$174.8 millones).

A continuación se presenta un resumen de la ejecución del gasto corriente por fuente de financiamiento:

**Gasto Corriente por Fuente de Financiamiento
Ejecución 2020
(Millones de Córdoba)**

Concepto	Presupuesto Anual Actualizado (1)	Ejecución Devengado (2)	Saldo (3= 1 - 2)	Grado de Ejecución (%) (4= 2 / 1)
Gasto Corriente	65,498.5	64,765.4	733.1	98.9
Rentas del Tesoro	56,643.4	56,181.8	461.6	99.2
Rentas del Tesoro / Alivio HIPC	1,764.2	1,763.4	0.8	100.0
Rentas con Destino Especifico	4,080.9	3,934.0	146.9	96.4
Donación Externa	1,332.0	1,295.4	36.6	97.3
Préstamo Externo	1,678.0	1,590.8	87.2	94.8

Según clasificación económica, la ejecución del gasto corriente en sus principales componentes es la siguiente:

- a) El gasto de consumo compuesto por remuneraciones y compra de bienes y servicios alcanza un monto ejecutado de C\$41,514.9 millones, equivalente a 99.2% del presupuesto anual actualizado y es mayor 0.9% (C\$385.7 millones) a lo observado de 2019. Este incremento está influenciado principalmente por productos medicinales y material médico de reposición periódica y gasto de personal del Ministerio de Salud y Policía Nacional. El gasto de consumo representa 64.1% del gasto corriente, de los que 67.1% corresponden a gasto de personal y 32.9% a la adquisición de bienes y servicios.

En el caso de las remuneraciones o servicios personales, el monto ejecutado es de C\$27,862.8 millones, lo que presenta un desempeño de 99.4% en relación al presupuesto anual actualizado, y es levemente mayor a lo registrado en 2019, es decir 1.6% (C\$429.5 millones), principalmente en Ministerio de Salud, Policía Nacional, Ministerio de Relaciones Exteriores y Corte Suprema de Justicia. El 62.0% (C\$17,284.6 millones) de este gasto tiene como destino los Ministerios de Educación y de Salud. Un segundo grupo de instituciones que absorben gran parte de este concepto de gasto son la Policía Nacional, Corte Suprema de Justicia y Ministerio de Defensa, los que en su conjunto representan 23.3% (C\$6,496.7 millones). Lo anterior ratifica la concentración y relevancia del gasto de personal en lo relacionado a la prestación de los servicios sociales básicos de educación y salud, así como de servicios de seguridad, orden público y defensa nacional.

Por su parte, la adquisición de bienes y servicios registra ejecución de C\$13,651.7 millones, para un grado de ejecución de 98.8%, y con reducción de 0.3% (C\$44.0 millones) al observado de 2019; no obstante, con mayores gastos en productos medicinales y farmacéuticos y útiles médicos quirúrgicos y de laboratorio (C\$423.8 millones). Los principales componentes de este gasto ejecutado son: Productos medicinales, farmacéuticos y útiles médicos-quirúrgicos y de laboratorio (C\$2,362.2 millones); alimentos para personas (C\$1,844.7 millones), principalmente con destino en los ministerios de Educación con la Merienda Escolar, Salud, Gobernación y Defensa, así como la Policía Nacional; producto de papel, cartón e impresos, cuero y caucho (C\$653.6 millones), que incluye paquetes escolares solidarios; energía eléctrica (C\$1,406.8 millones); combustibles y lubricantes (C\$871.1 millones); comisiones de la deuda pública (C\$442.7 millones); pasajes y viáticos al interior (C\$872.0 millones); primas y gastos de seguro (C\$202.9 millones), servicios técnicos y profesionales (C\$602.9 millones); reparación y mantenimiento de edificios (C\$473.6 millones); Agua y alcantarillado (C\$372.8 millones), útiles de oficina (C\$322.0 millones), minerales, textiles y vestuario (C\$209.7 millones) y reparación y mantenimiento de equipos de transporte (C\$182.4 millones), entre otros.

- b) El concepto de Gastos de la Propiedad registra ejecución de C\$4,834.8 millones, equivalente a 99.6% de lo asignado en el presupuesto anual actualizado que es de C\$4,855.5 millones, y corresponde principalmente a intereses de la deuda pública por C\$4,834.1 millones, cuya ejecución está en correspondencia con los vencimientos del período. En intereses de la deuda interna, la ejecución es de C\$1,801.7 millones, o sea 99.4% de lo asignado en el presupuesto anual actualizado, de los que C\$1,231.1 millones (68.3%) corresponden a pagos de Bonos de la República de Nicaragua, C\$266.2 millones (14.8%) a Certificados de Bonos de Pago por Indemnización (CBPI), C\$81.6 millones (4.5%) a Bonos de Cumplimiento de la República de Nicaragua a la Empresa Nicaragüense de Electricidad y Empresa Nacional de Transmisión Eléctrica, y C\$222.8 millones (12.4%) al Banco Central de Nicaragua por Bonos Bancarios y Bonos de Capitalización Nominal e Intransferible. Con relación al servicio de la deuda externa, se cancelaron intereses por C\$3,032.4 millones, que equivale a 99.7% respecto de su presupuesto anual actualizado, de los que C\$1,390.1 millones (45.8%) corresponden al BCIE, C\$1,214.4 millones (40.0%) al BID, C\$119.8 millones (3.9%) al Banco Mundial, C\$140.5 millones (4.6%) al Banco Europeo de Inversiones (BEI) y C\$54.7 millones (1.8%) al Instituto de Crédito Oficial de Gobierno de España, entre otros.

- c) El rubro de transferencias y donaciones corrientes presenta ejecución de C\$18,048.5 millones, equivalente a 97.9% del presupuesto anual actualizado, y está distribuido de la siguiente manera: sector privado C\$2,182.4 millones, compuesto de pagos a maestros populares y comunitarios, economatos a estudiantes, becas, médicos residentes, de servicios social y médicos internos, ayuda a centros educativos subvencionados, subsidios al transporte a nivel nacional tramitado a través de ITRAMMA, subsidio de energía y agua a jubilados, pensiones y jubilaciones, y transferencias a Organizaciones sin fines de lucro, entre otros; al sector público (entidades descentralizadas, empresas del Estado, Gobiernos Regionales y Territoriales e instituciones financieras) C\$15,637.4 millones, que incluye al INSS con el Aporte Estatal y Pensiones Especiales; y sector externo, en concepto de cuotas a organismos internacionales con C\$228.7 millones.

El concepto de subsidio y subvenciones a empresas registra un gasto ejecutado de C\$367.2 millones, equivalente a 100.0% del presupuesto anual actualizado, y corresponde al Subsidio del Transporte Urbano Colectivo del Municipio de Managua y Ciudad Sandino.

Gasto Corriente 2020
Millones de Córdoba

Conceptos	Pto		Saldo	Grado de
	Actualizado	Ejecución	de	Ejecución
	2020	2020	Ejecución	2 / 1
	1	2	1 - 2	
Gasto Corriente	65,498.5	64,765.4	733.1	98.9
Gasto de Consumo	41,832.1	41,514.9	317.2	99.2
Remuneraciones	28,018.2	27,862.8	155.4	99.4
Bienes y Servicios	13,813.5	13,651.7	161.8	98.8
Impuestos, Derechos Tasas y Multas	0.4	0.4	0.0	100.0
Gastos de la Propiedad	4,855.5	4,834.8	20.7	99.6
Intereses	4,854.7	4,834.1	20.6	99.6
Internos	1,813.0	1,801.7	11.3	99.4
Externos	3,041.7	3,032.4	9.3	99.7
Arrendamientos de Tierras y Terrenos	0.8	0.7	0.1	87.5
Subsidios y Subvenciones a Empresas	367.2	367.2	0.0	100.0
Transferencias y Donaciones Corrientes Otorgadas	18,443.7	18,048.5	395.2	97.9
Transferencias Corrientes al Sector Privado	2,211.4	2,182.4	29.0	98.7
Transferencias Corrientes al Sector Público	15,997.9	15,637.4	360.5	97.7
Transferencias y Donaciones Corrientes al Sector Exter	234.4	228.7	5.7	97.6

A nivel institucional, la ejecución del gasto corriente muestra una alta concentración, pues 42.4% (C\$27,487.3 millones) del gasto corriente ejecutado, lo absorben los Ministerios de Salud y Educación, lo cual es consistente con la política social de la gratuidad, mayor cobertura y mejora de la calidad de la prestación de estos servicios básicos, para beneficio de la población más vulnerable del país.

Es importante enfatizar que de acuerdo a la clasificación del gasto por finalidad función, el gasto social del gasto corriente es de C\$38,902.4 millones y absorbe 60.1% de este gasto corriente, y está distribuido principalmente para el sector de educación con C\$18,139.0 millones, que incluye educación superior; salud con C\$14,639.0 millones; vivienda y servicios comunitarios C\$2,990.1 millones; protección social con C\$2,607.1 millones y Recreación, Cultura y Religión con C\$527.2 millones. Este gasto corriente social es superior 4.2% (C\$1,585.1 millones) al observado de 2019, impulsados principalmente por los sectores de salud y protección social.

Informe de Liquidación del Presupuesto General de la República 2020

Gasto Corriente Institucional Ejecución 2020 (Millones de Córdoba)

Institución	Presupuesto Anual Actualizado (1)	Ejecución Devengado (2)	Saldo (3=1 - 2)	Grado de Ejecución (%) (4=2 / 1)
Asamblea Nacional	672.4	668.5	3.9	99.4
Corte Suprema de Justicia	3,019.1	3,018.5	0.6	100.0
Consejo Supremo Electoral	334.8	334.8	0.0	100.0
Contraloría General de la República	226.9	226.8	0.1	100.0
Presidencia de la República	360.3	354.6	5.7	98.4
Ministerio de Gobernación	1,006.4	995.0	11.4	98.9
Ministerio de Relaciones Exteriores	939.1	861.2	77.9	91.7
Ministerio de Defensa	2,663.9	2,662.3	1.6	99.9
Ministerio de Hacienda y Crédito Público	583.6	535.5	48.1	91.8
Ministerio de Fomento, Industria y Comercio	190.5	175.0	15.5	91.9
Ministerio de Educación	13,094.7	13,050.0	44.7	99.7
Ministerio Agropecuario	493.7	487.8	5.9	98.8
Ministerio de Transporte e Infraestructura	544.6	541.0	3.6	99.3
Ministerio de Salud	14,470.2	14,437.3	32.9	99.8
Ministerio del Trabajo	113.3	113.2	0.1	99.9
Ministerio del Ambiente y de los Recursos Naturales	188.6	183.1	5.5	97.1
Ministerio de la Familia, Adolescencia y Niñez	401.8	384.0	17.8	95.6
Ministerio de Energía y Minas	139.8	129.3	10.5	92.5
Ministerio de Economía Familiar, Comunitaria, Cooperativa y Asociativa	688.3	661.6	26.7	96.1
Ministerio de la Mujer	31.9	31.9	0.0	100.0
Ministerio de la Juventud	125.7	125.3	0.4	99.7
Procuraduría General de la República	145.7	122.5	23.2	84.1
Policía Nacional	3,405.6	3,405.3	0.3	100.0
Asignaciones y Subvenciones	16,355.3	15,984.1	371.2	97.7
Universidades y Centros de Educación Técnica Superior	4,488.5	4,488.5	0.0	100.0
Aporte Estatal - INSS	1,713.9	1,713.9	0.0	100.0
Fondo de Mantenimiento Vial - FOMAV	1,562.0	1,562.0	0.0	100.0
Transferencia Municipal	959.6	953.8	5.8	99.4
IRTRAMMA - Subsidio de Transporte a Nivel Nacional	656.7	520.5	136.2	79.3
Dirección General de Servicios Aduaneros	583.9	493.4	90.5	84.5
Dirección General de Ingresos	520.0	520.0	0.0	100.0
Ordenamiento de la Propiedad	456.3	409.3	47.0	89.7
Instituto de Protección y Sanidad Agropecuaria	376.4	372.7	3.7	99.0
Cooperativas de Transporte Urbano Colectivo del Municipio de Managua y Ciur	367.2	367.2	0.0	100.0
Universidades (Energía Eléctrica, Agua Potable y Telefonía Nacional)	358.0	355.3	2.7	99.2
Consejo Nacional del Deporte, la Educación Física y la Recreación Física	333.9	311.4	22.5	93.3
Subsidio al Consumo de Energía, Agua y Telefonía para Jubilados	312.9	312.6	0.3	99.9
Ministerio Público	303.8	303.8	0.0	100.0
Sistema Nacional de Prevención, Mitigación y Atención de Desastres	265.7	265.7	0.0	100.0
Transf. a las Alcaldías por Recaud. de Exploración y Explotación Minera	243.6	243.6	0.0	100.0
Instituto Nicaragüense de Estudios Territoriales	212.7	211.2	1.5	99.3
Gobierno Regional Autónomo de la Costa Caribe Norte	180.5	180.3	0.2	99.9
Instituto Nacional Forestal	158.1	154.6	3.5	97.8
Transferencia a las Alcaldías por Recaudaciones de ISC-IMI	147.5	143.5	4.0	97.3
Fondo de Inversión Social de Emergencia - FISE	141.7	141.6	0.1	99.9
Gobierno Regional Autónomo de la Costa Caribe Sur	130.2	129.1	1.1	99.2
Pensiones Especiales - INSS	127.8	127.5	0.3	99.8
Instituto Nacional de Información de Desarrollo	118.0	107.4	10.6	91.0
Programa Usura Cero	102.3	102.3	0.0	100.0
Fondo de Desarrollo y Promoción Minera	100.7	100.7	0.0	100.0
Instituto Nicaragüense de Turismo	96.3	96.3	0.0	100.0
Instituto Nicaragüense de Fomento Municipal	83.9	83.9	0.0	100.0
Instituto Nicaragüense de Cultura	79.3	79.2	0.1	99.9
Parlamento Centroamericano	72.4	72.4	0.0	100.0
Instituto de la Vivienda Urbana y Rural- INVUR	68.9	64.8	4.1	94.0
Aportes y Contribuciones a Organismos Internacionales	60.9	58.8	2.1	96.6
Procuraduría para la Defensa de los Derechos Humanos	59.0	59.0	0.0	100.0
Fondo de Vigilancia y Supervisión Minera	56.9	56.9	0.0	100.0
Instituto Nicaragüense de la Pesca y Acuicultura	56.3	56.2	0.1	99.8
Instituto Tecnológico Nacional	55.2	55.2	0.0	100.0
Agencia de Promoción de Inversiones y Exportaciones (PRONICARAGUA)	50.0	42.0	8.0	84.0
Unidad de Análisis Financiero	48.8	48.8	0.0	100.0
Empresa Nicaragüense de Acueductos y Alcantarillados Sanitarios	40.0	40.0	0.0	100.0
Resto	605.5	578.7	26.8	95.6
Servicio de la Deuda Pública (Intereses y comisiones)	5,302.3	5,276.8	25.5	99.5
Gasto Total	65,498.5	64,765.4	733.1	98.9

Gasto de Capital

La ejecución del gasto de capital en general registra un buen desempeño en relación al presupuesto anual actualizado, y con dinamismo en comparación a lo observado de 2019, tanto con fuente externa como interna.

El monto ejecutado 2020 es de C\$23,158.6 millones, equivalente a 98.6% del presupuesto actualizado (95.9% en 2019), y con tasa de crecimiento de 32.1% (C\$5,630.3 millones) en relación a lo observado de 2019. Este buen desempeño se origina tanto en el gasto con fuente interna como en la externa, pues con fuente interna alcanza un grado de ejecución de 99.3% del presupuesto actualizado, lo cual es mayor al desempeño 2019 que fue de 97.0%, respectivamente, y es superior 15.2% (C\$1,217.1 millones) a lo observado 2019, producto de mayores transferencias municipales (C\$383.8 millones), Alcaldía de Managua (C\$293.6 millones), Ministerio de Educación (C\$157.0 millones), Ministerio de Transporte e Infraestructura (C\$113.6 millones), Policía Nacional (C\$105.8 millones) y Ministerio de Salud (C\$98.0 millones), entre otros.

Gasto de Capital por Fuente de Financiamiento Ejecución 2020 (Millones de Córdoba)

Concepto	Presupuesto Anual Actualizado (1)	Ejecución Devengado (2)	Saldo (3= 1 - 2)	Grado de Ejecución (%) (4= 2 / 1)
Gasto de Capital	23,476.7	23,158.6	318.1	98.6
Rentas del Tesoro	7,328.7	7,290.7	38.0	99.5
Rentas del Tesoro / Alivio HIPC	1,800.8	1,787.2	13.6	99.2
Rentas con Destino Específico	147.6	131.1	16.5	88.8
Donación Externa	748.9	718.0	30.9	95.9
Préstamo Externo	13,450.7	13,231.6	219.1	98.4

Por su parte, la ejecución del gasto de capital con fuente externa es de C\$13,949.6 millones, con un buen desempeño de 98.2% respecto al presupuesto anual actualizado, y es mayor a lo alcanzado en 2019 que fue de 95.0%. Cabe señalar que la ejecución del gasto de capital con fuente externa es superior 46.3% (C\$4,413.2 millones) a lo observado en 2019, impulsado principalmente por el Ministerio de Transporte e Infraestructura (C\$2,138.6 millones) Ministerio de Salud (C\$1,394.4 millones), Ministerio de Educación (C\$285.3 millones), Empresa Nacional de Transmisión Eléctrica (C\$406.7 millones), Ministerio de Economía Familiar, Comunitaria, Cooperativa

y Asociativa (C\$155.1 millones) y Ministerio de Hacienda y Crédito Público (C\$360.1 millones).

A continuación, se presenta un resumen del gasto de capital a nivel de las principales instituciones ejecutoras:

**Gasto de Capital por Institución
Ejecución 2020
(Millones de Córdoba)**

Institución	Presupuesto Anual Actualizado	Ejecución Devengado	Saldo	Grado de Ejecución (%)
	(1)	(2)	(3=1-2)	(4=2/1)
Ministerio de Transporte e Infraestructura	9,308.1	9,304.5	3.6	100.0
Ministerio de Salud	3,038.0	2,931.0	107.0	96.5
Transferencia Municipal	1,982.3	1,980.2	2.1	99.9
Ministerio de Educación	1,384.0	1,378.0	6.0	99.6
Ministerio de Hacienda y Crédito Público	1,048.3	1,004.6	43.7	95.8
Empresa Nicaragüense de Acueductos y Alcantarillados Sanitarios	965.9	962.7	3.2	99.7
Empresa Nacional de Transmisión Eléctrica	927.5	926.4	1.1	99.9
Ministerio de Economía Familiar, Comunitaria, Cooperativa y Asoci	706.7	674.5	32.2	95.4
Alcaldía de Managua	615.5	615.5	0.0	100.0
Instituto de la Vivienda Urbana y Rural- INVUR	582.7	582.0	0.7	99.9
Policia Nacional	431.7	431.7	0.0	100.0
Ministerio de Gobernación	408.9	404.8	4.1	99.0
Universidades y Centros de Educación Técnica Superior	365.6	365.6	0.0	100.0
Ministerio de Energía y Minas	287.4	260.2	27.2	90.5
Corte Suprema de Justicia	217.0	217.0	0.0	100.0
Ordenamiento de la Propiedad	118.5	86.3	32.2	72.8
Consejo Nacional del Deporte, la Educación Física y la Recreación	88.5	88.5	0.0	100.0
Fondo de Preinversión	70.0	52.4	17.6	74.9
Ministerio de Defensa	68.3	68.3	0.0	100.0
Ministerio Agropecuario	65.7	63.0	2.7	95.9
Instituto Nacional Tecnológico	62.1	62.1	0.0	100.0
Ministerio del Ambiente y de los Recursos Naturales	59.5	58.7	0.8	98.7
Empresa Portuaria Nacional	56.8	56.8	0.0	100.0
Gobierno Regional Autónomo de la Costa Caribe Norte	55.0	55.0	0.0	100.0
Instituto Nicaragüense de la Pesca y Acuicultura	52.1	51.5	0.6	98.8
Instituto Nicaragüense de Deportes	50.0	50.0	0.0	100.0
Fondo de Inversión Social de Emergencia - FISE	47.4	41.6	5.8	87.8
Dirección General de Servicios Aduaneros	42.3	24.1	18.2	57.0
Gobierno Regional Autónomo de la Costa Caribe Sur	39.0	38.1	0.9	97.7
Resto	331.9	323.5	8.4	97.5
Total	23,476.7	23,158.6	318.1	98.6

Como se puede observar en el cuadro anterior, C\$9,304.5 millones, o sea 40.2% del monto total ejecutado del gasto de capital 2020 corresponde al Ministerio de Transporte e Infraestructura, para la ejecución de los diferentes proyectos de infraestructura vial y de su monto, lo ejecutado con fuente externa es de C\$7,128.0 millones, o sea 76.6%, en particular de préstamo. Otra proporción importante del gasto de capital ejecutado están destinados a la transferencia Municipal, Ministerio de Salud y Ministerio de Educación, los cuales están relacionados con el gasto social y en su conjunto absorben C\$6,289.2 millones, es decir 27.2%.

Cabe señalar que del presupuesto anual actualizado 2020 de gasto de capital, 82.3% se destina al Programa de Inversiones Públicas (PIP), que alcanza el monto de C\$19,314.5 millones, y el resto de 17.7%, equivalente a C\$4,162.2 millones, a Otros Gastos de capital. El PIP está conformado por aquellos proyectos relacionados con la construcción, ampliación y/o rehabilitación de infraestructura, incluyendo estudios y diseños, y la adquisición de maquinaria y equipos que es complementaria para el funcionamiento de dichos proyectos.

En el siguiente cuadro se presenta un resumen de la composición del gasto de capital:

**Gastos de Capital
Ejecución 2020
(Millones de Córdoba)**

Concepto	Presupuesto Anual Actualizado (1)	Ejecución Devengado (2)	Saldo (3=1-2)	Grado de Ejecución % 4= (2/1)
PIP	19,314.5	19,162.1	152.4	99.2
Recursos Internos 1/	7,626.5	7,574.4	52.1	99.3
Préstamos Externos	11,310.7	11,237.2	73.5	99.4
Donaciones Externas	377.3	350.5	26.8	92.9
OTRO GASTO DE CAPITAL	4,162.2	3,996.5	165.7	96.0
Recursos Internos 1/	1,650.5	1,634.6	15.9	99.0
Préstamos Externos	2,140.1	1,994.4	145.7	93.2
Donaciones Externas	371.6	367.5	4.1	98.9
TOTAL	23,476.7	23,158.6	318.1	98.6
Recursos Internos 1/	9,277.0	9,209.0	68.0	99.3
Préstamos Externos	13,450.8	13,231.6	219.2	98.4
Donaciones Externas	748.9	718.0	30.9	95.9

1/: Incluye Rentas del Tesoro, Rentas Dest. Especifico, Rentas del Tesoro Alivio / HIPC y Donación Interna en otros gastos de capital.

En lo relacionado a los otros gastos de capital, éstos están compuestos de adquisición de maquinaria y equipos, transferencia de capital a las Universidades, fondos de asistencia técnica a pequeños productores agropecuarios, forestal, MIPYME, fondo de fideicomiso con bancos para otorgamiento de crédito y el dragado del Río San Juan, entre otros. El presupuesto anual actualizado es de C\$4,162.2 millones y está financiado en un 39.7% de recursos internos y el resto en fuentes externas. Su monto ejecutado es de C\$3,996.5 millones, que equivale a 96.0% del total de su presupuesto anual actualizado, y lo ejecutan: Ministerio de Educación C\$593.0 millones, Ministerio de Economía Familiar, Comunitaria, Cooperativa y Asociativa C\$674.5 millones, Transferencias de Capital a las Universidades C\$365.6 millones, Instituto de la Vivienda, Urbana y Rural C\$427.8 millones de

Fideicomiso para crédito de vivienda de interés social, Ministerio de Defensa C\$68.3 millones, Ministerio de Salud C\$304.4 millones, Ordenamiento de la Propiedad C\$86.3 millones, Policía Nacional C\$96.2 millones, Corte Suprema de Justicia C\$71.5 millones, Empresa Portuaria Nacional para el Dragado del Río San Juan C\$56.8 millones y Ministerio de Hacienda y Crédito Público C\$459.7 millones, Sistema Nacional para la Prevención, Mitigación y Atención de Desastres C\$136.6 millones, Alcaldía de Managua C\$255.5 millones y Ministerio Agropecuario, en particular INTA, C\$63.0 millones, entre otros.

Programa de Inversión Pública

El Programa de Inversión Pública 2020 continuó enfocado en elevar la eficiencia, rendimiento e impacto en el crecimiento económico y la reducción de la pobreza, incorporando iniciativas de inversión con criterios de reducción de riesgos a desastres y adaptación sostenible al cambio climático. En este entorno, se mantuvo con prioridad la infraestructura del sector transporte, agua y alcantarillado sanitario, energía, salud, educación, administración del Estado y vivienda social, lo que es consecuente con las demandas de la población y en línea con el mejoramiento de los indicadores económicos y sociales, y el aumento de la productividad de la economía. Lo anterior viene a facilitar una mayor cobertura del sistema escolar, disminuir la tasa de mortalidad materno-infantil y mejorar el suministro de agua potable en las comunidades y barrios más empobrecidos. Pero, además, facilitará que la actividad económica sea beneficiada por mayor oferta de energía eléctrica, mayor acceso a carreteras y caminos, y por la mejora de la infraestructura que ofrece servicios de seguridad ciudadana.

El PIP del sector público aprobado 2020 contó con recursos por un monto de C\$24,325.2 millones, distribuidos en C\$7,665.4 millones en Rentas del Tesoro, C\$15,058.7 millones préstamo externos, C\$1,411.8 millones donaciones externas, C\$184.8 millones Recursos Propios y C\$4.6 millones Rentas con Destino Específico. Por su parte, el PIP actualizado asciende a C\$26,963.0 millones y se financia de las siguientes fuentes: Rentas del Tesoro C\$7,622.0 millones (28.3%), Préstamos externos C\$18,179.3 millones (67.4%), Donaciones externas C\$843.4 millones (3.1%), Recursos Propios C\$313.7 millones (1.2%) y Rentas con Destino Específico C\$4.6 millones.

La ejecución, fue de C\$23,859.4 millones, lo que representa 98.1% del PIP inicial y 88.5% del PIP actualizado.

PIP del Sector Público 2020

Millones de Córdoba

CONCEPTOS	PIP-Inicial	PIP Actualizado	Ejecución	% de Ejecución		Saldo Actualizado
				PIP Inicial	PIP Actualizado	
				4=(3/1)	5=(4/3)	
1	2	3	4=(3/1)	5=(4/3)	6=(2-3)	
TOTAL	24,325.3	26,963.0	23,859.4	98.1	88.5	3,103.6
Recursos del Tesoro	7,665.4	7,622.0	7,574.5	98.8	99.4	47.5
Rentas con Destino Específico	4.6	4.6	-			
Recursos Propios	184.8	313.7	168.0	90.9	53.6	145.7
Donación	1,411.8	843.4	816.6	57.8	96.8	26.8
Préstamo	15,058.7	18,179.3	15,300.3	101.6	84.2	2,879.0
Gobierno Central	14,888.5	19,314.5	19,162.1	128.7	99.2	152.4
Tesoro	7,665.4	7,622.0	7,574.4	98.8	99.4	47.6
Rentas con Destino Específico	4.5	4.5		0.0	0.0	4.5
Donación	890.1	377.3	350.5	39.4	92.9	26.8
Préstamo	6,328.5	11,310.7	11,237.2	177.6	99.4	73.5
Entes Autónomos	9,436.6	7,648.5	4,697.3	49.8	61.4	2,951.2
Recursos Propios	184.8	313.7	168.0	90.9	53.6	145.7
Donación	521.6	466.1	466.1	89.4	100.0	0.0
Préstamo	8,730.2	6,868.7	4,063.2	46.5	59.2	2,805.5

El monto ejecutado 2020 de C\$23,859.4 millones, equivale a 5.7% del PIB y está distribuido en C\$19,162.1 millones (80.3%) en Gobierno Central, equivalente a 4.6% del PIB, y C\$4,697.3 millones (19.7%) a Entes Autónomos y Empresas Públicas, representando 1.1% del PIB. Cabe señalar que el PIP del Sector Público del Presupuesto inicial fue de C\$24,325.3 millones, lo que representaba 5.9% del PIB, por lo que la diferencia respecto al PIP actualizado de C\$26,963.0 millones, equivalente a 6.4% del PIB, se debe principalmente a un incremento neto de C\$2,637.7 millones en recursos externos, producto de reducción neta en los entes autónomos por C\$1,917.0 millones que fue compensada por incremento en recursos externos del Gobierno Central en C\$2,552.3 millones. El incremento del Gobierno Central obedece a préstamos canalizados en su mayoría a infraestructura vial y salud. La reducción en los entes autónomos se origina principalmente por la subejecución de recursos externos en el Proyecto: Rehabilitación de la Pista Juan Pablo II y construcción de pasos a desnivel en la ciudad de Managua.

Las prioridades de inversión se mantienen en sectores claves de la economía, como son: infraestructura vial, obras comunitarias, administración del estado, salud, agua potable y saneamiento, energía, educación y vivienda. Es importante destacar que la transferencia de capital a los municipios en 2020 representa el 11.4% del total del PIP asignado al Gobierno Central.

El monto del PIP ejecutado por el Gobierno Central de C\$19,162.1 millones, que representa 99.2% de su presupuesto anual actualizado de C\$19,314.5 millones, supera el desempeño observado en 2019 (96.6%). Con respecto al presupuesto inicial del PIP 2020, el desempeño es de 128.7%. El monto ejecutado del PIP del Gobierno Central presenta un aumento de 31.6% a lo observado de 2019, debido a la mayor ejecución de recursos externos financiados con préstamos.

PIP Gobierno Central 2019-2020

Millones de Córdoba

CONCEPTOS	PIP	PIP	Ejecutado		Variación	
	Actualizado	Actualizado	2019	2020	Absoluta	%
	2019	2020	3	4	5=(4-3)	6=(4/3)
	1	2				
Recursos del Tesoro	6,742.8	7,622.0	6,534.4	7,574.5	1,040.1	15.9
Rentas con Destino Especifico	34.4	4.5	33.6	-	(33.6)	(100.0)
Donaciones Externas	1,046.1	377.3	974.6	350.5	(624.1)	(64.0)
Préstamos Externos	7,316.0	11,310.7	7,078.2	11,237.1	4,158.9	58.8
Total	15,139.3	19,314.5	14,620.8	19,162.1	4,541.3	31.1

La ejecución de la inversión por sector económico del Gobierno Central, se distribuye de la siguiente forma:

Ejecución PIP Gobierno Central por Sector Económico

(Millones de Córdoba)

Sector	Rentas del	Recursos Externos		Total	% Participación
	Tesoro	Donación	Préstamo		
Gobierno Central	7,574.5	350.5	11,237.1	19,162.1	100.0%
Transporte	2,580.7	17.4	7,083.3	9,681.4	50.5%
Salud	598.9		2,049.7	2,648.6	13.8%
Obras y Servicios Comunitarios	1,983.5			1,983.5	10.4%
Administración del Estado	906.6	242.2	332.4	1,481.2	7.7%
Energía	445.4	3.7	738.5	1,187.6	6.2%
Agua, Alcantarillado y Saneamiento	294.9	87.2	628.0	1,010.1	5.3%
Educación	501.9		331.1	833.0	4.3%
Cultura, Deporte y Recreación	157.4			157.4	0.8%
Vivienda	80.0		74.3	154.3	0.8%
Minería, Industria, Comercio y Turismo	10.8			10.8	0.1%
Telecomunicaciones	9.0			9.0	0.0%
Medio Ambiente	4.8			4.8	0.0%
Agropecuaria, Forestal y Pesca	0.7			0.7	0.0%

El 87.8% de la ejecución se concentra en los siguientes sectores: transporte (50.5%), salud (13.8%), administración del estado (7.7%), energía (6.2%), agua, alcantarillado y saneamiento (5.3%) y educación (4.3%).

Entre las principales metas que destacan en estos sectores están:

- **Transporte:** Se logró el incremento de 208.1 km de carreteras pavimentadas a través del programa de inversiones públicas, y el mantenimiento de 1,776.2 kms de caminos y carreteras. Adicionalmente, se dio atención a 1,262.4 kms bajo el proyecto Rehabilitación de la Red Vial Nacional, afectada por los Huracanes ETA e IOTA.
- **Salud:** Finalizó obra casa materna en el municipio de Esquipulas, Mejoramiento y equipamiento del área de emergencia del hospital Asunción en Juigalpa, laboratorio clínico hospital Santiago en Jinotepe, equipamiento del hospital primario Carlos Centeno de Siuna, RACCN, equipamiento del centro de salud familiar Ernesto Ché Guevara de Totogalpa, Madriz, y equipamiento del área de emergencia del centro de salud familiar Jorge Sinforoso Bravo en Granada. El hospital departamental de Chinandega alcanzó 47.9% de avance, el Hospital Regional Oscar Danilo Rosales acumuló ejecución de 47.9% y el Hospital Departamental Luis Alfonso Moncada alcanzó 33.6% de avance durante este período.
- **Administración del Estado:** Finalización de obra construcción de Complejo Judicial en Siuna y San Juan del Sur, mejoramiento de Complejo Judicial en Bluefields, Estelí, Masatepe, y Reemplazo de Oficinas del Registro Público inmueble mercantil en Matagalpa.
- **Energía:** Construcción de 14 kms de Línea de Transmisión 230 kv desde la subestación San Benito Los Brasiles, finalizó la ampliación de las subestaciones Terrabona, San Benito, Boaco con la instalación de autotransformadores, Construcción de 135.5 kms de redes de distribución de energía en 2,951 viviendas. Electrificación rural y urbana, con los programas y proyectos de electrificación y normalización de energía eléctrica, se atendieron 18,610 viviendas electrificadas, contribuyendo al mejoramiento del nivel de vida de 97,888 nicaragüenses, se atendieron 15,659 viviendas en comunidades rurales y urbanas con 82,366 protagonistas y se electrificaron 2,951 viviendas, permitiendo restituir derechos a 15,522 protagonistas.
- **Agua, Alcantarillado y Saneamiento:** Se instalaron 15,530 conexiones nuevas en la ciudad de Bilwi, para beneficiar a 76,448; personas,

asimismo, se finalizaron 2,306 conexiones domiciliarias en Catarina, Niquinohomo y San Juan de Oriente, construcción de la PTAR de la ciudad de Juigalpa, estaciones de bombeo y pozos de visita, obras complementarias para la instalación de 5.9 kms de redes de distribución Santo Tomas Chontales, mejoramiento y ampliación de agua potable de Acoyapa, construcción de red alcantarillado sanitario barrio anexo La Primavera en Managua.

- **Educación:** Construcción de aulas multigrado en 22 centros escolares ubicadas en Boaco, Chontales, Jinotega, Madriz, Managua, Matagalpa, Nueva Segovia, Río San Juan y la Región Autónoma de la Costa Caribe Norte, la construcción de aulas secundaria a distancia en 6 centros escolares ubicados en Carazo, Chinandega, Granada, León, Managua, Bonanza y Rivas, construcción de 4 centros escolares en la Región Autónoma de la Costa Caribe Norte, mejoramiento de 2 centros de educación inicial (Pre escolar) en Chinandega y Granada y 4 centros en Chontales, Managua y la Región Autónoma de la Costa Caribe Sur e inicio de mejoramiento de 8 centros escolares en Chontales, Jinotega, León, Managua, Masaya y la Región Autónoma de la Costa Caribe Norte.

A continuación, se presenta cuadro resumen del nivel de ejecución del PIP de las principales instituciones, en donde se observa que 48.4% del destino de los recursos está concentrado en los proyectos de infraestructura vial ejecutados por el Ministerio de Transporte e Infraestructura. Otra proporción importante (10.3%) de la ejecución del PIP lo absorbe la transferencia de capital municipal, destinada al mejoramiento de la infraestructura local, y 22.8% en sectores sociales como Ministerio de Salud, Ministerio de Educación y Empresa Nicaragüense de Acueductos y Alcantarillados Sanitarios

**Programa de Inversión Pública Gobierno Central (PIP)
Ejecución 2020
(Millones de Córdoba)**

Institución	Presupuesto Anual Actualizado	Ejecución Devengado	Saldo	Grado de Ejecución (%)
	(1)	(2)	(3=1-2)	(4=2/1)
Ministerio de Transporte e Infraestructura	9,279.7	9,279.5	0.2	100.0
Ministerio de Salud	2,657.3	2,626.5	30.8	98.8
Transferencia Municipal	1,982.3	1,980.2	2.1	99.9
Empresa Nicaragüense de Acueductos y Alcantarillados Sanitarios	965.8	962.7	3.1	99.7
Empresa Nacional de Transmisión Eléctrica	927.6	926.4	1.2	99.9
Ministerio de Educación	789.6	784.9	4.7	99.4
Ministerio de Hacienda y Crédito Público	588.1	545.0	43.1	92.7
Ministerio de Gobernación	376.6	376.5	0.1	100.0
Alcaldía de Managua	360.0	360.0	0.0	100.0
Policía Nacional	335.5	335.5	0.0	100.0
Ministerio de Energía y Minas	283.2	258.0	25.2	91.1
Instituto de la Vivienda Urbana y Rural- INVUR	154.4	154.2	0.2	99.9
Corte Suprema de Justicia	145.5	145.5	0.0	100.0
Consejo Nacional del Deporte, la Educación Física y la Recreación	85.7	85.7	0.0	100.0
Fondo de Preinversión	70.0	52.4	17.6	74.9
Instituto Nacional Tecnológico	62.0	62.0	0.0	100.0
Ministerio del Ambiente y de los Recursos Naturales	57.7	57.0	0.7	98.8
Gobierno Regional Autónomo de la Costa Caribe Norte	50.0	50.0	0.0	100.0
Fondo de Inversión Social de Emergencia - FISE	43.3	37.4	5.9	86.4
Gobierno Regional Autónomo de la Costa Caribe Sur	39.0	38.1	0.9	97.7
Dirección General de Servicios Aduaneros	17.6	3.7	13.9	21.0
Resto	43.6	40.9	2.7	93.8
Total	19,314.5	19,162.1	152.4	99.2

A nivel de las principales instituciones ejecutoras, la ejecución de los proyectos es la siguiente:

MINISTERIO DE TRANSPORTE E INFRAESTRUCTURA

El PIP inicial del MTI fue de C\$5,213.4 millones, desglosados de la siguiente forma: Rentas del Tesoro C\$1,662.5 millones y Préstamos Externos C\$3,550.9 millones. El PIP actualizado 2020 es de C\$9,279.7 millones, de los cuales C\$2,172.5 millones corresponden a Rentas del Tesoro (23.4%), C\$17.4 millones a Donaciones Externas (0.2%) y C\$7,089.8 millones a Préstamos Externos (76.4%).

La ejecución 2020 es de C\$9,279.5 millones, lo que representa un nivel de ejecución del 100.0% del PIP 2020 actualizado. La ejecución por fuentes de

financiamiento se realizó de la siguiente manera: 99.9% en Rentas del Tesoro y el 100.0% en Donaciones Externas y Préstamos Externos.

Resumen de la ejecución:

1. **Rehabilitación de las oficinas de la Dirección General de Vialidad del MTI**, con ejecución de C\$6.7 millones y avance físico del 100.0%.
2. **Rehabilitación de espigón rocoso y dique de arena en el puerto Corinto**, con ejecución de C\$5.0 millones y avance físico del 100.0%.
3. **Construcción del puerto de Bluefields**, con ejecución de C\$24.5 millones y avance físico del 100.0% (Estudio de Prefactibilidad y Factibilidad).
4. **Reemplazo del muelle de madera para embarcaciones menores de Bilwi, Puerto Cabezas**. El 14 de octubre 2020 fue publicado el pliego de bases y condiciones del proceso de contratación de los estudios de factibilidad y diseño.
5. **Ampliación del muelle municipal de Little Corn Island**. El 14 de octubre 2020 fue publicado el pliego de bases y condiciones del proceso de contratación de los estudios de factibilidad y diseño.
6. **Ampliación del muelle municipal de Corn Island**. El 14 de octubre 2020 fue publicado el pliego de bases y condiciones del proceso de contratación de los estudios de factibilidad y diseño.
7. **Reemplazo del muelle municipal de pasajeros de Bluefields**. El 14 de octubre 2020 fue publicado el pliego de bases y condiciones del proceso de contratación de los estudios de factibilidad y diseño.
8. **Reemplazo del muelle comunal de Orinoco en Laguna de Perlas**. El 14 de octubre 2020 fue publicado el pliego de bases y condiciones del proceso de contratación de los estudios de factibilidad y diseño.
9. **Mejoramiento del tramo de carretera San Sebastián de Yalí – Condega**, con ejecución de C\$17.3 millones y avance físico de 4.0%.
10. **Mejoramiento del camino San Francisco Libre - Los Zarzales**. Se encuentra pendiente la emisión de la no objeción al documento base de concurso para la contratación de la supervisión del proyecto.
11. **Mejoramiento del camino rural entre Naciones Unidas – Bluefields**, con ejecución de C\$14.5 millones y avance físico del 100.0%.

12. **Mejoramiento de la carretera Rosita-Bonanza.** El 21 de diciembre 2020 se realizó la apertura de las ofertas técnicas para las obras y la supervisión del proyecto.
13. **Mejoramiento de la carretera Nejapa - El Crucero - Diriamba - Jinotepe – Nandaime,** con ejecución de C\$264.6 millones y avance físico del 100.0%.
14. **Mejoramiento del camino Empalme Esquipulas - Empalme San Dionisio.** Se encuentra pendiente la emisión de la no objeción al documento base de concurso para la contratación de la supervisión del proyecto.
15. **Construcción de obras de seguridad vial en las carreteras de Nicaragua,** con ejecución de C\$29.4 millones. Tanto las obras Construcción de andenes y ciclovías en las carreteras de Nicaragua y Construcción de obras de señalización vial en las carreteras de Nicaragua, como la actividad: Preparación de estudios técnicos para tratar puntos peligrosos de Seguridad Vial, presentan avance físico del 100.0%.
16. **Mejoramiento de la carretera La Garita - Empalme Tipitapa,** con ejecución de C\$56.7 millones y avance físico del 100.0%.
17. **Construcción de la carretera Ticuantepe - Santo Domingo - San Judas – Nejapa,** con ejecución de C\$25.6 millones y avance físico del 100.0% (etapa de diseño). El proceso de licitación para la contratación de las obras (segunda convocatoria) ha finalizado la etapa de análisis de ofertas.
18. **Mejoramiento del camino El Boquete - Santa Ana en los municipios de El Crucero y Villa Carlos Fonseca,** con ejecución de C\$723.8 millones y avance físico de 89.5%.
19. **Mejoramiento del camino Malacatoya - El Papayal,** con ejecución de C\$290.1 millones y avance físico del 100.0%.
20. **Mejoramiento del camino La Azucena - La Esperanza - Boca de Sábalos en el departamento de Río San Juan.** Los términos de referencia para la contratación del Estudio de Factibilidad y Diseño se encuentran en no objeción ante el BID.
21. **Mejoramiento de la carretera Mulukukú – Siuna,** con ejecución de C\$89.1 millones y avance físico del 100.0%.

22. **Mejoramiento del camino Quilalí - Empalme Panalí - Wiwilí de Nueva Segovia**, con ejecución de C\$50.7 millones y avance físico de 5.9%.
23. **Mejoramiento del camino El Jícara - Murra en el departamento de Nueva Segovia**, con ejecución de C\$100.2 millones y avance físico de 45.5%.
24. **Mejoramiento del camino La Paz Centro - Empalme Puerto Sandino**, con ejecución de C\$0.1 millones y avance físico del 100.0%.
25. **Mejoramiento de la carretera Las Piedrecitas (Km 6+830) – Mateare**, con ejecución de C\$252.4 millones y avance físico del 100.0%.
26. **Mejoramiento del acceso a la ciudad de Chinandega**. El 21 de diciembre 2020 se publicó el pliego de bases y condiciones para la contratación de la obra. Con respecto a la supervisión, con fecha 09 de diciembre 2020 se publicó el documento base de concurso.
27. **Mejoramiento del camino Malacatoya - Victoria de Julio**, con ejecución de C\$209.9 millones y avance físico del 100.0%.
28. **Mejoramiento del camino Pantasma – Wiwilí**, con ejecución de C\$49.2 millones y avance físico del 100.0%.
29. **Mejoramiento del camino Los Chinamos - El Ayote**, con ejecución de C\$164.8 millones y avance físico del 100.0%.
30. **Mejoramiento del camino El Rama - Empalme Kukra Hill - Laguna de Perlas**, con ejecución de C\$687.5 millones y avance físico del 100.0%.
31. **Mejoramiento de la carretera Río Blanco - Bocana de Páiwás**, con ejecución de C\$200.8 millones y avance físico de 40.2%.
32. **Construcción del puente Mulukukú**, con ejecución de C\$13.6 millones. La obra se encuentra en proceso de contratación.
33. **Construcción del puente Prinzapolka**, con ejecución de C\$0.7 millones. La obra se encuentra en proceso de contratación.
34. **Mejoramiento de los accesos viales a la ciudad de León**, con ejecución de C\$326.7 millones y avance físico del 100.0%.
35. **Mejoramiento de la carretera Rosita - Puerto Cabezas en la Región Autónoma de la Costa Caribe Norte**, con ejecución de C\$493.9 millones. Las obras del tramo Rosita – Sahsa presentan un avance físico de 26.1%.

Con relación a las obras del tramo Sahsa – Puerto Cabezas, la orden de inicio fue emitida el 11 de diciembre 2020.

36. **Mejoramiento del camino La Esperanza - Wapí - El Tortuguero**, con ejecución de C\$304.6 millones y avance físico de 35.5%.
37. **Mejoramiento del camino Estelí - El Aceituno - El Sauce**. Se encuentra pendiente la emisión de no objeción al documento base de concurso para la contratación de la supervisión del proyecto.
38. **Mejoramiento de la carretera Muy Muy - Matiguás - Río Blanco**, con ejecución de C\$1,067.5 millones y avance físico de 86.5%.
39. **Construcción del puente Labú**. La obra se encuentra en proceso de contratación.
40. **Construcción del puente Lisawé**. La obra se encuentra en proceso de contratación.
41. **Mejoramiento del camino Macuelizo - Santa María en el departamento de Nueva Segovia**, con ejecución de C\$222.3 millones y avance físico de 36.8% para la fase II. La fase I de este proyecto fue finalizada en 2019.
42. **Mejoramiento del camino El Comején – Waslala**, con ejecución de C\$231.4 millones y avance físico de 29.7%.
43. **Construcción del puente Wiwilí**, con ejecución de C\$14.2 millones. La obra dio inicio en septiembre de 2020.
44. **Construcción del puente Panaloya sobre el tramo Granada – Malacatoya**, con ejecución de C\$47.3 millones y avance físico del 100.0%.
45. **Ampliación de la carretera Sapoá - Peñas Blancas**, con ejecución de C\$1.6 millones y avance físico de 2.2%.
46. **Mejoramiento del camino Empalme El Regadío - San Juan de Limay en el departamento de Estelí**, con ejecución de C\$235.5 millones y avance físico de 69.6%.
47. **Mejoramiento del camino Villa Nueva (El Escudo) - El Sauce**, con ejecución de C\$10.2 millones y avance físico del 100.0% (estudios de factibilidad y diseño).

48. **Mejoramiento del camino San Francisco del Norte - San Juan de Limay**, con ejecución de C\$2.2 millones y un avance físico de 100.00% (estudios de factibilidad y diseño).
49. **Rehabilitación de la carretera empalme Las Conchitas - Empalme Masachapa**, con ejecución de C\$10.8 millones y avance físico del 100.0% (Estudio de factibilidad y diseño).
50. **Mejoramiento de la carretera La Curva - Nueva Guinea - Naciones Unidas**, con ejecución de C\$7.0 millones y avance físico de 10.0% (Estudio de factibilidad y diseño).
51. **Mejoramiento de la carretera Granada - Malacatoya**, con ejecución de C\$177.5 millones. La fase II del proyecto tiene avance físico del 100.0% y la fase III tiene avance físico de 90.9%.
52. **Mejoramiento del camino Cárdenas - Colón**, con ejecución de C\$66.1 millones. La fase II del proyecto tiene avance físico del 100.0% y la fase III tiene avance físico de 25.5%.
53. **Mejoramiento del camino la Libertad - San Pedro de Lóvago**, con ejecución de C\$17.0 millones y avance físico del 100.0%.
54. **Mejoramiento del camino Las Vueltas - Las Cruces entre los municipios de El Júcaro y Quilalí**, con ejecución de C\$67.6 millones y avance físico de 49.9%.
55. **Mejoramiento de la carretera de acceso vial a la ciudad de Juigalpa**, sin ejecución financiera y avance físico de 30.0% (Estudios de factibilidad y diseño).
56. **Mejoramiento del camino Empalme San Gabriel - Empalme Las Cruces en el departamento de Jinotega**, sin ejecución financiera y avance físico de 30.0% (Estudios de factibilidad y diseño).
57. **Construcción de la carretera litoral del Pacífico entre los departamentos de Managua, Carazo y Rivas**, con ejecución de C\$5.1 millones y avance físico del 100.0% (estudios de factibilidad y diseño).
58. **Mejoramiento de la carretera La Garita - Rotonda El Coyotepe entre los municipios de Managua y Masaya**, con ejecución de C\$481.1 millones y avance físico de 60.2%.

59. **Mejoramiento del camino La Cruz de Río Grande - El Tortuguero en la RACCS**, con ejecución de C\$5.1 millones y avance físico del 100.0% (estudios de factibilidad y diseño).
60. **Construcción de obras de adaptación al cambio climático en tramos vulnerables de la red vial nacional**. Pendiente emisión de no objeción del Banco Mundial al documento de licitación para dar inicio al proceso de licitación de las obras.
61. **Ampliación de la carretera Empalme San Benito - Empalme Sébaco – Estelí**, con ejecución de C\$21.0 millones y avance físico de 71.0% (Estudio de factibilidad y diseño).
62. **Construcción de la circunvalación de la ciudad de Sébaco**, con ejecución de C\$3.2 millones y avance físico del 100.0% (estudios de factibilidad y diseño).
63. **Construcción de la circunvalación de la ciudad de Estelí**, con ejecución de C\$3.8 millones y avance físico del 100.0% (estudios de factibilidad y diseño).
64. **Ampliación de la carretera Empalme Telica - Chinandega – Corinto**, con ejecución de C\$11.1 millones y avance físico del 100.0% (estudios de factibilidad y diseño).
65. **Construcción de la circunvalación de la ciudad de Chinandega**, con ejecución de C\$2.0 millones y avance físico del 100.0% (estudios de factibilidad y diseño).
66. **Construcción de la circunvalación entre las ciudades de Diriamba y Jinotepe**, con ejecución de C\$2.8 millones y avance físico del 100.0% (estudios de factibilidad y diseño).
67. **Mejoramiento del camino Empalme Alamikamba - La Cruz de Río Grande**, con ejecución financiera de C\$10.8 millones y avance físico del 100.0% (estudios de factibilidad y diseño).
68. **Mejoramiento del camino San Pedro del Norte - La Cruz de Río Grande**, con ejecución de C\$12.5 millones y avance físico del 100.0% (estudios de factibilidad y diseño).
69. **Mejoramiento del camino San José de Bocay - Ayapal en el municipio de San José de Bocay**, con ejecución de C\$4.5 millones y avance físico del 100.0% (estudios de factibilidad y diseño).

70. **Mejoramiento del camino Balgüe - San Pedro - San Ramón - Santa Cruz en el municipio de Altagracia**, con ejecución de C\$4.3 millones y avance físico del 100.0% (estudios de factibilidad y diseño).
71. **Mejoramiento del camino La Ceibita - Pueblo Nuevo entre los municipios de San Juan de Limay y Pueblo Nuevo**, con ejecución de C\$2.5 millones y avance físico de 100.0% (estudios de factibilidad y diseño).
72. **Ampliación de la carretera Puente Santa Fe - San Pancho en el municipio de San Carlos**, con ejecución de C\$3.0 millones y avance físico del 100.0% (estudios de factibilidad y diseño).
73. **Construcción del camino Los Brasiles – Chiquilistagua**, con ejecución de C\$1.5 millones y avance físico del 100.0% (estudios de factibilidad y diseño).
74. **Rehabilitación de la carretera San Luis - El Congo - Empalme Cosigüina**, con ejecución de C\$5.1 millones, y avance físico del 100.0% (estudios de factibilidad y diseño).
75. **Construcción de la circunvalación de la ciudad de León**, con ejecución de C\$2.5 millones y avance físico del 100.0% (estudios de factibilidad y diseño).
76. **Mejoramiento del camino Rivas - La Chocolatea - San Juan del Sur en el departamento de Rivas**, con ejecución C\$5.6 millones y un avance físico del 100.0% (estudios de factibilidad y diseño).
77. **Construcción de la carretera Las Nubes - San Isidro de Bolas entre los municipios de El Crucero y Managua**, con ejecución de C\$1.0 millón y avance físico del 100.0% (estudios de factibilidad y diseño).
78. **Ampliación de la carretera Rivas - Sapoá en el municipio de Rivas**, con ejecución de C\$3.8 millones y avance físico del 100.0% (estudios de factibilidad y diseño).
79. **Construcción de la carretera Ticuantepe - Las Nubes entre los municipios de Ticuantepe y El Crucero**, con ejecución de C\$1.4 millones y avance físico del 100.0% (estudios de factibilidad y diseño).
80. **Mejoramiento del camino San José de Cusmapa - El Taburete entre San José de Cusmapa y San Juan de Limay**. Se encuentra pendiente por parte del Banco Mundial la emisión de la no objeción a los Términos de

Referencia para dar inicio al proceso de licitación del estudio de factibilidad y diseño de este tramo.

81. **Mejoramiento del camino El Jícara - La Mía entre El Jícara y Jalapa.** Se encuentra pendiente por parte del Banco Mundial la emisión de la no objeción a los Términos de Referencia para dar inicio al proceso de licitación del estudio de factibilidad y diseño de este tramo.
82. **Mejoramiento del camino La Trinidad - Sacaclí - San Gabriel entre La Trinidad y San Rafael del Norte,** con ejecución de C\$4.8 millones y avance físico del 10.0% (Estudios de factibilidad y diseño).
83. **Mejoramiento del camino Abisinia - Empalme Maleconcito en el departamento de Jinotega,** con ejecución de C\$2.7 millones y avance físico del 10.0% (Estudios de factibilidad y diseño).
84. **Ampliación de la carretera Empalme Telica - Empalme San Isidro,** con ejecución de C\$4.5 millones y avance físico de 10.0% (Estudios de factibilidad y diseño).
85. **Mejoramiento del camino El Rama - Las Breñas en el municipio de El Rama,** sin ejecución financiera y avance físico de 10.0% (Estudios de factibilidad y diseño).
86. **Mejoramiento del camino Empalme Jiquilillo - Padre Ramos en el municipio de El Viejo,** sin ejecución financiera y avance físico de 10.0% (Estudios de factibilidad y diseño).
87. **Reemplazo del puente Sapoá sobre la Carretera Sapoá - Cárdenas - Colón,** con ejecución de C\$1.7 millones y avance físico del 100.0% (Estudios de factibilidad y diseño).
88. **Reemplazo del puente Teustepe en el departamento de Boaco,** con ejecución de C\$1.3 millones y avance físico del 100.0% (Estudios de factibilidad y diseño).
89. **Mejoramiento del camino Terrabona - San Dionisio en el departamento de Matagalpa,** con ejecución de C\$2.8 millones y avance físico de 10.0% (Estudios de factibilidad y diseño).
90. **Ampliación de la carretera Empalme Izapa - León,** con ejecución de C\$4.7 millones y avance físico de 43.0% (estudios de factibilidad y diseño).

91. **Ampliación de la carretera Granada - Empalme Guanacaste**, con ejecución de C\$1.9 millones y avance físico de 10.0% (Estudios de factibilidad y diseño).
92. **Ampliación de la carretera Catarina - Masatepe - San Marcos - Las Esquinas**. Se encuentra pendiente por parte del Banco Mundial la emisión de la no objeción a los Términos de Referencia para dar inicio al proceso de licitación del estudio de factibilidad y diseño de este tramo.
93. **Mejoramiento del camino Empalme Victoria de Julio - Victoria de Julio en el municipio de Tipitapa**, con ejecución de C\$2.3 millones y avance físico de 45.0% (estudios de factibilidad y diseño).
94. **Mejoramiento del camino La Estanzuela - San José de la Laguna en el departamento de Estelí**, con ejecución de C\$2.4 millones y avance físico de 45.0% (estudios de factibilidad y diseño).
95. **Mejoramiento de la carretera Empalme Cosigüina - Punta Nata en el municipio de El Viejo**, con ejecución de C\$2.0 millones y avance físico del 100.0% (Estudio de factibilidad y diseño para el mejoramiento de la carretera Empalme Cosigüina - Empalme Mechapa).
96. **Mejoramiento del camino Terrabona - Matagalpa en el departamento de Matagalpa**, con ejecución de C\$2.8 millones y avance físico de 10.0% (Estudios de factibilidad y diseño).
97. **Mejoramiento del camino Sapoá - El Naranjo entre los municipios de Cárdenas y San Juan del Sur**, con ejecución de C\$1.9 millones y avance físico de 10.0% (Estudios de factibilidad y diseño).
98. **Reemplazo del puente San Pablo sobre el tramo Mozonte - San Fernando**. Se ha postergado su intervención, tomando en consideración que las obras de drenaje de este puente están dando un funcionamiento aceptable en la conectividad de la vía, y que en el invierno del año 2019 no se dieron afectaciones de inundaciones o riesgos para la población, por lo cual, se considera que la obra de drenaje actual tiene un buen desempeño.
99. **Reemplazo del puente Cárdenas en el municipio de Cárdenas**, con ejecución de C\$44.1 millones y avance físico del 100.0%.
100. **Reemplazo del puente El Valerio N°2 sobre el tramo Estelí - La Concordia**. Se ha postergado su intervención, tomando en consideración que las obras de drenaje de este puente están dando un funcionamiento

aceptable en la conectividad de la vía, y que en el invierno del año 2019 no se dieron afectaciones de inundaciones o riesgos para la población, por lo cual, se considera que la obra de drenaje actual tiene un buen desempeño.

101. **Reemplazo del puente La Gallina sobre el tramo Juigalpa - La Libertad**, con ejecución de C\$6.8 millones y avance físico del 100.0%.
102. **Mejoramiento de caminos con adoquín**, con ejecución de C\$96.5 millones, y avance físico de 7.0 km en Estelí, Chinandega, Carazo, Región Autónoma Costa Caribe Norte y Región Autónoma Costa Caribe Sur.
103. **Mejoramiento de la carretera Siuna – Rosita**, con ejecución de C\$214.3 millones y avance físico de 11.0%.
104. **Mejoramiento de la carretera Empalme Cosigüina – Potosí en el municipio de El Viejo**. El proceso de contratación de las obras fue declarado desierto por falta de ofertas y se notificó al BCIE el 19 de junio 2020. El 05 de noviembre 2020 se publicó el pliego de bases y condiciones para la contratación de la obra.
105. **Mejoramiento del camino Achuapa – San Juan de Limay**, con ejecución de C\$301.3 millones y avance físico del 100.0%.
106. **Ampliación de la carretera Tipitapa - San Benito**. El 21 de diciembre 2020 se publicó el pliego de bases y condiciones para la contratación de la obra.
107. **Ampliación de la carretera Empalme Las Flores - Catarina – Guanacaste**. Se encuentra pendiente la emisión de no objeción al documento base de licitación y al documento base de concurso para la contratación de la obra y la supervisión del proyecto.
108. **Mejoramiento del camino San José de los Remates - La Cañada en el departamento de Boaco**. Se encuentra pendiente la emisión de no objeción al documento base de concurso para la contratación de la supervisión del proyecto.
109. **Mejoramiento del camino Cuapa - La Libertad en el departamento de Chontales**. Se encuentra pendiente la emisión de no objeción al documento base de concurso para la contratación de la supervisión del proyecto.

110. **Mejoramiento del camino Empalme Wanawana - San Pedro del Norte en el municipio de Bocana de Páiwás.** El 22 de diciembre 2020 se publicó el pliego de bases y condiciones para la contratación de la obra.
111. **Reemplazo del puente El Cedral sobre el tramo Tecolotoste – Juigalpa,** con ejecución de C\$1.7 millones y avance físico del 100.0% (Diseño).
112. **Revestimiento de carreteras,** con ejecución de C\$112.7 millones y avance físico de 72.4 kms en Boaco, Managua, Masaya, Carazo, Río San Juan y Región Autónoma Costa Caribe Sur.
113. **Rehabilitación de caminos intermunicipales,** con ejecución de C\$654.7 millones y avance físico de 1,559.7 kms en Nueva Segovia, Jinotega, Madriz, Estelí, Chinandega, León, Matagalpa, Boaco, Managua, Masaya, Chontales, Granada, Carazo, Rivas, Río San Juan, Región Autónoma Costa Caribe Norte y Región Autónoma Costa Caribe Sur.
114. **Mejoras en la carretera Río Blanco - Puerto Cabezas,** con ejecución de C\$67.4 millones y avance físico de 144.0 kms en la Región Autónoma Costa Caribe Norte.
115. **Drenaje de caminos y carreteras,** con ejecución de C\$210.1 millones y avance físico de 2,694.5 metros lineales en Nueva Segovia, Jinotega, Madriz, Estelí, Matagalpa, Boaco, Managua, Chontales, Granada, Rivas, Río San Juan, Región Autónoma Costa Caribe Norte y Región Autónoma Costa Caribe Sur.
116. **Rehabilitación de la red vial nacional afectada por los huracanes Eta / Iota,** con ejecución de C\$360.0 millones en Nueva Segovia, Jinotega, Madriz, Estelí, Chinandega, León, Matagalpa, Boaco, Managua, Chontales, Granada, Rivas y Región Autónoma Costa Caribe Norte.

MINISTERIO DE SALUD

El PIP actualizado del MINSA es de C\$2,657.3 millones, de los que C\$74.0 millones (2.8%) con fuente Rentas del Tesoro, C\$528.2 millones (19.9%) fuente Rentas del Tesoro/Alivio BID y C\$2,055.1 millones (77.3%) fuente Préstamos Externos.

La ejecución fue de 98.8% de su PIP actualizado, esto es C\$2,626.5 millones, de los cuales C\$74.0 millones corresponden a la fuente Rentas del Tesoro, C\$524.9 millones a Rentas del Tesoro/Alivio BID y C\$2,027.6 millones a Préstamos Externos.

Resumen de la ejecución:

1. **Mejoramiento y Equipamiento del Centro Nacional de Diagnóstico y Referencia.** Contrato firmado en el mes de noviembre y avance físico de 1.5%.
2. **Mejoramiento y Equipamiento de Centros de Mantenimiento de Equipos Médicos a Nivel Nacional.** En proceso de licitación la obra.
3. **Mejoramiento de Laboratorios de Virología y Tuberculosis del Centro Nacional de Diagnóstico y Referencia en Managua.** Contratado en el mes de agosto y pendiente regularización de adelanto.
4. **Mejoramiento y Equipamiento Edificio Autoridad Nacional de Regulación Sanitaria.** En proceso de licitación.
5. **Construcción y Equipamiento del Laboratorio Epidemiológico Regional en Estelí.** El proceso de licitación fue declarado desierto.
6. **Construcción y Equipamiento de Bodega Regional de Insumos en el Corredor Seco.** El proceso de licitación fue declarado desierto.
7. **Reemplazo y Equipamiento del Hospital Primario Bello Amanecer de Quilalí.** Ejecución de C\$32.5 millones y avance físico de 42.5%, contratado en el mes de mayo.
8. **Reemplazo y Equipamiento del Hospital Primario San José de Matiguás.** En proceso de licitación.
9. **Construcción y Equipamiento del Hospital Primario de la Comunidad Mina El Limón en Larreynaga:** Ejecución de C\$20.7 millones y avance físico de 34.5%. Contratado en el mes de agosto.
10. **Construcción y Equipamiento del Hospital Primario en La Comunidad Los Chiles en San Carlos.** Ejecución de C\$81.5 millones y avance físico de 67.7%.
11. **Reemplazo y Equipamiento del Hospital Primario Fidel Ventura en Waslala.** Ejecución de C\$1.1 millones, que corresponde al pago de los estudios.
12. **Mejoramiento y Equipamiento del Centro de Salud Familiar Denis Gutiérrez en Río Blanco.** Ejecución de C\$0.6 millones.

13. **Mejoramiento y Equipamiento del Centro de Salud Familiar Ernesto Ché Guevara en Totogalpa.** Ejecución de C\$8.8 millones y avance físico del 100.0%, obra finalizada.
14. **Mejoramiento y Equipamiento del Centro de Salud Familiar Jorge Sinfroso Bravo en Granada.** Ejecución de C\$3.7 millones y avance físico del 100.0%.
15. **Reemplazo y Equipamiento del Hospital Primario en Wiwilí.** Ejecución de C\$1.1 millones.
16. **Mejoramiento y Equipamiento del Hospital Primario en San Juan de Limay.** Obra contratada en el mes de noviembre.
17. **Mejoramiento y Equipamiento del Hospital Primario José Shendell en Corinto.** Ejecución de C\$12.6 millones y avance físico de 83.4%.
18. **Mejoramiento y Equipamiento del Hospital Primario Carlos Centeno en Siuna.** Ejecución de C\$7.5 millones y avance físico del 100.0%.
19. **Construcción de Casa Materna en Esquipulas.** Ejecución de C\$6.2 millones y avance físico del 100.0% correspondiente a obra y supervisión.
20. **Reemplazo y Equipamiento de la Consulta Externa del Centro de Salud Familiar Fátima Pavón en La Trinidad, Estelí.** Ejecución de C\$0.1 millones. Obra contratada en el mes de noviembre.
21. **Construcción de Casa Materna El Viejo Chinandega.** Ejecución de C\$0.3 millones, correspondiente a los estudios de Preinversión.
22. **Mejoramiento y Equipamiento del Centro de Salud Ernesto Hodgson en Puerto Cabezas, Bilwi.** Ejecución de C\$0.2 millones, correspondiente a estudios de Preinversión.
23. **Construcción y Equipamiento del Hospital Departamental de Chinandega.** Ejecución de C\$1,289.2 millones y avance físico de 47.9%.
24. **Reemplazo y Equipamiento del Hospital Oscar Danilo Rosales Argüello en León.** Ejecución de C\$557.1 millones y avance físico de 23.1%.

25. **Reemplazo y Equipamiento del Hospital Departamental Luis Alfonso Moncada Guillén en Nueva Segovia.** Ejecución de C\$436.9 millones y avance físico de 33.6%.
26. **Construcción y Equipamiento del Hospital Departamental de Nueva Guinea.** En proceso de licitación la obra.
27. **Reemplazo y Equipamiento del Hospital Regional Nuevo Amanecer de la Región Autónoma Costa Caribe Norte.** Ejecución de C\$86.1 millones y avance físico de 3.8%. Atrasos en la ejecución por el paso de los huracanes ETA e IOTA.
28. **Mejoramiento y Equipamiento del Hospital Regional San Juan de Dios en Estelí.** Se relanzo segundo proceso de licitación de la obra y se proyecta la firma para mayo/21.
29. **Reemplazo y Equipamiento del Área de Consulta Externa del Hospital Pedro Altamirano en La Trinidad, Estelí.** Ejecución de C\$0.1 millones, correspondiente a los estudios. En proceso de licitación la obra, en etapa de Recepción de ofertas.
30. **Mejoramiento y Equipamiento del Área de Emergencia en el Hospital Asunción en Juigalpa.** Ejecución de C\$42.5 millones y avance físico del 100.0%, correspondiente a obra, supervisión y equipamiento. Obra finalizada.
31. **Mejoramiento y Equipamiento del Laboratorio Clínico en el Hospital Regional Santiago en Jinotepe.** Ejecución de C\$3.8 millones y avance físico del 100.0%. Obra finalizada.
32. **Reemplazo y Equipamiento del Área de Consulta Externa del Hospital Manolo Morales en Managua.** Ejecución de C\$13.1 millones y avance físico de 41.4%.
33. **Rehabilitación Hospital Nuevo Amanecer de la Región Autónoma Costa Caribe Norte Afectado por los Huracanes ETA/IOTA.** Ejecución de C\$20.8 millones.

MINISTERIO DE EDUCACIÓN

El PIP 2020 actualizado del Ministerio de Educación asciende a C\$789.6 millones (C\$455.8 millones con Rentas del Tesoro, C\$0.2 millones en donaciones y C\$333.6 millones en préstamos).

La ejecución es de C\$784.9 millones, que representa un nivel de cumplimiento de 99.4% del PIP anual. A nivel de fuente de financiamiento presenta ejecución de 99.6% en Rentas del Tesoro, 0.0% en donaciones externas y 99.2% en préstamos externos.

Resumen de la ejecución:

1. **Mejoramiento del Centro Escolar Terroríos en Jalapa, Nueva Segovia**, con ejecución de C\$4.4 millones y avance físico de 82.4% y acumulado del 100.0%. Obra finalizada.
2. **Mejoramiento del Centro Escolar La Unión en Quilalí, Nueva Segovia**, con ejecución de C\$5.5 millones y avance físico de 85.3% y acumulado del 100.0%. Obra finalizada.
3. **Mejoramiento y Equipamiento de Aulas Multigrado en Primaria a Nivel Nacional**, con ejecución de C\$53.0 millones y avance físico del 100.0%. El proyecto cuenta con un total de 22 obras, ya finalizadas.
4. **Mejoramiento de Centros de Educación Primaria a Nivel Nacional**, con ejecución de C\$81.1 millones y avance físico de 59.0%. El proyecto cuenta con 11 obras, (6 obras finalizadas y 5 en ejecución, previstas a finalizar en el primer y segundo trimestre 2021).
5. **Mejoramiento y Equipamiento del Centro Escolar Ahsawas en San José de Bocay**, con ejecución de C\$4.0 millones y avance físico de 22.0%.
6. **Mejoramiento y Equipamiento del Centro Escolar Yakalpanani en Wiwilí de Jinotega**, con ejecución de C\$13.8 millones y avance físico de 30.8%.
7. **Reemplazo y Equipamiento del Centro Escolar Azul y Blanco en Managua**, con ejecución de C\$12.6 millones y avance físico de 49.5%.
8. **Rehabilitación y Equipamiento del Centro Escolar Cristóbal Rugama en Masaya**, con ejecución de C\$13.7 millones y avance físico de 31.2%.
9. **Reemplazo y Equipamiento del Centro Escolar Ninfa Segura En Santa María de Pantasma**, con ejecución de C\$10.8 millones y avance físico de 45.4%.
10. **Mejoramiento de Aulas de Secundaria a Distancia a Nivel Nacional**, con ejecución de C\$17.6 millones y avance físico del 100.0%. El proyecto cuenta con 10 obras, que se encuentran finalizadas.

11. **Mejoramiento de Institutos de Secundaria a Nivel Nacional**, con ejecución de C\$17.2 millones y avance físico de 30.8%. El proyecto cuenta con 2 obras, (1 obra en ejecución y 1 obra en proceso de licitación).
12. **Mejoramiento de Centros Emblemáticos de Secundaria a Nivel Nacional**, con ejecución de C\$22.6 millones y avance físico de 60.9%. El proyecto cuenta con 3 obras, (2 obras en ejecución y 1 obra finalizada).
13. **Mejoramiento de Instalaciones Deportivas en Centros Escolares en la Región Centro**. El proyecto cuenta con 1 obra, la que se encuentra totalmente finalizada, con ejecución de C\$2.1 millones, avance físico anual de 47.9% y acumulado del 100.0%.
14. **Mejoramiento de Instalaciones Deportivas en Centros Escolares en la Región Pacífico**. El proyecto cuenta con 4 obras, con ejecución de C\$9.8 millones, avance físico de 42.2% y acumulado del 100.0%.
15. **Mejoramiento de Instalaciones Deportivas en Centros Escolares en la Región Autónoma Costa Caribe Sur**. El proyecto cuenta con una obra, la que se encuentra finalizada, con una ejecución de C\$2.0 millones y avance acumulado del 100.0%.
16. **Mejoramiento del Centro Escolar la Constancia en San Sebastián de Yalí**, con ejecución de C\$14.9 millones y avance físico de 78.3%.
17. **Mejoramiento del Centro Escolar Ángel Salazar Rivera en Morrito**, con ejecución de C\$26.1 millones y avance físico del 100.0%. Obra finalizada.
18. **Mejoramiento del Centro Escolar Denis Martínez en Río Blanco**, con ejecución de C\$14.1 millones y avance físico de 77.9%.
19. **Mejoramiento del Centro Escolar Ocote Tuma en Waslala**, con ejecución de C\$26.3 millones y avance físico del 100.0%. Obra finalizada.
20. **Mejoramiento del Centro Escolar El Empalme en Rosita**, con ejecución de C\$23.7 millones y avance físico del 100.0%. Obra finalizada.

21. **Mejoramiento del Centro Escolar Nueva Esperanza en La Cruz de Río Grande**, con ejecución de C\$20.4 millones y avance físico del 100.0%. Obra finalizada.
22. **Mejoramiento del Centro Escolar Brenda Cano en Managua**, con ejecución de C\$7.0 millones y avance físico de 31.7% y acumulado del 100.0%. Obra finalizada.
23. **Mejoramiento del Centro Escolar Juan Mejía Espinoza en Villa Sandino**, con ejecución financiera de C\$2.0 millones y avance físico de 18.9% y acumulado de 65.6%.
24. **Mejoramiento del Centro Escolar Pablo Antonio Cuadra en Granada**, con ejecución de C\$10.7 millones, avance físico de 39.6% y acumulado del 100.0%. Obra finalizada.
25. **Mejoramiento del Instituto la Salle en Diriamba**, con ejecución de C\$4.7 millones y avance físico acumulado del 100.0%. Obra finalizada.
26. **Mejoramiento del Instituto Miguel Ángel Ortiz Guillén en Chinandega**, con ejecución de C\$7.8 millones y avance físico del 100.0%. Obra finalizada.
27. **Mejoramiento del Instituto Miguel Jarquín Vallejos en El Viejo**, con ejecución de C\$50.9 millones y avance físico del 100.0%. Obra finalizada.
28. **Mejoramiento del Centro Escolar Juan XXIII en Rosita**, con ejecución de C\$12.9 millones y avance físico de 48.3% y acumulado del 100.0%. Obra finalizada.
29. **Mejoramiento del Centro Escolar Andrés Castro en Rosita**, con ejecución de C\$13.4 millones y avance físico acumulado del 100.0%. Obra finalizada.
30. **Mejoramiento del Centro Escolar Jesús de Nazareth en Siuna**, con ejecución de C\$11.3 millones y avance físico acumulado del 100.0%. Obra finalizada.
31. **Mejoramiento del Centro Escolar Alexis Argüello en Siuna**, con ejecución de C\$15.5 millones y avance físico acumulado del 100.0%. Obra finalizada.

32. **Mejoramiento del Centro Escolar La Posolera en Waslala**, con ejecución de C\$8.8 millones y avance físico acumulado del 100.0%. Obra finalizada.
33. **Mejoramiento del Centro Escolar Diriangén en Nueva Guinea**, con ejecución de C\$13.0 millones y avance físico acumulado del 100.0%. Obra finalizada.
34. **Mejoramiento del Centro Escolar San Pedro del Norte en Paiwas**, con ejecución de C\$26.4 millones y avance físico acumulado del 100.0%. Obra finalizada.
35. **Mejoramiento del Centro Escolar San Rafael en el Tortuguero**, con ejecución de C\$24.5 millones y avance físico acumulado del 100.0%. Obra finalizada.
36. **Mejoramiento del Centro Escolar San Luis en Rosita**, con ejecución de C\$20.3 millones y avance físico acumulado del 100.0%. Obra finalizada.
37. **Mejoramiento del Centro Escolar Nuestra Señora de Guadalupe en Siuna**, con ejecución de C\$13.6 millones y avance físico acumulado del 100.0%. Obra finalizada.
38. **Mejoramiento y Equipamiento del Centro Escolar Abraham Morales en Puerto Cabezas, RACCN**, con ejecución de C\$9.1 millones y avance físico de 43.9%.
39. **Mejoramiento y Equipamiento del Centro Escolar Lamlaya Fabian Sang en Puerto Cabezas, RACCN**, con ejecución de C\$11.4 millones y avance físico de 38.3%.
40. **Mejoramiento y Equipamiento del Centro Escolar Miguel Escobar en Waspam, RACCN**, con ejecución de C\$7.9 millones y avance físico de 31.5%.
41. **Mejoramiento y Equipamiento del Centro Escolar Faustino Fritz en Bonanza, RACCN**, con ejecución de C\$6.4 millones y avance físico de 19.1%.
42. **Los proyectos: Mejoramiento y Equipamiento del Centro Escolar Jesús de Nazareth en San Lucas, Madriz, Mejoramiento y Equipamiento del Centro Escolar Divino Pastor en El Júcaro, Nueva Segovia, Mejoramiento y Equipamiento del Centro Escolar Las Cruces en Mozonte, Nueva Segovia, Mejoramiento y Equipamiento del Centro Escolar Nicarao en**

Quilalí, Nueva Segovia, actualmente, se encuentra en proceso de evaluación de ofertas.

43. **Los proyectos: Mejoramiento y Equipamiento del Centro Escolar Nueva Alianza en el Cuá, Jinotega**, con ejecución de C\$3.7 millones y avance físico acumulado de 6.4%.
44. **Mejoramiento y Equipamiento del Centro Escolar El Corozal en Santa María de Pantasma, Jinotega**, con ejecución de C\$2.0 millones y avance físico acumulado de 11.1%.
45. **Mejoramiento y Equipamiento del Centro Escolar San José Fila Grande en Matiguás, Matagalpa**, con ejecución de C\$3.4 millones y avance físico acumulado de 19.3%.
46. **Mejoramiento y Equipamiento del Centro Escolar José Martí en Muy Muy, Matagalpa**, con ejecución de C\$1.8 millones y avance físico acumulado de 17.0%.
47. **Construcción de Canchas Deportivas en Centros Educativos a Nivel Nacional**, con ejecución de C\$8.6 millones y avance físico acumulado de 51.5%.
48. **Mejoramiento y Equipamiento del Centro Escolar Pedro Joaquín Chamorro en Santa María de Pantasma**, con ejecución de C\$4.7 millones y avance físico acumulado de 25.3%.
49. **Mejoramiento y Equipamiento del Centro Escolar Julio Bucardo Mendoza en Puerto Cabezas**, con ejecución de C\$19.8 millones y avance físico acumulado de 45.0%.
50. **Mejoramiento y Equipamiento del Centro Escolar Siksayari en Waspam**, con ejecución de C\$17.8 millones y avance físico acumulado de 41.0%.
51. **Mejoramiento de Establecimientos Escolares en Preescolar a Nivel Nacional**, con ejecución de C\$49.6 millones y avance físico anual del 100.0% y acumulado de 96.0%. Todas sus obras (10) se encuentran finalizadas.

MINISTERIO DE ENERGÍA Y MINAS

El Presupuesto actualizado del PIP asignado es de C\$283.2 millones, de los cuales C\$122.3 millones (43.2%) corresponden a la fuente Rentas del

Tesoro/Alivio BID, C\$8.8 millones (3.1%) a Donaciones Externas y C\$152.1 millones (53.7%) a Préstamos Externos.

La ejecución fue de 91.1% de su PIP actualizado, esto es C\$258.0 millones, de los que C\$113.9 millones corresponden a Rentas del Tesoro/Alivio BID, C\$3.7 millones a Donaciones Externas y C\$140.4 millones a Préstamos Externos.

Resumen de la Ejecución:

1. **Electrificación Rural.** Ejecución de C\$102.8 millones y avance físico de 93.6%, correspondiente a la adquisición de materiales y mano de obra para la construcción y ampliación de sistemas de distribución de energía eléctrica en diferentes comunidades, Unidad Ejecutora, Verificación, levantamiento, diseños y ejecución de obras en diferentes municipios del país.
2. **Pre-inversión y Estudios de Proyectos de Generación de Energía Renovable (PNESER-C4).** Ejecución de C\$3.7 millones y física del 100%, lo que corresponde a la elaboración de Estudio de factibilidad para sistemas de generación eólica en seis sitios.
3. **Instalación de Sistemas Solares Térmicos en Instituciones Públicas (PNESER-C5).** Ejecución de C\$21.8 millones y física del 100%, lo que corresponde a la finalización de las obras de Instalación de Sistema Térmico Eficiente para Calentamiento de Agua en los Hospitales: Ernesto Sequeira (Bluefields), César Amador Molina (Matagalpa) y San Juan de Dios (Estelí).
4. **Instalación de Sistema de Refrigeración y Climatización con Energía Solar en Instituciones Públicas (PNESER-C5).** Ejecución de C\$0.1 millones, correspondiente a la obra Suministro e Instalación de torres de enfriamiento para el sistema de climatización del Teatro Nacional Rubén Darío, la cual se encuentra finalizada.
5. **Instalación de Sistemas Fotovoltaicos en la RACCN.** Ejecución de C\$11.4 millones, correspondiente a la supervisión y Unidad Ejecutora. La obra Instalación de Sistemas Fotovoltaicos - Municipio Siuna, fue reprogramada para inicio de 2021.
6. **Instalación de Sistemas Fotovoltaicos en la RACCS.** Ejecución de C\$13.4 millones, correspondiente a la supervisión.
7. **Instalación de Sistemas Fotovoltaicos en Río San Juan.** Ejecución de C\$79.5 millones y avance físico de 46.0%, correspondiente a la

supervisión e Instalación de Sistemas Fotovoltaicos en San Miguelito, San Carlos, El Castillo y Río San Juan.

8. **Construcción de Central Geotermoeléctrica en el Campo del Volcán Cosigüina – Chinandega.** Ejecución de C\$25.3 millones, correspondiente a la Unidad Ejecutora, Diseño de obras civiles y plataforma del estudio complementario de prefactibilidad en el campo Volcán Cosigüina y Mejora vía de acceso en el campo del Volcán Cosigüina.

MINISTERIO DE HACIENDA Y CRÉDITO PÚBLICO

El PIP actualizado del Ministerio de Hacienda y Crédito Público es de C\$588.1 millones, de los que C\$263.3 millones es con donaciones externas Unión Europa (UE) y C\$324.8 millones con préstamos externos (BID). La ejecución asciende a C\$545.0 millones, equivalentes a 92.7% de su PIP. En lo que respecta a las fuentes de financiamiento, lo ejecutado corresponde a préstamos externos (BID) C\$302.8 millones y donación externa (Unión Europea) C\$242.2 millones.

Resumen de la Ejecución:

1. **Construcción y Equipamiento de las Instalaciones Fronterizas en San Pancho.** El PIP asignado es de C\$278.5 millones, con avance físico del período de 45% y acumulado total del proyecto de 60.1% (contrato) y ejecución financiera del período de C\$255.1 millones. El proyecto cuenta con 1 obra y 4 actividades y la ejecución corresponde a la actividad de administración, al estudio de diseño y a la supervisión y a la obra de reemplazo.
2. **Reemplazo y Equipamiento de las Instalaciones Fronterizas en Peñas Blancas.** El PIP asignado es de C\$141.7 millones, con avance físico acumulado total del proyecto de 100.0% (contrato) y ejecución financiera del período de C\$140.5 millones. El proyecto cuenta con 1 obra y 3 actividades, y la ejecución corresponde a las actividades de administración, supervisión de la obra de tiangué y equipamiento del puesto fronterizo.
3. **Reemplazo y Equipamiento de las Instalaciones Fronterizas en El Guasaule.** El PIP asignado es de C\$157.2 millones, con avance físico acumulado total del proyecto de 99.0% (contrato) y ejecución financiera del período de C\$141.0 millones. El proyecto cuenta con 2 obras y 6 actividades y la ejecución corresponde a la actividad de

administración, equipamiento, supervisión del paso de fronteras y la obra de construcción.

4. **Reemplazo y Equipamiento del edificio de Ventanilla Única de comercio exterior de Nicaragua en Managua.** El PIP asignado es de C\$10.8 millones y presenta alcance físico acumulado del 100.0% y ejecución de C\$8.4 millones. El proyecto cuenta con 1 obra y 3 actividades. El equipamiento del edificio estará iniciando proceso de licitación en el primer trimestre de 2021.

MINISTERIO DE GOBERNACIÓN

El PIP actualizado del Ministerio de Gobernación es de C\$376.6 millones en la fuente de Rentas del Tesoro, y presenta ejecución de C\$376.5 millones, equivalentes al 100.0% de su asignado total.

Resumen de la Ejecución:

1. **Construcción y Equipamiento del Centro Penitenciario de León.** El PIP asignado es de C\$356.4 millones y corresponde a la obra de construcción, con un avance físico al período de 60.0%.
2. **Rehabilitación del Edificio Sede del Ministerio de Gobernación.** El PIP asignado es de C\$20.0 millones y la ejecución de C\$20.0 millones, con avance físico acumulado de 90.0%.
3. **Reemplazo y Equipamiento de la Oficina de Migración y Extranjería del Puesto Fronterizo Leymus, RACCN.** El PIP asignado es de C\$0.1 millones, y la ejecución de C\$0.1 millones.

MINISTERIO DEL AMBIENTE Y DE LOS RECURSOS NATURALES

El PIP actualizado del Ministerio del Ambiente y de los Recursos Naturales es de C\$57.7 millones con la fuente Rentas del Tesoro. Su ejecución es de C\$57.0 millones, para un desempeño de 98.8% del PIP.

Resumen de la ejecución:

1. **Mejoramiento de oficinas administrativas en delegaciones territoriales del MARENA.** El PIP asignado es de C\$19.8 millones y la ejecución de C\$19.8 millones, para un desempeño del 100.0% y avance físico de

81.1% del proyecto que está compuesto por 2 obras y 5 actividades, de las cuales se encuentran contratadas 2 obras, 3 actividades finalizadas, 1 actividad en ejecución y 1 actividad en proceso de inicio de licitación.

- 2. Mejoramiento de infraestructura para vigilancia y control de reservas.** El PIP asignado es de C\$19.6 millones, con ejecución de C\$19.5 millones, para un porcentaje de ejecución de 99.5% y avance físico del 100.0% de lo contratado. El proyecto está compuesto por 4 obras y 8 actividades, de las cuales 11 se encuentran finalizadas (4 obras, y 7 actividades).
- 3. Mejoramiento de infraestructura para la investigación científica y facilidades turísticas en áreas protegidas.** El PIP asignado es de C\$13.0 millones, con ejecución de C\$13.0 millones, para un porcentaje de ejecución del 100.0% y avance físico del 100.0%.
- 4. Construcción de estación biológica para tortugas marinas y senderos en el refugio de vida silvestre Chacocente en Santa Teresa Carazo.** El PIP asignado es de C\$4.5 millones y la ejecución de C\$4.5 millones para un porcentaje de ejecución del 100.0% y avance físico del 100.0% del proyecto.
- 5. Construcción de oficina central del sistema nacional de áreas protegidas (SINAP) en Managua.** El PIP asignado es de C\$0.8 millones y la ejecución de C\$0.2 millones, para un porcentaje de ejecución de 30.0% y avance físico de 50.0%. El proyecto está compuesto por 1 obra y 1 actividad, de las cuales 1 actividad se encuentra finalizada, y 1 obra no ha iniciado proceso de licitación.

FONDO DE PREINVERSIÓN

El PIP actualizado es de C\$70.0 millones, con la fuente de Rentas del Tesoro y la ejecución de C\$52.4 millones, para un grado de ejecución de 74.9%.

El proyecto Estudios de Pre inversión concentra un total de 19 actividades, de las cuales 15 están contratadas y 4 no han iniciado proceso de licitación. A continuación, se detalla la situación en cada una de las actividades y específicamente las que presentan sub ejecución.

- 1. Estudio de factibilidad y diseño para el mejoramiento del sistema de alcantarillado sanitario de Sébaco,** con presupuesto actualizado de C\$3.2 millones y ejecución de C\$0.5 millones. Para este estudio se

realizará adenda de tiempo para finalizarlo en el ejercicio presupuestario 2021.

2. **Estudio de factibilidad y diseño para el mejoramiento y ampliación del sistema de alcantarillado sanitario de El Sauce**, con presupuesto actualizado de C\$2.9 millones y sin ejecución. Para este estudio se realizará adenda de tiempo para finalizarlo en el ejercicio presupuestario 2021.
3. **Estudio y diseño para el mejoramiento y ampliación del sistema de agua potable y la construcción del sistema de alcantarillado sanitario de Diriamba**, con presupuesto actualizado de C\$4.7 millones y ejecución de C\$4.7 millones.
4. **Estudio y diseño para el mejoramiento y ampliación del sistema de agua potable y la construcción del sistema de alcantarillado sanitario de Masatepe**, con presupuesto actualizado de C\$4.4 millones y ejecución de C\$2.5 millones. Este estudio finalizará en el primer trimestre del año 2021.
5. **Estudio de factibilidad para el mejoramiento de la infraestructura y servicios de la Casa Hacienda San Jacinto en Tipitapa**, con presupuesto actualizado de C\$2.0 millones y ejecución de C\$0.8 millones. Este estudio presentó adenda de extensión de plazo No. 4 al contrato.
6. **Estudio de factibilidad para el mejoramiento de la infraestructura y servicios de la Casa Natal Rubén Darío en ciudad Darío**, con presupuesto actualizado de C\$1.6 millones y ejecución de C\$0.4 millones Este estudio presentó adenda de extensión de plazo No. 4 al contrato.
7. **Estudio de factibilidad para el mejoramiento de la infraestructura y servicios de la Casa Hacienda Santa Úrsula en Rivas**, con presupuesto actualizado de C\$1.6 millones y ejecución de C\$0.4 millones. Este estudio presentó adenda de extensión de plazo No. 4 al contrato.
8. **Estudio de factibilidad para la construcción del edificio central INPESCA en Managua**, con presupuesto actualizado de C\$3.4 millones y ejecución C\$0.7 millones. Se reprogramaron los pagos debido a retrasos en la entrega del producto No. 2, por parte del consultor.
9. **Estudio de factibilidad y diseño para la Construcción de las instalaciones fronterizas en El Naranjo, San Juan del Sur**, con

presupuesto actualizado de C\$1.3 millones y ejecución de C\$1.3 millones. Estudio finalizado con el 100.0% de ejecución.

10. **Estudio y diseño para el mejoramiento y ampliación del sistema de agua potable y la construcción del sistema de alcantarillado sanitario de Matagalpa**, con presupuesto actualizado de C\$23.1 millones y ejecución de C\$22.9 millones. Estudio finalizado con el 98.9% de ejecución.
11. **Diseño de Plan Estratégico para la puesta en valor de activos culturales a nivel nacional**, con presupuesto actualizado de C\$4.6 millones y ejecución de C\$4.6 millones. Estudio finalizado con el 100.0% de ejecución.
12. **Estudios de pre factibilidad de siete proyectos de transmisión de energía de ENATREL**, con presupuesto actualizado de C\$12.2 millones y ejecución de C\$12.2 millones. Estudio finalizado con el 100.0% de ejecución.
13. **Estudios de pre factibilidad y diseño para el mejoramiento de condiciones de infraestructura y servicios del sitio histórico Ruinas de León Viejo**, con presupuesto actualizado de C\$1.4 millones y sin ejecución. No se logró iniciar proceso de licitación, debido a que los TDR están siendo mejorados por la institución beneficiada.
14. **Estudios de pre factibilidad y diseño para el mejoramiento de condiciones de infraestructura de cinco Centros Escolares**, con presupuesto actualizado de C\$0.5 millones y sin ejecución. No se logró iniciar proceso de licitación, debido a que los TDR están siendo mejorados por la institución beneficiada.
15. **Actualización y elaboración de Instrumentos Normativos (Manuales Operativos, administrativos y de gestión) del Instituto Nicaragüense de Cultura**, con presupuesto actualizado de C\$1.7 millones y sin ejecución. No se logró contratar, debido a que se priorizaron estudios más significativos en tema de apoyo a cultura.
16. **Consultoría para la supervisión de estudios y diseños del Fondo de Pre inversión**, con presupuesto actualizado de C\$0.6 millones y ejecución de C\$0.5 millones. Estudio finalizado con 96.8% de ejecución.
17. **Consultoría para la gestión financiera del Fondo de Pre inversión**, con presupuesto actualizado de C\$0.6 millones y ejecución de C\$0.5 millones. Estudio finalizado con el 96.8% de ejecución.

18. **Consultoría para el seguimiento a contratos del Fondo de Preinversión**, con presupuesto actualizado de C\$0.2 millones y ejecución de C\$0.2 millones.
19. **Consultoría para el Seguimiento a la ejecución del Fondo de Preinversión**, con presupuesto actualizado de C\$0.2 millones y ejecución de C\$0.2 millones.

FONDO DE INVERSIÓN SOCIAL DE EMERGENCIA

El PIP actualizado del FISE es de C\$43.3 millones, los que corresponden a Préstamos Externos. Su ejecución fue de 86.5%, esto es C\$37.4 millones.

Resumen de la ejecución:

1. **Ampliación de la Cobertura del Servicio Sostenible de Agua y Saneamiento Rural en la RACCN**. Ejecución de C\$9.5 millones y avance físico promedio del 100.0% en 1 obra de agua y saneamiento en el municipio de Waspam.
2. **Ampliación de la Cobertura del Servicio Sostenible de Agua y Saneamiento Rural en la Región del Pacífico**. En proceso de licitación las obras y actividades de este proyecto.
3. **Ampliación de la Cobertura del Servicio Sostenible de Agua y Saneamiento Rural en la Región Norte**. En proceso de licitación las obras y actividades de este proyecto.
4. **Ampliación de la Cobertura del Servicio Sostenible de Agua y Saneamiento en Las Segovias**. En proceso de licitación las obras y actividades de este proyecto.
5. **Ampliación de la Cobertura del Servicio Sostenible de Agua y Saneamiento en León y Chinandega**. En proceso de licitación las obras y actividades de este proyecto.
6. **Ampliación de la Cobertura del Servicio Sostenible de Agua y Saneamiento en Managua**. Ejecución de C\$5.0 millones y avance físico del 100.0% en una obra en el municipio de Tipitapa y en proceso de licitación las obras y actividades de este proyecto.

7. **Ampliación de la Cobertura del Servicio Sostenible de Agua y Saneamiento en Masaya, Carazo, Granada y Rivas.** Ejecución de C\$0.3 millones, no presenta ejecución física. En proceso de licitación las obras y actividades de este proyecto.
8. **Ampliación de la Cobertura del Servicio Sostenible de Agua y Saneamiento en Boaco y Chontales.** Ejecución de C\$0.5 millones, no presenta ejecución física. En proceso de licitación las obras y actividades de este proyecto.
9. **Ampliación de la cobertura del servicio sostenible de agua y saneamiento en Río San Juan.** En proceso de licitación las obras y actividades de este proyecto.
10. **Ampliación de la cobertura del servicio sostenible de agua y saneamiento rural en Matagalpa y Jinotega.** En proceso de licitación las obras y actividades de este proyecto.
11. **Construcción de Infraestructura Social en la Costa Caribe Norte.** Ejecución de C\$22.0 millones y avance físico del 100.0%, en 1 obra en Puerto Cabezas en la comunidad Sahsa. En proceso de licitación las obras y actividades de este proyecto

POLICÍA NACIONAL

El PIP actualizado es de C\$335.5 millones con fuente Rentas del Tesoro y su ejecución fue del 100.0%.

Resumen de la ejecución:

1. **Construcción del edificio de Telemática de la Policía Nacional.** Ejecución de C\$38.1 millones y ejecución física del 100.0%. Finalizada la obra de construcción y actividad de equipamiento.
2. **Reemplazo y equipamiento de la delegación policial en Bluefields.** Ejecución de C\$12.5 millones y ejecución física acumulada del 100.0 %. Finalizada obra de reemplazo y actividad de equipamiento.
3. **Reemplazo y equipamiento de la delegación policial Distrito N° 1 en Managua.** Ejecución de C\$3.9 millones y ejecución física del 100.0%. Finalizada la actividad de estudio y diseño.

4. **Construcción y equipamiento de la delegación policial en Palacagüina, Matriz.** Ejecución de C\$2.6 millones y ejecución física del 100.0%. Finalizada obra de construcción.
5. **Construcción y equipamiento de la delegación policial en Condega, Estelí.** Ejecución de C\$2.8 millones y ejecución física del 100.0%. Finalizada obra de construcción.
6. **Construcción y equipamiento de la delegación policial en Wiwilí, Nueva Segovia.** Ejecución de C\$1.5 millones y ejecución física del 100.0%. Finalizada obra de construcción.
7. **Construcción y equipamiento de la delegación policial en Jalapa, Nueva Segovia.** Ejecución de C\$7.3 millones y ejecución física del 100.0%. Finalizada obra de construcción.
8. **Construcción y equipamiento de la delegación policial en San Juan del Río Coco, Matriz.** Ejecución de C\$2.7 millones y ejecución física del 100.0%. Finalizada obra de construcción.
9. **Construcción y equipamiento de la delegación policial en el Tuma-La Dalia, Matagalpa.** Ejecución de C\$8.5 millones y ejecución física del 100.0%. Finalizada obra de construcción.
10. **Construcción y equipamiento de la delegación policial en Río Blanco, Matagalpa.** Ejecución de C\$8.2 millones y ejecución física del 100.0%. Finalizada obra de construcción.
11. **Reemplazo y equipamiento de la delegación policial en San Fernando, Nueva Segovia.** Ejecución de C\$6.4 millones y ejecución física del 100.0%. Finalizada la obra de reemplazo y actividad de equipamiento.
12. **Reemplazo y equipamiento de la delegación policial en Villanueva, Chinandega.** Ejecución de C\$0.4 millones y ejecución física del 100.0%. Los recursos asignados estaban destinados a compra de equipamiento, misma que finalizó satisfactoriamente.
13. **Reemplazo y equipamiento de la delegación policial en San José de los Remates, Boaco.** Ejecución de C\$1.1 millones y ejecución física del 100.0%. Los recursos asignados estaban destinados a compra de equipamiento, misma que finalizó satisfactoriamente.

14. **Reemplazo y equipamiento de la delegación policial en Somoto, Madriz.** Ejecución de C\$1.5 millones y ejecución física del 100.0%. Finalizada actividad de estudios y diseños.
15. **Reemplazo y equipamiento de la delegación policial en Siuna, RACCN.** Ejecución de C\$1.8 millones y ejecución física del 100.0%. Finalizada actividad de estudios y diseños.
16. **Reemplazo y equipamiento de la delegación policial en León, León.** Ejecución de C\$1.8 millones y ejecución física del 100.0%. Finalizada la actividad de estudios y diseños.
17. **Reemplazo y equipamiento de la delegación policial en Puerto Cabezas, RACCN.** Ejecución de C\$102.3 millones y ejecución física del 85.0%, correspondiente a obras de reemplazo y actividad de equipamiento.
18. **Ampliación y equipamiento para la Cobertura Rural Municipal de la Policía Nacional.** Ejecución de C\$6.2 millones. La actividad de supervisión presenta un avance acumulado del 100.0 %.
19. **Reemplazo y equipamiento de la delegación policial en San Pedro del Norte, Chinandega.** Ejecución de C\$1.4 millones y ejecución física del 100.0%. Finalizada obra de reemplazo.
20. **Reemplazo y equipamiento de la delegación policial en San José de Cusmapa, Madrid.** Ejecución de C\$5.6 millones y ejecución física del 100.0%. Finalizada obra de reemplazo y actividad de equipamiento.
21. **Reemplazo y equipamiento de la delegación policial en Santa Rosa del Peñón, León.** Ejecución de C\$5.5 millones y ejecución física del 100.0%. Finalizada las obras de reemplazo y actividad de equipamiento.
22. **Reemplazo y equipamiento de la delegación policial en La Conquista, Carazo.** Ejecución de C\$6.0 millones y ejecución física del 100.0%. Finalizada las obras de reemplazo y actividad de equipamiento.
23. **Reemplazo y equipamiento de la delegación policial en San Rafael del Norte, Jinotega.** Ejecución de C\$11.3 millones y ejecución física del 100.0%. Finalizada las obras de reemplazo y actividad de equipamiento.

24. **Reemplazo y equipamiento de la delegación policial en Ciudad Darío, Matagalpa.** Ejecución de C\$9.7 millones y ejecución física del 100.0%. Finalizada las obras de reemplazo y actividad de equipamiento.
25. **Reemplazo y equipamiento de la delegación policial en San Juan de Limay, Estelí.** Ejecución financiera de C\$1.1 millones y ejecución física del 100.0%. Los recursos asignados estaban destinados a compra de equipamiento.
26. **Reemplazo y equipamiento de la delegación policial en Nandaime, Granada.** Ejecución de C\$17.0 millones y ejecución física del 100.0%. Finalizadas las obras de reemplazo y actividad de equipamiento.
27. **Reemplazo y equipamiento de la delegación policial en El Rosario, Carazo.** Ejecución de C\$6.1 millones y ejecución física del 100.0%. Finalizadas las obras de reemplazo y actividad de equipamiento.
28. **Reemplazo y equipamiento de la delegación policial en Nandasmo, Masaya.** Ejecución de C\$0.2 millones y ejecución física del 100.0%. Los recursos asignados estaban destinados a compra de equipamiento.
29. **Reemplazo y equipamiento de la delegación policial en San Juan de Oriente, Masaya.** Ejecución de C\$0.2 millones y ejecución física del 100.0%. Los recursos asignados estaban destinados a compra de equipamiento.
30. **Reemplazo y equipamiento de la delegación policial en Telpaneca, Madriz.** Ejecución de C\$6.5 millones y ejecución física del 100.0%. Finalizada las obras de reemplazo y actividad de equipamiento.
31. **Reemplazo y equipamiento de la delegación policial en San Francisco de Cuapa, Chontales.** Ejecución de C\$0.2 millones y ejecución física del 100.0%. Los recursos estaban destinados a compra de equipamiento.
32. **Reemplazo y equipamiento de la delegación policial en San Benito, Managua.** Ejecución de C\$5.5 millones y ejecución física del 100.0%. Finalizada las obras de reemplazo y actividad de equipamiento.
33. **Reemplazo y equipamiento del Centro de Evidencias de la Policía Nacional en Managua.** Ejecución de C\$14.9 millones y ejecución física del 70.0%, correspondiente a actividad de diseño, obra de reemplazo y equipamiento.

34. **Reemplazo y equipamiento de la delegación policial en San Marcos, Carazo.** Ejecución de C\$9.7 millones y ejecución física del 100.0%. Finalizada las obras de reemplazo y actividad de equipamiento.
35. **Reemplazo y equipamiento de la delegación policial en La Paz de Carazo, Carazo.** Ejecución de C\$6.0 millones y ejecución física del 100.0%. Finalizada la obra de reemplazo y actividad de equipamiento.
36. **Reemplazo y equipamiento de la delegación policial de la comunidad Ayapal en el municipio de San José de Bocay, Jinotega.** Ejecución de C\$5.7 millones y ejecución física del 100.0%. Finalizada las obras de reemplazo y actividad de equipamiento.
37. **Fortalecimiento del Sistema de Emergencias, Sistema Automatizado de Investigación Policial y Capacidades Operativas de la Policía.** Ejecución de C\$13.2 millones y ejecución física del 100.0%. Finalizada actividad de equipamiento dirigida a la compra de equipos informáticos.

TEATRO NACIONAL RUBÉN DARÍO

El PIP actualizado del Teatro Nacional Rubén Darío es de C\$15.0 millones con fuente Rentas del Tesoro y la ejecución de C\$12.0 millones, para un porcentaje de ejecución de 80.0%.

Resumen de la ejecución:

1. **Rehabilitación de la infraestructura del Teatro Nacional Rubén Darío.** El PIP asignado es de C\$15.0 millones y ejecución de C\$12.0 millones, para un porcentaje de ejecución financiera de 80.0% y avance físico de 42.6%.

EMPRESA NICARAGÜENSE DE ACUEDUCTOS Y ALCANTARILLADOS

El PIP actualizado es de C\$965.8 millones y la ejecución de C\$962.7 millones (C\$262.8 millones Rentas del Tesoro/Alivio BID, C\$612.7 millones Préstamos Externos y C\$87.2 millones Donaciones Externas), equivalente a un desempeño de 99.7%.

Resumen de la ejecución:

1. **Mejoramiento y ampliación del sistema de alcantarillado sanitario de la ciudad de Masaya.** Ejecución de C\$2.1 millones y avance físico del 100.0%, correspondiente a las actividades promotoría social y ambiental del proyecto.
2. **Mejoramiento y ampliación de los sistemas de agua potable y alcantarillado sanitario de la ciudad de Granada.** Ejecución de C\$45.2 millones y avance físico del 100.0%. Finalizadas las obras del sistema de agua potable y saneamiento. Se están realizando las pruebas de funcionalidad y puesta en marcha de ambos componentes; por tanto, continúan ejecutándose la supervisión y unidad ejecutora del proyecto.
3. **Mejoramiento del sistema de agua potable y construcción del alcantarillado sanitario en la ciudad de Santo Tomás, Chontales.** Ejecución de C\$1.2 millones y avance físico del 100.0%. El presupuesto asignado está dirigido a las actividades de promotoría social y ambiental del proyecto, mismas que han finalizado.
4. **Mejoramiento del sistema de agua potable y construcción del alcantarillado sanitario de la ciudad de Bluefields.** Ejecución de C\$5.9 millones y ejecución física del 100.0%, correspondiente a gastos operativos de la unidad ejecutora del proyecto.
5. **Mejoramiento del sistema de agua potable y construcción del alcantarillado sanitario en Acoyapa, departamento de Chontales.** Ejecución de C\$1.6 millones y avance físico del 100.0 %, correspondiente a actividades de promotoría social y ambiental.
6. **Construcción del sistema de alcantarillado sanitario de la ciudad de Condega.** Ejecución de C\$2.7 millones y avance físico del 100.0%, correspondiente a actividades de promotoría social y ambiental.
7. **Mejoramiento y ampliación del sistema de agua potable y construcción del sistema de alcantarillado sanitario de la ciudad de Bilwi.** Ejecución de C\$68.9 millones y avance físico del 100.0%. Finalizadas las obras del sistema de agua potable. Se están realizando las pruebas de funcionalidad y puesta en marcha; por tanto, continúan ejecutándose la supervisión y unidad ejecutora del proyecto.
8. **Mejoramiento y ampliación del sistema de agua potable de la Ciudad de El Rama-La Esperanza.** Ejecución de C\$1.0 millones y ejecución física de 100.0%, correspondiente a actividades de promotoría social y ambiental.

9. **Mejoramiento y ampliación del sistema de agua potable de la ciudad de Nueva Guinea.** Ejecución de C\$0.9 millones y ejecución física de 100.0%, correspondiente a actividades de promotoría social y ambiental.
10. **Mejoramiento y ampliación del sistema de agua potable de la ciudad de Rivas.** Ejecución de C\$3.0 millones y ejecución física del 100.0%, correspondiente a actividades de promotoría social y ambiental.
11. **Mejoramiento y ampliación del sistema de agua potable y construcción del sistema de alcantarillado sanitario de la ciudad de Nandaime.** Ejecución de C\$2.2 millones y ejecución física del 100.0%, correspondiente a actividades de promotoría social y ambiental.
12. **Construcción del sistema de alcantarillado sanitario de la ciudad de El Rama - La Esperanza.** Ejecución de C\$1.0 millones y ejecución física del 100.0%, correspondiente a actividades de promotoría social y ambiental.
13. **Construcción del sistema de alcantarillado sanitario de la ciudad de Nueva Guinea.** Ejecución de C\$3.2 millones y ejecución física del 100.0%, correspondiente a actividades de promotoría social y ambiental.
14. **Mejoramiento y ampliación del sistema de alcantarillado sanitario de la ciudad de Rivas.** Ejecución de C\$1.0 millones y ejecución física del 100.0%, en actividades de promotoría social y ambiental.
15. **Mejoramiento de Centros Regionales de Atención Inmediata a las delegaciones departamentales.** Ejecución de C\$25.9 millones y ejecución física de 87.1%, correspondiente a las obras de construcción del Centro Regional de Atención Inmediata (CRAI) en Bilwi y su equipamiento.
16. **Construcción del sistema de alcantarillado y planta de tratamiento de la ciudad de Juigalpa.** Ejecución de C\$2.5 millones y ejecución física del 100.0%, correspondiente a actividades de promotoría social y ambiental.
17. **Mejoramiento del sistema de tratamiento de aguas residuales de Managua.** Ejecución de C\$53.7 millones y ejecución física de 48.7%, correspondiente a las obras de mejoramiento al sistema de tratamiento de aguas residuales.
18. **Mejoramiento y ampliación del sistema de alcantarillado sanitario de la ciudad de Chinandega.** Ejecución de C\$36.9 millones y ejecución física del 100.0%. El presupuesto asignado estaba dirigido a la compra de terrenos donde se ejecutarán las obras de alcantarillado sanitario. Se ha completado la compra de los inmuebles.

19. **Mejoramiento y ampliación del sistema de alcantarillado sanitario de la ciudad de Chichigalpa.** Ejecución de C\$12.1 millones y ejecución física del 100.0%. El presupuesto asignado estaba dirigido a la compra de terrenos donde se ejecutarán las obras de alcantarillado sanitario. Se ha completado la compra de los inmuebles.
20. **Mejoramiento y ampliación del sistema de alcantarillado sanitario de la ciudad de El Viejo, Chinandega.** Ejecución de C\$19.2 millones y ejecución física del 100.0%. El presupuesto asignado estaba dirigido a la compra de terrenos donde se ejecutarán las obras de alcantarillado sanitario. Se ha completado la compra de los inmuebles.
21. **Mejoramiento y ampliación del sistema de agua potable de la ciudad de Tipitapa.** Ejecución de C\$13.9 millones y ejecución física de 40.0%, correspondiente a la compra de terrenos donde se proyectan ejecutar las obras de agua potable. No se pudo concretar la compra de todos los inmuebles; por tanto, pasará de arrastre al ejercicio presupuestario 2021.
22. **Mejoramiento y ampliación del sistema de alcantarillado sanitario de la ciudad de Tipitapa.** Ejecución de C\$11.0 millones y ejecución física de 47.6%. correspondiente a la compra de terrenos donde se proyectan ejecutar las obras de saneamiento. No se pudo concretar la compra de todos los inmuebles; por tanto, pasará de arrastre al ejercicio presupuestario 2021.
23. **Mejoramiento y ampliación del sistema de agua potable de Altagracia.** Ejecución de C\$35.6 millones y ejecución física de 1.3%. Las obras y la supervisión de las mismas iniciaron en el mes de noviembre 2020.
24. **Mejoramiento y ampliación del sistema de agua potable de Moyogalpa.** Ejecución de C\$35.7 millones y ejecución física del 1.6%. Las obras y la supervisión de las mismas iniciaron en noviembre 2020.
25. **Mejoramiento y ampliación del sistema de agua potable de Catarina, Niquinohomo y San Juan de Oriente.** Ejecución de C\$92.0 millones y ejecución física del 100.0%. Finalizadas las obras de agua potable. En proceso las pruebas de funcionalidad y puesta en marcha del sistema.
26. **Mejoramiento y ampliación del sistema de agua potable de Tola.** Ejecución de C\$30.7 millones y ejecución física de 77.8%, correspondiente a obras de agua potable y supervisión.

27. **Mejoramiento y ampliación del sistema de agua potable de San Juan del Sur.** Ejecución de C\$41.0 millones y ejecución física de 31.2%, correspondiente a obras de agua potable y supervisión.
28. **Construcción del sistema de alcantarillado sanitario de Catarina, Niquinohomo y San Juan de Oriente.** Ejecución de C\$116.9 millones y ejecución física de 44.0%, correspondiente a obras de saneamiento y actividades de supervisión.
29. **Construcción del sistema de alcantarillado sanitario de Moyogalpa.** Ejecución de C\$44.6 millones y ejecución física de 0.4%. Las obras y la supervisión de las mismas iniciaron en noviembre 2020. El monto devengado corresponde al adelanto del contrato y gastos operativos del acompañamiento socioambiental.
30. **Construcción del sistema de alcantarillado sanitario de Altagracia:** Ejecución financiera de C\$44.6 millones y ejecución física de 15.6%. Las obras y la supervisión de las mismas iniciaron en noviembre 2020. El monto devengado corresponde al adelanto del contrato y gastos operativos del acompañamiento socioambiental.
31. **Construcción del sistema de alcantarillado sanitario de Tola.** Ejecución de C\$22.9 millones y ejecución física de 16.2%, correspondiente a obras de alcantarillado sanitario y supervisión.
32. **Mejoramiento y ampliación del sistema de alcantarillado sanitario de San Juan del Sur.** Ejecución de C\$0.3 millones y sin ejecución física. El proceso de licitación para la contratación de las obras de saneamiento se declaró desierto, debido a que el contratista no pudo obtener las garantías bancarias correspondientes. El monto devengado corresponde a gastos operativos de la promotoría y acompañamiento socioambiental.
33. **Mejoramiento de la gestión técnica y comercial y obras de impacto rápido de ENACAL - Altamira, Managua.** Ejecución de C\$69.0 millones y ejecución física de 67.6%. Este proyecto contempla actividades de consultoría para la elaboración de estudios y diseños para la construcción de la delegación en Altamira, Managua y su posterior equipamiento; así como obras de rehabilitación y equipamiento de centros de producción de agua de la misma delegación.
34. **Mejoramiento y ampliación del sistema de alcantarillado sanitario y tratamiento de aguas residuales de la ciudad de Telica.** Ejecución de C\$10.5 millones y ejecución física del 100.0%, correspondiente a la compra de terrenos donde se proyectan ejecutar las obras de saneamiento.

35. **Mejoramiento y ampliación del sistema de agua potable en la ciudad de Jinotepe.** Ejecución de C\$9.8 millones y ejecución física del 100.0%. Se ha completado la compra de los terrenos donde se ejecutarán las obras de agua potable.
36. **Mejoramiento y ampliación del sistema de alcantarillado sanitario y tratamiento de aguas residuales de la ciudad de Jinotepe.** Ejecución de C\$0.5 millones y ejecución física del 100.0%. Se ha completado la compra de los terrenos donde se ejecutarán las obras de agua alcantarillado sanitario.
37. **Mejoramiento y ampliación del sistema de agua potable en la ciudad de León:** Ejecución de C\$18.9 millones y ejecución física del 100.0%. Se ha completado la compra de los terrenos donde se ejecutarán las obras de agua potable.
38. **Mejoramiento y ampliación del sistema de alcantarillado sanitario y tratamiento de aguas residuales de la ciudad de León.** Ejecución de C\$55.6 millones y ejecución física de 60.0%, correspondiente a la compra parcial de terrenos donde se proyectan ejecutar las obras de saneamiento.
39. **Mejoramiento y ampliación del sistema de alcantarillado sanitario y tratamiento de aguas residuales de Ciudad Darío y Las Calabazas.** Ejecución de C\$19.0 millones y ejecución física del 100.0%. Se ha completado la compra de terrenos donde se ejecutarán las obras de saneamiento.

EMPRESA NACIONAL DE TRANSMISIÓN ELÉCTRICA

El Presupuesto actualizado del PIP asignado a la ENATREL como **transferencias de capital** es de C\$927.6 millones, de los cuales C\$9.0 millones (1.0%) es fuente Rentas del Tesoro, C\$319.4 millones (34.4%) Rentas del Tesoro/Alivio BID y C\$599.2 millones (64.6%) Préstamos Externos.

La ejecución es de 99.9% de su PIP actualizado, es decir C\$926.4 millones, de los cuales C\$9.0 millones corresponden a la fuente Rentas del Tesoro, C\$319.4 millones a Rentas del Tesoro/Alivio BID y C\$598.0 millones a Préstamos externos.

Resumen de la ejecución:

1. **Construcción Línea de Transmisión para Conectar la Planta Hidroeléctrica Tumarín.** Ejecución de C\$34.4 millones, correspondiente a la Unidad Ejecutora y Estudio de impacto ambiental.
2. **Construcción de red de distribución eléctrica rural en los departamentos de Nueva Segovia, Madriz, Estelí, Jinotega y Matagalpa (PNESER).** Ejecución C\$339.5 millones, correspondiente a adquisición de materiales para proyectos de electrificación rural en diferentes municipios, Unidad Ejecutora y supervisión.
3. **Construcción de red de distribución eléctrica rural en la RACCN (PNESER).** Ejecución de C\$126.5 millones, correspondiente a adquisición de materiales para proyectos de electrificación rural y ejecución de obras en diferentes municipios.
4. **Normalización del servicio eléctrico en asentamientos Sector Managua (PNESER).** Ejecución de C\$102.4 millones, correspondiente a adquisición de materiales para proyectos de normalización del servicio eléctrico en diferentes asentamientos, Unidad Ejecutora y supervisión.
5. **Construcción de Red de Distribución Eléctrica Rural en la RACCS (PNESER).** Ejecución de C\$18.5 millones, correspondiente a obras de distribución eléctrica en comunidades de Paiwas, El Tortuguero y El Ayote.
6. **Electrificación de Nicaragua (PELNICA-FASE II).** Ejecución de C\$10.2 millones, correspondiente a Unidad Ejecutora.
7. **Construcción de subestación Carlos Fonseca y Líneas de Transmisión Villa El Carmen - Carlos Fonseca - Las Colinas y San Rafael del Sur.** Ejecución de C\$31.2 millones, correspondiente a Unidad Ejecutora.
8. **Ampliación y refuerzos en el sistema de transmisión de electricidad de Nicaragua.** Ejecución de C\$38.0 millones correspondiente a Unidad Ejecutora.
9. **Ampliación de la red de datos de Banda Ancha – ENATREL.** Ejecución de C\$9.0 millones, correspondiente a Unidad Ejecutora.
10. **Normalización del Servicio Eléctrico en Asentamientos Sector RACCS (PNESER).** Ejecución de C\$15.1 millones, correspondiente a ejecución de obras en comunidades de Bluefields, Laguna de Perlas, Paiwas, Bocana de Paiwas y El Ayote.

11. **Normalización del Servicio Eléctrico en Asentamientos Sector RACCN (PNESER).** Ejecución de C\$71.8 millones, correspondiente a adquisición de materiales para proyectos en la RACCN y ejecución de obras en las comunidades de Waspam, Siuna, Rosita, Prinzapolka y Bonanza.
12. **Mejoramiento del sistema de transmisión de Nicaragua.** Ejecución de C\$46.5 millones, correspondiente a Unidad Ejecutora.
13. **Construcción subestación central y línea de transmisión de doble circuito.** Ejecución de C\$1.7 millones, correspondiente a Unidad Ejecutora.
14. **Mejoramiento de la red de distribución eléctrica y sistema de medición en el departamento de Managua.** Ejecución de C\$13.9 millones, correspondiente a Unidad Ejecutora y supervisión.
15. **Rehabilitación de la red de distribución eléctrica en el departamento de Managua.** Ejecución de C\$21.2 millones, correspondiente a Unidad Ejecutora y supervisión.
16. **Suministro Transformadores de Potencia (PNESER).** Ejecución de C\$2.3 millones, correspondiente a Unidad Ejecutora.
17. **Ampliación Subestación La Esperanza y Línea de Transmisión Esperanza - La Gateada.** Ejecución de C\$44.2 millones, correspondiente a Unidad Ejecutora y estudio de impacto ambiental de la Subestación La Esperanza y Línea de Transmisión La Esperanza - La Gateada.

GOBIERNO REGIONAL AUTÓNOMO COSTA CARIBE NORTE

El PIP 2020 actualizado de la GRACCN es de C\$50.0 millones, con fuente Rentas del Tesoro y su ejecución de C\$50.0 millones.

Resumen de la ejecución:

1. **Rehabilitación estadio municipal en Siuna.** Ejecución financiera de C\$0.05 millones, para un porcentaje de ejecución del 100.0% y avance físico del 100.0%.
2. **Rehabilitación estadio municipal en Puerto Cabezas.** Ejecución de C\$8.0 millones, para un porcentaje de ejecución del 100.0% y avance físico del 100.0%.

3. **Rehabilitación del edificio complejo autonomía del GRACCN Y CRACCN en Puerto Cabezas.** Ejecución de C\$0.05 millones, para un porcentaje de ejecución del 100.0% y avance físico del 100.0%.
4. **Construcción parque recreativo, municipio de Rosita.** Ejecución de C\$5.5 millones, para un porcentaje de ejecución del 100.0% y avance físico del 100.0%.
5. **Rehabilitación oficinas de enlace costa caribe.** Ejecución de C\$1.4 millones, para un porcentaje de ejecución del 100.0% y avance físico del 100.0%.
6. **Rehabilitación de camino productivo Leymus – San Jerónimo en el municipio de Waspám.** Ejecución de C\$0.2 millones, para un porcentaje de ejecución del 100.0% y avance físico del 100.0%.
7. **Rehabilitación de camino productivo Pinol – Nueva Esperanza de Acawas en el municipio de Puerto Cabezas.** Ejecución de C\$0.2 millones, para un porcentaje de ejecución del 100.0% y avance físico del 100.0%.
8. **Rehabilitación de camino productivo empalme de Tuara – Tuara en el municipio de Puerto Cabezas.** Ejecución de C\$6.6 millones, para un porcentaje de ejecución del 100.0% y avance físico del 100.0%.
9. **Rehabilitación de camino productivo Waspám – Leymus en el municipio de Waspám.** Ejecución de C\$5.9 millones, para un porcentaje de ejecución del 100.0% y avance físico del 100.0%.
10. **Construcción de andenes peatonales en el municipio de Puerto Cabezas.** Ejecución de C\$0.05 millones, para un avance físico del 100.0%.
11. **Construcción del mercado municipal de Waspám.** Ejecución de C\$0.06 millones, para un porcentaje de ejecución del 100.0% y avance físico del 100.0%.
12. **Rehabilitación de calles en la ciudad de Bilwi, Puerto Cabezas.** Ejecución de C\$8.9 millones, para un porcentaje de ejecución del 100.0% y avance físico del 100.0%.
13. **Construcción de cancha multiuso en la comunidad Vesubio del municipio de Bonanza, GRACCN.** Ejecución de C\$1.1 millones, para un porcentaje de ejecución del 100.0% y avance físico del 100.0%.

14. **Construcción de camino productivo Palahwas - Musawas en el municipio de Bonaza, GRACCN.** Ejecución de C\$1.6 millones, para un porcentaje de ejecución del 100.0% y avance físico del 100.0%.
15. **Rehabilitación de calles en Alamikamban, municipio de Prinzapolka, GRACCN.** Ejecución de C\$4.6 millones, para un porcentaje de ejecución del 100.0% y avance físico del 100.0%.
16. **Rehabilitación de camino productivo El Guayabo - Coperna - Los Pinares en el municipio de Siuna, GRACCN.** Ejecución de C\$2.7 millones, para un porcentaje de ejecución del 100.0% y avance físico del 100.0%.
17. **Rehabilitación de camino productivo Agua Sucia - el consuelo en el municipio de Siuna, GRACCN.** Ejecución de C\$3.2 millones, para un porcentaje de ejecución del 100.0% y avance físico del 100.0%.

GOBIERNO REGIONAL AUTÓNOMO COSTA CARIBE SUR

El PIP 2020 actualizado de la GRACCS es de C\$39.0 millones con fuente Rentas del Tesoro y su ejecución de C\$38.1 millones, lo que representa un porcentaje de cumplimiento de 97.7%.

Resumen de la ejecución:

1. **Construcción de complejo comercial Congresista Horatio Hodgson en el municipio de Bluefields-GRACCS.** Ejecución de C\$10.8 millones, para un porcentaje de ejecución del 100.0%.
2. **Rehabilitación de camino rural en las comunidades entre Nueva Alianza y El Pedregal, municipio de Laguna de Perlas.** Ejecución de C\$2.9 millones, para un porcentaje de ejecución del 100.0%.
3. **Mejoramiento camino San Sebastián - Tiktick Kanu en el municipio de Bluefields.** Ejecución de C\$2.0 millones, para un porcentaje de ejecución del 100.0%.
4. **Mejoramiento camino San Francisco - Torsuany en el municipio de Bluefields.** Ejecución de C\$2.1 millones, para un porcentaje de ejecución del 100.0%.
5. **Mejoramiento camino Puerto Príncipe - Buena Vista en el municipio de Bluefields.** Ejecución de C\$2.1 millones, para un porcentaje de ejecución del 100.0%.

6. **Mejoramiento camino San Francisco - El Diamante en el municipio de Bluefields.** Ejecución de C\$1.1 millones, para un porcentaje de ejecución del 100.0%.
7. **Construcción de puente colgante Sumu Kat en el municipio de Bluefields.** Ejecución de C\$1.5 millones, para un porcentaje de ejecución del 100.0%.
8. **Habilitación de campo de futbol en el barrio San Pedro de Bluefields.** Ejecución financiera de C\$2.4 millones, para un porcentaje de ejecución de 76.5%.
9. **Construcción de estadio de fútbol en Corn Island.** Ejecución de C\$3.0 millones, para un porcentaje de ejecución del 100.0%.
10. **Mejoramiento del estadio de béisbol en la comunidad de Siawas del municipio de la Cruz del Río Grande.** Ejecución de C\$1.0 millones, para un porcentaje de ejecución del 100.0%.
11. **Rehabilitación de camino Cañalito - Casa de Alto en el municipio de La Cruz de Río Grande.** Ejecución de C\$2.7 millones, para un porcentaje de ejecución del 100.0%.
12. **Mejoramiento camino Río Viejo - Achiote en el Municipio de Paiwas.** Ejecución de C\$1.1 millones, para un porcentaje de ejecución del 100.0%.
13. **Mejoramiento camino karawala - sandy bay en el municipio de la Desembocadura de Río Grande.** Ejecución de C\$0.8 millones, para un porcentaje de ejecución del 100.0%.
14. **Mejoramiento del edificio de la secretaría de recursos naturales del GRACCS en Bluefields.** Ejecución de C\$1.9 millones, para un porcentaje de ejecución del 100.0%.
15. **Construcción de estadio de béisbol en el municipio de El Tortuguero, GRACCS.** Ejecución de C\$1.2 millones, para un porcentaje de ejecución del 100.0%.
16. **Reemplazo de Gimnasio Multiusos en Bluefields, RACCS.** Ejecución de C\$1.7 millones, para un porcentaje de ejecución del 100.0%.

INSTITUTO DE LA VIVIENDA URBANA Y RURAL

El PIP actualizado del Instituto de la Vivienda Urbana y Rural es de C\$154.4 millones, de los cuales C\$15.7 millones es con fuente Rentas del Tesoro, C\$64.3 millones es con Rentas del Tesoro/Alivio BID y C\$74.4 millones con Préstamo Externo. La ejecución fue de C\$154.2 millones, correspondiendo C\$15.6 millones a Rentas del Tesoro, C\$64.3 millones a Rentas del Tesoro/Alivio BID y C\$74.3 millones a Préstamo Externo, para un porcentaje de ejecución de 99.9%.

Resumen de la ejecución:

- 1. Construcción de viviendas a familias protagonistas de ingresos bajos a nivel nacional.** El PIP asignado es de C\$64.3 millones y su ejecución de C\$64.3 millones, equivalente al 100.0%. En 2020 se entregaron un total de 748 subsidios para la construcción de viviendas en los municipios de: Somoto, Managua, Quilalí, San Nicolás, Kukra Hill, Santo Tomas, San Rafael del Norte, San Francisco libre, San Rafael del Sur, La Trinidad, San Francisco del Norte, La Trinidad, Acoyapa, El Jícaro, Matiguás, Nueva Guinea, Chinandega, Blufields, El Rama, León, Villa Sandino, San Fernando, Bluefields, El Coral, Nandaime, Santa Lucía, Quezalguaque, Juigalpa y San Juan de Limay.
- 2. Construcción de viviendas a familias protagonistas de ingresos moderados a nivel nacional.** El PIP asignado es de C\$ 74.4 millones y su ejecución de C\$74.3 millones, equivalente a 99.9%. En 2020 se entregaron un total de 958 subsidios, para igual número de viviendas en los municipios de: Mateare, Ciudad Sandino, Tipitapa, Managua, Granada, Jinotepe y León.
- 3. Mejoramiento de viviendas a familias protagonistas de ingresos bajos a nivel nacional.** El PIP asignado es de C\$15.7 millones y su ejecución de C\$15.6 millones, equivalente a 99.9%. En 2020 se entregaron un total de 267 subsidios para igual número de viviendas en los municipios de: San Fernando, La Concordia, San Rafael del Norte, Diriamba, San Francisco Libre, San Nicolás, Pueblo Nuevo, San Juan de Limay, Estelí, San Carlos, Santo Tomás del Norte, San Pedro del Norte y San Francisco del Norte.

INSTITUTO NICARAGÜENSE DE CULTURA

El PIP actualizado del Instituto Nicaragüense de Cultura es de C\$17.3 millones con fuente Rentas del Tesoro. Su ejecución es de C\$17.3 millones.

Resumen de la ejecución:

1. **Mejoramiento de la Infraestructura del sitio histórico Palacio Nacional de la Cultura en Managua.** El PIP asignado es de C\$14.7 millones y su ejecución de C\$14.7 millones.
2. **Habilitación y equipamiento del Centro Cultural Colonia Dambach en Managua.** El PIP asignado es de C\$0.1 millones y su ejecución de C\$0.1 millones, para un porcentaje de ejecución del 100.0% y avance físico de 50.0% del proyecto.
3. **Mejoramiento y ampliación de la infraestructura del Centro Cultural Antiguo Gran Hotel en Managua.** El PIP asignado es de C\$1.4 millones y su ejecución de C\$1.4 millones, para un porcentaje de ejecución del 100.0% y avance físico del 100.0% del proyecto.
4. **Habilitación y equipamiento del Museo Julio Cortázar en Managua.** El PIP asignado es de C\$1.1 millones y su ejecución de C\$1.1 millones, para un porcentaje de ejecución del 100.0% y avance físico del 100.0%.

INSTITUTO NACIONAL TECNOLÓGICO

El PIP actualizado de transferencia del Gobierno Central es de C\$62.0 millones con Rentas del Tesoro/Alivio BID, y su ejecución de C\$62.0 millones, equivalentes al 100.0%.

1. **Reemplazo y equipamiento del Instituto Técnico Agropecuario Marcos Homero Guatemala, Jinotega.** La asignación es de C\$2.8 millones y la ejecución de C\$2.8 millones. La ejecución se presenta en equipamiento; las obras de este proyecto no pudieron ser contratadas por lo que pasarán de arrastre para el año 2021 y se estima inicie proceso de licitación en el primer trimestre del año.
2. **Reemplazo, ampliación y equipamiento del Instituto Técnico Administración y Economía Juan de Dios Muñoz Reyes, León.** La asignación es de C\$59.2 millones y la ejecución de C\$59.2 millones. El proyecto cuenta con 5 obras que finalizaron en septiembre 2020.

INSTITUTO NICARAGÜENSE DE ESTUDIOS TERRITORIALES

El PIP actualizado del Instituto Nicaragüense de Estudios Territoriales es de C\$11.4 millones, financiados con Rentas del Tesoro. La ejecución fue de C\$11.3 millones, equivalente al 99.1%.

Resumen de la ejecución:

1. **Equipamiento de las delegaciones departamentales de la Dirección General de Catastro Físico del INETER.** Ejecución de C\$5.0 millones y ejecución física del 100.0%. Finalizada la actividad de equipamiento, dirigida al fortalecimiento de la Dirección de Catastro Físico.
2. **Reposición de Equipos para mejorar El Sistema de Monitoreo de la Red Meteorológica Convencional Telemétrica.** Ejecución de C\$0.9 millones y ejecución física del 100.0%. Finalizada la adquisición de licencias informáticas para transmisión de datos meteorológicos a estaciones terrenas.
3. **Fortalecimiento de la Red Hidrométrica Nacional de Monitoreo.** Ejecución de C\$0.7 millones y ejecución física del 100.0%. Finalizada la actividad de supervisión y adquisición e instalación de equipos eléctricos.
4. **Ampliación de la Red de Monitoreo Hidrogeológico en los Acuíferos del Pacífico de Nicaragua.** Ejecución de C\$0.5 millones y ejecución física del 100.0%. Finalizada la actividad de equipamiento para compra de equipos hidrogeológicos.
5. **Rehabilitación de Estaciones Hidrometeorológicas y Mareográficas a Nivel Nacional.** Ejecución de C\$0.6 millones y ejecución física del 100.0%. Finalizada la compra de limnímetros y soportes, así como equipos de medición.
6. **Ampliación de la red de vigilancia Hidrometeorológica y Mareográfica a nivel nacional.** Ejecución de C\$0.4 millones y ejecución física del 100.0%. Finalizada la obra de construcción de plazoleta para estación mareográfica en el Viejo, Chinandega. Asimismo, culminó la adquisición de equipos eléctricos para estaciones mareográficas e hidrometeorológicas en Somotillo y Prinzapolka.
7. **Ampliación de la Red de Vigilancia Meteorológica a Nivel Nacional.** Ejecución de C\$0.6 millones y ejecución física del 100.0%. Finalizada la

actividad de equipamiento para la adquisición de equipos de medición meteorológica.

8. **Instalación de Sistema de Alerta Temprana por deslizamiento ante los efectos del cambio climático en el Volcán Concepción y zona central montañosa.** Ejecución de C\$2.0 millones y ejecución física del 100.0%. Finalizada la obra de construcción de plazoleta climatológica telemétrica para el Volcán Concepción, así como la adquisición de equipos de medición, eléctricos e informáticos.
9. **Ampliación de la Red de Vigilancia Meteorológica en varios departamentos y municipios.** Ejecución de C\$0.3 millones y ejecución física del 100.0%, correspondiente a gastos operativos por giras de campo y adquisición de transmisores satelitales.
10. **Rehabilitación de estaciones meteorológica convencionales y telemétricas a nivel nacional.** Ejecución de C\$0.3 millones y ejecución física del 100.0%, correspondiente a gastos operativos por giras de campo y adquisición de transmisores eléctricos.

DIRECCIÓN GENERAL DE SERVICIOS ADUANEROS

El PIP 2020 actualizado de la Dirección General de Servicios Aduaneros es de C\$17.6 millones, de los que C\$12.9 millones es con Rentas del Tesoro y C\$4.6 millones de Rentas con Destino Específico. La ejecución fue de C\$3.7 millones, lo que representa un porcentaje de cumplimiento de 21.3%.

Resumen de la ejecución:

1. **Construcción de casas de alojamiento en Palacaguina, Somotillo, Corinto, San Carlos y Sapoá.** Ejecución de C\$3.7 millones, para un porcentaje de ejecución de 27.8%.

ALCALDÍA DE MANAGUA

El PIP actualizado 2020 asciende a C\$360.0 millones en la fuente Rentas del Tesoro, con una ejecución del 100.0%.

Resumen de la ejecución:

1. **Rehabilitación de la pista Juan Pablo II y construcción de pasos a desnivel en la ciudad de Managua.** Ejecución de C\$360.0 millones,

utilizados para pago de parte de las compensaciones que se deben realizar a los dueños de las propiedades afectadas por la ejecución del proyecto. Se lleva un avance físico de 69.0%, con 631 casos ya compensados y pagados y 12 casos en proceso, de un universo de 914 (nueva línea base) casos planificados.

Distribución de los casos compensados: el tramo I presenta un avance físico del 95.6% (282 casos atendidos de un total de 295); el tramo II, 6.3% (6 casos atendidos de un total de 96); el tramo III, 35.0% (69 casos atendidos de un total de 197) y el tramo IV, 84.1% (274 casos atendidos de un total de 326).

CORTE SUPREMA DE JUSTICIA

El PIP actualizado es de C\$145.5 millones con fuente Rentas del Tesoro y la ejecución de C\$145.5 millones, lo que representa un nivel de ejecución del 100.0%.

Resumen de la Ejecución:

1. **Construcción del Complejo Judicial en Siuna.** Ejecución de C\$48.0 millones y avance físico del 100.0%.
2. **Mejoramiento del Complejo Judicial en Bluefields.** Ejecución de C\$31.9 millones y avance físico del 100.0%.
3. **Mejoramiento del Complejo Judicial en Estelí.** Ejecución de C\$20.3 millones y avance físico del 100.0%.
4. **Reemplazo de Oficinas del Registro Público Inmueble y Mercantil en Matagalpa.** Ejecución de C\$16.2 millones y avance físico de 63.6%.
5. **Construcción Casa de Justicia en San Juan del Sur.** Ejecución de C\$8.8 millones y avance físico del 100.0%.
6. **Reemplazo del Juzgado en Masatepe.** Ejecución de C\$17.0 millones y avance físico del 100.0%.
7. **Rehabilitación de la Casa de Justicia en La Cruz de Río Grande, RACCS.** Ejecución de C\$3.3 millones y avance físico del 100.0%.

CONSEJO NACIONAL DEL DEPORTE, LA EDUCACIÓN FÍSICA Y LA RECREACIÓN FÍSICA

El PIP actualizado del Consejo Nacional del Deporte, la Educación Física y la Recreación Física es de C\$85.7 millones con fuente Rentas del Tesoro y la ejecución de C\$85.7 millones, equivalente al 100.0%.

Resumen de la ejecución:

1. **Aporte a las Municipalidades para Instalaciones Deportivas.** Ejecución de C\$17.9 millones y corresponde a aportes para la construcción de cancha multiusos y estadio de béisbol en Moyogalpa, equipamiento de cancha multiusos en El Rosario, equipamiento para el estadio municipal de béisbol en Jalapa, equipamiento del estadio municipal de béisbol en Boaco y mejoramiento y equipamiento del estadio municipal en San Fernando. Estos recursos fueron transferidos en su totalidad a las alcaldías correspondientes.
2. **Construcción de obras complementarias para los gimnasios de voleibol y balonmano en el complejo del IND.** Ejecución de C\$1.8 millones y avance físico del 100.0%. Finalizada la actividad de equipamiento dirigida a la compra de butacas y equipos deportivos.
3. **Reemplazo y equipamiento del gimnasio multiusos en el Complejo Deportivo España.** Ejecución de C\$54.8 millones y avance físico de 19.0%, correspondiente a obra de reemplazo.
4. **Reemplazo del sistema de iluminación del estadio olímpico en el Complejo del IND.** Ejecución de C\$11.2 millones.

TRANSFERENCIA MUNICIPAL

El presupuesto anual actualizado 2020 de la partida de transferencia de capital a las municipalidades es de C\$1,982.3 millones y se desembolsó a las Alcaldías la suma de C\$1,980.2 millones, lo que representa 99.9% del presupuesto anual.

Conforme los registros del sistema TRANSMUNI, las municipalidades informaron en este período ejecución o uso de las transferencias de capital de C\$1,882.7 millones, lo que representa 95.0% del monto presupuestado y 95.1% del monto desembolsado. Estos recursos se destinaron principalmente a infraestructura vial (calles y caminos); construcción y rehabilitación de instalaciones deportivas, centros culturales y de recreación; construcción, rehabilitación y

mejoramiento de centros escolares y de salud; amortización de préstamos destinados a inversiones; obras y servicios comunitarios; construcción de viviendas de interés social y adquisición de terrenos para construcción de viviendas; construcción y rehabilitación de sistemas de agua potable y saneamiento; rehabilitación de infraestructura de oficinas municipales y compra de equipos para el fortalecimiento municipal; y construcción, rehabilitación y ampliación de hogares y albergues de protección y asistencia social.

En el siguiente cuadro se muestra de forma general los montos y tipos de proyectos, obras y/o actividades ejecutadas por las municipalidades con los recursos de transferencia de capital en 2020:

**TRANSFERENCIA MUNICIPAL DE CAPITAL 2020
(Millones de C\$)**

CONCEPTO	SECTOR DE INVERSIÓN	PRESUPUESTO ANUAL	EJECUCIÓN TRASMUNI	% EJEC.
Construcción, rehabilitación y mejoramiento de puentes, caminos rurales, calles, muelles y/o embarcaderos.	TRANSPORTE (Infraestructura Vial)	430.0	410.0	95.4%
Construcción, rehabilitación y ampliación de andenes, bulevares, drenajes, cauces, puentes peatonales, parques, plazas, mercados, rastros, terminales de buses, iglesias, cementerios, vertederos y centros comunales.	OBRAS Y SERVICIOS COMUNITARIOS	177.8	168.3	94.6%
Construcción, rehabilitación y ampliación de instalaciones, deportivas, centros culturales, sitios históricos, bibliotecas, monumentos, infraestructura patrimonial, apoyo al deporte y promoción de la cultura.	CULTURA, DEPORTES Y RECREACIÓN	324.8	293.5	90.4%
Construcción, rehabilitación y ampliación de edificios y oficinas municipales, dotación de mobiliario y equipos, adquisición de vehículos, adquisición de módulos de construcción y terrenos y otros proyectos de fortalecimiento municipal.	ADMINISTRACIÓN MUNICIPAL	119.3	114.6	96.0%
Construcción, rehabilitación, mejoramiento y ampliación de sistemas de agua potable y alcantarillado pluvial, construcción y mejoramiento de mini acueductos por bombeo eléctrico y por gravedad (MABE y MAG), construcción de pozos y letrinas y obras complementarias al tratamiento de aguas residuales.	AGUA, ALCANTARILLADO Y SANEAMIENTO	101.9	93.8	91.9%
Construcción, rehabilitación y ampliación de preescolares, escuelas de educación primaria, institutos de secundaria y técnicos, escuelas normales, construcción y ampliación de centros tecnológicos municipales, Centros de Desarrollo Infantil (CDI) Centros Infantiles Comunitarios (CICOS) y dotación de equipos y mobiliarios para escuelas e institutos	EDUCACIÓN	154.9	152.1	98.1%
Construcción, rehabilitación, ampliación y reemplazo de centros y puestos de salud, casas maternas, hospitales primarios y dotación de equipos.	SALUD	96.6	92.4	95.7%
Amortización de deudas por préstamos bancarios destinados a inversiones.	ADMINISTRACIÓN MUNICIPAL	182.4	182.4	100%
Proyectos relacionados con el medio ambiente: Manejo de áreas protegidas, protección de fuentes de agua, manejo de cuencas, conservación de ecosistemas y de suelos, construcción de sistemas para tratamientos de basura, acciones para el control de la contaminación y planes ambientales.	MEDIO AMBIENTE	74.0	73.1	98.8%
Construcción, rehabilitación y ampliación de hogares y albergues y actividades de protección social.	PROTECCIÓN Y ASISTENCIA SOCIAL	102.6	101.7	99.1%
Construcción, rehabilitación, mejoramiento y ampliación de infraestructura turística y desarrollo de rutas turísticas, construcción de infraestructura para comercialización.	COMERCIO Y TURISMO	33.8	28.1	83.1%
de terrenos para construcción de viviendas. Construcción de Viviendas de interés social y adquisición	VIVIENDA	176.0	165.6	94.1%
Mejoramientos de sistemas de energía eléctrica no convencional instalación de luminarias públicas e inversión en actividades forestales y agrícolas.	ENERGÍA, AGROPECUARIO Y FORESTAL	7.1	7.1	100%
TOTAL		1,981.2	1,882.7	95.0%

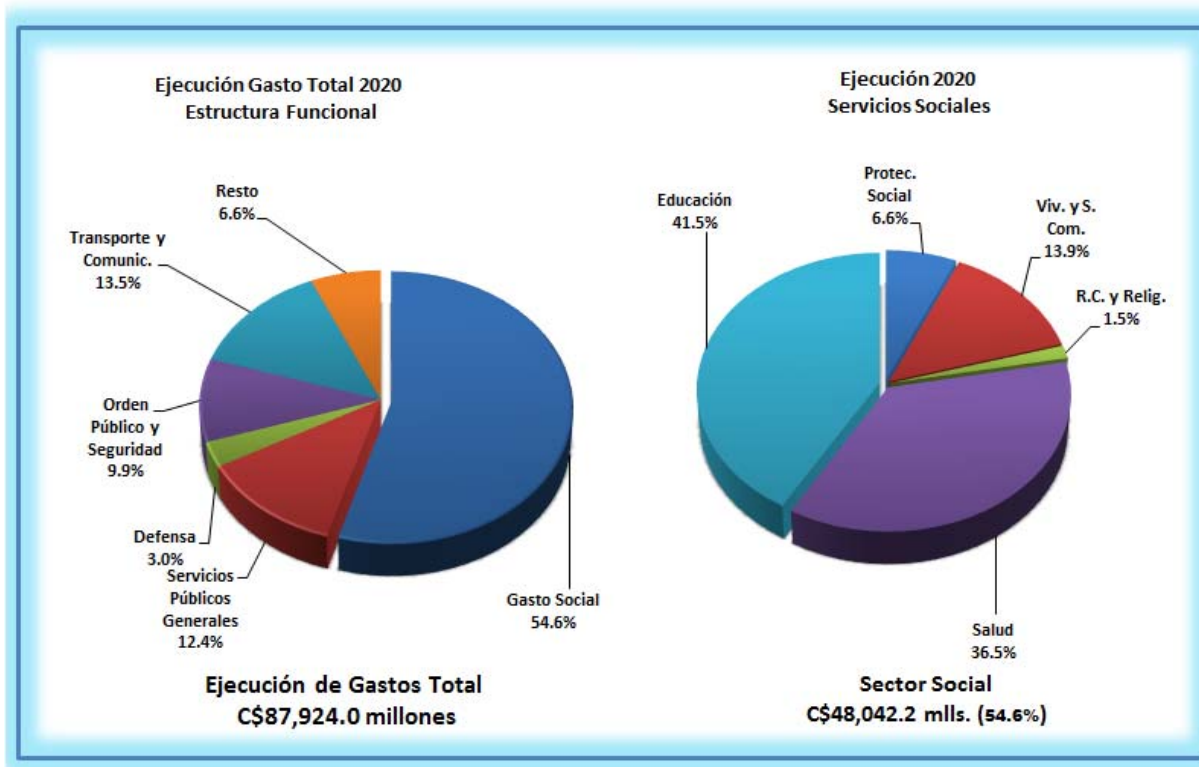
Fuente: información registrada por las municipalidades en el sistema TRASMUNI

Gasto Funcional

Según clasificación funcional del gasto, en la ejecución 2020 se puede apreciar la relevancia del gasto con destino social y los recursos con destino en la infraestructura de transporte y comunicación.

El gasto con destino social está orientado principalmente a mejorar las condiciones de vida de la población de escasos recursos, a través de la prestación de servicios gratuitos y con equidad en educación y salud, y elevar la calidad y cobertura de estos sectores; programas y proyectos de vivienda de interés social; programas y servicios comunitarios; mejoramientos y ampliación de sistemas de agua potable y alcantarillados sanitarios, transferencias municipales para el desarrollo y fortalecimiento municipal, y transferencias a las Universidades y Centros de Educación Técnica Superior; subsidios al transporte urbano colectivo de la ciudad de Managua y Ciudad Sandino y a nivel nacional y subsidio de energía eléctrica y agua potable a jubilados, dentro de una política orientado a proteger el ingreso real de los consumidores de escasos recursos; programas y proyectos de desarrollo local, y diferentes programas de asistencia social, culturales y deportivos, entre otros.

En este entorno, la ejecución del gasto social 2020, como una prioridad presupuestaria del GRUN, muestra un buen desempeño y dinamismo. El monto ejecutado es de C\$48,042.2 millones, que equivale a un grado de ejecución de 99.1% respecto al presupuesto anual actualizado de C\$48,470.7 millones, y está compuesto de C\$38,902.4 millones (81.0%) de gasto corriente y C\$9,139.8 millones (19.0%) de gasto de capital. El monto ejecutado representa 54.6% de la ejecución del gasto total y es superior 10.4% (C\$4,518.8 millones) con respecto a lo observado de 2019, de lo cual C\$1,585.1 millones corresponden al gasto corriente, impulsado principalmente por mayores recursos destinados al Ministerio de Salud, el INSS con el Aporte Estatal y Transferencia a las Universidades y Municipalidades, entre otros, y C\$2,933.7 millones al gasto de capital, lo cual está relacionado por mayores desembolsos en la Transferencia Municipal, Ministerio de Salud, Ministerio de Educación, Alcaldía de Managua y Ministerio de Hacienda y Crédito Público con un préstamo a la Empresa Nicaragüense de Acueductos y Alcantarillados Sanitarios.



Los sectores de Educación y Salud concentran 78.1% (C\$37,516.8 millones) del gasto social ejecutado y 42.7% del gasto total, respectivamente, lo que ratifica la relevancia y priorización de esta parte del gasto social, como eje estratégico fundamental del desarrollo y derecho humano en la provisión con mayor cobertura y calidad de estos servicios públicos básicos a la población.

Por su parte, otro sector de prioridad en la asignación y uso de los recursos es lo destinado a los servicios de transporte y comunicación, que entre otros corresponde principalmente al Ministerio de Transporte e Infraestructura y Fondo de Mantenimiento Vial, para lo cual el gasto ejecutado 2020 es de C\$11,833.0 millones, lo que representa 13.5% del gasto total ejecutado y con un desempeño de 99.9% del presupuesto actualizado, lo cual es muy satisfactorio.

También absorbe un monto importante de recursos, el sector de Servicios Públicos Generales con ejecución de C\$10,866.8 millones, o sea 12.4% del gasto total del 2020 y en donde se incluye el servicio de intereses y comisiones de la deuda pública interna y externa con un monto de C\$5,276.8 millones, o sea casi la mitad de este gasto, lo cual se corresponde con la política presupuestaria orientada al cumplimiento de las obligaciones derivadas de estos compromisos.

En los sectores relacionados a los servicios de Orden Público y Seguridad, así como de Defensa, se mantiene la prioridad para su fortalecimiento en el cumplimiento de sus funciones, lo que en su conjunto, estos sectores ejecutaron gasto por C\$11,399.2 millones, que equivale a 13.0% del gasto total ejecutado y con un desempeño de 99.7% de su presupuesto anual actualizado.

El siguiente cuadro presenta la estructura funcional del gasto:

**Gasto Funcional
Ejecución 2020
(Millones de Córdoba)**

Concepto	Presupuesto Anual Actualizado	Ejecución Devengado	Saldo de Ejecución	Grado de Ejecución (%)	Estructura Ejecución (%)
	(1)	(2)	(3 = 1 - 2)	(4 = 2 / 1)	(5)
Gasto Social	48,470.7	48,042.2	428.5	99.1	54.6
Educación	20,007.5	19,947.9	59.6	99.7	22.7
Salud	17,705.6	17,568.9	136.7	99.2	20.0
Protección Social	3,163.7	3,143.4	20.3	99.4	3.6
Recreación, Cultura y Religión	768.6	725.2	43.4	94.4	0.8
Vivienda y Servicios Comunitarios	6,825.3	6,656.8	168.5	97.5	7.6
Servicios Públicos Generales	11,214.4	10,866.8	347.6	96.9	12.4
Defensa	2,685.7	2,684.0	1.7	99.9	3.1
Orden Público y Seguridad	8,749.5	8,715.2	34.3	99.6	9.9
Asuntos Económicos, Comerciales y Laborales	1,403.5	1,320.1	83.4	94.1	1.5
Agricultura, Silvicultura, Pesca y Caza	1,905.6	1,851.2	54.4	97.1	2.1
Combustible y Energía	1,359.5	1,320.6	38.9	97.1	1.5
Minería, Manufactura y Construcción	179.3	178.1	1.2	99.3	0.2
Transporte y Comunicación	11,839.3	11,833.0	6.3	99.9	13.5
Turismo y Otras Industrias	388.9	349.9	39.0	90.0	0.4
Protección del Medio Ambiente	778.8	762.9	15.9	98.0	0.9
Total Gastos	88,975.2	87,924.0	1,051.2	98.8	100.0

Gasto en Pobreza

Los gastos de los programas y proyectos relacionados con el combate a la pobreza registran un monto de ejecución 2020 de C\$54,704.9 millones, para un grado de ejecución de 99.0% del presupuesto anual actualizado de C\$55,257.8 millones. El monto ejecutado presenta una cobertura de un poco más de la mitad (62.2%) del gasto total ejecutado y su desempeño de 99.0% con respecto al presupuesto anual actualizado es un poco mayor al promedio del gasto total ejecutado (98.8%). En relación a lo observado de 2019, presenta incremento de 15.0% (C\$7,155.0 millones), siendo mayor el gasto corriente en 4.5% (C\$1,490.5 millones) y el gasto de capital 40.1% (C\$5,664.5 millones), respectivamente.

La evolución y dinamismo de este gasto es impulsado principalmente por la ejecución de los proyectos de inversión del Ministerio de Transporte e Infraestructura, y mayores gastos en el Ministerio de Salud, lo que en su conjunto absorben 68.3% (C\$4,890.2 millones) del incremento total. También presentan incremento la transferencia de capital municipal, Ministerio de Educación, transferencias al INSS por el Aporte Estatal, Transferencias a la Alcaldía de Managua para el Programa de Vivienda de Interés Social y el Proyecto Rehabilitación de la Pista Juan Pablo II y Construcción de Pasos a Desnivel en la Ciudad de Managua, Proyectos de inversión de la Empresa Nacional de Transmisión Eléctrica, Sistema Nacional para la Prevención, Mitigación y Atención de Desastres y el proyecto Ordenamiento de la Propiedad, entre otros.

Gastos en Pobreza Ejecución 2020 (Millones de Córdoba)

Concepto	Gasto Corriente	Gasto Capital	Total	%
Total Pobreza	34,901.2	19,803.7	54,704.9	62.2
No Pobreza	29,864.2	3,354.9	33,219.1	37.8
Total Gasto Primario	64,765.4	23,158.6	87,924.0	100.0

El gasto ejecutado en programas y proyectos de inversión para el combate de la pobreza de C\$54,704.9 millones está financiado principalmente con recursos internos, como se muestra a continuación:

- a) 65.7% (C\$35,971.1 millones) se financia con Rentas del Tesoro y Rentas con Destino Específico.
- b) 6.5% (C\$3,550.5 millones) con Rentas del Tesoro/Alivio HIPC.
- c) 25.1% (C\$13,709.4 millones) con desembolsos de préstamos externos atados a programas y proyectos.
- d) 2.7% (C\$1,473.9 millones) con fuentes de donaciones externas atadas a programas y proyectos.

Cabe señalar que los gastos financiados con Rentas del Tesoro y Rentas con Destino Específico muestran incremento de 6.3%, o sea C\$2,121.2 millones, con respecto a lo ejecutado 2019 y en las Rentas de Tesoro/Alivio HIPC es mayor 14.6%, es decir C\$452.7 millones. Por su parte, lo financiado con recursos externos (donaciones y desembolsos de préstamos) presenta incremento de 43.2%, que equivale a C\$4,581.1 millones, en relación a lo observado 2019, lo cual se origina en la fuente de préstamo. En su conjunto, el gasto en los programas y proyectos de inversión para el combate de la pobreza presentan incremento de C\$7,155.0 millones, con respecto a 2019, es decir mayor 15.0%, impulsado por las acciones de política presupuestaria antes mencionada.

A continuación se presentan las principales instituciones que ejecutan el gasto en pobreza, de los cuales se destacan los recursos con destino a los ministerios de Salud y de Educación, instituciones que en su conjunto absorben un monto de C\$31,138.6 millones, o sea un poco más de la mitad (56.9%) del total de gasto en pobreza. Otro sector importante en donde se destinan los recursos para el combate de la pobreza son los proyectos de inversión de infraestructura vial del Ministerio de Transporte e Infraestructura, con un monto de ejecución de C\$9,238.5 millones, lo que representa 16.9% del total de gasto en pobreza. Con estos montos y destino de los recursos, se ratifica la concentración y relevancia del gasto para el combate de la pobreza y la prioridad de las políticas públicas relacionadas a la prestación de servicios sociales básicos de educación y salud a familia de menores ingresos, así como la inversión en infraestructura vial, en apoyo a la producción y la generación de empleo.

**Gasto en Pobreza
Ejecución 2020
(Millones de Córdoba)**

	Presupuesto Anual Actualizado	Ejecución Devengado	Saldo	Grado de Ejecución (%)
	(1)	(2)	(3= 1 - 2)	(4= 2 / 1)
Ministerio de Salud	17,174.4	17,040.4	134.0	99.2
Ministerio de Educación	14,141.2	14,098.2	43.0	99.7
Ministerio de Transporte e Infraestructura	9,238.7	9,238.5	0.2	100.0
Transferencias Municipales	1,982.3	1,980.2	2.1	99.9
Aporte Estatal - INSS	1,713.9	1,713.9	0.0	100.0
Fondo de Mantenimiento Vial	1,569.8	1,569.8	0.0	100.0
Ministerio de Economía, Familiar, Comunitaria, Cooperativa y Asociativa	1,077.3	1,019.9	57.4	94.7
Empresa Nicaragüense de Acueductos y Alcantarillados Sanitarios	994.8	991.7	3.1	99.7
Empresa Nacional de Transmisión Eléctrica	923.5	922.2	1.3	99.9
Subsidio de Transporte a Nivel Nacional - PETRONIC	656.7	520.5	136.2	79.3
Ordenamiento de la Propiedad	574.8	495.7	79.1	86.2
Sistema Nacional de Prevención, Mitigación y Atención de Desastres	402.3	402.3	0.0	100.0
Ministerio de Hacienda y Crédito Público	400.0	400.0	0.0	100.0
Instituto de Protección y Sanidad Agropecuaria	387.7	384.0	3.7	99.0
Cooperativa de Transporte Urbano Colectivo del Municipio de Managua Y Ciuc	367.2	367.2	0.0	100.0
Alcaldía de Managua	360.0	360.0	0.0	100.0
Ministerio de la Familia, Adolescencia y Niñez	318.9	303.7	15.2	95.2
Subsidio al Consumo de Energía, Agua y Telefonía para Jubilados	312.9	312.6	0.3	99.9
Ministerio de Energía y Minas	285.8	258.0	27.8	90.3
Transferencias a las Alcaldías y Comuni. por Recau. de Explora. y Explot. Minera	243.6	243.6	0.0	100.0
Gobierno Regional Autónomo de la Costa Caribe Norte	220.5	220.3	0.2	99.9
Fondo de Inversión Social de Emergencia	189.1	183.2	5.9	96.9
Instituto Nacional Forestal	159.3	155.9	3.4	97.9
Instituto de la Vivienda Urbana y Rural - INVUR	154.4	154.2	0.2	99.9
Gobierno Regional Autónomo de la Costa Caribe Sur	147.0	145.9	1.1	99.3
Pensiones Especiales - INSS	127.8	127.5	0.3	99.8
Instituto Nicaragüense de la Pesca y Acuicultura	108.4	107.7	0.7	99.4
Programa Usura Cero	102.3	102.3	0.0	100.0
Ministerio del Ambiente y de los Recursos Naturales	97.4	92.3	5.1	94.8
Ministerio Agropecuario	86.8	86.8	0.0	100.0
Instituto de Fomento Municipal	83.9	83.9	0.0	100.0
Instituto Nacional Tecnológico - INATEC	76.2	76.2	0.0	100.0
Procuraduría para la Defensa de los Derechos Humanos	59.1	59.1	0.0	100.0
Empresa Portuaria Nacional	56.8	56.8	0.0	100.0
Instituto Tecnológico Nacional - INTECNA	55.2	55.2	0.0	100.0
Ministerio de Defensa	53.6	52.1	1.5	97.2
Agencia de Promoción de Inversiones y Exportaciones (PRONICARAGUA)	51.0	42.8	8.2	83.9
Ministerio de la Juventud	50.7	50.5	0.2	99.6
Fondo de Preinversión	50.5	42.8	7.7	84.8
Procuraduría General de la República	38.6	34.8	3.8	90.2
Resto	163.4	152.2	11.2	93.1
Total Gastos	55,257.8	54,704.9	552.9	99.0

Gasto Atención Pandemia COVID -19

En materia de la pandemia del COVID – 19, el Gobierno adoptó a través del Presupuesto General de la República como prioridad el objetivo de hacer frente a la emergencia implementando medidas para contener la propagación del virus y limitar su impacto económico, en un entorno de limitados recursos presupuestarios. Para ello, se contó, entre otros, con una red de infraestructura y equipamiento hospitalario disponibles y construidos en los últimos trece años, un personal de la salud solidario y que se capacitó para hacerle frente al COVID – 19, la asignación exclusiva de unidades de salud para atender exclusivamente estos casos en sus diferentes manifestaciones y medidas de aislamiento de personas enfermas y de personas expuestas a la enfermedad.

Para ayudar a financiar este gasto de emergencias, en primer lugar, se reasignaron recursos del mismo presupuesto aprobado, reduciendo gastos de menor prioridad con fuente interna, y solicitando apoyo con financiamiento de emergencia a la cooperación internacional, entre ellos al Banco Centroamericano de Integración Económica, Banco Interamericano de Desarrollo, Banco Mundial, Fondo Monetario Internacional y a Gobiernos.

En este contexto, el gasto afectado por la atención de la emergencia de la Pandemia del COVID – 19 ejecutado en 2020 fue por equivalente a C\$3,966.5 millones, o sea 0.9% del PIB, de los cuales el gasto etiquetado en el SIGAF es de C\$992.7 millones, gasto no etiquetados pero ejecutado durante los primeros meses de la pandemia por el monto de C\$127.6 millones y lo ejecutado en el servicio de la deuda pública interna y externa por C\$2,846.2 millones, con financiamiento de préstamo del FMI.

En el gasto etiquetado de C\$992.6 millones, el monto de C\$505.4 millones (50.9%) corresponden a gastos corrientes y C\$487.2 millones (49.1%) a gasto de capital. Las principales instituciones ejecutoras de estos recursos son: Ministerio de Salud C\$474.0 millones, en su mayoría (97.3%) destinados a productos farmacéuticos y medicinales, oxígeno y equipo médico, sanitario y de laboratorio; Ministerio de Hacienda y Crédito Público con un préstamo a la Empresa Nicaragüense de Acueductos y Alcantarillados Sanitarios de C\$400.0 millones, financiado con préstamo del Fondo Monetario Internacional y destinado a pagos de energía eléctrica a DISNORTE y DISSUR; Sistema Nacional para la Prevención, Mitigación y Atención de Desastres C\$17.4 millones; proyecto Ordenamiento de la Propiedad C\$50.5 millones y Ministerio de Defensa, en particular, Ejército de Nicaragua, C\$46.6 millones. En el origen de los recursos, el monto de C\$520.5 millones (52.5%) se financió con fuente Rentas del Tesoro, C\$450.5 millones de préstamos externos y C\$21.6 millones de donaciones externas.

Por su parte, el gasto no etiquetado en el SIGAF con la denominación de atención de Pandemia del COVID -19, pero ejecutado en la atención de esos fines es de C\$127.6 millones, siendo las instituciones ejecutoras Ministerio de Salud con C\$85.0 millones, Sistema Nacional para la Prevención, Mitigación y Atención de Desastres con C\$34.2 millones y Ministerio de Economía Familiar, Comunitaria Cooperativa y Asociativa con C\$8.4 millones. Entre las fuentes de financiamiento se tiene Rentas del Tesoro con C\$60.7 millones (47.6%) y donación externa C\$66.9 millones. La mayor parte (C\$123.3 millones) está destinado al gasto corriente de bienes y servicios.

En cuanto al destino de los recursos en el servicio de amortización de la deuda pública, el monto de C\$2,085.6 millones se ejecutó en el pago de seis (6) cuotas anuales de la Deuda Histórica al INSS, para que a su vez se continuara pagando oportunamente las pensiones a los jubilados y las prestaciones médicas, y C\$761.7 millones en pago de amortización externa, entre otros al Banco Interamericano de Desarrollo, Banco Centroamericano de Integración Económica, Banco Mundial, Banco Europeo de Inversiones, Export – Import Bank of the Republic of China y OPEP, todo ello financiado con el préstamo del Fondo Monetario Internacional, en el marco del Instrumento de Financiamiento Rápido (IFR).

A continuación, se presenta un resumen de la ejecución del gasto y de las metas de las principales instituciones.

ASAMBLEA NACIONAL

El presupuesto actualizado para el año 2020 fue de C\$686.3 millones, de los cuales C\$672.4 millones corresponden a gasto corriente y C\$13.9 millones a gasto de capital. La ejecución total es de C\$682.4 millones, o sea 99.4% del presupuesto actualizado, de los cuales C\$668.5 millones corresponden a gasto corriente y C\$13.9 millones a gasto de capital.

La ejecución del gasto fue financiada con Rentas del Tesoro por C\$680.3 millones y Rentas con Destino Especifico por C\$2.1 millones.

La ejecución presupuestaria por programa institucional es:

Programas	Año 2020			Grado de Ejecución (%)
	Presupuesto Actualizado	Ejecución	Saldo	
	(Millones de Córdoba)			
Actividades Centrales	362.4	358.5	3.9	98.9
Legislación	284.8	284.8	0	100.0
Digesto Jurídico Nicaragüense	18.2	18.2	0	100.0
Análisis y Seguimiento a la Economía	20.9	20.9	0	100.0
Total	686.3	682.4	3.9	99.4
Rentas del Tesoro	683.6	680.3	3.3	99.5
Rentas con Destino Específico	2.7	2.1	0.6	77.8

Los principales indicadores y metas son:

Programa 001: Actividades Centrales

Indicadores	Unidad de Medida	2020		
		Programado	Ejecutado	% de Cumplimiento
Boletines Informativos sobre el quehacer Parlamentario Elaborados	Boletín	42	42	100
Actividades Integrales y Capacitaciones Desarrolladas en la Institución para Prom. Partic. Ciudadana	Actividad	24	9	37.5

Programa 011: Legislación

Indicadores	Unidad de Medida	2020		
		Programado	Ejecutado	% de Cumplimiento
Decretos aprobados (otorgamiento de personalidades jurídicas, Instrumentos Internacionales, Préstamos y Donaciones. Entre Otros)	Decreto	118	101	85.59
Elaboración de Dictámenes de Proyectos de Leyes	Dictamen	11	27	245.45
Leyes aprobadas de acuerdo a procedimientos	Ley	15	43	286.67
Elaboración de dictámenes de proyectos de decretos (otorgamiento de personalidad jurídica, instrumentos internacionales, préstamos y donaciones, entre otros)	Dictamen	110	82	74.55

Programa 012: Digesto Jurídico Nicaragüense

Indicadores	Unidad de Medida	2020		
		Programado	Ejecutado	% de Cumplimiento
Digesto Jurídico concluido en las diversas materias asignada	Materia	4	13	325

Programa 013: Análisis y Seguimiento a la Economía

Indicadores	Unidad de Medida	2020		
		Programado	Ejecutado	% de Cumplimiento
Elaboración de informes de Análisis y Seguimiento a la Ejecución del Presupuesto General de la República en sus diferentes componentes	Informe	51	56	109.8
Elaboración de Investigaciones en materia monetaria, fiscal, económica y social, entre otros temas de coyuntura	Investigación	4	5	125
Elaboración de informes de Análisis, Seguimiento y evaluación del desempeño económico y social del país.	Informe	25	27	108
Elaboración de fichas técnicas a los convenios de préstamos externos	Ficha Técnica	4	10	250
Elaboración de Informes de análisis y seguimiento Presupuestario a entes autónomos y descentralizados, conforme legislación vigente	Proceso	84	89	105.95
Seguimiento a indicadores contenidos en el Sistema Integrado de Información y Seguimiento (SIISI)	Unidad	55	65	118.18

CORTE SUPREMA DE JUSTICIA

El presupuesto anual actualizado para el año 2020 es de C\$3,236.1 millones, de los cuales C\$3,019.1 millones corresponden a gasto corriente y C\$217.0 millones a gasto de capital. La ejecución total es de C\$3,235.5 millones, que significa 99.9% de su presupuesto actualizado y fue financiado con fuente

Rentas del Tesoro. Cabe señalar que el gasto de capital ejecutado en Proyectos de Inversión Pública (PIP) fue por C\$145.5 millones y C\$71.5 millones para otros gastos de capital.

La ejecución presupuestaria por programa institucional es la siguiente:

Programas	Año 2020			Grado de Ejecución (%)
	Presupuesto Actualizado	Ejecución	Saldo	
	(Millones de Córdobas)			
Actividades Centrales	955.1	954.6	0.5	99.9
Administración de Justicia	1,857.1	1,857.1	0	100.0
Inscripción y Certificaciones	161	161	0	100.0
Defensoría Pública	161.9	161.9	0	100.0
Instituto de Medicina Legal	101	100.9	0.1	99.9
Total	3,236.10	3,235.50	0.6	99.9
Rentas del Tesoro	3,236.10	3,235.50	0.6	99.9

Los proyectos del PIP ejecutados son:

Construcción del Complejo Judicial en Siuna, Mejoramiento del Complejo Judicial en Bluefields, Mejoramiento del Complejo Judicial en Estelí, Reemplazo de Oficinas del Registro Público Inmueble y Mercantil en Matagalpa, Reemplazo del Juzgado en Masatepe y Rehabilitación de la Casa de Justicia en la Cruz de Rio Grande, RACCS.

Los principales indicadores y metas son:

Programa 001: Actividades Centrales

Indicador	Unidad de Medida	Año 2020		
		Programado	Ejecutado	% de Cumplimiento
Construcción y ampliación de infraestructura para la administración de justicia	Metro cuadrado	7,966	5,027	63.1

Programa 011: Administración de Justicia

Indicador	Unidad de Medida	Año 2020		
		Programado	Ejecutado	% de Cumplimiento
Sentencias y resoluciones por instancias y materias	Sentencia y resolución	157,606	138,928	88.1

Sub-Programa 001: Juzgados locales de lo Civil, Locales de lo Penal, y Locales Únicos.

Indicador	Unidad de Medida	Año 2020		
		Programado	Ejecutado	% de Cumplimiento
Sentencias y resoluciones civiles en los juzgados locales	Sentencia y resolución	10,435	18,645	178.7
Sentencias y resoluciones de asuntos de familia en juzgados locales	Sentencia y resolución	14,069	8,720	62.0
Sentencias y resoluciones penales en los juzgados locales	Sentencia y resolución	46,380	49,133	105.9

Sub-Programa 002: Juzgados de Distrito: Civil, Penal, Laboral, Adolescentes, Familia y Violencia.

Indicador	Unidad de Medida	Año 2020		
		Programado	Ejecutado	% de Cumplimiento
Sentencias y resoluciones de juzgados distrito civiles	Sentencia y resolución	10,917	6,959	63.7
Sentencias y resoluciones de juzgados distrito penales	Sentencia y resolución	21,660	18,504	85.4
Sentencias y resoluciones de juzgados distrito de adolescentes	Sentencia y resolución	2,250	1,728	76.8
Sentencias y resoluciones de juzgados distrito laborales	Sentencia y resolución	6,671	4,903	73.5
Sentencias y resoluciones de juzgados distrito de familia	Sentencia y resolución	15,148	13,962	92.2

Sub-Programa 003: Juzgado de Ejecución de Sentencia y Vigilancia Penitenciaria.

Indicador	Unidad de Medida	Año 2020		
		Programado	Ejecutado	% de Cumplimiento
Autos resolutivos de asuntos en juzgados de ejecución	Auto resolutivo	5,630	5,864	104.2
Realización de visitas a centros penitenciarios	Visita	758	143	18.9

Sub-Programa 004: Tribunal de Apelación: Civil, Penal, Laboral, Familia y Violencia.

Indicador	Unidad de Medida	Año 2020		
		Programado	Ejecutado	% de Cumplimiento
Sentencias de asuntos en apelaciones	Sentencia	17,504	5,127	29.3
Resoluciones de recursos y otros trámites en tribunales de apelaciones	Resolución	4,217	2,989	70.9

Sub-Programa 005: CSJ Salas: Civil, Penal, Constitucional y de lo Contencioso Administrativo.

Indicador	Unidad de Medida	Año 2020		
		Programado	Ejecutado	% de Cumplimiento
Sentencias de casación en las salas de la CSJ	Sentencia	2,568	2,394	93.2
Resoluciones de recursos y otros tramites en las salas de la CSJ	Resolución	161	0	0.0

Programa 012: Inscripción y Certificaciones

Indicador	Unidad de Medida	Año 2020		
		Programado	Ejecutado	% de Cumplimiento
Emisión de certificaciones	Certificación	149,823	153,748	102.6
Inscripciones de derechos reales, mercantiles, prendas y agrarias	Inspección	168,617	131,191	77.8

Programa 013: Defensoría Pública

Indicador	Unidad de Medida	Año 2020		
		Programado	Ejecutado	% de Cumplimiento
Admisión de asuntos por la defensoría pública	Asunto admitido	54,626	54,234	99.3
Defensores públicos capacitados	Defensor público	367	211	57.5
Asuntos defendidos por la defensoría pública	Asunto defendido	49,344	64,905	131.5

Programa 014: Instituto de Medicina Legal

Indicador	Unidad de Medida	20		
		Programado	Ejecutado	% de Cumplimiento
Dictámenes de médicos forenses emitidos	Dictamen Forence	78,842	75,969	96.4

CONSEJO SUPREMO ELECTORAL

El presupuesto anual actualizado para el año 2020 es de C\$334.8 millones, de los cuales todo corresponden a gasto corriente, con financiamiento Rentas del Tesoro. La ejecución total es de C\$334.8 millones, equivalente al 100.0%, y corresponde al gasto operativo institucional.

La ejecución presupuestaria por programa institucional es la siguiente:

Programas	Año 2020			Grado de Ejecución (%)
	Presupuesto Actualizado	Ejecución	Saldo	
	(Millones de Córdoba)			
Actividades Centrales	188.8	188.8	0.0	100.0%
Cedulación Ciudadana y Padrón Electoral	121.7	121.7	0.0	100.0%
Registro Civil de las Personas	17.5	17.5	0.0	100.0%
Atención a Partidos Políticos	6.7	6.7	0.0	100.0%
Total	334.8	334.8	0.0	100.0%
Rentas del Tesoro	334.8	334.8	0.0	100.0%

Principales indicadores y metas por programa institucional.

Programa 011: Cedulación Ciudadana y Padrón Electoral

Indicador	Unidad de Medida	Año 2020		
		Programado	Ejecutado	% de Cumplimiento
Emisión de cédulas nuevas	Cédula nueva	228,808	101,216	44.2
Reposición de cédulas	Cédula	113,325	184,387	162.7
Renovación de cédulas	Cédula	277,588	268,566	96.7

Programa 012: Registro Civil de las Personas

Indicador	Unidad de Medida	Año 2020		
		Programado	Ejecutado	% de Cumplimiento
Emisión de certificaciones de hechos vitales y actos jurídicos	Certificado	352,168	185,442	52.7

CONTRALORIA GENERAL DE LA REPÚBLICA

El presupuesto actualizado para el año 2020 fue de C\$235.2 millones, de los cuales C\$226.9 millones corresponden a gasto corriente y C\$8.3 millones a gasto de capital. La ejecución total es de C\$235.2 millones, o sea 100.0% del presupuesto actualizado, de los cuales C\$226.9 millones corresponden a gasto corriente y C\$8.3 millones a gasto de capital.

La ejecución del gasto fue financiada con Rentas del Tesoro por C\$234.8 millones y Donaciones Externas por C\$0.4 millones, las que proviene de la Organización Internacional de las Entidades Financiadoras Superiores (INTOSAI).

La ejecución presupuestaria por programa institucional es:

Programas	Año 2020			Grado de Ejecución (%)
	Presupuesto Actualizado	Ejecución	Saldo	
	(Millones de Córdoba)			
Actividades Administrativas y Apoyo Técnico a la Gestión Institucional	100.9	100.9	0	100.0
Fiscalización y Control Externo Gubernamental	94.3	94.3	0	100.0
Asesoría Legal y Gestión Judicial en la Administración Pública	29.7	29.7	0	100.0
Fortalecimiento de las Capacidades Técnicas Gubernamentales para el Desarrollo del Sistema de Control Interno	10.3	10.3	0	100.0
Total	235.2	235.2	0.0	100.0
Rentas del Tesoro	234.8	234.8	0.0	100.0
Donaciones Externas	0.4	0.4	0.0	100.0

Los principales indicadores y metas son:

Programa 012: Fiscalización y Control Externo Gubernamental

Indicadores	Unidad de Medida	2020		
		Programado	Ejecutado	% de Cumplimiento
Finalización de Auditorías Financieras y de Cumplimiento durante el ejercicio presupuestario	Informe	275	119	43.3
Finalización de Auditorías Financieras durante el ejercicio presupuestario	Informe	20	6	30
Finalización de Auditorías de cumplimiento durante el ejercicio presupuestario	Informe	822	552	67.2
Finalización de Auditorías Financieras y de cumplimiento a la Ejecución Presupuestaria durante el ejercicio presupuestario	Informe	57	40	70.2

Indicadores	Unidad de Medida	2020		
		Programado	Ejecutado	% de Cumplimiento
Cobertura de entidades públicas auditadas con respecto al total de entidades públicas registradas en el PGR	Porcentaje	80	58.73	73.4
Finalización de Auditorías informáticas durante el ejercicio presupuestario	Informe	6	0	0

Programa 014: Asesoría legal y Gestión Judicial en la Administración Pública

Indicadores	Unidad de Medida	2020		
		Programado	Ejecutado	% de Cumplimiento
Cobertura de Verificaciones de Declaraciones Patrimoniales con respecto al Total de Declaraciones recibidas.	Porcentaje	42	11	26
Verificación de Declaraciones Patrimoniales	Informe	2,000	1,164	58.2
Recepción y procesamiento de Denuncias Ciudadanas	Porcentaje	12	14	116.7
Tramitación de Recursos de Amparo	Recursos de Amparo	15	13	86.7
Emisión de Pliegos de Glosas	Pliego de Glosas	25	9	36
Informes de análisis precontractual de las contrataciones administrativas del Sector Público.	Informe	2,205	1,885	85.5

Programa 016: Fortalecimiento de las Capacidades Técnicas Gubernamentales para el Desarrollo del Sistema de Control Interno

Indicadores	Unidad de Medida	2020		
		Programado	Ejecutado	% de Cumplimiento
Capacitación a los Servidores Público en el Marco Jurídico y Normativo del Sistema Nacional de Control	Servidor Público	5,000	3,532	70.6
Manuales y Normas de Control y Fiscalización Gubernamental actualizados	Norma y Manual	2	2	100
Difusión de los principales resultados del trabajo de la CGR	Publicación	1,000	2,476	247.6

PRESIDENCIA DE LA REPÚBLICA

El presupuesto anual actualizado es de C\$362.9 millones, de los cuales C\$360.4 millones corresponden a gasto corriente (98.4%) y C\$2.5 millones a gasto de capital (1.6%). La ejecución alcanzó un total de C\$356.9 millones, o sea 98.3% del presupuesto actualizado, de los cuales C\$354.6 millones corresponde a gasto corriente con un grado de ejecución de 98.4% y C\$2.3 millones a gasto de capital, con un desempeño de 92.0%.

En la ejecución del gasto corriente se registra el mantenimiento y reparación de tres Centros de Desarrollo Infantil, el "Hugo Chávez" ubicado en el municipio de Jinotega y el "Colombiana" y "San Antonio", ubicados en Managua, con un gasto de C\$10.6 millones.

La ejecución del gasto de capital de C\$2.3 millones, o sea 92.0% del presupuesto actualizado, financiado con Rentas del Tesoro, corresponde a otros gastos de capital, para la adquisición de equipo de transporte, tracción y elevación, equipos de computación y programas de informática (software), entre otros.

La ejecución presupuestaria de los programas institucionales es la siguiente:

Programas	Año 2020			
	Presupuesto Actualizado	Ejecución	Saldo	Grado de Ejecución
	Millones de Córdoba			(%)
Secretaría Administrativa de la Presidencia	116.9	113.2	3.7	96.8
Despacho de la Presidencia	169.1	167.8	1.3	99.2
Secretaría de la Presidencia	39.7	39.2	0.5	98.7
Vicepresidencia de la República	37.2	36.7	0.5	98.7
Total	362.9	356.9	6.0	98.3
Rentas del Tesoro	360.5	354.6	5.9	98.3
Donaciones Externas	2.4	2.3	0.1	96.4

MINISTERIO DE GOBERNACION

El presupuesto anual actualizado asciende a C\$1,415.4 millones, con ejecución de 98.9%, es decir C\$1,399.8 millones; de estos, C\$995.0 millones corresponde a gasto corriente, con ejecución de 70.1%, mientras que C\$404.8 millones es la ejecución del gasto de capital (28.9%). La ejecución por fuente de financiamiento se presenta así: El 78.3% (C\$1,096.5 millones) correspondió a Rentas del Tesoro, 21.5% (C\$301.2 millones) a Rentas con Destino Especifico y 0.2% (C\$2.1 millones) a Donaciones Externas.

Por programa presupuestario, la ejecución es la siguiente.

PROGRAMAS	Año 2020			
	Presupuesto Actualizado	Ejecución	Saldo	Grado de Ejecución
	Millones de C\$			%
Actividades Centrales	111.8	108.4	3.4	97.0
Proyectos Centrales	20.0	20.0	-	100.0
Sistema Penitenciario Nacional	797.9	796.4	1.5	99.8
Migración y Extranjería	205.1	201.9	3.2	98.4
Bomberos de Nicaragua	244.3	237.8	6.5	97.3
Gobernaturas Departamentales	20.5	19.9	0.6	97.1
Registro y Control de Asociaciones	4.8	4.4	0.4	91.7
Servicios a Connacionales y Diplomáticos	11.0	11.0	-	100.0
Total	1,415.4	1,399.8	15.6	98.9
Rentas del Tesoro	1,097.1	1,096.5	0.6	99.9
Rentas con Destino Especifico	315.9	301.2	14.7	95.3
Donación Externa	2.4	2.1	0.3	87.5

La ejecución de sus principales indicadores y metas físicas se presentan a continuación:

El Sistema Penitenciario Nacional Integró 1,622 pres@s en cursos de capacitación técnica vocacional, se capacitaron a 932 servidoras y servidores públicos en la Academia para Estudios Penitenciarios, se integraron a programas educativos 2,618 pres@s y 11,577 pres@s a las diferentes actividades deportivas y culturales. Como parte de la restitución de derechos y garantías elementales de las personas, se aseguró la alimentación y condiciones básicas a 16,416 pres@s y se realizaron 3,144 evaluaciones de pres@s para progresión en los Establecimientos Penitenciarios.

Se incorporaron 3,478 pres@s al trabajo penitenciario. Se brindaron 228,824 atenciones médicas general y especializada a presos y presas de los Establecimientos Penitenciarios, por mayor demanda de incidencias en enfermedades crónicas. También se atendieron 427,734 visitas de familiares de presos y presas y 42,940 diligencias judiciales. Además, se capacitaron a 1,223 funcionarios/as integrado a la educación y sensibilización en Género. Por su parte, el programa de Migración y Extranjería atendió 1,544,081 despachos migratorios de entradas y salidas de ciudadanos nacionales y de otras nacionalidades. Se efectuaron 116,374 patrullajes e inspecciones de prevención de la trata y tráfico de personas y se detectaron a 14 Migrantes con irregularidad, los que fueron retenidos en el Centro de Albergue Nacional. Se emitieron 96,927 documentos migratorios a nacionales y de otras nacionalidades y se emitieron 6,168 registros y certificados de movimientos migratorios. Se capacitaron a 551 funcionarios en la Escuela Nacional de Migración y Extranjería y se otorgaron 39 resoluciones de estatus de nacionalidad nicaragüense a residentes en el país y de otras nacionalidades. Además, se capacitaron y sensibilizaron a 585 funcionarios/as integrado a la educación y sensibilización en Género. Además, accedieron 28,303 mujeres a la obtención de pasaportes.

Los Bomberos de Nicaragua ejecutaron 52,692 inspecciones de seguridad eléctrica, brindaron 17,684 servicios especiales de emergencias a la ciudadanía; se atendieron y extinguieron 352 incendios y se capacitaron a 22,872 personas en temas de prevención, atención y control de incendios y desastres naturales. También se capacitó a 426 bomberos en la Academia Nacional de Bomberos y a 430 servidoras y servidores públicos en materia de género.

El programa de Atención a Connacionales y Diplomáticos atendió 8,419 casos en materia de asistencia y protección consular a los nicaragüenses que residen en el exterior. Se gestionaron 4,277 servicios por trámites ante Registro Civil, Alcaldía, Migración y Extranjería, Policía Nacional y MINREX. Se enviaron

y recibieron 1,154 valijas diplomáticas de Gobierno de Nicaragua hacia nuestras representaciones en el Exterior. Se realizaron 98 gestiones inter institucionales para la atención a extranjeros en Nicaragua, para los debidos traslados, expulsiones, y repatriaciones por embajadas y consulados acreditados en nuestro país. Se tramitaron 19,686 pasaportes ordinarios, en consulados en el exterior y se concedieron 1,914 visas para el cuerpo diplomático y de organismos internacionales.

En el Registro y Control de Asociaciones, se inscribieron 65 nuevas entidades sin fines de lucro y se entregaron 10,534 constancias y certificaciones, al igual que 298 resoluciones administrativas por recurso de apelación.

La ejecución de los principales indicadores y metas se presenta a continuación.

Programa 012: Sistema Penitenciario Nacional

Indicador	Unidad de medida	Año 2020		
		Programado	Ejecutado	% de Cumplimiento
Personal penitenciario capacitado en la Academia para Estudios Penitenciarios.	Capacitados	450	932	207.1
Preso/a con alimentación y condiciones básicas aseguradas.	Personas	21,351	16,416	76.9
Preso/a evaluada para progresión en régimen en los Establecimientos Penitenciarios.	Personas	4,254	3,144	73.9
Índice de feminización del personal penitenciario integrado a la educación y sensibilización en Género	Porcentaje	330	1,253	379.7
Preso/a integrada a programas educativos: Alfabetización, Primaria, Secundaria y profesional.	Personas	3,835	2,618	68.3
Preso/a integrada en actividades deportivas y culturales en los Establecimientos Penitenciarios.	Personas	9,121	11,577	126.9
Preso/a integrada al trabajo penitenciario en los Establecimientos Penitenciarios.	Personas	3,910	3,478	89.0
Preso/a integrada en curso de capacitación técnica vocacional en los Establecimientos Penitenciarios.	Personas	1,774	1,622	91.4
Visitas atendidas de familiares de preso/a en los Establecimientos Penitenciarios.	Personas	628,097	427,734	68.1
Preso/a con atención médica general y especializada	Personas	151,036	228,824	151.5
Preso/a conducidos a diligencias judiciales y médicas	Personas	34,508	42,940	124.4

Programa 013: Migración y Extranjería

Indicador	Unidad de medida	Año 2020		
		Programado	Ejecutado	% de Cumplimiento
Despacho Migratorio a personas nacionales y de otras nacionalidades atendidos con, calidad, calidez y de manera expedita en Puestos Fronterizos.	Despacho Migratorio	5,080,334	1,544,081	30.4
Migrantes irregulares retenidos en el Centro de Albergue Nacional.	Persona migrante albergado	80	14	17.5
Documentos migratorios a personas nacionales y de otras nacionalidades con calidad, calidez y de forma expedita, entregados.	Documento	257,568	96,927	37.6
Registro y certificación a nacionales y de otras nacionalidades, realizados.	Registro y certificación migratoria	13,438	6,168	45.9
Resoluciones de status de Nacionalidad Nicaragüense otorgadas a residentes de otras nacionalidades en el país en cumplimiento a los requisitos de Ley	Nacionalidad	4	39	975.0
Patrullajes e inspecciones de prevención de la trata y tráfico de personas realizados.	Patrullajes e inspección	163,111	116,374	71.3
Personal capacitado en la Escuela Nacional de Migración y Extranjería.	Capacitado	430	551	128.1
Personal capacitado y sensibilizado en temas de género	Servidor y Servidora Pública	430	585	136.0
Mujeres que acceden a la obtención de pasaportes	Persona	83,176	28,303	34.0
Mujeres migrantes integradas al centro de albergue	Persona	7.0	3	42.9

Programa 014: Bomberos de Nicaragua

Indicador	Unidad de medida	Año 2020		
		Programado	Ejecutado	% de Cumplimiento
Certificación de inspecciones en seguridad eléctrica, estructural, hogar y material peligroso, realizadas.	Certificación	31,440	52,692	167.6
Personal bombero/a capacitado/a en la Academia Nacional de Bomberos.	Capacitado	397	426	107.3
Servicios especiales de emergencia a la ciudadanía realizados.	Servicio	17,976	17,682	98.4
Personas capacitadas en temas de prevención, atención y control de incendios y desastres naturales.	Persona	30,268	22,872	75.6
Incendios atendidos y extinguidos de manera oportuna, conforme a demanda de la población.	Incendio	577	352	61.0
Personal capacitado y sensibilizado en temas de género	Servidor y Servidora Pública	135	522	386.7

Programa 017: Registro y Control de Asociaciones

Indicador	Unidad de medida	Año 2020		
		Programado	Ejecutado	% de Cumplimiento
Nuevas entidades sin fines de lucro nacionales y extranjeras inscritas.	Entidad	100	65	65.0
Constancias y certificaciones, entregadas.	Constancia	9,000	10,392	115.5
Resoluciones administrativas por recurso de apelación entregadas.	Resolución	100	298	298.0

Programa 018: Servicios a Connacionales y Diplomáticos

Indicador	Unidad de medida	Año 2020		
		Programado	Ejecutado	% de Cumplimiento
Visas diplomáticas oficiales, de cortesía y carnet de identidad otorgados al Cuerpo Diplomático y Organismos internacionales, acreditados en Nicaragua.	Documento	2,083	1,914	91.9
Pasaportes ordinarios tramitados a nicaragüenses por los Consulados de Nicaragua acreditados en el exterior.	Pasaporte	16,669	19,686	118.1
Pasaportes oficiales, diplomáticos y de servicio, tramitados al Cuerpo Diplomático de Nicaragua acreditados en el exterior.	Pasaporte	139	105	75.5
Servicios prestados por trámites ante el Registro Civil, Alcaldía, Migración y Extranjería, Policía Nacional, MINREX, por inscripciones de nacimientos, matrimonios, defunciones, entre otros.	Servicio	2,083	4,277	205.3
Gestiones inter institucionales para la atención a extranjeros en Nicaragua.	Servicio	140	98	70.0
Casos atendidos en materia de asistencia y protección consular a los nicaragüenses que residen en el exterior.	Servicio	2,459	8,419	342.4
Visas oficiales de salida otorgadas a funcionarios de Gobierno	Documento	529	177	33.5
Valijas diplomáticas del Gobierno de Nicaragua desde y hacia representación en el Exterior	Documento	1,438	1,154	80.3

Con el firme propósito de fortalecer la gobernabilidad y mejorar los servicios públicos, el Ministerio de Gobernación en el año 2020 ejecutó los siguientes proyectos.

PROYECTOS DE INVERSIÓN PÚBLICA

Proyectos	Año 2020			
	Presupuesto Actualizado	Ejecución	Saldo	Grado de Ejecución
	Millones de C\$			%
Rehabilitación del Edificio Sede del Ministerio de Gobernación	20.0	20.0	-	100.0
Construcción y Equipamiento del Centro Penitenciario en León	356.4	356.4	-	100.0
Rehabilitación y Equipamiento de la Oficina de Migración y Extranjería del Puesto Fronterizo Leymus, RACCN	0.2	0.1	0.1	50.0
Total	376.6	376.5	0.1	100.0
Rentas del Tesoro	376.6	376.5	0.1	100.0

MINISTERIO DE RELACIONES EXTERIORES

El presupuesto anual actualizado es de C\$943.3 millones, de los cuales C\$939.1 millones corresponden a gasto corriente y C\$4.2 millones a gastos de capital. La ejecución total fue de C\$864.8 millones, lo que significa 91.7% de su presupuesto actualizado. El gasto corriente presenta ejecución de C\$861.2 millones, o sea 91.7% de su presupuesto actualizado, y el gasto de capital con ejecución de C\$3.7 millones, presenta un desempeño de 88.1%, respectivamente. La sub ejecución se localiza mayoritariamente en la fuente Rentas del Tesoro (C\$77.8 millones), por ahorros en cargos vacantes y en el programa de Servicio Exterior.

La ejecución presupuestaria por programa institucional es:

Programas	Año 2020			
	Presupuesto Actualizado	Ejecución	Saldo	Grado de Ejecución
	Millones de Córdobas			(%)
Actividades Centrales	142.0	132.1	9.9	93.0
Ceremonial y Protocolo del Estado	18.4	16.5	1.9	89.7
Política Exterior y Cooperación Externa	723.4	668.1	55.3	92.4
Asuntos Jurídicos, Soberanía y Territorio	55.2	44.5	10.7	80.6
Servicios de Autenticación de Documentos Púk	4.3	3.6	0.7	83.7
Total	943.3	864.8	78.5	91.7
Rentas del Tesoro	940.8	863.0	77.8	91.7
Donaciones Externas	2.5	1.8	0.7	72.0

Conforme a los lineamientos del GRUN, el MINREX cumplió satisfactoriamente con los objetivos planteados para este año, por lo que se mantuvieron

relaciones armoniosas y de mutuo respeto con países de todos los continentes. Entre las principales acciones ejecutadas se mencionan:

Las atenciones protocolarias y trámites de inmunidades, fueron de 2,415 eventos protocolarios y 1,328 trámites de inmunidades, provenientes de misiones diplomáticas y organismos internacionales acreditados en Nicaragua.

A nivel bilateral se realizaron 15 visitas de Estado y Oficiales al exterior y se recibieron 8. Fueron acreditados ante el MINREX 31 embajadores y se recibieron 8 cartas credenciales y 17 condecoraciones.

Para fortalecer las relaciones diplomáticas, se firmaron 37 instrumentos jurídicos y políticos. Además, Nicaragua presentó 19 informes requeridos por los Organismos Internacionales, en cumplimiento de los Tratados y Convenciones Internacionales.

El GRUN participó en 172 reuniones internacionales, para fortalecer la Defensa del País en los Foros Internacionales, de las cuales, 86 reuniones fueron a nivel de Organismos de Naciones Unidas, 65 reuniones a nivel del Sistema de Integración Centroamericana (SICA), participación de 2 delegaciones de Nicaragua en reuniones del Consejo Político del Alba TCP y participación de Nicaragua en 19 reuniones a nivel de la Comunidad de Estados Latinoamericanos y Caribeños (CELAC).

Para fortalecer la gestión de financiamiento externo multilateral y bilateral, se realizaron 110 reuniones con Misiones de Cooperación recibidas en el país y 25 participaciones en Misiones de Cooperación en gira oficial a países de Europa, Asia, África, Oceanía, Unión Europea y América, entre otros.

Se realizaron gestiones que permitieron la contratación y formalización de recursos externos; mediante la suscripción de 58 convenios, hasta por un monto de US\$353.4 millones. Esta cooperación proviene de gestiones realizadas ante el organismo multilateral formalizando un monto de US\$289.4 millones; con seis Organismos Financieros (BCIE, FAO, OPEP, FIDA, BID y Unión Europea), US\$35.7 millones con organismos bilaterales, así mismo, se comprometieron montos por US\$27.6 millones con Gobiernos Extranjeros de China Taiwán, Japón y Canadá, entre otros organismos por US\$0.7 miles.

Nicaragua siempre vigilante por la integridad de la nación apegándose a derechos nacionales e internacionales, continuó su defensa ante la Corte Internacional de Justicia de la Haya (CIJ). Sin embargo, las audiencias referidas en el caso de defensa de delimitación de la plataforma continental en el Mar Caribe, más allá de las 200 millas náuticas desde las líneas de base

en la costa caribeña y la defensa jurídica ante la Corte Internacional de Justicia de los espacios marinos reconocidos por dicho tribunal en sentencia del 19 de noviembre 2012, relativo a las violaciones a la soberanía de Nicaragua en el Mar Caribe, están a la espera de que en 2021 la Corte Internacional de Justicia anuncie la programación de las Audiencia públicas.

A continuación, se presenta la ejecución obtenida en sus principales indicadores.

Programa 011: Ceremonial y Protocolo del Estado

Indicador	Unidad de Medida	Año 2020		
		Programado	Ejecutado	% de Cumplimiento
Eventos Protocolarios atendidos	Evento	5,000	2,415	48.3
Trámites de inmunidades y privilegios atendidos y concluidos	Trámite	2,000	1,328	66.4

Programa 012: Política Exterior y Cooperación Externa

Indicador	Unidad de Medida	Año 2020		
		Programado	Ejecutado	% de Cumplimiento
Informes especiales presentados por Nicaragua ante organismos internacionales	Informes	6	19	316.7
Instrumentos jurídicos y Políticos emitidos para fortalecer las relaciones internacionales	Instrumento	35	37	105.7
Formalización y firma de Convenios para sectores económicos, productivos, ambientales y sociales	Convenio	50	58	116.0
Acuerdos de establecimiento de relaciones diplomáticas	Acuerdo o convenio	8	3	37.5
Reuniones con misiones de cooperación recibidas en el país	Reuniones	81	110	135.8
Copias de estilo y cartas credenciales recibidas	Cantidad	24	29	120.8
Iniciativas y estrategias desarrolladas por Nicaragua ante Organismos Internacionales	Iniciativas	4	4	100.0
Copias de estilo y cartas credenciales presentadas por Embajadores de Nicaragua	Credenciales	8	8	100.0
Becas ofrecidas y accedidas por Nicaragua	Becas	184	191	103.8
Misiones de cooperación en gira oficial a países de Europa, Asia, África, Oceanía y otros, Unión Europea y América	Misiones	14	25	178.6
Visitas de estado y giras de trabajo oficiales recibidas	Visitas	19	8	42.1
Condecoraciones de Embajadores recibidas y otorgadas	Cantidad	5	17	340.0
Visitas de estado y giras de trabajo oficiales realizadas	Visitas	13	15	115.4
Participación de Nicaragua en Reuniones Internacionales	Reuniones	99	172	173.7

Programa 014: Asuntos Jurídicos, Soberanía y Territorio

Indicador	Unidad de Medida	Año 2020		
		Programado	Ejecutado	% de Cumplimiento
Argumentos de Nicaragua presentados a la Corte Internacional de Justicia de la Haya	Documento	2	0	0.0

Programa 015: Servicios de Autenticación de Documentos Públicos

Indicador	Unidad de Medida	Año 2020		
		Programado	Ejecutado	% de Cumplimiento
Legalizaciones de documentos públicos realizadas.	Documento	14,678	8,274	56.4
Apostillas de documentos públicos realizadas.	Documento	286,059	121,076	42.3

MINISTERIO DE DEFENSA.

El presupuesto anual actualizado asciende a C\$2,732.2 millones y su ejecución fue de C\$2,730.6 millones, es decir 99.9%; de estos, C\$2,662.3 millones corresponde a gasto corriente, con ejecución de 99.9%, mientras que C\$68.3 millones es la ejecución del gasto de capital (100.0%).

La ejecución por fuente de financiamiento se presenta así: Rentas del Tesoro C\$2,710.4 millones (100.0%), Donaciones Externas C\$19.4 millones (92.8%), de las cuales C\$17.0 millones corresponden a República de China Taiwán, C\$1.2 millones a Save The Children y C\$1.2 millones a Plan Internacional, INC; y con fuente Rentas con Destino Específico C\$0.8 millones (88.9%).

Por programa presupuestario, la ejecución es la siguiente.

PROGRAMAS	Año 2020			
	Presupuesto Actualizado	Ejecución	Saldo	Grado de Ejecución
	Millones de C\$			%
Actividades Centrales	29.4	29.4	-	100.0
Defensa Nacional	2,702.8	2,701.2	1.6	99.9
Total	2,732.2	2,730.6	1.6	99.9
Rentas del Tesoro	2,710.4	2,710.4	-	100.0
Rentas con Destino Específico	0.9	0.8	0.1	88.9
Donación Externa	20.9	19.4	1.5	92.8

MINISTERIO DE HACIENDA Y CRÉDITO PÚBLICO

El presupuesto anual actualizado asciende a C\$1,631.9 millones y el monto total ejecutado es de C\$1,540.2 millones, o sea 94.4% del presupuesto actualizado. En gasto corriente el monto ejecutado es de C\$535.5 millones, o sea 91.7% del presupuesto actualizado de C\$583.6 millones, mientras que la ejecución del gasto de capital es de C\$1,004.6 millones, es decir 95.8% del presupuesto actualizado de C\$1,048.3 millones.

La ejecución del gasto por fuente de financiamiento se presenta así: Rentas del Tesoro C\$424.7 millones (90.5% de su presupuesto actualizado); Rentas con Destino Específico C\$8.4 millones (80.0%); Préstamos Externos C\$864.9 millones (97.3%) y Donaciones Externas C\$242.2 millones (92.0%).

La ejecución presupuestaria por programa institucional es:

Programas	Año 2020			
	Presupuesto Actualizado	Ejecución	Saldo	Grado de Ejecución
	Millones de Córdoba			(%)
Actividades Centrales	181.3	154.6	26.7	85.3
Función Pública	27.8	26.3	1.5	94.6
Servicios Tecnológicos	74.1	71.8	2.3	96.9
Contrataciones Administrativas del Estado	37.8	34.1	3.7	90.2
Modernización del Sistema de Administración Financiera (PMSAF)	109.7	108.7	1.0	99.1
Administración del Sistema Presupuestario	18.1	16.1	2.0	89.0
Administración del Sistema de Inversión Pública	16.3	15.5	0.8	95.1
Administración Contabilidad Gubernamental	27.8	26.1	1.7	93.9
Administración de Manejo de Fondos	24.0	22.8	1.2	95.0
Administración de la Deuda Pública	21.9	19.9	2.0	90.9
Políticas y Estadísticas Fiscales	8.0	7.2	0.8	90.0
Partidas no Asignables a Programas	1,085	1,037	48.0	95.6
Total	1,631.9	1,540.2	91.7	94.4
Rentas del Tesoro	469.5	424.7	44.8	90.5
Rentas con Destino Específico	10.5	8.4	2.1	80.0
Donaciones Externas	263.3	242.2	21.1	92.0
Préstamos Externos	888.6	864.9	23.7	97.3

Entre los principales logros se mencionan los siguientes:

En el Puesto de Control de Frontera en el Guasaule se finalizó la adquisición, instalación e interconexión de equipos requeridos por Dirección General de

Aduana, Ministerio de Gobernación, Ministerio de Salud, Instituto de Protección y Sanidad Agropecuaria, Policía Nacional y Ejército de Nicaragua, al igual que los equipos para el funcionamiento del Sistema de Control de Gestión del Puesto de Control Peñas Blancas.

Por medio del Presupuesto General de la República se ejecutó el Programa Estrategia de Reducción de la Pobreza el que alcanzó el monto de C\$54,704.9 millones, equivalente al 13.0% del PIB.

En el Sistema de Contrataciones Administrativas del Estado (SICAE) se creó el nuevo módulo de Registro de Proveedores Municipales en línea, con la implementación de este módulo se pretende centralizar el registro de proveedores municipales, automatizando el proceso y haciendo uso de los medios electrónicos, para continuar fortaleciendo el Desarrollo Municipal y la participación de los proveedores locales en cada municipio.

Se actualizó el Marco Normativo de Firma Electrónica mediante la "Guía de Administración de los Identificadores de Objetos (OID) en Nicaragua"; el cual presenta las disposiciones adoptadas por la DGTEC para su administración, a partir de lo normado por la Organización Internacional de Normalización (ISO) y la Unión Internacional de Telecomunicaciones (ITU).

Se desarrolló la herramienta de Inteligencia de Negocios para los Órganos Rectores de: Contabilidad Gubernamental, Tesorería General de la República, Contrataciones del Estado, Inversión Pública y Función Pública, con el objetivo de ayudar al personal directivo y técnico en la toma de decisiones, basadas en datos reales y orientadas al seguimiento y monitoreo de los objetivos estratégicos y operativos.

En lo relativo a la perspectiva de Género, el 95% de las unidades administrativas de este Ministerio, están inmersas y cumplen con los criterios de género, tales como: Vocabulario inclusivo, Marco Normativo de Género, Desagregación por Sexo, Acciones Afirmativas y Cambios de Actitud a favor de la igualdad.

Los principales indicadores y metas son:

Programa 012: Función Pública

Indicador	Unidad de Medida	Año 2020		
		Programado	Ejecutado	% de Cumplimiento
Equidad en la remuneración de hombres y mujeres en puestos directivos, en las instituciones de la Administración Central, pagadas a través del Sistema de Nómina Fiscal.	Servidor público	853	864	101.3
Instituciones con manuales de puestos elaborados y/o actualizados	Institución	1	1	100.0
Monto destinado a Bono Solidario (CBG)	Millones de Córdoba	287.5	298.5	103.8
Servidoras y servidores públicos beneficiados con el Bono Solidario, desagregado por SEXO	Servidor y Servidora Públicos	35,379	33,597	95.0

Programa 013: Servicios Tecnológicos

Indicador	Unidad de Medida	Año 2020		
		Programado	Ejecutado	% de Cumplimiento
Usuaris y usuarios capacitados en el Sistema de Administración Financiera	Usuario	70	164	234.3
Instituciones del Sector Público Interconectadas al Sistema de Administración Financiera	Institución	62	62	100.0

Programa 015: Contrataciones Administrativas del Estado

INDICADORES	Unidad de Medida	Año 2020		
		Programado	Ejecutado	% de Cumplimiento
Capacitación en Contrataciones Públicas, dirigidas a las entidades del sector público, alcaldías y personas proveedoras.	Evento	52	56	107.7
Entidades y Organismos de la Administración Pública Central que publican los procedimientos de contratación en el portal Nicaragua Compras.	Entidad	95	95	100.0
Publicación de normativas administrativas para promover la eficiencia y transparencia del Sistema de Administración de Contrataciones del Sector Público y Municipal	Documento	40	47	117.5
Entidades y Organismos del Sector Público, asistidas técnicamente en el uso del Portal Único de Contrataciones www.nicaraguacompra.gob.ni	Institución	95	104	109.5

Programa 018: Modernización del Sistema de Administración Financiera (PMSAF)

Subprograma 002: Consolidación del Subsistema de Presupuesto

INDICADORES	Unidad de Medida	Año 2020		
		Programado	Ejecutado	% de Cumplimiento
Número de agencias de la administración central usando metodologías de presupuestos multianuales en base a resultados.	Institución	60	60	100.0

Subprograma 003: Consolidación del Subsistema de Contabilidad

INDICADORES	Unidad de Medida	Año 2020		
		Programado	Ejecutado	% de Cumplimiento
Los estados financieros de la administración central son presentados de conformidad con un plan contable consistente con el Manual de Estadísticas de Finanzas Públicas del FMI 2001 y con el marco legal aplicable a través del SIGAF	Porcentaje	150	100	66.7
Publicada en el sitio web del MHCP reportes de la ejecución presupuestaria mensual, directamente de la base de datos central del SIGAF	Publicación	4	4	100.0

Subprograma 004: Consolidación del Subsistema de Tesorería

INDICADORES	Unidad de Medida	Año 2020		
		Programado	Ejecutado	% de Cumplimiento
% de pagos de la administración central a proveedores, entidades públicas procesados electrónicamente a través de los procedimientos de la Cuenta Única del Tesoro.	Porcentaje	80	47	58.8
% de pagos de la administración central procesados electrónicamente (personal nómina fiscal).	Porcentaje	40	38	95.0

Subprograma 011: Integración, Implementación y Capacitación del SIGAF

INDICADORES	Unidad de Medida	Año 2020		
		Programado	Ejecutado	% de Cumplimiento
Número de unidades ejecutoras de las 23 instituciones de la administración central con el SIGAF implementado	Unidad	2	3	150.0

Programa 019: Administración del Sistema Presupuestario

INDICADORES	Unidad de Medida	Año 2020		
		Programado	Ejecutado	% de Cumplimiento
Informes de ejecución presupuestaria elaborados dentro de los plazos establecidos.	Informe	3	3	100.0
Proyecto de Presupuesto General de la República y su Anexo "Marco Presupuestario de Mediano Plazo", editados.	Documento	2	2	100.0
Informes trimestrales de la ejecución o uso de las transferencias municipales elaborados	Informe	3	3	100.0
Informes trimestrales de la ejecución presupuestaria municipal de ingresos, egresos e inversiones	Informe	3	3	100.0
Informe de Liquidación Financiera y Física del PGR	Informe	1	1	100.0
Subsidio de transporte - IRRAMMA a nivel nacional	Miles de Córdoba	579,200	520,475	89.9

Programa 020: Administración del Sistema de Inversión Pública

INDICADORES	Unidad de Medida	Año 2020		
		Programado	Ejecutado	% de Cumplimiento
Informes de ejecución física - financiera Trimestral del PIP.	Informe	4	4	100.0
Formulado el Programa de Inversión Pública con prácticas de género.	Documento	1	1	100.0
Servidoras y servidores públicos de las instituciones del SNIP capacitados en formulación y evaluación de proyectos de inversión, desagregados por sexo	Persona	30	0	0.0
Aval Técnico para los Proyectos y Programas de Inversión Pública emitidos, que cumplen los requerimientos técnicos de la normativa de la DGIP y con criterios de género.	Carta Aval	180	185	102.8
Visitas de campo a proyectos priorizados.	Visita	12	17	141.7

Programa 021: Administración Contabilidad Gubernamental

INDICADORES	Unidad de Medida	Año 2020		
		Programado	Ejecutado	% de Cumplimiento
Monto destinado para subsidio de transporte urbano colectivo de la ciudad de Managua y Ciudad Sandino.	Miles de Córdoba	372,966	367,206	98.5
Presentación de estados financieros de la administración central.	Informe	4	2	50.0
Entidades del Gobierno Central y Entidades Descentralizadas, implementando el Sistema de Bienes del Estado (SIBE).	Institución	1	1	100.0
Ejecución Presupuestaria de Ingresos de las Entidades Recaudadoras (DGI, DGSA y TGR), así como de las Entidades de la Administración Central y Entidades Descentralizadas	Informe	4	4	100.0
Ejecución Presupuestaria de Gastos de las Entidades Presupuestadas	Informe	4	4	100.0
Montos destinado para subsidio de jubilados al consumo de Energía Eléctrica	Miles de Córdoba	220,306	249,461	113.2

Programa 022: Administración y Manejo de Fondos

INDICADORES	Unidad de Medida	Año 2020		
		Programado	Ejecutado	% de Cumplimiento
Cantidad de pagos emitidos priorizados por las Entidades y atendidos mediante cheques y transferencias bancarias.	Pago efectuado	2,500,000	2,335,981	93.4

Programa 023: Administración de la Deuda Pública

INDICADORES	Unidad de Medida	Año 2020		
		Programado	Ejecutado	% de Cumplimiento
Préstamos contratados con los Acreedores Internacionales, para financiar el desarrollo económico y social del país.	Millones de Dólares	500,000	791,103	158.2
Informes sobre el estado de la cartera de ejecución de los programas y proyectos elaborados	Informe	4	3	75.0

Programa 024: Políticas y Estadísticas Fiscales

INDICADORES	Unidad de Medida	Año 2020		
		Programado	Ejecutado	% de Cumplimiento
Informes de cálculo de gasto tributario y de la evasión fiscal del IR y el IVA en Nicaragua, elaborados.	Informe	2	2	100.0
Formulada la Política Fiscal orientada a la estabilidad macroeconómica, crecimiento económico y la reducción de la pobreza conforme a los lineamientos del GRUN.	Política	1	1	100.0
Documentos de Indicadores fiscales y lineamientos de Política Fiscal para el Programa Económico Financiero y Marco Presupuestario de Mediano Plazo, elaborados	Documento	1	1	100.0

En el programa de Inversión Pública se ejecutaron 4 proyectos, por un monto de C\$545.0 millones.

Programas	Año 2020			
	Presupuesto Actualizado	Ejecución	Saldo	Grado de Ejecución (%)
	Millones de Córdoba			
Construcción y equipamiento de las instalaciones fronterizas en San Pancho	278.5	255.1	23.4	91.6
Reemplazo y equipamiento de las instalaciones fronterizas en Peñas Blancas	141.6	140.5	1.1	99.2
Reemplazo y equipamiento de las instalaciones fronterizas en el Guasaule	157.2	141.0	16.2	89.7
Reemplazo y equipamiento del edificio de ventanilla única de comercio exterior de Nicaragua en Managua	10.7	8.4	2.3	78.5
Total	588.0	545.0	43.0	92.7

MINISTERIO DE FOMENTO, INDUSTRIA Y COMERCIO

El presupuesto anual actualizado asciende a C\$191.8 millones y el monto total ejecutado es de C\$176.0 millones, o sea 91.8% del presupuesto actualizado. En gasto corriente, el monto ejecutado es de C\$175.0 millones (91.9%) y en gasto de capital C\$1.0 millones (77.3%).

La ejecución presupuestaria por programa es la siguiente:

Programas	Año 2020			
	Presupuesto Actualizado	Ejecución	Saldo	Grado de Ejecución (%)
	Millones de Córdoba			
Actividades Centrales	107.5	95.3	12.2	88.7
Comercio Exterior	23.0	21.9	1.1	95.2
Comercio Interior	21.7	20.1	1.6	92.6
Industria y Fomento Empresarial	13.1	12.9	0.2	98.5
Fomento y Promoción de Exportaciones	0.1	0.1	0	100.0
Registro de Propiedad Intelectual	15.0	14.5	0.5	96.7
Protección de los Derechos de las Personas Consumidoras y Usuarías	11.4	11.2	0.2	98.2
Total	191.8	176.0	15.8	91.8
Rentas del Tesoro	136.6	126.9	9.7	92.9
Rentas con Destino Especifico	55.2	49.1	6.1	88.9

Entre las principales acciones se mencionan:

En el marco del Comercio Exterior a nivel regional se trabajó conjuntamente con los países centroamericanos en la adopción de medidas de carácter migratorias, sanitarias y de comercio para prevenir el contagio del COVID-19, a fin de minimizar el impacto en el comercio intra y extra regional.

Se logró mantener las preferencias arancelarias en el mercado del Reino Unido, se ampliaron las preferencias comerciales con Taiwán para productos como: azúcar, pepinos de mar, huevos deshidratados y productos de huevos. Las acciones de exportación, aumentaron 6.4%, en comparación al 2019.

Nicaragua ejerció la Presidencia Pro Témpore (PPT) en el período de Julio a diciembre del 2020. Como PPT, se logró la aprobación de la Ruta Estratégica para Reforzar la Integración Económica Centroamericana, Impulsando mayor participación de las MIPYMES y fortalecimiento de las Cadenas Regionales de Valor.

Se continuó fortaleciendo la aplicación de mecanismos para fomentar y facilitar las exportaciones de 124 empresas, representantes de los principales sectores productivos y exportadores del país, a través de los incentivos otorgados por la Ley 382 de Admisión Temporal y Ley 489 de Pesca y Acuicultura.

En el Comercio Interior, se mantuvo el diálogo y consenso con los diferentes agentes económicos, especialmente con aquellos relacionados con los productos de la canasta básica alimentaria. Con la industria avícola se definió el Plan Indicativo del Programa pollo solidario, se logró mantener el precio del quintal de harina para las panaderías, se elaboraron 53 boletines de precios que contienen información estadística sobre la fluctuación que experimentan semanalmente los precios de los principales productos de consumo básico.

También se elaboraron 56 informes evaluativos del impacto económico social de los acuerdos comerciales y se presentaron 160 reportes con información de comercio exterior, precios internacionales y oportunidades comerciales.

Con relación a Fomentó al desarrollo Industrial y Empresarial, se registraron 915 Empresas en el Registro Único MIPYME (RUM) y se formalizaron 2,550 nuevas empresas nacionales y extranjeras por medio de la Ventanilla Única de Inversiones (VUI); también se inscribieron 105 empresas extranjeras en el Sistema Estadístico de Inversiones (SIEI). Fueron beneficiadas 317 empresas (206 PYME y 111 Industriales) con avales técnicos para la exoneración de incentivos fiscales para compras locales e importación de sus insumos,

materias primas, y equipos de los sectores: alimento, panificación, cuero calzado, madera mueble, textil vestuario, agroindustria y farmacia.

En el marco del fortalecimiento del Sistema de Propiedad Intelectual, se registraron 1,124 marcas nacionales y 7,146 marcas extranjeras, además de 86 obras con derechos de autor. Se concedieron 81 patentes: 70 de invenciones, 11 de diseño industrial y modelo de utilidad y 3 de obtenciones vegetales.

Para protección de los derechos de los consumidores de bienes y servicios frente a prácticas comerciales, se realizaron 39,860 visitas a establecimientos para el monitoreo de precios, 1,754 actualizaciones de precios de medicamentos y 271 casos de reclamos resueltos. Capacitadas 4,194 personas en derechos del consumidor.

Ejecución de los principales Indicadores y metas:

Programa 011: Comercio Exterior

INDICADORES	UNIDAD DE MEDIDA	Año 2020		
		PROGRAMADO	EJECUTADO	% DE CUMPLIMIENTO
Contingentes arancelarios de exportación e importación aprobados	Acuerdo o convenio	74	92	124
Solucionados obstáculos al comercio haciendo uso de los instrumentos acordados para facilitar e incrementar el comercio	Trámite	2	2	100
Acuerdos Comerciales y de integración económica vigente	Acuerdo o convenio	20	20	100

Programa 012: Comercio Interior

INDICADORES	UNIDAD DE MEDIDA	Año 2020		
		PROGRAMADO	EJECUTADO	% DE CUMPLIMIENTO
Proyecto de normas técnicas nicaraguenses y/o procedimientos de evaluación de la conformidad	Norma	28	31	111
Instrumentos normativos implementados que faciliten la eficiencia, funcionamiento y competencia de los mercados	Norma	3	3	100
**Reuniones con los sectores productores y comercializadores para identificar la demanda interna	Reunión	32	25	78
*Servicios de calibración y certificación de equipos metrológicos	Servicio	1,800	790	44
Servicios de evaluación de vigilancia o reacreditación a OEC	Servicio	20	19	95
Servicios de Evaluación inicial o de ampliación de alcances a OEC	Servicio	2	3	150
Personas capacitadas del Sistema Nacional de la Calidad	Personas Capacitadas	350	462	132

Nota:

*Debido a la falta de un reconocimiento internacional de los procesos de calibración de LANAMET y la situación provocada por la pandemia del covid-19, se ha presentado disminución de la demanda de los servicios de calibración por parte de los diferentes sectores del país. Debido a la situación se dificultó la realización de las actividades de capacitación presenciales en las instalaciones de LANAMET.

** A partir del mes de junio se realizaron las reuniones virtuales que sustituyen las presenciales; sin embargo, el ritmo de las reuniones esperadas del periodo junio-noviembre no fueron suficientes para poder solventar la contracción del 77.0% de las reuniones que no pudieron realizarse desde el inicio de la pandemia hasta el término del mes de mayo

Programa 013: Industria y Fomento Empresarial

INDICADORES	UNIDAD DE MEDIDA	Año 2020		
		PROGRAMADO	EJECUTADO	% DE CUMPLIMIENTO
Empresas extranjeras por origen y sector en el Sistema Estadístico de Registro de Inversiones (SIEI)	Empresas	90	105	117
Trámites atendidos para registro de nuevas empresas VUI	Persona	5,000	3,885	78
Entidades Empresariales nuevas y existentes inscritas (Según ley 849).	Entidad	10	3	30
Empresas que realizan renovación de su certificado RUM	Empresa	400	736	184
Empresas capacitadas en temas de legislación ambiental	Empresa	100	100	100
Empresas registradas por primera vez en el RUM	Empresa	60	179	298
Revista digital	Publicación	4	3	75
Informes estadísticos elaborados con información de sistema de estadísticas industriales	Informe	3	3	100
Foro de innovación y competitividad empresarial	Foro y encuentro	1	1	100
Empresas recibiendo avales técnicos de exoneración para compras locales e importaciones.	Empresa	288	317	110
Documentos para el fomento de la industria	Documento	6	5	83

Programa 020. Fomento y Promoción de Exportaciones

INDICADORES	UNIDAD DE MEDIDA	Año 2020		
		PROGRAMADO	EJECUTADO	% DE CUMPLIMIENTO
Capacitados empresarios Nicaragüenses con potencial exportador en temas de fomento y promoción de exportaciones y comercio internacional.	Empresario	200	373	187
Empresas exportadoras con incentivos fiscales, en apoyo al incremento de las exportaciones a través de la Ley 382, Ley de Admisión Temporal; y Ley 489, de Pesca y Acuicultura.	Empresas	135	124	92

Programa 022: Registro de Propiedad Intelectual

INDICADORES	UNIDAD DE MEDIDA	AÑO 2020		
		PROGRAMADO	EJECUTADO	% DE CUMPLIMIENTO
Inscripciones de marcas extranjeras.	Inscripción	5,300	7,146	135
Concesiones de obtenciones vegetales.	Concesión	2	3	150
Protagonistas con acompañamiento técnico sobre la protección de sus derechos de propiedad intelectual, con enfoque de mejoramiento de la imagen empresarial.	Protagonista	1,200	3,091	258
Inscripciones de marcas nacionales.	Inscripción	1,100	1,124	102
Concesiones de patentes de invenciones (no incluyen diseños industriales y modelo de utilidad)	Concesión	65	70	108
Concesiones de patentes de diseño industrial y modelo de utilidad.	Concesión	10	11	110
Inscripciones de Derechos de Autor.	Inscripción	90	86	96

Programa 023: Protección de los derechos de las personas Consumidoras y Usuarias

INDICADORES	UNIDAD DE MEDIDA	Año 2020		
		PROGRAMADO	EJECUTADO	% DE CUMPLIMIENTO
Consumidores capacitados en materia de derechos del consumidor.	Consumidor	2,100	4,194	200
Casos resueltos.	Caso	152	271	178
Actualizaciones de precios de medicamentos, evaluaciones, registro y requerimientos.	Actualización	1,501	1,754	117
Consumidores y usuarios totales atendidos para la protección de sus derechos	Usuario	5,752	8,079	140
Visitados puestos de venta para realizar monitoreos de precios de productos de la canasta básica a mercados y supermercados	Visita	30,528	36,863	121
Visitados establecimientos para realizar inspecciones a fin de vigilar el cumplimiento de Normativas Técnicas de Calidad en materia de precios, contenido neto, pesas y medidas	Visita	2,748	2,997	109

MINISTERIO DE EDUCACIÓN

La ejecución del presupuesto anual fue de C\$14,427.9 millones, es decir 99.6% de su presupuesto actualizado de C\$14,478.6 millones. Del monto ejecutado, C\$13,050.0 millones (90.5%) corresponde a gasto corriente y C\$1,378.0 millones (9.5%) a gasto de capital.

En gasto corriente, la ejecución se distribuyó así: 74.6% (C\$9,731.8 millones) corresponde a remuneraciones de personal docente y administrativo, 20.2% (C\$2,631.4 millones) para bienes y servicios, lo que incluye merienda escolar por C\$873.8 millones. Las transferencias corrientes representan 5.2% (C\$686.8 millones) del total de gasto corriente, lo que incluye gastos en subvenciones de centros, becas, bono a bachilleres y pagos de maestros populares y comunitarios.

Del monto ejecutado en gastos de capital, 57.0% (C\$784.9 millones) corresponden al Programa de Inversiones Públicas y 43.0% (C\$593.0 millones) a Otro gasto de capital. El PIP alcanzó un grado de ejecución de 99.4% del presupuesto actualizado de C\$789.6 millones.

La sub-ejecución total fue de C\$50.7 millones, de los cuales C\$44.7 millones corresponden a gasto corriente y C\$6.0 millones a gasto de capital. Del total sub ejecutado, C\$9.3 millones (18%) corresponden a fuentes externas y C\$41.4 millones (82%) a fuentes internas.

La ejecución a nivel de programa es la siguiente:

Programas	Año 2020			
	Presupuesto Actualizado	Ejecución	Saldo	Grado de Ejecución (%)
	<i>Millones de Córdoba</i>			
Actividades Centrales	1,743.1	1,728.5	14.6	99.2
Educación Primaria	8,357.5	8,330.3	27.2	99.7
Educación Secundaria	3,125.6	3,119.1	6.5	99.8
Educación Preescolar	767.1	765.9	1.2	99.8
Educación Especial	117.2	117.1	0.1	99.9
Alfabetización y Educación de Adultos	187.9	187.7	0.2	99.9
Formación y Desarrollo Profesional Docente	180.2	179.3	0.9	99.5
Total	14,478.6	14,427.9	50.7	99.6
Rentas del tesoro	12,168.8	12,132.4	36.4	99.7
Rentas del tesoro/Alivio Banco Mundial	331.3	330.5	0.8	99.8
Rentas del tesoro/Alivio BID	441.8	439.8	2.0	99.5
Rentas con Destino Especifico	2.8	0.5	2.3	17.9
Donaciones Externas	404.5	399.0	5.5	98.6
Préstamos Externos	1,129.4	1,125.7	3.7	99.7

El Ministerio de Educación, durante 2020 implemento un Plan de Atención Educativa, que conllevó a capacitaciones de los Docentes, adecuaciones de los Programas de Estudio, entrega de Guías de Autoestudio y una constante comunicación con las familias; todo esto permitió atender a los estudiantes en el marco de la pandemia del COVID-19, finalizando su año escolar con calidad.

Entre los principales logros 2020 se tiene:

Capacitación a 57,500 docentes en habilidades didáctico pedagógicas a través del curso de Formación y actualización permanente.

Se capacitaron virtualmente 956 capacitadores itinerantes y asesores pedagógicos, sobre el Modelo de Educación Inicial del Desarrollo Infantil (MEIDI), con el fin de tener una visión más amplia del desarrollo infantil mediante prácticas pedagógicas apropiadas. Con un sobrecumplimiento del 197.1% de la meta de 485 protagonistas.

Se aplicó la prueba para el sondeo del aprendizaje del idioma inglés a 33,724 niñas y niños de primer, segundo y tercer grado de educación, verificando el avance del aprendizaje del idioma inglés respecto a las habilidades de expresión oral y escucha, así como de lecto-escritura.

Se promovió la participación de la familia y la comunidad, con 325,065 protagonistas en el desarrollo de Encuentro de Convivencia familiar y escolar con el tema "Acompañemos a nuestras hijas e hijos en su aprendizaje", con el propósito de promover la Educación Integral y de calidad, para contribuir al bienestar emocional y al éxito del curso escolar.

371 protagonistas entre docentes, estudiantes y personas de la comunidad en Cursos en línea de aula mentor, aplicando habilidades y destrezas en el uso de las herramientas tecnológicas, demostrando motivación y aptitud positiva en la ejecución de los cursos, elevando sus competencias personales y profesionales.

Se garantizó el acceso a internet a 22,510 estudiantes y 953 docentes en 30 centros educativos de secundaria con el propósito que sea utilizado como un medio, una herramienta que les permita desarrollar clases innovadoras haciendo uso de bibliotecas virtuales, libros digitales y plataformas de aprendizaje, entre otros, favoreciendo el aprendizaje de calidad.

En el marco de la Estrategia COVID-19, participaron 30,078 docentes de primaria y secundaria en la Jornada de actualización intensiva en línea sobre el uso de tecnología para el aprendizaje del siglo XXI, fortaleciendo su

pensamiento crítico y creativo, como herramienta para la comunicación, colaboración y evaluación de aprendizaje a fin de consolidar, fortalecer y nivelar aprendizajes a niñas, niños, adolescentes, jóvenes y adultos.

Es importante destacar que la producción de los materiales audiovisuales se incrementó por la dinámica para responder frente al COVID-19, la televisión tuvo que redoblar esfuerzo y de manera conjunta con todos los equipos involucrados, maestros, asesores, directores, producción de canal 15 y técnicos para dar respuesta a la emergencia y cubrir la demanda en tiempo real. Parte de estos productos publicables se encuentran compartidos en el canal de YouTube del MINED, y han sido transmitidos por la señal del canal 6 y canal 15 de televisión.

Para la implementación de las Teleclases, ante la pandemia, se transmitieron en el periodo de las vacaciones Intersemestrales 628 Teleclases en Vivo, del 1 de julio al 27 de noviembre, con contenidos de los programas de Educación Secundaria a Distancia en el campo y Educación de Jóvenes Adultos.

Se aplicaron 11,540 pruebas matemáticas, lengua y literatura, ciencias naturales y evaluación de los aprendizajes, instrumentos que se utilizaron para medir el avance en los aprendizajes de la misma cantidad de protagonistas del curso de formación continua, lo que ha servido para la recopilación de insumos para futuros proceso de capacitación a los docentes.

Se matricularon 11,640 jóvenes y adultos en las diferentes modalidades y cursos de orientación al trabajo y la productividad, cursos en aula taller, cursos en la comunidad, cursos en el sistema penitenciario y cursos por complementariedad con organismos, específicamente en las áreas de textil vestuario, estética personal, manualidades, agropecuarios, gastronomía, agroindustria de los alimentos e informática, con la finalidad de dotar a los protagonistas de competencias laborales que les permitan mejorar su calidad de vida en el ámbito personal, familiar y comunitario.

Se distribuyeron paquetes escolares para el 100% de estudiantes de Preescolar, Primaria, Educación Especial, Primaria y Secundaria a distancia en el campo, como apoyo a la economía familiar, para asegurar la asistencia y permanencia en las aulas de clases, los paquetes contenían materiales escolares, para realizar trabajos individuales, grupales y de exposiciones. Asimismo, se distribuyeron maletines con material escolar para el 100% de docentes, con material didáctico que sirven de apoyo en el que hacer educativo en las aulas de clases con los estudiantes, resultando como un estímulo a la labor docente.

Los principales indicadores físicos muestran la siguiente ejecución:

Indicadores y Metas ^{1/}

Indicador	Unidad de Medida	Año 2020		
		Programado	Ejecutado	% de cumplimiento
Indicadores de Impacto				
1. Tasa neta de escolarización ajustada de primaria	Porcentaje	94.2	86.3	91.6
Indicadores de Resultado y Producto				
2. Porcentaje de retención				
Preescolar	Porcentaje	97.0	86.3	89.0
Primaria	Porcentaje	95.6	84.3	88.2
Secundaria	Porcentaje	90.5	85.6	94.6
3. Porcentaje de aprobación				
Primaria	Porcentaje	95.5	96.3	100.8
Secundaria	Porcentaje	89.0	85.0	95.5
4. Matrícula				
Preescolar	Estudiante	289,047	274,793	95.1
Primaria	Estudiante	873,428	881,470	100.9
Secundaria	Estudiante	393,758	394,557	100.2
Especial	Estudiante	3,068	3,054	99.5
5. Estudiantes protagonistas que reciben merienda escolar	Estudiante	1,200,000	1,092,985	91.1
6. Aulas escolares reparadas, reemplazadas, rehabilitadas, ampliadas y nuevas	Aula	1,059	1,051	99.2
7. Pupitres entregados (reparados y nuevos)	Pupitre	79,055	84,548	106.9
8. Paquetes educativos solidarios distribuidos a estudiantes protagonistas	Paquete	749,940	849,477	113.3
9. Estudiantes matriculados en Formación Inicial en escuelas normales (cursos regulares)	Estudiante	2,698	3,771	139.8
10. Maestros no graduados en cursos de profesionalización	Docente	4,081	3,054	74.8
11. Estudiantes matriculados en Educación Primaria de jóvenes y adultos	Estudiante	101,606	85,303	84.0
12. Estudiantes matriculados en Educación Secundaria de jóvenes y adultos	Estudiante	145,660	140,943	96.8

Fuente: MINED

^{1/} : Cobertura Nacional del sistema público

En el Programa de Inversión Pública, se hicieron esfuerzos para mejorar la calidad de las aulas y ambientes escolares, ejecutándose 77 proyectos por un monto de C\$784.9 millones, siendo los de mayor impacto económico y social, los siguientes:

Proyectos	Año 2020			
	Presupuesto Actualizado	Ejecución	Saldo	Grado de Ejecución (%)
	Millones de Córdoba			
Mejoramiento y Equipamiento de Aulas Multigrado en Primaria a Nivel Nacional	53.0	53.0	0.0	100.0
Mejoramiento de Centros de Educación Primaria a Nivel Nacional	82.4	81.1	1.2	98.5
Mejoramiento de Aulas de Secundaria a Distancia a Nivel Nacional	17.6	17.6	0.0	100.0
Mejoramiento de Centros Emblemáticos de Secundaria a Nivel Nacional	22.7	22.6	0.0	99.8
Mejoramiento del Centro Escolar Ángel Salazar Rivera en Morrito	26.1	26.1	0.0	100.0
Mejoramiento del Instituto Miguel Jarquín Vallejos en el Viejo	50.9	50.9	0.0	100.0
Mejoramiento del Centro Escolar Ocote Tuma en Waslala	26.5	26.3	0.1	99.5
Mejoramiento del Centro Escolar El Empalme en Rosita	23.9	23.7	0.2	99.2
Mejoramiento del Centro Escolar Nueva Esperanza en la Cruz de Río Grande	20.6	20.4	0.2	99.2
Mejoramiento del Centro Escolar San Pedro del Norte en Paiwas	26.5	26.4	0.1	99.6
Mejoramiento del Centro Escolar San Rafael en el Tortuguero	24.5	24.5	0.0	100.0
Mejoramiento del Centro Escolar San Luis en Rosita	20.4	20.3	0.1	99.4
Mejoramiento y Equipamiento del Centro Escolar Julio Bucardo Mendoza en Puerto Cabezas	19.8	19.8	0.0	99.8
Mejoramiento y Equipamiento del Centro Escolar Siksayari en Waspam	17.8	17.8	0.0	99.8
Mejoramiento de Establecimientos Escolares en Preescolar a Nivel Nacional	49.6	49.6	0.0	100.0
Otros Proyectos de Inversión Pública	307.4	304.8	2.6	99.2
Total	789.6	784.9	4.7	99.4

MINISTERIO AGROPECUARIO

El presupuesto anual actualizado es de C\$559.4 millones, incluyendo la transferencia al Instituto Nicaragüense de Tecnología Agropecuaria de C\$341.8 millones. La ejecución total fue de C\$550.8 millones, o sea 98.5% del presupuesto actualizado, de los cuales C\$487.8 millones corresponden a gasto corriente, con un nivel de ejecución de 98.8%, y C\$63.0 millones a gasto de capital con 95.8% de ejecución.

El Presupuesto anual actualizado del Ministerio Agropecuario, sin incluir el Instituto Nicaragüense de Tecnología Agropecuaria, es de C\$217.5 millones y la ejecución resultó de C\$210.4 millones, lo que representa 96.7% del

presupuesto actualizado, correspondiendo a gasto corriente C\$202.6 millones, con un nivel de ejecución de 97.8%, y a gasto de capital C\$7.8 millones, con ejecución de 74.0%.

La ejecución presupuestaria por programa es la siguiente

:

Programas	Año 2020			
	Presupuesto Actualizado	Ejecución	Saldo	Grado de Ejecución
	Millones de C\$			%
Actividades Centrales	107.2	102.0	5.2	95.3
Servicios de Normación, Políticas y Estrategias del Sector Agropecuario	13.5	13.4	0.1	100.0
Servicios de Monitoreo a la Producción Agropecuaria	33.5	31.9	1.6	95.2
Implementación de Políticas y Monitoreo a la Producción del Sector Agropecuario a Nivel	63.4	63.1	0.3	99.4
Partidas no Asignables a Programas 1/	341.8	340.4	1.4	99.6
Total	559.4	550.8	8.6	98.5
Rentas del Tesoro	502.4	502.3	0.1	100.0
Rentas con Destino Específico	52.8	45.8	7.0	86.7
Donación Externa	4.2	2.7	1.5	64.3

El año 2020 presentó desafíos en cumplimiento de nuestras metas de Buen Gobierno, provocado por el contexto de la Pandemia del COVID-19 que afectó a nivel global, así como los embates de los Huracanes ETA e IOTA; lo que no impidió continuar trabajando y desarrollando las actividades de monitoreo a la producción agropecuaria y acompañamiento directo y permanente a las familias productoras, sin descuidar en ningún momento las medidas aplicadas para garantizar la seguridad de nuestros protagonistas.

Se destacan a continuación los logros más importantes:

Estudio de caracterización de cacao de alto rendimiento, logrando la zonificación territorial, sus condiciones agroclimáticas y edáficas a nivel nacional, sobre todo para la implementación de acciones enmarcadas en las políticas nacionales y acciones de desarrollo del sector.

Se construyó el Plan de Comunicación de la iniciativa Nicaragua, Saludable, Sostenible y Solidaria, como uno de los principales instrumentos de la Propuesta de la Política Nacional de Fomento y Desarrollo a la Producción Agroecológica.

Fortalecimos las capacidades de productores y productoras en el uso de tecnologías agropecuarias mejoradas, a través de la realización de 2,806 encuentros a nivel nacional con la participación de 52,300 protagonistas (27,653 hombres y 24,647 mujeres) impartiendo conocimiento en temas de manejo de ganado porcino, ganado bovino, caprino y ovinos, aves de patio, granos básicos, hortalizas, café, cacao, raíces y tubérculos.

En conjunto con el Sistema Nacional de Producción, Consumo y Comercio, el Programa de Mejoramiento Genético Bovino y Porcino, se realizó 10,083 procesos de inseminación a bovinas y 1,312 procesos de inseminación a porcinas para potenciar el crecimiento productivo y reproductivo del hato bovino y porcino, de los departamentos de Matagalpa, Madriz, Rivas y Región Autónoma de la Costa Caribe Norte. Mejorando la línea genética y fortaleciendo las capacidades técnicas de las familias ganaderas en temas de nutrición animal, sanidad, manejo productivo y la implementación de buenas prácticas pecuarias.

Elaboración de documento para aprobación de la Política Nacional de Fomento y Desarrollo a la Producción Agroecológica, así como el documento Estudio de caracterización de cacao de alto rendimiento. Se realizaron capacitaciones virtuales en el uso y aplicación del Manual de Riego Agrícola y Uso de Suelos Agropecuarios en 17 delegaciones a nivel nacional.

Se realizaron 727 ferias agropecuarias de salida de cosecha a nivel nacional en 38 municipios del país, con la participación de 150 protagonistas, se dió seguimiento al ciclo agrícola 2020-2021 para conocer el avance de la cosecha de primera y siembra de postrera (granos básicos, hortalizas y frutales).

Monitoreo permanente a la producción agropecuaria, con el objetivo de medir el avance de la producción de los principales rubros contenidos en el Sistema Nacional de Producción, Consumo y Comercio con la realización de 61 estudios a la producción de granos básicos y a la producción de leche, huevo y aves de patio, 250 Informes de precios de mercado a minoristas y mayoristas a nivel nacional, monitoreo a la producción agroindustrial de los beneficios de café ciclo 2019-2020 de las principales zonas productoras de Matagalpa, Jinotega, Madriz, Nueva Segovia, Estelí, Rivas, Granada, Masaya y Carazo, a través del acopio en beneficiado seco, así como en los principales ingenios azucareros para conocer la producción de azúcar de la zafra 2020/2020.

Se atendió 56 Escuelas Técnicas del Campo (ETC) con la participación de 504 protagonistas egresados y certificados en las distintas modalidades, de los cuales 317 son hombres y 187 mujeres.

Los Principales Indicadores y metas son:

Programa 015: Servicios de Normación, Políticas y Estrategias del Sector Agropecuario

Indicador	Unidad de Medida	Año 2020		
		Programado	Ejecutado	% de cumplimiento
Estudios Agropecuarios realizados	Documento	1	1	100
Implementar programa de capacitación a técnicos y productores del sector agropecuario	Curso	9	10	111
Fortalecer las capacidades de productores y productoras en el uso de tecnologías agropecuarias mejoradas	Evento	1,820	2,806	154
Realizar visitas técnicas a familias productoras para la promoción de Siembra del Ciclo Agrícola	Visita	90,000	106,536	118

Programa 026: Servicios de Monitoreo a la Producción Agropecuaria

Indicador	Unidad de Medida	Año 2020		
		Programado	Ejecutado	% de cumplimiento
Realizar encuesta a rubros agropecuarios de importancia para la economía nacional	Encuesta	37	37	100.0
Encuestas de monitoreo a la producción de granos básicos y a la producción de leche, huevo y aves de patio	Encuesta	12	12	100.0
Realizar informes de producción pecuario a nivel nacional	Registro	12	12	100.0
Realizar monitoreo a precios y existencia de productos agropecuarios en mercados	Visita	50	48	96.0

Programa 027: Implementación de Políticas y Monitoreo a la Producción del Sector Agropecuario a nivel Territorial

Indicador	Unidad de Medida	Año 2020		
		Programado	Ejecutado	% de cumplimiento
Levantamiento de información para el seguimiento y monitoreo a las unidades productivas	Encuesta	12	12	100
Técnicos del MAG acompañan el proceso de educación técnica del campo en todos los departamentos y regiones autónomas del país	Técnico	66	56	85
Levantamiento de información para el seguimiento y monitoreo a existencias y precios de los productos e insumos agropecuarios en los principales mercados de la capital y los departamentos	Encuesta	250	248	99
Acompañamiento en ferias de salida de cosecha	Feria	960	727	76

MINISTERIO DE TRANSPORTE E INFRAESTRUCTURA

El presupuesto anual actualizado es de C\$9,852.7 millones, de los cuales corresponden C\$544.6 millones a gasto corriente y C\$9,308.1 millones a gasto de capital. La ejecución del gasto total es de C\$9,845.5 millones (99.9%), correspondiendo C\$541.0 millones a gasto corriente (99.3%), y C\$9,304.5 millones a gasto de capital (99.9%).

La ejecución del gasto de capital se desagrega en C\$9,279.5 millones en el PIP y C\$25.0 millones en otros gastos de capital.

La ejecución presupuestaria por programa institucional es:

Programas	Año 2020			
	Presupuesto Actualizado	Ejecución	Saldo	Grado de Ejecución (%)
	Millones de Córdoba			
Actividades Centrales	232.6	230.9	1.7	99.3
Proyectos Centrales	6.7	6.7	-	100.0
Normación y Control de Servicio de Transporte Terrestre	61.7	61.5	0.2	99.7
Normación y Control de Servicio, Transporte Acuático	55.5	55.3	0.2	99.6
Construcción de Carreteras	8,032.3	8,028.5	3.8	100.0
Conservación de la Red Vial	1,434.8	1,434.6	0.2	100.0
Normación, Regulación, Control y Administración Vial	10.8	10.7	0.1	99.1
Servicio de Normación, Regulación y Control de la Construcción y Desarrollo Urbano	18.3	17.3	1.0	94.5
Total	9,852.7	9,845.5	7.2	99.9
Rentas del Tesoro	2,500.4	2,499.0	1.4	99.9
Rentas con Destino Especifico	69.9	68.4	1.5	97.9
Donaciones Externas	20.7	20.2	0.5	97.6
Préstamos Externos	7,261.7	7,257.9	3.8	99.9

Como principales logros están:

Se facilitó a las comunidades la transitabilidad de las vías de comunicación para el acceso a los servicios de educación, salud, agua y saneamiento y vivienda. Asimismo, para producción agroindustrial, infraestructura turística, energética rural y urbana, red vial y puertos, llevando un factor de cambio de bienestar a todos y cada uno de sus habitantes. Adicionalmente, se generó un promedio de 14,715 empleos directos para hombres (13,098) y mujeres (1,617).

Para el año 2020, se proyectó ejecutar 2,169.8 Km de carreteras, ejecutándose 3,246.6 km, mediante los indicadores de Infraestructura Vial, kilómetros de nuevas carreteras en la red vial pavimentada, kilómetros de carreteras rehabilitadas, mejoradas y ampliadas de la red vial pavimentada; kilómetros conservados de la red vial pavimentada no mantenible por el FOMAV y kilómetros conservados de la red vial no pavimentada no mantenible por el FOMAV. Así mismo, en obras de drenaje se ejecutaron 4,377.8 metros de 732.9 metros programados.

Se programó la pavimentación asfáltica de 7 tramos de carreteras, de las cuales se encuentran 6 en ejecución y 1 finalizada; asimismo, con la pavimentación de concreto hidráulico se finalizaron 5 tramos de caminos, 3 se encuentran en ejecución y 1 contratado. También, se logró el adoquinado de 4 tramos de caminos y se encuentran 7 en ejecución.

La División de Pre inversión, en relación a los Estudios y Diseños, cuenta con 15 finalizados, 5 en proceso de licitación y 4 que iniciaran licitación para el año 2021.

En transporte terrestre, se emitieron un total de 1,552 documentos autorizados, los que corresponden a 931 certificados de operación, 374 permisos de operación y 247 permisos provisionales. Adicionalmente, se realizaron 9,231 inspecciones mecánicas a las unidades de transporte público.

En transporte acuático, se realizaron 5,417 inspecciones técnicas y se emitieron un total de 15,017 documentos de navegación a personas naturales o jurídicas, distribuidos en: licencias de competencia (7,663), autorizaciones para navegar (45), matrículas (1,916), patentes/permisos de navegación (4,460), permisos de salidas de Nicaragua (35), certificados de navegación (17), inscripciones en libro de derecho real (59), constancias (451), certificados OMI (89) y concesiones de rutas (282).

Se atendieron 1,559.8 Km en Rehabilitación de Caminos Intermunicipales, con las actividades de reposición de capa de balastro, doble tratamiento superficial, nivelación compactada y conformación sin reposición de capa de balastro.

En Construcción y Desarrollo Urbano, con el objetivo de asegurar el control de calidad en los materiales de construcción que se producen e importan, se lograron realizar 3,596 pruebas, correspondiendo 2,207 a pruebas en materiales de construcción y 1,389 análisis de suelos, briquetas y pruebas de densidad in situ.

Ante la situación de Emergencia producto de los Huracanes ETA/IOTA, se brindó respuesta a través del Proyecto Rehabilitación de Red Vial Nacional Afectada por los Huracanes ETA/IOTA, atendiendo 1,262.4 Km, los cuales presentaron daños leves, moderados y severos.

Principales metas e indicadores

Programa 011: Normación y Control de Servicio de Transporte Terrestre

Indicador	Unidad de Medida	Año 2020		
		Programado	Ejecutado	% de cumplimiento
Certificados de operación y/o permisos provisionales emitidos	Certificado	930.0	1,552.0	166.9
Inspecciones mecánicas a los vehículos de transporte público terrestre intermunicipal de pasajeros	Inspección	7,863.0	9,231.0	117.4

Programa 012: Normación y Control Servicios, Transporte Acuático

Indicador	Unidad de Medida	Año 2020		
		Programado	Ejecutado	% de cumplimiento
Inspecciones de control técnico y de seguridad a embarcaciones nacionales	Inspección	5,092.0	5,417.0	106.4
Elaboración de documentos de navegación	Documento	12,933.0	15,017.0	116.1
Obras de Protección a dique en puerto	Metro Lineal	140.0	140.0	100.0

Programa 014: Construcción de Carreteras

Indicador	Unidad de Medida	Año 2020		
		Programado	Ejecutado	% de cumplimiento
Porcentaje de avance en estudios y diseños de proyectos de infraestructura vial y transporte	Porcentaje	54.4	50.7	93.2
Kilómetros nuevos de carreteras en la red vial pavimentada	Kilometro	219.8	208.1	94.7
Número de puntos críticos atendidos para mejorar la seguridad Vial	Punto crítico	15.0	21.0	140.0
Metros de construcción, reconstrucción y reemplazo de puentes	Metro	162.9	700.8	430.2

Programa 015: Conservación de la Red Vial

Indicador	Unidad de Medida	Año 2020		
		Programado	Ejecutado	% de cumplimiento
Metros de reparación y mantenimiento de puentes	Metro	90.0	842.4	936.0
Metros de obras de drenaje menor	Metro	340.0	2,694.5	792.5
Kilómetros conservados de la red vial pavimentada no mantenible por el FOMAV	Kilómetro	310.0	72.4	23.4
Kilómetros conservados de la red vial no pavimentada no mantenible por el FOMAV	Kilómetro	1,640.0	2,966.1	180.9

Programa 016: Normación, Regulación, Control y Administración Vial

Indicador	Unidad de Medida	Año 2020		
		Programado	Ejecutado	% de cumplimiento
Vehículos controlados en básculas	Vehículo	230,775.0	122,056.0	52.9

Programa 017: Servicios de Normación, Regulación y Control de la Construcción y Desarrollo Urbano

Indicador	Unidad de Medida	Año 2020		
		Programado	Ejecutado	% de cumplimiento
Pruebas de laboratorio para materiales de construcción, suelos y mezclas asfálticas	Prueba	3,600.0	3,596.0	99.9
Licencias de operación y constancias de operación para empresas constructoras y consultoras	Licencia	2,500.0	2,043.0	81.7

En el Programa de Inversión Pública, se ejecutaron 117 proyectos por un monto de C\$9,279.5 millones, siendo los de mayor impacto económico y social, los siguientes:

Proyectos	Año 2020			
	Presupuesto Actualizado	Ejecución	Saldo	Grado de Ejecución (%)
	Millones de Córdoba			
Mejoramiento de la Carretera Muy Muy - Matiguás - Río Blanco	1,067.5	1,067.5	-	100.0
Mejoramiento del Camino El Boquete - Santa Ana en los Municipios de el Crucero y Villa Carlos Fonseca	723.8	723.8	-	100.0
Mejoramiento del Camino El Rama - Empalme Kukra Hill - Laguna de Perlas	687.5	687.5	-	100.0
Rehabilitación de Caminos Intermunicipales	654.8	654.7	0.1	100.0
Mejoramiento de la Carretera Rosita - Puerto Cabezas en la Región Autónoma de la Costa Caribe Norte	493.9	493.9	-	100.0
Mejoramiento de la Carretera la Garita - Rotonda El Coyotepe entre los Municipios de Managua y Masaya	481.1	481.1	-	100.0
Rehabilitación de la Red Vial Nacional Afectada por Los Huracanes Eta / Iota	360.0	360.0	-	100.0
Mejoramiento de los Accesos Viales a la Ciudad de León	326.7	326.7	-	100.0
Mejoramiento del Camino Achuapa - San Juan de Limay	301.3	301.3	-	100.0
Mejoramiento del Camino Malacatoya - El Papayal	290.1	290.1	-	100.0
Mejoramiento de la Carretera Nejapa - El Crucero - Diriamba - Jinotepe - Nandaime	264.6	264.6	-	100.0
Mejoramiento de la Carretera las Piedrecitas (Km 6+830) - Mateare	252.4	252.4	-	100.0
Mejoramiento de la Carretera Siuna - Rosita	214.3	214.3	-	100.0
Drenaje de Caminos y Carreteras	210.1	210.1	-	100.0
Mejoramiento del Camino El Jicaró - Murra en el Departamento de Nueva Segovia	100.2	100.2	-	100.0
Otros Proyectos de Inversión Pública	2,851.4	2,851.3	0.1	100.0
Total	9,279.7	9,279.5	0.2	100.0

MINISTERIO DE SALUD

El presupuesto anual actualizado 2020 es de C\$17,508.1 millones, de los cuales C\$14,470.2 millones corresponden a gasto corriente y C\$3,037.9 millones a gastos de capital. La ejecución del gasto total es de C\$17,368.2 millones, lo que significa 99.2% de su presupuesto actualizado, siendo para el gasto

corriente una ejecución de C\$14,437.2 millones, equivalente a 99.8% de su presupuesto actualizado, y C\$2,931.0 millones en gasto de capital, es decir 96.5%, respectivamente. La ejecución muestra un incremento de 17.4%, en relación al año 2019.

En la ejecución del gasto corriente, C\$7,552.8 millones (52.3%) se concentró en gastos de remuneraciones del personal médico y administrativo; C\$5,904.7 millones (40.9%) corresponden a la adquisición de bienes y servicios y C\$979.8 millones (6.8%) a transferencias corrientes, destinados al pago de médicos residentes, médicos en servicio social, médicos internos, pensiones y jubilaciones. En la adquisición de bienes y servicios, la compra de medicamentos y material de reposición fue por la suma de C\$2,306.9 millones, es decir 16.0% del gasto corriente, con un crecimiento de 22.6% a lo ejecutado en 2019. Dichos recursos de incremento fueron destinados principalmente a gastos de epidemia COVID-19.

En gasto de capital, el 75.9% (C\$2,224.5 millones) se financió con recursos externos de donaciones y préstamos, y 24.1% (C\$706.4 millones) con recursos internos (Tesoro, Alivios y Rentas con Destino Especifico). Estos recursos se destinaron para mejorar las unidades ejecutoras de prestación de servicios, tanto en infraestructura como en equipamiento. En cuanto a las donaciones, muestran ejecución de 99.3% y los préstamos externos, alcanzaron ejecución de 95.5%. Cabe mencionar que estas fuentes están sujetas a los flujos de efectivo, los cuales financiaron obras como: Estudios de pre inversión de bodegas de insumos médicos; estudios de pre inversión para puestos de salud familiar y comunitarios; centros de salud familiar y hospitales primarios; construcción y reemplazos de hospitales primarios; equipamientos de puestos de salud, centros de salud y hospitales; y mejoramiento de bloques quirúrgicos y de consulta externa, entre otros.

La ejecución presupuestaria por programa es la siguiente:

PROGRAMAS	Año 2020			
	Presupuesto Actualizado	Ejecución	Saldo	Grado de Ejecución %
	Millones de C\$			
Actividades Centrales	807.1	776.0	31.1	96.1
Proyectos Centrales	4.0		4.0	-
Actividades Sedes Locales	546.0	534.4	11.6	97.9
Promoción de la Salud y Prevención de Enfermedades	671.0	641.0	30.0	95.5
Atención Integral en el Primer Nivel de Atención	7,042.2	7,013.5	28.7	99.6
Atención de Salud Hospitalaria	8,437.8	8,403.3	34.5	99.6
Total	17,508.1	17,368.2	139.9	99.2
Rentas del Tesoro	12,565.6	12,562.0	3.6	100.0
Rentas del Tesoro Alivio BID	528.2	524.9	3.3	99.4
Rentas del Tesoro Alivio Banco Mundial	828.3	828.3	-	100.0
Rentas con Destino Específico	209.1	208.7	0.4	99.8
Donaciones Externas	486.2	482.7	3.5	99.3
Préstamos Externos	2,890.7	2,761.6	129.1	95.5

Este Ministerio destinó recursos presupuestarios para equidad de género por C\$13,284.9 millones, con una ejecución de C\$13,230.6 millones, que significa 99.6% de su presupuesto actualizado para fortalecer los gastos sociales dirigidos al acceso a bienes y servicios de cuidado humano y de reproducción (Nivel II de la clasificación de equidad de género). A nivel de los programas institucionales, la ejecución se presenta así: Programa Atención Integral en el Primer Nivel de Atención C\$6,172.0 millones; y el Programa Atención de Salud Hospitalaria C\$7,059.0 millones, gastos que están dirigidos directamente a la atención de pacientes (consultas generales, cirugías, exámenes especiales y atención de planificación familiar, entre otros).

Principales indicadores y metas:

El Ministerio de Salud, y sus unidades ejecutoras realizaron diversas actividades con el fin de poder cumplir las metas en los siguientes programas:

Programa 014: Promoción de la Salud y Prevención de Enfermedades

Indicadores	Unidad de Medida	2020		
		Programado	Ejecutado	% de Cumplimiento
Número de Abatizaciones a Viviendas (Urbanas y Rural) en la Jornada del Poder Ciudadano contra las Epidemias. (PBG)	Abatización	6,339,654	7,186,589	113.4
Número de Embarazadas rurales con Plan Parto. (PBG)	Mujer Embarazada	70,022	75,608	108.0
Número de Dosis de vacunas aplicadas en las Jornadas de Salud del Poder Ciudadano (CBG - Vacunas / Inmunizadas)	Dosis	1,200,000	1,553,286	129.4
Número de mujeres embarazadas de zonas rurales albergadas en Casas Maternas. (PBG)	Mujer Embarazada	60,881	61,160	100.5

Este programa “Promoción de la Salud y Prevención de Enfermedades” obtuvo un buen desempeño en su cumplimiento, garantizando el fomento de la salud de las personas, familias y comunidades con enfoque interinstitucional e intersectorial, y en protagonismo de la ciudadanía ha fortalecido las estrategias de atención a las embarazadas con el censo gerencial de la embarazada, plan parto, parto humanizado, parto asistido con el seguimiento oportuno a través de 178 casas maternas. También se realizaron acciones de promoción y prevención, entre ellas, más rociado de viviendas, depósitos abatizados, destrucción de criaderos y manzanas fumigadas. También se realizaron jornadas de higiene y limpieza en barrios y comunidades, garantizando así, el fomento de la salud de las personas, familias y comunidades, en coordinación con las redes comunitarias, alcaldías y otros ministerios.

Programa 016: Atención Integral en el Primer Nivel de Atención

Indicadores	Unidad de Medida	2020		
		Programado	Ejecutado	% de Cumplimiento
Número de visitas para atención integral en sus hogares (CBG- Todos con voz)	Visita	328,267	207,576	63.2
Número de controles puerperales (Mediato y Tardío) (PBG)	Control	146,227	113,777	77.8
Número de consultas medicas en el primer nivel (CBG)	Consulta Médica	11,873,223	12,016,057	101.2
Número de niños y niñas menores de 1 años con 1er Control de Vigilancia y Promoción del Crecimiento y Desarrollo (VPCD) realizados en el año Biológico. (PBG)	Control	130,925	126,538	96.6
Número de embarazadas captadas en el 1er trimestre del embarazo (PBG)	Mujer Embarazada	105,336	104,557	99.3
Número de embarazadas con 4 controles prenatales (PBG)	Mujer Embarazada	119,959	106,955	89.2
Número de segundos controles de VPCD realizados en el año biológico a niños de uno a cuatro años. (PBG)	Control	468,408	433,826	92.6
Número de personas para atención integral en sus hogares (CBG- Todos con voz)	Persona	164,133	241,784	147.3
Total de dosis de vacunas aplicadas (CBG- Vacunas / Inmunizaciones)	Dosis	3,305,353	3,208,365	97.1
Número de atenciones de planificación familiar a mujeres en edad fértil (PBG)	Atención	1,955,771	1,902,393	97.3
Número de consultas de enfermería (CBG)	Consulta	7,797,398	8,692,027	111.5
Número de atenciones en el primer nivel brindadas a mujeres (PBG)	Consulta	13,769,435	13,249,622	96.2
Número de papanicolaou en mujeres mayores de 15 años hasta 99 (Primeros y subsecuentes) (PBG)	Control	856,592	939,363	109.7
Número de embarazadas captadas con prueba de VIH (PBG)	Mujer Embarazada	124,050	141,087	113.7
Número de familias visitadas primera vez por el Programa Amor por los más chiquitos (CBG)	Visita	130,925	120,697	92.2

En el cumplimiento de las metas establecidas en este programa se continuó promoviendo el cambio de actitud de los trabajadores de la salud para brindar una atención con calidad humana a los pacientes y familiares en las unidades de salud. Además, se realizaron acciones tales como: Estrategia de métodos anticonceptivos, la captación precoz en el embarazo y seguimiento a la embarazada, mejor organización de horarios de consulta para mejorar el acceso de la población a los servicios de salud, captación y seguimiento a personas con discapacidad a través del programa todos con voz.

Programa 017: Atención de Salud Hospitalaria

Indicadores	Unidad de Medida	2020		
		Programado	Ejecutado	% de Cumplimiento
Número de Cirugías mayores programadas (CBG)	Cirugía	102,649	108,954	106.1
Número de egresos hospitalarios de mujeres (PBG)	Egreso	309,045	317,854	102.9
Número de Cirugías menores (CBG)	Cirugía	119,437	170,801	143.0
Número de Cirugías mayores de emergencia (CBG)	Cirugía	47,761	49,694	104.0
Número de cirugías de Operación Milagro (CBG)	Cirugía	15,000	10,446	69.6
Número de partos asistidos (CBG)	porcentaje	110,661	111,811	101.0
Número de Consultas en hospitales (externas y de emergencia) (CBG)	Consulta	3,202,354	3,550,683	110.9
Números de Egresos Hospitalarios	Persona	441,493	456,549	103.4
Número de placas de Rayos X (CBG)	Unidad	945,386	964,602	102.0
Número de resonancias magneticas computarizadas	Resonancia Magnética	7,484	7,400	98.9
Número de exámenes de laboratorio realizados (CBG)	Miles de Exámenes	23,402,126	24,498,009	104.7
Número de tomografías	Tomografía	37,839	37,300	98.6

El grado de cumplimiento de este programa se debe a las acciones orientadas al restablecimiento de la salud con la recuperación de las personas, a través de la atención a la población en los servicios especializados y de alta complejidad tecnológica.

El sobre cumplimiento en las cirugías se debió a las diferentes acciones realizadas tales como: Reorganización de las salas de operaciones, lo que permitió la planificación de operaciones por las tardes, así como la organización de brigadas quirúrgicas los fines de semana.

Metas con Prácticas de Género.

Las metas establecidas presentan un porcentaje de cumplimiento considerable, como se observa a continuación:

Indicador	Unidad de Medida	Año 2020		
		Programado	Ejecutado	% de Cumplimiento
Programa 016: Atención Integral en el Primer Nivel de Atención				
Número de atenciones en el primer nivel brindadas a mujeres (PBG)	Consulta	13,769,435	14,824,588	107.7
Programa 017: Atención de Salud Hospitalaria				
Número de egresos hospitalarios de mujeres (PBG)	Egreso	309,045	255,852	82.8

Cabe destacar que se cumple con las atenciones ambulatorias brindadas a mujeres, ya que son las que más requieren de servicios en las unidades de salud; sin embargo, en algunos SILAIS aumentaron las consultas de atención masculinas.

En el Programa de Inversión Pública se ejecutaron 23 proyectos por un monto de C\$2,626.5 millones, siendo los de mayor impacto económico y social, los siguientes:

Proyectos	Año 2020			
	Presupuesto Actualizado	Ejecución	Saldo	Grado de Ejecución
	Millones de C\$			%
Reemplazo y Equipamiento del Hospital Primario Bello Amanecer de Quilalí	37.2	32.5	4.7	87.4
Construcción y Equipamiento del Hospital Primario de la Comunidad Mina El Limón en Larreynaga	22.3	20.7	1.6	92.8
Construcción y Equipamiento del Hospital Primario en la Comunidad Los Chiles en San Carlos	81.5	81.5	-	100.0
Mejoramiento y Equipamiento del Hospital Primario José Shendell en Corinto	12.6	12.6	-	100.0
Construcción y Equipamiento del Hospital Departamental de Chinandega	1,305.0	1,289.2	15.8	98.8
Reemplazo y Equipamiento del Hospital Oscar Danilo Rosales Argüello en León	557.1	557.0	0.1	100.0
Reemplazo y Equipamiento del Hospital Departamental Luis Alfonso Moncada Guillén en Nueva Segovia	437.7	437.0	0.7	99.8
Reemplazo y Equipamiento del Hospital Regional Nuevo Amanecer de la Región Autónoma Costa Caribe Norte	86.1	86.1	-	100.0
Mejoramiento y Equipamiento del Área de Emergencia en el Hospital Asunción en Juigalpa	44.1	42.5	1.6	96.4
Reemplazo y Equipamiento del Área de Consulta Externa del Hospital Manolo Morales en Managua	13.1	13.1	-	100.0
Rehabilitación del Hospital Regional Nuevo Amanecer de la Región Autónoma Costa Caribe Norte Afectado por los Huracanes ETA / IOTA	20.8	20.8	-	100.0
Otros Proyectos	39.8	33.5	6.3	84.2
Total	2,657.3	2,626.5	30.8	98.8

MINISTERIO DEL TRABAJO

El presupuesto anual actualizado es de C\$114.6 millones, de los cuales C\$113.2 millones corresponden a gastos corrientes y C\$1.4 millones a gastos de capital. La ejecución total es de C\$114.6 millones, equivalente al 100.0% de su presupuesto actualizado.

La ejecución presupuestaria por programa institucional es la siguiente:

Programas	Año 2020			
	Presupuesto Actualizado	Ejecución	Saldo	Grado de Ejecución %
	Millones de Córdobas			
Actividades Centrales	50.7	50.7	0.0	100.0
Derechos Individuales, Colectivos y Asesoría Laboral	7.2	7.2	0.0	100.0
Higiene y Seguridad en el Trabajo	6.1	6.1	0.0	100.0
Políticas Activas de Trabajo y Salarios	5.9	5.9	0.0	100.0
Inspección del Trabajo	44.7	44.7	0.0	100.0
Total	114.6	114.6	0.0	100.0
Rentas del Tesoro	106.3	106.3	0.0	100.0
Rentas con Destino Específico	8.3	8.3	0.0	100.0

El Ministerio del Trabajo avanzó en la promoción, impulso y fortalecimiento por la vía del diálogo y consenso entre trabajadores, empleadores y gobierno, alcanzando el cumplimiento en sus metas programadas, lo que permitió estabilidad y paz laboral.

La tutela y restitución de derechos laborales de l@s trabajador@s se materializó a través de la actividad inspectiva en materia laboral e higiene y seguridad del trabajo, promoviendo condiciones de trabajo seguras y saludables; erradicación del trabajo infantil peligroso; restitución de los derechos laborales a las y los adolescente trabajadores; acuerdos efectivos en las conciliaciones individuales; acompañamiento en la vía judicial de l@s trabajador@s; promoción de la negociación colectiva; impulso de Políticas Activas de Empleo; y capacitación y asesoría en materia laboral y funcionamiento de las Comisiones Laborales Territoriales.

El Acuerdo Tripartito de estabilidad laboral y productiva para las zonas francas, incrementó el salario mínimo en 8.25%, pasando de C\$5,911.39 a C\$6,399.07, beneficiando a 114,000 trabajador@s de este sector.

Los principales indicadores y metas, presentan la siguiente ejecución:

Indicadores	Unidad de Medida	2020		
		Programado	Ejecución	% de Cumplimiento
Personas asesoradas en materia laboral.	Asesoría	109,200	111,075	101.7
Convenios colectivos negociados y firmados a través del concenso entre empleadores y trabajadores.	Convenio	55	65	118.2
Personas trabajadoras acompañadas en sus demandas laborales en la vía judicial	Demanda	2,750	3,141	114.2
Actas de acuerdo firmadas en las conciliaciones individuales	Acta	7,021	7,208	102.7
Sesiones de las Comisiones Laborales Territoriales.	Acta	244	246	100.8
Ctros. de trabajo que cumplen con la const. Y gestión en la org. de las Com. Mixtas de Higiene y Seguridad del trabajo.	Acta de Constitución	2,150	2,217	103.1
Inspecciones y reinspecciones en materia de higiene y seguridad del trabajo.	Inspección	5,975	5,927	99.2
Personas asesoradas en materia de higiene y seguridad en el trabajo.	Persona	6,650	11,097	166.9
Personas orientadas a través de charlas en higiene y seguridad.	Persona	6,037	6,424	106.4
Personas capacitadas asesoradas en materia de empleo, salario, productividad y migración laboral.	Persona	7,051	11,989	170.0
Visitas a empresas, para promocionar los Servicios de Empleo y Salarios.	Empresa	4,309	6,881	159.7
Servicios de intermediación brindados a las empresas según ofertas captadas.	Empresa	6,110	8,734	142.9
Personas inscritas en el Servicio Público de Empleo, con igualdad de derechos y oportunidades.	Persona	11,190	12,022	107.4
Sesiones de la Comisión Nacional de los Salarios Mínimos.	Sesión	2	2	100.0
Personas Orientadas e Intermediada a través del Servicio Público de Empleo.	Persona	13,003	16,973	130.5
Inspecciones y reinspecciones en materia laboral.	Inspección	14,680	15,654	106.6
Personas capacitadas e informadas en materia de derechos laborales.	Persona	16,818	16,972	100.9
Inspecciones en materia de trabajo infantil.	Inspección	1,962	2,178	111.0
Ctros. de trabajo que firman actas comp. para el respeto de los der. laborales de pers. Adolesc. y no cont. de mano de obra inf. en cons. con emplead.	Acta	4,068	7,518	184.8
Mujeres capacitadas en derechos laborales.	Mujer	1,018	1,279	125.6

MINISTERIO DEL AMBIENTE Y DE LOS RECURSOS NATURALES

El presupuesto anual actualizado 2020 es de C\$248.0 millones y el monto total ejecutado de C\$241.8 millones, o sea 97.5% del presupuesto actualizado. En gasto corriente, el monto ejecutado fue de C\$183.1 millones, 97.1% del presupuesto actualizado, mientras que la ejecución en gasto de capital fue de C\$58.7 millones, 98.7% del presupuesto actualizado.

Por fuente de financiamiento, la ejecución del gasto con Rentas del Tesoro es de C\$188.1 millones (99.5%), en Rentas con Destino Especifico C\$23.8 millones (98.4%) y con Donaciones Externas C\$29.9 millones (85.7%), que provienen de los organismos financiadores: Banco Mundial, Agencia Suiza para el Desarrollo y la Cooperación (COSUDE); Organización de las Naciones Unidas para el Desarrollo Industrial (ONUDI); Organización de las Naciones Unidas para la Alimentación y Agricultura y Programa de las Naciones Unidas para el Desarrollo.

La ejecución presupuestaria por programa institucional es:

Programas	Año 2020			
	Presupuesto Actualizado	Ejecución	Saldo	Grado de Ejecución (%)
	Millones de Córdobas			
Actividades Centrales	85.3	84.9	0.4	99.5
Servicios de Protección y Mejoramiento de la Calidad Ambiental	12.1	9.9	2.2	81.8
Servicios de Conservación, Manejo y Normación de área Protegida, Biodiversidad y Recursos Naturales	22.7	21.6	1.1	95.2
Implementación de la Desconcentración en la Gestión Ambiental	99.4	98.7	0.7	99.3
Servicios de Adaptación y Mitigación al Cambio Climático	28.5	26.7	1.8	93.7
Total	248.0	241.8	6.2	97.5
Rentas del Tesoro	188.9	188.1	0.8	99.6
Rentas con Destino Especifico	24.2	23.8	0.4	98.3
Donaciones Externas	34.9	29.9	5.0	85.7

Principales logros 2020:

Se aprobaron dos proyectos importantes para el desarrollo económico local y la gestión de áreas protegidas de Nicaragua: "Proyecto Acción Climática Integrada para reducir la Deforestación y Fortalecer la Resiliencia en las Reservas de Biósfera BOSAWAS y Río San Juan (Bioclima); por un monto de US\$115.6 millones de dólares aprobado por el Fondo Verde del Clima. Así

mismo, el "Proyecto Restauración de Paisajes y Ecosistemas Resilientes ante el Cambio Climático en el municipio de El Castillo, Reserva de Biósfera Río San Juan por un monto de US\$2.6 millones de dólares, el cual fue aprobado por el Fondo de Desarrollo Verde del SICA.

Se elaboró un Portafolio de Programas y de Proyectos por 5 años para Bosques y Cambio Climático para la movilización potencial en inversiones de US\$1,770 millones de dólares, para beneficiar a 400 mil hogares y con aportes a reducción de emisiones de alrededor de 25 millones de tCO₂ (Dióxido de carbono contenido) anuales. Estos potenciales recursos son encaminados al cumplimiento de las metas del Programa de Reducción de Emisiones a fin de combatir la pobreza en la Costa Caribe, Reserva de Biósfera BOSAWAS, Reserva Biológica Indio Maíz, Alto Wangki y Bocay.

Se fomentó la implementación de medidas ambientales para la protección de los recursos naturales y la calidad ambiental, facilitando 1,514 permisos y autorizaciones ambientales para obras, proyectos y actividades que generan impacto ambiental, apoyando a la inversión de US\$9,835.4 millones de dólares, que generaron 68,143 empleos.

Se ha fortalecido las capacidades de 107,271 protagonistas, de los cuales 49,801 son mujeres, representando 42.6% de participación equitativa en los procesos de formación de valores, empoderamiento, toma de decisiones transferencia de conocimiento para el cuidado, resguardo y protección de nuestra Madre Tierra, la gobernanza climática y diálogo intersectorial con las comunidades indígenas, en temas de alternativas económica como el establecimiento de zocriaderos y recicladores de base en el manejo integral de residuos peligrosos y no peligrosos, sistemas de restauración ambiental; eco-fogones y hornos mejorados.

En el marco de la ENDE – REDD+ se diseñó el sistema de registro de Programas y Proyectos en el cual se contabilizará la reducción de emisiones por evitar la deforestación, mediante la implementación de los Proyectos de Inversión Pública y Privada a nivel Nacional, con establecimiento de sistemas agroforestales, silvopastoriles o bien por conservar sus bosques naturales. También permite reforzar el monitoreo, reporte y verificación de los aportes de Nicaragua en términos de mitigación y adaptación ante al cambio climático.

Se certificaron 153 nuevos zocriaderos, contribuyendo al manejo y la reproducción de 16 especies; de estas, 6 especies exóticas; (faisán, rana verde ojos rojos, tilapias, tortugas ñocas, tortugas pecho quebrado y sabanera), como medio de vida o alternativa socioeconómica basada en la naturaleza, beneficiando a 203 familias protagonistas, disminuyendo la

explotación irracional de nuestros recursos naturales, principalmente en las áreas protegidas y reservas silvestres.

Se declararon 54 nuevos Parques Ecológicos Municipales con una extensión de 30,289.68 hectáreas, en 46 municipios del país, para la conservación de la riqueza y diversidad biológica, así como, la producción de bienes y servicios ambientales, logrando en las Alcaldías fortalecer las responsabilidades compartidas de nuestra Madre Tierra.

Se implementó la Campaña Nacional de Protección de las Tortugas Marinas en el Pacífico Nicaragüense con el monitoreo y resguardo de 85,309 anidaciones y 230,629 tortuguillos nacidos y liberados.

Se presentó el Sexto Informe Nacional de Biodiversidad a la Secretaría del Convenio sobre la Diversidad Biológica, dando a conocer los buenos resultados en el cumplimiento de la Estrategia Nacional de Biodiversidad y su Plan de Acción 2015-2020, resultando un alto nivel de cumplimiento de las metas. La elaboración de este informe permitió identificar retos y desafíos para la actualización el Plan de Acción de Biodiversidad del 2020-2025.

Se establecieron 36 Nicabardas, en 28 ríos, 06 cauces naturales y 02 esteros, removiendo 758 metros cúbicos de residuos sólidos no peligrosos, contribuyendo a la reducción de la contaminación ambiental y a la conservación de nuestros recursos hídricos.

Los principales indicadores y metas son:

Programa 012: Servicios de protección y mejoramiento de la calidad ambiental.

INDICADORES	Unidad de Medida	Año 2020		
		Programado	Ejecutado	% de Cumplimiento
Reducción de residuos peligrosos para disminuir la contaminación ambiental mediante regulación y control.	Tonelada Métrica o Tonelada Larga	5,363	4,707	87.8
Registro del consumo en toneladas de CO ₂ eq para la construcción de la línea base y calendario de eliminación de los HFC como sustancia alto potencial de calentamiento global	Documento	1	1	100.0
Reducir impactos ambientales mediante la evaluación ambiental de actividades, obras y proyectos (permisos, autorizaciones, constancias, licencias)	Documento	1,502	1,513	100.7
Reducción del 5% de toneladas de la importación del Hidroclorofluorocarburos (HCFC) como sustancia agotadora del ozono.	Porcentaje	5	68	1360.0
Recuperación de residuos peligrosos de mercurio contenidos en lámparas fluorescentes, vapor u otro tipo de lámparas	Unidad	20,000	125,657	628.3
Personas capacitadas en formación de valores para el uso y manejo responsable de mercurio y de cianuro de sodio.	Persona	250	295	118.0

Programa 013: Servicios de conservación, manejo y normación de área protegida, biodiversidad y recursos naturales

INDICADORES	Unidad de Medida	Año 2020		
		Programado	Ejecutado	% de Cumplimiento
Autorizaciones para desarrollar investigaciones científicas dentro y fuera de áreas protegidas	Permiso	15	12	80.0
Áreas manejadas bajo modelos de gestión compartida, colaborativo, comanejo y conjunto	Hectárea	657,511	143,293	21.8
Demarcación, amojonamiento y rotulación para el resguardo de los recursos naturales de las áreas protegidas	Hectárea	20,417	18,250	89.4
Hectáreas conservadas del bosque, cuencas hidrográficas, zonas de recargas hídricas y biodiversidad	Hectárea	1,250	1,484	118.7
Manejo de las poblaciones de tortugas marinas en playas de anidación mediante monitoreo y campañas de conservación	Monitoreo	21,640	33,859	156.5
Ingresos por las exportaciones de especies de fauna silvestre criada en cautiverio y productos elaborado.	Millones de dólares	4	1	22.1

Programa 015: Implementación de la desconcentración en la gestión ambiental

INDICADORES	Unidad de Medida	Año 2020		
		Programado	Ejecutado	% de Cumplimiento
Hectáreas de bosques de pino atendidas mediante planes de saneamiento ambiental	Hectárea	13,080	6,847	52.3
Inversiones en infraestructura para gestión efectiva dentro y en las áreas de amortiguamiento de áreas protegidas	Obra	10	10	100.0
Hectáreas protegidas y recuperadas mediante regeneración natural en las áreas protegidas en el marco de la Cruzada Nacional de Reforestación	Hectárea	54,224	68,778	126.8
Cortinas rompevientos restaurados en el marco de la Cruzada Nacional de Reforestación	Kilómetro	287	147	51.1
Reducción de los incendios forestales en áreas protegidas.	Porcentaje	10	52	520.0
Supervisiones para la Construcción de obras para manejo y conservación de áreas protegidas	Supervisión	9	7	77.8
Personas participando en espacios de intercambios, foros y eventos ambientales.	Personas	16,678	46,564	279.2
Superficie de áreas protegidas afectadas por incendios forestales y agropecuarios, plaga de gorgojo descortezador, inundaciones y sequía.	Hectárea	500	2,145	428.9
Observadores ambientales participando en el cuidado y resguardo de las áreas protegidas.	Reporte	284	371	130.6
Hectáreas restauradas mediante el incremento de cobertura arbórea a través de Sistema Agroforestales y Silvopastoriles en cumplimiento de la Cruzada Nacional de Reforestación	Hectárea	16,211	5,180	32.0
Remoción de residuos sólidos no peligrosos para el manejo adecuado de recursos hídricos.	Metro cúbico	666	618	92.8
Conservación y resguardo de la flora y fauna, mediante monitoreo en las áreas protegidas.	Monitoreo	4,316	5,285	122.5
Personas capacitadas en temas de biodiversidad, áreas protegidas, cuencas hidrográficas, conservación de flora y fauna, restauración ambiental, cambio climático, uso y manejo de residuos peligrosos y no peligrosos y prácticas agroecológicas	Persona	20,135	19,685	97.8
Personas participando en jornadas de formación de valores, cuidado y resguardo de nuestra Madre Tierra	Persona	20,465	47,265	231.0
Diseños para la Construcción de obras para manejo y conservación de áreas protegidas.	Documento	10	8	80.0

Programa 018: Servicios de adaptación y mitigación al cambio climático

INDICADORES	Unidad de Medida	Año 2020		
		Programado	Ejecutado	% de Cumplimiento
Reducción de las emisiones de dióxido de carbono, generados por deforestación y degradación de los bosques respecto a línea de base de país.	Tonelada Métrica o Tonelada Larga	1	0	0.0
Estudios e investigaciones en materia de mitigación y adaptación cambio climático	Documento	1	1	100.0

En el programa de Inversión Pública se ejecutaron 5 proyectos, por un monto de C\$ 57.0 millones.

Programas	Año 2020			
	Presupuesto Actualizado	Ejecución	Saldo	Grado de Ejecución (%)
	Millones de Córdoba			
Mejoramiento de oficinas administrativas en delegaciones territoriales del MA	19.8	19.8	0.0	100.0
Mejoramiento de infraestructura para vigilancia y control de reservas	19.6	19.5	0.1	99.5
Mejoramiento de infraestructura para la investigación científica y facilidades turísticas en áreas protegidas	13	13	0.0	100.0
Construcción de estación biológica para tortugas marinas y senderos en el refugio de vida silvestre Chacocente en Santa Teresa Carazo	4.5	4.5	0.0	100.0
Construcción de oficina central del sistema nacional de áreas protegidas (SINAP) en Managua	0.8	0.2	0.6	25.0
Total	57.7	57.0	0.7	98.8

MINISTERIO DE LA FAMILIA, ADOLESCENCIA Y NIÑEZ

El presupuesto anual actualizado asciende a C\$404.5 millones, de los cuales C\$401.8 millones corresponden a gasto corriente y C\$2.7 millones a gasto de capital. Su ejecución fue de C\$386.3 millones, lo que representa 95.5% del presupuesto anual actualizado, de los cuales C\$384.0 millones corresponden a gasto corriente y C\$2.3 millones a gasto de capital.

La ejecución por programa institucional es la siguiente:

Programas	Año 2020			
	Presupuesto Actualizado	Ejecución	Saldo	Grado de Ejecución %
	Millones de Córdoba			
Actividades Centrales	79.5	77.2	2.3	97.1
Promotoría Solidaria	8.9	8.8	0.1	99.0
Promoción y Prevención de los Derechos del NNA y Familia	297.0	281.8	15.2	94.9
Atención para la Restitución de Derechos del NNA y Familia	19.1	18.5	0.6	96.9
Total	404.5	386.3	18.2	95.5
Rentas del Tesoro	296.0	288.7	7.3	97.5
Rentas con Destino Especifico	98.7	88.2	10.5	89.4
Donaciones Externas	9.8	9.4	0.4	95.9

Principales indicadores y metas por programa:

Programa 018: Promotoría Solidaria

En coordinación con las instituciones del Sistema Nacional para el Bienestar Social y Alcaldías del Poder Ciudadano a nivel nacional, la Promotoría Solidaria organizó, capacitó y movilizó un promedio mensual de 15,490 promotores solidarios a nivel nacional, restituyendo los derechos de los niñas, niños, adolescentes, adultos mayores y familia en general, para vivir con respeto, dignidad y convivencia armoniosa, en entornos seguros y protectores.

Programa 019: Promoción y Prevención de los derechos del NNA y Familia

Entre los logros de este programa están: Atención integral al adulto mayor en situación de riesgo mediante la participación activa y promoción de sus derechos, realizando actividades preventivas y de protección especial; atendiendo a 5,078 adultos mayores en actividades socioeducativas, culturales y recreativas.

Atención en el programa de partos múltiples a 2,621 familias protagonistas, 2,254 partos múltiples, 241 casos especiales (VIH/discapacidad) y 126 adolescentes embarazadas.

Se garantizó la alimentación de 8,773 nin@s menores de 12 años de edad, mediante la entrega 20,968 paquetes alimenticios; se realizaron 52,680 visitas de acompañamiento (25,313 visitas escolares, 25,852 visitas domiciliarias y 1,515 visitas a sectores de riesgo), para garantizar la permanencia y rendimiento escolar en centros educativos y crear conciencia en las familias.

Se realizaron 4,151 visitas de monitoreo y acompañamiento técnico a CDI a nivel nacional, para garantizar la atención de calidad a la primera infancia y promoción de medidas preventivas para evitar el contagio del COVID-19.

Se crearon 3 cartillas para promover en las familias espacios de convivencia para el cuidado y protección de las niñas, niños, adultos mayores de cara a la prevención del COVID19.

Indicadores	Unidad de Medida	Año 2020		
		Programado	Ejecución	% de Cumplimiento
Número de mujeres y hombres que reciben consejería familiar.	Protagonista	9,599	9,285	96.7
NNA en situación de riesgo (trabajadores, en la calle y desertado del sistema educativo) ingresado al sistema escolar.	Niño, Niña y Adolescentes	22,068	22,959	104.0
Familias formadas en valores (Padres, Madres y/o Tutores).	Familias	9,800	8,934	91.2
Atención a madres con partos múltiples y adolescentes embarazadas en riesgo social y extrema pobreza.	Madre	2,462	2,462	100.0
Niñas y Niños de 45 días de Nacidos a 6 años atendidos integralmente en Centros de Desarrollo Infantil (CDI).	Atención	14,757	17,563	119.0

PROGRAMA 020: Atención para la restitución de derechos del NNA y Familia

Se continuó implementando la Estrategia de Retorno Amoroso, logrando que 2,796 niños, niñas y adolescentes gocen del cuidado y protección de una familia. implementando la estrategia de retorno amoroso.

Los ingresos a centros de protección han disminuidos, en el año 2020 se ha egresado 396 niños, niñas y adolescentes, representando 64% del total de niños retornados a sus familias,

En el año 2020 se garantizó la protección especial a 25 niñas, niños y adolescentes en 22 Hogares Sustitutos Activos, integrados en la red de 180 hogares conformados a nivel nacional, dispuestos a brindar acogida temporal a Niñas y Niños en situación de vulnerabilidad.

Se garantizó la atención a 8,152 NNA con derechos restituidos a recibir una pensión de alimentos, a través de 6,202 trámites conciliatorios por la vía administrativa y judicial.

Indicadores	Unidad de Medida	Año 2020		
		Programado	Ejecución	% de Cumplimiento
Niña, niño y adolescente integrados en su familia biológica.	Niño y Niña	489	410	83.8
Número de NNA integrados en hogares sustitutos.	Niño, Niña y Adolescentes	40	77	192.5
NNA ubicados en Centro de Atención Especial.	Niño, Niña y Adolescentes	104	123	118.3
Niños, niñas y adolescentes con derechos restituidos a través de la ampliación de medidas de protección especial: reintegrados a sus hogares biológicos, recursos familiares y hogares sustitutos.	Niño, Niña y Adolescentes	881	963	109.3
Niña, niño y adolescente integrados en recurso familiar.	Niño, Niña y Adolescentes	233	274	117.6
Número de NNA ubicados en Programas de Atención	Niño, Niña y Adolescentes	25	79	316.0

MINISTERIO DE ENERGÍA Y MINAS

El presupuesto anual actualizado es de C\$427.2 millones, de los cuales corresponden C\$139.8 millones a gasto corriente y C\$287.4 millones a gasto de capital. La ejecución del gasto total es de C\$389.6 millones (91.2%), correspondiendo C\$129.4 millones a gasto corriente (92.5%) y C\$260.2 millones a gasto de capital (90.5%).

La ejecución del gasto de capital se desagrega en C\$258.0 millones en el PIP y C\$2.2 millones en otros gastos de capital.

La ejecución presupuestaria por programa institucional es:

Programas	Año 2020			
	Presupuesto Actualizado	Ejecución	Saldo	Grado de Ejecución (%)
	<i>Millones de Córdoba</i>			
Actividades Centrales	76.0	71.1	4.9	93.5
Electricidad y Recursos Renovables	322.1	290.9	31.1	90.3
Administración de los Recursos de Hidrocarburos	25.8	24.2	1.6	94.0
Administración de los Recursos Geológicos y Mineros	3.3	3.3	-	98.2
Total	427.2	389.6	37.6	91.2
Rentas del Tesoro	120.1	110.7	9.4	92.2
Rentas del Tesoro Alivio/BID	122.3	113.9	8.4	93.1
Rentas con Destino Especifico	21.4	20.9	0.6	97.3
Donaciones Externas	8.8	3.7	5.1	41.8
Préstamos Externos	154.6	140.4	14.1	90.8

Como principales logros están:

A través del Fondo de Desarrollo de la Industria Eléctrica de Nicaragua (FODIEN), se electrificaron 2,951 viviendas, conforme el siguiente detalle de municipios por departamento: El Viejo (115) del departamento de Chinandega; San Sebastián de Yalí (60), Santa María de Pantasma (389), San Rafael del Norte (231) y Wiwilí (474), del departamento de Jinotega; Nandaime (35) del departamento de Granada; Achuapa (70) y Nagarote (77), del departamento de León; Nandasmo (12), San Juan de la Concepción (34) y Tisma (167), del departamento de Masaya; Ciudad Darío (14), El Tuma - La Dalia (474); Matiguás (100), San Dionisio (78) y San Ramón (459), del departamento de Matagalpa; Belén (17) del departamento de Rivas y Wiwilí (145) del departamento de Nueva Segovia. Para esto se llevó a cabo la construcción de 135.55 Km de red de distribución eléctrica, alcanzando el 98.5% de Cobertura Eléctrica Nacional.

En el año, se ha generado 3,266,872.91 MWh de energía, de los cuales 68.0% son con recursos renovables y 32.0% con recursos fósiles. Del total de energía generada con recursos renovables, 24.3% corresponde a centrales eólicas; 31.2% a centrales geotérmicas; 21.1% a centrales de biomasa; 22.5% a centrales hidroeléctricas y 0.9% a centrales solares fotovoltaicas.

Se instalaron un total de 1,014 sistemas fotovoltaicos en el departamento de Río San Juan en los municipios de San Miguelito (100), San Carlos (709) y el Castillo (205). Para ello, se completó la importación y nacionalización de 6,100 sets de controladores, inversores, suministros, materiales y equipos.

En el sector de hidrocarburos, se cuenta con 4 contratos vigentes de concesión para exploración y explotación petrolera en operación, se

realizaron 20 supervisiones de actividades de exploración petrolera, fueron otorgadas 6,896 licencias de operación y autorización para construcción de instalaciones petroleras y 343 inspecciones técnicas petroleras. En materia de sistema de información estadísticas, al finalizar el año se elaboraron 1,074 informes.

Para finalizar el año 2020, se reporta una producción total de 273,241.9 onzas troy de oro y 701,862.2 onzas troy de plata. También, se otorgaron 4 nuevas concesiones en minería y 460 inspecciones a lotes mineros.

Principales metas e indicadores

Programa 011: Electricidad y Recursos Renovables

Indicador	Unidad de Medida	Año 2020		
		Programado	Ejecutado	% de cumplimiento
Sistemas solares fotovoltaicos instalados	Sistema	4,200.0	1,014.0	24.1
Viviendas rurales electrificadas	Vivienda	2,341.0	2,951.0	126.1
Kilómetros de líneas de distribución eléctrica construidos	Kilómetro	103.0	135.6	131.6
Porcentaje de solicitudes de licencias y concesiones para generación eléctrica procesados	Porcentaje	100.0	100.0	100.0

Programa 012: Administración de los Recursos de Hidrocarburos

Indicador	Unidad de Medida	Año 2020		
		Programado	Ejecutado	% de cumplimiento
Inspecciones petroleras (suministro)	Inspección	250.0	343.0	137.2
Licencias de operación y autorización para construcción de instalaciones petroleras	Licencia	2,063.0	6,893.0	334.1
Sistema de información estadística de hidrocarburos	Informe	1,138.0	1,074.0	94.4
Contratos vigente de concesión para exploración y explotación petrolera en operación	Contrato	7.0	4.0	57.1
Permisos únicos de importación de aceites y grasas lubricantes	Permiso	35.0	25.0	71.4
Avales de exoneración a la importación	Aval	10.0	2.0	20.0
Supervisión de actividades de exploración petrolera	Supervisión	24.0	20.0	83.3
Solicitud de licencias y autorizaciones y sus registros	Solicitud	2,508.0	2,698.0	107.6
Porcentaje de solicitudes de contratos de concesión para exploración y explotación petrolera procesados	Porcentaje	100.0	100.0	100.0
Porcentaje de trámites de avales, permisos, inspecciones y demás actividades relacionadas al suministro de hidrocarburo procesados	Porcentaje	100.0	100.0	100.0

Programa 013: Administración de los Recursos Geológicos y Mineros

Indicador	Unidad de Medida	Año 2020		
		Programado	Ejecutado	% de cumplimiento
Nuevas concesiones otorgadas en minería	Concesión	10.0	4.0	40.0
Inspecciones a lotes mineros concesionados y no concesionados	Inspección	310.0	460.0	148.4
Informe estadístico como herramienta de planificación para el sector minero	Informe	13.0	13.0	100.0
Levantamiento de mapas geológicos a escala de 1:50,000	Mapa	3.0	3.0	100.0
Solicitudes de derechos mineros y sus registros	Solicitud	80.0	111.0	138.8
Porcentaje de solicitudes para concesiones, permisos, inspecciones y demás actividades relacionadas al derecho minero procesadas	Porcentaje	100.0	100.0	100.0

En el Programa de Inversión Pública, se ejecutaron 8 proyectos por un monto de C\$258.0 millones, siendo los de mayor impacto económico y social, los siguientes:

Proyectos	Año 2020			
	Presupuesto Actualizado	Ejecución	Saldo	Grado de Ejecución
	Millones de Córdoba			(%)
Electrificación Rural	108.6	102.8	5.8	94.7
Instalación de Sistemas Fotovoltáicos Individuales en la Río San Juan	80.9	79.5	1.4	98.3
Construcción de Central Geotermoeléctrica en el Campo del Volcán Cosigüina - Chinandega	36.1	25.3	10.8	70.1
Instalación de Sistemas Solares Térmicos en Instituciones Públicas (PNESER-C5)	22.0	21.8	0.2	99.1
Otros Proyectos de Inversión Pública	35.7	28.6	7.1	80.1
Total	283.3	258.0	25.3	91.1

MINISTERIO DE ECONOMÍA FAMILIAR COMUNITARIA, COOPERATIVA Y ASOCIATIVA

El presupuesto anual actualizado asciende a C\$1,395.1 millones, que incluye la transferencia al INFOCOOP de C\$6.5 millones. La ejecución es de C\$1,336.1 millones, es decir 95.8% del presupuesto actualizado, de los cuales C\$661.6 millones corresponden a gasto corriente y C\$674.5 millones a gasto de capital.

Por fuente de financiamiento, la ejecución total del gasto con recursos internos (Rentas del Tesoro, Rentas con Destino Especifico y Rentas del Tesoro Alivio) es de C\$589.1 millones, es decir 99.4% del presupuesto actualizado.

Con Préstamos Externos, la ejecución es de C\$470.8 millones (91.0% del presupuesto actualizado). La sub ejecución proviene del BCIE (C\$36.2 millones) y FIDA (C\$9.3 millones), localizado en el Proyecto de Adaptación a cambios en los mercados y a efectos del cambio climático (NICADAPTA) y Proyecto Cadena de Valor inclusivas y resilientes vinculadas con la pesca artesanal y acuicultura en la Costa Caribe - NICAPESCA.

Con Donaciones Externas, la ejecución es de C\$276.1 millones, (96.8% del presupuesto actualizado). La sub ejecución está concentrada principalmente en: FIDA (C\$9.2 millones), localizado en el Proyecto de Adaptación a cambios en los mercados y a efectos del cambio climático (NICADAPTA).

La ejecución por programa institucional es la siguiente:

Programas	Año 2020			
	Presupuesto Actualizado	Ejecución	Saldo	Grado de Ejecución
	Millones de córdobas			%
Actividades Centrales	115.2	113.8	1.4	98.8
Servicios de Atención a Delegaciones Centrales	202.6	202.4	0.2	99.9
Fomento de la Agricultura Familiar	405.1	388.0	17.1	95.8
Servicios para la Adopción de Tecnologías y Agroindustria	366.4	328.9	37.5	89.7
Fomento de los Pequeños Negocios y las Pymes	15.1	15.1	-	100.0
Programa Productivo Alimentario	195.0	195.0	-	100.0
Servicios de Desarrollo de la Costa Caribe	15.0	12.2	2.8	81.3
Partidas no Asignables a Programas	80.7	80.7	-	100.0
Total	1,395.1	1,336.1	59.0	95.8
Rentas del Tesoro	559.6	556.0	3.6	99.3
Rentas del Tesoro Alivio	13.3	13.3	-	100.0
Rentas con Destino Especifico	19.8	19.8	-	100.0
Donaciones Externas	285.3	276.2	9.1	96.8
Préstamos Externos	517.1	470.8	46.3	91.0

Como principales logros del periodo se mencionan los siguientes:

Se brindó acompañamiento con acciones enfocadas a seguir impulsando y desarrollando la agricultura familiar en las zonas rurales y periurbana, a través de los programas socio productivo, como son patio saludable, medicina natural, café, granos básicos, ajonjolí, apícola y ganadería mayor y menor.

Fueron acompañadas técnicamente en el establecimiento de huertos familiares y comunitarios, para la producción de alimentos sanos, diversificación de su alimentación y comercialización de excedentes en su comunidad, un total de 49,029 familias a nivel nacional. Se desarrolló el Plan para la producción y transformación de productos de huertos, con participación de 8,503 protagonistas a nivel nacional en 604 talleres y 17 Expo ferias departamentales. Finalizando con el Congreso Nacional Virtual de Huertos "Cultivando Esperanza y Cosechando Futuro", con la participación de 731 protagonistas.

Fueron legalizados 6,103 socios de 89 cooperativas nuevas y existentes a nivel nacional otorgándoles personalidad jurídica para el aumento de la productividad y la mejora de la calidad de vida de las familias, restituyendo el derecho al trabajo organizativo. Se creó el servicio en línea con la finalidad que los protagonistas cuenten con una nueva alternativa para el envío de sus consultas y solicitudes.

Se promovió la inseminación artificial como estrategia para el mejoramiento genético de ganado porcino, logrando inseminar 1,088 cerdas en Zelaya Central, RACCS y Chontales; como resultado se obtuvieron 69 cerdas paridas con 492 lechones, se inauguró 1 centro de mejoramiento genético porcino en Zelaya Central. Fueron acompañados 40,442 productores de aves y cerdos a nivel nacional, capacitados y tecnificados en temas de: mineralización, alimentación, manejo productivo y de la inseminación, logrando capitalizar a 9,702 emprendimientos porcinos y 1,692 avícolas. Se capacitaron en temas de: nutrición, sanidad, mejora de sus índices productivos y reproductivos a 35,387 productores ganaderos a nivel nacional.

Así mismo se continuó la transformación de productos de la cadena bovina, con la entrega de 1,852 paquetes tecnológicos a igual número de productores ganaderos (528 mujeres y 1,324 hombres) con el objetivo de mejorar las condiciones en las salas de ordeños e inocuidad de la leche; en el proceso de inseminación se benefició a 3,748 productores de Zelaya Central, Rio San Juan, RACCS y Chontales, inseminando a 16,160 vacas, obteniendo como resultado 596 vacas paridas (314 macho y 282 hembras).

En el Parque Nacional de Ferias, se desarrollaron 7,158 eventos, entre los cuales se destacan las ferias territoriales, tiangués, casas temáticas, mercaditos campesinos, foros, festivales, congresos, concursos, encuentros, EXPOPIME, negocios digitales – Cyber Monday, plataforma Nicaragua emprende, comercialización por bienes generados por capitalizaciones y ruedas de negocio; siendo los sectores con mayor participación: textil – vestuario, comercio, cuero – calzado, artesanía, gastronomía, medicina natural, madera mueble, lácteos, frutas y verduras, generando C\$187.3 millones en ventas. Un total de 62,213 protagonistas de talleres y pequeños negocios a nivel nacional, fueron capacitados y acompañados técnicamente para el fortalecimiento de sus conocimientos empresariales y capacidades para promocionar y comercializar sus productos. Se trabajó en conjunto con la Red de Jóvenes Comunicadores, desarrollándose el Plan Nacional de Negocios Digitales “Tu tiempo para prosperar”, con un total de 384,628 personas que interactuaron entre sí, en las distintas plataformas existentes a nivel nacional. Se desarrolló el Plan de ¡Nicaragua Fuerza Bendita, Emprendimientos que Inspiran!, con la participación de 3,159 emprendedores. Mediante la Estrategia Nacional Un Pueblo, Un Producto (OTOP) se realizaron 13 campamentos de conciencia colectiva sobre barro y cuero, impartido por expertos Taiwaneses, con una inversión de C\$3.8 millones.

El Programa Productivo Alimentario (PPA), continuó con el programa de microcréditos para los pequeños negocios en el campo, orientado a que las familias de las zonas rurales puedan tener financiamiento para invertir, trabajar, mejorar sus ingresos y prosperar. El MEFCCA les acompaña en la formulación de sus planes de negocios enfocados a los sectores de servicio, comercio, agroindustria y producción primaria, gastronomía y artesanía; en total 12,651 familias protagonistas (10,803 mujeres y 1,848 varones) organizados en 3,376 grupos solidarios, por un monto de C\$252.2 millones, generando 17,079 empleos directos.

Se continuó con el acompañamiento y capacitación de 13,045 protagonistas a nivel nacional sobre el cultivo y procesamiento de bambú, se establecieron 50 viveros y se desarrolló el Curso de Diseño y elaboración de muebles y artesanías con bambú. Se estima una producción a mediano plazo, por un monto de C\$5.2 millones.

En nuestra Costa Caribe, se brindó acompañamiento a los 11,140 protagonistas capacitados y acompañados técnicamente para el incremento de sus capacidades productivas, en temas de implementación de buenas prácticas de manufactura, trámite de obtención de licencia sanitaria, registro, manejo agronómico de coco, procesamiento y gestión de calidad del cacao, planificación de fincas para optimizar la producción de

frijol y maíz, manejo de post cosecha agroecológicas en granos básicos, establecimiento de viveros, y elaboración de bio insumos. Así como capacitación y asistencia técnica integral en buenas prácticas pesqueras, aprovechamiento de los recursos, conservación de la calidad en la producción de peces, prevención y control de enfermedades, alternativas para la alimentación de peces.

Principales indicadores y metas:

Programa 011: Fomento de la Agricultura Familiar

Indicador	Unidad de Medida	Año 2020		
		Programado	Ejecutado	% de cumplimiento
Número de Familias acompañadas técnicamente que producen alimentos en sus patios	Familia	23,905	49,029	205
Socios legalizados en cooperativas nuevas y existente	Socio	3,510	6,103	174
Nuevas cooperativas legalizadas	Cooperativa	130	89	68
Número de planes para inversiones comunitarias productivas aprobadas	Plan	15	13	87
Número de planes familiares aprobados	Plan	500	765	153
Número de planes de negocios aprobados	Plan	800	311	39
Cooperativas vigentes que presenten información financiera	Cooperativa	922	1,109	120
Número de familias productoras agrícolas con acompañamiento técnico productivo para mejorar la productividad	Familia	48,526	150,919	311
Número de familias de Pequeños productores ganaderos acompañados para el desarrollo de una ganadería bovina más productiva, con mejor aprovechamiento de los recursos y más amigable con el medio ambiente	Familia	11,120	35,387	318
Número de familias protagonistas acompañadas en el manejo de aves y cerdos para una producción sostenible en armonía con la madre tierra	Familia	40,000	40,442	101
Número de familias que implementan planes de inversión en el corredor seco del país con capacitación y acompañamiento técnico	Familia	13,100	32,170	246

Programa 012: Servicios para la Adopción de Tecnologías y Agroindustria

Indicador	Unidad de Medida	Año 2020		
		Programado	Ejecutado	% de cumplimiento
Número de Familias de pequeños productores asociados implementan proyectos de inversión para producir cacao - café	Productor	3,170	5,126	162
Número de familias con capacitación y acompañamiento en temas de agregación de valor y transformación de productos de la economía familiar	Familia	6,716	128,547	1,914
Número de paquetes tecnológicos entregados para la transformación de productos de la cadena bovina	Unidad	395	1,852	469
Numero de vacas inseminadas para mejorar la cadena bovina	Unidad	8,714	16,160	185
Número de planes financiados para transformación y agregación de valor en Lácteos	Plan	181	321	177
Número de paquetes tecnológicos entregados para la producción y manejo de pastura	Unidad	1,495	1,495	100

Programa 013: Fomento de los Pequeños Negocios y las PYMES

Indicador	Unidad de Medida	Año 2020		
		Programado	Ejecutado	% de cumplimiento
Ferias nacionales, departamentales e internacionales (con acceso a mercados)	Feria	7,242	7,158	98.8
Número de protagonistas de pequeños negocios y emprendimientos son capacitados para producir y comercializar sus productos	Protagonista	30,056	62,213	207.0
Establecimiento de hectáreas bambú para uso comercial	Hectárea	100	131	131.0
Numero de protagonistas pequeños negocios y emprendimientos con acceso a mercados	Protagonista	55,876	154,934	277.3
Número de protagonistas de pequeños negocios, emprendimientos, talleres con acompañamiento para el fortalecimiento de sus conocimientos empresariales y capacidades para promocionar y comercializar sus productos	Protagonista	10,969	17,123	156.1
Número de protagonistas acompañados y capacitados para el cultivo y procesamiento de	Protagonista	300	13,045	4,348.3

Programa 016: Programa Productivo Alimentario:

Indicador	Unidad de Medida	Año 2020		
		Programado	Ejecutado	% de cumplimiento
Número de Familias del campo con Planes de Negocios aprobados	Familia	9,060	12,560	139

Programa 017: Servicios de Desarrollo de la Costa Caribe.

Indicador	Unidad de Medida	Año 2020		
		Programado	Ejecutado	% de cumplimiento
Número de familias protagonistas acompañadas y fortalecidas sus capacidades en los rubros café robusta, coco y cacao	Familia	2,642	1,935	73
Número de familias con capacitación y acompañamiento para un mejor aprovechamiento de los recursos pesqueros	Familia	2,052	517	25
Número de familias protagonistas acompañadas y fortalecidas sus capacidades en los rubros granos básicos, raíces y tubérculos.	Familia	10,335	8,688	84

MINISTERIO DE LA MUJER

El presupuesto anual actualizado asciende a C\$32.0 millones, de los cuales C\$31.9 millones corresponden a gastos corrientes y C\$0.1 millones a gastos de capital. La ejecución total es de C\$32.0 millones, lo que representa 100.0% de su presupuesto actualizado.

La ejecución presupuestaria por programa institucional es la siguiente:

Programas	Año 2020			Grado de Ejecución %
	Presupuesto Actualizado	Ejecución	Saldo	
	Millones de Córdoba			
Actividades Centrales	18.1	18.1	0.0	100.0
Formación para la Equidad de Género	5.1	5.1	0.0	100.0
Institucionalización de las Prácticas de Género	3.7	3.7	0.0	100.0
Promoción de los Derechos y Protagonismo de la Mujer	5.1	5.1	0.0	100.0
Total	32.0	32.0	0.0	100.0
Rentas del Tesoro	30.2	30.2	0.0	100.0
Donaciones Externas	1.8	1.8	0.0	100.0

MINISTERIO DE LA JUVENTUD

El presupuesto anual actualizado es de C\$126.4 millones, de los cuales C\$125.7 millones corresponden a gastos corrientes y C\$0.7 millones a gasto de capital. La ejecución total es de C\$125.9 millones, equivalente a 99.6% de su presupuesto actualizado, siendo para gasto corriente C\$125.2 millones y C\$0.7 millones para gasto de capital, representando 99.6% y el 100% de su presupuesto actualizado, respectivamente.

La ejecución presupuestaria por programa institucional es:

Programas	Año 2020			
	Presupuesto Actualizado	Ejecución	Saldo	Grado de Ejecución (%)
	<i>Millones de Córdoba</i>			
Actividades Centrales	23.7	23.6	0.1	99.6
Fomento de la Participación Juvenil	48.9	48.7	0.2	99.6
Formación y Capacitación a Jóvenes	50.7	50.5	0.2	99.6
Promoción a la Innovación y Creatividad Juvenil	3.1	3.1	-	100.0
Total	126.4	125.9	0.5	99.6
Rentas del tesoro	125.7	125.3	0.4	99.7
Donaciones Externas	0.7	0.7	0.0	100.0

El MINJUVE contribuyó a la gestión y entrega de 3,538 becas de estudio a jóvenes, de las cuales corresponde 2,687 becas universitarias y 665 becas técnicas (jóvenes de ambos sexos) y 186 becas de especialización (maestrías, posgrados y diplomados), atendiendo a jóvenes de escasos recursos económicos de todo el territorio nacional, que realizan estudios técnicos, pregrado, posgrado y maestrías en centros de estudios nacionales e internacionales.

Se realizaron actividades para garantizar el protagonismo de la juventud entre ellas: talleres en formación de valores y cultura de paz, talleres prácticos de habilitación en prevención del Covid-19, elaboración de jabón líquido y protectores faciales, elaboración de ambientadores y alcohol gel y talleres de manualidades. También se realizaron conversatorios de valores y autoestima, cine foros, intercambio de experiencia, visitas casa a casa, festivales interinstitucionales y actividades culturales.

En el Programa Interinstitucional de Atención y Desarrollo Integral de la Adolescencia y Juventud para la promoción de una cultura de paz, se han venido desarrollando diferentes actividades con jóvenes en riesgos de los

diferentes territorios, lo que permite fomentar la convivencia en paz y armonía. Esto se logró con la participación de 701,929 jóvenes en riesgos, con un total de 211,002 mujeres y 490,927 hombres, representando las mujeres el 30% del total de jóvenes participantes.

Principales indicadores por programa:

Programa 014: Fomento de la Participación Juvenil

Indicador	Unidad de Medida	Año 2020		
		Programado	Ejecutado	% de Cumplimiento
Jóvenes organizados y movilizados en acciones recreativas, deportivas, culturales, ambientales y comunicacionales	Jóvenes	923,008	913,011	98.9
Acciones solidarias realizadas	Acciones	16,480	16,427	99.7
Actividades realizadas a nivel nacional con diversidad de temática para el desarrollo integral de la juventud nicaragüense	Actividades	31,803	31,603	99.4
Jóvenes participando permanentemente en acciones solidarias	Jóvenes	407,721	403,354	98.9
Estudios e investigaciones realizadas sobre percepciones e intereses juveniles	Estudios	4	4	100.0
Mujeres participando permanentemente en acciones solidarias	Mujeres	212,829	210,569	98.9
Mujeres organizadas y movilizadas en acciones recreativas, dep., culturales, ambient. y comunicacionales	Mujeres	468,548	463,449	98.9

Programa 015: Formación y Capacitación a Jóvenes

Indicador	Unidad de Medida	Año 2020		
		Programado	Ejecutado	% de Cumplimiento
Becas gestionadas para la juventud.	Jóvenes	1,113	3,352	301.2
Jóvenes capacitados en temáticas de formación de valores, medio ambiente, deporte y cultura.	Jóvenes	896,371	891,535	99.5
Mujeres que reciben becas para su formación en distintos niveles.	Mujeres	670	1,837	274.2
Jóvenes que realizan estudios de especialización nacional.	Jóvenes	188	186	98.9

Programa 016: Promoción a la Innovación y Creatividad Juvenil

Indicador	Unidad de Medida	Año 2020		
		Programado	Ejecutado	% de Cumplimiento
Eventos formativos y educativos realizados	Eventos	184	180	97.8
Proyectos creativos, innov. y emprend. promovidos	Proyectos	68	68	100.0
Eventos de entret. y promoción a la innovación, creatividad y emprendimiento	Eventos	70	70	100.0
Jóvenes atendidos en esp. de creat., innov., y emprendimiento	Jóvenes	17,913	17,612	98.3

POLICIA NACIONAL.

El presupuesto anual actualizado asciende a C\$3,837.3 millones, con una ejecución de C\$3,837.0 millones, es decir 100.0%; de estos, C\$3,405.3 millones corresponde a gasto corriente, con una ejecución del 100.0% con respecto al presupuesto actualizado, mientras que C\$431.7 millones es la ejecución del gasto de capital, 100.0% con relación al presupuesto actualizado. La ejecución por fuente de financiamiento se presenta así: Rentas del Tesoro C\$3,581.0 millones (100.0%); Rentas con Destino Especifico C\$230.6 millones (100.0%); Donaciones Externas C\$2.4 millones (88.9%) y Préstamos Externos C\$23.0 millones (100.0%).

El gasto de capital ejecutado esta desagregado en el Programa de Inversión Pública, con ejecución de C\$335.5 millones, destinados a Reemplazo y Equipamiento en las Delegaciones Policiales a nivel nacional, y otros gastos de capital por C\$96.2 millones.

Por programa presupuestario, la ejecución es la siguiente.

PROGRAMAS	Año 2020			
	Presupuesto Actualizado	Ejecución	Saldo	Grado de Ejecución
	Millones de C\$			%
Actividades Centrales (Jefatura Nacional)	1,033.0	1,033.0	-	100.0
Prevención, Seguridad Ciudadana Humana	2,084.3	2,084.3	-	100.0
Seguridad Vial	63.7	63.7	-	100.0
Investigación e Inteligencia Policial	270.6	270.6	-	100.0
Formación Policial	57.7	57.7	-	100.0
Servicio de Salud Hospitalaria	113.3	113.0	0.3	99.7
Protección de Personalidades	214.7	214.7	-	100.0
Total	3,837.3	3,837.0	0.3	100.0
Rentas del Tesoro	3,581.0	3,581.0	-	100.0
Rentas con Destino Específico	230.6	230.6	-	100.0
Donación Externa	2.7	2.4	0.3	88.9
Préstamo Externo	23.0	23.0	-	100.0

Entre los principales logros en los indicadores de la Policía Nacional, está la disminución en el país de las víctimas por muertes homicidas que pasaron de 515 en 2019 a 505 en el año 2020, con una reducción de 10 víctimas menos. De igual manera, la Tasa de Homicidios por cada 100 mil habitantes se mantiene en 8 en el año 2020 (la tasa más baja de la región centroamericana), siendo en El Salvador 20, Guatemala 17, Costa Rica 11, Honduras 40, y Panamá con 11.

A raíz del fortalecimiento en restablecer la confianza con la comunidad, se ha visto incrementada las denuncias en 27.5%, (26,863 más), es decir de 97,648 registrado en el año 2019 pasó a 124,511 en el 2020; los delitos por Narcotráfico se incrementan en 245.1%, ejecutándose 11,177 operaciones contra expendios de droga, 7,178 contra el tráfico interno de estupefacientes, 36 operaciones contra el narcotráfico internacional de estupefacientes, 7,213 acciones preventivas contra los expendios de droga y 8,380 acciones policiales en el marco de la Estrategia del Muro de Contención contra el Crimen Organizado. Asimismo, se desarticularon 245 agrupaciones delincuenciales (robos en todas sus modalidades). Se capturaron a 7,011 migrante extra regionales, de estos: 739 centroamericanos, 24 norteamericanos, 5,543 caribeños, 61 suramericanos, 355 asiáticos, 287 africanos, y 2 europeos.

En accidentes de tránsito hubo una reducción en los niveles de peligrosidad de 7.6%, (3,206 menos) al registrar 41,920 en el año 2019 pasó a 38,714 en el año 2020; los fallecidos por accidentes de tránsito se redujo en 1.8%, (16

víctimas menos) al registrar 846 en el año 2019 y 830 en el año 2020 y los lesionados por accidentes de tránsito se redujo en 4.2%, (139 víctimas menos) de 3,278 en el año 2019 a 3,139 en el año 2020.

La ejecución de sus principales indicadores y metas físicas se presentan a continuación:

Programa 001: Actividades Centrales (Jefatura Nacional)

Indicador	Unidad de medida	Año 2020		
		Programado	Ejecutado	% de Cumplimiento
Denuncias recepcionadas a la población.	Denuncias	74,470	124,530	167.2
Construcción y remodelaciones de unidades policiales.	Cantidad	21	21	100.0
Servicios administrativos policiales brindados a la población.	Cantidad	1,603,563	1,337,708	83.4

Programa 012: Prevención, Seguridad Ciudadana Humana

Indicador	Unidad de medida	Año 2020		
		Programado	Ejecutado	% de Cumplimiento
Planes de Orden Público ejecutados en 18 delegaciones	Plan	11,666	21,259	182.2
Asambleas de reflexión desde la familia y la comunidad en ruta de seguridad, tranquilidad, trabajo y paz	Asamblea	5,353	13,286	248.2
Jóvenes atendidos en situación de riesgo	Jóven	9,900	100,193	1,012.1
Reuniones interinstitucionales para la prevención del delito y solución de problemas de la comunidad	Cantidad	5,553	12,488	224.9
Planes para garantizar los Derechos Constitucionales de los Ciudadanos	Plan	43	470	1,093.0
Planes de acción Antidisturbios	Plan	110	404	367.3

Programa 013: Seguridad Vial

Indicador	Unidad de medida	Año 2020		
		Programado	Ejecutado	% de Cumplimiento
Estudiantes y Miembros de las B.R.E.T. capacitados en temas relacionados a la seguridad vial y Ley 431	Persona	51,943	97,564	187.8
Capacitación a conductores de vehículos en temas relacionados a la Ley de Tránsito	Persona	54,235	71,562	131.9
Planes de prevención de accidentes de tránsito en carreteras, principales vías urbanas.	Plan	171	1,251	731.6
Acciones preventivas y sensibilización para reducir los accidentes de tránsito	Acción	2,856	5,616	196.6

Programa 014: Investigación e Inteligencia Policial

Indicador	Unidad de medida	Año 2020		
		Programado	Ejecutado	% de Cumplimiento
Análisis periciales	Informe	8,848	91,389	1,032.9
Expedientes remitidos al Ministerio Público	Expediente	63,329	100,474	158.7
Acciones preventivas contra los expendios de drogas	Acción	2,113	7,213	341.4
Acciones policiales preventivos en el marco de estrategia del muro de contención contra el crimen organizado	Acción	3,406	8,380	246.0
Planes regionales ejecutados contra el Crimen organizado	Plan	4	67	1,675.0
Operaciones contra los expendios de drogas y tráfico interno de estupefacientes.	Cantidad	3,226	11,177	346.5
Operaciones contra el narcotráfico internacional de estupefacientes.	Unidad	35	36	102.9
Operaciones contra el tráfico interno de estupefacientes.	Unidad	5,083	7,178	141.2

Programa 015: Formación Policial

Indicador	Unidad de medida	Año 2020		
		Programado	Ejecutado	% de Cumplimiento
Funcionarios policiales capacitados	Funcionario	2,270	44,927	1,979.2
Nuevos policías capacitados	Policía	700	985	140.7

Programa 016: Servicios de Salud Hospitalaria

Indicador	Unidad de medida	Año 2020		
		Programado	Ejecutado	% de Cumplimiento
Exámenes especiales realizados	Exámen	46,460	43,325	93.3
Consultas hospitalarias y servicios de emergencia	Servicio	49,026	51,703	105.5

Programa 017: Protección de Personalidades

Indicador	Unidad de medida	Año 2020		
		Programado	Ejecutado	% de Cumplimiento
Revisión Técnica en detectar explosivos en Objetivos de seguridad.	Servicio	58,142	28,568	49.1
Planes de aseguramiento y protección al Presidente de la República y Vicepresidente de la República.	Plan	50	19	38.0
Planes de aseguramiento y protección a miembros de los poderes del estado, diplomáticos y personas de otros países que visitan el país.	Plan	1,896	21,083	1,112.0

En el Programa de Inversión Pública, se ejecutaron 36 proyectos por un monto de C\$335.5 millones, entre los que se destacan por su monto, los siguientes:

Proyectos de inversión:

Proyectos	Año 2020			
	Presupuesto Actualizado	Ejecución	Saldo	Grado de Ejecución
	Millones de C\$			%
Construcción de Edificio de Telemática de la Policía Nacional	38.0	38.0	-	100.0
Reemplazo y Equipamiento de la Delegación Policial en Bluefields	12.5	12.5	-	100.0
Reemplazo y Equipamiento de la Delegación Policial Distrito N°1 en Managua	3.9	3.9	-	100.0
Construcción y Equipamiento de la Delegación Policial en Palacaguina, Madriz	2.6	2.6	-	100.0
Construcción y Equipamiento de la Delegación Policial en Condega, Estelí	2.8	2.8	-	100.0
Construcción y Equipamiento de la Delegación Policial en Wiwilí, Nueva Segovia	1.5	1.5	-	100.0
Construcción y Equipamiento de la Delegación Policial en Jalapa, Nueva Segovia	7.4	7.4	-	100.0
Construcción y Equipamiento de la Delegación Policial en San Juan del Río Coco, Madriz	2.7	2.7	-	100.0
Construcción y Equipamiento de la Delegación Policial en el Tuma - La Dalia, Matagalpa	8.5	8.5	-	100.0
Construcción y Equipamiento de la Delegación Policial en Río Blanco, Matagalpa	8.2	8.2	-	100.0
Reemplazo y Equipamiento de la Delegación Policial en San Fernando, Nueva Segovia	6.4	6.4	-	100.0
Reemplazo y Equipamiento de la Delegación Policial en Villanueva, Chinandega	0.4	0.4	-	100.0
Reemplazo y Equipamiento de la Delegación Policial en San José de los Remates, Boaco	1.1	1.1	-	100.0
Reemplazo y Equipamiento de la Delegación Policial en Somoto, Madriz	1.5	1.5	-	100.0
Reemplazo y Equipamiento de la Delegación Policial en Siuna, RACCN	1.9	1.9	-	100.0
Reemplazo y Equipamiento de la Delegación Policial en León, León	1.8	1.8	-	100.0
Reemplazo y Equipamiento de la Delegación Policial en Puerto Cabezas, RACCN	102.3	102.3	-	100.0
Ampliación y Equipamiento para la Cobertura Rural Municipal de la Policía Nacional	6.2	6.2	-	100.0
Reemplazo y Equipamiento de la Delegación Policial en San Pedro del Norte, Chinandega	1.4	1.4	-	100.0
Reemplazo y Equipamiento de la Delegación Policial en San José de Cusmapa, Madriz	5.6	5.6	-	100.0
Reemplazo y Equipamiento de la Delegación Policial en Santa Rosa del Peñón, León	5.5	5.5	-	100.0
Reemplazo y Equipamiento de la Delegación Policial en La Conquista, Carazo	6.0	6.0	-	100.0
Reemplazo y Equipamiento de la Delegación Policial en San Rafael del Norte, Jinotega	11.3	11.3	-	100.0
Reemplazo y Equipamiento de la Delegación Policial en Ciudad Dario, Matagalpa	9.7	9.7	-	100.0
Reemplazo y Equipamiento de la Delegación Policial en San Juan de Limay, Estelí	1.1	1.1	-	100.0
Reemplazo y Equipamiento de la Delegación Policial en Nandaime, Granada	17.0	17.0	-	100.0
Reemplazo y Equipamiento de la Delegación Policial en el Rosario, Carazo	6.1	6.1	-	100.0
Reemplazo y Equipamiento de la Delegación Policial en Nandasmo, Masaya	0.2	0.2	-	100.0
Reemplazo y Equipamiento de la Delegación Policial en San Juan de Oriente, Masaya	0.2	0.2	-	100.0
Reemplazo y Equipamiento de la Delegación Policial en Telpaneca, Madriz	6.5	6.5	-	100.0
Reemplazo y Equipamiento de la Delegación Policial en San Francisco de Cuapa, Chontales	0.2	0.2	-	100.0
Reemplazo y Equipamiento de la Delegación Policial en San Benito, Managua	5.5	5.5	-	100.0
Reemplazo y Equipamiento de la Delegación Policial del Centro de Evidencia de la Policía Nacional en Managua	14.9	14.9	-	100.0
Reemplazo y Equipamiento de la Delegación Policial en San Marcos, Carazo	9.7	9.7	-	100.0
Reemplazo y Equipamiento de la Delegación Policial en La Paz de Carazo, Carazo	6.0	6.0	-	100.0
Reemplazo y Equipamiento de la Delegación Policial de la Comunidad Ayapal, en el Municipio de San José de Bocay, Jinotega	5.7	5.7	-	100.0
Fortalecimiento del Sistema de Emergencias, Sistema Automatizado de Investigación Policial y Capacidades Operativas de la Policía Nacional	13.2	13.2	-	100.0
Total	335.5	335.5	-	100.0

PROCURADURÍA GENERAL DE LA REPÚBLICA

El presupuesto anual actualizado es de C\$145.7 millones, que corresponden en su totalidad a gastos corrientes. De estos, C\$144.9 millones son Rentas del Tesoro y C\$0.8 millones Rentas con Destino Específico.

La ejecución alcanzó un total de C\$122.5 millones, o sea 84.1% del presupuesto anual actualizado, de los cuales C\$122.2 millones corresponde a Rentas del Tesoro y C\$0.3 millones a Rentas con Destino Específico.

La ejecución presupuestaria de los programas institucionales es la siguiente:

Programas	Año 2020			
	Presupuesto Actualizado	Ejecución	Saldo	Grado de Ejecución (%)
	Millones de Córdoba			
Actividades Centrales	42.9	34.7	8.2	80.9
Defensa Jurídica del Estado	68.9	56.8	12.1	82.4
Intendencia de la Propiedad	33.9	31.0	2.9	91.4
Total	145.7	122.5	23.2	84.1
Rentas del Tesoro	144.9	122.2	22.7	84.3
Rentas con Destino Específico	0.8	0.3	0.5	37.5

Los esfuerzos se centraron en la ejecución de acciones, actividades y tareas que garantizaron el resguardo de los derechos del Estado y la Población, en las diferentes materias jurídicas de competencia institucional, haciendo énfasis en el tema de la propiedad que mediante el accionar directo de la PGR con la Dirección de Intendencia de la Propiedad, se logró una mayor emisión y entrega de documentos.

La meta del Plan de Titulación del 2020 como un Compromiso del Buen Gobierno de emitir y entregar 24,957 Títulos de Propiedad, sin embargo, la emisión fue de 26,882 documentos de propiedad, para un cumplimiento de 108% y la entrega de documentos de propiedad a nivel nacional fue de 28,028, alcanzando un cumplimiento del 112% con respecto a la meta inicial. Esta mayor cantidad entregada en comparación a la emitida, se debe a documentos que venían en proceso de conclusión y otros de arrastres del año 2019. De esta forma se genera seguridad jurídica a las propiedades públicas del Estado de Nicaragua y a los legítimos beneficiarios que solicitaron al GRUN sus títulos de propiedad.

En coordinación con instituciones rectoras (INAFOR y MARENA, MEM y ANA) se impusieron sanciones económicas y la realización de medidas para resarcir

el daño ambiental de forma paralela a la tramitación de procesos administrativos.

Se continuó apoyando a las municipalidades y al Estado, aplicando según el caso Resoluciones Administrativas y Sentencia Forestales y penales como sanciones en contra de la tala de bosques (madera-leña, minería y contaminación del agua).

Se logró la efectiva representación legal del Estado en sede jurisdiccional para la protección integral de la familia y de los sujetos vulnerables (niñas, niños, adolescentes, ancianos, mujeres en riesgo), propiciando la conciliación y la búsqueda de la armonía familiar, procurando que en cada audiencia exista el equilibrio en los procesos.

A continuación, se presenta la ejecución obtenida en sus principales indicadores físicos por programa, en el año 2020:

Programa 011: Defensa Jurídica del Estado

Indicador	Unidad de Medida	Año 2020		
		Programado	Ejecutado	% de Cumplimiento
Elaboración de dictámenes	Dictámen	500	727	145.4
Asistencias técnicas jurídicas a otras instituciones del Estado	Dictámen	40	47	117.5
Tramitar solicitudes de Asistencias Legales Mutuas que Nicaragua requiere de otros	Asistencia	30	107	356.7
Tramitar solicitudes de Asistencias Legales Mutuas requeridas por otros países	Asistencia	5	15	300.0
Casos de recuperación de glosas y multas impuestas por la CGR	Caso	100	176	176.0
Intervención en audiencias de Casos de Familia	Audiencia	40	88	220.0
Resoluciones obt. en procesos ambientales-administrativos	Resolución	250	351	140.4
Obtenciones de sentencias en Juicios Penales	Sentencia	100	103	103.0
Obtención de sentencias definitivas en juicios de Ley 278	Sentencia	20	17	85.0
Defensa del Estado en foros internacionales (CIDH, Corte-IDH)	Informe	10	29	290.0
Obtención de sentencias en procesos ambientales-penales	Sentencia	5	5	100.0
Obtención de sentencias de jurisdicción contencioso	Sentencia	150	190	126.7
Obtención de sentencias en juicios de Saneamiento	Sentencia	4	20	500.0

Programa 012: Intendencia de la Propiedad

Indicador	Unidad de Medida	Año 2020		
		Programado	Ejecutado	% de Cumplimiento
Emisión de títulos rurales y urban	Título	2,337	2,443	104.5
Emisión de Documentos Legales (Solvencias y Certificados de Cumplimiento)	Documento Legal	159	367	230.8

PROGRAMA USURA CERO

El presupuesto anual actualizado de la transferencia para gasto corriente es de C\$102.3 millones con fuente Rentas del Tesoro y una ejecución del 100.0%.

Durante el 2020 se atendieron 77,779 protagonistas organizadas en 30,558 grupos solidarios, que recibieron 101,818 créditos, habiendo acumulado colocaciones hasta por C\$960.2 millones. Estas protagonistas fueron atendidas en 3,905 barrios de 139 municipios del país.

Departamento	No. Municipios	Socias Atendidas	No. Grupos	Total Créditos	Monto Córdoba	%
Madriz	9.0	2,887.0	985.0	3,279.0	29,997,000.0	3.1
Nueva Segovia	12.0	3,234.0	1,241.0	4,052.0	35,850,500.0	3.7
Estelí	6.0	4,352.0	1,768.0	5,855.0	63,370,500.0	6.6
Chinandega	11.0	6,587.0	2,800.0	9,178.0	87,823,500.0	9.1
León	10.0	5,838.0	2,198.0	7,530.0	70,485,500.0	7.3
Managua	9.0	15,843.0	6,182.0	20,899.0	192,472,500.0	20.0
Masaya	9.0	7,248.0	2,845.0	9,832.0	93,154,500.0	9.7
Granada	4.0	2,517.0	898.0	3,310.0	31,352,500.0	3.3
Carazo	8.0	4,751.0	1,907.0	6,199.0	58,456,500.0	6.1
Rivas	10.0	5,686.0	2,275.0	7,256.0	66,565,500.0	6.9
Boaco	6.0	2,222.0	768.0	2,697.0	27,750,000.0	2.9
Chontales	12.0	2,563.0	1,023.0	3,272.0	27,610,500.0	2.9
Matagalpa	14.0	6,407.0	2,664.0	8,736.0	80,009,000.0	8.3
Jinotega	8.0	2,831.0	1,107.0	3,480.0	30,245,000.0	3.1
Zelaya Central	5.0	3,199.0	1,265.0	4,169.0	46,728,000.0	4.9
RACCN	3.0	874.0	333.0	1,094.0	9,189,000.0	1.0
RACCS	1.0	214.0	102.0	321.0	2,608,000.0	0.3
Río San Juan	2.0	526.0	197.0	659.0	6,503,000.0	0.7
Total	139.0	77,779.0	30,558.0	101,818.0	960,171,000.0	100.0

En este período se alcanzó una recuperación acumulada de C\$985.8 millones, siendo los departamentos con mayor cartera y por consiguiente con mayor porcentaje recuperado: Managua, Masaya, Chinandega, Matagalpa y León.

Departamento	Recuperaciones 2020	%
Managua	202,427,264.5	20.5
Masaya	97,708,005.6	9.9
Chinandega	91,755,483.7	9.3
Matagalpa	78,169,749.0	7.9
León	71,259,893.8	7.2
Rivas	67,993,275.9	6.9
Estelí	63,656,070.4	6.5
Carazo	56,587,265.8	5.7
Zelaya Central	47,769,990.2	4.8
Nueva Segovia	35,912,058.5	3.6
Jinotega	33,402,752.7	3.4
Madriz	33,087,395.0	3.4
Granada	32,031,231.7	3.2
Chontales	29,067,275.1	2.9
Boaco	28,936,486.4	2.9
RACCN	7,829,138.5	0.8
Río San Juan	5,790,309.4	0.6
RACCS	2,419,941.3	0.2
Total	985,803,587.5	100.0

También se realizaron un total de 4,823 asambleas, donde asistieron 30,875 mujeres, alcanzando a organizar 4,790 grupos solidarios; en coordinación con INATEC se impulsaron capacitaciones en temas sobre administración del negocio y atención al cliente, capacitándose a un total de 103,873 protagonistas.

SUBSIDIO AL CONSUMO DE ENERGÍA, AGUA Y TELEFONÍA PARA JUBILADOS

El presupuesto anual actualizado de la transferencia presupuestaria es de C\$312.9 millones, en gasto corriente, de los cuales C\$45.9 millones corresponde a Rentas del Tesoro y C\$267.0 millones a Rentas del Tesoro/Alivio Banco Mundial, con una ejecución de C\$312.6 millones (99.9%), destinándose al subsidio de energía eléctrica C\$249.5 millones y al subsidio al consumo de agua C\$63.1 millones. A través de este subsidio se beneficiaron a un total de 112,412 jubilados (64,594 con el subsidio de energía eléctrica y 47,818 con el subsidio al consumo de agua).

ORDENAMIENTO DE LA PROPIEDAD

El presupuesto anual actualizado de transferencia presupuestaria es de C\$574.8 millones, de los cuales C\$456.3 millones corresponden a gasto corriente y C\$118.5 millones a gasto de capital. La ejecución fue de C\$495.6 millones, es decir 86.2% del presupuesto actualizado, siendo para gasto

corriente de C\$409.3 millones (82.6%) y para gasto de capital C\$86.3 millones (17.4%).

Por fuente de financiamiento, la ejecución con Rentas del Tesoro es de C\$87.2 millones (95.3% grado de ejecución) y C\$408.4 millones (84.5%) con Préstamos Externos del Banco Mundial, correspondiente a los convenios: 6087/0/NI - Financiamiento Adicional para el Proyecto de Ordenamiento de la Propiedad (C\$261.8 millones) y 6198/0/NI-Proyecto de Fortalecimiento de los Derechos de la Propiedad (C\$146.6 millones).

Entre los principales logros alcanzados durante el 2020, están:

- Se avanzó con la restitución del derecho a la propiedad con la entrega casa a casa de 25,598 documentos de propiedad, siendo beneficiados un total de 28,031 personas, de las cuales 15,818 fueron mujeres (56.4%).
- En relación a los documentos legales de la propiedad, se emitieron un total de 26,723 documentos, de los cuales 9,496 corresponden a títulos urbanos, 12,556 títulos rurales, 3,760 solvencias y 911 títulos a productores.
- Se inscribieron 14,233 nuevos títulos, de los cuales 7,441 títulos son rurales y 6,792 títulos urbanos, también se inscribieron 2,581 minutas descriptivas, 4 finiquitos y 1,414 inscripciones de documentos varios.
- Respecto a los servicios registrales, se brindó un total de 28,741 servicios jurídicos en apoyo al proceso de regularización y titulación.
- Los levantamientos catastrales que se realizaron durante el período corresponden a un total de 40,433 parcelas levantadas en los departamentos de Matagalpa, Jinotega y Chontales.
- En lo relativo a la demarcación y rotulación de Areas Protegidas, fueron demarcadas dos reservas naturales: Cerro Cumaica – Cerro Alegre y Cerro Musún, las que están en proceso de registro en la base de datos del Sistema Nacional de Areas Protegidas, también se logró un avance del 68% en las obras de demarcación del Área Protegida Cerro Mombacho – Cerro La Vieja.
- En junio 2020, se activó y aprobó por el Banco Mundial, el Componente de Contingente de Respuesta a Emergencias (CERC), por un monto de C\$50.5 millones (US\$1.4 millones), a través de la reasignación de fondos del Crédito del Banco Mundial No. 6087-NI, para dar respuesta a la Alerta Epidemiológica de la Pandemia COVID-19 en Nicaragua; durante la activación del CERC, se aseguró el cumplimiento de los arreglos en

materia de gestión financiera, de conformidad con los principios y normas de contabilidad del Banco Mundial.

Estos fondos se utilizaron en la adquisición de medicamentos y material de reposición, necesarios para brindar un servicio de salud gratuito a la población nicaragüense, a través de las unidades de salud del MINSA en todo el país. Para la adquisición de estos bienes se efectuaron: 1 licitación selectiva, 10 contrataciones menores y 1 contratación simplificada; el seguimiento y monitoreo de los fondos se realizó a través del MINSA y PRODEP, haciendo uso de la plataforma Sistema de Seguimiento de Adquisiciones (STEP).

El abastecimiento al MINSA, fue verificado y validado por la auditoría externa Grant Thornton Hernandez y Asociados, a través de las entradas y salidas de los suministros en la Bodega Central del MINSA, los resultados de la auditoría fueron limpios para este componente.

INSTITUTO DE LA VIVIENDA URBANA Y RURAL

El presupuesto anual actualizado de transferencia presupuestaria es de C\$651.6 millones, de los cuales C\$68.9 millones corresponden a gasto corriente y C\$582.7 millones a gasto de capital. La ejecución fue de C\$646.8 millones, es decir 99.3% del presupuesto actualizado, siendo para gasto corriente de C\$64.8 millones (94.2%) y para gasto de capital C\$582.0 millones (99.9%).

Por fuente de financiamiento, la ejecución con Rentas del Tesoro es de C\$75.7 millones (95.9% grado de ejecución), C\$64.3 millones (100.0%) con Rentas del Tesoro/Alivio BID, C\$3.6 millones (83.7%) con Rentas con Destino Específico y C\$503.2 millones (99.8%) con Préstamo Externo del BCIE N° 2168 Programa de Construcción y Mejoras de Viviendas de Interés Social.

Entre los principales logros alcanzados durante 2020, están:

- Se otorgaron un total de 1,973 subsidios, de los cuales 748 subsidios son para la construcción de viviendas nuevas a familias protagonistas con ingresos bajos, 958 subsidios para la construcción de viviendas nuevas a familias protagonistas con ingresos moderados y 267 subsidios para viviendas mejoradas a familias protagonistas con ingresos bajos. La distribución por departamento es la siguiente:

Departamento	Subsidios			Total
	Viv. Nuevas Ingresos bajos	Viv. Nuevas Ingresos moderados	Viv. Mejor. Ingresos bajos	
Boaco	7			7
Carazo		1	30	31
Chinandega	16		22	38
Chontales	95			95
Estelí	26		117	143
Granada	8	3		11
Jinotega	20		17	37
León	27	38		65
Madriz	101			101
Managua	297	916	12	1,225
Matagalpa	9			9
Nueva Segovia	80		60	140
RACCS	62			62
Río San Juan			9	9
Total	748	958	267	1,973

- Se entregaron 57 certificaciones de viviendas de interés social para construir un total de 4,371 viviendas, de los cuales 20 fueron entregadas a urbanizadoras (1,235 viviendas), 35 certificaciones a Entidades Auxiliares (3,134 viviendas) y 2 certificaciones a particulares para la construcción de igual número de viviendas.
- Adicionalmente, se realizaron 2 eventos de capacitación sobre requisitos para subsidios de vivienda de interés social, 1 capacitación a personal de la Alcaldía de Managua sobre los mecanismos para acceder al bono y al crédito a través del fideicomiso, se realizó la Expo Feria de Vivienda de Interés Social en la que asistieron 11,350 personas, a las que se les facilitó información sobre los proyectos habitacionales y requisitos para acceder a viviendas de interés social. Además, se facilitó información a 8,021 personas que visitaron la institución sobre los incentivos para adquirir una vivienda nueva o realizar una mejora.

FONDO DE INVERSIÓN SOCIAL DE EMERGENCIA

El presupuesto anual actualizado de transferencia presupuestaria es de C\$189.1 millones, de los cuales C\$141.7 millones corresponden a gasto corriente y C\$47.4 millones a gasto de capital. La ejecución fue de C\$183.2 millones, es decir 96.9% del presupuesto actualizado, siendo para gasto corriente de C\$141.6 millones (99.9%) y para gasto de capital C\$41.6 millones (87.8%).

Por fuente de financiamiento, la ejecución con Rentas del Tesoro es de C\$132.3 millones (100.0% grado de ejecución) y C\$50.9 millones (89.5%) con Préstamos Externos del BCIE.

Entre los principales logros alcanzados durante 2020, están:

- Instalación de 105 nuevas conexiones domiciliarias y 402 conexiones existentes al sistema construido en la Comunidad Los Trejos, Tipitapa, beneficiando un total de 507 familias, a las que también se les brindó capacitación en higiene comunitaria, uso y manejo del agua, de los desechos sólidos y líquidos.
- Construcción de 60 opciones de saneamiento mejorado, beneficiando a 302 protagonistas con nuevos servicios de saneamiento.
- Bajo el convenio BCIE 2141, finalizó la ejecución del Sistema de Abastecimiento de Agua Potable en Waspam, en la que se instalaron 935 conexiones domiciliarias, beneficiando a 4,882 protagonistas y además se capacitaron 935 familias en higiene comunitaria.
- Con el convenio BCIE 2163, finalizó el proyecto de infraestructura Sub sede de salud en la Comunidad de Sahsa, beneficiando a 15,278 protagonistas de las comunidades circundantes, adicionalmente se construyeron 20 opciones de saneamiento dentro de la Sub sede.
- Se realizaron 51 asambleas comunitarias en diferentes partes del país en las que se identificaron demandas de nuevos proyectos y se reestructuraron los Comités de Agua y Saneamiento (CAPS).
- Se capacitaron a 103 CAPS en temas de sostenibilidad ambiental de los proyectos de agua potable, 27 CAPS en el uso del Sistema de Información Administrativa Financiera y 191 CAPS en gestión administrativa de los Sistemas de Agua Potable.
- Fueron elaborados y aprobados 140 diagnósticos municipales, 140 perfiles de proyectos y 140 estrategias de fortalecimiento de capacidades para la gestión del sector de agua y saneamiento.

INSTITUTO DE PROTECCIÓN Y SANIDAD AGROPECUARIA

El presupuesto anual actualizado de transferencia presupuestaria es de C\$387.7 millones con fuente Rentas con Destino Específico, de los cuales C\$376.4 millones corresponden a gasto corriente y C\$11.3 millones a gasto de

capital. La ejecución fue de C\$384.0 millones, es decir 99.0% del presupuesto actualizado, siendo para gasto corriente C\$372.7 millones (99.0%) y para gasto de capital C\$11.3 millones (100.0%).

Entre los principales logros alcanzados durante 2020, están:

- Vigilancia de 44,578 explotaciones pecuarias para la prevención y control de enfermedades exóticas y endémicas, a través de 54,021 visitas.
- Se realizaron un total de 372,717 análisis a través de los siguientes laboratorios: Laboratorio Nacional de Residuos Biológicos (25,111 análisis); Laboratorio de Diagnóstico Veterinario y Microbiología de Alimentos (318,953 análisis) y Laboratorio de Diagnóstico Fitosanitario y de Calidad de Semillas (28,653 análisis).
- Se registraron: 500 vientres porcinos bajo el Programa de Inseminación Artificial; 469 fincas en el Sistema de Buenas Prácticas Agrícolas (BPA); 11,825 fincas en el Sistema de Trazabilidad Bovina y 261 insumos agrícolas no tóxicos.
- Se realizaron un total de 12,786 inseminaciones, de las cuales 10,059 corresponden a inseminación de vacas y 2,727 cerdas a través de la implementación de la Estrategia Nacional de Inseminación Porcina.
- Se identificaron mediante aretes oficiales para trazabilidad bovina a 866,969 bovinos.
- Fueron certificados para la exportación: 59 establecimientos procesadores de alimentos de origen animal y vegetal y 1,442,525.00 TM de productos y sub productos de origen vegetal.
- Se realizaron fiscalizaciones a comercializadores y distribuidores de semilla (1,287) y a establecimientos de agro servicios (2,465).
- Se realizaron un total de 98,856 inspecciones, distribuidos en: Establecimientos de productos y sub productos vegetal para la exportación (38,590), Fincas en proceso de implementación de buenas prácticas agrícolas (855), Establecimientos acuícolas en implementación de buenas prácticas acuícolas y trazabilidad (118), Establecimientos veterinarios (701), Explotaciones avícolas (259), Establecimientos de procesamiento de productos pesqueros y acuícolas (1,158), Establecimientos procesadores de productos avícolas (2,155), Establecimientos procesadores de productos lácteos (1,748), Establecimientos de procesamiento de productos cárnicos (4,419),

Establecimientos de procesamiento de frutas y vegetales (369), Envíos de importaciones (35,718), Mercancías, medicamentos veterinarios y alimentos para animales importados (12,759) y Establecimientos de procesamiento de producto apícola (7).

SISTEMA NACIONAL DE PREVENCIÓN, MITIGACIÓN Y ATENCIÓN DE DESASTRES

El presupuesto anual actualizado de transferencia presupuestaria es de C\$402.3 millones, de los cuales C\$265.7 millones corresponden a gasto corriente y C\$136.6 millones a gasto de capital. La ejecución es del 100.0%.

Por fuente de financiamiento, la ejecución con Rentas del Tesoro es de C\$111.0 millones, Rentas del Tesoro/Alivio Banco Mundial C\$49.1 millones y Donaciones Externas C\$242.2 millones.

Los recursos provenientes de la Donación Externa corresponden a la cooperación de la República de China (Taiwán) el monto de C\$173.2 millones, para la ejecución de los convenios: Techo Digno para Nicaragua (C\$105.8 millones) y Atención Integral a personas con Movilidad Restringida (C\$67.4 millones). Así mismo, se incluye la Donación del BCIE por C\$69.0 millones, para la ejecución de los convenios: Apoyo a las acciones de emergencia por la expansión del COVID-19 (C\$51.6 millones) y Apoyo a los esfuerzos para atender a la población afectada por el paso del Huracán ETA (C\$17.4 millones).

Entre los principales logros alcanzados durante 2020, están:

- A través de la cooperación BCIE convenio "Apoyo a las acciones de emergencia por la expansión del COVID-19" (C\$51.6 millones), se adquirieron materiales de reposición periódica (C\$0.9 millones), medicamentos (C\$30.1 millones), equipos médicos (C\$3.2 millones) y oxígeno (C\$17.4 millones), los que fueron entregados al MINSA para la atención de los pacientes afectados por el COVID -19.
- Así mismo, con la cooperación del BCIE "Apoyo a los esfuerzos para atender a la población afectada por el paso del Huracán ETA" (C\$17.4 millones), se cubrieron gastos operativos en el pago de traslado de los avituallamientos a la zona afectada de la Costa Caribe.
- A través de la cooperación de China Taiwán, con el convenio "Atención Integral a personas con Movilidad Restringida" (C\$67.4 millones), se compraron 15,000 sillas de ruedas (3,000 sillas pediátricas y 12,000 sillas para

adultos), las que se entregaron a MINJUVE para su entrega a las personas que las necesitan.

- También, a través de la cooperación de China Taiwán convenio "Techo Digno para Nicaragua" (C\$105.8 millones), se adquirieron 323,300 láminas de zinc con 50,000 libras de clavos entorchados, las que se distribuyeron a las familias afectadas por los Huracanes Eta e Iota (Plan Techo).
- Con las fuentes Rentas del Tesoro y Alivio/Banco Mundial, que corresponden al Fondo Nacional de Desastre y la Atención a Emergencia por Huracanes Eta e Iota, se financió el gasto (viáticos, mantenimiento y reparación de medios de transporte, combustibles, productos ferreteros y alquiler de transporte, entre otros), relacionado con el traslado y distribución del avituallamiento a las familias afectadas por los Huracanes; se compraron 129,602 láminas de zinc y 32,000 libras de clavos entorchados para beneficiar a 12,960 familias afectadas por los Huracanes (Plan Techo). También, se transfirieron fondos a los Gobiernos Locales de la Región Autónoma de la Costa Caribe Norte hasta por el monto de C\$16.4 millones, con el fin de fortalecer los planes de respuesta desde el territorio.
- Durante el 2020, a través del Plan Techo ejecutado por el SINAPRED con el financiamiento de la cooperación del Gobierno de China Taiwán más la fuente Rentas del Tesoro, se logró beneficiar un total de 45,290 familias afectadas por el paso de los Huracanes Eta e Iota en el territorio nacional, para ello se adquirieron un total de 452,902 láminas de zinc galvanizadas y 82,000 libras de clavos entorchados para zinc.

AUTORIDAD NACIONAL DEL AGUA

El presupuesto anual actualizado de transferencia presupuestaria para gasto corriente es de C\$27.1 millones con fuente Rentas del Tesoro y con ejecución de C\$26.1 millones, es decir 96.3% del presupuesto actualizado.

A continuación, se presentan las metas alcanzadas de los principales indicadores:

Metas	Unidad de Medida	Año 2020		
		Programado	Ejecutado	% de cumplimiento
Inspecciones de oficio a usuarios que no cuentan con Título de concesión y a solicitudes de derechos de agua.	Inspecciones	23	106	461
Dictámenes Técnicos de solicitudes de derechos de agua.	Dictámenes	120	153	127
Inspecciones de Control y Seguimiento de concesiones otorgadas para uso y aprovechamiento del agua.	Inspecciones	60	208	347
Comités de micro cuencas, sub cuencas y cuencas capacitados.	Comités	2	3	150
Otorgamientos de derechos de agua, sentencias que modifiquen o cancelen los títulos inscritos, registrados una vez publicados.	Documentos	120	182	152
Comités de micro cuencas, sub cuencas y cuencas registradas.	Comités	2	2	100
Solicitudes (permisos, concesiones y licencias) hechas por los usuarios ingresadas y actualizadas.	Documentos	120	146	122
Concesiones, Cuencas, Sub Cuencas y otros, actualizados en el Visor Si Agua.	Comités	100	237	237
Mapas de ubicación de Concesiones otorgadas por ANA.	Mapas	60	72	120
Resoluciones administrativas para Otorgamientos o Denegatorias de Derechos de Uso de Agua.	Documentos	110	271	246
Resoluciones finales en procesos administrativos por incumplimiento a la Ley No. 620.	Documentos	60	35	58

INSTITUTO NICARAGUENSE DE ACUEDUCTOS Y ALCANTARILLADOS

El presupuesto anual actualizado de transferencia presupuestaria para gasto corriente es de C\$30.5 millones con fuente Rentas del Tesoro y con una ejecución de C\$29.4 millones, es decir 96.4% del presupuesto actualizado.

Entre los principales logros alcanzados durante 2020, están:

- Se atendieron a 3,881 usuarios, de los cuales 3,260 son del departamento de Managua y 621 del resto del país. Así mismo, se recibieron y atendieron 736 Recursos de Apelación, 02 Recursos de Amparo y 01 Recurso de lo Contencioso Administrativo.
- En el Registro Central de Prestadores de los Servicios de Agua Potable y Saneamiento Rural, se han inscrito 101 Comités de Agua Potable y Saneamiento (CAPS), que brindan el servicio de agua potable a 45,609 habitantes de las diferentes comunidades rurales del país, se autorizaron 234 reestructuraciones de Juntas Directivas y 52 Avaes de Energía.
- Igualmente, se les brindó capacitación técnica a 256 prestadores de servicios rurales en sus territorios, también se brindó asistencia técnica a través de la realización de 25 inspecciones y 37 monitoreo a la calidad del agua en distintos sistemas de abastecimiento de agua potable.
- En el ámbito urbano se lograron realizar 27 inspecciones a proyectos con control ambiental, se realizaron 3 inspecciones técnicas a cisternas utilizadas para brindar el servicio de agua potable, otorgándoles permiso de operación, se realizaron 12 inspecciones de seguimiento a los planes de remediación por derrames de hidrocarburos. Así mismo, se realizaron 10 inspecciones técnicas a sistemas de tratamientos residuales.

DIRECCIÓN GENERAL DE INGRESOS

El presupuesto anual actualizado de transferencia presupuestaria es de C\$540.0 millones con fuente Rentas del Tesoro, de los cuales C\$520.0 es para gasto corriente y C\$20.0 millones gasto de capital, con ejecución del 100.0%.

La DGI como principal ente recaudador del Estado y cumpliendo con su objetivo fundamental, obtuvo una recaudación bruta en 2020 de C\$56,346.4 millones, menor en 1.9% a lo percibido en el 2019. La recaudación por sector económico descansa en cinco sectores, los que aportan el 87.2% del total, ellos son: Comercio 28.3%, Manufactura 27.0%, Financiero 13.6%, Servicio 10.1% y Transporte 8.2%.

La recaudación neta por impuesto en la DGI ascendió a C\$53,386.8 millones, para un cumplimiento de 100.3% del presupuesto actualizado y menor en 3.0% a lo recaudado en 2019. Dentro de esta recaudación, el Impuesto sobre la Renta continúa siendo el de mayor participación con 60.8%, seguido del IVA interno con 15.3%.

El universo de los contribuyentes al finalizar el 2020 es de 179,421 contribuyentes, de los cuales 74,964 (41.8%) pertenecen al Régimen General y 104,457 contribuyentes (58.2%) al Régimen Especial Simplificado de Cuota Fija.

A través del sistema ATENEO (Sistema para Gestionar la Atención al Contribuyente), en las diferentes oficinas y Administraciones de Rentas del País, se atendieron a un total de 260,157 servicios, con un tiempo promedio de 22.6 minutos por servicio; por su parte, el Centro de Asistencia Tributaria registró un total de 15,688 atenciones telefónicas y en el sitio web institucional se contabilizaron 9,083,979 visitas.

Se emitieron un total de 1,392,236 timbre fiscales, de los cuales el 63.0% fue expedido de manera electrónica y el 37.0% de manera manual; también se incorporó el timbrado electrónico de las urbanizadoras, la solvencia de cuota fija, ampliando el timbrado electrónico a todos los documentos emitidos por la Alcaldía de Managua y Consejo Supremo Electoral.

El indicador de la calidad de la información, alcanzó un promedio de 99.2%, garantizando una elevada calidad de la información requerida a personas naturales y jurídicas involucradas en la generación de créditos, deducciones y retenciones.

A partir del mes de mayo, en las Rentas de Managua entró en servicio el Sistema de Soluciones en Línea (SELIN), a través del cual se puede tramitar gestiones relativas a solvencias electrónicas, Sistema de Administración de Comprobantes Fiscales (SACFI) y declaraciones mejoradas y sustitutivas, atendiendo a un total de 8,913 solicitudes.

En agosto se dio inicio en las Administraciones de Rentas de Ocotal y Somoto a la implementación del mecanismo que evalúa la coherencia del código de retención y la alícuota correspondiente, que permite verificar, validar y retener correctamente las diferentes alícuotas autorizadas. En el período declarado de diciembre, se incorporaron todas las Rentas a nivel nacional, alcanzando al mes de diciembre un porcentaje promedio de validación correcto de 83.6%.

DIRECCIÓN GENERAL DE SERVICIOS ADUANEROS

El presupuesto anual actualizado de transferencia presupuestaria es de C\$626.2 millones, de los cuales C\$583.9 millones corresponden a gasto corriente y C\$42.3 millones a gasto de capital. La ejecución total es de C\$517.5 millones (82.6%), de los cuales C\$493.4 millones es gasto corriente (84.5%) y C\$24.1 millones gasto de capital (57.0%).

Como ente recaudador del Estado, esta entidad alcanzó un nivel de recaudación en 2020 de C\$24,420.2 millones, cumpliendo en 104.3% la meta de recaudación del Presupuesto Actualizado de C\$23,403.2 millones.

Las principales acciones desarrolladas en el período son las siguientes:

- Se continuó con el desarrollo del Sistema Informático para fortalecer la gestión aduanera, obteniendo la actualización de la documentación técnica del Módulo de Administración de Recursos Legales; Incorporación de ajustes en el Sistema de Información Integrado Administrativo Financiero mejorando la precisión de los estados financieros; Elaboración de la documentación técnica del Módulo de Administración de Adeudo.
- A través de las diferentes administraciones y delegaciones de aduana a nivel nacional fueron atendidas 229,884 declaraciones de importación, superior en 1.0% (3,067 DUCA) a las atendidas en 2019, para un promedio de 822 declaraciones por día.
- Se atendieron 114,103 declaraciones de exportación, inferior en un 4.5% (5,413 DUCA) a las atendidas en el 2019, con un promedio de 313 declaraciones por día.
- Se atendieron 366,399 declaraciones únicas de tránsito, inferior en 5.1% (19,737 DUT) a las atendidas en 2019.
- Se realizó estudio de medición de tiempo en la Administración de Aduana de Peñas Blancas, obteniendo como resultado una disminución de 55.0% en el despacho de mercancías.
- Se avanzó en la modernización de la infraestructura física con la finalización de 3 obras: Mejoramiento del muro perimetral costado este DGA; Mejoramiento del muro perimetral en terreno anexo al sur de la DGA y Mejoramiento del acceso hacia Escuela Aduanera.

INSTITUTO NACIONAL FORESTAL

El presupuesto anual actualizado de transferencia presupuestaria es de C\$159.3 millones, de los cuales C\$158.0 millones corresponde a gasto corriente y C\$1.3 millones a gasto de capital. La ejecución total es de C\$155.9 millones, es decir 97.8%, de lo asignado, siendo para gasto corriente C\$154.6 millones, con ejecución de 97.8%, y C\$1.3 millones a gasto de capital, con ejecución del 100.0%.

Las actividades relevantes se presentan a continuación:

- Establecimiento de 1,474 viveros forestales con la producción de 13,781,549 plantas de las especies Cedro real, Caoba, Teca, Pochote, Pino, Mandagual, Robele, Genízaro, Marango y Madero Negro.
- Se realizaron 12,679.3 jornadas de reforestación con la participación de 579,411 protagonistas.
- Se fortaleció la Estrategia de la Cruzada Nacional de Reforestación a través de la entrega de 22,630 bonos forestales que corresponden a 1,583,314 plantas de las especies forrajeras y maderables asociadas, a productores ganaderos.
- Se establecieron 20 viveros de 4 variedades de bambú, con una producción de 2,437 plantas en estado de germinación y la participación de 100 protagonistas.
- Fueron equipadas 160 brigadas comunitarias voluntarias con herramientas básicas y equipos para el control de incendios forestales y agropecuarios en zonas de alta vulnerabilidad.
- Se activaron 350 nuevos puestos de observación en las áreas vulnerables para el control de incendios forestales y agropecuarios.
- En el marco del desarrollo y fortalecimiento del sector forestal se autorizaron 37,375 guías forestales de transporte de madera: Rollo, Procesada, Leña y Carbón, Sub producto y Resina.
- Se renovaron 96 permisos de operación de industrias forestales a nivel nacional, se revisaron 1,422 permisos en sus diferentes modalidades y se emitieron 1,346 permisos de aprovechamiento forestal para una volumetría de 117,453,098 m³ y 20,699,810 tm.

- Se aprobó 486 constancias de exportación de las especies de Pino, Nogal, Granadillo por un volumen de 21,007,165 m³.
- Se realizaron 1,357 nuevas inscripciones, de las cuales 27 corresponde a regentes forestales acreditados en la modalidad de regentes profesionales, 1,122 permisos de aprovechamiento forestal, 116 plantaciones forestales, 61 empresas forestales, 10 industrias forestales y 21 planes generales de manejo forestal.

INSTITUTO NACIONAL DE INFORMACIÓN DE DESARROLLO

El presupuesto anual actualizado de transferencia presupuestaria es de C\$141.1 millones, de los cuales C\$118.0 millones corresponden a gasto corriente y C\$23.1 millones a gasto de capital. La ejecución fue de C\$127.2 millones, es decir 90.1% del presupuesto actualizado, siendo para gasto corriente de C\$107.3 millones (90.9%) y para gasto de capital C\$19.9 millones (86.1%).

Por fuente de financiamiento, la ejecución con Rentas del Tesoro es de C\$77.7 millones (97.6% grado de ejecución), C\$0.1 millones (47.9%) Rentas con Destino Específico y C\$49.4 millones (80.6%) con Donaciones Externas del BID - ATN/ER-15826-NI Fortalecimiento del Sistema Estadístico Nacional de Nicaragua.

La sub ejecución se concentra principalmente en la Donación Externa BID (C\$11.9 millones), debido a que se reprogramó para el 2021 la adquisición del generador eléctrico, UPS y finalización de los servicios de actualización del Sistema Eléctrico del INIDE.

Entre los principales logros durante el 2020, están:

- Se elaboraron los reportes estadísticos trimestrales sobre los indicadores del mercado laboral.
- Se finalizó la actualización de la metodología de la Encuesta de Medición de Vida (EMNV), con el fin de disponer de un marco de medición más adecuado de los indicadores de pobreza y pobreza extrema de la población.
- En el desarrollo del Sistema de Información para la captura electrónica de los Datos para investigaciones estadísticas, se obtuvo el fortalecimiento en Infraestructuras Tecnológicas, equipamiento y modernización del Centro

de Datos, además se contó con el diseño conceptual para un Sistema de Información Geográfica utilizando la cartografía digital.

- En el marco del IX Censo Nacional de Población y V de Vivienda (CEPOV), se realizaron los ajustes de los instrumentos metodológicos hacia los Dispositivos Móviles de Captura: Cuestionarios, estrategias de capacitación, procesos censales, reglas de consistencia, actualización de los clasificadores de actividad económica y de ocupaciones.
- Elaboración del anuario estadístico 2018 y Estadística de precios: Índice de Precios al Consumidor (IPC), Índice de Precios al Productor (IPP), índice de Precios de Materiales de Construcción (IPMC), Canasta Básica; los que se publicaron en el sitio web del INIDE.
- En el marco del convenio BCN – INIDE se finalizaron: Encuesta económica, Encuesta de la construcción, Encuesta de turismo, Índice de precios al consumidor, Índice de Precio al Productor, Encuesta de efectivo, Encuesta de bebidas alcohólicas y no alcohólicas, el informe final está programado para el primer trimestre 2021.

MINISTERIO PÚBLICO

El presupuesto anual actualizado de la transferencia para gasto corriente es de C\$303.8 millones con fuente Rentas del Tesoro y una ejecución del 100.0%.

A continuación, se presentan las metas alcanzadas de los principales indicadores:

Metas	Unidad de Medida	Año 2020		
		Programado	Ejecutado	% de cumplimiento
Personas atendidas como víctimas del delito y usuarios del servicio de la institución a nivel nacional	Personas atendidas	109,588	121,925	111
Casos atendidos contra el crimen organizado y delitos contra la administración pública, garantizando la buena gestión pública	Casos atendidos	2,788	2,539	91
Resoluciones emitidas de acciones penales en delitos en contra de la mujer, la niñez y adolescentes en cumplimiento a la Política Nacional de Género	Resoluciones	13,954	10,384	74
Resoluciones emitidas por el fiscal del Ministerio Público en las causas ingresadas en el año, garantizando acceso a la justicia a las víctimas del delito	Resoluciones	31,674	29,736	94

INSTITUTO NACIONAL TECNOLÓGICO

El Presupuesto anual actualizado de transferencia presupuestaria es de C\$76.2 millones, de los cuales C\$14.2 millones corresponden a gasto corriente y C\$62.0 millones a gasto de capital, con una ejecución del 100.0%.

Por fuente de financiamiento, la ejecución se distribuye en Rentas del Tesoro C\$13.2 millones; Rentas del Tesoro/Alivio BID C\$62.0 millones y Donaciones Externa de la Agencia Suiza para el Desarrollo y la Cooperación, Programa de Formación Profesional para la Empleabilidad de Jóvenes en Nicaragua, FASE III C\$1.0 millón.

Además de la transferencia presupuestaria, INATEC ejecutó recursos financieros por un monto de C\$1,309.7 millones, los que provienen de recursos propios por C\$1,308.5 millones y donaciones captadas directamente por la institución C\$1.2 millones.

A continuación, se presentan las metas alcanzadas de los principales indicadores:

Metas	Unidad de Medida	Año 2020		
		Programado	Ejecutado	% de cumplimiento
Estudiantes matriculados en los diferentes niveles de Educación Técnica	Estudiantes matriculados	32,500	38,662	119
Estudiantes egresados de los diferentes niveles de Educación Técnica	Estudiantes egresados	7,100	8,529	120
Becas otorgadas a estudiantes en los diferentes niveles de Educación Técnica	Becas	32,500	38,662	119
Protagonistas egresados de cursos de capacitación	Protagonistas egresados	232,766	229,598	99
Becas otorgadas a protagonistas de cursos de capacitación	Becas	245,000	262,688	107
Protagonistas matriculados en los diferentes cursos de capacitación	Protagonistas matriculados	245,000	262,688	107
Protagonistas de programas emblemáticos (Usura Cero y Hambre Cero) inscritos en cursos de capacitación	Protagonistas	80,000	77,328	97
Protagonistas matriculados en Escuelas de Oficio	Protagonistas matriculados	20,000.00	23,087	115
Protagonistas matriculados en Educación Técnica y los diferentes cursos de capacitación	Protagonistas matriculados	277,500	301,350	109
Docentes instructores matriculados en el Centro Nacional de Formación de docentes e instructores	Docentes	1,500.00	1,141	76
Protagonistas matriculados en distintos cursos virtuales	Protagonistas matriculados	3,500.00	11,837	338
Cursos libres y modulares	Cursos	40,000.00	44,434	111
Trabajadores de empresas aportantes del 2.0% inscritos en diversos cursos de capacitación	Trabajadores	62,000.00	62,169	100
Calificación y certificación a empíricos	Trabajadores	5,000.00	7,548	151
Cursos de idiomas y ofimática	Cursos	18,000.00	21,554	119
Protagonistas matriculados en educación técnica en el campo	Protagonistas matriculados	15,000.00	13,590	91
Ambientes construidos y/o rehabilitados en tres centros tecnológicos, que contribuyen al buen desarrollo de los procesos de enseñanza y aprendizaje	Ambientes	7	7	100

INSTITUTO TECNOLÓGICO NACIONAL

El Presupuesto anual actualizado de transferencia presupuestaria es de C\$55.2 millones, con ejecución del 100.0%.

A continuación, se presentan las metas alcanzadas de los principales indicadores:

Metas	Unidad de Medida	Año 2020		
		Programado	Ejecutado	% de cumplimiento
Protagonistas que concluyen el año escolar	Protagonistas	1,389	1,096	79
Estudiantes que aprobaron todas las asignaturas	Estudiantes	1,111	1,090	98
Estudiantes atendidos psicológicamente	Estudiantes	350	288	82
Estudiantes de primer ingreso matriculados en los niveles de Técnico Medio y Técnico Superior	Estudiantes	580	656	113
Estudiantes de reingreso matriculados en los niveles Técnico Medio y Técnico Superior	Estudiantes	549	498	91
Personas capacitadas tecnológicamente	Personas	400	388	97
Trabajadores de empresas capacitados	Trabajadores	350	340	97
Personas de escasos recursos económicos habilitados laboralmente	Personas	50	48	96
Estudiantes de escasos recursos alojados en la residencia estudiantil	Estudiantes	420	407	97
Instructores técnicos formados tecnológicamente	Instructores	20	45	225
Estudiantes egresados del Nivel Técnico Medio y Técnico Superior	Estudiantes	415	331	80
Estudiantes matriculados en el último año de los Niveles Técnico Medio y Técnico Superior	Estudiantes	415	393	94
Estudiantes realizan prácticas profesionales en el sector empresarial	Estudiantes	415	341	82
Protagonistas certificados tecnológicamente en temas de su especialidad	Protagonistas	415	333	80

FONDO DE DESARROLLO PESQUERO

El Presupuesto anual actualizado de transferencia presupuestaria es de C\$28.6 millones, con fuente Rentas con Destino Específico (Impuestos al Sector Pesca), de los cuales C\$25.5 millones corresponden a gasto corriente y C\$3.1 millones a gasto de capital. La ejecución es de C\$27.2 millones, es decir 95.1% del presupuesto actualizado, siendo para gasto corriente de C\$24.1 millones (94.5%) y para gasto de capital C\$3.1 millones (100.0%).

INSTITUTO NICARAGUENSE DE LA PESCA Y ACUICULTURA

El Presupuesto anual actualizado de transferencia presupuestaria es de C\$108.4 millones, con fuente Rentas del Tesoro, de los cuales C\$56.3 millones corresponde a gasto corriente y C\$52.1 millones a gasto de capital. La ejecución fue de C\$107.7 millones, es decir 99.4% del presupuesto actualizado, siendo para gasto corriente de C\$56.2 millones (99.8%) y para gasto de capital C\$51.5 millones (98.8%).

Entre los principales logros durante 2020, están:

- Fortalecimiento de capacidades de 13,510 protagonistas, a través de talleres de capacitación en temas de Introducción a la acuicultura, cultivo de pargo, ostras y tilapia, diseño y construcción de sistemas acuícolas y procesamiento de productos acuícolas, entre otros.
- Construcción de 1,187 estanques artesanales, beneficiando a 1,123 protagonistas.
- Capacitación de 301 técnicos en temas de acuicultura, alimentación de peces, agregación de valor y transformación de productos pesqueros y acuícolas.
- Fueron beneficiados 110 protagonistas, en 13 departamentos con emprendimientos productivos y de comercialización, por un monto de C\$3.5 millones.
- Acompañamiento a 326 protagonistas del sector pesquero y acuícola para facilitar el otorgamiento de 876 derechos de acceso: 321 permisos de pesca industrial, 193 permisos de pesca artesanal, 47 permisos de pesca científica, 15 permisos de pesca deportiva, 53 permisos de centro de acopio, 65 permisos de planta procesadora, 17 permisos de comercialización, 2 permisos para laboratorios de larvas, 26 acuerdos ejecutivos, 4 concesiones de acuicultura y 133 constancias.

- Con el paso de los Huracanes Eta e Iota en el mes de noviembre de 2020, se vio afectada la población costera de la Región Autónoma de la Costa Caribe Norte de Nicaragua, cuya principal actividad es la pesca artesanal, con pérdidas y daños en sus equipos y aperos de pesca. Ante esta situación, el Gobierno de Reconciliación y Unidad Nacional, a través del INPESCA, entregó 1,300 bonos de pesca (C\$51.7 millones), beneficiando a igual número de pescadores, de 25 comunidades del Caribe Norte, de los cuales 926 corresponden a bonos de escamas/camarón (1 cayuco de fibra de vidrio, 1 red de captura de camarón, 1 trasmallo para pescado, 3 mecates, 4 hilos de nylon, 130 boyas, 120 plomos, 1 termo de 100 libras y 1 atarraya para camarón/pescado) y 374 bonos de nasas (350 pies de madera, 1 caja de clavos galvanizado, 1 rollo de maya hexagonal y 2 rollos de mecate), con las cuales se construyeron 9,350 nasas (25 nasas por pescador). Las comunidades beneficiadas fueron las siguientes:

Comunidad	Bonos		
	Escama/ Camarón	Nasas	Total
1 Bihmuna	129		129
2 Tuapi Costero	28	9	37
3 Uskira	2		2
4 Samil	12		12
5 Barra Prinzapolka	40		40
6 Ariswatla	10		10
7 Walpasiksa	40		40
8 Wawa Bar	40	10	50
9 Wouhta	40		40
10 Pahra	63	2	65
11 Hallower	40		40
12 Awasyari	1		1
13 Karata	53	63	116
14 Cabo Gracias a Dios	52		52
15 Ninayari	14	14	28
16 Lidaukra	27	17	44
17 Krukira	19		19
18 Kahka	8	3	11
19 Dakura	14	1	15
20 Tuapi Cayos Miskit os	10		10
21 Tasba Raya	6	4	10
22 Rahawawatla	1	1	2
23 Tawasakia	36	50	86
24 Awastara	58		58
25 Cayos Miskit os	183	200	383
Total	926	374	1,300

PROCURADURIA PARA LA DEFENSA DE LOS DERECHOS HUMANOS

El Presupuesto anual actualizado de transferencia presupuestaria es de C\$59.1 millones, de los cuales C\$59.0 millones corresponde a gasto corriente y C\$0.1 millones a gasto de capital y una ejecución del 100.0%.

Entre los principales logros alcanzados durante 2020 está:

- Se realizaron 3,465 diligencias, encaminadas a garantizar la restitución y el ejercicio de los Derechos Humanos de la población, siendo estas: Visitas de campo, acompañamientos, llamadas telefónicas y consultas en línea, entre otras.
- Atención de 1,632 denuncias a nivel nacional, de las cuales 1,256 corresponden a casos de orientación (77.0%) y 376 denuncias de investigación (23.0%).
- Acompañamiento solidario y empático a 1,720 personas, entre ellos mujeres, personas con discapacidad, de la diversidad sexual, adultos mayores, familiares de presos, pueblos originarios y afrodescendientes.
- Capacitación de 69,516 personas (43,040 mujeres y 26,476 hombres), en temas diversos sobre Derechos Humanos.
- Modernización y fortalecimiento a la forma de atención y seguimiento de las denuncias, a través de la página web, Sistema de Atención de Denuncias y redes sociales, lo que permite acercamiento y accesibilidad a la población en general.

FONDO DE MANTENIMIENTO VIAL

El Presupuesto anual actualizado de transferencia presupuestaria es de C\$1,569.8 millones, con fuente Rentas con Destino Especifico (Impuesto Especial a los Combustibles), de los cuales C\$1,562.0 millones corresponde a gasto corriente y C\$7.8 millones a gasto de capital, con ejecución del 100.0%.

Durante el período, el FOMAV dio mantenimiento a un total de 3,855.09 km de carreteras, de los cuales 3,654.28 km fueron financiados a través del Impuesto Especial a los Combustibles y 200.81km fueron financiados con el Préstamo Externo del Banco Mundial No. 5963 y No. 5964, administrado por el MTI. Por superficie de rodamiento, el total de kilómetros atendidos por el FOMAV durante el período se distribuyen en: 2,133.47 km de carreteras

asfaltadas, 1,205.31 km de carretas adoquinadas, 219.73 km de carreteras no pavimentadas y 296.58 km son carreteras de concreto hidráulico.

Los tramos atendidos durante 2020 son los siguientes:

Tramos	Longitud km	Superficie
Mantenimiento Vial por Resultados del Tramo de Carretera Izapa – León – Chinandega- Corinto	85.91	Asfaltada
Emp. Las Calabazas - Emp. San Nicolás	47.4	Asfaltada
Emp. San Nicolás - El Espino	126.07	Asfaltada
Somoto- San Lucas- Las Sabanas- San José de Cusmapa.	32.65	Adoquinada
San Juan del Río Coco - Emp. Las Cruces	14.11	Adoquinada
Emp. Las Cruces - Quilalí	7.9	Adoquinada
Chinandega - Guasaule	50.77	Asfaltada
Chinandega - Guasaule	24.97	Concreto
Emp. Telica - Entrada Malpaisillo	23.73	Asfaltada
Somotillo (Emp. Cinco Pinos) - Cinco Pinos	30.46	Asfaltada
Emp. El Realejo - El Realejo	2.35	Asfaltada
Paso a Desnivel Portezuelo - Emp. San Benito	29.69	Asfaltada
Emp. San Benito - Emp. Las Calabazas	30	Asfaltada
Puertas Viejas - Esquipulas (Iglesia)	33.94	Asfaltada
Emp. Santa Rita - Emp. Villa Carlos Fonseca	31.45	Adoquinada
Emp. El Grajinán - Peñas Blancas	82.29	Asfaltada
Granada (Inter. Calle Real Xalteva) - Guanacaste	10.97	Asfaltada
Rotonda Centroamérica - Granada (Inter. Calle Real Xalteva)	41.37	Asfaltada
Guanacaste - Grajinan	9.46	Asfaltada
Emp. Ticuantepe (Inter Nic-4) - Ent. Ticuantepe	3.75	Adoquinada
Ent. Ticuantepe - Jinotepe	25.75	Asfaltada
Emp. Las Flores - Emp. El Guanacaste	18	Asfaltada
Sapoá - Cárdenas	15.18	Adoquinada
Emp. San Francisco -Camoapa - Rancho Rojo	25.03	Asfaltada
Rancho Rojo - La Calamidad	20	Adoquinada
Emp. Lóvago - Emp. San Miguelito	79.09	Asfaltada
Puente San Lorenzo - Km 183	69	Asfaltada
Carretera al Rama, Km 183 - Km 221	38	Asfaltada
Km 221 - Rama	73.08	Asfaltada
El Guayacán - Jinotega	24.64	Asfaltada
Jinotega - San Rafael del Norte	24.65	Asfaltada
Matagalpa - Jinotega	32.05	Asfaltada
Matagalpa - Emp. San Francisco	5.32	Asfaltada

Tramos	Longitud km	Superficie
Emp. San Francisco - La Dalia	37.72	Asfaltada
Emp. Cuyalí -Abisinia - Puente La Pavona	29.46	Adoquinada
Santa Emilia - El Roblar	18.65	No pavimentada
Terrabona - La Estrella - Matagalpa	34.06	No pavimentada
El Tuma - El Guapotal	22.5	No pavimentada
Mulukuku - Siuna	56.27	Concreto
Naciones Unidas - Bluefields	72.23	Concreto
Emp. San Miguelito - San Carlos	45.66	Asfaltada
San Carlos - Melchora	13.36	Asfaltada
Melchora - San Pancho	12.51	Asfaltada
Rot. La Argentina - Melchora (San Carlos)	8.6	Asfaltada
La Curva - Nueva Guinea	58.78	Asfaltada
El Viejo - Tonalá	16.05	Asfaltada
Tonalá - Puerto Morazán	10.75	Asfaltada
Granada - Malacatoya	20	Adoquinada
Malacatoya - Los Angeles	2	Adoquinada
Rivas (Emp. Veracruz) - Tola	12.38	Asfaltada
Juigalpa - La Libertad	32.97	Adoquinada
Emp. Boaco - Boaco	14.18	Asfaltada
Boaco - El Paraíso	13.01	Asfaltada
El Paraíso - Pte. Río Olama	24.91	Asfaltada
Pte. Río Olama - Emp. Muy Muy	13.52	Asfaltada
Emp. Terrabona - Terrabona	17.16	Adoquinada
Emp. Cerro Verde – Emp. Peñas Blancas	11.03	Adoquinada
Llano La Cruz - Miralagos - Cuyalí (Pueblo Nuevo)	16.13	Asfaltada
Río Blanco - Mulukukú	60.14	Concreto
Las Lajitas - Cuapa	21.17	Adoquinada
Emp. Santo Tomás - San Pedro de Lóvago Km 178 al Km 190	8.16	Adoquinada
Moyogalpa- San José del Sur -Emp. El Quino- Altagracia	25.04	Adoquinada
El Quino - Santa Cruz - Mérida	7.36	Adoquinada
Santa Cruz - Balgue	4.5	Adoquinada
Moyogalpa - Concepción	4.68	Adoquinada
La Dalia - La Mora-La Carpa	36.68	Adoquinada
El Comejen - Rancho Grande	4.11	Adoquinada
El Cuá-San José de Bocay	32.43	Adoquinada
El Portillo-El Cuá	11.58	Adoquinada
Emp. San Dionisio - San Dionisio	15.5	Adoquinada

Tramos	Longitud km	Superficie
Esquipulas - Muy Muy	29.6	Adoquinada
El Viejo - El Congo	18.65	Asfaltada
El Congo - Cosigüina	6.8	Asfaltada
León - Las Peñitas - Poneloya	19.69	Asfaltada
Rot. La Paz Centro - Rot. Malpaisillo	38.16	Asfaltada
Rot. Malpaisillo - Rot. Villa 15 de Julio	35.3	Asfaltada
Las Piedrecitas - Emp. Izapa	60.49	Asfaltada
Bacheo en la red vial mantenible		
Las Esquinas - Emp. Catarina	20.04	Asfaltada
Valle Dorado - Cuesta Héroes y Mártires (Inter. Nic-	2.53	Asfaltada
Crucero - Los Sánchez	20.98	Asfaltada
Rotonda Malpaisillo - San Isidro	72.7	Asfaltada
Emp. Casares - Huehuate	6.43	Adoquinada
Señalización en diversos tramos de la red vial mantenible		
Empalme El Coyotepe - Tipitapa (Inter Nic-1)	23.19	Asfaltada
Empalme Muy Muy - San Ramón	41.09	Asfaltada
Sébaco - Matagalpa	25.98	Asfaltada
Empalme San Benito - San Lorenzo, Km 114+200	79	Asfaltada
Emp. Santa Clara - Susucayán - Las Vueltas	19.07	Adoquinada
Sabogales - Quebrada Honda - La Ermita	4.6	Adoquinada
Km. 37 Granada - Sabogales	13.42	Adoquinada
Emp. El Viejo(Nic-24B Km 134.5) - El Viejo	4.35	Asfaltada
Microempresas Asociativas de Mantenimiento Rutinario		
	1,298.75	
TOTAL	3,855.09	

Por otra parte, en coordinación con las Municipalidades se atendieron 1,004.00 km, de los cuales corresponden al mantenimiento de caminos 710.2 km, calles 77.95 km y mantenimiento de caminos y calles 215.86 km. El monto total transferido a las Municipales en 2020 fue de C\$337.2 millones, recursos provenientes de la recaudación del IE-FOMAV 2019 (C\$310.9 millones) y años anteriores (C\$26.3 millones).

GOBIERNO REGIONAL AUTÓNOMO COSTA CARIBE SUR

El presupuesto anual actualizado de la transferencia presupuestaria es de C\$169.2 millones, de los cuales C\$130.2 millones corresponden a gasto corriente y C\$39.0 millones a gasto de capital. La ejecución fue de C\$167.2 millones, es decir 98.8% de su presupuesto actualizado, siendo para gasto corriente C\$129.1 millones (99.2%) y para gasto de capital C\$38.1 millones (97.7%).

A continuación, se presenta las principales actividades desarrolladas durante el periodo:

- Aprobación de la actualización de la Estrategia de Desarrollo de la Costa Caribe para el periodo 2019 – 2029, en la que se establece la ruta de desarrollo de la RACCS.
- Se declararon como Parques Ecológicos Municipales: El Pool – Bluefields y Laguna Water Side – Kukra Hill.
- Se realizaron 3 Certificaciones de Gobiernos Comunales (2) y Territoriales (1).
- Se brindó atención y acompañamiento en la administración de la salud en 7 territorios, a fin de hacerle frente a la pandemia en los municipios: Corn Island, La Cruz de Río Grande, Bluefields, Laguna de Perlas, Kukra Hill, El Tortuguero y Desembocadura de Río Grande.
- Se formuló el Programa de Salud Intercultural Autonomo Regional para la Estrategia y Plan de Desarrollo de la Costa Caribe Sur 2020 – 2030.
- Visitas y acompañamiento a familias de las comunidades afectadas por los Huracanes Eta e Iota, en los municipios: La Cruz de Río Grande y Desembocadura de Río Grande, El Tortuguero y Laguna de Perlas, que dejó a más de 2,500 familias afectadas.
- Se establecieron las coordinaciones con el SINAPRED y la Cruz Roja Nicaragüense para llevar ayuda alimentaria a la población afectada, apoyando la distribución de 1,000 paquetes alimentarios en 20 comunidades de los Municipios de La Cruz de Río Grande y Desembocadura de Río Grande, coordinando con los líderes comunitarios su efectiva distribución.

GOBIERNO REGIONAL AUTÓNOMO COSTA CARIBE NORTE

El presupuesto anual actualizado de la transferencia presupuestaria es de C\$235.5 millones, de los cuales C\$180.5 millones corresponden a gasto corriente y C\$55.0 millones a gasto de capital y con una ejecución de 99.9%. A continuación, se presenta las principales actividades desarrolladas durante el periodo:

- Se desarrollaron 50 capacitaciones para agentes comunitarios voluntarios de salud, principalmente en temática de malaria; Se fortalecieron 18 comisiones de salud (15 comunitarias y 3 municipales) a través de talleres en temas de salud, organización y funcionamiento y se acompañó a las comisiones para la atención de emergencia ante la pandemia del COVID-19, en la articulación con el MINSA y la coordinación de Gobierno.
- Se brindó atención solidaria, efectiva, oportuna, de calidad y con calidez a las familias de los territorios afectados por los huracanes ETA e IOTA; se realizó monitoreo constante vía telefónica a los municipios y acompañamiento a los barrios y comunidades durante y después de la emergencia.
- Se realizó monitoreo y seguimiento ambiental a: 44 proyectos ubicados en la Región, 5 empresas procesadoras de productos hidrobiológicos, 13 empresas de acopio de pepino de mar y 11 proyectos sociales del BCIE.
- Se realizaron visitas a empresas de la Industria de: Lácteos, forestal, pesquera y agroforestal establecidas en la Región; Acompañamiento al MAG y MEFCCA en la identificación de protagonistas a ser beneficiados por los proyectos: NICADAPTA, PAIPSSAN, PROCACAO y Estrategia de mejoramiento genético bovino y porcino, así mismo, se realizó el seguimiento a las actividades desarrolladas en la Región por estos proyectos.
- Se realizaron capacitaciones en 48 Centros Educativos de Bilwi en temas de Prevención de Violencia, Trata de personas y Seguridad Ciudadana. También se captaron 216 jóvenes en riesgos en coordinación con los líderes y organizaciones de la comunidad.
- Se celebraron las festividades tradicionales: King Pulanka, May Pole o mes de la Herencia Africana, Palo de Mayo, fiestas patronales de San Pedro, en los municipios Puerto Cabezas y Waspán.

- Se acompañó a la Comisión de Educación en capacitación y taller a educadores, docentes y directores de la modalidad de educación inicial y multigrado con la participación de 132 educadores; 23 de la modalidad de preescolar y 109 de multigrado.
- Se brindó acompañamiento y monitoreo a las personas con algún tipo de discapacidad, realizando ferias de salud integral y ferias de emprendedores; Se entregaron 165 medios auxiliares (silla de ruedas, bastón, prótesis) a protagonistas de los municipios de Puerto Cabezas y Rosita y carnet de discapacidad a 160 personas.

INSTITUTO NICARAGÜENSE DE ESTUDIOS TERRITORIALES

El Presupuesto anual actualizado de transferencia presupuestaria es de C\$224.5 millones, de los cuales C\$212.7 millones corresponden a gasto corriente y C\$11.8 millones a gasto de capital. La ejecución fue de C\$222.9 millones, es decir 99.3% del presupuesto actualizado, siendo para gasto corriente de C\$211.2 millones (99.3%) y para gasto de capital C\$11.7 millones (99.5%).

Por fuente de financiamiento, la ejecución se distribuye en Rentas del Tesoro C\$176.0 millones (99.7% grado de ejecución), Rentas con Destino Especifico C\$45.3 millones (98.1%), y Donaciones Externas C\$1.6 millones (92.7%), de los cuales la Donación del Gobierno de los Estados Unidos de Norteamérica, Proyecto Coproducción de Datos Digitales y Geoespaciales, es de C\$1.4 millones y Donación Catholic Relief Services-CRS, Colaboración Técnica entre INETER y CRS - Programa Nicaragua, C\$0.2 millones.

A continuación, se presentan las principales actividades desarrolladas durante el período:

- Se implementaron: Sistema Kronos para la Gestión de Información Hidrogeológica, los Módulos del Sistema de Trámites en Línea para la Gestión de Avaluos Geodésicos y de Licencias y el SIICAR (Sistema de Integración de la información de Catastro con la Información de Registro de las Propiedades) en las delegaciones departamentales de León y Madriz.
- Se realizaron las siguientes publicaciones: Catálogo de Metadatos de Información Geográfica, Uso de suelo 2019, Mapa de Amenazas por Sequía y el Atlas Climático, Mapa de Infraestructura Social y Sistema de Alerta Temprana para Zonas Forestales.

- Se publicaron 3,720 pronósticos del tiempo nacional, marítimo y especializados para usuarios particulares y 100 notas informativas y constancias técnicas.
- Se prepararon y publicaron: 144 boletines del clima, pesca y agro meteorológico; 3 documentos sobre la perspectiva del período lluvioso 2020; 24 documentos sobre el balance hídrico agrícola, Informe sobre el período lluvioso 2020 en Nicaragua, Estudio de indicadores de cambio climático para las estaciones principales de Nicaragua y Estudio de caracterización climática para las áreas de café y cacao en Nicaragua.
- Se emitieron 13 boletines de sismos y volcanes; 137 comunicados sismológicos; 6 informes de emergencias sísmicas, volcánicas, mapeo geológico, monitoreo de zonas de fractura, fisuras, fallas y procesos de inestabilidad de laderas y se actualizó el Mapa de Fallas de Managua.
- Se elaboraron 2 mapas de amenazas volcánica y rutas de evacuación en Isla de Ometepe y Complejo Volcánico San Cristóbal; se realizaron 19 giras de campo para evaluar sitios críticos por deslizamientos y se elaboraron 13 informes con sus respectivos mapas sobre los deslizamientos en los sitios críticos.
- Se emitieron 28,014 certificados catastrales; 2,879 constancias de datos catastrales; 847 revalidaciones de certificados catastrales; 378 licencias catastrales y 1,025 transcripciones literales para reposición de asiento registral.

COMISIÓN NACIONAL DE REGISTRO Y CONTROL DE SUSTANCIAS TÓXICAS

El Presupuesto anual actualizado de transferencia presupuestaria es de C\$28.6 millones, de los cuales C\$28.1 millones corresponden a gasto corriente y C\$0.5 millones a gasto de capital. La ejecución fue de C\$24.8 millones, es decir 86.7% del presupuesto actualizado, siendo para gasto corriente de C\$24.5 millones y para gasto de capital C\$0.3 millones.

A continuación, se presentan las metas alcanzadas de los principales indicadores:

Metas	Unidad de Medida	Año 2020		
		Programado	Ejecutado	% de cumplimiento
Permisos de importación emitidos	Permiso	17,000	18,047	106
Permisos de exportación emitidos	Permiso	850	616	72
Licencias emitidas	Licencia	200	165	82
Registros de plaguicidas emitidos	Registro	400	296	74
Anotaciones marginales emitidos	Anotaciones	400	449	112
Refrendas emitidas	Refrendas	1,900	1,711	90
Pruebas de eficacia supervisadas	Prueba	310	241	78
Inspecciones y fiscalizaciones realizadas	Inspección	900	1,206	134
Constancias de productos no regulados emitidas	Constancia	1,300	1,584	122
Inspecciones a puestos front erizos realizados	Inspección	4,000	4,579	115

INSTITUTO NICARAGÜENSE DE FOMENTO MUNICIPAL

El presupuesto anual actualizado de transferencia presupuestaria es de C\$83.9 millones para gasto corriente con fuente de financiamiento Rentas del Tesoro, con una ejecución del 100.0%.

A continuación, se presentan las principales actividades desarrolladas durante el periodo:

- Implementación del seguimiento y evaluación diaria de los registros de recaudación de las municipalidades a través del Sistema SIM y TRANSMUNI, para la implementación de planes especiales para asegurar la recaudación de las municipalidades.
- Se brindaron 842 atenciones – asesorías a 135 alcaldías en temas administrativos, legales y financieros.
- A través de la Ventanilla Única del INIFOM se facilitaron 155 trámites, entre los que se incluyen: Permisos de Construcción, Avaes Municipales; Solvencias a Empresas e Instituciones del Estado; también se logró un avance del 95.0% en el Sistema en Línea de Ventanilla Única de INIFOM, que se estará implementando en el I Trimestre del 2021.

- Desde el INIFOM se han fortalecido mecanismos de monitoreo y seguimiento a proyectos de infraestructura ejecutados por los Gobierno Locales obteniendo los siguientes logros:
 - Con la ejecución del Proyecto Bismark Martínez se entregaron: 7,018 lotes para una vivienda digna en 69 municipios; 648 viviendas de interés social en 5 municipios; 299 viviendas de interés social con subsidio INVUR en 15 municipios y 100 viviendas de interés social con fondos de las alcaldías en 9 municipios.
 - Construcción de 277 calles en 49 municipios; Mejoramiento de 1,573 calles en 53 municipios; Mejoramiento de 1,609 km de caminos rurales en 80 municipios y Apertura de 122 km de caminos rurales en 12 municipios.
 - Construcción de 13,297 ml de andenes en 19 municipios; 9 puentes vehiculares en 9 municipios; 20 puentes peatonales en 14 municipios; 1,829 ml de cunetas; 150 ml de gradas; 9 rampas vehiculares; 2 paradas de buses en 2 municipios. También fueron mejorados 23 puentes vehiculares en 6 municipios; 20 puentes peatonales en 14 municipios; 3 terminales de transporte en 3 municipios; 8 paradas de buses en 3 municipios; 2 muelles municipales; 1 balsa acuática mejorada y 1 ferri rehabilitado.
 - Mejoramiento de 9 rastros municipales en 9 municipios; Construcción de 18 mercados en 17 municipios; Mejoramiento de 24 cementerios en 21 municipios; Mejoramiento de 100 Centros Escolares en 55 municipios y 67 Unidades de Salud en 44 municipios.
 - Construcción de 3 parques infantiles y 2 parques municipales en igual número de municipios; Mejoramiento de 71 parques en 36 municipios; Mejoramiento de 3 parques naturales y 5 parques de ferias en igual número de municipios.
 - Mejoramiento de 27 estadios en 25 municipios; 23 campos deportivos en 16 municipios; 31 canchas en 20 municipios; 5 gimnasios, complejos deportivos y polideportivos en 5 municipios.
 - Construcción de 19 sistemas de agua potable en 18 municipios; Mejoramiento de 51 sistemas de agua potable en 30 municipios; Construcción de 30 pozos para agua potable en 30 municipios; Construcción de 380 letrinas en 9 municipios; Construcción de 17 obras de drenaje en 10 municipios y Mejoramiento de 30 obras de drenaje en 14 municipios.

- Se garantizó la limpieza pública a 7,899 cauces; 23,572 alcantarillas; 2,381 paradas de buses; recolectando 1,823,279 m³ de basura que equivalen a 91,163 camiones de basura.

INSTITUTO NICARAGÜENSE DE CULTURA

El presupuesto anual actualizado de transferencia presupuestaria es de C\$97.7 millones, de los cuales C\$79.3 millones corresponden a gasto corriente y C\$18.4 millones a gasto de capital, con fuente de financiamiento Rentas del Tesoro y con ejecución del 100.0%.

A continuación, se presentan las principales actividades desarrolladas durante el período:

- 15,838 actividades de apoyo a 126 Gobiernos Locales y comunidades en sus proyectos culturales a nivel nacional; 118 actividades de apoyo a las comunidades en rescate, protección, salvaguarda, preservación y promoción de las tradiciones culturales de nuestro pueblo y 4,040 actividades de promoción y animación en las bibliotecas públicas de 35 municipios.
- 900 actividades artísticas y culturales gratuitas, con la participación de 32,703 personas y 746 presentaciones artísticas con la participación de 189,256 personas.
- 9 jornadas culturales; 22 Festivales Artísticos y Culturales, Nacionales e Internacionales; 23 conciertos de la Orquesta Nacional y se apoyaron 90 artistas independientes y agrupaciones culturales.
- 996 estudiantes matriculados en formación artística, de los cuales 32 se titularon con especialidades, se tituló la primera graduación de 67 instructores de danza folclórica de las escuelas municipales de danza; Se impartieron 647 talleres de manualidades beneficiando a 31,204 niños; 57 talleres gratuitos en diferentes temáticas de arte y cultura, beneficiando a 1,800 personas, y 14 cursos libres de Arte. Así mismo, se apoyó la creación de 134 escuelas municipales de danza en todo el país, atendiendo a 5,000 alumnos.
- 74,220 visitantes en los diferentes Centros Culturales, Museos y Sitios Históricos administrados por el INC y 323,141 usuarios en las bibliotecas públicas y archivo nacional.

- 877 actividades de apoyo a la labor de conservación, restauración y mantenimiento de bienes pertenecientes al Patrimonio Histórico, Artístico y Cultural del Pueblo Nicaragüense y se ejecutaron 32 supervisiones e inspecciones arqueológicas a nivel nacional.
- 1,679 documentos restaurados y digitalizados en el marco del Plan de Modernización y Actualización Digital de la Biblioteca Nacional.

INSTITUTO NICARAGÜENSE DE TURISMO

El presupuesto anual actualizado de transferencia presupuestaria es de C\$96.3 millones, para gasto corriente, con fuente de financiamiento Rentas del Tesoro y con ejecución del 100.0%.

A continuación, se presentan las principales actividades desarrolladas durante el período:

- Atención a 21 cruceros en el país, de los cuales 12 arribaron en el puerto de Corinto, 8 en San Juan del Sur y 1 en Corn Island.
- Desarrollo de 12 campañas mediáticas de turismo a nivel nacional, destacando las campañas: “Nicaragua toda dulce con Amor para Vos” y “¡Nicaragua es tuya, conócela...disfrútala!”
- Elaboración de paquetes turísticos económicos en coordinación con empresarios y protagonistas del sector, durante los fines de semana largos, días de vacaciones y días festivos, promocionados en redes sociales y páginas web.
- Publicación de 5 ediciones de la revista de turismo “Nicaragua, Única...Original” y 240 reportajes escritos.
- Capacitación de 11,152 protagonistas a nivel nacional (7,550 mujeres y 3,602 hombres), mediante 535 talleres.
- Atención a 1,661,544 visitantes en los 6 Centros Turísticos administrados por el INTUR.
- Formulación de 11 proyectos de infraestructura para los Centros Turísticos administrados por el INTUR, elaboración de 10 perfiles de proyectos turísticos para la gestión de cooperación externa.

- Validación de 46 mapas municipales, urbanos y de productos turísticos en diversos municipios del país y elaboración de 9 propuestas de productos turísticos en los municipios de La Concepción, Masaya, San Lorenzo, Diriamba, Jinotepe, San Carlos, Villa El Carmen, Tola y San Juan del Sur.

CONSEJO NACIONAL DEL DEPORTE, LA EDUCACIÓN FÍSICA Y LA RECREACIÓN FÍSICA

El presupuesto anual actualizado de transferencia presupuestaria es de C\$422.4 millones, de los cuales C\$333.9 millones corresponden a gasto corriente y C\$88.5 millones a gasto de capital. La ejecución fue de C\$399.9 millones, es decir 94.7% del presupuesto actualizado, siendo para gasto corriente de C\$311.4 millones (93.3%) y para gasto de capital C\$88.5 millones (100.0%).

INSTITUTO NICARAGÜENSE DE DEPORTES

El presupuesto anual actualizado de transferencia presupuestaria es de C\$76.4 millones, de los cuales C\$26.4 millones corresponden a gasto corriente y C\$50.0 millones a gasto de capital. La ejecución fue de C\$75.2 millones, es decir 98.4% del presupuesto actualizado, siendo para gasto corriente de C\$25.2 millones (95.5%) y para gasto de capital C\$50.0 millones (100.0%).

Entre los principales logros alcanzados durante 2020, están:

Participación de 148,311 protagonistas en 2,202 eventos nacionales e internacionales, de los cuales 145,210 protagonistas participaron en 2,096 eventos deportivos nacionales, organizados por las 31 disciplinas del deporte Federado, Escolar y Recreativo; Además, 3,101 protagonistas participaron en 106 eventos internacionales, los que se realizaron en el país y en el exterior, en las 31 disciplinas del deporte Federado y Escolar.

Distribución de 46,978 unidades de material deportivo, para eventos deportivos nacionales.

32,613 protagonistas, se formaron y capacitaron en diferentes deportes y educación física; se benefició a profesores de educación física, entrenadores, dirigentes y activistas deportivos.

En coordinación con las Federaciones Deportivas Nacionales y Delegados Departamentales, se realizaron 188 eventos de capacitación en temas de organización deportiva, arbitraje y entrenamiento en las diferentes disciplinas

deportivas, para promover y desarrollar el nivel técnico-táctico de los atletas, logrando capacitar a 6,494 personas, entre profesores de Educación Física, entrenadores, dirigentes y activistas deportivos.

25,621 protagonistas entre niños, niñas y jóvenes en Academias de Enseñanza Deportivas.

498 estudiantes matriculados a nivel nacional en la carrera de Deporte, Educación Física y Recreación Física, tanto a nivel Técnico como Licenciatura, provenientes de los municipios de Managua, Las Minas, Bilwi, Río San Juan y Zelaya Central.

En infraestructura se construyó la Cancha Multiusos en el Municipio de Moyogalpa (C\$7.5 millones); Mejoramiento de Estadio municipal de San Fernando, Nueva Segovia, Equipamiento del estadio municipal de béisbol en Jalapa, Nueva Segovia, Ampliación del estadio municipal de béisbol en Boaco y Mejoramiento del campo de juego del estadio de béisbol de la comunidad Siawas, La Cruz de Río Grande (C\$7.1 millones); Dotación de equipamiento Estadio municipal de béisbol Santiago en Somoto, Madriz, Cancha Multiusos en el Rosario, Carazo, Estadio municipal de béisbol de Boaco, Estadio municipal de béisbol en San Fernando, Nueva Segovia y el Equipamiento de los gimnasios de voleibol y balonmano en el complejo del IND.

A través del Plan Especial de Intervención en Infraestructura Deportiva en coordinación con las Alcaldías del Estelí y Masaya, se contribuyó al Mejoramiento de Infraestructura del Estadio Independencia en el municipio de Estelí y el Estudio de Factibilidad del Estadio de Béisbol Roberto Clemente en el municipio de Masaya.

INSTITUTO NICARAGÜENSE DE TECNOLOGÍA AGROPECUARIA

El presupuesto anual actualizado de transferencia presupuestaria es de C\$341.8 millones, de los cuales C\$286.6 millones corresponden a gasto corriente y C\$55.2 millones a gasto de capital. La ejecución fue de C\$340.3 millones, es decir 99.6% del presupuesto actualizado, siendo para gasto corriente de C\$285.1 millones (99.5%) y para gasto de capital C\$55.2 millones (100.0%).

Por fuente de financiamiento, la ejecución se distribuye en Rentas del Tesoro C\$319.3 millones (100.0% grado de ejecución), Rentas con Destino Específico C\$18.3 millones (100.0%) y Donaciones Externas COSUDE/Suiza, del convenio Difusión de Tecnologías de Adaptación de la Agricultura al Cambio Climático

C\$2.7 millones (64.4%); la baja ejecución es debido a las afectaciones de la Pandemia COVID -19, ya que en coordinación con el Organismo Donante se reprogramaron varias consultorías para el 2021.

Entre los principales logros durante 2020, están:

- 21 nuevas tecnologías y prácticas agropecuarias (14 tecnologías de granos básicos, pastos, frutas, tubérculos y 7 prácticas tecnológicas en los rubros de arroz, forraje, bio insumos y valor agregado); monitoreo y captura de 8 tecnologías y transferencia y divulgación de 100 tecnologías y 112 prácticas agropecuarias, a través del intercambio de experiencias con productores, protagonistas de las escuelas técnicas en el campo y estudiantes de las carreras universitarias.
- A disposición de los productores, 7,537 dosis de 8 tipos de bio insumos, a través de los laboratorios de biotecnología y Centros de Desarrollo Tecnológicos de Nueva Guinea, Hugo Chavez y Fidel Castro.
- 4,731,618 plantas sanas de frutales, hortalizas, papa, café, cacao y musácea, a la disposición de familias productoras a través de bonos tecnológicos.
- 70 manzanas de producción de pastos y forrajes para mejorar la alimentación del ganado de las familias.
- Inseminación de 11,523 vientres, reportándose 126 vacas preñadas y se identificaron 2,978 cerdas aptas para la inseminación, lográndose la inseminación de 2,198 cerdas.
- Se entregaron 420 paquetes tecnológicos a Bancos Comunitarios, conteniendo insumos, herramientas agrícolas y semillas (arroz, frijol y maíz), entregándose 440.8 quintales de semillas.
- A través del "Programa Bono Tecnológico para el restablecimiento de las capacidades productivas de las familias afectadas por los huracanes Eta e Iota", se atendió el Sector Agropecuario en los municipios (Bonanza, Puerto Cabezas, Rosita, Siuna, Waslala, Waspán, El Tortuguero, Pantasma, Rancho Grande, Rio Blanco, Esquipulas, Juigalpa, La Cruz de Rio Grande, Matagalpa, Matiguás, Mulukukú, Muy Muy, San Dionisio, San Isidro, San José de Bocay, San Miguelito, San Rafael del Norte, San Ramón, Sébaco, Terrabona, Tuma - La Dalia, Wiwilí, Ciudad Darío y El Cuá), que sufrieron mayores afectaciones por los huracanes, a los que se les brindó acompañamiento técnico y la entrega de 85,175 bonos tecnológicos.

Se entregaron 5 tipos de bonos: 21,024 Bonos de frijol y herramientas (20 libras de frijol, un machete, una lima y un par de botas de hule); 42,202 Bonos de frijol (40 libras de frijol); 9,749 Bonos de hortalizas, raíces y tubérculos (7 gramos de semilla de pipián o 14 gramos de semilla de ayote, 1.1 gramo de semilla de tomate y 100 cangres de yuca); 5,400 Bonos de hortalizas (7 gramos de semilla de pipián o 14 gramos de semilla de ayote, 1.1 gramo de semilla de tomate y 4 libras de abono) y 6,800 Bonos de raíces y tubérculos (100 cangres de yuca variedad INTA Perla).

- A través del Proyecto Producción de Semilla de Arroz y Frijoles 2020, se logró establecer en el ciclo de primera 256 manzanas de semillas de frijol, con una producción de 4,671.82 quintales sin procesar y rendimiento de 18.25 quintales por manzana, que secados a un 14% de humedad se obtuvieron 4,121.04 quintales de semilla de frijol. En cuanto a la producción de semilla de arroz de invierno, se establecieron 50 manzanas con un rendimiento de 72.31 quintales y una producción de 3,615.8 quintales de materia prima.

En el ciclo de postrera, se establecieron 213.81 manzanas de producción de semillas de frijol, de las cuales se cosecharon al finalizar el año 152.1 manzanas, con una producción de 2,155.89 quintales sin procesar y un rendimiento de 14.18 quintales por manzanas, quedando pendientes por cosechar en el 2021 61.7 manzanas en San Sebastián de Yalí. En cuanto a la producción de semilla de arroz de riego, se establecieron 110 manzanas, cuya cosecha se realizará en 2021.

EMPRESA NICARAGÜENSE DE ACUEDUCTOS Y ALCANTARILLADOS SANITARIOS

El Presupuesto anual actualizado de transferencia presupuestaria es de C\$1,005.8 millones, de los cuales C\$40.0 millones corresponden a gasto corriente y C\$965.8 millones a gasto de capital. La ejecución fue de C\$1,002.7 millones, es decir 99.7% del presupuesto actualizado, siendo para gasto corriente de C\$40.0 millones (100.0%) y para gasto de capital C\$962.7 millones (99.7%).

Por fuente de financiamiento, la ejecución se distribuye en Rentas del Tesoro C\$40.0 millones (100.0% grado de ejecución), Rentas del Tesoro Alivio C\$262.8 millones (100.0%), Donaciones Externas BID C\$87.2 millones (99.6%), y Préstamos Externos C\$612.7 millones (99.6%).

Además de la transferencia presupuestaria, ENACAL ejecutó en el Programa de Inversión Pública recursos financieros por un monto de C\$1,673.1 millones,

los que provienen de recursos propios, préstamos y donaciones externas captadas directamente por la institución.

EMPRESA NACIONAL DE TRANSMISIÓN ELÉCTRICA

El Presupuesto anual actualizado de transferencia presupuestaria es de C\$932.5 millones, de los cuales C\$4.9 millones corresponden a gasto corriente y C\$927.6 millones a gasto de capital. La ejecución fue de C\$931.2 millones, es decir 99.9% del presupuesto actualizado, siendo para gasto corriente de C\$4.8 millones (98.0%) y para gasto de capital C\$926.4 millones (99.9%).

Por fuente de financiamiento, la ejecución se distribuye en Rentas del Tesoro C\$9.0 millones (100.0% grado de ejecución), Rentas del Tesoro/Alivio BID C\$319.4 millones (100.0%), Préstamo Externo C\$602.8 millones (99.8%).

ENATREL ejecutó durante el 2020, recursos financieros por un monto total de C\$5,317.5 millones, de los cuales C\$1,524.6 millones corresponde a gasto corriente y C\$3,792.9 millones a gasto de capital, los que provienen de Recursos Propios, Transferencias del Presupuesto, así como préstamos y donaciones externas captadas directamente por la Empresa.

A continuación, se presentan las principales metas alcanzadas durante el período:

- Construcción de 236 Km de redes de distribución y la electrificación de 5,375 viviendas rurales con 28,272 personas beneficiadas.
- Construcción de 75 Km de redes de distribución en asentamientos humanos urbanos, sumando aproximadamente 10,284 viviendas para beneficio de 54,094 personas.
- Finalizó la construcción de 42 Km de línea de transmisión 230 KV desde la Subestación San Benito hasta la Subestación Boaco.
- Construcción de 75 Km de línea de transmisión 230 KV desde la Subestación Terrabona hasta la Subestación San Benito.
- Construcción de 14 Km de línea de transmisión 230 KV, desde la Subestación San Benito hasta los Brasiles Fase II.

EMPRESA PORTUARIA NACIONAL

El Presupuesto anual actualizado de transferencia presupuestaria es de C\$56.8 millones para gasto de capital con fuente Rentas del Tesoro y con ejecución del 100.0%.

La transferencia asignada a la Empresa Portuaria Nacional es para financiar el proyecto Mejoramiento de la Navegación en el Río San Juan - Dragado del Río San Juan, logrando dragar del lecho del Río un total de 238,255 m³ de sedimentos; para ello se utilizaron 8 dragas en los Sectores Delta, San Juanillo y Bahía de San Juan de Nicaragua. También se realizaron actividades de reforestación, para ello se sembraron un total de 23,297 plantas de diferentes especies a lo largo de la rivera del Río en el territorio nicaragüense, lo que resulta con 25.56 hectáreas enriquecidas a través de la siembra de árboles

ANEXO ESTADÍSTICO

Cuadro No. 1

Gobierno Central
Balance Presupuestario de Ingresos y Gastos
Ejecución Período 2020
Córdoba

CONCEPTO	Presupuesto Actualizado 1	Ejecución Devengado 2	Saldo de Ejecución 1 - 2	Grado de Ejecución % 2 / 1
I. Ingresos Totales	79,682,156,749.48	81,139,485,807.89	(1,457,329,058.41)	101.8
A. Ingresos Corrientes	79,349,040,319.48	80,806,369,377.89	(1,457,329,058.41)	101.8
Impuestos	73,003,375,183.00	74,346,609,540.69	(1,343,234,357.69)	101.8
Rentas de la Propiedad	1,031,610,112.40	949,017,291.29	82,592,821.11	92.0
Ventas de Bienes y Servicios de Entidades del Gobierno General / Ingresos de Explotación de Entidades Empresariales	2,474,363,578.71	2,186,677,200.00	287,686,378.71	88.4
Transferencias y Donaciones Corrientes Recibidas	187,687,500.00	187,687,500.00	0.00	100.0
Multas y Sanciones	325,341,459.68	317,534,087.28	7,807,372.40	97.6
Otros Ingresos Corrientes	2,326,662,485.69	2,818,843,758.63	(492,181,272.94)	121.2
B. Ingresos de Capital	333,116,430.00	333,116,430.00	0.00	100.0
Disminución de Activos Financieros	333,116,430.00	333,116,430.00	0.00	100.0
II. Gastos Totales	88,975,175,550.65	87,924,012,797.60	1,051,162,753.05	98.8
A. Gastos Corrientes	65,498,531,683.86	64,765,454,695.95	733,076,987.91	98.9
Gastos de Consumo	41,832,139,570.74	41,514,975,108.22	317,164,462.52	99.2
Gastos de la Propiedad	4,855,470,196.02	4,834,814,462.43	20,655,733.59	99.6
Subsidios y Subvenciones a Empresas	367,206,000.00	367,205,999.98	0.02	100.0
Transferencias y Donaciones Corrientes otorgadas	18,443,715,917.10	18,048,459,125.32	395,256,791.78	97.9
B. Gastos de Capital	23,476,643,866.79	23,158,558,101.65	318,085,765.14	98.6
Construcciones	13,957,530,884.21	13,867,960,304.32	89,570,579.89	99.4
Activos Fijos y Otros Activos	1,738,827,482.92	1,617,271,021.87	121,556,461.05	93.0
Activos no Producidos	171,309,142.50	168,250,692.15	3,058,450.35	98.2
Transferencias y Donaciones de Capital otorgadas	6,886,473,743.16	6,782,573,469.76	103,900,273.40	98.5
Inversión Financiera con Fines de Política	722,502,614.00	722,502,613.55	0.45	100.0
III. Superávit o Déficit Presupuestario Global (I - II)	(9,293,018,801.17)	(6,784,526,989.71)	(2,508,491,811.46)	73.0
IV. Necesidad de Financiamiento Neto	9,293,018,801.17	6,784,526,989.71	2,508,491,811.46	73.0
A. Donaciones Externas	2,080,923,442.32	2,013,330,515.05	67,592,927.27	96.8
B. Financiamiento Externo Neto	12,678,350,273.85	12,402,081,548.73	276,268,725.12	97.8
Desembolsos	17,975,022,132.85	17,668,647,859.76	306,374,273.09	98.3
Amortización	(5,296,671,859.00)	(5,266,566,311.03)	(30,105,547.97)	99.4
C. Financiamiento Interno Neto	(5,466,254,915.00)	(7,630,885,074.07)	2,164,630,159.07	139.6
Bonos de la República	6,732,278.00	7,212,820,432.36	(7,206,088,154.36)	107,137.9
Amortización	(11,388,459,503.00)	(11,344,635,714.59)	(43,823,788.41)	99.6
Variación de Disponibilidades ^{1/}	(59,686,904.00)	(6,870,176,441.50)	6,810,489,537.50	11,510.4
Otros	5,975,159,214.00	3,371,106,649.66	2,604,052,564.34	56.4

^{1/} : Lo positivo corresponde a uso de disponibilidades y lo negativo aumento.

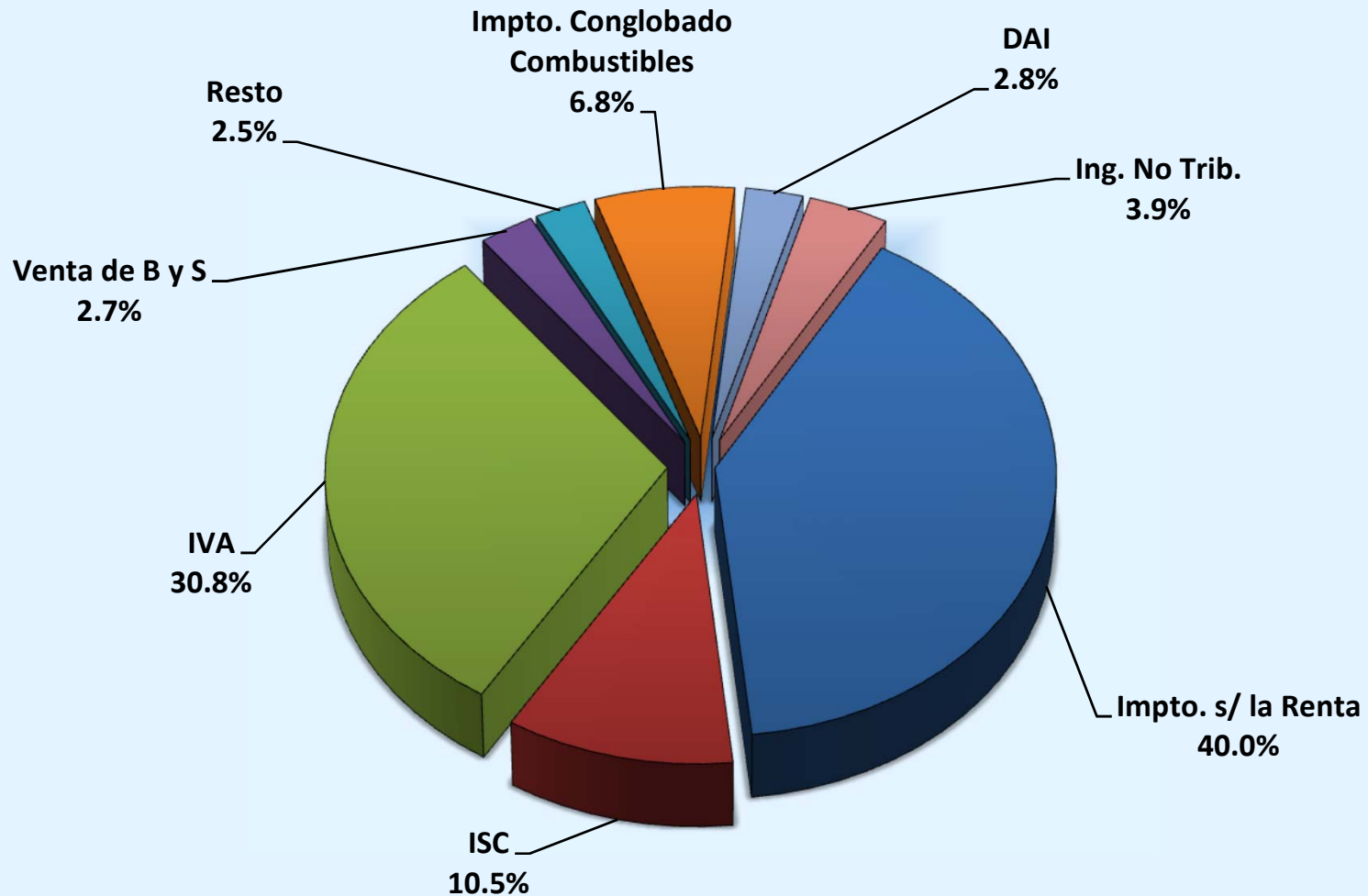
Gobierno Central
Ingresos Percibidos 2020
(Córdoba)

CONCEPTO	Presupuesto Actualizado	Ingresos Percibidos	Grado de Ejecución %
TOTAL INGRESO	79,682,156,749.48	81,139,485,807.89	101.8
INGRESOS TRIBUTARIOS	73,003,375,183.00	74,346,609,540.69	101.8
Impuestos sobre la Renta, las Utilidades y las Ganancias de Capital	32,161,839,134.00	32,469,761,109.60	101.0
Impuesto sobre la renta	32,161,839,134.00	32,469,761,109.60	101.0
Impuestos sobre los Bienes y Servicios	38,212,020,578.00	39,153,530,194.78	102.5
Impuesto al valor agregado (IVA)	24,545,773,282.00	24,990,220,614.20	101.8
Impuesto al valor agregado enajenación de bienes mercado interno	8,401,903,111.00	8,154,038,320.53	97.0
Impuesto al valor agregado importación e internación de bienes	16,143,870,171.00	16,836,182,293.67	104.3
Impuestos selectivo al consumo (ISC)	8,172,309,333.00	8,484,125,037.10	103.8
Impto. Selectivo al consumo de azúcar	28,780,806.00	36,009,276.22	125.1
Impto. Selectivo al consumo de cigarrillos	208,540.00	208,539.15	100.0
Impto. selectivo al consumo de bebidas alcohólicas	678,304,522.00	701,627,434.10	103.4
Impto. selectivo al consumo de cervezas	1,904,645,924.00	1,938,598,086.57	101.8
Impto. selectivo al consumo de aguas gaseadas	520,877,422.00	538,950,384.93	103.5
Otros impuestos selectivos al consumo por enajenación de bienes	187,776,176.00	185,746,038.96	98.9
Otros impuestos selectivos al consumo por importación o internación de bienes	4,851,715,943.00	5,082,985,277.17	104.8
Impuesto específico conglobado a los combustibles	5,375,496,501.00	5,561,422,904.69	103.5
Impuesto especial a máquinas de juegos	118,441,462.00	117,761,638.79	99.4
Impuestos sobre el Comercio y las Transacciones Internacionales	2,251,066,003.00	2,339,691,719.38	103.9
Derechos arancelarios a la importación (DAI)	2,182,603,886.00	2,280,180,940.12	104.5
Otros impuestos sobre el comercio exterior y las transacciones internacionales	68,462,117.00	59,510,779.26	86.9
Otros impuestos	378,449,468.00	383,626,516.93	101.4
Impuesto de timbres fiscales (ITF)	54,404,049.00	55,059,529.68	101.2
Impuesto de cuota fija	302,086,190.00	302,837,452.40	100.2
Multas tributarias y recargos moratorios - otros impuestos	4,511,001.00	4,511,000.72	100.0
Multas tributarias y recargos moratorios - impuestos tributarios	17,448,228.00	21,218,534.13	121.6
INGRESOS NO TRIBUTARIOS	2,652,003,945.37	3,136,377,845.91	118.3
Multas y Sanciones Pecuniarias	325,341,459.68	317,534,087.28	97.6
Multas por incumplimientos de leyes	252,820,361.68	246,120,562.85	97.3
Multas por infracción de tránsito	239,069,849.00	233,238,968.00	97.6
Multas por defraudación y/o contrabando aduanero	8,899,913.00	8,223,310.35	92.4
Multas del sector forestal	1,269,329.00	1,121,940.44	88.4
Multas del sector pesca	2,493,029.00	3,367,703.33	135.1
Otras multas por incumplimiento de leyes	1,088,241.68	168,640.73	15.5
Multas por incumplimientos administrativos	11,455,188.00	6,455,391.25	56.4
Multas por incumplimiento de contratos	1,117,716.00	1,117,715.86	100.0
Otras multas y sanciones pecuniarias	59,948,194.00	63,840,417.32	106.5
Otros Ingresos No Tributarios	2,326,662,485.69	2,818,843,758.63	121.2
Utilidad por diferencia de cambios y mantenimiento de valor	76,090,324.00	64,547,231.17	84.8
Venta de bienes muebles en desuso	23,075,867.00	23,094,605.43	100.1
Depósitos en caución transferidos	13,034,182.00	13,034,181.71	100.0
Activos incautados, decomisados y abandonados Sector Forestal	12,669,647.53	12,019,905.49	94.9
Indemnización por bienes asegurados	556,914,420.00	1,066,397,682.56	191.5
Impuesto especial para el financiamiento del Fondo de Mantenimiento Vial (IEFOMAV)	1,496,468,489.00	1,496,468,489.09	100.0
Impuesto selectivo municipal (ISC-IMI)	139,327,014.00	135,335,383.59	97.1
Impuesto selectivo municipal energía (ISC-IMI)	139,327,014.00	135,335,383.59	97.1
Otros Ingresos no Tributarios	9,082,542.16	7,946,279.59	87.5
RENTAS DE LA PROPIEDAD	1,031,610,112.40	949,017,291.29	92.0
Intereses por Préstamos	16,563,714.00	71,519,149.15	431.8
Intereses por préstamos a empresas públicas nacionales (Internos)	16,563,714.00	71,519,149.15	431.8
Intereses por Depósitos	45,508,316.00	20,588,150.35	45.2
Intereses por depósitos internos	45,508,316.00	20,588,150.35	45.2
Arrendamientos	893,445,894.40	762,653,043.48	85.4
Derechos por concesiones mineras	786,542,619.00	672,194,005.27	85.5
Derechos de vigencia o superficiales minería	143,134,366.00	142,823,802.61	99.8
Derechos de extracción o regalías minería	643,408,253.00	529,370,202.66	82.3

Gobierno Central
Ingresos Percibidos 2020
(Córdobas)

CONCEPTO	Presupuesto Actualizado	Ingresos Percibidos	Grado de Ejecución %
Derechos por concesiones forestales	39,138,464.40	23,913,363.09	61.1
Derechos de vigencia forestal	27,438.00	65,268.63	237.9
Derechos de aprovechamiento forestal	39,111,026.40	23,848,094.46	61.0
Derechos por concesiones de recursos geotérmicos	1,018,098.00	1,018,098.00	100.0
Derecho de explotación de recursos geotérmicos	1,018,098.00	1,018,098.00	100.0
Derechos por concesiones pesqueras	66,746,713.00	65,527,577.12	98.2
Derechos de vigencia sector pesca y acuicultura	38,757,306.00	37,730,090.32	97.3
Derechos de aprovechamiento sector pesca	27,989,407.00	27,797,486.80	99.3
Otras Rentas de la Propiedad	76,092,188.00	94,256,948.31	123.9
Rentas de la Propiedad	5,619,310.00	6,158,509.13	109.6
Cupón corrido por colocación de títulos y valores	70,472,878.00	88,098,439.18	125.0
VENTA DE BIENES Y SERVICIOS	2,474,363,578.71	2,186,677,200.00	88.4
Venta de Bienes y Servicios de Instituciones Gubernamentales	2,474,363,578.71	2,186,677,200.00	88.4
Venta de bienes de instituciones gubernamentales	64,303,290.49	69,691,286.24	108.4
Árboles, plantas y plántulas	6,706,287.49	5,931,760.93	88.5
Venta de otros bienes	57,597,003.00	63,759,525.31	110.7
Venta de servicios de instituciones gubernamentales	760,921,353.34	630,089,267.54	82.8
Tasas por servicios aduaneros a la importación de mercancías	83,389,493.00	86,651,990.38	103.9
Arrendamiento de edificios y viviendas	6,687,205.37	3,168,560.37	47.4
Entrada a parques naturales y centros recreativos	12,379,318.37	13,593,459.11	109.8
Servicios de capacitación	2,794,648.00	4,260,779.94	152.5
Servicios y permisos de salud	151,109,344.60	188,088,832.09	124.5
Venta de otros servicios de instituciones gubernamentales	504,561,344.00	334,325,645.65	66.3
Licencias y derechos administrativos	966,383,384.88	949,543,049.11	98.3
Registro de la propiedad vehicular	123,412,241.00	127,321,765.69	103.2
Licencias de conducir (servicios de tránsito)	40,426,298.00	39,426,860.71	97.5
Centro de educación vial	81,881,447.63	95,260,325.00	116.3
Escuelas de manejo	99,762.00	239,575.00	240.1
Registro de armas, municiones y otros relacionados	5,654,304.00	5,979,448.42	105.8
Certificado de antecedentes policiales y penales	14,042,399.00	13,038,770.09	92.9
Registro de servicios de seguridad privada	1,147,621.00	1,042,650.00	90.9
Fondo nacional de seguridad y educación vial	10,199,307.00	10,142,323.71	99.4
Multas para talleres de inspección y escuelas de manejo	20,538.66	20,538.66	100.0
Tarjeta de turismo	43,548,772.00	27,834,151.49	63.9
Derecho de terminal aérea	41,627,502.00	27,834,151.15	66.9
Despacho migratorio	38,425,387.00	37,112,199.70	96.6
Prórroga de estancia	7,685,077.00	18,794,800.02	244.6
Trámite de cédula de residencia	11,290,051.00	18,794,800.02	166.5
Agilización de pasaportes	15,389,172.00	19,364,339.30	125.8
Otras tasas por servicios de migración y extranjería	93,873,031.00	65,905,963.83	70.2
Registro de la propiedad inmueble	275,498,990.00	262,540,208.60	95.3
Ingresos consulares	26,788,928.00	37,328,685.83	139.3
Registro de asociaciones y fundaciones	5,130,900.00	3,611,589.43	70.4
Fondo nacional para la prevención de incendios	18,669,285.09	19,415,110.16	104.0
Inspección de servicios eléctricos	2,486,292.00	5,783,936.63	232.6
Certificado de operaciones transporte terrestre y acuático	15,834,845.00	14,656,901.49	92.6
Concesión de transporte terrestre y acuático	7,654,000.00	19,079,769.85	249.3
Certificado de emisión de gases	22,694,957.00	17,344,000.00	76.4
Otras licencias y permisos institucionales	62,902,277.50	61,670,184.33	98.0
Otras ventas de bienes y servicios de instituciones gubernamentales	682,755,550.00	537,353,597.11	78.7
TRANSFERENCIAS, SUBSIDIOS Y DONACIONES CORRIENTES	187,687,500.00	187,687,500.00	100.0
Transferencias Corrientes del Sector Público	187,687,500.00	187,687,500.00	100.0
Transferencias corrientes de Empresas Públicas Nacionales no financieras	187,687,500.00	187,687,500.00	100.0
Transferencias corrientes de Empresas Públicas Nacionales	187,687,500.00	187,687,500.00	100.0
DISMINUCION DE ACTIVOS FINANCIEROS	333,116,430.00	333,116,430.00	100.0
Recuperación de Prestamos de Mediano y Largo Plazo	333,116,430.00	333,116,430.00	100.0
Recuperación de préstamos de mediano y largo plazo otorgados a instituciones descentralizadas con fines de política	333,116,430.00	333,116,430.00	100.0

Ejecución de Ingresos 2020 Estructura Porcentual



Total de Ingresos C\$81,139.5 millones

Cuadro No. 3

Gobierno Central
Ingresos Percibidos por Direcciones Recaudadoras 2020
(Córdoba)

CONCEPTO	DIRECCIONES GENERALES			TOTAL
	INGRESOS	SERVICIOS ADUANEROS	TESORERIA	
TOTAL INGRESO	53,386,753,920.32	24,420,241,117.66	3,332,490,769.91	81,139,485,807.89
INGRESOS TRIBUTARIOS	50,078,112,060.98	24,268,497,479.71		74,346,609,540.69
Impuestos sobre la Renta, las Utilidades y las Ganancias de Capital	32,460,122,920.11	9,638,189.49		32,469,761,109.60
Impuesto sobre la renta	32,460,122,920.11	9,638,189.49		32,469,761,109.60
Impuestos sobre los Bienes y Servicios	17,234,362,623.94	21,919,167,570.84		39,153,530,194.78
Impuesto al valor agregado (IVA)	8,154,038,320.53	16,836,182,293.67		24,990,220,614.20
Impuesto al valor agregado enajenación de bienes mercado interno	8,154,038,320.53			8,154,038,320.53
Impuesto al valor agregado importación e internación de bienes		16,836,182,293.67		16,836,182,293.67
Impuestos selectivo al consumo (ISC)	3,401,139,759.93	5,082,985,277.17		8,484,125,037.10
Impto. Selectivo al consumo de azúcar	36,009,276.22			36,009,276.22
Impto. Selectivo al consumo de cigarrillos	208,539.15			208,539.15
Impto. selectivo al consumo de bebidas alcohólicas	701,627,434.10			701,627,434.10
Impto. selectivo al consumo de cervezas	1,938,598,086.57			1,938,598,086.57
Impto. selectivo al consumo de aguas gaseadas	538,950,384.93			538,950,384.93
Otros impuestos selectivos al consumo por enajenación de bienes	185,746,038.96			185,746,038.96
Otros impuestos selectivos al consumo por importación o internación de bienes		5,082,985,277.17		5,082,985,277.17
Impuesto específico conglobado a los combustibles	5,561,422,904.69			5,561,422,904.69
Impuesto especial a máquinas de juegos	117,761,638.79			117,761,638.79
Impuestos sobre el Comercio y las Transacciones Internacionales		2,339,691,719.38		2,339,691,719.38
Derechos arancelarios a la importación (DAI)		2,280,180,940.12		2,280,180,940.12
Otros impuestos sobre el comercio exterior y las transacciones internacionales		59,510,779.26		59,510,779.26
Otros impuestos	383,626,516.93			383,626,516.93
Impuesto de timbres fiscales (ITF)	55,059,529.68			55,059,529.68
Impuesto de cuota fija	302,837,452.40			302,837,452.40
Multas tributarias y recargos moratorios - otros impuestos	4,511,000.72			4,511,000.72
Multas tributarias y recargos moratorios - impuestos tributarios	21,218,534.13			21,218,534.13
INGRESOS NO TRIBUTARIOS	1,889,505,458.20	65,091,647.57	1,181,780,740.14	3,136,377,845.91
Multas y Sanciones Pecuniarias	245,576,948.15	64,963,555.29	6,993,583.84	317,534,087.28
Multas por incumplimientos de leyes	237,746,010.82	8,223,310.35	151,241.68	246,120,562.85
Multas por infracción de tránsito	233,238,968.00			233,238,968.00
Multas por defraudación y/o contrabando aduanero		8,223,310.35		8,223,310.35
Multas del sector forestal	1,121,940.44			1,121,940.44
Multas del sector pesca	3,367,703.33			3,367,703.33
Otras multas por incumplimiento de leyes	17,399.05		151,241.68	168,640.73
Multas por incumplimientos administrativos	775,808.19		5,679,583.06	6,455,391.25
Multas por incumplimiento de contratos			1,117,715.86	1,117,715.86
Otras multas y sanciones pecuniarias	7,055,129.14	56,740,244.94	45,043.24	63,840,417.32
Otros Ingresos No Tributarios	1,643,928,510.05	128,092.28	1,174,787,156.30	2,818,843,758.63
Utilidad por diferencia de cambios y mantenimiento de valor		97.82	64,547,133.35	64,547,231.17
Venta de bienes muebles en desuso			23,094,605.43	23,094,605.43
Depósitos en caución transferidos			13,034,181.71	13,034,181.71
Activos incautados, decomisados y abandonados Sector Forestal	12,019,905.49			12,019,905.49
Indemnización por bienes asegurados			1,066,397,682.56	1,066,397,682.56
Impuesto especial para el financiamiento del Fondo de Mantenimiento Vial (IEFOMAV)	1,496,468,489.09			1,496,468,489.09
Impuesto selectivo municipal (ISC-IMI)	135,335,383.59			135,335,383.59
Impuesto selectivo municipal energía (ISC-IMI)	135,335,383.59			135,335,383.59
Otros Ingresos no Tributarios	104,731.88	127,994.46	7,713,553.25	7,946,279.59
RENTAS DE LA PROPIEDAD	762,653,043.48		186,364,247.81	949,017,291.29
Intereses por Préstamos			71,519,149.15	71,519,149.15
Intereses por préstamos a empresas públicas nacionales (Internos)			71,519,149.15	71,519,149.15
Intereses por Depósitos			20,588,150.35	20,588,150.35
Intereses por depósitos internos			20,588,150.35	20,588,150.35
Arrendamientos	762,653,043.48			762,653,043.48
Derechos por concesiones mineras	672,194,005.27			672,194,005.27
Derechos de vigencia o superficiales minería	142,823,802.61			142,823,802.61
Derechos de extracción o regalías minería	529,370,202.66			529,370,202.66

Cuadro No. 3

Gobierno Central
Ingresos Percibidos por Direcciones Recaudadoras 2020
(Córdoba)

CONCEPTO	DIRECCIONES GENERALES			TOTAL
	INGRESOS	SERVICIOS ADUANEROS	TESORERIA	
Derechos por concesiones forestales	23,913,363.09			23,913,363.09
Derechos de vigencia forestal	65,268.63			65,268.63
Derechos de aprovechamiento forestal	23,848,094.46			23,848,094.46
Derechos por concesiones de recursos geotérmicos	1,018,098.00			1,018,098.00
Derecho de explotación de recursos geotérmicos	1,018,098.00			1,018,098.00
Derechos por concesiones pesqueras	65,527,577.12			65,527,577.12
Derechos de vigencia sector pesca y acuicultura	37,730,090.32			37,730,090.32
Derechos de aprovechamiento sector pesca	27,797,486.80			27,797,486.80
Otras Rentas de la Propiedad			94,256,948.31	94,256,948.31
Rentas de la Propiedad			6,158,509.13	6,158,509.13
Cupón corrido por colocación de títulos y valores			88,098,439.18	88,098,439.18
VENTA DE BIENES Y SERVICIOS	656,483,357.66	86,651,990.38	1,443,541,851.96	2,186,677,200.00
Venta de Bienes y Servicios de Instituciones Gubernamentales	656,483,357.66	86,651,990.38	1,443,541,851.96	2,186,677,200.00
Venta de bienes de instituciones gubernamentales	63,706,289.32		5,984,996.92	69,691,286.24
Árboles, plantas y plántulas			5,931,760.93	5,931,760.93
Venta de otros bienes	63,706,289.32		53,235.99	63,759,525.31
Venta de servicios de instituciones gubernamentales	10,388,308.66	86,651,990.38	533,048,968.50	630,089,267.54
Tasas por servicios aduaneros a la importación de mercancías		86,651,990.38		86,651,990.38
Arrendamiento de edificios y viviendas			3,168,560.37	3,168,560.37
Entrada a parques naturales y centros recreativos			13,593,459.11	13,593,459.11
Servicios de capacitación			4,260,779.94	4,260,779.94
Servicios y permisos de salud	10,055,336.66		178,033,495.43	188,088,832.09
Venta de otros servicios de instituciones gubernamentales	332,972.00		333,992,673.65	334,325,645.65
Licencias y derechos administrativos	582,388,759.68		367,154,289.43	949,543,049.11
Registro de la propiedad vehicular	57,776,824.37		69,544,941.32	127,321,765.69
Licencias de conducir (servicios de tránsito)	39,231,055.00		195,805.71	39,426,860.71
Centro de educación vial	95,260,325.00			95,260,325.00
Escuelas de manejo	239,575.00			239,575.00
Registro de armas, municiones y otros relacionados	5,979,448.42			5,979,448.42
Certificado de antecedentes policiales y penales	10,590,638.83		2,448,131.26	13,038,770.09
Registro de servicios de seguridad privada	1,042,650.00			1,042,650.00
Fondo nacional de seguridad y educación vial	10,142,323.71			10,142,323.71
Multas para talleres de inspección y escuelas de manejo			20,538.66	20,538.66
Tarjeta de turismo			27,834,151.49	27,834,151.49
Derecho de terminal aérea			27,834,151.15	27,834,151.15
Despacho migratorio			37,112,199.70	37,112,199.70
Prórroga de estancia			18,794,800.02	18,794,800.02
Trámite de cédula de residencia			18,794,800.02	18,794,800.02
Agilización de pasaportes			19,364,339.30	19,364,339.30
Otras tasas por servicios de migración y extranjería	35,476,750.30		30,429,213.53	65,905,963.83
Registro de la propiedad inmueble	259,234,214.51		3,305,994.09	262,540,208.60
Ingresos consulares			37,328,685.83	37,328,685.83
Registro de asociaciones y fundaciones	33,850.00		3,577,739.43	3,611,589.43
Fondo nacional para la prevención de incendios	19,415,110.16			19,415,110.16
Inspección de servicios eléctricos			5,783,936.63	5,783,936.63
Certificado de operaciones transporte terrestre y acuático			14,656,901.49	14,656,901.49
Concesión de transporte terrestre y acuático			19,079,769.85	19,079,769.85
Certificado de emisión de gases			17,344,000.00	17,344,000.00
Otras licencias y permisos institucionales	47,965,994.38		13,704,189.95	61,670,184.33
Otras ventas de bienes y servicios de instituciones gubernamentales			537,353,597.11	537,353,597.11
TRANSFERENCIAS, SUBSIDIOS Y DONACIONES CORRIENTES			187,687,500.00	187,687,500.00
Transferencias Corrientes del Sector Público			187,687,500.00	187,687,500.00
Transferencias corrientes de Empresas Públicas Nacionales no financieras			187,687,500.00	187,687,500.00
Transferencias corrientes de Empresas Públicas Nacionales			187,687,500.00	187,687,500.00
DISMINUCION DE ACTIVOS FINANCIEROS			333,116,430.00	333,116,430.00
Recuperacion de Prestamos de Mediano y Largo Plazo			333,116,430.00	333,116,430.00
Recuperación de préstamos de mediano y largo plazo otorgados a instituciones descentralizadas con fines de política			333,116,430.00	333,116,430.00



Cuadro No. 4
Gobierno de la República de Nicaragua
Ministerio de Hacienda y Crédito Público
CLASIFICACION ECONOMICA

Fecha : 1/3/2021
Hora : 08:39:02
Usuario : WVelasquez-009
Pagina 1 de 1

Ejercicio Presupuestario : 2020
Mes Inicial : Enero : Diciembre
Moneda : CÓRDOBA

Descripción	Presupuesto Actualizado	Devengado Acumulado	Saldo por Devengar
	A	B	(A - B)
Administración Central	105,660,306,912.65	104,535,214,823.22	1,125,092,089.43
Gasto Corriente	65,498,531,683.86	64,765,454,695.95	733,076,987.91
Gastos de Consumo	41,832,139,570.74	41,514,975,108.22	317,164,462.52
Remuneraciones	28,018,205,416.94	27,862,829,612.62	155,375,804.32
Bienes y servicios	13,813,518,654.76	13,651,747,049.42	161,771,605.34
Impuestos, derechos, tasas y multas	415,499.04	398,446.18	17,052.86
Gastos de la Propiedad	4,855,470,196.02	4,834,814,462.43	20,655,733.59
Intereses	4,854,704,312.00	4,834,143,650.97	20,560,661.03
Arrendamientos de tierras y terrenos	765,884.02	670,811.46	95,072.56
Subsidios y Subvenciones a Empresas	367,206,000.00	367,205,999.98	0.02
Subsidios y subvenciones a entidades empresariales del sector privado	367,206,000.00	367,205,999.98	0.02
Transferencias y Donaciones Corrientes Otorgadas	18,443,715,917.10	18,048,459,125.32	395,256,791.78
Transferencias corrientes al sector privado	2,211,463,713.15	2,182,423,063.45	29,040,649.70
Transferencias corrientes al sector público	15,997,887,641.39	15,637,373,842.78	360,513,798.61
Transferencias y donaciones corrientes al sector externo	234,364,562.56	228,662,219.09	5,702,343.47
Gasto de Capital	23,476,643,866.79	23,158,558,101.65	318,085,765.14
Otros Gastos Corrientes	0.00	0.00	0.00
Otros Gastos Corrientes	0.00	0.00	0.00
Construcciones	13,957,530,884.21	13,867,960,304.32	89,570,579.89
Construcciones por contrato	12,829,559,253.44	12,785,960,003.92	43,599,249.52
Construcciones por administración directa	1,127,971,630.77	1,082,000,300.40	45,971,330.37
Activos Fijos y otros Activos	1,738,827,482.92	1,617,271,021.87	121,556,461.05



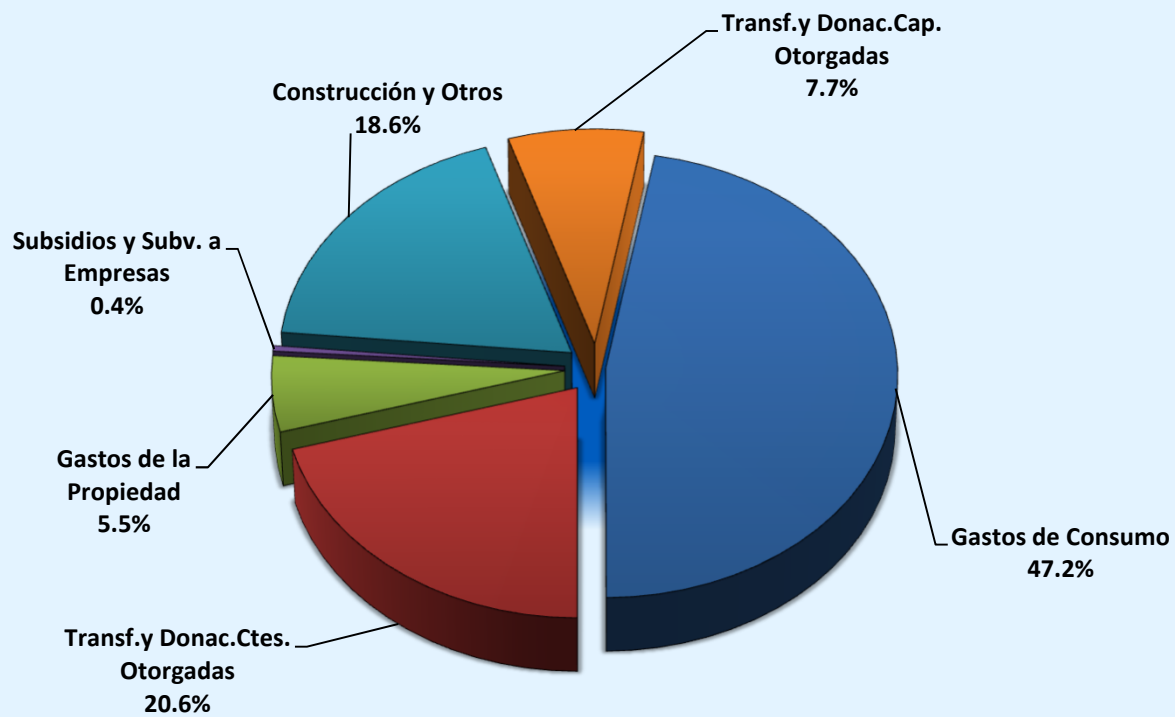
Cuadro No. 4
Gobierno de la República de Nicaragua
Ministerio de Hacienda y Crédito Público
CLASIFICACION ECONOMICA

Fecha : 1/3/2021
Hora : 08:39:02
Usuario : WVelasquez-009
Pagina 1 de 1

Ejercicio Presupuestario : 2020
Mes Inicial : Enero : Diciembre
Moneda : CÓRDOBA

Descripción	Presupuesto Actualizado	Devengado Acumulado	Saldo por Devengar
	A	B	(A - B)
Maquinaria y equipo	1,672,985,756.81	1,557,570,866.15	115,414,890.66
Activos intangibles	65,841,726.11	59,700,155.72	6,141,570.39
Activos no Producidos	171,309,142.50	168,250,692.15	3,058,450.35
Activos tangibles no producidos de origen natural	171,301,083.50	168,242,830.80	3,058,252.70
Activos intangibles no producidos	8,059.00	7,861.35	197.65
Transferencias y Donaciones de Capital Otorgadas	6,886,473,743.16	6,782,573,469.76	103,900,273.40
Transferencias de capital al sector privado	467,113,995.58	439,221,609.71	27,892,385.87
Transferencias de capital al sector público	6,419,359,747.58	6,343,351,860.05	76,007,887.53
Inversión Financiera con Fines de Política	722,502,614.00	722,502,613.55	0.45
Acciones y participaciones de capital	23,014,719.00	23,014,718.55	0.45
Préstamos concedidos con objetivos de política	400,000,000.00	400,000,000.00	0.00
Inversión financiera adquirida con fines de política	299,487,895.00	299,487,895.00	0.00
Total Gastos	88,975,175,550.65	87,924,012,797.60	1,051,162,753.05
Aplicaciones Financieras	16,685,131,362.00	16,611,202,025.62	73,929,336.38
Disminución de Pasivos	16,685,131,362.00	16,611,202,025.62	73,929,336.38
Recuperación de títulos y valores	10,407,083,404.00	10,381,920,251.89	25,163,152.11
Amortización de préstamos externos	5,296,671,859.00	5,266,566,311.03	30,105,547.97
Disminución de Otros Pasivos	981,376,099.00	962,715,462.70	18,660,636.30
Total + Aplicaciones Fincancieras	105,660,306,912.65	104,535,214,823.22	1,125,092,089.43

Ejecución de Egresos 2020 Clasificación Económica



Ejecución de Gastos C\$87,924.0 millones



Cuadro No. 5
Gobierno de la República de Nicaragua
Ministerio de Hacienda y Crédito Público
CLASIFICACION POR TIPO Y GRUPO DE GASTO

Fecha : 1/3/2021
Hora : 11:29:46
Usuario : WVelasquez-009
Pagina 1 de 1

Ejercicio Presupuestario : 2020

Mes Inicial : Enero

: Diciembre

Moneda : CÓRDOBA

Descripción	Presupuesto Actualizado	Devengado Acumulado	Saldo por Devengar
	A	B	(A - B)
Administración Central	105,660,306,912.65	104,535,214,823.22	1,125,092,089.43
Gasto Corriente	65,498,531,683.86	64,765,454,695.95	733,076,987.91
SERVICIOS PERSONALES	28,018,205,416.94	27,862,829,612.62	155,375,804.32
SERVICIOS NO PERSONALES	5,966,476,078.22	5,847,533,461.62	118,942,616.60
MATERIALES Y SUMINISTROS	7,400,647,622.60	7,362,618,497.08	38,029,125.52
TRANSFERENCIAS, SUBSIDIOS Y DONACIONES CORRIENTES	18,810,921,917.10	18,415,665,125.30	395,256,791.80
SERVICIO DE LA DEUDA PUBLICA	5,302,280,649.00	5,276,807,999.33	25,472,649.67
Gasto de Capital	23,476,643,866.79	23,158,558,101.65	318,085,765.14
SERVICIOS PERSONALES	24,517,581.55	20,626,568.25	3,891,013.30
SERVICIOS NO PERSONALES	1,036,473,906.62	997,223,248.67	39,250,657.95
MATERIALES Y SUMINISTROS	66,980,142.60	64,150,483.48	2,829,659.12
ACTIVOS NO FINANCIEROS	14,739,695,878.86	14,571,481,717.94	168,214,160.92
TRANSFERENCIAS Y DONACIONES DE CAPITAL	6,886,473,743.16	6,782,573,469.76	103,900,273.40
ACTIVOS FINANCIEROS	722,502,614.00	722,502,613.55	0.45
Aplicaciones Financieras	16,685,131,362.00	16,611,202,025.62	73,929,336.38
SERVICIO DE LA DEUDA PUBLICA	16,685,131,362.00	16,611,202,025.62	73,929,336.38
Total	105,660,306,912.65	104,535,214,823.22	1,125,092,089.43



Cuadro No. 6
Gobierno de la República de Nicaragua
Ministerio de Hacienda y Crédito Público
ECONOMICA POR FUENTE DE FINANCIAMIENTO

Fecha : 1/3/2021
Hora : 08:42:07
Usuario : WVelasquez-009
Página : 1
de : 1

Ejercicio : 2020
Presupuestario

Mes Inicial : Enero

: Diciembre

Moneda : CÓRDOBA

Descripción	Presupuesto Actualizado	Devengado Acumulado	Saldo por Devengar
	A	B	(A - B)
Administración Central	105,660,306,912.65	104,535,214,823.22	1,125,092,089.43
Gasto Corriente	65,498,531,683.86	64,765,454,695.95	733,076,987.91
Rentas del Tesoro	56,643,352,938.84	56,181,850,188.01	461,502,750.83
Rentas del Tesoro Alivio	1,764,200,900.00	1,763,441,111.50	759,788.50
Rentas con Destino Específico	4,080,948,254.68	3,934,032,825.38	146,915,429.30
Donaciones Externas	1,331,998,657.20	1,295,353,029.49	36,645,627.71
Préstamos Externos	1,678,030,933.14	1,590,777,541.57	87,253,391.57
Gasto de Capital	23,476,643,866.79	23,158,558,101.65	318,085,765.14
Rentas del Tesoro	7,328,701,439.16	7,290,748,785.53	37,952,653.63
Rentas del Tesoro Alivio	1,800,783,132.00	1,787,129,874.43	13,653,257.57
Rentas con Destino Específico	147,509,441.80	131,097,762.46	16,411,679.34
Donaciones Externas	748,924,785.12	717,977,485.56	30,947,299.56
Préstamos Externos	13,450,725,068.71	13,231,604,193.67	219,120,875.04
Aplicaciones Financieras	16,685,131,362.00	16,611,202,025.62	73,929,336.38
Rentas del Tesoro	13,838,865,231.00	13,764,935,901.10	73,929,329.90
Préstamos Externos	2,846,266,131.00	2,846,266,124.52	6.48
Total	105,660,306,912.65	104,535,214,823.22	1,125,092,089.43



Cuadro No. 7
Gobierno de la República de Nicaragua
Ministerio de Hacienda y Crédito Público

Fecha : 1/3/2021
Hora : 08:30:15
Usuario : WVelasquez-009
Pagina 1 de 1

EJECUCION PRESUPUESTARIA DEL GASTO INSTITUCIONAL

Ejercicio Presupuestario : 2020

Mes Inicial : Enero

: Diciembre

Moneda : CÓRDOBA

Descripción	Presupuesto Actualizado	Devengado Acumulado	Saldo por Devengar
	A	B	(A - B)
Administración Central	105,660,306,912.65	104,535,214,823.22	1,125,092,089.43
Asamblea Nacional	686,307,792.00	682,414,096.86	3,893,695.14
Corte Suprema de Justicia	3,236,064,447.00	3,235,518,947.50	545,499.50
Consejo Supremo Electoral	334,789,755.00	334,755,098.59	34,656.41
Contraloría General de la República	235,236,250.26	235,190,617.40	45,632.86
Presidencia de la República	362,856,252.00	356,959,608.73	5,896,643.27
Ministerio de Gobernación	1,415,362,393.00	1,399,789,209.45	15,573,183.55
Ministerio de Relaciones Exteriores	943,300,465.00	864,858,460.51	78,442,004.49
Ministerio de Defensa	2,732,233,752.00	2,730,606,729.09	1,627,022.91
Ministerio de Hacienda y Crédito Público	1,631,942,890.80	1,540,151,881.83	91,791,008.97
Ministerio de Fomento, Industria y Comercio	191,831,162.00	176,058,590.82	15,772,571.18
Ministerio de Educación	14,478,643,784.12	14,427,912,025.81	50,731,758.31
Ministerio Agropecuario	559,410,963.00	550,775,571.82	8,635,391.18
Ministerio de Transporte e Infraestructura	9,852,703,633.62	9,845,478,366.96	7,225,266.66
Ministerio de Salud	17,508,131,774.53	17,368,203,762.88	139,928,011.65
Ministerio del Trabajo	114,634,855.00	114,617,113.00	17,742.00
Ministerio del Ambiente y de los Recursos Naturales	248,037,956.16	241,851,551.63	6,186,404.53
Ministerio de la Familia, Adolescencia y Niñez	404,518,847.71	386,320,284.03	18,198,563.68
Ministerio de Energía y Minas	427,223,852.85	389,558,204.31	37,665,648.54
Ministerio de Economía Familiar, Comunitaria, Cooperativa y Asociativa	1,395,076,586.64	1,336,073,288.98	59,003,297.66
Ministerio de la Mujer	32,033,809.81	32,006,079.31	27,730.50
Ministerio de la Juventud	126,400,228.00	125,949,194.30	451,033.70
Procuraduría General de la República	145,747,932.00	122,486,599.19	23,261,332.81
Policía Nacional	3,837,271,186.54	3,837,003,669.39	267,517.15
Asignaciones y Subvenciones	22,773,134,332.61	22,312,665,845.88	460,468,486.73
Servicio de la Deuda Pública	21,987,412,011.00	21,888,010,024.95	99,401,986.05
Total	105,660,306,912.65	104,535,214,823.22	1,125,092,089.43



Cuadro No. 8
Gobierno de la República de Nicaragua
Ministerio de Hacienda y Crédito Público

Fecha : 1/3/2021

Hora : 09:27:40

Usuario : WVelasquez-009

Página 1 de 1

GASTOS TOTALES ASIGNACIONES Y SUBVENCIONES POR PROGRAMA

Ejercicio : 2020
Presupuestario

Mes Inicial : Enero : Diciembre

Moneda : CÓRDOBA

Descripción	Presupuesto Actualizado	Devengado Acumulado	Saldo por Devengar
	A	B	(A - B)
Asignaciones y Subvenciones	22,773,134,332.61	22,312,665,845.88	460,468,486.73
AUTORIDAD NACIONAL DEL AGUA	27,072,012.00	26,080,314.65	991,697.35
AUTORIDAD DE EL GRAN CANAL INTEROCEÁNICO DE NICARAGUA	7,603,000.00	7,392,971.00	210,029.00
COMISIÓN DE APELACIÓN DEL SERVICIO CIVIL	8,847,713.00	8,670,919.05	176,793.95
COMISION NACIONAL DE DEMARCACIÓN Y TITULACIÓN	13,339,679.00	13,339,679.00	0.00
COMISIÓN NACIONAL DE MICROFINANZAS	6,019,562.00	6,019,562.00	0.00
CONSEJO NACIONAL CONTRA EL CRIMEN ORGANIZADO	5,118,924.00	5,044,687.77	74,236.23
CONSEJO NACIONAL DE EVALUACIÓN Y ACREDITACIÓN DEL SISTEMA EDUCATIVO NACIONAL	11,370,052.00	11,301,085.59	68,966.41
CONSEJO NACIONAL DE PLANIFICACIÓN ECONÓMICA SOCIAL	846,892.00	833,573.51	13,318.49
CONSEJO NACIONAL DEL DEPORTE, LA EDUCACIÓN FÍSICA Y LA RECREACIÓN FÍSICA	422,421,737.00	399,953,956.32	22,467,780.68
DIRECCION GENERAL DE INGRESOS	539,979,035.00	539,979,034.65	0.35
DIRECCION GENERAL DE SERVICIOS ADUANEROS	626,234,104.00	517,557,768.60	108,676,335.40
FONDO DE DESARROLLO PESQUERO	28,626,302.00	27,213,465.89	1,412,836.11
FONDO DE INVERSION SOCIAL DE EMERGENCIA	189,143,689.82	183,198,699.99	5,944,989.83
FONDO DE MANTENIMIENTO VIAL	1,569,768,087.00	1,569,768,086.61	0.39
CINEMATECA NACIONAL	13,052,479.00	12,985,227.13	67,251.87
INSTITUTO CONTRA EL ALCOHOLISMO Y LA DROGADICCION	3,709,722.00	3,709,514.73	207.27
INSTITUTO DE LA VIVIENDA URBANA Y RURAL	651,586,441.98	646,856,460.34	4,729,981.64
INSTITUTO NACIONAL DE INFORMACION DE DESARROLLO	141,131,220.31	127,248,383.51	13,882,836.80
INSTITUTO NACIONAL DE PROMOCIÓN DE LA COMPETENCIA	16,577,794.00	16,577,794.00	0.00



Cuadro No. 8
Gobierno de la República de Nicaragua
Ministerio de Hacienda y Crédito Público

Fecha : 1/3/2021

Hora : 09:27:40

Usuario : WVelasquez-009

GASTOS TOTALES ASIGNACIONES Y SUBVENCIONES POR PROGRAMA

Página 1 de 1

Ejercicio : 2020
Presupuestario

Mes Inicial : Enero : Diciembre

Moneda : CÓRDOBA

Descripción	Presupuesto Actualizado	Devengado Acumulado	Saldo por Devengar
	A	B	(A - B)
INSTITUTO NACIONAL FORESTAL	159,337,868.30	155,907,760.15	3,430,108.15
INSTITUTO NACIONAL TECNOLÓGICO	76,248,633.42	76,245,467.05	3,166.37
INSTITUTO NICARAGUENSE DE ACUEDUCTOS Y ALCANTARILLADOS	30,540,012.00	29,386,965.00	1,153,047.00
INSTITUTO NICARAGUENSE DE CULTURA	97,656,412.00	97,592,521.63	63,890.37
INSTITUTO NICARAGÜENSE DE DEPORTES	76,362,410.00	75,179,319.00	1,183,091.00
INSTITUTO NICARAGUENSE DE ESTUDIOS TERRITORIALES	224,491,477.82	222,928,985.75	1,562,492.07
INSTITUTO NICARAGUENSE DE FOMENTO MUNICIPAL	83,905,334.00	83,857,157.46	48,176.54
INSTITUTO NICARAGUENSE DE LA PESCA Y ACUICULTURA	108,399,830.00	107,664,367.85	735,462.15
INSTITUTO DE PROTECCIÓN Y SANIDAD AGROPECUARIA	387,731,747.35	384,029,626.53	3,702,120.82
INSTITUTO NICARAGUENSE DE TURISMO	96,265,571.00	96,265,571.00	0.00
INSTITUTO TECNOLÓGICO NACIONAL	55,179,864.00	55,179,864.00	0.00
LA GACETA	10,040,207.00	9,772,370.14	267,836.86
AGENCIA DE PROMOCION DE INVERSIONES Y EXPORTACIONES (PRONICARAGUA)	51,050,661.00	42,801,738.79	8,248,922.21
RADIO NICARAGUA	15,849,275.00	15,849,275.00	0.00
SISTEMA NACIONAL PARA LA PREVENCION, MITIGACION Y ATENCION DE DESASTRES	402,330,422.36	402,297,872.36	32,550.00
TEATRO NACIONAL RUBÉN DARÍO	43,453,254.00	38,885,186.50	4,568,067.50
TRIBUNAL ADUANERO Y TRIBUTARIO ADMINISTRATIVO	24,501,674.00	24,501,674.00	0.00
UNIDAD DE ANALISIS FINANCIERO	48,775,003.00	48,775,003.00	0.00
UNIDAD ADMINISTRADORA DE BIENES INCAUTADOS, DECOMISADOS O ABANDONADOS	11,107,306.00	11,037,673.32	69,632.68
COMISION NACIONAL DE REGISTRO Y CONTROL DE SUSTANCIAS TOXICAS	28,640,140.00	24,824,688.45	3,815,451.55



Cuadro No. 8
Gobierno de la República de Nicaragua
Ministerio de Hacienda y Crédito Público

Fecha : 1/3/2021

Hora : 09:27:40

Usuario : WVelasquez-009

GASTOS TOTALES ASIGNACIONES Y SUBVENCIONES POR PROGRAMA

Página 1 de 1

Ejercicio : 2020
Presupuestario

Mes Inicial : Enero

: Diciembre

Moneda : CÓRDOBA

Descripción	Presupuesto Actualizado	Devengado Acumulado	Saldo por Devengar
	A	B	(A - B)
MINISTERIO PÚBLICO	303,814,300.00	303,814,300.00	0.00
PROCURADURÍA PARA LA DEFENSA DE LOS DERECHOS HUMANOS	59,134,557.00	59,088,398.20	46,158.80
GOBIERNO REGIONAL AUTÓNOMO COSTA CARIBE NORTE	235,505,237.91	235,319,131.12	186,106.79
GOBIERNO REGIONAL AUTÓNOMO COSTA CARIBE SUR	169,182,377.53	167,204,717.80	1,977,659.73
CORREOS DE NICARAGUA	31,128,880.00	31,128,880.00	0.00
EMPRESA NACIONAL DE TRANSMISION ELÉCTRICA	932,476,264.53	931,205,686.86	1,270,577.67
EMPRESA NICARAGUENSE DE ACUEDUCTOS Y ALCANTARILLADOS SANITARIOS	1,005,814,555.00	1,002,735,685.38	3,078,869.62
EMPRESA PORTUARIA NACIONAL	56,779,000.00	56,778,999.51	0.49
PROGRAMA USURA CERO	102,258,000.00	102,258,000.00	0.00
ORDENAMIENTO DE LA PROPIEDAD	574,785,295.00	495,670,267.58	79,115,027.42
FONDO DE PREINVERSION	70,000,000.00	52,426,675.36	17,573,324.64
TRANSF. A LAS ALCALDÍAS Y COMUNID. INDÍGENAS POR RECAUD. DE APROVECHAM. Y SERVICIO FORESTAL	14,423,666.10	14,290,975.49	132,690.61
TRANSF. A LAS ALCALDÍAS POR RECAUDACIONES DE EXPLORACIÓN Y EXPLOTACIÓN MINERA	243,584,917.16	243,584,917.16	0.00
TRANSF. A LAS ALCALDÍAS Y COMUNIDADES INDIGENAS POR RECAUDACION DE PESCA Y ACUICULTURA	30,439,302.00	24,635,207.73	5,804,094.27
TRANSF. A LAS ALCALDÍAS POR RECAUDACIÓN DEL IMPUESTO SELECTIVO DE CONSUMO (ISC-IMI)	147,530,147.00	143,538,516.56	3,991,630.44
TRANSFERENCIA MUNICIPAL	2,941,945,183.00	2,934,025,374.00	7,919,809.00
ALCALDIA DE MANAGUA	615,500,000.00	615,500,000.00	0.00
ALCALDIA MUNICIPAL DE MATAGALPA	300,000.00	300,000.00	0.00
GOBIERNO TERRITORIAL INDIGENA DEL ALTO WANGKI Y BOCA Y	9,702,000.00	9,702,000.00	0.00



Cuadro No. 8
Gobierno de la República de Nicaragua
Ministerio de Hacienda y Crédito Público

Fecha : 1/3/2021

Hora : 09:27:40

Usuario : WVelasquez-009

GASTOS TOTALES ASIGNACIONES Y SUBVENCIONES POR PROGRAMA

Página 1 de 1

Ejercicio : 2020
Presupuestario

Mes Inicial : Enero : Diciembre

Moneda : CÓRDOBA

Descripción	Presupuesto Actualizado	Devengado Acumulado	Saldo por Devengar
	A	B	(A - B)
GOBIERNO TERRITORIAL AWALTARA LUHPIA NANI TASBAYA	2,867,000.00	2,867,000.00	0.00
GOBIERNO TERRITORIAL RAMA - KRIOL	2,867,000.00	2,867,000.00	0.00
GOBIERNO TERRITORIAL WANKI MAYA RIO COCO ABAJO	1,985,000.00	1,985,000.00	0.00
GOBIERNO TERRITORIAL TWAHKA	2,095,000.00	2,095,000.00	0.00
GOBIERNO TERRITORIAL WANGKI LI AUBRA	2,095,000.00	2,095,000.00	0.00
GOBIERNO TERRITORIAL PRINZU AUHYA UN	2,095,000.00	2,095,000.00	0.00
GOBIERNO TERRITORIAL MAYANGNA SAUNI AS	2,646,000.00	2,646,000.00	0.00
GOBIERNO TERRITORIAL INDIGENA SAUNI BAS (SIKILTA)	1,654,000.00	1,654,000.00	0.00
GOBIERNO TERRITORIAL INDIGENA AMASAU (AWASTIGNI)	1,543,000.00	1,543,000.00	0.00
GOBIERNO TERRITORIAL INDIGENA TWI-TASBA RAYA	2,095,000.00	2,095,000.00	0.00
GOBIERNO TERRITORIAL INDIGENA LILAMNI	2,315,000.00	2,315,000.00	0.00
GOBIERNO TERRITORIAL INDIGENA PRINZU AWALA	2,095,000.00	2,095,000.00	0.00
GOBIERNO TERRITORIAL INDIGENA CUENCA DE LAGUNA DE PERLAS	2,646,000.00	2,646,000.00	0.00
GOBIERNO TERRITORIAL INDIGENA TAWIRA	1,764,000.00	1,764,000.00	0.00
GOBIERNO DE LA NACION SUMU MAYANGNA	3,308,000.00	3,308,000.00	0.00
GOBIERNO TERRITORIAL INDIGENA Y AFRODESCENDIENTE KARATA	2,315,000.00	2,315,000.00	0.00
GOBIERNO TERRITORIAL INDIGENA TWI WAUPASA	1,875,000.00	1,875,000.00	0.00
GOBIERNO TERRITORIAL INDIGENA TASBA PRI MATRIZ INDIGENA	2,315,000.00	2,315,000.00	0.00
GOBIERNO TERRITORIAL INDIGENA YAHBRA TWI	1,654,000.00	1,654,000.00	0.00
GOBIERNO TERRITORIAL TASBA PAUNI	1,323,000.00	1,323,000.00	0.00
GOBIERNO COMUNAL CREOL-BLUEFIELDS	1,323,000.00	1,323,000.00	0.00



Cuadro No. 8
Gobierno de la República de Nicaragua
Ministerio de Hacienda y Crédito Público

Fecha : 1/3/2021

Hora : 09:27:40

Usuario : WVelasquez-009

GASTOS TOTALES ASIGNACIONES Y SUBVENCIONES POR PROGRAMA

Página 1 de 1

Ejercicio : 2020
Presupuestario

Mes Inicial : Enero : Diciembre

Moneda : CÓRDOBA

Descripción	Presupuesto Actualizado	Devengado Acumulado	Saldo por Devengar
	A	B	(A - B)
GOBIERNO TERRITORIAL SAUNI ARUNGKA (MATUMBAK)	2,205,000.00	2,205,000.00	0.00
GOBIERNO COMUNAL WANGKI AWALA KUPIA	1,103,000.00	1,103,000.00	0.00
UNIVERSIDADES Y CENTROS DE EDUCACION TECNICA SUPERIOR	4,854,096,670.00	4,854,096,670.00	0.00
UNIVERSIDADES (ENERGIA ELÉCTRICA, AGUA Y TELEFONIA NACIONAL	358,040,470.00	355,277,570.10	2,762,899.90
COMISIONES BANCARIAS	26,262,000.00	19,992,795.40	6,269,204.60
FONDO DE VIGILANCIA Y SUPERVISIÓN MINERA	56,863,371.00	56,863,371.00	0.00
FONDO DE DESARROLLO Y PROMOCIÓN MINERA	100,674,108.93	100,674,108.93	0.00
APORTES Y CONTRIBUCIONES A ORGANISMOS INTERNACIONALES	83,943,174.00	81,834,171.05	2,109,002.95
PENSIONES VITALICIAS A EXPRESIDENTES Y EXVICEPRESIDENTES	15,470,000.00	14,925,008.48	544,991.52
COOPERATIVAS DE TRANSPORTE URBANO COLECTIVO DEL MUNICIPIO DE MANAGUA Y MUNICIPIO DE CIUDAD SANDINO	367,206,000.00	367,205,999.98	0.02
SUBSIDIO AL CONSUMO DE ENERGÍA, AGUA Y TELEFONÍA PARA JUBILADOS	312,935,880.00	312,560,294.53	375,585.47
MUSEO ARCHIVO RUBÉN DARÍO	1,280,142.00	1,280,142.00	0.00
TEATRO MUNICIPAL JOSÉ DE LA CRUZ MENA	2,205,000.00	2,205,000.00	0.00
ACADEMIA NICARAGUENSE DE LA LENGUA	2,150,000.00	2,150,000.00	0.00
ACADEMIA DE GEOGRAFÍA E HISTORIA DE NICARAGUA	2,100,000.00	2,100,000.00	0.00
FORO NICARAGUENSE DE CULTURA	940,000.00	940,000.00	0.00
ASOCIACIÓN INSTITUTO CULTURAL RUBÉN DARÍO DE NICARAGUA	808,000.00	808,000.00	0.00
ASOCIACIÓN CIENTÍFICA CULTURAL ZOOLOGICO THOMAS BELT	2,500,000.00	2,500,000.00	0.00
FUNDACIÓN AMIGOS DEL ZOOLOGICO NICARAGUENSE	5,550,000.00	5,550,000.00	0.00



Cuadro No. 8
Gobierno de la República de Nicaragua
Ministerio de Hacienda y Crédito Público

Fecha : 1/3/2021

Hora : 09:27:40

Usuario : WVelasquez-009

GASTOS TOTALES ASIGNACIONES Y SUBVENCIONES POR PROGRAMA

Página 1 de 1

Ejercicio : 2020
Presupuestario

Mes Inicial : Enero : Diciembre

Moneda : CÓRDOBA

Descripción	Presupuesto Actualizado	Devengado Acumulado	Saldo por Devengar
	A	B	(A - B)
BENEMERITO CUERPO DE BOMBEROS DE MANAGUA	5,000,000.00	5,000,000.00	0.00
ASOCIACION CIVIL DE CUERPO DE BOMBEROS VOLUNTARIOS DE NICARAGUA	2,247,000.00	2,247,000.00	0.00
TRANSFERENCIAS A LAS ASOCIACIONES DE BOMBERO VOLUNTARIOS POR LEY No. 837	9,707,555.09	9,707,555.09	0.00
CRUZ ROJA NICARAGUENSE	2,000,000.00	2,000,000.00	0.00
ASOCIACIÓN NICARAGUA JOVEN	2,501,000.00	2,501,000.00	0.00
FUNDACIÓN LA VERDE SONRISA	3,339,000.00	3,339,000.00	0.00
ASOCIACIÓN DE SCOUTS DE NICARAGUA	2,400,000.00	0.00	2,400,000.00
MOVIMIENTO INFANTIL LUIS ALFONSO VELASQUEZ FLORES	496,000.00	496,000.00	0.00
CONSEJO NACIONAL DEL CAFÉ	6,825,000.00	6,825,000.00	0.00
INSTITUTO NACIONAL DE DEFENSA DEL CONSUMIDOR	1,575,000.00	1,575,000.00	0.00
SUBVENCIONES A CENTROS RELIGIOSOS, CULTURALES, DEPORTIVOS Y ORGANIZACIONES SIN FINES DE LUCRO	16,620,000.00	15,819,999.96	800,000.04
PARLAMENTO CENTROAMERICANO	72,354,230.00	72,354,230.00	0.00
SECRETARÍA DE INTEGRACIÓN ECONÓMICA CENTROAMERICANA	17,265,500.00	17,265,500.00	0.00
CORTE CENTROAMERICANA DE JUSTICIA	24,576,494.00	24,576,493.18	0.82
UNICA (PROGRAMA PARA FORMACION MAESTROS EMPIRICOS)	8,000,000.00	8,000,000.00	0.00
APORTE ESTATAL - INSS	1,713,918,000.00	1,713,918,000.00	0.00
PENSIONES ESPECIALES - INSS	127,800,000.00	127,498,228.14	301,771.86
IRTRAMMA – SUBSIDIO DE TRANSPORTE A NIVEL NACIONAL	656,682,507.00	520,474,703.97	136,207,803.03
Total	22,773,134,332.61	22,312,665,845.88	460,468,486.73



Cuadro No. 8 - A
Gobierno de la República de Nicaragua
Ministerio de Hacienda y Crédito Público

Fecha : 1/3/2021
 Hora : 11:21:49
 Usuario : WVelasquez-009
 Página : 1
 de : 1

SUBVENCIONES A ORGANIZACIONES SIN FINES DE LUCRO, CENTROS CULTURALES Y DEPORTIVOS

Ejercicio Presupuestario : 2020

Mes Inicial : Enero : Diciembre

Moneda : CÓRDOBA

Descripción	Presupuesto Actualizado	Devengado Acumulado	Saldo por Devengar
	A	B	(A - B)
SUBVENCIONES A ORGANIZACIONES SIN FINES DE LUCRO, CENTROS CULTURALES Y DEPORTIVOS	16,620,000.00	15,819,999.96	800,000.04
Asignación especial para la promoción del arte y la cultura	2,700,000.00	2,700,000.00	0.00
Asociación Amigos del Museo Gregorio Aguilar Barea (Amigos del Museo AMUGAB)	400,000.00	400,000.00	0.00
Asociación Comisión Nicaragüense de Ayuda al Niño con Cáncer y Leucemia (CONANCA)	500,000.00	500,000.00	0.00
Asociación de Ancianos Desprotegidos Divino Niño de Jesús	150,000.00	150,000.00	0.00
Asociación de Comunicación y Movilización Social Los Cumiches (Asociación Los Cumiches)	100,000.00	100,000.00	0.00
Asociación de Educación Popular Carlos Fonseca Amador (AEPCHA)	300,000.00	300,000.00	0.00
Asociación de Municipios de la Regiones Autónomas de la Costa Atlántica de Nicaragua (AMURACAN)	1,000,000.00	1,000,000.00	0.00
Asociación de Municipios de Nicaragua (AMUNIC)	500,000.00	500,000.00	0.00
Asociación de Padres de Niños y Jóvenes Diabéticos de Nicaragua	250,000.00	250,000.00	0.00
Asociación de Sordociegos de Nicaragua (ASCN)	100,000.00	100,000.00	0.00
Asociación Foro Nacional de Reciclaje (FONARE)	200,000.00	100,000.00	100,000.00
Asociación Instituto Nicaragüense de Capacitación y Estudios Juveniles (INCEJU)	100,000.00	0.00	100,000.00
Asociación Instituto Nicaragüense de Mujeres No Videntes (INMUN)	100,000.00	100,000.00	0.00
Asociación Nacional de Sordos de Nicaragua (ANSNIC)	300,000.00	300,000.00	0.00
Asociación Nicaragüense Alemana de Cultura Bertolt Brecht (ANAC)	200,000.00	50,000.00	150,000.00
Asociación Nicaragüense de Alcaldes Democráticos (ANAD)	400,000.00	400,000.00	0.00



Cuadro No. 8 - A
Gobierno de la República de Nicaragua
Ministerio de Hacienda y Crédito Público

Fecha : 1/3/2021
Hora : 11:21:49
Usuario : WVelasquez-009
Página : 1

SUBVENCIONES A ORGANIZACIONES SIN FINES DE LUCRO, CENTROS CULTURALES Y DEPORTIVOS

Ejercicio Presupuestario : 2020

Mes Inicial : Enero

: Diciembre

Moneda : CÓRDOBA

Descripción	Presupuesto Actualizado	Devengado Acumulado	Saldo por Devengar
	A	B	(A - B)
Asociación Nicaragüense de Bibliotecarios y Profesionales Afines (ANIBIPA)	100,000.00	0.00	100,000.00
Asociación Nicaragüense Pro Lupus Eritematoso (ASONILE)	200,000.00	200,000.00	0.00
Asociación Organización de Ciegos de Matagalpa Luis Brayle (OCM)	100,000.00	100,000.00	0.00
Asociación para el Desarrollo Humanístico y Social Casa Abierta (CASAABIERTA)	100,000.00	100,000.00	0.00
Asociación Pro Arte Musical María Caridad Rosado (PRO ARTE)	250,000.00	250,000.00	0.00
Asociación Psicoballet Nicaragua (Psicoballet Nicaragua)	100,000.00	100,000.00	0.00
Asociación Quincho Barrilete	300,000.00	300,000.00	0.00
Asociación Taurina de Chontales (Toros de Chontales)	300,000.00	300,000.00	0.00
Asociación Vínculos Solidarios (Vínculos Solidarios)	300,000.00	300,000.00	0.00
Casa de Cultura Antenor Sandino Hernández. León, León.	700,000.00	700,000.00	0.00
Centro de Formación Educativo Cultural para Personas Ciegas (C.F.E.C.)	100,000.00	100,000.00	0.00
Federación de Cuerpo de Bomberos de Nicaragua	1,300,000.00	1,299,999.96	0.04
Federación de Mujeres con Capacidades Diferentes (FEMUCADI)	150,000.00	150,000.00	0.00
Federación Nicaragüense de Asociaciones de Personas con Discapacidad (FECONORI)	400,000.00	400,000.00	0.00
Federación Nicaragüense de Karate - Do (FENIKA-DO)	450,000.00	450,000.00	0.00
Fundación Centro de Atención Integral a Niños y Niñas con Autismo (CAINNA)	100,000.00	100,000.00	0.00
Fundación Colina 110	50,000.00	50,000.00	0.00
Fundación de Lupus Eritematoso Sistémico de Nicaragua (FLESNIC)	200,000.00	200,000.00	0.00
Fundación de Padres con Hijos de Espina Bífida (FUNDAPHEB)	200,000.00	200,000.00	0.00



Cuadro No. 8 - A
Gobierno de la República de Nicaragua
Ministerio de Hacienda y Crédito Público

Fecha : 1/3/2021
 Hora : 11:21:49
 Usuario : WVelasquez-009
 Página : 1
 de 1

SUBVENCIONES A ORGANIZACIONES SIN FINES DE LUCRO, CENTROS CULTURALES Y DEPORTIVOS

Ejercicio Presupuestario : 2020

Mes Inicial : Enero

: Diciembre

Moneda : CÓRDOBA

Descripción	Presupuesto Actualizado	Devengado Acumulado	Saldo por Devengar
	A	B	(A - B)
Fundación Mujer Rural (MUJER RURAL)	200,000.00	200,000.00	0.00
Fundación Oftalmológica Nicaragüense para la Prevención de la Ceguera (FONIPRECE)	150,000.00	150,000.00	0.00
Fundación para el Salón de la Fama del Deporte Nicaragüense (Salón de la Fama)	250,000.00	250,000.00	0.00
Fundación pro ayuda a niños y niñas con capacidades diferentes (SIELO)	200,000.00	200,000.00	0.00
Fundación Rodrigo Enrique José Campbell Álvarez (Fundación Rodrigo Campbell Álvarez)	500,000.00	500,000.00	0.00
Mustard Seed Communities Limited	200,000.00	0.00	200,000.00
Organización de Revolucionarios Deshabilitados Revolucionario "Ernesto Che Guevara" (ORD)	350,000.00	350,000.00	0.00
Organización de Ciegos de Nicaragua Maricela Toledo Ascencio (OCN-MTA)	100,000.00	100,000.00	0.00
Asociación Feria de la Tierra	600,000.00	600,000.00	0.00
Asociación Liga del Saber	650,000.00	650,000.00	0.00
Asociación Instituto de Estudios Superiores del Sindicalismo de Centro América y el Caribe (IESSCA)	470,000.00	470,000.00	0.00
Fundación Poetas Organizados en un Espacio Social, Intelectual y Artístico (Fundación Poesía)	150,000.00	0.00	150,000.00
Fundación Salvador Pérez Gutiérrez (FUSAPEGU)	100,000.00	100,000.00	0.00
Total	16,620,000.00	15,819,999.96	800,000.04



Cuadro No. 9
Gobierno de la República de Nicaragua

Ministerio de Hacienda y Crédito Público

CLASIFICACION INSTITUCIONAL ECONOMICO

: 1/3/2021
: 08:34:23
: WVelasquez-009

1

Ejercicio Presupuestario : 2020

Mes Inicial : Enero

: Diciembre

Moneda : CÓRDOBA

Descripción	Presupuesto Actualizado	Devengado Acumulado	Saldo por Devengar
	A	B	(A - B)
Gasto Corriente	65,498,531,683.86	64,765,454,695.95	733,076,987.91
Asamblea Nacional	672,433,908.16	668,540,574.61	3,893,333.55
Corte Suprema de Justicia	3,019,096,694.69	3,018,552,341.59	544,353.10
Consejo Supremo Electoral	334,789,755.00	334,755,098.59	34,656.41
Contraloría General de la República	226,899,773.99	226,854,674.08	45,099.91
Presidencia de la República	360,356,252.00	354,645,506.53	5,710,745.47
Ministerio de Gobernación	1,006,422,744.00	995,004,919.80	11,417,824.20
Ministerio de Relaciones Exteriores	939,053,669.00	861,186,916.40	77,866,752.60
Ministerio de Defensa	2,663,887,752.00	2,662,260,729.09	1,627,022.91
Ministerio de Hacienda y Crédito Público	583,632,376.80	535,516,401.77	48,115,975.03
Ministerio de Fomento, Industria y Comercio	190,471,867.00	175,008,147.02	15,463,719.98
Ministerio de Educación	13,094,677,878.66	13,049,960,690.49	44,717,188.17
Ministerio Agropecuario	493,687,070.00	487,770,364.11	5,916,705.89
Ministerio de Transporte e Infraestructura	544,622,721.24	540,998,836.76	3,623,884.48
Ministerio de Salud	14,470,174,025.60	14,437,251,229.79	32,922,795.81
Ministerio del Trabajo	113,254,855.00	113,237,868.59	16,986.41
Ministerio del Ambiente y de los Recursos Naturales	188,569,713.75	183,133,540.80	5,436,172.95
Ministerio de la Familia, Adolescencia y Niñez	401,812,620.74	383,986,786.05	17,825,834.69
Ministerio de Energía y Minas	139,816,877.85	129,340,491.76	10,476,386.09
Ministerio de Economía Familiar, Comunitaria, Cooperativa y Asociativa	688,349,888.42	661,572,183.67	26,777,704.75
Ministerio de la Mujer	31,895,609.81	31,867,880.95	27,728.86
Ministerio de la Juventud	125,706,366.00	125,255,335.11	451,030.89
Procuraduría General de la República	145,747,932.00	122,486,599.19	23,261,332.81
Policía Nacional	3,405,578,382.54	3,405,310,869.29	267,513.25
Asignaciones y Subvenciones	16,355,312,300.61	15,984,148,710.58	371,163,590.03
Servicio de la Deuda Pública	5,302,280,649.00	5,276,807,999.33	25,472,649.67



Cuadro No. 9
Gobierno de la República de Nicaragua

Ministerio de Hacienda y Crédito Público

: 1/3/2021
 : 08:34:23
 : WVelásquez-009

CLASIFICACION INSTITUCIONAL ECONOMICO

1

Ejercicio Presupuestario : 2020

Mes Inicial : Enero

: Diciembre

Moneda : CÓRDOBA

Descripción	Presupuesto Actualizado	Devengado Acumulado	Saldo por Devengar
	A	B	(A - B)
Gasto de Capital	23,476,643,866.79	23,158,558,101.65	318,085,765.14
Asamblea Nacional	13,873,883.84	13,873,522.25	361.59
Corte Suprema de Justicia	216,967,752.31	216,966,605.91	1,146.40
Contraloría General de la República	8,336,476.27	8,335,943.32	532.95
Presidencia de la República	2,500,000.00	2,314,102.20	185,897.80
Ministerio de Gobernación	408,939,649.00	404,784,289.65	4,155,359.35
Ministerio de Relaciones Exteriores	4,246,796.00	3,671,544.11	575,251.89
Ministerio de Defensa	68,346,000.00	68,346,000.00	0.00
Ministerio de Hacienda y Crédito Público	1,048,310,514.00	1,004,635,480.06	43,675,033.94
Ministerio de Fomento, Industria y Comercio	1,359,295.00	1,050,443.80	308,851.20
Ministerio de Educación	1,383,965,905.46	1,377,951,335.32	6,014,570.14
Ministerio Agropecuario	65,723,893.00	63,005,207.71	2,718,685.29
Ministerio de Transporte e Infraestructura	9,308,080,912.38	9,304,479,530.20	3,601,382.18
Ministerio de Salud	3,037,957,748.93	2,930,952,533.09	107,005,215.84
Ministerio del Trabajo	1,380,000.00	1,379,244.41	755.59
Ministerio del Ambiente y de los Recursos Naturales	59,468,242.41	58,718,010.83	750,231.58
Ministerio de la Familia, Adolescencia y Niñez	2,706,226.97	2,333,497.98	372,728.99
Ministerio de Energía y Minas	287,406,975.00	260,217,712.55	27,189,262.45
Ministerio de Economía Familiar, Comunitaria, Cooperativa y Asociativa	706,726,698.22	674,501,105.31	32,225,592.91
Ministerio de la Mujer	138,200.00	138,198.36	1.64
Ministerio de la Juventud	693,862.00	693,859.19	2.81
Policía Nacional	431,692,804.00	431,692,800.10	3.90
Asignaciones y Subvenciones	6,417,822,032.00	6,328,517,135.30	89,304,896.70
Aplicaciones Financieras	16,685,131,362.00	16,611,202,025.62	73,929,336.38
Servicio de la Deuda Pública	16,685,131,362.00	16,611,202,025.62	73,929,336.38
Total	105,660,306,912.65	104,535,214,823.22	1,125,092,089.43



Cuadro No. 10
Gobierno de la República de Nicaragua
Ministerio de Hacienda y Crédito Público

Fecha : 1/3/2021
 Hora : 11:27:20
 Usuario : WVelasquez-009
 Pagina 1 de 1

ASIGNACIONES Y SUBVENCIONES POR TIPO DE GASTO

Ejercicio Presupuestario : 2020
Mes Inicial : Enero : Diciembre
Moneda : CÓRDOBA

Descripción	Presupuesto Actualizado	Devengado Acumulado	Saldo por Devengar
	A	B	(A - B)
Gasto Corriente	16,355,312,300.61	15,984,148,710.58	371,163,590.03
Asignaciones y Subvenciones	16,355,312,300.61	15,984,148,710.58	371,163,590.03
AUTORIDAD NACIONAL DEL AGUA	27,072,012.00	26,080,314.65	991,697.35
AUTORIDAD DE EL GRAN CANAL INTEROCEÁNICO DE NICARAGUA	7,603,000.00	7,392,971.00	210,029.00
COMISIÓN DE APELACIÓN DEL SERVICIO CIVIL	8,847,713.00	8,670,919.05	176,793.95
COMISION NACIONAL DE DEMARCACIÓN Y TITULACIÓN	13,339,679.00	13,339,679.00	0.00
COMISIÓN NACIONAL DE MICROFINANZAS	6,019,562.00	6,019,562.00	0.00
CONSEJO NACIONAL CONTRA EL CRIMEN ORGANIZADO	5,118,924.00	5,044,687.77	74,236.23
CONSEJO NACIONAL DE EVALUACIÓN Y ACREDITACIÓN DEL SISTEMA EDUCATIVO NACIONAL	11,335,052.00	11,266,085.59	68,966.41
CONSEJO NACIONAL DE PLANIFICACIÓN ECONÓMICA SOCIAL	846,892.00	833,573.51	13,318.49
CONSEJO NACIONAL DEL DEPORTE, LA EDUCACIÓN FÍSICA Y LA RECREACIÓN FÍSICA	333,885,696.00	311,418,649.54	22,467,046.46
DIRECCION GENERAL DE INGRESOS	520,030,817.00	520,030,817.00	0.00
DIRECCION GENERAL DE SERVICIOS ADUANEROS	583,905,079.00	493,414,526.22	90,490,552.78
FONDO DE DESARROLLO PESQUERO	25,521,162.00	24,111,336.76	1,409,825.24
FONDO DE INVERSION SOCIAL DE EMERGENCIA	141,719,806.00	141,630,835.20	88,970.80
FONDO DE MANTENIMIENTO VIAL	1,561,998,647.00	1,561,998,646.61	0.39
CINEMATECA NACIONAL	12,932,748.00	12,865,498.49	67,249.51
INSTITUTO CONTRA EL ALCOHOLISMO Y LA DROGADICCION	3,709,722.00	3,709,514.73	207.27
INSTITUTO DE LA VIVIENDA URBANA Y RURAL	68,855,671.00	64,844,157.91	4,011,513.09
INSTITUTO NACIONAL DE INFORMACION DE DESARROLLO	117,985,582.15	107,360,617.99	10,624,964.16



Cuadro No. 10
Gobierno de la República de Nicaragua
Ministerio de Hacienda y Crédito Público

Fecha : 1/3/2021
Hora : 11:27:20
Usuario : WVelasquez-009
Pagina 1 de 1

ASIGNACIONES Y SUBVENCIONES POR TIPO DE GASTO

Ejercicio Presupuestario : 2020
Mes Inicial : Enero : Diciembre
Moneda : CÓRDOBA

Descripción	Presupuesto Actualizado	Devengado Acumulado	Saldo por Devengar
	A	B	(A - B)
INSTITUTO NACIONAL DE PROMOCIÓN DE LA COMPETENCIA	16,577,794.00	16,577,794.00	0.00
INSTITUTO NACIONAL FORESTAL	158,069,893.94	154,639,785.79	3,430,108.15
INSTITUTO NACIONAL TECNOLÓGICO	14,195,545.42	14,192,379.05	3,166.37
INSTITUTO NICARAGUENSE DE ACUEDUCTOS Y ALCANTARILLADOS	30,540,012.00	29,386,965.00	1,153,047.00
INSTITUTO NICARAGUENSE DE CULTURA	79,296,261.00	79,232,374.04	63,886.96
INSTITUTO NICARAGÜENSE DE DEPORTES	26,362,410.00	25,179,319.00	1,183,091.00
INSTITUTO NICARAGUENSE DE ESTUDIOS TERRITORIALES	212,741,477.82	211,242,531.31	1,498,946.51
INSTITUTO NICARAGUENSE DE FOMENTO MUNICIPAL	83,905,334.00	83,857,157.46	48,176.54
INSTITUTO NICARAGUENSE DE LA PESCA Y ACUICULTURA	56,275,907.00	56,164,796.57	111,110.43
INSTITUTO DE PROTECCIÓN Y SANIDAD AGROPECUARIA	376,433,295.91	372,731,175.09	3,702,120.82
INSTITUTO NICARAGUENSE DE TURISMO	96,265,571.00	96,265,571.00	0.00
INSTITUTO TECNOLÓGICO NACIONAL	55,179,864.00	55,179,864.00	0.00
LA GACETA	9,720,207.00	9,653,659.49	66,547.51
AGENCIA DE PROMOCION DE INVERSIONES Y EXPORTACIONES (PRONICARAGUA)	50,006,991.00	42,016,881.61	7,990,109.39
RADIO NICARAGUA	15,849,275.00	15,849,275.00	0.00
SISTEMA NACIONAL PARA LA PREVENCION, MITIGACION Y ATENCION DE DESASTRES	265,748,974.65	265,716,424.65	32,550.00
TEATRO NACIONAL RUBÉN DARÍO	28,453,254.00	26,884,030.67	1,569,223.33
TRIBUNAL ADUANERO Y TRIBUTARIO ADMINISTRATIVO	24,501,674.00	24,501,674.00	0.00
UNIDAD DE ANALISIS FINANCIERO	48,775,003.00	48,775,003.00	0.00



Cuadro No. 10
Gobierno de la República de Nicaragua
Ministerio de Hacienda y Crédito Público

Fecha : 1/3/2021
Hora : 11:27:20
Usuario : WVelasquez-009
Pagina 1 de 1

ASIGNACIONES Y SUBVENCIONES POR TIPO DE GASTO

Ejercicio Presupuestario : 2020
Mes Inicial : Enero : Diciembre
Moneda : CÓRDOBA

Descripción	Presupuesto Actualizado	Devengado Acumulado	Saldo por Devengar
	A	B	(A - B)
UNIDAD ADMINISTRADORA DE BIENES INCAUTADOS, DECOMISADOS O ABANDONADOS	11,107,306.00	11,037,673.32	69,632.68
COMISION NACIONAL DE REGISTRO Y CONTROL DE SUSTANCIAS TOXICAS	28,135,140.00	24,465,039.22	3,670,100.78
MINISTERIO PÚBLICO	303,814,300.00	303,814,300.00	0.00
PROCURADURÍA PARA LA DEFENSA DE LOS DERECHOS HUMANOS	59,040,706.00	59,004,535.58	36,170.42
GOBIERNO REGIONAL AUTÓNOMO COSTA CARIBE NORTE	180,505,237.91	180,319,133.90	186,104.01
GOBIERNO REGIONAL AUTÓNOMO COSTA CARIBE SUR	130,182,377.53	129,084,717.80	1,097,659.73
CORREOS DE NICARAGUA	31,128,880.00	31,128,880.00	0.00
EMPRESA NACIONAL DE TRANSMISION ELÉCTRICA	4,870,460.00	4,772,459.99	98,000.01
EMPRESA NICARAGUENSE DE ACUEDUCTOS Y ALCANTARILLADOS SANITARIOS	40,000,000.00	40,000,000.00	0.00
PROGRAMA USURA CERO	102,258,000.00	102,258,000.00	0.00
ORDENAMIENTO DE LA PROPIEDAD	456,305,181.00	409,341,418.82	46,963,762.18
TRANSF. A LAS ALCALDÍAS Y COMUNID. INDÍGENAS POR RECAUD. DE APROVECHAM. Y SERVICIO FORESTAL	14,423,666.10	14,290,975.49	132,690.61
TRANSF. A LAS ALCALDÍAS POR RECAUDACIONES DE EXPLORACIÓN Y EXPLOTACIÓN MINERA	243,584,917.16	243,584,917.16	0.00
TRANSF. A LAS ALCALDIAS Y COMUNIDADES INDIGENAS POR RECAUDACION DE PESCA Y ACUICULTURA	30,439,302.00	24,635,207.73	5,804,094.27
TRANSF. A LAS ALCALDÍAS POR RECAUDACIÓN DEL IMPUESTO SELECTIVO DE CONSUMO (ISC-IMI)	147,530,147.00	143,538,516.56	3,991,630.44
TRANSFERENCIA MUNICIPAL	959,603,086.00	953,808,056.00	5,795,030.00
ALCALDIA MUNICIPAL DE MATAGALPA	300,000.00	300,000.00	0.00
GOBIERNO TERRITORIAL INDIGENA DEL ALTO WANGKI Y BOCA Y	5,821,000.00	5,821,000.00	0.00



Cuadro No. 10
Gobierno de la República de Nicaragua
Ministerio de Hacienda y Crédito Público

Fecha : 1/3/2021
Hora : 11:27:20
Usuario : WVelasquez-009
Pagina 1 de 1

ASIGNACIONES Y SUBVENCIONES POR TIPO DE GASTO

Ejercicio Presupuestario : 2020
Mes Inicial : Enero : Diciembre
Moneda : CÓRDOBA

Descripción	Presupuesto Actualizado	Devengado Acumulado	Saldo por Devengar
	A	B	(A - B)
GOBIERNO TERRITORIAL AWALTARA LUHPA NANI TASBAYA	1,720,000.00	1,720,000.00	0.00
GOBIERNO TERRITORIAL RAMA - KRIOL	1,720,000.00	1,720,000.00	0.00
GOBIERNO TERRITORIAL WANKI MAYA RIO COCO ABAJO	1,191,000.00	1,191,000.00	0.00
GOBIERNO TERRITORIAL TWAHKA	1,257,000.00	1,257,000.00	0.00
GOBIERNO TERRITORIAL WANGKI LI AUBRA	1,257,000.00	1,257,000.00	0.00
GOBIERNO TERRITORIAL PRINZU AUHYA UN	1,257,000.00	1,257,000.00	0.00
GOBIERNO TERRITORIAL MAYANGNA SAUNI AS	1,588,000.00	1,588,000.00	0.00
GOBIERNO TERRITORIAL INDIGENA SAUNI BAS (SIKILTA)	992,000.00	992,000.00	0.00
GOBIERNO TERRITORIAL INDIGENA AMASAU (AWASTIGNI)	926,000.00	926,000.00	0.00
GOBIERNO TERRITORIAL INDIGENA TWI-TASBA RAYA	1,257,000.00	1,257,000.00	0.00
GOBIERNO TERRITORIAL INDIGENA LILAMNI	1,389,000.00	1,389,000.00	0.00
GOBIERNO TERRITORIAL INDIGENA PRINZU AWALA	1,257,000.00	1,257,000.00	0.00
GOBIERNO TERRITORIAL INDIGENA CUENCA DE LAGUNA DE PERLAS	1,588,000.00	1,588,000.00	0.00
GOBIERNO TERRITORIAL INDIGENA TAWIRA	1,058,000.00	1,058,000.00	0.00
GOBIERNO DE LA NACION SUMU MAYANGNA	1,985,000.00	1,985,000.00	0.00
GOBIERNO TERRITORIAL INDIGENA Y AFRODESCENDIENTE KARATA	1,389,000.00	1,389,000.00	0.00
GOBIERNO TERRITORIAL INDIGENA TWI WAUPASA	1,125,000.00	1,125,000.00	0.00
GOBIERNO TERRITORIAL INDIGENA TASBA PRI MATRIZ INDIGENA	1,389,000.00	1,389,000.00	0.00
GOBIERNO TERRITORIAL INDIGENA YAHBRA TWI	992,000.00	992,000.00	0.00
GOBIERNO TERRITORIAL TASBA PAUNI	794,000.00	794,000.00	0.00



Cuadro No. 10
Gobierno de la República de Nicaragua
Ministerio de Hacienda y Crédito Público

Fecha : 1/3/2021
 Hora : 11:27:20
 Usuario : WVelasquez-009
 Pagina 1 de 1

ASIGNACIONES Y SUBVENCIONES POR TIPO DE GASTO

Ejercicio Presupuestario : 2020
Mes Inicial : Enero : Diciembre
Moneda : CÓRDOBA

Descripción	Presupuesto Actualizado	Devengado Acumulado	Saldo por Devengar
	A	B	(A - B)
GOBIERNO COMUNAL CREOL-BLUEFIELDS	794,000.00	794,000.00	0.00
GOBIERNO TERRITORIAL SAUNI ARUNGKA (MATUMBAK)	1,323,000.00	1,323,000.00	0.00
GOBIERNO COMUNAL WANGKI AWALA KUPIA	662,000.00	662,000.00	0.00
UNIVERSIDADES Y CENTROS DE EDUCACION TECNICA SUPERIOR	4,488,505,372.00	4,488,505,372.00	0.00
UNIVERSIDADES (ENERGIA ELÉCTRICA, AGUA Y TELEFONIA NACIONAL	358,040,470.00	355,277,570.10	2,762,899.90
COMISIONES BANCARIAS	26,262,000.00	19,992,795.40	6,269,204.60
FONDO DE VIGILANCIA Y SUPERVISIÓN MINERA	56,863,371.00	56,863,371.00	0.00
FONDO DE DESARROLLO Y PROMOCIÓN MINERA	100,674,108.93	100,674,108.93	0.00
APORTES Y CONTRIBUCIONES A ORGANISMOS INTERNACIONALES	60,928,455.00	58,819,452.50	2,109,002.50
PENSIONES VITALICIAS A EXPRESIDENTES Y EXVICEPRESIDENTES	15,470,000.00	14,925,008.48	544,991.52
COOPERATIVAS DE TRANSPORTE URBANO COLECTIVO DEL MUNICIPIO DE MANAGUA Y MUNICIPIO DE CIUDAD SANDINO	367,206,000.00	367,205,999.98	0.02
SUBSIDIO AL CONSUMO DE ENERGÍA, AGUA Y TELEFONÍA PARA JUBILADOS	312,935,880.00	312,560,294.53	375,585.47
MUSEO ARCHIVO RUBÉN DARÍO	1,280,142.00	1,280,142.00	0.00
TEATRO MUNICIPAL JOSÉ DE LA CRUZ MENA	2,205,000.00	2,205,000.00	0.00
ACADEMIA NICARAGUENSE DE LA LENGUA	2,150,000.00	2,150,000.00	0.00
ACADEMIA DE GEOGRAFÍA E HISTORIA DE NICARAGUA	2,100,000.00	2,100,000.00	0.00
FORO NICARAGUENSE DE CULTURA	940,000.00	940,000.00	0.00
ASOCIACIÓN INSTITUTO CULTURAL RUBÉN DARÍO DE NICARAGUA	808,000.00	808,000.00	0.00



Cuadro No. 10
Gobierno de la República de Nicaragua
Ministerio de Hacienda y Crédito Público

Fecha : 1/3/2021
 Hora : 11:27:20
 Usuario : WVelasquez-009
 Pagina 1 de 1

ASIGNACIONES Y SUBVENCIONES POR TIPO DE GASTO

Ejercicio Presupuestario : 2020
Mes Inicial : Enero : Diciembre
Moneda : CÓRDOBA

Descripción	Presupuesto Actualizado	Devengado Acumulado	Saldo por Devengar
	A	B	(A - B)
ASOCIACIÓN CIENTÍFICA CULTURAL ZOOLOGICO THOMAS BELT	2,500,000.00	2,500,000.00	0.00
FUNDACIÓN AMIGOS DEL ZOOLOGICO NICARAGUENSE	5,550,000.00	5,550,000.00	0.00
BENEMERITO CUERPO DE BOMBEROS DE MANAGUA	5,000,000.00	5,000,000.00	0.00
ASOCIACION CIVIL DE CUERPO DE BOMBEROS VOLUNTARIOS DE NICARAGUA	2,247,000.00	2,247,000.00	0.00
TRANSFERENCIAS A LAS ASOCIACIONES DE BOMBERO VOLUNTARIOS POR LEY No. 837	9,707,555.09	9,707,555.09	0.00
CRUZ ROJA NICARAGUENSE	2,000,000.00	2,000,000.00	0.00
ASOCIACIÓN NICARAGUA JOVEN	2,501,000.00	2,501,000.00	0.00
FUNDACIÓN LA VERDE SONRISA	3,339,000.00	3,339,000.00	0.00
ASOCIACIÓN DE SCOUTS DE NICARAGUA	2,400,000.00	0.00	2,400,000.00
MOVIMIENTO INFANTIL LUIS ALFONSO VELASQUEZ FLORES	496,000.00	496,000.00	0.00
CONSEJO NACIONAL DEL CAFÉ	6,825,000.00	6,825,000.00	0.00
INSTITUTO NACIONAL DE DEFENSA DEL CONSUMIDOR	1,575,000.00	1,575,000.00	0.00
SUBVENCIONES A CENTROS RELIGIOSOS, CULTURALES, DEPORTIVOS Y ORGANIZACIONES SIN FINES DE LUCRO	16,620,000.00	15,819,999.96	800,000.04
PARLAMENTO CENTROAMERICANO	72,354,230.00	72,354,230.00	0.00
SECRETARÍA DE INTEGRACIÓN ECONÓMICA CENTROAMERICANA	17,265,500.00	17,265,500.00	0.00
CORTE CENTROAMERICANA DE JUSTICIA	24,576,494.00	24,576,493.18	0.82
UNICA (PROGRAMA PARA FORMACION MAESTROS EMPIRICOS)	8,000,000.00	8,000,000.00	0.00
APORTE ESTATAL - INSS	1,713,918,000.00	1,713,918,000.00	0.00



Cuadro No. 10
Gobierno de la República de Nicaragua
Ministerio de Hacienda y Crédito Público

Fecha : 1/3/2021
 Hora : 11:27:20
 Usuario : WVelasquez-009
 Pagina 1 de 1

ASIGNACIONES Y SUBVENCIONES POR TIPO DE GASTO

Ejercicio Presupuestario : 2020
Mes Inicial : Enero : Diciembre
Moneda : CÓRDOBA

Descripción	Presupuesto Actualizado	Devengado Acumulado	Saldo por Devengar
	A	B	(A - B)
PENSIONES ESPECIALES - INSS	127,800,000.00	127,498,228.14	301,771.86
IRTRAMMA – SUBSIDIO DE TRANSPORTE A NIVEL NACIONAL	656,682,507.00	520,474,703.97	136,207,803.03
Gasto de Capital	6,417,822,032.00	6,328,517,135.30	89,304,896.70
Asignaciones y Subvenciones	6,417,822,032.00	6,328,517,135.30	89,304,896.70
CONSEJO NACIONAL DE EVALUACIÓN Y ACREDITACIÓN DEL SISTEMA EDUCATIVO NACIONAL	35,000.00	35,000.00	0.00
CONSEJO NACIONAL DEL DEPORTE, LA EDUCACIÓN FÍSICA Y LA RECREACIÓN FÍSICA	88,536,041.00	88,535,306.78	734.22
DIRECCION GENERAL DE INGRESOS	19,948,218.00	19,948,217.65	0.35
DIRECCION GENERAL DE SERVICIOS ADUANEROS	42,329,025.00	24,143,242.38	18,185,782.62
FONDO DE DESARROLLO PESQUERO	3,105,140.00	3,102,129.13	3,010.87
FONDO DE INVERSION SOCIAL DE EMERGENCIA	47,423,883.82	41,567,864.79	5,856,019.03
FONDO DE MANTENIMIENTO VIAL	7,769,440.00	7,769,440.00	0.00
CINEMATECA NACIONAL	119,731.00	119,728.64	2.36
INSTITUTO DE LA VIVIENDA URBANA Y RURAL	582,730,770.98	582,012,302.43	718,468.55
INSTITUTO NACIONAL DE INFORMACION DE DESARROLLO	23,145,638.16	19,887,765.52	3,257,872.64
INSTITUTO NACIONAL FORESTAL	1,267,974.36	1,267,974.36	0.00
INSTITUTO NACIONAL TECNOLÓGICO	62,053,088.00	62,053,088.00	0.00
INSTITUTO NICARAGUENSE DE CULTURA	18,360,151.00	18,360,147.59	3.41
INSTITUTO NICARAGÜENSE DE DEPORTES	50,000,000.00	50,000,000.00	0.00
INSTITUTO NICARAGUENSE DE ESTUDIOS TERRITORIALES	11,750,000.00	11,686,454.44	63,545.56



Cuadro No. 10
Gobierno de la República de Nicaragua
Ministerio de Hacienda y Crédito Público

Fecha : 1/3/2021
 Hora : 11:27:20
 Usuario : WVelasquez-009
 Pagina 1 de 1

ASIGNACIONES Y SUBVENCIONES POR TIPO DE GASTO

Ejercicio Presupuestario : 2020
Mes Inicial : Enero : Diciembre
Moneda : CÓRDOBA

Descripción	Presupuesto Actualizado	Devengado Acumulado	Saldo por Devengar
	A	B	(A - B)
INSTITUTO NICARAGUENSE DE LA PESCA Y ACUICULTURA	52,123,923.00	51,499,571.28	624,351.72
INSTITUTO DE PROTECCIÓN Y SANIDAD AGROPECUARIA	11,298,451.44	11,298,451.44	0.00
LA GACETA	320,000.00	118,710.65	201,289.35
AGENCIA DE PROMOCION DE INVERSIONES Y EXPORTACIONES (PRONICARAGUA)	1,043,670.00	784,857.18	258,812.82
SISTEMA NACIONAL PARA LA PREVENCIÓN, MITIGACION Y ATENCION DE DESASTRES	136,581,447.71	136,581,447.71	0.00
TEATRO NACIONAL RUBÉN DARÍO	15,000,000.00	12,001,155.83	2,998,844.17
COMISION NACIONAL DE REGISTRO Y CONTROL DE SUSTANCIAS TOXICAS	505,000.00	359,649.23	145,350.77
PROCURADURÍA PARA LA DEFENSA DE LOS DERECHOS HUMANOS	93,851.00	83,862.62	9,988.38
GOBIERNO REGIONAL AUTÓNOMO COSTA CARIBE NORTE	55,000,000.00	54,999,997.22	2.78
GOBIERNO REGIONAL AUTÓNOMO COSTA CARIBE SUR	39,000,000.00	38,120,000.00	880,000.00
EMPRESA NACIONAL DE TRANSMISION ELÉCTRICA	927,605,804.53	926,433,226.87	1,172,577.66
EMPRESA NICARAGUENSE DE ACUEDUCTOS Y ALCANTARILLADOS SANITARIOS	965,814,555.00	962,735,685.38	3,078,869.62
EMPRESA PORTUARIA NACIONAL	56,779,000.00	56,778,999.51	0.49
ORDENAMIENTO DE LA PROPIEDAD	118,480,114.00	86,328,848.76	32,151,265.24
FONDO DE PREINVERSION	70,000,000.00	52,426,675.36	17,573,324.64
TRANSFERENCIA MUNICIPAL	1,982,342,097.00	1,980,217,318.00	2,124,779.00
ALCALDIA DE MANAGUA	615,500,000.00	615,500,000.00	0.00
GOBIERNO TERRITORIAL INDIGENA DEL ALTO WANGKI Y BOCA Y	3,881,000.00	3,881,000.00	0.00
GOBIERNO TERRITORIAL AWALTARA LUHPA NANI TASBAYA	1,147,000.00	1,147,000.00	0.00



Cuadro No. 10
Gobierno de la República de Nicaragua
Ministerio de Hacienda y Crédito Público

Fecha : 1/3/2021
 Hora : 11:27:20
 Usuario : WVelasquez-009
 Pagina 1 de 1

ASIGNACIONES Y SUBVENCIONES POR TIPO DE GASTO

Ejercicio Presupuestario : 2020
Mes Inicial : Enero : Diciembre
Moneda : CÓRDOBA

Descripción	Presupuesto Actualizado	Devengado Acumulado	Saldo por Devengar
	A	B	(A - B)
GOBIERNO TERRITORIAL RAMA - KRIOL	1,147,000.00	1,147,000.00	0.00
GOBIERNO TERRITORIAL WANKI MAYA RIO COCO ABAJO	794,000.00	794,000.00	0.00
GOBIERNO TERRITORIAL TWAHKA	838,000.00	838,000.00	0.00
GOBIERNO TERRITORIAL WANGKI LI AUBRA	838,000.00	838,000.00	0.00
GOBIERNO TERRITORIAL PRINZU AUHYA UN	838,000.00	838,000.00	0.00
GOBIERNO TERRITORIAL MAYANGNA SAUNI AS	1,058,000.00	1,058,000.00	0.00
GOBIERNO TERRITORIAL INDIGENA SAUNI BAS (SIKILTA)	662,000.00	662,000.00	0.00
GOBIERNO TERRITORIAL INDIGENA AMASAU (AWASTIGNI)	617,000.00	617,000.00	0.00
GOBIERNO TERRITORIAL INDIGENA TWI-TASBA RAYA	838,000.00	838,000.00	0.00
GOBIERNO TERRITORIAL INDIGENA LILAMNI	926,000.00	926,000.00	0.00
GOBIERNO TERRITORIAL INDIGENA PRINZU AWALA	838,000.00	838,000.00	0.00
GOBIERNO TERRITORIAL INDIGENA CUENCA DE LAGUNA DE PERLAS	1,058,000.00	1,058,000.00	0.00
GOBIERNO TERRITORIAL INDIGENA TAWIRA	706,000.00	706,000.00	0.00
GOBIERNO DE LA NACION SUMU MAYANGNA	1,323,000.00	1,323,000.00	0.00
GOBIERNO TERRITORIAL INDIGENA Y AFRODESCENDIENTE KARATA	926,000.00	926,000.00	0.00
GOBIERNO TERRITORIAL INDIGENA TWI WAUPASA	750,000.00	750,000.00	0.00
GOBIERNO TERRITORIAL INDIGENA TASBA PRI MATRIZ INDIGENA	926,000.00	926,000.00	0.00
GOBIERNO TERRITORIAL INDIGENA YAHBRA TWI	662,000.00	662,000.00	0.00
GOBIERNO TERRITORIAL TASBA PAUNI	529,000.00	529,000.00	0.00



Cuadro No. 10
Gobierno de la República de Nicaragua
Ministerio de Hacienda y Crédito Público

Fecha : 1/3/2021
Hora : 11:27:20
Usuario : WVelasquez-009
Pagina 1 de 1

ASIGNACIONES Y SUBVENCIONES POR TIPO DE GASTO

Ejercicio Presupuestario : 2020
Mes Inicial : Enero : Diciembre
Moneda : CÓRDOBA

Descripción	Presupuesto Actualizado	Devengado Acumulado	Saldo por Devengar
	A	B	(A - B)
GOBIERNO COMUNAL CREOL-BLUEFIELDS	529,000.00	529,000.00	0.00
GOBIERNO TERRITORIAL SAUNI ARUNGKA (MATUMBAK)	882,000.00	882,000.00	0.00
GOBIERNO COMUNAL WANGKI AWALA KUPIA	441,000.00	441,000.00	0.00
UNIVERSIDADES Y CENTROS DE EDUCACION TECNICA SUPERIOR	365,591,298.00	365,591,298.00	0.00
APORTES Y CONTRIBUCIONES A ORGANISMOS INTERNACIONALES	23,014,719.00	23,014,718.55	0.45
Total	22,773,134,332.61	22,312,665,845.88	460,468,486.73



Cuadro No. 11
Gobierno de la República de Nicaragua
Ministerio de Hacienda y Crédito Público

Fecha : 1/3/2021
 Hora : 08:40:34
 Usuario : WVelasquez-009

ESTRUCTURA FUNCIONAL DEL GASTO POR INSTITUCION

1

Ejercicio Presupuestario : 2020

Mes Inicial : Enero : Diciembre

Moneda : CÓRDOBA

Descripción	Presupuesto Actualizado	Devengado Acumulado	Saldo por Devengar
	A	B	(A - B)
SERVICIOS PÚBLICOS GENERALES	27,899,433,834.53	27,477,836,857.11	421,596,977.42
Asamblea Nacional	686,307,792.00	682,414,096.86	3,893,695.14
Corte Suprema de Justicia	161,001,592.18	161,001,592.18	0.00
Consejo Supremo Electoral	334,789,755.00	334,755,098.59	34,656.41
Contraloría General de la República	234,814,443.00	234,769,343.09	45,099.91
Presidencia de la República	336,131,475.83	330,670,281.89	5,461,193.94
Ministerio de Relaciones Exteriores	943,300,465.00	864,858,460.51	78,442,004.49
Ministerio de Hacienda y Crédito Público	634,515,035.80	589,804,288.44	44,710,747.36
Ministerio de Economía Familiar, Comunitaria, Cooperativa y Asociativa	317,731,912.67	316,167,405.96	1,564,506.71
Ministerio de la Mujer	32,033,809.81	32,006,079.31	27,730.50
Ministerio de la Juventud	70,387,348.25	70,173,833.31	213,514.94
Procuraduría General de la República	5,038,013.55	2,870,743.73	2,167,269.82
Asignaciones y Subvenciones	2,155,970,180.44	1,970,335,608.29	185,634,572.15
Servicio de la Deuda Pública	21,987,412,011.00	21,888,010,024.95	99,401,986.05
DEFENSA	2,685,675,605.00	2,684,048,582.09	1,627,022.91
Ministerio de Defensa	2,685,675,605.00	2,684,048,582.09	1,627,022.91
ORDEN PÚBLICO Y SEGURIDAD	8,749,484,311.70	8,715,206,977.95	34,277,333.75
Corte Suprema de Justicia	3,075,062,854.82	3,074,517,355.32	545,499.50
Ministerio de Gobernación	1,401,368,652.09	1,387,990,113.30	13,378,538.79
Procuraduría General de la República	135,994,818.45	115,831,555.46	20,163,262.99
Policía Nacional	3,666,276,847.25	3,666,276,843.35	3.90



Cuadro No. 11
Gobierno de la República de Nicaragua
Ministerio de Hacienda y Crédito Público

Fecha : 1/3/2021
 Hora : 08:40:34
 Usuario : WVelasquez-009

ESTRUCTURA FUNCIONAL DEL GASTO POR INSTITUCION

1

Ejercicio Presupuestario : 2020

Mes Inicial : Enero : Diciembre

Moneda : CÓRDOBA

Descripción	Presupuesto Actualizado	Devengado Acumulado	Saldo por Devengar
	A	B	(A - B)
Asignaciones y Subvenciones	470,781,139.09	470,591,110.52	190,028.57
ASUNTOS ECONÓMICOS, COMERCIALES Y LABORALES EN GENERAL	1,403,531,194.65	1,320,104,920.26	83,426,274.39
Ministerio de Hacienda y Crédito Público	588,056,855.00	544,977,593.39	43,079,261.61
Ministerio de Fomento, Industria y Comercio	174,954,049.00	160,633,273.92	14,320,775.08
Ministerio del Trabajo	114,634,855.00	114,617,113.00	17,742.00
Ministerio de Economía Familiar, Comunitaria, Cooperativa y Asociativa	95,799,996.37	95,799,996.37	0.00
Ministerio de la Juventud	1,204,023.04	1,204,010.76	12.28
Asignaciones y Subvenciones	428,881,416.24	402,872,932.82	26,008,483.42
AGRICULTURA, SILVICULTURA, PESCA Y CAZA	1,905,594,478.99	1,851,156,825.05	54,437,653.94
Ministerio Agropecuario	559,410,963.00	550,775,571.82	8,635,391.18
Ministerio de Economía Familiar, Comunitaria, Cooperativa y Asociativa	510,693,200.51	490,822,649.30	19,870,551.21
Asignaciones y Subvenciones	835,490,315.48	809,558,603.93	25,931,711.55
COMBUSTIBLES Y ENERGÍA	1,359,512,997.56	1,320,635,988.17	38,877,009.39
Ministerio de Energía y Minas	423,893,501.85	386,287,070.13	37,606,431.72
Asignaciones y Subvenciones	935,619,495.71	934,348,918.04	1,270,577.67
MINERÍA, MANUFACTURA Y CONSTRUCCIÓN	179,260,332.58	178,143,115.06	1,117,217.52
Ministerio de Transporte e Infraestructura	18,392,501.65	17,334,500.95	1,058,000.70
Ministerio de Energía y Minas	3,330,351.00	3,271,134.18	59,216.82
Asignaciones y Subvenciones	157,537,479.93	157,537,479.93	0.00
TRANSPORTE Y COMUNICACIONES	11,839,300,077.62	11,833,041,398.49	6,258,679.13



Cuadro No. 11
Gobierno de la República de Nicaragua
Ministerio de Hacienda y Crédito Público

Fecha : 1/3/2021
 Hora : 08:40:34
 Usuario : WVelasquez-009

ESTRUCTURA FUNCIONAL DEL GASTO POR INSTITUCION

1

Ejercicio Presupuestario : 2020

Mes Inicial : Enero : Diciembre

Moneda : CÓRDOBA

Descripción	Presupuesto Actualizado	Devengado Acumulado	Saldo por Devengar
	A	B	(A - B)
Ministerio de Transporte e Infraestructura	9,775,994,532.62	9,769,945,885.90	6,048,646.72
Asignaciones y Subvenciones	2,063,305,545.00	2,063,095,512.59	210,032.41
TURISMO Y OTRAS INDUSTRIAS	388,949,485.81	349,929,449.97	39,020,035.84
Ministerio de Fomento, Industria y Comercio	16,877,113.00	15,425,316.90	1,451,796.10
Ministerio de Economía Familiar, Comunitaria, Cooperativa y Asociativa	275,806,801.81	238,238,562.07	37,568,239.74
Asignaciones y Subvenciones	96,265,571.00	96,265,571.00	0.00
PROTECCIÓN DEL MEDIO AMBIENTE	778,849,616.52	762,887,876.44	15,961,740.08
Ministerio de Transporte e Infraestructura	6,595,727.80	6,477,108.56	118,619.24
Ministerio del Ambiente y de los Recursos Naturales	248,037,956.16	241,851,551.63	6,186,404.53
Asignaciones y Subvenciones	524,215,932.56	514,559,216.25	9,656,716.31
VIVIENDA Y SERVICIOS COMUNITARIOS	6,825,266,821.00	6,656,815,727.08	168,451,093.92
Ministerio de Hacienda y Crédito Público	400,000,000.00	400,000,000.00	0.00
Asignaciones y Subvenciones	6,425,266,821.00	6,256,815,727.08	168,451,093.92
SALUD	17,705,636,881.99	17,568,910,793.59	136,726,088.40
Contraloría General de la República	421,807.26	421,274.31	532.95
Ministerio de Defensa	46,558,147.00	46,558,147.00	0.00
Ministerio de Salud	17,472,174,138.94	17,335,757,976.74	136,416,162.20
Ministerio de la Familia, Adolescencia y Niñez	3,828,686.31	3,828,686.31	0.00
Policía Nacional	113,266,702.48	112,999,189.23	267,513.25
Asignaciones y Subvenciones	69,387,400.00	69,345,520.00	41,880.00
RECREACIÓN, CULTURA Y RELIGIÓN	768,602,028.55	725,226,192.27	43,375,836.28
Presidencia de la República	26,724,776.17	26,289,326.84	435,449.33



Cuadro No. 11
Gobierno de la República de Nicaragua
Ministerio de Hacienda y Crédito Público

Fecha : 1/3/2021
Hora : 08:40:34
Usuario : WVelasquez-009

ESTRUCTURA FUNCIONAL DEL GASTO POR INSTITUCION

1

Ejercicio Presupuestario : 2020

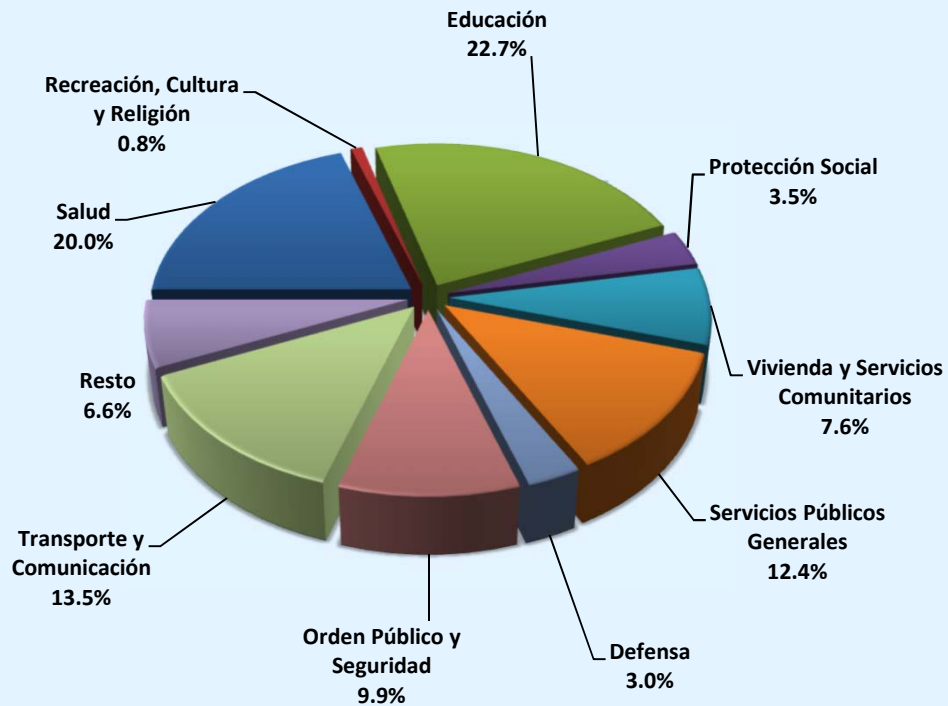
Mes Inicial : Enero : Diciembre

Moneda : CÓRDOBA

Descripción	Presupuesto Actualizado	Devengado Acumulado	Saldo por Devengar
	A	B	(A - B)
Ministerio de Hacienda y Crédito Público	9,371,000.00	5,370,000.00	4,001,000.00
Asignaciones y Subvenciones	732,506,252.38	693,566,865.43	38,939,386.95
EDUCACIÓN	20,007,490,251.02	19,947,887,114.00	59,603,137.02
Ministerio de Gobernación	13,993,740.91	11,799,096.15	2,194,644.76
Ministerio de Educación	14,478,643,784.12	14,427,912,025.81	50,731,758.31
Ministerio de Salud	35,957,635.59	32,445,786.14	3,511,849.45
Ministerio de la Juventud	52,622,764.17	52,392,912.35	229,851.82
Policía Nacional	57,727,636.81	57,727,636.81	0.00
Asignaciones y Subvenciones	5,368,544,689.42	5,365,609,656.74	2,935,032.68
PROTECCIÓN SOCIAL	3,163,718,995.13	3,143,383,005.69	20,335,989.44
Ministerio de Transporte e Infraestructura	51,720,871.55	51,720,871.55	0.00
Ministerio de la Familia, Adolescencia y Niñez	400,690,161.40	382,491,597.72	18,198,563.68
Ministerio de Economía Familiar, Comunitaria, Cooperativa y Asociativa	195,044,675.28	195,044,675.28	0.00
Ministerio de la Juventud	2,186,092.54	2,178,437.88	7,654.66
Procuraduría General de la República	4,715,100.00	3,784,300.00	930,800.00
Asignaciones y Subvenciones	2,509,362,094.36	2,508,163,123.26	1,198,971.10
Total	105,660,306,912.65	104,535,214,823.22	1,125,092,089.43

* Incluye Amortización del Servicio de la Deuda Pública

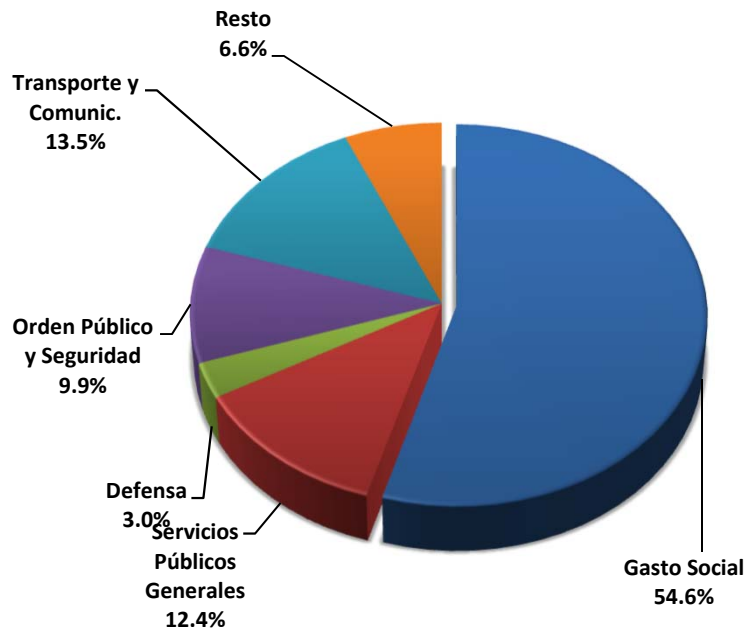
**Ejecución de Gastos 2020
Estructura Funcional**



Millones C\$

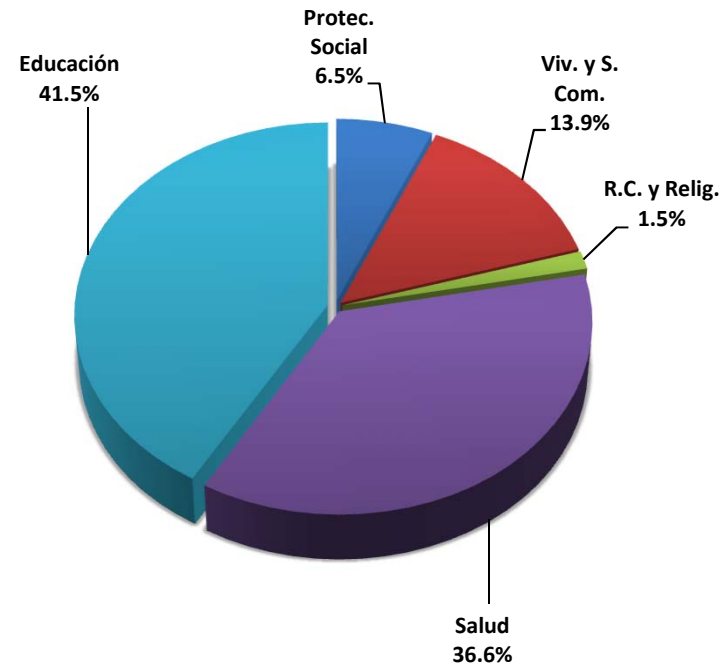
Gasto Funcional Total	87,924.0
Gasto Social	48,042.2
Salud	17,568.9
Recreación, Cultura y Religión	725.2
Educación	19,947.9
Protección Social	3,143.4
Vivienda y Servicios Comunitarios	6,656.8
Servicios Públicos Generales	10,866.8
Defensa	2,684.0
Orden Público y Seguridad	8,715.2
Asuntos Económicos, Comerciales y Laborales e	1,320.1
Agricultura, Silvicultura, Pesca y Caza	1,851.2
Combustible y Energía	1,320.6
Minería, Manufactura y Construcción	178.1
Transporte y Comunicación	11,833.0
Turismo y Otras Industrias	349.9
Protección del Medio Ambiente	762.9

**Ejecución Gasto Total 2020
Estructura Funcional**



**Ejecución de Gastos Total
C\$87,924.0 millones**

**Ejecución 2020
Servicios Sociales**



**Sector Social
C\$48,042.2 mlls. (54.6%)**



Cuadro No. 12
Gobierno de la República de Nicaragua
Ministerio de Hacienda y Crédito Público

Fecha : 1/3/2021
 Hora : 13:57:34
 Usuario : WVelasquez-009

ESTRUCTURA FUNCIONAL DEL GASTO ASIGNACIONES Y SUBVENCIONES

Ejercicio Presupuestario : 2020

Mes Inicial : Enero : Diciembre

Moneda : CÓRDOBA

Descripción	Presupuesto Actualizado	Devengado Acumulado	Saldo por Devengar
	A	B	(A - B)
SERVICIOS PÚBLICOS GENERALES	2,155,970,180.44	1,970,335,608.29	185,634,572.15
CONSEJO NACIONAL DE PLANIFICACIÓN ECONÓMICA SOCIAL	846,892.00	833,573.51	13,318.49
DIRECCION GENERAL DE INGRESOS	539,979,035.00	539,979,034.65	0.35
DIRECCION GENERAL DE SERVICIOS ADUANEROS	608,683,092.00	513,821,243.10	94,861,848.90
LA GACETA	10,040,207.00	9,772,370.14	267,836.86
TRIBUNAL ADUANERO Y TRIBUTARIO ADMINISTRATIVO	24,501,674.00	24,501,674.00	0.00
COMISION NACIONAL DE REGISTRO Y CONTROL DE SUSTANCIAS TOXICAS	28,640,140.00	24,824,688.45	3,815,451.55
GOBIERNO REGIONAL AUTÓNOMO COSTA CARIBE NORTE	186,905,237.91	186,719,133.66	186,104.25
GOBIERNO REGIONAL AUTÓNOMO COSTA CARIBE SUR	132,182,377.53	131,034,717.80	1,147,659.73
ORDENAMIENTO DE LA PROPIEDAD	524,275,295.00	445,202,147.58	79,073,147.42
FONDO DE PREINVERSION	1,300,000.00	1,300,000.00	0.00
COMISIONES BANCARIAS	26,262,000.00	19,992,795.40	6,269,204.60
PARLAMENTO CENTROAMERICANO	72,354,230.00	72,354,230.00	0.00
ORDEN PÚBLICO Y SEGURIDAD	470,781,139.09	470,591,110.52	190,028.57
CONSEJO NACIONAL CONTRA EL CRIMEN ORGANIZADO	5,118,924.00	5,044,687.77	74,236.23
UNIDAD DE ANALISIS FINANCIERO	48,775,003.00	48,775,003.00	0.00
UNIDAD ADMINISTRADORA DE BIENES INCAUTADOS, DECOMISADOS O ABANDONADOS	11,107,306.00	11,037,673.32	69,632.68
MINISTERIO PÚBLICO	303,814,300.00	303,814,300.00	0.00
PROCURADURÍA PARA LA DEFENSA DE LOS DERECHOS HUMANOS	59,134,557.00	59,088,398.20	46,158.80
BENEMERITO CUERPO DE BOMBEROS DE MANAGUA	5,000,000.00	5,000,000.00	0.00



Cuadro No. 12
Gobierno de la República de Nicaragua
Ministerio de Hacienda y Crédito Público

Fecha : 1/3/2021
 Hora : 13:57:34
 Usuario : WVelasquez-009

ESTRUCTURA FUNCIONAL DEL GASTO ASIGNACIONES Y SUBVENCIONES

Ejercicio Presupuestario : 2020

Mes Inicial : Enero : Diciembre

Moneda : CÓRDOBA

Descripción	Presupuesto Actualizado	Devengado Acumulado	Saldo por Devengar
	A	B	(A - B)
ASOCIACION CIVIL DE CUERPO DE BOMBEROS VOLUNTARIOS DE NICARAGUA	2,247,000.00	2,247,000.00	0.00
TRANSFERENCIAS A LAS ASOCIACIONES DE BOMBERO VOLUNTARIOS POR LEY No. 837	9,707,555.09	9,707,555.09	0.00
SUBVENCIONES A CENTROS RELIGIOSOS, CULTURALES, DEPORTIVOS Y ORGANIZACIONES SIN FINES DE LUCRO	1,300,000.00	1,299,999.96	0.04
CORTE CENTROAMERICANA DE JUSTICIA	24,576,494.00	24,576,493.18	0.82
ASUNTOS ECONÓMICOS, COMERCIALES Y LABORALES EN GENERAL	428,881,416.24	402,872,932.82	26,008,483.42
COMISIÓN DE APELACIÓN DEL SERVICIO CIVIL	8,847,713.00	8,670,919.05	176,793.95
COMISIÓN NACIONAL DE MICROFINANZAS	6,019,562.00	6,019,562.00	0.00
DIRECCION GENERAL DE SERVICIOS ADUANEROS	17,551,012.00	3,736,525.50	13,814,486.50
INSTITUTO NACIONAL DE PROMOCIÓN DE LA COMPETENCIA	16,577,794.00	16,577,794.00	0.00
INSTITUTO NICARAGUENSE DE ESTUDIOS TERRITORIALES	224,491,477.82	222,928,985.75	1,562,492.07
AGENCIA DE PROMOCION DE INVERSIONES Y EXPORTACIONES (PRONICARAGUA)	51,050,661.00	42,801,738.79	8,248,922.21
GOBIERNO REGIONAL AUTÓNOMO COSTA CARIBE SUR	50,000.00	0.00	50,000.00
FONDO DE PREINVERSION	1,509,522.42	1,462,736.68	46,785.74
APORTES Y CONTRIBUCIONES A ORGANISMOS INTERNACIONALES	83,943,174.00	81,834,171.05	2,109,002.95
INSTITUTO NACIONAL DE DEFENSA DEL CONSUMIDOR	1,575,000.00	1,575,000.00	0.00
SECRETARÍA DE INTEGRACIÓN ECONÓMICA CENTROAMERICANA	17,265,500.00	17,265,500.00	0.00
AGRICULTURA, SILVICULTURA, PESCA Y CAZA	835,490,315.48	809,558,603.93	25,931,711.55
FONDO DE DESARROLLO PESQUERO	28,626,302.00	27,213,465.89	1,412,836.11
INSTITUTO NACIONAL DE INFORMACION DE DESARROLLO	141,131,220.31	127,248,383.51	13,882,836.80



Cuadro No. 12
Gobierno de la República de Nicaragua
Ministerio de Hacienda y Crédito Público

Fecha : 1/3/2021
 Hora : 13:57:34
 Usuario : WVelasquez-009

ESTRUCTURA FUNCIONAL DEL GASTO ASIGNACIONES Y SUBVENCIONES

Ejercicio Presupuestario : 2020

Mes Inicial : Enero : Diciembre

Moneda : CÓRDOBA

Descripción	Presupuesto Actualizado	Devengado Acumulado	Saldo por Devengar
	A	B	(A - B)
INSTITUTO NACIONAL FORESTAL	159,337,868.30	155,907,760.15	3,430,108.15
INSTITUTO NICARAGUENSE DE LA PESCA Y ACUICULTURA	108,399,830.00	107,664,367.85	735,462.15
INSTITUTO DE PROTECCIÓN Y SANIDAD AGROPECUARIA	387,731,747.35	384,029,626.53	3,702,120.82
FONDO DE PREINVERSION	3,438,347.52	670,000.00	2,768,347.52
CONSEJO NACIONAL DEL CAFÉ	6,825,000.00	6,825,000.00	0.00
COMBUSTIBLES Y ENERGÍA	935,619,495.71	934,348,918.04	1,270,577.67
EMPRESA NACIONAL DE TRANSMISION ELÉCTRICA	923,459,686.53	922,189,108.86	1,270,577.67
FONDO DE PREINVERSION	12,159,809.18	12,159,809.18	0.00
MINERÍA, MANUFACTURA Y CONSTRUCCIÓN	157,537,479.93	157,537,479.93	0.00
FONDO DE VIGILANCIA Y SUPERVISIÓN MINERA	56,863,371.00	56,863,371.00	0.00
FONDO DE DESARROLLO Y PROMOCIÓN MINERA	100,674,108.93	100,674,108.93	0.00
TRANSPORTE Y COMUNICACIONES	2,063,305,545.00	2,063,095,512.59	210,032.41
AUTORIDAD DE EL GRAN CANAL INTEROCEÁNICO DE NICARAGUA	7,603,000.00	7,392,971.00	210,029.00
FONDO DE MANTENIMIENTO VIAL	1,569,768,087.00	1,569,768,086.61	0.39
GOBIERNO REGIONAL AUTÓNOMO COSTA CARIBE NORTE	12,910,000.00	12,909,997.47	2.53
GOBIERNO REGIONAL AUTÓNOMO COSTA CARIBE SUR	16,100,000.00	16,100,000.00	0.00
CORREOS DE NICARAGUA	31,128,880.00	31,128,880.00	0.00
EMPRESA NACIONAL DE TRANSMISION ELÉCTRICA	9,016,578.00	9,016,578.00	0.00
EMPRESA PORTUARIA NACIONAL	56,779,000.00	56,778,999.51	0.49
ALCALDIA DE MANAGUA	360,000,000.00	360,000,000.00	0.00



Cuadro No. 12
Gobierno de la República de Nicaragua
Ministerio de Hacienda y Crédito Público

Fecha : 1/3/2021
 Hora : 13:57:34
 Usuario : WVelasquez-009

ESTRUCTURA FUNCIONAL DEL GASTO ASIGNACIONES Y SUBVENCIONES

Ejercicio Presupuestario : 2020

Mes Inicial : Enero : Diciembre

Moneda : CÓRDOBA

Descripción	Presupuesto Actualizado	Devengado Acumulado	Saldo por Devengar
	A	B	(A - B)
TURISMO Y OTRAS INDUSTRIAS	96,265,571.00	96,265,571.00	0.00
INSTITUTO NICARAGUENSE DE TURISMO	96,265,571.00	96,265,571.00	0.00
PROTECCIÓN DEL MEDIO AMBIENTE	524,215,932.56	514,559,216.25	9,656,716.31
AUTORIDAD NACIONAL DEL AGUA	27,072,012.00	26,080,314.65	991,697.35
FONDO DE INVERSION SOCIAL DE EMERGENCIA	336,219.53	306,219.52	30,000.01
EMPRESA NICARAGUENSE DE ACUEDUCTOS Y ALCANTARILLADOS SANITARIOS	480,774,721.03	479,750,267.93	1,024,453.10
FONDO DE PREINVERSION	15,232,980.00	7,722,414.15	7,510,565.85
SUBVENCIONES A CENTROS RELIGIOSOS, CULTURALES, DEPORTIVOS Y ORGANIZACIONES SIN FINES DE LUCRO	800,000.00	700,000.00	100,000.00
VIVIENDA Y SERVICIOS COMUNITARIOS	6,425,266,821.00	6,256,815,727.08	168,451,093.92
COMISION NACIONAL DE DEMARCACIÓN Y TITULACIÓN	13,339,679.00	13,339,679.00	0.00
FONDO DE INVERSION SOCIAL DE EMERGENCIA	188,807,470.29	182,892,480.47	5,914,989.82
INSTITUTO DE LA VIVIENDA URBANA Y RURAL	497,234,091.98	492,623,560.79	4,610,531.19
INSTITUTO NICARAGUENSE DE ACUEDUCTOS Y ALCANTARILLADOS	30,540,012.00	29,386,965.00	1,153,047.00
INSTITUTO NICARAGUENSE DE FOMENTO MUNICIPAL	83,905,334.00	83,857,157.46	48,176.54
GOBIERNO REGIONAL AUTÓNOMO COSTA CARIBE NORTE	22,140,000.00	22,139,999.99	0.01
GOBIERNO REGIONAL AUTÓNOMO COSTA CARIBE SUR	10,800,000.00	10,800,000.00	0.00
EMPRESA NICARAGUENSE DE ACUEDUCTOS Y ALCANTARILLADOS SANITARIOS	525,039,833.97	522,985,417.45	2,054,416.52
FONDO DE PREINVERSION	23,127,797.50	22,889,477.50	238,320.00



Cuadro No. 12
Gobierno de la República de Nicaragua
Ministerio de Hacienda y Crédito Público

Fecha : 1/3/2021
 Hora : 13:57:34
 Usuario : WVelasquez-009

ESTRUCTURA FUNCIONAL DEL GASTO ASIGNACIONES Y SUBVENCIONES

Ejercicio Presupuestario : 2020

Mes Inicial : Enero : Diciembre

Moneda : CÓRDOBA

Descripción	Presupuesto Actualizado	Devengado Acumulado	Saldo por Devengar
	A	B	(A - B)
TRANSF. A LAS ALCALDÍAS Y COMUNID. INDÍGENAS POR RECAUD. DE APROVECHAM. Y SERVICIO FORESTAL	14,423,666.10	14,290,975.49	132,690.61
TRANSF. A LAS ALCALDÍAS POR RECAUDACIONES DE EXPLORACIÓN Y EXPLOTACIÓN MINERA	243,584,917.16	243,584,917.16	0.00
TRANSF. A LAS ALCALDIAS Y COMUNIDADES INDIGENAS POR RECAUDACION DE PESCA Y ACUICULTURA	30,439,302.00	24,635,207.73	5,804,094.27
TRANSF. A LAS ALCALDÍAS POR RECAUDACIÓN DEL IMPUESTO SELECTIVO DE CONSUMO (ISC-IMI)	147,530,147.00	143,538,516.56	3,991,630.44
TRANSFERENCIA MUNICIPAL	2,941,945,183.00	2,934,025,374.00	7,919,809.00
ALCALDIA DE MANAGUA	255,500,000.00	255,500,000.00	0.00
ALCALDIA MUNICIPAL DE MATAGALPA	300,000.00	300,000.00	0.00
GOBIERNO TERRITORIAL INDIGENA DEL ALTO WANGKI Y BOCAY	9,702,000.00	9,702,000.00	0.00
GOBIERNO TERRITORIAL AWALTARA LUHPA NANI TASBAYA	2,867,000.00	2,867,000.00	0.00
GOBIERNO TERRITORIAL RAMA - KRIOL	2,867,000.00	2,867,000.00	0.00
GOBIERNO TERRITORIAL WANKI MAYA RIO COCO ABAJO	1,985,000.00	1,985,000.00	0.00
GOBIERNO TERRITORIAL TWAHKA	2,095,000.00	2,095,000.00	0.00
GOBIERNO TERRITORIAL WANGKI LI AUBRA	2,095,000.00	2,095,000.00	0.00
GOBIERNO TERRITORIAL PRINZU AUHYA UN	2,095,000.00	2,095,000.00	0.00
GOBIERNO TERRITORIAL MAYANGNA SAUNI AS	2,646,000.00	2,646,000.00	0.00
GOBIERNO TERRITORIAL INDIGENA SAUNI BAS (SIKILTA)	1,654,000.00	1,654,000.00	0.00
GOBIERNO TERRITORIAL INDIGENA AMASAU (AWASTIGNI)	1,543,000.00	1,543,000.00	0.00
GOBIERNO TERRITORIAL INDIGENA TWI-TASBA RAYA	2,095,000.00	2,095,000.00	0.00
GOBIERNO TERRITORIAL INDIGENA LILAMNI	2,315,000.00	2,315,000.00	0.00



Cuadro No. 12
Gobierno de la República de Nicaragua
Ministerio de Hacienda y Crédito Público

Fecha : 1/3/2021
 Hora : 13:57:34
 Usuario : WVelasquez-009

ESTRUCTURA FUNCIONAL DEL GASTO ASIGNACIONES Y SUBVENCIONES

Ejercicio Presupuestario : 2020

Mes Inicial : Enero

: Diciembre

Moneda : CÓRDOBA

Descripción	Presupuesto Actualizado	Devengado Acumulado	Saldo por Devengar
	A	B	(A - B)
GOBIERNO TERRITORIAL INDIGENA PRINZU AWALA	2,095,000.00	2,095,000.00	0.00
GOBIERNO TERRITORIAL INDIGENA CUENCA DE LAGUNA DE PERLAS	2,646,000.00	2,646,000.00	0.00
GOBIERNO TERRITORIAL INDIGENA TAWIRA	1,764,000.00	1,764,000.00	0.00
GOBIERNO DE LA NACION SUMU MAYANGNA	3,308,000.00	3,308,000.00	0.00
GOBIERNO TERRITORIAL INDIGENA Y AFRODESCENDIENTE KARATA	2,315,000.00	2,315,000.00	0.00
GOBIERNO TERRITORIAL INDIGENA TWI WAUPASA	1,875,000.00	1,875,000.00	0.00
GOBIERNO TERRITORIAL INDIGENA TASBA PRI MATRIZ INDIGENA	2,315,000.00	2,315,000.00	0.00
GOBIERNO TERRITORIAL INDIGENA YAHBRA TWI	1,654,000.00	1,654,000.00	0.00
GOBIERNO TERRITORIAL TASBA PAUNI	1,323,000.00	1,323,000.00	0.00
GOBIERNO COMUNAL CREOL-BLUEFIELDS	1,323,000.00	1,323,000.00	0.00
GOBIERNO TERRITORIAL SAUNI ARUNGKA (MATUMBAK)	2,205,000.00	2,205,000.00	0.00
GOBIERNO COMUNAL WANGKI AWALA KUPIA	1,103,000.00	1,103,000.00	0.00
COOPERATIVAS DE TRANSPORTE URBANO COLECTIVO DEL MUNICIPIO DE MANAGUA Y MUNICIPIO DE CIUDAD SANDINO	367,206,000.00	367,205,999.98	0.02
SUBSIDIO AL CONSUMO DE ENERGÍA, AGUA Y TELEFONÍA PARA JUBILADOS	312,935,880.00	312,560,294.53	375,585.47
SUBVENCIONES A CENTROS RELIGIOSOS, CULTURALES, DEPORTIVOS Y ORGANIZACIONES SIN FINES DE LUCRO	1,900,000.00	1,900,000.00	0.00
IRTRAMMA – SUBSIDIO DE TRANSPORTE A NIVEL NACIONAL	656,682,507.00	520,474,703.97	136,207,803.03
SALUD	69,387,400.00	69,345,520.00	41,880.00
SISTEMA NACIONAL PARA LA PREVENCIÓN, MITIGACIÓN Y ATENCIÓN DE DESASTRES	17,377,400.00	17,377,400.00	0.00



Cuadro No. 12
Gobierno de la República de Nicaragua
Ministerio de Hacienda y Crédito Público

Fecha : 1/3/2021
 Hora : 13:57:34
 Usuario : WVelasquez-009

ESTRUCTURA FUNCIONAL DEL GASTO ASIGNACIONES Y SUBVENCIONES

Ejercicio Presupuestario : 2020

Mes Inicial : Enero : Diciembre

Moneda : CÓRDOBA

Descripción	Presupuesto Actualizado	Devengado Acumulado	Saldo por Devengar
	A	B	(A - B)
ORDENAMIENTO DE LA PROPIEDAD	50,510,000.00	50,468,120.00	41,880.00
SUBVENCIONES A CENTROS RELIGIOSOS, CULTURALES, DEPORTIVOS Y ORGANIZACIONES SIN FINES DE LUCRO	1,500,000.00	1,500,000.00	0.00
RECREACIÓN, CULTURA Y RELIGIÓN	732,506,252.38	693,566,865.43	38,939,386.95
CONSEJO NACIONAL DEL DEPORTE, LA EDUCACIÓN FÍSICA Y LA RECREACIÓN FÍSICA	422,421,737.00	399,953,956.32	22,467,780.68
CINEMATECA NACIONAL	13,052,479.00	12,985,227.13	67,251.87
INSTITUTO NICARAGUENSE DE CULTURA	97,656,412.00	97,592,521.63	63,890.37
INSTITUTO NICARAGÜENSE DE DEPORTES	76,362,410.00	75,179,319.00	1,183,091.00
RADIO NICARAGUA	15,849,275.00	15,849,275.00	0.00
TEATRO NACIONAL RUBÉN DARÍO	43,453,254.00	38,885,186.50	4,568,067.50
GOBIERNO REGIONAL AUTÓNOMO COSTA CARIBE NORTE	13,550,000.00	13,550,000.00	0.00
GOBIERNO REGIONAL AUTÓNOMO COSTA CARIBE SUR	10,050,000.00	9,270,000.00	780,000.00
FONDO DE PREINVERSION	13,231,543.38	6,222,237.85	7,009,305.53
MUSEO ARCHIVO RUBÉN DARÍO	1,280,142.00	1,280,142.00	0.00
TEATRO MUNICIPAL JOSÉ DE LA CRUZ MENA	2,205,000.00	2,205,000.00	0.00
ACADEMIA NICARAGUENSE DE LA LENGUA	2,150,000.00	2,150,000.00	0.00
ACADEMIA DE GEOGRAFÍA E HISTORIA DE NICARAGUA	2,100,000.00	2,100,000.00	0.00
FORO NICARAGUENSE DE CULTURA	940,000.00	940,000.00	0.00
ASOCIACIÓN INSTITUTO CULTURAL RUBÉN DARÍO DE NICARAGUA	808,000.00	808,000.00	0.00
ASOCIACIÓN CIENTÍFICA CULTURAL ZOOLOGICO THOMAS BELT	2,500,000.00	2,500,000.00	0.00
FUNDACIÓN AMIGOS DEL ZOOLOGICO NICARAGUENSE	5,550,000.00	5,550,000.00	0.00
ASOCIACIÓN DE SCOUTS DE NICARAGUA	2,400,000.00	0.00	2,400,000.00



Cuadro No. 12
Gobierno de la República de Nicaragua
Ministerio de Hacienda y Crédito Público

Fecha : 1/3/2021
 Hora : 13:57:34
 Usuario : WVelasquez-009

ESTRUCTURA FUNCIONAL DEL GASTO ASIGNACIONES Y SUBVENCIONES

Ejercicio Presupuestario : 2020

Mes Inicial : Enero : Diciembre

Moneda : CÓRDOBA

Descripción	Presupuesto Actualizado	Devengado Acumulado	Saldo por Devengar
	A	B	(A - B)
MOVIMIENTO INFANTIL LUIS ALFONSO VELASQUEZ FLORES	496,000.00	496,000.00	0.00
SUBVENCIONES A CENTROS RELIGIOSOS, CULTURALES, DEPORTIVOS Y ORGANIZACIONES SIN FINES DE LUCRO	6,450,000.00	6,050,000.00	400,000.00
EDUCACIÓN	5,368,544,689.42	5,365,609,656.74	2,935,032.68
CONSEJO NACIONAL DE EVALUACIÓN Y ACREDITACIÓN DEL SISTEMA EDUCATIVO NACIONAL	11,370,052.00	11,301,085.59	68,966.41
INSTITUTO NACIONAL TECNOLÓGICO	76,248,633.42	76,245,467.05	3,166.37
INSTITUTO TECNOLÓGICO NACIONAL	55,179,864.00	55,179,864.00	0.00
UNIVERSIDADES Y CENTROS DE EDUCACION TECNICA SUPERIOR	4,854,096,670.00	4,854,096,670.00	0.00
UNIVERSIDADES (ENERGIA ELÉCTRICA, AGUA Y TELEFONIA NACIONAL)	358,040,470.00	355,277,570.10	2,762,899.90
FUNDACIÓN LA VERDE SONRISA	3,339,000.00	3,339,000.00	0.00
SUBVENCIONES A CENTROS RELIGIOSOS, CULTURALES, DEPORTIVOS Y ORGANIZACIONES SIN FINES DE LUCRO	2,270,000.00	2,170,000.00	100,000.00
UNICA (PROGRAMA PARA FORMACION MAESTROS EMPIRICOS)	8,000,000.00	8,000,000.00	0.00
PROTECCIÓN SOCIAL	2,509,362,094.36	2,508,163,123.26	1,198,971.10
INSTITUTO CONTRA EL ALCOHOLISMO Y LA DROGADICCION	3,709,722.00	3,709,514.73	207.27
INSTITUTO DE LA VIVIENDA URBANA Y RURAL	154,352,350.00	154,232,899.55	119,450.45
SISTEMA NACIONAL PARA LA PREVENCIÓN, MITIGACION Y ATENCION DE DESASTRES	384,953,022.36	384,920,472.36	32,550.00
PROGRAMA USURA CERO	102,258,000.00	102,258,000.00	0.00
PENSIONES VITALICIAS A EXPRESIDENTES Y EXVICEPRESIDENTES	15,470,000.00	14,925,008.48	544,991.52
CRUZ ROJA NICARAGUENSE	2,000,000.00	2,000,000.00	0.00
ASOCIACIÓN NICARAGUA JOVEN	2,501,000.00	2,501,000.00	0.00



Cuadro No. 12
Gobierno de la República de Nicaragua
Ministerio de Hacienda y Crédito Público

Fecha : 1/3/2021
Hora : 13:57:34
Usuario : WVelasquez-009

ESTRUCTURA FUNCIONAL DEL GASTO ASIGNACIONES Y SUBVENCIONES

Ejercicio Presupuestario : 2020

Mes Inicial : Enero : Diciembre

Moneda : CÓRDOBA

Descripción	Presupuesto Actualizado	Devengado Acumulado	Saldo por Devengar
	A	B	(A - B)
SUBVENCIONES A CENTROS RELIGIOSOS, CULTURALES, DEPORTIVOS Y ORGANIZACIONES SIN FINES DE LUCRO	2,400,000.00	2,200,000.00	200,000.00
APORTE ESTATAL - INSS	1,713,918,000.00	1,713,918,000.00	0.00
PENSIONES ESPECIALES - INSS	127,800,000.00	127,498,228.14	301,771.86
Total	22,773,134,332.61	22,312,665,845.88	460,468,486.73



Cuadro No. 13
Gobierno de la República de Nicaragua
Ministerio de Hacienda y Crédito Público
Clasificación Económica del Gasto (Devengado)

Fecha : 1/3/2021
Hora : 11:01:51
Usuario : WVelasquez-009
Pagina 1 de 1

Ejercicio Presupuestario : 2020

Mes Inicial : Enero

Mes Final : Diciembre

GASTO CORRIENTE

Descripción	Remuneraciones	Bienes y Servicios	Intereses	Transferencias y Donaciones Corrientes	Otros Gastos Corrientes	Sub total Gasto Corriente
001 Asamblea Nacional	509,161,081.94	106,198,484.65	0.00	53,181,008.02	0.00	668,540,574.61
002 Corte Suprema de Justicia	2,275,355,591.89	743,196,749.70	0.00	0.00	0.00	3,018,552,341.59
003 Consejo Supremo Electoral	304,442,655.79	30,312,442.80	0.00	0.00	0.00	334,755,098.59
004 Contraloría General de la República	185,618,805.81	37,717,831.66	0.00	3,518,036.61	0.00	226,854,674.08
005 Presidencia de la República	252,082,076.79	88,052,247.02	0.00	14,511,182.72	0.00	354,645,506.53
006 Ministerio de Gobernación	585,845,367.27	406,766,825.92	0.00	2,392,726.61	0.00	995,004,919.80
007 Ministerio de Relaciones Exteriores	450,429,850.64	384,973,477.55	0.00	25,783,588.21	0.00	861,186,916.40
008 Ministerio de Defensa	1,736,465,151.52	919,682,350.12	0.00	6,113,227.45	0.00	2,662,260,729.09
009 Ministerio de Hacienda y Crédito Público	292,805,292.84	230,942,782.99	0.00	11,768,325.94	0.00	535,516,401.77
010 Ministerio de Fomento, Industria y Comercio	132,730,181.01	37,509,449.33	0.00	4,768,516.68	0.00	175,008,147.02
011 Ministerio de Educación	9,731,761,538.67	2,631,351,113.30	0.00	686,848,038.52	0.00	13,049,960,690.49
012 Ministerio Agropecuario	131,770,559.04	67,364,103.32	0.00	288,635,701.75	0.00	487,770,364.11
013 Ministerio de Transporte e Infraestructura	295,421,186.02	240,734,401.08	0.00	4,843,249.66	0.00	540,998,836.76
014 Ministerio de Salud	7,552,790,477.33	5,904,667,682.18	0.00	979,793,070.28	0.00	14,437,251,229.79
015 Ministerio del Trabajo	89,402,338.00	23,101,727.90	0.00	733,802.69	0.00	113,237,868.59
016 Ministerio del Ambiente y de los Recursos Naturales	107,578,195.91	74,494,550.41	0.00	1,060,794.48	0.00	183,133,540.80
017 Ministerio de la Familia, Adolescencia y Niñez	187,492,352.13	60,143,824.61	0.00	136,350,609.31	0.00	383,986,786.05
018 Ministerio de Energía y Minas	93,958,160.97	34,386,923.99	0.00	995,406.80	0.00	129,340,491.76



Cuadro No. 13
Gobierno de la República de Nicaragua
Ministerio de Hacienda y Crédito Público
Clasificación Económica del Gasto (Devengado)

Fecha : 1/3/2021
Hora : 11:01:51
Usuario : WVelasquez-009
Pagina 1 de 1

Ejercicio Presupuestario : 2020

Mes Inicial : Enero

Mes Final : Diciembre

GASTO CORRIENTE

Descripción	Remuneraciones	Bienes y Servicios	Intereses	Transferencias y Donaciones Corrientes	Otros Gastos Corrientes	Sub total Gasto Corriente
019 Ministerio de Economía Familiar, Comunitaria, Cooperativa y Asociativa	333,447,113.83	195,607,729.82	0.00	132,517,340.02	0.00	661,572,183.67
020 Ministerio de la Mujer	20,538,489.15	10,785,033.89	0.00	544,357.91	0.00	31,867,880.95
021 Ministerio de la Juventud	18,953,050.59	19,531,553.46	0.00	86,770,731.06	0.00	125,255,335.11
031 Procuraduría General de la República	89,863,210.48	28,802,671.96	0.00	3,820,716.75	0.00	122,486,599.19
032 Policía Nacional	2,484,916,885.00	913,835,205.64	0.00	6,558,778.65	0.00	3,405,310,869.29
097 Asignaciones y Subvenciones	0.00	19,992,795.40	0.00	15,964,155,915.18	0.00	15,984,148,710.58
098 Servicio de la Deuda Pública	0.00	442,664,348.36	4,834,143,650.97	0.00	0.00	5,276,807,999.33
TOTAL GASTO CORRIENTE	27,862,829,612.62	13,652,816,307.06	4,834,143,650.97	18,415,665,125.30	0.00	64,765,454,695.95



Cuadro No. 13
Gobierno de la República de Nicaragua
Ministerio de Hacienda y Crédito Público
Clasificación Económica del Gasto (Devengado)

Fecha : 1/3/2021
Hora : 11:01:51
Usuario : WVelasquez-009
Pagina 1 de 1

Ejercicio Presupuestario : 2020

Mes Inicial : Enero

Mes Final : Diciembre

GASTO DE CAPITAL

Descripción	Construcciones	Activos Fijos	Activos no Producidos	Transferencia de capital	Inversión Financiera	Sub Total Gasto de Capital
001 Asamblea Nacional	0.00	13,873,522.25	0.00	0.00	0.00	13,873,522.25
002 Corte Suprema de Justicia	142,629,797.78	71,467,733.31	2,869,074.82	0.00	0.00	216,966,605.91
004 Contraloría General de la República	0.00	8,335,943.32	0.00	0.00	0.00	8,335,943.32
005 Presidencia de la República	0.00	2,314,102.20	0.00	0.00	0.00	2,314,102.20
006 Ministerio de Gobernación	374,880,882.51	29,903,407.14	0.00	0.00	0.00	404,784,289.65
007 Ministerio de Relaciones Exteriores	0.00	3,671,544.11	0.00	0.00	0.00	3,671,544.11
008 Ministerio de Defensa	0.00	28,949,000.00	0.00	39,397,000.00	0.00	68,346,000.00
009 Ministerio de Hacienda y Crédito Público	464,302,276.23	140,333,203.83	0.00	0.00	400,000,000.00	1,004,635,480.06
010 Ministerio de Fomento, Industria y Comercio	0.00	1,042,582.45	7,861.35	0.00	0.00	1,050,443.80
011 Ministerio de Educación	759,554,425.75	618,396,909.57	0.00	0.00	0.00	1,377,951,335.32
012 Ministerio Agropecuario	0.00	7,756,314.71	0.00	55,248,893.00	0.00	63,005,207.71
013 Ministerio de Transporte e Infraestructura	9,114,163,952.12	16,551,922.10	165,373,755.98	8,389,900.00	0.00	9,304,479,530.20
014 Ministerio de Salud	2,410,446,535.29	515,503,971.36	0.00	5,002,026.44	0.00	2,930,952,533.09
015 Ministerio del Trabajo	0.00	1,379,244.41	0.00	0.00	0.00	1,379,244.41
016 Ministerio del Ambiente y de los Recursos Naturales	53,502,746.05	5,215,264.78	0.00	0.00	0.00	58,718,010.83
017 Ministerio de la Familia, Adolescencia y Niñez	0.00	2,333,497.98	0.00	0.00	0.00	2,333,497.98



Cuadro No. 13
Gobierno de la República de Nicaragua
Ministerio de Hacienda y Crédito Público
Clasificación Económica del Gasto (Devengado)

Fecha : 1/3/2021
Hora : 11:01:51
Usuario : WVelasquez-009
Pagina 1 de 1

Ejercicio Presupuestario : 2020

Mes Inicial : Enero

Mes Final : Diciembre

GASTO DE CAPITAL

Descripción	Construcciones	Activos Fijos	Activos no Producidos	Transferencia de capital	Inversión Financiera	Sub Total Gasto de Capital
018 Ministerio de Energía y Minas	233,570,962.32	26,646,750.23	0.00	0.00	0.00	260,217,712.55
019 Ministerio de Economía Familiar, Comunitaria, Cooperativa y Asociativa	0.00	19,282,301.38	0.00	355,730,908.93	299,487,895.00	674,501,105.31
020 Ministerio de la Mujer	0.00	138,198.36	0.00	0.00	0.00	138,198.36
021 Ministerio de la Juventud	0.00	693,859.19	0.00	0.00	0.00	693,859.19
032 Policía Nacional	262,482,050.91	103,481,749.19	0.00	65,729,000.00	0.00	431,692,800.10
097 Asignaciones y Subvenciones	52,426,675.36	0.00	0.00	6,253,075,741.39	23,014,718.55	6,328,517,135.30
TOTAL GASTO DE CAPITAL	13,867,960,304.32	1,617,271,021.87	168,250,692.15	6,782,573,469.76	722,502,613.55	23,158,558,101.65

DISMINUCION DE PASIVOS

Descripción	Recuperación de Títulos y Valores	Amortización de Préstamos Internos	Amortización de Préstamos Externos	Otras Disminuciones	Sub Total Disminución de Pasivos
098 Servicio de la Deuda Pública	10,381,920,251.89	0.00	5,266,566,311.03	962,715,462.70	16,611,202,025.62
TOTAL DISMINUCION DE PASIVOS	10,381,920,251.89	0.00	5,266,566,311.03	962,715,462.70	16,611,202,025.62

TOTAL GASTO + DISMINUCION DE PASIVOS	104,535,214,823.22
---	---------------------------

**Cuadro No. 14**

Gobierno de la República de Nicaragua
Ministerio de Hacienda y Crédito Público

Fecha : 1/3/2021

Hora : 11:37:59

Usuario : WVelasquez-009

**CLASIFICACIÓN ECONÓMICA DEL GASTO (DEVENGADO)
ASIGNACIONES Y SUBVENCIONES**

Pagina 1 de 1

Ejercicio Presupuestario : 2020

Mes Inicial : Enero

Mes Final : Diciembre

GASTO CORRIENTE

Descripción	Remuneraciones	Bienes y Servicios	Intereses	Transferencias y Donaciones Corrientes	Otros Gastos Corrientes	Sub total Gasto Corriente
097 Asignaciones y Subvenciones	0.00	19,992,795.40	0.00	15,964,155,915.18	0.00	15,984,148,710.58
097011 AUTORIDAD NACIONAL DEL AGUA	0.00	0.00	0.00	26,080,314.65	0.00	26,080,314.65
097012 AUTORIDAD DE EL GRAN CANAL INTEROCEÁNICO DE NICARAGUA	0.00	0.00	0.00	7,392,971.00	0.00	7,392,971.00
097013 COMISIÓN DE APELACIÓN DEL SERVICIO CIVIL	0.00	0.00	0.00	8,670,919.05	0.00	8,670,919.05
097014 COMISION NACIONAL DE DEMARCACIÓN Y TITULACIÓN	0.00	0.00	0.00	13,339,679.00	0.00	13,339,679.00
097015 COMISIÓN NACIONAL DE MICROFINANZAS	0.00	0.00	0.00	6,019,562.00	0.00	6,019,562.00
097016 CONSEJO NACIONAL CONTRA EL CRIMEN ORGANIZADO	0.00	0.00	0.00	5,044,687.77	0.00	5,044,687.77
097017 CONSEJO NACIONAL DE EVALUACIÓN Y ACREDITACIÓN DEL SISTEMA EDUCATIVO NACIONAL	0.00	0.00	0.00	11,266,085.59	0.00	11,266,085.59
097018 CONSEJO NACIONAL DE PLANIFICACIÓN ECONÓMICA SOCIAL	0.00	0.00	0.00	833,573.51	0.00	833,573.51
097019 CONSEJO NACIONAL DEL DEPORTE, LA EDUCACIÓN FÍSICA Y LA RECREACIÓN FÍSICA	0.00	0.00	0.00	311,418,649.54	0.00	311,418,649.54
097020 DIRECCION GENERAL DE INGRESOS	0.00	0.00	0.00	520,030,817.00	0.00	520,030,817.00

**Cuadro No. 14**

Gobierno de la República de Nicaragua
Ministerio de Hacienda y Crédito Público

Fecha : 1/3/2021

Hora : 11:37:59

Usuario : wVelasquez-009

**CLASIFICACIÓN ECONÓMICA DEL GASTO (DEVENGADO)
ASIGNACIONES Y SUBVENCIONES**

Pagina 1 de 1

Ejercicio Presupuestario : 2020

Mes Inicial : Enero

Mes Final : Diciembre

GASTO CORRIENTE

Descripción	Remuneraciones	Bienes y Servicios	Intereses	Transferencias y Donaciones Corrientes	Otros Gastos Corrientes	Sub total Gasto Corriente
097021 DIRECCION GENERAL DE SERVICIOS ADUANEROS	0.00	0.00	0.00	493,414,526.22	0.00	493,414,526.22
097023 FONDO DE DESARROLLO PESQUERO	0.00	0.00	0.00	24,111,336.76	0.00	24,111,336.76
097024 FONDO DE INVERSION SOCIAL DE EMERGENCIA	0.00	0.00	0.00	141,630,835.20	0.00	141,630,835.20
097025 FONDO DE MANTENIMIENTO VIAL	0.00	0.00	0.00	1,561,998,646.61	0.00	1,561,998,646.61
097026 CINEMATECA NACIONAL	0.00	0.00	0.00	12,865,498.49	0.00	12,865,498.49
097027 INSTITUTO CONTRA EL ALCOHOLISMO Y LA DROGADICCION	0.00	0.00	0.00	3,709,514.73	0.00	3,709,514.73
097028 INSTITUTO DE LA VIVIENDA URBANA Y RURAL	0.00	0.00	0.00	64,844,157.91	0.00	64,844,157.91
097029 INSTITUTO NACIONAL DE INFORMACION DE DESARROLLO	0.00	0.00	0.00	107,360,617.99	0.00	107,360,617.99
097030 INSTITUTO NACIONAL DE PROMOCIÓN DE LA COMPETENCIA	0.00	0.00	0.00	16,577,794.00	0.00	16,577,794.00
097031 INSTITUTO NACIONAL FORESTAL	0.00	0.00	0.00	154,639,785.79	0.00	154,639,785.79
097032 INSTITUTO NACIONAL TECNOLÓGICO	0.00	0.00	0.00	14,192,379.05	0.00	14,192,379.05
097033 INSTITUTO NICARAGUENSE DE ACUEDUCTOS Y ALCANTARILLADOS	0.00	0.00	0.00	29,386,965.00	0.00	29,386,965.00

**Cuadro No. 14**

Gobierno de la República de Nicaragua
Ministerio de Hacienda y Crédito Público

Fecha : 1/3/2021

Hora : 11:37:59

Usuario : wVelasquez-009

**CLASIFICACIÓN ECONÓMICA DEL GASTO (DEVENGADO)
ASIGNACIONES Y SUBVENCIONES**

Pagina 1 de 1

Ejercicio Presupuestario : 2020

Mes Inicial : Enero

Mes Final : Diciembre

GASTO CORRIENTE

Descripción	Remuneraciones	Bienes y Servicios	Intereses	Transferencias y Donaciones Corrientes	Otros Gastos Corrientes	Sub total Gasto Corriente
097034 INSTITUTO NICARAGUENSE DE CULTURA	0.00	0.00	0.00	79,232,374.04	0.00	79,232,374.04
097035 INSTITUTO NICARAGÜENSE DE DEPORTES	0.00	0.00	0.00	25,179,319.00	0.00	25,179,319.00
097036 INSTITUTO NICARAGUENSE DE ESTUDIOS TERRITORIALES	0.00	0.00	0.00	211,242,531.31	0.00	211,242,531.31
097037 INSTITUTO NICARAGUENSE DE FOMENTO MUNICIPAL	0.00	0.00	0.00	83,857,157.46	0.00	83,857,157.46
097038 INSTITUTO NICARAGUENSE DE LA PESCA Y ACUICULTURA	0.00	0.00	0.00	56,164,796.57	0.00	56,164,796.57
097039 INSTITUTO DE PROTECCIÓN Y SANIDAD AGROPECUARIA	0.00	0.00	0.00	372,731,175.09	0.00	372,731,175.09
097040 INSTITUTO NICARAGUENSE DE TURISMO	0.00	0.00	0.00	96,265,571.00	0.00	96,265,571.00
097041 INSTITUTO TECNOLÓGICO NACIONAL	0.00	0.00	0.00	55,179,864.00	0.00	55,179,864.00
097042 LA GACETA	0.00	0.00	0.00	9,653,659.49	0.00	9,653,659.49
097043 AGENCIA DE PROMOCION DE INVERSIONES Y EXPORTACIONES (PRONICARAGUA)	0.00	0.00	0.00	42,016,881.61	0.00	42,016,881.61
097044 RADIO NICARAGUA	0.00	0.00	0.00	15,849,275.00	0.00	15,849,275.00

**Cuadro No. 14**

Gobierno de la República de Nicaragua
Ministerio de Hacienda y Crédito Público

Fecha : 1/3/2021

Hora : 11:37:59

Usuario : wVelasquez-009

**CLASIFICACIÓN ECONÓMICA DEL GASTO (DEVENGADO)
ASIGNACIONES Y SUBVENCIONES**

Pagina 1 de 1

Ejercicio Presupuestario : 2020

Mes Inicial : Enero

Mes Final : Diciembre

GASTO CORRIENTE

Descripción	Remuneraciones	Bienes y Servicios	Intereses	Transferencias y Donaciones Corrientes	Otros Gastos Corrientes	Sub total Gasto Corriente
097045 SISTEMA NACIONAL PARA LA PREVENCIÓN, MITIGACIÓN Y ATENCIÓN DE DESASTRES	0.00	0.00	0.00	265,716,424.65	0.00	265,716,424.65
097046 TEATRO NACIONAL RUBÉN DARÍO	0.00	0.00	0.00	26,884,030.67	0.00	26,884,030.67
097047 TRIBUNAL ADUANERO Y TRIBUTARIO ADMINISTRATIVO	0.00	0.00	0.00	24,501,674.00	0.00	24,501,674.00
097048 UNIDAD DE ANÁLISIS FINANCIERO	0.00	0.00	0.00	48,775,003.00	0.00	48,775,003.00
097049 UNIDAD ADMINISTRADORA DE BIENES INCAUTADOS, DECOMISADOS O ABANDONADOS	0.00	0.00	0.00	11,037,673.32	0.00	11,037,673.32
097050 COMISIÓN NACIONAL DE REGISTRO Y CONTROL DE SUSTANCIAS TÓXICAS	0.00	0.00	0.00	24,465,039.22	0.00	24,465,039.22
097051 MINISTERIO PÚBLICO	0.00	0.00	0.00	303,814,300.00	0.00	303,814,300.00
097052 PROCURADURÍA PARA LA DEFENSA DE LOS DERECHOS HUMANOS	0.00	0.00	0.00	59,004,535.58	0.00	59,004,535.58
097054 GOBIERNO REGIONAL AUTÓNOMO COSTA CARIBE NORTE	0.00	0.00	0.00	180,319,133.90	0.00	180,319,133.90
097055 GOBIERNO REGIONAL AUTÓNOMO COSTA CARIBE SUR	0.00	0.00	0.00	129,084,717.80	0.00	129,084,717.80
097056 CORREOS DE NICARAGUA	0.00	0.00	0.00	31,128,880.00	0.00	31,128,880.00
097057 EMPRESA NACIONAL DE TRANSMISIÓN ELÉCTRICA	0.00	0.00	0.00	4,772,459.99	0.00	4,772,459.99

**Cuadro No. 14**

Gobierno de la República de Nicaragua
Ministerio de Hacienda y Crédito Público

Fecha : 1/3/2021

Hora : 11:37:59

Usuario : wVelasquez-009

**CLASIFICACIÓN ECONÓMICA DEL GASTO (DEVENGADO)
ASIGNACIONES Y SUBVENCIONES**

Pagina 1 de 1

Ejercicio Presupuestario : 2020

Mes Inicial : Enero

Mes Final : Diciembre

GASTO CORRIENTE

Descripción	Remuneraciones	Bienes y Servicios	Intereses	Transferencias y Donaciones Corrientes	Otros Gastos Corrientes	Sub total Gasto Corriente
097058 EMPRESA NICARAGUENSE DE ACUEDUCTOS Y ALCANTARILLADOS SANITARIOS	0.00	0.00	0.00	40,000,000.00	0.00	40,000,000.00
097061 PROGRAMA USURA CERO	0.00	0.00	0.00	102,258,000.00	0.00	102,258,000.00
097062 ORDENAMIENTO DE LA PROPIEDAD	0.00	0.00	0.00	409,341,418.82	0.00	409,341,418.82
097064 TRANSF. A LAS ALCALDÍAS Y COMUNID. INDÍGENAS POR RECAUD. DE APROVECHAM. Y SERVICIO FORESTAL	0.00	0.00	0.00	14,290,975.49	0.00	14,290,975.49
097065 TRANSF. A LAS ALCALDÍAS POR RECAUDACIONES DE EXPLORACIÓN Y EXPLOTACIÓN MINERA	0.00	0.00	0.00	243,584,917.16	0.00	243,584,917.16
097066 TRANSF. A LAS ALCALDIAS Y COMUNIDADES INDIGENAS POR RECAUDACION DE PESCA Y ACUICULTURA	0.00	0.00	0.00	24,635,207.73	0.00	24,635,207.73
097067 TRANSF. A LAS ALCALDÍAS POR RECAUDACIÓN DEL IMPUESTO SELECTIVO DE CONSUMO (ISC-IMI)	0.00	0.00	0.00	143,538,516.56	0.00	143,538,516.56
097068 TRANSFERENCIA MUNICIPAL	0.00	0.00	0.00	953,808,056.00	0.00	953,808,056.00
097071 ALCALDIA MUNICIPAL DE MATAGALPA	0.00	0.00	0.00	300,000.00	0.00	300,000.00
097073 GOBIERNO TERRITORIAL INDIGENA DEL ALTO WANGKI Y BOCAY	0.00	0.00	0.00	5,821,000.00	0.00	5,821,000.00

**Cuadro No. 14**

Gobierno de la República de Nicaragua
Ministerio de Hacienda y Crédito Público

Fecha : 1/3/2021

Hora : 11:37:59

Usuario : WVelasquez-009

**CLASIFICACIÓN ECONÓMICA DEL GASTO (DEVENGADO)
ASIGNACIONES Y SUBVENCIONES**

Pagina 1 de 1

Ejercicio Presupuestario : 2020

Mes Inicial : Enero

Mes Final : Diciembre

GASTO CORRIENTE

Descripción	Remuneraciones	Bienes y Servicios	Intereses	Transferencias y Donaciones Corrientes	Otros Gastos Corrientes	Sub total Gasto Corriente
097074 GOBIERNO TERRITORIAL AWALTARA LUHPIA NANI TASBAYA	0.00	0.00	0.00	1,720,000.00	0.00	1,720,000.00
097075 GOBIERNO TERRITORIAL RAMA - KRIOL	0.00	0.00	0.00	1,720,000.00	0.00	1,720,000.00
097076 GOBIERNO TERRITORIAL WANKI MAYA RIO COCO ABAJO	0.00	0.00	0.00	1,191,000.00	0.00	1,191,000.00
097077 GOBIERNO TERRITORIAL TWAHKA	0.00	0.00	0.00	1,257,000.00	0.00	1,257,000.00
097078 GOBIERNO TERRITORIAL WANGKI LI AUBRA	0.00	0.00	0.00	1,257,000.00	0.00	1,257,000.00
097079 GOBIERNO TERRITORIAL PRINZU AUHYA UN	0.00	0.00	0.00	1,257,000.00	0.00	1,257,000.00
097080 GOBIERNO TERRITORIAL MAYANGNA SAUNI AS	0.00	0.00	0.00	1,588,000.00	0.00	1,588,000.00
097081 GOBIERNO TERRITORIAL INDIGENA SAUNI BAS (SIKILTA)	0.00	0.00	0.00	992,000.00	0.00	992,000.00
097082 GOBIERNO TERRITORIAL INDIGENA AMASAU (AWASTIGNI)	0.00	0.00	0.00	926,000.00	0.00	926,000.00
097083 GOBIERNO TERRITORIAL INDIGENA TWI-TASBA RAYA	0.00	0.00	0.00	1,257,000.00	0.00	1,257,000.00
097084 GOBIERNO TERRITORIAL INDIGENA LILAMNI	0.00	0.00	0.00	1,389,000.00	0.00	1,389,000.00
097085 GOBIERNO TERRITORIAL INDIGENA PRINZU AWALA	0.00	0.00	0.00	1,257,000.00	0.00	1,257,000.00

**Cuadro No. 14**

Gobierno de la República de Nicaragua
Ministerio de Hacienda y Crédito Público

Fecha : 1/3/2021

Hora : 11:37:59

Usuario : WVelasquez-009

**CLASIFICACIÓN ECONÓMICA DEL GASTO (DEVENGADO)
ASIGNACIONES Y SUBVENCIONES**

Pagina 1 de 1

Ejercicio Presupuestario : 2020

Mes Inicial : Enero

Mes Final : Diciembre

GASTO CORRIENTE

Descripción	Remuneraciones	Bienes y Servicios	Intereses	Transferencias y Donaciones Corrientes	Otros Gastos Corrientes	Sub total Gasto Corriente
097086 GOBIERNO TERRITORIAL INDIGENA CUENCA DE LAGUNA DE PERLAS	0.00	0.00	0.00	1,588,000.00	0.00	1,588,000.00
097087 GOBIERNO TERRITORIAL INDIGENA TAWIRA	0.00	0.00	0.00	1,058,000.00	0.00	1,058,000.00
097088 GOBIERNO DE LA NACION SUMU MAYANGNA	0.00	0.00	0.00	1,985,000.00	0.00	1,985,000.00
097089 GOBIERNO TERRITORIAL INDIGENA Y AFRODESCENDIENTE KARATA	0.00	0.00	0.00	1,389,000.00	0.00	1,389,000.00
097090 GOBIERNO TERRITORIAL INDIGENA TWI WAUPASA	0.00	0.00	0.00	1,125,000.00	0.00	1,125,000.00
097091 GOBIERNO TERRITORIAL INDIGENA TASBA PRI MATRIZ INDIGENA	0.00	0.00	0.00	1,389,000.00	0.00	1,389,000.00
097092 GOBIERNO TERRITORIAL INDIGENA YAHBRA TWI	0.00	0.00	0.00	992,000.00	0.00	992,000.00
097093 GOBIERNO TERRITORIAL TASBA PAUNI	0.00	0.00	0.00	794,000.00	0.00	794,000.00
097094 GOBIERNO COMUNAL CREOL-BLUEFIELDS	0.00	0.00	0.00	794,000.00	0.00	794,000.00
097095 GOBIERNO TERRITORIAL SAUNI ARUNGKA (MATUMBAK)	0.00	0.00	0.00	1,323,000.00	0.00	1,323,000.00
097096 GOBIERNO COMUNAL WANGKI AWALA KUPIA	0.00	0.00	0.00	662,000.00	0.00	662,000.00
097097 UNIVERSIDADES Y CENTROS DE EDUCACION TECNICA SUPERIOR	0.00	0.00	0.00	4,488,505,372.00	0.00	4,488,505,372.00

**Cuadro No. 14**

Gobierno de la República de Nicaragua
Ministerio de Hacienda y Crédito Público

Fecha : 1/3/2021

Hora : 11:37:59

Usuario : WVelasquez-009

**CLASIFICACIÓN ECONÓMICA DEL GASTO (DEVENGADO)
ASIGNACIONES Y SUBVENCIONES**

Pagina 1 de 1

Ejercicio Presupuestario : 2020

Mes Inicial : Enero

Mes Final : Diciembre

GASTO CORRIENTE

Descripción	Remuneraciones	Bienes y Servicios	Intereses	Transferencias y Donaciones Corrientes	Otros Gastos Corrientes	Sub total Gasto Corriente
097098 UNIVERSIDADES (ENERGIA ELÉCTRICA, AGUA Y TELEFONIA NACIONAL	0.00	0.00	0.00	355,277,570.10	0.00	355,277,570.10
097099 COMISIONES BANCARIAS	0.00	19,992,795.40	0.00	0.00	0.00	19,992,795.40
097101 FONDO DE VIGILANCIA Y SUPERVISIÓN MINERA	0.00	0.00	0.00	56,863,371.00	0.00	56,863,371.00
097102 FONDO DE DESARROLLO Y PROMOCIÓN MINERA	0.00	0.00	0.00	100,674,108.93	0.00	100,674,108.93
097103 APORTES Y CONTRIBUCIONES A ORGANISMOS INTERNACIONALES	0.00	0.00	0.00	58,819,452.50	0.00	58,819,452.50
097600 PENSIONES VITALICIAS A EXPRESIDENTES Y EXVICEPRESIDENTES	0.00	0.00	0.00	14,925,008.48	0.00	14,925,008.48
097601 COOPERATIVAS DE TRANSPORTE URBANO COLECTIVO DEL MUNICIPIO DE MANAGUA Y MUNICIPIO DE CIUDAD SANDINO	0.00	0.00	0.00	367,205,999.98	0.00	367,205,999.98
097602 SUBSIDIO AL CONSUMO DE ENERGÍA, AGUA Y TELEFONÍA PARA JUBILADOS	0.00	0.00	0.00	312,560,294.53	0.00	312,560,294.53
097605 MUSEO ARCHIVO RUBÉN DARÍO	0.00	0.00	0.00	1,280,142.00	0.00	1,280,142.00
097606 TEATRO MUNICIPAL JOSÉ DE LA CRUZ MENA	0.00	0.00	0.00	2,205,000.00	0.00	2,205,000.00

**Cuadro No. 14**

Gobierno de la República de Nicaragua
Ministerio de Hacienda y Crédito Público

Fecha : 1/3/2021

Hora : 11:37:59

Usuario : WVelasquez-009

**CLASIFICACIÓN ECONÓMICA DEL GASTO (DEVENGADO)
ASIGNACIONES Y SUBVENCIONES**

Pagina 1 de 1

Ejercicio Presupuestario : 2020

Mes Inicial : Enero

Mes Final : Diciembre

GASTO CORRIENTE

Descripción	Remuneraciones	Bienes y Servicios	Intereses	Transferencias y Donaciones Corrientes	Otros Gastos Corrientes	Sub total Gasto Corriente
097607 ACADEMIA NICARAGUENSE DE LA LENGUA	0.00	0.00	0.00	2,150,000.00	0.00	2,150,000.00
097608 ACADEMIA DE GEOGRAFÍA E HISTORIA DE NICARAGUA	0.00	0.00	0.00	2,100,000.00	0.00	2,100,000.00
097609 FORO NICARAGUENSE DE CULTURA	0.00	0.00	0.00	940,000.00	0.00	940,000.00
097610 ASOCIACIÓN INSTITUTO CULTURAL RUBÉN DARÍO DE NICARAGUA	0.00	0.00	0.00	808,000.00	0.00	808,000.00
097611 ASOCIACIÓN CIENTÍFICA CULTURAL ZOOLOGICO THOMAS BELT	0.00	0.00	0.00	2,500,000.00	0.00	2,500,000.00
097612 FUNDACIÓN AMIGOS DEL ZOOLOGICO NICARAGUENSE	0.00	0.00	0.00	5,550,000.00	0.00	5,550,000.00
097613 BENEMERITO CUERPO DE BOMBEROS DE MANAGUA	0.00	0.00	0.00	5,000,000.00	0.00	5,000,000.00
097614 ASOCIACION CIVIL DE CUERPO DE BOMBEROS VOLUNTARIOS DE NICARAGUA	0.00	0.00	0.00	2,247,000.00	0.00	2,247,000.00
097615 TRANSFERENCIAS A LAS ASOCIACIONES DE BOMBERO VOLUNTARIOS POR LEY No. 837	0.00	0.00	0.00	9,707,555.09	0.00	9,707,555.09
097616 CRUZ ROJA NICARAGUENSE	0.00	0.00	0.00	2,000,000.00	0.00	2,000,000.00
097617 ASOCIACIÓN NICARAGUA JOVEN	0.00	0.00	0.00	2,501,000.00	0.00	2,501,000.00

**Cuadro No. 14**

Gobierno de la República de Nicaragua
Ministerio de Hacienda y Crédito Público

Fecha : 1/3/2021

Hora : 11:37:59

Usuario : wVelasquez-009

**CLASIFICACIÓN ECONÓMICA DEL GASTO (DEVENGADO)
ASIGNACIONES Y SUBVENCIONES**

Pagina 1 de 1

Ejercicio Presupuestario : 2020

Mes Inicial : Enero

Mes Final : Diciembre

GASTO CORRIENTE

Descripción	Remuneraciones	Bienes y Servicios	Intereses	Transferencias y Donaciones Corrientes	Otros Gastos Corrientes	Sub total Gasto Corriente
097618 FUNDACIÓN LA VERDE SONRISA	0.00	0.00	0.00	3,339,000.00	0.00	3,339,000.00
097620 MOVIMIENTO INFANTIL LUIS ALFONSO VELASQUEZ FLORES	0.00	0.00	0.00	496,000.00	0.00	496,000.00
097621 CONSEJO NACIONAL DEL CAFÉ	0.00	0.00	0.00	6,825,000.00	0.00	6,825,000.00
097622 INSTITUTO NACIONAL DE DEFENSA DEL CONSUMIDOR	0.00	0.00	0.00	1,575,000.00	0.00	1,575,000.00
097627 SUBVENCIONES A CENTROS RELIGIOSOS, CULTURALES, DEPORTIVOS Y ORGANIZACIONES SIN FINES DE LUCRO	0.00	0.00	0.00	15,819,999.96	0.00	15,819,999.96
097628 PARLAMENTO CENTROAMERICANO	0.00	0.00	0.00	72,354,230.00	0.00	72,354,230.00
097629 SECRETARÍA DE INTEGRACIÓN ECONÓMICA CENTROAMERICANA	0.00	0.00	0.00	17,265,500.00	0.00	17,265,500.00
097630 CORTE CENTROAMERICANA DE JUSTICIA	0.00	0.00	0.00	24,576,493.18	0.00	24,576,493.18
097632 UNICA (PROGRAMA PARA FORMACION MAESTROS EMPIRICOS)	0.00	0.00	0.00	8,000,000.00	0.00	8,000,000.00
097635 APORTE ESTATAL - INSS	0.00	0.00	0.00	1,713,918,000.00	0.00	1,713,918,000.00
097636 PENSIONES ESPECIALES - INSS	0.00	0.00	0.00	127,498,228.14	0.00	127,498,228.14



Cuadro No. 14

Gobierno de la República de Nicaragua

Ministerio de Hacienda y Crédito Público

**CLASIFICACIÓN ECONÓMICA DEL GASTO (DEVENGADO)
ASIGNACIONES Y SUBVENCIONES**

Fecha : 1/3/2021

Hora : 11:37:59

Usuario : WVelasquez-009

Página 1 de 1

Ejercicio Presupuestario : 2020

Mes Inicial : Enero

Mes Final : Diciembre

GASTO CORRIENTE

Descripción	Remuneraciones	Bienes y Servicios	Intereses	Transferencias y Donaciones Corrientes	Otros Gastos Corrientes	Sub total Gasto Corriente
097637 IRTRAMMA – SUBSIDIO DE TRANSPORTE A NIVEL NACIONAL	0.00	0.00	0.00	520,474,703.97	0.00	520,474,703.97
TOTAL GASTO CORRIENTE	0.00	19,992,795.40	0.00	15,964,155,915.18	0.00	15,984,148,710.58

**Cuadro No. 14**

Gobierno de la República de Nicaragua
Ministerio de Hacienda y Crédito Público

Fecha : 1/3/2021

Hora : 11:37:59

Usuario : WVelasquez-009

**CLASIFICACIÓN ECONÓMICA DEL GASTO (DEVENGADO)
ASIGNACIONES Y SUBVENCIONES**

Pagina 1 de 1

Ejercicio Presupuestario : 2020

Mes Inicial : Enero

Mes Final : Diciembre

Filter : Jerarquía de los Elementos de Codificación Financiera - ORGANIZACION : INSTITUCION (De : 097) (A : 097), CATE. PROGRAMATICA : PROGRAMA

GASTO DE CAPITAL

Descripción	Construcciones	Activos Fijos	Activos no Producidos	Transferencia de capital	Inversión Financiera	Sub Total Gasto de Capital
097 Asignaciones y Subvenciones	52,426,675.36	0.00	0.00	6,253,075,741.39	23,014,718.55	6,328,517,135.30
097017 CONSEJO NACIONAL DE EVALUACIÓN Y ACREDITACIÓN DEL SISTEMA EDUCATIVO NACIONAL	0.00	0.00	0.00	35,000.00	0.00	35,000.00
097019 CONSEJO NACIONAL DEL DEPORTE, LA EDUCACIÓN FÍSICA Y LA RECREACIÓN FÍSICA	0.00	0.00	0.00	88,535,306.78	0.00	88,535,306.78
097020 DIRECCION GENERAL DE INGRESOS	0.00	0.00	0.00	19,948,217.65	0.00	19,948,217.65
097021 DIRECCION GENERAL DE SERVICIOS ADUANEROS	0.00	0.00	0.00	24,143,242.38	0.00	24,143,242.38
097023 FONDO DE DESARROLLO PESQUERO	0.00	0.00	0.00	3,102,129.13	0.00	3,102,129.13
097024 FONDO DE INVERSION SOCIAL DE EMERGENCIA	0.00	0.00	0.00	41,567,864.79	0.00	41,567,864.79
097025 FONDO DE MANTENIMIENTO VIAL	0.00	0.00	0.00	7,769,440.00	0.00	7,769,440.00
097026 CINEMATECA NACIONAL	0.00	0.00	0.00	119,728.64	0.00	119,728.64
097028 INSTITUTO DE LA VIVIENDA URBANA Y RURAL	0.00	0.00	0.00	582,012,302.43	0.00	582,012,302.43
097029 INSTITUTO NACIONAL DE INFORMACION DE DESARROLLO	0.00	0.00	0.00	19,887,765.52	0.00	19,887,765.52

**Cuadro No. 14**

Gobierno de la República de Nicaragua
Ministerio de Hacienda y Crédito Público

Fecha : 1/3/2021

Hora : 11:37:59

Usuario : WVelasquez-009

**CLASIFICACIÓN ECONÓMICA DEL GASTO (DEVENGADO)
ASIGNACIONES Y SUBVENCIONES**

Pagina 1 de 1

Ejercicio Presupuestario : 2020

Mes Inicial : Enero

Mes Final : Diciembre

Filter : Jerarquía de los Elementos de Codificación Financiera - ORGANIZACION : INSTITUCION (De : 097) (A : 097), CATE. PROGRAMATICA : PROGRAMA

GASTO DE CAPITAL

Descripción	Construcciones	Activos Fijos	Activos no Producidos	Transferencia de capital	Inversión Financiera	Sub Total Gasto de Capital
097031 INSTITUTO NACIONAL FORESTAL	0.00	0.00	0.00	1,267,974.36	0.00	1,267,974.36
097032 INSTITUTO NACIONAL TECNOLÓGICO	0.00	0.00	0.00	62,053,088.00	0.00	62,053,088.00
097034 INSTITUTO NICARAGUENSE DE CULTURA	0.00	0.00	0.00	18,360,147.59	0.00	18,360,147.59
097035 INSTITUTO NICARAGÜENSE DE DEPORTES	0.00	0.00	0.00	50,000,000.00	0.00	50,000,000.00
097036 INSTITUTO NICARAGUENSE DE ESTUDIOS TERRITORIALES	0.00	0.00	0.00	11,686,454.44	0.00	11,686,454.44
097038 INSTITUTO NICARAGUENSE DE LA PESCA Y ACUICULTURA	0.00	0.00	0.00	51,499,571.28	0.00	51,499,571.28
097039 INSTITUTO DE PROTECCIÓN Y SANIDAD AGROPECUARIA	0.00	0.00	0.00	11,298,451.44	0.00	11,298,451.44
097042 LA GACETA	0.00	0.00	0.00	118,710.65	0.00	118,710.65
097043 AGENCIA DE PROMOCION DE INVERSIONES Y EXPORTACIONES (PRONICARAGUA)	0.00	0.00	0.00	784,857.18	0.00	784,857.18
097045 SISTEMA NACIONAL PARA LA PREVENCIÓN, MITIGACION Y ATENCIÓN DE DESASTRES	0.00	0.00	0.00	136,581,447.71	0.00	136,581,447.71
097046 TEATRO NACIONAL RUBÉN DARÍO	0.00	0.00	0.00	12,001,155.83	0.00	12,001,155.83

**Cuadro No. 14**

Gobierno de la República de Nicaragua
Ministerio de Hacienda y Crédito Público

Fecha : 1/3/2021

Hora : 11:37:59

Usuario : WVelasquez-009

**CLASIFICACIÓN ECONÓMICA DEL GASTO (DEVENGADO)
ASIGNACIONES Y SUBVENCIONES**

Pagina 1 de 1

Ejercicio Presupuestario : 2020

Mes Inicial : Enero

Mes Final : Diciembre

Filter : Jerarquía de los Elementos de Codificación Financiera - ORGANIZACION : INSTITUCION (De : 097) (A : 097), CATE. PROGRAMATICA : PROGRAMA

GASTO DE CAPITAL

Descripción	Construcciones	Activos Fijos	Activos no Producidos	Transferencia de capital	Inversión Financiera	Sub Total Gasto de Capital
097050 COMISION NACIONAL DE REGISTRO Y CONTROL DE SUSTANCIAS TOXICAS	0.00	0.00	0.00	359,649.23	0.00	359,649.23
097052 PROCURADURÍA PARA LA DEFENSA DE LOS DERECHOS HUMANOS	0.00	0.00	0.00	83,862.62	0.00	83,862.62
097054 GOBIERNO REGIONAL AUTÓNOMO COSTA CARIBE NORTE	0.00	0.00	0.00	54,999,997.22	0.00	54,999,997.22
097055 GOBIERNO REGIONAL AUTÓNOMO COSTA CARIBE SUR	0.00	0.00	0.00	38,120,000.00	0.00	38,120,000.00
097057 EMPRESA NACIONAL DE TRANSMISION ELÉCTRICA	0.00	0.00	0.00	926,433,226.87	0.00	926,433,226.87
097058 EMPRESA NICARAGUENSE DE ACUEDUCTOS Y ALCANTARILLADOS SANITARIOS	0.00	0.00	0.00	962,735,685.38	0.00	962,735,685.38
097060 EMPRESA PORTUARIA NACIONAL	0.00	0.00	0.00	56,778,999.51	0.00	56,778,999.51
097062 ORDENAMIENTO DE LA PROPIEDAD	0.00	0.00	0.00	86,328,848.76	0.00	86,328,848.76
097063 FONDO DE PREINVERSION	52,426,675.36	0.00	0.00	0.00	0.00	52,426,675.36
097068 TRANSFERENCIA MUNICIPAL	0.00	0.00	0.00	1,980,217,318.00	0.00	1,980,217,318.00
097070 ALCALDIA DE MANAGUA	0.00	0.00	0.00	615,500,000.00	0.00	615,500,000.00
097073 GOBIERNO TERRITORIAL INDIGENA DEL ALTO WANGKI Y BOCAY	0.00	0.00	0.00	3,881,000.00	0.00	3,881,000.00

**Cuadro No. 14**

Gobierno de la República de Nicaragua
Ministerio de Hacienda y Crédito Público

Fecha : 1/3/2021

Hora : 11:37:59

Usuario : WVelasquez-009

**CLASIFICACIÓN ECONÓMICA DEL GASTO (DEVENGADO)
ASIGNACIONES Y SUBVENCIONES**

Pagina 1 de 1

Ejercicio Presupuestario : 2020

Mes Inicial : Enero

Mes Final : Diciembre

Filter : Jerarquía de los Elementos de Codificación Financiera - ORGANIZACION : INSTITUCION (De : 097) (A : 097), CATE. PROGRAMATICA : PROGRAMA

GASTO DE CAPITAL

Descripción	Construcciones	Activos Fijos	Activos no Producidos	Transferencia de capital	Inversión Financiera	Sub Total Gasto de Capital
097074 GOBIERNO TERRITORIAL AWALTARA LUHPIA NANI TASBAYA	0.00	0.00	0.00	1,147,000.00	0.00	1,147,000.00
097075 GOBIERNO TERRITORIAL RAMA - KRIOL	0.00	0.00	0.00	1,147,000.00	0.00	1,147,000.00
097076 GOBIERNO TERRITORIAL WANKI MAYA RIO COCO ABAJO	0.00	0.00	0.00	794,000.00	0.00	794,000.00
097077 GOBIERNO TERRITORIAL TWAHKA	0.00	0.00	0.00	838,000.00	0.00	838,000.00
097078 GOBIERNO TERRITORIAL WANGKI LI AUBRA	0.00	0.00	0.00	838,000.00	0.00	838,000.00
097079 GOBIERNO TERRITORIAL PRINZU AUHYA UN	0.00	0.00	0.00	838,000.00	0.00	838,000.00
097080 GOBIERNO TERRITORIAL MAYANGNA SAUNI AS	0.00	0.00	0.00	1,058,000.00	0.00	1,058,000.00
097081 GOBIERNO TERRITORIAL INDIGENA SAUNI BAS (SIKILTA)	0.00	0.00	0.00	662,000.00	0.00	662,000.00
097082 GOBIERNO TERRITORIAL INDIGENA AMASAU (AWASTIGNI)	0.00	0.00	0.00	617,000.00	0.00	617,000.00
097083 GOBIERNO TERRITORIAL INDIGENA TWI-TASBA RAYA	0.00	0.00	0.00	838,000.00	0.00	838,000.00
097084 GOBIERNO TERRITORIAL INDIGENA LILAMNI	0.00	0.00	0.00	926,000.00	0.00	926,000.00

**Cuadro No. 14**

Gobierno de la República de Nicaragua
Ministerio de Hacienda y Crédito Público

Fecha : 1/3/2021

Hora : 11:37:59

Usuario : WVelasquez-009

**CLASIFICACIÓN ECONÓMICA DEL GASTO (DEVENGADO)
ASIGNACIONES Y SUBVENCIONES**

Pagina 1 de 1

Ejercicio Presupuestario : 2020

Mes Inicial : Enero

Mes Final : Diciembre

Filter : Jerarquía de los Elementos de Codificación Financiera - ORGANIZACION : INSTITUCION (De : 097) (A : 097), CATE. PROGRAMATICA : PROGRAMA

GASTO DE CAPITAL

Descripción	Construcciones	Activos Fijos	Activos no Producidos	Transferencia de capital	Inversión Financiera	Sub Total Gasto de Capital
097085 GOBIERNO TERRITORIAL INDIGENA PRINZU AWALA	0.00	0.00	0.00	838,000.00	0.00	838,000.00
097086 GOBIERNO TERRITORIAL INDIGENA CUENCA DE LAGUNA DE PERLAS	0.00	0.00	0.00	1,058,000.00	0.00	1,058,000.00
097087 GOBIERNO TERRITORIAL INDIGENA TAWIRA	0.00	0.00	0.00	706,000.00	0.00	706,000.00
097088 GOBIERNO DE LA NACION SUMU MAYANGNA	0.00	0.00	0.00	1,323,000.00	0.00	1,323,000.00
097089 GOBIERNO TERRITORIAL INDIGENA Y AFRODESCENDIENTE KARATA	0.00	0.00	0.00	926,000.00	0.00	926,000.00
097090 GOBIERNO TERRITORIAL INDIGENA TWI WAUPASA	0.00	0.00	0.00	750,000.00	0.00	750,000.00
097091 GOBIERNO TERRITORIAL INDIGENA TASBA PRI MATRIZ INDIGENA	0.00	0.00	0.00	926,000.00	0.00	926,000.00
097092 GOBIERNO TERRITORIAL INDIGENA YAHBRA TWI	0.00	0.00	0.00	662,000.00	0.00	662,000.00
097093 GOBIERNO TERRITORIAL TASBA PAUNI	0.00	0.00	0.00	529,000.00	0.00	529,000.00
097094 GOBIERNO COMUNAL CREOL-BLUEFIELDS	0.00	0.00	0.00	529,000.00	0.00	529,000.00
097095 GOBIERNO TERRITORIAL SAUNI ARUNGKA (MATUMBAK)	0.00	0.00	0.00	882,000.00	0.00	882,000.00
097096 GOBIERNO COMUNAL WANGKI AWALA KUPIA	0.00	0.00	0.00	441,000.00	0.00	441,000.00

**Cuadro No. 14**

Gobierno de la República de Nicaragua

Ministerio de Hacienda y Crédito Público

Fecha : 1/3/2021

Hora : 11:37:59

Usuario : WVelasquez-009

**CLASIFICACIÓN ECONÓMICA DEL GASTO (DEVENGADO)
ASIGNACIONES Y SUBVENCIONES**

Pagina 1 de 1

Ejercicio Presupuestario : 2020

Mes Inicial : Enero

Mes Final : Diciembre

Filter : Jerarquía de los Elementos de Codificación Financiera - ORGANIZACION : INSTITUCION (De : 097) (A : 097), CATE. PROGRAMATICA : PROGRAMA

GASTO DE CAPITAL

Descripción	Construcciones	Activos Fijos	Activos no Producidos	Transferencia de capital	Inversión Financiera	Sub Total Gasto de Capital
097097 UNIVERSIDADES Y CENTROS DE EDUCACION TECNICA SUPERIOR	0.00	0.00	0.00	365,591,298.00	0.00	365,591,298.00
097103 APORTES Y CONTRIBUCIONES A ORGANISMOS INTERNACIONALES	0.00	0.00	0.00	0.00	23,014,718.55	23,014,718.55
TOTAL GASTO DE CAPITAL	52,426,675.36	0.00	0.00	6,253,075,741.39	23,014,718.55	6,328,517,135.30
TOTAL GASTO + DISMINUCION DE PASIVOS	22,312,665,845.88					



Cuadro No. 15
Ministerio de Hacienda República de Nicaragua
Ministerio de Hacienda y Crédito Público

Fecha : 1/3/2021
Hora : 12:45:50
Usuario : **WVelasquez-009**
Ambiente : Production

PRESUPUESTO DEVENGADO POR INSTITUCION Y FUENTE DE FINANCIAMIENTO

Ejercicio fiscal : 2020

Mes inicial : Enero

Mes Final : Diciembre

Moneda : CÓRDOBA

Descripción	Rentas del Tesoro	Rentas del Tesoro Alivio de Deuda	Rentas con Destino Específico	Prestamos externos	Donaciones externas	Total
001 Asamblea Nacional	680,282,221.76	0.00	2,131,875.10	0.00	0.00	682,414,096.86
002 Corte Suprema de Justicia	3,235,518,947.50	0.00	0.00	0.00	0.00	3,235,518,947.50
003 Consejo Supremo Electoral	334,755,098.59	0.00	0.00	0.00	0.00	334,755,098.59
004 Contraloría General de la República	234,757,643.09	0.00	11,700.00	0.00	421,274.31	235,190,617.40
005 Presidencia de la República	354,646,962.65	0.00	0.00	0.00	2,312,646.08	356,959,608.73
006 Ministerio de Gobernación	1,096,460,048.50	0.00	301,235,047.48	0.00	2,094,113.47	1,399,789,209.45
007 Ministerio de Relaciones Exteriores	862,979,026.13	0.00	0.00	0.00	1,879,434.38	864,858,460.51
008 Ministerio de Defensa	2,710,395,706.70	0.00	837,759.50	0.00	19,373,262.89	2,730,606,729.09
009 Ministerio de Hacienda y Crédito Público	424,725,412.39	0.00	8,354,799.36	864,876,871.93	242,194,798.15	1,540,151,881.83
010 Ministerio de Fomento, Industria y Comercio	126,933,369.72	0.00	49,125,221.10	0.00	0.00	176,058,590.82
011 Ministerio de Educación	12,132,413,730.17	770,387,857.63	474,695.90	1,125,650,766.07	398,984,976.04	14,427,912,025.81
012 Ministerio Agropecuario	502,339,619.07	0.00	45,762,752.34	0.00	2,673,200.41	550,775,571.82
013 Ministerio de Transporte e Infraestructura	2,498,956,383.22	0.00	68,385,759.71	7,257,926,729.35	20,209,494.68	9,845,478,366.96
014 Ministerio de Salud	12,562,040,395.50	1,353,124,883.02	208,697,298.69	2,761,611,853.94	482,729,331.73	17,368,203,762.88
015 Ministerio del Trabajo	106,280,465.54	0.00	8,336,647.46	0.00	0.00	114,617,113.00



Cuadro No. 15
Ministerio de Hacienda República de Nicaragua
Ministerio de Hacienda y Crédito Público

Fecha : 1/3/2021
Hora : 12:45:50
Usuario : **WVelasquez-009**
Ambiente : Production

PRESUPUESTO DEVENGADO POR INSTITUCION Y FUENTE DE FINANCIAMIENTO

Ejercicio fiscal : 2020

Mes inicial : Enero

Mes Final : Diciembre

Moneda : CÓRDOBA

Descripción	Rentas del Tesoro	Rentas del Tesoro Alivio de Deuda	Rentas con Destino Específico	Prestamos externos	Donaciones externas	Total
016 Ministerio del Ambiente y de los Recursos Naturales	188,082,676.19	0.00	23,785,280.47	0.00	29,983,594.97	241,851,551.63
017 Ministerio de la Familia, Adolescencia y Niñez	288,751,588.48	0.00	88,201,783.46	0.00	9,366,912.09	386,320,284.03
018 Ministerio de Energía y Minas	110,721,890.62	113,863,151.25	20,852,922.04	140,427,050.86	3,693,189.54	389,558,204.31
019 Ministerio de Economía Familiar, Comunitaria, Cooperativa y Asociativa	556,025,508.02	13,324,570.00	19,748,237.00	470,829,829.16	276,145,144.80	1,336,073,288.98
020 Ministerio de la Mujer	30,238,878.76	0.00	0.00	0.00	1,767,200.55	32,006,079.31
021 Ministerio de la Juventud	125,255,335.11	0.00	0.00	0.00	693,859.19	125,949,194.30
031 Procuraduría General de la República	122,194,772.19	0.00	291,827.00	0.00	0.00	122,486,599.19
032 Policía Nacional	3,581,007,679.95	0.00	230,568,191.00	23,020,179.15	2,407,619.29	3,837,003,669.39
097 Asignaciones y Subvenciones	15,358,994,886.58	1,299,870,524.03	2,988,328,790.23	2,178,031,658.64	487,439,986.40	22,312,665,845.88
098 Servicio de la Deuda Pública	19,012,776,628.21	0.00	0.00	2,846,272,920.66	28,960,476.08	21,888,010,024.95
Total	77,237,534,874.64	3,550,570,985.93	4,065,130,587.84	17,668,647,859.76	2,013,330,515.05	104,535,214,823.22



Cuadro No. 16
Gobierno de la República de Nicaragua
Ministerio de Hacienda y Crédito Público

Fecha : 1/3/2021
 Hora : 13:07:01
 Usuario : WVelasquez-009
 Ambiente : Production
 1

ASIGNACIONES Y SUBVENCIONES POR PROGRAMAS Y FUENTE DE FINANCIAMIENTO

Ejercicio fiscal : 2020
Mes inicial : Enero
Moneda : CÓRDOBA

Mes Final : Diciembre

Descripción	Rentas del Tesoro	Rentas del Tesoro Alivio de Deuda	Rentas con Destino Especifico	Prestamos externos	Donaciones externas	Total
097 Asignaciones y Subvenciones	15,358,994,886.58	1,299,870,524.03	2,988,328,790.23	2,178,031,658.64	487,439,986.40	22,312,665,845.88
097011 AUTORIDAD NACIONAL DEL AGUA	26,080,314.65	0.00	0.00	0.00	0.00	26,080,314.65
097012 AUTORIDAD DE EL GRAN CANAL INTEROCEÁNICO DE NICARAGUA	7,392,971.00	0.00	0.00	0.00	0.00	7,392,971.00
097013 COMISIÓN DE APELACIÓN DEL SERVICIO CIVIL	8,670,919.05	0.00	0.00	0.00	0.00	8,670,919.05
097014 COMISION NACIONAL DE DEMARCACIÓN Y TITULACIÓN	13,339,679.00	0.00	0.00	0.00	0.00	13,339,679.00
097015 COMISIÓN NACIONAL DE MICROFINANZAS	6,019,562.00	0.00	0.00	0.00	0.00	6,019,562.00
097016 CONSEJO NACIONAL CONTRA EL CRIMEN ORGANIZADO	5,044,687.77	0.00	0.00	0.00	0.00	5,044,687.77
097017 CONSEJO NACIONAL DE EVALUACIÓN Y ACREDITACIÓN DEL SISTEMA EDUCATIVO NACIONAL	11,301,085.59	0.00	0.00	0.00	0.00	11,301,085.59
097018 CONSEJO NACIONAL DE PLANIFICACIÓN ECONÓMICA SOCIAL	833,573.51	0.00	0.00	0.00	0.00	833,573.51
097019 CONSEJO NACIONAL DEL DEPORTE, LA EDUCACIÓN FÍSICA Y LA RECREACIÓN FÍSICA	313,674,196.38	0.00	86,279,759.94	0.00	0.00	399,953,956.32
097020 DIRECCION GENERAL DE INGRESOS	539,979,034.65	0.00	0.00	0.00	0.00	539,979,034.65



Cuadro No. 16
Gobierno de la República de Nicaragua
Ministerio de Hacienda y Crédito Público

Fecha : 1/3/2021
Hora : 13:07:01
Usuario : WVelasquez-009
Ambiente : Production
1

ASIGNACIONES Y SUBVENCIONES POR PROGRAMAS Y FUENTE DE FINANCIAMIENTO

Ejercicio fiscal : 2020

Mes inicial : Enero

Mes Final : Diciembre

Moneda : CÓRDOBA

Descripción	Rentas del Tesoro	Rentas del Tesoro Alivio de Deuda	Rentas con Destino Especifico	Prestamos externos	Donaciones externas	Total
097021 DIRECCION GENERAL DE SERVICIOS ADUANEROS	338,155,262.14	0.00	179,402,506.46	0.00	0.00	517,557,768.60
097023 FONDO DE DESARROLLO PESQUERO	0.00	0.00	27,213,465.89	0.00	0.00	27,213,465.89
097024 FONDO DE INVERSION SOCIAL DE EMERGENCIA	132,299,498.00	0.00	0.00	50,899,201.99	0.00	183,198,699.99
097025 FONDO DE MANTENIMIENTO VIAL	0.00	0.00	1,569,768,086.61	0.00	0.00	1,569,768,086.61
097026 CINEMATECA NACIONAL	12,985,227.13	0.00	0.00	0.00	0.00	12,985,227.13
097027 INSTITUTO CONTRA EL ALCOHOLISMO Y LA DROGADICCION	3,709,514.73	0.00	0.00	0.00	0.00	3,709,514.73
097028 INSTITUTO DE LA VIVIENDA URBANA Y RURAL	75,737,492.20	64,340,479.75	3,596,761.62	503,181,726.77	0.00	646,856,460.34
097029 INSTITUTO NACIONAL DE INFORMACION DE DESARROLLO	77,748,013.53	0.00	62,300.00	0.00	49,438,069.98	127,248,383.51
097030 INSTITUTO NACIONAL DE PROMOCIÓN DE LA COMPETENCIA	16,577,794.00	0.00	0.00	0.00	0.00	16,577,794.00
097031 INSTITUTO NACIONAL FORESTAL	137,127,435.85	0.00	18,780,324.30	0.00	0.00	155,907,760.15
097032 INSTITUTO NACIONAL TECNOLÓGICO	13,228,433.63	62,009,300.00	0.00	0.00	1,007,733.42	76,245,467.05



Cuadro No. 16
Gobierno de la República de Nicaragua
Ministerio de Hacienda y Crédito Público

ASIGNACIONES Y SUBVENCIONES POR PROGRAMAS Y FUENTE DE FINANCIAMIENTO

Fecha : 1/3/2021
Hora : 13:07:01
Usuario : WVelasquez-009
Ambiente : Production
1

Ejercicio fiscal : 2020
Mes inicial : Enero
Moneda : CÓRDOBA

Mes Final : Diciembre

Descripción	Rentas del Tesoro	Rentas del Tesoro Alivio de Deuda	Rentas con Destino Especifico	Prestamos externos	Donaciones externas	Total
097033 INSTITUTO NICARAGUENSE DE ACUEDUCTOS Y ALCANTARILLADOS	29,386,965.00	0.00	0.00	0.00	0.00	29,386,965.00
097034 INSTITUTO NICARAGUENSE DE CULTURA	97,592,521.63	0.00	0.00	0.00	0.00	97,592,521.63
097035 INSTITUTO NICARAGUENSE DE DEPORTES	74,242,363.00	0.00	936,956.00	0.00	0.00	75,179,319.00
097036 INSTITUTO NICARAGUENSE DE ESTUDIOS TERRITORIALES	176,001,915.53	0.00	45,321,415.89	0.00	1,605,654.33	222,928,985.75
097037 INSTITUTO NICARAGUENSE DE FOMENTO MUNICIPAL	83,857,157.46	0.00	0.00	0.00	0.00	83,857,157.46
097038 INSTITUTO NICARAGUENSE DE LA PESCA Y ACUICULTURA	107,664,367.85	0.00	0.00	0.00	0.00	107,664,367.85
097039 INSTITUTO DE PROTECCIÓN Y SANIDAD AGROPECUARIA	0.00	0.00	384,029,626.53	0.00	0.00	384,029,626.53
097040 INSTITUTO NICARAGUENSE DE TURISMO	96,265,571.00	0.00	0.00	0.00	0.00	96,265,571.00
097041 INSTITUTO TECNOLÓGICO NACIONAL	55,179,864.00	0.00	0.00	0.00	0.00	55,179,864.00
097042 LA GACETA	9,772,370.14	0.00	0.00	0.00	0.00	9,772,370.14
097043 AGENCIA DE PROMOCION DE INVERSIONES Y EXPORTACIONES (PRONICARAGUA)	42,801,738.79	0.00	0.00	0.00	0.00	42,801,738.79



Cuadro No. 16
Gobierno de la República de Nicaragua
Ministerio de Hacienda y Crédito Público

Fecha : 1/3/2021
 Hora : 13:07:01
 Usuario : WVelasquez-009
 Ambiente : Production
 1

ASIGNACIONES Y SUBVENCIONES POR PROGRAMAS Y FUENTE DE FINANCIAMIENTO

Ejercicio fiscal : 2020
Mes inicial : Enero
Moneda : CÓRDOBA

Mes Final : Diciembre

Descripción	Rentas del Tesoro	Rentas del Tesoro Alivio de Deuda	Rentas con Destino Especifico	Prestamos externos	Donaciones externas	Total
097044 RADIO NICARAGUA	15,849,275.00	0.00	0.00	0.00	0.00	15,849,275.00
097045 SISTEMA NACIONAL PARA LA PREVENCION, MITIGACION Y ATENCION DE DESASTRES	110,989,322.00	49,139,240.00	0.00	0.00	242,169,310.36	402,297,872.36
097046 TEATRO NACIONAL RUBÉN DARÍO	38,885,186.50	0.00	0.00	0.00	0.00	38,885,186.50
097047 TRIBUNAL ADUANERO Y TRIBUTARIO ADMINISTRATIVO	24,501,674.00	0.00	0.00	0.00	0.00	24,501,674.00
097048 UNIDAD DE ANALISIS FINANCIERO	48,775,003.00	0.00	0.00	0.00	0.00	48,775,003.00
097049 UNIDAD ADMINISTRADORA DE BIENES INCAUTADOS, DECOMISADOS O ABANDONADOS	11,037,673.32	0.00	0.00	0.00	0.00	11,037,673.32
097050 COMISION NACIONAL DE REGISTRO Y CONTROL DE SUSTANCIAS TOXICAS	16,101,441.12	0.00	8,723,247.33	0.00	0.00	24,824,688.45
097051 MINISTERIO PÚBLICO	303,814,300.00	0.00	0.00	0.00	0.00	303,814,300.00
097052 PROCURADURÍA PARA LA DEFENSA DE LOS DERECHOS HUMANOS	59,088,398.20	0.00	0.00	0.00	0.00	59,088,398.20
097054 GOBIERNO REGIONAL AUTÓNOMO COSTA CARIBE NORTE	169,396,565.22	0.00	65,922,565.90	0.00	0.00	235,319,131.12
097055 GOBIERNO REGIONAL AUTÓNOMO COSTA CARIBE SUR	162,207,596.00	0.00	4,997,121.80	0.00	0.00	167,204,717.80



Cuadro No. 16
Gobierno de la República de Nicaragua
Ministerio de Hacienda y Crédito Público

ASIGNACIONES Y SUBVENCIONES POR PROGRAMAS Y FUENTE DE FINANCIAMIENTO

Fecha : 1/3/2021
Hora : 13:07:01
Usuario : WVelasquez-009
Ambiente : Production
1

Ejercicio fiscal : 2020
Mes inicial : Enero
Moneda : CÓRDOBA

Mes Final : Diciembre

Descripción	Rentas del Tesoro	Rentas del Tesoro Alivio de Deuda	Rentas con Destino Especifico	Prestamos externos	Donaciones externas	Total
097056 CORREOS DE NICARAGUA	31,128,880.00	0.00	0.00	0.00	0.00	31,128,880.00
097057 EMPRESA NACIONAL DE TRANSMISION ELÉCTRICA	9,016,578.00	319,352,414.68	0.00	602,836,694.18	0.00	931,205,686.86
097058 EMPRESA NICARAGUENSE DE ACUEDUCTOS Y ALCANTARILLADOS SANITARIOS	40,000,000.00	262,841,999.60	0.00	612,663,529.54	87,230,156.24	1,002,735,685.38
097060 EMPRESA PORTUARIA NACIONAL	56,778,999.51	0.00	0.00	0.00	0.00	56,778,999.51
097061 PROGRAMA USURA CERO	102,258,000.00	0.00	0.00	0.00	0.00	102,258,000.00
097062 ORDENAMIENTO DE LA PROPIEDAD	87,219,761.42	0.00	0.00	408,450,506.16	0.00	495,670,267.58
097063 FONDO DE PREINVERSION	52,426,675.36	0.00	0.00	0.00	0.00	52,426,675.36
097064 TRANSF. A LAS ALCALDÍAS Y COMUNID. INDÍGENAS POR RECAUD. DE APROVECHAM. Y SERVICIO FORESTAL	0.00	0.00	14,290,975.49	0.00	0.00	14,290,975.49
097065 TRANSF. A LAS ALCALDÍAS POR RECAUDACIONES DE EXPLORACIÓN Y EXPLOTACIÓN MINERA	0.00	0.00	243,584,917.16	0.00	0.00	243,584,917.16
097066 TRANSF. A LAS ALCALDIAS Y COMUNIDADES INDIGENAS POR RECAUDACION DE PESCA Y ACUICULTURA	0.00	0.00	24,635,207.73	0.00	0.00	24,635,207.73



Cuadro No. 16
Gobierno de la República de Nicaragua
Ministerio de Hacienda y Crédito Público

ASIGNACIONES Y SUBVENCIONES POR PROGRAMAS Y FUENTE DE FINANCIAMIENTO

Fecha : 1/3/2021
Hora : 13:07:01
Usuario : WVelasquez-009
Ambiente : Production
1

Ejercicio fiscal : 2020

Mes inicial : Enero

Mes Final : Diciembre

Moneda : CÓRDOBA

Descripción	Rentas del Tesoro	Rentas del Tesoro Alivio de Deuda	Rentas con Destino Especifico	Prestamos externos	Donaciones externas	Total
097067 TRANSF. A LAS ALCALDÍAS POR RECAUDACIÓN DEL IMPUESTO SELECTIVO DE CONSUMO (ISC-IMI)	0.00	0.00	143,538,516.56	0.00	0.00	143,538,516.56
097068 TRANSFERENCIA MUNICIPAL	2,934,025,374.00	0.00	0.00	0.00	0.00	2,934,025,374.00
097070 ALCALDIA DE MANAGUA	615,500,000.00	0.00	0.00	0.00	0.00	615,500,000.00
097071 ALCALDIA MUNICIPAL DE MATAGALPA	300,000.00	0.00	0.00	0.00	0.00	300,000.00
097073 GOBIERNO TERRITORIAL INDIGENA DEL ALTO WANGKI Y BOCAJ	9,702,000.00	0.00	0.00	0.00	0.00	9,702,000.00
097074 GOBIERNO TERRITORIAL AWALTARA LUHPA NANI TASBAYA	2,867,000.00	0.00	0.00	0.00	0.00	2,867,000.00
097075 GOBIERNO TERRITORIAL RAMA - KRIOL	2,867,000.00	0.00	0.00	0.00	0.00	2,867,000.00
097076 GOBIERNO TERRITORIAL WANKI MAYA RIO COCO ABAJO	1,985,000.00	0.00	0.00	0.00	0.00	1,985,000.00
097077 GOBIERNO TERRITORIAL TWAHKA	2,095,000.00	0.00	0.00	0.00	0.00	2,095,000.00
097078 GOBIERNO TERRITORIAL WANGKI LI AUBRA	2,095,000.00	0.00	0.00	0.00	0.00	2,095,000.00
097079 GOBIERNO TERRITORIAL PRINZU AUHYA UN	2,095,000.00	0.00	0.00	0.00	0.00	2,095,000.00



Cuadro No. 16
Gobierno de la República de Nicaragua
Ministerio de Hacienda y Crédito Público

Fecha : 1/3/2021
Hora : 13:07:01
Usuario : WVelasquez-009
Ambiente : Production
1

ASIGNACIONES Y SUBVENCIONES POR PROGRAMAS Y FUENTE DE FINANCIAMIENTO

Ejercicio fiscal : 2020
Mes inicial : Enero
Moneda : CÓRDOBA

Mes Final : Diciembre

Descripción	Rentas del Tesoro	Rentas del Tesoro Alivio de Deuda	Rentas con Destino Especifico	Prestamos externos	Donaciones externas	Total
097080 GOBIERNO TERRITORIAL MAYANGNA SAUNI AS	2,646,000.00	0.00	0.00	0.00	0.00	2,646,000.00
097081 GOBIERNO TERRITORIAL INDIGENA SAUNI BAS (SIKILTA)	1,654,000.00	0.00	0.00	0.00	0.00	1,654,000.00
097082 GOBIERNO TERRITORIAL INDIGENA AMASAU (AWASTIGNI)	1,543,000.00	0.00	0.00	0.00	0.00	1,543,000.00
097083 GOBIERNO TERRITORIAL INDIGENA TWI-TASBA RAYA	2,095,000.00	0.00	0.00	0.00	0.00	2,095,000.00
097084 GOBIERNO TERRITORIAL INDIGENA LILAMNI	2,315,000.00	0.00	0.00	0.00	0.00	2,315,000.00
097085 GOBIERNO TERRITORIAL INDIGENA PRINZU AWALA	2,095,000.00	0.00	0.00	0.00	0.00	2,095,000.00
097086 GOBIERNO TERRITORIAL INDIGENA CUENCA DE LAGUNA DE PERLAS	2,646,000.00	0.00	0.00	0.00	0.00	2,646,000.00
097087 GOBIERNO TERRITORIAL INDIGENA TAWIRA	1,764,000.00	0.00	0.00	0.00	0.00	1,764,000.00
097088 GOBIERNO DE LA NACION SUMU MAYANGNA	3,308,000.00	0.00	0.00	0.00	0.00	3,308,000.00
097089 GOBIERNO TERRITORIAL INDIGENA Y AFRODESCENDIENTE KARATA	2,315,000.00	0.00	0.00	0.00	0.00	2,315,000.00
097090 GOBIERNO TERRITORIAL INDIGENA TWI WAUPASA	1,875,000.00	0.00	0.00	0.00	0.00	1,875,000.00



Cuadro No. 16
Gobierno de la República de Nicaragua
Ministerio de Hacienda y Crédito Público

Fecha : 1/3/2021
Hora : 13:07:01
Usuario : WVelasquez-009
Ambiente : Production
1

ASIGNACIONES Y SUBVENCIONES POR PROGRAMAS Y FUENTE DE FINANCIAMIENTO

Ejercicio fiscal : 2020
Mes inicial : Enero
Moneda : CÓRDOBA

Mes Final : Diciembre

Descripción	Rentas del Tesoro	Rentas del Tesoro Alivio de Deuda	Rentas con Destino Especifico	Prestamos externos	Donaciones externas	Total
097091 GOBIERNO TERRITORIAL INDIGENA TASBA PRI MATRIZ INDIGENA	2,315,000.00	0.00	0.00	0.00	0.00	2,315,000.00
097092 GOBIERNO TERRITORIAL INDIGENA YAHBRA TWI	1,654,000.00	0.00	0.00	0.00	0.00	1,654,000.00
097093 GOBIERNO TERRITORIAL TASBA PAUNI	1,323,000.00	0.00	0.00	0.00	0.00	1,323,000.00
097094 GOBIERNO COMUNAL CREOL-BLUEFIELDS	1,323,000.00	0.00	0.00	0.00	0.00	1,323,000.00
097095 GOBIERNO TERRITORIAL SAUNI ARUNGKA (MATUMBAK)	2,205,000.00	0.00	0.00	0.00	0.00	2,205,000.00
097096 GOBIERNO COMUNAL WANGKI AWALA KUPIA	1,103,000.00	0.00	0.00	0.00	0.00	1,103,000.00
097097 UNIVERSIDADES Y CENTROS DE EDUCACION TECNICA SUPERIOR	4,854,096,670.00	0.00	0.00	0.00	0.00	4,854,096,670.00
097098 UNIVERSIDADES (ENERGIA ELÉCTRICA, AGUA Y TELEFONIA NACIONAL	355,277,570.10	0.00	0.00	0.00	0.00	355,277,570.10
097099 COMISIONES BANCARIAS	19,992,795.40	0.00	0.00	0.00	0.00	19,992,795.40
097101 FONDO DE VIGILANCIA Y SUPERVISIÓN MINERA	0.00	0.00	56,863,371.00	0.00	0.00	56,863,371.00
097102 FONDO DE DESARROLLO Y PROMOCIÓN MINERA	0.00	0.00	100,674,108.93	0.00	0.00	100,674,108.93



Cuadro No. 16
Gobierno de la República de Nicaragua
Ministerio de Hacienda y Crédito Público

Fecha : 1/3/2021
 Hora : 13:07:01
 Usuario : WVelasquez-009
 Ambiente : Production
 1

ASIGNACIONES Y SUBVENCIONES POR PROGRAMAS Y FUENTE DE FINANCIAMIENTO

Ejercicio fiscal : 2020
Mes inicial : Enero
Moneda : CÓRDOBA

Mes Final : Diciembre

Descripción	Rentas del Tesoro	Rentas del Tesoro Alivio de Deuda	Rentas con Destino Especifico	Prestamos externos	Donaciones externas	Total
097103 APORTES Y CONTRIBUCIONES A ORGANISMOS INTERNACIONALES	81,834,171.05	0.00	0.00	0.00	0.00	81,834,171.05
097600 PENSIONES VITALICIAS A EXPRESIDENTES Y EXVICEPRESIDENTES	14,925,008.48	0.00	0.00	0.00	0.00	14,925,008.48
097601 COOPERATIVAS DE TRANSPORTE URBANO COLECTIVO DEL MUNICIPIO DE MANAGUA Y MUNICIPIO DE CIUDAD SANDINO	91,982,309.98	275,223,690.00	0.00	0.00	0.00	367,205,999.98
097602 SUBSIDIO AL CONSUMO DE ENERGÍA, AGUA Y TELEFONÍA PARA JUBILADOS	45,596,894.53	266,963,400.00	0.00	0.00	0.00	312,560,294.53
097605 MUSEO ARCHIVO RUBÉN DARÍO	1,280,142.00	0.00	0.00	0.00	0.00	1,280,142.00
097606 TEATRO MUNICIPAL JOSÉ DE LA CRUZ MENA	2,205,000.00	0.00	0.00	0.00	0.00	2,205,000.00
097607 ACADEMIA NICARAGUENSE DE LA LENGUA	2,150,000.00	0.00	0.00	0.00	0.00	2,150,000.00
097608 ACADEMIA DE GEOGRAFÍA E HISTORIA DE NICARAGUA	2,100,000.00	0.00	0.00	0.00	0.00	2,100,000.00
097609 FORO NICARAGUENSE DE CULTURA	940,000.00	0.00	0.00	0.00	0.00	940,000.00
097610 ASOCIACIÓN INSTITUTO CULTURAL RUBÉN DARÍO DE NICARAGUA	808,000.00	0.00	0.00	0.00	0.00	808,000.00
097611 ASOCIACIÓN CIENTÍFICA CULTURAL ZOOLOGICO THOMAS BELT	2,500,000.00	0.00	0.00	0.00	0.00	2,500,000.00



Cuadro No. 16
Gobierno de la República de Nicaragua
Ministerio de Hacienda y Crédito Público

Fecha : 1/3/2021
Hora : 13:07:01
Usuario : WVelasquez-009
Ambiente : Production
1

ASIGNACIONES Y SUBVENCIONES POR PROGRAMAS Y FUENTE DE FINANCIAMIENTO

Ejercicio fiscal : 2020
Mes inicial : Enero
Moneda : CÓRDOBA

Mes Final : Diciembre

Descripción	Rentas del Tesoro	Rentas del Tesoro Alivio de Deuda	Rentas con Destino Especifico	Prestamos externos	Donaciones externas	Total
097612 FUNDACIÓN AMIGOS DEL ZOOLOGICO NICARAGUENSE	5,550,000.00	0.00	0.00	0.00	0.00	5,550,000.00
097613 BENEMERITO CUERPO DE BOMBEROS DE MANAGUA	5,000,000.00	0.00	0.00	0.00	0.00	5,000,000.00
097614 ASOCIACION CIVIL DE CUERPO DE BOMBEROS VOLUNTARIOS DE NICARAGUA	2,247,000.00	0.00	0.00	0.00	0.00	2,247,000.00
097615 TRANSFERENCIAS A LAS ASOCIACIONES DE BOMBERO VOLUNTARIOS POR LEY No. 837	0.00	0.00	9,707,555.09	0.00	0.00	9,707,555.09
097616 CRUZ ROJA NICARAGUENSE	2,000,000.00	0.00	0.00	0.00	0.00	2,000,000.00
097617 ASOCIACIÓN NICARAGUA JOVEN	2,501,000.00	0.00	0.00	0.00	0.00	2,501,000.00
097618 FUNDACIÓN LA VERDE SONRISA	3,339,000.00	0.00	0.00	0.00	0.00	3,339,000.00
097620 MOVIMIENTO INFANTIL LUIS ALFONSO VELASQUEZ FLORES	496,000.00	0.00	0.00	0.00	0.00	496,000.00
097621 CONSEJO NACIONAL DEL CAFÉ	6,825,000.00	0.00	0.00	0.00	0.00	6,825,000.00
097622 INSTITUTO NACIONAL DE DEFENSA DEL CONSUMIDOR	1,575,000.00	0.00	0.00	0.00	0.00	1,575,000.00



Cuadro No. 16
Gobierno de la República de Nicaragua
Ministerio de Hacienda y Crédito Público

Fecha : 1/3/2021
Hora : 13:07:01
Usuario : WVelasquez-009
Ambiente : Production
1

ASIGNACIONES Y SUBVENCIONES POR PROGRAMAS Y FUENTE DE FINANCIAMIENTO

Ejercicio fiscal : 2020
Mes inicial : Enero
Moneda : CÓRDOBA

Mes Final : Diciembre

Descripción	Rentas del Tesoro	Rentas del Tesoro Alivio de Deuda	Rentas con Destino Especifico	Prestamos externos	Donaciones externas	Total
097627 SUBVENCIONES A CENTROS RELIGIOSOS, CULTURALES, DEPORTIVOS Y ORGANIZACIONES SIN FINES DE LUCRO	15,819,999.96	0.00	0.00	0.00	0.00	15,819,999.96
097628 PARLAMENTO CENTROAMERICANO	72,354,230.00	0.00	0.00	0.00	0.00	72,354,230.00
097629 SECRETARÍA DE INTEGRACIÓN ECONÓMICA CENTROAMERICANA	17,265,500.00	0.00	0.00	0.00	0.00	17,265,500.00
097630 CORTE CENTROAMERICANA DE JUSTICIA	24,576,493.18	0.00	0.00	0.00	0.00	24,576,493.18
097632 UNICA (PROGRAMA PARA FORMACION MAESTROS EMPIRICOS)	8,000,000.00	0.00	0.00	0.00	0.00	8,000,000.00
097635 APORTE ESTATAL - INSS	1,713,918,000.00	0.00	0.00	0.00	0.00	1,713,918,000.00
097636 PENSIONES ESPECIALES - INSS	127,498,228.14	0.00	0.00	0.00	0.00	127,498,228.14
097637 IRTRAMMA – SUBSIDIO DE TRANSPORTE A NIVEL NACIONAL	414,485,641.90	0.00	0.00	0.00	105,989,062.07	520,474,703.97
Total	15,358,994,886.58	1,299,870,524.03	2,988,328,790.23	2,178,031,658.64	487,439,986.40	22,312,665,845.88



Cuadro No. 17
Gobierno de la República de Nicaragua
Ministerio de Hacienda y Crédito Público

Fecha : 1/3/2021
 Hora : 13:06:00
 Usuario : **WVelasquez-009**
 Ambiente : Production

DETALLE DEL GASTO DEVENGADO INSTITUCIONAL CORRIENTE Y DE CAPITAL POR FUENTE DE FINANCIAMIENTO

Ejercicio fiscal : 2020
Mes inicial : Enero
Moneda : CÓRDOBA

Mes Final : Diciembre

Descripción	Rentas del Tesoro	Rentas del Tesoro Alivio de Deuda	Rentas con Destino Especifico	Prestamos externos	Donaciones externas	Total
1 Gasto Corriente	56,181,850,188.01	1,763,441,111.50	3,934,032,825.38	1,590,777,541.57	1,295,353,029.49	64,765,454,695.95
001 Asamblea Nacional	666,431,511.92	0.00	2,109,062.69	0.00	0.00	668,540,574.61
002 Corte Suprema de Justicia	3,018,552,341.59	0.00	0.00	0.00	0.00	3,018,552,341.59
003 Consejo Supremo Electoral	334,755,098.59	0.00	0.00	0.00	0.00	334,755,098.59
004 Contraloría General de la República	226,842,974.08	0.00	11,700.00	0.00	0.00	226,854,674.08
005 Presidencia de la República	352,332,860.45	0.00	0.00	0.00	2,312,646.08	354,645,506.53
006 Ministerio de Gobernación	718,736,796.92	0.00	274,174,009.41	0.00	2,094,113.47	995,004,919.80
007 Ministerio de Relaciones Exteriores	859,307,482.02	0.00	0.00	0.00	1,879,434.38	861,186,916.40
008 Ministerio de Defensa	2,642,049,706.70	0.00	837,759.50	0.00	19,373,262.89	2,662,260,729.09
009 Ministerio de Hacienda y Crédito Público	424,725,412.39	0.00	8,354,799.36	102,436,190.02	0.00	535,516,401.77
010 Ministerio de Fomento, Industria y Comercio	125,882,925.92	0.00	49,125,221.10	0.00	0.00	175,008,147.02
011 Ministerio de Educación	12,069,428,435.67	330,540,211.50	474,695.90	314,294,943.71	335,222,403.71	13,049,960,690.49
012 Ministerio Agropecuario	447,447,430.84	0.00	37,649,732.86	0.00	2,673,200.41	487,770,364.11
013 Ministerio de Transporte e Infraestructura	322,462,095.22	0.00	68,385,759.71	147,361,505.07	2,789,476.76	540,998,836.76
014 Ministerio de Salud	12,396,068,507.89	828,250,000.00	193,125,598.88	610,546,986.56	409,260,136.46	14,437,251,229.79
015 Ministerio del Trabajo	106,280,465.54	0.00	6,957,403.05	0.00	0.00	113,237,868.59



Cuadro No. 17
Gobierno de la República de Nicaragua
Ministerio de Hacienda y Crédito Público

Fecha : 1/3/2021
 Hora : 13:06:00
 Usuario : **WVelasquez-009**
 Ambiente : Production

DETALLE DEL GASTO DEVENGADO INSTITUCIONAL CORRIENTE Y DE CAPITAL POR FUENTE DE FINANCIAMIENTO

Ejercicio fiscal : 2020

Mes inicial : Enero

Mes Final : Diciembre

Moneda : CÓRDOBA

Descripción	Rentas del Tesoro	Rentas del Tesoro Alivio de Deuda	Rentas con Destino Especifico	Prestamos externos	Donaciones externas	Total
016 Ministerio del Ambiente y de los Recursos Naturales	131,054,783.27	0.00	23,265,280.47	0.00	28,813,477.06	183,133,540.80
017 Ministerio de la Familia, Adolescencia y Niñez	288,123,668.89	0.00	87,702,432.04	0.00	8,160,685.12	383,986,786.05
018 Ministerio de Energía y Minas	108,977,352.91	0.00	20,363,138.85	0.00	0.00	129,340,491.76
019 Ministerio de Economía Familiar, Comunitaria, Cooperativa y Asociativa	413,261,254.81	13,324,570.00	19,748,237.00	78,476,058.56	136,762,063.30	661,572,183.67
020 Ministerio de la Mujer	30,100,680.40	0.00	0.00	0.00	1,767,200.55	31,867,880.95
021 Ministerio de la Juventud	125,255,335.11	0.00	0.00	0.00	0.00	125,255,335.11
031 Procuraduría General de la República	122,194,772.19	0.00	291,827.00	0.00	0.00	122,486,599.19
032 Policía Nacional	3,199,457,250.00	0.00	203,446,000.00	0.00	2,407,619.29	3,405,310,869.29
097 Asignaciones y Subvenciones	11,804,280,317.58	591,326,330.00	2,938,010,167.56	337,655,061.51	312,876,833.93	15,984,148,710.58
098 Servicio de la Deuda Pública	5,247,840,727.11	0.00	0.00	6,796.14	28,960,476.08	5,276,807,999.33
2 Gasto de Capital	7,290,748,785.53	1,787,129,874.43	131,097,762.46	13,231,604,193.67	717,977,485.56	23,158,558,101.65
001 Asamblea Nacional	13,850,709.84	0.00	22,812.41	0.00	0.00	13,873,522.25
002 Corte Suprema de Justicia	216,966,605.91	0.00	0.00	0.00	0.00	216,966,605.91
004 Contraloría General de la República	7,914,669.01	0.00	0.00	0.00	421,274.31	8,335,943.32
005 Presidencia de la República	2,314,102.20	0.00	0.00	0.00	0.00	2,314,102.20



Cuadro No. 17
Gobierno de la República de Nicaragua
Ministerio de Hacienda y Crédito Público

Fecha : 1/3/2021
 Hora : 13:06:00
 Usuario : **WVelasquez-009**
 Ambiente : Production

DETALLE DEL GASTO DEVENGADO INSTITUCIONAL CORRIENTE Y DE CAPITAL POR FUENTE DE FINANCIAMIENTO

Ejercicio fiscal : 2020

Mes inicial : Enero

Mes Final : Diciembre

Moneda : CÓRDOBA

Descripción	Rentas del Tesoro	Rentas del Tesoro Alivio de Deuda	Rentas con Destino Especifico	Prestamos externos	Donaciones externas	Total
006 Ministerio de Gobernación	377,723,251.58	0.00	27,061,038.07	0.00	0.00	404,784,289.65
007 Ministerio de Relaciones Exteriores	3,671,544.11	0.00	0.00	0.00	0.00	3,671,544.11
008 Ministerio de Defensa	68,346,000.00	0.00	0.00	0.00	0.00	68,346,000.00
009 Ministerio de Hacienda y Crédito Público	0.00	0.00	0.00	762,440,681.91	242,194,798.15	1,004,635,480.06
010 Ministerio de Fomento, Industria y Comercio	1,050,443.80	0.00	0.00	0.00	0.00	1,050,443.80
011 Ministerio de Educación	62,985,294.50	439,847,646.13	0.00	811,355,822.36	63,762,572.33	1,377,951,335.32
012 Ministerio Agropecuario	54,892,188.23	0.00	8,113,019.48	0.00	0.00	63,005,207.71
013 Ministerio de Transporte e Infraestructura	2,176,494,288.00	0.00	0.00	7,110,565,224.28	17,420,017.92	9,304,479,530.20
014 Ministerio de Salud	165,971,887.61	524,874,883.02	15,571,699.81	2,151,064,867.38	73,469,195.27	2,930,952,533.09
015 Ministerio del Trabajo	0.00	0.00	1,379,244.41	0.00	0.00	1,379,244.41
016 Ministerio del Ambiente y de los Recursos Naturales	57,027,892.92	0.00	520,000.00	0.00	1,170,117.91	58,718,010.83
017 Ministerio de la Familia, Adolescencia y Niñez	627,919.59	0.00	499,351.42	0.00	1,206,226.97	2,333,497.98
018 Ministerio de Energía y Minas	1,744,537.71	113,863,151.25	489,783.19	140,427,050.86	3,693,189.54	260,217,712.55
019 Ministerio de Economía Familiar, Comunitaria, Cooperativa y Asociativa	142,764,253.21	0.00	0.00	392,353,770.60	139,383,081.50	674,501,105.31



Cuadro No. 17
Gobierno de la República de Nicaragua
Ministerio de Hacienda y Crédito Público

Fecha : 1/3/2021
Hora : 13:06:00
Usuario : **WVelasquez-009**
Ambiente : Production

DETALLE DEL GASTO DEVENGADO INSTITUCIONAL CORRIENTE Y DE CAPITAL POR FUENTE DE FINANCIAMIENTO

Ejercicio fiscal : 2020

Mes inicial : Enero

Mes Final : Diciembre

Moneda : CÓRDOBA

Descripción	Rentas del Tesoro	Rentas del Tesoro Alivio de Deuda	Rentas con Destino Especifico	Prestamos externos	Donaciones externas	Total
020 Ministerio de la Mujer	138,198.36	0.00	0.00	0.00	0.00	138,198.36
021 Ministerio de la Juventud	0.00	0.00	0.00	0.00	693,859.19	693,859.19
032 Policía Nacional	381,550,429.95	0.00	27,122,191.00	23,020,179.15	0.00	431,692,800.10
097 Asignaciones y Subvenciones	3,554,714,569.00	708,544,194.03	50,318,622.67	1,840,376,597.13	174,563,152.47	6,328,517,135.30
9 Aplicaciones Financieras	13,764,935,901.10	0.00	0.00	2,846,266,124.52	0.00	16,611,202,025.62
098 Servicio de la Deuda Pública	13,764,935,901.10	0.00	0.00	2,846,266,124.52	0.00	16,611,202,025.62
Total	77,237,534,874.64	3,550,570,985.93	4,065,130,587.84	17,668,647,859.76	2,013,330,515.05	104,535,214,823.22

Cuadro No. 18

Gobierno de la República de Nicaragua

Ministerio de Hacienda y Crédito Público

Fecha : 1/3/2021

Hora : 13:31:19

Usuario : WVelasquez-009

Ambiente : Production

ASIGNACIONES Y SUBVENCIONES POR PROGRAMAS TIPO DE GASTO Y FUENTE DE FINANCIAMIENTO

1

Ejercicio fiscal : 2020

Mes inicial : Enero

Mes Final: Diciembre

Moneda : CÓRDOBA

Descripción	Rentas del Tesoro	Rentas del Tesoro Alivio de Deuda	Rentas con Destino Específico	Prestamos externos	Donaciones externas	Total
1 Gasto Corriente	11,804,280,317.58	591,326,330.00	2,938,010,167.56	337,655,061.51	312,876,833.93	15,984,148,710.58
097 Asignaciones y Subvenciones	11,804,280,317.58	591,326,330.00	2,938,010,167.56	337,655,061.51	312,876,833.93	15,984,148,710.58
097011 AUTORIDAD NACIONAL DEL AGUA	26,080,314.65	0.00	0.00	0.00	0.00	26,080,314.65
097012 AUTORIDAD DE EL GRAN CANAL INTEROCEÁNICO DE NICARAGUA	7,392,971.00	0.00	0.00	0.00	0.00	7,392,971.00
097013 COMISIÓN DE APELACIÓN DEL SERVICIO CIVIL	8,670,919.05	0.00	0.00	0.00	0.00	8,670,919.05
097014 COMISION NACIONAL DE DEMARCACIÓN Y TITULACIÓN	13,339,679.00	0.00	0.00	0.00	0.00	13,339,679.00
097015 COMISIÓN NACIONAL DE MICROFINANZAS	6,019,562.00	0.00	0.00	0.00	0.00	6,019,562.00
097016 CONSEJO NACIONAL CONTRA EL CRIMEN ORGANIZADO	5,044,687.77	0.00	0.00	0.00	0.00	5,044,687.77
097017 CONSEJO NACIONAL DE EVALUACIÓN Y ACREDITACIÓN DEL SISTEMA EDUCATIVO NACIONAL	11,266,085.59	0.00	0.00	0.00	0.00	11,266,085.59
097018 CONSEJO NACIONAL DE PLANIFICACIÓN ECONÓMICA SOCIAL	833,573.51	0.00	0.00	0.00	0.00	833,573.51
097019 CONSEJO NACIONAL DEL DEPORTE, LA EDUCACIÓN FÍSICA Y LA RECREACIÓN FÍSICA	225,569,410.60	0.00	85,849,238.94	0.00	0.00	311,418,649.54
097020 DIRECCION GENERAL DE INGRESOS	520,030,817.00	0.00	0.00	0.00	0.00	520,030,817.00
097021 DIRECCION GENERAL DE SERVICIOS ADUANEROS	334,418,736.64	0.00	158,995,789.58	0.00	0.00	493,414,526.22

Cuadro No. 18

Gobierno de la República de Nicaragua

Ministerio de Hacienda y Crédito Público

Fecha : 1/3/2021

Hora : 13:31:19

Usuario : WVelasquez-009

Ambiente : Production

ASIGNACIONES Y SUBVENCIONES POR PROGRAMAS TIPO DE GASTO Y FUENTE DE FINANCIAMIENTO

1

Ejercicio fiscal : 2020

Mes inicial : Enero

Mes Final: Diciembre

Moneda : CÓRDOBA

Descripción	Rentas del Tesoro	Rentas del Tesoro Alivio de Deuda	Rentas con Destino Específico	Prestamos externos	Donaciones externas	Total
097023 FONDO DE DESARROLLO PESQUERO	0.00	0.00	24,111,336.76	0.00	0.00	24,111,336.76
097024 FONDO DE INVERSION SOCIAL DE EMERGENCIA	132,299,498.00	0.00	0.00	9,331,337.20	0.00	141,630,835.20
097025 FONDO DE MANTENIMIENTO VIAL	0.00	0.00	1,561,998,646.61	0.00	0.00	1,561,998,646.61
097026 CINEMATECA NACIONAL	12,865,498.49	0.00	0.00	0.00	0.00	12,865,498.49
097027 INSTITUTO CONTRA EL ALCOHOLISMO Y LA DROGADICCION	3,709,514.73	0.00	0.00	0.00	0.00	3,709,514.73
097028 INSTITUTO DE LA VIVIENDA URBANA Y RURAL	60,101,530.00	0.00	3,313,020.99	1,429,606.92	0.00	64,844,157.91
097029 INSTITUTO NACIONAL DE INFORMACION DE DESARROLLO	77,748,013.53	0.00	62,300.00	0.00	29,550,304.46	107,360,617.99
097030 INSTITUTO NACIONAL DE PROMOCIÓN DE LA COMPETENCIA	16,577,794.00	0.00	0.00	0.00	0.00	16,577,794.00
097031 INSTITUTO NACIONAL FORESTAL	137,127,435.85	0.00	17,512,349.94	0.00	0.00	154,639,785.79
097032 INSTITUTO NACIONAL TECNOLÓGICO	13,228,433.63	0.00	0.00	0.00	963,945.42	14,192,379.05
097033 INSTITUTO NICARAGUENSE DE ACUEDUCTOS Y ALCANTARILLADOS	29,386,965.00	0.00	0.00	0.00	0.00	29,386,965.00
097034 INSTITUTO NICARAGUENSE DE CULTURA	79,232,374.04	0.00	0.00	0.00	0.00	79,232,374.04
097035 INSTITUTO NICARAGÜENSE DE DEPORTES	24,242,363.00	0.00	936,956.00	0.00	0.00	25,179,319.00

Cuadro No. 18

Gobierno de la República de Nicaragua

Ministerio de Hacienda y Crédito Público

Fecha : 1/3/2021

Hora : 13:31:19

Usuario : WVelasquez-009

Ambiente : Production

ASIGNACIONES Y SUBVENCIONES POR PROGRAMAS TIPO DE GASTO Y FUENTE DE FINANCIAMIENTO

1

Ejercicio fiscal : 2020

Mes inicial : Enero

Mes Final: Diciembre

Moneda : CÓRDOBA

Descripción	Rentas del Tesoro	Rentas del Tesoro Alivio de Deuda	Rentas con Destino Especifico	Prestamos externos	Donaciones externas	Total
097036 INSTITUTO NICARAGUENSE DE ESTUDIOS TERRITORIALES	164,715,461.09	0.00	44,921,415.89	0.00	1,605,654.33	211,242,531.31
097037 INSTITUTO NICARAGUENSE DE FOMENTO MUNICIPAL	83,857,157.46	0.00	0.00	0.00	0.00	83,857,157.46
097038 INSTITUTO NICARAGUENSE DE LA PESCA Y ACUICULTURA	56,164,796.57	0.00	0.00	0.00	0.00	56,164,796.57
097039 INSTITUTO DE PROTECCIÓN Y SANIDAD AGROPECUARIA	0.00	0.00	372,731,175.09	0.00	0.00	372,731,175.09
097040 INSTITUTO NICARAGUENSE DE TURISMO	96,265,571.00	0.00	0.00	0.00	0.00	96,265,571.00
097041 INSTITUTO TECNOLÓGICO NACIONAL	55,179,864.00	0.00	0.00	0.00	0.00	55,179,864.00
097042 LA GACETA	9,653,659.49	0.00	0.00	0.00	0.00	9,653,659.49
097043 AGENCIA DE PROMOCION DE INVERSIONES Y EXPORTACIONES (PRONICARAGUA)	42,016,881.61	0.00	0.00	0.00	0.00	42,016,881.61
097044 RADIO NICARAGUA	15,849,275.00	0.00	0.00	0.00	0.00	15,849,275.00
097045 SISTEMA NACIONAL PARA LA PREVENCION, MITIGACION Y ATENCION DE DESASTRES	41,809,317.00	49,139,240.00	0.00	0.00	174,767,867.65	265,716,424.65
097046 TEATRO NACIONAL RUBÉN DARÍO	26,884,030.67	0.00	0.00	0.00	0.00	26,884,030.67
097047 TRIBUNAL ADUANERO Y TRIBUTARIO ADMINISTRATIVO	24,501,674.00	0.00	0.00	0.00	0.00	24,501,674.00
097048 UNIDAD DE ANALISIS FINANCIERO	48,775,003.00	0.00	0.00	0.00	0.00	48,775,003.00

Cuadro No. 18

Gobierno de la República de Nicaragua

Ministerio de Hacienda y Crédito Público

Fecha : 1/3/2021

Hora : 13:31:19

Usuario : WVelasquez-009

Ambiente : Production

ASIGNACIONES Y SUBVENCIONES POR PROGRAMAS TIPO DE GASTO Y FUENTE DE FINANCIAMIENTO

1

Ejercicio fiscal : 2020

Mes inicial : Enero

Mes Final: Diciembre

Moneda : CÓRDOBA

Descripción	Rentas del Tesoro	Rentas del Tesoro Alivio de Deuda	Rentas con Destino Específico	Prestamos externos	Donaciones externas	Total
097049 UNIDAD ADMINISTRADORA DE BIENES INCAUTADOS, DECOMISADOS O ABANDONADOS	11,037,673.32	0.00	0.00	0.00	0.00	11,037,673.32
097050 COMISION NACIONAL DE REGISTRO Y CONTROL DE SUSTANCIAS TOXICAS	16,101,441.12	0.00	8,363,598.10	0.00	0.00	24,465,039.22
097051 MINISTERIO PÚBLICO	303,814,300.00	0.00	0.00	0.00	0.00	303,814,300.00
097052 PROCURADURÍA PARA LA DEFENSA DE LOS DERECHOS HUMANOS	59,004,535.58	0.00	0.00	0.00	0.00	59,004,535.58
097054 GOBIERNO REGIONAL AUTÓNOMO COSTA CARIBE NORTE	119,396,568.00	0.00	60,922,565.90	0.00	0.00	180,319,133.90
097055 GOBIERNO REGIONAL AUTÓNOMO COSTA CARIBE SUR	124,087,596.00	0.00	4,997,121.80	0.00	0.00	129,084,717.80
097056 CORREOS DE NICARAGUA	31,128,880.00	0.00	0.00	0.00	0.00	31,128,880.00
097057 EMPRESA NACIONAL DE TRANSMISION ELÉCTRICA	0.00	0.00	0.00	4,772,459.99	0.00	4,772,459.99
097058 EMPRESA NICARAGUENSE DE ACUEDUCTOS Y ALCANTARILLADOS SANITARIOS	40,000,000.00	0.00	0.00	0.00	0.00	40,000,000.00
097061 PROGRAMA USURA CERO	102,258,000.00	0.00	0.00	0.00	0.00	102,258,000.00
097062 ORDENAMIENTO DE LA PROPIEDAD	87,219,761.42	0.00	0.00	322,121,657.40	0.00	409,341,418.82
097064 TRANSF. A LAS ALCALDÍAS Y COMUNID. INDÍGENAS POR RECAUD. DE APROVECHAM. Y SERVICIO FORESTAL	0.00	0.00	14,290,975.49	0.00	0.00	14,290,975.49
097065 TRANSF. A LAS ALCALDÍAS POR RECAUDACIONES DE EXPLORACIÓN Y EXPLOTACIÓN MINERA	0.00	0.00	243,584,917.16	0.00	0.00	243,584,917.16

Cuadro No. 18

Gobierno de la República de Nicaragua

Ministerio de Hacienda y Crédito Público

Fecha : 1/3/2021

Hora : 13:31:19

Usuario : WVelasquez-009

Ambiente : Production

ASIGNACIONES Y SUBVENCIONES POR PROGRAMAS TIPO DE GASTO Y FUENTE DE FINANCIAMIENTO

1

Ejercicio fiscal : 2020

Mes inicial : Enero

Mes Final: Diciembre

Moneda : CÓRDOBA

Descripción	Rentas del Tesoro	Rentas del Tesoro Alivio de Deuda	Rentas con Destino Específico	Prestamos externos	Donaciones externas	Total
097066 TRANSF. A LAS ALCALDIAS Y COMUNIDADES INDIGENAS POR RECAUDACION DE PESCA Y ACUICULTURA	0.00	0.00	24,635,207.73	0.00	0.00	24,635,207.73
097067 TRANSF. A LAS ALCALDÍAS POR RECAUDACIÓN DEL IMPUESTO SELECTIVO DE CONSUMO (ISC-IMI)	0.00	0.00	143,538,516.56	0.00	0.00	143,538,516.56
097068 TRANSFERENCIA MUNICIPAL	953,808,056.00	0.00	0.00	0.00	0.00	953,808,056.00
097071 ALCALDIA MUNICIPAL DE MATAGALPA	300,000.00	0.00	0.00	0.00	0.00	300,000.00
097073 GOBIERNO TERRITORIAL INDIGENA DEL ALTO WANGKI Y BOCA Y	5,821,000.00	0.00	0.00	0.00	0.00	5,821,000.00
097074 GOBIERNO TERRITORIAL AWALTARA LUHPA NANI TASBAYA	1,720,000.00	0.00	0.00	0.00	0.00	1,720,000.00
097075 GOBIERNO TERRITORIAL RAMA - KRIOL	1,720,000.00	0.00	0.00	0.00	0.00	1,720,000.00
097076 GOBIERNO TERRITORIAL WANKI MAYA RIO COCO ABAJO	1,191,000.00	0.00	0.00	0.00	0.00	1,191,000.00
097077 GOBIERNO TERRITORIAL TWAHKA	1,257,000.00	0.00	0.00	0.00	0.00	1,257,000.00
097078 GOBIERNO TERRITORIAL WANGKI LI AUBRA	1,257,000.00	0.00	0.00	0.00	0.00	1,257,000.00
097079 GOBIERNO TERRITORIAL PRINZU AUHYA UN	1,257,000.00	0.00	0.00	0.00	0.00	1,257,000.00
097080 GOBIERNO TERRITORIAL MAYANGNA SAUNI AS	1,588,000.00	0.00	0.00	0.00	0.00	1,588,000.00
097081 GOBIERNO TERRITORIAL INDIGENA SAUNI BAS (SIKILTA)	992,000.00	0.00	0.00	0.00	0.00	992,000.00

Cuadro No. 18

Gobierno de la República de Nicaragua

Ministerio de Hacienda y Crédito Público

Fecha : 1/3/2021

Hora : 13:31:19

Usuario : WVelasquez-009

Ambiente : Production

ASIGNACIONES Y SUBVENCIONES POR PROGRAMAS TIPO DE GASTO Y FUENTE DE FINANCIAMIENTO

1

Ejercicio fiscal : 2020

Mes inicial : Enero

Mes Final: Diciembre

Moneda : CÓRDOBA

Descripción	Rentas del Tesoro	Rentas del Tesoro Alivio de Deuda	Rentas con Destino Específico	Prestamos externos	Donaciones externas	Total
097082 GOBIERNO TERRITORIAL INDIGENA AMASAU (AWASTIGNI)	926,000.00	0.00	0.00	0.00	0.00	926,000.00
097083 GOBIERNO TERRITORIAL INDIGENA TWI-TASBA RAYA	1,257,000.00	0.00	0.00	0.00	0.00	1,257,000.00
097084 GOBIERNO TERRITORIAL INDIGENA LILAMNI	1,389,000.00	0.00	0.00	0.00	0.00	1,389,000.00
097085 GOBIERNO TERRITORIAL INDIGENA PRINZU AWALA	1,257,000.00	0.00	0.00	0.00	0.00	1,257,000.00
097086 GOBIERNO TERRITORIAL INDIGENA CUENCA DE LAGUNA DE PERLAS	1,588,000.00	0.00	0.00	0.00	0.00	1,588,000.00
097087 GOBIERNO TERRITORIAL INDIGENA TAWIRA	1,058,000.00	0.00	0.00	0.00	0.00	1,058,000.00
097088 GOBIERNO DE LA NACION SUMU MAYANGNA	1,985,000.00	0.00	0.00	0.00	0.00	1,985,000.00
097089 GOBIERNO TERRITORIAL INDIGENA Y AFRODESCENDIENTE KARATA	1,389,000.00	0.00	0.00	0.00	0.00	1,389,000.00
097090 GOBIERNO TERRITORIAL INDIGENA TWI WAUPASA	1,125,000.00	0.00	0.00	0.00	0.00	1,125,000.00
097091 GOBIERNO TERRITORIAL INDIGENA TASBA PRI MATRIZ INDIGENA	1,389,000.00	0.00	0.00	0.00	0.00	1,389,000.00
097092 GOBIERNO TERRITORIAL INDIGENA YAHBRA TWI	992,000.00	0.00	0.00	0.00	0.00	992,000.00
097093 GOBIERNO TERRITORIAL TASBA PAUNI	794,000.00	0.00	0.00	0.00	0.00	794,000.00
097094 GOBIERNO COMUNAL CREOL-BLUEFIELDS	794,000.00	0.00	0.00	0.00	0.00	794,000.00

Cuadro No. 18

Gobierno de la República de Nicaragua

Ministerio de Hacienda y Crédito Público

Fecha : 1/3/2021

Hora : 13:31:19

Usuario : WVelasquez-009

Ambiente : Production

ASIGNACIONES Y SUBVENCIONES POR PROGRAMAS TIPO DE GASTO Y FUENTE DE FINANCIAMIENTO

1

Ejercicio fiscal : 2020

Mes inicial : Enero

Mes Final: Diciembre

Moneda : CÓRDOBA

Descripción	Rentas del Tesoro	Rentas del Tesoro Alivio de Deuda	Rentas con Destino Específico	Prestamos externos	Donaciones externas	Total
097095 GOBIERNO TERRITORIAL SAUNI ARUNGKA (MATUMBAK)	1,323,000.00	0.00	0.00	0.00	0.00	1,323,000.00
097096 GOBIERNO COMUNAL WANGKI AWALA KUPIA	662,000.00	0.00	0.00	0.00	0.00	662,000.00
097097 UNIVERSIDADES Y CENTROS DE EDUCACION TECNICA SUPERIOR	4,488,505,372.00	0.00	0.00	0.00	0.00	4,488,505,372.00
097098 UNIVERSIDADES (ENERGIA ELÉCTRICA, AGUA Y TELEFONIA NACIONAL)	355,277,570.10	0.00	0.00	0.00	0.00	355,277,570.10
097099 COMISIONES BANCARIAS	19,992,795.40	0.00	0.00	0.00	0.00	19,992,795.40
097101 FONDO DE VIGILANCIA Y SUPERVISIÓN MINERA	0.00	0.00	56,863,371.00	0.00	0.00	56,863,371.00
097102 FONDO DE DESARROLLO Y PROMOCIÓN MINERA	0.00	0.00	100,674,108.93	0.00	0.00	100,674,108.93
097103 APORTES Y CONTRIBUCIONES A ORGANISMOS INTERNACIONALES	58,819,452.50	0.00	0.00	0.00	0.00	58,819,452.50
097600 PENSIONES VITALICIAS A EXPRESIDENTES Y EXVICEPRESIDENTES	14,925,008.48	0.00	0.00	0.00	0.00	14,925,008.48
097601 COOPERATIVAS DE TRANSPORTE URBANO COLECTIVO DEL MUNICIPIO DE MANAGUA Y MUNICIPIO DE CIUDAD SANDINO	91,982,309.98	275,223,690.00	0.00	0.00	0.00	367,205,999.98
097602 SUBSIDIO AL CONSUMO DE ENERGÍA, AGUA Y TELEFONÍA PARA JUBILADOS	45,596,894.53	266,963,400.00	0.00	0.00	0.00	312,560,294.53
097605 MUSEO ARCHIVO RUBÉN DARÍO	1,280,142.00	0.00	0.00	0.00	0.00	1,280,142.00
097606 TEATRO MUNICIPAL JOSÉ DE LA CRUZ MENA	2,205,000.00	0.00	0.00	0.00	0.00	2,205,000.00

Cuadro No. 18

Gobierno de la República de Nicaragua

Ministerio de Hacienda y Crédito Público

Fecha : 1/3/2021

Hora : 13:31:19

Usuario : **WVelasquez-009**

Ambiente : Production

ASIGNACIONES Y SUBVENCIONES POR PROGRAMAS TIPO DE GASTO Y FUENTE DE FINANCIAMIENTO

1

Ejercicio fiscal : 2020

Mes inicial : Enero

Mes Final: Diciembre

Moneda : CÓRDOBA

Descripción	Rentas del Tesoro	Rentas del Tesoro Alivio de Deuda	Rentas con Destino Especifico	Prestamos externos	Donaciones externas	Total
097607 ACADEMIA NICARAGUENSE DE LA LENGUA	2,150,000.00	0.00	0.00	0.00	0.00	2,150,000.00
097608 ACADEMIA DE GEOGRAFÍA E HISTORIA DE NICARAGUA	2,100,000.00	0.00	0.00	0.00	0.00	2,100,000.00
097609 FORO NICARAGUENSE DE CULTURA	940,000.00	0.00	0.00	0.00	0.00	940,000.00
097610 ASOCIACIÓN INSTITUTO CULTURAL RUBÉN DARÍO DE NICARAGUA	808,000.00	0.00	0.00	0.00	0.00	808,000.00
097611 ASOCIACIÓN CIENTÍFICA CULTURAL ZOOLOGICO THOMAS BELT	2,500,000.00	0.00	0.00	0.00	0.00	2,500,000.00
097612 FUNDACIÓN AMIGOS DEL ZOOLOGICO NICARAGUENSE	5,550,000.00	0.00	0.00	0.00	0.00	5,550,000.00
097613 BENEMERITO CUERPO DE BOMBEROS DE MANAGUA	5,000,000.00	0.00	0.00	0.00	0.00	5,000,000.00
097614 ASOCIACION CIVIL DE CUERPO DE BOMBEROS VOLUNTARIOS DE NICARAGUA	2,247,000.00	0.00	0.00	0.00	0.00	2,247,000.00
097615 TRANSFERENCIAS A LAS ASOCIACIONES DE BOMBERO VOLUNTARIOS POR LEY No. 837	0.00	0.00	9,707,555.09	0.00	0.00	9,707,555.09
097616 CRUZ ROJA NICARAGUENSE	2,000,000.00	0.00	0.00	0.00	0.00	2,000,000.00
097617 ASOCIACIÓN NICARAGUA JOVEN	2,501,000.00	0.00	0.00	0.00	0.00	2,501,000.00
097618 FUNDACIÓN LA VERDE SONRISA	3,339,000.00	0.00	0.00	0.00	0.00	3,339,000.00
097620 MOVIMIENTO INFANTIL LUIS ALFONSO VELASQUEZ FLORES	496,000.00	0.00	0.00	0.00	0.00	496,000.00

Cuadro No. 18

Gobierno de la República de Nicaragua

Ministerio de Hacienda y Crédito Público

Fecha : 1/3/2021

Hora : 13:31:19

Usuario : WVelasquez-009

Ambiente : Production

ASIGNACIONES Y SUBVENCIONES POR PROGRAMAS TIPO DE GASTO Y FUENTE DE FINANCIAMIENTO

1

Ejercicio fiscal : 2020

Mes inicial : Enero

Mes Final: Diciembre

Moneda : CÓRDOBA

Descripción	Rentas del Tesoro	Rentas del Tesoro Alivio de Deuda	Rentas con Destino Específico	Prestamos externos	Donaciones externas	Total
097621 CONSEJO NACIONAL DEL CAFÉ	6,825,000.00	0.00	0.00	0.00	0.00	6,825,000.00
097622 INSTITUTO NACIONAL DE DEFENSA DEL CONSUMIDOR	1,575,000.00	0.00	0.00	0.00	0.00	1,575,000.00
097627 SUBVENCIONES A CENTROS RELIGIOSOS, CULTURALES, DEPORTIVOS Y ORGANIZACIONES SIN FINES DE LUCRO	15,819,999.96	0.00	0.00	0.00	0.00	15,819,999.96
097628 PARLAMENTO CENTROAMERICANO	72,354,230.00	0.00	0.00	0.00	0.00	72,354,230.00
097629 SECRETARÍA DE INTEGRACIÓN ECONÓMICA CENTROAMERICANA	17,265,500.00	0.00	0.00	0.00	0.00	17,265,500.00
097630 CORTE CENTROAMERICANA DE JUSTICIA	24,576,493.18	0.00	0.00	0.00	0.00	24,576,493.18
097632 UNICA (PROGRAMA PARA FORMACION MAESTROS EMPIRICOS)	8,000,000.00	0.00	0.00	0.00	0.00	8,000,000.00
097635 APORTE ESTATAL - INSS	1,713,918,000.00	0.00	0.00	0.00	0.00	1,713,918,000.00
097636 PENSIONES ESPECIALES - INSS	127,498,228.14	0.00	0.00	0.00	0.00	127,498,228.14
097637 IRTRAMMA – SUBSIDIO DE TRANSPORTE A NIVEL NACIONAL	414,485,641.90	0.00	0.00	0.00	105,989,062.07	520,474,703.97
2 Gasto de Capital	3,554,714,569.00	708,544,194.03	50,318,622.67	1,840,376,597.13	174,563,152.47	6,328,517,135.30
097 Asignaciones y Subvenciones	3,554,714,569.00	708,544,194.03	50,318,622.67	1,840,376,597.13	174,563,152.47	6,328,517,135.30
097017 CONSEJO NACIONAL DE EVALUACIÓN Y ACREDITACIÓN DEL SISTEMA EDUCATIVO NACIONAL	35,000.00	0.00	0.00	0.00	0.00	35,000.00

Cuadro No. 18

Gobierno de la República de Nicaragua

Ministerio de Hacienda y Crédito Público

Fecha : 1/3/2021

Hora : 13:31:19

Usuario : WVelasquez-009

Ambiente : Production

ASIGNACIONES Y SUBVENCIONES POR PROGRAMAS TIPO DE GASTO Y FUENTE DE FINANCIAMIENTO

1

Ejercicio fiscal : 2020

Mes inicial : Enero

Mes Final: Diciembre

Moneda : CÓRDOBA

Descripción	Rentas del Tesoro	Rentas del Tesoro Alivio de Deuda	Rentas con Destino Especifico	Prestamos externos	Donaciones externas	Total
097019 CONSEJO NACIONAL DEL DEPORTE, LA EDUCACIÓN FÍSICA Y LA RECREACIÓN FÍSICA	88,104,785.78	0.00	430,521.00	0.00	0.00	88,535,306.78
097020 DIRECCION GENERAL DE INGRESOS	19,948,217.65	0.00	0.00	0.00	0.00	19,948,217.65
097021 DIRECCION GENERAL DE SERVICIOS ADUANEROS	3,736,525.50	0.00	20,406,716.88	0.00	0.00	24,143,242.38
097023 FONDO DE DESARROLLO PESQUERO	0.00	0.00	3,102,129.13	0.00	0.00	3,102,129.13
097024 FONDO DE INVERSION SOCIAL DE EMERGENCIA	0.00	0.00	0.00	41,567,864.79	0.00	41,567,864.79
097025 FONDO DE MANTENIMIENTO VIAL	0.00	0.00	7,769,440.00	0.00	0.00	7,769,440.00
097026 CINEMATECA NACIONAL	119,728.64	0.00	0.00	0.00	0.00	119,728.64
097028 INSTITUTO DE LA VIVIENDA URBANA Y RURAL	15,635,962.20	64,340,479.75	283,740.63	501,752,119.85	0.00	582,012,302.43
097029 INSTITUTO NACIONAL DE INFORMACION DE DESARROLLO	0.00	0.00	0.00	0.00	19,887,765.52	19,887,765.52
097031 INSTITUTO NACIONAL FORESTAL	0.00	0.00	1,267,974.36	0.00	0.00	1,267,974.36
097032 INSTITUTO NACIONAL TECNOLÓGICO	0.00	62,009,300.00	0.00	0.00	43,788.00	62,053,088.00
097034 INSTITUTO NICARAGUENSE DE CULTURA	18,360,147.59	0.00	0.00	0.00	0.00	18,360,147.59
097035 INSTITUTO NICARAGÜENSE DE DEPORTES	50,000,000.00	0.00	0.00	0.00	0.00	50,000,000.00

Cuadro No. 18

Gobierno de la República de Nicaragua

Ministerio de Hacienda y Crédito Público

Fecha : 1/3/2021

Hora : 13:31:19

Usuario : WVelasquez-009

Ambiente : Production

ASIGNACIONES Y SUBVENCIONES POR PROGRAMAS TIPO DE GASTO Y FUENTE DE FINANCIAMIENTO

1

Ejercicio fiscal : 2020

Mes inicial : Enero

Mes Final: Diciembre

Moneda : CÓRDOBA

Descripción	Rentas del Tesoro	Rentas del Tesoro Alivio de Deuda	Rentas con Destino Específico	Prestamos externos	Donaciones externas	Total
097036 INSTITUTO NICARAGUENSE DE ESTUDIOS TERRITORIALES	11,286,454.44	0.00	400,000.00	0.00	0.00	11,686,454.44
097038 INSTITUTO NICARAGUENSE DE LA PESCA Y ACUICULTURA	51,499,571.28	0.00	0.00	0.00	0.00	51,499,571.28
097039 INSTITUTO DE PROTECCIÓN Y SANIDAD AGROPECUARIA	0.00	0.00	11,298,451.44	0.00	0.00	11,298,451.44
097042 LA GACETA	118,710.65	0.00	0.00	0.00	0.00	118,710.65
097043 AGENCIA DE PROMOCION DE INVERSIONES Y EXPORTACIONES (PRONICARAGUA)	784,857.18	0.00	0.00	0.00	0.00	784,857.18
097045 SISTEMA NACIONAL PARA LA PREVENCIÓN, MITIGACION Y ATENCIÓN DE DESASTRES	69,180,005.00	0.00	0.00	0.00	67,401,442.71	136,581,447.71
097046 TEATRO NACIONAL RUBÉN DARÍO	12,001,155.83	0.00	0.00	0.00	0.00	12,001,155.83
097050 COMISION NACIONAL DE REGISTRO Y CONTROL DE SUSTANCIAS TOXICAS	0.00	0.00	359,649.23	0.00	0.00	359,649.23
097052 PROCURADURÍA PARA LA DEFENSA DE LOS DERECHOS HUMANOS	83,862.62	0.00	0.00	0.00	0.00	83,862.62
097054 GOBIERNO REGIONAL AUTÓNOMO COSTA CARIBE NORTE	49,999,997.22	0.00	5,000,000.00	0.00	0.00	54,999,997.22
097055 GOBIERNO REGIONAL AUTÓNOMO COSTA CARIBE SUR	38,120,000.00	0.00	0.00	0.00	0.00	38,120,000.00
097057 EMPRESA NACIONAL DE TRANSMISION ELÉCTRICA	9,016,578.00	319,352,414.68	0.00	598,064,234.19	0.00	926,433,226.87
097058 EMPRESA NICARAGUENSE DE ACUEDUCTOS Y ALCANTARILLADOS SANITARIOS	0.00	262,841,999.60	0.00	612,663,529.54	87,230,156.24	962,735,685.38

Cuadro No. 18

Gobierno de la República de Nicaragua

Ministerio de Hacienda y Crédito Público

Fecha : 1/3/2021

Hora : 13:31:19

Usuario : WVelasquez-009

Ambiente : Production

ASIGNACIONES Y SUBVENCIONES POR PROGRAMAS TIPO DE GASTO Y FUENTE DE FINANCIAMIENTO

1

Ejercicio fiscal : 2020

Mes inicial : Enero

Mes Final: Diciembre

Moneda : CÓRDOBA

Descripción	Rentas del Tesoro	Rentas del Tesoro Alivio de Deuda	Rentas con Destino Específico	Prestamos externos	Donaciones externas	Total
097060 EMPRESA PORTUARIA NACIONAL	56,778,999.51	0.00	0.00	0.00	0.00	56,778,999.51
097062 ORDENAMIENTO DE LA PROPIEDAD	0.00	0.00	0.00	86,328,848.76	0.00	86,328,848.76
097063 FONDO DE PREINVERSION	52,426,675.36	0.00	0.00	0.00	0.00	52,426,675.36
097068 TRANSFERENCIA MUNICIPAL	1,980,217,318.00	0.00	0.00	0.00	0.00	1,980,217,318.00
097070 ALCALDIA DE MANAGUA	615,500,000.00	0.00	0.00	0.00	0.00	615,500,000.00
097073 GOBIERNO TERRITORIAL INDIGENA DEL ALTO WANGKI Y BOCAJ	3,881,000.00	0.00	0.00	0.00	0.00	3,881,000.00
097074 GOBIERNO TERRITORIAL AWALTARA LUHPA NANI TASBAYA	1,147,000.00	0.00	0.00	0.00	0.00	1,147,000.00
097075 GOBIERNO TERRITORIAL RAMA - KRIOL	1,147,000.00	0.00	0.00	0.00	0.00	1,147,000.00
097076 GOBIERNO TERRITORIAL WANKI MAYA RIO COCO ABAJO	794,000.00	0.00	0.00	0.00	0.00	794,000.00
097077 GOBIERNO TERRITORIAL TWAHKA	838,000.00	0.00	0.00	0.00	0.00	838,000.00
097078 GOBIERNO TERRITORIAL WANGKI LI AUBRA	838,000.00	0.00	0.00	0.00	0.00	838,000.00
097079 GOBIERNO TERRITORIAL PRINZU AUHYA UN	838,000.00	0.00	0.00	0.00	0.00	838,000.00
097080 GOBIERNO TERRITORIAL MAYANGNA SAUNI AS	1,058,000.00	0.00	0.00	0.00	0.00	1,058,000.00

Cuadro No. 18

Gobierno de la República de Nicaragua

Ministerio de Hacienda y Crédito Público

Fecha : 1/3/2021

Hora : 13:31:19

Usuario : WVelasquez-009

Ambiente : Production

1

ASIGNACIONES Y SUBVENCIONES POR PROGRAMAS TIPO DE GASTO Y FUENTE DE FINANCIAMIENTO

Ejercicio fiscal : 2020

Mes inicial : Enero

Mes Final: Diciembre

Moneda : CÓRDOBA

Descripción	Rentas del Tesoro	Rentas del Tesoro Alivio de Deuda	Rentas con Destino Especifico	Prestamos externos	Donaciones externas	Total
097081 GOBIERNO TERRITORIAL INDIGENA SAUNI BAS (SIKILTA)	662,000.00	0.00	0.00	0.00	0.00	662,000.00
097082 GOBIERNO TERRITORIAL INDIGENA AMASAU (AWASTIGNI)	617,000.00	0.00	0.00	0.00	0.00	617,000.00
097083 GOBIERNO TERRITORIAL INDIGENA TWI-TASBA RAYA	838,000.00	0.00	0.00	0.00	0.00	838,000.00
097084 GOBIERNO TERRITORIAL INDIGENA LILAMNI	926,000.00	0.00	0.00	0.00	0.00	926,000.00
097085 GOBIERNO TERRITORIAL INDIGENA PRINZU AWALA	838,000.00	0.00	0.00	0.00	0.00	838,000.00
097086 GOBIERNO TERRITORIAL INDIGENA CUENCA DE LAGUNA DE PERLAS	1,058,000.00	0.00	0.00	0.00	0.00	1,058,000.00
097087 GOBIERNO TERRITORIAL INDIGENA TAWIRA	706,000.00	0.00	0.00	0.00	0.00	706,000.00
097088 GOBIERNO DE LA NACION SUMU MAYANGNA	1,323,000.00	0.00	0.00	0.00	0.00	1,323,000.00
097089 GOBIERNO TERRITORIAL INDIGENA Y AFRODESCENDIENTE KARATA	926,000.00	0.00	0.00	0.00	0.00	926,000.00
097090 GOBIERNO TERRITORIAL INDIGENA TWI WAUPASA	750,000.00	0.00	0.00	0.00	0.00	750,000.00
097091 GOBIERNO TERRITORIAL INDIGENA TASBA PRI MATRIZ INDIGENA	926,000.00	0.00	0.00	0.00	0.00	926,000.00
097092 GOBIERNO TERRITORIAL INDIGENA YAHBRA TWI	662,000.00	0.00	0.00	0.00	0.00	662,000.00
097093 GOBIERNO TERRITORIAL TASBA PAUNI	529,000.00	0.00	0.00	0.00	0.00	529,000.00

Cuadro No. 18

Gobierno de la República de Nicaragua

Ministerio de Hacienda y Crédito Público

Fecha : 1/3/2021

Hora : 13:31:19

Usuario : **WVelasquez-009**

Ambiente : Production

1

ASIGNACIONES Y SUBVENCIONES POR PROGRAMAS TIPO DE GASTO Y FUENTE DE FINANCIAMIENTO

Ejercicio fiscal : 2020

Mes inicial : Enero

Mes Final: Diciembre

Moneda : CÓRDOBA

Descripción	Rentas del Tesoro	Rentas del Tesoro Alivio de Deuda	Rentas con Destino Específico	Prestamos externos	Donaciones externas	Total
097094 GOBIERNO COMUNAL CREOL-BLUEFIELDS	529,000.00	0.00	0.00	0.00	0.00	529,000.00
097095 GOBIERNO TERRITORIAL SAUNI ARUNGKA (MATUMBAK)	882,000.00	0.00	0.00	0.00	0.00	882,000.00
097096 GOBIERNO COMUNAL WANGKI AWALA KUPIA	441,000.00	0.00	0.00	0.00	0.00	441,000.00
097097 UNIVERSIDADES Y CENTROS DE EDUCACION TECNICA SUPERIOR	365,591,298.00	0.00	0.00	0.00	0.00	365,591,298.00
097103 APORTES Y CONTRIBUCIONES A ORGANISMOS INTERNACIONALES	23,014,718.55	0.00	0.00	0.00	0.00	23,014,718.55
Total	15,358,994,886.58	1,299,870,524.03	2,988,328,790.23	2,178,031,658.64	487,439,986.40	22,312,665,845.88

Cuadro No. 19

Gobierno de la República de Nicaragua

Ministerio de Hacienda y Crédito Público

I : 9/3/2021
I : 15:43:57
U : WHuete-009
I : 1Ejecución Presupuestaria por Compromisos, Devengados y Saldos
GASTOS DE CAPITAL PROYECTOS Y OTROS POR INSTITUCION Y
FUENTES DE FINANCIAMIENTO

Ejercicio Presupuestario : 2020

Mes Inicial : Enero

Mes Final : Diciembre

Moneda : CÓRDOBA

Descripción	Presupuesto Actualizado	Devengado Acumulado	Saldo por Devengar
	(A)	(B)	(A - B)
Programa de Inversiones Públicas	19,314,544,131.84	19,162,129,571.08	152,414,560.76
Corte Suprema de Justicia	145,500,019.00	145,498,872.60	1,146.40
Rentas del Tesoro	145,500,019.00	145,498,872.60	1,146.40
Ministerio de Gobernación	376,618,000.00	376,516,002.90	101,997.10
Rentas del Tesoro	376,618,000.00	376,516,002.90	101,997.10
Ministerio de Hacienda y Crédito Público	588,056,855.00	544,977,593.39	43,079,261.61
Rentas del Tesoro	0.00	0.00	0.00
Donaciones Externas	263,261,000.00	242,194,798.15	21,066,201.85
Préstamos Externos	324,795,855.00	302,782,795.24	22,013,059.76
Ministerio de Educación	789,573,527.00	784,909,439.34	4,664,087.66
Rentas del Tesoro	13,986,615.00	13,986,612.37	2.63
Rentas del Tesoro Alivio	441,814,460.00	439,847,646.13	1,966,813.87
Donaciones Externas	170,400.00	0.00	170,400.00
Préstamos Externos	333,602,052.00	331,075,180.84	2,526,871.16
Ministerio de Transporte e Infraestructura	9,279,738,094.38	9,279,537,708.10	200,386.28
Rentas del Tesoro	2,172,480,000.00	2,172,319,005.38	160,994.62
Donaciones Externas	17,394,549.99	17,394,549.99	0.00
Préstamos Externos	7,089,863,544.39	7,089,824,152.73	39,391.66
Ministerio de Salud	2,657,281,953.93	2,626,544,588.67	30,737,365.26
Rentas del Tesoro	74,037,160.00	74,037,160.00	0.00
Rentas del Tesoro Alivio	528,159,000.00	524,874,883.02	3,284,116.98
Préstamos Externos	2,055,085,793.93	2,027,632,545.65	27,453,248.28
Ministerio del Ambiente y de los Recursos Naturales	57,744,099.00	57,027,892.92	716,206.08
Rentas del Tesoro	57,744,099.00	57,027,892.92	716,206.08
Ministerio de Energía y Minas	283,214,862.00	257,983,391.65	25,231,470.35
Rentas del Tesoro Alivio	122,251,000.00	113,863,151.25	8,387,848.75
Donaciones Externas	8,837,901.00	3,693,189.54	5,144,711.46
Préstamos Externos	152,125,961.00	140,427,050.86	11,698,910.14

Cuadro No. 19

Gobierno de la República de Nicaragua

Ministerio de Hacienda y Crédito Público

I : 9/3/2021
I : 15:43:57
I : WHuete-009
I : 1Ejecución Presupuestaria por Compromisos, Devengados y Saldos
GASTOS DE CAPITAL PROYECTOS Y OTROS POR INSTITUCION Y
FUENTES DE FINANCIAMIENTO

Ejercicio Presupuestario : 2020

Mes Inicial : Enero

Mes Final : Diciembre

Moneda : CÓRDOBA

Descripción	Presupuesto Actualizado	Devengado Acumulado	Saldo por Devengar
	(A)	(B)	(A - B)
Policía Nacional	335,521,477.00	335,521,473.10	3.90
Rentas del Tesoro	312,501,295.00	312,501,293.95	1.05
Préstamos Externos	23,020,182.00	23,020,179.15	2.85
Asignaciones y Subvenciones	4,801,295,244.53	4,753,612,608.41	47,682,636.12
Rentas del Tesoro	2,668,318,163.00	2,635,448,265.67	32,869,897.33
Rentas del Tesoro Alivio	708,558,672.00	708,544,194.03	14,477.97
Rentas con Destino Específico	4,604,910.00	0.00	4,604,910.00
Donaciones Externas	87,615,008.00	87,230,156.24	384,851.76
Préstamos Externos	1,332,198,491.53	1,322,389,992.47	9,808,499.06
Otros gastos de capital	4,162,099,734.95	3,996,428,530.57	165,671,204.38
Asamblea Nacional	13,873,883.84	13,873,522.25	361.59
Rentas del Tesoro	13,850,709.84	13,850,709.84	0.00
Rentas con Destino Específico	23,174.00	22,812.41	361.59
Corte Suprema de Justicia	71,467,733.31	71,467,733.31	0.00
Rentas del Tesoro	71,467,733.31	71,467,733.31	0.00
Contraloría General de la República	8,336,476.27	8,335,943.32	532.95
Rentas del Tesoro	7,914,669.01	7,914,669.01	0.00
Donaciones Externas	421,807.26	421,274.31	532.95
Presidencia de la República	2,500,000.00	2,314,102.20	185,897.80
Rentas del Tesoro	2,500,000.00	2,314,102.20	185,897.80
Ministerio de Gobernación	32,321,649.00	28,268,286.75	4,053,362.25
Rentas del Tesoro	1,405,216.00	1,207,248.68	197,967.32
Rentas con Destino Específico	30,916,433.00	27,061,038.07	3,855,394.93
Ministerio de Relaciones Exteriores	4,246,796.00	3,671,544.11	575,251.89
Rentas del Tesoro	4,246,796.00	3,671,544.11	575,251.89
Ministerio de Defensa	68,346,000.00	68,346,000.00	0.00
Rentas del Tesoro	68,346,000.00	68,346,000.00	0.00
Ministerio de Hacienda y Crédito Público	460,253,659.00	459,657,886.67	595,772.33



Cuadro No. 19
Gobierno de la República de Nicaragua
Ministerio de Hacienda y Crédito Público

I : 9/3/2021
 I : 15:43:57
 I : WHuete-009
 I : 1

Ejecución Presupuestaria por Compromisos, Devengados y Saldos
GASTOS DE CAPITAL PROYECTOS Y OTROS POR INSTITUCION Y
FUENTES DE FINANCIAMIENTO

Ejercicio Presupuestario : 2020

Mes Inicial : Enero

Mes Final : Diciembre

Moneda : CÓRDOBA

Descripción	Presupuesto Actualizado (A)	Devengado Acumulado (B)	Saldo por Devengar (A - B)
Préstamos Externos	460,253,659.00	459,657,886.67	595,772.33
Ministerio de Fomento, Industria y Comercio	1,359,295.00	1,050,443.80	308,851.20
Rentas del Tesoro	1,059,295.00	1,050,443.80	8,851.20
Rentas con Destino Específico	300,000.00	0.00	300,000.00
Ministerio de Educación	594,392,378.46	593,041,895.98	1,350,482.48
Rentas del Tesoro	50,000,000.00	48,998,682.13	1,001,317.87
Donaciones Externas	64,100,369.40	63,762,572.33	337,797.07
Préstamos Externos	480,292,009.06	480,280,641.52	11,367.54
Ministerio Agropecuario	65,723,893.00	63,005,207.71	2,718,685.29
Rentas del Tesoro	54,961,801.00	54,892,188.23	69,612.77
Rentas con Destino Específico	10,762,092.00	8,113,019.48	2,649,072.52
Ministerio de Transporte e Infraestructura	28,342,818.00	24,941,822.10	3,400,995.90
Rentas del Tesoro	4,230,000.00	4,175,282.62	54,717.38
Donaciones Externas	25,468.00	25,467.93	0.07
Préstamos Externos	24,087,350.00	20,741,071.55	3,346,278.45
Ministerio de Salud	380,675,795.00	304,407,944.42	76,267,850.58
Rentas del Tesoro	92,412,914.00	91,934,727.61	478,186.39
Rentas con Destino Específico	15,750,000.00	15,571,699.81	178,300.19
Donaciones Externas	73,639,881.00	73,469,195.27	170,685.73
Préstamos Externos	198,873,000.00	123,432,321.73	75,440,678.27
Ministerio del Trabajo	1,380,000.00	1,379,244.41	755.59
Rentas con Destino Específico	1,380,000.00	1,379,244.41	755.59
Ministerio del Ambiente y de los Recursos Naturales	1,724,143.41	1,690,117.91	34,025.50
Rentas con Destino Específico	520,000.00	520,000.00	0.00
Donaciones Externas	1,204,143.41	1,170,117.91	34,025.50
Ministerio de la Familia, Adolescencia y Niñez	2,706,226.97	2,333,497.98	372,728.99
Rentas del Tesoro	1,000,000.00	627,919.59	372,080.41
Rentas con Destino Específico	500,000.00	499,351.42	648.58

Cuadro No. 19

Gobierno de la República de Nicaragua

Ministerio de Hacienda y Crédito Público

I : 9/3/2021
I : 15:43:57
U : WHuete-009
I : 1Ejecución Presupuestaria por Compromisos, Devengados y Saldos
GASTOS DE CAPITAL PROYECTOS Y OTROS POR INSTITUCION Y
FUENTES DE FINANCIAMIENTO

Ejercicio Presupuestario : 2020

Mes Inicial : Enero

Mes Final : Diciembre

Moneda : CÓRDOBA

Descripción	Presupuesto Actualizado	Devengado Acumulado	Saldo por Devengar
	(A)	(B)	(A - B)
Donaciones Externas	1,206,226.97	1,206,226.97	0.00
Préstamos Externos	0.00	0.00	0.00
Ministerio de Energía y Minas	4,192,113.00	2,234,320.90	1,957,792.10
Rentas del Tesoro	1,746,000.00	1,744,537.71	1,462.29
Rentas con Destino Específico	490,000.00	489,783.19	216.81
Préstamos Externos	1,956,113.00	0.00	1,956,113.00
Ministerio de Economía Familiar, Comunitaria, Cooperativa y Asociativa	706,726,698.22	674,501,105.31	32,225,592.91
Rentas del Tesoro	142,772,970.00	142,764,253.21	8,716.79
Donaciones Externas	139,763,299.22	139,383,081.50	380,217.72
Préstamos Externos	424,190,429.00	392,353,770.60	31,836,658.40
Ministerio de la Mujer	138,200.00	138,198.36	1.64
Rentas del Tesoro	138,200.00	138,198.36	1.64
Ministerio de la Juventud	693,862.00	693,859.19	2.81
Donaciones Externas	693,862.00	693,859.19	2.81
Policía Nacional	96,171,327.00	96,171,327.00	0.00
Rentas del Tesoro	69,049,136.00	69,049,136.00	0.00
Rentas con Destino Específico	27,122,191.00	27,122,191.00	0.00
Asignaciones y Subvenciones	1,616,526,787.47	1,574,904,526.89	41,622,260.58
Rentas del Tesoro	920,414,648.00	919,266,303.33	1,148,344.67
Rentas con Destino Específico	55,140,641.80	50,318,622.67	4,822,019.13
Donaciones Externas	90,590,868.87	87,332,996.23	3,257,872.64
Préstamos Externos	550,380,628.80	517,986,604.66	32,394,024.14
Total	23,476,643,866.79	23,158,558,101.65	318,085,765.14

Cuadro No. 20

Gobierno de la República de Nicaragua

Ministerio de Hacienda y Crédito Público

1 : 9/3/2021

1 : 15:26:11

1 : WHuete-009

1 : 1

Ejecución Presupuestaria por Compromisos, Devengados y Saldos
EJECUCIÓN DEL PROGRAMA DE INVERSIÓN PÚBLICA

Ejercicio Presupuestario : 2020

Mes Inicial : Enero

Mes Final : Diciembre

Filtro : Ejercicio Presupuestario - 2020; Tipo de Control Presupuestario - Presupuesto de Gastos OEP; Jerarquía de los Elementos de Codificación Financiera - TIPO GASTO : SUBTIPO GASTO (De : 21) (A : 22) , ORGANIZACION : INSTITUCION (De : 001) (A : 099) ,

Agrupado por : Ninguno

Moneda : CÓRDOBA

Descripción	Presupuesto Actualizado (A)	Devengado Acumulado (B)	Saldo por Devengar (A - B)
Programa de Inversiones Públicas	19,314,544,131.84	19,162,129,571.08	152,414,560.76
Corte Suprema de Justicia	145,500,019.00	145,498,872.60	1,146.40
CONSTRUCCIÓN DEL COMPLEJO JUDICIAL EN SIUNA	47,986,312.32	47,986,312.32	
Rentas del Tesoro	47,986,312.32	47,986,312.32	
MEJORAMIENTO DEL COMPLEJO JUDICIAL EN BLUEFIELDS	31,888,331.49	31,888,331.49	
Rentas del Tesoro	31,888,331.49	31,888,331.49	
MEJORAMIENTO DEL COMPLEJO JUDICIAL EN ESTELÍ	20,253,542.76	20,253,542.75	0.01
Rentas del Tesoro	20,253,542.76	20,253,542.75	0.01
REEMPLAZO DE OFICINAS DEL REGISTRO PÚBLICO INMUEBLE Y MERCANTIL EN MATA GALPA	16,244,731.48	16,243,604.09	1,127.39
Rentas del Tesoro	16,244,731.48	16,243,604.09	1,127.39
CONSTRUCCIÓN CASA DE JUSTICIA EN SAN JUAN DEL SUR	8,799,738.36	8,799,738.36	
Rentas del Tesoro	8,799,738.36	8,799,738.36	
REEMPLAZO DEL JUZGADO EN MASATEPE	17,027,362.59	17,027,343.59	19.00
Rentas del Tesoro	17,027,362.59	17,027,343.59	19.00
REHABILITACIÓN DE LA CASA DE JUSTICIA EN LA CRUZ DE RÍO GRANDE, RACCS	3,300,000.00	3,300,000.00	
Rentas del Tesoro	3,300,000.00	3,300,000.00	
Ministerio de Gobernación	376,618,000.00	376,516,002.90	101,997.10
REHABILITACIÓN DEL EDIFICIO SEDE DEL MINISTERIO DE GOBERNACIÓN	20,000,000.00	19,998,003.10	1,996.90
Rentas del Tesoro	20,000,000.00	19,998,003.10	1,996.90
CONSTRUCCIÓN Y EQUIPAMIENTO DEL CENTRO PENITENCIARIO EN LEÓN.	356,411,509.00	356,411,508.80	0.20
Rentas del Tesoro	356,411,509.00	356,411,508.80	0.20
REHABILITACIÓN Y EQUIPAMIENTO DE LA DELEGACION MIGRATORIA EN POTOSÍ, CHINANDEGA	50,000.00		50,000.00
Rentas del Tesoro	50,000.00		50,000.00
REEMPLAZO Y EQUIPAMIENTO DE LA OFICINA DE MIGRACIÓN Y EXTRANJERÍA DEL PUESTO FRONTERIZO LEYMUS, RACCN	106,491.00	106,491.00	
Rentas del Tesoro	106,491.00	106,491.00	

Cuadro No. 20

Gobierno de la República de Nicaragua

Ministerio de Hacienda y Crédito Público

1 : 9/3/2021

1 : 15:26:11

1 : WHuete-009

1 : 1

Ejecución Presupuestaria por Compromisos, Devengados y Saldos
EJECUCIÓN DEL PROGRAMA DE INVERSIÓN PÚBLICA

Ejercicio Presupuestario : 2020

Mes Inicial : Enero

Mes Final : Diciembre

Filtro : Ejercicio Presupuestario - 2020; Tipo de Control Presupuestario - Presupuesto de Gastos OEP; Jerarquía de los Elementos de Codificación Financiera - TIPO GASTO : SUBTIPO GASTO (De : 21) (A : 22) , ORGANIZACION : INSTITUCION (De : 001) (A : 099) ,

Agrupado por : Ninguno

Moneda : CÓRDOBA

Descripción	Presupuesto Actualizado (A)	Devengado Acumulado (B)	Saldo por Devengar (A - B)
MEJORAMIENTO Y EQUIPAMIENTO DE LA ESTACION DE BOMBEROS EN LEÓN	50,000.00		50,000.00
Rentas del Tesoro	50,000.00		50,000.00
Ministerio de Hacienda y Crédito Público	588,056,855.00	544,977,593.39	43,079,261.61
CONSTRUCCION Y EQUIPAMIENTO DE LAS INSTALACIONES FRONTERIZAS EN SAN PANCHO	278,472,331.00	255,101,621.15	23,370,709.85
Donaciones Externas	263,261,000.00	242,194,798.15	21,066,201.85
Préstamos Externos	15,211,331.00	12,906,823.00	2,304,508.00
REEMPLAZO Y EQUIPAMIENTO DE LAS INTALACIONES FRONTERIZAS EN PEÑAS BLANCAS	141,664,429.00	140,446,624.76	1,217,804.24
Préstamos Externos	141,664,429.00	140,446,624.76	1,217,804.24
REEMPLAZO Y EQUIPAMIENTO DE LAS INSTALACIONES FRONTERIZAS EN EL GUASAULE	157,242,655.00	141,047,498.70	16,195,156.30
Préstamos Externos	157,242,655.00	141,047,498.70	16,195,156.30
REEMPLAZO Y EQUIPAMIENTO DEL EDIFICIO DE VENTANILLA ÚNICA DE COMERCIO EXTERIOR DE NICARAGUA EN MANAGUA	10,677,440.00	8,381,848.78	2,295,591.22
Préstamos Externos	10,677,440.00	8,381,848.78	2,295,591.22
Ministerio de Educación	789,573,527.00	784,909,439.34	4,664,087.66
MEJORAMIENTO DEL CENTRO ESCOLAR TERRERIOS EN JALAPA, NUEVA SEGOVIA	4,393,114.00	4,393,109.97	4.03
Rentas del Tesoro Alivio	4,393,114.00	4,393,109.97	4.03
MEJORAMIENTO DEL CENTRO ESCOLAR OLIMPIA COLINDRES EN MURRA, NUEVA SEGOVIA	50,000.00		50,000.00
Rentas del Tesoro Alivio	50,000.00		50,000.00
MEJORAMIENTO DEL CENTRO ESCOLAR LA UNIÓN EN QUILALÍ, NUEVA SEGOVIA	5,524,636.00	5,524,631.41	4.59
Rentas del Tesoro Alivio	5,524,636.00	5,524,631.41	4.59
MEJORAMIENTO DEL CENTRO ESCOLAR SALOMÓN IBARRA MAYORGA EN SAN JUAN DE RÍO COCO, MADRIZ	50,000.00		50,000.00
Rentas del Tesoro Alivio	50,000.00		50,000.00
MEJORAMIENTO Y EQUIPAMIENTO DE AULAS MULTIGRADO EN PRIMARIA A NIVEL NACIONAL	53,011,253.00	53,011,225.79	27.21
Rentas del Tesoro Alivio	53,011,253.00	53,011,225.79	27.21
MEJORAMIENTO DE CENTROS DE EDUCACIÓN PRIMARIA A NIVEL NACIONAL	82,351,621.00	81,146,131.93	1,205,489.07
Rentas del Tesoro Alivio	82,351,621.00	81,146,131.93	1,205,489.07

Cuadro No. 20

Gobierno de la República de Nicaragua

Ministerio de Hacienda y Crédito Público

1 : 9/3/2021

1 : 15:26:11

1 : WHuete-009

1 : 1

Ejecución Presupuestaria por Compromisos, Devengados y Saldos
EJECUCIÓN DEL PROGRAMA DE INVERSIÓN PÚBLICA

Ejercicio Presupuestario : 2020

Mes Inicial : Enero

Mes Final : Diciembre

Filtro : Ejercicio Presupuestario - 2020; Tipo de Control Presupuestario - Presupuesto de Gastos OEP; Jerarquía de los Elementos de Codificación Financiera - TIPO GASTO : SUBTIPO GASTO (De : 21) (A : 22) , ORGANIZACION : INSTITUCION (De : 001) (A : 099) ,

Agrupado por : Ninguno

Moneda : CÓRDOBA

Descripción	Presupuesto Actualizado	Devengado Acumulado	Saldo por Devengar
	(A)	(B)	(A - B)
MEJORAMIENTO Y EQUIPAMIENTO DEL CENTRO ESCOLAR AHSAWAS EN SAN JOSÉ DE BOCA Y	4,010,000.00	3,953,771.52	56,228.48
Rentas del Tesoro Alivio	4,010,000.00	3,953,771.52	56,228.48
MEJORAMIENTO Y EQUIPAMIENTO DEL CENTRO ESCOLAR YAKALPANANI EN WIWILÍ DE JINOTEGA	13,803,831.00	13,791,463.36	12,367.64
Rentas del Tesoro Alivio	13,803,831.00	13,791,463.36	12,367.64
REEMPLAZO Y EQUIPAMIENTO DEL CENTRO ESCOLAR AZUL Y BLANCO EN MANAGUA	12,645,753.00	12,608,840.17	36,912.83
Rentas del Tesoro Alivio	12,645,753.00	12,608,840.17	36,912.83
REHABILITACIÓN Y EQUIPAMIENTO DEL CENTRO ESCOLAR CRISTÓBAL RUGAMA EN MASAYA	13,780,195.00	13,741,893.45	38,301.55
Rentas del Tesoro Alivio	13,780,195.00	13,741,893.45	38,301.55
REEMPLAZO Y EQUIPAMIENTO DEL CENTRO ESCOLAR NINFA SEGURA EN SANTA MARÍA DE PANTASMA	10,812,904.00	10,780,355.57	32,548.43
Rentas del Tesoro Alivio	10,812,904.00	10,780,355.57	32,548.43
REHABILITACIÓN, AMPLIACIÓN Y EQUIPAMIENTO DEL INSTITUTO NACIONAL JUAN JOSÉ RODRÍGUEZ EN JINOTEPE	85,200.00		85,200.00
Donaciones Externas	85,200.00		85,200.00
MEJORAMIENTO Y EQUIPAMIENTO DEL INSTITUTO NACIONAL FRANCISCO LUIS ESPINOZA EN ESTELÍ	85,200.00		85,200.00
Donaciones Externas	85,200.00		85,200.00
MEJORAMIENTO DE AULAS DE SECUNDARIA A DISTANCIA A NIVEL NACIONAL	17,595,204.00	17,595,189.78	14.22
Rentas del Tesoro Alivio	17,595,204.00	17,595,189.78	14.22
MEJORAMIENTO DE INSTITUTOS DE SECUNDARIA A NIVEL NACIONAL	17,226,933.00	17,153,834.51	73,098.49
Rentas del Tesoro Alivio	17,226,933.00	17,153,834.51	73,098.49
MEJORAMIENTO DE CENTROS EMBLEMÁTICOS DE SECUNDARIA A NIVEL NACIONAL	22,669,445.00	22,623,397.99	46,047.01
Rentas del Tesoro Alivio	22,669,445.00	22,623,397.99	46,047.01
MEJORAMIENTO DE INSTALACIONES DEPORTIVAS EN CENTROS ESCOLARES EN LA REGIÓN CENTRO	2,125,892.00	2,125,891.91	0.09
Rentas del Tesoro	2,125,892.00	2,125,891.91	0.09
MEJORAMIENTO DE INSTALACIONES DEPORTIVAS EN CENTROS ESCOLARES EN LA REGIÓN PACÍFICO	9,825,000.00	9,824,997.49	2.51
Rentas del Tesoro	9,825,000.00	9,824,997.49	2.51
MEJORAMIENTO DE INSTALACIONES DEPORTIVAS EN CENTROS ESCOLARES EN LA REGIÓN AUTÓNOMA COSTA CARIBE SUR	2,035,723.00	2,035,722.97	0.03

Cuadro No. 20

Gobierno de la República de Nicaragua

Ministerio de Hacienda y Crédito Público

1 : 9/3/2021

1 : 15:26:11

1 : WHuete-009

1 : 1

Ejecución Presupuestaria por Compromisos, Devengados y Saldos
EJECUCIÓN DEL PROGRAMA DE INVERSIÓN PÚBLICA

Ejercicio Presupuestario : 2020

Mes Inicial : Enero

Mes Final : Diciembre

Filtro : Ejercicio Presupuestario - 2020; Tipo de Control Presupuestario - Presupuesto de Gastos OEP; Jerarquía de los Elementos de Codificación Financiera - TIPO GASTO : SUBTIPO GASTO (De : 21) (A : 22) , ORGANIZACION : INSTITUCION (De : 001) (A : 099) ,

Agrupado por : Ninguno

Moneda : CÓRDOBA

Descripción	Presupuesto Actualizado (A)	Devengado Acumulado (B)	Saldo por Devengar (A - B)
Rentas del Tesoro	2,035,723.00	2,035,722.97	0.03
MEJORAMIENTO DEL CENTRO ESCOLAR LA CONSTANCIA EN SAN SEBASTIÁN DE YALÍ	15,014,269.00	14,949,837.04	64,431.96
Préstamos Externos	15,014,269.00	14,949,837.04	64,431.96
MEJORAMIENTO DEL CENTRO ESCOLAR DENIS MARTINEZ EN RÍO BLANCO	14,388,404.00	14,093,993.04	294,410.96
Préstamos Externos	14,388,404.00	14,093,993.04	294,410.96
MEJORAMIENTO DEL CENTRO ESCOLAR ÁNGEL SALAZAR RIVERA EN MORRITO	26,057,632.00	26,057,628.79	3.21
Préstamos Externos	26,057,632.00	26,057,628.79	3.21
MEJORAMIENTO DEL CENTRO ESCOLAR BRENDA CANO EN MANAGUA	7,037,248.00	7,037,245.63	2.37
Rentas del Tesoro Alivio	7,037,248.00	7,037,245.63	2.37
MEJORAMIENTO DEL CENTRO ESCOLAR JUAN MEJÍA ESPINOZA EN VILLA SANDINO	1,967,499.00	1,957,492.27	10,006.73
Rentas del Tesoro Alivio	1,967,499.00	1,957,492.27	10,006.73
MEJORAMIENTO DEL CENTRO ESCOLAR PABLO ANTONIO CUADRA EN GRANADA	10,741,659.00	10,741,657.70	1.30
Rentas del Tesoro Alivio	10,741,659.00	10,741,657.70	1.30
MEJORAMIENTO DEL INSTITUTO LA SALLE EN DIRIAMBÁ	4,652,014.00	4,652,012.58	1.42
Rentas del Tesoro Alivio	4,652,014.00	4,652,012.58	1.42
MEJORAMIENTO DEL INSTITUTO MIGUEL ÁNGEL ORTIZ GUILLÉN EN CHINANDEGA	7,884,988.00	7,831,274.58	53,713.42
Rentas del Tesoro Alivio	7,884,988.00	7,831,274.58	53,713.42
MEJORAMIENTO DEL INSTITUTO MIGUEL JARQUÍN VALLEJOS EN EL VIEJO	50,854,522.00	50,853,919.57	602.43
Rentas del Tesoro Alivio	50,854,522.00	50,853,919.57	602.43
MEJORAMIENTO DEL CENTRO ESCOLAR OCOTE TUMA EN WASLALA	26,465,811.00	26,327,531.78	138,279.22
Préstamos Externos	26,465,811.00	26,327,531.78	138,279.22
MEJORAMIENTO DEL CENTRO ESCOLAR JUAN XXIII EN ROSITA	12,943,439.00	12,943,435.60	3.40
Préstamos Externos	12,943,439.00	12,943,435.60	3.40
MEJORAMIENTO DEL CENTRO ESCOLAR EL EMPALME EN ROSITA	23,928,008.00	23,733,377.07	194,630.93
Préstamos Externos	23,928,008.00	23,733,377.07	194,630.93
MEJORAMIENTO DEL CENTRO ESCOLAR ANDRÉS CASTRO EN ROSITA	13,399,027.00	13,399,024.42	2.58

Cuadro No. 20

Gobierno de la República de Nicaragua

Ministerio de Hacienda y Crédito Público

1 : 9/3/2021

1 : 15:26:11

1 : WHuete-009

1 : 1

Ejecución Presupuestaria por Compromisos, Devengados y Saldos
EJECUCIÓN DEL PROGRAMA DE INVERSIÓN PÚBLICA

Ejercicio Presupuestario : 2020

Mes Inicial : Enero

Mes Final : Diciembre

Filtro : Ejercicio Presupuestario - 2020; Tipo de Control Presupuestario - Presupuesto de Gastos OEP; Jerarquía de los Elementos de Codificación Financiera - TIPO GASTO : SUBTIPO GASTO (De : 21) (A : 22) , ORGANIZACION : INSTITUCION (De : 001) (A : 099) ,

Agrupado por : Ninguno

Moneda : CÓRDOBA

Descripción	Presupuesto Actualizado (A)	Devengado Acumulado (B)	Saldo por Devengar (A - B)
Préstamos Externos	13,399,027.00	13,399,024.42	2.58
MEJORAMIENTO DEL CENTRO ESCOLAR JESÚS DE NAZARETH EN SIUNA	11,276,338.00	11,276,326.73	11.27
Préstamos Externos	11,276,338.00	11,276,326.73	11.27
MEJORAMIENTO DEL CENTRO ESCOLAR ALEXIS ARGÜELLO EN SIUNA	15,547,353.00	15,547,347.65	5.35
Préstamos Externos	15,547,353.00	15,547,347.65	5.35
MEJORAMIENTO DEL CENTRO ESCOLAR NUEVA ESPERANZA EN LA CRUZ DE RÍO GRANDE	20,585,079.00	20,425,383.43	159,695.57
Préstamos Externos	20,585,079.00	20,425,383.43	159,695.57
MEJORAMIENTO DEL CENTRO ESCOLAR LA POSOLERA EN WASLALA	8,765,177.00	8,765,171.38	5.62
Préstamos Externos	8,765,177.00	8,765,171.38	5.62
MEJORAMIENTO DEL CENTRO ESCOLAR DIRIANGÉN EN NUEVA GUINEA	13,128,988.00	13,044,574.07	84,413.93
Préstamos Externos	13,128,988.00	13,044,574.07	84,413.93
MEJORAMIENTO DEL CENTRO ESCOLAR SAN PEDRO DEL NORTE EN PAIWAS	26,524,327.00	26,415,718.10	108,608.90
Préstamos Externos	26,524,327.00	26,415,718.10	108,608.90
MEJORAMIENTO DEL CENTRO ESCOLAR SAN RAFAEL EN EL TORTUGUERO	24,540,741.00	24,540,738.49	2.51
Préstamos Externos	24,540,741.00	24,540,738.49	2.51
MEJORAMIENTO DEL CENTRO ESCOLAR SAN LUIS EN ROSITA	20,424,015.00	20,296,955.31	127,059.69
Préstamos Externos	20,424,015.00	20,296,955.31	127,059.69
MEJORAMIENTO DEL CENTRO ESCOLAR NUESTRA SEÑORA DE GUADALUPE EN SIUNA	13,678,705.00	13,612,326.67	66,378.33
Préstamos Externos	13,678,705.00	13,612,326.67	66,378.33
MEJORAMIENTO Y EQUIPAMIENTO DEL CENTRO ESCOLAR ABRAHAM MORALES EN PUERTO CABEZAS, RACCN	9,170,795.00	9,085,814.28	84,980.72
Préstamos Externos	9,170,795.00	9,085,814.28	84,980.72
MEJORAMIENTO Y EQUIPAMIENTO DEL CENTRO ESCOLAR LAMLAYA FABIAN SANG EN PUERTO CABEZAS, RACCN	11,598,521.00	11,447,746.74	150,774.26
Préstamos Externos	11,598,521.00	11,447,746.74	150,774.26
MEJORAMIENTO Y EQUIPAMIENTO DEL CENTRO ESCOLAR JUAN FRANCISCO SANG EN PRINZAPOLKA, RACCN	20,000.00		20,000.00

Cuadro No. 20

Gobierno de la República de Nicaragua

Ministerio de Hacienda y Crédito Público

1 : 9/3/2021

1 : 15:26:11

1 : WHuete-009

1 1

Ejecución Presupuestaria por Compromisos, Devengados y Saldos
EJECUCIÓN DEL PROGRAMA DE INVERSIÓN PÚBLICA

Ejercicio Presupuestario : 2020

Mes Inicial : Enero

Mes Final : Diciembre

Filtro : Ejercicio Presupuestario - 2020; Tipo de Control Presupuestario - Presupuesto de Gastos OEP; Jerarquía de los Elementos de Codificación Financiera - TIPO GASTO : SUBTIPO GASTO (De : 21) (A : 22) , ORGANIZACION : INSTITUCION (De : 001) (A : 099) ,

Agrupado por : Ninguno

Moneda : CÓRDOBA

Descripción	Presupuesto Actualizado (A)	Devengado Acumulado (B)	Saldo por Devengar (A - B)
Préstamos Externos	20,000.00		20,000.00
MEJORAMIENTO Y EQUIPAMIENTO DEL CENTRO ESCOLAR JOSELIN MERCADO EN WASPAM, RACCN	20,000.00		20,000.00
Préstamos Externos	20,000.00		20,000.00
MEJORAMIENTO Y EQUIPAMIENTO DEL CENTRO ESCOLAR ANDRÉS CASTRO EN WASPAM, RACCN	20,000.00		20,000.00
Préstamos Externos	20,000.00		20,000.00
MEJORAMIENTO Y EQUIPAMIENTO DEL CENTRO ESCOLAR MIGUEL ESCOBAR EN WASPAM, RACCN	8,110,027.00	7,883,471.49	226,555.51
Préstamos Externos	8,110,027.00	7,883,471.49	226,555.51
MEJORAMIENTO Y EQUIPAMIENTO DEL CENTRO ESCOLAR FAUSTINO FRITZ EN BONANZA, RACCN	6,543,141.00	6,372,719.03	170,421.97
Préstamos Externos	6,543,141.00	6,372,719.03	170,421.97
MEJORAMIENTO Y EQUIPAMIENTO DEL CENTRO ESCOLAR SIMEON WALLS EN PRINZAPOLKA , RACCN	20,000.00		20,000.00
Préstamos Externos	20,000.00		20,000.00
MEJORAMIENTO Y EQUIPAMIENTO DEL CENTRO ESCOLAR JESÚS DE NAZARETH EN SAN LUCAS, MADRIZ	40,000.00		40,000.00
Préstamos Externos	40,000.00		40,000.00
MEJORAMIENTO Y EQUIPAMIENTO DEL CENTRO ESCOLAR DIVINO PASTOR EN EL JÍCARO, NUEVA SEGOVIA	40,000.00		40,000.00
Préstamos Externos	40,000.00		40,000.00
MEJORAMIENTO Y EQUIPAMIENTO DEL CENTRO ESCOLAR LAS CRUCES EN MOZONTE, NUEVA SEGOVIA	40,000.00		40,000.00
Préstamos Externos	40,000.00		40,000.00
MEJORAMIENTO Y EQUIPAMIENTO DEL CENTRO ESCOLAR NICARAO EN QUILALÍ, NUEVA SEGOVIA	40,000.00		40,000.00
Préstamos Externos	40,000.00		40,000.00
MEJORAMIENTO Y EQUIPAMIENTO DEL CENTRO ESCOLAR MIGUEL LARREYNAGA EN SAN MIGUELITO, RÍO SAN JUAN	40,000.00		40,000.00
Préstamos Externos	40,000.00		40,000.00
MEJORAMIENTO Y EQUIPAMIENTO DEL CENTRO ESCOLAR NUEVA ALIANZA EN EL CUÁ, JINOTEGA	3,775,197.00	3,678,595.59	96,601.41
Préstamos Externos	3,775,197.00	3,678,595.59	96,601.41
MEJORAMIENTO Y EQUIPAMIENTO DEL CENTRO ESCOLAR EL COROZAL EN SANTA MARÍA DE PANTASMA, JINOTEGA	2,010,527.00	1,954,531.85	55,995.15
Préstamos Externos	2,010,527.00	1,954,531.85	55,995.15

Cuadro No. 20

Gobierno de la República de Nicaragua

Ministerio de Hacienda y Crédito Público

1 : 9/3/2021

1 : 15:26:11

1 : WHuete-009

1 1

Ejecución Presupuestaria por Compromisos, Devengados y Saldos
EJECUCIÓN DEL PROGRAMA DE INVERSIÓN PÚBLICA

Ejercicio Presupuestario : 2020

Mes Inicial : Enero

Mes Final : Diciembre

Filtro : Ejercicio Presupuestario - 2020; Tipo de Control Presupuestario - Presupuesto de Gastos OEP; Jerarquía de los Elementos de Codificación Financiera - TIPO GASTO : SUBTIPO GASTO (De : 21) (A : 22) , ORGANIZACION : INSTITUCION (De : 001) (A : 099) ,

Agrupado por : Ninguno

Moneda : CÓRDOBA

Descripción	Presupuesto Actualizado	Devengado Acumulado	Saldo por Devengar
	(A)	(B)	(A - B)
MEJORAMIENTO Y EQUIPAMIENTO DEL CENTRO ESCOLAR RIGOBERTO LÓPEZ PÉREZ EN EL SAUCE, LEÓN	40,000.00		40,000.00
Préstamos Externos	40,000.00		40,000.00
MEJORAMIENTO Y EQUIPAMIENTO DEL CENTRO ESCOLAR SAN JOSÉ FILA GRANDE EN MATIGUÁS, MATAGALPA	3,470,472.00	3,380,235.82	90,236.18
Préstamos Externos	3,470,472.00	3,380,235.82	90,236.18
MEJORAMIENTO Y EQUIPAMIENTO DEL CENTRO ESCOLAR JOSÉ MARTÍ EN MUY MUY, MATAGALPA	1,896,059.00	1,842,696.47	53,362.53
Préstamos Externos	1,896,059.00	1,842,696.47	53,362.53
MEJORAMIENTO Y EQUIPAMIENTO DEL CENTRO ESCOLAR SANTA MARTHA N°1 EN ACOYAPA, CHONTALES	40,000.00		40,000.00
Préstamos Externos	40,000.00		40,000.00
CONSTRUCCIÓN DE CANCHAS DEPORTIVAS EN CENTROS EDUCATIVOS A NIVEL NACIONAL	8,660,803.00	8,635,405.14	25,397.86
Rentas del Tesoro Alivio	8,660,803.00	8,635,405.14	25,397.86
MEJORAMIENTO Y EQUIPAMIENTO DEL CENTRO ESCOLAR PEDRO JOAQUÍN CHAMORRO EN SANTA MARÍA DE PANTASMA	4,899,864.00	4,699,517.22	200,346.78
Rentas del Tesoro Alivio	4,899,864.00	4,699,517.22	200,346.78
MEJORAMIENTO Y EQUIPAMIENTO DEL CENTRO ESCOLAR JULIO BUCARDO MENDOZA EN PUERTO CABEZAS	19,789,350.00	19,756,351.90	32,998.10
Rentas del Tesoro Alivio	19,789,350.00	19,756,351.90	32,998.10
MEJORAMIENTO Y EQUIPAMIENTO DEL CENTRO ESCOLAR SIKSAYARI EN WASPAM	17,841,577.00	17,807,344.94	34,232.06
Rentas del Tesoro Alivio	17,841,577.00	17,807,344.94	34,232.06
MEJORAMIENTO DE ESTABLECIMIENTOS ESCOLARES EN PREESCOLAR A NIVEL NACIONAL	49,560,047.00	49,551,579.15	8,467.85
Rentas del Tesoro Alivio	49,560,047.00	49,551,579.15	8,467.85
Ministerio de Transporte e Infraestructura	9,279,738,094.38	9,279,537,708.10	200,386.28
REHABILITACIÓN DE LAS OFICINAS DE LA DIRECCIÓN GENERAL DE VIALIDAD DEL MTI	6,672,231.00	6,670,612.73	1,618.27
Rentas del Tesoro	115,360.00	115,168.67	191.33
Préstamos Externos	6,556,871.00	6,555,444.06	1,426.94
REHABILITACIÓN DE ESPIGÓN ROCOSO Y DIQUE DE ARENA EN EL PUERTO CORINTO	5,000,000.00	4,999,999.99	0.01
Rentas del Tesoro	5,000,000.00	4,999,999.99	0.01
CONSTRUCCIÓN DEL PUERTO DE BLUEFIELDS	24,477,148.16	24,474,282.82	2,865.34

Cuadro No. 20

Gobierno de la República de Nicaragua

Ministerio de Hacienda y Crédito Público

1 : 9/3/2021

1 : 15:26:11

1 : WHuete-009

1 : 1

Ejecución Presupuestaria por Compromisos, Devengados y Saldos
EJECUCIÓN DEL PROGRAMA DE INVERSIÓN PÚBLICA

Ejercicio Presupuestario : 2020

Mes Inicial : Enero

Mes Final : Diciembre

Filtro : Ejercicio Presupuestario - 2020; Tipo de Control Presupuestario - Presupuesto de Gastos OEP; Jerarquía de los Elementos de Codificación Financiera - TIPO GASTO : SUBTIPO GASTO (De : 21) (A : 22) , ORGANIZACION : INSTITUCION (De : 001) (A : 099) ,

Agrupado por : Ninguno

Moneda : CÓRDOBA

Descripción	Presupuesto Actualizado	Devengado Acumulado	Saldo por Devengar
	(A)	(B)	(A - B)
Rentas del Tesoro	1,446,873.49	1,446,873.49	
Préstamos Externos	23,030,274.67	23,027,409.33	2,865.34
REEMPLAZO DEL MUELLE DE MADERA PARA EMBARCACIONES MENORES DE BILWI, PUERTO CABEZAS	500.00		500.00
Préstamos Externos	500.00		500.00
AMPLIACIÓN DEL MUELLE MUNICIPAL DE LITTLE CORN ISLAND	500.00		500.00
Préstamos Externos	500.00		500.00
AMPLIACIÓN DEL MUELLE MUNICIPAL DE CORN ISLAND	500.00		500.00
Préstamos Externos	500.00		500.00
REEMPLAZO DEL MUELLE MUNICIPAL DE PASAJEROS DE BLUEFIELDS	500.00		500.00
Préstamos Externos	500.00		500.00
REEMPLAZO DEL MUELLE COMUNAL DE ORINOCO EN LAGUNA DE PERLAS	500.00		500.00
Préstamos Externos	500.00		500.00
MEJORAMIENTO DEL TRAMO DE CARRETERA SAN SEBASTIÁN DE YALÍ - CONDEGA	17,329,979.05	17,329,971.51	7.54
Rentas del Tesoro	1,917,419.27	1,917,415.07	4.20
Préstamos Externos	15,412,559.78	15,412,556.44	3.34
MEJORAMIENTO DEL CAMINO SAN FRANCISCO LIBRE - LOS ZARZALES	100.00		100.00
Préstamos Externos	100.00		100.00
MEJORAMIENTO DEL CAMINO RURAL ENTRE NACIONES UNIDAS - BLUEFIELDS	14,538,373.92	14,510,969.14	27,404.78
Rentas del Tesoro	8,728,607.92	8,725,459.74	3,148.18
Préstamos Externos	5,809,766.00	5,785,509.40	24,256.60
MEJORAMIENTO DE LA CARRETERA ROSITA-BONANZA	100.00		100.00
Préstamos Externos	100.00		100.00
MEJORAMIENTO DE LA CARRETERA NEJAPA - EL CRUCERO DIRIAMBÁ - JINOTEPE - NANDAIME	264,603,874.00	264,603,863.55	10.45
Rentas del Tesoro	4,153,123.00	4,153,113.59	9.41
Préstamos Externos	260,450,751.00	260,450,749.96	1.04
MEJORAMIENTO DEL CAMINO EMPALME ESQUIPULAS - EMPALME SAN DIONISIO	100.00		100.00

Cuadro No. 20

Gobierno de la República de Nicaragua

Ministerio de Hacienda y Crédito Público

1 : 9/3/2021

1 : 15:26:11

1 : WHuete-009

1 : 1

Ejecución Presupuestaria por Compromisos, Devengados y Saldos
EJECUCIÓN DEL PROGRAMA DE INVERSIÓN PÚBLICA

Ejercicio Presupuestario : 2020

Mes Inicial : Enero

Mes Final : Diciembre

Filtro : Ejercicio Presupuestario - 2020; Tipo de Control Presupuestario - Presupuesto de Gastos OEP; Jerarquía de los Elementos de Codificación Financiera - TIPO GASTO : SUBTIPO GASTO (De : 21) (A : 22) , ORGANIZACION : INSTITUCION (De : 001) (A : 099) ,

Agrupado por : Ninguno

Moneda : CÓRDOBA

Descripción	Presupuesto Actualizado (A)	Devengado Acumulado (B)	Saldo por Devengar (A - B)
Préstamos Externos	100.00		100.00
CONSTRUCCIÓN DE OBRAS DE SEGURIDAD VIAL EN LAS CARRETERAS DE NICARAGUA	29,405,176.21	29,402,400.00	2,776.21
Rentas del Tesoro	20,000,000.00	19,997,223.79	2,776.21
Préstamos Externos	9,405,176.21	9,405,176.21	
MEJORAMIENTO DE LA CARRETERA LA GARITA - EMPALME TIPITAPA	56,728,967.87	56,728,422.38	545.49
Rentas del Tesoro	4,508,190.93	4,508,190.93	
Préstamos Externos	52,220,776.94	52,220,231.45	545.49
MEJORAMIENTO DEL CAMINO LA CALIFORNIA - SAN DIEGO EN EL MUNICIPIO DE VILLA EL CARMEN	500.00		500.00
Rentas del Tesoro	500.00		500.00
CONSTRUCCIÓN DE LA CARRETERA TICUANTEPE - SANTO DOMINGO - SAN JUDAS - NEJAPA	25,558,569.62	25,556,415.05	2,154.57
Rentas del Tesoro	25,558,469.62	25,556,415.05	2,054.57
Préstamos Externos	100.00		100.00
MEJORAMIENTO DEL CAMINO EL BOQUETE - SANTA ANA EN LOS MUNICIPIOS DE EL CRUCERO Y VILLA CARLOS FONSECA	723,752,522.04	723,752,517.98	4.06
Rentas del Tesoro	58,314,199.93	58,314,199.84	0.09
Préstamos Externos	665,438,322.11	665,438,318.14	3.97
MEJORAMIENTO DEL CAMINO MALACATOYA - EL PAPAYAL	290,101,367.09	290,101,365.74	1.35
Rentas del Tesoro	2,130,955.09	2,130,955.09	
Préstamos Externos	287,970,412.00	287,970,410.65	1.35
MEJORAMIENTO DEL CAMINO LA AZUCENA - LA ESPERANZA - BOCA DE SÁBALOS EN EL DEPARTAMENTO DE RÍO SAN JUAN	500.00		500.00
Préstamos Externos	500.00		500.00
MEJORAMIENTO DE LA CARRETERA MULUKUKÚ - SIUNA	89,112,039.86	89,112,036.66	3.20
Préstamos Externos	89,112,039.86	89,112,036.66	3.20
MEJORAMIENTO DEL CAMINO QUILALÍ - EMPALME PANALÍ - WIWILÍ DE NUEVA SEGOVIA	50,668,477.26	50,668,476.85	0.41
Rentas del Tesoro	18,336,940.00	18,336,939.82	0.18
Préstamos Externos	32,331,537.26	32,331,537.03	0.23

Cuadro No. 20

Gobierno de la República de Nicaragua

Ministerio de Hacienda y Crédito Público

1 : 9/3/2021

1 : 15:26:11

1 : WHuete-009

1 : 1

Ejecución Presupuestaria por Compromisos, Devengados y Saldos
EJECUCIÓN DEL PROGRAMA DE INVERSIÓN PÚBLICA

Ejercicio Presupuestario : 2020

Mes Inicial : Enero

Mes Final : Diciembre

Filtro : Ejercicio Presupuestario - 2020; Tipo de Control Presupuestario - Presupuesto de Gastos OEP; Jerarquía de los Elementos de Codificación Financiera - TIPO GASTO : SUBTIPO GASTO (De : 21) (A : 22) , ORGANIZACION : INSTITUCION (De : 001) (A : 099) ,

Agrupado por : Ninguno

Moneda : CÓRDOBA

Descripción	Presupuesto Actualizado (A)	Devengado Acumulado (B)	Saldo por Devengar (A - B)
MEJORAMIENTO DEL CAMINO EL JICARO - MURRA EN EL DEPARTAMENTO DE NUEVA SEGOVIA	100,171,068.11	100,171,063.57	4.54
Rentas del Tesoro	1,145,840.11	1,145,840.11	
Préstamos Externos	99,025,228.00	99,025,223.46	4.54
MEJORAMIENTO DEL CAMINO LA PAZ CENTRO - EMPALME PUERTO SANDINO	133,000.00	133,000.00	
Rentas del Tesoro	133,000.00	133,000.00	
MEJORAMIENTO DE LA CARRETERA LAS PIEDRECITAS (KM 6+830) - MATEARE	252,404,879.87	252,404,879.56	0.31
Rentas del Tesoro	14,226,940.46	14,226,940.46	
Préstamos Externos	238,177,939.41	238,177,939.10	0.31
MEJORAMIENTO DEL ACCESO A LA CIUDAD DE CHINANDEGA	100.00		100.00
Préstamos Externos	100.00		100.00
MEJORAMIENTO DEL CAMINO MALACATOYA - VICTORIA DE JULIO	209,871,221.42	209,871,219.62	1.80
Rentas del Tesoro	2,099,296.72	2,099,296.06	0.66
Préstamos Externos	207,771,924.70	207,771,923.56	1.14
MEJORAMIENTO DEL CAMINO PANTASMA - WIWILÍ	49,211,735.81	49,211,735.81	
Préstamos Externos	49,211,735.81	49,211,735.81	
MEJORAMIENTO DEL CAMINO LOS CHINAMOS - EL AYOTE	164,823,503.22	164,823,121.88	381.34
Rentas del Tesoro	6,849,083.40	6,848,702.06	381.34
Préstamos Externos	157,974,419.82	157,974,419.82	
MEJORAMIENTO DEL CAMINO EL RAMA - EMPALME KUKRA HILL - LAGUNA DE PERLAS	687,453,658.58	687,453,654.00	4.58
Rentas del Tesoro	4,882,192.26	4,882,191.50	0.76
Préstamos Externos	682,571,466.32	682,571,462.50	3.82
MEJORAMIENTO DE LA CARRETERA RIO BLANCO - BOCANA DE PAÍWAS	200,809,645.49	200,809,645.04	0.45
Rentas del Tesoro	1,548,456.70	1,548,456.70	
Préstamos Externos	199,261,188.79	199,261,188.34	0.45
CONSTRUCCIÓN DEL PUENTE MULUKUKÚ	13,592,624.81	13,592,521.04	103.77
Rentas del Tesoro	13,592,524.81	13,592,521.04	3.77

Cuadro No. 20

Gobierno de la República de Nicaragua

Ministerio de Hacienda y Crédito Público

1 : 9/3/2021

1 : 15:26:11

1 : WHuete-009

1 : 1

Ejecución Presupuestaria por Compromisos, Devengados y Saldos
EJECUCIÓN DEL PROGRAMA DE INVERSIÓN PÚBLICA

Ejercicio Presupuestario : 2020

Mes Inicial : Enero

Mes Final : Diciembre

Filtro : Ejercicio Presupuestario - 2020; Tipo de Control Presupuestario - Presupuesto de Gastos OEP; Jerarquía de los Elementos de Codificación Financiera - TIPO GASTO : SUBTIPO GASTO (De : 21) (A : 22) , ORGANIZACION : INSTITUCION (De : 001) (A : 099) ,

Agrupado por : Ninguno

Moneda : CÓRDOBA

Descripción	Presupuesto Actualizado (A)	Devengado Acumulado (B)	Saldo por Devengar (A - B)
Préstamos Externos	100.00		100.00
CONSTRUCCIÓN DEL PUENTE PRINZAPOLKA	729,296.10	729,196.10	100.00
Rentas del Tesoro	729,196.10	729,196.10	
Préstamos Externos	100.00		100.00
MEJORAMIENTO DE LOS ACCESOS VIALES A LA CIUDAD DE LEÓN	326,675,222.93	326,675,221.58	1.35
Rentas del Tesoro	1,834,721.93	1,834,721.93	
Préstamos Externos	324,840,501.00	324,840,499.65	1.35
MEJORAMIENTO DE LA CARRETERA ROSITA- PUERTO CABEZAS EN LA REGIÓN AUTÓNOMA DE LA COSTA CARIBE NORTE	493,890,313.00	493,888,703.62	1,609.38
Rentas del Tesoro	5,190,483.00	5,190,482.89	0.11
Préstamos Externos	488,699,830.00	488,698,220.73	1,609.27
MEJORAMIENTO DEL CAMINO LA ESPERANZA - WAPI - EL TORTUGUERO	304,593,111.22	304,592,924.73	186.49
Rentas del Tesoro	42,515,699.21	42,515,597.22	101.99
Préstamos Externos	262,077,412.01	262,077,327.51	84.50
MEJORAMIENTO DEL CAMINO ESTELÍ-EL ACEITUNO-EL SAUCE	100.00		100.00
Préstamos Externos	100.00		100.00
MEJORAMIENTO DE LA CARRETERA MUY MUY - MATIGUAS - RÍO BLANCO	1,067,507,312.30	1,067,507,302.68	9.62
Rentas del Tesoro	18,442,190.30	18,442,188.97	1.33
Préstamos Externos	1,049,065,122.00	1,049,065,113.71	8.29
CONSTRUCCIÓN DEL PUENTE LABÚ	100.00		100.00
Préstamos Externos	100.00		100.00
CONSTRUCCIÓN DEL PUENTE LISAWÉ	100.00		100.00
Préstamos Externos	100.00		100.00
MEJORAMIENTO DEL CAMINO MACUELIZO - SANTA MARÍA EN EL DEPARTAMENTO DE NUEVA SEGOVIA	222,284,856.47	222,284,855.81	0.66
Préstamos Externos	222,284,856.47	222,284,855.81	0.66
MEJORAMIENTO DEL CAMINO EL COMEJÉN - WASLALA	231,439,412.91	231,439,412.91	

Cuadro No. 20

Gobierno de la República de Nicaragua

Ministerio de Hacienda y Crédito Público

1 : 9/3/2021

1 : 15:26:11

1 : WHuete-009

1 : 1

Ejecución Presupuestaria por Compromisos, Devengados y Saldos
EJECUCIÓN DEL PROGRAMA DE INVERSIÓN PÚBLICA

Ejercicio Presupuestario : 2020

Mes Inicial : Enero

Mes Final : Diciembre

Filtro : Ejercicio Presupuestario - 2020; Tipo de Control Presupuestario - Presupuesto de Gastos OEP; Jerarquía de los Elementos de Codificación Financiera - TIPO GASTO : SUBTIPO GASTO (De : 21) (A : 22) , ORGANIZACION : INSTITUCION (De : 001) (A : 099) ,

Agrupado por : Ninguno

Moneda : CÓRDOBA

Descripción	Presupuesto Actualizado (A)	Devengado Acumulado (B)	Saldo por Devengar (A - B)
Rentas del Tesoro	128,818,228.32	128,818,228.32	
Préstamos Externos	102,621,184.59	102,621,184.59	
CONSTRUCCIÓN DEL PUENTE WIWILÍ	14,213,452.33	14,213,452.33	
Rentas del Tesoro	9,126,372.06	9,126,372.06	
Préstamos Externos	5,087,080.27	5,087,080.27	
CONSTRUCCIÓN DEL PUENTE PANALOYA SOBRE EL TRAMO GRANADA - MALACATOYA	47,305,540.08	47,305,540.02	0.06
Rentas del Tesoro	47,305,540.08	47,305,540.02	0.06
AMPLIACIÓN DE LA CARRETERA SAPOÁ - PEÑAS BLANCAS	1,586,268.00	1,586,267.97	0.03
Préstamos Externos	1,586,268.00	1,586,267.97	0.03
MEJORAMIENTO DEL CAMINO EMPALME EL REGADÍO - SAN JUAN DE LIMAY EN EL DEPARTAMENTO DE ESTELÍ	235,451,217.76	235,451,215.08	2.68
Rentas del Tesoro	1,558,154.00	1,558,153.19	0.81
Préstamos Externos	233,893,063.76	233,893,061.89	1.87
MEJORAMIENTO DEL CAMINO VILLA NUEVA (EL ESCUDO)- EL SAUCE	10,156,338.72	10,156,338.40	0.32
Rentas del Tesoro	1,324,739.87	1,324,739.42	0.45
Préstamos Externos	8,831,598.85	8,831,598.98	-0.13
MEJORAMIENTO DEL CAMINO SAN FRANCISCO DEL NORTE- SAN JUAN DE LIMAY	2,229,663.66	2,229,663.60	0.06
Rentas del Tesoro	2,229,663.66	2,229,663.60	0.06
REHABILITACIÓN DE LA CARRETERA EMPALME LAS CONCHITAS - EMPALME MASACHAPA	10,794,610.68	10,794,610.68	
Rentas del Tesoro	1,407,992.70	1,407,992.70	
Préstamos Externos	9,386,617.98	9,386,617.98	
MEJORAMIENTO DE LA CARRETERA LA CURVA - NUEVA GUINEA - NACIONES UNIDAS	7,025,419.83	7,023,387.33	2,032.50
Rentas del Tesoro	7,024,919.83	7,023,387.33	1,532.50
Préstamos Externos	500.00		500.00
MEJORAMIENTO DE LA CARRETERA GRANADA - MALACATOYA	177,525,273.07	177,525,270.40	2.67
Rentas del Tesoro	52,121,162.95	52,121,162.95	
Préstamos Externos	125,404,110.12	125,404,107.45	2.67

Cuadro No. 20

Gobierno de la República de Nicaragua

Ministerio de Hacienda y Crédito Público

1 : 9/3/2021

1 : 15:26:11

1 : WHuete-009

1 : 1

Ejecución Presupuestaria por Compromisos, Devengados y Saldos
EJECUCIÓN DEL PROGRAMA DE INVERSIÓN PÚBLICA

Ejercicio Presupuestario : 2020

Mes Inicial : Enero

Mes Final : Diciembre

Filtro : Ejercicio Presupuestario - 2020; Tipo de Control Presupuestario - Presupuesto de Gastos OEP; Jerarquía de los Elementos de Codificación Financiera - TIPO GASTO : SUBTIPO GASTO (De : 21) (A : 22) , ORGANIZACION : INSTITUCION (De : 001) (A : 099) ,

Agrupado por : Ninguno

Moneda : CÓRDOBA

Descripción	Presupuesto Actualizado (A)	Devengado Acumulado (B)	Saldo por Devengar (A - B)
MEJORAMIENTO DEL CAMINO CÁRDENAS - COLÓN	66,131,985.23	66,131,983.41	1.82
Préstamos Externos	66,131,985.23	66,131,983.41	1.82
MEJORAMIENTO DEL CAMINO LA LIBERTAD - SAN PEDRO DE LÓVAGO	16,954,571.95	16,954,571.23	0.72
Préstamos Externos	16,954,571.95	16,954,571.23	0.72
MEJORAMIENTO DEL CAMINO LAS VUELTAS - LAS CRUCES ENTRE LOS MUNICIPIOS DE EL JÍCARO Y QUILALÍ	67,578,755.22	67,578,754.84	0.38
Rentas del Tesoro	781,866.22	781,866.22	
Préstamos Externos	66,796,889.00	66,796,888.62	0.38
MEJORAMIENTO DE LA CARRETERA DE ACCESO VIAL A LA CIUDAD DE JUIGALPA	500.00		500.00
Préstamos Externos	500.00		500.00
MEJORAMIENTO DEL CAMINO EMPALME SAN GABRIEL-EMPALME LAS CRUCES EN EL DEPARTAMENTO DE JINOTEGA	500.00		500.00
Préstamos Externos	500.00		500.00
CONSTRUCCIÓN DE LA CARRETERA LITORAL DEL PACÍFICO ENTRE LOS DEPARTAMENTOS DE MANAGUA, CARAZO Y RIVAS	5,078,703.38	5,078,703.38	
Rentas del Tesoro	5,078,703.38	5,078,703.38	
MEJORAMIENTO DE LA CARRETERA LA GARITA - ROTONDA EL COYOTEPE ENTRE LOS MUNICIPIOS DE MANAGUA Y MASAYA	481,072,977.25	481,072,969.23	8.02
Rentas del Tesoro	41,838,869.97	41,838,866.33	3.64
Préstamos Externos	439,234,107.28	439,234,102.90	4.38
MEJORAMIENTO DEL CAMINO LA CRUZ DE RÍO GRANDE - EL TORTUGUERO EN LA RACCS	5,117,144.43	5,117,144.29	0.14
Rentas del Tesoro	667,453.62	667,453.49	0.13
Préstamos Externos	4,449,690.81	4,449,690.80	0.01
CONSTRUCCIÓN DE OBRAS DE ADAPTACION AL CAMBIO CLIMÁTICO EN TRAMOS VULNERABLES DE LA RED VIAL NACIONAL	700.00		700.00
Préstamos Externos	700.00		700.00
AMPLIACIÓN DE LA CARRETERA EMPALME SAN BENITO - EMPALME SÉBACO - ESTELÍ	21,035,406.66	21,035,406.66	
Rentas del Tesoro	3,175,155.71	3,175,155.71	
Préstamos Externos	17,860,250.95	17,860,250.95	

Cuadro No. 20

Gobierno de la República de Nicaragua

Ministerio de Hacienda y Crédito Público

1 : 9/3/2021

1 : 15:26:11

1 : WHuete-009

1 : 1

Ejecución Presupuestaria por Compromisos, Devengados y Saldos
EJECUCIÓN DEL PROGRAMA DE INVERSIÓN PÚBLICA

Ejercicio Presupuestario : 2020

Mes Inicial : Enero

Mes Final : Diciembre

Filtro : Ejercicio Presupuestario - 2020; Tipo de Control Presupuestario - Presupuesto de Gastos OEP; Jerarquía de los Elementos de Codificación Financiera - TIPO GASTO : SUBTIPO GASTO (De : 21) (A : 22) , ORGANIZACION : INSTITUCION (De : 001) (A : 099) ,

Agrupado por : Ninguno

Moneda : CÓRDOBA

Descripción	Presupuesto Actualizado	Devengado Acumulado	Saldo por Devengar
	(A)	(B)	(A - B)
CONSTRUCCIÓN DE LA CIRCUNVALACION DE LA CIUDAD DE SÉBACO	3,233,430.65	3,233,430.60	0.05
Rentas del Tesoro	409,900.08	409,900.08	
Préstamos Externos	2,823,530.57	2,823,530.52	0.05
CONSTRUCCIÓN DE LA CIRCUNVALACION DE LA CIUDAD DE ESTELÍ	3,826,930.81	3,826,930.14	0.67
Rentas del Tesoro	511,016.79	511,016.37	0.42
Préstamos Externos	3,315,914.02	3,315,913.77	0.25
AMPLIACION DE LA CARRETERA EMPALME TELICA - CHINANDEGA - CORINTO	11,136,924.93	11,136,925.08	-0.15
Rentas del Tesoro	1,443,846.93	1,443,847.27	-0.34
Préstamos Externos	9,693,078.00	9,693,077.81	0.19
CONSTRUCCIÓN DE LA CIRCUNVALACION DE LA CIUDAD DE CHINANDEGA	2,006,619.16	2,006,618.97	0.19
Rentas del Tesoro	270,528.43	270,528.09	0.34
Préstamos Externos	1,736,090.73	1,736,090.88	-0.15
CONSTRUCCIÓN DE LA CIRCUNVALACION ENTRE LAS CIUDADES DE DIRIAMBÁ Y JINOTEPE	2,764,543.21	2,764,479.05	64.16
Rentas del Tesoro	360,592.58	360,584.13	8.45
Préstamos Externos	2,403,950.63	2,403,894.92	55.71
MEJORAMIENTO DEL CAMINO EMPALME ALAMIKAMBA - LA CRUZ DE RÍO GRANDE	10,802,866.16	10,802,860.17	5.99
Rentas del Tesoro	1,409,069.95	1,409,068.47	1.48
Préstamos Externos	9,393,796.21	9,393,791.70	4.51
MEJORAMIENTO DEL CAMINO SAN PEDRO DEL NORTE - LA CRUZ DE RÍO GRANDE	12,508,575.28	12,508,574.95	0.33
Rentas del Tesoro	1,631,553.30	1,631,552.97	0.33
Préstamos Externos	10,877,021.98	10,877,021.98	
MEJORAMIENTO DEL CAMINO SAN JOSÉ DE BOCAY - AYAPAL EN EL MUNICIPIO DE SAN JOSÉ DE BOCAY	4,508,091.50	4,508,091.50	
Rentas del Tesoro	4,508,091.50	4,508,091.50	
MEJORAMIENTO DEL CAMINO BALGÜE - SAN PEDRO - SAN RAMÓN - SANTA CRUZ EN EL MUNICIPIO DE ALTAGRACIA	4,274,075.28	4,274,075.28	
Rentas del Tesoro	4,274,075.28	4,274,075.28	

Cuadro No. 20

Gobierno de la República de Nicaragua

Ministerio de Hacienda y Crédito Público

1 : 9/3/2021

1 : 15:26:11

1 : WHuete-009

1 : 1

Ejecución Presupuestaria por Compromisos, Devengados y Saldos
EJECUCIÓN DEL PROGRAMA DE INVERSIÓN PÚBLICA

Ejercicio Presupuestario : 2020

Mes Inicial : Enero

Mes Final : Diciembre

Filtro : Ejercicio Presupuestario - 2020; Tipo de Control Presupuestario - Presupuesto de Gastos OEP; Jerarquía de los Elementos de Codificación Financiera - TIPO GASTO : SUBTIPO GASTO (De : 21) (A : 22) , ORGANIZACION : INSTITUCION (De : 001) (A : 099) ,

Agrupado por : Ninguno

Moneda : CÓRDOBA

Descripción	Presupuesto Actualizado	Devengado Acumulado	Saldo por Devengar
	(A)	(B)	(A - B)
MEJORAMIENTO DEL CAMINO LA CEIBITA - PUEBLO NUEVO ENTRE LOS MUNICIPIOS DE SAN JUAN DE LIMAY Y PUEBLO NUEVO	2,514,301.56	2,514,301.51	0.05
Rentas del Tesoro	2,514,301.56	2,514,301.51	0.05
AMPLIACIÓN DE LA CARRETERA PUENTE SANTA FE - SAN PANCHO EN EL MUNICIPIO DE SAN CARLOS	3,013,972.37	3,013,972.22	0.15
Rentas del Tesoro	390,202.21	390,202.07	0.14
Préstamos Externos	2,623,770.16	2,623,770.15	0.01
CONSTRUCCIÓN DEL CAMINO LOS BRASILES - CHIQUILISTAGÜA	1,507,034.40	1,507,034.40	
Rentas del Tesoro	1,507,034.40	1,507,034.40	
REHABILITACIÓN DE LA CARRETERA SAN LUIS - EL CONGO - EMPALME COSIGÜINA	5,073,704.58	5,083,417.75	-9,713.17
Rentas del Tesoro	5,073,704.58	5,083,417.75	-9,713.17
CONSTRUCCIÓN DE LA CIRCUNVALACIÓN DE LA CIUDAD DE LEÓN	2,469,641.79	2,469,642.03	-0.24
Rentas del Tesoro	322,127.20	322,127.64	-0.44
Préstamos Externos	2,147,514.59	2,147,514.39	0.20
MEJORAMIENTO DEL CAMINO RIVAS - LA CHOCOLATA - SAN JUAN DEL SUR EN EL DEPARTAMENTO DE RIVAS	5,613,304.31	5,613,172.86	131.45
Rentas del Tesoro	732,170.11	732,152.85	17.26
Préstamos Externos	4,881,134.20	4,881,020.01	114.19
CONSTRUCCIÓN DE LA CARRETERA LAS NUBES - SAN ISIDRO DE BOLAS ENTRE LOS MUNICIPIOS DE EL CRUCERO Y MANAGUA	1,024,673.50	1,024,673.50	
Rentas del Tesoro	1,024,673.50	1,024,673.50	
AMPLIACIÓN DE LA CARRETERA RIVAS - SAPOA EN EL MUNICIPIO DE RIVAS	3,827,641.29	3,827,552.11	89.18
Rentas del Tesoro	499,257.54	499,245.80	11.74
Préstamos Externos	3,328,383.75	3,328,306.31	77.44
CONSTRUCCIÓN DE LA CARRETERA TICUANTEPE - LAS NUBES ENTRE LOS MUNICIPIOS DE TICUANTEPE Y EL CRUCERO	1,386,738.25	1,386,738.25	
Rentas del Tesoro	1,386,738.25	1,386,738.25	
MEJORAMIENTO DEL CAMINO SAN JOSÉ DE CUSMAPA - EL TABURETE ENTRE SAN JOSÉ DE CUSMAPA Y SAN JUAN DE LIMAY	500.00		500.00
Préstamos Externos	500.00		500.00

Cuadro No. 20

Gobierno de la República de Nicaragua

Ministerio de Hacienda y Crédito Público

1 : 9/3/2021

1 : 15:26:11

1 : WHuete-009

1 : 1

Ejecución Presupuestaria por Compromisos, Devengados y Saldos
EJECUCIÓN DEL PROGRAMA DE INVERSIÓN PÚBLICA

Ejercicio Presupuestario : 2020

Mes Inicial : Enero

Mes Final : Diciembre

Filtro : Ejercicio Presupuestario - 2020; Tipo de Control Presupuestario - Presupuesto de Gastos OEP; Jerarquía de los Elementos de Codificación Financiera - TIPO GASTO : SUBTIPO GASTO (De : 21) (A : 22) , ORGANIZACION : INSTITUCION (De : 001) (A : 099) ,

Agrupado por : Ninguno

Moneda : CÓRDOBA

Descripción	Presupuesto Actualizado	Devengado Acumulado	Saldo por Devengar
	(A)	(B)	(A - B)
MEJORAMIENTO DEL CAMINO EL JICARO - LA MIA ENTRE EL JÍCARO Y JALAPA	500.00		500.00
Préstamos Externos	500.00		500.00
MEJORAMIENTO DEL CAMINO LA TRINIDAD - SACACLÍ - SAN GABRIEL ENTRE LA TRINIDAD Y SAN RAFAEL DEL NORTE	4,776,870.00	4,776,870.00	
Rentas del Tesoro	4,776,870.00	4,776,870.00	
MEJORAMIENTO DEL CAMINO ABISINIA - EMPALME MALECONCITO EN EL DEPARTAMENTO DE JINOTEGA	2,719,750.00	2,719,750.00	
Rentas del Tesoro	2,719,750.00	2,719,750.00	
AMPLIACIÓN DE LA CARRETERA EMPALME TELICA - EMPALME SAN ISIDRO	4,509,840.00	4,509,840.00	
Rentas del Tesoro	4,509,840.00	4,509,840.00	
MEJORAMIENTO DEL CAMINO EL RAMA - LAS BRENAS EN EL MUNICIPIO DE EL RAMA	26,182.50		26,182.50
Rentas del Tesoro	26,182.50		26,182.50
MEJORAMIENTO DEL CAMINO EMPALME JIQUILILLO - PADRE RAMOS EN EL MUNICIPIO DE EL VIEJO	500.00		500.00
Rentas del Tesoro	500.00		500.00
REEMPLAZO DEL PUENTE SAPOA SOBRE LA CARRETERA SAPOA - CÁRDENAS - COLÓN	1,708,699.00	1,708,699.00	
Rentas del Tesoro	1,708,699.00	1,708,699.00	
REEMPLAZO DEL PUENTE TEUSTEPE EN EL DEPARTAMENTO DE BOACO	1,326,985.00	1,326,985.00	
Rentas del Tesoro	1,326,985.00	1,326,985.00	
MEJORAMIENTO DEL CAMINO TERRABONA - SAN DIONISIO EN EL DEPARTAMENTO DE MATAGALPA	2,803,815.00	2,803,815.00	
Rentas del Tesoro	2,803,815.00	2,803,815.00	
AMPLIACIÓN DE LA CARRETERA EMPALME IZAPA - LEÓN	4,653,188.00	4,653,187.50	0.50
Rentas del Tesoro	4,653,188.00	4,653,187.50	0.50
AMPLIACIÓN DE LA CARRETERA GRANADA - EMPALME GUANACASTE	1,894,356.00	1,894,354.53	1.47
Rentas del Tesoro	1,894,356.00	1,894,354.53	1.47
AMPLIACIÓN DE LA CARRETERA CATARINA - MASATEPE - SAN MARCOS - LAS ESQUINAS	500.00		500.00
Préstamos Externos	500.00		500.00
MEJORAMIENTO DEL CAMINO EMPALME VICTORIA DE JULIO - VICTORIA DE JULIO EN EL MUNICIPIO DE TIPITAPA	2,295,548.06	2,295,547.82	0.24

Cuadro No. 20

Gobierno de la República de Nicaragua

Ministerio de Hacienda y Crédito Público

1 : 9/3/2021

1 : 15:26:11

1 : WHuete-009

1 : 1

Ejecución Presupuestaria por Compromisos, Devengados y Saldos
EJECUCIÓN DEL PROGRAMA DE INVERSIÓN PÚBLICA

Ejercicio Presupuestario : 2020

Mes Inicial : Enero

Mes Final : Diciembre

Filtro : Ejercicio Presupuestario - 2020; Tipo de Control Presupuestario - Presupuesto de Gastos OEP; Jerarquía de los Elementos de Codificación Financiera - TIPO GASTO : SUBTIPO GASTO (De : 21) (A : 22) , ORGANIZACION : INSTITUCION (De : 001) (A : 099) ,

Agrupado por : Ninguno

Moneda : CÓRDOBA

Descripción	Presupuesto Actualizado (A)	Devengado Acumulado (B)	Saldo por Devengar (A - B)
Rentas del Tesoro	2,295,548.06	2,295,547.82	0.24
MEJORAMIENTO DEL CAMINO LA ESTANZUELA - SAN JOSÉ DE LA LAGUNA EN EL DEPARTAMENTO DE ESTELÍ	2,383,514.44	2,383,514.17	0.27
Rentas del Tesoro	2,383,514.44	2,383,514.17	0.27
MEJORAMIENTO DE LA CARRETERA EMPALME COSIGÜINA - PUNTA ÑATA EN EL MUNICIPIO DE EL VIEJO	2,006,037.00	2,006,037.00	
Rentas del Tesoro	2,006,037.00	2,006,037.00	
MEJORAMIENTO DEL CAMINO TERRABONA - MATAGALPA EN EL DEPARTAMENTO DE MATAGALPA	2,803,815.00	2,803,815.00	
Rentas del Tesoro	2,803,815.00	2,803,815.00	
MEJORAMIENTO DEL CAMINO SAPOA - EL NARANJO ENTRE LOS MUNICIPIOS DE CÁRDENAS Y SAN JUAN DEL SUR	1,881,566.75	1,881,566.75	
Rentas del Tesoro	1,881,566.75	1,881,566.75	
REEMPLAZO DEL PUENTE SAN PABLO SOBRE EL TRAMO MOZONTE - SAN FERNANDO	5,000.00		5,000.00
Rentas del Tesoro	5,000.00		5,000.00
REEMPLAZO DEL PUENTE CÁRDENAS EN EL MUNICIPIO DE CÁRDENAS	44,050,000.00	44,050,000.00	
Rentas del Tesoro	44,050,000.00	44,050,000.00	
REEMPLAZO DEL PUENTE EL VALERIO N°2 SOBRE EL TRAMO ESTELÍ - LA CONCORDIA	5,000.00		5,000.00
Rentas del Tesoro	5,000.00		5,000.00
REEMPLAZO DEL PUENTE LA GALLINA SOBRE EL TRAMO JUIGALPA - LA LIBERTAD	6,805,875.00	6,805,874.75	0.25
Rentas del Tesoro	6,805,875.00	6,805,874.75	0.25
MEJORAMIENTO DE CAMINOS CON ADOQUÍN	96,490,100.00	96,490,045.60	54.40
Rentas del Tesoro	96,490,100.00	96,490,045.60	54.40
MEJORAMIENTO DE LA CARRETERA SIUNA - ROSITA	214,289,261.10	214,289,255.47	5.63
Rentas del Tesoro	4,276,652.05	4,276,651.91	0.14
Préstamos Externos	210,012,609.05	210,012,603.56	5.49
MEJORAMIENTO DE LA CARRETERA EMPALME COSIGÜINA - POTOSÍ EN EL MUNICIPIO DE EL VIEJO	100.00		100.00
Préstamos Externos	100.00		100.00
MEJORAMIENTO DEL CAMINO ACHUAPA - SAN JUAN DE LIMAY	301,293,699.02	301,293,698.76	0.26
Rentas del Tesoro	1,612,778.47	1,612,778.40	0.07

Cuadro No. 20

Gobierno de la República de Nicaragua

Ministerio de Hacienda y Crédito Público

1 : 9/3/2021

1 : 15:26:11

1 : WHuete-009

1 1

Ejecución Presupuestaria por Compromisos, Devengados y Saldos
EJECUCIÓN DEL PROGRAMA DE INVERSIÓN PÚBLICA

Ejercicio Presupuestario : 2020

Mes Inicial : Enero

Mes Final : Diciembre

Filtro : Ejercicio Presupuestario - 2020; Tipo de Control Presupuestario - Presupuesto de Gastos OEP; Jerarquía de los Elementos de Codificación Financiera - TIPO GASTO : SUBTIPO GASTO (De : 21) (A : 22) , ORGANIZACION : INSTITUCION (De : 001) (A : 099) ,

Agrupado por : Ninguno

Moneda : CÓRDOBA

Descripción	Presupuesto Actualizado	Devengado Acumulado	Saldo por Devengar
	(A)	(B)	(A - B)
Préstamos Externos	299,680,920.55	299,680,920.36	0.19
AMPLIACIÓN DE LA CARRETERA TIPITAPA - SAN BENITO	100.00		100.00
Préstamos Externos	100.00		100.00
AMPLIACIÓN DE LA CARRETERA EMPALME LAS FLORES - CATARINA - GUANACASTE	100.00		100.00
Préstamos Externos	100.00		100.00
MEJORAMIENTO DEL CAMINO SAN JOSÉ DE LOS REMATES - LA CAÑADA EN EL DEPARTAMENTO DE BOACO	100.00		100.00
Préstamos Externos	100.00		100.00
MEJORAMIENTO DEL CAMINO CUAPA - LA LIBERTAD EN EL DEPARTAMENTO DE CHONTALES	100.00		100.00
Préstamos Externos	100.00		100.00
MEJORAMIENTO DEL CAMINO EMPALME WANAWANA - SAN PEDRO DEL NORTE EN EL MUNICIPIO DE BOCANA DE PAIWAS	100.00		100.00
Préstamos Externos	100.00		100.00
REEMPLAZO DEL PUENTE EL CEDRAL SOBRE EL TRAMO TECOLOTOSTE - JUIGALPA	1,698,136.00	1,698,136.00	
Rentas del Tesoro	1,698,136.00	1,698,136.00	
REVESTIMIENTO DE CARRETERAS	112,743,715.06	112,736,183.69	7,531.37
Rentas del Tesoro	112,743,715.06	112,736,183.69	7,531.37
REHABILITACIÓN DE CAMINOS INTERMUNICIPALES	654,769,514.86	654,704,491.38	65,023.48
Rentas del Tesoro	654,769,514.86	654,704,491.38	65,023.48
MEJORAS EN LA CARRETERA RÍO BLANCO - PUERTO CABEZAS	67,394,549.99	67,394,549.98	0.01
Rentas del Tesoro	50,000,000.00	49,999,999.99	0.01
Donaciones Externas	17,394,549.99	17,394,549.99	
DRENAJE DE CAMINOS Y CARRETERAS	210,104,591.00	210,053,929.46	50,661.54
Rentas del Tesoro	210,104,591.00	210,053,929.46	50,661.54
REHABILITACIÓN DE LA RED VIAL NACIONAL AFECTADA POR LOS HURACANES ETA / IOTA	360,000,000.00	359,999,999.67	0.33
Rentas del Tesoro	360,000,000.00	359,999,999.67	0.33
Ministerio de Salud	2,657,281,953.93	2,626,544,588.67	30,737,365.26

Cuadro No. 20

Gobierno de la República de Nicaragua

Ministerio de Hacienda y Crédito Público

1 : 9/3/2021

1 : 15:26:11

1 : WHuete-009

1 1

Ejecución Presupuestaria por Compromisos, Devengados y Saldos
EJECUCIÓN DEL PROGRAMA DE INVERSIÓN PÚBLICA

Ejercicio Presupuestario : 2020

Mes Inicial : Enero

Mes Final : Diciembre

Filtro : Ejercicio Presupuestario - 2020; Tipo de Control Presupuestario - Presupuesto de Gastos OEP; Jerarquía de los Elementos de Codificación Financiera - TIPO GASTO : SUBTIPO GASTO (De : 21) (A : 22) , ORGANIZACION : INSTITUCION (De : 001) (A : 099) ,

Agrupado por : Ninguno

Moneda : CÓRDOBA

Descripción	Presupuesto Actualizado	Devengado Acumulado	Saldo por Devengar
	(A)	(B)	(A - B)
MEJORAMIENTO Y EQUIPAMIENTO DEL CENTRO NACIONAL DE DIAGNÓSTICO Y REFERENCIA	1,721,564.68		1,721,564.68
Préstamos Externos	1,721,564.68		1,721,564.68
MEJORAMIENTO Y EQUIPAMIENTO DE CENTROS DE MANTENIMIENTO DE EQUIPOS MÉDICOS A NIVEL NACIONAL	3,000.00		3,000.00
Préstamos Externos	3,000.00		3,000.00
MEJORAMIENTO DE LABORATORIOS DE VIROLOGIA Y TUBERCULOSIS DEL CENTRO NACIONAL DE DIAGNÓSTICO Y REFERENCIA EN MANAGUA	2,234,330.66		2,234,330.66
Préstamos Externos	2,234,330.66		2,234,330.66
MEJORAMIENTO Y EQUIPAMIENTO DEL EDIFICIO DE AUTORIDAD NACIONAL DE REGULACIÓN SANITARIA	1,000.00		1,000.00
Préstamos Externos	1,000.00		1,000.00
REEMPLAZO Y EQUIPAMIENTO DE BODEGA DEPARTAMENTAL DE INSUMOS EN SEDE SILAIS ESTELÍ	3,000.00		3,000.00
Préstamos Externos	3,000.00		3,000.00
CONSTRUCCIÓN Y EQUIPAMIENTO DEL LABORATORIO EPIDEMIOLOGICO REGIONAL EN ESTELÍ	9,836.04		9,836.04
Préstamos Externos	9,836.04		9,836.04
CONSTRUCCIÓN Y EQUIPAMIENTO DE BODEGA REGIONAL DE INSUMOS EN EL CORREDOR SECO	1,000.00		1,000.00
Préstamos Externos	1,000.00		1,000.00
REEMPLAZO Y EQUIPAMIENTO DEL HOSPITAL PRIMARIO BELLO AMANECER DE QUILALÍ	37,162,927.30	32,486,879.58	4,676,047.72
Préstamos Externos	37,162,927.30	32,486,879.58	4,676,047.72
REEMPLAZO Y EQUIPAMIENTO DEL HOSPITAL PRIMARIO SAN JOSÉ DE MATIGUÁS	3,000.00		3,000.00
Préstamos Externos	3,000.00		3,000.00
CONSTRUCCIÓN Y EQUIPAMIENTO DEL HOSPITAL PRIMARIO DE LA COMUNIDAD MINA EL LIMÓN EN LARREYNAGA	22,287,303.50	20,671,955.59	1,615,347.91
Rentas del Tesoro Alivio	22,287,303.50	20,671,955.59	1,615,347.91
CONSTRUCCIÓN Y EQUIPAMIENTO DEL HOSPITAL PRIMARIO EN LA COMUNIDAD LOS CHILES EN SAN CARLOS	81,542,525.25	81,526,758.46	15,766.79
Rentas del Tesoro Alivio	81,542,525.25	81,526,758.46	15,766.79
REEMPLAZO Y EQUIPAMIENTO DEL HOSPITAL PRIMARIO FIDEL VENTURA EN WASLALA	1,148,910.45	1,146,457.13	2,453.32
Préstamos Externos	1,148,910.45	1,146,457.13	2,453.32

Cuadro No. 20

Gobierno de la República de Nicaragua

Ministerio de Hacienda y Crédito Público

1 : 9/3/2021

1 : 15:26:11

1 : WHuete-009

1 : 1

Ejecución Presupuestaria por Compromisos, Devengados y Saldos
EJECUCIÓN DEL PROGRAMA DE INVERSIÓN PÚBLICA

Ejercicio Presupuestario : 2020

Mes Inicial : Enero

Mes Final : Diciembre

Filtro : Ejercicio Presupuestario - 2020; Tipo de Control Presupuestario - Presupuesto de Gastos OEP; Jerarquía de los Elementos de Codificación Financiera - TIPO GASTO : SUBTIPO GASTO (De : 21) (A : 22) , ORGANIZACION : INSTITUCION (De : 001) (A : 099) ,

Agrupado por : Ninguno

Moneda : CÓRDOBA

Descripción	Presupuesto Actualizado	Devengado Acumulado	Saldo por Devengar
	(A)	(B)	(A - B)
MEJORAMIENTO Y EQUIPAMIENTO DEL CENTRO DE SALUD FAMILIAR DENIS GUTIÉRREZ EN RÍO BLANCO	604,425.93	604,425.93	
Préstamos Externos	604,425.93	604,425.93	
MEJORAMIENTO Y EQUIPAMIENTO DEL CENTRO DE SALUD FAMILIAR ERNESTO CHÉ GUEVARA EN TOTOGALPA	8,810,510.60	8,809,510.54	1,000.06
Préstamos Externos	8,810,510.60	8,809,510.54	1,000.06
MEJORAMIENTO Y EQUIPAMIENTO DEL CENTRO DE SALUD FAMILIAR JORGE SINFOROSO BRAVO EN GRANADA	3,705,057.60	3,705,057.45	0.15
Rentas del Tesoro Alivio	3,705,057.60	3,705,057.45	0.15
REEMPLAZO Y EQUIPAMIENTO DEL HOSPITAL PRIMARIO EN WIWILÍ	1,561,813.89	1,116,803.19	445,010.70
Préstamos Externos	1,561,813.89	1,116,803.19	445,010.70
MEJORAMIENTO Y EQUIPAMIENTO DEL HOSPITAL PRIMARIO EN SAN JUAN DE LIMAY	1,008,600.21		1,008,600.21
Préstamos Externos	1,008,600.21		1,008,600.21
MEJORAMIENTO Y EQUIPAMIENTO DEL HOSPITAL PRIMARIO JOSÉ SHENDELL EN CORINTO	12,589,554.00	12,589,095.72	458.28
Rentas del Tesoro Alivio	12,589,554.00	12,589,095.72	458.28
MEJORAMIENTO Y EQUIPAMIENTO DEL HOSPITAL PRIMARIO CARLOS CENTENO EN SIUNA	7,453,782.99	7,452,661.24	1,121.75
Préstamos Externos	7,453,782.99	7,452,661.24	1,121.75
CONSTRUCCIÓN DE CASA MATERNA EN ESQUIPULAS	7,088,138.26	6,210,583.78	877,554.48
Préstamos Externos	7,088,138.26	6,210,583.78	877,554.48
REEMPLAZO Y EQUIPAMIENTO DE LA CONSULTA EXTERNA DEL CENTRO DE SALUD FAMILIAR FÁTIMA PAVÓN EN LA TRINIDAD, ESTELÍ	65,225.32	61,825.32	3,400.00
Préstamos Externos	65,225.32	61,825.32	3,400.00
CONSTRUCCIÓN DE CASA MATERNA EN EL VIEJO, CHINANDEGA	310,000.00	284,178.86	25,821.14
Préstamos Externos	310,000.00	284,178.86	25,821.14
MEJORAMIENTO Y EQUIPAMIENTO DEL CENTRO DE SALUD ERNESTO HODGSON EN PUERTO CABEZAS, BILWI	193,339.50	191,339.50	2,000.00
Préstamos Externos	193,339.50	191,339.50	2,000.00
REEMPLAZO Y EQUIPAMIENTO DE CASA MATERNA EN PUEBLO NUEVO, ESTELÍ	1,000.00		1,000.00
Préstamos Externos	1,000.00		1,000.00
CONSTRUCCIÓN Y EQUIPAMIENTO DEL HOSPITAL DEPARTAMENTAL DE CHINANDEGA	1,304,780,584.69	1,289,163,660.52	15,616,924.17

Cuadro No. 20

Gobierno de la República de Nicaragua

Ministerio de Hacienda y Crédito Público

1 : 9/3/2021

1 : 15:26:11

1 : WHuete-009

1 : 1

Ejecución Presupuestaria por Compromisos, Devengados y Saldos
EJECUCIÓN DEL PROGRAMA DE INVERSIÓN PÚBLICA

Ejercicio Presupuestario : 2020

Mes Inicial : Enero

Mes Final : Diciembre

Filtro : Ejercicio Presupuestario - 2020; Tipo de Control Presupuestario - Presupuesto de Gastos OEP; Jerarquía de los Elementos de Codificación Financiera - TIPO GASTO : SUBTIPO GASTO (De : 21) (A : 22) , ORGANIZACION : INSTITUCION (De : 001) (A : 099) ,

Agrupado por : Ninguno

Moneda : CÓRDOBA

Descripción	Presupuesto Actualizado (A)	Devengado Acumulado (B)	Saldo por Devengar (A - B)
Rentas del Tesoro	45,047,000.00	45,047,000.00	
Rentas del Tesoro Alivio	237,458,000.00	237,398,872.35	59,127.65
Préstamos Externos	1,022,275,584.69	1,006,717,788.17	15,557,796.52
REEMPLAZO Y EQUIPAMIENTO DEL HOSPITAL OSCAR DANILO ROSALES ARGÜELLO EN LEÓN	557,058,633.81	557,058,633.55	0.26
Rentas del Tesoro	8,190,160.00	8,190,160.00	
Rentas del Tesoro Alivio	109,583,199.57	109,583,199.57	
Préstamos Externos	439,285,274.24	439,285,273.98	0.26
REEMPLAZO Y EQUIPAMIENTO DEL HOSPITAL DEPARTAMENTAL LUIS ALFONSO MONCADA GUILLÉN EN NUEVA SEGOVIA	437,741,750.18	436,920,669.34	821,080.84
Préstamos Externos	437,741,750.18	436,920,669.34	821,080.84
CONSTRUCCION Y EQUIPAMIENTO DEL HOSPITAL DEPARTAMENTAL DE NUEVA GUINEA	1,000.00		1,000.00
Rentas del Tesoro Alivio	1,000.00		1,000.00
REEMPLAZO Y EQUIPAMIENTO DEL HOSPITAL REGIONAL NUEVO AMANECER DE LA REGIÓN AUTÓNOMA COSTA CARIBE NORTE	86,149,478.53	86,120,921.53	28,557.00
Préstamos Externos	86,149,478.53	86,120,921.53	28,557.00
CONSTRUCCION Y EQUIPAMIENTO DEL HOSPITAL PASTOR JIMÉNEZ EN JALAPA	2,000.00		2,000.00
Préstamos Externos	2,000.00		2,000.00
MEJORAMIENTO Y EQUIPAMIENTO DEL HOSPITAL REGIONAL SAN JUAN DE DIOS EN ESTELÍ	3,000.00		3,000.00
Préstamos Externos	3,000.00		3,000.00
REEMPLAZO Y EQUIPAMIENTO DEL AREA DE CONSULTA EXTERNA DEL HOSPITAL PEDRO ALTAMIRANO EN LA TRINIDAD, ESTELÍ	236,300.46	223,227.56	13,072.90
Préstamos Externos	236,300.46	223,227.56	13,072.90
CONSTRUCCION Y EQUIPAMIENTO DEL HOSPITAL DEPARTAMENTAL EN LAS MINAS	1,000.00		1,000.00
Préstamos Externos	1,000.00		1,000.00
MEJORAMIENTO Y EQUIPAMIENTO DEL ÁREA DE EMERGENCIA EN EL HOSPITAL ASUNCIÓN EN JUIGALPA	44,065,374.82	42,516,850.11	1,548,524.71
Rentas del Tesoro Alivio	44,065,374.82	42,516,850.11	1,548,524.71
MEJORAMIENTO Y EQUIPAMIENTO DEL LABORATORIO CLÍNICO EN EL HOSPITAL REGIONAL SANTIAGO EN JINOTEPE	3,805,985.26	3,804,985.25	1,000.01

Cuadro No. 20

Gobierno de la República de Nicaragua

Ministerio de Hacienda y Crédito Público

1 : 9/3/2021

1 : 15:26:11

1 : WHuete-009

1 : 1

Ejecución Presupuestaria por Compromisos, Devengados y Saldos
EJECUCIÓN DEL PROGRAMA DE INVERSIÓN PÚBLICA

Ejercicio Presupuestario : 2020

Mes Inicial : Enero

Mes Final : Diciembre

Filtro : Ejercicio Presupuestario - 2020; Tipo de Control Presupuestario - Presupuesto de Gastos OEP; Jerarquía de los Elementos de Codificación Financiera - TIPO GASTO : SUBTIPO GASTO (De : 21) (A : 22) , ORGANIZACION : INSTITUCION (De : 001) (A : 099) ,

Agrupado por : Ninguno

Moneda : CÓRDOBA

Descripción	Presupuesto Actualizado (A)	Devengado Acumulado (B)	Saldo por Devengar (A - B)
Rentas del Tesoro Alivio	3,805,985.26	3,804,985.25	1,000.01
REEMPLAZO Y EQUIPAMIENTO DEL ÁREA DE CONSULTA EXTERNA DEL HOSPITAL MANOLO MORALES EN MANAGUA	13,121,000.00	13,078,108.52	42,891.48
Rentas del Tesoro Alivio	13,121,000.00	13,078,108.52	42,891.48
MEJORAMIENTO Y EQUIPAMIENTO DEL BLOQUE QUIRÚRGICO DEL HOSPITAL REGIONAL ERNESTO SEQUEIRA EN BLUEFIELDS	3,000.00		3,000.00
Préstamos Externos	3,000.00		3,000.00
MEJORAMIENTO Y EQUIPAMIENTO DEL ÁREA DE EMERGENCIA DEL HOSPITAL DEPARTAMENTAL GASPAR GARCÍA LAVIANA EN RIVAS	2,000.00		2,000.00
Préstamos Externos	2,000.00		2,000.00
MEJORAMIENTO DEL HOSPITAL DEPARTAMENTAL LUIS FELIPE MONCADA EN RÍO SAN JUAN	1,000.00		1,000.00
Préstamos Externos	1,000.00		1,000.00
REHABILITACIÓN HOSPITAL NUEVO AMANECER DE LA REGIÓN AUTÓNOMA COSTA CARIBE NORTE AFECTADO POR LOS HURACANES ETA/IOTA	20,800,000.00	20,800,000.00	
Rentas del Tesoro	20,800,000.00	20,800,000.00	
Ministerio del Ambiente y de los Recursos Naturales	57,744,099.00	57,027,892.92	716,206.08
MEJORAMIENTO DE OFICINAS ADMINISTRATIVAS EN DELEGACIONES TERRITORIALES DEL MARENA	19,835,152.00	19,770,191.92	64,960.08
Rentas del Tesoro	19,835,152.00	19,770,191.92	64,960.08
MEJORAMIENTO DE INFRAESTRUCTURA PARA VIGILANCIA Y CONTROL DE RESERVAS	19,608,816.49	19,519,678.83	89,137.66
Rentas del Tesoro	19,608,816.49	19,519,678.83	89,137.66
MEJORAMIENTO DE INFRAESTRUCTURA PARA LA INVESTIGACIÓN CIENTÍFICA Y FACILIDADES TURÍSTICAS EN ÁREAS PROTEGIDAS	12,970,041.74	12,967,852.90	2,188.84
Rentas del Tesoro	12,970,041.74	12,967,852.90	2,188.84
CONSTRUCCION DE ESTACION BIOLÓGICA PARA TORTUGAS MARINAS Y SENDEROS EN EL REFUGIO DE VIDA SILVESTRE CHACOCENTE EN SANTA TERESA CARAZO	4,530,169.28	4,530,169.27	0.01
Rentas del Tesoro	4,530,169.28	4,530,169.27	0.01
CONSTRUCCIÓN DE OFICINA CENTRAL DEL SISTEMA NACIONAL DE ÁREAS PROTEGIDAS (SINAP) EN MANAGUA	799,919.49	240,000.00	559,919.49
Rentas del Tesoro	799,919.49	240,000.00	559,919.49
Ministerio de Energía y Minas	283,214,862.00	257,983,391.65	25,231,470.35

Cuadro No. 20

Gobierno de la República de Nicaragua

Ministerio de Hacienda y Crédito Público

1 : 9/3/2021

1 : 15:26:11

1 : WHuete-009

1 : 1

Ejecución Presupuestaria por Compromisos, Devengados y Saldos
EJECUCIÓN DEL PROGRAMA DE INVERSIÓN PÚBLICA

Ejercicio Presupuestario : 2020

Mes Inicial : Enero

Mes Final : Diciembre

Filtro : Ejercicio Presupuestario - 2020; Tipo de Control Presupuestario - Presupuesto de Gastos OEP; Jerarquía de los Elementos de Codificación Financiera - TIPO GASTO : SUBTIPO GASTO (De : 21) (A : 22) , ORGANIZACION : INSTITUCION (De : 001) (A : 099) ,

Agrupado por : Ninguno

Moneda : CÓRDOBA

Descripción	Presupuesto Actualizado (A)	Devengado Acumulado (B)	Saldo por Devengar (A - B)
ELECTRIFICACIÓN RURAL	108,586,350.00	102,807,936.42	5,778,413.58
Rentas del Tesoro Alivio	108,586,350.00	102,807,936.42	5,778,413.58
PREINVERSIÓN Y ESTUDIOS DE PROYECTOS DE GENERACIÓN DE ENERGÍA RENOVABLE (PNESER-C4)	3,729,293.00	3,693,189.54	36,103.46
Donaciones Externas	3,729,293.00	3,693,189.54	36,103.46
INSTALACIÓN DE SISTEMAS SOLARES TÉRMICOS EN INSTITUCIONES PÚBLICAS (PNESER-C5)	21,959,527.00	21,801,881.91	157,645.09
Rentas del Tesoro Alivio	1,106,409.00	953,543.54	152,865.46
Préstamos Externos	20,853,118.00	20,848,338.37	4,779.63
INSTALACION DE SISTEMA DE REFRIGERACION Y CLIMATIZACIÓN CON ENERGIA SOLAR EN INSTITUCIONES PÚBLICAS (PNESER-C5)	4,966,580.00	74,764.47	4,891,815.53
Rentas del Tesoro Alivio	74,877.00	74,764.47	112.53
Préstamos Externos	4,891,703.00		4,891,703.00
INSTALACIÓN DE SISTEMAS FOTOVOLTAICOS INDIVIDUALES EN LA RACCN	12,995,041.00	11,371,543.95	1,623,497.05
Rentas del Tesoro Alivio	10,809,051.00	9,186,553.95	1,622,497.05
Préstamos Externos	2,185,990.00	2,184,990.00	1,000.00
INSTALACIÓN DE SISTEMAS FOTOVOLTAICOS INDIVIDUALES EN LA RACCS	13,978,766.00	13,411,484.00	567,282.00
Préstamos Externos	13,978,766.00	13,411,484.00	567,282.00
INSTALACIÓN DE SISTEMAS FOTOVOLTAICOS INDIVIDUALES EN RÍO SAN JUAN	80,931,451.60	79,497,614.38	1,433,837.22
Préstamos Externos	80,931,451.60	79,497,614.38	1,433,837.22
CONSTRUCCIÓN DE CENTRAL GEOTERMOELÉCTRICA EN EL CAMPO DEL VOLCÁN COSIGÜINA - CHINANDEGA	36,067,853.40	25,324,976.98	10,742,876.42
Rentas del Tesoro Alivio	1,674,313.00	840,352.87	833,960.13
Donaciones Externas	5,108,608.00		5,108,608.00
Préstamos Externos	29,284,932.40	24,484,624.11	4,800,308.29
Policía Nacional	335,521,477.00	335,521,473.10	3.90
CONSTRUCCIÓN DE EDIFICIO DE TELEMÁTICA DE LA POLICÍA NACIONAL	38,044,890.00	38,044,889.68	0.32
Rentas del Tesoro	37,459,023.00	37,459,023.00	
Préstamos Externos	585,867.00	585,866.68	0.32

Cuadro No. 20

Gobierno de la República de Nicaragua

Ministerio de Hacienda y Crédito Público

1 : 9/3/2021

1 : 15:26:11

1 : WHuete-009

1 : 1

Ejecución Presupuestaria por Compromisos, Devengados y Saldos
EJECUCIÓN DEL PROGRAMA DE INVERSIÓN PÚBLICA

Ejercicio Presupuestario : 2020

Mes Inicial : Enero

Mes Final : Diciembre

Filtro : Ejercicio Presupuestario - 2020; Tipo de Control Presupuestario - Presupuesto de Gastos OEP; Jerarquía de los Elementos de Codificación Financiera - TIPO GASTO : SUBTIPO GASTO (De : 21) (A : 22) , ORGANIZACION : INSTITUCION (De : 001) (A : 099) ,

Agrupado por : Ninguno

Moneda : CÓRDOBA

Descripción	Presupuesto Actualizado	Devengado Acumulado	Saldo por Devengar
	(A)	(B)	(A - B)
REEMPLAZO Y EQUIPAMIENTO DE LA DELEGACIÓN POLICIAL EN BLUEFIELDS	12,493,109.00	12,493,109.00	
Rentas del Tesoro	12,493,109.00	12,493,109.00	
REEMPLAZO Y EQUIPAMIENTO DE LA DELEGACIÓN POLICIAL DISTRITO N° 1 EN MANAGUA	3,917,763.00	3,917,763.00	
Rentas del Tesoro	3,917,763.00	3,917,763.00	
CONSTRUCCIÓN Y EQUIPAMIENTO DE LA DELEGACIÓN POLICIAL EN PALACAGÜINA, MADRIZ	2,649,634.00	2,649,634.00	
Rentas del Tesoro	2,649,634.00	2,649,634.00	
CONSTRUCCIÓN Y EQUIPAMIENTO DE LA DELEGACIÓN POLICIAL EN CONDEGA, ESTELÍ	2,823,993.00	2,823,993.00	
Rentas del Tesoro	2,823,993.00	2,823,993.00	
CONSTRUCCIÓN Y EQUIPAMIENTO DE LA DELEGACIÓN POLICIAL EN WIWILÍ, NUEVA SEGOVIA	1,503,977.00	1,503,977.00	
Rentas del Tesoro	204,421.00	204,421.00	
Préstamos Externos	1,299,556.00	1,299,556.00	
CONSTRUCCIÓN Y EQUIPAMIENTO DE LA DELEGACIÓN POLICIAL EN JALAPA, NUEVA SEGOVIA	7,257,386.00	7,257,386.00	
Rentas del Tesoro	4,464,181.00	4,464,181.00	
Préstamos Externos	2,793,205.00	2,793,205.00	
CONSTRUCCIÓN Y EQUIPAMIENTO DE LA DELEGACIÓN POLICIAL EN SAN JUAN DEL RÍO COCO, MADRIZ	2,651,507.00	2,651,505.97	1.03
Rentas del Tesoro	255,527.00	255,527.00	
Préstamos Externos	2,395,980.00	2,395,978.97	1.03
CONSTRUCCIÓN Y EQUIPAMIENTO DE LA DELEGACIÓN POLICIAL EN EL TUMA-LA DALIA, MATAGALPA	8,496,925.00	8,496,925.00	
Rentas del Tesoro	8,496,925.00	8,496,925.00	
CONSTRUCCIÓN Y EQUIPAMIENTO DE LA DELEGACIÓN POLICIAL EN RÍO BLANCO, MATAGALPA	8,183,238.00	8,183,238.00	
Rentas del Tesoro	8,183,238.00	8,183,238.00	
REEMPLAZO Y EQUIPAMIENTO DE LA DELEGACIÓN POLICIAL EN SAN FERNANDO, NUEVA SEGOVIA	6,379,481.00	6,379,481.00	
Rentas del Tesoro	6,379,481.00	6,379,481.00	
REEMPLAZO Y EQUIPAMIENTO DE LA DELEGACIÓN POLICIAL EN VILLANUEVA, CHINANDEGA	356,885.00	356,885.00	
Rentas del Tesoro	356,885.00	356,885.00	
REEMPLAZO Y EQUIPAMIENTO DE LA DELEGACIÓN POLICIAL EN SAN JOSÉ DE LOS REMATES, BOACO	1,130,245.00	1,130,245.00	

Cuadro No. 20

Gobierno de la República de Nicaragua

Ministerio de Hacienda y Crédito Público

1 : 9/3/2021

1 : 15:26:11

1 : WHuete-009

1 1

Ejecución Presupuestaria por Compromisos, Devengados y Saldos
EJECUCIÓN DEL PROGRAMA DE INVERSIÓN PÚBLICA

Ejercicio Presupuestario : 2020

Mes Inicial : Enero

Mes Final : Diciembre

Filtro : Ejercicio Presupuestario - 2020; Tipo de Control Presupuestario - Presupuesto de Gastos OEP; Jerarquía de los Elementos de Codificación Financiera - TIPO GASTO : SUBTIPO GASTO (De : 21) (A : 22) , ORGANIZACION : INSTITUCION (De : 001) (A : 099) ,

Agrupado por : Ninguno

Moneda : CÓRDOBA

Descripción	Presupuesto Actualizado (A)	Devengado Acumulado (B)	Saldo por Devengar (A - B)
Rentas del Tesoro	1,130,245.00	1,130,245.00	
REEMPLAZO Y EQUIPAMIENTO DE LA DELEGACIÓN POLICIAL EN SOMOTO, MADRÍZ	1,500,000.00	1,500,000.00	
Rentas del Tesoro	1,500,000.00	1,500,000.00	
REEMPLAZO Y EQUIPAMIENTO DE LA DELEGACIÓN POLICIAL EN SIUNA, RACCN	1,774,239.00	1,774,239.00	
Rentas del Tesoro	1,774,239.00	1,774,239.00	
REEMPLAZO Y EQUIPAMIENTO DE LA DELEGACIÓN POLICIAL EN LEÓN, LEÓN	1,822,944.00	1,822,944.00	
Rentas del Tesoro	1,822,944.00	1,822,944.00	
REEMPLAZO Y EQUIPAMIENTO DE LA DELEGACION POLICIAL EN PUERTO CABEZAS, RACCN	102,283,967.00	102,283,967.00	
Rentas del Tesoro	102,283,967.00	102,283,967.00	
AMPLIACIÓN Y EQUIPAMIENTO PARA LA COBERTURA RURAL MUNICIPAL DE LA POLICÍA NACIONAL	6,236,552.00	6,236,550.69	1.31
Rentas del Tesoro	4,902,564.00	4,902,562.95	1.05
Préstamos Externos	1,333,988.00	1,333,987.74	0.26
REEMPLAZO Y EQUIPAMIENTO DE LA DELEGACIÓN POLICIAL EN SAN PEDRO DEL NORTE, CHINANDEGA	1,441,465.00	1,441,464.21	0.79
Préstamos Externos	1,441,465.00	1,441,464.21	0.79
REEMPLAZO Y EQUIPAMIENTO DE LA DELEGACIÓN POLICIAL EN SAN JOSÉ DE CUSMAPA, MADRIZ	5,611,940.00	5,611,940.00	
Rentas del Tesoro	5,611,940.00	5,611,940.00	
REEMPLAZO Y EQUIPAMIENTO DE LA DELEGACIÓN POLICIAL EN SANTA ROSA DEL PEÑÓN, LEÓN	5,526,410.00	5,526,410.00	
Rentas del Tesoro	5,526,410.00	5,526,410.00	
REEMPLAZO Y EQUIPAMIENTO DE LA DELEGACIÓN POLICIAL EN LA CONQUISTA, CARAZO	6,028,808.00	6,028,808.00	
Rentas del Tesoro	6,028,808.00	6,028,808.00	
REEMPLAZO Y EQUIPAMIENTO DE LA DELEGACION POLICIAL EN SAN RAFAEL DEL NORTE, JINOTEGA	11,264,842.00	11,264,842.00	
Rentas del Tesoro	11,264,842.00	11,264,842.00	
REEMPLAZO Y EQUIPAMIENTO DE LA DELEGACIÓN POLICIAL EN CIUDAD DARÍO, MATAGALPA	9,731,188.00	9,731,188.00	
Rentas del Tesoro	9,731,188.00	9,731,188.00	
REEMPLAZO Y EQUIPAMIENTO DE LA DELEGACIÓN POLICIAL EN SAN JUAN DE LIMAY, ESTELÍ	1,130,245.00	1,130,245.00	
Rentas del Tesoro	1,130,245.00	1,130,245.00	

Cuadro No. 20

Gobierno de la República de Nicaragua

Ministerio de Hacienda y Crédito Público

1 : 9/3/2021

1 : 15:26:11

1 : WHuete-009

1 : 1

Ejecución Presupuestaria por Compromisos, Devengados y Saldos
EJECUCIÓN DEL PROGRAMA DE INVERSIÓN PÚBLICA

Ejercicio Presupuestario : 2020

Mes Inicial : Enero

Mes Final : Diciembre

Filtro : Ejercicio Presupuestario - 2020; Tipo de Control Presupuestario - Presupuesto de Gastos OEP; Jerarquía de los Elementos de Codificación Financiera - TIPO GASTO : SUBTIPO GASTO (De : 21) (A : 22) , ORGANIZACION : INSTITUCION (De : 001) (A : 099) ,

Agrupado por : Ninguno

Moneda : CÓRDOBA

Descripción	Presupuesto Actualizado	Devengado Acumulado	Saldo por Devengar
	(A)	(B)	(A - B)
REEMPLAZO Y EQUIPAMIENTO DE LA DELEGACIÓN POLICIAL EN NANDAIME, GRANADA	17,006,309.00	17,006,309.00	
Rentas del Tesoro	17,006,309.00	17,006,309.00	
REEMPLAZO Y EQUIPAMIENTO DE LA DELEGACIÓN POLICIAL EN EL ROSARIO, CARAZO	6,128,808.00	6,128,808.00	
Rentas del Tesoro	6,128,808.00	6,128,808.00	
REEMPLAZO Y EQUIPAMIENTO DE LA DELEGACIÓN POLICIAL EN NANDASMO, MASAYA	224,339.00	224,339.00	
Rentas del Tesoro	224,339.00	224,339.00	
REEMPLAZO Y EQUIPAMIENTO DE LA DELEGACIÓN POLICIAL EN SAN JUAN DE ORIENTE, MASAYA	224,339.00	224,339.00	
Rentas del Tesoro	224,339.00	224,339.00	
REEMPLAZO Y EQUIPAMIENTO DE LA DELEGACIÓN POLICIAL EN TELPANECA, MADRIZ	6,479,481.00	6,479,481.00	
Rentas del Tesoro	6,479,481.00	6,479,481.00	
REEMPLAZO Y EQUIPAMIENTO DE LA DELEGACIÓN POLICIAL EN SAN FRANCISCO DE CUAPA, CHONTALES	224,339.00	224,339.00	
Rentas del Tesoro	224,339.00	224,339.00	
REEMPLAZO Y EQUIPAMIENTO DE LA DELEGACIÓN POLICIAL EN SAN BENITO, MANAGUA	5,526,180.00	5,526,180.00	
Rentas del Tesoro	5,526,180.00	5,526,180.00	
REEMPLAZO Y EQUIPAMIENTO DEL CENTRO DE EVIDENCIA DE LA POLICÍA NACIONAL EN MANAGUA	14,865,202.00	14,865,202.00	
Rentas del Tesoro	14,865,202.00	14,865,202.00	
REEMPLAZO Y EQUIPAMIENTO DE LA DELEGACIÓN POLICIAL EN CIUDAD ANTIGUA, NUEVA SEGOVIA	10,000.00	10,000.00	
Rentas del Tesoro	10,000.00	10,000.00	
REEMPLAZO Y EQUIPAMIENTO DE LA DELEGACIÓN POLICIAL EN SAN MARCOS, CARAZO	9,733,971.00	9,733,971.00	
Rentas del Tesoro	9,733,971.00	9,733,971.00	
REEMPLAZO Y EQUIPAMIENTO DE LA DELEGACIÓN POLICIAL EN LA PAZ DE CARAZO, CARAZO	5,974,816.00	5,974,816.00	
Rentas del Tesoro	5,974,816.00	5,974,816.00	
REEMPLAZO Y EQUIPAMIENTO DE LA DELEGACIÓN POLICIAL DE LA COMUNIDAD AYAPAL EN EL MUNICIPIO DE SAN JOSÉ DE BOCAY, JINOTEGA	5,711,939.00	5,711,939.00	
Rentas del Tesoro	5,711,939.00	5,711,939.00	
FORTALECIMIENTO DEL SISTEMA DE EMERGENCIAS, SISTEMA AUTOMATIZADO DE INVESTIGACIÓN POLICIAL Y CAPACIDADES OPERATIVAS DE LA POLICÍA NACIONAL	13,170,121.00	13,170,120.55	0.45

Cuadro No. 20

Gobierno de la República de Nicaragua

Ministerio de Hacienda y Crédito Público

1 : 9/3/2021

1 : 15:26:11

1 : WHuete-009

1 : 1

Ejecución Presupuestaria por Compromisos, Devengados y Saldos
EJECUCIÓN DEL PROGRAMA DE INVERSIÓN PÚBLICA

Ejercicio Presupuestario : 2020

Mes Inicial : Enero

Mes Final : Diciembre

Filtro : Ejercicio Presupuestario - 2020; Tipo de Control Presupuestario - Presupuesto de Gastos OEP; Jerarquía de los Elementos de Codificación Financiera - TIPO GASTO : SUBTIPO GASTO (De : 21) (A : 22) , ORGANIZACION : INSTITUCION (De : 001) (A : 099) ,

Agrupado por : Ninguno

Moneda : CÓRDOBA

Descripción	Presupuesto Actualizado (A)	Devengado Acumulado (B)	Saldo por Devengar (A - B)
Préstamos Externos	13,170,121.00	13,170,120.55	0.45
Asignaciones y Subvenciones	4,801,295,244.53	4,753,612,608.41	47,682,636.12
CONSEJO NACIONAL DEL DEPORTE, LA EDUCACIÓN FÍSICA Y LA RECREACIÓN FÍSICA	85,715,306.00	85,714,571.78	734.22
APORTE A LAS MUNICIPALIDADES PARA INSTALACIONES DEPORTIVAS	17,902,500.00	17,902,500.00	
Rentas del Tesoro	17,902,500.00	17,902,500.00	
CONSTRUCCIÓN DE OBRAS COMPLEMENTARIAS PARA LOS GIMNASIOS DE VOLEIBOL Y BALONMANO EN COMPLEJO DEL IND	1,786,217.55	1,785,483.56	733.99
Rentas del Tesoro	1,786,217.55	1,785,483.56	733.99
REEMPLAZO Y EQUIPAMIENTO DEL GIMNASIO MULTISUSOS EN EL COMPLEJO POLIDEPORTIVO ESPAÑA	54,826,400.45	54,826,400.45	
Rentas del Tesoro	54,826,400.45	54,826,400.45	
REEMPLAZO DEL SISTEMA DE ILUMINACIÓN DEL ESTADIO OLÍMPICO EN EL COMPLEJO DEL IND	11,200,188.00	11,200,187.77	0.23
Rentas del Tesoro	11,200,188.00	11,200,187.77	0.23
DIRECCION GENERAL DE SERVICIOS ADUANEROS	17,551,012.00	3,736,525.50	13,814,486.50
MEJORAMIENTO Y EQUIPAMIENTO DE LA OFICINA DE ADUANA EN EL PUESTO FRONTERIZO LAS MANOS, DIPILTO	4,089,798.00		4,089,798.00
Rentas del Tesoro	4,089,798.00		4,089,798.00
CONSTRUCCIÓN DE CASAS DE ALOJAMIENTO EN PALACAGUINA, SOMOTILLO, CORINTO, SAN CARLOS Y SAPOA	13,461,214.00	3,736,525.50	9,724,688.50
Rentas del Tesoro	8,856,304.00	3,736,525.50	5,119,778.50
Rentas con Destino Especifico	4,604,910.00		4,604,910.00

Cuadro No. 20

Gobierno de la República de Nicaragua

Ministerio de Hacienda y Crédito Público

1 : 9/3/2021

1 : 15:26:11

1 : WHuete-009

1 : 1

Ejecución Presupuestaria por Compromisos, Devengados y Saldos
EJECUCIÓN DEL PROGRAMA DE INVERSIÓN PÚBLICA

Ejercicio Presupuestario : 2020

Mes Inicial : Enero

Mes Final : Diciembre

Filtro : Ejercicio Presupuestario - 2020; Tipo de Control Presupuestario - Presupuesto de Gastos OEP; Jerarquía de los Elementos de Codificación Financiera - TIPO GASTO : SUBTIPO GASTO (De : 21) (A : 22) , ORGANIZACION : INSTITUCION (De : 001) (A : 099) ,

Agrupado por : Ninguno

Moneda : CÓRDOBA

Descripción	Presupuesto Actualizado (A)	Devengado Acumulado (B)	Saldo por Devengar (A - B)
FONDO DE INVERSION SOCIAL DE EMERGENCIA	43,261,790.00	37,405,771.14	5,856,018.86
AMPLIACIÓN DE LA COBERTURA DEL SERVICIO SOSTENIBLE DE AGUA Y SANEAMIENTO RURAL EN LA RACCN	9,470,515.21	9,470,514.35	0.86
Préstamos Externos	9,470,515.21	9,470,514.35	0.86
AMPLIACIÓN DE LA COBERTURA DEL SERVICIO SOSTENIBLE DE AGUA Y SANEAMIENTO RURAL EN LA REGIÓN DEL PACÍFICO	40,000.00		40,000.00
Préstamos Externos	40,000.00		40,000.00
AMPLIACIÓN DE LA COBERTURA DEL SERVICIO SOSTENIBLE DE AGUA Y SANEAMIENTO RURAL EN LA REGIÓN NORTE	10,000.00		10,000.00
Préstamos Externos	10,000.00		10,000.00
AMPLIACIÓN DE LA COBERTURA DEL SERVICIO SOSTENIBLE DE AGUA Y SANEAMIENTO EN LAS SEGOVIAS	359,999.11		359,999.11
Préstamos Externos	359,999.11		359,999.11
AMPLIACIÓN DE LA COBERTURA DEL SERVICIO SOSTENIBLE DE AGUA Y SANEAMIENTO EN LEÓN Y CHINANDEGA	389,574.00	99,573.52	290,000.48
Préstamos Externos	389,574.00	99,573.52	290,000.48
AMPLIACIÓN DE LA COBERTURA DEL SERVICIO SOSTENIBLE DE AGUA Y SANEAMIENTO EN MANAGUA	5,056,092.00	4,986,092.87	69,999.13
Préstamos Externos	5,056,092.00	4,986,092.87	69,999.13
AMPLIACION DE LA COBERTURA DEL SERVICIO SOSTENIBLE DE AGUA Y SANEAMIENTO EN MASAYA, CARAZO, GRANADA Y RIVAS	626,278.67	316,277.61	310,001.06
Préstamos Externos	626,278.67	316,277.61	310,001.06
AMPLIACIÓN DE LA COBERTURA DEL SERVICIO SOSTENIBLE DE AGUA Y SANEAMIENTO EN BOACO Y CHONTALES	675,259.01	485,260.49	189,998.52
Préstamos Externos	675,259.01	485,260.49	189,998.52

Cuadro No. 20

Gobierno de la República de Nicaragua

Ministerio de Hacienda y Crédito Público

1 : 9/3/2021

1 : 15:26:11

1 : WHuete-009

1 : 1

Ejecución Presupuestaria por Compromisos, Devengados y Saldos
EJECUCIÓN DEL PROGRAMA DE INVERSIÓN PÚBLICA

Ejercicio Presupuestario : 2020

Mes Inicial : Enero

Mes Final : Diciembre

Filtro : Ejercicio Presupuestario - 2020; Tipo de Control Presupuestario - Presupuesto de Gastos OEP; Jerarquía de los Elementos de Codificación Financiera - TIPO GASTO : SUBTIPO GASTO (De : 21) (A : 22) , ORGANIZACION : INSTITUCION (De : 001) (A : 099) ,

Agrupado por : Ninguno

Moneda : CÓRDOBA

Descripción	Presupuesto Actualizado (A)	Devengado Acumulado (B)	Saldo por Devengar (A - B)
AMPLIACIÓN DE LA COBERTURA DEL SERVICIO SOSTENIBLE DE AGUA Y SANEAMIENTO EN RÍO SAN JUAN	70,000.00		70,000.00
Préstamos Externos	70,000.00		70,000.00
AMPLIACIÓN DE LA COBERTURA DEL SERVICIO SOSTENIBLE DE AGUA Y SANEAMIENTO EN MATAGALPA Y JINOTEGA	130,000.00		130,000.00
Préstamos Externos	130,000.00		130,000.00
CONSTRUCCIÓN DE INFRAESTRUCTURA SOCIAL EN LA COSTA CARIBE NORTE	26,434,072.00	22,048,052.30	4,386,019.70
Préstamos Externos	26,434,072.00	22,048,052.30	4,386,019.70
INSTITUTO DE LA VIVIENDA URBANA Y RURAL	154,352,350.00	154,232,899.55	119,450.45
CONSTRUCCIÓN DE VIVIENDAS A FAMILIAS PROTAGONISTAS DE INGRESOS BAJOS A NIVEL NACIONAL	64,344,950.00	64,340,479.75	4,470.25
Rentas del Tesoro Alivio	64,344,950.00	64,340,479.75	4,470.25
CONSTRUCCIÓN DE VIVIENDAS A FAMILIAS PROTAGONISTAS DE INGRESOS MODERADOS A NIVEL NACIONAL	74,352,350.00	74,256,457.60	95,892.40
Préstamos Externos	74,352,350.00	74,256,457.60	95,892.40
MEJORAMIENTO DE VIVIENDAS A FAMILIAS PROTAGONISTAS DE INGRESOS BAJOS A NIVEL NACIONAL	15,655,050.00	15,635,962.20	19,087.80
Rentas del Tesoro	15,655,050.00	15,635,962.20	19,087.80
INSTITUTO NACIONAL TECNOLÓGICO	62,009,300.00	62,009,300.00	
REEMPLAZO Y EQUIPAMIENTO DEL INSTITUTO TÉCNICO AGROPECUARIO MARCOS HOMERO GUATEMALA, JINOTEGA	2,774,421.00	2,774,421.00	
Rentas del Tesoro Alivio	2,774,421.00	2,774,421.00	
REEMPLAZO, AMPLIACIÓN Y EQUIPAMIENTO DEL INSTITUTO TÉCNICO ADMINISTRACIÓN Y ECONOMÍA JUAN DE DIOS MUÑOZ REYES, LEÓN	59,234,879.00	59,234,879.00	

Cuadro No. 20

Gobierno de la República de Nicaragua

Ministerio de Hacienda y Crédito Público

1 : 9/3/2021

1 : 15:26:11

1 : WHuete-009

1 : 1

Ejecución Presupuestaria por Compromisos, Devengados y Saldos
EJECUCIÓN DEL PROGRAMA DE INVERSIÓN PÚBLICA

Ejercicio Presupuestario : 2020

Mes Inicial : Enero

Mes Final : Diciembre

Filtro : Ejercicio Presupuestario - 2020; Tipo de Control Presupuestario - Presupuesto de Gastos OEP; Jerarquía de los Elementos de Codificación Financiera - TIPO GASTO : SUBTIPO GASTO (De : 21) (A : 22) , ORGANIZACION : INSTITUCION (De : 001) (A : 099) ,

Agrupado por : Ninguno

Moneda : CÓRDOBA

Descripción	Presupuesto Actualizado	Devengado Acumulado	Saldo por Devengar
	(A)	(B)	(A - B)
Rentas del Tesoro Alivio	59,234,879.00	59,234,879.00	
INSTITUTO NICARAGUENSE DE CULTURA	17,293,030.00	17,293,027.34	2.66
MEJORAMIENTO DE LA INFRAESTRUCTURA DEL SITIO HISTÓRICO PALACIO NACIONAL DE LA CULTURA EN MANAGUA	14,727,188.00	14,727,187.09	0.91
Rentas del Tesoro	14,727,188.00	14,727,187.09	0.91
HABILITACIÓN Y EQUIPAMIENTO DEL CENTRO CULTURAL COLONIA DAMBACH EN MANAGUA	66,001.00	66,000.01	0.99
Rentas del Tesoro	66,001.00	66,000.01	0.99
MEJORAMIENTO Y AMPLIACIÓN DE LA INFRAESTRUCTURA DEL CENTRO CULTURAL ANTIGUO GRAN HOTEL EN MANAGUA	1,379,841.00	1,379,840.24	0.76
Rentas del Tesoro	1,379,841.00	1,379,840.24	0.76
HABILITACIÓN Y EQUIPAMIENTO DEL MUSEO JULIO CORTÁZAR EN MANAGUA	1,120,000.00	1,120,000.00	
Rentas del Tesoro	1,120,000.00	1,120,000.00	
INSTITUTO NICARAGUENSE DE ESTUDIOS TERRITORIALES	11,350,000.00	11,286,454.44	63,545.56
EQUIPAMIENTO DE LAS DELEGACIONES DEPARTAMENTALES DE LA DIRECCIÓN GENERAL DE CATASTRO FÍSICO DEL INETER	5,000,000.00	4,999,999.99	0.01
Rentas del Tesoro	5,000,000.00	4,999,999.99	0.01
REPOSICIÓN DE EQUIPOS PARA MEJORAR EL SISTEMA DE MONITOREO DE LA RED METEOROLÓGICA CONVENCIONAL TELEMÉTRICA	865,630.00	865,626.46	3.54
Rentas del Tesoro	865,630.00	865,626.46	3.54
FORTALECIMIENTO DE LA RED HIDROMÉTRICA NACIONAL DE MONITOREO	656,400.00	656,400.00	
Rentas del Tesoro	656,400.00	656,400.00	

Cuadro No. 20

Gobierno de la República de Nicaragua

Ministerio de Hacienda y Crédito Público

1 : 9/3/2021

1 : 15:26:11

1 : WHuete-009

1 : 1

Ejecución Presupuestaria por Compromisos, Devengados y Saldos
EJECUCIÓN DEL PROGRAMA DE INVERSIÓN PÚBLICA

Ejercicio Presupuestario : 2020

Mes Inicial : Enero

Mes Final : Diciembre

Filtro : Ejercicio Presupuestario - 2020; Tipo de Control Presupuestario - Presupuesto de Gastos OEP; Jerarquía de los Elementos de Codificación Financiera - TIPO GASTO : SUBTIPO GASTO (De : 21) (A : 22) , ORGANIZACION : INSTITUCION (De : 001) (A : 099) ,

Agrupado por : Ninguno

Moneda : CÓRDOBA

Descripción	Presupuesto Actualizado	Devengado Acumulado	Saldo por Devengar
	(A)	(B)	(A - B)
AMPLIACIÓN DE LA RED DE MONITOREO HIDROGEOLÓGICO EN LOS ACUÍFEROS DEL PACÍFICO DE NICARAGUA	480,900.00	480,900.00	
Rentas del Tesoro	480,900.00	480,900.00	
REHABILITACIÓN DE ESTACIONES HIDROMETEOROLÓGICAS Y MAREOGRÁFICAS A NIVEL NACIONAL	567,940.00	567,940.00	
Rentas del Tesoro	567,940.00	567,940.00	
AMPLIACIÓN DE LA RED DE VIGILANCIA HIDROMETEOROLÓGICA Y MAREOGRÁFICA A NIVEL NACIONAL	494,760.00	434,461.68	60,298.32
Rentas del Tesoro	494,760.00	434,461.68	60,298.32
AMPLIACIÓN DE LA RED DE VIGILANCIA METEOROLÓGICA A NIVEL NACIONAL	593,356.00	593,356.00	
Rentas del Tesoro	593,356.00	593,356.00	
INSTALACIÓN DE SISTEMA DE ALERTA TEMPRANA POR DESLIZAMIENTO ANTE LOS EFECTOS DEL CAMBIO CLIMÁTICO EN EL VOLCÁN CONCEPCIÓN Y ZONA CENTRAL MONTAÑOSA	2,000,000.00	1,996,756.31	3,243.69
Rentas del Tesoro	2,000,000.00	1,996,756.31	3,243.69
AMPLIACIÓN DE LA RED DE VIGILANCIA METEOROLÓGICA EN VARIOS DEPARTAMENTOS Y MUNICIPIOS	345,507.00	345,507.00	
Rentas del Tesoro	345,507.00	345,507.00	
REHABILITACIÓN DE ESTACIONES METEOROLÓGICAS CONVENCIONALES Y TELEMÉTRICAS A NIVEL NACIONAL	345,507.00	345,507.00	
Rentas del Tesoro	345,507.00	345,507.00	
TEATRO NACIONAL RUBÉN DARÍO	15,000,000.00	12,001,155.83	2,998,844.17
REHABILITACIÓN DE LA INFRAESTRUCTURA DEL TEATRO NACIONAL RÚBEN DARÍO	15,000,000.00	12,001,155.83	2,998,844.17
Rentas del Tesoro	15,000,000.00	12,001,155.83	2,998,844.17

Cuadro No. 20

Gobierno de la República de Nicaragua

Ministerio de Hacienda y Crédito Público

1 : 9/3/2021

1 : 15:26:11

1 : WHuete-009

1 : 1

Ejecución Presupuestaria por Compromisos, Devengados y Saldos
EJECUCIÓN DEL PROGRAMA DE INVERSIÓN PÚBLICA

Ejercicio Presupuestario : 2020

Mes Inicial : Enero

Mes Final : Diciembre

Filtro : Ejercicio Presupuestario - 2020; Tipo de Control Presupuestario - Presupuesto de Gastos OEP; Jerarquía de los Elementos de Codificación Financiera - TIPO GASTO : SUBTIPO GASTO (De : 21) (A : 22) , ORGANIZACION : INSTITUCION (De : 001) (A : 099) ,

Agrupado por : Ninguno

Moneda : CÓRDOBA

Descripción	Presupuesto Actualizado	Devengado Acumulado	Saldo por Devengar
	(A)	(B)	(A - B)
GOBIERNO REGIONAL AUTÓNOMO COSTA CARIBE NORTE	50,000,000.00	49,999,997.22	2.78
REHABILITACIÓN ESTADIO MUNICIPAL EN SIUNA	50,000.00	50,000.00	
Rentas del Tesoro	50,000.00	50,000.00	
REHABILITACIÓN ESTADIO MUNICIPAL EN PUERTO CABEZAS	8,000,000.00	8,000,000.00	
Rentas del Tesoro	8,000,000.00	8,000,000.00	
REHABILITACIÓN DEL EDIFICIO COMPLEJO AUTONOMÍA DEL GRACCN Y CRACCN EN PUERTO CABEZAS	50,000.00	49,999.76	0.24
Rentas del Tesoro	50,000.00	49,999.76	0.24
CONSTRUCCIÓN PARQUE RECREATIVO, MUNICIPIO DE ROSITA	5,500,000.00	5,500,000.00	
Rentas del Tesoro	5,500,000.00	5,500,000.00	
REHABILITACIÓN OFICINAS DE ENLACE COSTA CARIBE	1,350,000.00	1,350,000.00	
Rentas del Tesoro	1,350,000.00	1,350,000.00	
REHABILITACIÓN DE CAMINO PRODUCTIVO LEYMUS – SAN JERONIMO EN EL MUNICIPIO DE WASPAM	200,000.00	200,000.00	
Rentas del Tesoro	200,000.00	200,000.00	
REHABILITACION DE CAMINO PRODUCTIVO PINOL – NUEVA ESPERANZA DE ACAWAS EN EL MUNICIPIO DE PUERTO CABEZAS	200,000.00	200,000.00	
Rentas del Tesoro	200,000.00	200,000.00	
REHABILITACIÓN DE CAMINO PRODUCTIVO EMPALME DE TUARA – TUARA EN EL MUNICIPIO DE PUERTO CABEZAS	6,600,000.00	6,600,000.00	
Rentas del Tesoro	6,600,000.00	6,600,000.00	

Cuadro No. 20

Gobierno de la República de Nicaragua

Ministerio de Hacienda y Crédito Público

1 : 9/3/2021

1 : 15:26:11

1 : WHuete-009

1 : 1

Ejecución Presupuestaria por Compromisos, Devengados y Saldos
EJECUCIÓN DEL PROGRAMA DE INVERSIÓN PÚBLICA

Ejercicio Presupuestario : 2020

Mes Inicial : Enero

Mes Final : Diciembre

Filtro : Ejercicio Presupuestario - 2020; Tipo de Control Presupuestario - Presupuesto de Gastos OEP; Jerarquía de los Elementos de Codificación Financiera - TIPO GASTO : SUBTIPO GASTO (De : 21) (A : 22) , ORGANIZACION : INSTITUCION (De : 001) (A : 099) ,

Agrupado por : Ninguno

Moneda : CÓRDOBA

Descripción	Presupuesto Actualizado	Devengado Acumulado	Saldo por Devengar
	(A)	(B)	(A - B)
REHABILITACIÓN DE CAMINO PRODUCTIVO WASPAM – LEYMUS EN EL MUNICIPIO DE WASPAM	5,860,000.00	5,860,000.00	
Rentas del Tesoro	5,860,000.00	5,860,000.00	
CONSTRUCCIÓN DE ANDENES PEATONALES EN EL MUNICIPIO DE PUERTO CABEZAS	50,000.00	49,997.47	2.53
Rentas del Tesoro	50,000.00	49,997.47	2.53
CONSTRUCCIÓN DEL MERCADO MUNICIPAL DE WASPAM	60,000.00	60,000.00	
Rentas del Tesoro	60,000.00	60,000.00	
REHABILITACIÓN DE CALLES EN LA CIUDAD DE BILWI, PUERTO CABEZAS	8,920,000.00	8,920,000.00	
Rentas del Tesoro	8,920,000.00	8,920,000.00	
CONSTRUCCIÓN DE CANCHA MULTIUSO EN LA COMUNIDAD VESUBIO DEL MUNICIPIO DE BONANZA, RACCN	1,100,000.00	1,099,999.99	0.01
Rentas del Tesoro	1,100,000.00	1,099,999.99	0.01
CONSTRUCCIÓN DE CAMINO PRODUCTIVO PALAHWAS - MUSAWAS EN EL MUNICIPIO DE BONAZA, RACCN	1,570,000.00	1,570,000.00	
Rentas del Tesoro	1,570,000.00	1,570,000.00	
REHABILITACIÓN DE CALLES EN ALAMIKAMBAN, MUNICIPIO DE PRINZAPOLKA, RACCN	4,640,000.00	4,640,000.00	
Rentas del Tesoro	4,640,000.00	4,640,000.00	
REHABILITACIÓN DE CAMINO PRODUCTIVO EL GUAYABO - COPERNA - LOS PINARES EN EL MUNICIPIO DE SIUNA, RACCN	2,680,000.00	2,680,000.00	
Rentas del Tesoro	2,680,000.00	2,680,000.00	
REHABILITACIÓN DE CAMINO PRODUCTIVO AGUA SUCIA - EL CONSUELO EN EL MUNICIPIO DE SIUNA, RACCN	3,170,000.00	3,170,000.00	

Cuadro No. 20

Gobierno de la República de Nicaragua

Ministerio de Hacienda y Crédito Público

1 : 9/3/2021

1 : 15:26:11

1 : WHuete-009

1 : 1

Ejecución Presupuestaria por Compromisos, Devengados y Saldos
EJECUCIÓN DEL PROGRAMA DE INVERSIÓN PÚBLICA

Ejercicio Presupuestario : 2020

Mes Inicial : Enero

Mes Final : Diciembre

Filtro : Ejercicio Presupuestario - 2020; Tipo de Control Presupuestario - Presupuesto de Gastos OEP; Jerarquía de los Elementos de Codificación Financiera - TIPO GASTO : SUBTIPO GASTO (De : 21) (A : 22) , ORGANIZACION : INSTITUCION (De : 001) (A : 099) ,

Agrupado por : Ninguno

Moneda : CÓRDOBA

Descripción	Presupuesto Actualizado (A)	Devengado Acumulado (B)	Saldo por Devengar (A - B)
Rentas del Tesoro	3,170,000.00	3,170,000.00	
GOBIERNO REGIONAL AUTÓNOMO COSTA CARIBE SUR	39,000,000.00	38,120,000.00	880,000.00
CONSTRUCCION DE COMPLEJO COMERCIAL CONGRESISTA HORATIO HODGSON EN EL MUNICIPIO DE BLUEFIELDS-RACCS	10,800,000.00	10,800,000.00	
Rentas del Tesoro	10,800,000.00	10,800,000.00	
REHABILITACIÓN DE LA CASA DE GOBIERNO REGIONAL	50,000.00		50,000.00
Rentas del Tesoro	50,000.00		50,000.00
CONSTRUCCIÓN DEL MERCADO Y TERMINAL DE TRANSPORTE TERRESTRE EN KUKRA HILL	50,000.00		50,000.00
Rentas del Tesoro	50,000.00		50,000.00
REHABILITACIÓN DE CAMINO RURAL EN LAS COMUNIDADES ENTRE NUEVA ALIANZA Y EL PEDREGAL, MUNICIPIO DE LAGUNA DE PERLAS	2,900,000.00	2,900,000.00	
Rentas del Tesoro	2,900,000.00	2,900,000.00	
CONSTRUCCIÓN DE GIMNASIO MULTIUSO EN KARAWALA, DESEMBOCADURA RÍO GRANDE	50,000.00		50,000.00
Rentas del Tesoro	50,000.00		50,000.00
MEJORAMIENTO CAMINO SAN FRANCISCO - TORSUANY EN EL MUNICIPIO DE BLUEFIELDS	2,050,000.00	2,050,000.00	
Rentas del Tesoro	2,050,000.00	2,050,000.00	
MEJORAMIENTO CAMINO PUERTO PRÍNCIPE - BUENA VISTA EN EL MUNICIPIO DE BLUEFIELDS	2,050,000.00	2,050,000.00	
Rentas del Tesoro	2,050,000.00	2,050,000.00	
MEJORAMIENTO CAMINO SAN FRANCISCO - EL DIAMANTE EN EL MUNICIPIO DE BLUEFIELDS	1,050,000.00	1,050,000.00	

Cuadro No. 20

Gobierno de la República de Nicaragua

Ministerio de Hacienda y Crédito Público

1 : 9/3/2021

1 : 15:26:11

1 : WHuete-009

1 : 1

Ejecución Presupuestaria por Compromisos, Devengados y Saldos
EJECUCIÓN DEL PROGRAMA DE INVERSIÓN PÚBLICA

Ejercicio Presupuestario : 2020

Mes Inicial : Enero

Mes Final : Diciembre

Filtro : Ejercicio Presupuestario - 2020; Tipo de Control Presupuestario - Presupuesto de Gastos OEP; Jerarquía de los Elementos de Codificación Financiera - TIPO GASTO : SUBTIPO GASTO (De : 21) (A : 22) , ORGANIZACION : INSTITUCION (De : 001) (A : 099) ,

Agrupado por : Ninguno

Moneda : CÓRDOBA

Descripción	Presupuesto Actualizado	Devengado Acumulado	Saldo por Devengar
	(A)	(B)	(A - B)
Rentas del Tesoro	1,050,000.00	1,050,000.00	
CONSTRUCCIÓN DE PUENTE COLGANTE SUMU KAT EN EL MUNICIPIO DE BLUEFIELDS	1,450,000.00	1,450,000.00	
Rentas del Tesoro	1,450,000.00	1,450,000.00	
HABILITACIÓN DE CAMPO DE FUTBOL EN EL BARRIO SAN PEDRO DE BLUEFIELDS	3,100,000.00	2,370,000.00	730,000.00
Rentas del Tesoro	3,100,000.00	2,370,000.00	730,000.00
CONSTRUCCIÓN DE ESTADIO DE FÚTBOL EN CORN ISLAND	3,000,000.00	3,000,000.00	
Rentas del Tesoro	3,000,000.00	3,000,000.00	
MEJORAMIENTO CAMINO SAN SEBASTIÁN - TIKTICK KANU EN EL MUNICIPIO DE BLUEFIELDS	2,000,000.00	2,000,000.00	
Rentas del Tesoro	2,000,000.00	2,000,000.00	
MEJORAMIENTO DEL ESTADIO DE BÉISBOL EN LA COMUNIDAD DE SIAWAS DEL MUNICIPIO DE LA CRUZ DEL RÍO GRANDE	1,000,000.00	1,000,000.00	
Rentas del Tesoro	1,000,000.00	1,000,000.00	
REHABILITACIÓN CAMINO CAÑALITO - CASA DE ALTO EN EL MUNICIPIO DE LA CRUZ DE RÍO GRANDE	2,700,000.00	2,700,000.00	
Rentas del Tesoro	2,700,000.00	2,700,000.00	
MEJORAMIENTO CAMINO RÍO VIEJO - ACHIOTE EN EL MUNICIPIO DE PAIWAS	1,100,000.00	1,100,000.00	
Rentas del Tesoro	1,100,000.00	1,100,000.00	
MEJORAMIENTO CAMINO KARAWALA - SANDY BAY EN EL MUNICIPIO DE LA DESEMBOCADURA DE RÍO GRANDE	800,000.00	800,000.00	
Rentas del Tesoro	800,000.00	800,000.00	

Cuadro No. 20

Gobierno de la República de Nicaragua

Ministerio de Hacienda y Crédito Público

1 : 9/3/2021

1 : 15:26:11

1 : WHuete-009

1 : 1

Ejecución Presupuestaria por Compromisos, Devengados y Saldos
EJECUCIÓN DEL PROGRAMA DE INVERSIÓN PÚBLICA

Ejercicio Presupuestario : 2020

Mes Inicial : Enero

Mes Final : Diciembre

Filtro : Ejercicio Presupuestario - 2020; Tipo de Control Presupuestario - Presupuesto de Gastos OEP; Jerarquía de los Elementos de Codificación Financiera - TIPO GASTO : SUBTIPO GASTO (De : 21) (A : 22) , ORGANIZACION : INSTITUCION (De : 001) (A : 099) ,

Agrupado por : Ninguno

Moneda : CÓRDOBA

Descripción	Presupuesto Actualizado	Devengado Acumulado	Saldo por Devengar
	(A)	(B)	(A - B)
MEJORAMIENTO DEL EDIFICIO DE LA SECRETARÍA DE RECURSOS NATURALES DEL GRACCS EN BLUEFIELDS	1,950,000.00	1,950,000.00	
Rentas del Tesoro	1,950,000.00	1,950,000.00	
CONSTRUCCIÓN DE ESTADIO DE BÉISBOL EN EL MUNICIPIO DE EL TORTUGUERO, RACCS	1,200,000.00	1,200,000.00	
Rentas del Tesoro	1,200,000.00	1,200,000.00	
REEMPLAZO DE GIMNASIO MULTIUSOS EN BLUEFIELDS	1,700,000.00	1,700,000.00	
Rentas del Tesoro	1,700,000.00	1,700,000.00	
EMPRESA NACIONAL DE TRANSMISION ELÉCTRICA	927,605,804.53	926,433,226.87	1,172,577.66
CONSTRUCCIÓN LÍNEA DE TRANSMISIÓN PARA CONECTAR LA PLANTA HIDROELÉCTRICA TUMARÍN	34,410,330.00	34,410,330.00	
Rentas del Tesoro Alivio	34,410,330.00	34,410,330.00	
CONSTRUCCIÓN DE RED DE DISTRIBUCIÓN ELÉCTRICA RURAL EN LOS DEPARTAMENTOS DE NUEVA SEGOVIA, MADRIZ, ESTELÍ, JINOTEGA Y MATAGALPA (PNESER)	340,635,037.00	339,530,454.53	1,104,582.47
Rentas del Tesoro Alivio	60,306,040.00	60,306,040.00	
Préstamos Externos	280,328,997.00	279,224,414.53	1,104,582.47
CONSTRUCCIÓN DE RED DE DISTRIBUCIÓN ELÉCTRICA RURAL EN LA RACCN (PNESER)	126,475,526.51	126,475,526.23	0.28
Préstamos Externos	126,475,526.51	126,475,526.23	0.28
NORMALIZACIÓN DEL SERVICIO ELÉCTRICO EN ASENTAMIENTOS SECTOR MANAGUA (PNESER)	102,370,594.00	102,351,341.21	19,252.79
Rentas del Tesoro Alivio	15,448,121.00	15,448,121.00	
Préstamos Externos	86,922,473.00	86,903,220.21	19,252.79

Cuadro No. 20

Gobierno de la República de Nicaragua

Ministerio de Hacienda y Crédito Público

1 : 9/3/2021

1 : 15:26:11

1 : WHuete-009

1 : 1

Ejecución Presupuestaria por Compromisos, Devengados y Saldos
EJECUCIÓN DEL PROGRAMA DE INVERSIÓN PÚBLICA

Ejercicio Presupuestario : 2020

Mes Inicial : Enero

Mes Final : Diciembre

Filtro : Ejercicio Presupuestario - 2020; Tipo de Control Presupuestario - Presupuesto de Gastos OEP; Jerarquía de los Elementos de Codificación Financiera - TIPO GASTO : SUBTIPO GASTO (De : 21) (A : 22) , ORGANIZACION : INSTITUCION (De : 001) (A : 099) ,

Agrupado por : Ninguno

Moneda : CÓRDOBA

Descripción	Presupuesto Actualizado (A)	Devengado Acumulado (B)	Saldo por Devengar (A - B)
CONSTRUCCIÓN DE RED DE DISTRIBUCIÓN ELÉCTRICA RURAL EN LA RACCS (PNESER)	18,472,361.32	18,472,361.32	
Préstamos Externos	18,472,361.32	18,472,361.32	
ELECTRIFICACIÓN DE NICARAGUA (PELNICA - FASE II)	10,156,300.00	10,156,300.00	
Rentas del Tesoro Alivio	10,156,300.00	10,156,300.00	
CONSTRUCCIÓN DE SUBESTACIÓN CARLOS FONSECA Y LÍNEAS DE TRANSMISIÓN VILLA EL CARMEN - CARLOS FONSECA - LAS COLINAS Y SAN RAFAEL DEL SUR	31,210,730.00	31,210,730.00	
Rentas del Tesoro Alivio	31,210,730.00	31,210,730.00	
AMPLIACIÓN Y REFUERZOS EN EL SISTEMA DE TRANSMISIÓN DE ELECTRICIDAD DE NICARAGUA	37,973,837.00	37,973,837.00	
Rentas del Tesoro Alivio	37,973,837.00	37,973,837.00	
AMPLIACIÓN DE LA RED DE DATOS DE BANDA ANCHA - ENATREL	9,016,578.00	9,016,578.00	
Rentas del Tesoro	9,016,578.00	9,016,578.00	
NORMALIZACIÓN DEL SERVICIO ELÉCTRICO EN ASENTAMIENTOS SECTOR RACCS (PNESER)	15,149,963.84	15,149,963.82	0.02
Préstamos Externos	15,149,963.84	15,149,963.82	0.02
NORMALIZACIÓN DEL SERVICIO ELÉCTRICO EN ASENTAMIENTOS SECTOR RACCN (PNESER)	71,887,482.86	71,838,748.08	48,734.78
Préstamos Externos	71,887,482.86	71,838,748.08	48,734.78
MEJORAMIENTO DEL SISTEMA DE TRANSMISIÓN DE NICARAGUA	46,545,546.00	46,545,546.00	
Rentas del Tesoro Alivio	46,545,546.00	46,545,546.00	
CONSTRUCCIÓN SUBESTACIÓN CENTRAL Y LÍNEA DE TRANSMISIÓN DE DOBLE CIRCUITO	1,662,746.00	1,662,746.00	

Cuadro No. 20

Gobierno de la República de Nicaragua

Ministerio de Hacienda y Crédito Público

1 : 9/3/2021

1 : 15:26:11

1 : WHuete-009

1 : 1

Ejecución Presupuestaria por Compromisos, Devengados y Saldos
EJECUCIÓN DEL PROGRAMA DE INVERSIÓN PÚBLICA

Ejercicio Presupuestario : 2020

Mes Inicial : Enero

Mes Final : Diciembre

Filtro : Ejercicio Presupuestario - 2020; Tipo de Control Presupuestario - Presupuesto de Gastos OEP; Jerarquía de los Elementos de Codificación Financiera - TIPO GASTO : SUBTIPO GASTO (De : 21) (A : 22) , ORGANIZACION : INSTITUCION (De : 001) (A : 099) ,

Agrupado por : Ninguno

Moneda : CÓRDOBA

Descripción	Presupuesto Actualizado (A)	Devengado Acumulado (B)	Saldo por Devengar (A - B)
Rentas del Tesoro Alivio	1,662,746.00	1,662,746.00	
MEJORAMIENTO DE LA RED DE DISTRIBUCIÓN ELÉCTRICA Y SISTEMA DE MEDICIÓN EN EL DEPARTAMENTO DE MANAGUA	13,901,976.00	13,901,976.00	
Rentas del Tesoro Alivio	13,901,976.00	13,901,976.00	
REHABILITACIÓN DE LA RED DE DISTRIBUCIÓN ELÉCTRICA EN EL DEPARTAMENTO DE MANAGUA	21,201,705.00	21,201,705.00	
Rentas del Tesoro Alivio	21,201,705.00	21,201,705.00	
SUMINISTRO TRANSFORMADORES DE POTENCIA (PNESER)	2,313,815.00	2,313,815.00	
Rentas del Tesoro Alivio	2,313,815.00	2,313,815.00	
AMPLIACIÓN SUBESTACIÓN LA ESPERANZA Y LÍNEA DE TRANSMISIÓN ESPERANZA - LA GATEADA	44,221,276.00	44,221,268.68	7.32
Rentas del Tesoro Alivio	44,221,276.00	44,221,268.68	7.32
EMPRESA NICARAGUENSE DE ACUEDUCTOS Y ALCANTARILLADOS SANITARIOS	965,814,555.00	962,735,685.38	3,078,869.62
MEJORAMIENTO Y AMPLIACIÓN DEL SISTEMA DE ALCANTARILLADO SANITARIO DE LA CIUDAD DE MASAYA	2,158,000.00	2,158,000.00	
Rentas del Tesoro Alivio	2,158,000.00	2,158,000.00	
MEJORAMIENTO Y AMPLIACIÓN DE LOS SISTEMAS DE AGUA POTABLE Y ALCANTARILLADO SANITARIO DE LA CIUDAD DE GRANADA	45,656,145.00	45,287,541.59	368,603.41
Rentas del Tesoro Alivio	613,000.00	613,000.00	
Préstamos Externos	45,043,145.00	44,674,541.59	368,603.41
MEJORAMIENTO DEL SISTEMA DE AGUA POTABLE Y CONSTRUCCIÓN DEL ALCANTARILLADO SANITARIO EN LA CIUDAD DE SANTO TOMÁS, CHONTALES	1,200,000.00	1,200,000.00	
Rentas del Tesoro Alivio	1,200,000.00	1,200,000.00	

Cuadro No. 20

Gobierno de la República de Nicaragua

Ministerio de Hacienda y Crédito Público

1 : 9/3/2021

1 : 15:26:11

1 : WHuete-009

1 1

Ejecución Presupuestaria por Compromisos, Devengados y Saldos
EJECUCIÓN DEL PROGRAMA DE INVERSIÓN PÚBLICA

Ejercicio Presupuestario : 2020

Mes Inicial : Enero

Mes Final : Diciembre

Filtro : Ejercicio Presupuestario - 2020; Tipo de Control Presupuestario - Presupuesto de Gastos OEP; Jerarquía de los Elementos de Codificación Financiera - TIPO GASTO : SUBTIPO GASTO (De : 21) (A : 22) , ORGANIZACION : INSTITUCION (De : 001) (A : 099) ,

Agrupado por : Ninguno

Moneda : CÓRDOBA

Descripción	Presupuesto Actualizado	Devengado Acumulado	Saldo por Devengar
	(A)	(B)	(A - B)
MEJORAMIENTO DEL SISTEMA DE AGUA POTABLE Y CONSTRUCCIÓN DEL ALCANTARILLADO SANITARIO DE LA CIUDAD DE BLUEFIELDS	5,895,000.00	5,895,000.00	
Rentas del Tesoro Alivio	5,895,000.00	5,895,000.00	
MEJORAMIENTO DEL SISTEMA DE AGUA POTABLE Y CONSTRUCCIÓN DEL ALCANTARILLADO SANITARIO EN ACOYAPA, DEPARTAMENTO DE CHONTALES	1,600,000.00	1,600,000.00	
Rentas del Tesoro Alivio	1,600,000.00	1,600,000.00	
CONSTRUCCIÓN DEL SISTEMA DE ALCANTARILLADO SANITARIO DE LA CIUDAD DE CONDEGA	2,771,000.00	2,771,000.00	
Rentas del Tesoro Alivio	2,771,000.00	2,771,000.00	
MEJORAMIENTO Y AMPLIACIÓN DEL SISTEMA DE AGUA POTABLE Y CONSTRUCCIÓN DEL SISTEMA DE ALCANTARILLADO SANITARIO DE LA CIUDAD DE BILWI	69,311,008.00	68,926,156.53	384,851.47
Rentas del Tesoro Alivio	7,560,000.00	7,560,000.00	
Donaciones Externas	61,751,008.00	61,366,156.53	384,851.47
MEJORAMIENTO Y AMPLIACIÓN DEL SISTEMA DE AGUA POTABLE DE LA CIUDAD DE CAMOAPA	10,000.00		10,000.00
Rentas del Tesoro Alivio	10,000.00		10,000.00
MEJORAMIENTO Y AMPLIACIÓN DEL SISTEMA DE AGUA POTABLE DE LA CIUDAD DE EL RAMA - LA ESPERANZA	1,000,000.00	1,000,000.00	
Rentas del Tesoro Alivio	1,000,000.00	1,000,000.00	
MEJORAMIENTO Y AMPLIACIÓN DEL SISTEMA DE AGUA POTABLE DE LA CIUDAD DE NUEVA GUINEA	888,684.00	888,684.00	
Rentas del Tesoro Alivio	888,684.00	888,684.00	
MEJORAMIENTO Y AMPLIACIÓN DEL SISTEMA DE AGUA POTABLE DE LA CIUDAD DE RIVAS	2,960,000.00	2,960,000.00	
Rentas del Tesoro Alivio	2,960,000.00	2,960,000.00	

Cuadro No. 20

Gobierno de la República de Nicaragua

Ministerio de Hacienda y Crédito Público

1 : 9/3/2021

1 : 15:26:11

1 : WHuete-009

1 : 1

Ejecución Presupuestaria por Compromisos, Devengados y Saldos
EJECUCIÓN DEL PROGRAMA DE INVERSIÓN PÚBLICA

Ejercicio Presupuestario : 2020

Mes Inicial : Enero

Mes Final : Diciembre

Filtro : Ejercicio Presupuestario - 2020; Tipo de Control Presupuestario - Presupuesto de Gastos OEP; Jerarquía de los Elementos de Codificación Financiera - TIPO GASTO : SUBTIPO GASTO (De : 21) (A : 22) , ORGANIZACION : INSTITUCION (De : 001) (A : 099) ,

Agrupado por : Ninguno

Moneda : CÓRDOBA

Descripción	Presupuesto Actualizado (A)	Devengado Acumulado (B)	Saldo por Devengar (A - B)
MEJORAMIENTO Y AMPLIACIÓN DEL SISTEMA DE AGUA POTABLE Y CONSTRUCCIÓN DEL SISTEMA DE ALCANTARILLADO SANITARIO DE LA CIUDAD DE NANDAIME	2,238,950.00	2,238,950.00	
Rentas del Tesoro Alivio	2,238,950.00	2,238,950.00	
CONSTRUCCIÓN DEL SISTEMA DE ALCANTARILLADO SANITARIO DE LA CIUDAD DE EL RAMA - LA ESPERANZA	1,000,000.00	1,000,000.00	
Rentas del Tesoro Alivio	1,000,000.00	1,000,000.00	
CONSTRUCCIÓN DEL SISTEMA DE ALCANTARILLADO SANITARIO DE LA CIUDAD DE NUEVA GUINEA	3,150,000.00	3,150,000.00	
Rentas del Tesoro Alivio	3,150,000.00	3,150,000.00	
MEJORAMIENTO Y AMPLIACIÓN DEL SISTEMA DE ALCANTARILLADO SANITARIO DE LA CIUDAD DE RIVAS	1,000,000.00	1,000,000.00	
Rentas del Tesoro Alivio	1,000,000.00	1,000,000.00	
MEJORAMIENTO DE CENTROS REGIONALES DE ATENCIÓN INMEDIATA A LAS DELEGACIONES DEPARTAMENTALES	25,864,000.00	25,863,999.71	0.29
Donaciones Externas	25,864,000.00	25,863,999.71	0.29
CONSTRUCCIÓN DEL SISTEMA DE ALCANTARILLADO Y PLANTA DE TRATAMIENTO DE LA CIUDAD DE JUIGALPA	2,500,000.00	2,500,000.00	
Rentas del Tesoro Alivio	2,500,000.00	2,500,000.00	
MEJORAMIENTO DEL SISTEMA DE TRATAMIENTO DE AGUAS RESIDUALES DE MANAGUA	53,695,199.00	53,695,198.94	0.06
Rentas del Tesoro Alivio	9,400,162.00	9,400,162.00	
Préstamos Externos	44,295,037.00	44,295,036.94	0.06
MEJORAMIENTO Y AMPLIACIÓN DEL SISTEMA DE ALCANTARILLADO SANITARIO DE LA CIUDAD DE CHINANDEGA	36,889,014.00	36,889,014.00	
Rentas del Tesoro Alivio	36,889,014.00	36,889,014.00	

Cuadro No. 20

Gobierno de la República de Nicaragua

Ministerio de Hacienda y Crédito Público

1 : 9/3/2021

1 : 15:26:11

1 : WHuete-009

1 : 1

Ejecución Presupuestaria por Compromisos, Devengados y Saldos
EJECUCIÓN DEL PROGRAMA DE INVERSIÓN PÚBLICA

Ejercicio Presupuestario : 2020

Mes Inicial : Enero

Mes Final : Diciembre

Filtro : Ejercicio Presupuestario - 2020; Tipo de Control Presupuestario - Presupuesto de Gastos OEP; Jerarquía de los Elementos de Codificación Financiera - TIPO GASTO : SUBTIPO GASTO (De : 21) (A : 22) , ORGANIZACION : INSTITUCION (De : 001) (A : 099) ,

Agrupado por : Ninguno

Moneda : CÓRDOBA

Descripción	Presupuesto Actualizado	Devengado Acumulado	Saldo por Devengar
	(A)	(B)	(A - B)
MEJORAMIENTO Y AMPLIACIÓN DEL SISTEMA DE ALCANTARILLADO SANITARIO DE LA CIUDAD DE CHICHIGALPA	12,086,339.00	12,086,339.00	
Rentas del Tesoro Alivio	12,086,339.00	12,086,339.00	
MEJORAMIENTO Y AMPLIACIÓN DEL SISTEMA DE ALCANTARILLADO SANITARIO DE LA CIUDAD DE EL VIEJO, CHINANDEGA	19,168,739.00	19,168,739.00	
Rentas del Tesoro Alivio	19,168,739.00	19,168,739.00	
MEJORAMIENTO Y AMPLIACIÓN DEL SISTEMA DE AGUA POTABLE DE LA CIUDAD DE TIPITAPA	13,911,686.00	13,911,686.00	
Rentas del Tesoro Alivio	13,911,686.00	13,911,686.00	
MEJORAMIENTO Y AMPLIACIÓN DEL SISTEMA DE ALCANTARILLADO SANITARIO DE LA CIUDAD DE TIPITAPA	10,995,000.00	10,995,000.00	
Rentas del Tesoro Alivio	10,995,000.00	10,995,000.00	
MEJORAMIENTO Y AMPLIACIÓN DEL SISTEMA DE AGUA POTABLE DE ALTAGRACIA	35,604,746.00	35,604,745.88	0.12
Rentas del Tesoro Alivio	900,000.00	900,000.00	
Préstamos Externos	34,704,746.00	34,704,745.88	0.12
MEJORAMIENTO Y AMPLIACIÓN DEL SISTEMA DE AGUA POTABLE DE MOYOGALPA.	35,704,746.00	35,704,745.53	0.47
Rentas del Tesoro Alivio	1,000,000.00	1,000,000.00	
Préstamos Externos	34,704,746.00	34,704,745.53	0.47
MEJORAMIENTO Y AMPLIACIÓN DEL SISTEMA DE AGUA POTABLE DE CATARINA, NIQUINHOMO Y SAN JUAN DE ORIENTE	92,017,226.00	91,959,074.04	58,151.96
Rentas del Tesoro Alivio	1,000,000.00	1,000,000.00	
Préstamos Externos	91,017,226.00	90,959,074.04	58,151.96

Cuadro No. 20

Gobierno de la República de Nicaragua

Ministerio de Hacienda y Crédito Público

1 : 9/3/2021

1 : 15:26:11

1 : WHuete-009

1 : 1

Ejecución Presupuestaria por Compromisos, Devengados y Saldos
EJECUCIÓN DEL PROGRAMA DE INVERSIÓN PÚBLICA

Ejercicio Presupuestario : 2020

Mes Inicial : Enero

Mes Final : Diciembre

Filtro : Ejercicio Presupuestario - 2020; Tipo de Control Presupuestario - Presupuesto de Gastos OEP; Jerarquía de los Elementos de Codificación Financiera - TIPO GASTO : SUBTIPO GASTO (De : 21) (A : 22) , ORGANIZACION : INSTITUCION (De : 001) (A : 099) ,

Agrupado por : Ninguno

Moneda : CÓRDOBA

Descripción	Presupuesto Actualizado	Devengado Acumulado	Saldo por Devengar
	(A)	(B)	(A - B)
MEJORAMIENTO Y AMPLIACIÓN DEL SISTEMA DE AGUA POTABLE DE TOLA	30,859,068.00	30,675,848.37	183,219.63
Rentas del Tesoro Alivio	800,000.00	800,000.00	
Préstamos Externos	30,059,068.00	29,875,848.37	183,219.63
MEJORAMIENTO Y AMPLIACIÓN DEL SISTEMA DE AGUA POTABLE DE SAN JUAN DEL SUR	41,536,042.00	40,994,726.56	541,315.44
Rentas del Tesoro Alivio	750,000.00	750,000.00	
Préstamos Externos	40,786,042.00	40,244,726.56	541,315.44
CONSTRUCCION DEL SISTEMA DE ALCANTARILLADO SANITARIO DE CATARINA, NIQUINHOMO Y SAN JUAN DE ORIENTE	117,640,413.00	116,860,508.40	779,904.60
Rentas del Tesoro Alivio	1,000,000.00	1,000,000.00	
Préstamos Externos	116,640,413.00	115,860,508.40	779,904.60
CONSTRUCCIÓN DEL SISTEMA DE ALCANTARILLADO SANITARIO DE MOYOGALPA	44,608,961.00	44,608,960.78	0.22
Rentas del Tesoro Alivio	400,000.00	400,000.00	
Préstamos Externos	44,208,961.00	44,208,960.78	0.22
CONSTRUCCIÓN DEL SISTEMA DE ALCANTARILLADO SANITARIO DE ALTAGRACIA	44,608,960.00	44,608,959.73	0.27
Rentas del Tesoro Alivio	400,000.00	400,000.00	
Préstamos Externos	44,208,960.00	44,208,959.73	0.27
CONSTRUCCIÓN DEL SISTEMA DE ALCANTARILLADO SANITARIO DE TOLA	23,132,244.00	22,909,422.96	222,821.04
Rentas del Tesoro Alivio	668,000.00	668,000.00	

Cuadro No. 20

Gobierno de la República de Nicaragua

Ministerio de Hacienda y Crédito Público

1 : 9/3/2021

1 : 15:26:11

1 : WHuete-009

1 : 1

Ejecución Presupuestaria por Compromisos, Devengados y Saldos
EJECUCIÓN DEL PROGRAMA DE INVERSIÓN PÚBLICA

Ejercicio Presupuestario : 2020

Mes Inicial : Enero

Mes Final : Diciembre

Filtro : Ejercicio Presupuestario - 2020; Tipo de Control Presupuestario - Presupuesto de Gastos OEP; Jerarquía de los Elementos de Codificación Financiera - TIPO GASTO : SUBTIPO GASTO (De : 21) (A : 22) , ORGANIZACION : INSTITUCION (De : 001) (A : 099) ,

Agrupado por : Ninguno

Moneda : CÓRDOBA

Descripción	Presupuesto Actualizado	Devengado Acumulado	Saldo por Devengar
	(A)	(B)	(A - B)
Préstamos Externos	22,464,244.00	22,241,422.96	222,821.04
MEJORAMIENTO Y AMPLIACIÓN DEL SISTEMA DE ALCANTARILLADO SANITARIO DE SAN JUAN DEL SUR	270,000.00	250,000.00	20,000.00
Rentas del Tesoro Alivio	250,000.00	250,000.00	
Préstamos Externos	20,000.00		20,000.00
MEJORAMIENTO DE LA GESTIÓN TÉCNICA Y COMERCIAL Y OBRAS DE IMPACTO RÁPIDO DE ENACAL - ALTAMIRA, MANAGUA	69,461,959.00	68,951,958.76	510,000.24
Rentas del Tesoro Alivio	2,267,000.00	2,267,000.00	
Préstamos Externos	67,194,959.00	66,684,958.76	510,000.24
MEJORAMIENTO Y AMPLIACIÓN DEL SISTEMA DE ALCANTARILLADO SANITARIO Y TRATAMIENTO DE AGUAS RESIDUALES DE LA CIUDAD DE TELICA	10,555,820.00	10,555,820.00	
Rentas del Tesoro Alivio	10,555,820.00	10,555,820.00	
MEJORAMIENTO Y AMPLIACIÓN DEL SISTEMA DE AGUA POTABLE DE LA CIUDAD DE JINOTEPE	9,806,646.00	9,806,645.60	0.40
Rentas del Tesoro Alivio	9,806,646.00	9,806,645.60	0.40
MEJORAMIENTO Y AMPLIACIÓN DEL SISTEMA DE ALCANTARILLADO SANITARIO Y TRATAMIENTO DE AGUAS RESIDUALES DE LA CIUDAD DE JINOTEPE	492,257.00	492,257.00	
Rentas del Tesoro Alivio	492,257.00	492,257.00	
MEJORAMIENTO Y AMPLIACIÓN DEL SISTEMA DE AGUA POTABLE DE LA CIUDAD DE LEÓN	18,919,300.00	18,919,300.00	
Rentas del Tesoro Alivio	18,919,300.00	18,919,300.00	
MEJORAMIENTO Y AMPLIACIÓN DEL SISTEMA DE ALCANTARILLADO SANITARIO Y TRATAMIENTO DE AGUAS RESIDUALES DE LA CIUDAD DE LEÓN	55,661,855.00	55,661,855.00	
Rentas del Tesoro Alivio	55,661,855.00	55,661,855.00	

Cuadro No. 20

Gobierno de la República de Nicaragua

Ministerio de Hacienda y Crédito Público

1 : 9/3/2021

1 : 15:26:11

1 : WHuete-009

1 1

Ejecución Presupuestaria por Compromisos, Devengados y Saldos
EJECUCIÓN DEL PROGRAMA DE INVERSIÓN PÚBLICA

Ejercicio Presupuestario : 2020

Mes Inicial : Enero

Mes Final : Diciembre

Filtro : Ejercicio Presupuestario - 2020; Tipo de Control Presupuestario - Presupuesto de Gastos OEP; Jerarquía de los Elementos de Codificación Financiera - TIPO GASTO : SUBTIPO GASTO (De : 21) (A : 22) , ORGANIZACION : INSTITUCION (De : 001) (A : 099) ,

Agrupado por : Ninguno

Moneda : CÓRDOBA

Descripción	Presupuesto Actualizado (A)	Devengado Acumulado (B)	Saldo por Devengar (A - B)
MEJORAMIENTO Y AMPLIACIÓN DEL SISTEMA DE ALCANTARILLADO SANITARIO Y TRATAMIENTO DE AGUAS RESIDUALES DE CIUDAD DARÍO Y LAS CALABAZAS	18,985,548.00	18,985,548.00	
Rentas del Tesoro Alivio	18,985,548.00	18,985,548.00	
FONDO DE PREINVERSION	70,000,000.00	52,426,675.36	17,573,324.64
ESTUDIOS DE PREINVERSION	70,000,000.00	52,426,675.36	17,573,324.64
Rentas del Tesoro	70,000,000.00	52,426,675.36	17,573,324.64
TRANSFERENCIA MUNICIPAL	1,982,342,097.00	1,980,217,318.00	2,124,779.00
TRANSFERENCIAS MUNICIPALES PARA PROYECTOS DE INVERSION	1,982,342,097.00	1,980,217,318.00	2,124,779.00
Rentas del Tesoro	1,982,342,097.00	1,980,217,318.00	2,124,779.00
ALCALDIA DE MANAGUA	360,000,000.00	360,000,000.00	
REHABILITACIÓN DE LA PISTA JUAN PABLO II Y CONSTRUCCIÓN DE PASOS A DESNIVEL EN LA CIUDAD DE MANAGUA	360,000,000.00	360,000,000.00	
Rentas del Tesoro	360,000,000.00	360,000,000.00	
Total	23,476,643,866.79	23,158,558,101.65	318,085,765.14

Cuadro No. 21

Ministerio de Hacienda República de Nicaragua

Ministerio de Hacienda y Crédito Público

PROGRAMA DE INVERSION PUBLICA POR FUENTE DE FINANCIAMIENTO (DEVENGADO)

Fecha : 1/3/2021

Hora : 11:56:53

Usuario : WHuete-009

Ambiente : Production

1

Ejercicio fiscal : 2020

Mes inicial : Enero

Diciembre

Moneda : CORDOBA

Descripción	Rentas del Tesoro	Rentas del Tesoro Alivio de Deuda	Prestamos externos	Donaciones externas	Total
21 Programa de Inversiones Públicas	5,787,335,105.79	1,787,129,874.43	11,237,151,896.94	350,512,693.92	19,162,129,571.08
002 Corte Suprema de Justicia	145,498,872.60	0.00	0.00	0.00	145,498,872.60
0020110000420010 Construcción del Complejo Judicial en Siuna	47,986,312.32	0.00	0.00	0.00	47,986,312.32
0020110000500010 Mejoramiento del Complejo Judicial en Bluefields	31,888,331.49	0.00	0.00	0.00	31,888,331.49
0020110000520010 Mejoramiento del Complejo Judicial en Estelí	20,253,542.75	0.00	0.00	0.00	20,253,542.75
0020110000540010 Reemplazo de las oficinas del Registro Público Inmueble y Mercantil en Matagalpa	16,243,604.09	0.00	0.00	0.00	16,243,604.09
0020110010370010 Construcción Casa de Justicia en San Juan del Sur	8,799,738.36	0.00	0.00	0.00	8,799,738.36
0020110010380010 Reemplazo del Juzgado en Masatepe	17,027,343.59	0.00	0.00	0.00	17,027,343.59
0020110010390010 Rehabilitación de la casa de Justicia en la Cruz de Río Grande,RACCS	3,300,000.00	0.00	0.00	0.00	3,300,000.00
006 Ministerio de Gobernación	376,516,002.90	0.00	0.00	0.00	376,516,002.90
006002000010010 Rehabilitación del Edificio Sede del Ministerio de Gobernación	19,998,003.10	0.00	0.00	0.00	19,998,003.10
0060120000530010 Construcción del Centro Penitenciario en León	356,411,508.80	0.00	0.00	0.00	356,411,508.80
0060130000470010 Reemplazo de la oficina de Migración y Extranjería del Puesto Fronterizo Leymus, RACCN	106,491.00	0.00	0.00	0.00	106,491.00
009 Ministerio de Hacienda y Crédito Público	0.00	0.00	302,782,795.24	242,194,798.15	544,977,593.39
009099000001001A Administración del proyecto Construcción y equipamiento de las instalaciones fronterizas en San Pancho	0.00	0.00	12,906,823.00	3,305,304.28	16,212,127.28
0090990000010010 Construcción de las instalaciones fronterizas en San Pancho	0.00	0.00	0.00	165,905,328.64	165,905,328.64
009099000001002A Estudio de factibilidad y diseño para la Construcción de las instalaciones fronterizas en San Pancho	0.00	0.00	0.00	64,605,487.44	64,605,487.44
009099000001003A Supervisión para el Diseño y construcción de las instalaciones fronterizas en San Pancho	0.00	0.00	0.00	8,378,677.79	8,378,677.79
009099000002001A Administración del proyecto Reemplazo y equipamiento de las instalaciones fronterizas en Peñas Blancas	0.00	0.00	16,835,397.28	0.00	16,835,397.28
0090990000020020 Construcción de Tiangué en las instalaciones fronterizas en Peñas Blancas	0.00	0.00	91,496,745.17	0.00	91,496,745.17
009099000002005A Supervisión para el Diseño y construcción de Tiangué en las instalaciones fronterizas en Peñas Blancas	0.00	0.00	1,336,472.77	0.00	1,336,472.77
009099000002006A Dotación de equipos para las instalaciones fronterizas en Peñas Blancas	0.00	0.00	30,778,009.54	0.00	30,778,009.54

Cuadro No. 21

Ministerio de Hacienda República de Nicaragua

Ministerio de Hacienda y Crédito Público

PROGRAMA DE INVERSION PUBLICA POR FUENTE DE FINANCIAMIENTO (DEVENGADO)

Fecha : 1/3/2021

Hora : 11:56:53

Usuario : WHuete-009

Ambiente : Production

1

Ejercicio fiscal : 2020

Mes inicial : Enero

Diciembre

Moneda : CORDOBA

Descripción	Rentas del Tesoro	Rentas del Tesoro Alivio de Deuda	Prestamos externos	Donaciones externas	Total
00909900003001A Administración del proyecto Reemplazo y equipamiento de las instalaciones fronterizas en El Guasaule	0.00	0.00	23,822,273.61	0.00	23,822,273.61
00909900003001O Reemplazo de las instalaciones fronterizas en El Guasaule	0.00	0.00	34,200,040.49	0.00	34,200,040.49
00909900003002O Construcción de módulos en las instalaciones fronterizas en El Guasaule	0.00	0.00	21,226,375.53	0.00	21,226,375.53
00909900003003A Supervisión para el Diseño y reemplazo de las instalaciones fronterizas en El Guasaule	0.00	0.00	3,284,155.29	0.00	3,284,155.29
00909900003004A Dotación de equipos para las instalaciones fronterizas en El Guasaule	0.00	0.00	49,897,307.62	0.00	49,897,307.62
00909900003005A Estudio de Factibilidad y Diseño para la construcción de módulos y obras exteriores en las instalaciones fronterizas en El Guasaule	0.00	0.00	6,346,599.00	0.00	6,346,599.00
00909900003006A Supervisión para el diseño, construcción de módulos y obras exteriores en las instalaciones fronterizas en El Guasaule	0.00	0.00	2,270,747.16	0.00	2,270,747.16
00909900004001O Reemplazo del edificio de ventanilla única de comercio exterior de Nicaragua en Managua	0.00	0.00	2,526,883.66	0.00	2,526,883.66
00909900004002A Supervisión para el Diseño y reemplazo del edificio de ventanilla única de comercio exterior de Nicaragua en Managua	0.00	0.00	273,540.95	0.00	273,540.95
00909900004003A Administración del proyecto Reemplazo del edificio de ventanilla única de comercio exterior de Nicaragua en Managua	0.00	0.00	5,581,424.17	0.00	5,581,424.17
011 Ministerio de Educación	13,986,612.37	439,847,646.13	331,075,180.84	0.00	784,909,439.34
011011000027001O Mejoramiento del centro escolar Terrerios en Jalapa	0.00	4,332,135.10	0.00	0.00	4,332,135.10
011011000027002A Dotación de mobiliario y equipo para el centro escolar Terrerios en Jalapa	0.00	60,974.87	0.00	0.00	60,974.87
011011000041001O Mejoramiento del centro escolar La Unión en Quilali	0.00	5,477,433.35	0.00	0.00	5,477,433.35
011011000041002A Dotación de mobiliario y equipo para el centro escolar La Unión en Quilali	0.00	47,198.06	0.00	0.00	47,198.06
011011000056001A Dotación de mobiliario para aulas multigrado a nivel nacional	0.00	2,887,670.80	0.00	0.00	2,887,670.80
011011000056151O Mejoramiento de aula multigrado en el centro escolar Niños Triunfantes en Rosita	0.00	2,217,224.16	0.00	0.00	2,217,224.16
011011000056160O Mejoramiento de aula multigrado en el centro escolar La Gloria en Bonanza	0.00	2,135,775.33	0.00	0.00	2,135,775.33
011011000056161O Mejoramiento de aula multigrado en el centro escolar Jerusalén en Bonanza	0.00	2,349,019.40	0.00	0.00	2,349,019.40
011011000056162O Mejoramiento de aula multigrado en el centro escolar La Estrella en Bonanza	0.00	2,287,748.41	0.00	0.00	2,287,748.41
011011000056164O Mejoramiento de aula multigrado en el centro escolar Kitambi en Bonanza	0.00	3,373,519.98	0.00	0.00	3,373,519.98

Cuadro No. 21

Ministerio de Hacienda República de Nicaragua

Ministerio de Hacienda y Crédito Público

PROGRAMA DE INVERSION PUBLICA POR FUENTE DE FINANCIAMIENTO (DEVENGADO)

Fecha : 1/3/2021

Hora : 11:56:53

Usuario : WHuete-009

Ambiente : Production

1

Ejercicio fiscal : 2020

Mes inicial : Enero

Diciembre

Moneda : CORDOBA

Descripción	Rentas del Tesoro	Rentas del Tesoro Alivio de Deuda	Prestamos externos	Donaciones externas	Total
0110110000561650 Mejoramiento de aula multigrado en el centro escolar Arco Iris en Bonanza	0.00	2,425,889.56	0.00	0.00	2,425,889.56
0110110000561670 Mejoramiento de aula multigrado en el centro escolar Divina Providencia en Bonanza	0.00	2,335,234.89	0.00	0.00	2,335,234.89
0110110000561690 Mejoramiento de aula multigrado en el centro escolar San Jacinto en Bonanza	0.00	3,675,050.82	0.00	0.00	3,675,050.82
0110110000561790 Mejoramiento de aula multigrado en el centro escolar San Nicolás en Boaco	0.00	2,062,858.78	0.00	0.00	2,062,858.78
0110110000561800 Mejoramiento de aula multigrado en el centro escolar Lodo Negro en Camoapa	0.00	1,605,533.80	0.00	0.00	1,605,533.80
0110110000561810 Mejoramiento de aula multigrado en el centro escolar Monte Grande en Acoyapa	0.00	2,420,169.44	0.00	0.00	2,420,169.44
0110110000561820 Mejoramiento de aula multigrado en el centro escolar 29 de Junio en San José de Bocay	0.00	2,600,097.94	0.00	0.00	2,600,097.94
0110110000561830 Mejoramiento de aula multigrado en el centro escolar Boca de los Nogales en Wiwili de Jinotega	0.00	2,088,540.78	0.00	0.00	2,088,540.78
0110110000561840 Mejoramiento de aula multigrado en el centro escolar 14 de Septiembre en Telpaneca	0.00	2,234,069.73	0.00	0.00	2,234,069.73
0110110000561850 Mejoramiento de aula multigrado en el centro escolar Icalupe en Somoto	0.00	943,290.38	0.00	0.00	943,290.38
0110110000561860 Mejoramiento de aula multigrado en el centro escolar Rigoberto López Pérez en San Francisco Libre	0.00	2,146,039.02	0.00	0.00	2,146,039.02
0110110000561870 Mejoramiento de aula multigrado en el centro escolar Erwin Krüger en Matagalpa	0.00	2,457,865.61	0.00	0.00	2,457,865.61
0110110000561880 Mejoramiento de aula multigrado en el centro escolar Leonel Rugama en Wiwili de Nueva Segovia	0.00	2,165,986.29	0.00	0.00	2,165,986.29
0110110000561890 Mejoramiento de aula multigrado en el centro escolar Arenas #1 en Murra	0.00	2,208,137.67	0.00	0.00	2,208,137.67
0110110000561900 Mejoramiento de aula multigrado en el centro escolar San Martha en El Castillo	0.00	2,178,464.82	0.00	0.00	2,178,464.82
0110110000561910 Mejoramiento de aula multigrado en el centro escolar La Unión #2 en San Carlos	0.00	2,155,514.20	0.00	0.00	2,155,514.20
0110110000561920 Mejoramiento de aula multigrado en el centro escolar Nadia González en La Libertad	0.00	2,057,523.98	0.00	0.00	2,057,523.98
011011000057001A Dotación de mobiliario y equipo para centros de educación primaria a nivel nacional	0.00	1,547,790.18	0.00	0.00	1,547,790.18
0110110000570160 Mejoramiento del centro escolar República de Cuba en Managua	0.00	3,815,352.31	0.00	0.00	3,815,352.31
0110110000570170 Mejoramiento del centro escolar público Carmela Noguera en Nandaime	0.00	4,449,881.54	0.00	0.00	4,449,881.54
0110110000570220 Mejoramiento del centro escolar Valle Los Mairenas en San Rafael del Norte	0.00	3,336,487.10	0.00	0.00	3,336,487.10

Cuadro No. 21

Ministerio de Hacienda República de Nicaragua

Ministerio de Hacienda y Crédito Público

PROGRAMA DE INVERSION PUBLICA POR FUENTE DE FINANCIAMIENTO (DEVENGADO)

Fecha : 1/3/2021

Hora : 11:56:53

Usuario : WHuete-009

Ambiente : Production

1

Ejercicio fiscal : 2020

Mes inicial : Enero

Diciembre

Moneda : CORDOBA

Descripción	Rentas del Tesoro	Rentas del Tesoro Alivio de Deuda	Prestamos externos	Donaciones externas	Total
0110110000570240 Mejoramiento del centro escolar Nuevo Amanecer en Prinzapolka	0.00	8,284,633.14	0.00	0.00	8,284,633.14
0110110000570260 Mejoramiento del centro escolar 30 de Mayo en Siuna	0.00	4,328,469.61	0.00	0.00	4,328,469.61
0110110000570270 Mejoramiento del centro escolar Henry Dunant en El Rama	0.00	9,470,609.59	0.00	0.00	9,470,609.59
0110110000570280 Mejoramiento del centro escolar Juan XXIII en Matagalpa	0.00	11,780,582.17	0.00	0.00	11,780,582.17
0110110000570290 Mejoramiento del centro escolar Pedro Albino Largaespada en San Lorenzo	0.00	10,308,794.48	0.00	0.00	10,308,794.48
0110110000570330 Mejoramiento del centro escolar Remigio Salazar en El Viejo	0.00	10,035,913.16	0.00	0.00	10,035,913.16
0110110000570340 Mejoramiento del centro escolar José Dolores Estrada en Diriomo	0.00	8,992,380.35	0.00	0.00	8,992,380.35
0110110000570350 Mejoramiento del centro escolar Eudomilia Ruiz Noguera en Nandaime	0.00	4,795,238.30	0.00	0.00	4,795,238.30
0110110000630010 Mejoramiento del centro escolar Ahsawas en San José de Bocay	0.00	3,953,771.52	0.00	0.00	3,953,771.52
0110110000640010 Mejoramiento del centro escolar Yakalpanani en Wiwili de Jinotega	0.00	13,791,463.36	0.00	0.00	13,791,463.36
0110110000670010 Reemplazo del centro escolar Azul y Blanco en Managua	0.00	12,608,840.17	0.00	0.00	12,608,840.17
0110110000680010 Rehabilitación del centro escolar Cristóbal Rugama en Masaya	0.00	13,741,893.45	0.00	0.00	13,741,893.45
0110110000760010 Reemplazo del centro escolar Ninfa Segura en Santa María de Pantasma	0.00	10,780,355.57	0.00	0.00	10,780,355.57
011012000025001A Dotación de mobiliario para aulas secundaria a distancia a nivel nacional	0.00	710,737.00	0.00	0.00	710,737.00
0110120000250950 Mejoramiento de aula en el centro escolar Lawas Sub 1 en Bonanza	0.00	1,099,392.10	0.00	0.00	1,099,392.10
0110120000250960 Mejoramiento de aula en el centro escolar San Israel en Bonanza	0.00	1,124,635.49	0.00	0.00	1,124,635.49
0110120000250970 Mejoramiento de aula en el centro escolar Madre del Divino Pastor en Bonanza	0.00	1,149,530.04	0.00	0.00	1,149,530.04
0110120000250980 Mejoramiento de aula en el centro escolar José Dolores Estrada en Bonanza	0.00	1,246,395.11	0.00	0.00	1,246,395.11
0110120000251020 Mejoramiento de aula en el centro escolar María Ángeles Dubón en Chinandega	0.00	2,619,412.32	0.00	0.00	2,619,412.32
0110120000251040 Mejoramiento de aula en el centro escolar Rio Grande Los Encuentros en La Conquista	0.00	1,716,327.13	0.00	0.00	1,716,327.13
0110120000251070 Mejoramiento de aula en el centro escolar Gabriela Mistral en Nandaime	0.00	1,527,908.15	0.00	0.00	1,527,908.15
0110120000251080 Mejoramiento de aula en el centro escolar Candelaria en Nagarote	0.00	2,636,329.19	0.00	0.00	2,636,329.19
0110120000251090 Mejoramiento de aula en el centro escolar California en Villa El Carmen	0.00	2,241,466.45	0.00	0.00	2,241,466.45
0110120000251120 Mejoramiento de aula en el centro escolar 15 de Septiembre en Cárdenas	0.00	1,523,056.80	0.00	0.00	1,523,056.80

Cuadro No. 21

Ministerio de Hacienda República de Nicaragua

Ministerio de Hacienda y Crédito Público

PROGRAMA DE INVERSION PUBLICA POR FUENTE DE FINANCIAMIENTO (DEVENGADO)

Fecha : 1/3/2021

Hora : 11:56:53

Usuario : WHuete-009

Ambiente : Production

1

Ejercicio fiscal : 2020

Mes inicial : Enero

Diciembre

Moneda : CORDOBA

Descripción	Rentas del Tesoro	Rentas del Tesoro Alivio de Deuda	Prestamos externos	Donaciones externas	Total
011012000027006O Mejoramiento del instituto nacional Jonathan González Morales en El Sauce	0.00	6,169,500.37	0.00	0.00	6,169,500.37
011012000027009O Mejoramiento del instituto nacional de Nindirí	0.00	10,984,334.14	0.00	0.00	10,984,334.14
011012000028002A Dotación de mobiliario y equipo para el centro escolar César Augusto Salinas Pinell en Nueva Guinea	0.00	699,285.70	0.00	0.00	699,285.70
011012000028004O Mejoramiento del centro escolar César Augusto Salinas Pinell en Nueva Guinea	0.00	11,122,826.74	0.00	0.00	11,122,826.74
011012000028008O Mejoramiento del centro escolar San Cayetano en San Rafael del Sur	0.00	10,801,285.55	0.00	0.00	10,801,285.55
011012000032006O Mejoramiento de instalaciones deportivas en el centro escolar Rubén Darío en Sébaco	2,125,891.91	0.00	0.00	0.00	2,125,891.91
011012000033001O Mejoramiento de instalaciones deportivas en el centro escolar Monseñor Vélez en Nandaime	2,952,665.22	0.00	0.00	0.00	2,952,665.22
011012000033002O Mejoramiento de instalaciones deportivas en el centro escolar Engracia Chávez en Rivas	2,509,931.44	0.00	0.00	0.00	2,509,931.44
011012000033005O Mejoramiento de instalaciones deportivas en el centro de educación especial Melania Morales en Managua	2,385,472.72	0.00	0.00	0.00	2,385,472.72
011012000033006O Mejoramiento de instalaciones deportivas en el instituto nacional Manuela Martínez en Tisma	1,976,928.11	0.00	0.00	0.00	1,976,928.11
011012000034001O Mejoramiento de instalaciones deportivas en el centro escolar Mauricio Cajina en Nueva Guinea	2,035,722.97	0.00	0.00	0.00	2,035,722.97
011012000041001A Dotación de mobiliario y equipo en el centro escolar La Constancia en San Sebastián de Yalí	0.00	0.00	608,323.00	0.00	608,323.00
011012000041001O Mejoramiento del centro escolar La Constancia en San Sebastián de Yalí	0.00	0.00	14,341,514.04	0.00	14,341,514.04
011012000043001O Mejoramiento del centro escolar Denis Martínez en Río Blanco	0.00	0.00	14,093,993.04	0.00	14,093,993.04
011012000048001A Dotación de mobiliario y equipo en el centro escolar Ángel Salazar Rivera en Morrito	0.00	0.00	1,619,339.20	0.00	1,619,339.20
011012000048001O Mejoramiento del centro escolar Ángel Salazar Rivera en Morrito	0.00	0.00	24,438,289.59	0.00	24,438,289.59
011012000049002A Dotación de mobiliario y equipo en el centro escolar Brenda Cano en Tipitapa	0.00	1,195,692.00	0.00	0.00	1,195,692.00
011012000049002O Mejoramiento del centro escolar Brenda Cano en Tipitapa	0.00	5,841,553.63	0.00	0.00	5,841,553.63
011012000054001O Mejoramiento del centro escolar Juan Mejía Espinoza en Villa Sandino	0.00	1,957,492.27	0.00	0.00	1,957,492.27
011012000055001A Dotación de mobiliario y equipo en el centro escolar Pablo Antonio Cuadra en Granada	0.00	675,600.00	0.00	0.00	675,600.00
011012000055001O Mejoramiento del centro escolar Pablo Antonio Cuadra en Granada	0.00	10,066,057.70	0.00	0.00	10,066,057.70

Cuadro No. 21

Ministerio de Hacienda República de Nicaragua

Ministerio de Hacienda y Crédito Público

PROGRAMA DE INVERSION PUBLICA POR FUENTE DE FINANCIAMIENTO (DEVENGADO)

Fecha : 1/3/2021

Hora : 11:56:53

Usuario : WHuete-009

Ambiente : Production

1

Ejercicio fiscal : 2020

Mes inicial : Enero

Diciembre

Moneda : CORDOBA

Descripción	Rentas del Tesoro	Rentas del Tesoro Alivio de Deuda	Prestamos externos	Donaciones externas	Total
011012000056001A Dotación de mobiliario y equipo en el instituto La Salle en Diriamba	0.00	1,197,334.00	0.00	0.00	1,197,334.00
011012000056001O Mejoramiento del instituto La Salle en Diriamba	0.00	3,454,678.58	0.00	0.00	3,454,678.58
011012000057001A Dotación de mobiliario y equipo en el instituto Miguel Ángel Ortiz Guillén en Chinandega	0.00	2,648,739.95	0.00	0.00	2,648,739.95
011012000057001O Mejoramiento del instituto Miguel Ángel Ortiz Guillén en Chinandega	0.00	5,182,534.63	0.00	0.00	5,182,534.63
011012000058001A Dotación de mobiliario en el instituto Miguel Jarquín Vallejos en El Viejo	0.00	1,720,381.00	0.00	0.00	1,720,381.00
011012000058001O Mejoramiento del instituto Miguel Jarquín Vallejos en El Viejo	0.00	49,133,538.57	0.00	0.00	49,133,538.57
011012000061001A Dotación de mobiliario en el centro escolar Ocote Tuma en Waslala	0.00	0.00	1,047,879.50	0.00	1,047,879.50
011012000061001O Mejoramiento del centro escolar Ocote Tuma en Waslala	0.00	0.00	25,279,652.28	0.00	25,279,652.28
011012000065001A Dotación de mobiliario en el centro escolar Juan XXIII en Rosita	0.00	0.00	887,400.51	0.00	887,400.51
011012000065001O Mejoramiento del centro escolar Juan XXIII en Rosita	0.00	0.00	12,056,035.09	0.00	12,056,035.09
011012000066001A Dotación de mobiliario en el centro escolar El Empalme en Rosita	0.00	0.00	1,041,972.83	0.00	1,041,972.83
011012000066001O Mejoramiento del centro escolar El Empalme en Rosita	0.00	0.00	22,691,404.24	0.00	22,691,404.24
011012000067001A Dotación de mobiliario en el centro escolar Andrés Castro en Rosita	0.00	0.00	759,232.53	0.00	759,232.53
011012000067001O Mejoramiento del centro escolar Andrés Castro en Rosita	0.00	0.00	12,639,791.89	0.00	12,639,791.89
011012000068001A Dotación de mobiliario en el centro escolar Jesús de Nazareth en Siuna	0.00	0.00	736,528.18	0.00	736,528.18
011012000068001O Mejoramiento del centro escolar Jesús de Nazareth en Siuna	0.00	0.00	10,539,798.55	0.00	10,539,798.55
011012000069001A Dotación de mobiliario en el centro escolar Alexis Argüello en Siuna	0.00	0.00	654,958.42	0.00	654,958.42
011012000069001O Mejoramiento del centro escolar Alexis Argüello en Siuna	0.00	0.00	14,892,389.23	0.00	14,892,389.23
011012000071001A Dotación de mobiliario en el centro escolar Nueva Esperanza en La Cruz de Río Grande	0.00	0.00	870,609.45	0.00	870,609.45
011012000071001O Mejoramiento del centro escolar Nueva Esperanza en La Cruz de Río Grande	0.00	0.00	19,554,773.98	0.00	19,554,773.98
011012000072001A Dotación de mobiliario en el centro escolar La Posolera en Waslala	0.00	0.00	498,583.03	0.00	498,583.03
011012000072001O Mejoramiento del centro escolar La Posolera en Waslala	0.00	0.00	8,266,588.35	0.00	8,266,588.35
011012000073001A Dotación de mobiliario en el centro escolar Diriangén en Nueva Guinea	0.00	0.00	471,367.79	0.00	471,367.79
011012000073001O Mejoramiento del centro escolar Diriangén en Nueva Guinea	0.00	0.00	12,573,206.28	0.00	12,573,206.28
011012000074001A Dotación de mobiliario en el centro escolar San Pedro del Norte en Paiwas	0.00	0.00	1,262,629.44	0.00	1,262,629.44

Cuadro No. 21

Ministerio de Hacienda República de Nicaragua

Ministerio de Hacienda y Crédito Público

PROGRAMA DE INVERSION PUBLICA POR FUENTE DE FINANCIAMIENTO (DEVENGADO)

Fecha : 1/3/2021

Hora : 11:56:53

Usuario : WHuete-009

Ambiente : Production

1

Ejercicio fiscal : 2020

Mes inicial : Enero

Diciembre

Moneda : CORDOBA

Descripción	Rentas del Tesoro	Rentas del Tesoro Alivio de Deuda	Prestamos externos	Donaciones externas	Total
0110120000740010 Mejoramiento del centro escolar San Pedro del Norte en Paiwas	0.00	0.00	25,153,088.66	0.00	25,153,088.66
011012000075001A Dotación de mobiliario en el centro escolar San Rafael en el Tortuguero	0.00	0.00	675,497.10	0.00	675,497.10
0110120000750010 Mejoramiento del centro escolar San Rafael en el Tortuguero	0.00	0.00	23,865,241.39	0.00	23,865,241.39
011012000076001A Dotación de mobiliario en el centro escolar San Luis en Rosita	0.00	0.00	488,789.36	0.00	488,789.36
0110120000760010 Mejoramiento del centro escolar San Luis en Rosita	0.00	0.00	19,808,165.95	0.00	19,808,165.95
011012000077001A Dotación de mobiliario en el centro escolar Nuestra Señora de Guadalupe en Siuna	0.00	0.00	512,500.10	0.00	512,500.10
0110120000770010 Mejoramiento del centro escolar Nuestra Señora de Guadalupe en Siuna	0.00	0.00	13,099,826.57	0.00	13,099,826.57
0110120000840010 Mejoramiento del centro escolar Abraham Morales en Puerto Cabezas	0.00	0.00	9,085,814.28	0.00	9,085,814.28
0110120000850010 Mejoramiento del centro escolar Lamlaya Fabian Sang en Puerto Cabezas	0.00	0.00	11,447,746.74	0.00	11,447,746.74
0110120000910010 Mejoramiento del centro escolar Miguel Escobar en Waspam	0.00	0.00	7,883,471.49	0.00	7,883,471.49
0110120000950010 Mejoramiento del centro escolar Faustino Fritz en Bonanza	0.00	0.00	6,372,719.03	0.00	6,372,719.03
0110120001040010 Mejoramiento del centro escolar Nueva Alianza en El Cuá	0.00	0.00	3,678,595.59	0.00	3,678,595.59
0110120001050010 Mejoramiento del centro escolar El Corozal en Santa María de Pantasma	0.00	0.00	1,954,531.85	0.00	1,954,531.85
0110120001090010 Mejoramiento del centro escolar San José Fila Grande en Matiguás	0.00	0.00	3,380,235.82	0.00	3,380,235.82
0110120001100010 Mejoramiento del centro escolar José Martí en Muy Muy	0.00	0.00	1,842,696.47	0.00	1,842,696.47
0110120001120010 Construcción de cancha deportiva en el instituto público Rosa Cerda Amador en Boaco	0.00	4,702,211.09	0.00	0.00	4,702,211.09
0110120001120030 Construcción de cancha deportiva en el instituto nacional Héroes y Mártires de Pueblo Nuevo	0.00	2,171,377.75	0.00	0.00	2,171,377.75
0110120001120050 Construcción de cancha deportiva en el centro escolar Modesto Armijo Lozano en León	0.00	1,761,816.30	0.00	0.00	1,761,816.30
0110120001130010 Mejoramiento del centro escolar Pedro Joaquín Chamorro en Santa María de Pantasma	0.00	4,699,517.22	0.00	0.00	4,699,517.22
0110120001220010 Mejoramiento del centro escolar Julio Bucardo Mendoza en Puerto Cabezas	0.00	19,756,351.90	0.00	0.00	19,756,351.90
0110120001230010 Mejoramiento del centro escolar Siksaryari en Waspam	0.00	17,807,344.94	0.00	0.00	17,807,344.94
011013000008001A Dotación de mobiliario y equipo para centros de educación preescolar a nivel nacional	0.00	1,539,489.76	0.00	0.00	1,539,489.76
0110130000080190 Mejoramiento del preescolar El Hubuto en San Francisco del Norte	0.00	3,833,610.42	0.00	0.00	3,833,610.42

Cuadro No. 21

Ministerio de Hacienda República de Nicaragua

Ministerio de Hacienda y Crédito Público

PROGRAMA DE INVERSION PUBLICA POR FUENTE DE FINANCIAMIENTO (DEVENGADO)

Fecha : 1/3/2021

Hora : 11:56:53

Usuario : WHuete-009

Ambiente : Production

1

Ejercicio fiscal : 2020

Mes inicial : Enero

Diciembre

Moneda : CORDOBA

Descripción	Rentas del Tesoro	Rentas del Tesoro Alivio de Deuda	Prestamos externos	Donaciones externas	Total
0110130000080200 Mejoramiento del preescolar El Bosquesito en Santo Domingo	0.00	3,780,906.42	0.00	0.00	3,780,906.42
0110130000080210 Mejoramiento del preescolar Rosa Matilde Romero en Nandaime	0.00	5,490,281.76	0.00	0.00	5,490,281.76
0110130000080220 Mejoramiento del preescolar Salomón Ibarra Mayorga en Managua	0.00	1,929,028.98	0.00	0.00	1,929,028.98
0110130000080230 Mejoramiento del preescolar La Estrellita en El Rama	0.00	2,624,373.99	0.00	0.00	2,624,373.99
0110130000080240 Mejoramiento del preescolar Los Tiernos (Rigoberto López) en El Rama	0.00	3,128,107.44	0.00	0.00	3,128,107.44
0110130000080260 Mejoramiento del preescolar San Ignacio en Telica	0.00	8,541,746.68	0.00	0.00	8,541,746.68
0110130000080270 Mejoramiento del preescolar Dr. José Madriz en San Lucas	0.00	5,913,733.15	0.00	0.00	5,913,733.15
0110130000080280 Mejoramiento del preescolar San Ignacio de Loyola en Telpaneca	0.00	6,054,735.80	0.00	0.00	6,054,735.80
0110130000080290 Mejoramiento del preescolar Maderas #1 en El Almendro	0.00	6,715,564.75	0.00	0.00	6,715,564.75
013 Ministerio de Transporte e Infraestructura	2,172,319,005.38	0.00	7,089,824,152.73	17,394,549.99	9,279,537,708.10
013002000002001A Supervisión para la Rehabilitación de las Oficinas de la Dirección General de Vialidad del MTI	115,168.67	0.00	767,347.66	0.00	882,516.33
0130020000020010 Rehabilitación de las Oficinas de la Dirección General de Vialidad del MTI	0.00	0.00	5,788,096.40	0.00	5,788,096.40
0130120000010010 Rehabilitación de espigón rocoso y dique de arena en el Puerto de Corinto	4,999,999.99	0.00	0.00	0.00	4,999,999.99
013012000002001A Estudio de Prefactibilidad y Factibilidad para la construcción del puerto de Bluefields	1,446,873.49	0.00	23,027,409.33	0.00	24,474,282.82
0130140001510010 Mejoramiento del tramo de carretera San Sebastián de Yalí - Condega	0.00	0.00	4,605,967.96	0.00	4,605,967.96
013014000151002A Supervisión para el mejoramiento del tramo de carretera San Sebastián de Yalí - Condega	1,917,415.07	0.00	10,806,588.48	0.00	12,724,003.55
013014000236003A Supervisión para el mejoramiento del camino Naciones Unidas - San Francisco	868,322.82	0.00	5,785,509.40	0.00	6,653,832.22
013014000236005A Diseño para la construcción del puente vehicular gemelo sobre el Suampo de Lara	1,200,000.00	0.00	0.00	0.00	1,200,000.00
0130140002360050 Mejoramiento del Camino Naciones Unidas - San Francisco, Tramo I: Est. 0+000 - 23+050	5,198,780.08	0.00	0.00	0.00	5,198,780.08
0130140002360060 Mejoramiento del Camino Naciones Unidas - San Francisco, Tramo II: Est. 23+050 - 46+100	1,458,356.84	0.00	0.00	0.00	1,458,356.84
013014000260002A Supervisión para el mejoramiento de la Carretera Nejapa - El Crucero - Diriamba - Jinotepe - Nandaime	962,540.75	0.00	4,816,590.77	0.00	5,779,131.52
0130140002600030 Mejoramiento del tramo de carretera Nejapa - El Crucero - Diriamba, Est. 8+820 a Est. 42+140	3,190,572.84	0.00	112,392,238.78	0.00	115,582,811.62
0130140002600040 Mejoramiento del tramo de carretera Diriamba - Jinotepe - Nandaime, Est. 42+140 a Est. 66+950	0.00	0.00	141,722,521.85	0.00	141,722,521.85

Cuadro No. 21

Ministerio de Hacienda República de Nicaragua

Ministerio de Hacienda y Crédito Público

PROGRAMA DE INVERSION PUBLICA POR FUENTE DE FINANCIAMIENTO (DEVENGADO)

Fecha : 1/3/2021

Hora : 11:56:53

Usuario : WHuete-009

Ambiente : Production

1

Ejercicio fiscal : 2020

Mes inicial : Enero

Diciembre

Moneda : CÓRDOBA

Descripción	Rentas del Tesoro	Rentas del Tesoro Alivio de Deuda	Prestamos externos	Donaciones externas	Total
0130140002600050 Obras de gestión y acción ambiental para el Mejoramiento del tramo de carretera Nejapa - El Crucero - Diriamba, Est. 8+820 a Est. 42+140	0.00	0.00	1,442,203.89	0.00	1,442,203.89
0130140002600060 Obras de gestión y acción ambiental para el Mejoramiento del tramo de carretera Diriamba - Jinotepe - Nandaime, Est. 42+140 a Est. 66+950	0.00	0.00	77,194.67	0.00	77,194.67
0130140002930010 Construcción de andenes y ciclovías en las carreteras de Nicaragua	11,977,224.06	0.00	0.00	0.00	11,977,224.06
013014000293002A Preparación de estudios técnicos para tratar puntos peligrosos de Seguridad Vial	0.00	0.00	9,405,176.21	0.00	9,405,176.21
013014000293002O Construcción de obras de señalización vial en las carreteras de Nicaragua	8,019,999.73	0.00	0.00	0.00	8,019,999.73
013014000301001A Supervisión Mejoramiento de la Carretera La Garita - Empalme Tipitapa	0.00	0.00	1,508,378.28	0.00	1,508,378.28
013014000301001O Mejoramiento de la carretera La Garita - Empalme Tipitapa	4,508,190.93	0.00	50,711,853.17	0.00	55,220,044.10
013014000304001O Construcción de la carretera Ticuantepe - Santo Domingo - San Judas -Nejapa	21,990,739.27	0.00	0.00	0.00	21,990,739.27
013014000304003A Administración del proyecto construcción de la carretera Ticuantepe - Santo Domingo - San Judas - Nejapa	3,565,675.78	0.00	0.00	0.00	3,565,675.78
013014000306001O Mejoramiento del camino el Boquete-Santa Ana en los municipios de El Crucero y Villa Carlos Fonseca	54,375,280.96	0.00	637,164,972.03	0.00	691,540,252.99
013014000306002A Supervisión para el mejoramiento del camino el Boquete-Santa Ana en los municipios de El Crucero y Villa Carlos Fonseca	3,938,918.88	0.00	28,273,346.11	0.00	32,212,264.99
013014000310001O Mejoramiento del camino Malacatoya - El Papayal	1,305,691.11	0.00	279,639,738.06	0.00	280,945,429.17
013014000310002A Supervisión para el mejoramiento del camino Malacatoya - El Papayal	825,263.98	0.00	5,228,832.93	0.00	6,054,096.91
013014000310002O Obras de acción y gestión ambiental para el mejoramiento del camino Malacatoya - El Papayal	0.00	0.00	3,101,839.66	0.00	3,101,839.66
013014000324001A Supervisión para el mejoramiento de la Carretera Mulukukú - Siuna	0.00	0.00	6,597,495.25	0.00	6,597,495.25
013014000324002O Mejoramiento de la carretera Mululukú - Siuna, Tramo 1: Est. 257+223 - Est. 280+213	0.00	0.00	39,669,365.39	0.00	39,669,365.39
013014000324003O Mejoramiento de la carretera Mululukú - Siuna, Tramo 2: Est. 280+213 - Est. 301+833	0.00	0.00	42,845,176.02	0.00	42,845,176.02
013014000325001O Mejoramiento del camino Quilali - Empalme Panalí - Wivilí de Nueva Segovia	18,336,939.82	0.00	32,331,537.03	0.00	50,668,476.85
013014000328001A Supervisión para el mejoramiento del camino El Jícaro - Murra en el departamento de Nueva Segovia	1,145,840.11	0.00	7,183,783.42	0.00	8,329,623.53

Cuadro No. 21

Ministerio de Hacienda República de Nicaragua

Ministerio de Hacienda y Crédito Público

PROGRAMA DE INVERSION PUBLICA POR FUENTE DE FINANCIAMIENTO (DEVENGADO)

Fecha : 1/3/2021

Hora : 11:56:53

Usuario : WHuete-009

Ambiente : Production

1

Ejercicio fiscal : 2020

Mes inicial : Enero

Diciembre

Moneda : CORDOBA

Descripción	Rentas del Tesoro	Rentas del Tesoro Alivio de Deuda	Prestamos externos	Donaciones externas	Total
0130140003280010 Mejoramiento del camino El Jicaro - Murra en el departamento de Nueva Segovia	0.00	0.00	91,841,440.04	0.00	91,841,440.04
0130140003340010 Mejoramiento del camino La Paz Centro - Empalme Puerto Sandino	133,000.00	0.00	0.00	0.00	133,000.00
0130140003350010 Mejoramiento de la carretera Las Piedrecitas (Km. 6+830) - Mateare	14,226,940.46	0.00	231,861,539.34	0.00	246,088,479.80
013014000335002A Supervisión para el mejoramiento de la carretera Las Piedrecitas (Km. 6+830) - Mateare	0.00	0.00	6,316,399.76	0.00	6,316,399.76
0130140003370010 Mejoramiento del camino Malacatoya - Victoria de Julio	742,039.68	0.00	197,671,747.78	0.00	198,413,787.46
013014000337002A Supervisión para el mejoramiento del camino Malacatoya - Victoria de Julio	1,357,256.38	0.00	9,242,435.48	0.00	10,599,691.86
013014000337002O Obras de gestión y acción ambiental para el Mejoramiento del camino Malacatoya - Victoria de Julio	0.00	0.00	857,740.30	0.00	857,740.30
013014000344003O Mejoramiento del camino Pantasma - Wiwili, Tramo II: Est. 23+050 - 46+176	0.00	0.00	49,211,735.81	0.00	49,211,735.81
013014000346002A Supervisión para el mejoramiento del camino El Camastro - Los Chinamos - El Ayote	1,337,911.44	0.00	8,336,599.29	0.00	9,674,510.73
013014000346002O Mejoramiento del camino El Camastro - Los Chinamos - El Ayote, Tramo I: 0+000 - 19+000	2,713,882.79	0.00	72,397,419.44	0.00	75,111,302.23
013014000346003O Mejoramiento del camino El Camastro - Los Chinamos - El Ayote, Tramo II: 19+000 - 38+150	2,796,907.83	0.00	77,240,401.09	0.00	80,037,308.92
013014000348001A Supervisión para el mejoramiento del camino El Rama - Empalme Kukra Hill - Laguna de Perlas	1,589,613.12	0.00	10,555,592.14	0.00	12,145,205.26
013014000348002A Supervisión para el mejoramiento del camino El Rama-San Ramón, Tramo III	796,425.18	0.00	6,592,003.32	0.00	7,388,428.50
013014000348003A Supervisión para el mejoramiento del camino Empalme Kukra Hill - Kukra Hill	1,776,045.16	0.00	10,649,411.75	0.00	12,425,456.91
013014000348003O Mejoramiento del camino El Rama - Empalme Kukra Hill - Laguna de Perlas, Tramo II: Est. 312+985 - Est. 286+695	0.00	0.00	105,050,508.87	0.00	105,050,508.87
013014000348004A Diseño para el mejoramiento del camino Empalme Kukra Hill - Kukra Hill	403,433.80	0.00	6,704,355.66	0.00	7,107,789.46
013014000348004O Mejoramiento del camino El Rama-San Ramón, Tramo III	316,674.24	0.00	338,193,862.00	0.00	338,510,536.24
013014000348005O Mejoramiento del camino Empalme Kukra Hill - Kukra Hill	0.00	0.00	204,825,728.76	0.00	204,825,728.76
013014000349001A Supervisión para el mejoramiento de la carretera Río Blanco - Bocana de Páiwás	1,548,456.70	0.00	8,836,531.46	0.00	10,384,988.16
013014000349001O Mejoramiento de la carretera Río Blanco- Bocana de Páiwás	0.00	0.00	190,424,656.88	0.00	190,424,656.88
013014000350001O Construcción del puente Mulukukú	13,592,521.04	0.00	0.00	0.00	13,592,521.04
013014000351001O Construcción del puente Prinzapolka	729,196.10	0.00	0.00	0.00	729,196.10

Cuadro No. 21

Ministerio de Hacienda República de Nicaragua

Ministerio de Hacienda y Crédito Público

PROGRAMA DE INVERSION PUBLICA POR FUENTE DE FINANCIAMIENTO (DEVENGADO)

Fecha : 1/3/2021

Hora : 11:56:53

Usuario : WHuete-009

Ambiente : Production

1

Ejercicio fiscal : 2020

Mes inicial : Enero

Diciembre

Moneda : CORDOBA

Descripción	Rentas del Tesoro	Rentas del Tesoro Alivio de Deuda	Prestamos externos	Donaciones externas	Total
0130140003520010 Mejoramiento de accesos viales a la ciudad de León	0.00	0.00	312,620,676.47	0.00	312,620,676.47
013014000352002A Supervisión para el mejoramiento de accesos viales a la ciudad de León	1,834,721.93	0.00	12,219,823.18	0.00	14,054,545.11
013014000353005A Supervisión para el mejoramiento de la carretera Rosita - Sahsa	5,190,482.89	0.00	35,556,374.37	0.00	40,746,857.26
013014000353008O Mejoramiento de la carretera Rosita - Sahsa, Tramo I: Est. 0+000 - Est. 24+600	0.00	0.00	271,352,009.25	0.00	271,352,009.25
013014000353009O Mejoramiento de la carretera Rosita - Sahsa, Tramo II: Est. 24+600 - Est. 52+360	0.00	0.00	181,789,837.11	0.00	181,789,837.11
013014000355003A Supervisión del Mejoramiento del Camino La Esperanza - Wapí	1,157,811.75	0.00	7,662,665.32	0.00	8,820,477.07
013014000355005A Supervisión para el mejoramiento del camino Wapí - El Tortuguero, Tramo I: Estación 32+000 - 46+000	5,949,039.23	0.00	0.00	0.00	5,949,039.23
013014000355005O Mejoramiento del camino Wapí - El Tortuguero, Tramo I: Estación 32+000 - 46+000	5,459,150.18	0.00	40,074,312.00	0.00	45,533,462.18
013014000355007O Mejoramiento del camino La Esperanza - Wapí, Tramo I: Est. 0+000 - 11+000	2,291,928.75	0.00	85,663,868.06	0.00	87,955,796.81
013014000355008O Mejoramiento del camino La Esperanza - Wapí, Tramo II: Est. 11+000 - 22+000	22,309,776.13	0.00	78,068,137.97	0.00	100,377,914.10
013014000355009O Mejoramiento del camino La Esperanza - Wapí, Tramo III: Est. 22+000 - 32+000	5,347,891.18	0.00	50,608,344.16	0.00	55,956,235.34
013014000359001A Supervisión para el mejoramiento de la carretera Muy Muy - Matiguás - Río Blanco	3,943,675.96	0.00	26,909,144.11	0.00	30,852,820.07
013014000359004O Mejoramiento de la carretera Muy Muy - Matiguás - Río Blanco, Tramo I: Est. 137+440 a Est. 159+956	0.00	0.00	223,526,186.03	0.00	223,526,186.03
013014000359006O Mejoramiento de la carretera Muy Muy - Matiguás - Río Blanco, Tramo II: Est. 159+956 a Est. 177+948	0.00	0.00	290,472,675.39	0.00	290,472,675.39
013014000359008O Mejoramiento de la carretera Muy Muy - Matiguás - Río Blanco, Tramo III: Est. 177+948 a Est. 193+940	14,498,513.01	0.00	508,157,108.18	0.00	522,655,621.19
013014000368001O Mejoramiento del camino Macuelizo - Santa María en el departamento de Nueva Segovia	0.00	0.00	207,492,016.23	0.00	207,492,016.23
013014000368002A Supervisión para el mejoramiento del camino Macuelizo - Santa María en el departamento de Nueva Segovia	0.00	0.00	14,792,839.58	0.00	14,792,839.58
013014000380002A Supervisión para el mejoramiento del camino El Comején - Waslala	1,602,059.56	0.00	8,827,132.32	0.00	10,429,191.88
013014000380002O Mejoramiento del Camino El Comején - Waslala, Tramo I: Est. -1+723 a Est. 13+300	58,563,386.24	0.00	54,819,441.34	0.00	113,382,827.58
013014000380003O Mejoramiento del Camino El Comején - Waslala, Tramo II: Est. 13+300 a Est. 29+228	68,652,782.52	0.00	38,974,610.93	0.00	107,627,393.45
013014000381001O Construcción del puente Wiwili	9,126,372.06	0.00	5,087,080.27	0.00	14,213,452.33

Cuadro No. 21

Ministerio de Hacienda República de Nicaragua

Ministerio de Hacienda y Crédito Público

PROGRAMA DE INVERSION PUBLICA POR FUENTE DE FINANCIAMIENTO (DEVENGADO)

Fecha : 1/3/2021

Hora : 11:56:53

Usuario : WHuete-009

Ambiente : Production

1

Ejercicio fiscal : 2020

Mes inicial : Enero

Diciembre

Moneda : CÓRDOBA

Descripción	Rentas del Tesoro	Rentas del Tesoro Alivio de Deuda	Prestamos externos	Donaciones externas	Total
013014000382001A Supervisión para la construcción del puente Panaloya sobre el tramo Granada - Malacatoya	1,882,657.81	0.00	0.00	0.00	1,882,657.81
013014000382001O Construcción del puente Panaloya sobre el tramo Granada - Malacatoya	45,422,882.21	0.00	0.00	0.00	45,422,882.21
013014000385001O Ampliación de la carretera Sapúa - Peñas Blancas	0.00	0.00	1,586,267.97	0.00	1,586,267.97
013014000386001A Supervisión para el mejoramiento del camino Empalme El Regadío - San Juan de Limay en el departamento de Estelí	1,558,153.19	0.00	10,765,121.98	0.00	12,323,275.17
013014000386001O Mejoramiento del camino Empalme El Regadío - San Juan de Limay en el departamento de Estelí	0.00	0.00	223,127,939.91	0.00	223,127,939.91
013014000395001A Estudio de factibilidad y diseño para el mejoramiento del camino Villa Nueva (El Escudo)-El Sauce	1,321,116.15	0.00	8,809,640.53	0.00	10,130,756.68
013014000395002A Planes de gestión y acción ambiental para el Mejoramiento del Camino Villa Nueva (El Escudo)-El Sauce	3,623.27	0.00	21,958.45	0.00	25,581.72
013014000396001A Estudio de factibilidad y diseño para el mejoramiento del camino San Francisco del Norte-San Juan de Limay	2,229,663.60	0.00	0.00	0.00	2,229,663.60
013014000397001A Estudio de factibilidad y diseño para la rehabilitación de la carretera Empalme Las Conchitas - Empalme Masachapa	1,403,064.73	0.00	9,357,519.46	0.00	10,760,584.19
013014000397002A Planes de gestión y acción ambiental para la rehabilitación de la carretera Empalme Las Conchitas - Empalme Masachapa	4,927.97	0.00	29,098.52	0.00	34,026.49
013014000398003A Diseño para el reemplazo de seis puentes sobre la carretera Nueva Guinea - Naciones Unidas	7,023,387.33	0.00	0.00	0.00	7,023,387.33
013014000404001A Supervisión para el mejoramiento de la carretera Granada - Malacatoya	400,291.40	0.00	8,201,181.64	0.00	8,601,473.04
013014000404001O Mejoramiento de la carretera Granada - Malacatoya	0.00	0.00	117,202,925.81	0.00	117,202,925.81
013014000404003O Construcción de viviendas del plan de reasentamiento involuntario de la carretera Granada - Malacatoya	51,720,871.55	0.00	0.00	0.00	51,720,871.55
013014000405001A Supervisión para el mejoramiento del camino Cárdenas - Colón	0.00	0.00	9,762,439.14	0.00	9,762,439.14
013014000405001O Mejoramiento del camino Cárdenas - Colón	0.00	0.00	56,369,544.27	0.00	56,369,544.27
013014000406001A Supervisión para el mejoramiento del camino La Libertad - San Pedro de Lóvago	0.00	0.00	4,279,184.89	0.00	4,279,184.89
013014000406001O Mejoramiento del camino La libertad - San Pedro de Lóvago	0.00	0.00	12,675,386.34	0.00	12,675,386.34
013014000408001A Supervisión para el mejoramiento del camino Las Vueltas-Las Cruces entre los municipios de El Jicaró y Quilalí	781,866.22	0.00	4,971,403.30	0.00	5,753,269.52
013014000408001O Mejoramiento del camino Las Vueltas - Las Cruces entre los municipios de El Jicaró y Quilalí	0.00	0.00	61,825,485.32	0.00	61,825,485.32

Cuadro No. 21

Ministerio de Hacienda República de Nicaragua

Ministerio de Hacienda y Crédito Público

PROGRAMA DE INVERSION PUBLICA POR FUENTE DE FINANCIAMIENTO (DEVENGADO)

Fecha : 1/3/2021

Hora : 11:56:53

Usuario : WHuete-009

Ambiente : Production

1

Ejercicio fiscal : 2020

Mes inicial : Enero

Diciembre

Moneda : CÓRDOBA

Descripción	Rentas del Tesoro	Rentas del Tesoro Alivio de Deuda	Prestamos externos	Donaciones externas	Total
013014000425001A Estudio de factibilidad y diseño para la construcción de la carretera Litoral del Pacífico entre los departamentos de Managua, Carazo y Rivas	5,078,703.38	0.00	0.00	0.00	5,078,703.38
013014000430001A Supervisión para el mejoramiento de la carretera La Garita - Rotonda El Coyotepe entre los municipios de Managua y Masaya	3,245,466.68	0.00	23,169,757.39	0.00	26,415,224.07
013014000430001O Mejoramiento de la carretera La Garita-Rotonda El Coyotepe entre los municipios de Managua y Masaya	38,593,399.65	0.00	408,580,173.86	0.00	447,173,573.51
013014000430002A Diseño para el mejoramiento de la carretera La Garita - Rotonda El Coyotepe entre los municipios de Managua y Masaya	0.00	0.00	7,484,171.65	0.00	7,484,171.65
013014000434001A Estudio de Factibilidad y Diseño para el mejoramiento del camino La Cruz de Río Grande - El Tortuguero, RACCS	667,453.49	0.00	4,449,690.80	0.00	5,117,144.29
013014000437001A Estudio de factibilidad y diseño para la ampliación de la carretera Empalme San Benito - Empalme Sébaco - Estelí	3,175,155.71	0.00	17,860,250.95	0.00	21,035,406.66
013014000438001A Estudios de factibilidad y diseño para la construcción de la circunvalación de la ciudad de Sébaco	409,900.08	0.00	2,823,530.52	0.00	3,233,430.60
013014000439001A Estudios de factibilidad y diseño para la construcción de la circunvalación de la ciudad de Estelí	506,411.74	0.00	3,287,058.44	0.00	3,793,470.18
013014000439002A Planes de gestión y acción ambiental para la construcción de la circunvalación de la ciudad de Estelí	4,604.63	0.00	28,855.33	0.00	33,459.96
013014000440001A Estudios de factibilidad y diseño para la ampliación de la carretera Empalme Telica - Chinandega - Corinto	1,440,075.60	0.00	9,669,076.18	0.00	11,109,151.78
013014000440002A Planes de gestión y acción ambiental para la ampliación de la carretera Empalme Telica - Chinandega - Corinto	3,771.67	0.00	24,001.63	0.00	27,773.30
013014000441001A Estudios de factibilidad y diseño para la construcción de la circunvalación de la ciudad de Chinandega	252,013.06	0.00	1,680,088.09	0.00	1,932,101.15
013014000441002A Planes de gestión y acción ambiental para la construcción de la circunvalación de la ciudad de Chinandega	18,515.03	0.00	56,002.79	0.00	74,517.82
013014000442001A Estudios de factibilidad y diseño para la construcción de la circunvalación entre las ciudades de Diriamba y Jinotepe	360,584.13	0.00	2,403,894.92	0.00	2,764,479.05
013014000443001A Estudio de factibilidad y diseño para el mejoramiento del camino Empalme Alamikamba - La Cruz de Río Grande	1,409,068.47	0.00	9,393,791.70	0.00	10,802,860.17
013014000444001A Estudio de factibilidad y diseño para el mejoramiento del camino San Pedro del Norte - La Cruz de Río Grande	1,631,552.97	0.00	10,877,021.98	0.00	12,508,574.95
013014000445001A Estudio de factibilidad y diseño para el mejoramiento del camino San José de Bocay - Ayapal en el municipio de San José de Bocay	4,508,091.50	0.00	0.00	0.00	4,508,091.50
013014000446001A Estudio de factibilidad y diseño para el mejoramiento del camino Balgue - San Pedro - San Ramón - Santa Cruz en el municipio de Altagracia	4,274,075.28	0.00	0.00	0.00	4,274,075.28

Cuadro No. 21

Ministerio de Hacienda República de Nicaragua

Ministerio de Hacienda y Crédito Público

PROGRAMA DE INVERSION PUBLICA POR FUENTE DE FINANCIAMIENTO (DEVENGADO)

Fecha : 1/3/2021
 Hora : 11:56:53
 Usuario : WHuete-009
 Ambiente : Production
 1

Ejercicio fiscal : 2020

Mes inicial : Enero

Diciembre

Moneda : CÓRDOBA

Descripción	Rentas del Tesoro	Rentas del Tesoro Alivio de Deuda	Prestamos externos	Donaciones externas	Total
013014000447001A Estudio de factibilidad y diseño para el mejoramiento del camino La Ceibita - Pueblo Nuevo entre los municipios de San Juan de Limay y Pueblo Nuevo	2,514,301.51	0.00	0.00	0.00	2,514,301.51
013014000448001A Estudio de factibilidad y diseño para la ampliación de la carretera Puente Santa Fe - San Pancho en el municipio de San Carlos	385,519.79	0.00	2,592,284.76	0.00	2,977,804.55
013014000448002A Planes de gestión y acción ambiental para la ampliación de la carretera Puente Santa Fe - San Pancho en el municipio de San Carlos	4,682.28	0.00	31,485.39	0.00	36,167.67
013014000449001A Estudio de factibilidad y diseño para la construcción del camino Los Brasiles - Chiquilistagua	1,507,034.40	0.00	0.00	0.00	1,507,034.40
013014000450001A Estudio de factibilidad y diseño para la rehabilitación de la carretera San Luis - El Congo - Empalme Cosigüina	5,083,417.75	0.00	0.00	0.00	5,083,417.75
013014000451001A Estudios de factibilidad y diseño para la construcción de la circunvalación de la ciudad de León	318,504.37	0.00	2,124,458.32	0.00	2,442,962.69
013014000451002A Planes de gestión y acción ambiental para la construcción de la circunvalación de la ciudad de León	3,623.27	0.00	23,056.07	0.00	26,679.34
013014000452001A Estudio de factibilidad y diseño para el mejoramiento del camino Rivas - La Chocolate - San Juan del Sur en el departamento de Rivas	732,152.85	0.00	4,881,020.01	0.00	5,613,172.86
013014000453001A Estudio de factibilidad y diseño para la construcción de la carretera Las Nubes - San Isidro de Bolos entre los municipios de El Crucero y Managua	1,024,673.50	0.00	0.00	0.00	1,024,673.50
013014000454001A Estudio de factibilidad y diseño para la ampliación de la carretera Rivas - Sapoá en el municipio de Rivas	499,245.80	0.00	3,328,306.31	0.00	3,827,552.11
013014000455001A Estudio de factibilidad y diseño para la construcción de la carretera Ticuantepe - Las Nubes entre los municipios de Ticuantepe y El Crucero	1,386,738.25	0.00	0.00	0.00	1,386,738.25
013014000460001A Estudio de factibilidad y diseño para el mejoramiento del camino La Trinidad - Sacaclí - San Gabriel entre La Trinidad y San Rafael del Norte	4,776,870.00	0.00	0.00	0.00	4,776,870.00
013014000461001A Estudio de factibilidad y diseño para el mejoramiento del camino Abisinia - Empalme Maleconcito en el departamento de Jinotega	2,719,750.00	0.00	0.00	0.00	2,719,750.00
013014000465001A Estudio de factibilidad y diseño para la ampliación de la carretera Empalme Telica - Empalme San Isidro	4,509,840.00	0.00	0.00	0.00	4,509,840.00
013014000471001A Estudio de factibilidad y diseño para el reemplazo del puente Sapoá sobre la carretera Sapoá - Cárdenas - Colón	1,708,699.00	0.00	0.00	0.00	1,708,699.00
013014000472001A Estudio de factibilidad y diseño para el reemplazo del puente Teustepe en el departamento de Boaco	1,326,985.00	0.00	0.00	0.00	1,326,985.00
013014000476001A Estudio de factibilidad y diseño para el mejoramiento del camino Terrabona - San Dionisio en el departamento de Matagalpa	2,803,815.00	0.00	0.00	0.00	2,803,815.00

Cuadro No. 21

Ministerio de Hacienda República de Nicaragua

Ministerio de Hacienda y Crédito Público

PROGRAMA DE INVERSION PUBLICA POR FUENTE DE FINANCIAMIENTO (DEVENGADO)

Fecha : 1/3/2021

Hora : 11:56:53

Usuario : WHuete-009

Ambiente : Production

1

Ejercicio fiscal : 2020

Mes inicial : Enero

Diciembre

Moneda : CORDOBA

Descripción	Rentas del Tesoro	Rentas del Tesoro Alivio de Deuda	Prestamos externos	Donaciones externas	Total
013014000477001A Estudio de factibilidad y diseño para la ampliación de la carretera Empalme Izapa - León	4,653,187.50	0.00	0.00	0.00	4,653,187.50
013014000478001A Estudio de factibilidad y diseño para la ampliación de la carretera Granada - Empalme Guanacaste	1,723,862.62	0.00	0.00	0.00	1,723,862.62
013014000478002A Planes de gestión y acción ambiental para la ampliación de la carretera Granada - Empalme Guanacaste	170,491.91	0.00	0.00	0.00	170,491.91
013014000480001A Estudio de factibilidad y diseño para el mejoramiento del camino Empalme Victoria de Julio - Victoria de Julio en el municipio de Tipitapa	2,269,812.98	0.00	0.00	0.00	2,269,812.98
013014000480002A Planes de gestión y acción ambiental para el mejoramiento del camino Empalme Victoria de Julio - Victoria de Julio en el municipio de Tipitapa	25,734.84	0.00	0.00	0.00	25,734.84
013014000481001A Estudio de factibilidad y diseño para el mejoramiento del camino La Estanzuela - San José de la Laguna en el departamento de Estelí	2,357,779.34	0.00	0.00	0.00	2,357,779.34
013014000481002A Planes de gestión y acción ambiental para el mejoramiento del camino La Estanzuela - San José de la Laguna en el departamento de Estelí	25,734.83	0.00	0.00	0.00	25,734.83
013014000482003A Estudio de factibilidad y diseño para el mejoramiento de la carretera Empalme Cosigüina - Empalme Mechapa	2,006,037.00	0.00	0.00	0.00	2,006,037.00
013014000483001A Estudio de factibilidad y diseño para el mejoramiento del camino Terrabona - Matagalpa en el departamento de Matagalpa	2,803,815.00	0.00	0.00	0.00	2,803,815.00
013014000484001A Estudio de factibilidad y diseño para el mejoramiento del camino Sapoá - El Naranjo entre los municipios de Cárdenas y San Juan del Sur	1,881,566.75	0.00	0.00	0.00	1,881,566.75
013014000486001O Reemplazo del puente Cárdenas en el municipio de Cárdenas	44,050,000.00	0.00	0.00	0.00	44,050,000.00
013014000488001O Reemplazo del puente La Gallina sobre el tramo Juigalpa - La Libertad	6,805,874.75	0.00	0.00	0.00	6,805,874.75
013014000517002O Mejoramiento del camino con adoquinado Intersección carretera a Kukra Hill km 345+100 - Comunidad Samuel Lau	21,052,728.54	0.00	0.00	0.00	21,052,728.54
013014000517003O Mejoramiento del camino con adoquinado Estelí - La Estanzuela	27,163,306.95	0.00	0.00	0.00	27,163,306.95
013014000517004O Mejoramiento del camino con adoquinado de la calle central de la comunidad El Naranjo en Waslala	20,167,559.02	0.00	0.00	0.00	20,167,559.02
013014000517005O Mejoramiento del camino con adoquinado El Rosario - La Paz de Carazo	9,200,302.09	0.00	0.00	0.00	9,200,302.09
013014000517006O Mejoramiento del camino con adoquinado Empalme Mechapa - Empalme Cosigüina	18,906,149.00	0.00	0.00	0.00	18,906,149.00
013014000518001A Supervisión para el mejoramiento de la carretera Siuna - Rosita	4,276,651.91	0.00	30,256,110.54	0.00	34,532,762.45

Cuadro No. 21

Ministerio de Hacienda República de Nicaragua

Ministerio de Hacienda y Crédito Público

PROGRAMA DE INVERSION PUBLICA POR FUENTE DE FINANCIAMIENTO (DEVENGADO)

Fecha : 1/3/2021

Hora : 11:56:53

Usuario : WHuete-009

Ambiente : Production

1

Ejercicio fiscal : 2020

Mes inicial : Enero

Diciembre

Moneda : CORDOBA

Descripción	Rentas del Tesoro	Rentas del Tesoro Alivio de Deuda	Prestamos externos	Donaciones externas	Total
0130140005180020 Mejoramiento de la carretera Siuna - Rosita, Tramo I: Circunvalación Siuna - Puente Coperna	0.00	0.00	80,124,068.18	0.00	80,124,068.18
0130140005180030 Mejoramiento de la carretera Siuna - Rosita, Tramo II: Puente Coperna - Puente Sang Sang Was N° 2	0.00	0.00	52,464,697.33	0.00	52,464,697.33
0130140005180040 Mejoramiento de la carretera Siuna - Rosita, Tramo III: Puente Sang Sang Was N° 2 - Poblado Rosita	0.00	0.00	47,167,727.51	0.00	47,167,727.51
013014000520001A Supervisión para el mejoramiento del camino Achupapa - San Juan de Limay	1,612,778.40	0.00	7,278,341.76	0.00	8,891,120.16
013014000520001O Mejoramiento del camino Achupapa - San Juan de Limay	0.00	0.00	292,402,578.60	0.00	292,402,578.60
013014000558001A Diseño para el reemplazo del puente El Cedral sobre el tramo Tecolostote - Juigalpa	1,698,136.00	0.00	0.00	0.00	1,698,136.00
013015000001002A Unidad ejecutora de revestimiento de carreteras	4,735,329.60	0.00	0.00	0.00	4,735,329.60
013015000001041O Otros proyectos de revestimiento de carreteras	2,701,579.03	0.00	0.00	0.00	2,701,579.03
013015000001142O Revestimiento de carretera Empalme La Conquista - La Mohosa - La Solera	7,743,522.71	0.00	0.00	0.00	7,743,522.71
013015000001158O Revestimiento de carretera Tipitapa Est. 27+500 - Ingenio Victoria de Julio Est. 37+000	18,956,638.01	0.00	0.00	0.00	18,956,638.01
013015000001159O Revestimiento de carretera Masatepe - Los Arévalos - Venecia	4,262,995.29	0.00	0.00	0.00	4,262,995.29
013015000001160O Revestimiento de carretera Empalme San Miguelito - San Miguelito	11,168,441.07	0.00	0.00	0.00	11,168,441.07
013015000001161O Revestimiento de carretera Empalme Morrito - Morrito	11,000,000.00	0.00	0.00	0.00	11,000,000.00
013015000001162O Revestimiento de carretera acceso al balneario La Boquita	3,739,200.71	0.00	0.00	0.00	3,739,200.71
013015000001163O Revestimiento de marginal La Polvosa, tramo Ciudad Sandino - Mateare	1,588,079.09	0.00	0.00	0.00	1,588,079.09
013015000001164O Revestimiento en el cambio de línea Est. 264+708 a Est. 265+308 en el tramo de carretera Juigalpa - El Rama	45,906,905.06	0.00	0.00	0.00	45,906,905.06
013015000001165O Revestimiento de carretera Comunidad Las Dispersas - Las Nubes	933,493.12	0.00	0.00	0.00	933,493.12
013015000002003A Administración y Supervisión Rehabilitación de Caminos Intermunicipales	9,174,269.30	0.00	0.00	0.00	9,174,269.30
013015000002021O Rehabilitación del camino Villanueva - Las Pilas	5,716,349.66	0.00	0.00	0.00	5,716,349.66
013015000002125O Otros proyectos de rehabilitación de caminos intermunicipales	25,885,000.00	0.00	0.00	0.00	25,885,000.00
013015000002130O Rehabilitación del camino Empalme El Tránsito - El Tránsito	2,660,979.00	0.00	0.00	0.00	2,660,979.00
013015000002175O Rehabilitación del camino San Juan de Limay - San Francisco del Norte	5,056,508.00	0.00	0.00	0.00	5,056,508.00
013015000002182O Rehabilitación del camino Empalme Cosigüina - Potosí	5,161,194.00	0.00	0.00	0.00	5,161,194.00

Cuadro No. 21

Ministerio de Hacienda República de Nicaragua

Ministerio de Hacienda y Crédito Público

PROGRAMA DE INVERSION PUBLICA POR FUENTE DE FINANCIAMIENTO (DEVENGADO)

Fecha : 1/3/2021

Hora : 11:56:53

Usuario : WHuete-009

Ambiente : Production

1

Ejercicio fiscal : 2020

Mes inicial : Enero

Diciembre

Moneda : CORDOBA

Descripción	Rentas del Tesoro	Rentas del Tesoro Alivio de Deuda	Prestamos externos	Donaciones externas	Total
0130150000021860 Rehabilitación del camino Las Nubes - San Antonio Sur	3,734,778.00	0.00	0.00	0.00	3,734,778.00
0130150000021930 Rehabilitación del camino Rivas - La Chocolate - San Juan del Sur	5,662,169.00	0.00	0.00	0.00	5,662,169.00
0130150000022030 Rehabilitación del camino San José de Bocay - Ayapal	9,112,221.14	0.00	0.00	0.00	9,112,221.14
0130150000022550 Rehabilitación del camino Esquipulas - San Dionisio	4,513,635.00	0.00	0.00	0.00	4,513,635.00
0130150000022600 Rehabilitación del camino Siuna - Waslala	58,818,754.33	0.00	0.00	0.00	58,818,754.33
0130150000022620 Rehabilitación del camino Empalme Alamikamba - Alamikamba	17,703,216.89	0.00	0.00	0.00	17,703,216.89
0130150000022750 Rehabilitación del camino San Sebastián de Yalí - La Rica	7,120,143.98	0.00	0.00	0.00	7,120,143.98
0130150000022790 Rehabilitación del camino El Júcaro - La Mía	3,558,298.00	0.00	0.00	0.00	3,558,298.00
0130150000023000 Rehabilitación del camino Rosita - Bonanza	13,294,859.25	0.00	0.00	0.00	13,294,859.25
0130150000023120 Rehabilitación del camino Empalme Salinas Grande - Salinas Grande	4,271,294.00	0.00	0.00	0.00	4,271,294.00
0130150000023790 Rehabilitación del camino Granada - Puerto Asese	2,911,446.53	0.00	0.00	0.00	2,911,446.53
0130150000023830 Rehabilitación del camino Nueva Guinea - La Unión	12,878,141.32	0.00	0.00	0.00	12,878,141.32
0130150000023880 Rehabilitación del camino Empalme La Cañada - San José de los Remates	6,339,547.04	0.00	0.00	0.00	6,339,547.04
0130150000024330 Rehabilitación del camino San Rafael del Norte - La Flor	7,793,602.28	0.00	0.00	0.00	7,793,602.28
0130150000024600 Rehabilitación del camino Estelí - El Sauce	7,902,531.00	0.00	0.00	0.00	7,902,531.00
0130150000024620 Rehabilitación del camino Ubu Norte - San Pedro del Norte	25,360,426.05	0.00	0.00	0.00	25,360,426.05
0130150000024680 Rehabilitación de caminos por daños ocasionados por las lluvias en la VI región (Matagalpa, Jinotega)	505,117.70	0.00	0.00	0.00	505,117.70
0130150000024690 Rehabilitación de caminos por daños ocasionados por las lluvias en la V región (Boaco, Chontales)	155,644.27	0.00	0.00	0.00	155,644.27
0130150000024710 Rehabilitación de caminos por daños ocasionados por las lluvias en la II y III región (Chinandega, Managua)	1,273,661.23	0.00	0.00	0.00	1,273,661.23
0130150000024720 Rehabilitación del camino San Juan del Sur - La Flor - El Ostional - El Naranjo	5,654,362.99	0.00	0.00	0.00	5,654,362.99
0130150000024800 Rehabilitación del camino Santa Cruz - Mérida - San Pedro - Balgüe	7,357,719.00	0.00	0.00	0.00	7,357,719.00
0130150000024820 Rehabilitación del camino Empalme Jiquilillo - Jiquilillo - Los Zorros - Padre Ramos	4,271,294.00	0.00	0.00	0.00	4,271,294.00
0130150000024990 Rehabilitación del camino El Areño - Pijibay	4,667,212.65	0.00	0.00	0.00	4,667,212.65
0130150000025110 Rehabilitación del camino Circuito Vial Moyogalpa - San Marcos - Altagracia	5,644,052.00	0.00	0.00	0.00	5,644,052.00

Cuadro No. 21

Ministerio de Hacienda República de Nicaragua

Ministerio de Hacienda y Crédito Público

PROGRAMA DE INVERSION PUBLICA POR FUENTE DE FINANCIAMIENTO (DEVENGADO)

Fecha : 1/3/2021

Hora : 11:56:53

Usuario : WHuete-009

Ambiente : Production

1

Ejercicio fiscal : 2020

Mes inicial : Enero

Diciembre

Moneda : CORDOBA

Descripción	Rentas del Tesoro	Rentas del Tesoro Alivio de Deuda	Prestamos externos	Donaciones externas	Total
0130150000025120 Rehabilitación del camino Ochomogo - El Astillero	4,677,641.99	0.00	0.00	0.00	4,677,641.99
0130150000025140 Rehabilitación del camino Bocana de Paiwas - Villa Siquia	12,096,226.92	0.00	0.00	0.00	12,096,226.92
0130150000025150 Rehabilitación del camino Mechapa - Venecia	7,686,509.14	0.00	0.00	0.00	7,686,509.14
0130150000025160 Rehabilitación del camino Nindirí - Venecia	3,310,718.70	0.00	0.00	0.00	3,310,718.70
0130150000025170 Rehabilitación del camino Empalme La Solera - El Astillero	8,205,057.32	0.00	0.00	0.00	8,205,057.32
0130150000025180 Rehabilitación del camino Empalme Patrocinio - San Juan de Awawás - San Pedro de Arriba	3,852,524.08	0.00	0.00	0.00	3,852,524.08
0130150000025190 Rehabilitación del camino Empalme Cosigüina - Empalme Mechapa - Mechapa	11,574,885.43	0.00	0.00	0.00	11,574,885.43
0130150000025200 Rehabilitación del camino acceso a comunidad Buenos Aires (km 249 Dipilto-Las Manos hacia Buenos Aires)	3,499,967.04	0.00	0.00	0.00	3,499,967.04
0130150000025210 Rehabilitación del camino Empalme Masigüe - La Embajada	10,386,025.57	0.00	0.00	0.00	10,386,025.57
0130150000025220 Rehabilitación del camino Empalme Quebrada de Agua - Buena Vista de Ventilla - El Refugio	1,095,480.47	0.00	0.00	0.00	1,095,480.47
0130150000025230 Rehabilitación del camino La Gateada - Kamusaska	1,174,458.12	0.00	0.00	0.00	1,174,458.12
0130150000025240 Rehabilitación del camino Rancho Alegre - El Bejuco	689,285.60	0.00	0.00	0.00	689,285.60
0130150000025250 Rehabilitación del camino Muhan - Chaguitillo	1,499,710.88	0.00	0.00	0.00	1,499,710.88
0130150000025260 Rehabilitación del camino San José de Bocay - El Hormiguero	3,684,322.72	0.00	0.00	0.00	3,684,322.72
0130150000025270 Rehabilitación del camino Panalí - El Barro - La Palanca	2,999,999.97	0.00	0.00	0.00	2,999,999.97
0130150000025280 Rehabilitación del camino La Trinidad - Pochomil Viejo	14,300,827.96	0.00	0.00	0.00	14,300,827.96
0130150000025290 Rehabilitación del camino Empalme Boom Sirpi - Sisín - Waspam	24,374,869.83	0.00	0.00	0.00	24,374,869.83
0130150000025300 Rehabilitación del camino Empalme Wana Wana - Ubu Norte	13,184,770.53	0.00	0.00	0.00	13,184,770.53
0130150000025310 Rehabilitación del camino San Nicolás - La Estanzuela	4,092,313.58	0.00	0.00	0.00	4,092,313.58
0130150000025320 Rehabilitación del camino Empalme San Juan - Jerusalén - El Chamolar	4,660,857.63	0.00	0.00	0.00	4,660,857.63
0130150000025330 Rehabilitación del camino El Quebracho - El Naranjo	2,004,649.10	0.00	0.00	0.00	2,004,649.10
0130150000025340 Rehabilitación del camino Terrabona - San Dionisio	16,529,804.04	0.00	0.00	0.00	16,529,804.04
0130150000025350 Rehabilitación del camino El Sauce - La Garza - El Escudo	14,339,465.22	0.00	0.00	0.00	14,339,465.22
0130150000025360 Rehabilitación del camino Empalme El Tamarindo - Los Lirios	5,692,215.36	0.00	0.00	0.00	5,692,215.36

Cuadro No. 21

Ministerio de Hacienda República de Nicaragua

Ministerio de Hacienda y Crédito Público

PROGRAMA DE INVERSION PUBLICA POR FUENTE DE FINANCIAMIENTO (DEVENGADO)

Fecha : 1/3/2021

Hora : 11:56:53

Usuario : WHuete-009

Ambiente : Production

1

Ejercicio fiscal : 2020

Mes inicial : Enero

Diciembre

Moneda : CORDOBA

Descripción	Rentas del Tesoro	Rentas del Tesoro Alivio de Deuda	Prestamos externos	Donaciones externas	Total
0130150000025370 Rehabilitación del camino Boaco - Tazwa - Puente La Aurora	7,000,000.00	0.00	0.00	0.00	7,000,000.00
0130150000025380 Rehabilitación del camino Empalme La Sardina - La Fonseca - San Isidro	11,188,416.02	0.00	0.00	0.00	11,188,416.02
0130150000025390 Rehabilitación de puntos críticos en los sectores de Las Carpas y Manceras sobre el camino El Comején - Waslala	7,429,448.52	0.00	0.00	0.00	7,429,448.52
0130150000025400 Rehabilitación del camino Escuela de Agricultura - Puertas Azules, Estelí	4,198,525.64	0.00	0.00	0.00	4,198,525.64
0130150000025410 Rehabilitación del camino Sapoá - El Naranjo	13,627,237.68	0.00	0.00	0.00	13,627,237.68
0130150000025420 Rehabilitación del camino Mina El Limón - Empalme Mayocunda	7,813,499.54	0.00	0.00	0.00	7,813,499.54
0130150000025430 Rehabilitación del camino Cerro Colorado - San José de las Mulas	5,386,539.52	0.00	0.00	0.00	5,386,539.52
0130150000025440 Rehabilitación del camino Jalapa - Monte Frío - La Florida	5,860,757.96	0.00	0.00	0.00	5,860,757.96
0130150000025450 Rehabilitación del camino Empalme Ranchería - Tonalá	4,965,829.73	0.00	0.00	0.00	4,965,829.73
0130150000025460 Rehabilitación del camino San Antonio - Las Mercedes - Santa Lucía	7,392,059.85	0.00	0.00	0.00	7,392,059.85
0130150000025470 Rehabilitación del camino Ciudad Sandino - San Andrés de La Palanca	3,171,537.01	0.00	0.00	0.00	3,171,537.01
0130150000025480 Rehabilitación del camino Empalme Santa Martha - Santa Martha	7,849,868.15	0.00	0.00	0.00	7,849,868.15
0130150000025490 Rehabilitación del camino Telpaneca - El Carbonal Arriba - Carbonal Abajo	5,291,106.09	0.00	0.00	0.00	5,291,106.09
0130150000025500 Rehabilitación del camino Las Azucenas - Boca de Sábalo - El Castillo	19,668,315.97	0.00	0.00	0.00	19,668,315.97
0130150000025510 Rehabilitación del camino Masaya - El Palenque - El Veinticuatro	3,000,000.00	0.00	0.00	0.00	3,000,000.00
0130150000025520 Rehabilitación del camino Empalme San Gabriel - Sacaclí - Empalme Ermita - Namanji	7,000,000.00	0.00	0.00	0.00	7,000,000.00
0130150000025530 Rehabilitación del camino acceso a la ciudad de San Carlos en Río San Juan	21,282,832.36	0.00	0.00	0.00	21,282,832.36
0130150000025540 Rehabilitación de puntos críticos en el tramo Naciones Unidas - Bluefields	2,123,981.54	0.00	0.00	0.00	2,123,981.54
0130150000025550 Rehabilitación de puntos críticos en el tramo Wivilí de Jinotega - Wambilán	1,645,155.84	0.00	0.00	0.00	1,645,155.84
0130150000025560 Rehabilitación de caminos por daños ocasionados por las lluvias en la IV región (Rivas, Granada)	1,735,900.20	0.00	0.00	0.00	1,735,900.20
0130150000025570 Rehabilitación del camino Empalme Pájaro Negro - El Almendro - El Triunfo	8,479,814.00	0.00	0.00	0.00	8,479,814.00
0130150000025580 Rehabilitación por daños ocasionados por las lluvias en el camino de acceso y en el Puente Cuisalá	7,960,708.96	0.00	0.00	0.00	7,960,708.96
0130150000025590 Rehabilitación del camino Comalapa - Cuapa	4,948,037.00	0.00	0.00	0.00	4,948,037.00

Cuadro No. 21

Ministerio de Hacienda República de Nicaragua

Ministerio de Hacienda y Crédito Público

PROGRAMA DE INVERSION PUBLICA POR FUENTE DE FINANCIAMIENTO (DEVENGADO)

Fecha : 1/3/2021

Hora : 11:56:53

Usuario : WHuete-009

Ambiente : Production
1

Ejercicio fiscal : 2020

Mes inicial : Enero

Diciembre

Moneda : CORDOBA

Descripción	Rentas del Tesoro	Rentas del Tesoro Alivio de Deuda	Prestamos externos	Donaciones externas	Total
013015000025600 Rehabilitación por daños ocasionados por las lluvias en el tramo San Lucas - Patio Grande	4,360,418.00	0.00	0.00	0.00	4,360,418.00
013015000025610 Rehabilitación del camino Boaco Viejo - El Sacal	4,280,470.00	0.00	0.00	0.00	4,280,470.00
013015000025620 Rehabilitación del camino San Isidro - Aguas Gatas	4,184,160.00	0.00	0.00	0.00	4,184,160.00
013015000025630 Rehabilitación de punto crítico en el tramo Paso de Panaloya - Malacatoya	3,838,291.00	0.00	0.00	0.00	3,838,291.00
013015000025640 Rehabilitación del camino La Concepción - El Crucero	3,730,095.00	0.00	0.00	0.00	3,730,095.00
013015000025650 Rehabilitación por daños ocasionados por las lluvias en el tramo Dipilto - Las Manos	1,480,164.00	0.00	0.00	0.00	1,480,164.00
013015000025660 Rehabilitación del camino Zinica - Boca de Piedra	1,271,136.00	0.00	0.00	0.00	1,271,136.00
013015000025670 Rehabilitación por daños ocasionados por las lluvias en el camino de acceso al puente La Garruna, en el tramo El Sauce - Achuapa	1,262,260.99	0.00	0.00	0.00	1,262,260.99
013015000025680 Rehabilitación del camino Empalme San Gabriel - Las Cruces	6,655,063.00	0.00	0.00	0.00	6,655,063.00
013015000025690 Rehabilitación del camino La Solera - El Astillero	4,851,847.00	0.00	0.00	0.00	4,851,847.00
0130150000110370 Mejoras en la carretera Sasha - Wawa Boom	29,930,331.96	0.00	0.00	0.00	29,930,331.96
0130150000110380 Mejoras en la carretera Wawa Boom - Puerto Cabezas	20,069,668.03	0.00	0.00	0.00	20,069,668.03
0130150000110390 Mejoras al casco urbano Siuna - Puente Siuna	0.00	0.00	0.00	17,394,549.99	17,394,549.99
013015000027001A Unidad ejecutora de drenaje de caminos y carreteras	2,398,582.11	0.00	0.00	0.00	2,398,582.11
013015000027001O Drenaje de caminos y carreteras	1,000,000.00	0.00	0.00	0.00	1,000,000.00
013015000027002O Construcción de obras de protección puente Telpaneca	12,166,077.26	0.00	0.00	0.00	12,166,077.26
013015000027003O Rehabilitación del puente Paste (Ciudad Darío - Las Calabazas)	1,372,559.41	0.00	0.00	0.00	1,372,559.41
013015000027004O Construcción de puente vado en el km 263 carretera San Juan de Río Coco - Quilali	8,113,533.19	0.00	0.00	0.00	8,113,533.19
013015000027005O Rehabilitación del puente Waswali (Sébaco - Matagalpa)	1,743,299.23	0.00	0.00	0.00	1,743,299.23
013015000027006O Conservación del puente La Esperanza (Juigalpa - El Rama)	8,004,567.55	0.00	0.00	0.00	8,004,567.55
013015000027007O Conservación del puente Río Mico (Juigalpa - El Rama)	3,900,494.14	0.00	0.00	0.00	3,900,494.14
013015000027008O Conservación del puente Tecolostote (Empalme Boaco - Juigalpa)	3,004,932.97	0.00	0.00	0.00	3,004,932.97
013015000027009O Instalación de alcantarillas (Siuna - Waslala)	14,000,000.00	0.00	0.00	0.00	14,000,000.00
013015000027011O Rehabilitación del puente Cuisalá en el tramo Empalme Boaco - Juigalpa	8,989,274.20	0.00	0.00	0.00	8,989,274.20

Cuadro No. 21

Ministerio de Hacienda República de Nicaragua

Ministerio de Hacienda y Crédito Público

PROGRAMA DE INVERSION PUBLICA POR FUENTE DE FINANCIAMIENTO (DEVENGADO)

Fecha : 1/3/2021

Hora : 11:56:53

Usuario : WHuete-009

Ambiente : Production

1

Ejercicio fiscal : 2020

Mes inicial : Enero

Diciembre

Moneda : CORDOBA

Descripción	Rentas del Tesoro	Rentas del Tesoro Alivio de Deuda	Prestamos externos	Donaciones externas	Total
0130150000270120 Construcción de muro de protección en el tramo Quilalí - Empalme Panalí - Wiwilí	52,340,260.32	0.00	0.00	0.00	52,340,260.32
0130150000270130 Construcción de puente peatonal La Fonseca en el tramo El Rama - Kukra Hill	4,704,204.56	0.00	0.00	0.00	4,704,204.56
0130150000270140 Conservación de los puentes Cusile (36.00 ml), Las Mangueras (8.70 ml) y Bilwas (24.70 ml), en el tramo La Planta - El Jobo	3,153,894.00	0.00	0.00	0.00	3,153,894.00
0130150000270150 Rehabilitación de punto crítico en el km 11.50 del tramo Abisinia - Comarca La Pavona Central	20,014,441.21	0.00	0.00	0.00	20,014,441.21
0130150000270160 Construcción de obras de atención a emergencias por lluvias en drenaje de caminos y carreteras en las Regiones I, II, IV, V y RACCS	9,284,992.32	0.00	0.00	0.00	9,284,992.32
0130150000270170 Construcción de obras de drenaje en el tramo Intersección km 58.5 carretera Masachapa - Los Cajones - Costa Azul	7,352,059.78	0.00	0.00	0.00	7,352,059.78
0130150000270180 Construcción de obras de drenaje en el tramo San Nicolás - La Estanzuela	13,053,796.77	0.00	0.00	0.00	13,053,796.77
0130150000270190 Construcción de obras de drenaje en el cauce La Orilla (tramo Nandaime - Comunidad La Orilla)	20,983,438.17	0.00	0.00	0.00	20,983,438.17
0130150000270200 Construcción de obras de atención a emergencias por lluvias en drenaje de caminos y carreteras en la Región III	2,626,805.83	0.00	0.00	0.00	2,626,805.83
0130150000270210 Construcción de caja puente en Est. 13+160 del tramo San Bartolo - Quilalí	10,863,955.44	0.00	0.00	0.00	10,863,955.44
0130150000270220 Construcción de obra de drenaje menor en la Comunidad Collado, San Juan del Sur	982,761.00	0.00	0.00	0.00	982,761.00
0130150000280010 Rehabilitación de la carretera Siuna - Rosita / Emergencia Huracán ETA	2,752,962.80	0.00	0.00	0.00	2,752,962.80
0130150000280020 Rehabilitación del Puente Banacruz sobre la carretera Siuna - Rosita / Emergencia Huracán IOTA	1,045,658.00	0.00	0.00	0.00	1,045,658.00
0130150000280030 Rehabilitación de la carretera Rosita - Puerto Cabezas / Emergencia Huracán IOTA	3,327,674.00	0.00	0.00	0.00	3,327,674.00
0130150000280040 Rehabilitación de la carretera Rosita - Puerto Cabezas / Emergencia Huracán ETA	299,996.00	0.00	0.00	0.00	299,996.00
0130150000280050 Rehabilitación del camino Empalme El Regadío - San Juan de Limay / Emergencia Huracán IOTA	81,504.50	0.00	0.00	0.00	81,504.50
0130150000280060 Rehabilitación del camino El Jicaro - Murra / Emergencia Huracán ETA	74,097.97	0.00	0.00	0.00	74,097.97
0130150000280070 Rehabilitación del Puente El Jicaro sobre el camino El Jicaro - Murra / Emergencia Huracán ETA	206,345.00	0.00	0.00	0.00	206,345.00
0130150000280080 Rehabilitación de la carretera San Sebastián de Yalí - Condega / Emergencia Huracán IOTA	10,442,040.00	0.00	0.00	0.00	10,442,040.00

Cuadro No. 21

Ministerio de Hacienda República de Nicaragua

Ministerio de Hacienda y Crédito Público

PROGRAMA DE INVERSION PUBLICA POR FUENTE DE FINANCIAMIENTO (DEVENGADO)

Fecha : 1/3/2021

Hora : 11:56:53

Usuario : WHuete-009

Ambiente : Production

1

Ejercicio fiscal : 2020

Mes inicial : Enero

Diciembre

Moneda : CORDOBA

Descripción	Rentas del Tesoro	Rentas del Tesoro Alivio de Deuda	Prestamos externos	Donaciones externas	Total
0130150000280090 Rehabilitación del Puente Paso Real sobre la carretera San Sebastián de Yalí - Condega / Emergencia Huracán IOTA	298,344.00	0.00	0.00	0.00	298,344.00
0130150000280100 Rehabilitación del Puente El Recreo sobre el camino Malacatoya - El Papayal / Emergencia Huracán IOTA	1,505,000.00	0.00	0.00	0.00	1,505,000.00
0130150000280110 Rehabilitación de la carretera Nejapa - El Crucero / Emergencia Huracán IOTA	54,360,685.00	0.00	0.00	0.00	54,360,685.00
0130150000280120 Rehabilitación del camino Macuelizo - Santa María / Emergencia Huracán IOTA	115,150.00	0.00	0.00	0.00	115,150.00
0130150000280130 Rehabilitación del camino Macuelizo - Santa María / Emergencia Huracán ETA	1,478,002.75	0.00	0.00	0.00	1,478,002.75
0130150000280140 Rehabilitación del Puente Cocona sobre el camino Macuelizo - Santa María / Emergencia Huracán IOTA	63,000.00	0.00	0.00	0.00	63,000.00
0130150000280150 Rehabilitación de la carretera Granada - Malacatoya / Emergencia Huracán IOTA	5,349,211.00	0.00	0.00	0.00	5,349,211.00
0130150000280160 Rehabilitación del camino Achuapa - San Juan de Limay / Emergencia Huracán IOTA	30,000.00	0.00	0.00	0.00	30,000.00
0130150000280170 Rehabilitación del camino Pantasma - Wiwili / Emergencia Huracán IOTA	8,007,920.00	0.00	0.00	0.00	8,007,920.00
0130150000280180 Rehabilitación del camino Pantasma - Wiwili / Emergencia Huracán ETA	44,097.97	0.00	0.00	0.00	44,097.97
0130150000280190 Rehabilitación del Puente El Maleconcito sobre el camino Pantasma - Wiwili / Emergencia Huracán IOTA	1,706,000.00	0.00	0.00	0.00	1,706,000.00
0130150000280200 Rehabilitación del Puente Caño Wiwili sobre el camino Pantasma - Wiwili / Emergencia Huracán ETA	334,199.08	0.00	0.00	0.00	334,199.08
0130150000280210 Rehabilitación del Puente la Bruja sobre el camino Quilalí - Empalme Panalí - Wiwili de Nueva Segovia / Emergencia Huracán IOTA	303,986.00	0.00	0.00	0.00	303,986.00
0130150000280220 Rehabilitación del Puente San Bartolo sobre el camino Quilalí - Empalme Panalí - Wiwili de Nueva Segovia / Emergencia Huracán ETA	306,502.53	0.00	0.00	0.00	306,502.53
0130150000280230 Rehabilitación del Puente San Bartolo sobre el camino Quilalí - Empalme Panalí - Wiwili de Nueva Segovia / Emergencia Huracán IOTA	303,986.00	0.00	0.00	0.00	303,986.00
0130150000280240 Rehabilitación del Puente Taladro sobre el camino El Comején - Waslala / Emergencia Huracán ETA	15,489.83	0.00	0.00	0.00	15,489.83
0130150000280250 Rehabilitación del Puente Sapoá sobre el camino Cárdenas - Colón / Emergencia Huracán ETA	17,500.00	0.00	0.00	0.00	17,500.00
0130150000280260 Rehabilitación del Puente La Guarruma, El Sauce, Departamento de León, Fase I / emergencia Huracán ETA	1,506,469.00	0.00	0.00	0.00	1,506,469.00

Cuadro No. 21

Ministerio de Hacienda República de Nicaragua

Ministerio de Hacienda y Crédito Público

PROGRAMA DE INVERSION PUBLICA POR FUENTE DE FINANCIAMIENTO (DEVENGADO)

Fecha : 1/3/2021

Hora : 11:56:53

Usuario : WHuete-009

Ambiente : Production

1

Ejercicio fiscal : 2020

Mes inicial : Enero

Diciembre

Moneda : CORDOBA

Descripción	Rentas del Tesoro	Rentas del Tesoro Alivio de Deuda	Prestamos externos	Donaciones externas	Total
0130150000280270 Reparación de puentes de madera sobre la carretera Rosita - Bonanza: Puente Chilanwas Est: 15+800, Puente El Murcielago Est: 16+600 y Siuna - Rosita, Puente Banacruz Est: 15+500 / Emergencia Huracán ETA	211,547.00	0.00	0.00	0.00	211,547.00
0130150000280280 Rehabilitación del Puente Vado La Gusanera Est: 210+800, sobre la carretera Abisinia - El Cuá / Emergencia Huracán ETA	95,485.00	0.00	0.00	0.00	95,485.00
0130150000280290 Construcción de canal de salida de agua Paso Caño Laislado / Emergencia Huracán ETA	48,573.00	0.00	0.00	0.00	48,573.00
0130150000280300 Rehabilitación del Puente Vado Bopal / Emergencia Huracán ETA	87,348.99	0.00	0.00	0.00	87,348.99
0130150000280310 Rehabilitación del Puente Vado San Miguel del Molino Sur en la Est. 118+400 / Emergencia Huracán ETA	36,615.00	0.00	0.00	0.00	36,615.00
0130150000280320 Rehabilitación del Puente Vado Las Calabazas en la Est. 102+500 / Emergencia Huracán ETA	15,028.00	0.00	0.00	0.00	15,028.00
0130150000280330 Reconstrucción del Puente Teustepe / Emergencia Huracán IOTA	5,856,809.00	0.00	0.00	0.00	5,856,809.00
0130150000280340 Rehabilitación del Puente La Guarruma, El Sauce, Departamento de León, Fase II / Emergencia Huracán IOTA	1,208,808.00	0.00	0.00	0.00	1,208,808.00
0130150000280350 Rehabilitación del Puente Cuisalá, Municipio de Juigalpa, Departamento de Chontales / Emergencia Huracán IOTA	4,320,439.00	0.00	0.00	0.00	4,320,439.00
0130150000280360 Rehabilitación del Puente Santa Rosa del Peñón / Emergencia Huracán IOTA	698,253.99	0.00	0.00	0.00	698,253.99
0130150000280370 Rehabilitación del Puente Lyas (Puerto Viejo) sobre la carretera Waslala - Siuna / Emergencia Huracán IOTA	1,610,390.00	0.00	0.00	0.00	1,610,390.00
0130150000280380 Rehabilitación del desvío provisional por el colapso del Puente Rosa Grande en el camino Rosa Grande - Siuna / Emergencia Huracán IOTA	12,999,999.99	0.00	0.00	0.00	12,999,999.99
0130150000280390 Rehabilitación del camino Siuna - Comunidad Yaoya Caño Seco / Emergencia Huracán ETA	754,697.00	0.00	0.00	0.00	754,697.00
0130150000280400 Instalación de Alcantarilla Provisional en Comunidad Kitriz / Emergencia Huracán ETA	520,073.00	0.00	0.00	0.00	520,073.00
0130150000280410 Rehabilitación del Puente Las Limas / Emergencia Huracán IOTA	41,400.99	0.00	0.00	0.00	41,400.99
0130150000280420 Rehabilitación del Puente Cuisalá sobre el camino Comalapa - Juigalpa / Emergencia Huracán IOTA	365,647.01	0.00	0.00	0.00	365,647.01
0130150000280430 Rehabilitación del camino Intersección Km 58.5 Carretera Masachapa - Los Cojones - Costa Azul (Villa El Carmen) / Emergencia Huracán IOTA	2,603,338.00	0.00	0.00	0.00	2,603,338.00
0130150000280440 Rehabilitación del Puente La Calera, Municipio de Achuapa / Emergencia Huracán IOTA	1,960,741.00	0.00	0.00	0.00	1,960,741.00

Cuadro No. 21

Ministerio de Hacienda República de Nicaragua

Ministerio de Hacienda y Crédito Público

PROGRAMA DE INVERSION PUBLICA POR FUENTE DE FINANCIAMIENTO (DEVENGADO)

Fecha : 1/3/2021

Hora : 11:56:53

Usuario : WHuete-009

Ambiente : Production

1

Ejercicio fiscal : 2020

Mes inicial : Enero

Diciembre

Moneda : CORDOBA

Descripción	Rentas del Tesoro	Rentas del Tesoro Alivio de Deuda	Prestamos externos	Donaciones externas	Total
0130150000280450 Rehabilitación de Puente Zinica y Cubaly sobre el camino Waslala - Puerto Viejo / Emergencia Huracán IOTA	212,206.99	0.00	0.00	0.00	212,206.99
0130150000280460 Rehabilitación del camino Susucayán - Las Vueltas en El Jicaró, Nueva Segovia / Emergencia Huracán ETA	8,876,364.97	0.00	0.00	0.00	8,876,364.97
0130150000280470 Rehabilitación del Km 166.00 Carretera El Jicaral - Santa Rosa del Peñón / Emergencia Huracán IOTA	1,731,556.00	0.00	0.00	0.00	1,731,556.00
0130150000280480 Rehabilitación del camino Nejapa - Izapa / Emergencia Huracán IOTA	30,000.00	0.00	0.00	0.00	30,000.00
0130150000280490 Rehabilitación del camino La Dalia - Waslala / Emergencia Huracán IOTA	420,000.00	0.00	0.00	0.00	420,000.00
0130150000280500 Rehabilitación del camino Yali - San Rafael del Norte / Emergencia Huracán ETA	8,215.20	0.00	0.00	0.00	8,215.20
0130150000280510 Rehabilitación del camino Empalme Boom Sirpi - Sisín - Waspam / Emergencia Huracán ETA	12,000,000.00	0.00	0.00	0.00	12,000,000.00
0130150000280520 Rehabilitación del camino Waspam - Leimus / Emergencia Huracán ETA	8,000,000.00	0.00	0.00	0.00	8,000,000.00
0130150000280530 Rehabilitación del camino Waspam - Bismuna / Emergencia Huracán ETA	8,000,000.00	0.00	0.00	0.00	8,000,000.00
0130150000280540 Rehabilitación del camino Empalme Romelia - Francia Sirpi / Emergencia Huracán ETA	5,999,999.99	0.00	0.00	0.00	5,999,999.99
0130150000280550 Rehabilitación del camino Sahsa - Wawa Boom / Emergencia Huracán ETA	10,302,000.00	0.00	0.00	0.00	10,302,000.00
0130150000280560 Rehabilitación del camino Wawa Bom - Puerto Cabezas / Emergencia Huracán ETA	9,334,743.00	0.00	0.00	0.00	9,334,743.00
0130150000280570 Rehabilitación del camino Empalme Alamikamba - Alamikamba / Emergencia Huracán ETA	5,999,999.99	0.00	0.00	0.00	5,999,999.99
0130150000280580 Rehabilitación del camino Rosita - Bonanza / Emergencia Huracán ETA	9,000,000.00	0.00	0.00	0.00	9,000,000.00
0130150000280590 Rehabilitación del camino Waslala - Siuna / Emergencia Huracán ETA	12,000,000.00	0.00	0.00	0.00	12,000,000.00
0130150000280600 Rehabilitación del camino San Pedro - La Estrella - La Palmita - El Gallo - La Cruz de Río Grande / Emergencia Huracán ETA	15,000,000.00	0.00	0.00	0.00	15,000,000.00
0130150000280610 Rehabilitación del camino San José de Bocay (Empalme Patrocinio) - Plan de Grama - Wiwili de Jinotega / Emergencia Huracán ETA	15,000,000.00	0.00	0.00	0.00	15,000,000.00
0130150000280620 Rehabilitación del camino San José de Bocay - Ayapal / Emergencia Huracán ETA	13,064,728.00	0.00	0.00	0.00	13,064,728.00
0130150000280630 Rehabilitación del camino Wiwili de Jinotega - Wamblán / Emergencia Huracán ETA	15,000,000.00	0.00	0.00	0.00	15,000,000.00
0130150000280640 Rehabilitación del camino Murra - El Rosario / Emergencia Huracán ETA	8,278,520.98	0.00	0.00	0.00	8,278,520.98

Cuadro No. 21

Ministerio de Hacienda República de Nicaragua

Ministerio de Hacienda y Crédito Público

PROGRAMA DE INVERSION PUBLICA POR FUENTE DE FINANCIAMIENTO (DEVENGADO)

Fecha : 1/3/2021

Hora : 11:56:53

Usuario : WHuete-009

Ambiente : Production

1

Ejercicio fiscal : 2020

Mes inicial : Enero

Diciembre

Moneda : CÓRDOBA

Descripción	Rentas del Tesoro	Rentas del Tesoro Alivio de Deuda	Prestamos externos	Donaciones externas	Total
0130150000280650 Rehabilitación del camino La Chocolate – San Juan del Sur / Emergencia Huracán IOTA	4,000,000.00	0.00	0.00	0.00	4,000,000.00
0130150000280660 Rehabilitación del camino Ochomogo – El Astillero / Emergencia Huracán IOTA	15,000,000.00	0.00	0.00	0.00	15,000,000.00
0130150000280670 Rehabilitación del camino Tola – Las Salinas / Emergencia Huracán IOTA	2,999,999.99	0.00	0.00	0.00	2,999,999.99
0130150000280680 Rehabilitación del camino La Solera – El Astillero / Emergencia Huracán IOTA	5,000,000.01	0.00	0.00	0.00	5,000,000.01
0130150000280690 Rehabilitación del camino Sapoá – El Naranjo / Emergencia Huracán IOTA	6,000,000.00	0.00	0.00	0.00	6,000,000.00
0130150000280700 Rehabilitación del camino San Juan del Sur – La Flor – El Ostional – El Naranjo / Emergencia Huracán IOTA	8,000,000.00	0.00	0.00	0.00	8,000,000.00
0130150000280710 Rehabilitación del camino Ayapal – Tunawalán / Emergencia Huracán IOTA	3,999,999.99	0.00	0.00	0.00	3,999,999.99
0130150000280720 Rehabilitación del camino El Sauce - Achuapa / Emergencia Huracán ETA	570,285.87	0.00	0.00	0.00	570,285.87
0130150000280730 Rehabilitación del camino Tecolostote - Juigalpa / Emergencia Huracán ETA	2,500,480.00	0.00	0.00	0.00	2,500,480.00
0130150000280740 Rehabilitación del camino San Juan de Rio Coco - El Bálsamo / Emergencia Huracán ETA	1,180,447.00	0.00	0.00	0.00	1,180,447.00
0130150000280750 Rehabilitación del camino San Lucas - Las Sabanas / Emergencia Huracán ETA	122,625.00	0.00	0.00	0.00	122,625.00
0130150000280760 Rehabilitación del camino La Concha - Providencia - Los Guindos / Emergencia Huracán ETA	230,091.00	0.00	0.00	0.00	230,091.00
0130150000280770 Rehabilitación del camino San Juan de Rio Coco - La Gloria / Emergencia Huracán ETA	68,114.99	0.00	0.00	0.00	68,114.99
0130150000280780 Rehabilitación del camino San Juan de Rio Coco - Sanmarcanda / Emergencia Huracán ETA	21,865.99	0.00	0.00	0.00	21,865.99
0130150000280790 Reparación de talud en San Juan de Rio Coco (Revenido) / Emergencia Huracán ETA	111,037.00	0.00	0.00	0.00	111,037.00
0130150000280800 Rehabilitación de caminos en el casco urbano de Bilwi / Emergencia Huracán ETA	1,403,581.00	0.00	0.00	0.00	1,403,581.00
0130150000280810 Rehabilitación del camino Rosita - Wawaboom / Emergencia Huracán ETA	180,523.00	0.00	0.00	0.00	180,523.00
0130150000280820 Rehabilitación del camino hacia Bilwi a través de la Barcaza (Rio Wawa) / Emergencia Huracán ETA	344,832.00	0.00	0.00	0.00	344,832.00
0130150000280830 Rehabilitación del camino Siuna - Waslala / Emergencia Huracán ETA	85,410.00	0.00	0.00	0.00	85,410.00
0130150000280840 Rehabilitación del punto crítico de la cárcava en Puerto Viejo / Emergencia Huracán ETA	1,079,710.97	0.00	0.00	0.00	1,079,710.97
0130150000280850 Rehabilitación de 6 puntos críticos en la Est: 31+500 - 34+900 sobre el camino Siuna - Waslala / Emergencia Huracán ETA	71,399.00	0.00	0.00	0.00	71,399.00

Cuadro No. 21

Ministerio de Hacienda República de Nicaragua

Ministerio de Hacienda y Crédito Público

PROGRAMA DE INVERSION PUBLICA POR FUENTE DE FINANCIAMIENTO (DEVENGADO)

Fecha : 1/3/2021

Hora : 11:56:53

Usuario : WHuete-009

Ambiente : Production

1

Ejercicio fiscal : 2020

Mes inicial : Enero

Diciembre

Moneda : CORDOBA

Descripción	Rentas del Tesoro	Rentas del Tesoro Alivio de Deuda	Prestamos externos	Donaciones externas	Total
0130150000280860 Rehabilitación de obras de Drenaje (Est: 15+000, 16+500, 17+500, 19+700, 26+500, 28+500, 30+550), tala de árboles (5+600) y Rehabilitación del Puente Vado Yakalwas / Emergencia Huracán ETA	84,316.00	0.00	0.00	0.00	84,316.00
0130150000280870 Rehabilitación del camino Empalme Quibuto - Quibuto, Departamento de Madriz / Emergencia Huracán IOTA	182,796.00	0.00	0.00	0.00	182,796.00
0130150000280880 Rehabilitación del camino Rampa San Bartolo - Quilalí, Departamento de Nueva Segovia / Emergencia Huracán IOTA	55,392.99	0.00	0.00	0.00	55,392.99
0130150000280890 Rehabilitación del camino San José de Cusmapa - Los Limones, Departamento de Madriz / Emergencia Huracán IOTA	286,615.99	0.00	0.00	0.00	286,615.99
0130150000280900 Rehabilitación del camino San José de Cusmapa - El Carriso - Los Lajeros, Departamento de Madriz / Emergencia Huracán IOTA	59,018.00	0.00	0.00	0.00	59,018.00
0130150000280910 Rehabilitación del camino San Lucas - Patio Grande, Departamento de Madriz / Emergencia Huracán IOTA	77,271.00	0.00	0.00	0.00	77,271.00
0130150000280920 Rehabilitación del camino Telpaneca - San Juan de Río Coco, Departamento de Madriz / Emergencia Huracán IOTA	257,151.00	0.00	0.00	0.00	257,151.00
0130150000280930 Rehabilitación del camino Juigalpa - La Libertad Est. 151+000 - 165+00 / Emergencia Huracán IOTA	93,628.00	0.00	0.00	0.00	93,628.00
0130150000280940 Rehabilitación de la carretera Empalme de Boaco - Boaco Est. 82+100 / Emergencia Huracán IOTA	228,187.00	0.00	0.00	0.00	228,187.00
0130150000280950 Reparación de acceso y camino en el municipio de Tola, Departamento de Rivas / Emergencia Huracán IOTA	464,743.00	0.00	0.00	0.00	464,743.00
0130150000280960 Rehabilitación del Puente Vado de la entrada de Bocay, restitución del cauce de río sobre el camino San José de Bocay - Ayapal y limpieza de árboles caídos y escombros / Emergencia Huracán IOTA	1,204,184.00	0.00	0.00	0.00	1,204,184.00
0130150000280970 Rehabilitación del Puente de Abisinia sobre el camino Abisinia - El Cuá y limpieza de árboles en la vía / Emergencia Huracán IOTA	28,927.00	0.00	0.00	0.00	28,927.00
0130150000280980 Rehabilitación del Casco Urbano de Puerto Cabezas / Emergencia Huracán IOTA	3,131,742.00	0.00	0.00	0.00	3,131,742.00
0130150000280990 Rehabilitación de la cárcava de Puerto Viejo (Est. 30+100 camino: Waslala - Siuna) / Emergencia Huracán IOTA	4,650,728.00	0.00	0.00	0.00	4,650,728.00
0130150000281000 Rehabilitación del Casco urbano de Waspám / Emergencia Huracán IOTA	655,893.00	0.00	0.00	0.00	655,893.00
0130150000281010 Rehabilitación del camino Rosita - Bonanza, limpieza de árboles y escombros / Emergencia Huracán IOTA	166,144.00	0.00	0.00	0.00	166,144.00

Cuadro No. 21

Ministerio de Hacienda República de Nicaragua

Ministerio de Hacienda y Crédito Público

PROGRAMA DE INVERSION PUBLICA POR FUENTE DE FINANCIAMIENTO (DEVENGADO)

Fecha : 1/3/2021
 Hora : 11:56:53
 Usuario : WHuete-009
 Ambiente : Production
 1

Ejercicio fiscal : 2020

Mes inicial : Enero

Diciembre

Moneda : CORDOBA

Descripción	Rentas del Tesoro	Rentas del Tesoro Alivio de Deuda	Prestamos externos	Donaciones externas	Total
0130150000281020 Rehabilitación del camino Siuna - Rio Blanco, limpieza de árboles en la vía y escombros (Siuna - Tadzna) / Emergencia Huracán IOTA	67,740.00	0.00	0.00	0.00	67,740.00
0130150000281030 Rehabilitación del camino Siuna - Waslala, limpieza de árboles y escombros (Siuna - Rosa Grande) / Emergencia Huracán IOTA	123,645.00	0.00	0.00	0.00	123,645.00
0130150000281040 Rehabilitación del camino Puerto Viejo - Rosa Grande (camino Waslala - Siuna), limpieza en vía / Emergencia Huracán IOTA	221,778.01	0.00	0.00	0.00	221,778.01
0130150000281050 Rehabilitación del camino Rosita - Wawa Boom, limpieza de escombros y rehabilitar la transitabilidad hacia Bilwi por medio de la Barcaza del Rio Wawa / Emergencia Huracán IOTA	411,903.99	0.00	0.00	0.00	411,903.99
0130150000281060 Rehabilitación del camino Empalme Alamikamba - Alamikamba, limpieza de árboles en la vía y escombros / Emergencia Huracán IOTA	251,621.00	0.00	0.00	0.00	251,621.00
0130150000281080 Rehabilitación del punto crítico (Revenido) en la Est. 148+100 Juigalpa - La Libertad / Emergencia Huracán IOTA	11,791.99	0.00	0.00	0.00	11,791.99
0130150000281090 Rehabilitación del camino Sahsa - Wawa Boom / Emergencia Huracán IOTA	4,500,000.00	0.00	0.00	0.00	4,500,000.00
0130150000281100 Rehabilitación del camino Empalme Alamikamba - Alamikamba / Emergencia Huracán IOTA	2,070,000.00	0.00	0.00	0.00	2,070,000.00
0130150000281110 Rehabilitación de punto crítico en Waspám, limpieza de escombros / Emergencia Huracán IOTA	258,074.37	0.00	0.00	0.00	258,074.37
0130150000281120 Rehabilitación del camino Puerto Cabezas - Wawaboom / Emergencia Huracán IOTA	828,305.00	0.00	0.00	0.00	828,305.00
0130150000281130 Rehabilitación del camino Boom Sirpi - Sin Sin / Emergencia Huracán IOTA	494,325.00	0.00	0.00	0.00	494,325.00
0130150000281140 Rehabilitación del camino Waspám - Bismuna / Emergencia Huracán IOTA	494,325.00	0.00	0.00	0.00	494,325.00
014 Ministerio de Salud	74,037,160.00	524,874,883.02	2,027,632,545.65	0.00	2,626,544,588.67
0140160000710010 Reemplazo del hospital primario Bello Amanecer de Quilali	0.00	0.00	32,103,209.58	0.00	32,103,209.58
014016000071002A Supervisión de reemplazo del hospital primario Bello Amanecer de Quilali	0.00	0.00	383,670.00	0.00	383,670.00
014016000097001A Estudios de preinversión para construcción del hospital primario de la comunidad Mina El Limón en Larreynaga	0.00	1,400,001.26	0.00	0.00	1,400,001.26
014016000097001O Construcción del hospital primario de la comunidad Mina El Limón en Larreynaga	0.00	19,047,954.33	0.00	0.00	19,047,954.33
014016000097002A Supervisión de construcción del hospital primario de la comunidad Mina El Limón en Larreynaga	0.00	224,000.00	0.00	0.00	224,000.00
014016000101001O Construcción del hospital primario en la comunidad Los Chiles en San Carlos	0.00	80,967,038.46	0.00	0.00	80,967,038.46

Cuadro No. 21

Ministerio de Hacienda República de Nicaragua

Ministerio de Hacienda y Crédito Público

PROGRAMA DE INVERSION PUBLICA POR FUENTE DE FINANCIAMIENTO (DEVENGADO)

Fecha : 1/3/2021

Hora : 11:56:53

Usuario : WHuete-009

Ambiente : Production

1

Ejercicio fiscal : 2020

Mes inicial : Enero

Diciembre

Moneda : CORDOBA

Descripción	Rentas del Tesoro	Rentas del Tesoro Alivio de Deuda	Prestamos externos	Donaciones externas	Total
014016000101002A Supervisión de construcción del hospital primario en la comunidad Los Chiles en San Carlos	0.00	559,720.00	0.00	0.00	559,720.00
014016000105001A Estudios de preinversión para reemplazo del hospital primario Fidel Ventura en Waslala	0.00	0.00	1,146,457.13	0.00	1,146,457.13
014016000108001O Mejoramiento del centro de salud familiar Denis Gutiérrez en Río Blanco	0.00	0.00	604,425.93	0.00	604,425.93
014016000160001A Supervisión de mejoramiento del centro de salud familiar Ernesto Ché- Guevara Totogalpa	0.00	0.00	240,000.00	0.00	240,000.00
014016000160001O Mejoramiento del centro de salud familiar Ernesto Ché Guevara en Totogalpa	0.00	0.00	7,021,750.52	0.00	7,021,750.52
014016000160003A Equipamiento para el mejoramiento del centro de salud familiar Ernesto Ché Guevara en Totogalpa	0.00	0.00	1,547,760.02	0.00	1,547,760.02
014016000163001A Supervisión de mejoramiento del área de emergencia del centro de salud familiar Jorge Sinforoso Bravo en Granada	0.00	70,000.00	0.00	0.00	70,000.00
014016000163001O Mejoramiento del centro de salud familiar Jorge Sinforoso Bravo en Granada	0.00	1,814,622.60	0.00	0.00	1,814,622.60
014016000163002A Equipamiento del área de emergencia del centro de salud familiar Jorge Sinforoso Bravo en Granada	0.00	1,820,434.85	0.00	0.00	1,820,434.85
014016000181001A Estudio de preinversión del hospital primario en Wiwilí	0.00	0.00	1,116,803.19	0.00	1,116,803.19
014016000186001O Mejoramiento del hospital primario José Shendell en Corinto	0.00	8,704,033.52	0.00	0.00	8,704,033.52
014016000186002A Supervisión de mejoramiento del hospital primario José Shendell en Corinto	0.00	160,000.00	0.00	0.00	160,000.00
014016000186003A Equipamiento del hospital primario José Shendell en Corinto	0.00	3,725,062.20	0.00	0.00	3,725,062.20
014016000189001A Supervisión del mejoramiento del hospital primario Carlos Centeno en Siuna	0.00	0.00	150,000.00	0.00	150,000.00
014016000189001O Mejoramiento del hospital primario Carlos Centeno en Siuna	0.00	0.00	3,463,703.75	0.00	3,463,703.75
014016000189002A Equipamiento del hospital primario Carlos Centeno en Siuna	0.00	0.00	3,838,957.49	0.00	3,838,957.49
014016000191001O Construcción de casa materna en Esquipulas	0.00	0.00	6,000,583.78	0.00	6,000,583.78
014016000191002A Supervisión de construcción de casa materna en Esquipulas	0.00	0.00	210,000.00	0.00	210,000.00
014016000218003A Estudio de preinversión para el reemplazo de la consulta externa del centro de salud familiar Fátima Pavón en La Trinidad, Estelí	0.00	0.00	61,825.32	0.00	61,825.32
014016000220001A Estudios de preinversión para construcción de la Casa Materna en El Viejo, Chinandega	0.00	0.00	284,178.86	0.00	284,178.86

Cuadro No. 21

Ministerio de Hacienda República de Nicaragua

Ministerio de Hacienda y Crédito Público

PROGRAMA DE INVERSION PUBLICA POR FUENTE DE FINANCIAMIENTO (DEVENGADO)

Fecha : 1/3/2021

Hora : 11:56:53

Usuario : WHuete-009

Ambiente : Production

1

Ejercicio fiscal : 2020

Mes inicial : Enero

Diciembre

Moneda : CORDOBA

Descripción	Rentas del Tesoro	Rentas del Tesoro Alivio de Deuda	Prestamos externos	Donaciones externas	Total
014016000221001A Estudios de preinversión para Mejoramiento del Centro de Salud Ernesto Hodgson en Puerto Cabezas, Bilwi	0.00	0.00	191,339.50	0.00	191,339.50
014017000025001A Supervisión de construcción del hospital departamental de Chinandega	0.00	0.00	20,953,265.77	0.00	20,953,265.77
014017000025001O Construcción del hospital departamental de Chinandega	45,047,000.00	237,398,872.35	801,233,805.31	0.00	1,083,679,677.66
014017000025002A Equipamiento del hospital departamental en Chinandega	0.00	0.00	184,530,717.09	0.00	184,530,717.09
014017000050001A Supervisión de reemplazo del hospital Oscar Danilo Rosales Argüello en León	0.00	0.00	24,846,417.80	0.00	24,846,417.80
014017000050001O Reemplazo del hospital Oscar Danilo Rosales Argüello en León	8,190,160.00	109,583,199.57	414,438,856.18	0.00	532,212,215.75
014017000054001O Reemplazo del hospital departamental Luis Alfonso Moncada Guillén en Nueva Segovia	0.00	0.00	415,358,964.12	0.00	415,358,964.12
014017000054002A Supervisión de reemplazo del hospital departamental en Nueva Segovia	0.00	0.00	21,561,705.22	0.00	21,561,705.22
014017000071001A Supervisión de reemplazo del hospital regional Nuevo Amanecer de la Región Autónoma Costa Caribe Norte	0.00	0.00	34,414,563.04	0.00	34,414,563.04
014017000071001O Reemplazo del hospital regional Nuevo Amanecer de la Región Autónoma Costa Caribe Norte	0.00	0.00	51,706,358.49	0.00	51,706,358.49
014017000077003A Estudio de preinversión para el reemplazo del área de consulta externa del hospital Pedro Altamirano en La Trinidad, Estelí	0.00	0.00	223,227.56	0.00	223,227.56
014017000084001A Supervisión de mejoramiento del área de emergencia en el Hospital Asunción en Juigalpa	0.00	90,000.00	0.00	0.00	90,000.00
014017000084001O Mejoramiento del área de emergencia en el Hospital Asunción en Juigalpa	0.00	20,473,788.34	0.00	0.00	20,473,788.34
014017000084002A Equipamiento del área de emergencia en el Hospital Asunción en Juigalpa	0.00	4,594,546.25	0.00	0.00	4,594,546.25
014017000084004A Equipamiento del Hospital Asunción en Juigalpa	0.00	17,358,515.52	0.00	0.00	17,358,515.52
014017000085001O Mejoramiento del laboratorio clínico en el hospital regional Santiago en Jinotepe	0.00	3,804,985.25	0.00	0.00	3,804,985.25
014017000087001O Reemplazo del área de consulta externa del Hospital Manolo Morales en Managua	0.00	12,998,108.52	0.00	0.00	12,998,108.52
014017000087002A Supervisión del reemplazo del área de consulta externa del Hospital Manolo Morales en Managua	0.00	80,000.00	0.00	0.00	80,000.00
014017000107001O Rehabilitación Hospital Nuevo Amanecer de la Región autónoma Costa Caribe Norte afectado por los huracanes ETA/IOTA	20,800,000.00	0.00	0.00	0.00	20,800,000.00
016 Ministerio del Ambiente y de los Recursos Naturales	57,027,892.92	0.00	0.00	0.00	57,027,892.92
016015000001002A Diseño para la construcción de edificio para sub sede de MARENA en la comunidad de Ayapal en San José de Bocay	80,000.00	0.00	0.00	0.00	80,000.00

Cuadro No. 21

Ministerio de Hacienda República de Nicaragua

Ministerio de Hacienda y Crédito Público

PROGRAMA DE INVERSION PUBLICA POR FUENTE DE FINANCIAMIENTO (DEVENGADO)

Fecha : 1/3/2021

Hora : 11:56:53

Usuario : WHuete-009

Ambiente : Production

1

Ejercicio fiscal : 2020

Mes inicial : Enero

Diciembre

Moneda : CORDOBA

Descripción	Rentas del Tesoro	Rentas del Tesoro Alivio de Deuda	Prestamos externos	Donaciones externas	Total
016015000010210 Reemplazo de edificio del MARENA en Boca de Sábalos en El Castillo	9,143,217.55	0.00	0.00	0.00	9,143,217.55
016015000010270 Reemplazo del edificio MARENA en San Juan de Nicaragua en la Reserva de Biosfera Río San Juan	10,171,934.37	0.00	0.00	0.00	10,171,934.37
01601500001049A Supervisión del reemplazo de edificio del MARENA en Boca de Sábalos en El Castillo	160,000.00	0.00	0.00	0.00	160,000.00
01601500001056A Supervisión del reemplazo del edificio MARENA en San Juan de Nicaragua en la Reserva de Biosfera Río San Juan	135,040.00	0.00	0.00	0.00	135,040.00
01601500001057A Diseño para la construcción de edificio delegación territorial de MARENA en San Carlos, Río San Juan	80,000.00	0.00	0.00	0.00	80,000.00
016015000020280 Reemplazo de puesto de control MARENA en Sarapiquí, en San Juan de Nicaragua en la Reserva de Biosfera Río San Juan	7,049,889.86	0.00	0.00	0.00	7,049,889.86
016015000020290 Construcción de puesto de control en Finca Flor de Pino en la Reserva Natural Serranías en Dipilto, Jalapa	2,864,702.16	0.00	0.00	0.00	2,864,702.16
016015000020300 Reemplazo de puesto de control en la comunidad Aguas Zarcas, El Castillo, Río San Juan	8,805,086.81	0.00	0.00	0.00	8,805,086.81
01601500002055A Supervisión del Reemplazo de puesto de control MARENA en Sarapiquí, en San Juan de Nicaragua en la Reserva de Biosfera Río San Juan	200,000.00	0.00	0.00	0.00	200,000.00
01601500002059A Supervisión de la construcción de puesto de control en Finca Flor de Pino en la Reserva Natural Serranías en Dipilto, Jalapa	80,000.00	0.00	0.00	0.00	80,000.00
01601500002062A Diseño para el reemplazo de puesto de control en la comunidad Atlanta, Bluefields, RACCS	80,000.00	0.00	0.00	0.00	80,000.00
01601500002064A Diseño para el reemplazo de puesto de control en la comunidad Samaria, El Castillo, Río San Juan	80,000.00	0.00	0.00	0.00	80,000.00
01601500002065A Diseño para el reemplazo de puesto de control del MARENA en la comunidad El Naranjo, Waslala	80,000.00	0.00	0.00	0.00	80,000.00
01601500002066A Diseño del reemplazo de puesto de control del MARENA en la comunidad Empalme San Juan, San José de Bocay, Jinotega	80,000.00	0.00	0.00	0.00	80,000.00
01601500002067A Supervisión del reemplazo de puesto de control en la comunidad Aguas Zarcas, El Castillo, Río San Juan	200,000.00	0.00	0.00	0.00	200,000.00
016015000040020 Rehabilitación del museo y área de parqueo en el Parque Nacional Volcán Masaya	12,817,852.90	0.00	0.00	0.00	12,817,852.90
01601500004004A Supervisión de rehabilitación del museo y área de parqueo en el Parque Nacional Volcán Masaya	150,000.00	0.00	0.00	0.00	150,000.00
016015000050010 Construcción de estación biológica para tortugas marinas y senderos en el refugio de Vida Silvestre Chacocente en Santa Teresa Carazo	4,410,169.27	0.00	0.00	0.00	4,410,169.27

Cuadro No. 21

Ministerio de Hacienda República de Nicaragua

Ministerio de Hacienda y Crédito Público

PROGRAMA DE INVERSION PUBLICA POR FUENTE DE FINANCIAMIENTO (DEVENGADO)

Fecha : 1/3/2021

Hora : 11:56:53

Usuario : WHuete-009

Ambiente : Production

1

Ejercicio fiscal : 2020

Mes inicial : Enero

Diciembre

Moneda : CORDOBA

Descripción	Rentas del Tesoro	Rentas del Tesoro Alivio de Deuda	Prestamos externos	Donaciones externas	Total
016015000005002A Supervisión de construcción de estación biológica para tortugas marinas y senderos en el refugio de Vida Silvestre Chacocente en Santa Teresa Carazo	120,000.00	0.00	0.00	0.00	120,000.00
016015000006001A Diseño de construcción de oficina central del Sistema Nacional de Áreas Protegidas (SINAP) en Managua	240,000.00	0.00	0.00	0.00	240,000.00
018 Ministerio de Energía y Minas	0.00	113,863,151.25	140,427,050.86	3,693,189.54	257,983,391.65
018011000012001A Verificación, levantamiento y diseño	0.00	891,098.68	0.00	0.00	891,098.68
018011000012002A Unidad Ejecutora	0.00	4,388,452.49	0.00	0.00	4,388,452.49
018011000012003A Adquisición de materiales para obras de electrificación rural	0.00	54,912,963.86	0.00	0.00	54,912,963.86
018011000012555O Ampliación de sistema de distribución de energía eléctrica comunidad El Pedregal - El Viejo	0.00	252,914.35	0.00	0.00	252,914.35
018011000012565O Construcción de sistema de distribución de energía eléctrica comunidad Aguas Frías Sector El Achote - San Sebastián de Yalí	0.00	1,111,810.69	0.00	0.00	1,111,810.69
018011000012566O Construcción de sistema de distribución de energía eléctrica comunidad Aguas Calientes Sector Mario García - Santa María de Pantasma	0.00	1,133,596.98	0.00	0.00	1,133,596.98
018011000012567O Construcción de sistema de distribución de energía eléctrica comunidad El Chile Sector Los Condega - Santa María de Pantasma	0.00	238,863.85	0.00	0.00	238,863.85
018011000012568O Construcción de sistema de distribución de energía eléctrica comunidad El Guapinol N° 1 - Los Maradiaga - Santa María de Pantasma	0.00	602,275.04	0.00	0.00	602,275.04
018011000012569O Construcción de sistema de distribución de energía eléctrica comunidad Guapinol N° 2 - Los Altamiranos - Santa María de Pantasma	0.00	598,737.31	0.00	0.00	598,737.31
018011000012570O Construcción de sistema de distribución de energía eléctrica comunidad Santa Cruz y Quebrada Honda - Santa María de Pantasma	0.00	1,638,661.06	0.00	0.00	1,638,661.06
018011000012571O Construcción de sistema de distribución de energía eléctrica comunidad Venado N° 1 Sector Victor Manuel López - Santa María de Pantasma	0.00	397,022.41	0.00	0.00	397,022.41
018011000012572O Construcción de sistema de distribución de energía eléctrica comunidad Ventarrón Sector Linda Vista N° 2 - Santa María de Pantasma	0.00	763,308.45	0.00	0.00	763,308.45
018011000012573O Construcción de sistema de distribución de energía eléctrica comunidad Ventarrón Sector Paulino Carballo - Santa María de Pantasma	0.00	1,331,138.33	0.00	0.00	1,331,138.33
018011000012606O Construcción de sistema de distribución de energía eléctrica comunidad El Jicarito - El Viejo	0.00	1,286,635.10	0.00	0.00	1,286,635.10

Cuadro No. 21

Ministerio de Hacienda República de Nicaragua

Ministerio de Hacienda y Crédito Público

PROGRAMA DE INVERSION PUBLICA POR FUENTE DE FINANCIAMIENTO (DEVENGADO)

Fecha : 1/3/2021

Hora : 11:56:53

Usuario : WHuete-009

Ambiente : Production

1

Ejercicio fiscal : 2020

Mes inicial : Enero

Diciembre

Moneda : CORDOBA

Descripción	Rentas del Tesoro	Rentas del Tesoro Alivio de Deuda	Prestamos externos	Donaciones externas	Total
0180110000126070 Construcción de sistema de distribución de energía eléctrica comunidad Anexo Villa Monte Carmelo - Nandaime	0.00	271,834.57	0.00	0.00	271,834.57
0180110000126080 Construcción de sistema de distribución de energía eléctrica comunidad Los Cerrones - San Rafael del Norte	0.00	891,411.65	0.00	0.00	891,411.65
0180110000126090 Construcción de sistema de distribución de energía eléctrica comunidad Providencia Sector 2 - San Rafael del Norte	0.00	707,156.16	0.00	0.00	707,156.16
0180110000126100 Construcción de sistema de distribución de energía eléctrica comunidad Soledad - San Rafael del Norte	0.00	1,920,438.87	0.00	0.00	1,920,438.87
0180110000126130 Construcción de sistema de distribución de energía eléctrica comunidad El Cacao Arriba - Wiwilí de Jinotega	0.00	1,670,350.98	0.00	0.00	1,670,350.98
0180110000126140 Construcción de sistema de distribución de energía eléctrica comunidad Las Vueltas 1 - Wiwilí de Jinotega	0.00	896,174.25	0.00	0.00	896,174.25
0180110000126150 Construcción de sistema de distribución de energía eléctrica comunidad Las Vueltas 2 - Wiwilí de Jinotega	0.00	1,617,894.83	0.00	0.00	1,617,894.83
0180110000126160 Construcción de sistema de distribución de energía eléctrica comunidad San Felipe - Wiwilí de Jinotega	0.00	2,093,311.85	0.00	0.00	2,093,311.85
0180110000126170 Construcción de sistema de distribución de energía eléctrica comunidad El Pajarito - Las Brisas - Achuapa	0.00	1,420,486.14	0.00	0.00	1,420,486.14
0180110000126180 Ampliación de sistema de distribución de energía eléctrica comunidad Tierra Prometida - Nagarote	0.00	414,318.00	0.00	0.00	414,318.00
0180110000126190 Construcción de sistema de distribución de energía eléctrica comunidad Mata de Guayaba, Sector Los Flores - Nandasmo	0.00	164,070.18	0.00	0.00	164,070.18
0180110000126200 Construcción de sistema de distribución de energía eléctrica comunidad San Ignacio, Sector Sur - La Concepción	0.00	281,309.82	0.00	0.00	281,309.82
0180110000126210 Construcción de sistema de distribución de energía eléctrica comunidad La Montañita # 1 Sector Centro de Salud - Los Estrada - Tisma	0.00	123,906.34	0.00	0.00	123,906.34
0180110000126220 Construcción de sistema de distribución de energía eléctrica comunidad La Montañita # 1 Sector La Carretera - Tisma	0.00	193,946.73	0.00	0.00	193,946.73
0180110000126230 Construcción de sistema de distribución de energía eléctrica comunidad La Montañita # 1 Sectores Los Jalinas, Los Narváez, Los Áreas y Los Vivas - Tisma	0.00	1,175,525.97	0.00	0.00	1,175,525.97

Cuadro No. 21

Ministerio de Hacienda República de Nicaragua

Ministerio de Hacienda y Crédito Público

PROGRAMA DE INVERSION PUBLICA POR FUENTE DE FINANCIAMIENTO (DEVENGADO)

Fecha : 1/3/2021

Hora : 11:56:53

Usuario : WHuete-009

Ambiente : Production

1

Ejercicio fiscal : 2020

Mes inicial : Enero

Diciembre

Moneda : CORDOBA

Descripción	Rentas del Tesoro	Rentas del Tesoro Alivio de Deuda	Prestamos externos	Donaciones externas	Total
0180110000126240 Construcción de sistema de distribución de energía eléctrica comunidad Anexo El Jobo - Ciudad Darío	0.00	156,623.84	0.00	0.00	156,623.84
0180110000126250 Construcción de sistema de distribución de energía eléctrica comunidad El Embudo - El Tuma - La Dalia	0.00	670,505.85	0.00	0.00	670,505.85
0180110000126260 Ampliación de sistema de distribución de energía eléctrica comunidad La Estrella Sector Linda Vista #2 - El Tuma - La Dalia	0.00	241,143.23	0.00	0.00	241,143.23
0180110000126270 Ampliación de sistema de distribución de energía eléctrica comunidad Las Torrez #2 - El Tuma - La Dalia	0.00	598,658.46	0.00	0.00	598,658.46
0180110000126280 Ampliación de sistema de distribución de energía eléctrica comunidad Yale # 1 - El Tuma - La Dalia	0.00	617,771.37	0.00	0.00	617,771.37
0180110000126290 Ampliación de sistema de distribución de energía eléctrica comunidad Yale # 2 - El Tuma - La Dalia	0.00	1,066,471.20	0.00	0.00	1,066,471.20
0180110000126310 Ampliación de sistema de distribución de energía eléctrica comunidad El Corozo - Matigüas	0.00	2,220,269.02	0.00	0.00	2,220,269.02
0180110000126330 Ampliación de sistema de distribución de energía eléctrica comunidad El Carrizal Sector Las Jaguas - San Dionisio	0.00	555,427.99	0.00	0.00	555,427.99
0180110000126350 Ampliación de sistema de distribución de energía eléctrica comunidad Zapote No.4 Sector Los Zamora - San Dionisio	0.00	542,558.83	0.00	0.00	542,558.83
0180110000126360 Ampliación de sistema de distribución de energía eléctrica comunidad Azancor Sector # 1 y Azancor Sector San Carlos - San Ramón	0.00	1,426,593.89	0.00	0.00	1,426,593.89
0180110000126370 Ampliación de sistema de distribución de energía eléctrica comunidad El Plomo Sector Los Ulloa - San Ramón	0.00	471,042.45	0.00	0.00	471,042.45
0180110000126380 Ampliación de sistema de distribución de energía eléctrica comunidad La Amancia Sector Marvin Aráuz - San Ramón	0.00	582,486.72	0.00	0.00	582,486.72
0180110000126390 Ampliación de sistema de distribución de energía eléctrica comunidad La Esperanza - San Ramón	0.00	531,794.24	0.00	0.00	531,794.24
0180110000126400 Ampliación de sistema de distribución de energía eléctrica comunidad La Lagunita - San Ramón	0.00	1,201,557.09	0.00	0.00	1,201,557.09
0180110000126410 Ampliación de sistema de distribución de energía eléctrica comunidad Las Rosas Sector Caserío Nuevo - San Ramón	0.00	189,241.51	0.00	0.00	189,241.51
0180110000126420 Ampliación de sistema de distribución de energía eléctrica comunidad Los Limones - San Ramón	0.00	210,397.32	0.00	0.00	210,397.32
0180110000126430 Ampliación de sistema de distribución de energía eléctrica comunidad Trentino Obrero Sector Los Mendoza - San Ramón	0.00	435,372.23	0.00	0.00	435,372.23

Cuadro No. 21

Ministerio de Hacienda República de Nicaragua

Ministerio de Hacienda y Crédito Público

PROGRAMA DE INVERSION PUBLICA POR FUENTE DE FINANCIAMIENTO (DEVENGADO)

Fecha : 1/3/2021

Hora : 11:56:53

Usuario : WHuete-009

Ambiente : Production

1

Ejercicio fiscal : 2020

Mes inicial : Enero

Diciembre

Moneda : CÓRDOBA

Descripción	Rentas del Tesoro	Rentas del Tesoro Alivio de Deuda	Prestamos externos	Donaciones externas	Total
0180110000126440 Ampliación de sistema de distribución de energía eléctrica comunidad Monte Grande - San Ramón	0.00	727,645.33	0.00	0.00	727,645.33
0180110000126450 Ampliación de sistema de distribución de energía eléctrica comunidad Montecristo Sector Los Pérez - San Ramón	0.00	187,997.04	0.00	0.00	187,997.04
0180110000126460 Ampliación de sistema de distribución de energía eléctrica comunidad La Cruz - Belén	0.00	350,809.14	0.00	0.00	350,809.14
0180110000126480 Ampliación de sistema de distribución de energía eléctrica comunidad La Joba 2, Sector Los Hernández - Wiwili de Jinotega	0.00	1,106,300.55	0.00	0.00	1,106,300.55
0180110000126490 Ampliación de sistema de distribución de energía eléctrica comunidad Francis Lucila (Sector La Empresa) - El Tuma - La Dalia	0.00	349,053.19	0.00	0.00	349,053.19
0180110000126500 Ampliación de sistema de distribución de energía eléctrica comunidad Las Piedras No.1 - Wiwili de Nueva Segovia	0.00	1,565,298.14	0.00	0.00	1,565,298.14
0180110000126510 Ampliación de sistema de distribución de energía eléctrica comunidad El Ojoche - Aldeas La Bendición - El Tuma - La Dalia	0.00	788,616.69	0.00	0.00	788,616.69
0180110000126520 Ampliación de sistema de distribución de energía eléctrica comunidad Boca de Poteca - Wiwili de Nueva Segovia	0.00	966,895.14	0.00	0.00	966,895.14
0180110000126530 Ampliación de sistema de distribución de energía eléctrica comunidad El Diamante Arriba - El Tuma - La Dalia	0.00	1,657,791.02	0.00	0.00	1,657,791.02
018011000045012A Estudio de factibilidad para sistemas de generación eólica en seis sitios	0.00	0.00	0.00	3,693,189.54	3,693,189.54
018011000061001A Unidad Ejecutora Eficiencia Energética (PNESER)	0.00	806,766.03	0.00	0.00	806,766.03
018011000061002A Ingeniería y Supervisión Componente V PNESER	0.00	146,777.51	1,205,283.34	0.00	1,352,060.85
018011000061002O Instalación Sistema Térmico Eficiente para Calentamiento de Agua en el Hospital Ernesto Sequeira - Bluefields	0.00	0.00	6,547,685.01	0.00	6,547,685.01
018011000061004O Instalación Sistema Térmico Eficiente para Calentamiento de Agua en el Hospital César Amador Molina - Matagalpa	0.00	0.00	6,547,685.01	0.00	6,547,685.01
018011000061005O Instalación Sistema Térmico Eficiente para Calentamiento de Agua en el Hospital San Juan de Dios - Estelí	0.00	0.00	6,547,685.01	0.00	6,547,685.01
018011000062003O Suministro e Instalación de Torres de Enfriamiento para Sistema de Climatización del Teatro Nacional Rubén Darío	0.00	74,764.47	0.00	0.00	74,764.47
018011000064001A Unidad Ejecutora - Instalación Sistemas Fotovoltaicos RACCN, RACCS y Río San Juan	0.00	9,186,553.95	0.00	0.00	9,186,553.95
018011000064006A Supervisión Instalación de Sistemas Fotovoltaicos - RACCN	0.00	0.00	2,184,990.00	0.00	2,184,990.00

Cuadro No. 21

Ministerio de Hacienda República de Nicaragua

Ministerio de Hacienda y Crédito Público

PROGRAMA DE INVERSION PUBLICA POR FUENTE DE FINANCIAMIENTO (DEVENGADO)

Fecha : 1/3/2021

Hora : 11:56:53

Usuario : WHuete-009

Ambiente : Production

1

Ejercicio fiscal : 2020

Mes inicial : Enero

Diciembre

Moneda : CORDOBA

Descripción	Rentas del Tesoro	Rentas del Tesoro Alivio de Deuda	Prestamos externos	Donaciones externas	Total
018011000065010A Supervisión Instalación de Sistemas Fotovoltaicos - RACCS	0.00	0.00	13,411,484.00	0.00	13,411,484.00
018011000066002O Instalación de Sistemas Fotovoltaicos - Municipio San Miguelito	0.00	0.00	7,409,974.88	0.00	7,409,974.88
018011000066003O Instalación de Sistemas Fotovoltaicos - Municipio San Carlos	0.00	0.00	52,536,721.86	0.00	52,536,721.86
018011000066004O Instalación de Sistemas Fotovoltaicos - Municipio El Castillo	0.00	0.00	15,190,448.64	0.00	15,190,448.64
018011000066006A Supervisión Instalación de Sistemas Fotovoltaicos - Río San Juan	0.00	0.00	4,360,469.00	0.00	4,360,469.00
018011000067001A Unidad ejecutora central geotermoeléctrica - volcán Cosigüina	0.00	25,189.22	2,092,126.63	0.00	2,117,315.85
018011000067001O Mejora vía de acceso en el campo del volcán Cosigüina	0.00	815,163.65	0.00	0.00	815,163.65
018011000067002A Supervisión técnica volcán Cosigüina	0.00	0.00	801,087.21	0.00	801,087.21
018011000067009A Diseño de obras civiles y plataforma del estudio complementario de prefactibilidad en el volcán Cosigüina	0.00	0.00	21,591,410.27	0.00	21,591,410.27
032 Policía Nacional	312,501,293.95	0.00	23,020,179.15	0.00	335,521,473.10
032001000085001A Equipamiento del Edificio de Telemática de la Policía Nacional	20,750,204.29	0.00	0.00	0.00	20,750,204.29
032001000085001O Construcción de Edificio de Telemática de la Policía Nacional	16,708,818.71	0.00	585,866.68	0.00	17,294,685.39
032012000005001A Equipamiento de la Delegación Policial en Bluefields	7,311,619.15	0.00	0.00	0.00	7,311,619.15
032012000005001O Reemplazo de la Delegación Policial en Bluefields	5,181,489.85	0.00	0.00	0.00	5,181,489.85
032012000006001A Estudio y Diseño para el Reemplazo y Equipamiento de la Delegación Policial Distrito N° 1 En Managua	3,917,763.00	0.00	0.00	0.00	3,917,763.00
032012000010001O Construcción de la Delegación Policial en Palacagüina, Madriz	2,649,634.00	0.00	0.00	0.00	2,649,634.00
032012000011001O Construcción de la Delegación Policial en Condega, Estelí	2,823,993.00	0.00	0.00	0.00	2,823,993.00
032012000012001O Construcción de la Delegación Policial en Wiwilí, Nueva Segovia	204,421.00	0.00	1,299,556.00	0.00	1,503,977.00
032012000013001O Construcción de la Delegación Policial en Jalapa, Nueva Segovia	4,464,181.00	0.00	2,793,205.00	0.00	7,257,386.00
032012000014001O Construcción de la Delegación Policial en San Juan Del Río Coco, Madriz	255,527.00	0.00	2,395,978.97	0.00	2,651,505.97
032012000018001O Construcción y Equipamiento de la Delegación Policial en El Tuma-La Dalia, Matagalpa	8,496,925.00	0.00	0.00	0.00	8,496,925.00
032012000019001O Construcción y Equipamiento de la Delegación Policial en Río Blanco, Matagalpa	8,183,238.00	0.00	0.00	0.00	8,183,238.00
032012000070001A Equipamiento de la delegación policial en San Fernando, Nueva Segovia	1,411,612.00	0.00	0.00	0.00	1,411,612.00
032012000070001O Reemplazo de la Delegación Policial en San Fernando, Nueva Segovia	4,967,869.00	0.00	0.00	0.00	4,967,869.00
032012000074001A Equipamiento de la delegación policial en Villanueva, Chinandega	356,885.00	0.00	0.00	0.00	356,885.00

Cuadro No. 21

Ministerio de Hacienda República de Nicaragua

Ministerio de Hacienda y Crédito Público

PROGRAMA DE INVERSION PUBLICA POR FUENTE DE FINANCIAMIENTO (DEVENGADO)

Fecha : 1/3/2021
 Hora : 11:56:53
 Usuario : WHuete-009
 Ambiente : Production
 1

Ejercicio fiscal : 2020

Mes inicial : Enero

Diciembre

Moneda : CORDOBA

Descripción	Rentas del Tesoro	Rentas del Tesoro Alivio de Deuda	Prestamos externos	Donaciones externas	Total
032012000080001A Equipamiento de la delegación policial en San José de los Remates, Boaco	1,130,245.00	0.00	0.00	0.00	1,130,245.00
032012000083001A Estudios y diseños para el reemplazo y equipamiento de la delegación policial en Somoto, Madriz	1,500,000.00	0.00	0.00	0.00	1,500,000.00
032012000085001A Estudios y diseños para el reemplazo y equipamiento de la delegación policial en Siuna, RACCN	1,774,239.00	0.00	0.00	0.00	1,774,239.00
032012000091001A Estudios y diseños para el reemplazo y equipamiento de la delegación policial en León	1,822,944.00	0.00	0.00	0.00	1,822,944.00
032012000092001O Reemplazo de la delegación policial en Puerto Cabezas, RACCN	96,783,967.00	0.00	0.00	0.00	96,783,967.00
032012000092002A Equipamiento de la delegación policial en Puerto Cabezas, RACCN	5,500,000.00	0.00	0.00	0.00	5,500,000.00
032012000094002A Supervisión de Obras en Proyectos de Infraestructura a Nivel Nacional	4,902,562.95	0.00	1,333,987.74	0.00	6,236,550.69
032012000096001O Reemplazo de la delegación policial en San Pedro del Norte, Chinandega	0.00	0.00	1,441,464.21	0.00	1,441,464.21
032012000112001O Reemplazo de la delegación policial en San José de Cusmapa, Madriz	5,017,870.00	0.00	0.00	0.00	5,017,870.00
032012000112002A Equipamiento de la delegación policial en San José de Cusmapa, Madriz	594,070.00	0.00	0.00	0.00	594,070.00
032012000113001O Reemplazo de la delegación policial en Santa Rosa del Peñón, León	4,137,038.00	0.00	0.00	0.00	4,137,038.00
032012000113002A Equipamiento de la delegación policial en Santa Rosa del Peñón, León	1,389,372.00	0.00	0.00	0.00	1,389,372.00
032012000115001O Reemplazo de la delegación policial en La Conquista, Carazo	4,617,196.00	0.00	0.00	0.00	4,617,196.00
032012000115002A Equipamiento de la delegación policial en La Conquista, Carazo	1,411,612.00	0.00	0.00	0.00	1,411,612.00
032012000116001O Reemplazo de la delegación policial en San Rafael del Norte, Jinotega	9,414,754.00	0.00	0.00	0.00	9,414,754.00
032012000116002A Equipamiento de la delegación policial en San Rafael del Norte, Jinotega	1,850,088.00	0.00	0.00	0.00	1,850,088.00
032012000117001O Reemplazo de la delegación policial en Ciudad Darío, Matagalpa	7,953,979.55	0.00	0.00	0.00	7,953,979.55
032012000117002A Equipamiento de la delegación policial en Ciudad Darío, Matagalpa	1,777,208.45	0.00	0.00	0.00	1,777,208.45
032012000118002A Equipamiento de la delegación policial en San Juan de Limay, Estelí	1,130,245.00	0.00	0.00	0.00	1,130,245.00
032012000121001O Reemplazo de la delegación policial en Nandaime, Granada	13,011,086.00	0.00	0.00	0.00	13,011,086.00
032012000121002A Equipamiento de la delegación policial en Nandaime, Granada	3,995,223.00	0.00	0.00	0.00	3,995,223.00
032012000123001A Estudio y diseño para el reemplazo y equipamiento de la delegación policial en El Rosario, Carazo	850.00	0.00	0.00	0.00	850.00
032012000123001O Reemplazo de la delegación policial en El Rosario, Carazo	4,717,196.00	0.00	0.00	0.00	4,717,196.00
032012000123002A Equipamiento de la delegación policial en El Rosario, Carazo	1,410,762.00	0.00	0.00	0.00	1,410,762.00

Cuadro No. 21

Ministerio de Hacienda República de Nicaragua

Ministerio de Hacienda y Crédito Público

PROGRAMA DE INVERSION PUBLICA POR FUENTE DE FINANCIAMIENTO (DEVENGADO)

Fecha : 1/3/2021

Hora : 11:56:53

Usuario : WHuete-009

Ambiente : Production

1

Ejercicio fiscal : 2020

Mes inicial : Enero

Diciembre

Moneda : CORDOBA

Descripción	Rentas del Tesoro	Rentas del Tesoro Alivio de Deuda	Prestamos externos	Donaciones externas	Total
032012000128002A Equipamiento de la delegación policial en Nandasmo, Masaya	224,339.00	0.00	0.00	0.00	224,339.00
032012000129002A Equipamiento de la delegación policial en San Juan de Oriente, Masaya	224,339.00	0.00	0.00	0.00	224,339.00
0320120001310010 Reemplazo de la delegación policial en Telpaneca, Madriz	5,067,869.00	0.00	0.00	0.00	5,067,869.00
032012000131002A Equipamiento de la delegación policial en Telpaneca, Madriz	1,411,612.00	0.00	0.00	0.00	1,411,612.00
032012000133001A Equipamiento de la delegación policial en San Francisco de Cuapa, Chontales	224,339.00	0.00	0.00	0.00	224,339.00
032012000134001A Equipamiento de la delegación policial en San Benito, Managua	1,311,179.62	0.00	0.00	0.00	1,311,179.62
032012000134001O Reemplazo de la delegación policial en San Benito, Managua	4,215,000.38	0.00	0.00	0.00	4,215,000.38
032012000135001A Equipamiento del Centro de Evidencia de la Policía Nacional, en Managua	509,260.30	0.00	0.00	0.00	509,260.30
032012000135001O Reemplazo del Centro de Evidencia de la Policía Nacional en Managua	11,845,947.00	0.00	0.00	0.00	11,845,947.00
032012000135002A Diseño para el reemplazo del Centro de Evidencia de la Policía Nacional en Managua	2,509,994.70	0.00	0.00	0.00	2,509,994.70
032012000140001O Reemplazo de la delegación policial en Ciudad Antigua, Nueva Segovia	10,000.00	0.00	0.00	0.00	10,000.00
032012000148001A Equipamiento de la delegación policial en San Marcos, Carazo	1,076,728.00	0.00	0.00	0.00	1,076,728.00
032012000148001O Reemplazo de la delegación policial en San Marcos, Carazo	8,657,243.00	0.00	0.00	0.00	8,657,243.00
032012000149001O Reemplazo de la delegación policial en La Paz de Carazo, Carazo	4,563,204.00	0.00	0.00	0.00	4,563,204.00
032012000149002A Equipamiento de la delegación policial en La Paz de Carazo, Carazo	1,411,612.00	0.00	0.00	0.00	1,411,612.00
032012000150001A Equipamiento de la delegación policial de la comunidad Ayapal en el municipio de San José de Bocay, Jinotega	594,070.00	0.00	0.00	0.00	594,070.00
032012000150001O Reemplazo de la delegación policial de la comunidad Ayapal en el municipio de San José de Bocay, Jinotega	5,117,869.00	0.00	0.00	0.00	5,117,869.00
032014000002001A Equipamiento para el Fortalecimiento del Sistema de Emergencias, SAIP y Capacidades Operativas de la Policía Nacional	0.00	0.00	13,170,120.55	0.00	13,170,120.55
097 Asignaciones y Subvenciones	2,635,448,265.67	708,544,194.03	1,322,389,992.47	87,230,156.24	4,753,612,608.41
097019 CONSEJO NACIONAL DEL DEPORTE, LA EDUCACIÓN FÍSICA Y LA RECREACIÓN FÍSICA	85,714,571.78	0.00	0.00	0.00	85,714,571.78
097019000017002A Aporte para el equipamiento del estadio municipal de béisbol Santiago en Somoto, Madriz	820,000.00	0.00	0.00	0.00	820,000.00
097019000017036O Aporte para la construcción de cancha multiusos en Moyogalpa, Rivas	7,500,000.00	0.00	0.00	0.00	7,500,000.00
097019000017041O Aporte para el Mejoramiento del estadio municipal de San Fernando, Nueva Segovia	1,892,000.00	0.00	0.00	0.00	1,892,000.00

Cuadro No. 21

Ministerio de Hacienda República de Nicaragua

Ministerio de Hacienda y Crédito Público

PROGRAMA DE INVERSION PUBLICA POR FUENTE DE FINANCIAMIENTO (DEVENGADO)

Fecha : 1/3/2021

Hora : 11:56:53

Usuario : WHuete-009

Ambiente : Production

1

Ejercicio fiscal : 2020

Mes inicial : Enero

Diciembre

Moneda : CORDOBA

Descripción	Rentas del Tesoro	Rentas del Tesoro Alivio de Deuda	Prestamos externos	Donaciones externas	Total
0970190000170470 Aporte para el equipamiento de cancha multiusos en el Rosario, Carazo	700,000.00	0.00	0.00	0.00	700,000.00
0970190000170480 Aporte para el equipamiento del estadio municipal de béisbol en Jalapa, Nueva Segovia	820,000.00	0.00	0.00	0.00	820,000.00
0970190000170490 Aporte para el equipamiento del estadio municipal de béisbol de Boaco	820,000.00	0.00	0.00	0.00	820,000.00
0970190000170500 Aporte para el equipamiento del estadio municipal de béisbol en San Fernando, Nueva Segovia	970,000.00	0.00	0.00	0.00	970,000.00
0970190000170510 Aporte para la ampliación del estadio municipal de béisbol en Boaco	4,000,000.00	0.00	0.00	0.00	4,000,000.00
0970190000170540 Aporte para el mejoramiento del campo de juego del estadio de béisbol de la comunidad Siawas, municipio de La Cruz de Río Grande, RACCS	380,500.00	0.00	0.00	0.00	380,500.00
097019000037002A Equipamiento de la Construcción de obras complementarias para los gimnasios de voleibol y balonmano en el complejo del IND	1,785,483.56	0.00	0.00	0.00	1,785,483.56
0970190000380010 Reemplazo del gimnasio multiusos en el Complejo Polideportivo España	54,826,400.45	0.00	0.00	0.00	54,826,400.45
0970190000460010 Reemplazo del sistema de iluminación del Estadio Olímpico en el Complejo del IND	11,200,187.77	0.00	0.00	0.00	11,200,187.77
097021 DIRECCION GENERAL DE SERVICIOS ADUANEROS	3,736,525.50	0.00	0.00	0.00	3,736,525.50
0970210000350010 Construcción de casa de alojamiento en Palacaguina	1,245,508.50	0.00	0.00	0.00	1,245,508.50
0970210000350020 Construcción de casa de alojamiento en Somotillo	1,245,508.50	0.00	0.00	0.00	1,245,508.50
0970210000350030 Construcción de casa de alojamiento en Corinto	1,245,508.50	0.00	0.00	0.00	1,245,508.50
097024 FONDO DE INVERSION SOCIAL DE EMERGENCIA	0.00	0.00	37,405,771.14	0.00	37,405,771.14
0970240000640010 Reemplazo sistema de agua potable en Waspam	0.00	0.00	6,165,634.66	0.00	6,165,634.66
097024000064011A Supervisión del reemplazo sistema de agua potable en Waspam	0.00	0.00	1,955,038.30	0.00	1,955,038.30
097024000064014A Seguimiento y asistencia técnica del reemplazo sistema de agua potable en Waspam	0.00	0.00	1,349,841.39	0.00	1,349,841.39
097024000071009A Seguimiento y asistencia técnica para la construcción de saneamiento mejorado en comunidad Tule Sur en El Jicaral	0.00	0.00	54,217.80	0.00	54,217.80
097024000071031A Seguimiento y asistencia técnica para la construcción de sistema de agua potable y saneamiento en comunidad Santa Cruz - San Cristóbal en Chinandega	0.00	0.00	45,355.72	0.00	45,355.72
0970240000720030 Mejoramiento del sistema de agua potable en Los Trejos en Tipitapa	0.00	0.00	3,527,265.93	0.00	3,527,265.93
097024000072005A Seguimiento y asistencia técnica para el mejoramiento sistema de agua potable en Los Trejos en Tipitapa	0.00	0.00	722,657.78	0.00	722,657.78

Cuadro No. 21

Ministerio de Hacienda República de Nicaragua

Ministerio de Hacienda y Crédito Público

PROGRAMA DE INVERSION PUBLICA POR FUENTE DE FINANCIAMIENTO (DEVENGADO)

Fecha : 1/3/2021

Hora : 11:56:53

Usuario : WHuete-009

Ambiente : Production

1

Ejercicio fiscal : 2020

Mes inicial : Enero

Diciembre

Moneda : CORDOBA

Descripción	Rentas del Tesoro	Rentas del Tesoro Alivio de Deuda	Prestamos externos	Donaciones externas	Total
097024000072009A Supervisión para el mejoramiento del sistema de agua potable en Los Trejos en Tipitapa	0.00	0.00	736,169.16	0.00	736,169.16
097024000073032A Seguimiento y asistencia técnica para la construcción del sistema de agua potable y saneamiento en comunidad La Escoba en Diriomo	0.00	0.00	64,275.89	0.00	64,275.89
097024000073035A Supervisión para la construcción saneamiento mejorado en comunidades San Pedro, Los Angeles, Potrerón, Las Cruces, Santa Cruz, La Manzana, Barrio Nuevo, San Diego No. 2, Esquipulas en La Paz de Carazo	0.00	0.00	82,144.38	0.00	82,144.38
097024000073040A Supervisión para la construcción saneamiento mejorado en comunidades Bertha Diaz, El Panamá, Cañas Blancas, Monte Verde y Monte Libano en El Rosario	0.00	0.00	169,857.34	0.00	169,857.34
097024000074004A Seguimiento y asistencia técnica para la construcción del sistema de agua potable y saneamiento en comunidad Puertas de Paris en San Pedro de Lóvago	0.00	0.00	261,508.49	0.00	261,508.49
097024000074011A Supervisión para la construcción del sistema de agua potable y saneamiento en comunidad Puertas de Paris en San Pedro de Lóvago	0.00	0.00	223,752.00	0.00	223,752.00
0970240000780100 Construcción de Casa Base de Salud en la comunidad Sasha de Puerto Cabezas	0.00	0.00	20,857,815.99	0.00	20,857,815.99
097024000078014A Equipamiento para la construcción de sub sede salud en Sasha, Puerto Cabezas	0.00	0.00	1,190,236.31	0.00	1,190,236.31
097028 INSTITUTO DE LA VIVIENDA URBANA Y RURAL	15,635,962.20	64,340,479.75	74,256,457.60	0.00	154,232,899.55
0970280000011410 Construcción de viviendas de interes social Bismarck Martinez, Managua	0.00	11,112,530.00	0.00	0.00	11,112,530.00
0970280000011450 Construcción de viviendas en comunidad Julio Velásquez en Somoto, Madriz	0.00	4,333,559.25	0.00	0.00	4,333,559.25
0970280000011460 Construcción de viviendas en la comunidad de Panali en Quilali, Nueva Segovia	0.00	1,283,355.00	0.00	0.00	1,283,355.00
0970280000011470 Construcción de viviendas en San Nicolás Sector 05, Esteli	0.00	171,626.00	0.00	0.00	171,626.00
0970280000011490 Construcción de viviendas en Colonia Bismarck Martinez, San Francisco Libre, Managua	0.00	600,691.00	0.00	0.00	600,691.00
0970280000011500 Construcción de viviendas en Santo Tomás, Chontales	0.00	515,377.50	0.00	0.00	515,377.50
0970280000011510 Construcción de viviendas en Juigalpa sector 04, Chontales	0.00	1,545,385.50	0.00	0.00	1,545,385.50
0970280000011520 Construcción de viviendas en Juigalpa sector 05, Chontales	0.00	1,030,257.00	0.00	0.00	1,030,257.00
0970280000011530 Construcción de viviendas en San Juan de Limay, Esteli	0.00	1,287,821.25	0.00	0.00	1,287,821.25
0970280000011540 Construcción de viviendas en San Rafael del Norte sector 05, Jinotega	0.00	1,717,790.00	0.00	0.00	1,717,790.00

Cuadro No. 21

Ministerio de Hacienda República de Nicaragua

Ministerio de Hacienda y Crédito Público

PROGRAMA DE INVERSION PUBLICA POR FUENTE DE FINANCIAMIENTO (DEVENGADO)

Fecha : 1/3/2021

Hora : 11:56:53

Usuario : WHuete-009

Ambiente : Production

1

Ejercicio fiscal : 2020

Mes inicial : Enero

Diciembre

Moneda : CORDOBA

Descripción	Rentas del Tesoro	Rentas del Tesoro Alivio de Deuda	Prestamos externos	Donaciones externas	Total
0970280000011550 Construcción de viviendas La Esperanza sector 03 La Trinidad, Estelí	0.00	773,066.25	0.00	0.00	773,066.25
0970280000011560 Construcción de viviendas en El Rama sector 02, RACCS	0.00	1,803,679.50	0.00	0.00	1,803,679.50
0970280000011570 Construcción de viviendas de interés social Bismarck Martínez sector 02, Managua	0.00	12,943,912.50	0.00	0.00	12,943,912.50
0970280000011580 Construcción de viviendas en el casco urbano de San Rafael del Sur sector 04, Managua	0.00	860,977.50	0.00	0.00	860,977.50
0970280000011590 Construcción de viviendas en El Jicaro sector 02, Nueva Segovia	0.00	689,506.00	0.00	0.00	689,506.00
0970280000011600 Construcción de viviendas en El Jicaro sector 03, Nueva Segovia	0.00	1,465,200.25	0.00	0.00	1,465,200.25
0970280000011610 Construcción de viviendas en Matiguás sector 03, Matagalpa	0.00	775,318.50	0.00	0.00	775,318.50
0970280000011620 Construcción de viviendas Bismarck Martínez en San Francisco del Norte, Chinandega	0.00	688,726.00	0.00	0.00	688,726.00
0970280000011630 Construcción de viviendas en Nuevo Amanecer sector 03 Nueva Guinea, RACCS	0.00	1,292,092.50	0.00	0.00	1,292,092.50
0970280000011640 Construcción de viviendas en León sector 06, León	0.00	949,220.25	0.00	0.00	949,220.25
0970280000011650 Construcción de viviendas en Villa Sandino, Chontales	0.00	690,342.00	0.00	0.00	690,342.00
0970280000011660 Construcción de viviendas en San Fernando sector 07, Nueva Segovia	0.00	3,451,150.00	0.00	0.00	3,451,150.00
0970280000011680 Construcción de viviendas en Bluefields sector 04, RACCS	0.00	2,162,375.00	0.00	0.00	2,162,375.00
0970280000011690 Construcción de viviendas en comunidad Julio Velásquez sector 02 en Somoto, Madriz	0.00	4,314,637.50	0.00	0.00	4,314,637.50
0970280000011700 Construcción de viviendas en El Coral sector 02, Chontales	0.00	1,380,460.00	0.00	0.00	1,380,460.00
0970280000011710 Construcción de viviendas en el casco urbano de Nandaime sector 02, Granada	0.00	691,514.00	0.00	0.00	691,514.00
0970280000011720 Construcción de viviendas de interés social Bismarck Martínez en Santa Lucía, Boaco	0.00	605,074.75	0.00	0.00	605,074.75
0970280000011730 Construcción de viviendas Bismarck Martínez en Quezalaguaque, León	0.00	864,740.00	0.00	0.00	864,740.00
0970280000011740 Construcción de viviendas en la Libertad, sector 05, Chontales	0.00	1,300,886.25	0.00	0.00	1,300,886.25
0970280000011750 Construcción de viviendas en Acoyapa sector 03, Chontales	0.00	1,733,955.00	0.00	0.00	1,733,955.00
0970280000011760 Construcción de viviendas Bismarck Martínez en León, León	0.00	86,957.50	0.00	0.00	86,957.50
0970280000011770 Construcción de viviendas Bismarck Martínez en León sector 02, León	0.00	434,787.50	0.00	0.00	434,787.50
0970280000011780 Construcción de viviendas Bismarck Martínez en Chinandega, Chinandega	0.00	696,452.00	0.00	0.00	696,452.00

Cuadro No. 21

Ministerio de Hacienda República de Nicaragua

Ministerio de Hacienda y Crédito Público

PROGRAMA DE INVERSION PUBLICA POR FUENTE DE FINANCIAMIENTO (DEVENGADO)

Fecha : 1/3/2021

Hora : 11:56:53

Usuario : WHuete-009

Ambiente : Production

1

Ejercicio fiscal : 2020

Mes inicial : Enero

Diciembre

Moneda : CORDOBA

Descripción	Rentas del Tesoro	Rentas del Tesoro Alivio de Deuda	Prestamos externos	Donaciones externas	Total
097028000011790 Construcción de viviendas en el municipio de Kukra Hill sector 02, RACCS	0.00	87,056.50	0.00	0.00	87,056.50
097028000022590 Construcción de viviendas en urbanización Ciudad El Doral sector 36 en Mateare, Managua	0.00	0.00	1,635,417.60	0.00	1,635,417.60
097028000022600 Construcción de vivienda en urbanización Colonia la Cruz en Ciudad Sandino, Managua	0.00	0.00	68,142.40	0.00	68,142.40
097028000022610 Construcción de viviendas en urbanización Montenebo sector 04, Managua	0.00	0.00	9,403,651.20	0.00	9,403,651.20
097028000022620 Construcción de viviendas en urbanización Praderas de Mombacho sector 08, Granada	0.00	0.00	68,142.40	0.00	68,142.40
097028000022630 Construcción de viviendas en urbanización Praderas de Sandino sector 17 en Ciudad Sandino, Managua	0.00	0.00	1,703,560.00	0.00	1,703,560.00
097028000022640 Construcción de viviendas en urbanización Praderas de Xilotepelt sector 06 en Jinotepe, Carazo	0.00	0.00	68,142.40	0.00	68,142.40
097028000022650 Construcción de viviendas en urbanización San Miguel sector 17 en Ciudad Sandino, Managua	0.00	0.00	476,996.80	0.00	476,996.80
097028000022660 Construcción de viviendas en urbanización Valle Verde sector 16, Managua	0.00	0.00	3,475,262.40	0.00	3,475,262.40
097028000022670 Construcción de viviendas en urbanización Villa Casteleón sector 22, León	0.00	0.00	408,854.40	0.00	408,854.40
097028000022680 Construcción de viviendas en urbanización Vistas del Momotombo sector 14 en Mateare, Managua	0.00	0.00	953,993.60	0.00	953,993.60
097028000022690 Construcción de viviendas en urbanización San Andrés sector 22 en Ciudad Sandino, Managua	0.00	0.00	204,427.20	0.00	204,427.20
097028000022700 Construcción de viviendas en urbanización Altos de Tipitapa sector 08, Tipitapa, Managua	0.00	0.00	68,683.80	0.00	68,683.80
097028000022710 Construcción de viviendas en Urbanización Villa Milagro sector 19, Managua	0.00	0.00	68,683.80	0.00	68,683.80
097028000022720 Construcción de vivienda en urbanización Colonia la Cruz sector 2 en Ciudad Sandino, Managua	0.00	0.00	68,683.80	0.00	68,683.80
097028000022730 Construcción de viviendas en urbanización Villa Casteleón sector 23, León	0.00	0.00	412,102.80	0.00	412,102.80
097028000022740 Construcción de viviendas en urbanización Ciudad El Doral sector 37 en Mateare, Managua	0.00	0.00	2,335,249.20	0.00	2,335,249.20
097028000022750 Construcción de viviendas en urbanización Montenebo sector 05, Managua	0.00	0.00	686,838.00	0.00	686,838.00
097028000022760 Construcción de viviendas en urbanización Praderas de Sandino sector 18 en Ciudad Sandino, Managua	0.00	0.00	2,403,933.00	0.00	2,403,933.00

Cuadro No. 21

Ministerio de Hacienda República de Nicaragua

Ministerio de Hacienda y Crédito Público

PROGRAMA DE INVERSION PUBLICA POR FUENTE DE FINANCIAMIENTO (DEVENGADO)

Fecha : 1/3/2021

Hora : 11:56:53

Usuario : WHuete-009

Ambiente : Production

1

Ejercicio fiscal : 2020

Mes inicial : Enero

Diciembre

Moneda : CORDOBA

Descripción	Rentas del Tesoro	Rentas del Tesoro Alivio de Deuda	Prestamos externos	Donaciones externas	Total
0970280000022770 Construcción de viviendas en urbanización San Andrés sector 23 en Ciudad Sandino, Managua	0.00	0.00	343,419.00	0.00	343,419.00
0970280000022780 Construcción de viviendas en urbanización Valle Verde sector 17, Managua	0.00	0.00	1,923,146.40	0.00	1,923,146.40
0970280000022790 Construcción de viviendas en urbanización Vistas del Momotombo sector 15 en Mateare, Managua	0.00	0.00	549,470.40	0.00	549,470.40
0970280000022800 Construcción de viviendas en urbanización Altos de Tipitapa sector 09, Tipitapa, Managua	0.00	0.00	69,028.60	0.00	69,028.60
0970280000022810 Construcción de viviendas en urbanización Villa Casteleón sector 24, León	0.00	0.00	69,028.60	0.00	69,028.60
0970280000022820 Construcción de vivienda en urbanización Colonia la Cruz sector 03 en Ciudad Sandino, Managua	0.00	0.00	69,028.60	0.00	69,028.60
0970280000022830 Construcción de viviendas en urbanización Montenebo sector 06, Managua	0.00	0.00	69,028.60	0.00	69,028.60
0970280000022840 Construcción de viviendas en urbanización Vistas del Momotombo sector 16 en Mateare, Managua	0.00	0.00	276,114.40	0.00	276,114.40
0970280000022850 Construcción de viviendas en urbanización Valle Verde sector 18, Managua	0.00	0.00	483,200.20	0.00	483,200.20
0970280000022860 Construcción de viviendas en urbanización Praderas de Sandino sector 19 en Ciudad Sandino, Managua	0.00	0.00	1,173,486.20	0.00	1,173,486.20
0970280000022870 Construcción de viviendas en urbanización Ciudad El Doral sector 38 en Mateare, Managua	0.00	0.00	2,139,886.60	0.00	2,139,886.60
0970280000022880 Construcción de viviendas en urbanización Villa Casteleón sector 25, León	0.00	0.00	1,458,172.80	0.00	1,458,172.80
0970280000022890 Construcción de viviendas en urbanización Nuevo Amanecer, León	0.00	0.00	138,873.60	0.00	138,873.60
0970280000022900 Construcción de viviendas en urbanización Ciudad El Doral sector 39 en Mateare, Managua	0.00	0.00	3,471,840.00	0.00	3,471,840.00
0970280000022910 Construcción de viviendas en urbanización Montenebo sector 07, Managua	0.00	0.00	277,747.20	0.00	277,747.20
0970280000022920 Construcción de viviendas en urbanización San Miguel sector 18 en Ciudad Sandino, Managua	0.00	0.00	208,310.40	0.00	208,310.40
0970280000022930 Construcción de viviendas en urbanización Praderas de Sandino sector 20 en Ciudad Sandino, Managua	0.00	0.00	1,735,920.00	0.00	1,735,920.00
0970280000022940 Construcción de viviendas en urbanización Altos de Motastepe en Ciudad Sandino, Managua	0.00	0.00	2,221,977.60	0.00	2,221,977.60
0970280000022950 Construcción de viviendas en urbanización Vistas del Momotombo sector 17 en Mateare, Managua	0.00	0.00	1,110,988.80	0.00	1,110,988.80

Cuadro No. 21

Ministerio de Hacienda República de Nicaragua

Ministerio de Hacienda y Crédito Público

PROGRAMA DE INVERSION PUBLICA POR FUENTE DE FINANCIAMIENTO (DEVENGADO)

Fecha : 1/3/2021

Hora : 11:56:53

Usuario : WHuete-009

Ambiente : Production

1

Ejercicio fiscal : 2020

Mes inicial : Enero

Diciembre

Moneda : CORDOBA

Descripción	Rentas del Tesoro	Rentas del Tesoro Alivio de Deuda	Prestamos externos	Donaciones externas	Total
0970280000022960 Construcción de viviendas en urbanización Altos de Tipitapa sector 10, Tipitapa, Managua	0.00	0.00	69,436.80	0.00	69,436.80
0970280000022970 Construcción de vivienda en urbanización Colonia la Cruz sector 04 en Ciudad Sandino, Managua	0.00	0.00	69,436.80	0.00	69,436.80
0970280000022980 Construcción de viviendas en urbanización Praderas de Mombacho sector 09, Granada	0.00	0.00	138,873.60	0.00	138,873.60
0970280000022990 Construcción de viviendas en urbanización Villa Jerusalén, Managua	0.00	0.00	8,853,192.00	0.00	8,853,192.00
0970280000023000 Construcción de viviendas en urbanización Valle Verde sector 19, Managua	0.00	0.00	1,249,862.40	0.00	1,249,862.40
0970280000023010 Construcción de viviendas en urbanización Villa Casteleón sector 26, León	0.00	0.00	139,237.60	0.00	139,237.60
0970280000023020 Construcción de viviendas en urbanización Ciudad El Doral sector 40 en Mateare, Managua	0.00	0.00	835,425.60	0.00	835,425.60
0970280000023030 Construcción de viviendas en urbanización Montenebo sector 08, Managua	0.00	0.00	69,596.20	0.00	69,596.20
0970280000023040 Construcción de viviendas en urbanización Praderas de Sandino sector 21 en Ciudad Sandino, Managua	0.00	0.00	1,322,327.80	0.00	1,322,327.80
0970280000023050 Construcción de viviendas en urbanización Villa Jerusalén sector 02, Managua	0.00	0.00	15,659,145.00	0.00	15,659,145.00
0970280000023060 Construcción de viviendas en urbanización Sabana Villa Sol, Managua	0.00	0.00	208,856.40	0.00	208,856.40
0970280000023070 Construcción de viviendas en urbanización San Miguel sector 19 en Ciudad Sandino, Managua	0.00	0.00	69,596.20	0.00	69,596.20
0970280000023080 Construcción de viviendas en urbanización Santa Eduvigis sector 09 en Ciudad Sandino, Managua	0.00	0.00	69,596.20	0.00	69,596.20
0970280000023090 Construcción de viviendas en urbanización Altos de Motastepe sector 02 en Ciudad Sandino, Managua	0.00	0.00	974,663.20	0.00	974,663.20
0970280000023100 Construcción de viviendas en urbanización Valle Verde sector 20, Managua	0.00	0.00	2,158,182.80	0.00	2,158,182.80
0970280000023110 Construcción de viviendas en urbanización Vista del Momotombo sector 18 en Mateare, Managua	0.00	0.00	69,596.20	0.00	69,596.20
0970280000030010 Mejoramiento de viviendas a familias protagonistas de ingresos bajos a nivel nacional	139,275.20	0.00	0.00	0.00	139,275.20
0970280000030020 Mejoramiento de viviendas en San Fernando, Nueva Segovia	3,120,363.00	0.00	0.00	0.00	3,120,363.00
0970280000030030 Mejoramiento de viviendas en La Concordia, Jinotega	780,090.75	0.00	0.00	0.00	780,090.75
0970280000030040 Mejoramiento de viviendas en Diriamba, Carazo	2,085,288.00	0.00	0.00	0.00	2,085,288.00

Cuadro No. 21

Ministerio de Hacienda República de Nicaragua

Ministerio de Hacienda y Crédito Público

PROGRAMA DE INVERSION PUBLICA POR FUENTE DE FINANCIAMIENTO (DEVENGADO)

Fecha : 1/3/2021

Hora : 11:56:53

Usuario : WHuete-009

Ambiente : Production
1

Ejercicio fiscal : 2020

Mes inicial : Enero

Diciembre

Moneda : CÓRDOBA

Descripción	Rentas del Tesoro	Rentas del Tesoro Alivio de Deuda	Prestamos externos	Donaciones externas	Total
097028000030050 Mejoramiento de viviendas en Colonia Villa Reconciliación en San Francisco Libre, Managua	468,054.45	0.00	0.00	0.00	468,054.45
097028000030060 Mejoramiento de viviendas en Estelí, Estelí	1,928,891.40	0.00	0.00	0.00	1,928,891.40
097028000030070 Mejoramiento de viviendas en San Nicolás, Estelí	2,773,656.00	0.00	0.00	0.00	2,773,656.00
097028000030080 Mejoramiento de viviendas en Pueblo Nuevo, Estelí	1,386,828.00	0.00	0.00	0.00	1,386,828.00
097028000030090 Mejoramiento de viviendas en San Juan de Limay, Estelí	1,177,756.60	0.00	0.00	0.00	1,177,756.60
097028000030110 Mejoramiento de viviendas en San Francisco del Norte, Chinandega	417,825.60	0.00	0.00	0.00	417,825.60
097028000030120 Mejoramiento de viviendas en San Pedro del Norte, Chinandega	365,597.40	0.00	0.00	0.00	365,597.40
097028000030130 Mejoramiento de viviendas en Santo Tomás del Norte, Chinandega	365,597.40	0.00	0.00	0.00	365,597.40
097028000030140 Mejoramiento de viviendas en San Carlos, Río San Juan	470,053.80	0.00	0.00	0.00	470,053.80
097028000030150 Mejoramiento de viviendas en San Francisco Libre, Managua	156,684.60	0.00	0.00	0.00	156,684.60
097032 INSTITUTO NACIONAL TECNOLÓGICO	0.00	62,009,300.00	0.00	0.00	62,009,300.00
097032000079002A Equipamiento del Instituto técnico agropecuario Marcos Homero Guatemala, Jinotega	0.00	2,774,421.00	0.00	0.00	2,774,421.00
0970320000800080 Construcción de obras exteriores del INTAE Juan de Dios Muñoz Reyes, León	0.00	35,124,408.14	0.00	0.00	35,124,408.14
0970320000800090 Construcción de batería sanitaria en edificio No. 2 del INTAE Juan de Dios Muñoz Reyes, León	0.00	11,693,277.98	0.00	0.00	11,693,277.98
0970320000800100 Construcción del edificio No. 2 (4ta. Etapa) del INTAE Juan de Dios Muñoz Reyes, León	0.00	713,653.49	0.00	0.00	713,653.49
0970320000800110 Construcción del edificio No. 1 (3era. Etapa) del INTAE Juan de Dios Muñoz Reyes, León	0.00	6,014,774.98	0.00	0.00	6,014,774.98
0970320000800120 Construcción del edificio No. 3 (3era. Etapa) del INTAE Juan de Dios Muñoz Reyes, León	0.00	3,086,305.01	0.00	0.00	3,086,305.01
0970320000800130 Construcción de cafetería del INTAE Juan de Dios Muñoz Reyes, León	0.00	2,602,459.40	0.00	0.00	2,602,459.40
097034 INSTITUTO NICARAGUENSE DE CULTURA	17,293,027.34	0.00	0.00	0.00	17,293,027.34
097034000027001A Unidad ejecutora para el Mejoramiento de la infraestructura del sitio histórico Palacio Nacional de la Cultura	215,500.80	0.00	0.00	0.00	215,500.80
0970340000270070 Mejoramiento del sistema eléctrico del Palacio Nacional de la Cultura	9,743,287.29	0.00	0.00	0.00	9,743,287.29
0970340000270080 Habilitación de salas de exposición del Museo Nacional de Historia y Memoria de la Revolución en el Palacio Nacional de la Cultura	4,768,399.00	0.00	0.00	0.00	4,768,399.00

Cuadro No. 21

Ministerio de Hacienda República de Nicaragua

Ministerio de Hacienda y Crédito Público

PROGRAMA DE INVERSION PUBLICA POR FUENTE DE FINANCIAMIENTO (DEVENGADO)

Fecha : 1/3/2021

Hora : 11:56:53

Usuario : WHuete-009

Ambiente : Production

1

Ejercicio fiscal : 2020

Mes inicial : Enero

Diciembre

Moneda : CORDOBA

Descripción	Rentas del Tesoro	Rentas del Tesoro Alivio de Deuda	Prestamos externos	Donaciones externas	Total
097034000029002A Unidad ejecutora para la Habilitación y equipamiento del Centro Cultural Colonia Dambach, Managua	66,000.01	0.00	0.00	0.00	66,000.01
097034000030001A Unidad ejecutora para el Mejoramiento y Ampliación de la infraestructura del Centro Cultural Antiguo Gran Hotel, Managua	179,840.24	0.00	0.00	0.00	179,840.24
097034000030006O Habilitación del Museo Nacional de la Danza Alejandro Cuadra en el Centro Cultural Antiguo Gran Hotel de Managua	1,200,000.00	0.00	0.00	0.00	1,200,000.00
097034000039001O Rehabilitación de estructura y cubierta de techo del Museo Julio Cortázar en Managua	1,120,000.00	0.00	0.00	0.00	1,120,000.00
097036 INSTITUTO NICARAGUENSE DE ESTUDIOS TERRITORIALES	11,286,454.44	0.00	0.00	0.00	11,286,454.44
097036000001001A Adquisición de equipos para el fortalecimiento de las delegaciones departamentales de la Dirección General de Catastro Físico	4,999,999.99	0.00	0.00	0.00	4,999,999.99
0970360000054001A Adquisición de Equipo Convencional y Telemétrico para Estaciones Meteorológicas	812,626.46	0.00	0.00	0.00	812,626.46
0970360000054002A Supervisión de Adquisición de Equipos de Estaciones Meteorológicas	53,000.00	0.00	0.00	0.00	53,000.00
0970360000057002A Supervisión para el Fortalecimiento de la Red de Monitoreo Hidrométrica Nacional	52,100.00	0.00	0.00	0.00	52,100.00
0970360000057006A Adquisición de Equipos Hidrográficos para la Red de Monitoreo Hidrométrica Nacional	604,300.00	0.00	0.00	0.00	604,300.00
0970360000061001A Supervisión y Administración de la Ampliación de la Red de Monitoreo Hidrogeológico de los Acuíferos del Pacífico de Nicaragua	12,115.00	0.00	0.00	0.00	12,115.00
0970360000061002A Adquisición de Equipos de Monitoreo Hidrogeológicos de la Red Piezométrica Nacional	468,785.00	0.00	0.00	0.00	468,785.00
0970360000064002A Supervisión para Rehabilitación de Estaciones Hidrometeorológicas y Mareográficas.	46,640.00	0.00	0.00	0.00	46,640.00
0970360000064003A Adquisición de Equipos Hidrométricos y Mareográficos para Fortalecimiento de la Red de Vigilancia a nivel nacional	475,837.90	0.00	0.00	0.00	475,837.90
0970360000064004A Adquisición e Instalación de limnímetros para Fortalecimiento de la Red de Vigilancia Hidrometeorológica y Mareográfica.	45,462.10	0.00	0.00	0.00	45,462.10
0970360000065002A Supervisión para Fortalecimiento de la Red de Vigilancia Hidrometeorológica y Mareográfica	65,760.00	0.00	0.00	0.00	65,760.00
0970360000065002O Construcción de plazoletas en El Viejo, Chinandega	138,580.47	0.00	0.00	0.00	138,580.47
0970360000065004A Adquisición e instalación de equipos eléctricos para estaciones hidrometeorológicas y mareográficas en Somotillo y Prinzapolka	230,121.21	0.00	0.00	0.00	230,121.21

Cuadro No. 21

Ministerio de Hacienda República de Nicaragua

Ministerio de Hacienda y Crédito Público

PROGRAMA DE INVERSION PUBLICA POR FUENTE DE FINANCIAMIENTO (DEVENGADO)

Fecha : 1/3/2021

Hora : 11:56:53

Usuario : WHuete-009

Ambiente : Production

1

Ejercicio fiscal : 2020

Mes inicial : Enero

Diciembre

Moneda : CORDOBA

Descripción	Rentas del Tesoro	Rentas del Tesoro Alivio de Deuda	Prestamos externos	Donaciones externas	Total
097036000066002A Supervisión para el Fortalecimiento de la Red de Vigilancia Meteorológica.	42,800.00	0.00	0.00	0.00	42,800.00
097036000066003A Adquisición de Equipos para Estaciones Meteorológicas Telemétricas	550,556.00	0.00	0.00	0.00	550,556.00
097036000068001A Adquisición e instalación de equipos para el monitoreo de lahares y lluvias en el volcán Concepción y zonas montañosas	1,491,351.70	0.00	0.00	0.00	1,491,351.70
097036000068001O Construcción de plazoleta en el volcán Concepción	285,735.27	0.00	0.00	0.00	285,735.27
097036000068002A Supervisión para la instalación de equipos de monitoreo de lahares y lluvias en el volcán Concepción y zonas montañosas	131,210.00	0.00	0.00	0.00	131,210.00
097036000068002O Rehabilitación de infraestructura física para instalación de equipos en el volcán Concepción y zonas montañosas	88,459.34	0.00	0.00	0.00	88,459.34
097036000070001A Adquisición e instalación de equipos meteorológicos para estaciones telemétricas	323,902.00	0.00	0.00	0.00	323,902.00
097036000070002A Supervisión para la instalación de equipos meteorológicos	21,605.00	0.00	0.00	0.00	21,605.00
097036000071001A Adquisición e instalación de equipos meteorológicos para estaciones convencionales y telemétricas	323,902.00	0.00	0.00	0.00	323,902.00
097036000071002A Supervisión para fortalecimiento de la red de vigilancia meteorológica	21,605.00	0.00	0.00	0.00	21,605.00
097046 TEATRO NACIONAL RUBÉN DARÍO	12,001,155.83	0.00	0.00	0.00	12,001,155.83
097046000005007A Supervisión de la rehabilitación del sistema hidrosanitario del TNRD	236,800.00	0.00	0.00	0.00	236,800.00
097046000005009O Rehabilitación del sistema hidrosanitario del TNRD	11,764,355.83	0.00	0.00	0.00	11,764,355.83
097054 GOBIERNO REGIONAL AUTÓNOMO COSTA CARIBE NORTE	49,999,997.22	0.00	0.00	0.00	49,999,997.22
097054000155001O Rehabilitación estadio municipal en Siuna	50,000.00	0.00	0.00	0.00	50,000.00
097054000156001O Rehabilitación estadio municipal en Puerto Cabezas	8,000,000.00	0.00	0.00	0.00	8,000,000.00
097054000200001O Rehabilitación del Complejo Autonomía GRACCN - CRACCN en Puerto Cabezas	49,999.76	0.00	0.00	0.00	49,999.76
097054000211001O Construcción Parque Recreativo, Municipio de Rosita	5,500,000.00	0.00	0.00	0.00	5,500,000.00
097054000218001O Rehabilitación oficina de enlace Costa Caribe	1,350,000.00	0.00	0.00	0.00	1,350,000.00
097054000221001O Rehabilitación de Camino Productivo Leymus – San Jeronimo en el Municipio de Wasparam	200,000.00	0.00	0.00	0.00	200,000.00
097054000223001O Rehabilitación de Camino Productivo Pinol – Nueva Esperanza de Acawas en el Municipio de Puerto Cabezas	200,000.00	0.00	0.00	0.00	200,000.00
097054000225001O Rehabilitación de Camino Productivo Empalme de Tuara – Tuara en el Municipio de Puerto Cabezas	6,600,000.00	0.00	0.00	0.00	6,600,000.00

Cuadro No. 21

Ministerio de Hacienda República de Nicaragua

Ministerio de Hacienda y Crédito Público

PROGRAMA DE INVERSION PUBLICA POR FUENTE DE FINANCIAMIENTO (DEVENGADO)

Fecha : 1/3/2021
 Hora : 11:56:53
 Usuario : WHuete-009
 Ambiente : Production
 1

Ejercicio fiscal : 2020

Mes inicial : Enero

Diciembre

Moneda : CORDOBA

Descripción	Rentas del Tesoro	Rentas del Tesoro Alivio de Deuda	Prestamos externos	Donaciones externas	Total
0970540002260010 Rehabilitación de Camino Productivo Waspam – Leymus en el Municipio de Waspam	5,860,000.00	0.00	0.00	0.00	5,860,000.00
0970540002300010 Construcción de Andenes Peatonales en el Municipio de Puerto Cabezas	49,997.47	0.00	0.00	0.00	49,997.47
0970540002310010 Construcción del mercado municipal de Waspam	60,000.00	0.00	0.00	0.00	60,000.00
0970540002320010 Rehabilitación de calles en la ciudad de Bilwi, Puerto Cabezas	8,920,000.00	0.00	0.00	0.00	8,920,000.00
0970540002330010 Construcción de cancha multiuso en la comunidad Vesubio del municipio de Bonanza, RACCN	1,099,999.99	0.00	0.00	0.00	1,099,999.99
0970540002340010 Construcción de camino productivo Palahwas - Musawas en el municipio de Bonaza, RACCN	1,570,000.00	0.00	0.00	0.00	1,570,000.00
0970540002360010 Rehabilitación de calles en Alamikamban, Municipio de Prinzapolka, RACCN	4,640,000.00	0.00	0.00	0.00	4,640,000.00
0970540002390010 Rehabilitación de camino productivo El Guayabo - Coperna - Los Pinares en el municipio de Siuna, RACCN	2,680,000.00	0.00	0.00	0.00	2,680,000.00
0970540002400010 Rehabilitación de camino productivo Agua Sucia - El Consuelo en el municipio de Siuna, RACCN	3,170,000.00	0.00	0.00	0.00	3,170,000.00
097055 GOBIERNO REGIONAL AUTÓNOMO COSTA CARIBE SUR	38,120,000.00	0.00	0.00	0.00	38,120,000.00
097055000048001A Supervisión de construcción de complejo comercial congresista Horatio Hodgson, Bluefields -RACCS	700,000.00	0.00	0.00	0.00	700,000.00
0970550000480010 Construcción de complejo comercial congresista Horatio Hodgson, Bluefields -RACCS	10,100,000.00	0.00	0.00	0.00	10,100,000.00
097055000092001A Supervisión de Rehabilitación de Camino Rural en las comunidades entre Nueva Alianza y El Pedregal, Municipio de Laguna de Perlas	200,000.00	0.00	0.00	0.00	200,000.00
0970550000920010 Rehabilitación de Camino Rural en las comunidades entre Nueva Alianza y El Pedregal, Municipio de Laguna de Perlas	2,700,000.00	0.00	0.00	0.00	2,700,000.00
097055000101001A Supervisión del Mejoramiento camino San Francisco - Torsuany en el municipio de Bluefields	100,000.00	0.00	0.00	0.00	100,000.00
0970550001010010 Mejoramiento camino San Francisco - Torsuany en el municipio de Bluefields	1,950,000.00	0.00	0.00	0.00	1,950,000.00
097055000102001A Supervisión del Mejoramiento camino Puerto Príncipe - Buena Vista en el municipio de Bluefields	100,000.00	0.00	0.00	0.00	100,000.00
0970550001020010 Mejoramiento camino Puerto Príncipe - Buena Vista en el municipio de Bluefields	1,950,000.00	0.00	0.00	0.00	1,950,000.00
097055000103001A Supervisión del Mejoramiento Camino San Francisco - El Diamante en el Municipio de Bluefields	50,000.00	0.00	0.00	0.00	50,000.00
0970550001030010 Mejoramiento camino San Francisco - El Diamante en el municipio de Bluefields	1,000,000.00	0.00	0.00	0.00	1,000,000.00

Cuadro No. 21

Ministerio de Hacienda República de Nicaragua

Ministerio de Hacienda y Crédito Público

PROGRAMA DE INVERSION PUBLICA POR FUENTE DE FINANCIAMIENTO (DEVENGADO)

Fecha : 1/3/2021

Hora : 11:56:53

Usuario : WHuete-009

Ambiente : Production
1

Ejercicio fiscal : 2020

Mes inicial : Enero

Diciembre

Moneda : CORDOBA

Descripción	Rentas del Tesoro	Rentas del Tesoro Alivio de Deuda	Prestamos externos	Donaciones externas	Total
0970550001040010 Construcción de puente colgante Sumu Kat en el municipio de Bluefields	1,450,000.00	0.00	0.00	0.00	1,450,000.00
097055000105001A Supervisión de la Habilitación de campo de fútbol en el barrio San Pedro de Bluefields	50,000.00	0.00	0.00	0.00	50,000.00
097055000105001O Habilitación de campo de fútbol en el barrio San Pedro de Bluefields	2,320,000.00	0.00	0.00	0.00	2,320,000.00
097055000106001A Supervisión de la Construcción de estadio de fútbol en Corn Island	200,000.00	0.00	0.00	0.00	200,000.00
097055000106001O Construcción de estadio de fútbol en Corn Island	2,800,000.00	0.00	0.00	0.00	2,800,000.00
097055000107001A Supervisión del Mejoramiento camino San Sebastián - Tiktick Kanu en el municipio de Bluefields	50,000.00	0.00	0.00	0.00	50,000.00
097055000107001O Mejoramiento camino San Sebastián - Tiktick Kanu en el municipio de Bluefields	1,950,000.00	0.00	0.00	0.00	1,950,000.00
097055000108001A Supervisión de Mejoramiento del estadio de beisbol en la comunidad de Siawas del municipio de La Cruz del Río Grande	50,000.00	0.00	0.00	0.00	50,000.00
097055000108001O Mejoramiento del estadio de beisbol en la comunidad de Siawas del municipio de La Cruz del Río Grande	950,000.00	0.00	0.00	0.00	950,000.00
097055000109001A Supervision de la Rehabilitación camino Cañalito - Casa de Alto en el municipio de La Cruz de Río Grande	200,000.00	0.00	0.00	0.00	200,000.00
097055000109001O Rehabilitación camino Cañalito - Casa de Alto en el municipio de La Cruz de Río Grande	2,500,000.00	0.00	0.00	0.00	2,500,000.00
097055000110001A Supervisión del Mejoramiento camino Río Viejo - Achote en el municipio de Paiwas	100,000.00	0.00	0.00	0.00	100,000.00
097055000110001O Mejoramiento camino Río Viejo - Achote en el municipio de Paiwas	1,000,000.00	0.00	0.00	0.00	1,000,000.00
097055000112001O Mejoramiento camino Karawala - Sandy Bay en el municipio de la Desembocadura de Río Grande	800,000.00	0.00	0.00	0.00	800,000.00
097055000113001A Supervisión del Mejoramiento del edificio de la Secretaría de Recursos Naturales del GRACCS en Bluefields	100,000.00	0.00	0.00	0.00	100,000.00
097055000113001O Mejoramiento del edificio de la Secretaría de Recursos Naturales del GRACCS en Bluefields	1,850,000.00	0.00	0.00	0.00	1,850,000.00
097055000114001A Estudio y diseño para la Construcción de estadio de Béisbol en el municipio de El Tortuguero, RACCS	1,200,000.00	0.00	0.00	0.00	1,200,000.00
097055000121001A Estudio y diseño del reemplazo de Gimnasio Multiusos en Bluefields	1,700,000.00	0.00	0.00	0.00	1,700,000.00
097057 EMPRESA NACIONAL DE TRANSMISION ELÉCTRICA	9,016,578.00	319,352,414.68	598,064,234.19	0.00	926,433,226.87
097057000065001A Administración Construcción Líneas de Transmisión en la planta Hidroeléctrica Tumarín	0.00	32,584,243.04	0.00	0.00	32,584,243.04

Cuadro No. 21

Ministerio de Hacienda República de Nicaragua

Ministerio de Hacienda y Crédito Público

PROGRAMA DE INVERSION PUBLICA POR FUENTE DE FINANCIAMIENTO (DEVENGADO)

Fecha : 1/3/2021

Hora : 11:56:53

Usuario : WHuete-009

Ambiente : Production

1

Ejercicio fiscal : 2020

Mes inicial : Enero

Diciembre

Moneda : CÓRDOBA

Descripción	Rentas del Tesoro	Rentas del Tesoro Alivio de Deuda	Prestamos externos	Donaciones externas	Total
097057000065019A Estudio de impacto ambiental línea de transmisión Malpaisillo - Terrabona - Interconexión línea de transmisión León Prados - Malpaisillo	0.00	1,826,086.96	0.00	0.00	1,826,086.96
097057000066001A Supervisión Componente I PNER	0.00	48,479,360.00	24,731,062.17	0.00	73,210,422.17
097057000066002A Unidad Ejecutora Componente I - PNER	0.00	11,826,680.00	0.00	0.00	11,826,680.00
097057000066003A Adquisición de materiales para proyectos de electrificación rural en Nueva Segovia - Estelí - Jinotega y Matagalpa	0.00	0.00	254,493,352.36	0.00	254,493,352.36
097057000071001A Adquisición de materiales para proyectos de electrificación rural en la RACCN	0.00	0.00	93,401,278.84	0.00	93,401,278.84
0970570000710140 Construcción de sistema de distribución de energía eléctrica comunidad Maniwatla - Puerto Cabeza	0.00	0.00	2,661,922.88	0.00	2,661,922.88
0970570000710150 Construcción de sistema de distribución de energía eléctrica comunidad Laguntara (Lakuntara) - Waspam	0.00	0.00	524,550.59	0.00	524,550.59
0970570000710160 Construcción de sistema de distribución de energía eléctrica comunidad Koom - Waspam	0.00	0.00	170,878.80	0.00	170,878.80
0970570000710170 Construcción de sistema de distribución de energía eléctrica comunidad Assa Central (Sector El Bambú, El Azadón, Assa, Rosquillette y Gusma) - Siuna	0.00	0.00	3,327,485.21	0.00	3,327,485.21
0970570000710190 Construcción de sistema de distribución de energía eléctrica comunidad Buena Vista #1 - Rosita	0.00	0.00	77,523.81	0.00	77,523.81
0970570000710200 Construcción de sistema de distribución de energía eléctrica comunidad Buena Vista #2 - Rosita	0.00	0.00	105,595.59	0.00	105,595.59
0970570000710220 Construcción de sistema de distribución de energía eléctrica comunidad Pijibay - Municipio Siuna	0.00	0.00	1,601,560.35	0.00	1,601,560.35
0970570000710230 Construcción de sistema de distribución de energía eléctrica Comunidad-Sikilta - Siuna	0.00	0.00	2,031,123.87	0.00	2,031,123.87
0970570000710240 Construcción de sistema de distribución de energía eléctrica Comunidad Monte de oro - Siuna	0.00	0.00	1,647,585.01	0.00	1,647,585.01
0970570000710250 Construcción de sistema de distribución de energía eléctrica Campos II - Siuna	0.00	0.00	630,146.18	0.00	630,146.18
0970570000710260 Construcción de sistema de distribución de energía eléctrica Comunidad Guasimito - Siuna	0.00	0.00	667,847.24	0.00	667,847.24
0970570000710270 Construcción de sistema de distribución de energía eléctrica Comunidad El Torno - Siuna	0.00	0.00	509,861.87	0.00	509,861.87
0970570000710280 Construcción de sistema de distribución de energía eléctrica Comunidad Danly arriba - Siuna	0.00	0.00	651,689.64	0.00	651,689.64

Cuadro No. 21

Ministerio de Hacienda República de Nicaragua

Ministerio de Hacienda y Crédito Público

PROGRAMA DE INVERSION PUBLICA POR FUENTE DE FINANCIAMIENTO (DEVENGADO)

Fecha : 1/3/2021

Hora : 11:56:53

Usuario : WHuete-009

Ambiente : Production
1

Ejercicio fiscal : 2020

Mes inicial : Enero

Diciembre

Moneda : CORDOBA

Descripción	Rentas del Tesoro	Rentas del Tesoro Alivio de Deuda	Prestamos externos	Donaciones externas	Total
0970570000710290 Construcción de sistema de distribución de energía eléctrica Comunidad San Pablo Sector 2 - Siuna	0.00	0.00	208,743.06	0.00	208,743.06
0970570000710300 Construcción de sistema de distribución de energía eléctrica Comunidad San Pablo Sector 3 - Siuna	0.00	0.00	117,836.19	0.00	117,836.19
0970570000710310 Construcción de sistema de distribución de energía eléctrica Comunidad Fonseca 2 - Siuna	0.00	0.00	786,772.62	0.00	786,772.62
0970570000710320 Construcción de sistema de distribución de energía eléctrica Comunidad Guasimo de Asa - Siuna	0.00	0.00	2,181,306.75	0.00	2,181,306.75
0970570000710330 Construcción de sistema de distribución de energía eléctrica Comunidad Amparo - Siuna	0.00	0.00	2,011,058.41	0.00	2,011,058.41
0970570000710340 Construcción de sistema de distribución de energía eléctrica Comunidad Valle San Antonio - Siuna	0.00	0.00	729,501.58	0.00	729,501.58
0970570000710350 Construcción de sistema de distribución de energía eléctrica Comunidad Jorge Navarro Sector Anacleto Salgado - Siuna	0.00	0.00	250,365.19	0.00	250,365.19
0970570000710360 Construcción de sistema de distribución de energía eléctrica Comunidad Wany Sector 2 Rio Abajo - Siuna	0.00	0.00	140,830.42	0.00	140,830.42
0970570000710370 Construcción de sistema de distribución de energía eléctrica Comunidad Empalme La Bu Sector Iglesia Rosa de Saron - Siuna	0.00	0.00	82,933.47	0.00	82,933.47
0970570000710380 Construcción de sistema de distribución de energía eléctrica Comunidad Bo Jose Esteban Suazo Sector Los Guacales - Siuna	0.00	0.00	146,150.68	0.00	146,150.68
0970570000710390 Construcción de sistema de distribución de energía eléctrica Comunidad La Rampla Polo Desarrollo - Siuna	0.00	0.00	2,966,827.54	0.00	2,966,827.54
0970570000710400 Construcción de sistema de distribución de energía eléctrica Comunidad Maranatha Via Floripon - Siuna	0.00	0.00	1,152,931.71	0.00	1,152,931.71
0970570000710410 Construcción de sistema de distribución de energía eléctrica Comunidad Oro Fino - Siuna	0.00	0.00	5,307,116.18	0.00	5,307,116.18
0970570000710420 Construcción de sistema de distribución de energía eléctrica Comunidad Peñas Blancas - Mulukuku	0.00	0.00	2,384,102.55	0.00	2,384,102.55
097057000072001A Unidad Ejecutora Componente II (PNESER)	0.00	6,608,204.00	0.00	0.00	6,608,204.00
097057000072003A Supervisión Componente II PNESER	0.00	8,839,917.00	2,068,126.55	0.00	10,908,043.55
097057000072004A Adquisición de materiales para proyectos de electrificación asentamientos sector Managua	0.00	0.00	84,835,093.66	0.00	84,835,093.66
0970570000730130 Construcción de sistema de distribución de energía eléctrica comunidad San Antonio - Yaro Paiwas	0.00	0.00	1,384,329.71	0.00	1,384,329.71

Cuadro No. 21

Ministerio de Hacienda República de Nicaragua

Ministerio de Hacienda y Crédito Público

PROGRAMA DE INVERSION PUBLICA POR FUENTE DE FINANCIAMIENTO (DEVENGADO)

Fecha : 1/3/2021

Hora : 11:56:53

Usuario : WHuete-009

Ambiente : Production

1

Ejercicio fiscal : 2020

Mes inicial : Enero

Diciembre

Moneda : CÓRDOBA

Descripción	Rentas del Tesoro	Rentas del Tesoro Alivio de Deuda	Prestamos externos	Donaciones externas	Total
0970570000730140 Construcción de sistema de distribución de energía eléctrica comunidad La Unión - Paiwas	0.00	0.00	1,433,080.12	0.00	1,433,080.12
0970570000730160 Construcción de sistema de distribución de energía eléctrica comunidad San Antonio de Karawala - El Tortuguero	0.00	0.00	2,132,881.19	0.00	2,132,881.19
0970570000730170 Construcción de sistema de distribución de energía eléctrica comunidad Kasmitigni - El Tortuguero	0.00	0.00	590,062.07	0.00	590,062.07
0970570000730180 Construcción de sistema de distribución de energía eléctrica comunidad Santa Teresa - El Tortuguero	0.00	0.00	739,853.28	0.00	739,853.28
0970570000730190 Construcción de sistema de distribución de energía eléctrica comunidad El Castaño - El Tortuguero	0.00	0.00	793,053.94	0.00	793,053.94
0970570000730200 Construcción de sistema de distribución de energía eléctrica comunidad Chaca Chaca - El Tortuguero	0.00	0.00	478,300.23	0.00	478,300.23
0970570000730210 Construcción de sistema de distribución de energía eléctrica comunidad El Papel - El Tortuguero	0.00	0.00	463,938.07	0.00	463,938.07
0970570000730220 Construcción de sistema de distribución de energía eléctrica comunidad Empalme San Antonio - Sulatigni - El Tortuguero	0.00	0.00	1,189,429.19	0.00	1,189,429.19
0970570000730230 Construcción de sistema de distribución de energía eléctrica Comunidad El Bambu Sector Piedra Pelona, San Francisco, Ciudadela y Caserío Sector 1 y 2 - El Ayote	0.00	0.00	2,652,750.76	0.00	2,652,750.76
0970570000730240 Construcción de sistema de distribución de energía eléctrica Comunidad El Aguacate-El Negro - Paiwas	0.00	0.00	1,044,796.22	0.00	1,044,796.22
0970570000730250 Construcción de sistema de distribución de energía eléctrica Comunidad Cedron-Bilampi - Paiwas	0.00	0.00	471,321.43	0.00	471,321.43
0970570000730260 Construcción de sistema de distribución de energía eléctrica Comunidad Malakawas Abajo - Paiwas	0.00	0.00	719,119.18	0.00	719,119.18
0970570000730270 Construcción de sistema de distribución de energía eléctrica Comunidad Jorgito - Paiwas	0.00	0.00	1,543,425.98	0.00	1,543,425.98
0970570000730280 Construcción de sistema de distribución de energía eléctrica Comunidad El Pavon - Paiwas	0.00	0.00	1,086,264.42	0.00	1,086,264.42
0970570000730290 Construcción de sistema de distribución de energía eléctrica Comunidad Hierba Buena - El Tortuguero	0.00	0.00	1,232,920.23	0.00	1,232,920.23
0970570000730300 Construcción de sistema de distribución de energía eléctrica Comunidad Sawawas - El Tortuguero	0.00	0.00	516,835.30	0.00	516,835.30
097057000081001A Unidad Ejecutora PELNICA II	0.00	10,156,300.00	0.00	0.00	10,156,300.00

Cuadro No. 21

Ministerio de Hacienda República de Nicaragua

Ministerio de Hacienda y Crédito Público

PROGRAMA DE INVERSION PUBLICA POR FUENTE DE FINANCIAMIENTO (DEVENGADO)

Fecha : 1/3/2021

Hora : 11:56:53

Usuario : WHuete-009

Ambiente : Production

1

Ejercicio fiscal : 2020

Mes inicial : Enero

Diciembre

Moneda : CÓRDOBA

Descripción	Rentas del Tesoro	Rentas del Tesoro Alivio de Deuda	Prestamos externos	Donaciones externas	Total
097057000082003A Administración Construcción Subestación Carlos Fonseca y Línea de Transmisión	0.00	31,210,730.00	0.00	0.00	31,210,730.00
097057000090001A Unidad Ejecutora - Ampliación y Refuerzos de Transmisión de Electricidad	0.00	37,973,837.00	0.00	0.00	37,973,837.00
097057000091001A Unidad Ejecutora Banda Ancha - ENATREL	9,016,578.00	0.00	0.00	0.00	9,016,578.00
0970570000930030 Construcción de Sistema de Distribución de Energía Eléctrica en Asentamiento San Pedro (Sector El Pericón) - Bluefields	0.00	0.00	72,828.68	0.00	72,828.68
0970570000930040 Construcción de Sistema de Distribución de Energía Eléctrica en Asentamiento San Pedro (Sector Guicho) - Bluefields	0.00	0.00	115,568.01	0.00	115,568.01
0970570000930090 Construcción de Sistema de Distribución de Energía Eléctrica en Asentamiento Haulover Anexo #2 - Laguna de Perlas	0.00	0.00	12,963.43	0.00	12,963.43
0970570000930100 Construcción de Sistema de Distribución de Energía Eléctrica en Asentamiento San Pedro del Norte - Sector La Estrella - Paiwas	0.00	0.00	498,344.77	0.00	498,344.77
0970570000930110 Construcción de Sistema de Distribución de Energía Eléctrica en Asentamiento El Naranjal - Bocana de Paiwas	0.00	0.00	1,754,929.37	0.00	1,754,929.37
0970570000930120 Construcción de Sistema de Distribución de Energía Eléctrica en Asentamiento El Achiotres - Bocana de Paiwas	0.00	0.00	1,470,736.63	0.00	1,470,736.63
0970570000930130 Construcción de Sistema de Distribución de Energía Eléctrica en Asentamiento El Achiotres La Unión - Bocana de Paiwas	0.00	0.00	514,560.27	0.00	514,560.27
0970570000930140 Construcción de Sistema de Distribución de Energía Eléctrica en Asentamiento El Achiotres Las Minas - Bocana de Paiwas	0.00	0.00	1,779,921.09	0.00	1,779,921.09
0970570000930150 Construcción de Sistema de Distribución de Energía Eléctrica en Asentamiento Oro Verde y Sector El Naranjito - Bocana de Paiwas	0.00	0.00	760,022.76	0.00	760,022.76
0970570000930160 Construcción de Sistema de Distribución de Energía Eléctrica en Asentamiento El Yan Sector Los Suarez - El Ayote	0.00	0.00	1,547,179.55	0.00	1,547,179.55
0970570000930170 Construcción de Sistema de Distribución de Energía Eléctrica en Asentamiento El Yan Sector Los Torrez - El Ayote	0.00	0.00	885,213.06	0.00	885,213.06
0970570000930180 Construcción de Sistema de Distribución de Energía Eléctrica en Asentamiento El Yan Sector Nueva Unión (El Arenal) - El Ayote	0.00	0.00	3,419,676.95	0.00	3,419,676.95
0970570000930190 Construcción de Sistema de Distribución de Energía Eléctrica en Asentamiento Yan Central - El Ayote	0.00	0.00	2,318,019.25	0.00	2,318,019.25

Cuadro No. 21

Ministerio de Hacienda República de Nicaragua

Ministerio de Hacienda y Crédito Público

PROGRAMA DE INVERSION PUBLICA POR FUENTE DE FINANCIAMIENTO (DEVENGADO)

Fecha : 1/3/2021

Hora : 11:56:53

Usuario : WHuete-009

Ambiente : Production

1

Ejercicio fiscal : 2020

Mes inicial : Enero

Diciembre

Moneda : CORDOBA

Descripción	Rentas del Tesoro	Rentas del Tesoro Alivio de Deuda	Prestamos externos	Donaciones externas	Total
097057000094001A Adquisición de materiales para proyectos de electrificación asentamientos RACCN	0.00	0.00	52,215,764.24	0.00	52,215,764.24
097057000094002O Construcción de Sistema de Distribución de Energía Eléctrica en Asentamiento Barrio Pancasán y 4 de Mayo - Waspam	0.00	0.00	334,457.27	0.00	334,457.27
097057000094003O Construcción de Sistema de Distribución de Energía Eléctrica en Asentamiento Barrio William Escobar - Waspam	0.00	0.00	333,616.07	0.00	333,616.07
097057000094005O Construcción de Sistema de Distribución de Energía Eléctrica en Asentamiento Barrio San Pablo - Siuna	0.00	0.00	334,538.68	0.00	334,538.68
097057000094014O Construcción de Sistema de Distribución de Energía Eléctrica en Asentamiento Barrio Vicente Siles Sector N° 1,2,3,4 - Rosita	0.00	0.00	308,371.44	0.00	308,371.44
097057000094017O Construcción de Sistema de Distribución de Energía Eléctrica en Asentamiento Anexo Emiliano Sector Los Rieles - Rosita	0.00	0.00	598,896.11	0.00	598,896.11
097057000094018O Construcción de Sistema de Distribución de Energía Eléctrica en Asentamiento La Potranca - Rosita	0.00	0.00	791,780.59	0.00	791,780.59
097057000094019O Construcción de Sistema de Distribución de Energía Eléctrica en Asentamiento Empalme El Danto - Rosita	0.00	0.00	305,032.04	0.00	305,032.04
097057000094020O Construcción de Sistema de Distribución de Energía Eléctrica en Asentamiento El Barbudo - Rosita	0.00	0.00	349,563.35	0.00	349,563.35
097057000094021O Construcción de Sistema de Distribución de Energía Eléctrica en Asentamiento La Presa - Prinzapolka	0.00	0.00	416,547.83	0.00	416,547.83
097057000094022O Construcción de Sistema de Distribución de Energía Eléctrica en Asentamiento Punta Fria - Prinzapolka	0.00	0.00	314,234.43	0.00	314,234.43
097057000094023O Construcción de Sistema de Distribución de Energía Eléctrica en Asentamiento Loma Linda - Prinzapolka	0.00	0.00	149,729.42	0.00	149,729.42
097057000094024O Construcción de Sistema de Distribución de Energía Eléctrica en Asentamiento Los Pinos - Prinzapolka	0.00	0.00	936,194.25	0.00	936,194.25
097057000094025O Construcción de Sistema de Distribución de Energía Eléctrica en Asentamiento Camilo Ortega - Prinzapolka	0.00	0.00	1,083,168.73	0.00	1,083,168.73
097057000094026O Construcción de Sistema de Distribución de Energía Eléctrica en Asentamiento Nuevo Amanecer 1,2,3 - Bonanza	0.00	0.00	1,108,213.34	0.00	1,108,213.34
097057000094027O Construcción de Sistema de Distribución de Energía Eléctrica en Asentamiento Biltignia Central - Bonanza	0.00	0.00	3,045,433.93	0.00	3,045,433.93
097057000094028O Construcción de Sistema de Distribución de Energía Eléctrica en Asentamiento Kukalaya - Bonanza	0.00	0.00	1,200,271.64	0.00	1,200,271.64

Cuadro No. 21

Ministerio de Hacienda República de Nicaragua

Ministerio de Hacienda y Crédito Público

PROGRAMA DE INVERSION PUBLICA POR FUENTE DE FINANCIAMIENTO (DEVENGADO)

Fecha : 1/3/2021

Hora : 11:56:53

Usuario : WHuete-009

Ambiente : Production

1

Ejercicio fiscal : 2020

Mes inicial : Enero

Diciembre

Moneda : CORDOBA

Descripción	Rentas del Tesoro	Rentas del Tesoro Alivio de Deuda	Prestamos externos	Donaciones externas	Total
0970570000940290 Construcción de Sistema de Distribución de Energía Eléctrica en Asentamiento San Isidro - Punto Rojo - Bonanza	0.00	0.00	3,093,927.36	0.00	3,093,927.36
0970570000940300 Construcción de Sistema de Distribución de Energía Eléctrica en Asentamiento Uhumbila - Rosita	0.00	0.00	1,786,572.40	0.00	1,786,572.40
0970570000940310 Construcción de Sistema de Distribución de Energía Eléctrica en Asentamiento Carlos Fonseca - Bonanza	0.00	0.00	621,575.76	0.00	621,575.76
0970570000940320 Construcción de Sistema de Distribución de Energía Eléctrica en Asentamiento San Juan - Siuna	0.00	0.00	2,510,859.20	0.00	2,510,859.20
097057000095001A Unidad Ejecutora Programa de Exploración Geotérmica y Mejoras en Transmisión - Componente II	0.00	46,545,546.00	0.00	0.00	46,545,546.00
097057000096001A Unidad Ejecutora Subestación Central	0.00	1,662,746.00	0.00	0.00	1,662,746.00
097057000097002A Supervisión Mejoramiento de la Red y Sistema de Medición	0.00	8,781,100.00	0.00	0.00	8,781,100.00
097057000097003A Unidad Ejecutora Mejoramiento de la Red y Sistema de Medición	0.00	5,120,876.00	0.00	0.00	5,120,876.00
097057000101001A Supervisión para Rehabilitación de Red	0.00	13,720,372.00	0.00	0.00	13,720,372.00
097057000101002A Unidad Ejecutora - Red de Distribución Eléctrica	0.00	7,481,333.00	0.00	0.00	7,481,333.00
097057000107001A Unidad Ejecutora Suministro Transformadores de Potencia	0.00	2,313,815.00	0.00	0.00	2,313,815.00
097057000108001A Unidad Ejecutora La Esperanza - La Gateada	0.00	42,564,723.68	0.00	0.00	42,564,723.68
097057000108002A Estudio de Impacto Ambiental Subestación La Esperanza y Línea de Transmisión La Esperanza - La Gateada	0.00	1,656,545.00	0.00	0.00	1,656,545.00
097058 EMPRESA NICARAGUENSE DE ACUEDUCTOS Y ALCANTARILLADOS SANITARIOS	0.00	262,841,999.60	612,663,529.54	87,230,156.24	962,735,685.38
097058000024002A Supervisión de las Obras para el Mejoramiento y Ampliación del Sistema de Alcantarillado Sanitario en la Ciudad de Masaya	0.00	2,158,000.00	0.00	0.00	2,158,000.00
097058000055001A Unidad Ejecutora del Proyecto de Agua Potable y Saneamiento en la Ciudad de Granada	0.00	613,000.00	4,599,261.87	0.00	5,212,261.87
097058000055001O Mejoramiento y Ampliación del Sistema de Agua Potable de la Ciudad de Granada	0.00	0.00	23,108,859.60	0.00	23,108,859.60
097058000055002A Supervisión para las Obras de Mejoramiento del Sistema de AP, AS y Planta de Tratamiento en la Ciudad de Granada	0.00	0.00	9,863,291.52	0.00	9,863,291.52
097058000055003O Mejoramiento y Ampliación del Sistema de Alcantarillado Sanitario en la Ciudad de Granada	0.00	0.00	7,103,128.60	0.00	7,103,128.60
097058000059002A Supervisión de las Obras de Mejoramiento y Ampliación del Sistema de Agua Potable de la Ciudad de Santo Tomás	0.00	601,725.00	0.00	0.00	601,725.00

Cuadro No. 21

Ministerio de Hacienda República de Nicaragua

Ministerio de Hacienda y Crédito Público

PROGRAMA DE INVERSION PUBLICA POR FUENTE DE FINANCIAMIENTO (DEVENGADO)

Fecha : 1/3/2021

Hora : 11:56:53

Usuario : WHuete-009

Ambiente : Production

1

Ejercicio fiscal : 2020

Mes inicial : Enero

Diciembre

Moneda : CORDOBA

Descripción	Rentas del Tesoro	Rentas del Tesoro Alivio de Deuda	Prestamos externos	Donaciones externas	Total
097058000059003A Supervisión de las Obras de Construcción del Sistema de Alcantarillado Sanitario de la Ciudad de Santo Tomás	0.00	598,275.00	0.00	0.00	598,275.00
097058000075002A Unidad Ejecutora del Proyecto de la Ciudad de Bluefields	0.00	5,895,000.00	0.00	0.00	5,895,000.00
097058000076002A Supervisión de las Obras de Mejoramiento y Ampliación del Sistema de Agua Potable de la Ciudad de Acoyapa	0.00	800,000.00	0.00	0.00	800,000.00
097058000076003A Supervisión de las Obras de Construcción del Sistema de Alcantarillado Sanitario de la Ciudad de Acoyapa	0.00	800,000.00	0.00	0.00	800,000.00
097058000097002A Supervisión de las Obras para el Mejoramiento y Ampliación del Sistemas de Alcantarillado Sanitario de la Ciudad de Condega	0.00	2,771,000.00	0.00	0.00	2,771,000.00
097058000098001A Unidad Ejecutora para el Mejoramiento y Ampliación del Sistema de Agua Potable y Construcción del Sistema de Alcantarillado Sanitario de la Ciudad de Bilwi	0.00	5,160,000.00	0.00	3,964,656.29	9,124,656.29
097058000098001O Mejoramiento y Ampliación del Sistema de Agua Potable de la Ciudad de Bilwi	0.00	0.00	0.00	55,539,593.10	55,539,593.10
097058000098003A Supervisión de las Obras de Mejoramiento y Ampliación del Sistema de Agua Potable de la Ciudad de Bilwi	0.00	2,400,000.00	0.00	1,861,907.14	4,261,907.14
097058000106002A Supervisión de las Obras para el Mejoramiento y Ampliación del Sistema de Agua Potable de la Ciudad de El Rama - La Esperanza	0.00	1,000,000.00	0.00	0.00	1,000,000.00
097058000107003A Supervisión de las Obras para el Mejoramiento y Ampliación del Sistema de Agua Potable de la Ciudad de Nueva Guinea	0.00	888,684.00	0.00	0.00	888,684.00
097058000108001O Mejoramiento y Ampliación del Sistema de Agua Potable para la Ciudad de Rivas	0.00	1,960,000.00	0.00	0.00	1,960,000.00
097058000108002A Supervisión de las Obras para el Mejoramiento y Ampliación del Sistema de Agua Potable de la Ciudad de Rivas	0.00	1,000,000.00	0.00	0.00	1,000,000.00
097058000156002A Supervisión de Obras para el Mejoramiento y Ampliación del Sistema de Agua Potable de la Ciudad de Nandaime	0.00	1,200,000.00	0.00	0.00	1,200,000.00
097058000156003A Supervisión de Obras para la Construcción del Sistema de Alcantarillado Sanitario de la Ciudad de Nandaime	0.00	1,038,950.00	0.00	0.00	1,038,950.00
097058000158002A Supervisión de las Obras para la Construcción del Sistema de Alcantarillado Sanitario de la Ciudad de El Rama - La Esperanza	0.00	1,000,000.00	0.00	0.00	1,000,000.00
097058000160001O Construcción del Sistema de Alcantarillado Sanitario de la Ciudad de Nueva Guinea	0.00	2,150,000.00	0.00	0.00	2,150,000.00

Cuadro No. 21

Ministerio de Hacienda República de Nicaragua

Ministerio de Hacienda y Crédito Público

PROGRAMA DE INVERSION PUBLICA POR FUENTE DE FINANCIAMIENTO (DEVENGADO)

Fecha : 1/3/2021

Hora : 11:56:53

Usuario : WHuete-009

Ambiente : Production

1

Ejercicio fiscal : 2020

Mes inicial : Enero

Diciembre

Moneda : CORDOBA

Descripción	Rentas del Tesoro	Rentas del Tesoro Alivio de Deuda	Prestamos externos	Donaciones externas	Total
097058000160002A Supervisión de las Obras para la Construcción del Sistema de Alcantarillado Sanitario de la Ciudad de Nueva Guinea	0.00	1,000,000.00	0.00	0.00	1,000,000.00
097058000162002A Supervisión de las Obras para el Mejoramiento y Ampliación del Sistema de Alcantarillado Sanitario de la Ciudad de Rivas	0.00	1,000,000.00	0.00	0.00	1,000,000.00
097058000172001A Equipamiento para los Sistemas de Agua Potable y Alcantarillado Sanitario de las Delegaciones Departamentales	0.00	0.00	0.00	11,049,000.05	11,049,000.05
097058000172005O Construcción del Centro Regional de Atención Inmediata para la RACCN en la ciudad de Bilwi	0.00	0.00	0.00	14,814,999.66	14,814,999.66
097058000173002A Supervisión de la Construcción del Sistema de Alcantarillado y Planta de Tratamiento de la Ciudad de Juigalpa	0.00	2,500,000.00	0.00	0.00	2,500,000.00
097058000183001A Unidad Ejecutora del Proyecto de Mejoramiento del Sistema de Tratamiento de Aguas Servidas de Managua	0.00	255,000.00	0.00	0.00	255,000.00
097058000183001O Mejoramiento del Sistema de Tratamiento de Aguas Residuales de Managua	0.00	9,145,162.00	29,394,844.32	0.00	38,540,006.32
097058000183003A Supervisión para el Mejoramiento del Sistema de Tratamiento de Aguas Residuales de Managua	0.00	0.00	14,900,192.62	0.00	14,900,192.62
097058000185001O Mejoramiento y ampliación del sistema de alcantarillado sanitario de la ciudad de Chinandega	0.00	36,889,014.00	0.00	0.00	36,889,014.00
097058000189001O Mejoramiento y ampliación del sistema de alcantarillado sanitario de la ciudad de Chichigalpa	0.00	12,086,339.00	0.00	0.00	12,086,339.00
097058000190001O Mejoramiento y ampliación del sistema de alcantarillado sanitario en la ciudad de El Viejo, Chinandega	0.00	19,168,739.00	0.00	0.00	19,168,739.00
097058000200001A Estudios de Factibilidad y Diseños Finales para el Mejoramiento y Ampliación del Sistema de Agua Potable de la Ciudad de Tipitapa	0.00	11,399,835.00	0.00	0.00	11,399,835.00
097058000200001O Mejoramiento y ampliación del sistema de agua potable de la ciudad de Tipitapa	0.00	2,511,851.00	0.00	0.00	2,511,851.00
097058000201001A Estudios de Factibilidad y Diseños Finales para el Mejoramiento y Ampliación del Sistema de Alcantarillado Sanitario de la Ciudad de Tipitapa	0.00	2,600,000.00	0.00	0.00	2,600,000.00
097058000201001O Mejoramiento y ampliación del sistema de alcantarillado sanitario de la ciudad de Tipitapa	0.00	8,395,000.00	0.00	0.00	8,395,000.00
097058000219001A Supervisión de las Obras para el Mejoramiento y Ampliación del sistema de agua potable de Altagracia	0.00	900,000.00	0.00	0.00	900,000.00
097058000219001O Mejoramiento y Ampliación del Sistema de Agua Potable de Altagracia	0.00	0.00	34,704,745.88	0.00	34,704,745.88
097058000220001A Supervisión de las Obras para el Mejoramiento y ampliación del sistema de agua potable de Moyogalpa	0.00	1,000,000.00	0.00	0.00	1,000,000.00

Cuadro No. 21

Ministerio de Hacienda República de Nicaragua

Ministerio de Hacienda y Crédito Público

PROGRAMA DE INVERSION PUBLICA POR FUENTE DE FINANCIAMIENTO (DEVENGADO)

Fecha : 1/3/2021

Hora : 11:56:53

Usuario : WHuete-009

Ambiente : Production

1

Ejercicio fiscal : 2020

Mes inicial : Enero

Diciembre

Moneda : CORDOBA

Descripción	Rentas del Tesoro	Rentas del Tesoro Alivio de Deuda	Prestamos externos	Donaciones externas	Total
0970580002200010 Mejoramiento y Ampliación del Sistema de Agua Potable de Moyogalpa	0.00	0.00	34,704,745.53	0.00	34,704,745.53
097058000221001A Supervisión de las Obras para el mejoramiento y ampliación del sistema de agua potable de Catarina	0.00	400,000.00	710,344.16	0.00	1,110,344.16
0970580002210010 Mejoramiento y Ampliación del sistema de agua potable de Catarina	0.00	0.00	27,800,144.88	0.00	27,800,144.88
097058000221002A Supervisión de las Obras para el mejoramiento y ampliación del sistema de agua potable de Niquinohomo	0.00	300,000.00	778,770.89	0.00	1,078,770.89
0970580002210020 Mejoramiento y Ampliación del sistema de agua potable de Niquinohomo	0.00	0.00	45,034,910.90	0.00	45,034,910.90
097058000221003A Supervisión de las Obras para el mejoramiento y ampliación del sistema de agua potable de San Juan de Oriente	0.00	300,000.00	351,195.97	0.00	651,195.97
0970580002210030 Mejoramiento y Ampliación del sistema de agua potable de San Juan de Oriente	0.00	0.00	16,283,707.24	0.00	16,283,707.24
097058000222001A Supervisión de las Obras para el Mejoramiento y Ampliación del sistema de agua potable de Tola	0.00	800,000.00	1,449,691.15	0.00	2,249,691.15
0970580002220010 Mejoramiento y Ampliación del sistema de agua potable de Tola	0.00	0.00	28,426,157.22	0.00	28,426,157.22
097058000224001A Supervisión de las Obras para el Mejoramiento y Ampliación del sistema de agua potable de San Juan del Sur	0.00	750,000.00	1,078,392.62	0.00	1,828,392.62
0970580002240010 Mejoramiento y Ampliación del sistema de agua potable de San Juan del Sur	0.00	0.00	39,166,333.94	0.00	39,166,333.94
097058000228001A Supervisión de las Obras para la Construcción del Sistema de Alcantarillado Sanitario de Catarina	0.00	400,000.00	353,783.99	0.00	753,783.99
0970580002280010 Construcción del Sistema de Alcantarillado Sanitario de Catarina	0.00	0.00	31,923,982.34	0.00	31,923,982.34
097058000228002A Supervisión de las Obras para la Construcción del Sistema de Alcantarillado Sanitario de Niquinohomo	0.00	300,000.00	960,194.22	0.00	1,260,194.22
0970580002280020 Construcción del Sistema de Alcantarillado Sanitario de Niquinohomo	0.00	0.00	56,032,370.89	0.00	56,032,370.89
097058000228003A Supervisión de las Obras para la Construcción del Sistema de Alcantarillado Sanitario de San Juan de Oriente	0.00	300,000.00	310,581.61	0.00	610,581.61
0970580002280030 Construcción del Sistema de Alcantarillado Sanitario de San Juan de Oriente	0.00	0.00	26,279,595.35	0.00	26,279,595.35
097058000229001A Supervisión de las Obras de Construcción del Sistema de Alcantarillado sanitario de Moyogalpa	0.00	400,000.00	0.00	0.00	400,000.00
0970580002290010 Construcción del Sistema de Alcantarillado Sanitario de Moyogalpa	0.00	0.00	44,208,960.78	0.00	44,208,960.78
097058000230001A Supervisión de las Obras de Construcción del Sistema de Alcantarillado Sanitario de Altagracia	0.00	400,000.00	0.00	0.00	400,000.00

Cuadro No. 21

Ministerio de Hacienda República de Nicaragua

Ministerio de Hacienda y Crédito Público

PROGRAMA DE INVERSION PUBLICA POR FUENTE DE FINANCIAMIENTO (DEVENGADO)

Fecha : 1/3/2021

Hora : 11:56:53

Usuario : WHuete-009

Ambiente : Production

1

Ejercicio fiscal : 2020

Mes inicial : Enero

Diciembre

Moneda : CÓRDOBA

Descripción	Rentas del Tesoro	Rentas del Tesoro Alivio de Deuda	Prestamos externos	Donaciones externas	Total
0970580002300010 Construcción del Sistema de Alcantarillado Sanitario de Altagracia	0.00	0.00	44,208,959.73	0.00	44,208,959.73
097058000231001A Supervisión de las Obras de construcción del sistema de alcantarillado sanitario de Tola	0.00	668,000.00	662,636.31	0.00	1,330,636.31
0970580002310010 Construcción del Sistema de Alcantarillado Sanitario de Tola	0.00	0.00	21,578,786.65	0.00	21,578,786.65
097058000232001A Supervisión de las Obras para el Mejoramiento y Ampliación del Sistema de Alcantarillado Sanitario de San Juan del Sur	0.00	250,000.00	0.00	0.00	250,000.00
097058000237001A Unidad Ejecutora de Mejora y Gestión Sostenible de los servicios de agua potable y saneamiento en zonas urbanas y periurbanas	0.00	2,267,000.00	7,754,379.12	0.00	10,021,379.12
0970580002370020 Rehabilitación y Equipamiento de los centros de producción de agua y almacenamiento en la zona hidráulica de Altamira	0.00	0.00	58,233,102.04	0.00	58,233,102.04
097058000237003A Diseño final de infraestructura de la Delegación Altamira en la Ciudad de Managua	0.00	0.00	593,734.00	0.00	593,734.00
097058000237004A Reingeniería Institucional de la Delegación Altamira en la Ciudad de Managua	0.00	0.00	103,743.60	0.00	103,743.60
0970580002410010 Mejoramiento y ampliación del sistema de alcantarillado sanitario y tratamiento de aguas residuales de la ciudad de Telica	0.00	10,555,820.00	0.00	0.00	10,555,820.00
097058000242001A Supervisión de las obras para el mejoramiento y ampliación del sistema de agua potable de la ciudad de Jinotepe	0.00	939,640.60	0.00	0.00	939,640.60
0970580002420010 Mejoramiento y ampliación del sistema de agua potable de la ciudad de Jinotepe	0.00	8,867,005.00	0.00	0.00	8,867,005.00
0970580002430010 Mejoramiento y ampliación del sistema de alcantarillado sanitario y tratamiento de aguas residuales de la ciudad de Jinotepe	0.00	492,257.00	0.00	0.00	492,257.00
0970580002440010 Mejoramiento y ampliación del sistema de agua potable de la ciudad de León	0.00	18,919,300.00	0.00	0.00	18,919,300.00
0970580002450010 Mejoramiento y ampliación del sistema de alcantarillado sanitario y tratamiento de aguas residuales de la ciudad de León	0.00	55,661,855.00	0.00	0.00	55,661,855.00
0970580002460010 Mejoramiento y ampliación del sistema de alcantarillado sanitario y tratamiento de aguas residuales de Ciudad Darío y Las Calabazas	0.00	18,985,548.00	0.00	0.00	18,985,548.00
097063 FONDO DE PREINVERSION	52,426,675.36	0.00	0.00	0.00	52,426,675.36
097063000001083A Estudio de factibilidad y diseño para el mejoramiento del sistema de alcantarillado sanitario de Sébaco	453,594.86	0.00	0.00	0.00	453,594.86
097063000001088A Estudio y diseño para el mejoramiento y ampliación del sistema de agua potable y la construcción del sistema de alcantarillado sanitario de Diriamba	4,754,790.00	0.00	0.00	0.00	4,754,790.00

Cuadro No. 21

Ministerio de Hacienda República de Nicaragua

Ministerio de Hacienda y Crédito Público

PROGRAMA DE INVERSION PUBLICA POR FUENTE DE FINANCIAMIENTO (DEVENGADO)

Fecha : 1/3/2021

Hora : 11:56:53

Usuario : WHuete-009

Ambiente : Production

1

Ejercicio fiscal : 2020

Mes inicial : Enero

Diciembre

Moneda : CORDOBA

Descripción	Rentas del Tesoro	Rentas del Tesoro Alivio de Deuda	Prestamos externos	Donaciones externas	Total
097063000001089A Estudio y diseño para el mejoramiento y ampliación del sistema de agua potable y la construcción del sistema de alcantarillado sanitario de Masatepe	2,514,029.29	0.00	0.00	0.00	2,514,029.29
097063000001091A Estudio de factibilidad para el mejoramiento de la infraestructura y servicios de la Casa Hacienda San Jacinto en Tipitapa	796,716.61	0.00	0.00	0.00	796,716.61
097063000001092A Estudio de factibilidad para el mejoramiento de la infraestructura y servicios de la Casa Natal Rubén Darío en ciudad Darío	410,780.09	0.00	0.00	0.00	410,780.09
097063000001093A Estudio de factibilidad para el mejoramiento de la infraestructura y servicios de la Casa Hacienda Santa Úrsula en Rivas	395,000.05	0.00	0.00	0.00	395,000.05
097063000001094A Estudio de factibilidad para la construcción del edificio central INPESCA en Managua	670,000.00	0.00	0.00	0.00	670,000.00
097063000001100A Estudio de factibilidad y diseño para la Construcción de las instalaciones fronterizas en El Naranjo, San Juan del Sur	1,300,000.00	0.00	0.00	0.00	1,300,000.00
097063000001103A Estudio y diseño para el mejoramiento y ampliación del sistema de agua potable y la construcción del sistema de alcantarillado sanitario de Matagalpa	22,889,477.50	0.00	0.00	0.00	22,889,477.50
097063000001104A Diseño de Plan Estratégico para la puesta en valor de activos culturales a nivel nacional	4,619,741.10	0.00	0.00	0.00	4,619,741.10
097063000001109A Estudios de pre factibilidad de siete proyectos de transmisión de energía de ENATREL	12,159,809.18	0.00	0.00	0.00	12,159,809.18
097063000001113A Consultoría para la gestión financiera del Fondo de Pre inversión	535,254.72	0.00	0.00	0.00	535,254.72
097063000001114A Consultoría para la supervisión de estudios y diseños del Fondo de Pre inversión	535,254.72	0.00	0.00	0.00	535,254.72
097063000001119A Consultoría para el seguimiento a contratos del Fondo de Pre inversión	225,349.80	0.00	0.00	0.00	225,349.80
097063000001120A Consultoría para el Seguimiento a la ejecución del Fondo de Preinversión	166,877.44	0.00	0.00	0.00	166,877.44
097068 TRANSFERENCIA MUNICIPAL	1,980,217,318.00	0.00	0.00	0.00	1,980,217,318.00
097068000001001A Transferencia a las Municipalidades	1,980,217,318.00	0.00	0.00	0.00	1,980,217,318.00
097070 ALCALDIA DE MANAGUA	360,000,000.00	0.00	0.00	0.00	360,000,000.00
097070000002002O Rehabilitación de Pista Juan Pablo II en la ciudad de Managua, Tramo IV Est. 6+840 a 9+565	16,200,000.00	0.00	0.00	0.00	16,200,000.00
097070000002003O Rehabilitación de Pista Juan Pablo II en la ciudad de Managua, Tramo II Est.2+900 a 4+760	236,500,000.00	0.00	0.00	0.00	236,500,000.00
097070000002004O Rehabilitación de Pista Juan Pablo II en la ciudad de Managua, Tramo III Est. 4+760 a 6+840	107,300,000.00	0.00	0.00	0.00	107,300,000.00
Total	5,787,335,105.79	1,787,129,874.43	11,237,151,896.94	350,512,693.92	19,162,129,571.08

Cuadro No. 22

Gobierno Central
Servicio de Deuda Pública Interna
Ejecución 2020
Córdoba

Conceptos	Presupuesto Actualizado	Ejecución Acumulada	Saldo	Grado de Ejec. %
Intereses + Comisiones	1,814,326,823.00	1,801,887,314.27	12,439,508.73	99.3
Intereses	1,813,008,371.00	1,801,737,935.66	11,270,435.34	99.4
Sector Privado	1,498,174,588.00	1,497,324,168.98	850,419.02	99.9
Bonos de la República de Nicaragua	1,231,145,026.03	1,231,145,026.03		100.0
Certificados de Bonos de Pagos por Indemnización	267,029,341.97	266,179,142.95	850,199.02	99.7
Bonos de Cumplimiento de la República de Nicaragua	220.00		220.00	
Sector Público no Financiero	84,987,496.00	81,565,152.50	3,422,343.50	96.0
Bonos de Cumplimiento de la República de Nicaragua	84,987,496.00	81,565,152.50	3,422,343.50	96.0
ENATREL	11,699,554.00	11,228,426.48	471,127.52	96.0
ENEL	73,287,942.00	70,336,726.02	2,951,215.98	96.0
Sector Público Financiero	229,846,287.00	222,848,614.18	6,997,672.82	97.0
Banco Central de Nicaragua	229,846,287.00	222,848,614.18	6,997,672.82	97.0
Bonos de Capitalización Nominal e Intransferible	25,183,037.00	24,347,323.73	835,713.27	96.7
Bonos Bancarios	204,663,250.00	198,501,290.45	6,161,959.55	97.0
BANPRO	170,966,714.00	165,819,282.88	5,147,431.12	97.0
BANCENTRO	33,696,536.00	32,682,007.57	1,014,528.43	97.0
Comisiones	1,318,452.00	149,378.61	1,169,073.39	11.3
Otros Pagos Asociados a Deuda Interna	1,318,452.00	149,378.61	1,169,073.39	11.3
Compra de Divisas 1%	712,886.00		712,886.00	
Convenio MHCP/BCN Colocaciones de Titulos Valores	594,782.00	144,215.28	450,566.72	24.2
CENIVAL/CODIGO ISIN	10,784.00	5,163.33	5,620.67	47.9
Amortización	11,388,459,503.00	11,344,635,714.59	43,823,788.41	99.6
Sector Privado	5,460,546,766.00	5,431,730,229.09	28,816,536.91	99.5
Bonos de la República de Nicaragua	4,440,402,138.00	4,440,402,138.00		100.0
Certificados de Bonos de Pagos por Indemnización	997,220,933.00	973,207,887.54	24,013,045.46	97.6
Sentencias Judiciales de pago por Pasivos laborales	5,000,000.00	211,268.77	4,788,731.23	4.2
Sentencia CIDH (08/03/2018)	17,923,695.00	17,908,934.78	14,760.22	99.9
Sector Público no Financiero	5,463,419,404.00	5,449,562,259.15	13,857,144.85	99.7
Bonos de la República de Nicaragua	4,504,967,000.00	4,504,967,000.00		100.0
INSS (Deuda histórica)	4,504,967,000.00	4,504,967,000.00		100.0
Otros Adeudos	958,452,404.00	944,595,259.15	13,857,144.85	
Otros Adeudos-ENABAS	610,286,404.00	596,429,259.15	13,857,144.85	
Otros Adeudos-ENACAL	348,166,000.00	348,166,000.00		
Sector Público Financiero	464,493,333.00	463,343,226.35	1,150,106.65	99.8
Banco Central de Nicaragua	464,493,333.00	463,343,226.35	1,150,106.65	99.8
Bonos de Capitalización Nominal e Intransferible	40,585,985.00	40,578,872.16	7,112.84	100.0
Bonos Bancarios	423,907,348.00	422,764,354.19	1,142,993.81	99.7
BANPRO	353,347,404.00	353,158,822.82	188,581.18	99.9
BANCENTRO	70,559,944.00	69,605,531.37	954,412.63	98.6
Total General	13,202,786,326.00	13,146,523,028.86	56,263,297.14	99.6

Cuadro No. 23

Gobierno Central
Servicio de Deuda Pública Externa
Ejecución 2020
Córdobas

Conceptos	Presupuesto Actualizado	Ejecución Acumulada	Saldo	Grado de Ejec. %
Intereses + Comisiones	3,487,953,826.00	3,474,920,685.06	13,033,140.94	99.6
Intereses	3,041,695,941.00	3,032,405,715.31	9,290,225.69	99.7
Gobiernos Extranjeros	56,939,927.00	56,939,925.37	1.63	100.0
Gobierno de España	54,736,168.00	54,736,167.48	0.52	100.0
Gobierno de Francia	183,537.00	183,536.50	0.50	100.0
Kuwait	2,020,222.00	2,020,221.39	0.61	100.0
Organismos Bilaterales	52,998,895.00	52,993,785.53	5,109.47	100.0
Agencia de Cooperación Internacional del Japón (JICA)	1,488,289.00	1,483,182.77	5,106.23	99.7
Fondo de Cooperación y Desarrollo Internacional (ICDF)-Taiwán	5,173,652.00	5,173,651.59	0.41	100.0
Kreditanstalt Fur Wiederaufbau (KFW)	9,525,636.00	9,525,635.25	0.75	100.0
Italian Bank Artigiancassa SPA	751,830.00	751,829.17	0.83	100.0
Fondo de Cooperación para el Desarrollo Económico (EDCF)-Corea	25,317,868.00	25,317,867.43	0.57	100.0
Banco de Exportación-Importación de la India (EXIMBANK)	10,741,620.00	10,741,619.32	0.68	100.0
Organismos Multilaterales	2,914,362,373.00	2,905,745,504.83	8,616,868.17	99.7
Banco Centroamericano de Integración Económica (BCIE)	1,390,096,579.00	1,390,096,579.00		100.0
Banco Interamericano de Desarrollo (BID)	1,222,726,595.00	1,214,419,029.11	8,307,565.89	99.3
Banco Mundial	119,771,859.00	119,771,858.14	0.86	100.0
Fondo de la Organización de los Países Exportadores de Petróleo para el Desarrollo Internacional (OPEP/OFID)	40,935,522.00	40,935,521.72	0.28	100.0
Fondo Internacional de Desarrollo Agrícola (FIDA)	10,704.00	10,703.47	0.53	100.0
Banco Europeo de Inversiones (BEI)	140,821,114.00	140,511,813.39	309,300.61	99.8
Organizaciones e Instituciones Privadas Externas	17,394,746.00	16,726,499.58	668,246.42	96.2
Compañía B.V Scheepswerf Damen Gorinchem -DAMEN	17,394,746.00	16,726,499.58	668,246.42	96.2
Comisiones	446,257,885.00	442,514,969.75	3,742,915.25	99.2
Gobiernos Extranjeros	1,789,339.14	1,281,670.31	507,668.83	71.6
Gobierno de España	518,549.14	82,675.38	435,873.76	15.9
Kuwait	717,384.91	673,407.82	43,977.09	93.9
1% Organismos Extranjeros	553,405.09	525,587.11	27,817.98	95.0
Organismos Bilaterales	5,331,294.00	3,011,333.82	2,319,960.18	56.5
Export-Import Bank of the Republic of China	1,961.00	1,960.41	0.59	100.0
Kreditanstalt Fur Wiederaufbau (KFW)	621,931.67	621,931.67		100.0
Fondo de Cooperación para el Desarrollo Económico (EDCF)-Corea	4,301.87	4,301.87		100.0
Banco de Exportación-Importación de la India (EXIMBANK)	4,161,192.46	1,868,086.43	2,293,106.03	44.9
1% Organismos Bilaterales	541,907.00	515,053.44	26,853.56	95.0
Organismos Multilaterales	431,749,292.43	431,469,619.75	279,672.68	99.9
Banco Centroamericano de Integración Económica (BCIE)	62,328,572.71	62,081,602.95	246,969.76	99.6
Banco Interamericano de Desarrollo (BID)	42,119,702.80	42,106,770.76	12,932.04	100.0
Banco Mundial	229,420,177.40	229,410,549.52	9,627.88	100.0
Common Fund For Commodities-CFC	68,887.76	68,887.76		100.0
Fondo de la Organización de los Países Exportadores de Petróleo para el Desarrollo Internacional (OPEP/OFID)	30,894,831.47	30,889,912.02	4,919.45	100.0
Fondo Internacional de Desarrollo Agrícola (FIDA)	15,231,548.11	15,231,548.11		100.0
Fondo Nórdico de Desarrollo (FND)	11,365,219.56	11,365,219.56		100.0
Banco Europeo de Inversiones (BEI)	17,370,314.58	17,365,091.35	5,223.23	100.0
Fondo Monetario Internacional (FMI)	21,660,588.00	21,660,587.68	0.32	100.0
1% Organismos Multilaterales	1,289,450.04	1,289,450.04		100.0
Organizaciones e Instituciones Privadas Externas	7,387,959.43	6,752,345.87	635,613.56	91.4
Raiffeisen Bank International	6,898,013.59	6,667,817.03	230,196.56	96.7
1% Organizaciones e Instituciones Privadas Externas	489,945.84	84,528.84	405,417.00	17.3
Amortización	5,296,671,859.00	5,266,566,311.03	30,105,547.97	99.4
Gobiernos Extranjeros	19,801,957.00	19,130,238.87	671,718.13	96.6
Gobierno de España	18,332,556.00	17,682,924.77	649,631.23	96.5
Gobierno de Francia	1,469,401.00	1,447,314.10	22,086.90	98.5

Cuadro No. 23

Gobierno Central
Servicio de Deuda Pública Externa
Ejecución 2020
Córdobas

Conceptos	Presupuesto Actualizado	Ejecución Acumulada	Saldo	Grado de Ejec. %
Organismos Bilaterales	347,769,343.39	347,137,144.73	632,198.66	99.8
Export-Import Bank of the Republic of China	194,067,436.00	194,066,499.44	936.56	100.0
Fondo de Cooperación y Desarrollo Internacional (ICDF)-Taiwán	27,600,952.00	27,600,951.06	0.94	100.0
Kreditanstalt Fur Wiederaufbau (KFW)	23,268,619.00	23,104,517.84	164,101.16	99.3
Fondo de Cooperación para el Desarrollo Económico (EDCF)-Corea	91,649,757.00	91,244,045.94	405,711.06	99.6
Banco de Exportación-Importación de la India (EXIMBANK)	11,151,103.00	11,089,655.24	61,447.76	99.4
Hungarian Export Credit Insurance LTD	31,476.39	31,475.21	1.18	100.0
Organismos Multilaterales	4,861,385,703.00	4,832,584,071.82	28,801,631.18	99.4
Banco Centroamericano de Integración Económica (BCIE)	2,589,395,756.00	2,589,194,221.40	201,534.60	100.0
Banco Interamericano de Desarrollo (BID)	1,500,366,456.00	1,500,366,455.91	0.09	100.0
Banco Mundial	323,941,426.00	323,941,425.55	0.45	100.0
Fondo Común para los Productos Básicos (FCPB)	5,703,088.00	5,478,752.00	224,336.00	96.1
Fondo de la Organización de los Países Exportadores de Petróleo para el Desarrollo Internacional (OPEP/OFID)	160,196,249.00	154,095,512.62	6,100,736.38	96.2
Fondo Internacional de Desarrollo Agrícola (FIDA)	56,820,752.00	56,820,751.76	0.24	100.0
Fondo Nórdico de Desarrollo (FND)	95,827,062.00	73,552,039.48	22,275,022.52	76.8
Banco Europeo de Inversiones (BEI)	129,134,914.00	129,134,913.10	0.90	100.0
Organizaciones e Instituciones Privadas Externas	67,714,855.61	67,714,855.61		100.0
Compañía B.V Scheepswerf Damen Gorinchem -DAMEN	67,714,855.61	67,714,855.61		100.0
Total General	8,784,625,685.00	8,741,486,996.09	43,138,688.91	99.5

Cuadro No. 24

Gobierno de la República de Nicaragua
Ministerio de Hacienda y Crédito Público

Fecha : 1/3/2021
Hora : 15:17:20
Usuario : wVelasquez-009
Pagina 1 1

EJECUCION DE ASIGNACION ALIVIO HIPC DE LA DEUDA EXTERNA PARA GASTO
EN POBREZA (GASTO TOTAL)

Ejercicio Presupuestario : 2020

Mes Inicial : Enero : Diciembre

Moneda : CÓRDOBA

Descripción	Presupuesto Actualizado	Devengado Acumulado	Saldo por Devengar
	A	B	(A - B)
Administración Central	3,564,984,032.00	3,550,570,985.93	14,413,046.07
Rentas del Tesoro Alivio BM	1,475,652,640.00	1,474,892,851.50	759,788.50
Ministerio de Educación	331,300,000.00	330,540,211.50	759,788.50
EDUCACIÓN PRIMARIA	255,914,888.00	255,155,100.28	759,787.72
EDUCACIÓN PREESCOLAR	75,385,112.00	75,385,111.22	0.78
Ministerio de Salud	828,250,000.00	828,250,000.00	0.00
ATENCIÓN INTEGRAL EN EL PRIMER NIVEL DE ATENCIÓN	304,332,765.65	304,332,765.65	0.00
ATENCIÓN DE SALUD HOSPITALARIA	523,917,234.35	523,917,234.35	0.00
Asignaciones y Subvenciones	316,102,640.00	316,102,640.00	0.00
SISTEMA NACIONAL PARA LA PREVENCIÓN, MITIGACIÓN Y ATENCIÓN DE DESASTRES	49,139,240.00	49,139,240.00	0.00
SUBSIDIO AL CONSUMO DE ENERGÍA, AGUA Y TELEFONÍA PARA JUBILADOS	266,963,400.00	266,963,400.00	0.00
Rentas del Tesoro Alivio BID	1,800,783,132.00	1,787,129,874.43	13,653,257.57
Ministerio de Educación	441,814,460.00	439,847,646.13	1,966,813.87
EDUCACIÓN PRIMARIA	200,433,307.00	198,951,423.17	1,481,883.83
EDUCACIÓN SECUNDARIA	191,821,106.00	191,344,643.81	476,462.19
EDUCACIÓN PREESCOLAR	49,560,047.00	49,551,579.15	8,467.85

Cuadro No. 24

Gobierno de la República de Nicaragua

Ministerio de Hacienda y Crédito Público

Fecha : 1/3/2021

Hora : 15:17:20

Usuario : WVelasquez-009

Pagina 1 1

EJECUCION DE ASIGNACION ALIVIO HIPC DE LA DEUDA EXTERNA PARA GASTO EN POBREZA (GASTO TOTAL)

Ejercicio Presupuestario : 2020

Mes Inicial : Enero : Diciembre

Moneda : CÓRDOBA

Descripción	Presupuesto Actualizado	Devengado Acumulado	Saldo por Devengar
	A	B	(A - B)
Ministerio de Salud	528,159,000.00	524,874,883.02	3,284,116.98
ATENCIÓN INTEGRAL EN EL PRIMER NIVEL DE ATENCIÓN	120,124,440.35	118,492,867.22	1,631,573.13
ATENCIÓN DE SALUD HOSPITALARIA	408,034,559.65	406,382,015.80	1,652,543.85
Ministerio de Energía y Minas	122,251,000.00	113,863,151.25	8,387,848.75
ELECTRICIDAD Y RECURSOS RENOVABLES	122,251,000.00	113,863,151.25	8,387,848.75
Asignaciones y Subvenciones	708,558,672.00	708,544,194.03	14,477.97
INSTITUTO DE LA VIVIENDA URBANA Y RURAL	64,344,950.00	64,340,479.75	4,470.25
INSTITUTO NACIONAL TECNOLÓGICO	62,009,300.00	62,009,300.00	0.00
EMPRESA NACIONAL DE TRANSMISION ELÉCTRICA	319,352,422.00	319,352,414.68	7.32
EMPRESA NICARAGUENSE DE ACUEDUCTOS Y ALCANTARILLADOS SANITARIOS	262,852,000.00	262,841,999.60	10,000.40
Rentas del Tesoro Alivio BCIE	239,668,310.00	239,668,310.00	0.00
Asignaciones y Subvenciones	239,668,310.00	239,668,310.00	0.00
COOPERATIVAS DE TRANSPORTE URBANO COLECTIVO DEL MUNICIPIO DE MANAGUA Y MUNICIPIO DE CIUDAD SANDINO	239,668,310.00	239,668,310.00	0.00
Rentas del Tesoro Alivio OPEP	35,555,380.00	35,555,380.00	0.00
Asignaciones y Subvenciones	35,555,380.00	35,555,380.00	0.00
COOPERATIVAS DE TRANSPORTE URBANO COLECTIVO DEL MUNICIPIO DE MANAGUA Y MUNICIPIO DE CIUDAD SANDINO	35,555,380.00	35,555,380.00	0.00

Cuadro No. 24**Gobierno de la República de Nicaragua****Ministerio de Hacienda y Crédito Público**

Fecha : 1/3/2021

Hora : 15:17:20

Usuario : wvvelasquez-009

Pagina 1 1

**EJECUCION DE ASIGNACION ALIVIO HIPC DE LA DEUDA EXTERNA PARA GASTO
EN POBREZA (GASTO TOTAL)**

Ejercicio Presupuestario : 2020

Mes Inicial : Enero : Diciembre

Moneda : CÓRDOBA

Descripción	Presupuesto Actualizado	Devengado Acumulado	Saldo por Devengar
	A	B	(A - B)
Rentas del Tesoro Alivio FIDA	13,324,570.00	13,324,570.00	0.00
Ministerio de Economía Familiar, Comunitaria, Cooperativa y Asociativa	13,324,570.00	13,324,570.00	0.00
PARTIDAS NO ASIGNABLES A PROGRAMAS	13,324,570.00	13,324,570.00	0.00
Total	3,564,984,032.00	3,550,570,985.93	14,413,046.07

Cuadro No. 25

Gobierno de la República de Nicaragua

Ministerio de Hacienda y Crédito Público

Fecha : 1/3/2021

Hora : 15:39:24

Usuario : WVelasquez-009

Pagina 1

de 1

EJECUCION DE ASIGNACION ALIVIO HIPC DE LA DEUDA EXTERNA PARA
GASTO EN POBREZA (GASTO CORRIENTE)

Ejercicio Presupuestario : 2020

Moneda : CÓRDOBA

Descripción	Presupuesto Actualizado	Devengado Acumulado	Saldo por Devengar
	A	B	(A - B)
Administración Central	1,764,200,900.00	1,763,441,111.50	759,788.50
Gasto Corriente	1,764,200,900.00	1,763,441,111.50	759,788.50
Rentas del Tesoro Alivio BM	1,475,652,640.00	1,474,892,851.50	759,788.50
Ministerio de Educación	331,300,000.00	330,540,211.50	759,788.50
EDUCACIÓN PRIMARIA	255,914,888.00	255,155,100.28	759,787.72
EDUCACIÓN PREESCOLAR	75,385,112.00	75,385,111.22	0.78
Ministerio de Salud	828,250,000.00	828,250,000.00	0.00
ATENCIÓN INTEGRAL EN EL PRIMER NIVEL DE ATENCIÓN	304,332,765.65	304,332,765.65	0.00
ATENCIÓN DE SALUD HOSPITALARIA	523,917,234.35	523,917,234.35	0.00
Asignaciones y Subvenciones	316,102,640.00	316,102,640.00	0.00
SISTEMA NACIONAL PARA LA PREVENCIÓN, MITIGACIÓN Y ATENCIÓN DE DESASTRES	49,139,240.00	49,139,240.00	0.00
SUBSIDIO AL CONSUMO DE ENERGÍA, AGUA Y TELEFONÍA PARA JUBILADOS	266,963,400.00	266,963,400.00	0.00
Rentas del Tesoro Alivio BCIE	239,668,310.00	239,668,310.00	0.00
Asignaciones y Subvenciones	239,668,310.00	239,668,310.00	0.00
COOPERATIVAS DE TRANSPORTE URBANO COLECTIVO DEL MUNICIPIO DE MANAGUA Y MUNICIPIO DE CIUDAD SANDINO	239,668,310.00	239,668,310.00	0.00
Rentas del Tesoro Alivio OPEP	35,555,380.00	35,555,380.00	0.00
Asignaciones y Subvenciones	35,555,380.00	35,555,380.00	0.00



Ejercicio Presupuestario : 2020

Moneda : CÓRDOBA

Descripción	Presupuesto Actualizado	Devengado Acumulado	Saldo por Devengar
	A	B	(A - B)
COOPERATIVAS DE TRANSPORTE URBANO COLECTIVO DEL MUNICIPIO DE MANAGUA Y MUNICIPIO DE CIUDAD SANDINO	35,555,380.00	35,555,380.00	0.00
Rentas del Tesoro Alivio FIDA	13,324,570.00	13,324,570.00	0.00
Ministerio de Economía Familiar, Comunitaria, Cooperativa y Asociativa	13,324,570.00	13,324,570.00	0.00
PARTIDAS NO ASIGNABLES A PROGRAMAS	13,324,570.00	13,324,570.00	0.00
Total	1,764,200,900.00	1,763,441,111.50	759,788.50

Cuadro No. 26
Gobierno de la República de Nicaragua
Ministerio de Hacienda y Crédito Público

Fecha : 1/3/2021
 Hora : 15:32:20
 Usuario : WVelasquez-009
 Pagina 1 1



EJECUCION DE ASIGNACION ALIVIO HIPC DE LA DEUDA EXTERNA PARA
 GASTO EN POBREZA GASTO CAPITAL

Ejercicio : 2020
Presupuestario
Mes Inicial : Enero : Diciembre
Moneda : CÓRDOBA

Descripción	Presupuesto Actualizado	Devengado Acumulado	Saldo por Devengar
	A	B	(A - B)
Administración Central	1,800,783,132.00	1,787,129,874.43	13,653,257.57
Gasto de Capital	1,800,783,132.00	1,787,129,874.43	13,653,257.57
Rentas del Tesoro Alivio BID	1,800,783,132.00	1,787,129,874.43	13,653,257.57
Ministerio de Educación	441,814,460.00	439,847,646.13	1,966,813.87
EDUCACIÓN PRIMARIA	200,433,307.00	198,951,423.17	1,481,883.83
EDUCACIÓN SECUNDARIA	191,821,106.00	191,344,643.81	476,462.19
EDUCACIÓN PREESCOLAR	49,560,047.00	49,551,579.15	8,467.85
Ministerio de Salud	528,159,000.00	524,874,883.02	3,284,116.98
ATENCIÓN INTEGRAL EN EL PRIMER NIVEL DE ATENCIÓN	120,124,440.35	118,492,867.22	1,631,573.13
ATENCIÓN DE SALUD HOSPITALARIA	408,034,559.65	406,382,015.80	1,652,543.85
Ministerio de Energía y Minas	122,251,000.00	113,863,151.25	8,387,848.75
ELECTRICIDAD Y RECURSOS RENOVABLES	122,251,000.00	113,863,151.25	8,387,848.75
Asignaciones y Subvenciones	708,558,672.00	708,544,194.03	14,477.97
INSTITUTO DE LA VIVIENDA URBANA Y RURAL	64,344,950.00	64,340,479.75	4,470.25
INSTITUTO NACIONAL TECNOLÓGICO	62,009,300.00	62,009,300.00	0.00
EMPRESA NACIONAL DE TRANSMISION ELÉCTRICA	319,352,422.00	319,352,414.68	7.32
EMPRESA NICARAGUENSE DE ACUEDUCTOS Y ALCANTARILLADOS SANITARIOS	262,852,000.00	262,841,999.60	10,000.40
Total	1,800,783,132.00	1,787,129,874.43	13,653,257.57

Cuadro No. 27

Gobierno de la República de Nicaragua

Fecha : 1/3/2021

Hora : 14:10:26

Ministerio de Hacienda y Crédito Público

Usuario : WVelasquez-009

GASTO INSTITUCIONAL PARA REDUCCIÓN DE LA POBREZA

Pagina 1 1

Ejercicio Presupuestario : 2020

Mes Inicial : Enero

: Diciembre

Moneda : CÓRDOBA

Descripción	Presupuesto Actualizado	Devengado Acumulado	Saldo por Devengar
	A	B	(A - B)
Redefinición Estrategia Reforzada de Crecimiento Económico y Reducción de Pobreza	55,257,789,417.41	54,704,863,294.16	552,926,123.25
Contraloría General de la República	421,807.26	421,274.31	532.95
ACTIVIDADES ADMINISTRATIVAS Y APOYO TÉCNICO A LA GESTIÓN INSTITUCIONAL	421,807.26	421,274.31	532.95
SIN PROYECTO	421,807.26	421,274.31	532.95
Ministerio de Defensa	53,603,922.00	52,082,184.41	1,521,737.59
DEFENSA NACIONAL	53,603,922.00	52,082,184.41	1,521,737.59
SIN PROYECTO	53,603,922.00	52,082,184.41	1,521,737.59
Ministerio de Hacienda y Crédito Público	400,000,000.00	400,000,000.00	
PARTIDAS NO ASIGNABLES A PROGRAMAS	400,000,000.00	400,000,000.00	
SIN PROYECTO	400,000,000.00	400,000,000.00	
Ministerio de Fomento, Industria y Comercio	17,453,048.00	16,370,211.00	1,082,837.00
COMERCIO INTERIOR	9,168,324.00	8,309,601.78	858,722.22
SIN PROYECTO	9,168,324.00	8,309,601.78	858,722.22
PROTECCION DE LOS DERECHOS DE LAS PERSONAS CONSUMIDORAS Y USUARIAS	8,284,724.00	8,060,609.22	224,114.78
SIN PROYECTO	8,284,724.00	8,060,609.22	224,114.78
Ministerio de Educación	14,141,183,197.74	14,098,164,593.12	43,018,604.62
ACTIVIDADES CENTRALES	1,419,672,137.03	1,412,800,598.19	6,871,538.84

Cuadro No. 27

Gobierno de la República de Nicaragua

Fecha : 1/3/2021

Hora : 14:10:26

Ministerio de Hacienda y Crédito Público

Usuario : WVelasquez-009

GASTO INSTITUCIONAL PARA REDUCCIÓN DE LA POBREZA

Pagina 1 1

Ejercicio Presupuestario : 2020

Mes Inicial : Enero

: Diciembre

Moneda : CÓRDOBA

Descripción	Presupuesto Actualizado	Devengado Acumulado	Saldo por Devengar
	A	B	(A - B)
SIN PROYECTO	1,419,672,137.03	1,412,800,598.19	6,871,538.84
EDUCACIÓN PRIMARIA	8,357,530,126.21	8,330,266,826.14	27,263,300.07
SIN PROYECTO	8,157,096,819.21	8,131,315,402.97	25,781,416.24
MEJORAMIENTO DEL CENTRO ESCOLAR TERRERÍOS EN JALAPA, NUEVA SEGOVIA	4,393,114.00	4,393,109.97	4.03
MEJORAMIENTO DEL CENTRO ESCOLAR OLIMPIA COLINDRES EN MURRA, NUEVA SEGOVIA	50,000.00		50,000.00
MEJORAMIENTO DEL CENTRO ESCOLAR LA UNIÓN EN QUILALÍ, NUEVA SEGOVIA	5,524,636.00	5,524,631.41	4.59
MEJORAMIENTO DEL CENTRO ESCOLAR SALOMÓN IBARRA MAYORGA EN SAN JUAN DE RÍO COCO, MADRIZ	50,000.00		50,000.00
MEJORAMIENTO Y EQUIPAMIENTO DE AULAS MULTIGRADO EN PRIMARIA A NIVEL NACIONAL	53,011,253.00	53,011,225.79	27.21
MEJORAMIENTO DE CENTROS DE EDUCACIÓN PRIMARIA A NIVEL NACIONAL	82,351,621.00	81,146,131.93	1,205,489.07
MEJORAMIENTO Y EQUIPAMIENTO DEL CENTRO ESCOLAR AHSAWAS EN SAN JOSÉ DE BOCAY	4,010,000.00	3,953,771.52	56,228.48
MEJORAMIENTO Y EQUIPAMIENTO DEL CENTRO ESCOLAR YAKALPANANI EN WIWILÍ DE JINOTEGA	13,803,831.00	13,791,463.36	12,367.64
REEMPLAZO Y EQUIPAMIENTO DEL CENTRO ESCOLAR AZUL Y BLANCO EN MANAGUA	12,645,753.00	12,608,840.17	36,912.83
REHABILITACIÓN Y EQUIPAMIENTO DEL CENTRO ESCOLAR CRISTÓBAL RUGAMA EN MASAYA	13,780,195.00	13,741,893.45	38,301.55
REEMPLAZO Y EQUIPAMIENTO DEL CENTRO ESCOLAR NINFA SEGURA EN SANTA MARÍA DE PANTASMA	10,812,904.00	10,780,355.57	32,548.43

Cuadro No. 27

Gobierno de la República de Nicaragua

Fecha : 1/3/2021

Hora : 14:10:26

Ministerio de Hacienda y Crédito Público

Usuario : WVelasquez-009

GASTO INSTITUCIONAL PARA REDUCCIÓN DE LA POBREZA

Pagina 1 1

Ejercicio Presupuestario : 2020

Mes Inicial : Enero

: Diciembre

Moneda : CÓRDOBA

Descripción	Presupuesto Actualizado	Devengado Acumulado	Saldo por Devengar
	A	B	(A - B)
EDUCACIÓN SECUNDARIA	3,111,617,908.91	3,105,184,560.85	6,433,348.06
SIN PROYECTO	2,586,024,350.91	2,582,764,736.20	3,259,614.71
REHABILITACIÓN, AMPLIACIÓN Y EQUIPAMIENTO DEL INSTITUTO NACIONAL JUAN JOSÉ RODRÍGUEZ EN JINOTEPE	85,200.00		85,200.00
MEJORAMIENTO Y EQUIPAMIENTO DEL INSTITUTO NACIONAL FRANCISCO LUIS ESPINOZA EN ESTELÍ	85,200.00		85,200.00
MEJORAMIENTO DE AULAS DE SECUNDARIA A DISTANCIA A NIVEL NACIONAL	17,595,204.00	17,595,189.78	14.22
MEJORAMIENTO DE INSTITUTOS DE SECUNDARIA A NIVEL NACIONAL	17,226,933.00	17,153,834.51	73,098.49
MEJORAMIENTO DE CENTROS EMBLEMÁTICOS DE SECUNDARIA A NIVEL NACIONAL	22,669,445.00	22,623,397.99	46,047.01
MEJORAMIENTO DEL CENTRO ESCOLAR LA CONSTANCIA EN SAN SEBASTIÁN DE YALÍ	15,014,269.00	14,949,837.04	64,431.96
MEJORAMIENTO DEL CENTRO ESCOLAR DENIS MARTÍNEZ EN RÍO BLANCO	14,388,404.00	14,093,993.04	294,410.96
MEJORAMIENTO DEL CENTRO ESCOLAR ÁNGEL SALAZAR RIVERA EN MORRITO	26,057,632.00	26,057,628.79	3.21
MEJORAMIENTO DEL CENTRO ESCOLAR BRENDA CANO EN MANAGUA	7,037,248.00	7,037,245.63	2.37
MEJORAMIENTO DEL CENTRO ESCOLAR JUAN MEJÍA ESPINOZA EN VILLA SANDINO	1,967,499.00	1,957,492.27	10,006.73
MEJORAMIENTO DEL CENTRO ESCOLAR PABLO ANTONIO CUADRA EN GRANADA	10,741,659.00	10,741,657.70	1.30
MEJORAMIENTO DEL INSTITUTO LA SALLE EN DIRIAMBÁ	4,652,014.00	4,652,012.58	1.42
MEJORAMIENTO DEL INSTITUTO MIGUEL ÁNGEL ORTIZ GUILLÉN EN CHINANDEGA	7,884,988.00	7,831,274.58	53,713.42
MEJORAMIENTO DEL INSTITUTO MIGUEL JARQUÍN VALLEJOS EN EL VIEJO	50,854,522.00	50,853,919.57	602.43

Cuadro No. 27

Gobierno de la República de Nicaragua

Fecha : 1/3/2021

Hora : 14:10:26

Ministerio de Hacienda y Crédito Público

Usuario : WVelasquez-009

GASTO INSTITUCIONAL PARA REDUCCIÓN DE LA POBREZA

Pagina 1 1

Ejercicio Presupuestario : 2020

Mes Inicial : Enero : Diciembre

Moneda : CÓRDOBA

Descripción	Presupuesto Actualizado	Devengado Acumulado	Saldo por Devengar
	A	B	(A - B)
MEJORAMIENTO DEL CENTRO ESCOLAR OCOTE TUMA EN WASLALA	26,465,811.00	26,327,531.78	138,279.22
MEJORAMIENTO DEL CENTRO ESCOLAR JUAN XXIII EN ROSITA	12,943,439.00	12,943,435.60	3.40
MEJORAMIENTO DEL CENTRO ESCOLAR EL EMPALME EN ROSITA	23,928,008.00	23,733,377.07	194,630.93
MEJORAMIENTO DEL CENTRO ESCOLAR ANDRÉS CASTRO EN ROSITA	13,399,027.00	13,399,024.42	2.58
MEJORAMIENTO DEL CENTRO ESCOLAR JESÚS DE NAZARETH EN SIUNA	11,276,338.00	11,276,326.73	11.27
MEJORAMIENTO DEL CENTRO ESCOLAR ALEXIS ARGÜELLO EN SIUNA	15,547,353.00	15,547,347.65	5.35
MEJORAMIENTO DEL CENTRO ESCOLAR NUEVA ESPERANZA EN LA CRUZ DE RÍO GRANDE	20,585,079.00	20,425,383.43	159,695.57
MEJORAMIENTO DEL CENTRO ESCOLAR LA POSOLERA EN WASLALA	8,765,177.00	8,765,171.38	5.62
MEJORAMIENTO DEL CENTRO ESCOLAR DIRIANGÉN EN NUEVA GUINEA	13,128,988.00	13,044,574.07	84,413.93
MEJORAMIENTO DEL CENTRO ESCOLAR SAN PEDRO DEL NORTE EN PAIWAS	26,524,327.00	26,415,718.10	108,608.90
MEJORAMIENTO DEL CENTRO ESCOLAR SAN RAFAEL EN EL TORTUGUERO	24,540,741.00	24,540,738.49	2.51
MEJORAMIENTO DEL CENTRO ESCOLAR SAN LUIS EN ROSITA	20,424,015.00	20,296,955.31	127,059.69
MEJORAMIENTO DEL CENTRO ESCOLAR NUESTRA SEÑORA DE GUADALUPE EN SIUNA	13,678,705.00	13,612,326.67	66,378.33
MEJORAMIENTO Y EQUIPAMIENTO DEL CENTRO ESCOLAR ABRAHAM MORALES EN PUERTO CABEZAS, RACCN	9,170,795.00	9,085,814.28	84,980.72
MEJORAMIENTO Y EQUIPAMIENTO DEL CENTRO ESCOLAR LAMLAYA FABIAN SANG EN PUERTO CABEZAS, RACCN	11,598,521.00	11,447,746.74	150,774.26

Cuadro No. 27



Gobierno de la República de Nicaragua

Ministerio de Hacienda y Crédito Público

Fecha : 1/3/2021

Hora : 14:10:26

Usuario : WVelasquez-009

Pagina 1 1

GASTO INSTITUCIONAL PARA REDUCCIÓN DE LA POBREZA

Ejercicio Presupuestario : 2020

Mes Inicial : Enero

: Diciembre

Moneda : CÓRDOBA

Descripción	Presupuesto Actualizado	Devengado Acumulado	Saldo por Devengar
	A	B	(A - B)
MEJORAMIENTO Y EQUIPAMIENTO DEL CENTRO ESCOLAR JUAN FRANCISCO SANG EN PRINZAPOLKA, RACCN	20,000.00		20,000.00
MEJORAMIENTO Y EQUIPAMIENTO DEL CENTRO ESCOLAR JOSELIN MERCADO EN WASPAM, RACCN	20,000.00		20,000.00
MEJORAMIENTO Y EQUIPAMIENTO DEL CENTRO ESCOLAR ANDRÉS CASTRO EN WASPAM, RACCN	20,000.00		20,000.00
MEJORAMIENTO Y EQUIPAMIENTO DEL CENTRO ESCOLAR MIGUEL ESCOBAR EN WASPAM, RACCN	8,110,027.00	7,883,471.49	226,555.51
MEJORAMIENTO Y EQUIPAMIENTO DEL CENTRO ESCOLAR FAUSTINO FRITZ EN BONANZA, RACCN	6,543,141.00	6,372,719.03	170,421.97
MEJORAMIENTO Y EQUIPAMIENTO DEL CENTRO ESCOLAR SIMEON WALLS EN PRINZAPOLKA , RACCN	20,000.00		20,000.00
MEJORAMIENTO Y EQUIPAMIENTO DEL CENTRO ESCOLAR JESÚS DE NAZARETH EN SAN LUCAS, MADRIZ	40,000.00		40,000.00
MEJORAMIENTO Y EQUIPAMIENTO DEL CENTRO ESCOLAR DIVINO PASTOR EN EL JÍCARO, NUEVA SEGOVIA	40,000.00		40,000.00
MEJORAMIENTO Y EQUIPAMIENTO DEL CENTRO ESCOLAR LAS CRUCES EN MOZONTE, NUEVA SEGOVIA	40,000.00		40,000.00
MEJORAMIENTO Y EQUIPAMIENTO DEL CENTRO ESCOLAR NICARAO EN QUILALÍ, NUEVA SEGOVIA	40,000.00		40,000.00
MEJORAMIENTO Y EQUIPAMIENTO DEL CENTRO ESCOLAR MIGUEL LARREYNAGA EN SAN MIGUELITO, RÍO SAN JUAN	40,000.00		40,000.00
MEJORAMIENTO Y EQUIPAMIENTO DEL CENTRO ESCOLAR NUEVA ALIANZA EN EL CUÁ, JINOTEGA	3,775,197.00	3,678,595.59	96,601.41

Cuadro No. 27

Gobierno de la República de Nicaragua

Fecha : 1/3/2021

Hora : 14:10:26

Ministerio de Hacienda y Crédito Público

Usuario : WVelasquez-009

GASTO INSTITUCIONAL PARA REDUCCIÓN DE LA POBREZA

Pagina 1 1

Ejercicio Presupuestario : 2020

Mes Inicial : Enero

: Diciembre

Moneda : CÓRDOBA

Descripción	Presupuesto Actualizado	Devengado Acumulado	Saldo por Devengar
	A	B	(A - B)
MEJORAMIENTO Y EQUIPAMIENTO DEL CENTRO ESCOLAR EL COROZAL EN SANTA MARÍA DE PANTASMA, JINOTEGA	2,010,527.00	1,954,531.85	55,995.15
MEJORAMIENTO Y EQUIPAMIENTO DEL CENTRO ESCOLAR RIGOBERTO LÓPEZ PÉREZ EN EL SAUCE, LEÓN	40,000.00		40,000.00
MEJORAMIENTO Y EQUIPAMIENTO DEL CENTRO ESCOLAR SAN JOSÉ FILA GRANDE EN MATIGUÁS, MATAGALPA	3,470,472.00	3,380,235.82	90,236.18
MEJORAMIENTO Y EQUIPAMIENTO DEL CENTRO ESCOLAR JOSÉ MARTÍ EN MUY MUY, MATAGALPA	1,896,059.00	1,842,696.47	53,362.53
MEJORAMIENTO Y EQUIPAMIENTO DEL CENTRO ESCOLAR SANTA MARTHA N°1 EN ACOYAPA, CHONTALES	40,000.00		40,000.00
CONSTRUCCIÓN DE CANCHAS DEPORTIVAS EN CENTROS EDUCATIVOS A NIVEL NACIONAL	8,660,803.00	8,635,405.14	25,397.86
MEJORAMIENTO Y EQUIPAMIENTO DEL CENTRO ESCOLAR PEDRO JOAQUÍN CHAMORRO EN SANTA MARÍA DE PANTASMA	4,899,864.00	4,699,517.22	200,346.78
MEJORAMIENTO Y EQUIPAMIENTO DEL CENTRO ESCOLAR JULIO BUCARDO MENDOZA EN PUERTO CABEZAS	19,789,350.00	19,756,351.90	32,998.10
MEJORAMIENTO Y EQUIPAMIENTO DEL CENTRO ESCOLAR SIKSAYARI EN WASPAM	17,841,577.00	17,807,344.94	34,232.06
EDUCACIÓN PREESCOLAR	767,129,475.18	765,879,367.06	1,250,108.12
SIN PROYECTO	717,569,428.18	716,327,787.91	1,241,640.27
MEJORAMIENTO DE ESTABLECIMIENTOS ESCOLARES EN PREESCOLAR A NIVEL NACIONAL	49,560,047.00	49,551,579.15	8,467.85
EDUCACIÓN ESPECIAL	117,163,856.43	117,079,623.79	84,232.64
SIN PROYECTO	117,163,856.43	117,079,623.79	84,232.64

Cuadro No. 27

Gobierno de la República de Nicaragua

Fecha : 1/3/2021

Hora : 14:10:26

Ministerio de Hacienda y Crédito Público

Usuario : WVelasquez-009

GASTO INSTITUCIONAL PARA REDUCCIÓN DE LA POBREZA

Pagina 1 1

Ejercicio Presupuestario : 2020

Mes Inicial : Enero

: Diciembre

Moneda : CÓRDOBA

Descripción	Presupuesto Actualizado	Devengado Acumulado	Saldo por Devengar
	A	B	(A - B)
ALFABETIZACIÓN Y EDUCACIÓN DE ADULTOS	187,863,091.72	187,670,897.20	192,194.52
SIN PROYECTO	187,863,091.72	187,670,897.20	192,194.52
FORMACIÓN Y DESARROLLO PROFESIONAL DOCENTE	180,206,602.26	179,282,719.89	923,882.37
SIN PROYECTO	180,206,602.26	179,282,719.89	923,882.37
Ministerio Agropecuario	86,790,464.00	86,790,464.00	
PARTIDAS NO ASIGNABLES A PROGRAMAS	86,790,464.00	86,790,464.00	
SIN PROYECTO	86,790,464.00	86,790,464.00	
Ministerio de Transporte e Infraestructura	9,238,660,687.17	9,238,464,695.38	195,991.79
NORMACIÓN Y CONTROL SERVICIOS, TRANSPORTE ACUÁTICO	24,479,648.16	24,474,282.82	5,365.34
CONSTRUCCIÓN DEL PUERTO DE BLUEFIELDS	24,477,148.16	24,474,282.82	2,865.34
REEMPLAZO DEL MUELLE DE MADERA PARA EMBARCACIONES MENORES DE BILWI, PUERTO CABEZAS	500.00		500.00
AMPLIACIÓN DEL MUELLE MUNICIPAL DE LITTLE CORN ISLAND	500.00		500.00
AMPLIACIÓN DEL MUELLE MUNICIPAL DE CORN ISLAND	500.00		500.00
REEMPLAZO DEL MUELLE MUNICIPAL DE PASAJEROS DE BLUEFIELDS	500.00		500.00
REEMPLAZO DEL MUELLE COMUNAL DE ORINOCO EN LAGUNA DE PERLAS	500.00		500.00
CONSTRUCCIÓN DE CARRETERAS	7,809,168,668.10	7,809,101,258.38	67,409.72
MEJORAMIENTO DEL TRAMO DE CARRETERA SAN SEBASTIÁN DE YALÍ - CONDEGA	17,329,979.05	17,329,971.51	7.54

Cuadro No. 27



Gobierno de la República de Nicaragua

Ministerio de Hacienda y Crédito Público

Fecha : 1/3/2021

Hora : 14:10:26

Usuario : WVelasquez-009

Pagina 1 1

GASTO INSTITUCIONAL PARA REDUCCIÓN DE LA POBREZA

Ejercicio Presupuestario : 2020

Mes Inicial : Enero : Diciembre

Moneda : CÓRDOBA

Descripción	Presupuesto Actualizado	Devengado Acumulado	Saldo por Devengar
	A	B	(A - B)
MEJORAMIENTO DEL CAMINO SAN FRANCISCO LIBRE - LOS ZARZALES	100.00		100.00
MEJORAMIENTO DEL CAMINO RURAL ENTRE NACIONES UNIDAS - BLUEFIELDS	14,538,373.92	14,510,969.14	27,404.78
MEJORAMIENTO DE LA CARRETERA ROSITA-BONANZA	100.00		100.00
MEJORAMIENTO DE LA CARRETERA NEJAPA - EL CRUCERO - DIRIAMBÁ - JINOTEPE - NANDAIME	264,603,874.00	264,603,863.55	10.45
MEJORAMIENTO DEL CAMINO EMPALME ESQUIPULAS EMPALME SAN DIONISIO	100.00		100.00
MEJORAMIENTO DE LA CARRETERA LA GARITA - EMPALME TIPITAPA	56,728,967.87	56,728,422.38	545.49
MEJORAMIENTO DEL CAMINO LA CALIFORNIA - SAN DIEGO EN EL MUNICIPIO DE VILLA EL CARMEN	500.00		500.00
CONSTRUCCIÓN DE LA CARRETERA TICUANTEPE - SANTO DOMINGO - SAN JUDAS - NEJAPA	25,558,569.62	25,556,415.05	2,154.57
MEJORAMIENTO DEL CAMINO EL BOQUETE - SANTA ANA EN LOS MUNICIPIOS DE EL CRUCERO Y VILLA CARLOS FONSECA	723,752,522.04	723,752,517.98	4.06
MEJORAMIENTO DEL CAMINO MALACATOYA - EL PAPAYAL	290,101,367.09	290,101,365.74	1.35
MEJORAMIENTO DEL CAMINO LA AZUCENA - LA ESPERANZA - BOCA DE SÁBALOS EN EL DEPARTAMENTO DE RÍO SAN JUAN	500.00		500.00
MEJORAMIENTO DE LA CARRETERA MULUKUKÚ - SIUNA	89,112,039.86	89,112,036.66	3.20
MEJORAMIENTO DEL CAMINO QUILALÍ - EMPALME PANALÍ - WIWILÍ DE NUEVA SEGOVIA	50,668,477.26	50,668,476.85	0.41
MEJORAMIENTO DEL CAMINO EL JÍCARO - MURRA EN EL DEPARTAMENTO DE NUEVA SEGOVIA	100,171,068.11	100,171,063.57	4.54
MEJORAMIENTO DEL CAMINO LA PAZ CENTRO - EMPALME PUERTO SANDINO	133,000.00	133,000.00	

Cuadro No. 27

Gobierno de la República de Nicaragua

Fecha : 1/3/2021

Hora : 14:10:26

Ministerio de Hacienda y Crédito Público

Usuario : WVelasquez-009

GASTO INSTITUCIONAL PARA REDUCCIÓN DE LA POBREZA

Pagina 1 1

Ejercicio Presupuestario : 2020

Mes Inicial : Enero

: Diciembre

Moneda : CÓRDOBA

Descripción	Presupuesto Actualizado	Devengado Acumulado	Saldo por Devengar
	A	B	(A - B)
MEJORAMIENTO DE LA CARRETERA LAS PIEDRECITAS (KM 6+830) - MATEARE	252,404,879.87	252,404,879.56	0.31
MEJORAMIENTO DEL ACCESO A LA CIUDAD DE CHINANDEGA	100.00		100.00
MEJORAMIENTO DEL CAMINO MALACATOYA - VICTORIA DE JULIO	209,871,221.42	209,871,219.62	1.80
MEJORAMIENTO DEL CAMINO PANTASMA - WIWILÍ	49,211,735.81	49,211,735.81	
MEJORAMIENTO DEL CAMINO LOS CHINAMOS - EL AYOTE	164,823,503.22	164,823,121.88	381.34
MEJORAMIENTO DEL CAMINO EL RAMA - EMPALME KUKRA HILL - LAGUNA DE PERLAS	687,453,658.58	687,453,654.00	4.58
MEJORAMIENTO DE LA CARRETERA RÍO BLANCO - BOCANA DE PAÍWAS	200,809,645.49	200,809,645.04	0.45
CONSTRUCCIÓN DEL PUENTE MULUKUKÚ	13,592,624.81	13,592,521.04	103.77
CONSTRUCCIÓN DEL PUENTE PRINZAPOLKA	729,296.10	729,196.10	100.00
MEJORAMIENTO DE LOS ACCESOS VIALES A LA CIUDAD DE LEÓN	326,675,222.93	326,675,221.58	1.35
MEJORAMIENTO DE LA CARRETERA ROSITA- PUERTO CABEZAS EN LA REGIÓN AUTÓNOMA DE LA COSTA CARIBE NORTE	493,890,313.00	493,888,703.62	1,609.38
MEJORAMIENTO DEL CAMINO LA ESPERANZA - WAPÍ - EL TORTUGUERO	304,593,111.22	304,592,924.73	186.49
MEJORAMIENTO DEL CAMINO ESTELÍ-EL ACEITUNO-EL SAUCE	100.00		100.00
MEJORAMIENTO DE LA CARRETERA MUY MUY - MATIGUÁS - RÍO BLANCO	1,067,507,312.30	1,067,507,302.68	9.62
CONSTRUCCIÓN DEL PUENTE LABÚ	100.00		100.00

Cuadro No. 27

Gobierno de la República de Nicaragua

Fecha : 1/3/2021

Hora : 14:10:26

Ministerio de Hacienda y Crédito Público

Usuario : WVelasquez-009

GASTO INSTITUCIONAL PARA REDUCCIÓN DE LA POBREZA

Pagina 1 1

Ejercicio Presupuestario : 2020

Mes Inicial : Enero

: Diciembre

Moneda : CÓRDOBA

Descripción	Presupuesto Actualizado	Devengado Acumulado	Saldo por Devengar
	A	B	(A - B)
CONSTRUCCIÓN DEL PUENTE LISAWÉ	100.00		100.00
MEJORAMIENTO DEL CAMINO MACUELIZO - SANTA MARÍA EN EL DEPARTAMENTO DE NUEVA SEGOVIA	222,284,856.47	222,284,855.81	0.66
MEJORAMIENTO DEL CAMINO EL COMEJÉN - WASLALA	231,439,412.91	231,439,412.91	
CONSTRUCCIÓN DEL PUENTE WIWILÍ	14,213,452.33	14,213,452.33	
CONSTRUCCIÓN DEL PUENTE PANALOYA SOBRE EL TRAMO GRANADA - MALACATOYA	47,305,540.08	47,305,540.02	0.06
AMPLIACIÓN DE LA CARRETERA SAPOÁ - PEÑAS BLANCAS	1,586,268.00	1,586,267.97	0.03
MEJORAMIENTO DEL CAMINO EMPALME EL REGADÍO - SAN JUAN DE LIMAY EN EL DEPARTAMENTO DE ESTELÍ	235,451,217.76	235,451,215.08	2.68
MEJORAMIENTO DEL CAMINO VILLA NUEVA (EL ESCUDO)-EL SAUCE	10,156,338.72	10,156,338.40	0.32
MEJORAMIENTO DEL CAMINO SAN FRANCISCO DEL NORTE-SAN JUAN DE LIMAY	2,229,663.66	2,229,663.60	0.06
REHABILITACIÓN DE LA CARRETERA EMPALME LAS CONCHITAS - EMPALME MASACHAPA	10,794,610.68	10,794,610.68	
MEJORAMIENTO DE LA CARRETERA LA CURVA - NUEVA GUINEA - NACIONES UNIDAS	7,025,419.83	7,023,387.33	2,032.50
MEJORAMIENTO DE LA CARRETERA GRANADA - MALACATOYA	177,525,273.07	177,525,270.40	2.67
MEJORAMIENTO DEL CAMINO CÁRDENAS - COLÓN	66,131,985.23	66,131,983.41	1.82
MEJORAMIENTO DEL CAMINO LA LIBERTAD - SAN PEDRO DE LÓVAGO	16,954,571.95	16,954,571.23	0.72
MEJORAMIENTO DEL CAMINO LAS VUELTAS - LAS CRUCES ENTRE LOS MUNICIPIOS DE EL JÍCARO Y QUILALÍ	67,578,755.22	67,578,754.84	0.38

Cuadro No. 27

Gobierno de la República de Nicaragua

Fecha : 1/3/2021

Hora : 14:10:26

Ministerio de Hacienda y Crédito Público

Usuario : WVelasquez-009

GASTO INSTITUCIONAL PARA REDUCCIÓN DE LA POBREZA

Pagina 1 1

Ejercicio Presupuestario : 2020

Mes Inicial : Enero

: Diciembre

Moneda : CÓRDOBA

Descripción	Presupuesto Actualizado	Devengado Acumulado	Saldo por Devengar
	A	B	(A - B)
MEJORAMIENTO DE LA CARRETERA DE ACCESO VIAL A LA CIUDAD DE JUIGALPA	500.00		500.00
MEJORAMIENTO DEL CAMINO EMPALME SAN GABRIEL-EMPALME LAS CRUCES EN EL DEPARTAMENTO DE JINOTEGA	500.00		500.00
CONSTRUCCIÓN DE LA CARRETERA LITORAL DEL PACÍFICO ENTRE LOS DEPARTAMENTOS DE MANAGUA, CARAZO Y RIVAS	5,078,703.38	5,078,703.38	
MEJORAMIENTO DE LA CARRETERA LA GARITA - ROTONDA EL COYOTEPE ENTRE LOS MUNICIPIOS DE MANAGUA Y MASAYA	481,072,977.25	481,072,969.23	8.02
MEJORAMIENTO DEL CAMINO LA CRUZ DE RÍO GRANDE - EL TORTUGUERO EN LA RACCS	5,117,144.43	5,117,144.29	0.14
CONSTRUCCIÓN DE OBRAS DE ADAPTACIÓN AL CAMBIO CLIMÁTICO EN TRAMOS VULNERABLES DE LA RED VIAL NACIONAL	700.00		700.00
AMPLIACIÓN DE LA CARRETERA EMPALME SAN BENITO - EMPALME SÉBACO - ESTELÍ	21,035,406.66	21,035,406.66	
CONSTRUCCIÓN DE LA CIRCUNVALACIÓN DE LA CIUDAD DE SÉBACO	3,233,430.65	3,233,430.60	0.05
CONSTRUCCIÓN DE LA CIRCUNVALACIÓN DE LA CIUDAD DE ESTELÍ	3,826,930.81	3,826,930.14	0.67
AMPLIACIÓN DE LA CARRETERA EMPALME TELICA - CHINANDEGA - CORINTO	11,136,924.93	11,136,925.08	-0.15
CONSTRUCCIÓN DE LA CIRCUNVALACIÓN DE LA CIUDAD DE CHINANDEGA	2,006,619.16	2,006,618.97	0.19
CONSTRUCCIÓN DE LA CIRCUNVALACIÓN ENTRE LAS CIUDADES DE DIRIAMBÁ Y JINOTEPE	2,764,543.21	2,764,479.05	64.16
MEJORAMIENTO DEL CAMINO EMPALME ALAMKAMBA - LA CRUZ DE RÍO GRANDE	10,802,866.16	10,802,860.17	5.99

Cuadro No. 27

Gobierno de la República de Nicaragua

Fecha : 1/3/2021

Hora : 14:10:26

Ministerio de Hacienda y Crédito Público

Usuario : WVelasquez-009

GASTO INSTITUCIONAL PARA REDUCCIÓN DE LA POBREZA

Pagina 1 1

Ejercicio Presupuestario : 2020

Mes Inicial : Enero

: Diciembre

Moneda : CÓRDOBA

Descripción	Presupuesto Actualizado	Devengado Acumulado	Saldo por Devengar
	A	B	(A - B)
MEJORAMIENTO DEL CAMINO SAN PEDRO DEL NORTE - LA CRUZ DE RÍO GRANDE	12,508,575.28	12,508,574.95	0.33
MEJORAMIENTO DEL CAMINO SAN JOSÉ DE BOCAY - AYAPAL EN EL MUNICIPIO DE SAN JOSÉ DE BOCAY	4,508,091.50	4,508,091.50	
MEJORAMIENTO DEL CAMINO BALGÜE - SAN PEDRO - SAN RAMÓN - SANTA CRUZ EN EL MUNICIPIO DE ALTAGRACIA	4,274,075.28	4,274,075.28	
MEJORAMIENTO DEL CAMINO LA CEIBITA - PUEBLO NUEVO ENTRE LOS MUNICIPIOS DE SAN JUAN DE LIMAY Y PUEBLO NUEVO	2,514,301.56	2,514,301.51	0.05
AMPLIACIÓN DE LA CARRETERA PUENTE SANTA FE - SAN PANCHO EN EL MUNICIPIO DE SAN CARLOS	3,013,972.37	3,013,972.22	0.15
CONSTRUCCIÓN DEL CAMINO LOS BRASILES - CHIQUILISTAGÜA	1,507,034.40	1,507,034.40	
REHABILITACIÓN DE LA CARRETERA SAN LUIS - EL CONGO - EMPALME COSIGÜINA	5,073,704.58	5,083,417.75	-9,713.17
CONSTRUCCIÓN DE LA CIRCUNVALACIÓN DE LA CIUDAD DE LEÓN	2,469,641.79	2,469,642.03	-0.24
MEJORAMIENTO DEL CAMINO RIVAS - LA CHOCOLATA - SAN JUAN DEL SUR EN EL DEPARTAMENTO DE RIVAS	5,613,304.31	5,613,172.86	131.45
CONSTRUCCIÓN DE LA CARRETERA LAS NUBES - SAN ISIDRO DE BOLAS ENTRE LOS MUNICIPIOS DE EL CRUCERO Y MANAGUA	1,024,673.50	1,024,673.50	
AMPLIACIÓN DE LA CARRETERA RIVAS - SAPOÁ EN EL MUNICIPIO DE RIVAS	3,827,641.29	3,827,552.11	89.18
CONSTRUCCIÓN DE LA CARRETERA TICUANTEPE - LAS NUBES ENTRE LOS MUNICIPIOS DE TICUANTEPE Y EL CRUCERO	1,386,738.25	1,386,738.25	
MEJORAMIENTO DEL CAMINO SAN JOSÉ DE CUSMAPA - EL TABURETE ENTRE SAN JOSÉ DE CUSMAPA Y SAN JUAN DE LIMAY	500.00		500.00

Cuadro No. 27

Gobierno de la República de Nicaragua

Fecha : 1/3/2021

Hora : 14:10:26

Ministerio de Hacienda y Crédito Público

Usuario : WVelasquez-009

GASTO INSTITUCIONAL PARA REDUCCIÓN DE LA POBREZA

Pagina 1 1

Ejercicio Presupuestario : 2020

Mes Inicial : Enero

: Diciembre

Moneda : CÓRDOBA

Descripción	Presupuesto Actualizado	Devengado Acumulado	Saldo por Devengar
	A	B	(A - B)
MEJORAMIENTO DEL CAMINO EL JÍCARO - LA MÍA ENTRE EL JÍCARO Y JALAPA	500.00		500.00
MEJORAMIENTO DEL CAMINO LA TRINIDAD - SACACLI - SAN GABRIEL ENTRE LA TRINIDAD Y SAN RAFAEL DEL NORTE	4,776,870.00	4,776,870.00	
MEJORAMIENTO DEL CAMINO ABISINIA - EMPALME MALECONCITO EN EL DEPARTAMENTO DE JINOTEGA	2,719,750.00	2,719,750.00	
AMPLIACIÓN DE LA CARRETERA EMPALME TELICA - EMPALME SAN ISIDRO	4,509,840.00	4,509,840.00	
MEJORAMIENTO DEL CAMINO EL RAMA - LAS BREÑAS EN EL MUNICIPIO DE EL RAMA	26,182.50		26,182.50
MEJORAMIENTO DEL CAMINO EMPALME JIQUILILLO - PADRE RAMOS EN EL MUNICIPIO DE EL VIEJO	500.00		500.00
REEMPLAZO DEL PUENTE SAPOA SOBRE LA CARRETERA SAPOA - CÁRDENAS - COLÓN	1,708,699.00	1,708,699.00	
REEMPLAZO DEL PUENTE TEUSTEPE EN EL DEPARTAMENTO DE BOACO	1,326,985.00	1,326,985.00	
MEJORAMIENTO DEL CAMINO TERRABONA - SAN DIONISIO EN EL DEPARTAMENTO DE MATAGALPA	2,803,815.00	2,803,815.00	
AMPLIACIÓN DE LA CARRETERA EMPALME IZAPA - LEÓN	4,653,188.00	4,653,187.50	0.50
AMPLIACIÓN DE LA CARRETERA GRANADA - EMPALME GUANACASTE	1,894,356.00	1,894,354.53	1.47
AMPLIACIÓN DE LA CARRETERA CATARINA - MASATEPE - SAN MARCOS - LAS ESQUINAS	500.00		500.00
MEJORAMIENTO DEL CAMINO EMPALME VICTORIA DE JULIO - VICTORIA DE JULIO EN EL MUNICIPIO DE TIPITAPA	2,295,548.06	2,295,547.82	0.24

Cuadro No. 27

Gobierno de la República de Nicaragua

Fecha : 1/3/2021

Hora : 14:10:26

Ministerio de Hacienda y Crédito Público

Usuario : WVelasquez-009

GASTO INSTITUCIONAL PARA REDUCCIÓN DE LA POBREZA

Pagina 1 1

Ejercicio Presupuestario : 2020

Mes Inicial : Enero

: Diciembre

Moneda : CÓRDOBA

Descripción	Presupuesto Actualizado	Devengado Acumulado	Saldo por Devengar
	A	B	(A - B)
MEJORAMIENTO DEL CAMINO LA ESTANZUELA - SAN JOSÉ DE LA LAGUNA EN EL DEPARTAMENTO DE ESTELÍ	2,383,514.44	2,383,514.17	0.27
MEJORAMIENTO DE LA CARRETERA EMPALME COSIGÜINA - PUNTA ÑATA EN EL MUNICIPIO DE EL VIEJO	2,006,037.00	2,006,037.00	
MEJORAMIENTO DEL CAMINO TERRABONA - MATAGALPA EN EL DEPARTAMENTO DE MATAGALPA	2,803,815.00	2,803,815.00	
MEJORAMIENTO DEL CAMINO SAPOÁ - EL NARANJO ENTRE LOS MUNICIPIOS DE CÁRDENAS Y SAN JUAN DEL SUR	1,881,566.75	1,881,566.75	
REEMPLAZO DEL PUENTE SAN PABLO SOBRE EL TRAMO MOZONTE - SAN FERNANDO	5,000.00		5,000.00
REEMPLAZO DEL PUENTE CÁRDENAS EN EL MUNICIPIO DE CÁRDENAS	44,050,000.00	44,050,000.00	
REEMPLAZO DEL PUENTE EL VALERIO N°2 SOBRE EL TRAMO ESTELÍ - LA CONCORDIA	5,000.00		5,000.00
REEMPLAZO DEL PUENTE LA GALLINA SOBRE EL TRAMO JUIGALPA - LA LIBERTAD	6,805,875.00	6,805,874.75	0.25
MEJORAMIENTO DE CAMINOS CON ADOQUÍN	96,490,100.00	96,490,045.60	54.40
MEJORAMIENTO DE LA CARRETERA SIUNA - ROSITA	214,289,261.10	214,289,255.47	5.63
MEJORAMIENTO DE LA CARRETERA EMPALME COSIGÜINA - POTOSÍ EN EL MUNICIPIO DE EL VIEJO	100.00		100.00
MEJORAMIENTO DEL CAMINO ACHUAPA - SAN JUAN DE LIMAY	301,293,699.02	301,293,698.76	0.26
AMPLIACIÓN DE LA CARRETERA TIPITAPA - SAN BENITO	100.00		100.00
AMPLIACIÓN DE LA CARRETERA EMPALME LAS FLORES - CATARINA - GUANACASTE	100.00		100.00

Cuadro No. 27

Gobierno de la República de Nicaragua

Fecha : 1/3/2021

Hora : 14:10:26

Ministerio de Hacienda y Crédito Público

Usuario : WVelasquez-009

GASTO INSTITUCIONAL PARA REDUCCIÓN DE LA POBREZA

Pagina 1 1

Ejercicio Presupuestario : 2020

Mes Inicial : Enero

: Diciembre

Moneda : CÓRDOBA

Descripción	Presupuesto Actualizado	Devengado Acumulado	Saldo por Devengar
	A	B	(A - B)
MEJORAMIENTO DEL CAMINO SAN JOSÉ DE LOS REMATES - LA CAÑADA EN EL DEPARTAMENTO DE BOACO	100.00		100.00
MEJORAMIENTO DEL CAMINO CUAPA - LA LIBERTAD EN EL DEPARTAMENTO DE CHONTALES	100.00		100.00
MEJORAMIENTO DEL CAMINO EMPALME WANAWANA - SAN PEDRO DEL NORTE EN EL MUNICIPIO DE BOCANA DE PAIWAS	100.00		100.00
REEMPLAZO DEL PUENTE EL CEDRAL SOBRE EL TRAMO TECOLOSTOTE - JUIGALPA	1,698,136.00	1,698,136.00	
CONSERVACIÓN DE LA RED VIAL	1,405,012,370.91	1,404,889,154.18	123,216.73
REVESTIMIENTO DE CARRETERAS	112,743,715.06	112,736,183.69	7,531.37
REHABILITACIÓN DE CAMINOS INTERMUNICIPALES	654,769,514.86	654,704,491.38	65,023.48
MEJORAS EN LA CARRETERA RÍO BLANCO - PUERTO CABEZAS	67,394,549.99	67,394,549.98	0.01
DRENAJE DE CAMINOS Y CARRETERAS	210,104,591.00	210,053,929.46	50,661.54
REHABILITACIÓN DE LA RED VIAL NACIONAL AFECTADA POR LOS HURACANES ETA / IOTA	360,000,000.00	359,999,999.67	0.33
Ministerio de Salud	17,174,361,704.71	17,040,436,108.64	133,925,596.07
ACTIVIDADES CENTRALES	477,327,870.36	448,277,685.95	29,050,184.41
SIN PROYECTO	477,327,870.36	448,277,685.95	29,050,184.41
ACTIVIDADES SEDES LOCALES	545,943,801.99	534,377,096.23	11,566,705.76
SIN PROYECTO	545,943,801.99	534,377,096.23	11,566,705.76
PROMOCIÓN DE LA SALUD Y PREVENCIÓN DE ENFERMEDADES	671,033,085.13	641,037,479.59	29,995,605.54

Cuadro No. 27

Gobierno de la República de Nicaragua

Fecha : 1/3/2021

Hora : 14:10:26

Ministerio de Hacienda y Crédito Público

Usuario : WVelasquez-009

GASTO INSTITUCIONAL PARA REDUCCIÓN DE LA POBREZA

Pagina 1 1

Ejercicio Presupuestario : 2020

Mes Inicial : Enero

: Diciembre

Moneda : CÓRDOBA

Descripción	Presupuesto Actualizado	Devengado Acumulado	Saldo por Devengar
	A	B	(A - B)
SIN PROYECTO	671,033,085.13	641,037,479.59	29,995,605.54
ATENCIÓN INTEGRAL EN EL PRIMER NIVEL DE ATENCIÓN	7,042,241,822.28	7,013,480,496.05	28,761,326.23
SIN PROYECTO	6,856,705,707.48	6,836,622,963.76	20,082,743.72
REEMPLAZO Y EQUIPAMIENTO DEL HOSPITAL PRIMARIO BELLO AMANECER DE QUILALÍ	37,162,927.30	32,486,879.58	4,676,047.72
REEMPLAZO Y EQUIPAMIENTO DEL HOSPITAL PRIMARIO SAN JOSÉ DE MATIGUÁS	3,000.00		3,000.00
CONSTRUCCIÓN Y EQUIPAMIENTO DEL HOSPITAL PRIMARIO DE LA COMUNIDAD MINA EL LIMÓN EN LARREYNAGA	22,287,303.50	20,671,955.59	1,615,347.91
CONSTRUCCIÓN Y EQUIPAMIENTO DEL HOSPITAL PRIMARIO EN LA COMUNIDAD LOS CHILES EN SAN CARLOS	81,542,525.25	81,526,758.46	15,766.79
REEMPLAZO Y EQUIPAMIENTO DEL HOSPITAL PRIMARIO FIDEL VENTURA EN WASLALA	1,148,910.45	1,146,457.13	2,453.32
MEJORAMIENTO Y EQUIPAMIENTO DEL CENTRO DE SALUD FAMILIAR DENIS GUTIÉRREZ EN RÍO BLANCO	604,425.93	604,425.93	
MEJORAMIENTO Y EQUIPAMIENTO DEL CENTRO DE SALUD FAMILIAR ERNESTO CHÉ GUEVARA EN TOTOGALPA	8,810,510.60	8,809,510.54	1,000.06
MEJORAMIENTO Y EQUIPAMIENTO DEL CENTRO DE SALUD FAMILIAR JORGE SINFOROSO BRAVO EN GRANADA	3,705,057.60	3,705,057.45	0.15
REEMPLAZO Y EQUIPAMIENTO DEL HOSPITAL PRIMARIO EN WIWILÍ	1,561,813.89	1,116,803.19	445,010.70
MEJORAMIENTO Y EQUIPAMIENTO DEL HOSPITAL PRIMARIO EN SAN JUAN DE LIMAY	1,008,600.21		1,008,600.21
MEJORAMIENTO Y EQUIPAMIENTO DEL HOSPITAL PRIMARIO JOSÉ SHENDELL EN CORINTO	12,589,554.00	12,589,095.72	458.28

Cuadro No. 27

Gobierno de la República de Nicaragua

Fecha : 1/3/2021

Hora : 14:10:26

Ministerio de Hacienda y Crédito Público

Usuario : WVelasquez-009

GASTO INSTITUCIONAL PARA REDUCCIÓN DE LA POBREZA

Pagina 1 1

Ejercicio Presupuestario : 2020

Mes Inicial : Enero

: Diciembre

Moneda : CÓRDOBA

Descripción	Presupuesto Actualizado	Devengado Acumulado	Saldo por Devengar
	A	B	(A - B)
MEJORAMIENTO Y EQUIPAMIENTO DEL HOSPITAL PRIMARIO CARLOS CENTENO EN SIUNA	7,453,782.99	7,452,661.24	1,121.75
CONSTRUCCIÓN DE CASA MATERNA EN ESQUIPULAS	7,088,138.26	6,210,583.78	877,554.48
REEMPLAZO Y EQUIPAMIENTO DE LA CONSULTA EXTERNA DEL CENTRO DE SALUD FAMILIAR FÁTIMA PAVÓN EN LA TRINIDAD, ESTELÍ	65,225.32	61,825.32	3,400.00
CONSTRUCCIÓN DE CASA MATERNA EN EL VIEJO, CHINANDEGA	310,000.00	284,178.86	25,821.14
MEJORAMIENTO Y EQUIPAMIENTO DEL CENTRO DE SALUD ERNESTO HODGSON EN PUERTO CABEZAS, BILWI	193,339.50	191,339.50	2,000.00
REEMPLAZO Y EQUIPAMIENTO DE CASA MATERNA EN PUEBLO NUEVO, ESTELÍ	1,000.00		1,000.00
ATENCIÓN DE SALUD HOSPITALARIA	8,437,815,124.95	8,403,263,350.82	34,551,774.13
SIN PROYECTO	5,970,043,017.20	5,953,576,294.44	16,466,722.76
CONSTRUCCIÓN Y EQUIPAMIENTO DEL HOSPITAL DEPARTAMENTAL DE CHINANDEGA	1,304,780,584.69	1,289,163,660.52	15,616,924.17
REEMPLAZO Y EQUIPAMIENTO DEL HOSPITAL OSCAR DANILO ROSALES ARGÜELLO EN LEÓN	557,058,633.81	557,058,633.55	0.26
REEMPLAZO Y EQUIPAMIENTO DEL HOSPITAL DEPARTAMENTAL LUIS ALFONSO MONCADA GUILLÉN EN NUEVA SEGOVIA	437,741,750.18	436,920,669.34	821,080.84
CONSTRUCCION Y EQUIPAMIENTO DEL HOSPITAL DEPARTAMENTAL DE NUEVA GUINEA	1,000.00		1,000.00
REEMPLAZO Y EQUIPAMIENTO DEL HOSPITAL REGIONAL NUEVO AMANECER DE LA REGIÓN AUTÓNOMA COSTA CARIBE NORTE	86,149,478.53	86,120,921.53	28,557.00

Cuadro No. 27

Gobierno de la República de Nicaragua

Fecha : 1/3/2021

Hora : 14:10:26

Ministerio de Hacienda y Crédito Público

Usuario : WVelasquez-009

Pagina 1 1

GASTO INSTITUCIONAL PARA REDUCCIÓN DE LA POBREZA

Ejercicio Presupuestario : 2020

Mes Inicial : Enero : Diciembre

Moneda : CÓRDOBA

Descripción	Presupuesto Actualizado	Devengado Acumulado	Saldo por Devengar
	A	B	(A - B)
CONSTRUCCIÓN Y EQUIPAMIENTO DEL HOSPITAL PASTOR JIMÉNEZ EN JALAPA	2,000.00		2,000.00
MEJORAMIENTO Y EQUIPAMIENTO DEL HOSPITAL REGIONAL SAN JUAN DE DIOS EN ESTELÍ	3,000.00		3,000.00
REEMPLAZO Y EQUIPAMIENTO DEL ÁREA DE CONSULTA EXTERNA DEL HOSPITAL PEDRO ALTAMIRANO EN LA TRINIDAD, ESTELÍ	236,300.46	223,227.56	13,072.90
CONSTRUCCIÓN Y EQUIPAMIENTO DEL HOSPITAL DEPARTAMENTAL EN LAS MINAS	1,000.00		1,000.00
MEJORAMIENTO Y EQUIPAMIENTO DEL ÁREA DE EMERGENCIA EN EL HOSPITAL ASUNCIÓN EN JUIGALPA	44,065,374.82	42,516,850.11	1,548,524.71
MEJORAMIENTO Y EQUIPAMIENTO DEL LABORATORIO CLÍNICO EN EL HOSPITAL REGIONAL SANTIAGO EN JINOTEPE	3,805,985.26	3,804,985.25	1,000.01
REEMPLAZO Y EQUIPAMIENTO DEL ÁREA DE CONSULTA EXTERNA DEL HOSPITAL MANOLO MORALES EN MANAGUA	13,121,000.00	13,078,108.52	42,891.48
MEJORAMIENTO Y EQUIPAMIENTO DEL BLOQUE QUIRÚRGICO DEL HOSPITAL REGIONAL ERNESTO SEQUEIRA EN BLUEFIELDS	3,000.00		3,000.00
MEJORAMIENTO Y EQUIPAMIENTO DEL ÁREA DE EMERGENCIA DEL HOSPITAL DEPARTAMENTAL GASPAR GARCÍA LAVIANA EN RIVAS	2,000.00		2,000.00
MEJORAMIENTO DEL HOSPITAL DEPARTAMENTAL LUIS FELIPE MONCADA EN RÍO SAN JUAN	1,000.00		1,000.00
REHABILITACIÓN HOSPITAL NUEVO AMANECER DE LA REGIÓN AUTÓNOMA COSTA CARIBE NORTE AFECTADO POR LOS HURACANES ETA/IOTA	20,800,000.00	20,800,000.00	
Ministerio del Trabajo	663,020.08	663,020.08	
INSPECCIÓN DEL TRABAJO	663,020.08	663,020.08	

Cuadro No. 27

Gobierno de la República de Nicaragua

Fecha : 1/3/2021

Hora : 14:10:26

Ministerio de Hacienda y Crédito Público

Usuario : WVelasquez-009

GASTO INSTITUCIONAL PARA REDUCCIÓN DE LA POBREZA

Pagina 1 1

Ejercicio Presupuestario : 2020

Mes Inicial : Enero : Diciembre

Moneda : CÓRDOBA

Descripción	Presupuesto Actualizado	Devengado Acumulado	Saldo por Devengar
	A	B	(A - B)
SIN PROYECTO	663,020.08	663,020.08	
Ministerio del Ambiente y de los Recursos Naturales	97,359,677.21	92,288,931.52	5,070,745.69
SERVICIOS DE PROTECCIÓN Y MEJORAMIENTO DE LA CALIDAD AMBIENTAL	12,083,103.57	9,952,169.01	2,130,934.56
SIN PROYECTO	12,083,103.57	9,952,169.01	2,130,934.56
SERVICIOS DE CONSERVACIÓN, MANEJO Y NORMACIÓN DE ÁREA PROTEGIDA, BIODIVERSIDAD Y RECURSOS NATURALES	18,882,813.97	17,731,622.12	1,151,191.85
SIN PROYECTO	18,882,813.97	17,731,622.12	1,151,191.85
IMPLEMENTACIÓN DE LA DESCONCENTRACIÓN EN LA GESTIÓN AMBIENTAL	40,127,335.37	40,110,243.14	17,092.23
SIN PROYECTO	40,127,335.37	40,110,243.14	17,092.23
SERVICIOS DE ADAPTACIÓN Y MITIGACIÓN AL CAMBIO CLIMÁTICO	26,266,424.30	24,494,897.25	1,771,527.05
SIN PROYECTO	26,266,424.30	24,494,897.25	1,771,527.05
Ministerio de la Familia, Adolescencia y Niñez	318,921,910.28	303,680,930.20	15,240,980.08
PROMOTORÍA SOLIDARIA	8,898,044.83	8,805,432.33	92,612.50
SIN PROYECTO	8,898,044.83	8,805,432.33	92,612.50
PROMOCIÓN Y PREVENCIÓN DE LOS DERECHOS DEL NNA Y FAMILIA	291,368,273.73	276,803,074.46	14,565,199.27
SIN PROYECTO	291,368,273.73	276,803,074.46	14,565,199.27

Cuadro No. 27

Gobierno de la República de Nicaragua

Fecha : 1/3/2021

Hora : 14:10:26

Ministerio de Hacienda y Crédito Público

Usuario : WVelasquez-009

Pagina 1 1

GASTO INSTITUCIONAL PARA REDUCCIÓN DE LA POBREZA

Ejercicio Presupuestario : 2020

Mes Inicial : Enero : Diciembre

Moneda : CÓRDOBA

Descripción	Presupuesto Actualizado	Devengado Acumulado	Saldo por Devengar
	A	B	(A - B)
ATENCIÓN PARA LA RESTITUCIÓN DE DERECHOS DEL NNA Y FAMILIA	18,655,591.72	18,072,423.41	583,168.31
SIN PROYECTO	18,655,591.72	18,072,423.41	583,168.31
Ministerio de Energía y Minas	285,760,253.04	258,048,186.55	27,712,066.49
ELECTRICIDAD Y RECURSOS RENOVABLES	285,760,253.04	258,048,186.55	27,712,066.49
SIN PROYECTO	2,545,391.04	64,794.90	2,480,596.14
ELECTRIFICACIÓN RURAL	108,586,350.00	102,807,936.42	5,778,413.58
PREINVERSIÓN Y ESTUDIOS DE PROYECTOS DE GENERACIÓN DE ENERGÍA RENOVABLE (PNESER-C4)	3,729,293.00	3,693,189.54	36,103.46
INSTALACIÓN DE SISTEMAS SOLARES TÉRMICOS EN INSTITUCIONES PÚBLICAS (PNESER-C5)	21,959,527.00	21,801,881.91	157,645.09
INSTALACIÓN DE SISTEMA DE REFRIGERACIÓN Y CLIMATIZACIÓN CON ENERGÍA SOLAR EN INSTITUCIONES PÚBLICAS (PNESER-C5)	4,966,580.00	74,764.47	4,891,815.53
INSTALACIÓN DE SISTEMAS FOTOVOLTAICOS INDIVIDUALES EN LA RACCN	12,995,041.00	11,371,543.95	1,623,497.05
INSTALACIÓN DE SISTEMAS FOTOVOLTAICOS INDIVIDUALES EN LA RACCS	13,978,766.00	13,411,484.00	567,282.00
INSTALACIÓN DE SISTEMAS FOTOVOLTAICOS INDIVIDUALES EN RÍO SAN JUAN	80,931,451.60	79,497,614.38	1,433,837.22
CONSTRUCCIÓN DE CENTRAL GEOTERMOELÉCTRICA EN EL CAMPO DEL VOLCÁN COSIGÜINA - CHINANDEGA	36,067,853.40	25,324,976.98	10,742,876.42
Ministerio de Economía Familiar, Comunitaria, Cooperativa y Asociativa	1,077,344,673.97	1,019,905,883.02	57,438,790.95
FOMENTO DE LA AGRICULTURA FAMILIAR	405,059,658.35	387,954,796.01	17,104,862.34

Cuadro No. 27



Gobierno de la República de Nicaragua

Ministerio de Hacienda y Crédito Público

Fecha : 1/3/2021

Hora : 14:10:26

Usuario : WVelasquez-009

Pagina 1 1

GASTO INSTITUCIONAL PARA REDUCCIÓN DE LA POBREZA

Ejercicio Presupuestario : 2020

Mes Inicial : Enero : Diciembre

Moneda : CÓRDOBA

Descripción	Presupuesto Actualizado	Devengado Acumulado	Saldo por Devengar
	A	B	(A - B)
SIN PROYECTO	405,059,658.35	387,954,796.01	17,104,862.34
SERVICIOS PARA LA ADOPCION DE TECNOLOGIAS Y AGROINDUSTRIA	366,427,948.31	328,859,708.57	37,568,239.74
SIN PROYECTO	366,427,948.31	328,859,708.57	37,568,239.74
FOMENTO DE LOS PEQUEÑOS NEGOCIOS Y LAS PYMES	15,090,595.16	15,090,595.16	
SIN PROYECTO	15,090,595.16	15,090,595.16	
PROGRAMA PRODUCTIVO ALIMENTARIO	195,044,675.28	195,044,675.28	
SIN PROYECTO	195,044,675.28	195,044,675.28	
SERVICIOS DE DESARROLLO DE LA COSTA CARIBE	15,012,395.66	12,246,706.79	2,765,688.87
SIN PROYECTO	15,012,395.66	12,246,706.79	2,765,688.87
PARTIDAS NO ASIGNABLES A PROGRAMAS	80,709,401.21	80,709,401.21	
SIN PROYECTO	80,709,401.21	80,709,401.21	
Ministerio de la Juventud	50,731,850.65	50,504,099.64	227,751.01
FORMACIÓN Y CAPACITACIÓN A JÓVENES	50,731,850.65	50,504,099.64	227,751.01
SIN PROYECTO	50,731,850.65	50,504,099.64	227,751.01
Procuraduría General de la República	38,647,230.14	34,777,147.50	3,870,082.64
DEFENSA JURÍDICA DEL ESTADO	4,715,100.00	3,784,300.00	930,800.00
SIN PROYECTO	4,715,100.00	3,784,300.00	930,800.00
INTENDENCIA DE LA PROPIEDAD	33,932,130.14	30,992,847.50	2,939,282.64

Cuadro No. 27

Gobierno de la República de Nicaragua

Fecha : 1/3/2021

Hora : 14:10:26

Ministerio de Hacienda y Crédito Público

Usuario : WVelasquez-009

GASTO INSTITUCIONAL PARA REDUCCIÓN DE LA POBREZA

Pagina 1 1

Ejercicio Presupuestario : 2020

Mes Inicial : Enero : Diciembre

Moneda : CÓRDOBA

Descripción	Presupuesto Actualizado	Devengado Acumulado	Saldo por Devengar
	A	B	(A - B)
SIN PROYECTO	33,932,130.14	30,992,847.50	2,939,282.64
Asignaciones y Subvenciones	12,275,885,971.16	12,012,265,564.79	263,620,406.37
COMISION NACIONAL DE DEMARCACIÓN Y TITULACIÓN	13,339,679.00	13,339,679.00	
SIN PROYECTO	13,339,679.00	13,339,679.00	
FONDO DE INVERSION SOCIAL DE EMERGENCIA	189,143,689.82	183,198,699.99	5,944,989.83
SIN PROYECTO	145,881,899.82	145,792,928.85	88,970.97
AMPLIACIÓN DE LA COBERTURA DEL SERVICIO SOSTENIBLE DE AGUA Y SANEAMIENTO RURAL EN LA RACCN	9,470,515.21	9,470,514.35	0.86
AMPLIACIÓN DE LA COBERTURA DEL SERVICIO SOSTENIBLE DE AGUA Y SANEAMIENTO RURAL EN LA REGIÓN DEL PACÍFICO	40,000.00		40,000.00
AMPLIACIÓN DE LA COBERTURA DEL SERVICIO SOSTENIBLE DE AGUA Y SANEAMIENTO RURAL EN LA REGIÓN NORTE	10,000.00		10,000.00
AMPLIACIÓN DE LA COBERTURA DEL SERVICIO SOSTENIBLE DE AGUA Y SANEAMIENTO EN LAS SEGOVIAS	359,999.11		359,999.11
AMPLIACIÓN DE LA COBERTURA DEL SERVICIO SOSTENIBLE DE AGUA Y SANEAMIENTO EN LEÓN Y CHINANDEGA	389,574.00	99,573.52	290,000.48
AMPLIACIÓN DE LA COBERTURA DEL SERVICIO SOSTENIBLE DE AGUA Y SANEAMIENTO EN MANAGUA	5,056,092.00	4,986,092.87	69,999.13
AMPLIACIÓN DE LA COBERTURA DEL SERVICIO SOSTENIBLE DE AGUA Y SANEAMIENTO EN MASAYA, CARAZO, GRANADA Y RIVAS	626,278.67	316,277.61	310,001.06

Cuadro No. 27



Gobierno de la República de Nicaragua

Ministerio de Hacienda y Crédito Público

Fecha : 1/3/2021

Hora : 14:10:26

Usuario : WVelasquez-009

Pagina 1 1

GASTO INSTITUCIONAL PARA REDUCCIÓN DE LA POBREZA

Ejercicio Presupuestario : 2020

Mes Inicial : Enero : Diciembre

Moneda : CÓRDOBA

Descripción	Presupuesto Actualizado	Devengado Acumulado	Saldo por Devengar
	A	B	(A - B)
AMPLIACIÓN DE LA COBERTURA DEL SERVICIO SOSTENIBLE DE AGUA Y SANEAMIENTO EN BOACO Y CHONTALES	675,259.01	485,260.49	189,998.52
AMPLIACIÓN DE LA COBERTURA DEL SERVICIO SOSTENIBLE DE AGUA Y SANEAMIENTO EN RÍO SAN JUAN	70,000.00		70,000.00
AMPLIACIÓN DE LA COBERTURA DEL SERVICIO SOSTENIBLE DE AGUA Y SANEAMIENTO EN MATAGALPA Y JINOTEGA	130,000.00		130,000.00
CONSTRUCCIÓN DE INFRAESTRUCTURA SOCIAL EN LA COSTA CARIBE NORTE	26,434,072.00	22,048,052.30	4,386,019.70
FONDO DE MANTENIMIENTO VIAL	1,569,768,087.00	1,569,768,086.61	0.39
SIN PROYECTO	1,569,768,087.00	1,569,768,086.61	0.39
INSTITUTO DE LA VIVIENDA URBANA Y RURAL	154,352,350.00	154,232,899.55	119,450.45
CONSTRUCCIÓN DE VIVIENDAS A FAMILIAS PROTAGONISTAS DE INGRESOS BAJOS A NIVEL NACIONAL	64,344,950.00	64,340,479.75	4,470.25
CONSTRUCCIÓN DE VIVIENDAS A FAMILIAS PROTAGONISTAS DE INGRESOS MODERADOS A NIVEL NACIONAL	74,352,350.00	74,256,457.60	95,892.40
MEJORAMIENTO DE VIVIENDAS A FAMILIAS PROTAGONISTAS DE INGRESOS BAJOS A NIVEL NACIONAL	15,655,050.00	15,635,962.20	19,087.80
INSTITUTO NACIONAL FORESTAL	159,337,868.30	155,907,760.15	3,430,108.15
SIN PROYECTO	159,337,868.30	155,907,760.15	3,430,108.15
INSTITUTO NACIONAL TECNOLÓGICO	76,248,633.42	76,245,467.05	3,166.37
SIN PROYECTO	14,239,333.42	14,236,167.05	3,166.37

Cuadro No. 27

Gobierno de la República de Nicaragua

Fecha : 1/3/2021

Hora : 14:10:26

Ministerio de Hacienda y Crédito Público

Usuario : WVelasquez-009

GASTO INSTITUCIONAL PARA REDUCCIÓN DE LA POBREZA

Pagina 1 1

Ejercicio Presupuestario : 2020

Mes Inicial : Enero

: Diciembre

Moneda : CÓRDOBA

Descripción	Presupuesto Actualizado	Devengado Acumulado	Saldo por Devengar
	A	B	(A - B)
REEMPLAZO Y EQUIPAMIENTO DEL INSTITUTO TÉCNICO AGROPECUARIO MARCOS HOMERO GUATEMALA, JINOTEGA	2,774,421.00	2,774,421.00	
REEMPLAZO, AMPLIACIÓN Y EQUIPAMIENTO DEL INSTITUTO TÉCNICO ADMINISTRACIÓN Y ECONOMÍA JUAN DE DIOS MUÑOZ REYES, LEÓN	59,234,879.00	59,234,879.00	
INSTITUTO NICARAGUENSE DE FOMENTO MUNICIPAL	83,905,334.00	83,857,157.46	48,176.54
SIN PROYECTO	83,905,334.00	83,857,157.46	48,176.54
INSTITUTO NICARAGUENSE DE LA PESCA Y ACUICULTURA	108,399,830.00	107,664,367.85	735,462.15
SIN PROYECTO	108,399,830.00	107,664,367.85	735,462.15
INSTITUTO DE PROTECCIÓN Y SANIDAD AGROPECUARIA	387,731,747.35	384,029,626.53	3,702,120.82
SIN PROYECTO	387,731,747.35	384,029,626.53	3,702,120.82
INSTITUTO TECNOLÓGICO NACIONAL	55,179,864.00	55,179,864.00	
SIN PROYECTO	55,179,864.00	55,179,864.00	
AGENCIA DE PROMOCION DE INVERSIONES Y EXPORTACIONES (PRONICARAGUA)	51,050,661.00	42,801,738.79	8,248,922.21
SIN PROYECTO	51,050,661.00	42,801,738.79	8,248,922.21
SISTEMA NACIONAL PARA LA PREVENCION, MITIGACION Y ATENCION DE DESASTRES	402,330,422.36	402,297,872.36	32,550.00
SIN PROYECTO	402,330,422.36	402,297,872.36	32,550.00

Cuadro No. 27

Gobierno de la República de Nicaragua

Fecha : 1/3/2021

Hora : 14:10:26

Ministerio de Hacienda y Crédito Público

Usuario : WVelasquez-009

GASTO INSTITUCIONAL PARA REDUCCIÓN DE LA POBREZA

Pagina 1 1

Ejercicio Presupuestario : 2020

Mes Inicial : Enero

: Diciembre

Moneda : CÓRDOBA

Descripción	Presupuesto Actualizado	Devengado Acumulado	Saldo por Devengar
	A	B	(A - B)
COMISION NACIONAL DE REGISTRO Y CONTROL DE SUSTANCIAS TOXICAS	28,640,140.00	24,824,688.45	3,815,451.55
SIN PROYECTO	28,640,140.00	24,824,688.45	3,815,451.55
PROCURADURÍA PARA LA DEFENSA DE LOS DERECHOS HUMANOS	59,134,557.00	59,088,398.20	46,158.80
SIN PROYECTO	59,134,557.00	59,088,398.20	46,158.80
GOBIERNO REGIONAL AUTÓNOMO COSTA CARIBE NORTE	220,505,237.91	220,319,133.89	186,104.02
SIN PROYECTO	185,505,237.91	185,319,133.90	186,104.01
REHABILITACIÓN DE CAMINO PRODUCTIVO LEYMUS – SAN JERONIMO EN EL MUNICIPIO DE WASPAM	200,000.00	200,000.00	
REHABILITACIÓN DE CAMINO PRODUCTIVO PINOL – NUEVA ESPERANZA DE ACAWAS EN EL MUNICIPIO DE PUERTO CABEZAS	200,000.00	200,000.00	
REHABILITACIÓN DE CAMINO PRODUCTIVO EMPALME DE TUARA – TUARA EN EL MUNICIPIO DE PUERTO CABEZAS	6,600,000.00	6,600,000.00	
REHABILITACIÓN DE CAMINO PRODUCTIVO WASPAM – LEYMUS EN EL MUNICIPIO DE WASPAM	5,860,000.00	5,860,000.00	
CONSTRUCCIÓN DEL MERCADO MUNICIPAL DE WASPAM	60,000.00	60,000.00	
REHABILITACIÓN DE CALLES EN LA CIUDAD DE BILWI, PUERTO CABEZAS	8,920,000.00	8,920,000.00	
CONSTRUCCIÓN DE CANCHA MULTIUSO EN LA COMUNIDAD VESUBIO DEL MUNICIPIO DE BONANZA, RACCN	1,100,000.00	1,099,999.99	0.01

Cuadro No. 27

Gobierno de la República de Nicaragua

Fecha : 1/3/2021

Hora : 14:10:26

Ministerio de Hacienda y Crédito Público

Usuario : WVelasquez-009

GASTO INSTITUCIONAL PARA REDUCCIÓN DE LA POBREZA

Pagina 1 1

Ejercicio Presupuestario : 2020

Mes Inicial : Enero

: Diciembre

Moneda : CÓRDOBA

Descripción	Presupuesto Actualizado	Devengado Acumulado	Saldo por Devengar
	A	B	(A - B)
CONSTRUCCIÓN DE CAMINO PRODUCTIVO PALAHWAS - MUSAWAS EN EL MUNICIPIO DE BONAZA, RACCN	1,570,000.00	1,570,000.00	
REHABILITACIÓN DE CALLES EN ALAMIKAMBAN, MUNICIPIO DE PRINZAPOLKA, RACCN	4,640,000.00	4,640,000.00	
REHABILITACIÓN DE CAMINO PRODUCTIVO EL GUAYABO - COPERNA - LOS PINARES EN EL MUNICIPIO DE SIUNA, RACCN	2,680,000.00	2,680,000.00	
REHABILITACIÓN DE CAMINO PRODUCTIVO AGUA SUCIA - EL CONSUELO EN EL MUNICIPIO DE SIUNA, RACCN	3,170,000.00	3,170,000.00	
GOBIERNO REGIONAL AUTÓNOMO COSTA CARIBE SUR	147,032,377.53	145,884,717.80	1,147,659.73
SIN PROYECTO	130,182,377.53	129,084,717.80	1,097,659.73
CONSTRUCCIÓN DE COMPLEJO COMERCIAL CONGRESISTA HORATIO HODGSON EN EL MUNICIPIO DE BLUEFIELDS-RACCS	700,000.00	700,000.00	
CONSTRUCCIÓN DEL MERCADO Y TERMINAL DE TRANSPORTE TERRESTRE EN KUKRA HILL	50,000.00		50,000.00
REHABILITACIÓN DE CAMINO RURAL EN LAS COMUNIDADES ENTRE NUEVA ALIANZA Y EL PEDREGAL, MUNICIPIO DE LAGUNA DE PERLAS	2,900,000.00	2,900,000.00	
MEJORAMIENTO CAMINO SAN FRANCISCO - TORSUANY EN EL MUNICIPIO DE BLUEFIELDS	2,050,000.00	2,050,000.00	
MEJORAMIENTO CAMINO PUERTO PRÍNCIPE - BUENA VISTA EN EL MUNICIPIO DE BLUEFIELDS	2,050,000.00	2,050,000.00	
MEJORAMIENTO CAMINO SAN FRANCISCO - EL DIAMANTE EN EL MUNICIPIO DE BLUEFIELDS	1,050,000.00	1,050,000.00	
CONSTRUCCIÓN DE PUENTE COLGANTE SUMU KAT EN EL MUNICIPIO DE BLUEFIELDS	1,450,000.00	1,450,000.00	

Cuadro No. 27

Gobierno de la República de Nicaragua

Fecha : 1/3/2021

Hora : 14:10:26

Ministerio de Hacienda y Crédito Público

Usuario : WVelasquez-009

GASTO INSTITUCIONAL PARA REDUCCIÓN DE LA POBREZA

Pagina 1 1

Ejercicio Presupuestario : 2020

Mes Inicial : Enero

: Diciembre

Moneda : CÓRDOBA

Descripción	Presupuesto Actualizado	Devengado Acumulado	Saldo por Devengar
	A	B	(A - B)
MEJORAMIENTO CAMINO SAN SEBASTIÁN - TIKTICK KANU EN EL MUNICIPIO DE BLUEFIELDS	2,000,000.00	2,000,000.00	
REHABILITACIÓN CAMINO CAÑALITO - CASA DE ALTO EN EL MUNICIPIO DE LA CRUZ DE RÍO GRANDE	2,700,000.00	2,700,000.00	
MEJORAMIENTO CAMINO RÍO VIEJO - ACHIOTE EN EL MUNICIPIO DE PAIWAS	1,100,000.00	1,100,000.00	
MEJORAMIENTO CAMINO KARAWALA - SANDY BAY EN EL MUNICIPIO DE LA DESEMBOCADURA DE RÍO GRANDE	800,000.00	800,000.00	
EMPRESA NACIONAL DE TRANSMISION ELÉCTRICA	923,459,686.53	922,189,108.86	1,270,577.67
SIN PROYECTO	4,870,460.00	4,772,459.99	98,000.01
CONSTRUCCIÓN LÍNEA DE TRANSMISIÓN PARA CONECTAR LA PLANTA HIDROELÉCTRICA TUMARÍN	34,410,330.00	34,410,330.00	
CONSTRUCCIÓN DE RED DE DISTRIBUCIÓN ELÉCTRICA RURAL EN LOS DEPARTAMENTOS DE NUEVA SEGOVIA, MADRIZ, ESTELÍ, JINOTEGA Y MATAGALPA (PNESER)	340,635,037.00	339,530,454.53	1,104,582.47
CONSTRUCCIÓN DE RED DE DISTRIBUCIÓN ELÉCTRICA RURAL EN LA RACCN (PNESER)	126,475,526.51	126,475,526.23	0.28
NORMALIZACIÓN DEL SERVICIO ELÉCTRICO EN ASENTAMIENTOS SECTOR MANAGUA (PNESER)	102,370,594.00	102,351,341.21	19,252.79
CONSTRUCCIÓN DE RED DE DISTRIBUCIÓN ELÉCTRICA RURAL EN LA RACCS (PNESER)	18,472,361.32	18,472,361.32	
ELECTRIFICACIÓN DE NICARAGUA (PELNICA - FASE II)	10,156,300.00	10,156,300.00	

Cuadro No. 27



Gobierno de la República de Nicaragua

Ministerio de Hacienda y Crédito Público

Fecha : 1/3/2021

Hora : 14:10:26

Usuario : WVelasquez-009

Pagina 1 1

GASTO INSTITUCIONAL PARA REDUCCIÓN DE LA POBREZA

Ejercicio Presupuestario : 2020

Mes Inicial : Enero

: Diciembre

Moneda : CÓRDOBA

Descripción	Presupuesto Actualizado	Devengado Acumulado	Saldo por Devengar
	A	B	(A - B)
CONSTRUCCIÓN DE SUBESTACIÓN CARLOS FONSECA Y LÍNEAS DE TRANSMISIÓN VILLA EL CARMEN - CARLOS FONSECA - LAS COLINAS Y SAN RAFAEL DEL SUR	31,210,730.00	31,210,730.00	
AMPLIACIÓN Y REFUERZOS EN EL SISTEMA DE TRANSMISIÓN DE ELECTRICIDAD DE NICARAGUA	37,973,837.00	37,973,837.00	
NORMALIZACIÓN DEL SERVICIO ELÉCTRICO EN ASENTAMIENTOS SECTOR RACCS (PNESER)	15,149,963.84	15,149,963.82	0.02
NORMALIZACIÓN DEL SERVICIO ELÉCTRICO EN ASENTAMIENTOS SECTOR RACCN (PNESER)	71,887,482.86	71,838,748.08	48,734.78
MEJORAMIENTO DEL SISTEMA DE TRANSMISIÓN DE NICARAGUA	46,545,546.00	46,545,546.00	
CONSTRUCCIÓN SUBESTACIÓN CENTRAL Y LÍNEA DE TRANSMISIÓN DE DOBLE CIRCUITO	1,662,746.00	1,662,746.00	
MEJORAMIENTO DE LA RED DE DISTRIBUCIÓN ELÉCTRICA Y SISTEMA DE MEDICIÓN EN EL DEPARTAMENTO DE MANAGUA	13,901,976.00	13,901,976.00	
REHABILITACIÓN DE LA RED DE DISTRIBUCIÓN ELÉCTRICA EN EL DEPARTAMENTO DE MANAGUA	21,201,705.00	21,201,705.00	
SUMINISTRO TRANSFORMADORES DE POTENCIA (PNESER)	2,313,815.00	2,313,815.00	
AMPLIACIÓN SUBESTACIÓN LA ESPERANZA Y LÍNEA DE TRANSMISIÓN ESPERANZA - LA GATEADA	44,221,276.00	44,221,268.68	7.32
EMPRESA NICARAGUENSE DE ACUEDUCTOS Y ALCANTARILLADOS SANITARIOS	994,765,555.00	991,686,685.33	3,078,869.67
SIN PROYECTO	40,000,000.00	40,000,000.00	
MEJORAMIENTO Y AMPLIACIÓN DEL SISTEMA DE ALCANTARILLADO SANITARIO DE LA CIUDAD DE MASAYA	2,158,000.00	2,158,000.00	

Cuadro No. 27



Gobierno de la República de Nicaragua

Ministerio de Hacienda y Crédito Público

Fecha : 1/3/2021

Hora : 14:10:26

Usuario : WVelasquez-009

Pagina 1 1

GASTO INSTITUCIONAL PARA REDUCCIÓN DE LA POBREZA

Ejercicio Presupuestario : 2020

Mes Inicial : Enero

: Diciembre

Moneda : CÓRDOBA

Descripción	Presupuesto Actualizado	Devengado Acumulado	Saldo por Devengar
	A	B	(A - B)
MEJORAMIENTO Y AMPLIACIÓN DE LOS SISTEMAS DE AGUA POTABLE Y ALCANTARILLADO SANITARIO DE LA CIUDAD DE GRANADA	45,656,145.00	45,287,541.59	368,603.41
MEJORAMIENTO DEL SISTEMA DE AGUA POTABLE Y CONSTRUCCIÓN DEL ALCANTARILLADO SANITARIO EN LA CIUDAD DE SANTO TOMÁS, CHONTALES	1,200,000.00	1,200,000.00	
MEJORAMIENTO DEL SISTEMA DE AGUA POTABLE Y CONSTRUCCIÓN DEL ALCANTARILLADO SANITARIO DE LA CIUDAD DE BLUEFIELDS	5,895,000.00	5,895,000.00	
MEJORAMIENTO DEL SISTEMA DE AGUA POTABLE Y CONSTRUCCIÓN DEL ALCANTARILLADO SANITARIO EN ACOYAPA, DEPARTAMENTO DE CHONTALES	1,600,000.00	1,600,000.00	
CONSTRUCCIÓN DEL SISTEMA DE ALCANTARILLADO SANITARIO DE LA CIUDAD DE CONDEGA	2,771,000.00	2,771,000.00	
MEJORAMIENTO Y AMPLIACIÓN DEL SISTEMA DE AGUA POTABLE Y CONSTRUCCIÓN DEL SISTEMA DE ALCANTARILLADO SANITARIO DE LA CIUDAD DE BILWI	69,311,008.00	68,926,156.53	384,851.47
MEJORAMIENTO Y AMPLIACIÓN DEL SISTEMA DE AGUA POTABLE DE LA CIUDAD DE CAMOAPA	10,000.00		10,000.00
MEJORAMIENTO Y AMPLIACIÓN DEL SISTEMA DE AGUA POTABLE DE LA CIUDAD DE EL RAMA - LA ESPERANZA	1,000,000.00	1,000,000.00	
MEJORAMIENTO Y AMPLIACIÓN DEL SISTEMA DE AGUA POTABLE DE LA CIUDAD DE NUEVA GUINEA	888,684.00	888,684.00	
MEJORAMIENTO Y AMPLIACIÓN DEL SISTEMA DE AGUA POTABLE DE LA CIUDAD DE RIVAS	2,960,000.00	2,960,000.00	
MEJORAMIENTO Y AMPLIACIÓN DEL SISTEMA DE AGUA POTABLE Y CONSTRUCCIÓN DEL SISTEMA DE ALCANTARILLADO SANITARIO DE LA CIUDAD DE NANDAIME	2,238,950.00	2,238,950.00	

Cuadro No. 27



Gobierno de la República de Nicaragua

Ministerio de Hacienda y Crédito Público

Fecha : 1/3/2021

Hora : 14:10:26

Usuario : WVelasquez-009

Pagina 1 1

GASTO INSTITUCIONAL PARA REDUCCIÓN DE LA POBREZA

Ejercicio Presupuestario : 2020

Mes Inicial : Enero

: Diciembre

Moneda : CÓRDOBA

Descripción	Presupuesto Actualizado	Devengado Acumulado	Saldo por Devengar
	A	B	(A - B)
CONSTRUCCIÓN DEL SISTEMA DE ALCANTARILLADO SANITARIO DE LA CIUDAD DE EL RAMA - LA ESPERANZA	1,000,000.00	1,000,000.00	
CONSTRUCCIÓN DEL SISTEMA DE ALCANTARILLADO SANITARIO DE LA CIUDAD DE NUEVA GUINEA	3,150,000.00	3,150,000.00	
MEJORAMIENTO Y AMPLIACIÓN DEL SISTEMA DE ALCANTARILLADO SANITARIO DE LA CIUDAD DE RIVAS	1,000,000.00	1,000,000.00	
MEJORAMIENTO DE CENTROS REGIONALES DE ATENCIÓN INMEDIATA A LAS DELEGACIONES DEPARTAMENTALES	14,815,000.00	14,814,999.66	0.34
CONSTRUCCIÓN DEL SISTEMA DE ALCANTARILLADO Y PLANTA DE TRATAMIENTO DE LA CIUDAD DE JUIGALPA	2,500,000.00	2,500,000.00	
MEJORAMIENTO DEL SISTEMA DE TRATAMIENTO DE AGUAS RESIDUALES DE MANAGUA	53,695,199.00	53,695,198.94	0.06
MEJORAMIENTO Y AMPLIACIÓN DEL SISTEMA DE ALCANTARILLADO SANITARIO DE LA CIUDAD DE CHINANDEGA	36,889,014.00	36,889,014.00	
MEJORAMIENTO Y AMPLIACIÓN DEL SISTEMA DE ALCANTARILLADO SANITARIO DE LA CIUDAD DE CHICHIGALPA	12,086,339.00	12,086,339.00	
MEJORAMIENTO Y AMPLIACIÓN DEL SISTEMA DE ALCANTARILLADO SANITARIO DE LA CIUDAD DE EL VIEJO, CHINANDEGA	19,168,739.00	19,168,739.00	
MEJORAMIENTO Y AMPLIACIÓN DEL SISTEMA DE AGUA POTABLE DE LA CIUDAD DE TIPITAPA	13,911,686.00	13,911,686.00	
MEJORAMIENTO Y AMPLIACIÓN DEL SISTEMA DE ALCANTARILLADO SANITARIO DE LA CIUDAD DE TIPITAPA	10,995,000.00	10,995,000.00	
MEJORAMIENTO Y AMPLIACIÓN DEL SISTEMA DE AGUA POTABLE DE ALTAGRACIA	35,604,746.00	35,604,745.88	0.12
MEJORAMIENTO Y AMPLIACIÓN DEL SISTEMA DE AGUA POTABLE DE MOYOGALPA.	35,704,746.00	35,704,745.53	0.47

Cuadro No. 27

Gobierno de la República de Nicaragua

Fecha : 1/3/2021

Hora : 14:10:26

Ministerio de Hacienda y Crédito Público

Usuario : WVelasquez-009

GASTO INSTITUCIONAL PARA REDUCCIÓN DE LA POBREZA

Pagina 1 1

Ejercicio Presupuestario : 2020

Mes Inicial : Enero : Diciembre

Moneda : CÓRDOBA

Descripción	Presupuesto Actualizado	Devengado Acumulado	Saldo por Devengar
	A	B	(A - B)
MEJORAMIENTO Y AMPLIACIÓN DEL SISTEMA DE AGUA POTABLE DE CATARINA, NIQUINHOMO Y SAN JUAN DE ORIENTE	92,017,226.00	91,959,074.04	58,151.96
MEJORAMIENTO Y AMPLIACIÓN DEL SISTEMA DE AGUA POTABLE DE TOLA	30,859,068.00	30,675,848.37	183,219.63
MEJORAMIENTO Y AMPLIACIÓN DEL SISTEMA DE AGUA POTABLE DE SAN JUAN DEL SUR	41,536,042.00	40,994,726.56	541,315.44
CONSTRUCCION DEL SISTEMA DE ALCANTARILLADO SANITARIO DE CATARINA, NIQUINHOMO Y SAN JUAN DE ORIENTE	117,640,413.00	116,860,508.40	779,904.60
CONSTRUCCIÓN DEL SISTEMA DE ALCANTARILLADO SANITARIO DE MOYOGALPA	44,608,961.00	44,608,960.78	0.22
CONSTRUCCIÓN DEL SISTEMA DE ALCANTARILLADO SANITARIO DE ALTAGRACIA	44,608,960.00	44,608,959.73	0.27
CONSTRUCCIÓN DEL SISTEMA DE ALCANTARILLADO SANITARIO DE TOLA	23,132,244.00	22,909,422.96	222,821.04
MEJORAMIENTO Y AMPLIACIÓN DEL SISTEMA DE ALCANTARILLADO SANITARIO DE SAN JUAN DEL SUR	270,000.00	250,000.00	20,000.00
MEJORAMIENTO DE LA GESTIÓN TÉCNICA Y COMERCIAL Y OBRAS DE IMPACTO RÁPIDO DE ENACAL - ALTAMIRA, MANAGUA	69,461,959.00	68,951,958.76	510,000.24
MEJORAMIENTO Y AMPLIACIÓN DEL SISTEMA DE ALCANTARILLADO SANITARIO Y TRATAMIENTO DE AGUAS RESIDUALES DE LA CIUDAD DE TELICA	10,555,820.00	10,555,820.00	
MEJORAMIENTO Y AMPLIACIÓN DEL SISTEMA DE AGUA POTABLE DE LA CIUDAD DE JINOTEPE	9,806,646.00	9,806,645.60	0.40
MEJORAMIENTO Y AMPLIACIÓN DEL SISTEMA DE ALCANTARILLADO SANITARIO Y TRATAMIENTO DE AGUAS RESIDUALES DE LA CIUDAD DE JINOTEPE	492,257.00	492,257.00	
MEJORAMIENTO Y AMPLIACIÓN DEL SISTEMA DE AGUA POTABLE DE LA CIUDAD DE LEÓN	18,919,300.00	18,919,300.00	

Cuadro No. 27

Gobierno de la República de Nicaragua

Fecha : 1/3/2021

Hora : 14:10:26

Ministerio de Hacienda y Crédito Público

Usuario : WVelasquez-009

GASTO INSTITUCIONAL PARA REDUCCIÓN DE LA POBREZA

Pagina 1 1

Ejercicio Presupuestario : 2020

Mes Inicial : Enero : Diciembre

Moneda : CÓRDOBA

Descripción	Presupuesto Actualizado	Devengado Acumulado	Saldo por Devengar
	A	B	(A - B)
MEJORAMIENTO Y AMPLIACIÓN DEL SISTEMA DE ALCANTARILLADO SANITARIO Y TRATAMIENTO DE AGUAS RESIDUALES DE LA CIUDAD DE LEÓN	55,661,855.00	55,661,855.00	
MEJORAMIENTO Y AMPLIACIÓN DEL SISTEMA DE ALCANTARILLADO SANITARIO Y TRATAMIENTO DE AGUAS RESIDUALES DE CIUDAD DARÍO Y LAS CALABAZAS	18,985,548.00	18,985,548.00	
EMPRESA PORTUARIA NACIONAL	56,779,000.00	56,778,999.51	0.49
SIN PROYECTO	56,779,000.00	56,778,999.51	0.49
PROGRAMA USURA CERO	102,258,000.00	102,258,000.00	
SIN PROYECTO	102,258,000.00	102,258,000.00	
ORDENAMIENTO DE LA PROPIEDAD	574,785,295.00	495,670,267.58	79,115,027.42
SIN PROYECTO	574,785,295.00	495,670,267.58	79,115,027.42
FONDO DE PREINVERSION	50,520,586.68	42,771,700.83	7,748,885.85
ESTUDIOS DE PREINVERSION	50,520,586.68	42,771,700.83	7,748,885.85
TRANSF. A LAS ALCALDÍAS Y COMUNID. INDÍGENAS POR RECAUD. DE APROVECHAM. Y SERVICIO FORESTAL	14,423,666.10	14,290,975.49	132,690.61
SIN PROYECTO	14,423,666.10	14,290,975.49	132,690.61
TRANSF. A LAS ALCALDÍAS POR RECAUDACIONES DE EXPLORACIÓN Y EXPLOTACIÓN MINERA	243,584,917.16	243,584,917.16	
SIN PROYECTO	243,584,917.16	243,584,917.16	

Cuadro No. 27



Gobierno de la República de Nicaragua

Ministerio de Hacienda y Crédito Público

Fecha : 1/3/2021

Hora : 14:10:26

Usuario : WVelasquez-009

Pagina 1 1

GASTO INSTITUCIONAL PARA REDUCCIÓN DE LA POBREZA

Ejercicio Presupuestario : 2020

Mes Inicial : Enero

: Diciembre

Moneda : CÓRDOBA

Descripción	Presupuesto Actualizado	Devengado Acumulado	Saldo por Devengar
	A	B	(A - B)
TRANSF. A LAS ALCALDIAS Y COMUNIDADES INDIGENAS POR RECAUDACION DE PESCA Y ACUICULTURA	30,439,302.00	24,635,207.73	5,804,094.27
SIN PROYECTO	30,439,302.00	24,635,207.73	5,804,094.27
TRANSFERENCIA MUNICIPAL	1,982,342,097.00	1,980,217,318.00	2,124,779.00
TRANSFERENCIAS MUNICIPALES PARA PROYECTOS DE INVERSION	1,982,342,097.00	1,980,217,318.00	2,124,779.00
ALCALDIA DE MANAGUA	360,000,000.00	360,000,000.00	
REHABILITACIÓN DE LA PISTA JUAN PABLO II Y CONSTRUCCIÓN DE PASOS A DESNIVEL EN LA CIUDAD DE MANAGUA	360,000,000.00	360,000,000.00	
GOBIERNO TERRITORIAL INDIGENA DEL ALTO WANGKI Y BOCAY	9,702,000.00	9,702,000.00	
SIN PROYECTO	9,702,000.00	9,702,000.00	
GOBIERNO TERRITORIAL AWALTARA LUHPA NANI TASBAYA	2,867,000.00	2,867,000.00	
SIN PROYECTO	2,867,000.00	2,867,000.00	
GOBIERNO TERRITORIAL RAMA - KRIOL	2,867,000.00	2,867,000.00	
SIN PROYECTO	2,867,000.00	2,867,000.00	
GOBIERNO TERRITORIAL WANKI MAYA RIO COCO ABAJO	1,985,000.00	1,985,000.00	
SIN PROYECTO	1,985,000.00	1,985,000.00	
GOBIERNO TERRITORIAL TWAHKA	2,095,000.00	2,095,000.00	

Cuadro No. 27

Gobierno de la República de Nicaragua

Fecha : 1/3/2021

Hora : 14:10:26

Ministerio de Hacienda y Crédito Público

Usuario : WVelasquez-009

GASTO INSTITUCIONAL PARA REDUCCIÓN DE LA POBREZA

Pagina 1 1

Ejercicio Presupuestario : 2020

Mes Inicial : Enero

: Diciembre

Moneda : CÓRDOBA

Descripción	Presupuesto Actualizado	Devengado Acumulado	Saldo por Devengar
	A	B	(A - B)
SIN PROYECTO	2,095,000.00	2,095,000.00	
GOBIERNO TERRITORIAL WANGKI LI AUBRA	2,095,000.00	2,095,000.00	
SIN PROYECTO	2,095,000.00	2,095,000.00	
GOBIERNO TERRITORIAL PRINZU AUHYA UN	2,095,000.00	2,095,000.00	
SIN PROYECTO	2,095,000.00	2,095,000.00	
GOBIERNO TERRITORIAL MAYANGNA SAUNI AS	2,646,000.00	2,646,000.00	
SIN PROYECTO	2,646,000.00	2,646,000.00	
GOBIERNO TERRITORIAL INDIGENA SAUNI BAS (SIKILTA)	1,654,000.00	1,654,000.00	
SIN PROYECTO	1,654,000.00	1,654,000.00	
GOBIERNO TERRITORIAL INDIGENA AMASAU (AWASTIGNI)	1,543,000.00	1,543,000.00	
SIN PROYECTO	1,543,000.00	1,543,000.00	
GOBIERNO TERRITORIAL INDIGENA TWI-TASBA RAYA	2,095,000.00	2,095,000.00	
SIN PROYECTO	2,095,000.00	2,095,000.00	
GOBIERNO TERRITORIAL INDIGENA LILAMNI	2,315,000.00	2,315,000.00	
SIN PROYECTO	2,315,000.00	2,315,000.00	

Cuadro No. 27

Gobierno de la República de Nicaragua

Fecha : 1/3/2021

Hora : 14:10:26

Ministerio de Hacienda y Crédito Público

Usuario : WVelasquez-009

Pagina 1 1

GASTO INSTITUCIONAL PARA REDUCCIÓN DE LA POBREZA

Ejercicio Presupuestario : 2020

Mes Inicial : Enero

: Diciembre

Moneda : CÓRDOBA

Descripción	Presupuesto Actualizado	Devengado Acumulado	Saldo por Devengar
	A	B	(A - B)
GOBIERNO TERRITORIAL INDIGENA PRINZU AWALA	2,095,000.00	2,095,000.00	
SIN PROYECTO	2,095,000.00	2,095,000.00	
GOBIERNO TERRITORIAL INDIGENA CUENCA DE LAGUNA DE PERLAS	2,646,000.00	2,646,000.00	
SIN PROYECTO	2,646,000.00	2,646,000.00	
GOBIERNO TERRITORIAL INDIGENA TAWIRA	1,764,000.00	1,764,000.00	
SIN PROYECTO	1,764,000.00	1,764,000.00	
GOBIERNO DE LA NACION SUMU MAYANGNA	3,308,000.00	3,308,000.00	
SIN PROYECTO	3,308,000.00	3,308,000.00	
GOBIERNO TERRITORIAL INDIGENA Y AFRODESCENDIENTE KARATA	2,315,000.00	2,315,000.00	
SIN PROYECTO	2,315,000.00	2,315,000.00	
GOBIERNO TERRITORIAL INDIGENA TWI WAUPASA	1,875,000.00	1,875,000.00	
SIN PROYECTO	1,875,000.00	1,875,000.00	
GOBIERNO TERRITORIAL INDIGENA TASBA PRI MATRIZ INDIGENA	2,315,000.00	2,315,000.00	
SIN PROYECTO	2,315,000.00	2,315,000.00	

Cuadro No. 27

Gobierno de la República de Nicaragua

Fecha : 1/3/2021

Hora : 14:10:26

Ministerio de Hacienda y Crédito Público

Usuario : WVelasquez-009

GASTO INSTITUCIONAL PARA REDUCCIÓN DE LA POBREZA

Pagina 1 1

Ejercicio Presupuestario : 2020

Mes Inicial : Enero

: Diciembre

Moneda : CÓRDOBA

Descripción	Presupuesto Actualizado	Devengado Acumulado	Saldo por Devengar
	A	B	(A - B)
GOBIERNO TERRITORIAL INDIGENA YAHBRA TWI	1,654,000.00	1,654,000.00	
SIN PROYECTO	1,654,000.00	1,654,000.00	
GOBIERNO TERRITORIAL TASBA PAUNI	1,323,000.00	1,323,000.00	
SIN PROYECTO	1,323,000.00	1,323,000.00	
GOBIERNO COMUNAL CREOL-BLUEFIELDS	1,323,000.00	1,323,000.00	
SIN PROYECTO	1,323,000.00	1,323,000.00	
GOBIERNO TERRITORIAL SAUNI ARUNGKA (MATUMBAK)	2,205,000.00	2,205,000.00	
SIN PROYECTO	2,205,000.00	2,205,000.00	
GOBIERNO COMUNAL WANGKI AWALA KUPIA	1,103,000.00	1,103,000.00	
SIN PROYECTO	1,103,000.00	1,103,000.00	
COOPERATIVAS DE TRANSPORTE URBANO COLECTIVO DEL MUNICIPIO DE MANAGUA Y MUNICIPIO DE CIUDAD SANDINO	367,206,000.00	367,205,999.98	0.02
SIN PROYECTO	367,206,000.00	367,205,999.98	0.02
SUBSIDIO AL CONSUMO DE ENERGÍA, AGUA Y TELEFONÍA PARA JUBILADOS	312,935,880.00	312,560,294.53	375,585.47
SIN PROYECTO	312,935,880.00	312,560,294.53	375,585.47

Cuadro No. 27

Gobierno de la República de Nicaragua

Ministerio de Hacienda y Crédito Público

Fecha : 1/3/2021

Hora : 14:10:26

Usuario : WVelasquez-009

Pagina 1 1

GASTO INSTITUCIONAL PARA REDUCCIÓN DE LA POBREZA

Ejercicio Presupuestario : 2020

Mes Inicial : Enero : Diciembre

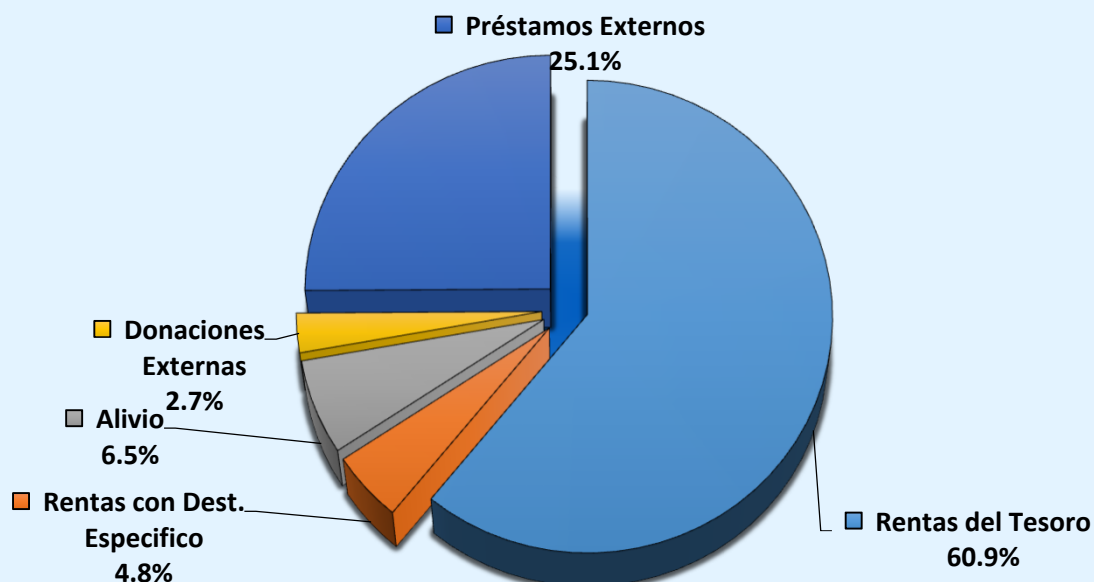
Moneda : CÓRDOBA

Descripción	Presupuesto Actualizado	Devengado Acumulado	Saldo por Devengar
	A	B	(A - B)
APORTE ESTATAL - INSS	1,713,918,000.00	1,713,918,000.00	
SIN PROYECTO	1,713,918,000.00	1,713,918,000.00	
PENSIONES ESPECIALES - INSS	127,800,000.00	127,498,228.14	301,771.86
SIN PROYECTO	127,800,000.00	127,498,228.14	301,771.86
IRTRAMMA – SUBSIDIO DE TRANSPORTE A NIVEL NACIONAL	656,682,507.00	520,474,703.97	136,207,803.03
SIN PROYECTO	656,682,507.00	520,474,703.97	136,207,803.03
Total	55,257,789,417.41	54,704,863,294.16	552,926,123.25

Cuadro No. 28

Gobierno Central
Estrategia Reducción de la Pobreza
Por Fuente de Financiamiento
Ejecución Período 2020
Córdobas

Fuente	Gasto Corriente	Gasto de Capital	Total
Rentas del Tesoro	28,105,084,369.79	5,208,568,669.74	33,313,653,039.53
Rentas con Destino Específico	2,620,427,734.83	36,898,029.51	2,657,325,764.34
Rentas del Tesoro / Alivio Banco Mundial	1,474,892,851.50		1,474,892,851.50
Rentas del Tesoro / Alivio BID		1,787,129,874.43	1,787,129,874.43
Rentas del Tesoro / Alivio BCIE	239,668,310.00		239,668,310.00
Rentas del Tesoro / Alivio OPEP	35,555,380.00		35,555,380.00
Rentas del Tesoro / Alivio FIDA	13,324,570.00		13,324,570.00
Donaciones Externas	1,084,759,209.22	389,150,990.92	1,473,910,200.14
Préstamos Externos	1,327,457,325.68	12,381,945,978.54	13,709,403,304.22
T o t a l	34,901,169,751.02	19,803,693,543.14	54,704,863,294.16



Cuadro No. 29

Gobierno Central
Universidades y Centros de Educación Técnica Superior
Ejecución 2020
(Córdoba)

Universidad	Presupuesto Actualizado 2020	Ejecución / Devengado Transferencia			Grado de Ejecución
		Corriente	Capital	Total Ejecución	
Universidad Nacional Autónoma de Nicaragua-León	905,463,027.58	819,725,324.66	85,737,702.84	905,463,027.50	100.0%
Universidad Nacional Autónoma de Nicaragua-Managua	1,549,585,786.09	1,506,168,751.53	43,417,034.64	1,549,585,786.17	100.0%
Universidad Centroamericana	144,548,747.32	133,329,843.64	11,218,903.68	144,548,747.32	100.0%
Universidad Politécnica de Nicaragua	185,932,862.92	179,660,821.44	6,272,041.44	185,932,862.88	100.0%
Universidad Nacional de Ingeniería	817,363,378.86	739,069,224.02	78,294,154.80	817,363,378.82	100.0%
Universidad Nacional Agraria	439,752,914.09	399,027,505.21	40,725,408.84	439,752,914.05	100.0%
Universidad Internacional Antonio de Valdivieso	59,870,071.08	53,796,983.78	6,073,087.32	59,870,071.10	100.0%
Universidad Católica Agropecuaria del Trópico Seco "Presbítero Francisco Luis Espinoza Pineda"	32,365,479.71	29,864,796.74	2,500,683.00	32,365,479.74	100.0%
Universidad de las Regiones Autónomas de la Costa Caribe Nicaragüense	192,343,636.41	182,229,102.48	10,114,533.96	192,343,636.44	100.0%
Bluefields Indian & Caribbean University	192,343,636.40	177,045,131.40	15,298,505.04	192,343,636.44	100.0%
Secretaría Técnica del Consejo Nacional de Universidades	334,527,129.54	268,587,887.10	65,939,242.44	334,527,129.54	100.0%
TOTAL	4,854,096,670.00	4,488,505,372.00	365,591,298.00	4,854,096,670.00	100.0%

Cuadro No. 30

Gobierno de la República de Nicaragua

Fecha : 1/3/2021

Ministerio de Hacienda y Crédito Público

Hora : 16:19:31

TRANSFERENCIA MUNICIPAL TOTAL

Usuario : WVelasquez-009

Pagina 1 1

Ejercicio : 2020

Presupuestario

Mes Inicial : Enero

: Diciembre

Moneda : CÓRDOBA

Descripción	Presupuesto Actualizado	Devengado Acumulado	Saldo por Devengar
	A	B	(A - B)
Transferencia Municipal	2,941,945,183.00	2,934,025,374.00	7,919,809.00
TRANSFERENCIA MUNICIPAL	2,941,945,183.00	2,934,025,374.00	7,919,809.00
Jalapa	24,943,127.00	24,943,127.00	0.00
Transferencias corrientes a gobiernos municipales	7,836,956.00	7,836,956.00	0.00
Transferencias de capital a gobiernos municipales	17,106,171.00	17,106,171.00	0.00
Murra	5,642,998.00	5,642,998.00	0.00
Transferencias corrientes a gobiernos municipales	5,008,676.00	5,008,676.00	0.00
Transferencias de capital a gobiernos municipales	634,322.00	634,322.00	0.00
El Jícara	15,186,614.00	15,186,614.00	0.00
Transferencias corrientes a gobiernos municipales	5,466,548.00	5,466,548.00	0.00
Transferencias de capital a gobiernos municipales	9,720,066.00	9,720,066.00	0.00
San Fernando	11,436,343.00	11,436,343.00	0.00
Transferencias corrientes a gobiernos municipales	4,820,663.00	4,820,663.00	0.00
Transferencias de capital a gobiernos municipales	6,615,680.00	6,615,680.00	0.00
Mozonte	11,660,315.00	11,660,315.00	0.00
Transferencias corrientes a gobiernos municipales	4,591,309.00	4,591,309.00	0.00
Transferencias de capital a gobiernos municipales	7,069,006.00	7,069,006.00	0.00
Dipilto	10,028,186.00	10,028,186.00	0.00

Cuadro No. 30

Gobierno de la República de Nicaragua

Fecha : 1/3/2021

Ministerio de Hacienda y Crédito Público

Hora : 16:19:31

TRANSFERENCIA MUNICIPAL TOTAL

Usuario : WVelasquez-009

Pagina 1 1

Ejercicio : 2020

Presupuestario

Mes Inicial : Enero

: Diciembre

Moneda : CORDOBA

Descripción	Presupuesto Actualizado	Devengado Acumulado	Saldo por Devengar
	A	B	(A - B)
Transferencias corrientes a gobiernos municipales	3,640,130.00	3,640,130.00	0.00
Transferencias de capital a gobiernos municipales	6,388,056.00	6,388,056.00	0.00
Macuelizo	11,571,427.00	11,571,427.00	0.00
Transferencias corrientes a gobiernos municipales	4,919,042.00	4,919,042.00	0.00
Transferencias de capital a gobiernos municipales	6,652,385.00	6,652,385.00	0.00
Santa María	11,553,899.00	11,553,899.00	0.00
Transferencias corrientes a gobiernos municipales	5,083,299.00	5,083,299.00	0.00
Transferencias de capital a gobiernos municipales	6,470,600.00	6,470,600.00	0.00
Ocotol	29,642,372.00	29,642,372.00	0.00
Transferencias corrientes a gobiernos municipales	9,377,224.00	9,377,224.00	0.00
Transferencias de capital a gobiernos municipales	20,265,148.00	20,265,148.00	0.00
Ciudad Antigua	6,617,446.00	6,617,446.00	0.00
Transferencias corrientes a gobiernos municipales	6,066,467.00	6,066,467.00	0.00
Transferencias de capital a gobiernos municipales	550,979.00	550,979.00	0.00
Quilalí	15,302,038.00	15,302,038.00	0.00
Transferencias corrientes a gobiernos municipales	5,066,105.00	5,066,105.00	0.00
Transferencias de capital a gobiernos municipales	10,235,933.00	10,235,933.00	0.00
Wiwilí de Nueva Segovia	15,248,621.00	15,248,621.00	0.00

Cuadro No. 30

Gobierno de la República de Nicaragua

Fecha : 1/3/2021

Hora : 16:19:31

Ministerio de Hacienda y Crédito Público

Usuario : WVelasquez-009

TRANSFERENCIA MUNICIPAL TOTAL

Pagina 1 1

Ejercicio : 2020

Presupuestario

Mes Inicial : Enero

: Diciembre

Moneda : CORDOBA

Descripción	Presupuesto Actualizado	Devengado Acumulado	Saldo por Devengar
	A	B	(A - B)
Transferencias corrientes a gobiernos municipales	5,009,911.00	5,009,911.00	0.00
Transferencias de capital a gobiernos municipales	10,238,710.00	10,238,710.00	0.00
Wiwili de Jinotega	9,589,073.00	9,589,073.00	0.00
Transferencias corrientes a gobiernos municipales	8,853,307.00	8,853,307.00	0.00
Transferencias de capital a gobiernos municipales	735,766.00	735,766.00	0.00
El Cuá	8,826,983.00	8,350,944.00	476,039.00
Transferencias corrientes a gobiernos municipales	6,446,788.00	6,446,788.00	0.00
Transferencias de capital a gobiernos municipales	2,380,195.00	1,904,156.00	476,039.00
San José de Bocay	20,417,738.00	20,417,738.00	0.00
Transferencias corrientes a gobiernos municipales	6,276,504.00	6,276,504.00	0.00
Transferencias de capital a gobiernos municipales	14,141,234.00	14,141,234.00	0.00
Santa María de Pantasma	6,876,669.00	6,876,669.00	0.00
Transferencias corrientes a gobiernos municipales	5,712,798.00	5,712,798.00	0.00
Transferencias de capital a gobiernos municipales	1,163,871.00	1,163,871.00	0.00
San Rafael del Norte	14,252,139.00	14,252,139.00	0.00
Transferencias corrientes a gobiernos municipales	4,431,028.00	4,431,028.00	0.00
Transferencias de capital a gobiernos municipales	9,821,111.00	9,821,111.00	0.00
San Sebastián de Yalí	7,695,943.00	7,695,943.00	0.00

Cuadro No. 30

Gobierno de la República de Nicaragua

Fecha : 1/3/2021

Hora : 16:19:31

Ministerio de Hacienda y Crédito Público

Usuario : WVelasquez-009

TRANSFERENCIA MUNICIPAL TOTAL

Pagina 1 1

Ejercicio : 2020

Presupuestario

Mes Inicial : Enero

: Diciembre

Moneda : CORDOBA

Descripción	Presupuesto Actualizado	Devengado Acumulado	Saldo por Devengar
	A	B	(A - B)
Transferencias corrientes a gobiernos municipales	4,890,519.00	4,890,519.00	0.00
Transferencias de capital a gobiernos municipales	2,805,424.00	2,805,424.00	0.00
La Concordia	12,387,801.00	12,387,801.00	0.00
Transferencias corrientes a gobiernos municipales	6,092,682.00	6,092,682.00	0.00
Transferencias de capital a gobiernos municipales	6,295,119.00	6,295,119.00	0.00
Jinotega	60,726,879.00	60,726,879.00	0.00
Transferencias corrientes a gobiernos municipales	12,805,075.00	12,805,075.00	0.00
Transferencias de capital a gobiernos municipales	47,921,804.00	47,921,804.00	0.00
Somoto	29,072,835.00	29,072,835.00	0.00
Transferencias corrientes a gobiernos municipales	8,868,938.00	8,868,938.00	0.00
Transferencias de capital a gobiernos municipales	20,203,897.00	20,203,897.00	0.00
Totogalpa	11,931,436.00	11,931,436.00	0.00
Transferencias corrientes a gobiernos municipales	6,468,819.00	6,468,819.00	0.00
Transferencias de capital a gobiernos municipales	5,462,617.00	5,462,617.00	0.00
Telpaneca	13,762,680.00	13,762,680.00	0.00
Transferencias corrientes a gobiernos municipales	7,189,636.00	7,189,636.00	0.00
Transferencias de capital a gobiernos municipales	6,573,044.00	6,573,044.00	0.00
San Juan de Río Coco	15,520,403.00	15,520,403.00	0.00

Cuadro No. 30

Gobierno de la República de Nicaragua

Fecha : 1/3/2021

Hora : 16:19:31

Ministerio de Hacienda y Crédito Público

Usuario : WVelasquez-009

TRANSFERENCIA MUNICIPAL TOTAL

Pagina 1 1

Ejercicio : 2020

Presupuestario

Mes Inicial : Enero

: Diciembre

Moneda : CORDOBA

Descripción	Presupuesto Actualizado	Devengado Acumulado	Saldo por Devengar
	A	B	(A - B)
Transferencias corrientes a gobiernos municipales	5,550,957.00	5,550,957.00	0.00
Transferencias de capital a gobiernos municipales	9,969,446.00	9,969,446.00	0.00
Palacagüina	13,073,213.00	13,073,213.00	0.00
Transferencias corrientes a gobiernos municipales	6,461,709.00	6,461,709.00	0.00
Transferencias de capital a gobiernos municipales	6,611,504.00	6,611,504.00	0.00
Yalagüina	12,527,654.00	12,527,654.00	0.00
Transferencias corrientes a gobiernos municipales	5,681,210.00	5,681,210.00	0.00
Transferencias de capital a gobiernos municipales	6,846,444.00	6,846,444.00	0.00
San Lucas	11,937,828.00	11,937,828.00	0.00
Transferencias corrientes a gobiernos municipales	5,572,995.00	5,572,995.00	0.00
Transferencias de capital a gobiernos municipales	6,364,833.00	6,364,833.00	0.00
Las Sabanas	12,938,558.00	12,938,558.00	0.00
Transferencias corrientes a gobiernos municipales	6,634,634.00	6,634,634.00	0.00
Transferencias de capital a gobiernos municipales	6,303,924.00	6,303,924.00	0.00
San José de Cusmapa	12,904,871.00	12,904,871.00	0.00
Transferencias corrientes a gobiernos municipales	6,595,660.00	6,595,660.00	0.00
Transferencias de capital a gobiernos municipales	6,309,211.00	6,309,211.00	0.00
Pueblo Nuevo	13,504,803.00	13,504,803.00	0.00

Cuadro No. 30

Gobierno de la República de Nicaragua

Fecha : 1/3/2021

Hora : 16:19:31

Ministerio de Hacienda y Crédito Público

Usuario : WVelasquez-009

TRANSFERENCIA MUNICIPAL TOTAL

Pagina 1 1

Ejercicio : 2020

Presupuestario

Mes Inicial : Enero

: Diciembre

Moneda : CORDOBA

Descripción	Presupuesto Actualizado	Devengado Acumulado	Saldo por Devengar
	A	B	(A - B)
Transferencias corrientes a gobiernos municipales	6,934,209.00	6,934,209.00	0.00
Transferencias de capital a gobiernos municipales	6,570,594.00	6,570,594.00	0.00
Condega	15,707,110.00	15,707,110.00	0.00
Transferencias corrientes a gobiernos municipales	5,400,356.00	5,400,356.00	0.00
Transferencias de capital a gobiernos municipales	10,306,754.00	10,306,754.00	0.00
Estelí	61,154,843.00	61,154,843.00	0.00
Transferencias corrientes a gobiernos municipales	12,631,226.00	12,631,226.00	0.00
Transferencias de capital a gobiernos municipales	48,523,617.00	48,523,617.00	0.00
San Juan de Limay	12,456,837.00	12,456,837.00	0.00
Transferencias corrientes a gobiernos municipales	6,069,438.00	6,069,438.00	0.00
Transferencias de capital a gobiernos municipales	6,387,399.00	6,387,399.00	0.00
La Trinidad	4,235,812.00	4,235,812.00	0.00
Transferencias corrientes a gobiernos municipales	3,519,475.00	3,519,475.00	0.00
Transferencias de capital a gobiernos municipales	716,337.00	716,337.00	0.00
San Nicolás	12,055,699.00	12,055,699.00	0.00
Transferencias corrientes a gobiernos municipales	5,188,306.00	5,188,306.00	0.00
Transferencias de capital a gobiernos municipales	6,867,393.00	6,867,393.00	0.00
San Pedro del Norte	11,987,382.00	11,987,382.00	0.00

Cuadro No. 30

Gobierno de la República de Nicaragua

Fecha : 1/3/2021

Ministerio de Hacienda y Crédito Público

Hora : 16:19:31

TRANSFERENCIA MUNICIPAL TOTAL

Usuario : WVelasquez-009

Pagina 1 1

Ejercicio : 2020

Presupuestario

Mes Inicial : Enero

: Diciembre

Moneda : CORDOBA

Descripción	Presupuesto Actualizado	Devengado Acumulado	Saldo por Devengar
	A	B	(A - B)
Transferencias corrientes a gobiernos municipales	5,354,483.00	5,354,483.00	0.00
Transferencias de capital a gobiernos municipales	6,632,899.00	6,632,899.00	0.00
San Francisco del Norte	12,956,343.00	12,956,343.00	0.00
Transferencias corrientes a gobiernos municipales	6,825,717.00	6,825,717.00	0.00
Transferencias de capital a gobiernos municipales	6,130,626.00	6,130,626.00	0.00
Cinco Pinos	13,425,202.00	13,425,202.00	0.00
Transferencias corrientes a gobiernos municipales	7,093,161.00	7,093,161.00	0.00
Transferencias de capital a gobiernos municipales	6,332,041.00	6,332,041.00	0.00
Santo Tomás del Norte	13,667,841.00	13,667,841.00	0.00
Transferencias corrientes a gobiernos municipales	7,334,018.00	7,334,018.00	0.00
Transferencias de capital a gobiernos municipales	6,333,823.00	6,333,823.00	0.00
El Viejo	27,578,879.00	27,578,879.00	0.00
Transferencias corrientes a gobiernos municipales	7,742,597.00	7,742,597.00	0.00
Transferencias de capital a gobiernos municipales	19,836,282.00	19,836,282.00	0.00
Puerto Morazán	12,153,640.00	12,153,640.00	0.00
Transferencias corrientes a gobiernos municipales	6,319,606.00	6,319,606.00	0.00
Transferencias de capital a gobiernos municipales	5,834,034.00	5,834,034.00	0.00
Somotillo	18,233,180.00	18,233,180.00	0.00

Cuadro No. 30

Gobierno de la República de Nicaragua

Fecha : 1/3/2021

Hora : 16:19:31

Ministerio de Hacienda y Crédito Público

Usuario : WVelasquez-009

TRANSFERENCIA MUNICIPAL TOTAL

Página 1 1

Ejercicio : 2020

Presupuestario

Mes Inicial : Enero

: Diciembre

Moneda : CORDOBA

Descripción	Presupuesto Actualizado	Devengado Acumulado	Saldo por Devengar
	A	B	(A - B)
Transferencias corrientes a gobiernos municipales	5,392,447.00	5,392,447.00	0.00
Transferencias de capital a gobiernos municipales	12,840,733.00	12,840,733.00	0.00
Villanueva	16,580,804.00	16,580,804.00	0.00
Transferencias corrientes a gobiernos municipales	5,088,165.00	5,088,165.00	0.00
Transferencias de capital a gobiernos municipales	11,492,639.00	11,492,639.00	0.00
Chinandega	62,073,033.00	62,073,033.00	0.00
Transferencias corrientes a gobiernos municipales	13,317,760.00	13,317,760.00	0.00
Transferencias de capital a gobiernos municipales	48,755,273.00	48,755,273.00	0.00
El Realejo	11,132,439.00	11,132,439.00	0.00
Transferencias corrientes a gobiernos municipales	5,041,136.00	5,041,136.00	0.00
Transferencias de capital a gobiernos municipales	6,091,303.00	6,091,303.00	0.00
Corinto	11,742,671.00	11,742,671.00	0.00
Transferencias corrientes a gobiernos municipales	4,634,297.00	4,634,297.00	0.00
Transferencias de capital a gobiernos municipales	7,108,374.00	7,108,374.00	0.00
Chichigalpa	21,736,661.00	21,736,661.00	0.00
Transferencias corrientes a gobiernos municipales	7,880,577.00	7,880,577.00	0.00
Transferencias de capital a gobiernos municipales	13,856,084.00	13,856,084.00	0.00
Posoltega	11,783,658.00	11,783,658.00	0.00

Cuadro No. 30

Gobierno de la República de Nicaragua

Fecha : 1/3/2021

Hora : 16:19:31

Ministerio de Hacienda y Crédito Público

Usuario : WVelasquez-009

TRANSFERENCIA MUNICIPAL TOTAL

Pagina 1 1

Ejercicio : 2020

Presupuestario

Mes Inicial : Enero

: Diciembre

Moneda : CORDOBA

Descripción	Presupuesto Actualizado	Devengado Acumulado	Saldo por Devengar
	A	B	(A - B)
Transferencias corrientes a gobiernos municipales	4,612,088.00	4,612,088.00	0.00
Transferencias de capital a gobiernos municipales	7,171,570.00	7,171,570.00	0.00
Achuapa	12,727,861.00	12,727,861.00	0.00
Transferencias corrientes a gobiernos municipales	6,348,171.00	6,348,171.00	0.00
Transferencias de capital a gobiernos municipales	6,379,690.00	6,379,690.00	0.00
El Sauce	15,932,003.00	15,932,003.00	0.00
Transferencias corrientes a gobiernos municipales	5,225,656.00	5,225,656.00	0.00
Transferencias de capital a gobiernos municipales	10,706,347.00	10,706,347.00	0.00
Santa Rosa del Peñón	12,934,919.00	12,934,919.00	0.00
Transferencias corrientes a gobiernos municipales	6,488,958.00	6,488,958.00	0.00
Transferencias de capital a gobiernos municipales	6,445,961.00	6,445,961.00	0.00
El Jicaral	10,987,651.00	10,987,651.00	0.00
Transferencias corrientes a gobiernos municipales	4,531,880.00	4,531,880.00	0.00
Transferencias de capital a gobiernos municipales	6,455,771.00	6,455,771.00	0.00
Larreynaga - Malpaisillo	17,381,108.00	17,381,108.00	0.00
Transferencias corrientes a gobiernos municipales	6,315,250.00	6,315,250.00	0.00
Transferencias de capital a gobiernos municipales	11,065,858.00	11,065,858.00	0.00
Telica	14,957,223.00	14,957,223.00	0.00

Cuadro No. 30

Gobierno de la República de Nicaragua

Fecha : 1/3/2021

Ministerio de Hacienda y Crédito Público

Hora : 16:19:31

TRANSFERENCIA MUNICIPAL TOTAL

Usuario : WVelasquez-009

Pagina 1 1

Ejercicio : 2020

Presupuestario

Mes Inicial : Enero

: Diciembre

Moneda : CORDOBA

Descripción	Presupuesto Actualizado	Devengado Acumulado	Saldo por Devengar
	A	B	(A - B)
Transferencias corrientes a gobiernos municipales	5,807,021.00	5,807,021.00	0.00
Transferencias de capital a gobiernos municipales	9,150,202.00	9,150,202.00	0.00
Quezalguaque	11,481,297.00	11,481,297.00	0.00
Transferencias corrientes a gobiernos municipales	4,727,670.00	4,727,670.00	0.00
Transferencias de capital a gobiernos municipales	6,753,627.00	6,753,627.00	0.00
León	78,815,796.00	78,815,796.00	0.00
Transferencias corrientes a gobiernos municipales	15,614,698.00	15,614,698.00	0.00
Transferencias de capital a gobiernos municipales	63,201,098.00	63,201,098.00	0.00
La Paz Centro	14,605,381.00	14,605,381.00	0.00
Transferencias corrientes a gobiernos municipales	5,130,983.00	5,130,983.00	0.00
Transferencias de capital a gobiernos municipales	9,474,398.00	9,474,398.00	0.00
Nagarote	23,173,436.00	23,173,436.00	0.00
Transferencias corrientes a gobiernos municipales	6,255,762.00	6,255,762.00	0.00
Transferencias de capital a gobiernos municipales	16,917,674.00	16,917,674.00	0.00
Rancho Grande	22,380,987.00	22,380,987.00	0.00
Transferencias corrientes a gobiernos municipales	5,160,401.00	5,160,401.00	0.00
Transferencias de capital a gobiernos municipales	17,220,586.00	17,220,586.00	0.00
Rio Blanco	19,146,395.00	19,146,395.00	0.00

Cuadro No. 30

Gobierno de la República de Nicaragua

Fecha : 1/3/2021

Ministerio de Hacienda y Crédito Público

Hora : 16:19:31

TRANSFERENCIA MUNICIPAL TOTAL

Usuario : WVelasquez-009

Pagina 1 1

Ejercicio : 2020

Presupuestario

Mes Inicial : Enero

: Diciembre

Moneda : CÓRDOBA

Descripción	Presupuesto Actualizado	Devengado Acumulado	Saldo por Devengar
	A	B	(A - B)
Transferencias corrientes a gobiernos municipales	5,151,255.00	5,151,255.00	0.00
Transferencias de capital a gobiernos municipales	13,995,140.00	13,995,140.00	0.00
El Tuma - La Dalia	25,835,957.00	25,835,957.00	0.00
Transferencias corrientes a gobiernos municipales	8,863,453.00	8,863,453.00	0.00
Transferencias de capital a gobiernos municipales	16,972,504.00	16,972,504.00	0.00
San Isidro	13,101,731.00	13,101,731.00	0.00
Transferencias corrientes a gobiernos municipales	5,030,332.00	5,030,332.00	0.00
Transferencias de capital a gobiernos municipales	8,071,399.00	8,071,399.00	0.00
Sébaco	19,564,713.00	19,564,713.00	0.00
Transferencias corrientes a gobiernos municipales	5,799,134.00	5,799,134.00	0.00
Transferencias de capital a gobiernos municipales	13,765,579.00	13,765,579.00	0.00
Matagalpa	65,016,443.00	65,016,443.00	0.00
Transferencias corrientes a gobiernos municipales	14,432,855.00	14,432,855.00	0.00
Transferencias de capital a gobiernos municipales	50,583,588.00	50,583,588.00	0.00
San Ramón	17,380,678.00	17,380,678.00	0.00
Transferencias corrientes a gobiernos municipales	6,200,527.00	6,200,527.00	0.00
Transferencias de capital a gobiernos municipales	11,180,151.00	11,180,151.00	0.00
Matiguás	19,852,768.00	19,852,768.00	0.00

Cuadro No. 30

Gobierno de la República de Nicaragua

Fecha : 1/3/2021

Ministerio de Hacienda y Crédito Público

Hora : 16:19:31

TRANSFERENCIA MUNICIPAL TOTAL

Usuario : WVelasquez-009

Pagina 1 1

Ejercicio : 2020

Presupuestario

Mes Inicial : Enero

: Diciembre

Moneda : CORDOBA

Descripción	Presupuesto Actualizado	Devengado Acumulado	Saldo por Devengar
	A	B	(A - B)
Transferencias corrientes a gobiernos municipales	5,362,780.00	5,362,780.00	0.00
Transferencias de capital a gobiernos municipales	14,489,988.00	14,489,988.00	0.00
Muy Muy	11,556,161.00	11,556,161.00	0.00
Transferencias corrientes a gobiernos municipales	4,185,386.00	4,185,386.00	0.00
Transferencias de capital a gobiernos municipales	7,370,775.00	7,370,775.00	0.00
Esquipulas	13,094,592.00	13,094,592.00	0.00
Transferencias corrientes a gobiernos municipales	6,220,706.00	6,220,706.00	0.00
Transferencias de capital a gobiernos municipales	6,873,886.00	6,873,886.00	0.00
San Dionisio	12,846,099.00	12,846,099.00	0.00
Transferencias corrientes a gobiernos municipales	6,639,133.00	6,639,133.00	0.00
Transferencias de capital a gobiernos municipales	6,206,966.00	6,206,966.00	0.00
Terrabona	12,239,089.00	12,239,089.00	0.00
Transferencias corrientes a gobiernos municipales	5,616,202.00	5,616,202.00	0.00
Transferencias de capital a gobiernos municipales	6,622,887.00	6,622,887.00	0.00
Ciudad Darío	20,940,640.00	20,940,640.00	0.00
Transferencias corrientes a gobiernos municipales	7,214,809.00	7,214,809.00	0.00
Transferencias de capital a gobiernos municipales	13,725,831.00	13,725,831.00	0.00
San José de los Remates	7,656,478.00	7,656,478.00	0.00

Cuadro No. 30

Gobierno de la República de Nicaragua

Fecha : 1/3/2021

Ministerio de Hacienda y Crédito Público

Hora : 16:19:31

Usuario : WVelasquez-009

TRANSFERENCIA MUNICIPAL TOTAL

Pagina 1 1

Ejercicio : 2020

Presupuestario

Mes Inicial : Enero

: Diciembre

Moneda : CORDOBA

Descripción	Presupuesto Actualizado	Devengado Acumulado	Saldo por Devengar
	A	B	(A - B)
Transferencias corrientes a gobiernos municipales	5,314,139.00	5,314,139.00	0.00
Transferencias de capital a gobiernos municipales	2,342,339.00	2,342,339.00	0.00
Boaco	30,640,097.00	30,640,097.00	0.00
Transferencias corrientes a gobiernos municipales	8,942,707.00	8,942,707.00	0.00
Transferencias de capital a gobiernos municipales	21,697,390.00	21,697,390.00	0.00
Camoapa	8,313,820.00	8,313,820.00	0.00
Transferencias corrientes a gobiernos municipales	6,176,757.00	6,176,757.00	0.00
Transferencias de capital a gobiernos municipales	2,137,063.00	2,137,063.00	0.00
Santa Lucía	12,648,064.00	12,648,064.00	0.00
Transferencias corrientes a gobiernos municipales	6,149,711.00	6,149,711.00	0.00
Transferencias de capital a gobiernos municipales	6,498,353.00	6,498,353.00	0.00
Teustepe	14,930,138.00	14,930,138.00	0.00
Transferencias corrientes a gobiernos municipales	5,396,243.00	5,396,243.00	0.00
Transferencias de capital a gobiernos municipales	9,533,895.00	9,533,895.00	0.00
San Lorenzo	13,446,638.00	13,446,638.00	0.00
Transferencias corrientes a gobiernos municipales	6,100,564.00	6,100,564.00	0.00
Transferencias de capital a gobiernos municipales	7,346,074.00	7,346,074.00	0.00
San Francisco Libre	11,861,363.00	11,861,363.00	0.00

Cuadro No. 30

Gobierno de la República de Nicaragua

Fecha : 1/3/2021

Ministerio de Hacienda y Crédito Público

Hora : 16:19:31

TRANSFERENCIA MUNICIPAL TOTAL

Usuario : WVelasquez-009

Pagina 1 1

Ejercicio : 2020

Presupuestario

Mes Inicial : Enero

: Diciembre

Moneda : CORDOBA

Descripción	Presupuesto Actualizado	Devengado Acumulado	Saldo por Devengar
	A	B	(A - B)
Transferencias corrientes a gobiernos municipales	5,244,092.00	5,244,092.00	0.00
Transferencias de capital a gobiernos municipales	6,617,271.00	6,617,271.00	0.00
Tipitapa	28,073,818.00	28,073,818.00	0.00
Transferencias corrientes a gobiernos municipales	8,580,004.00	8,580,004.00	0.00
Transferencias de capital a gobiernos municipales	19,493,814.00	19,493,814.00	0.00
Mateare	17,454,215.00	17,454,215.00	0.00
Transferencias corrientes a gobiernos municipales	4,883,178.00	4,883,178.00	0.00
Transferencias de capital a gobiernos municipales	12,571,037.00	12,571,037.00	0.00
Villa El Carmen	14,616,759.00	14,616,759.00	0.00
Transferencias corrientes a gobiernos municipales	4,685,442.00	4,685,442.00	0.00
Transferencias de capital a gobiernos municipales	9,931,317.00	9,931,317.00	0.00
Ciudad Sandino	36,554,485.00	36,554,485.00	0.00
Transferencias corrientes a gobiernos municipales	9,004,281.00	9,004,281.00	0.00
Transferencias de capital a gobiernos municipales	27,550,204.00	27,550,204.00	0.00
Managua	264,434,481.00	264,434,481.00	0.00
Transferencias corrientes a gobiernos municipales	6,241,343.00	6,241,343.00	0.00
Transferencias de capital a gobiernos municipales	258,193,138.00	258,193,138.00	0.00
Ticuantepé	18,436,138.00	18,436,138.00	0.00

Cuadro No. 30

Gobierno de la República de Nicaragua

Fecha : 1/3/2021

Hora : 16:19:31

Ministerio de Hacienda y Crédito Público

Usuario : WVelasquez-009

TRANSFERENCIA MUNICIPAL TOTAL

Pagina 1 1

Ejercicio : 2020

Presupuestario

Mes Inicial : Enero

: Diciembre

Moneda : CÓRDOBA

Descripción	Presupuesto Actualizado	Devengado Acumulado	Saldo por Devengar
	A	B	(A - B)
Transferencias corrientes a gobiernos municipales	4,755,735.00	4,755,735.00	0.00
Transferencias de capital a gobiernos municipales	13,680,403.00	13,680,403.00	0.00
El Crucero	11,756,604.00	11,756,604.00	0.00
Transferencias corrientes a gobiernos municipales	4,501,192.00	4,501,192.00	0.00
Transferencias de capital a gobiernos municipales	7,255,412.00	7,255,412.00	0.00
San Rafael del Sur	18,978,576.00	18,978,576.00	0.00
Transferencias corrientes a gobiernos municipales	6,093,059.00	6,093,059.00	0.00
Transferencias de capital a gobiernos municipales	12,885,517.00	12,885,517.00	0.00
Nindirí	21,644,155.00	21,644,155.00	0.00
Transferencias corrientes a gobiernos municipales	5,994,454.00	5,994,454.00	0.00
Transferencias de capital a gobiernos municipales	15,649,701.00	15,649,701.00	0.00
Masaya	78,027,786.00	78,027,786.00	0.00
Transferencias corrientes a gobiernos municipales	15,330,774.00	15,330,774.00	0.00
Transferencias de capital a gobiernos municipales	62,697,012.00	62,697,012.00	0.00
Tisma	10,181,665.00	10,181,665.00	0.00
Transferencias corrientes a gobiernos municipales	5,835,758.00	5,835,758.00	0.00
Transferencias de capital a gobiernos municipales	4,345,907.00	4,345,907.00	0.00
La Concepción	16,272,314.00	16,272,314.00	0.00

Cuadro No. 30

Gobierno de la República de Nicaragua

Fecha : 1/3/2021

Ministerio de Hacienda y Crédito Público

Hora : 16:19:31

TRANSFERENCIA MUNICIPAL TOTAL

Usuario : WVelasquez-009

Pagina 1 1

Ejercicio : 2020

Presupuestario

Mes Inicial : Enero

: Diciembre

Moneda : CÓRDOBA

Descripción	Presupuesto Actualizado	Devengado Acumulado	Saldo por Devengar
	A	B	(A - B)
Transferencias corrientes a gobiernos municipales	5,554,122.00	5,554,122.00	0.00
Transferencias de capital a gobiernos municipales	10,718,192.00	10,718,192.00	0.00
Masatepe	16,896,283.00	16,896,283.00	0.00
Transferencias corrientes a gobiernos municipales	7,496,402.00	7,496,402.00	0.00
Transferencias de capital a gobiernos municipales	9,399,881.00	9,399,881.00	0.00
Nandasmo	9,819,120.00	9,819,120.00	0.00
Transferencias corrientes a gobiernos municipales	5,306,789.00	5,306,789.00	0.00
Transferencias de capital a gobiernos municipales	4,512,331.00	4,512,331.00	0.00
Catarina	13,147,007.00	13,147,007.00	0.00
Transferencias corrientes a gobiernos municipales	4,226,310.00	4,226,310.00	0.00
Transferencias de capital a gobiernos municipales	8,920,697.00	8,920,697.00	0.00
San Juan de Oriente	12,740,082.00	12,740,082.00	0.00
Transferencias corrientes a gobiernos municipales	5,238,786.00	5,238,786.00	0.00
Transferencias de capital a gobiernos municipales	7,501,296.00	7,501,296.00	0.00
Niquinohomo	17,313,163.00	17,313,163.00	0.00
Transferencias corrientes a gobiernos municipales	7,795,476.00	7,795,476.00	0.00
Transferencias de capital a gobiernos municipales	9,517,687.00	9,517,687.00	0.00
Comalapa	11,571,896.00	11,571,896.00	0.00

Cuadro No. 30

Gobierno de la República de Nicaragua

Fecha : 1/3/2021

Ministerio de Hacienda y Crédito Público

Hora : 16:19:31

TRANSFERENCIA MUNICIPAL TOTAL

Usuario : WVelasquez-009

Pagina 1 1

Ejercicio : 2020

Presupuestario

Mes Inicial : Enero

: Diciembre

Moneda : CORDOBA

Descripción	Presupuesto Actualizado	Devengado Acumulado	Saldo por Devengar
	A	B	(A - B)
Transferencias corrientes a gobiernos municipales	5,538,379.00	5,538,379.00	0.00
Transferencias de capital a gobiernos municipales	6,033,517.00	6,033,517.00	0.00
San Francisco de Cuapa	8,005,253.00	7,541,431.00	463,822.00
Transferencias corrientes a gobiernos municipales	5,686,141.00	5,686,141.00	0.00
Transferencias de capital a gobiernos municipales	2,319,112.00	1,855,290.00	463,822.00
Juigalpa	36,562,831.00	36,562,831.00	0.00
Transferencias corrientes a gobiernos municipales	9,348,629.00	9,348,629.00	0.00
Transferencias de capital a gobiernos municipales	27,214,202.00	27,214,202.00	0.00
La Libertad	10,995,038.00	10,995,038.00	0.00
Transferencias corrientes a gobiernos municipales	4,242,207.00	4,242,207.00	0.00
Transferencias de capital a gobiernos municipales	6,752,831.00	6,752,831.00	0.00
Santo Domingo	7,748,281.00	7,748,281.00	0.00
Transferencias corrientes a gobiernos municipales	3,675,822.00	3,675,822.00	0.00
Transferencias de capital a gobiernos municipales	4,072,459.00	4,072,459.00	0.00
Santo Tomás	11,866,476.00	11,866,476.00	0.00
Transferencias corrientes a gobiernos municipales	4,325,486.00	4,325,486.00	0.00
Transferencias de capital a gobiernos municipales	7,540,990.00	7,540,990.00	0.00
San Pedro de Lóvago	7,890,551.00	7,890,551.00	0.00

Cuadro No. 30

Gobierno de la República de Nicaragua

Fecha : 1/3/2021

Hora : 16:19:31

Ministerio de Hacienda y Crédito Público

Usuario : WVelasquez-009

TRANSFERENCIA MUNICIPAL TOTAL

Pagina 1 1

Ejercicio : 2020

Presupuestario

Mes Inicial : Enero

: Diciembre

Moneda : CORDOBA

Descripción	Presupuesto Actualizado	Devengado Acumulado	Saldo por Devengar
	A	B	(A - B)
Transferencias corrientes a gobiernos municipales	3,683,422.00	3,683,422.00	0.00
Transferencias de capital a gobiernos municipales	4,207,129.00	4,207,129.00	0.00
Acoyapa	13,446,386.00	13,446,386.00	0.00
Transferencias corrientes a gobiernos municipales	4,367,322.00	4,367,322.00	0.00
Transferencias de capital a gobiernos municipales	9,079,064.00	9,079,064.00	0.00
Villa Sandino	15,115,784.00	15,115,784.00	0.00
Transferencias corrientes a gobiernos municipales	4,194,029.00	4,194,029.00	0.00
Transferencias de capital a gobiernos municipales	10,921,755.00	10,921,755.00	0.00
El Coral	10,118,434.00	10,118,434.00	0.00
Transferencias corrientes a gobiernos municipales	4,093,068.00	4,093,068.00	0.00
Transferencias de capital a gobiernos municipales	6,025,366.00	6,025,366.00	0.00
Diriá	11,443,469.00	11,443,469.00	0.00
Transferencias corrientes a gobiernos municipales	5,036,920.00	5,036,920.00	0.00
Transferencias de capital a gobiernos municipales	6,406,549.00	6,406,549.00	0.00
Diriomo	14,813,726.00	14,813,726.00	0.00
Transferencias corrientes a gobiernos municipales	5,468,314.00	5,468,314.00	0.00
Transferencias de capital a gobiernos municipales	9,345,412.00	9,345,412.00	0.00
Granada	54,459,600.00	54,459,600.00	0.00

Cuadro No. 30

Gobierno de la República de Nicaragua

Fecha : 1/3/2021

Ministerio de Hacienda y Crédito Público

Hora : 16:19:31

TRANSFERENCIA MUNICIPAL TOTAL

Usuario : WVelasquez-009

Pagina 1 1

Ejercicio : 2020

Presupuestario

Mes Inicial : Enero

: Diciembre

Moneda : CORDOBA

Descripción	Presupuesto Actualizado	Devengado Acumulado	Saldo por Devengar
	A	B	(A - B)
Transferencias corrientes a gobiernos municipales	10,792,543.00	10,792,543.00	0.00
Transferencias de capital a gobiernos municipales	43,667,057.00	43,667,057.00	0.00
Nandaime	17,923,017.00	17,923,017.00	0.00
Transferencias corrientes a gobiernos municipales	6,227,702.00	6,227,702.00	0.00
Transferencias de capital a gobiernos municipales	11,695,315.00	11,695,315.00	0.00
San Marcos	15,224,399.00	15,224,399.00	0.00
Transferencias corrientes a gobiernos municipales	5,008,809.00	5,008,809.00	0.00
Transferencias de capital a gobiernos municipales	10,215,590.00	10,215,590.00	0.00
Jinotepe	28,252,591.00	28,252,591.00	0.00
Transferencias corrientes a gobiernos municipales	9,275,793.00	9,275,793.00	0.00
Transferencias de capital a gobiernos municipales	18,976,798.00	18,976,798.00	0.00
Dolores	11,850,896.00	11,850,896.00	0.00
Transferencias corrientes a gobiernos municipales	5,271,618.00	5,271,618.00	0.00
Transferencias de capital a gobiernos municipales	6,579,278.00	6,579,278.00	0.00
Diriamba	28,741,612.00	28,741,612.00	0.00
Transferencias corrientes a gobiernos municipales	6,611,519.00	6,611,519.00	0.00
Transferencias de capital a gobiernos municipales	22,130,093.00	22,130,093.00	0.00
El Rosario	12,881,671.00	12,881,671.00	0.00

Cuadro No. 30

Gobierno de la República de Nicaragua

Fecha : 1/3/2021

Ministerio de Hacienda y Crédito Público

Hora : 16:19:31

TRANSFERENCIA MUNICIPAL TOTAL

Usuario : WVelasquez-009

Pagina 1 1

Ejercicio : 2020

Presupuestario

Mes Inicial : Enero

: Diciembre

Moneda : CORDOBA

Descripción	Presupuesto Actualizado	Devengado Acumulado	Saldo por Devengar
	A	B	(A - B)
Transferencias corrientes a gobiernos municipales	6,423,616.00	6,423,616.00	0.00
Transferencias de capital a gobiernos municipales	6,458,055.00	6,458,055.00	0.00
La Paz de Carazo	13,208,336.00	13,208,336.00	0.00
Transferencias corrientes a gobiernos municipales	6,637,077.00	6,637,077.00	0.00
Transferencias de capital a gobiernos municipales	6,571,259.00	6,571,259.00	0.00
Santa Teresa	13,324,361.00	13,324,361.00	0.00
Transferencias corrientes a gobiernos municipales	5,978,245.00	5,978,245.00	0.00
Transferencias de capital a gobiernos municipales	7,346,116.00	7,346,116.00	0.00
La Conquista	12,538,891.00	12,538,891.00	0.00
Transferencias corrientes a gobiernos municipales	6,181,051.00	6,181,051.00	0.00
Transferencias de capital a gobiernos municipales	6,357,840.00	6,357,840.00	0.00
Tola	14,666,780.00	14,666,780.00	0.00
Transferencias corrientes a gobiernos municipales	5,702,035.00	5,702,035.00	0.00
Transferencias de capital a gobiernos municipales	8,964,745.00	8,964,745.00	0.00
Belén	11,037,563.00	11,037,563.00	0.00
Transferencias corrientes a gobiernos municipales	5,329,797.00	5,329,797.00	0.00
Transferencias de capital a gobiernos municipales	5,707,766.00	5,707,766.00	0.00
Potosí	9,608,271.00	9,608,271.00	0.00

Cuadro No. 30

Gobierno de la República de Nicaragua

Fecha : 1/3/2021

Ministerio de Hacienda y Crédito Público

Hora : 16:19:31

TRANSFERENCIA MUNICIPAL TOTAL

Usuario : WVelasquez-009

Pagina 1 1

Ejercicio : 2020

Presupuestario

Mes Inicial : Enero

: Diciembre

Moneda : CORDOBA

Descripción	Presupuesto Actualizado	Devengado Acumulado	Saldo por Devengar
	A	B	(A - B)
Transferencias corrientes a gobiernos municipales	3,828,267.00	3,828,267.00	0.00
Transferencias de capital a gobiernos municipales	5,780,004.00	5,780,004.00	0.00
Buenos Aires	12,157,061.00	12,157,061.00	0.00
Transferencias corrientes a gobiernos municipales	5,605,835.00	5,605,835.00	0.00
Transferencias de capital a gobiernos municipales	6,551,226.00	6,551,226.00	0.00
Moyogalpa	12,176,282.00	12,176,282.00	0.00
Transferencias corrientes a gobiernos municipales	5,234,736.00	5,234,736.00	0.00
Transferencias de capital a gobiernos municipales	6,941,546.00	6,941,546.00	0.00
Altagracia	16,290,686.00	16,290,686.00	0.00
Transferencias corrientes a gobiernos municipales	5,031,346.00	5,031,346.00	0.00
Transferencias de capital a gobiernos municipales	11,259,340.00	11,259,340.00	0.00
San Jorge	11,542,852.00	11,542,852.00	0.00
Transferencias corrientes a gobiernos municipales	4,070,258.00	4,070,258.00	0.00
Transferencias de capital a gobiernos municipales	7,472,594.00	7,472,594.00	0.00
Rivas	34,753,623.00	34,753,623.00	0.00
Transferencias corrientes a gobiernos municipales	8,977,492.00	8,977,492.00	0.00
Transferencias de capital a gobiernos municipales	25,776,131.00	25,776,131.00	0.00
San Juan del Sur	16,210,047.00	16,210,047.00	0.00

Cuadro No. 30

Gobierno de la República de Nicaragua

Fecha : 1/3/2021

Hora : 16:19:31

Ministerio de Hacienda y Crédito Público

Usuario : WVelasquez-009

TRANSFERENCIA MUNICIPAL TOTAL

Pagina 1 1

Ejercicio : 2020

Presupuestario

Mes Inicial : Enero

: Diciembre

Moneda : CORDOBA

Descripción	Presupuesto Actualizado	Devengado Acumulado	Saldo por Devengar
	A	B	(A - B)
Transferencias corrientes a gobiernos municipales	5,011,948.00	5,011,948.00	0.00
Transferencias de capital a gobiernos municipales	11,198,099.00	11,198,099.00	0.00
Cárdenas	12,290,774.00	12,290,774.00	0.00
Transferencias corrientes a gobiernos municipales	4,850,752.00	4,850,752.00	0.00
Transferencias de capital a gobiernos municipales	7,440,022.00	7,440,022.00	0.00
Morrito	11,063,321.00	11,063,321.00	0.00
Transferencias corrientes a gobiernos municipales	3,707,200.00	3,707,200.00	0.00
Transferencias de capital a gobiernos municipales	7,356,121.00	7,356,121.00	0.00
El Almendro	4,559,492.00	4,559,492.00	0.00
Transferencias corrientes a gobiernos municipales	3,551,307.00	3,551,307.00	0.00
Transferencias de capital a gobiernos municipales	1,008,185.00	1,008,185.00	0.00
San Miguelito	11,430,629.00	11,430,629.00	0.00
Transferencias corrientes a gobiernos municipales	4,391,375.00	4,391,375.00	0.00
Transferencias de capital a gobiernos municipales	7,039,254.00	7,039,254.00	0.00
San Carlos	29,511,559.00	29,511,559.00	0.00
Transferencias corrientes a gobiernos municipales	8,976,456.00	8,976,456.00	0.00
Transferencias de capital a gobiernos municipales	20,535,103.00	20,535,103.00	0.00
El Castillo	14,215,000.00	14,215,000.00	0.00

Cuadro No. 30

Gobierno de la República de Nicaragua

Fecha : 1/3/2021

Hora : 16:19:31

Ministerio de Hacienda y Crédito Público

Usuario : WVelasquez-009

TRANSFERENCIA MUNICIPAL TOTAL

Pagina 1 1

Ejercicio : 2020

Presupuestario

Mes Inicial : Enero

: Diciembre

Moneda : CORDOBA

Descripción	Presupuesto Actualizado	Devengado Acumulado	Saldo por Devengar
	A	B	(A - B)
Transferencias corrientes a gobiernos municipales	4,836,436.00	4,836,436.00	0.00
Transferencias de capital a gobiernos municipales	9,378,564.00	9,378,564.00	0.00
San Juan de Nicaragua	13,428,289.00	13,428,289.00	0.00
Transferencias corrientes a gobiernos municipales	5,549,490.00	5,549,490.00	0.00
Transferencias de capital a gobiernos municipales	7,878,799.00	7,878,799.00	0.00
Waspam	19,549,023.00	19,549,023.00	0.00
Transferencias corrientes a gobiernos municipales	7,902,316.00	7,902,316.00	0.00
Transferencias de capital a gobiernos municipales	11,646,707.00	11,646,707.00	0.00
Puerto Cabezas	31,854,382.00	31,854,382.00	0.00
Transferencias corrientes a gobiernos municipales	11,044,013.00	11,044,013.00	0.00
Transferencias de capital a gobiernos municipales	20,810,369.00	20,810,369.00	0.00
Rosita	18,431,512.00	18,431,512.00	0.00
Transferencias corrientes a gobiernos municipales	5,892,867.00	5,892,867.00	0.00
Transferencias de capital a gobiernos municipales	12,538,645.00	12,538,645.00	0.00
Bonanza	17,760,514.00	17,760,514.00	0.00
Transferencias corrientes a gobiernos municipales	6,440,545.00	6,440,545.00	0.00
Transferencias de capital a gobiernos municipales	11,319,969.00	11,319,969.00	0.00
Waslala	22,516,061.00	22,516,061.00	0.00

Cuadro No. 30

Gobierno de la República de Nicaragua

Fecha : 1/3/2021

Ministerio de Hacienda y Crédito Público

Hora : 16:19:31

TRANSFERENCIA MUNICIPAL TOTAL

Usuario : WVelasquez-009

Pagina 1 1

Ejercicio : 2020

Presupuestario

Mes Inicial : Enero

: Diciembre

Moneda : CÓRDOBA

Descripción	Presupuesto Actualizado	Devengado Acumulado	Saldo por Devengar
	A	B	(A - B)
Transferencias corrientes a gobiernos municipales	7,242,684.00	7,242,684.00	0.00
Transferencias de capital a gobiernos municipales	15,273,377.00	15,273,377.00	0.00
Mulukukú	6,997,442.00	17,494.00	6,979,948.00
Transferencias corrientes a gobiernos municipales	5,812,524.00	17,494.00	5,795,030.00
Transferencias de capital a gobiernos municipales	1,184,918.00	0.00	1,184,918.00
Siuna	29,271,426.00	29,271,426.00	0.00
Transferencias corrientes a gobiernos municipales	8,033,287.00	8,033,287.00	0.00
Transferencias de capital a gobiernos municipales	21,238,139.00	21,238,139.00	0.00
Prinzapolka	13,431,295.00	13,431,295.00	0.00
Transferencias corrientes a gobiernos municipales	7,047,117.00	7,047,117.00	0.00
Transferencias de capital a gobiernos municipales	6,384,178.00	6,384,178.00	0.00
Paiwas	10,014,388.00	10,014,388.00	0.00
Transferencias corrientes a gobiernos municipales	5,288,646.00	5,288,646.00	0.00
Transferencias de capital a gobiernos municipales	4,725,742.00	4,725,742.00	0.00
La Cruz de Río Grande	6,595,099.00	6,595,099.00	0.00
Transferencias corrientes a gobiernos municipales	5,451,140.00	5,451,140.00	0.00
Transferencias de capital a gobiernos municipales	1,143,959.00	1,143,959.00	0.00
Desembocadura de Río Grande	12,875,904.00	12,875,904.00	0.00

Cuadro No. 30

Gobierno de la República de Nicaragua

Fecha : 1/3/2021

Hora : 16:19:31

Ministerio de Hacienda y Crédito Público

Usuario : WVelasquez-009

TRANSFERENCIA MUNICIPAL TOTAL

Pagina 1 1

Ejercicio : 2020

Presupuestario

Mes Inicial : Enero

: Diciembre

Moneda : CORDOBA

Descripción	Presupuesto Actualizado	Devengado Acumulado	Saldo por Devengar
	A	B	(A - B)
Transferencias corrientes a gobiernos municipales	6,647,222.00	6,647,222.00	0.00
Transferencias de capital a gobiernos municipales	6,228,682.00	6,228,682.00	0.00
Laguna de Perlas	15,184,954.00	15,184,954.00	0.00
Transferencias corrientes a gobiernos municipales	8,592,667.00	8,592,667.00	0.00
Transferencias de capital a gobiernos municipales	6,592,287.00	6,592,287.00	0.00
El Tortuguero	6,318,794.00	6,318,794.00	0.00
Transferencias corrientes a gobiernos municipales	5,174,519.00	5,174,519.00	0.00
Transferencias de capital a gobiernos municipales	1,144,275.00	1,144,275.00	0.00
El Rama	23,017,510.00	23,017,510.00	0.00
Transferencias corrientes a gobiernos municipales	6,538,191.00	6,538,191.00	0.00
Transferencias de capital a gobiernos municipales	16,479,319.00	16,479,319.00	0.00
El Ayote	10,440,300.00	10,440,300.00	0.00
Transferencias corrientes a gobiernos municipales	3,638,247.00	3,638,247.00	0.00
Transferencias de capital a gobiernos municipales	6,802,053.00	6,802,053.00	0.00
Muelle de los Bueyes	6,171,923.00	6,171,923.00	0.00
Transferencias corrientes a gobiernos municipales	5,032,199.00	5,032,199.00	0.00
Transferencias de capital a gobiernos municipales	1,139,724.00	1,139,724.00	0.00
Kukra-Hill	13,230,453.00	13,230,453.00	0.00



Cuadro No. 30
Gobierno de la República de Nicaragua
Ministerio de Hacienda y Crédito Público
TRANSFERENCIA MUNICIPAL TOTAL

Fecha : 1/3/2021
Hora : 16:19:31
Usuario : WVelasquez-009
Página 1 1

Ejercicio : 2020
Presupuestario
Mes Inicial : Enero : Diciembre
Moneda : CÓRDOBA

Descripción	Presupuesto Actualizado	Devengado Acumulado	Saldo por Devengar
	A	B	(A - B)
Transferencias corrientes a gobiernos municipales	5,826,980.00	5,826,980.00	0.00
Transferencias de capital a gobiernos municipales	7,403,473.00	7,403,473.00	0.00
Corn Island	13,221,096.00	13,221,096.00	0.00
Transferencias corrientes a gobiernos municipales	5,260,307.00	5,260,307.00	0.00
Transferencias de capital a gobiernos municipales	7,960,789.00	7,960,789.00	0.00
Bluefields	34,329,132.00	34,329,132.00	0.00
Transferencias corrientes a gobiernos municipales	8,519,491.00	8,519,491.00	0.00
Transferencias de capital a gobiernos municipales	25,809,641.00	25,809,641.00	0.00
Nueva Guinea	28,569,144.00	28,569,144.00	0.00
Transferencias corrientes a gobiernos municipales	6,526,691.00	6,526,691.00	0.00
Transferencias de capital a gobiernos municipales	22,042,453.00	22,042,453.00	0.00
Total	2,941,945,183.00	2,934,025,374.00	7,919,809.00

Cuadro No. 31

Gobierno de la República de Nicaragua
Ministerio de Hacienda y Crédito Público

Fecha : 1/3/2021
Hora : 16:20:20
Usuario : WVelasquez-009

TRANSFERENCIAS CORRIENTE A LAS ALCALDIAS MUNICIPALES

Pagina 1 de 1

Ejercicio : 2020
Presupuestario

Mes Inicial : Enero : Diciembre

Moneda : CÓRDOBA

Descripción	Presupuesto Actualizado	Devengado Acumulado	Saldo por Devengar
	A	B	(A - B)
Gasto Corriente	959,603,086.00	953,808,056.00	5,795,030.00
TRANSFERENCIA MUNICIPAL	959,603,086.00	953,808,056.00	5,795,030.00
Jalapa	7,836,956.00	7,836,956.00	0.00
Murra	5,008,676.00	5,008,676.00	0.00
El Jícara	5,466,548.00	5,466,548.00	0.00
San Fernando	4,820,663.00	4,820,663.00	0.00
Mozonte	4,591,309.00	4,591,309.00	0.00
Dipilto	3,640,130.00	3,640,130.00	0.00
Macuelizo	4,919,042.00	4,919,042.00	0.00
Santa María	5,083,299.00	5,083,299.00	0.00
Ocotol	9,377,224.00	9,377,224.00	0.00
Ciudad Antigua	6,066,467.00	6,066,467.00	0.00
Quilalí	5,066,105.00	5,066,105.00	0.00
Wiwilí de Nueva Segovia	5,009,911.00	5,009,911.00	0.00
Wiwilí de Jinotega	8,853,307.00	8,853,307.00	0.00
El Cuá	6,446,788.00	6,446,788.00	0.00
San José de Bocay	6,276,504.00	6,276,504.00	0.00
Santa María de Pantasma	5,712,798.00	5,712,798.00	0.00
San Rafael del Norte	4,431,028.00	4,431,028.00	0.00
San Sebastián de Yalí	4,890,519.00	4,890,519.00	0.00
La Concordia	6,092,682.00	6,092,682.00	0.00
Jinotega	12,805,075.00	12,805,075.00	0.00
Somoto	8,868,938.00	8,868,938.00	0.00
Totogalpa	6,468,819.00	6,468,819.00	0.00
Telpaneca	7,189,636.00	7,189,636.00	0.00

Cuadro No. 31

Gobierno de la República de Nicaragua
Ministerio de Hacienda y Crédito Público

Fecha : 1/3/2021
Hora : 16:20:20
Usuario : WVelasquez-009

TRANSFERENCIAS CORRIENTE A LAS ALCALDIAS MUNICIPALES

Pagina 1 de 1

Ejercicio : 2020
Presupuestario

Mes Inicial : Enero : Diciembre

Moneda : CÓRDOBA

Descripción	Presupuesto Actualizado	Devengado Acumulado	Saldo por Devengar
	A	B	(A - B)
San Juan de Río Coco	5,550,957.00	5,550,957.00	0.00
Palacagüina	6,461,709.00	6,461,709.00	0.00
Yalagüina	5,681,210.00	5,681,210.00	0.00
San Lucas	5,572,995.00	5,572,995.00	0.00
Las Sabanas	6,634,634.00	6,634,634.00	0.00
San José de Cusmapa	6,595,660.00	6,595,660.00	0.00
Pueblo Nuevo	6,934,209.00	6,934,209.00	0.00
Condega	5,400,356.00	5,400,356.00	0.00
Estelí	12,631,226.00	12,631,226.00	0.00
San Juan de Limay	6,069,438.00	6,069,438.00	0.00
La Trinidad	3,519,475.00	3,519,475.00	0.00
San Nicolás	5,188,306.00	5,188,306.00	0.00
San Pedro del Norte	5,354,483.00	5,354,483.00	0.00
San Francisco del Norte	6,825,717.00	6,825,717.00	0.00
Cinco Pinos	7,093,161.00	7,093,161.00	0.00
Santo Tomás del Norte	7,334,018.00	7,334,018.00	0.00
El Viejo	7,742,597.00	7,742,597.00	0.00
Puerto Morazán	6,319,606.00	6,319,606.00	0.00
Somotillo	5,392,447.00	5,392,447.00	0.00
Villanueva	5,088,165.00	5,088,165.00	0.00
Chinandega	13,317,760.00	13,317,760.00	0.00
El Realejo	5,041,136.00	5,041,136.00	0.00
Corinto	4,634,297.00	4,634,297.00	0.00
Chichigalpa	7,880,577.00	7,880,577.00	0.00
Posoltega	4,612,088.00	4,612,088.00	0.00

Cuadro No. 31

Gobierno de la República de Nicaragua
Ministerio de Hacienda y Crédito Público

Fecha : 1/3/2021
Hora : 16:20:20
Usuario : WVelasquez-009

TRANSFERENCIAS CORRIENTE A LAS ALCALDIAS MUNICIPALES

Pagina 1 de 1

Ejercicio : 2020
Presupuestario

Mes Inicial : Enero : Diciembre

Moneda : CÓRDOBA

Descripción	Presupuesto Actualizado	Devengado Acumulado	Saldo por Devengar
	A	B	(A - B)
Achuapa	6,348,171.00	6,348,171.00	0.00
El Sauce	5,225,656.00	5,225,656.00	0.00
Santa Rosa del Peñón	6,488,958.00	6,488,958.00	0.00
El Jicaral	4,531,880.00	4,531,880.00	0.00
Larreynaga - Malpaisillo	6,315,250.00	6,315,250.00	0.00
Telica	5,807,021.00	5,807,021.00	0.00
Quezalaguaque	4,727,670.00	4,727,670.00	0.00
León	15,614,698.00	15,614,698.00	0.00
La Paz Centro	5,130,983.00	5,130,983.00	0.00
Nagarote	6,255,762.00	6,255,762.00	0.00
Rancho Grande	5,160,401.00	5,160,401.00	0.00
Rio Blanco	5,151,255.00	5,151,255.00	0.00
El Tuma - La Dalia	8,863,453.00	8,863,453.00	0.00
San Isidro	5,030,332.00	5,030,332.00	0.00
Sébaco	5,799,134.00	5,799,134.00	0.00
Matagalpa	14,432,855.00	14,432,855.00	0.00
San Ramón	6,200,527.00	6,200,527.00	0.00
Matiguás	5,362,780.00	5,362,780.00	0.00
Muy Muy	4,185,386.00	4,185,386.00	0.00
Esquipulas	6,220,706.00	6,220,706.00	0.00
San Dionisio	6,639,133.00	6,639,133.00	0.00
Terrabona	5,616,202.00	5,616,202.00	0.00
Ciudad Darío	7,214,809.00	7,214,809.00	0.00
San José de los Remates	5,314,139.00	5,314,139.00	0.00
Boaco	8,942,707.00	8,942,707.00	0.00

Cuadro No. 31

Gobierno de la República de Nicaragua
Ministerio de Hacienda y Crédito Público

Fecha : 1/3/2021
Hora : 16:20:20
Usuario : WVelasquez-009

TRANSFERENCIAS CORRIENTE A LAS ALCALDIAS MUNICIPALES

Pagina 1 de 1

Ejercicio : 2020
Presupuestario

Mes Inicial : Enero : Diciembre

Moneda : CÓRDOBA

Descripción	Presupuesto Actualizado	Devengado Acumulado	Saldo por Devengar
	A	B	(A - B)
Camoapa	6,176,757.00	6,176,757.00	0.00
Santa Lucía	6,149,711.00	6,149,711.00	0.00
Teustepe	5,396,243.00	5,396,243.00	0.00
San Lorenzo	6,100,564.00	6,100,564.00	0.00
San Francisco Libre	5,244,092.00	5,244,092.00	0.00
Tipitapa	8,580,004.00	8,580,004.00	0.00
Mateare	4,883,178.00	4,883,178.00	0.00
Villa El Carmen	4,685,442.00	4,685,442.00	0.00
Ciudad Sandino	9,004,281.00	9,004,281.00	0.00
Managua	6,241,343.00	6,241,343.00	0.00
Ticuantepe	4,755,735.00	4,755,735.00	0.00
El Crucero	4,501,192.00	4,501,192.00	0.00
San Rafael del Sur	6,093,059.00	6,093,059.00	0.00
Nindirí	5,994,454.00	5,994,454.00	0.00
Masaya	15,330,774.00	15,330,774.00	0.00
Tisma	5,835,758.00	5,835,758.00	0.00
La Concepción	5,554,122.00	5,554,122.00	0.00
Masatepe	7,496,402.00	7,496,402.00	0.00
Nandasmo	5,306,789.00	5,306,789.00	0.00
Catarina	4,226,310.00	4,226,310.00	0.00
San Juan de Oriente	5,238,786.00	5,238,786.00	0.00
Niquinohomo	7,795,476.00	7,795,476.00	0.00
Comalapa	5,538,379.00	5,538,379.00	0.00
San Francisco de Cuapa	5,686,141.00	5,686,141.00	0.00
Juigalpa	9,348,629.00	9,348,629.00	0.00

Cuadro No. 31

Gobierno de la República de Nicaragua
Ministerio de Hacienda y Crédito Público

Fecha : 1/3/2021
Hora : 16:20:20
Usuario : WVelasquez-009

TRANSFERENCIAS CORRIENTE A LAS ALCALDIAS MUNICIPALES

Pagina 1 de 1

Ejercicio : 2020
Presupuestario

Mes Inicial : Enero : Diciembre

Moneda : CÓRDOBA

Descripción	Presupuesto Actualizado	Devengado Acumulado	Saldo por Devengar
	A	B	(A - B)
La Libertad	4,242,207.00	4,242,207.00	0.00
Santo Domingo	3,675,822.00	3,675,822.00	0.00
Santo Tomás	4,325,486.00	4,325,486.00	0.00
San Pedro de Lóvago	3,683,422.00	3,683,422.00	0.00
Acoyapa	4,367,322.00	4,367,322.00	0.00
Villa Sandino	4,194,029.00	4,194,029.00	0.00
El Coral	4,093,068.00	4,093,068.00	0.00
Diriá	5,036,920.00	5,036,920.00	0.00
Diriomo	5,468,314.00	5,468,314.00	0.00
Granada	10,792,543.00	10,792,543.00	0.00
Nandaime	6,227,702.00	6,227,702.00	0.00
San Marcos	5,008,809.00	5,008,809.00	0.00
Jinotepe	9,275,793.00	9,275,793.00	0.00
Dolores	5,271,618.00	5,271,618.00	0.00
Diriamba	6,611,519.00	6,611,519.00	0.00
El Rosario	6,423,616.00	6,423,616.00	0.00
La Paz de Carazo	6,637,077.00	6,637,077.00	0.00
Santa Teresa	5,978,245.00	5,978,245.00	0.00
La Conquista	6,181,051.00	6,181,051.00	0.00
Tola	5,702,035.00	5,702,035.00	0.00
Belén	5,329,797.00	5,329,797.00	0.00
Potosí	3,828,267.00	3,828,267.00	0.00
Buenos Aires	5,605,835.00	5,605,835.00	0.00
Moyogalpa	5,234,736.00	5,234,736.00	0.00
Altagracia	5,031,346.00	5,031,346.00	0.00

Cuadro No. 31

Gobierno de la República de Nicaragua
Ministerio de Hacienda y Crédito Público

Fecha : 1/3/2021
Hora : 16:20:20
Usuario : WVelasquez-009

TRANSFERENCIAS CORRIENTE A LAS ALCALDIAS MUNICIPALES

Pagina 1 de 1

Ejercicio : 2020
Presupuestario

Mes Inicial : Enero : Diciembre

Moneda : CÓRDOBA

Descripción	Presupuesto Actualizado	Devengado Acumulado	Saldo por Devengar
	A	B	(A - B)
San Jorge	4,070,258.00	4,070,258.00	0.00
Rivas	8,977,492.00	8,977,492.00	0.00
San Juan del Sur	5,011,948.00	5,011,948.00	0.00
Cárdenas	4,850,752.00	4,850,752.00	0.00
Morrito	3,707,200.00	3,707,200.00	0.00
El Almendro	3,551,307.00	3,551,307.00	0.00
San Miguelito	4,391,375.00	4,391,375.00	0.00
San Carlos	8,976,456.00	8,976,456.00	0.00
El Castillo	4,836,436.00	4,836,436.00	0.00
San Juan de Nicaragua	5,549,490.00	5,549,490.00	0.00
Waspam	7,902,316.00	7,902,316.00	0.00
Puerto Cabezas	11,044,013.00	11,044,013.00	0.00
Rosita	5,892,867.00	5,892,867.00	0.00
Bonanza	6,440,545.00	6,440,545.00	0.00
Waslala	7,242,684.00	7,242,684.00	0.00
Mulukukú	5,812,524.00	17,494.00	5,795,030.00
Siuna	8,033,287.00	8,033,287.00	0.00
Prinzapolka	7,047,117.00	7,047,117.00	0.00
Paiwas	5,288,646.00	5,288,646.00	0.00
La Cruz de Río Grande	5,451,140.00	5,451,140.00	0.00
Desembocadura de Río Grande	6,647,222.00	6,647,222.00	0.00
Laguna de Perlas	8,592,667.00	8,592,667.00	0.00
El Tortuguero	5,174,519.00	5,174,519.00	0.00
El Rama	6,538,191.00	6,538,191.00	0.00
El Ayote	3,638,247.00	3,638,247.00	0.00

Cuadro No. 31

Gobierno de la República de Nicaragua
Ministerio de Hacienda y Crédito Público

Fecha : 1/3/2021
 Hora : 16:20:20
 Usuario : WVelasquez-009

TRANSFERENCIAS CORRIENTE A LAS ALCALDIAS MUNICIPALES

Página 1 de 1

Ejercicio : 2020
Presupuestario

Mes Inicial : Enero : Diciembre

Moneda : CÓRDOBA

Descripción	Presupuesto Actualizado	Devengado Acumulado	Saldo por Devengar
	A	B	(A - B)
Muelle de los Bueyes	5,032,199.00	5,032,199.00	0.00
Kukra-Hill	5,826,980.00	5,826,980.00	0.00
Corn Island	5,260,307.00	5,260,307.00	0.00
Bluefields	8,519,491.00	8,519,491.00	0.00
Nueva Guinea	6,526,691.00	6,526,691.00	0.00
Total	959,603,086.00	953,808,056.00	5,795,030.00

Cuadro No. 32

Gobierno de la República de Nicaragua

Fecha : 1/3/2021

Ministerio de Hacienda y Crédito Público

Hora : 16:20:48

Usuario : WVelasquez-009

Pagina 1 1

TRANSFERENCIAS DE CAPITAL A LAS ALCALDIAS MUNICIPALESEjercicio : 2020
Presupuestario

Mes Inicial : Enero : Diciembre

Moneda : CÓRDOBA

Descripción	Presupuesto Actualizado	Devengado Acumulado	Saldo por Devengar
	A	B	(A - B)
Gasto de Capital	1,982,342,097.00	1,980,217,318.00	2,124,779.00
TRANSFERENCIA MUNICIPAL	1,982,342,097.00	1,980,217,318.00	2,124,779.00
Jalapa	17,106,171.00	17,106,171.00	0.00
Murra	634,322.00	634,322.00	0.00
El Jicaró	9,720,066.00	9,720,066.00	0.00
San Fernando	6,615,680.00	6,615,680.00	0.00
Mozonte	7,069,006.00	7,069,006.00	0.00
Dipilto	6,388,056.00	6,388,056.00	0.00
Macuelizo	6,652,385.00	6,652,385.00	0.00
Santa María	6,470,600.00	6,470,600.00	0.00
Ocotal	20,265,148.00	20,265,148.00	0.00
Ciudad Antigua	550,979.00	550,979.00	0.00
Quilalí	10,235,933.00	10,235,933.00	0.00
Wiwilí de Nueva Segovia	10,238,710.00	10,238,710.00	0.00
Wiwilí de Jinotega	735,766.00	735,766.00	0.00
El Cuá	2,380,195.00	1,904,156.00	476,039.00
San José de Bocay	14,141,234.00	14,141,234.00	0.00
Santa María de Pantasma	1,163,871.00	1,163,871.00	0.00
San Rafael del Norte	9,821,111.00	9,821,111.00	0.00
San Sebastián de Yalí	2,805,424.00	2,805,424.00	0.00
La Concordia	6,295,119.00	6,295,119.00	0.00
Jinotega	47,921,804.00	47,921,804.00	0.00
Somoto	20,203,897.00	20,203,897.00	0.00

Cuadro No. 32

Gobierno de la República de Nicaragua

Fecha : 1/3/2021

Ministerio de Hacienda y Crédito Público

Hora : 16:20:48

Usuario : WVelasquez-009

Pagina 1 1

TRANSFERENCIAS DE CAPITAL A LAS ALCALDIAS MUNICIPALESEjercicio : 2020
Presupuestario

Mes Inicial : Enero : Diciembre

Moneda : CÓRDOBA

Descripción	Presupuesto Actualizado	Devengado Acumulado	Saldo por Devengar
	A	B	(A - B)
Totogalpa	5,462,617.00	5,462,617.00	0.00
Telpaneca	6,573,044.00	6,573,044.00	0.00
San Juan de Río Coco	9,969,446.00	9,969,446.00	0.00
Palacagüina	6,611,504.00	6,611,504.00	0.00
Yalagüina	6,846,444.00	6,846,444.00	0.00
San Lucas	6,364,833.00	6,364,833.00	0.00
Las Sabanas	6,303,924.00	6,303,924.00	0.00
San José de Cusmapa	6,309,211.00	6,309,211.00	0.00
Pueblo Nuevo	6,570,594.00	6,570,594.00	0.00
Condega	10,306,754.00	10,306,754.00	0.00
Estelí	48,523,617.00	48,523,617.00	0.00
San Juan de Limay	6,387,399.00	6,387,399.00	0.00
La Trinidad	716,337.00	716,337.00	0.00
San Nicolás	6,867,393.00	6,867,393.00	0.00
San Pedro del Norte	6,632,899.00	6,632,899.00	0.00
San Francisco del Norte	6,130,626.00	6,130,626.00	0.00
Cinco Pinos	6,332,041.00	6,332,041.00	0.00
Santo Tomás del Norte	6,333,823.00	6,333,823.00	0.00
El Viejo	19,836,282.00	19,836,282.00	0.00
Puerto Morazán	5,834,034.00	5,834,034.00	0.00
Somotillo	12,840,733.00	12,840,733.00	0.00
Villanueva	11,492,639.00	11,492,639.00	0.00
Chinandega	48,755,273.00	48,755,273.00	0.00

Cuadro No. 32

Gobierno de la República de Nicaragua

Fecha : 1/3/2021

Hora : 16:20:48

Ministerio de Hacienda y Crédito Público

Usuario : WVelasquez-009

Pagina 1 1

TRANSFERENCIAS DE CAPITAL A LAS ALCALDIAS MUNICIPALESEjercicio : 2020
Presupuestario

Mes Inicial : Enero : Diciembre

Moneda : CÓRDOBA

Descripción	Presupuesto Actualizado	Devengado Acumulado	Saldo por Devengar
	A	B	(A - B)
El Realejo	6,091,303.00	6,091,303.00	0.00
Corinto	7,108,374.00	7,108,374.00	0.00
Chichigalpa	13,856,084.00	13,856,084.00	0.00
Posoltega	7,171,570.00	7,171,570.00	0.00
Achuapa	6,379,690.00	6,379,690.00	0.00
El Sauce	10,706,347.00	10,706,347.00	0.00
Santa Rosa del Peñón	6,445,961.00	6,445,961.00	0.00
El Jicaral	6,455,771.00	6,455,771.00	0.00
Larreynaga - Malpaisillo	11,065,858.00	11,065,858.00	0.00
Telica	9,150,202.00	9,150,202.00	0.00
Quezalguaque	6,753,627.00	6,753,627.00	0.00
León	63,201,098.00	63,201,098.00	0.00
La Paz Centro	9,474,398.00	9,474,398.00	0.00
Nagarote	16,917,674.00	16,917,674.00	0.00
Rancho Grande	17,220,586.00	17,220,586.00	0.00
Rio Blanco	13,995,140.00	13,995,140.00	0.00
El Tuma - La Dalia	16,972,504.00	16,972,504.00	0.00
San Isidro	8,071,399.00	8,071,399.00	0.00
Sébaco	13,765,579.00	13,765,579.00	0.00
Matagalpa	50,583,588.00	50,583,588.00	0.00
San Ramón	11,180,151.00	11,180,151.00	0.00
Matiguás	14,489,988.00	14,489,988.00	0.00
Muy Muy	7,370,775.00	7,370,775.00	0.00

Cuadro No. 32

Gobierno de la República de Nicaragua

Fecha : 1/3/2021

Hora : 16:20:48

Ministerio de Hacienda y Crédito Público

Usuario : WVelasquez-009

Pagina 1 1

TRANSFERENCIAS DE CAPITAL A LAS ALCALDIAS MUNICIPALESEjercicio : 2020
Presupuestario

Mes Inicial : Enero : Diciembre

Moneda : CORDOBA

Descripción	Presupuesto Actualizado	Devengado Acumulado	Saldo por Devengar
	A	B	(A - B)
Esquipulas	6,873,886.00	6,873,886.00	0.00
San Dionisio	6,206,966.00	6,206,966.00	0.00
Terrabona	6,622,887.00	6,622,887.00	0.00
Ciudad Darío	13,725,831.00	13,725,831.00	0.00
San José de los Remates	2,342,339.00	2,342,339.00	0.00
Boaco	21,697,390.00	21,697,390.00	0.00
Camoapa	2,137,063.00	2,137,063.00	0.00
Santa Lucía	6,498,353.00	6,498,353.00	0.00
Teustepe	9,533,895.00	9,533,895.00	0.00
San Lorenzo	7,346,074.00	7,346,074.00	0.00
San Francisco Libre	6,617,271.00	6,617,271.00	0.00
Tipitapa	19,493,814.00	19,493,814.00	0.00
Mateare	12,571,037.00	12,571,037.00	0.00
Villa El Carmen	9,931,317.00	9,931,317.00	0.00
Ciudad Sandino	27,550,204.00	27,550,204.00	0.00
Managua	258,193,138.00	258,193,138.00	0.00
Ticuantepé	13,680,403.00	13,680,403.00	0.00
El Crucero	7,255,412.00	7,255,412.00	0.00
San Rafael del Sur	12,885,517.00	12,885,517.00	0.00
Nindirí	15,649,701.00	15,649,701.00	0.00
Masaya	62,697,012.00	62,697,012.00	0.00
Tisma	4,345,907.00	4,345,907.00	0.00
La Concepción	10,718,192.00	10,718,192.00	0.00

Cuadro No. 32

Gobierno de la República de Nicaragua

Fecha : 1/3/2021

Ministerio de Hacienda y Crédito Público

Hora : 16:20:48

Usuario : WVelasquez-009

Pagina 1 1

TRANSFERENCIAS DE CAPITAL A LAS ALCALDIAS MUNICIPALESEjercicio : 2020
Presupuestario

Mes Inicial : Enero : Diciembre

Moneda : CORDOBA

Descripción	Presupuesto Actualizado	Devengado Acumulado	Saldo por Devengar
	A	B	(A - B)
Masatepe	9,399,881.00	9,399,881.00	0.00
Nandasmo	4,512,331.00	4,512,331.00	0.00
Catarina	8,920,697.00	8,920,697.00	0.00
San Juan de Oriente	7,501,296.00	7,501,296.00	0.00
Niquinohomo	9,517,687.00	9,517,687.00	0.00
Comalapa	6,033,517.00	6,033,517.00	0.00
San Francisco de Cuapa	2,319,112.00	1,855,290.00	463,822.00
Juigalpa	27,214,202.00	27,214,202.00	0.00
La Libertad	6,752,831.00	6,752,831.00	0.00
Santo Domingo	4,072,459.00	4,072,459.00	0.00
Santo Tomás	7,540,990.00	7,540,990.00	0.00
San Pedro de Lóvago	4,207,129.00	4,207,129.00	0.00
Acoyapa	9,079,064.00	9,079,064.00	0.00
Villa Sandino	10,921,755.00	10,921,755.00	0.00
El Coral	6,025,366.00	6,025,366.00	0.00
Diriá	6,406,549.00	6,406,549.00	0.00
Diriomo	9,345,412.00	9,345,412.00	0.00
Granada	43,667,057.00	43,667,057.00	0.00
Nandaime	11,695,315.00	11,695,315.00	0.00
San Marcos	10,215,590.00	10,215,590.00	0.00
Jinotepe	18,976,798.00	18,976,798.00	0.00
Dolores	6,579,278.00	6,579,278.00	0.00
Diriamba	22,130,093.00	22,130,093.00	0.00

Cuadro No. 32

Gobierno de la República de Nicaragua

Fecha : 1/3/2021

Hora : 16:20:48

Ministerio de Hacienda y Crédito Público

Usuario : WVelasquez-009

Pagina 1 1

TRANSFERENCIAS DE CAPITAL A LAS ALCALDIAS MUNICIPALESEjercicio : 2020
Presupuestario

Mes Inicial : Enero : Diciembre

Moneda : CÓRDOBA

Descripción	Presupuesto Actualizado	Devengado Acumulado	Saldo por Devengar
	A	B	(A - B)
El Rosario	6,458,055.00	6,458,055.00	0.00
La Paz de Carazo	6,571,259.00	6,571,259.00	0.00
Santa Teresa	7,346,116.00	7,346,116.00	0.00
La Conquista	6,357,840.00	6,357,840.00	0.00
Tola	8,964,745.00	8,964,745.00	0.00
Belén	5,707,766.00	5,707,766.00	0.00
Potosí	5,780,004.00	5,780,004.00	0.00
Buenos Aires	6,551,226.00	6,551,226.00	0.00
Moyogalpa	6,941,546.00	6,941,546.00	0.00
Altagracia	11,259,340.00	11,259,340.00	0.00
San Jorge	7,472,594.00	7,472,594.00	0.00
Rivas	25,776,131.00	25,776,131.00	0.00
San Juan del Sur	11,198,099.00	11,198,099.00	0.00
Cárdenas	7,440,022.00	7,440,022.00	0.00
Morrito	7,356,121.00	7,356,121.00	0.00
El Almendro	1,008,185.00	1,008,185.00	0.00
San Miguelito	7,039,254.00	7,039,254.00	0.00
San Carlos	20,535,103.00	20,535,103.00	0.00
El Castillo	9,378,564.00	9,378,564.00	0.00
San Juan de Nicaragua	7,878,799.00	7,878,799.00	0.00
Waspam	11,646,707.00	11,646,707.00	0.00
Puerto Cabezas	20,810,369.00	20,810,369.00	0.00
Rosita	12,538,645.00	12,538,645.00	0.00

Cuadro No. 32

Gobierno de la República de Nicaragua

Fecha : 1/3/2021

Hora : 16:20:48

Ministerio de Hacienda y Crédito Público

Usuario : WVelasquez-009

Pagina 1 1

TRANSFERENCIAS DE CAPITAL A LAS ALCALDIAS MUNICIPALESEjercicio : 2020
Presupuestario

Mes Inicial : Enero : Diciembre

Moneda : CÓRDOBA

Descripción	Presupuesto Actualizado	Devengado Acumulado	Saldo por Devengar
	A	B	(A - B)
Bonanza	11,319,969.00	11,319,969.00	0.00
Waslala	15,273,377.00	15,273,377.00	0.00
Mulukukú	1,184,918.00	0.00	1,184,918.00
Siuna	21,238,139.00	21,238,139.00	0.00
Prinzapolka	6,384,178.00	6,384,178.00	0.00
Paiwas	4,725,742.00	4,725,742.00	0.00
La Cruz de Río Grande	1,143,959.00	1,143,959.00	0.00
Desembocadura de Río Grande	6,228,682.00	6,228,682.00	0.00
Laguna de Perlas	6,592,287.00	6,592,287.00	0.00
El Tortuguero	1,144,275.00	1,144,275.00	0.00
El Rama	16,479,319.00	16,479,319.00	0.00
El Ayote	6,802,053.00	6,802,053.00	0.00
Muelle de los Bueyes	1,139,724.00	1,139,724.00	0.00
Kukra-Hill	7,403,473.00	7,403,473.00	0.00
Corn Island	7,960,789.00	7,960,789.00	0.00
Bluefields	25,809,641.00	25,809,641.00	0.00
Nueva Guinea	22,042,453.00	22,042,453.00	0.00
Total	1,982,342,097.00	1,980,217,318.00	2,124,779.00



Cuadro No. 33
Gobierno de la República de Nicaragua
Ministerio de Hacienda y Crédito Público
EJECUCION GLOBAL DE PRESTAMOS Y DONACIONES EXTERNAS POR ORIGEN

I : 9/3/2021
I : 16:46:43
I : WHuete-009
I : 1

Ejercicio Presupuestario : 2020

Mes Inicial : Enero

Mes Final : Diciembre

Moneda : CÓRDOBA

Descripción	Presupuesto Actualizado	Devengado Acumulado	Saldo por Devengar
	(A)	(B)	(A - B)
Administración Central	20,055,945,575.17	19,681,978,374.81	373,967,200.36
Donaciones Externas	2,080,923,442.32	2,013,330,515.05	67,592,927.27
España	170,400.00	0.00	170,400.00
Estados Unidos de Norteamérica	37,615,737.80	37,508,742.95	106,994.85
Italia	8,419,604.14	8,419,529.24	74.90
República de China (Taiwán)	639,404,583.62	634,172,245.58	5,232,338.04
Kuwait	2,520,000.00	1,879,434.38	640,565.62
Austria	421,807.26	421,274.31	532.95
Agencia Española de Cooperación Internacional	1,017,597.89	1,017,597.89	0.00
Agencia Suiza para el Desarrollo y la Cooperación	6,254,907.42	4,450,939.84	1,803,967.58
Agencia Andaluza de Cooperación Internacional para el Desarrollo (España)	3,323,697.00	2,814,944.69	508,752.31
Agencia Coreana de Cooperación Internacional –KOIKA	846,454.38	0.00	846,454.38
Banco Centroamericano de Integración Económica	68,972,800.00	68,940,250.00	32,550.00
Banco Interamericano de Desarrollo	187,520,009.56	169,991,310.90	17,528,698.66
Banco Mundial	327,988,375.05	323,849,807.77	4,138,567.28
Fondo de las Naciones Unidas para la Niñez	21,532,787.29	21,059,926.11	472,861.18
Fondo de Población de las Naciones Unidas	5,915,269.84	5,696,003.32	219,266.52
Fondo Internacional de Desarrollo Agrícola	85,787,796.00	76,613,147.06	9,174,648.94
Fondo Mundial de Rehabilitación	26,299,420.00	25,865,531.98	433,888.02
Fondo Nórdico de Desarrollo	3,729,293.00	3,693,189.54	36,103.46
Organización de las Naciones Unidas para el Desarrollo Industrial	3,668,165.00	2,326,314.27	1,341,850.73
Organización de las Naciones Unidas para la Alimentación y Agricultura	2,333,075.00	1,084,970.37	1,248,104.63
Organización de los Estados Americanos	686,818.07	659,677.08	27,140.99
Organización Panamericana de la Salud	724,355.00	631,060.44	93,294.56
Programa de las Naciones Unidas para el Desarrollo	2,331,105.00	1,542,021.17	789,083.83
Programa Mundial de Alimentos	115,794,649.04	115,794,642.78	6.26
Unión Europea	521,327,284.11	500,124,291.68	21,202,992.43
Organización Internacional para las Migraciones	123,695.00	123,695.00	0.00
FONSALUD	452,092.00	451,090.60	1,001.40
Asociación para la Cooperación en el Sur – Las Segovias	756,000.00	0.00	756,000.00
Save the Children	2,177,820.56	1,412,083.45	765,737.11



Cuadro No. 33
Gobierno de la República de Nicaragua
Ministerio de Hacienda y Crédito Público
EJECUCION GLOBAL DE PRESTAMOS Y DONACIONES EXTERNAS POR ORIGEN

I : 9/3/2021
 I : 16:46:43
 I : WHuete-009
 I : 1

Ejercicio Presupuestario : 2020

Mes Inicial : Enero

Mes Final : Diciembre

Moneda : CÓRDOBA

Descripción	Presupuesto Actualizado	Devengado Acumulado	Saldo por Devengar
	(A)	(B)	(A - B)
PLAN INTERNACIONAL, INC.	1,180,000.00	1,180,000.00	0.00
Catholic Relief Services-CRS	265,873.95	246,545.31	19,328.64
Asociación de Damas Nipo-Latinoamericanas y del Caribe (ADNLAC)	99,521.30	99,521.30	0.00
Cristian Children"s Fund Of Canada (CCF Nicaragua)	601,093.04	601,093.04	0.00
Word Visión Nicaragua (Visión Mundial)	326,063.00	326,063.00	0.00
Otros Organismos No Gubernamentales Externos	335,292.00	333,570.00	1,722.00
Préstamos Externos	17,975,022,132.85	17,668,647,859.76	306,374,273.09
España	532,667,285.84	532,667,285.33	0.51
Kuwait	344,388,314.00	343,785,625.09	602,688.91
Agencia de Cooperación Internacional del Japón	12,300.00	6,796.14	5,503.86
Banco de Exportación de Corea	97,096,207.60	95,094,088.38	2,002,119.22
Kredistantal Fur Wiederaufbau	89,338,182.00	88,969,578.53	368,603.47
Italian Bank Artigiancassa	120,219,648.00	119,432,489.49	787,158.51
Fondo de Cooperación para el Desarrollo Económico	100.00	0.00	100.00
Banco Centroamericano de Integración Económica	7,044,904,183.88	6,978,371,900.50	66,532,283.38
Banco Interamericano de Desarrollo	3,203,249,710.63	3,111,084,962.70	92,164,747.93
Banco Mundial	2,341,282,882.03	2,206,735,676.69	134,547,205.34
Fondo de la Organización de los Países Exportadores de Petróleo para el Desarrollo Internacional	735,700,903.87	735,651,168.14	49,735.73
Fondo Internacional de Desarrollo Agrícola	219,896,284.00	210,582,164.25	9,314,119.75
Fondo Monetario Internacional	3,246,266,131.00	3,246,266,124.52	6.48
Total	20,055,945,575.17	19,681,978,374.81	373,967,200.36

Cuadro No. 34

Gobierno de la República de Nicaragua
Ministerio de Hacienda y Crédito Público

I : 9/3/2021
I : 16:47:34
I : WHuete-009
I 1

Ejecución de Préstamos y Donaciones Externas por Organismos Financiador

Ejercicio Presupuestario : 2020

Mes Inicial : Enero

Mes Final : Diciembre

Moneda : CÓRDOBA

Descripción	Presupuesto Actualizado (A)	Devengado Acumulado (B)	Saldo por Devengar C = (A - B)
Administración Central	20,055,945,575.17	19,681,978,374.81	373,967,200.36
Donaciones Externas	2,080,923,442.32	2,013,330,515.05	67,592,927.27
España	170,400.00	0.00	170,400.00
Dotación de mobiliario y equipos del instituto nacional Juan José Rodríguez en Jinotepe	85,200.00	0.00	85,200.00
Dotación de mobiliario y equipos del instituto nacional Francisco Luis Espinoza en Estelí	85,200.00	0.00	85,200.00
Estados Unidos de Norteamérica	37,615,737.80	37,508,742.95	106,994.85
SEGURIDAD ALIMENTARIA Y NUTRICIONAL EDUCACIÓN PRIMARIA	28,558,210.79	28,558,210.79	0.00
SEGURIDAD ALIMENTARIA Y NUTRICIONAL EDUCACIÓN INICIAL (PREESCOLAR)	7,591,423.14	7,591,423.14	0.00
INSTITUTO NICARAGUENSE DE ESTUDIOS TERRITORIALES	1,466,103.87	1,359,109.02	106,994.85
Italia	8,419,604.14	8,419,529.24	74.90
Servicios para el Mejoramiento de las condiciones productivas de la producción láctea	8,419,604.14	8,419,529.24	74.90
República de China (Taiwán)	639,404,583.62	634,172,245.58	5,232,338.04
SERVICIOS DEL SISTEMA NACIONAL DE TELEVISIÓN	2,061,885.00	1,979,076.08	82,808.92
DEFENSA NACIONAL	16,999,000.00	16,999,000.00	0.00
SERVICIOS DE EDUCACIÓN ARTÍSTICA Y CULTURAL	8,539,342.00	8,539,337.53	4.47
SEGURIDAD ALIMENTARIA Y NUTRICIONAL EDUCACIÓN PRIMARIA	17,641,323.42	17,641,322.50	0.92
MANTENIMIENTO Y REPARACIÓN DE AULAS	30,969,529.12	26,796,909.84	4,172,619.28
SERVICIOS DE EDUCACIÓN SECUNDARIA FORMAL	7,559,065.48	7,559,063.69	1.79
SEGURIDAD ALIMENTARIA Y NUTRICIONAL EDUCACIÓN INICIAL (PREESCOLAR)	4,689,230.00	4,689,230.00	0.00
FORMACIÓN INICIAL DOCENTES	393,138.71	236,446.00	156,692.71
Mejoras al casco urbano Siuna - Puente Siuna	17,394,549.99	17,394,549.99	0.00
PROGRAMA DE COOPERACIÓN TÉCNICA Y FINANCIERA	0.00	0.00	0.00
PROGRAMA DE COOPERACIÓN TÉCNICA Y FINANCIERA	17,734,608.37	17,734,608.37	0.00
CONTROL Y VIGILANCIA DE ENFERMEDADES TRANSMITIDAS POR VECTORES, AGUA, ALIMENTOS Y DESECHOS	0.00	0.00	0.00
ATENCIÓN DISPENSARIZADA A LA FAMILIA EN LA COMUNIDAD	8,360,962.40	8,360,962.30	0.10
GESTIÓN TÉCNICA ADMINISTRATIVA	21,035,126.52	21,035,126.52	0.00
SERVICIOS DE HOSPITALIZACIÓN	24,445,013.95	24,445,013.95	0.00
SERVICIOS DE EMERGENCIA	16,210,786.57	16,210,786.57	0.00
SERVICIOS DE HOSPITALIZACIÓN MÉDICOS Y/O QUIRÚRGICOS	44,450,551.79	44,450,551.79	0.00

Cuadro No. 34

Gobierno de la República de Nicaragua
Ministerio de Hacienda y Crédito Público

I : 9/3/2021
I : 16:47:34
I : WHuete-009
I 1

Ejecución de Préstamos y Donaciones Externas por Organismos Financiador

Ejercicio Presupuestario : 2020

Mes Inicial : Enero

Mes Final : Diciembre

Moneda : CÓRDOBA

Descripción	Presupuesto Actualizado	Devengado Acumulado	Saldo por Devengar
	(A)	(B)	C = (A - B)
SERVICIOS DE APOYO AL DIAGNÓSTICO	74,460.00	74,460.00	0.00
GESTIÓN TÉCNICA ADMINISTRATIVA HOSPITALARIA	15,980,526.40	15,980,526.40	0.00
IMPLEMENTACIÓN DE LA POLÍTICA DE PRIMERA INFANCIA	1,333,600.00	1,234,351.14	99,248.86
CAPITALIZACIÓN Y ASISTENCIA TÉCNICA	100,491,322.00	100,491,322.00	0.00
PROMOVER LA PARTICIPACIÓN SOLIDARIA JUVENIL	373,390.00	373,389.19	0.81
DESARROLLAR HABILIDADES SOCIALES A JOVENES EN RIESGO	320,472.00	320,470.00	2.00
SERVICIOS DE HOSPITALIZACIÓN MÉDICOS Y/O QUIRURGICOS	2,675,132.54	2,407,619.29	267,513.25
SISTEMA NACIONAL DE PREVENCIÓN, MITIGACION Y ATENCION DE DESASTRES	173,229,060.36	173,229,060.36	0.00
Tarifa diferenciada Costa Caribe - Combustible (Diesel y Gasolina)	106,442,507.00	105,989,062.07	453,444.93
Kuwait	2,520,000.00	1,879,434.38	640,565.62
SERVICIO EXTERIOR	2,520,000.00	1,879,434.38	640,565.62
Austria	421,807.26	421,274.31	532.95
Atención Pandemia COVID-19	421,807.26	421,274.31	532.95
Agencia Española de Cooperación Internacional	1,017,597.89	1,017,597.89	0.00
Servicio al Desarrollo de la ganadería bovino y a la seguridad alimentaria nutricional.	1,017,597.89	1,017,597.89	0.00
Agencia Suiza para el Desarrollo y la Cooperación	6,254,907.42	4,450,939.84	1,803,967.58
INSTITUTO NICARAGUENSE DE TECNOLOGIA AGROPECUARIA (INTA)	4,148,881.00	2,673,200.41	1,475,680.59
Difusión de Tecnologías de Adaptación de la Agricultura al Cambio Climático	1,098,293.00	770,006.01	328,286.99
INSTITUTO NACIONAL TECNOLÓGICO	1,007,733.42	1,007,733.42	0.00
Agencia Andaluza de Cooperación Internacional para el Desarrollo (España)	3,323,697.00	2,814,944.69	508,752.31
DIRECCIÓN SUPERIOR	0.00	0.00	0.00
DIRECCIÓN Y COORDINACIÓN	3,323,697.00	2,814,944.69	508,752.31
Agencia Coreana de Cooperación Internacional –KOIKA	846,454.38	0.00	846,454.38
SERVICIOS DE EDUCACIÓN SECUNDARIA FORMAL	846,454.38	0.00	846,454.38
Banco Centroamericano de Integración Económica	68,972,800.00	68,940,250.00	32,550.00
Supervisión de construcción del hospital departamental de Chinandega	0.00	0.00	0.00
Construcción del hospital departamental de Chinandega	0.00	0.00	0.00
Equipamiento del hospital departamental en Chinandega	0.00	0.00	0.00
SISTEMA NACIONAL DE PREVENCIÓN, MITIGACION Y ATENCION DE DESASTRES	34,170,400.00	34,170,400.00	0.00
ATENCIÓN A EMERGENCIA POR HURACANES ETA E IOTA	17,425,000.00	17,392,450.00	32,550.00

Cuadro No. 34

Gobierno de la República de Nicaragua
Ministerio de Hacienda y Crédito Público

I : 9/3/2021
I : 16:47:34
I : WHuete-009
I 1

Ejecución de Préstamos y Donaciones Externas por Organismos Financiador

Ejercicio Presupuestario : 2020

Mes Inicial : Enero

Mes Final : Diciembre

Moneda : CÓRDOBA

Descripción	Presupuesto Actualizado	Devengado Acumulado	Saldo por Devengar
	(A)	(B)	C = (A - B)
Atención Pandemia COVID - 19	17,377,400.00	17,377,400.00	0.00
Banco Interamericano de Desarrollo	187,520,009.56	169,991,310.90	17,528,698.66
FORTALECIMIENTO INSTITUCIONAL	2,100,471.98	1,990,856.18	109,615.80
CENTRO DE DIAGNÓSTICO NACIONAL	2,074,334.90	2,069,515.86	4,819.04
PROGRAMA DE COOPERACIÓN TÉCNICA Y FINANCIERA	189,536.90	185,781.54	3,755.36
DIRECCIÓN Y COORDINACIÓN TÉCNICA LOCAL	168,160.00	168,160.00	0.00
CENTROS FORMADORES DEL PERSONAL DE SALUD	416,650.00	416,650.00	0.00
PROGRAMA DE COOPERACIÓN TÉCNICA Y FINANCIERA	0.00	0.00	0.00
CAMPAÑAS DE PROMOCIÓN Y EDUCACIÓN EN SALUD	1,396,444.32	1,396,444.32	0.00
GESTIÓN DE LA RED COMUNITARIA	5,014,499.43	5,006,067.59	8,431.84
CONTROL Y VIGILANCIA DE ENFERMEDADES TRANSMITIDAS POR VECTORES, AGUA, ALIMENTOS Y DESECHOS	11,240,555.85	11,240,055.40	500.45
ATENCIÓN DISPENSARIZADA A LA FAMILIA EN LA COMUNIDAD	1,822,700.19	1,822,700.19	0.00
GESTIÓN TÉCNICA ADMINISTRATIVA	896,492.11	892,492.11	4,000.00
SERVICIOS DE CONSULTA EXTERNA	5,414,136.46	5,414,136.38	0.08
SERVICIOS DE HOSPITALIZACIÓN MÉDICOS Y/O QUIRÚRGICOS	2,697,987.09	2,699,029.09	-1,042.00
GESTIÓN TÉCNICA ADMINISTRATIVA HOSPITALARIA	21,196.02	21,196.02	0.00
Unidad ejecutora central geotermoelectrica - volcán Cosigüina	1,000,982.00	0.00	1,000,982.00
Mejora vía de acceso en el campo del volcán Cosigüina	0.00	0.00	0.00
Supervisión técnica volcán Cosigüina	1,584,473.00	0.00	1,584,473.00
Construcción pozo de abastecimiento de agua en el campo volcán Cosigüina	2,279,608.00	0.00	2,279,608.00
Supervisión ambiental volcán Cosigüina	243,545.00	0.00	243,545.00
Construcción de plataforma de perforación de pozos geotérmicos en el campo volcán Cosigüina	0.00	0.00	0.00
Estudio complementario de pre-factibilidad en el campo geotérmico volcán cosigüina	0.00	0.00	0.00
Estudio de impacto ambiental del estudio complementario de prefactibilidad en el volcán Cosigüina	0.00	0.00	0.00
Diseño de obras civiles y plataforma del estudio complementario de prefactibilidad en el volcán Cosigüina	0.00	0.00	0.00
INSTITUTO NACIONAL DE INFORMACION DE DESARROLLO	61,343,228.31	49,438,069.98	11,905,158.33
Unidad Ejecutora para el Mejoramiento y Ampliación del Sistema de Agua Potable y Construcción del Sistema de Alcantarillado Sanitario de la Ciudad de Bilwi	3,964,657.00	3,964,656.29	0.71
Mejoramiento y Ampliación del Sistema de Agua Potable de la Ciudad de Bilwi	55,715,407.00	55,539,593.10	175,813.90
Supervisión de las Obras de Mejoramiento y Ampliación del Sistema de Agua Potable de la Ciudad de Bilwi	2,070,944.00	1,861,907.14	209,036.86

Cuadro No. 34

Gobierno de la República de Nicaragua
Ministerio de Hacienda y Crédito PúblicoI : 9/3/2021
I : 16:47:34
I : WHuete-009
I 1

Ejecución de Préstamos y Donaciones Externas por Organismos Financiador

Ejercicio Presupuestario : 2020

Mes Inicial : Enero

Mes Final : Diciembre

Moneda : CÓRDOBA

Descripción	Presupuesto Actualizado	Devengado Acumulado	Saldo por Devengar
	(A)	(B)	C = (A - B)
Equipamiento para los Sistemas de Agua Potable y Alcantarillado Sanitario de las Delegaciones Departamentales	11,049,000.00	11,049,000.05	-0.05
Construcción del Centro Regional de Atención Inmediata para la RACCN en la ciudad de Bilwi	14,815,000.00	14,814,999.66	0.34
Banco Mundial	327,988,375.05	323,849,807.77	4,138,567.28
FORTALECIMIENTO INSTITUCIONAL	83,786,361.33	80,959,225.89	2,827,135.44
CENTRO DE DIAGNÓSTICO NACIONAL	25,083,193.99	25,083,193.94	0.05
DOCENCIA E INVESTIGACIÓN	6,296,373.43	6,296,373.43	0.00
MEDICINA NATURAL Y TERAPIAS COMPLEMENTARIAS	5,622,990.90	5,622,990.90	0.00
DETECCIÓN DEL CÁNCER CÉRVICO UTERINO	718,557.90	718,557.90	0.00
DIRECCIÓN Y COORDINACIÓN TÉCNICA LOCAL	4,049,417.61	4,049,415.89	1.72
CAMPAÑAS DE PROMOCIÓN Y EDUCACIÓN EN SALUD	1,883,788.45	1,883,788.45	0.00
JORNADAS DEL PODER CIUDADANO EN SALUD	6,666,353.60	6,666,353.60	0.00
CONTROL Y VIGILANCIA DE ENFERMEDADES TRANSMITIDAS POR VECTORES, AGUA, ALIMENTOS Y DESECHOS	11,478,797.42	11,478,797.42	0.00
ATENCIÓN DISPENSARIZADA A LA FAMILIA EN LA COMUNIDAD	16,305,460.44	16,305,460.44	0.00
GESTIÓN TÉCNICA ADMINISTRATIVA	293,794.06	293,794.06	0.00
EXTENSIÓN DE COBERTURA	4,390,599.20	4,390,599.20	0.00
SERVICIOS DE HOSPITALIZACIÓN	0.00	0.00	0.00
SERVICIOS DE CONSULTA EXTERNA	0.00	0.00	0.00
SERVICIOS DE HOSPITALIZACIÓN MÉDICOS Y/O QUIRÚRGICOS	102,882,075.08	102,882,075.08	0.00
GESTIÓN TÉCNICA ADMINISTRATIVA HOSPITALARIA	3,857,722.34	3,857,722.34	0.00
REDUCCIÓN DE EMISIONES POR DEFORESTACION Y DEGRADACIÓN FORESTAL (REDD)	25,709,889.30	24,400,983.15	1,308,906.15
SERVICIO DE LA DEUDA PUBLICA EXTERNA	28,963,000.00	28,960,476.08	2,523.92
Fondo de las Naciones Unidas para la Niñez	21,532,787.29	21,059,926.11	472,861.18
SERVICIOS DE TECNOLOGÍA EDUCATIVA	232,464.00	232,464.00	0.00
DIRECCIÓN Y COORDINACIÓN DE CENTROS DE EDUCACIÓN PRIVADOS SUBVENCIONADOS	0.00	0.00	0.00
SERVICIOS DE EDUCACIÓN PRIMARIA MULTIGRADO Y TERCER NIVEL ALTERNATIVO	5,128,252.61	5,128,252.61	0.00
SERVICIOS DE EDUCACIÓN SECUNDARIA A DISTANCIA	742,343.08	742,343.08	0.00
SERVICIOS DE EDUCACIÓN PREESCOLAR	0.00	0.00	0.00
SERVICIOS DE EDUCACIÓN INCLUSIVA	893,300.80	893,300.80	0.00
FORMACIÓN CONTÍNUA Y CAPACITACIÓN	2,232,221.89	2,232,221.89	0.00

Cuadro No. 34

Gobierno de la República de Nicaragua
Ministerio de Hacienda y Crédito Público

I : 9/3/2021
I : 16:47:34
I : WHuete-009
I 1

Ejecución de Préstamos y Donaciones Externas por Organismos Financiador

Ejercicio Presupuestario : 2020

Mes Inicial : Enero

Mes Final : Diciembre

Moneda : CÓRDOBA

Descripción	Presupuesto Actualizado	Devengado Acumulado	Saldo por Devengar
	(A)	(B)	C = (A - B)
SERVICIOS DE CONSEJERÍA ESCOLAR Y FORMACIÓN DE VALORES	3,523,235.31	3,523,235.31	0.00
CENTRO DE DIAGNÓSTICO NACIONAL	0.00	0.00	0.00
PROGRAMA DE COOPERACIÓN TÉCNICA Y FINANCIERA	2,442,648.71	2,137,925.40	304,723.31
PROGRAMA DE COOPERACIÓN TÉCNICA Y FINANCIERA	1,472,758.29	1,472,757.70	0.59
SERVICIOS PARA EVITAR VIOLENCIA FAMILIAR Y COMUNITARIA	3,805,198.00	3,637,060.72	168,137.28
Atención Pandemia COVID - 19	1,060,364.60	1,060,364.60	0.00
Fondo de Población de las Naciones Unidas	5,915,269.84	5,696,003.32	219,266.52
SERVICIOS DE CONSEJERÍA ESCOLAR Y FORMACIÓN DE VALORES	1,608,150.63	1,608,150.63	0.00
PROGRAMA DE COOPERACIÓN TÉCNICA Y FINANCIERA	596,500.25	576,524.21	19,976.04
PROGRAMA DE COOPERACIÓN TÉCNICA Y FINANCIERA	1,585,085.75	1,585,085.75	0.00
SERVICIOS PARA EVITAR VIOLENCIA FAMILIAR Y COMUNITARIA	766,583.10	567,292.62	199,290.48
Atención Pandemia COVID - 19	685,853.02	685,853.02	0.00
Atención Pandemia COVID - 19	673,097.09	673,097.09	0.00
Fondo Internacional de Desarrollo Agrícola	85,787,796.00	76,613,147.06	9,174,648.94
SERVICIOS ADMINISTRATIVOS FINANCIEROS	0.00	0.00	0.00
SERVICIOS DE FOMENTO DE LA AGROINDUSTRIA RURAL Y LA AGREGACIÓN DE VALOR (NICADAPTA)	85,771,117.41	76,613,147.06	9,157,970.35
DESARROLLO DE TECNOLOGIAS Y DE CAPACIDADES	16,678.59	0.00	16,678.59
Fondo Mundial de Rehabilitación	26,299,420.00	25,865,531.98	433,888.02
SERVICIOS DE PREVENCIÓN Y ASISTENCIA SOCIAL	2,389,666.00	2,094,113.47	295,552.53
CENTRO DE DIAGNÓSTICO NACIONAL	591,028.16	582,225.54	8,802.62
PROGRAMA DE COOPERACIÓN TÉCNICA Y FINANCIERA	4,103,615.62	4,099,479.23	4,136.39
PROGRAMA DE COOPERACIÓN TÉCNICA Y FINANCIERA	19,215,110.22	19,089,713.74	125,396.48
Fondo Nórdico de Desarrollo	3,729,293.00	3,693,189.54	36,103.46
Estudio de factibilidad para sistemas de generación eólica en seis sitios	3,729,293.00	3,693,189.54	36,103.46
Organización de las Naciones Unidas para el Desarrollo Industrial	3,668,165.00	2,326,314.27	1,341,850.73
EMITIR INSTRUMENTOS DE REGULACION Y CONTROL AMBIENTAL	2,271,872.22	1,399,933.45	871,938.77
PLAN DE GESTION PARA LA ELIMINACION GRADUAL DE LOS HIDROCLOROFUROCARBONOS	1,396,292.78	926,380.82	469,911.96
Organización de las Naciones Unidas para la Alimentación y Agricultura	2,333,075.00	1,084,970.37	1,248,104.63
PROMOVER LA CONSERVACION Y EL MANEJO DE LA BIODIVERSIDAD Y RESILENCIA DE AREAS PROTEGIDAS	1,635,840.00	850,356.27	785,483.73
ADAPTACION AL CAMBIO CLIMATICO EN EL SECTOR AGUA Y SANEAMIENTO	556,535.00	93,914.10	462,620.90

Cuadro No. 34

Gobierno de la República de Nicaragua
Ministerio de Hacienda y Crédito Público

I : 9/3/2021
I : 16:47:34
I : WHuete-009
I 1

Ejecución de Préstamos y Donaciones Externas por Organismos Financiador

Ejercicio Presupuestario : 2020

Mes Inicial : Enero

Mes Final : Diciembre

Moneda : CÓRDOBA

Descripción	Presupuesto Actualizado	Devengado Acumulado	Saldo por Devengar
	(A)	(B)	C = (A - B)
Atención Pandemia COVID - 19	140,700.00	140,700.00	0.00
Organización de los Estados Americanos	686,818.07	659,677.08	27,140.99
SERVICIOS DE EDUCACIÓN SECUNDARIA A DISTANCIA	686,818.07	659,677.08	27,140.99
Organización Panamericana de la Salud	724,355.00	631,060.44	93,294.56
CENTRO DE DIAGNÓSTICO NACIONAL	0.00	0.00	0.00
PROGRAMA DE COOPERACIÓN TÉCNICA Y FINANCIERA	724,355.00	631,060.44	93,294.56
PROGRAMA DE COOPERACIÓN TÉCNICA Y FINANCIERA	0.00	0.00	0.00
Programa de las Naciones Unidas para el Desarrollo	2,331,105.00	1,542,021.17	789,083.83
EMITIR INSTRUMENTOS DE REGULACIÓN Y CONTROL AMBIENTAL	1,524,035.00	857,422.50	666,612.50
PLAN DE GESTIÓN PARA LA ELIMINACION GRADUAL DE LOS HIDROCLOROFLUOROCARBONOS	807,070.00	684,598.67	122,471.33
Programa Mundial de Alimentos	115,794,649.04	115,794,642.78	6.26
SEGURIDAD ALIMENTARIA Y NUTRICIONAL EDUCACION PRIMARIA	90,081,679.36	90,081,679.36	0.00
SEGURIDAD ALIMENTARIA Y NUTRICIONAL EDUCACION INICIAL (PREESCOLAR)	23,945,762.87	23,945,762.87	0.00
PROMOVER RELACIONES ARMONIOSAS EQUITATIVAS EN LA FAMILIA Y LA COMUNIDAD	968,220.81	968,214.55	6.26
DESARROLLAR CAPACIDADES EN SERVIDORES/AS PÚBLIC@S EN PRÁCTICAS DE GÉNERO	781,576.00	781,576.00	0.00
PROMOVER LA PRÁCTICA DE VALORES PARA PREVENIR VIOLENCIA EN LA FAMILIA	0.00	0.00	0.00
PROMOVER LA PARTICIPACIÓN PROTAGONICA DE LA MUJERES	17,410.00	17,410.00	0.00
Unión Europea	521,327,284.11	500,124,291.68	21,202,992.43
Administración del proyecto Construcción y equipamiento de las instalaciones fronterizas en San Pancho	3,306,058.00	3,305,304.28	753.72
Construcción de las instalaciones fronterizas en San Pancho	165,962,940.00	165,905,328.64	57,611.36
Estudio de factibilidad y diseño para la Construcción de las instalaciones fronterizas en San Pancho	64,606,200.00	64,605,487.44	712.56
Supervisión para el Diseño y construcción de las instalaciones fronterizas en San Pancho	10,243,546.00	8,378,677.79	1,864,868.21
Dotación de equipos para las instalaciones fronterizas en San Pancho	19,142,256.00	0.00	19,142,256.00
Dotación de equipos para el edificio de ventanilla única de comercio exterior de Nicaragua en Managua	0.00	0.00	0.00
Servicios de Coordinación de Programas y Proyectos	168,462,735.50	168,325,944.92	136,790.58
Servicio al Desarrollo de la ganadería bovino y a la seguridad alimentaria nutricional.	89,603,548.61	89,603,548.61	0.00
Organización Internacional para las Migraciones	123,695.00	123,695.00	0.00
Atención Pandemia COVID - 19	123,695.00	123,695.00	0.00
FONSALUD	452,092.00	451,090.60	1,001.40
FORTALECIMIENTO INSTITUCIONAL	452,092.00	451,090.60	1,001.40

Cuadro No. 34

Gobierno de la República de Nicaragua
Ministerio de Hacienda y Crédito Público

I : 9/3/2021
I : 16:47:34
I : WHuete-009
I 1

Ejecución de Préstamos y Donaciones Externas por Organismos Financiador

Ejercicio Presupuestario : 2020

Mes Inicial : Enero

Mes Final : Diciembre

Moneda : CÓRDOBA

Descripción	Presupuesto Actualizado	Devengado Acumulado	Saldo por Devengar
	(A)	(B)	C = (A - B)
Asociación para la Cooperación en el Sur – Las Segovias	756,000.00	0.00	756,000.00
DEFENSA CIVIL	756,000.00	0.00	756,000.00
Save the Children	2,177,820.56	1,412,083.45	765,737.11
DEFENSA CIVIL	1,960,000.00	1,194,262.89	765,737.11
Atención Pandemia COVID - 19	157,525.70	157,525.70	0.00
Atención Pandemia COVID - 19	60,294.86	60,294.86	0.00
PLAN INTERNACIONAL, INC.	1,180,000.00	1,180,000.00	0.00
DEFENSA CIVIL	1,180,000.00	1,180,000.00	0.00
Catholic Relief Services-CRS	265,873.95	246,545.31	19,328.64
INSTITUTO NICARAGUENSE DE ESTUDIOS TERRITORIALES	265,873.95	246,545.31	19,328.64
Asociación de Damas Nipo-Latinoamericanas y del Caribe (ADNLAC)	99,521.30	99,521.30	0.00
ATENDER A LOS NNA Y FAMILIA EN SITUACIÓN DE RIESGO	99,521.30	99,521.30	0.00
Cristian Children"s Fund Of Canada (CCF Nicaragua)	601,093.04	601,093.04	0.00
Atención Pandemia COVID - 19	601,093.04	601,093.04	0.00
Word Visión Nicaragua (Visión Mundial)	326,063.00	326,063.00	0.00
Atención Pandemia COVID - 19	326,063.00	326,063.00	0.00
Otros Organismos No Gubernamentales Externos	335,292.00	333,570.00	1,722.00
SERVICIOS DEL SISTEMA NACIONAL DE TELEVISIÓN	335,292.00	333,570.00	1,722.00
Préstamos Externos	17,975,022,132.85	17,668,647,859.76	306,374,273.09
España	532,667,285.84	532,667,285.33	0.51
SERVICIOS DE EDUCACIÓN SECUNDARIA FORMAL	532,667,285.84	532,667,285.33	0.51
Kuwait	344,388,314.00	343,785,625.09	602,688.91
Supervisión de construcción del hospital departamental de Chinandega	8,415,425.00	8,303,593.77	111,831.23
Construcción del hospital departamental de Chinandega	254,782,131.00	254,759,628.98	22,502.02
Equipamiento del hospital departamental en Chinandega	81,190,758.00	80,722,402.34	468,355.66
Agencia de Cooperación Internacional del Japón	12,300.00	6,796.14	5,503.86
Construcción del puente Mulukukú	100.00	0.00	100.00
Construcción del puente Prinzapolka	100.00	0.00	100.00
Construcción del puente Labú	100.00	0.00	100.00
Construcción del puente Lisawé	100.00	0.00	100.00

Cuadro No. 34

Gobierno de la República de Nicaragua
Ministerio de Hacienda y Crédito Público

I : 9/3/2021
I : 16:47:34
I : WHuete-009
I 1

Ejecución de Préstamos y Donaciones Externas por Organismos Financiador

Ejercicio Presupuestario : 2020

Mes Inicial : Enero

Mes Final : Diciembre

Moneda : CÓRDOBA

Descripción	Presupuesto Actualizado	Devengado Acumulado	Saldo por Devengar
	(A)	(B)	C = (A - B)
SERVICIO DE LA DEUDA PUBLICA EXTERNA	11,900.00	6,796.14	5,103.86
Banco de Exportación de Corea	97,096,207.60	95,094,088.38	2,002,119.22
Instalación de Sistemas Fotovoltaicos - Municipio Siuna	1,000.00	0.00	1,000.00
Supervisión Instalación de Sistemas Fotovoltaicos - RACCN	2,184,990.00	2,184,990.00	0.00
Instalación de Sistemas Fotovoltaicos - Municipio Desembocadura de Río Grande	0.00	0.00	0.00
Instalación de Sistemas Fotovoltaicos - Municipio Laguna de Perlas	0.00	0.00	0.00
Instalación de Sistemas Fotovoltaicos - Municipio El Rama	0.00	0.00	0.00
Instalación de Sistemas Fotovoltaicos - Municipio El Ayote	0.00	0.00	0.00
Instalación de Sistemas Fotovoltaicos - Municipio Nueva Guinea	0.00	0.00	0.00
Supervisión Instalación de Sistemas Fotovoltaicos - RACCS	13,978,766.00	13,411,484.00	567,282.00
Instalación de Sistemas Fotovoltaicos - Municipio San Miguelito	7,409,974.88	7,409,974.88	0.00
Instalación de Sistemas Fotovoltaicos - Municipio San Carlos	52,536,721.90	52,536,721.86	0.04
Instalación de Sistemas Fotovoltaicos - Municipio El Castillo	16,624,285.82	15,190,448.64	1,433,837.18
Supervisión Instalación de Sistemas Fotovoltaicos - Río San Juan	4,360,469.00	4,360,469.00	0.00
Kredistantal Fur Wiederaufbau	89,338,182.00	88,969,578.53	368,603.47
Unidad Ejecutora del Proyecto de Agua Potable y Saneamiento en la Ciudad de Granada	4,967,863.37	4,599,261.87	368,601.50
Mejoramiento y Ampliación del Sistema de Agua Potable de la Ciudad de Granada	23,108,859.60	23,108,859.60	0.00
Supervisión para las Obras de Mejoramiento del Sistema de AP, AS y Planta de Tratamiento en la Ciudad de Granada	9,863,293.24	9,863,291.52	1.72
Mejoramiento y Ampliación del Sistema de Alcantarillado Sanitario en la Ciudad de Granada	7,103,128.79	7,103,128.60	0.19
Obras complementarias de la Planta de Tratamiento de Aguas Servidas de la Ciudad de Granada	0.00	0.00	0.00
Mejoramiento del Sistema de Tratamiento de Aguas Residuales de Managua	29,394,844.32	29,394,844.32	0.00
Supervisión para el Mejoramiento del Sistema de Tratamiento de Aguas Residuales de Managua	14,900,192.68	14,900,192.62	0.06
Italian Bank Artigiancassa	120,219,648.00	119,432,489.49	787,158.51
DESARROLLO DE TECNOLOGIAS Y DE CAPACIDADES	120,219,648.00	119,432,489.49	787,158.51
Fondo de Cooperación para el Desarrollo Económico	100.00	0.00	100.00
Construcción de la carretera Ticuantepé - Santo Domingo - San Judas - Nejapa	100.00	0.00	100.00
Banco Centroamericano de Integración Económica	7,044,904,183.88	6,978,371,900.50	66,532,283.38
SERVICIOS ADMINISTRATIVOS FINANCIEROS PROYECTOS BCIE	2,547,127.00	2,547,119.05	7.95
Mejoramiento del tramo de carretera San Sebastián de Yalí - Condega	4,605,969.48	4,605,967.96	1.52
Supervisión para el mejoramiento del tramo de carretera San Sebastián de Yalí - Condega	10,806,590.30	10,806,588.48	1.82

Cuadro No. 34

Gobierno de la República de Nicaragua
Ministerio de Hacienda y Crédito Público

I : 9/3/2021
I : 16:47:34
I : WHuete-009
I 1

Ejecución de Préstamos y Donaciones Externas por Organismos Financiador

Ejercicio Presupuestario : 2020

Mes Inicial : Enero

Mes Final : Diciembre

Moneda : CÓRDOBA

Descripción	Presupuesto Actualizado	Devengado Acumulado	Saldo por Devengar
	(A)	(B)	C = (A - B)
Mejoramiento del camino San Francisco Libre - Los Zarzales	50.00	0.00	50.00
Supervisión para el Mejoramiento del camino San Francisco Libre - Los Zarzales	50.00	0.00	50.00
Supervisión para el Mejoramiento de la carretera Rosita-Bonanza	50.00	0.00	50.00
Mejoramiento de la carretera Rosita-Bonanza	50.00	0.00	50.00
Supervisión para el mejoramiento de la Carretera Nejapa - El Crucero - Diriamba - Jinotepe - Nandaime	4,816,591.00	4,816,590.77	0.23
Mejoramiento del tramo de carretera Nejapa - El Crucero - Diriamba, Est. 8+820 a Est. 42+140	112,392,239.10	112,392,238.78	0.32
Mejoramiento del tramo de carretera Diriamba - Jinotepe - Nandaime, Est. 42+140 a Est. 66+950	141,722,522.32	141,722,521.85	0.47
Obras de gestión y acción ambiental para el Mejoramiento del tramo de carretera Nejapa - El Crucero - Diriamba, Est. 8+820 a Est. 42+140	1,442,203.90	1,442,203.89	0.01
Obras de gestión y acción ambiental para el Mejoramiento del tramo de carretera Diriamba - Jinotepe - Nandaime, Est. 42+140 a Est. 66+950	77,194.68	77,194.67	0.01
Supervisión para el Mejoramiento del camino Empalme Esquipulas - Empalme San Dionisio	50.00	0.00	50.00
Mejoramiento del camino Empalme Esquipulas - Empalme San Dionisio	50.00	0.00	50.00
Mejoramiento del camino el Boquete-Santa Ana en los municipios de El Crucero y Villa Carlos Fonseca	637,164,972.65	637,164,972.03	0.62
Supervisión para el mejoramiento del camino el Boquete-Santa Ana en los municipios de El Crucero y Villa Carlos Fonseca	28,273,349.46	28,273,346.11	3.35
Mejoramiento del camino Malacatoya - El Papayal	280,816,008.86	279,639,738.06	1,176,270.80
Supervisión para el mejoramiento del camino Malacatoya - El Papayal	5,228,832.93	5,228,832.93	0.00
Obras de acción y gestión ambiental para el mejoramiento del camino Malacatoya - El Papayal	1,925,570.21	3,101,839.66	-1,176,269.45
Supervisión para el mejoramiento de la Carretera Mululukú - Siuna	6,597,495.25	6,597,495.25	0.00
Mejoramiento de la carretera Mululukú - Siuna, Tramo 1: Est. 257+223 - Est. 280+213	39,669,367.00	39,669,365.39	1.61
Mejoramiento de la carretera Mululukú - Siuna, Tramo 2: Est. 280+213 - Est. 301+833	42,845,177.61	42,845,176.02	1.59
Supervisión para el mejoramiento del camino El Jícaro - Murra en el departamento de Nueva Segovia	7,183,785.00	7,183,783.42	1.58
Mejoramiento del camino El Jícaro - Murra en el departamento de Nueva Segovia	91,841,443.00	91,841,440.04	2.96
Mejoramiento del acceso a la Ciudad de Chinandega	50.00	0.00	50.00
Supervisión para el Mejoramiento del acceso a la Ciudad de Chinandega	50.00	0.00	50.00
Factibilidad, estudios y diseño para el Mejoramiento del camino Malacatoya - Victoria de Julio	0.00	0.00	0.00
Mejoramiento del camino Malacatoya - Victoria de Julio	197,883,960.09	197,671,747.78	212,212.31
Supervisión para el mejoramiento del camino Malacatoya - Victoria de Julio	9,242,436.61	9,242,435.48	1.13
Obras de gestión y acción ambiental para el Mejoramiento del camino Malacatoya - Victoria de Julio	645,528.00	857,740.30	-212,212.30
Supervisión para el mejoramiento del camino El Rama - Empalme Kukra Hill - Laguna de Perlas	10,555,593.00	10,555,592.14	0.86
Supervisión para el mejoramiento del camino El Rama-San Ramón, Tramo III	6,592,003.32	6,592,003.32	0.00
Supervisión para el mejoramiento del camino Empalme Kukra Hill - Kukra Hill	10,649,412.24	10,649,411.75	0.49

Cuadro No. 34

Gobierno de la República de Nicaragua
Ministerio de Hacienda y Crédito Público

I : 9/3/2021
I : 16:47:34
I : WHuete-009
I 1

Ejecución de Préstamos y Donaciones Externas por Organismos Financiador

Ejercicio Presupuestario : 2020

Mes Inicial : Enero

Mes Final : Diciembre

Moneda : CÓRDOBA

Descripción	Presupuesto Actualizado	Devengado Acumulado	Saldo por Devengar
	(A)	(B)	C = (A - B)
Mejoramiento del camino El Rama - Empalme Kukra Hill - Laguna de Perlas, Tramo II: Est. 312+985 - Est. 286+695	105,050,509.49	105,050,508.87	0.62
Diseño para el mejoramiento del camino Empalme Kukra Hill - Kukra Hill	6,704,355.66	6,704,355.66	0.00
Mejoramiento del camino El Rama-San Ramón, Tramo III	338,193,863.85	338,193,862.00	1.85
Mejoramiento del camino Empalme Kukra Hill - Kukra Hill	204,825,728.76	204,825,728.76	0.00
Mejoramiento de accesos viales a la ciudad de León	312,620,676.88	312,620,676.47	0.41
Supervisión para el mejoramiento de accesos viales a la ciudad de León	12,219,824.12	12,219,823.18	0.94
Mejoramiento de la carretera Rosita-Sahsa	0.00	0.00	0.00
Supervisión para el mejoramiento de la carretera Rosita - Sahsa	35,556,375.99	35,556,374.37	1.62
Mejoramiento de la carretera Sahsa - Puerto Cabezas, Tramo I: Est. 0+000 a Est. 25+000	500.00	0.00	500.00
Supervisión para el mejoramiento de la carretera Sahsa - Puerto Cabezas	104.00	0.00	104.00
Mejoramiento de la carretera Sahsa - Puerto Cabezas, Tramo II: Est. 25+000 a Est. 57+500	500.00	0.00	500.00
Mejoramiento de la carretera Sahsa - Puerto Cabezas, Tramo III: Est. 57+500 a Est. 85+650	500.00	0.00	500.00
Mejoramiento de la carretera Rosita - Sahsa, Tramo I: Est. 0+000 - Est. 24+600	271,352,012.33	271,352,009.25	3.08
Mejoramiento de la carretera Rosita - Sahsa, Tramo II: Est. 24+600 - Est. 52+360	181,789,837.68	181,789,837.11	0.57
Mejoramiento del Camino Estelí-El Aceituno-El Sauce	50.00	0.00	50.00
Supervisión para el Mejoramiento del Camino Estelí - El Aceituno - El Sauce	50.00	0.00	50.00
Supervisión para el mejoramiento de la carretera Muy Muy - Matiguás - Río Blanco	26,909,145.96	26,909,144.11	1.85
Mejoramiento de la carretera Muy Muy - Matiguás - Río Blanco, Tramo I: Est. 137+440 a Est. 159+956	223,526,186.84	223,526,186.03	0.81
Mejoramiento de la carretera Muy Muy - Matiguás - Río Blanco, Tramo II: Est. 159+956 a Est. 177+948	290,472,677.72	290,472,675.39	2.33
Mejoramiento de la carretera Muy Muy - Matiguás - Río Blanco, Tramo III: Est. 177+948 a Est. 193+940	508,157,111.48	508,157,108.18	3.30
Ampliación de la carretera Sapóa - Peñas Blancas	1,586,267.97	1,586,267.97	0.00
Supervisión para la ampliación de la carretera Sapóa - Peñas Blancas	0.03	0.00	0.03
Supervisión para el mejoramiento del camino Empalme El Regadío - San Juan de Limay en el departamento de Estelí	10,765,123.85	10,765,121.98	1.87
Mejoramiento del camino Empalme El Regadío - San Juan de Limay en el departamento de Estelí	223,127,939.91	223,127,939.91	0.00
Supervisión para el mejoramiento del camino Las Vueltas-Las Cruces entre los municipios de El Jicaró y Quilalí	4,971,403.30	4,971,403.30	0.00
Mejoramiento del camino Las Vueltas - Las Cruces entre los municipios de El Jicaró y Quilalí	61,825,485.70	61,825,485.32	0.38
Supervisión para el mejoramiento de la carretera La Garita - Rotonda El Coyotepe entre los municipios de Managua y Masaya	23,169,757.52	23,169,757.39	0.13
Mejoramiento de la carretera La Garita-Rotonda El Coyotepe entre los municipios de Managua y Masaya	408,580,177.78	408,580,173.86	3.92
Diseño para el mejoramiento de la carretera La Garita - Rotonda El Coyotepe entre los municipios de Managua y Masaya	7,484,171.98	7,484,171.65	0.33
Supervisión para el mejoramiento de la carretera Siuna - Rosita	30,256,110.92	30,256,110.54	0.38

Cuadro No. 34

Gobierno de la República de Nicaragua
Ministerio de Hacienda y Crédito Público

I : 9/3/2021
I : 16:47:34
I : WHuete-009
I 1

Ejecución de Préstamos y Donaciones Externas por Organismos Financiador

Ejercicio Presupuestario : 2020

Mes Inicial : Enero

Mes Final : Diciembre

Moneda : CÓRDOBA

Descripción	Presupuesto Actualizado	Devengado Acumulado	Saldo por Devengar
	(A)	(B)	C = (A - B)
Mejoramiento de la carretera Siuna - Rosita	0.00	0.00	0.00
Mejoramiento de la carretera Siuna - Rosita, Tramo I: Circunvalación Siuna - Puente Coperna	79,252,374.80	80,124,068.18	-871,693.38
Mejoramiento de la carretera Siuna - Rosita, Tramo II: Puente Coperna - Puente Sang Sang Was N° 2	52,885,695.13	52,464,697.33	420,997.80
Mejoramiento de la carretera Siuna - Rosita, Tramo III: Puente Sang Sang Was N° 2 - Poblado Rosita	47,618,428.20	47,167,727.51	450,700.69
Supervisión para el mejoramiento de la carretera Empalme Cosigüina – Potosí en el municipio de El Viejo	50.00	0.00	50.00
Mejoramiento de la carretera Empalme Cosigüina – Potosí en el municipio de El Viejo	50.00	0.00	50.00
Supervisión para la Ampliación de la carretera Tipitapa - San Benito	50.00	0.00	50.00
Ampliación de la carretera Tipitapa - San Benito	50.00	0.00	50.00
Supervisión para la Ampliación de la carretera Empalme Las Flores - Catarina - Guanacaste	50.00	0.00	50.00
Ampliación de la carretera Empalme Las Flores - Catarina - Guanacaste	50.00	0.00	50.00
Supervisión para el Mejoramiento del camino San José de los Remates - La Cañada en el departamento de Boaco	50.00	0.00	50.00
Mejoramiento del camino San José de los Remates - La Cañada en el departamento de Boaco	50.00	0.00	50.00
Supervisión para el Mejoramiento del camino Cuapa - La Libertad en el departamento de Chontales	50.00	0.00	50.00
Mejoramiento del camino Cuapa - La Libertad en el departamento de Chontales	50.00	0.00	50.00
Supervisión para el Mejoramiento del camino Empalme Wanawana - San Pedro del Norte en el municipio de Bocana de Paiwas	50.00	0.00	50.00
Mejoramiento del camino Empalme Wanawana - San Pedro del Norte en el municipio de Bocana de Paiwas	50.00	0.00	50.00
Supervisión de construcción del hospital departamental de Chinandega	12,679,661.00	12,649,672.00	29,989.00
Construcción del hospital departamental de Chinandega	560,819,492.69	546,474,176.33	14,345,316.36
Equipamiento del hospital departamental en Chinandega	104,388,117.00	103,808,314.75	579,802.25
Supervisión de reemplazo del hospital regional Nuevo Amanecer de la Región Autónoma Costa Caribe Norte	34,443,120.04	34,414,563.04	28,557.00
Reemplazo del hospital regional Nuevo Amanecer de la Región Autónoma Costa Caribe Norte	51,706,358.49	51,706,358.49	0.00
ADMINISTRACIÓN COMPONENTE V PNER	2,450,001.00	0.00	2,450,001.00
Ingeniería y Supervisión Componente V PNER	1,210,062.97	1,205,283.34	4,779.63
Instalación Sistema Térmico Eficiente para Calentamiento de Agua en el Hospital Ernesto Sequeira - Bluefields	6,547,685.01	6,547,685.01	0.00
Instalación Sistema Térmico Eficiente para Calentamiento de Agua en el Hospital César Amador Molina - Matagalpa	6,547,685.01	6,547,685.01	0.00
Instalación Sistema Térmico Eficiente para Calentamiento de Agua en el Hospital San Juan de Dios - Esteli	6,547,685.01	6,547,685.01	0.00
Suministro e Instalación de Torres de Enfriamiento para Sistema de Climatización del Teatro Nacional Rubén Darío	4,891,703.00	0.00	4,891,703.00
DESARROLLO DE CAPACIDADES	59,217,227.32	52,137,707.21	7,079,520.11
Desarrollo sostenible de los medios de vida de las familias en el corredor seco	93,211,387.31	88,677,468.21	4,533,919.10
SERVICIOS DE FOMENTO DE LA AGROINDUSTRIA RURAL Y LA AGREGACIÓN DE VALOR (NICADAPTA)	24,585,062.37	0.00	24,585,062.37

Cuadro No. 34

Gobierno de la República de Nicaragua
Ministerio de Hacienda y Crédito Público

I : 9/3/2021
I : 16:47:34
I : WHuete-009
I 1

Ejecución de Préstamos y Donaciones Externas por Organismos Financiador

Ejercicio Presupuestario : 2020

Mes Inicial : Enero

Mes Final : Diciembre

Moneda : CÓRDOBA

Descripción	Presupuesto Actualizado	Devengado Acumulado	Saldo por Devengar
	(A)	(B)	C = (A - B)
Equipamiento del Edificio de Telemática de la Policía Nacional	0.00	0.00	0.00
Construcción de Edificio de Telemática de la Policía Nacional	585,867.00	585,866.68	0.32
Equipamiento de la Delegación Policial en Bluefields	0.00	0.00	0.00
Reemplazo de la Delegación Policial en Bluefields	0.00	0.00	0.00
Estudio y Diseño para el Reemplazo y Equipamiento de la Delegación Policial Distrito N° 1 En Managua	0.00	0.00	0.00
Reemplazo de la Delegación Policial Distrito N° 1 en Managua	0.00	0.00	0.00
Construcción de la Delegación Policial en Somotillo, Chinandega	0.00	0.00	0.00
Construcción de la Delegación Policial en el Sauce, León	0.00	0.00	0.00
Construcción de la Delegación Policial en Larreynaga-Malpaisillo, León	0.00	0.00	0.00
Construcción de la Delegación Policial en Wiwilí, Nueva Segovia	1,299,556.00	1,299,556.00	0.00
Equipamiento de la delegación policial en Wiwilí, Nueva Segovia	0.00	0.00	0.00
Construcción de la Delegación Policial en Jalapa, Nueva Segovia	2,793,205.00	2,793,205.00	0.00
Equipamiento de la delegación policial en Jalapa, Nueva Segovia	0.00	0.00	0.00
Construcción de la Delegación Policial en San Juan Del Río Coco, Madriz	2,395,980.00	2,395,978.97	1.03
Equipamiento de la delegación policial en San Juan Del Río Coco, Madriz	0.00	0.00	0.00
Construcción de delegación policial en El Tuma-La Dalia, Matagalpa	0.00	0.00	0.00
Construcción de la delegación policial en Río Blanco, Matagalpa	0.00	0.00	0.00
Reemplazo de la Delegación Policial en Villanueva, Chinandega	0.00	0.00	0.00
Reemplazo de la Delegación Policial en San José de los Remates, Boaco	0.00	0.00	0.00
Supervisión de Obras en Proyectos de Infraestructura a Nivel Nacional	1,333,988.00	1,333,987.74	0.26
Reemplazo de la delegación policial en San Pedro del Norte, Chinandega	1,441,465.00	1,441,464.21	0.79
Reemplazo de la delegación policial en Santa Rosa del Peñón, León	0.00	0.00	0.00
Reemplazo de la delegación policial en La Conquista, Carazo	0.00	0.00	0.00
Reemplazo de la delegación policial en San Juan de Limay, Estelí	0.00	0.00	0.00
Reemplazo de la delegación policial en Nandaime, Granada	0.00	0.00	0.00
Reemplazo de la delegación policial en El Rosario, Carazo	0.00	0.00	0.00
Reemplazo de la delegación policial en Nandasmo, Masaya	0.00	0.00	0.00
Reemplazo de la delegación policial en San Juan de Oriente, Masaya	0.00	0.00	0.00
Reemplazo de la delegación policial en San Francisco de Cuapa, Chontales	0.00	0.00	0.00
Reemplazo de la delegación policial en San Benito, Managua	0.00	0.00	0.00

Cuadro No. 34

Gobierno de la República de Nicaragua
Ministerio de Hacienda y Crédito Público

I : 9/3/2021
I : 16:47:34
I : WHuete-009
I 1

Ejecución de Préstamos y Donaciones Externas por Organismos Financiador

Ejercicio Presupuestario : 2020

Mes Inicial : Enero

Mes Final : Diciembre

Moneda : CÓRDOBA

Descripción	Presupuesto Actualizado	Devengado Acumulado	Saldo por Devengar
	(A)	(B)	C = (A - B)
Reemplazo de la delegación policial en La Paz de Carazo, Carazo	0.00	0.00	0.00
Equipamiento para el Fortalecimiento del Sistema de Emergencias, SAIP y Capacidades Operativas de la Policía Nacional	13,170,121.00	13,170,120.55	0.45
FONDO DE INVERSION SOCIAL DE EMERGENCIA	13,582,401.82	13,493,430.85	88,970.97
Reemplazo sistema de agua potable en Waspam	6,165,634.66	6,165,634.66	0.00
Supervisión del reemplazo sistema de agua potable en Waspam	1,955,039.16	1,955,038.30	0.86
Seguimiento y asistencia técnica del reemplazo sistema de agua potable en Waspam	1,349,841.39	1,349,841.39	0.00
Construcción sistema de agua potable y saneamiento en comunidades Loma Linda y Paso Ancho en Santa Rosa del Peñón	10,000.00	0.00	10,000.00
Construcción sistema de agua potable y saneamiento en el sector Las Mesitas, El Sauce	10,000.00	0.00	10,000.00
Supervisión para la construcción del sistema de agua potable y saneamiento en comunidades Loma Linda y Paso Ancho en Santa Rosa del Peñón	10,000.00	0.00	10,000.00
Supervisión para la construcción sistema de agua potable y saneamiento en el sector Las Mesitas, El Sauce	10,000.00	0.00	10,000.00
Construcción del sistema de saneamiento mejorado Zona III en San Nicolás, Estelí	0.00	0.00	0.00
Estudio de preinversión para la construcción del sistema de saneamiento mejorado Zona III en San Nicolás, Estelí	10,000.00	0.00	10,000.00
Supervisión para construcción del sistema de saneamiento mejorado Zona III en San Nicolás, Estelí	0.00	0.00	0.00
Estudio de preinversión para la construcción del sistema de agua potable y saneamiento en comunidad La Torre en Estelí	10,000.00	0.00	10,000.00
Estudio de preinversión para la construcción del sistema de agua potable y saneamiento en comunidad Las Quiatillas en Estelí	10,000.00	0.00	10,000.00
Construcción sistema de agua potable y saneamiento en La Concepción, La Trinidad	10,000.00	0.00	10,000.00
Estudio de preinversión para la construcción del sistema de agua potable y saneamiento en comunidad San Francisco en Estelí	10,000.00	0.00	10,000.00
Construcción sistema de agua potable y saneamiento en El Tamarindo, San José de Cusmapa	10,000.00	0.00	10,000.00
Construcción sistema de agua potable y saneamiento en Las Cruces, Yalagüina	10,000.00	0.00	10,000.00
Construcción sistema de agua potable y saneamiento en Zona II, Totogalpa	10,000.00	0.00	10,000.00
Construcción sistema de agua potable y saneamiento en La Concepción, Palacagüina	10,000.00	0.00	10,000.00
Construcción sistema de agua potable y saneamiento en Naranjo Norte, Telpaneca	10,000.00	0.00	10,000.00
Construcción del sistema de agua potable y saneamiento en comunidad El Prado Fase I en San Fernando	10,000.00	0.00	10,000.00
Construcción del sistema de agua potable y saneamiento en comunidad Zacatera en Wiwilí de Nueva Segovia	10,000.00	0.00	10,000.00
Construcción del sistema de agua potable y saneamiento en comunidad La Mía en Jalapa	10,000.00	0.00	10,000.00
Construcción del sistema de agua y saneamiento en comunidades Dipilto Nuevo y San Agustín en Dipilto	10,000.00	0.00	10,000.00
Construcción del sistema de agua y saneamiento en comunidad Bálsamo Abajo en San Juan de Río Coco	10,000.00	0.00	10,000.00
Construcción del sistema de agua potable y saneamiento en comunidad El Barro, San Nicolás	0.00	0.00	0.00
Construcción del sistema de agua potable y saneamiento en comunidades Guazure, Loma Larga y Calabaceras, Macuelizo	0.00	0.00	0.00

Cuadro No. 34

Gobierno de la República de Nicaragua
Ministerio de Hacienda y Crédito Público

I : 9/3/2021
I : 16:47:34
I : WHuete-009
I 1

Ejecución de Préstamos y Donaciones Externas por Organismos Financiador

Ejercicio Presupuestario : 2020

Mes Inicial : Enero

Mes Final : Diciembre

Moneda : CÓRDOBA

Descripción	Presupuesto Actualizado	Devengado Acumulado	Saldo por Devengar
	(A)	(B)	C = (A - B)
Construcción del sistema de agua potable y saneamiento en comunidad El Llano, Santa María	0.00	0.00	0.00
Construcción del sistema de agua potable y saneamiento en comunidad San Francisco, Estelí	0.00	0.00	0.00
Construcción del sistema agua potable y saneamiento en Subtiava, Estelí	0.00	0.00	0.00
Construcción del sistema agua potable y saneamiento en comunidades Nueva Esperanza y El Pegador, Las Sabanas	0.00	0.00	0.00
Construcción del sistema de agua potable y saneamiento en comunidad Las Quiatillas, Estelí	0.00	0.00	0.00
Construcción del sistema de agua potable y saneamiento en comunidad La Torre, Estelí	0.00	0.00	0.00
Construcción del sistema de agua potable y saneamiento en comunidades El Jilguero, Santa Isabel y Guayaculi, Condega	0.00	0.00	0.00
Construcción del sistema de agua potable y saneamiento en Jocote Arriba, Condega	0.00	0.00	0.00
Construcción del sistema de agua potable y saneamiento en La Grecia, San Juan de Limay	0.00	0.00	0.00
Construcción del sistema de agua potable y saneamiento en Quebrada Honda, Las Sabanas	0.00	0.00	0.00
Construcción del sistema de agua potable y saneamiento en comunidad Bujona de Panali, Quilalí	0.00	0.00	0.00
Construcción del sistema de agua potable y saneamiento en comunidad Las Lajas y El Guásimo, Pueblo Nuevo	0.00	0.00	0.00
Supervisión para construcción sistema de agua potable y saneamiento en La Concepción, La Trinidad	10,000.00	0.00	10,000.00
Supervisión para construcción sistema de agua potable y saneamiento en El Tamarindo, San José de Cusmapa	10,000.00	0.00	10,000.00
Supervisión para construcción sistema de agua potable y saneamiento en Las Cruces, Yalagüina	10,000.00	0.00	10,000.00
Supervisión para construcción sistema de agua potable y saneamiento en Zona II, Totogalpa	10,000.00	0.00	10,000.00
Supervisión para construcción sistema de agua potable y saneamiento en La Concepción, Palacagüina	10,000.00	0.00	10,000.00
Estudio de preinversión para construcción sistema de agua potable y saneamiento en Jocote Arriba, Condega	10,000.00	0.00	10,000.00
Estudio de preinversión para construcción sistema de agua potable y saneamiento en El Jilguero, Santa Isabel y Guayaculi, Condega	10,000.00	0.00	10,000.00
Estudio de preinversión para construcción sistema de agua potable y saneamiento en El Llano, Santa María	10,000.00	0.00	10,000.00
Supervisión para construcción sistema de agua potable y saneamiento en El Prado Fase I, San Fernando	10,000.00	0.00	10,000.00
Estudio de preinversión para construcción sistema de agua potable y saneamiento en Nueva Esperanza y El Pegador, Las Sabanas	10,000.00	0.00	10,000.00
Estudio de preinversión para construcción sistema de agua potable y saneamiento en Guazure, Loma Larga y Calabaceras, Macuelizo	10,000.00	0.00	10,000.00
Supervisión para construcción sistema de agua potable y saneamiento en La Mía, Jalapa	10,000.00	0.00	10,000.00
Supervisión para construcción sistema de agua potable y saneamiento en Naranjo Norte, Telpaneca	10,000.00	0.00	10,000.00
Supervisión para construcción sistema de agua potable y saneamiento en Zacatera, Wiwilí de Nueva Segovia	10,000.00	0.00	10,000.00
Estudio de preinversión para construcción sistema de agua potable y saneamiento en La Grecia, San Juan de Limay	10,000.00	0.00	10,000.00
Estudio de preinversión para construcción sistema de agua potable y saneamiento en Quebrada Honda, Las Sabanas	10,000.00	0.00	10,000.00
Estudio de preinversión para construcción sistema de agua potable y saneamiento en Subtiava, Estelí	10,000.00	0.00	10,000.00
Estudio de preinversión para la construcción del sistema de agua y saneamiento comunidad El Barro, San Nicolás	10,000.00	0.00	10,000.00

Cuadro No. 34

Gobierno de la República de Nicaragua
Ministerio de Hacienda y Crédito Público

I : 9/3/2021
I : 16:47:34
I : WHuete-009
I : 1

Ejecución de Préstamos y Donaciones Externas por Organismos Financiador

Ejercicio Presupuestario : 2020

Mes Inicial : Enero

Mes Final : Diciembre

Moneda : CÓRDOBA

Descripción	Presupuesto Actualizado	Devengado Acumulado	Saldo por Devengar
	(A)	(B)	C = (A - B)
Supervisión para construcción del sistema de agua y saneamiento en comunidad Bálamo Abajo en San Juan de Río Coco	10,000.00	0.00	10,000.00
Supervisión para construcción del sistema de agua y saneamiento en comunidades Dipilto Nuevo y San Agustín en Dipilto	10,000.00	0.00	10,000.00
Supervisión para la construcción del sistema de agua potable y saneamiento comunidad El Barro, San Nicolás	0.00	0.00	0.00
Supervisión para construcción del sistema de agua potable y saneamiento en comunidades Guazure, Loma Larga y Calabaceras, Macuelizo	0.00	0.00	0.00
Supervisión para construcción del sistema de agua potable y saneamiento en El Llano, Santa María	0.00	0.00	0.00
Supervisión para la construcción del sistema de agua potable y saneamiento en comunidad San Francisco, Estelí	0.00	0.00	0.00
Supervisión para construcción del sistema de agua potable y saneamiento en Subtiava, Estelí	0.00	0.00	0.00
Supervisión para construcción del sistema de agua potable y saneamiento en comunidades Nueva Esperanza y El Pegador, Las Sabanas	0.00	0.00	0.00
Supervisión para la construcción del sistema de agua potable y saneamiento en comunidad Las Quiatillas, Estelí	0.00	0.00	0.00
Supervisión para la construcción del sistema de agua potable y saneamiento en comunidad La Torre, Estelí	0.00	0.00	0.00
Supervisión para construcción del sistema de agua potable y saneamiento en comunidades El Jilguero, Santa Isabel y Guayaculi, Condega	0.00	0.00	0.00
Supervisión para construcción del sistema de agua potable y saneamiento en Jocote Arriba, Condega	0.00	0.00	0.00
Supervisión para construcción del sistema de agua potable y saneamiento en comunidad La Grecia, San Juan de Limay	0.00	0.00	0.00
Supervisión para construcción del sistema de agua potable y saneamiento en Quebrada Honda, Las Sabanas	0.00	0.00	0.00
Estudio de preinversión para construcción del sistema de agua potable y saneamiento en comunidad Bujona de Panalí, Quilalí	10,000.00	0.00	10,000.00
Supervisión para construcción del sistema de agua potable y saneamiento en comunidad Bujona de Panalí, Quilalí	0.00	0.00	0.00
Estudio de preinversión para construcción del sistema de agua potable y saneamiento en comunidad Las Lajas y El Guásimo, Pueblo Nuevo	9,999.11	0.00	9,999.11
Supervisión para construcción del sistema de agua potable y saneamiento en comunidad Las Lajas y El Guásimo, Pueblo Nuevo	0.00	0.00	0.00
Construcción sistema de agua potable y saneamiento en La Lajas, La Carreta, El Ojochal y La Montañita de Salales, El Sauce.	10,000.00	0.00	10,000.00
Construcción sistema de agua potable y saneamiento en Posolteguilla, Posoltega	10,000.00	0.00	10,000.00
Construcción sistema de agua potable y saneamiento en Terencio Munguía, El Realejo	10,000.00	0.00	10,000.00
Seguimiento y asistencia técnica para la construcción de saneamiento mejorado en comunidad Tule Sur en El Jicaral	54,217.80	54,217.80	0.00
Construcción sistema de agua potable y saneamiento en Carrizal y Villa Francia, Cinco Pinos	10,000.00	0.00	10,000.00
Construcción sistema de agua potable y saneamiento en Apastepe, Chichigalpa	10,000.00	0.00	10,000.00
Construcción sistema de agua y saneamiento en comunidad Calle Daniel Amador, Nagarote	10,000.00	0.00	10,000.00
Construcción sistema de agua y saneamiento en comunidad Troilo, León	10,000.00	0.00	10,000.00
Construcción sistema de agua y saneamiento en comunidad Santa Cruz - San Cristóbal, Chinandega	10,000.00	0.00	10,000.00
Construcción sistema de agua y saneamiento en comunidades Los Cocos, El Panal y Verónica Lacayo en Telica	10,000.00	0.00	10,000.00

Cuadro No. 34

Gobierno de la República de Nicaragua

Ministerio de Hacienda y Crédito Público

1 : 9/3/2021

1 : 16:47:34

1 : WHuete-009

1 : 1

Ejecución de Préstamos y Donaciones Externas por Organismos Financiador

Ejercicio Presupuestario : 2020

Mes Inicial : Enero

Mes Final : Diciembre

Moneda : CÓRDOBA

Descripción	Presupuesto Actualizado	Devengado Acumulado	Saldo por Devengar
	(A)	(B)	C = (A - B)
Construcción del sistema de agua potable y saneamiento en comunidad El Piñuelar, Larreynaga-Malpaisillo	0.00	0.00	0.00
Construcción del sistema de agua potable y saneamiento en comunidad Vado Ancho El Cerro, Santo Tomás del Norte	0.00	0.00	0.00
Construcción del sistema de agua potable y saneamiento La Polvazón, San Pedro del Norte	0.00	0.00	0.00
Construcción del sistema de agua potable y saneamiento comunidad Plan Nicaragua, Puerto Morazán	0.00	0.00	0.00
Construcción del sistema de agua potable y saneamiento en comunidad Dulce Nombre de Jesús, Somotillo	0.00	0.00	0.00
Construcción del sistema de agua potable y saneamiento en comunidad Piedras Gordas No.1, Achuapa	0.00	0.00	0.00
Construcción del sistema de agua potable y saneamiento en comunidad Piedras Gordas No. 2, Achuapa	0.00	0.00	0.00
Construcción del sistema de agua potable y saneamiento en comunidades Mina La India y Agua Fría, Santa Rosa del Peñón	0.00	0.00	0.00
Construcción del sistema de agua potable y saneamiento en comunidad Nancital # 2, San Francisco del Norte	0.00	0.00	0.00
Construcción del sistema de agua potable y saneamiento en comunidad Los Laureles, San Pedro del Norte	0.00	0.00	0.00
Construcción del sistema de agua potable y saneamiento en comunidad Los Arcos, La Paz Centro	0.00	0.00	0.00
Seguimiento y asistencia técnica para la construcción de sistema de agua potable y saneamiento en comunidad Santa Cruz - San Cristóbal en Chinandega	45,355.72	45,355.72	0.00
Supervisión para construcción sistema de agua potable y saneamiento en Calle Daniel Amador, Nagarote	10,000.48	0.00	10,000.48
Supervisión para construcción sistema de agua potable y saneamiento en Troilo, León	10,000.00	0.00	10,000.00
Supervisión para construcción sistema de agua potable y saneamiento en La Lajas, La Carreta, El Ojochal y La Montañita de Salales, El Sauce	10,000.00	0.00	10,000.00
Estudio de preinversión para construcción sistema de agua potable y saneamiento en Piedras Gordas No. 2, Achuapa	10,000.00	0.00	10,000.00
Estudio de preinversión para construcción sistema de agua potable y saneamiento en Piedras Gordas 1, Achuapa	10,000.00	0.00	10,000.00
Estudio de preinversión para construcción sistema de agua potable y saneamiento en Vado Ancho El Cerro, Santo Tomás del Norte	10,000.00	0.00	10,000.00
Estudio de preinversión para construcción sistema de agua potable y saneamiento en Los Laureles, San Pedro del Norte	10,000.00	0.00	10,000.00
Estudio de preinversión para construcción sistema de agua potable y saneamiento en Nancital #2, San Francisco del Norte	10,000.00	0.00	10,000.00
Supervisión para construcción sistema de agua potable y saneamiento en Posolteguilla, Posoltega	10,000.00	0.00	10,000.00
Supervisión para construcción sistema de agua potable y saneamiento en Terencio Munguía, El Realejo	10,000.00	0.00	10,000.00
Supervisión para construcción sistema de agua potable y saneamiento en Carrizal y Villa Francia, Cinco Pinos	10,000.00	0.00	10,000.00
Estudio de preinversión para construcción sistema de agua potable y saneamiento La Polvazón, San Pedro del Norte	10,000.00	0.00	10,000.00
Estudio de preinversión para construcción sistema de agua potable y saneamiento en Los Arcos, La Paz Centro	10,000.00	0.00	10,000.00
Supervisión para construcción sistema de agua potable y saneamiento en Apastepe, Chichigalpa	10,000.00	0.00	10,000.00
Estudios de preinversión para la construcción del sistema de agua potable y saneamiento en comunidades Mina La India y Agua Fría en Santa Rosa del Peñón	10,000.00	0.00	10,000.00
Estudio de preinversión para la construcción del sistema de agua y saneamiento comunidad El Piñuelar en Larreynaga-Malpaisillo	10,000.00	0.00	10,000.00

Cuadro No. 34

Gobierno de la República de Nicaragua
Ministerio de Hacienda y Crédito Público

I : 9/3/2021
I : 16:47:34
I : WHuete-009
I 1

Ejecución de Préstamos y Donaciones Externas por Organismos Financiador

Ejercicio Presupuestario : 2020

Mes Inicial : Enero

Mes Final : Diciembre

Moneda : CÓRDOBA

Descripción	Presupuesto Actualizado	Devengado Acumulado	Saldo por Devengar
	(A)	(B)	C = (A - B)
Estudio de preinversión para la construcción del sistema de agua y saneamiento comunidad Plan Nicaragua en Puerto Morazán	10,000.00	0.00	10,000.00
Estudio de preinversión para la construcción del sistema de agua y saneamiento en comunidad Dulce Nombre de Jesús en Somotillo	10,000.00	0.00	10,000.00
Supervisión para construcción de sistema de agua y saneamiento en las comunidades Los Cocos, El Panal y Verónica Lacayo en Telica	10,000.00	0.00	10,000.00
Supervisión para construcción de sistema de agua y saneamiento en comunidad Santa Cruz - San Cristóbal en Chinandega	10,000.00	0.00	10,000.00
Supervisión para la construcción del sistema de agua potable y saneamiento en comunidad El Piñuelar, Larreynaga-Malpaisillo	0.00	0.00	0.00
Supervisión para construcción del sistema de agua potable y saneamiento en comunidad Vado Ancho El Cerro, Santo Tomás del Norte	0.00	0.00	0.00
Supervisión para construcción del sistema de agua potable y saneamiento La Polvazón, San Pedro del Norte	0.00	0.00	0.00
Supervisión para la construcción del sistema de agua potable y saneamiento comunidad Plan Nicaragua, Puerto Morazán	0.00	0.00	0.00
Supervisión para la construcción del sistema de agua potable y saneamiento en comunidad Dulce Nombre de Jesús, Somotillo	0.00	0.00	0.00
Supervisión para construcción del sistema de agua potable y saneamiento en comunidad Piedras Gordas No. 1, Achuapa	0.00	0.00	0.00
Supervisión para construcción del sistema de agua potable y saneamiento en comunidad Piedras Gordas No. 2, Achuapa	0.00	0.00	0.00
Supervisión para la construcción del sistema de agua potable y saneamiento en comunidades Mina La India y Agua Fría, Santa Rosa del Peñón	0.00	0.00	0.00
Supervisión para construcción del sistema de agua potable y saneamiento en comunidad Nancital #2, San Francisco del Norte	0.00	0.00	0.00
Supervisión para construcción del sistema de agua potable y saneamiento en comunidad Los Laureles, San Pedro del Norte	0.00	0.00	0.00
Supervisión para construcción del sistema de agua potable y saneamiento en comunidad Los Arcos, La Paz Centro	0.00	0.00	0.00
Construcción del sistema de agua y saneamiento comunidad Laurel Galán en San Francisco Libre	10,000.00	0.00	10,000.00
Mejoramiento del sistema de agua potable en Los Trejos en Tipitapa	3,527,265.93	3,527,265.93	0.00
Seguimiento y asistencia técnica para el mejoramiento sistema de agua potable en Los Trejos en Tipitapa	722,657.81	722,657.78	0.03
Construcción sistema de agua potable y saneamiento en San José de Los Ríos, Ticuantepe	10,000.00	0.00	10,000.00
Construcción del sistema de agua potable y saneamiento en comunidad Cuajachillo No. 2, Ciudad Sandino	0.00	0.00	0.00
Supervisión para la construcción del sistema de agua potable y saneamiento en comunidad Laurel Galán en San Francisco Libre	10,000.00	0.00	10,000.00
Construcción del sistema de agua potable y saneamiento en comunidad Los Romeros, Villa El Carmen	0.00	0.00	0.00
Supervisión para el mejoramiento del sistema de agua potable en Los Trejos en Tipitapa	736,169.17	736,169.16	0.01
Construcción del sistema de agua potable y saneamiento en comunidad Los Pérez, Villa El Carmen	0.00	0.00	0.00
Estudio de preinversión para la construcción del sistema de agua potable y saneamiento en comunidad Los Romeros en Villa El Carmen	10,000.00	0.00	10,000.00
Estudios de preinversión para la construcción del sistema de agua potable y saneamiento en comunidad Cuajachillo No. 2 en Ciudad Sandino	10,000.00	0.00	10,000.00
Supervisión para construcción sistema de agua potable y saneamiento en San José de Los Ríos, Ticuantepe	10,000.00	0.00	10,000.00
Supervisión para la construcción del sistema de agua potable y saneamiento en comunidad Cuajachillo No. 2, Ciudad Sandino	0.00	0.00	0.00
Supervisión para la construcción del sistema de agua potable y saneamiento en comunidad Los Romeros, Villa El Carmen	0.00	0.00	0.00

Cuadro No. 34

Gobierno de la República de Nicaragua
Ministerio de Hacienda y Crédito Público

I : 9/3/2021
I : 16:47:34
I : WHuete-009
I 1

Ejecución de Préstamos y Donaciones Externas por Organismos Financiador

Ejercicio Presupuestario : 2020

Mes Inicial : Enero

Mes Final : Diciembre

Moneda : CÓRDOBA

Descripción	Presupuesto Actualizado	Devengado Acumulado	Saldo por Devengar
	(A)	(B)	C = (A - B)
Estudio de preinversión para la construcción del sistema de agua potable y saneamiento en comunidad Los Pérez, Villa El Carmen	9,999.09	0.00	9,999.09
Supervisión para la construcción del sistema de agua potable y saneamiento en comunidad Los Pérez, Villa El Carmen	0.00	0.00	0.00
Construcción sistema de agua potable y saneamiento en San José I, Masatepe	10,001.05	0.00	10,001.05
Construcción del sistema de agua y saneamiento en comunidades Los Manguitos - Los López en Masaya	10,000.00	0.00	10,000.00
Construcción del sistema de agua y saneamiento en comunidad La Escoba en Diriomo	10,000.00	0.00	10,000.00
Construcción del sistema de agua y saneamiento en comunidad El Limonal en Potosí	10,000.00	0.00	10,000.00
Construcción del sistema de agua y saneamiento en comunidad La Orilla en Nandaime	10,000.00	0.00	10,000.00
Construcción del sistema de agua y saneamiento en comunidades el Limón N°1 y 2 en Tola	10,000.00	0.00	10,000.00
Construcción del sistema de agua y saneamiento de comunidad Tisma en Tisma	10,000.00	0.00	10,000.00
Construcción del sistema de agua y saneamiento en comunidad La Conchagua en Rivas	10,000.00	0.00	10,000.00
Construcción del sistema de agua y saneamiento en comunidades Las Mercedes, El Aguacate y San José de la Sierra en Diriamba	10,000.00	0.00	10,000.00
Construcción del sistema de agua y saneamiento en la comunidad Los Jirones, Diriá	10,000.00	0.00	10,000.00
Construcción del sistema de agua y saneamiento en comunidades San Jorge y San José de los Remates, La Conquista	10,000.00	0.00	10,000.00
Construcción del sistema de saneamiento en comunidades la Flor, San Pedro y La Concepción en Moyogalpa	10,000.00	0.00	10,000.00
Construcción del sistema de agua potable y saneamiento en las comunidades de Ochomogo y Pilón, Belén	0.00	0.00	0.00
Construcción del sistema de agua potable y saneamiento en las comunidades de El Triunfo, Río Mena y Cañitas, Cárdenas	0.00	0.00	0.00
Construcción del sistema de agua potable y saneamiento en comunidades Campuzano, Cofradía, El Portillo y San Joaquín, Nindirí	0.00	0.00	0.00
Construcción del sistema de agua potable y saneamiento en comunidades Zaragoza, Las Pampas y La Rejega, San Juan del Sur	0.00	0.00	0.00
Construcción del sistema de agua potable y saneamiento en comunidad Pitilla, Santa Teresa	0.00	0.00	0.00
Construcción del sistema de agua potable y saneamiento en comunidad Barrio Panamá, La Concepción	0.00	0.00	0.00
Seguimiento y asistencia técnica para la construcción del sistema de agua potable y saneamiento en comunidad La Escoba en Diriomo	64,275.89	64,275.89	0.00
Supervisión para la construcción saneamiento mejorado en comunidades San Pedro, Los Angeles, Potrerón, Las Cruces, Santa Cruz, La Manzana, Barrio Nuevo, San Diego No. 2, Esquipulas en La Paz de Carazo	82,144.39	82,144.38	0.01
Supervisión para la construcción saneamiento mejorado en comunidades Bertha Díaz, El Panamá, Cañas Blancas, Monte Verde y Monte Líbano en El Rosario	169,857.34	169,857.34	0.00
Estudio de preinversión para la construcción del sistema de agua potable y saneamiento en comunidad Pitilla en Santa Teresa	10,000.00	0.00	10,000.00
Estudio de preinversión para la construcción del sistema de agua potable y saneamiento en comunidades Zaragoza, Las Pampas y La Rejega en San Juan del Sur	10,000.00	0.00	10,000.00
Supervisión para construcción sistema de agua potable y saneamiento en San José I, Masatepe	10,000.00	0.00	10,000.00
Supervisión para construcción sistema de agua potable y saneamiento en Los Jirones, Diriá	10,000.00	0.00	10,000.00
Supervisión para construcción del sistema de agua y saneamiento en comunidades San Jorge y San José de los Remates, La Conquista	10,000.00	0.00	10,000.00

Cuadro No. 34

Gobierno de la República de Nicaragua
Ministerio de Hacienda y Crédito Público

I : 9/3/2021
I : 16:47:34
I : WHuete-009
I 1

Ejecución de Préstamos y Donaciones Externas por Organismos Financiador

Ejercicio Presupuestario : 2020

Mes Inicial : Enero

Mes Final : Diciembre

Moneda : CÓRDOBA

Descripción	Presupuesto Actualizado	Devengado Acumulado	Saldo por Devengar
	(A)	(B)	C = (A - B)
Estudio de preinversión para la construcción del sistema de agua y saneamiento en las comunidades de Ochomogo y Pilón en Belén	10,000.00	0.00	10,000.00
Supervisión para construcción del sistema de agua y saneamiento en comunidades Los Manguitos - Los López en Masaya	10,000.00	0.00	10,000.00
Supervisión para construcción de sistema de agua y saneamiento comunidad La Escoba en Diriomo	10,000.00	0.00	10,000.00
Supervisión para construcción de sistema de agua y saneamiento comunidad El Limonal en Potosí	10,000.00	0.00	10,000.00
Supervisión para construcción de sistema de agua y saneamiento en comunidad La Orilla en Nandaime	10,000.00	0.00	10,000.00
Estudio de preinversión para la construcción del sistema de agua y saneamiento en las comunidades de El Triunfo, Río Mena y Cañitas en Cárdenas	10,000.00	0.00	10,000.00
Supervisión para construcción de sistema de agua y saneamiento en comunidades el Limón N°1 y 2 en Tola	10,000.00	0.00	10,000.00
Supervisión para construcción de sistema de agua y saneamiento en la comunidad Tisma en Tisma	10,000.00	0.00	10,000.00
Estudio de preinversión para la construcción del sistema de agua y saneamiento en comunidades El Elequeme y El Manzano en Buenos Aires	10,000.00	0.00	10,000.00
Estudio de preinversión para la construcción del sistema de agua y saneamiento en comunidades Campuzano, Cofradía, El Portillo y San Joaquín en Nindirí	10,000.00	0.00	10,000.00
Supervisión para construcción de sistema de agua y saneamiento en comunidad La Conchagua en Rivas	10,000.00	0.00	10,000.00
Supervisión para construcción de sistema de saneamiento en comunidades La Flor, San Pedro y La Concepción en Moyogalpa	10,000.00	0.00	10,000.00
Supervisión para la construcción del sistema de agua y saneamiento en comunidades Las Mercedes, El Aguacate y San José de las Sierras en Diriamba	10,000.00	0.00	10,000.00
Estudio de preinversión para la construcción del sistema de agua y saneamiento en comunidad Barrio Panamá, La Concepción	10,000.00	0.00	10,000.00
Supervisión para la construcción del sistema de agua potable y saneamiento en las comunidades de Ochomogo y Pilón, Belén	0.00	0.00	0.00
Supervisión para la construcción del sistema de agua potable y saneamiento en las comunidades de El Triunfo, Río Mena y Cañitas, Cárdenas	0.00	0.00	0.00
Supervisión para la construcción del sistema de agua potable y saneamiento en comunidades Campuzano, Cofradía, El Portillo y San Joaquín, Nindirí	0.00	0.00	0.00
Supervisión para la construcción del sistema de agua potable y saneamiento en comunidades Zaragoza, Las Pampas y La Rejega, San Juan del Sur	0.00	0.00	0.00
Supervisión para la construcción del sistema de agua potable y saneamiento en comunidad Pitilla, Santa Teresa	0.00	0.00	0.00
Supervisión para la construcción del sistema de agua potable y saneamiento en comunidad Barrio Panamá, La Concepción	0.00	0.00	0.00
Seguimiento y asistencia técnica para la construcción del sistema de agua potable y saneamiento en comunidad Puertas de París en San Pedro de Lóvago	261,508.49	261,508.49	0.00
Construcción sistema de agua potable y saneamiento en Apompua, Juigalpa.	10,000.00	0.00	10,000.00
Construcción sistema de agua potable y saneamiento en Santa Marta, Acoyapa	10,000.00	0.00	10,000.00
Construcción sistema de agua potable y saneamiento en El Zapote, Acoyapa	10,000.00	0.00	10,000.00
Construcción sistema de agua potable y saneamiento en comunidad Taswa en Boaco	10,000.00	0.00	10,000.00
Construcción sistema de agua potable y saneamiento en comunidad Laguna Negra en Camoapa	10,000.00	0.00	10,000.00

Cuadro No. 34

Gobierno de la República de Nicaragua
Ministerio de Hacienda y Crédito Público

I : 9/3/2021
I : 16:47:34
I : WHuete-009
I 1

Ejecución de Préstamos y Donaciones Externas por Organismos Financiador

Ejercicio Presupuestario : 2020

Mes Inicial : Enero

Mes Final : Diciembre

Moneda : CÓRDOBA

Descripción	Presupuesto Actualizado	Devengado Acumulado	Saldo por Devengar
	(A)	(B)	C = (A - B)
Construcción sistema de agua potable y saneamiento en comunidad Jicotepe en Comalapa	10,000.00	0.00	10,000.00
Construcción sistema de agua potable y saneamiento en comunidad El Conejo en El Coral	10,000.00	0.00	10,000.00
Supervisión para la construcción del sistema de agua potable y saneamiento en comunidad Puertas de Paris en San Pedro de Lóvago	223,752.00	223,752.00	0.00
Construcción del sistema de agua potable y saneamiento en comunidad La Majada, San José de los Remates	0.00	0.00	0.00
Construcción del sistema de agua potable y saneamiento en comunidad La Coyota, Santa Lucía	0.00	0.00	0.00
Construcción del sistema de agua potable y saneamiento en comunidad Los Bajo de Cerro de Piedra, Teustepe	0.00	0.00	0.00
Construcción del sistema de agua potable y saneamiento en la comunidad Cosmatillo, en La Libertad	0.00	0.00	0.00
Construcción del sistema de agua potable y saneamiento en la comunidad La Gateada, Villa Sandino	0.00	0.00	0.00
Estudio de preinversión para construcción sistema de agua potable y saneamiento en La Gateada, Villa Sandino	10,000.00	0.00	10,000.00
Supervisión para construcción sistema de agua potable y saneamiento en Apompua, Juigalpa	10,000.00	0.00	10,000.00
Supervisión para construcción sistema de agua potable y saneamiento en Santa Marta, Acoyapa	10,000.00	0.00	10,000.00
Supervisión para construcción sistema de agua potable y saneamiento en El Zapote, Acoyapa	10,000.00	0.00	10,000.00
Estudio de preinversión para construcción sistema de agua potable y saneamiento en La Coyota, Santa Lucía	10,000.00	0.00	10,000.00
Estudio de preinversión para construcción sistema de agua potable y saneamiento en Los Bajo de Cerro de Piedra, Teustepe	10,000.00	0.00	10,000.00
Supervisión para construcción de sistema de agua potable y saneamiento en comunidad Taswa en Boaco	10,000.00	0.00	10,000.00
Supervisión para construcción de sistema de agua y saneamiento en comunidad Laguna Negra en Camoapa	10,000.00	0.00	10,000.00
Estudio de preinversión para la construcción del sistema de agua y saneamiento comunidad La Majada en San José de los Remates	10,000.00	0.00	10,000.00
Supervisión para construcción de sistema de agua y saneamiento comunidad Jicotepe en Comalapa	10,000.00	0.00	10,000.00
Supervisión para construcción de sistema de agua y saneamiento en comunidad El Conejo en El Coral	10,000.00	0.00	10,000.00
Estudio de preinversión para la construcción del sistema de agua y saneamiento comunidad Cosmatillo en La Libertad	9,998.52	0.00	9,998.52
Supervisión para construcción del sistema de agua potable y saneamiento en comunidad La Majada, San José de los Remates	0.00	0.00	0.00
Supervisión para construcción del sistema de agua potable y saneamiento en comunidad La Coyota, Santa Lucía	0.00	0.00	0.00
Supervisión para construcción del sistema de agua potable y saneamiento en comunidad Los Bajo de Cerro de Piedra, Teustepe	0.00	0.00	0.00
Supervisión para construcción del sistema de agua potable y saneamiento comunidad Cosmatillo, La Libertad	0.00	0.00	0.00
Supervisión para construcción del sistema de agua potable y saneamiento en comunidad La Gateada, Villa Sandino	0.00	0.00	0.00
Estudio de preinversión para construcción sistema de agua potable y saneamiento en Nuevo Amanecer, Morrito	10,000.00	0.00	10,000.00
Supervisión para construcción sistema de agua potable y saneamiento en Buena Vista, El Castillo	10,000.00	0.00	10,000.00
Construcción sistema de agua potable y saneamiento en El Castillo, El Castillo	10,000.00	0.00	10,000.00
Supervisión para construcción sistema de agua potable y saneamiento en El Castillo, El Castillo	10,000.00	0.00	10,000.00
Construcción sistema de agua y saneamiento comunidad Buena Vista, El Castillo	10,000.00	0.00	10,000.00

Cuadro No. 34

Gobierno de la República de Nicaragua
Ministerio de Hacienda y Crédito Público

I : 9/3/2021
I : 16:47:34
I : WHuete-009
I 1

Ejecución de Préstamos y Donaciones Externas por Organismos Financiador

Ejercicio Presupuestario : 2020

Mes Inicial : Enero

Mes Final : Diciembre

Moneda : CÓRDOBA

Descripción	Presupuesto Actualizado	Devengado Acumulado	Saldo por Devengar
	(A)	(B)	C = (A - B)
Construcción del sistema de agua potable y saneamiento en la comunidad Nuevo Amanecer, Morrito	0.00	0.00	0.00
Construcción del sistema de agua potable y saneamiento en la comunidad Siempre Viva, San Juan de Nicaragua	0.00	0.00	0.00
Estudio de preinversión para construcción sistema de agua potable y saneamiento en Siempre Viva, San Juan de Nicaragua	10,000.00	0.00	10,000.00
Estudio de preinversión para construcción del sistema de agua potable y saneamiento en la comunidad El Almendro, El Almendro	10,000.00	0.00	10,000.00
Supervisión para construcción del sistema agua potable y saneamiento en comunidad Nuevo Amanecer, Morrito.	0.00	0.00	0.00
Supervisión para construcción del sistema de agua potable y saneamiento en comunidad Siempre Viva, San Juan de Nicaragua.	0.00	0.00	0.00
Supervisión para construcción sistema de agua potable y saneamiento en El Chaparral, Muy Muy	10,000.00	0.00	10,000.00
Construcción sistema de agua potable y saneamiento en El Chaparral, Muy Muy	10,000.00	0.00	10,000.00
Construcción sistema de agua y saneamiento en comunidades Cerro Las Minas, Llanos de Boquerón, San Ramón de las Uvas en San Isidro	10,000.00	0.00	10,000.00
Estudios de preinversión para construcción sistema agua potable y saneamiento en Las Cuchillas, San Dionisio	10,000.00	0.00	10,000.00
Construcción de sistema de agua potable y saneamiento en Monte Sinaí, El Delirio, Los Corrales, La Cañada y Agua Fría, Ciudad Darío	10,000.00	0.00	10,000.00
Construcción del sistema de agua potable y saneamiento en comunidades El Ocote, La Ceiba y Santa Ana, La Concordia	0.00	0.00	0.00
Estudios de preinversión para construcción sistema de agua potable y saneamiento en Colón Abajo, La Concordia	10,000.00	0.00	10,000.00
Construcción del sistema de agua potable y saneamiento en comunidad Colón Abajo, La Concordia	0.00	0.00	0.00
Construcción del sistema de agua potable y saneamiento en comunidades Totumbra, El Chagüite, Las Palmas y Las Rosas, Ciudad Darío	0.00	0.00	0.00
Estudios de preinversión para construcción sistema de agua potable y saneamiento en El Ocote, La Ceiba y Santa Ana, La Concordia	10,000.00	0.00	10,000.00
Construcción del sistema de agua potable y saneamiento en la comunidad El Dorado, Esquipulas	0.00	0.00	0.00
Construcción del sistema de agua potable y saneamiento en comunidad Las Cuchillas, San Dionisio	0.00	0.00	0.00
Estudios de preinversión para construcción sistema de agua potable y saneamiento en Totumbra, El Chagüite, Las Palmas y Las Rosas, Ciudad Darío	10,000.00	0.00	10,000.00
Construcción del sistema de agua potable y saneamiento en comunidades Agua Zarca y La Estancia, Sébaco	0.00	0.00	0.00
Construcción del sistema de agua potable y saneamiento en comunidades Montaña Grande y Cofradía, Terrabona	0.00	0.00	0.00
Estudio de preinversión para construcción sistema de agua potable y saneamiento en Montaña Grande y Cofradía, Terrabona	10,000.00	0.00	10,000.00
Estudio de preinversión para la construcción sistema de agua potable y saneamiento en Agua Zarca y La Estancia, Sébaco	10,000.00	0.00	10,000.00
Supervisión para construcción de sistema de agua y saneamiento en comunidades Cerro Las Minas, llanos de Boquerón, San Ramón de las Uvas en San Isidro	10,000.00	0.00	10,000.00
Supervisión para construcción de sistema de agua potable y saneamiento en Monte Sinaí, El Delirio, Los Corrales, La Cañada y Agua Fría, Ciudad Darío	10,000.00	0.00	10,000.00
Supervisión para construcción del sistema de agua potable y saneamiento en comunidades El Ocote, La Ceiba y Santa Ana, La Concordia	0.00	0.00	0.00
Supervisión para construcción del sistema de agua potable y saneamiento comunidad Colón Abajo, La Concordia	0.00	0.00	0.00

Cuadro No. 34

Gobierno de la República de Nicaragua
Ministerio de Hacienda y Crédito Público

I : 9/3/2021
I : 16:47:34
I : WHuete-009
I 1

Ejecución de Préstamos y Donaciones Externas por Organismos Financiador

Ejercicio Presupuestario : 2020

Mes Inicial : Enero

Mes Final : Diciembre

Moneda : CÓRDOBA

Descripción	Presupuesto Actualizado	Devengado Acumulado	Saldo por Devengar
	(A)	(B)	C = (A - B)
Supervisión para construcción del sistema de agua potable y saneamiento en comunidades Totumbra, El Chagüite, Las Palmas y Las Rosas, Ciudad Darío	0.00	0.00	0.00
Estudios de preinversión para construcción del sistema de agua potable y saneamiento comunidad El Dorado, Esquipulas	10,000.00	0.00	10,000.00
Supervisión para construcción del sistema de agua potable y saneamiento comunidad El Dorado, Esquipulas	0.00	0.00	0.00
Supervisión para construcción del sistema de agua potable y saneamiento en comunidad Las Cuchillas, San Dionisio	0.00	0.00	0.00
Supervisión para construcción del sistema de agua potable y saneamiento en comunidades Agua Zarca y La Estancia, Sébaco	0.00	0.00	0.00
Supervisión para construcción de sistema de agua potable y saneamiento en comunidades Montaña Grande y Cofradía, Terrabona	0.00	0.00	0.00
Construcción de albergue en la comunidad Dakra de Puerto Cabezas	10,000.00	0.00	10,000.00
Supervisión para la construcción de albergue en la comunidad Dakra de Puerto Cabezas	0.00	0.00	0.00
Construcción de albergue en la comunidad Awastara de Puerto Cabezas	10,000.00	0.00	10,000.00
Supervisión para la construcción de albergue en la comunidad Awastara de Puerto Cabezas	0.00	0.00	0.00
Construcción de centro comunitario en la comunidad Dakra de Puerto Cabezas	10,000.00	0.00	10,000.00
Supervisión para la construcción de centro comunitario en la comunidad Dakra de Puerto Cabezas	0.00	0.00	0.00
Construcción de albergue en la comunidad Pahra de Puerto Cabezas	10,000.00	0.00	10,000.00
Supervisión para la construcción de albergue en la comunidad Pahra de Puerto Cabezas	10,000.00	0.00	10,000.00
Construcción de Casa Base de Salud en la comunidad Sasha de Puerto Cabezas	20,857,815.99	20,857,815.99	0.00
Supervisión para construcción Casa Base de Salud en Ninayari, Puerto Cabezas	0.00	0.00	0.00
Construcción de Sub Sede de Salud en la comunidad Ninayari de Puerto Cabezas	10,000.00	0.00	10,000.00
Supervisión para construcción casa base de salud en Sasha, Puerto Cabezas	0.00	0.00	0.00
Equipamiento para la construcción de sub sede salud en Sasha, Puerto Cabezas	5,506,256.01	1,190,236.31	4,316,019.70
Equipamiento para la construcción de sub sede de salud en la comunidad Ninayari, Puerto Cabezas	10,000.00	0.00	10,000.00
INSTITUTO DE LA VIVIENDA URBANA Y RURAL	429,663,420.98	428,925,269.17	738,151.81
Construcción de viviendas a familias protagonistas de ingresos moderados a nivel nacional	95,892.40	0.00	95,892.40
Construcción de viviendas en urbanización Ciudad El Doral sector 36 en Mateare, Managua	1,635,417.60	1,635,417.60	0.00
Construcción de vivienda en urbanización Colonia la Cruz en Ciudad Sandino, Managua	68,142.40	68,142.40	0.00
Construcción de viviendas en urbanización Montenebo sector 04, Managua	9,403,651.20	9,403,651.20	0.00
Construcción de viviendas en urbanización Praderas de Mombacho sector 08, Granada	68,142.40	68,142.40	0.00
Construcción de viviendas en urbanización Praderas de Sandino sector 17 en Ciudad Sandino, Managua	1,703,560.00	1,703,560.00	0.00
Construcción de viviendas en urbanización Praderas de Xilotepelt sector 06 en Jinotepe, Carazo	68,142.40	68,142.40	0.00
Construcción de viviendas en urbanización San Miguel sector 17 en Ciudad Sandino, Managua	476,996.80	476,996.80	0.00

Cuadro No. 34

Gobierno de la República de Nicaragua
Ministerio de Hacienda y Crédito Público

I : 9/3/2021
I : 16:47:34
I : WHuete-009
I 1

Ejecución de Préstamos y Donaciones Externas por Organismos Financiador

Ejercicio Presupuestario : 2020

Mes Inicial : Enero

Mes Final : Diciembre

Moneda : CÓRDOBA

Descripción	Presupuesto Actualizado	Devengado Acumulado	Saldo por Devengar
	(A)	(B)	C = (A - B)
Construcción de viviendas en urbanización Valle Verde sector 16, Managua	3,475,262.40	3,475,262.40	0.00
Construcción de viviendas en urbanización Villa Casteleón sector 22, León	408,854.40	408,854.40	0.00
Construcción de viviendas en urbanización Vistas del Momotombo sector 14 en Mateare, Managua	953,993.60	953,993.60	0.00
Construcción de viviendas en urbanización San Andrés sector 22 en Ciudad Sandino, Managua	204,427.20	204,427.20	0.00
Construcción de viviendas en urbanización Altos de Tipitapa sector 08, Tipitapa, Managua	68,683.80	68,683.80	0.00
Construcción de viviendas en Urbanización Villa Milagro sector 19, Managua	68,683.80	68,683.80	0.00
Construcción de vivienda en urbanización Colonia la Cruz sector 2 en Ciudad Sandino, Managua	68,683.80	68,683.80	0.00
Construcción de viviendas en urbanización Villa Casteleón sector 23, León	412,102.80	412,102.80	0.00
Construcción de viviendas en urbanización Ciudad El Doral sector 37 en Mateare, Managua	2,335,249.20	2,335,249.20	0.00
Construcción de viviendas en urbanización Montenebo sector 05, Managua	686,838.00	686,838.00	0.00
Construcción de viviendas en urbanización Praderas de Sandino sector 18 en Ciudad Sandino, Managua	2,403,933.00	2,403,933.00	0.00
Construcción de viviendas en urbanización San Andrés sector 23 en Ciudad Sandino, Managua	343,419.00	343,419.00	0.00
Construcción de viviendas en urbanización Valle Verde sector 17, Managua	1,923,146.40	1,923,146.40	0.00
Construcción de viviendas en urbanización Vistas del Momotombo sector 15 en Mateare, Managua	549,470.40	549,470.40	0.00
Construcción de viviendas en urbanización Altos de Tipitapa sector 09, Tipitapa, Managua	69,028.60	69,028.60	0.00
Construcción de viviendas en urbanización Villa Casteleón sector 24, León	69,028.60	69,028.60	0.00
Construcción de vivienda en urbanización Colonia la Cruz sector 03 en Ciudad Sandino, Managua	69,028.60	69,028.60	0.00
Construcción de viviendas en urbanización Montenebo sector 06, Managua	69,028.60	69,028.60	0.00
Construcción de viviendas en urbanización Vistas del Momotombo sector 16 en Mateare, Managua	276,114.40	276,114.40	0.00
Construcción de viviendas en urbanización Valle Verde sector 18, Managua	483,200.20	483,200.20	0.00
Construcción de viviendas en urbanización Praderas de Sandino sector 19 en Ciudad Sandino, Managua	1,173,486.20	1,173,486.20	0.00
Construcción de viviendas en urbanización Ciudad El Doral sector 38 en Mateare, Managua	2,139,886.60	2,139,886.60	0.00
Construcción de viviendas en urbanización Villa Casteleón sector 25, León	1,458,172.80	1,458,172.80	0.00
Construcción de viviendas en urbanización Nuevo Amanecer, León	138,873.60	138,873.60	0.00
Construcción de viviendas en urbanización Ciudad El Doral sector 39 en Mateare, Managua	3,471,840.00	3,471,840.00	0.00
Construcción de viviendas en urbanización Montenebo sector 07, Managua	277,747.20	277,747.20	0.00
Construcción de viviendas en urbanización San Miguel sector 18 en Ciudad Sandino, Managua	208,310.40	208,310.40	0.00
Construcción de viviendas en urbanización Praderas de Sandino sector 20 en Ciudad Sandino, Managua	1,735,920.00	1,735,920.00	0.00
Construcción de viviendas en urbanización Altos de Motastepe en Ciudad Sandino, Managua	2,221,977.60	2,221,977.60	0.00
Construcción de viviendas en urbanización Vistas del Momotombo sector 17 en Mateare, Managua	1,110,988.80	1,110,988.80	0.00

Cuadro No. 34

Gobierno de la República de Nicaragua
Ministerio de Hacienda y Crédito Público

I : 9/3/2021
I : 16:47:34
I : WHuete-009
I 1

Ejecución de Préstamos y Donaciones Externas por Organismos Financiador

Ejercicio Presupuestario : 2020

Mes Inicial : Enero

Mes Final : Diciembre

Moneda : CÓRDOBA

Descripción	Presupuesto Actualizado	Devengado Acumulado	Saldo por Devengar
	(A)	(B)	C = (A - B)
Construcción de viviendas en urbanización Altos de Tipitapa sector 10, Tipitapa, Managua	69,436.80	69,436.80	0.00
Construcción de vivienda en urbanización Colonia la Cruz sector 04 en Ciudad Sandino, Managua	69,436.80	69,436.80	0.00
Construcción de viviendas en urbanización Praderas de Mombacho sector 09, Granada	138,873.60	138,873.60	0.00
Construcción de viviendas en urbanización Villa Jerusalén, Managua	8,853,192.00	8,853,192.00	0.00
Construcción de viviendas en urbanización Valle Verde sector 19, Managua	1,249,862.40	1,249,862.40	0.00
Construcción de viviendas en urbanización Villa Casteleón sector 26, León	139,237.60	139,237.60	0.00
Construcción de viviendas en urbanización Ciudad El Doral sector 40 en Mateare, Managua	835,425.60	835,425.60	0.00
Construcción de viviendas en urbanización Montenebo sector 08, Managua	69,596.20	69,596.20	0.00
Construcción de viviendas en urbanización Praderas de Sandino sector 21 en Ciudad Sandino, Managua	1,322,327.80	1,322,327.80	0.00
Construcción de viviendas en urbanización Villa Jerusalén sector 02, Managua	15,659,145.00	15,659,145.00	0.00
Construcción de viviendas en urbanización Sabana Villa Sol, Managua	208,856.40	208,856.40	0.00
Construcción de viviendas en urbanización San Miguel sector 19 en Ciudad Sandino, Managua	69,596.20	69,596.20	0.00
Construcción de viviendas en urbanización Santa Eduvigis sector 09 en Ciudad Sandino, Managua	69,596.20	69,596.20	0.00
Construcción de viviendas en urbanización Altos de Motastepe sector 02 en Ciudad Sandino, Managua	974,663.20	974,663.20	0.00
Construcción de viviendas en urbanización Valle Verde sector 20, Managua	2,158,182.80	2,158,182.80	0.00
Construcción de viviendas en urbanización Vista del Momotombo sector 18 en Mateare, Managua	69,596.20	69,596.20	0.00
EMPRESA NACIONAL DE TRANSMISION ELÉCTRICA	98,000.00	0.00	98,000.00
Supervisión Componente I PNER	25,740,385.86	24,731,062.17	1,009,323.69
Adquisición de materiales para proyectos de electrificación rural en Nueva Segovia - Estelí - Jinotega y Matagalpa	254,588,611.14	254,493,352.36	95,258.78
Supervisión Componente II PNER	10,436,700.00	2,068,126.55	8,368,573.45
Adquisición de materiales para proyectos de electrificación asentamientos sector Managua	76,485,773.00	84,835,093.66	-8,349,320.66
Banco Interamericano de Desarrollo	3,203,249,710.63	3,111,084,962.70	92,164,747.93
ADAPTACIÓN Y DESARROLLO SIGAF	48,110,563.00	47,574,683.36	535,879.64
Administración del proyecto Construcción y equipamiento de las instalaciones fronterizas en San Pancho	15,211,331.00	12,906,823.00	2,304,508.00
Administración del proyecto Reemplazo y equipamiento de las instalaciones fronterizas en Peñas Blancas	17,882,752.00	16,835,397.28	1,047,354.72
Construcción de Tiangué en las instalaciones fronterizas en Peñas Blancas	91,496,746.00	91,496,745.17	0.83
Supervisión para el Diseño y construcción de Tiangué en las instalaciones fronterizas en Peñas Blancas	1,336,473.00	1,336,472.77	0.23
Dotación de equipos para las instalaciones fronterizas en Peñas Blancas	30,948,458.00	30,778,009.54	170,448.46
Administración del proyecto Reemplazo y equipamiento de las instalaciones fronterizas en El Guasaule	23,990,321.21	23,822,273.61	168,047.60
Reemplazo de las instalaciones fronterizas en El Guasaule	34,200,040.49	34,200,040.49	0.00

Cuadro No. 34

Gobierno de la República de Nicaragua
Ministerio de Hacienda y Crédito Público

I : 9/3/2021
I : 16:47:34
I : WHuete-009
I 1

Ejecución de Préstamos y Donaciones Externas por Organismos Financiador

Ejercicio Presupuestario : 2020

Mes Inicial : Enero

Mes Final : Diciembre

Moneda : CÓRDOBA

Descripción	Presupuesto Actualizado	Devengado Acumulado	Saldo por Devengar
	(A)	(B)	C = (A - B)
Estudio de factibilidad y diseño para el Reemplazo de las instalaciones fronterizas en el Guasaule	2,077,022.06	0.00	2,077,022.06
Construcción de módulos en las instalaciones fronterizas en El Guasaule	24,166,031.13	21,226,375.53	2,939,655.60
Supervisión para el Diseño y reemplazo de las instalaciones fronterizas en El Guasaule	3,284,155.29	3,284,155.29	0.00
Dotación de equipos para las instalaciones fronterizas en El Guasaule	57,527,991.00	49,897,307.62	7,630,683.38
Estudio de Factibilidad y Diseño para la construcción de módulos y obras exteriores en las instalaciones fronterizas en El Guasaule	6,346,600.60	6,346,599.00	1.60
Supervisión para el diseño, construcción de módulos y obras exteriores en las instalaciones fronterizas en El Guasaule	5,650,493.22	2,270,747.16	3,379,746.06
Reemplazo del edificio de ventanilla única de comercio exterior de Nicaragua en Managua	3,262,018.00	2,526,883.66	735,134.34
Supervisión para el Diseño y reemplazo del edificio de ventanilla única de comercio exterior de Nicaragua en Managua	300,000.00	273,540.95	26,459.05
Administración del proyecto Reemplazo del edificio de ventanilla única de comercio exterior de Nicaragua en Managua	7,115,422.00	5,581,424.17	1,533,997.83
Supervisión para la Rehabilitación de las Oficinas de la Dirección General de Vialidad del MTI	768,774.60	767,347.66	1,426.94
Rehabilitación de las Oficinas de la Dirección General de Vialidad del MTI	5,788,096.40	5,788,096.40	0.00
Estudio de Prefactibilidad y Factibilidad para la construcción del puerto de Bluefields	23,029,858.75	23,027,409.33	2,449.42
Planes de gestión y acción ambiental para la construcción del puerto de Bluefields	415.92	0.00	415.92
Estudio de factibilidad y diseño para el reemplazo del muelle de madera para embarcaciones menores de Bilwi, Puerto Cabezas	500.00	0.00	500.00
Planes de gestión y acción ambiental para el reemplazo del muelle de madera para embarcaciones menores de Bilwi, Puerto Cabezas	0.00	0.00	0.00
Estudio de factibilidad y diseño para la ampliación del muelle municipal de Little Corn Island	500.00	0.00	500.00
Planes de gestión y acción ambiental para la ampliación del muelle municipal de Little Corn Island	0.00	0.00	0.00
Estudio de factibilidad y diseño para la ampliación del muelle municipal de Corn Island	500.00	0.00	500.00
Planes de gestión y acción ambiental para la ampliación del muelle municipal de Corn Island	0.00	0.00	0.00
Estudio de factibilidad y diseño para el reemplazo del muelle municipal de pasajeros de Bluefields	500.00	0.00	500.00
Planes de gestión y acción ambiental para el reemplazo del muelle municipal de pasajeros de Bluefields	0.00	0.00	0.00
Estudio de factibilidad y diseño para el reemplazo del muelle comunal de Orinoco en Laguna de Perlas	500.00	0.00	500.00
Planes de gestión y acción ambiental para el reemplazo del muelle comunal de Orinoco en Laguna de Perlas	0.00	0.00	0.00
SERVICIOS ADMINISTRATIVOS FINANCIEROS PROYECTOS BANCO MUNDIAL	0.00	0.00	0.00
SERVICIOS ADMINISTRATIVOS FINANCIEROS PROYECTOS BID	136,033,863.00	132,292,307.33	3,741,555.67
Supervisión para el mejoramiento del camino Naciones Unidas - San Francisco	5,809,766.00	5,785,509.40	24,256.60
Estudios de factibilidad y diseño para el mejoramiento del camino La Azucena - La Esperanza - Boca de Sábalo en el departamento de Río San Juan	500.00	0.00	500.00
Mejoramiento del camino Quilali - Empalme Panali - Wiwilí de Nueva Segovia	32,331,537.26	32,331,537.03	0.23
Supervisión para el mejoramiento del camino Quilali - Empalme Panali - Wiwilí de Nueva Segovia	0.00	0.00	0.00

Cuadro No. 34

Gobierno de la República de Nicaragua
Ministerio de Hacienda y Crédito Público

I : 9/3/2021
I : 16:47:34
I : WHuete-009
I 1

Ejecución de Préstamos y Donaciones Externas por Organismos Financiador

Ejercicio Presupuestario : 2020

Mes Inicial : Enero

Mes Final : Diciembre

Moneda : CÓRDOBA

Descripción	Presupuesto Actualizado (A)	Devengado Acumulado (B)	Saldo por Devengar C = (A - B)
Supervisión para el mejoramiento del camino Pantasma - Wiwili	0.00	0.00	0.00
Mejoramiento del camino Pantasma - Wiwili, Tramo II: Est. 23+050 - 46+176	49,211,735.81	49,211,735.81	0.00
Supervisión para el mejoramiento del camino El Camastro - Los Chinamos - El Ayote	8,336,599.29	8,336,599.29	0.00
Mejoramiento del camino El Camastro - Los Chinamos - El Ayote, Tramo I: 0+000 - 19+000	72,300,000.00	72,397,419.44	-97,419.44
Mejoramiento del camino El Camastro - Los Chinamos - El Ayote, Tramo II: 19+000 - 38+150	77,337,820.53	77,240,401.09	97,419.44
Supervisión del Mejoramiento del Camino La Esperanza - Wapi	7,662,665.32	7,662,665.32	0.00
Mejoramiento del camino La Esperanza - Wapi, Tramo I: Est. 0+000 a Est. 15+200	0.00	0.00	0.00
Mejoramiento del camino La Esperanza - Wapi, Tramo II: Est. 15+200 a Est. 32+000	0.00	0.00	0.00
Supervisión para el mejoramiento del camino Wapi - El Tortuguero, Tramo I: Estación 32+000 - 46+000	0.00	0.00	0.00
Mejoramiento del camino Wapi - El Tortuguero, Tramo I: Estación 32+000 - 46+000	40,074,312.91	40,074,312.00	0.91
Mejoramiento del camino La Esperanza - Wapi, Tramo I: Est. 0+000 - 11+000	85,663,868.06	85,663,868.06	0.00
Mejoramiento del camino La Esperanza - Wapi, Tramo II: Est. 11+000 - 22+000	78,068,221.56	78,068,137.97	83.59
Mejoramiento del camino La Esperanza - Wapi, Tramo III: Est. 22+000 - 32+000	50,608,344.16	50,608,344.16	0.00
Supervisión para el mejoramiento del camino El Comején - Waslala	8,827,132.32	8,827,132.32	0.00
Mejoramiento del Camino El Comején - Waslala, Tramo I: Est. -1+723 a Est. 13+300	54,819,441.34	54,819,441.34	0.00
Mejoramiento del Camino El Comején - Waslala, Tramo II: Est. 13+300 a Est. 29+228	38,974,610.93	38,974,610.93	0.00
Construcción del puente Wiwili	5,087,080.27	5,087,080.27	0.00
Supervisión para la construcción del puente Wiwili	0.00	0.00	0.00
Estudio de factibilidad y diseño para el mejoramiento del camino Villa Nueva (El Escudo)-El Sauce	8,809,640.62	8,809,640.53	0.09
Planes de gestión y acción ambiental para el Mejoramiento del Camino Villa Nueva (El Escudo)-El Sauce	21,958.23	21,958.45	-0.22
Estudio de factibilidad y diseño para la rehabilitación de la carretera Empalme Las Conchitas - Empalme Masachapa	9,356,617.98	9,357,519.46	-901.48
Planes de gestión y acción ambiental para la rehabilitación de la carretera Empalme Las Conchitas - Empalme Masachapa	30,000.00	29,098.52	901.48
Estudio de factibilidad y diseño para el mejoramiento de la carretera La Curva - Nueva Guinea	250.00	0.00	250.00
Estudio de factibilidad y diseño para el Mejoramiento de la Carretera Nueva Guinea - Naciones Unidas	250.00	0.00	250.00
Estudios de Factibilidad y Diseño para el mejoramiento de la carretera de acceso vial a la ciudad de Juigalpa	500.00	0.00	500.00
Planes de gestión y acción ambiental para el mejoramiento de la carretera de acceso vial a la ciudad de Juigalpa	0.00	0.00	0.00
Estudios de Factibilidad y Diseño para el mejoramiento del camino Empalme San Gabriel-Empalme Las Cruces en el departamento de Jinotega	500.00	0.00	500.00
Estudio de Factibilidad y Diseño para el mejoramiento del camino La Cruz de Río Grande - El Tortuguero, RACCS	4,449,690.81	4,449,690.80	0.01
Estudio de factibilidad y diseño para la ampliación de la carretera Empalme San Benito - Empalme Sébaco - Estelí	17,860,250.95	17,860,250.95	0.00

Cuadro No. 34

Gobierno de la República de Nicaragua
Ministerio de Hacienda y Crédito Público

I : 9/3/2021
I : 16:47:34
I : WHuete-009
I 1

Ejecución de Préstamos y Donaciones Externas por Organismos Financiador

Ejercicio Presupuestario : 2020

Mes Inicial : Enero

Mes Final : Diciembre

Moneda : CÓRDOBA

Descripción	Presupuesto Actualizado	Devengado Acumulado	Saldo por Devengar
	(A)	(B)	C = (A - B)
Estudios de factibilidad y diseño para la construcción de la circunvalación de la ciudad de Sébaco	2,823,530.57	2,823,530.52	0.05
Estudios de factibilidad y diseño para la construcción de la circunvalación de la ciudad de Estelí	3,287,058.63	3,287,058.44	0.19
Planes de gestión y acción ambiental para la construcción de la circunvalación de la ciudad de Estelí	28,855.39	28,855.33	0.06
Estudios de factibilidad y diseño para la ampliación de la carretera Empalme Telica - Chinandega - Corinto	9,669,076.75	9,669,076.18	0.57
Planes de gestión y acción ambiental para la ampliación de la carretera Empalme Telica - Chinandega - Corinto	24,001.25	24,001.63	-0.38
Estudios de factibilidad y diseño para la construcción de la circunvalación de la ciudad de Chinandega	1,706,090.73	1,680,088.09	26,002.64
Planes de gestión y acción ambiental para la construcción de la circunvalación de la ciudad de Chinandega	30,000.00	56,002.79	-26,002.79
Estudios de factibilidad y diseño para la construcción de la circunvalación entre las ciudades de Diriamba y Jinotepe	2,388,388.00	2,403,894.92	-15,506.92
Planes de gestión y acción ambiental para la construcción de la circunvalación entre las ciudades de Diriamba y Jinotepe	15,562.63	0.00	15,562.63
Estudio de factibilidad y diseño para el mejoramiento del camino Empalme Alamikamba - La Cruz de Río Grande	9,393,796.21	9,393,791.70	4.51
Estudio de factibilidad y diseño para el mejoramiento del camino San Pedro del Norte - La Cruz de Río Grande	10,877,021.98	10,877,021.98	0.00
Estudio de factibilidad y diseño para la ampliación de la carretera Puente Santa Fe - San Pancho en el municipio de San Carlos	2,593,770.16	2,592,284.76	1,485.40
Planes de gestión y acción ambiental para la ampliación de la carretera Puente Santa Fe - San Pancho en el municipio de San Carlos	30,000.00	31,485.39	-1,485.39
Estudios de factibilidad y diseño para la construcción de la circunvalación de la ciudad de León	2,124,458.45	2,124,458.32	0.13
Planes de gestión y acción ambiental para la construcción de la circunvalación de la ciudad de León	23,056.14	23,056.07	0.07
Estudio de factibilidad y diseño para el mejoramiento del camino Rivas - La Chocolate - San Juan del Sur en el departamento de Rivas	4,881,134.20	4,881,020.01	114.19
Planes de gestión y acción ambiental para el mejoramiento del camino Rivas - La Chocolate - San Juan del Sur en el departamento de Rivas	0.00	0.00	0.00
Estudio de factibilidad y diseño para la ampliación de la carretera Rivas - Sapoá en el municipio de Rivas	3,318,537.00	3,328,306.31	-9,769.31
Planes de gestión y acción ambiental para la ampliación de la carretera Rivas - Sapoá en el municipio de Rivas	9,846.75	0.00	9,846.75
REGULACIÓN PARA LA SALUD	132,259.00	0.00	132,259.00
FORTALECIMIENTO INSTITUCIONAL	91,395,422.78	75,002,555.60	16,392,867.18
CENTRO DE DIAGNÓSTICO NACIONAL	5,388,381.48	5,204,055.81	184,325.67
DOCENCIA E INVESTIGACIÓN	823,082.56	742,971.50	80,111.06
DIRECCIÓN Y COORDINACIÓN TÉCNICA LOCAL	38,118,060.72	34,553,348.29	3,564,712.43
CENTROS FORMADORES DEL PERSONAL DE SALUD	3,925,000.00	3,925,000.00	0.00
PROGRAMA DE COOPERACIÓN TÉCNICA Y FINANCIERA	0.00	0.00	0.00
Reemplazo de bodega departamental de insumos en sede SILAIS Estelí	1,000.00	0.00	1,000.00
Supervisión del reemplazo de bodega de insumos en sede SILAIS Estelí	1,000.00	0.00	1,000.00
Equipamiento de bodega de insumos en sede SILAIS Estelí	1,000.00	0.00	1,000.00

Cuadro No. 34

Gobierno de la República de Nicaragua
Ministerio de Hacienda y Crédito Público

I : 9/3/2021
I : 16:47:34
I : WHuete-009
I : 1

Ejecución de Préstamos y Donaciones Externas por Organismos Financiador

Ejercicio Presupuestario : 2020

Mes Inicial : Enero

Mes Final : Diciembre

Moneda : CÓRDOBA

Descripción	Presupuesto Actualizado	Devengado Acumulado	Saldo por Devengar
	(A)	(B)	C = (A - B)
Supervisión de construcción del laboratorio epidemiológico regional en Estelí	1,000.00	0.00	1,000.00
Construcción del laboratorio epidemiológico regional en Estelí	7,836.04	0.00	7,836.04
Supervisión de construcción de bodega regional de insumos en el corredor seco	250.00	0.00	250.00
Construcción de bodega regional de insumos en el corredor seco	250.00	0.00	250.00
Equipamiento de bodega regional de insumos en el corredor seco	500.00	0.00	500.00
CAMPAÑAS DE PROMOCIÓN Y EDUCACIÓN EN SALUD	1,554,089.66	1,553,729.51	360.15
GESTIÓN DE LA RED COMUNITARIA	64,283,297.44	58,426,042.14	5,857,255.30
CONTROL Y VIGILANCIA DE ENFERMEDADES TRANSMITIDAS POR VECTORES, AGUA, ALIMENTOS Y DESECHOS	108,190,080.77	86,398,019.62	21,792,061.15
ATENCIÓN DISPENSARIZADA A LA FAMILIA EN LA COMUNIDAD	4,175,435.67	4,175,435.67	0.00
ATENCIÓN A LA MORBILIDAD AMBULATORIA	0.00	0.00	0.00
SERVICIOS DE APOYO AL DIAGNÓSTICO	13,096,502.90	12,916,319.33	180,183.57
GESTIÓN TÉCNICA ADMINISTRATIVA	6,991,936.68	6,885,719.01	106,217.67
EXTENSIÓN DE COBERTURA	116,645,242.14	116,523,399.30	121,842.84
Reemplazo del hospital primario Bello Amanecer de Quilalí	36,587,327.30	32,103,209.58	4,484,117.72
Supervisión de reemplazo del hospital primario Bello Amanecer de Quilalí	574,600.00	383,670.00	190,930.00
Equipamiento de hospital primario Bello Amanecer de Quilalí	1,000.00	0.00	1,000.00
Reemplazo del hospital primario San José en Matiguás	1,000.00	0.00	1,000.00
Supervisión de reemplazo del hospital primario San José en Matiguás	1,000.00	0.00	1,000.00
Equipamiento del hospital primario San José en Matiguás	1,000.00	0.00	1,000.00
Estudios de preinversión para reemplazo del hospital primario Fidel Ventura en Waslala	1,146,457.13	1,146,457.13	0.00
Reemplazo del hospital primario Fidel Ventura en Waslala	1,000.00	0.00	1,000.00
Supervisión de reemplazo de hospital primario Fidel Ventura en Waslala	1,000.00	0.00	1,000.00
Equipamiento del hospital primario Fidel Ventura en Waslala	453.32	0.00	453.32
Mejoramiento del centro de salud familiar Denis Gutiérrez en Río Blanco	604,425.93	604,425.93	0.00
Supervisión de mejoramiento del centro de salud familiar Ernesto Ché-Guevara Totogalpa	240,000.00	240,000.00	0.00
Mejoramiento del centro de salud familiar Ernesto Ché Guevara en Totogalpa	7,021,750.52	7,021,750.52	0.00
Equipamiento para el mejoramiento del centro de salud familiar Ernesto Ché Guevara en Totogalpa	1,548,760.08	1,547,760.02	1,000.06
Estudio de preinversión del hospital primario en Wiwilí	1,117,803.19	1,116,803.19	1,000.00
Reemplazo del hospital primario en Wiwilí	442,010.70	0.00	442,010.70

Cuadro No. 34

Gobierno de la República de Nicaragua
Ministerio de Hacienda y Crédito Público

I : 9/3/2021
I : 16:47:34
I : WHuete-009
I 1

Ejecución de Préstamos y Donaciones Externas por Organismos Financiador

Ejercicio Presupuestario : 2020

Mes Inicial : Enero

Mes Final : Diciembre

Moneda : CÓRDOBA

Descripción	Presupuesto Actualizado	Devengado Acumulado	Saldo por Devengar
	(A)	(B)	C = (A - B)
Supervisión de reemplazo del hospital primario en Wiwili	1,000.00	0.00	1,000.00
Equipamiento del hospital primario en Wiwili	1,000.00	0.00	1,000.00
Estudios de preinversión para mejoramiento del hospital primario en San Juan de Limay	7,200.21	0.00	7,200.21
Mejoramiento del hospital primario en San Juan de Limay	1,000,000.00	0.00	1,000,000.00
Supervisión para mejoramiento del hospital primario en San Juan de Limay	1,000.00	0.00	1,000.00
Equipamiento del hospital primario en San Juan de Limay	400.00	0.00	400.00
Supervisión del mejoramiento del hospital primario Carlos Centeno en Siuna	150,000.00	150,000.00	0.00
Mejoramiento del hospital primario Carlos Centeno en Siuna	3,463,703.76	3,463,703.75	0.01
Equipamiento del hospital primario Carlos Centeno en Siuna	3,840,079.23	3,838,957.49	1,121.74
Construcción de casa materna en Esquipulas	6,843,138.26	6,000,583.78	842,554.48
Supervisión de construcción de casa materna en Esquipulas	245,000.00	210,000.00	35,000.00
Supervisión del reemplazo de la consulta externa del centro de salud Fátima Pavón en La Trinidad, Estelí	1,000.00	0.00	1,000.00
Reemplazo de la consulta externa del centro de salud familiar Fátima Pavón en La Trinidad, Estelí	1,000.00	0.00	1,000.00
Equipamiento de la consulta externa del centro de salud Fátima Pavón en la Trinidad, Estelí	1,400.00	0.00	1,400.00
Estudio de preinversión para el reemplazo de la consulta externa del centro de salud familiar Fátima Pavón en La Trinidad, Estelí	61,825.32	61,825.32	0.00
Estudios de preinversión para construcción de la Casa Materna en El Viejo, Chinandega	309,000.00	284,178.86	24,821.14
Construcción de casa materna en El Viejo, Chinandega	1,000.00	0.00	1,000.00
Estudios de preinversión para Mejoramiento del Centro de Salud Ernesto Hodgson en Puerto Cabezas, Bilwi	191,339.50	191,339.50	0.00
Supervisión de mejoramiento del centro de salud Ernesto Hodgson en Puerto Cabezas, Bilwi	1,000.00	0.00	1,000.00
Mejoramiento del centro de salud Ernesto Hodgson en Puerto Cabezas, Bilwi	1,000.00	0.00	1,000.00
Estudios de preinversión para reemplazo de casa materna en Pueblo Nuevo, Estelí	500.00	0.00	500.00
Reemplazo de casa materna en Pueblo Nuevo, Estelí	500.00	0.00	500.00
SERVICIOS DE APOYO AL DIAGNÓSTICO	1,208,432.60	0.00	1,208,432.60
GESTIÓN TÉCNICA ADMINISTRATIVA HOSPITALARIA	1,937,947.60	732,430.95	1,205,516.65
Supervisión de reemplazo del hospital Oscar Danilo Rosales Argüello en León	24,846,417.81	24,846,417.80	0.01
Reemplazo del hospital Oscar Danilo Rosales Argüello en León	414,438,856.43	414,438,856.18	0.25
Reemplazo del hospital departamental Luis Alfonso Moncada Guillén en Nueva Segovia	415,358,965.18	415,358,964.12	1.06
Supervisión de reemplazo del hospital departamental en Nueva Segovia	22,382,785.00	21,561,705.22	821,079.78
Supervisión de construcción del hospital Pastor Jiménez en Jalapa	1,000.00	0.00	1,000.00
Construcción del hospital Pastor Jiménez en Jalapa	1,000.00	0.00	1,000.00

Cuadro No. 34

Gobierno de la República de Nicaragua
Ministerio de Hacienda y Crédito Público

I : 9/3/2021
I : 16:47:34
I : WHuete-009
I 1

Ejecución de Préstamos y Donaciones Externas por Organismos Financiador

Ejercicio Presupuestario : 2020

Mes Inicial : Enero

Mes Final : Diciembre

Moneda : CÓRDOBA

Descripción	Presupuesto Actualizado	Devengado Acumulado	Saldo por Devengar
	(A)	(B)	C = (A - B)
Estudios de preinversión para construcción del hospital Pastor Jiménez en Jalapa	0.00	0.00	0.00
Mejoramiento del hospital regional San Juan de Dios en Estelí	1,000.00	0.00	1,000.00
Supervisión del área de hospitalización del hospital regional San Juan de Dios en Estelí	1,000.00	0.00	1,000.00
Equipamiento del área de hospitalización del hospital regional San Juan de Dios en Estelí	1,000.00	0.00	1,000.00
Supervisión del reemplazo del área de consulta externa del hospital Pedro Altamirano en La Trinidad, Estelí	1,000.00	0.00	1,000.00
Reemplazo del área de consulta externa del hospital Pedro Altamirano en La Trinidad, Estelí	9,671.20	0.00	9,671.20
Equipamiento del área de consulta externa hospital Pedro Altamirano en La Trinidad, Estelí	1,600.00	0.00	1,600.00
Estudio de preinversión para el reemplazo del área de consulta externa del hospital Pedro Altamirano en La Trinidad, Estelí	224,029.26	223,227.56	801.70
IMPLEMENTACIÓN DE LA POLÍTICA DE PRIMERA INFANCIA	0.00	0.00	0.00
Unidad ejecutora central geotermoelectrica - volcán Cosigüina	3,602,262.10	2,092,126.63	1,510,135.47
Mejora vía de acceso en el campo del volcán Cosigüina	889,891.40	0.00	889,891.40
Supervisión técnica volcán Cosigüina	2,405,104.37	801,087.21	1,604,017.16
Construcción pozo de abastecimiento de agua en el campo volcán Cosigüina	0.00	0.00	0.00
Supervisión ambiental volcán Cosigüina	363,630.00	0.00	363,630.00
Construcción de plataforma de perforación de pozos geotérmicos en el campo volcán Cosigüina	0.00	0.00	0.00
Estudio complementario de pre-factibilidad en el campo geotérmico volcán cosigüina	0.00	0.00	0.00
Estudio de impacto ambiental del estudio complementario de prefactibilidad en el volcán Cosigüina	0.00	0.00	0.00
Diseño de obras civiles y plataforma del estudio complementario de prefactibilidad en el volcán Cosigüina	22,024,044.53	21,591,410.27	432,634.26
Supervisión de las Obras para el Mejoramiento y Ampliación del sistema de agua potable de Altagracia	915,000.00	0.00	915,000.00
Mejoramiento y Ampliación del Sistema de Agua Potable de Altagracia	33,789,746.00	34,704,745.88	-914,999.88
Supervisión de las Obras para el Mejoramiento y ampliación del sistema de agua potable de Moyogalpa	915,000.00	0.00	915,000.00
Mejoramiento y Ampliación del Sistema de Agua Potable de Moyogalpa	33,789,746.00	34,704,745.53	-914,999.53
Supervisión de las Obras para el mejoramiento y ampliación del sistema de agua potable de Catarina	634,474.21	710,344.16	-75,869.95
Mejoramiento y Ampliación del sistema de agua potable de Catarina	27,800,144.79	27,800,144.88	-0.09
Supervisión de las Obras para el mejoramiento y ampliación del sistema de agua potable de Niquinohomo	881,989.13	778,770.89	103,218.24
Mejoramiento y Ampliación del sistema de agua potable de Niquinohomo	45,034,910.87	45,034,910.90	-0.03
Supervisión de las Obras para el mejoramiento y ampliación del sistema de agua potable de San Juan de Oriente	382,000.00	351,195.97	30,804.03
Mejoramiento y Ampliación del sistema de agua potable de San Juan de Oriente	16,283,707.00	16,283,707.24	-0.24
Supervisión de las Obras para el Mejoramiento y Ampliación del sistema de agua potable de Tola	1,632,910.92	1,449,691.15	183,219.77
Mejoramiento y Ampliación del sistema de agua potable de Tola	28,426,157.08	28,426,157.22	-0.14

Cuadro No. 34

Gobierno de la República de Nicaragua
Ministerio de Hacienda y Crédito Público

I : 9/3/2021
I : 16:47:34
I : WHuete-009
I 1

Ejecución de Préstamos y Donaciones Externas por Organismos Financiador

Ejercicio Presupuestario : 2020

Mes Inicial : Enero

Mes Final : Diciembre

Moneda : CÓRDOBA

Descripción	Presupuesto Actualizado	Devengado Acumulado	Saldo por Devengar
	(A)	(B)	C = (A - B)
Estudios de Factibilidad y Diseños Finales para el Mejoramiento y Ampliación del sistema de agua potable de Corinto	0.00	0.00	0.00
Mejoramiento y Ampliación del sistema de agua potable de Corinto	0.00	0.00	0.00
Supervisión de las Obras para el Mejoramiento y Ampliación del sistema de agua potable de Corinto	0.00	0.00	0.00
Supervisión de las Obras para el Mejoramiento y Ampliación del sistema de agua potable de San Juan del Sur	1,619,708.00	1,078,392.62	541,315.38
Mejoramiento y Ampliación del sistema de agua potable de San Juan del Sur	39,166,334.00	39,166,333.94	0.06
Supervisión de las Obras para el Mejoramiento y Ampliación del sistema de agua potable de Wiwili de Jinotega	0.00	0.00	0.00
Mejoramiento y Ampliación del sistema de agua potable de Wiwili de Jinotega	0.00	0.00	0.00
Supervisión de las Obras para el Mejoramiento y Ampliación del sistema de agua potable de Quilalí	0.00	0.00	0.00
Mejoramiento y Ampliación del sistema de agua potable de Quilalí	0.00	0.00	0.00
Supervisión de las Obras para el Mejoramiento y Ampliación del sistema de agua potable de Las Sabanas	0.00	0.00	0.00
Mejoramiento y Ampliación del sistema de agua potable de Las Sabanas	0.00	0.00	0.00
Supervisión de las Obras para la Construcción del Sistema de Alcantarillado Sanitario de Catarina	553,500.58	353,783.99	199,716.59
Construcción del Sistema de Alcantarillado Sanitario de Catarina	31,923,982.18	31,923,982.34	-0.16
Supervisión de las Obras para la Construcción del Sistema de Alcantarillado Sanitario de Niquinohomo	1,394,089.00	960,194.22	433,894.78
Construcción del Sistema de Alcantarillado Sanitario de Niquinohomo	56,032,370.76	56,032,370.89	-0.13
Supervisión de las Obras para la Construcción del Sistema de Alcantarillado Sanitario de San Juan de Oriente	456,875.25	310,581.61	146,293.64
Construcción del Sistema de Alcantarillado Sanitario de San Juan de Oriente	26,279,595.23	26,279,595.35	-0.12
Supervisión de las Obras de Construcción del Sistema de Alcantarillado sanitario de Moyogalpa	570,312.00	0.00	570,312.00
Construcción del Sistema de Alcantarillado Sanitario de Moyogalpa	43,638,649.00	44,208,960.78	-570,311.78
Supervisión de las Obras de Construcción del Sistema de Alcantarillado Sanitario de Altagracia	398,000.00	0.00	398,000.00
Construcción del Sistema de Alcantarillado Sanitario de Altagracia	43,810,960.00	44,208,959.73	-397,999.73
Supervisión de las Obras de construcción del sistema de alcantarillado sanitario de Tola	885,457.20	662,636.31	222,820.89
Construcción del Sistema de Alcantarillado Sanitario de Tola	21,578,786.80	21,578,786.65	0.15
Supervisión de las Obras para el Mejoramiento y Ampliación del Sistema de Alcantarillado Sanitario de San Juan del Sur	10,000.00	0.00	10,000.00
Mejoramiento y Ampliación del Sistema de Alcantarillado Sanitario de San Juan del Sur	10,000.00	0.00	10,000.00
Supervisión de las Obras de Construcción del Sistema de Alcantarillado Sanitario de Wiwili de Jinotega	0.00	0.00	0.00
Construcción del Sistema de Alcantarillado Sanitario de Wiwili de Jinotega	0.00	0.00	0.00
Supervisión de las Obras de Construcción del Sistema de Alcantarillado Sanitario de Quilalí	0.00	0.00	0.00
Construcción del Sistema de Alcantarillado Sanitario de Quilalí	0.00	0.00	0.00
Supervisión de las Obras de Construcción del Sistema de Alcantarillado Sanitario de Las Sabanas	0.00	0.00	0.00

Cuadro No. 34

Gobierno de la República de Nicaragua
Ministerio de Hacienda y Crédito Público

I : 9/3/2021
I : 16:47:34
I : WHuete-009
I 1

Ejecución de Préstamos y Donaciones Externas por Organismos Financiador

Ejercicio Presupuestario : 2020

Mes Inicial : Enero

Mes Final : Diciembre

Moneda : CÓRDOBA

Descripción	Presupuesto Actualizado (A)	Devengado Acumulado (B)	Saldo por Devengar C = (A - B)
Construcción del Sistema de Alcantarillado Sanitario de Las Sabanas	0.00	0.00	0.00
Estudios de Factibilidad y Diseños Finales para el Mejoramiento y Ampliación del Sistema de Alcantarillado Sanitario de Corinto	0.00	0.00	0.00
Mejoramiento y Ampliación del Sistema de Alcantarillado Sanitario de Corinto	0.00	0.00	0.00
Supervisión de las Obras de Mejoramiento y Ampliación del Sistema de Alcantarillado Sanitario de Corinto	0.00	0.00	0.00
Unidad Ejecutora de Mejora y Gestión Sostenible de los servicios de agua potable y saneamiento en zonas urbanas y periurbanas	7,754,379.00	7,754,379.12	-0.12
Construcción de la Delegación Altamira en Managua	0.00	0.00	0.00
Actualización de catastros de redes y de clientes de la Delegación Altamira en la Ciudad de Managua	0.00	0.00	0.00
Rehabilitación y Equipamiento de los centros de producción de agua y almacenamiento en la zona hidráulica de Altamira	58,233,102.04	58,233,102.04	0.00
Diseño final de infraestructura de la Delegación Altamira en la Ciudad de Managua	593,734.00	593,734.00	0.00
Sectorización de la zona hidráulica de Altamira en Managua	0.00	0.00	0.00
Reingeniería Institucional de la Delegación Altamira en la Ciudad de Managua	103,743.75	103,743.60	0.15
Rehabilitación de acometidas en la zona hidráulica de Altamira	0.00	0.00	0.00
Supervisión de las Obras de Construcción de la Delegación Altamira en Managua	510,000.00	0.00	510,000.00
Equipamiento para la Delegación Altamira en Managua y sus Gestiones Operativas	0.21	0.00	0.21
Banco Mundial	2,341,282,882.03	2,206,735,676.69	134,547,205.34
COORDINACIÓN TÉCNICA PMSAF	4,677,835.54	4,651,474.80	26,360.74
SERVICIOS ADMINISTRATIVOS Y FINANCIEROS DEL PMSAF	2,971,499.46	2,963,934.93	7,564.53
AUDITORÍAS REALIZADAS	642,880.00	640,208.54	2,671.46
Evaluación final realizada	2,397,470.97	2,017,279.17	380,191.80
FORTALECIMIENTO Y DISEÑO FUNCIONAL DEL SUBSISTEMA DE PRESUPUESTO	1,159,895.00	1,159,685.71	209.29
FORTALECIMIENTO Y DISEÑO FUNCIONAL DEL SUBSISTEMA DE CONTABILIDAD Y SIBE	1,554,239.00	1,554,238.48	0.52
FORTALECIMIENTO Y DISEÑO FUNCIONAL DEL SUBSISTEMA DE TESORERÍA	585,768.00	585,558.32	209.68
ADAPTACIÓN Y DESARROLLO SIGAF	7,917,230.00	7,915,042.28	2,187.72
INFRAESTRUCTURA TECNOLÓGICA	21,643,754.00	21,573,830.06	69,923.94
FORTALECIMIENTO Y DISEÑO FUNCIONAL SISTEMA DE INVERSIONES PÚBLICAS	501,293.00	501,292.91	0.09
DISEÑO FUNCIONAL Y PLAN ESTRATÉGICO DE CAPACITACIÓN DEL SIGAF	8,234,382.03	8,211,050.79	23,331.24
NORMAS TÉCNICAS Y MARCO LEGAL DEL SIGAF	856,429.00	856,287.19	141.81
CAPACITACIÓN FUNC. Y APOYO LOG. PARA IMPLEMENTACION DEL SIGAF	5,647,674.00	5,647,491.82	182.18
Programa de desarrollo profesional continuo DPC	0.00	0.00	0.00
Fortalecimiento de las capacidades institucionales	958,496.00	942,704.33	15,791.67

Cuadro No. 34

Gobierno de la República de Nicaragua
Ministerio de Hacienda y Crédito Público

I : 9/3/2021
I : 16:47:34
I : WHuete-009
I 1

Ejecución de Préstamos y Donaciones Externas por Organismos Financiador

Ejercicio Presupuestario : 2020

Mes Inicial : Enero

Mes Final : Diciembre

Moneda : CÓRDOBA

Descripción	Presupuesto Actualizado	Devengado Acumulado	Saldo por Devengar
	(A)	(B)	C = (A - B)
ACCESO A SEGURO CONTRA RIESGO SOBERANO POR CATASTROFES	56,010,000.00	55,299,314.00	710,686.00
Contingente de Respuesta de Emergencia	0.00	0.00	0.00
Atención Pandemia COVID - 19	0.00	0.00	0.00
SERVICIOS ADMINISTRATIVOS Y FINANCIEROS	6,633,308.46	6,632,925.05	383.41
SERVICIOS DE CONTRATACIONES Y ADQUISICIONES	4,918,433.45	4,823,872.70	94,560.75
COORDINACION Y APOYO AL SUBSISTEMA DE EDUCACION AUTÓNOMA REGIONAL	4,850,000.00	4,846,080.58	3,919.42
ESTUDIOS DE PREINVERSION Y SUPERVISION DE OBRAS DE INFRAESTRUCTURA ESCOLAR	15,450,397.61	15,450,397.26	0.35
SERVICIOS DE ESTADÍSTICAS EDUCATIVAS	466,118.19	466,118.19	0.00
SERVICIOS DE EVALUACIÓN DE LOS APRENDIZAJES	10,782,110.27	10,769,303.05	12,807.22
Servicios de Investigación Educativa	1,143,700.55	1,032,785.00	110,915.55
Servicios de Coordinación de Programas y Proyectos	6,798,929.84	6,796,126.85	2,802.99
SERVICIOS DE EDUCACIÓN PRIMARIA FORMAL	94,620,375.27	93,660,460.58	959,914.69
SERVICIOS DE EDUCACION PRIMARIA MULTIGRADO Y TERCER NIVEL ALTERNATIVO	37,827,611.86	37,827,611.86	0.00
Dotación de mobiliario y equipo en el centro escolar La Constancia en San Sebastián de Yalí	623,901.00	608,323.00	15,578.00
Mejoramiento del centro escolar La Constancia en San Sebastián de Yalí	14,390,368.00	14,341,514.04	48,853.96
Dotación de mobiliario y equipo en el centro escolar Denis Martínez en Río Blanco	30,000.00	0.00	30,000.00
Mejoramiento del centro escolar Denis Martínez en Río Blanco	14,358,404.00	14,093,993.04	264,410.96
Dotación de mobiliario y equipo en el centro escolar Angel Salazar Rivera en Morrito	1,619,341.00	1,619,339.20	1.80
Mejoramiento del centro escolar Ángel Salazar Rivera en Morrito	24,438,291.00	24,438,289.59	1.41
Dotación de mobiliario en el centro escolar Ocote Tuma en Waslala	1,074,043.00	1,047,879.50	26,163.50
Mejoramiento del centro escolar Ocote Tuma en Waslala	25,391,768.00	25,279,652.28	112,115.72
Dotación de mobiliario en el centro escolar Juan XXIII en Rosita	887,402.00	887,400.51	1.49
Mejoramiento del centro escolar Juan XXIII en Rosita	12,056,037.00	12,056,035.09	1.91
Dotación de mobiliario en el centro escolar El Empalme en Rosita	1,067,947.00	1,041,972.83	25,974.17
Mejoramiento del centro escolar El Empalme en Rosita	22,860,061.00	22,691,404.24	168,656.76
Dotación de mobiliario en el centro escolar Andrés Castro en Rosita	759,235.00	759,232.53	2.47
Mejoramiento del centro escolar Andrés Castro en Rosita	12,639,792.00	12,639,791.89	0.11
Dotación de mobiliario en el centro escolar Jesús de Nazareth en Siuna	736,535.00	736,528.18	6.82
Mejoramiento del centro escolar Jesús de Nazareth en Siuna	10,539,803.00	10,539,798.55	4.45
Dotación de mobiliario en el centro escolar Alexis Argüello en Siuna	654,962.00	654,958.42	3.58

Cuadro No. 34

Gobierno de la República de Nicaragua
Ministerio de Hacienda y Crédito Público

I : 9/3/2021
I : 16:47:34
I : WHuete-009
I 1

Ejecución de Préstamos y Donaciones Externas por Organismos Financiador

Ejercicio Presupuestario : 2020

Mes Inicial : Enero

Mes Final : Diciembre

Moneda : CÓRDOBA

Descripción	Presupuesto Actualizado	Devengado Acumulado	Saldo por Devengar
	(A)	(B)	C = (A - B)
Mejoramiento del centro escolar Alexis Argüello en Siuna	14,892,391.00	14,892,389.23	1.77
Dotación de mobiliario en el centro escolar Nueva Esperanza en La Cruz de Río Grande	891,100.00	870,609.45	20,490.55
Mejoramiento del centro escolar Nueva Esperanza en La Cruz de Río Grande	19,693,979.00	19,554,773.98	139,205.02
Dotación de mobiliario en el centro escolar La Posolera en Waslala	498,585.00	498,583.03	1.97
Mejoramiento del centro escolar La Posolera en Waslala	8,266,592.00	8,266,588.35	3.65
Dotación de mobiliario en el centro escolar Diriangén en Nueva Guinea	482,466.00	471,367.79	11,098.21
Mejoramiento del centro escolar Diriangén en Nueva Guinea	12,646,522.00	12,573,206.28	73,315.72
Dotación de mobiliario en el centro escolar San Pedro del Norte en Paiwas	1,294,094.00	1,262,629.44	31,464.56
Mejoramiento del centro escolar San Pedro del Norte en Paiwas	25,230,233.00	25,153,088.66	77,144.34
Dotación de mobiliario en el centro escolar San Rafael en el Tortuguero	675,499.00	675,497.10	1.90
Mejoramiento del centro escolar San Rafael en el Tortuguero	23,865,242.00	23,865,241.39	0.61
Dotación de mobiliario en el centro escolar San Luis en Rosita	500,795.00	488,789.36	12,005.64
Mejoramiento del centro escolar San Luis en Rosita	19,923,220.00	19,808,165.95	115,054.05
Dotación de mobiliario en el centro escolar Nuestra Señora de Guadalupe en Siuna	525,308.00	512,500.10	12,807.90
Mejoramiento del centro escolar Nuestra Señora de Guadalupe en Siuna	13,153,397.00	13,099,826.57	53,570.43
Dotación de mobiliario y equipo en el centro escolar Abraham Morales en Puerto Cabezas	10,000.00	0.00	10,000.00
Mejoramiento del centro escolar Abraham Morales en Puerto Cabezas	9,160,795.00	9,085,814.28	74,980.72
Dotación de mobiliario y equipo en el centro escolar Lamlaya Fabian Sang en Puerto Cabezas	10,000.00	0.00	10,000.00
Mejoramiento del centro escolar Lamlaya Fabian Sang en Puerto Cabezas	11,588,521.00	11,447,746.74	140,774.26
Dotación de mobiliario y equipo centro escolar Juan Francisco Sang en Prinzapolka	10,000.00	0.00	10,000.00
Mejoramiento del centro escolar Juan Francisco Sang en Prinzapolka	10,000.00	0.00	10,000.00
Dotación de mobiliario y equipo en el centro escolar Joselin Mercado en Waspam	10,000.00	0.00	10,000.00
Mejoramiento del centro escolar Joselin Mercado en Waspam	10,000.00	0.00	10,000.00
Dotación de mobiliario y equipo en el centro escolar Andrés Castro en Waspam	10,000.00	0.00	10,000.00
Mejoramiento del centro escolar Andrés Castro en Waspam	10,000.00	0.00	10,000.00
Dotación de mobiliario y equipo en el centro escolar Miguel Escobar en Waspam	10,000.00	0.00	10,000.00
Mejoramiento del centro escolar Miguel Escobar en Waspam	8,100,027.00	7,883,471.49	216,555.51
Dotación de mobiliario y equipo en el centro Faustino Fritz en Bonanza	10,000.00	0.00	10,000.00
Mejoramiento del centro escolar Faustino Fritz en Bonanza	6,533,141.00	6,372,719.03	160,421.97
Dotación de mobiliario y equipo en el centro escolar Simeon Walls en Prinzapolka	10,000.00	0.00	10,000.00

Cuadro No. 34

Gobierno de la República de Nicaragua
Ministerio de Hacienda y Crédito Público

l : 9/3/2021
l : 16:47:34
l : WHuete-009
l 1

Ejecución de Préstamos y Donaciones Externas por Organismos Financiador

Ejercicio Presupuestario : 2020

Mes Inicial : Enero

Mes Final : Diciembre

Moneda : CÓRDOBA

Descripción	Presupuesto Actualizado	Devengado Acumulado	Saldo por Devengar
	(A)	(B)	C = (A - B)
Mejoramiento del centro escolar Simeon Walls en Prinzapolka	10,000.00	0.00	10,000.00
Dotación de mobiliario y equipo en el centro escolar Jesús de Nazareth en San Lucas	30,000.00	0.00	30,000.00
Mejoramiento del centro escolar Jesús de Nazareth en San Lucas	10,000.00	0.00	10,000.00
Dotación de mobiliario y equipo en el centro escolar Divino Pastor en El Jicaró	30,000.00	0.00	30,000.00
Mejoramiento del centro escolar Divino Pastor en El Jicaró	10,000.00	0.00	10,000.00
Dotación de mobiliario y equipo en el centro escolar Las Cruces en Mozonte	30,000.00	0.00	30,000.00
Mejoramiento del centro escolar Las Cruces en Mozonte	10,000.00	0.00	10,000.00
Dotación de mobiliario y equipo en el centro escolar Nicarao en Quilalí	30,000.00	0.00	30,000.00
Mejoramiento del centro escolar Nicarao en Quilalí	10,000.00	0.00	10,000.00
Dotación de mobiliario y equipo en el centro escolar Miguel Larreynaga en San Miguelito	30,000.00	0.00	30,000.00
Mejoramiento del centro escolar Miguel Larreynaga en San Miguelito	10,000.00	0.00	10,000.00
Dotación de mobiliario y equipo en el centro escolar San Francisco en San Lorenzo	0.00	0.00	0.00
Mejoramiento del centro escolar San Francisco en San Lorenzo	0.00	0.00	0.00
Dotación de mobiliario y equipo en el centro escolar Augusto César Sandino en Pantasma	0.00	0.00	0.00
Mejoramiento del centro escolar Augusto César Sandino en Pantasma	0.00	0.00	0.00
Dotación de mobiliario y equipo en el centro escolar Nueva Alianza en El Cuá	10,000.00	0.00	10,000.00
Mejoramiento del centro escolar Nueva Alianza en El Cuá	3,765,197.00	3,678,595.59	86,601.41
Dotación de mobiliario y equipo en el centro escolar El Corozal en Santa María de Pantasma	10,000.00	0.00	10,000.00
Mejoramiento del centro escolar El Corozal en Santa María de Pantasma	2,000,527.00	1,954,531.85	45,995.15
Dotación de mobiliario y equipo en el centro escolar Maleconcito En Wiwilí de Jinotega	0.00	0.00	0.00
Mejoramiento del centro escolar Maleconcito En Wiwilí de Jinotega	0.00	0.00	0.00
Dotación de mobiliario y equipo en el centro escolar San Pedro de Kininowas en Wiwilí de Jinotega	0.00	0.00	0.00
Mejoramiento del centro escolar San Pedro de Kininowas en Wiwilí de Jinotega	0.00	0.00	0.00
Dotación de mobiliario y equipo en el centro escolar Rigoberto López Pérez en El Sauce	30,000.00	0.00	30,000.00
Mejoramiento del centro escolar Rigoberto López Pérez en El Sauce	10,000.00	0.00	10,000.00
Dotación de mobiliario y equipo en el centro escolar San José Fila Grande en Matiguás	10,000.00	0.00	10,000.00
Mejoramiento del centro escolar San José Fila Grande en Matiguás	3,460,472.00	3,380,235.82	80,236.18
Dotación de mobiliario y equipo en el centro escolar José Martí en Muy Muy	10,000.00	0.00	10,000.00
Mejoramiento del centro escolar José Martí en Muy Muy	1,886,059.00	1,842,696.47	43,362.53
Dotación de mobiliario y equipo en el centro escolar Santa Martha N°1 en Acoyapa	30,000.00	0.00	30,000.00

Cuadro No. 34

Gobierno de la República de Nicaragua
Ministerio de Hacienda y Crédito Público

I : 9/3/2021
I : 16:47:34
I : WHuete-009
I 1

Ejecución de Préstamos y Donaciones Externas por Organismos Financiador

Ejercicio Presupuestario : 2020

Mes Inicial : Enero

Mes Final : Diciembre

Moneda : CÓRDOBA

Descripción	Presupuesto Actualizado	Devengado Acumulado	Saldo por Devengar
	(A)	(B)	C = (A - B)
Mejoramiento del centro escolar Santa Martha N°1 en Acoyapa	10,000.00	0.00	10,000.00
SERVICIOS DE EDUCACIÓN PREESCOLAR	12,695,444.80	12,695,440.93	3.87
FORMACIÓN CONTÍNUA Y CAPACITACIÓN	66,966,096.82	66,907,177.85	58,918.97
SERVICIOS ADMINISTRATIVOS FINANCIEROS PROYECTOS BANCO MUNDIAL	33,263,150.24	33,263,150.24	0.00
Preparación de estudios técnicos para tratar puntos peligrosos de Seguridad Vial	9,405,176.21	9,405,176.21	0.00
Supervisión Mejoramiento de la Carretera La Garita - Empalme Tipitapa	1,508,923.77	1,508,378.28	545.49
Mejoramiento de la carretera La Garita - Empalme Tipitapa	50,711,853.17	50,711,853.17	0.00
Mejoramiento de la carretera Las Piedrecitas (Km. 6+830) - Mateare	231,861,539.34	231,861,539.34	0.00
Supervisión para el mejoramiento de la carretera Las Piedrecitas (Km. 6+830) - Mateare	6,316,400.07	6,316,399.76	0.31
Mejoramiento del camino Macuelizo - Santa María en el departamento de Nueva Segovia	207,492,016.28	207,492,016.23	0.05
Supervisión para el mejoramiento del camino Macuelizo - Santa María en el departamento de Nueva Segovia	14,792,840.19	14,792,839.58	0.61
Supervisión para el mejoramiento de la carretera Granada - Malacatoya	8,201,182.06	8,201,181.64	0.42
Mejoramiento de la carretera Granada - Malacatoya	117,202,928.06	117,202,925.81	2.25
Supervisión para el mejoramiento del camino Cárdenas - Colón	9,762,439.60	9,762,439.14	0.46
Mejoramiento del camino Cárdenas - Colón	56,369,545.63	56,369,544.27	1.36
Supervisión para el mejoramiento del camino La Libertad - San Pedro de Lóvago	4,279,185.61	4,279,184.89	0.72
Mejoramiento del camino La libertad - San Pedro de Lóvago	12,675,386.34	12,675,386.34	0.00
Construcción de obras de adaptación al cambio climático de los puntos vulnerables en el tramo Empalme El Cuá - El Carmen: Llorona #2 Est. Km 194+800 en el municipio del Cuá	100.00	0.00	100.00
Construcción de obras de adaptación al cambio climático de los puntos vulnerables en el puente Miraflores Est. Km 15+300 en el municipio de Mateare	100.00	0.00	100.00
Construcción de obras de adaptación al cambio climático de los puntos vulnerables en el tramo Ranchería - Villa 15 de Julio Est. Km 152+900 en el municipio de Chinandega	100.00	0.00	100.00
Construcción de obras de adaptación al cambio climático de los puntos vulnerables en el tramo Estelí - Condega: Kukamonga #1 Est. Km 169+700, #2 Est. 170+700, #3 Est. 171+300 y #4 Est. 178+600 en el municipio de Condega	100.00	0.00	100.00
Construcción de obras de adaptación al cambio climático de los puntos vulnerables en el puente Río Negro sobre la carretera Empalme Villanueva - Somotillo	100.00	0.00	100.00
Construcción de obras de adaptación al cambio climático de los puntos vulnerables en el tramo San Francisco - Tecolostote: El Coyote Est. Km 95+000	100.00	0.00	100.00
Construcción de obras de adaptación al cambio climático de los puntos vulnerables en el tramo El Rama - Cara de Mono Est. Km 265+300	100.00	0.00	100.00
Estudio de factibilidad y diseño para el mejoramiento del camino San José de Cusmapa - El Taburete entre San José de Cusmapa y San Juan de Limay	500.00	0.00	500.00

Cuadro No. 34

Gobierno de la República de Nicaragua
Ministerio de Hacienda y Crédito Público

I : 9/3/2021
I : 16:47:34
I : WHuete-009
I : 1

Ejecución de Préstamos y Donaciones Externas por Organismos Financiador

Ejercicio Presupuestario : 2020

Mes Inicial : Enero

Mes Final : Diciembre

Moneda : CÓRDOBA

Descripción	Presupuesto Actualizado	Devengado Acumulado	Saldo por Devengar
	(A)	(B)	C = (A - B)
Estudio de factibilidad y diseño para el mejoramiento del camino El Jicaró - La Mía entre El Jicaró y Jalapa	500.00	0.00	500.00
Estudio de factibilidad y diseño para la ampliación de la carretera Catarina - Masatepe - San Marcos - Las Esquinas	500.00	0.00	500.00
FORTALECIMIENTO INSTITUCIONAL	48,097,294.03	42,430,344.91	5,666,949.12
CENTRO DE DIAGNÓSTICO NACIONAL	3,779,121.55	3,718,992.16	60,129.39
DOCENCIA E INVESTIGACIÓN	17,788,103.65	14,512,449.89	3,275,653.76
MEDICINA NATURAL Y TERAPIAS COMPLEMENTARIAS	8,611,082.36	8,265,504.17	345,578.19
Supervisión para la Habilitación de seroteca del Centro Nacional de Diagnóstico y Referencia	5,003.00	0.00	5,003.00
Habilitación de seroteca del Centro Nacional de Diagnóstico y Referencia	1,715,561.68	0.00	1,715,561.68
Estudios de preinversión para construcción de seroteca del Centro Nacional de Diagnóstico y Referencia	1,000.00	0.00	1,000.00
Equipamiento de centro de mantenimiento de equipos médicos de Managua	1,000.00	0.00	1,000.00
Habilitación del centro de mantenimiento de equipos médicos de Managua	1,000.00	0.00	1,000.00
Estudios de preinversión para la habilitación del centro de mantenimiento de equipos médicos de Managua	1,000.00	0.00	1,000.00
Mejoramiento de laboratorios de virología y tuberculosis del Centro Nacional de Diagnóstico y Referencia en Managua	2,234,330.66	0.00	2,234,330.66
Estudios de preinversión para mejoramiento del edificio de Autoridad Nacional de Regulación Sanitaria	1,000.00	0.00	1,000.00
DIRECCIÓN Y COORDINACIÓN TÉCNICA LOCAL	18,316,665.07	10,440,070.53	7,876,594.54
CENTROS FORMADORES DEL PERSONAL DE SALUD	0.00	0.00	0.00
Equipamiento de laboratorio epidemiológico regional en Estelí	1,000.00	0.00	1,000.00
CAMPAÑAS DE PROMOCIÓN Y EDUCACIÓN EN SALUD	9,226,486.92	9,225,246.47	1,240.45
GESTIÓN DE LA RED COMUNITARIA	0.00	0.00	0.00
JORNADAS DEL PODER CIUDADANO EN SALUD	27,772,472.00	27,772,472.00	0.00
CONTROL Y VIGILANCIA DE ENFERMEDADES TRANSMITIDAS POR VECTORES, AGUA, ALIMENTOS Y DESECHOS	24,285,210.24	23,561,874.77	723,335.47
ATENCIÓN DISPENSARIZADA A LA FAMILIA EN LA COMUNIDAD	766,350.00	766,243.27	106.73
ATENCIÓN A LA MORBILIDAD AMBULATORIA	159,943.93	159,935.22	8.71
SERVICIOS DE APOYO AL DIAGNÓSTICO	18,535,045.64	1,373,250.84	17,161,794.80
GESTIÓN TÉCNICA ADMINISTRATIVA	10,064,438.54	8,961,133.72	1,103,304.82
EXTENSIÓN DE COBERTURA	161,177,470.62	161,177,470.49	0.13
SERVICIOS DE HOSPITALIZACIÓN	618,110.21	0.00	618,110.21
SERVICIOS DE HOSPITALIZACIÓN MÉDICOS Y/O QUIRÚRGICOS	6,025,156.35	0.00	6,025,156.35
SERVICIOS DE APOYO AL DIAGNÓSTICO	2,288,759.64	2,288,756.24	3.40

Cuadro No. 34

Gobierno de la República de Nicaragua
Ministerio de Hacienda y Crédito Público

I : 9/3/2021
I : 16:47:34
I : WHuete-009
I 1

Ejecución de Préstamos y Donaciones Externas por Organismos Financiador

Ejercicio Presupuestario : 2020

Mes Inicial : Enero

Mes Final : Diciembre

Moneda : CÓRDOBA

Descripción	Presupuesto Actualizado	Devengado Acumulado	Saldo por Devengar
	(A)	(B)	C = (A - B)
GESTIÓN TÉCNICA ADMINISTRATIVA HOSPITALARIA	20,215,789.25	12,286,536.88	7,929,252.37
Estudios de factibilidad para construcción del hospital departamental en Las Minas	1,000.00	0.00	1,000.00
Estudios de Preinversión para el mejoramiento del bloque quirúrgico del hospital regional Ernesto Sequeira en Bluefields	1,000.00	0.00	1,000.00
Mejoramiento del bloque quirúrgico del hospital regional Ernesto Sequeira en Bluefields	1,000.00	0.00	1,000.00
Equipamiento del hospital regional Ernesto Sequeira en Bluefields	1,000.00	0.00	1,000.00
Estudios de Preinversión para mejoramiento del área de emergencia del Hospital departamental Gaspar García Laviana en Rivas	1,000.00	0.00	1,000.00
Mejoramiento del área de emergencia del hospital departamental Gaspar García Laviana en Rivas	400.00	0.00	400.00
Equipamiento del hospital departamental Gaspar García Laviana en Rivas	600.00	0.00	600.00
Mejoramiento del Hospital Departamental Luis Felipe Moncada en Río San Juan	1,000.00	0.00	1,000.00
ORDENAMIENTO DE LA PROPIEDAD	432,719,295.00	357,982,386.16	74,736,908.84
Atención Pandemia COVID - 19	50,510,000.00	50,468,120.00	41,880.00
Fondo de la Organización de los Países Exportadores de Petróleo para el Desarrollo Internacional	735,700,903.87	735,651,168.14	49,735.73
SERVICIOS ADMINISTRATIVOS FINANCIEROS PROYECTOS BID	0.00	0.00	0.00
SERVICIOS ADMINISTRATIVOS FINANCIEROS PROYECTOS BCIE	0.00	0.00	0.00
SERVICIOS ADMINISTRATIVOS FINANCIEROS PROYECTOS RECURSOS VARIOS	1,000.00	0.00	1,000.00
Supervisión para el mejoramiento de la carretera Río Blanco - Bocana de Paiwas	8,836,531.89	8,836,531.46	0.43
Mejoramiento de la carretera Río Blanco- Bocana de Paiwas	190,424,656.90	190,424,656.88	0.02
Supervisión para el mejoramiento del camino Achuapa – San Juan de Limay	7,278,341.95	7,278,341.76	0.19
Mejoramiento del camino Achuapa – San Juan de Limay	292,402,578.60	292,402,578.60	0.00
EMPRESA NACIONAL DE TRANSMISION ELÉCTRICA	4,772,460.00	4,772,459.99	0.01
Adquisición de materiales para proyectos de electrificación rural en la RACCN	93,401,279.12	93,401,278.84	0.28
Construcción de sistema de distribución de energía eléctrica comunidad Maniwatla - Puerto Cabeza	2,661,922.88	2,661,922.88	0.00
Construcción de sistema de distribución de energía eléctrica comunidad Laguntara (Lakuntara) - Waspam	524,550.59	524,550.59	0.00
Construcción de sistema de distribución de energía eléctrica comunidad Koom - Waspam	170,878.80	170,878.80	0.00
Construcción de sistema de distribución de energía eléctrica comunidad Assa Central (Sector El Bambú, El Azadón, Assa, Rosquillote y Gusma) - Siuna	3,327,485.21	3,327,485.21	0.00
Construcción de sistema de distribución de energía eléctrica comunidad Buena Vista #1 - Rosita	77,523.81	77,523.81	0.00
Construcción de sistema de distribución de energía eléctrica comunidad Buena Vista #2 - Rosita	105,595.59	105,595.59	0.00
Construcción de sistema de distribución de energía eléctrica comunidad Pijibay - Municipio Siuna	1,601,560.35	1,601,560.35	0.00
Construcción de sistema de distribución de energía eléctrica Comunidad-Sikilta - Siuna	2,031,123.87	2,031,123.87	0.00

Cuadro No. 34

Gobierno de la República de Nicaragua
Ministerio de Hacienda y Crédito Público

I : 9/3/2021
I : 16:47:34
I : WHuete-009
I 1

Ejecución de Préstamos y Donaciones Externas por Organismos Financiador

Ejercicio Presupuestario : 2020

Mes Inicial : Enero

Mes Final : Diciembre

Moneda : CÓRDOBA

Descripción	Presupuesto Actualizado	Devengado Acumulado	Saldo por Devengar
	(A)	(B)	C = (A - B)
Construcción de sistema de distribución de energía eléctrica Comunidad Monte de oro - Siuna	1,647,585.01	1,647,585.01	0.00
Construcción de sistema de distribución de energía eléctrica Campos II - Siuna	630,146.18	630,146.18	0.00
Construcción de sistema de distribución de energía eléctrica Comunidad Guasimito - Siuna	667,847.24	667,847.24	0.00
Construcción de sistema de distribución de energía eléctrica Comunidad El Torno - Siuna	509,861.87	509,861.87	0.00
Construcción de sistema de distribución de energía eléctrica Comunidad Danly arriba - Siuna	651,689.64	651,689.64	0.00
Construcción de sistema de distribución de energía eléctrica Comunidad San Pablo Sector 2 - Siuna	208,743.06	208,743.06	0.00
Construcción de sistema de distribución de energía eléctrica Comunidad San Pablo Sector 3 - Siuna	117,836.19	117,836.19	0.00
Construcción de sistema de distribución de energía eléctrica Comunidad Fonseca 2 - Siuna	786,772.62	786,772.62	0.00
Construcción de sistema de distribución de energía eléctrica Comunidad Guasimo de Asa - Siuna	2,181,306.75	2,181,306.75	0.00
Construcción de sistema de distribución de energía eléctrica Comunidad Amparo - Siuna	2,011,058.41	2,011,058.41	0.00
Construcción de sistema de distribución de energía eléctrica Comunidad Valle San Antonio - Siuna	729,501.58	729,501.58	0.00
Construcción de sistema de distribución de energía eléctrica Comunidad Jorge Navarro Sector Anacleto Salgado - Siuna	250,365.19	250,365.19	0.00
Construcción de sistema de distribución de energía eléctrica Comunidad Wany Sector 2 Río Abajo - Siuna	140,830.42	140,830.42	0.00
Construcción de sistema de distribución de energía eléctrica Comunidad Empalme La Bu Sector Iglesia Rosa de Saron - Siuna	82,933.47	82,933.47	0.00
Construcción de sistema de distribución de energía eléctrica Comunidad Bo Jose Esteban Suazo Sector Los Guacales - Siuna	146,150.68	146,150.68	0.00
Construcción de sistema de distribución de energía eléctrica Comunidad La Rampla Polo Desarrollo - Siuna	2,966,827.54	2,966,827.54	0.00
Construcción de sistema de distribución de energía eléctrica Comunidad Maranatha Via Floripon - Siuna	1,152,931.71	1,152,931.71	0.00
Construcción de sistema de distribución de energía eléctrica Comunidad Oro Fino - Siuna	5,307,116.18	5,307,116.18	0.00
Construcción de sistema de distribución de energía eléctrica Comunidad Peñas Blancas - Mulukuku	2,384,102.55	2,384,102.55	0.00
Construcción de sistema de distribución de energía eléctrica comunidad San Antonio - Yaro - Paiwas	1,384,329.71	1,384,329.71	0.00
Construcción de sistema de distribución de energía eléctrica comunidad La Unión - Paiwas	1,433,080.12	1,433,080.12	0.00
Construcción de sistema de distribución de energía eléctrica comunidad San Antonio de Karawala - El Tortuguero	2,132,881.19	2,132,881.19	0.00
Construcción de sistema de distribución de energía eléctrica comunidad Kasmitigni - El Tortuguero	590,062.07	590,062.07	0.00
Construcción de sistema de distribución de energía eléctrica comunidad Santa Teresa - El Tortuguero	739,853.28	739,853.28	0.00
Construcción de sistema de distribución de energía eléctrica comunidad El Castaño - El Tortuguero	793,053.94	793,053.94	0.00
Construcción de sistema de distribución de energía eléctrica comunidad Chaca Chaca - El Tortuguero	478,300.23	478,300.23	0.00
Construcción de sistema de distribución de energía eléctrica comunidad El Papel - El Tortuguero	463,938.07	463,938.07	0.00
Construcción de sistema de distribución de energía eléctrica comunidad Empalme San Antonio - Sulatigni - El Tortuguero	1,189,429.19	1,189,429.19	0.00
Construcción de sistema de distribución de energía eléctrica Comunidad El Bambu Sector Piedra Pelona, San Francisco, Ciudadela y Caserio Sector 1 y 2 - El Ayote	2,652,750.76	2,652,750.76	0.00

Cuadro No. 34

Gobierno de la República de Nicaragua
Ministerio de Hacienda y Crédito Público

I : 9/3/2021
I : 16:47:34
I : WHuete-009
I 1

Ejecución de Préstamos y Donaciones Externas por Organismos Financiador

Ejercicio Presupuestario : 2020

Mes Inicial : Enero

Mes Final : Diciembre

Moneda : CÓRDOBA

Descripción	Presupuesto Actualizado	Devengado Acumulado	Saldo por Devengar
	(A)	(B)	C = (A - B)
Construcción de sistema de distribución de energía eléctrica Comunidad El Aguacate-El Negro - Paiwas	1,044,796.22	1,044,796.22	0.00
Construcción de sistema de distribución de energía eléctrica Comunidad Cedron-Bilampi - Paiwas	471,321.43	471,321.43	0.00
Construcción de sistema de distribución de energía eléctrica Comunidad Malakawas Abajo - Paiwas	719,119.18	719,119.18	0.00
Construcción de sistema de distribución de energía eléctrica Comunidad Jorgito - Paiwas	1,543,425.98	1,543,425.98	0.00
Construcción de sistema de distribución de energía eléctrica Comunidad El Pavon - Paiwas	1,086,264.42	1,086,264.42	0.00
Construcción de sistema de distribución de energía eléctrica Comunidad Hierba Buena - El Tortuguero	1,232,920.23	1,232,920.23	0.00
Construcción de sistema de distribución de energía eléctrica Comunidad Sawawas - El Tortuguero	516,835.30	516,835.30	0.00
Construcción de Sistema de Distribución de Energía Eléctrica en Asentamiento San Pedro (Sector El Pericón) - Bluefields	72,828.68	72,828.68	0.00
Construcción de Sistema de Distribución de Energía Eléctrica en Asentamiento San Pedro (Sector Guicho) - Bluefields	115,568.01	115,568.01	0.00
Construcción de Sistema de Distribución de Energía Eléctrica en Asentamiento Haulover Anexo #2 - Laguna de Perlas	12,963.43	12,963.43	0.00
Construcción de Sistema de Distribución de Energía Eléctrica en Asentamiento San Pedro del Norte - Sector La Estrella - Paiwas	498,344.77	498,344.77	0.00
Construcción de Sistema de Distribución de Energía Eléctrica en Asentamiento El Naranjal - Bocana de Paiwas	1,754,929.37	1,754,929.37	0.00
Construcción de Sistema de Distribución de Energía Eléctrica en Asentamiento El Achiotés - Bocana de Paiwas	1,470,736.63	1,470,736.63	0.00
Construcción de Sistema de Distribución de Energía Eléctrica en Asentamiento El Achiotés La Unión - Bocana de Paiwas	514,560.27	514,560.27	0.00
Construcción de Sistema de Distribución de Energía Eléctrica en Asentamiento El Achiotés Las Minas - Bocana de Paiwas	1,779,921.09	1,779,921.09	0.00
Construcción de Sistema de Distribución de Energía Eléctrica en Asentamiento Oro Verde y Sector El Naranjito - Bocana de Paiwas	760,022.76	760,022.76	0.00
Construcción de Sistema de Distribución de Energía Eléctrica en Asentamiento El Yan Sector Los Suarez - El Ayote	1,547,179.55	1,547,179.55	0.00
Construcción de Sistema de Distribución de Energía Eléctrica en Asentamiento El Yan Sector Los Torrez - El Ayote	885,213.06	885,213.06	0.00
Construcción de Sistema de Distribución de Energía Eléctrica en Asentamiento El Yan Sector Nueva Unión (El Arenal) - El Ayote	3,419,676.95	3,419,676.95	0.00
Construcción de Sistema de Distribución de Energía Eléctrica en Asentamiento Yan Central - El Ayote	2,318,019.27	2,318,019.25	0.02
Adquisición de materiales para proyectos de electrificación asentamientos RACCN	52,264,499.02	52,215,764.24	48,734.78
Construcción de Sistema de Distribución de Energía Eléctrica en Asentamiento Barrio Pancasán y 4 de Mayo - Waspam	334,457.27	334,457.27	0.00
Construcción de Sistema de Distribución de Energía Eléctrica en Asentamiento Barrio William Escobar - Waspam	333,616.07	333,616.07	0.00
Construcción de Sistema de Distribución de Energía Eléctrica en Asentamiento Barrio San Pablo - Siuna	334,538.68	334,538.68	0.00
Construcción de Sistema de Distribución de Energía Eléctrica en Asentamiento Barrio Vicente Siles Sector N° 1,2,3,4 - Rosita	308,371.44	308,371.44	0.00
Construcción de Sistema de Distribución de Energía Eléctrica en Asentamiento Anexo Emiliano Sector Los Rieles - Rosita	598,896.11	598,896.11	0.00
Construcción de Sistema de Distribución de Energía Eléctrica en Asentamiento La Potranca - Rosita	791,780.59	791,780.59	0.00
Construcción de Sistema de Distribución de Energía Eléctrica en Asentamiento Empalme El Danto - Rosita	305,032.04	305,032.04	0.00
Construcción de Sistema de Distribución de Energía Eléctrica en Asentamiento El Barbudo - Rosita	349,563.35	349,563.35	0.00
Construcción de Sistema de Distribución de Energía Eléctrica en Asentamiento La Presa - Prinzapolka	416,547.83	416,547.83	0.00

Cuadro No. 34

Gobierno de la República de Nicaragua
Ministerio de Hacienda y Crédito Público

I : 9/3/2021
I : 16:47:34
I : WHuete-009
I : 1

Ejecución de Préstamos y Donaciones Externas por Organismos Financiador

Ejercicio Presupuestario : 2020

Mes Inicial : Enero

Mes Final : Diciembre

Moneda : CÓRDOBA

Descripción	Presupuesto Actualizado (A)	Devengado Acumulado (B)	Saldo por Devengar C = (A - B)
Construcción de Sistema de Distribución de Energía Eléctrica en Asentamiento Punta Fría - Prinzapolka	314,234.43	314,234.43	0.00
Construcción de Sistema de Distribución de Energía Eléctrica en Asentamiento Loma Linda - Prinzapolka	149,729.42	149,729.42	0.00
Construcción de Sistema de Distribución de Energía Eléctrica en Asentamiento Los Pinos - Prinzapolka	936,194.25	936,194.25	0.00
Construcción de Sistema de Distribución de Energía Eléctrica en Asentamiento Camilo Ortega - Prinzapolka	1,083,168.73	1,083,168.73	0.00
Construcción de Sistema de Distribución de Energía Eléctrica en Asentamiento Nuevo Amanecer 1,2,3 - Bonanza	1,108,213.34	1,108,213.34	0.00
Construcción de Sistema de Distribución de Energía Eléctrica en Asentamiento Biltignia Central - Bonanza	3,045,433.93	3,045,433.93	0.00
Construcción de Sistema de Distribución de Energía Eléctrica en Asentamiento Kukalaya - Bonanza	1,200,271.64	1,200,271.64	0.00
Construcción de Sistema de Distribución de Energía Eléctrica en Asentamiento San Isidro - Punto Rojo - Bonanza	3,093,927.36	3,093,927.36	0.00
Construcción de Sistema de Distribución de Energía Eléctrica en Asentamiento Uhumbila - Rosita	1,786,572.40	1,786,572.40	0.00
Construcción de Sistema de Distribución de Energía Eléctrica en Asentamiento Carlos Fonseca - Bonanza	621,575.76	621,575.76	0.00
Construcción de Sistema de Distribución de Energía Eléctrica en Asentamiento San Juan - Siuna	2,510,859.20	2,510,859.20	0.00
Fondo Internacional de Desarrollo Agrícola	219,896,284.00	210,582,164.25	9,314,119.75
DIRECCION Y COORDINACION TECNICA LOCAL	73,365.20	0.00	73,365.20
Desarrollo sostenible de los medios de vida de las familias en el corredor seco	175,439,329.80	171,985,559.14	3,453,770.66
SERVICIOS DE FOMENTO DE LA AGROINDUSTRIA RURAL Y LA AGREGACIÓN DE VALOR (NICADAPTA)	30,679,318.00	27,658,022.98	3,021,295.02
Servicio al Desarrollo de la ganadería bovino y a la seguridad alimentaria nutricional.	0.00	0.00	0.00
Proyecto Cadena de Valor inclusivas y resilientes vinculadas con la pesca artesanal y acuicultura en la Costa Caribe – NICAPESCA	13,704,271.00	10,938,582.13	2,765,688.87
Fondo Monetario Internacional	3,246,266,131.00	3,246,266,124.52	6.48
Atención Pandemia COVID - 19	400,000,000.00	400,000,000.00	0.00
SERVICIO DE LA DEUDA PUBLICA INTERNA	2,084,615,000.00	2,084,615,000.00	0.00
SERVICIO DE LA DEUDA PUBLICA EXTERNA	761,651,131.00	761,651,124.52	6.48
Total	20,055,945,575.17	19,681,978,374.81	373,967,200.36

Cuadro No. 35

Reporte: SCPEP005
Ambiente : PRODUCCIÓN

REPÚBLICA DE NICARAGUA
MINISTERIO DE HACIENDA Y CRÉDITO PÚBLICO
Reporte de Ejecución de Práctica de Género
PERIODO DESDE: 01.Enero HASTA: 12.Diciembre

Fecha: 2/3/2021
Hora: 2:41 PM
Usuario: WVelasquez-009
Página: 1 de 2

NIVEL/ ENTIDAD/ PROGRAMA	PRESUPUESTO ACTUALIZADO (1)	DEVENGADO ACTUALIZADO (2)	PRESUPUESTO ACTUALIZADO PRACTICA/GENERO (3)	DEVENGADO ACUMULADO PRACTICA/GENERO (4)	GRADO DE EJECUCION (4/3) * 100 (5)
I .MEJORAR EN FORMA DIRECTA LAS NECESIDADES Y GARANTIZAR LOS DERECHOS PARTICULARES DE LAS MUJERES	1,003,683,671.71	955,482,779.86	283,812,782.87	281,983,756.22	
006 MINISTERIO DE GOBERNACIÓN	205,071,180.32	201,868,042.46	20,199,511.26	19,884,002.18	
013 MIGRACIÓN Y EXTRANJERÍA	205,071,180.32	201,868,042.46	20,199,511.26	19,884,002.18	98.44
009 MINISTERIO DE HACIENDA Y CRÉDITO PÚBLICO	209,132,938.48	180,966,797.38	6,049,376.16	5,702,993.61	
001 ACTIVIDADES CENTRALES	181,324,424.39	154,607,712.22	326,383.96	278,293.88	85.27
012 FUNCIÓN PÚBLICA	27,808,514.09	26,359,085.16	5,722,992.20	5,424,699.73	94.79
012 MINISTERIO AGROPECUARIO	33,452,367.50	31,874,190.69	6,439,580.74	6,135,781.71	
026 SERVICIOS DE MONITOREO A LA PRODUCCIÓN	33,452,367.50	31,874,190.69	6,439,580.74	6,135,781.71	95.28
015 MINISTERIO DEL TRABAJO	63,916,193.81	63,906,729.88	45,547,924.19	45,541,299.44	
011 DERECHOS INDIVIDUALES, COLECTIVOS Y ASESORÍA	7,169,226.11	7,169,226.11	6,093,842.19	6,093,842.19	100.00
012 HIGIENE Y SEGURIDAD EN EL TRABAJO	6,104,899.71	6,104,899.71	3,296,645.84	3,296,645.84	100.00
013 POLÍTICAS ACTIVAS DE TRABAJO Y SALARIOS	5,899,904.73	5,899,904.73	4,837,921.88	4,837,921.88	100.00
014 INSPECCIÓN DEL TRABAJO	44,742,163.26	44,732,699.33	31,319,514.28	31,312,889.53	99.98
017 MINISTERIO DE LA FAMILIA, ADOLESCENCIA Y NIÑEZ	297,066,316.32	281,822,344.17	16,695,126.98	15,838,415.74	
019 PROMOCIÓN Y PREVENCIÓN DE LOS DERECHOS DEL NNA Y	297,066,316.32	281,822,344.17	16,695,126.98	15,838,415.74	94.87
019 MINISTERIO DE ECONOMÍA FAMILIAR, COMUNITARIA,	195,044,675.28	195,044,675.28	188,881,263.54	188,881,263.54	
016 PROGRAMA PRODUCTIVO ALIMENTARIO	195,044,675.28	195,044,675.28	188,881,263.54	188,881,263.54	100.00
II .FORTALECER LOS GASTOS SOCIALES DIRIGIDOS AL ACCESO A BIENES Y SERVICIOS DE CUIDADO HUMANO Y DE REPRODUCCIÓN	16,197,432,282.06	16,087,505,930.59	13,392,574,795.39	13,334,866,175.06	
006 MINISTERIO DE GOBERNACIÓN	205,071,180.32	201,868,042.46	82,254,050.43	80,969,271.83	
013 MIGRACIÓN Y EXTRANJERÍA	205,071,180.32	201,868,042.46	82,254,050.43	80,969,271.83	98.44
009 MINISTERIO DE HACIENDA Y CRÉDITO PÚBLICO	209,132,938.48	180,966,797.38	13,379,012.59	11,785,581.71	

Cuadro No. 35

Reporte: SCPEP005
Ambiente : PRODUCCIÓN

REPÚBLICA DE NICARAGUA
MINISTERIO DE HACIENDA Y CRÉDITO PÚBLICO
Reporte de Ejecución de Práctica de Género
PERIODO DESDE: 01.Enero HASTA: 12.Diciembre

Fecha: 2/3/2021
Hora: 2:41 PM
Usuario: WVelasquez-009
Página: 2 de 2

NIVEL/ ENTIDAD/ PROGRAMA	PRESUPUESTO ACTUALIZADO (1)	DEVENGADO ACTUALIZADO (2)	PRESUPUESTO ACTUALIZADO PRACTICA/GENERO (3)	DEVENGADO ACUMULADO PRACTICA/GENERO (4)	GRADO DE EJECUCION (4/3) * 100 (5)
001 ACTIVIDADES CENTRALES	181,324,424.39	154,607,712.22	9,410,737.63	8,024,140.26	85.27
012 FUNCIÓN PÚBLICA	27,808,514.09	26,359,085.16	3,968,274.96	3,761,441.45	94.79
014 MINISTERIO DE SALUD	15,480,056,947.23	15,416,743,846.87	13,284,937,508.57	13,230,604,051.21	
016 ATENCIÓN INTEGRAL EN EL PRIMER NIVEL DE ATENCIÓN	7,042,241,822.28	7,013,480,496.05	6,197,172,803.61	6,171,862,836.52	99.59
017 ATENCIÓN DE SALUD HOSPITALARIA	8,437,815,124.95	8,403,263,350.82	7,087,764,704.96	7,058,741,214.69	99.59
015 MINISTERIO DEL TRABAJO	6,104,899.71	6,104,899.71	2,319,861.89	2,319,861.89	
012 HIGIENE Y SEGURIDAD EN EL TRABAJO	6,104,899.71	6,104,899.71	2,319,861.89	2,319,861.89	100.00
017 MINISTERIO DE LA FAMILIA, ADOLESCENCIA Y NIÑEZ	297,066,316.32	281,822,344.17	9,684,361.91	9,187,408.42	
019 PROMOCIÓN Y PREVENCIÓN DE LOS DERECHOS DEL NNA Y	297,066,316.32	281,822,344.17	9,684,361.91	9,187,408.42	94.87
III .FORMACIÓN, EDUCACIÓN Y PROMOCIÓN ORIENTADA A MEJORAR LAS RELACIONES DE GÉNERO	1,558,355,821.73	1,531,824,635.73	37,230,788.07	36,848,112.66	
006 MINISTERIO DE GOBERNACIÓN	1,247,325,678.06	1,236,062,692.96	20,325,801.33	20,119,733.06	
012 SISTEMA PENITENCIARIO NACIONAL	797,915,822.07	796,358,567.14	11,649,571.00	11,626,835.08	99.80
013 MIGRACIÓN Y EXTRANJERÍA	205,071,180.32	201,868,042.46	4,327,001.90	4,259,415.70	98.44
014 BOMBEROS DE NICARAGUA	244,338,675.67	237,836,083.36	4,349,228.43	4,233,482.28	97.34
017 MINISTERIO DE LA FAMILIA, ADOLESCENCIA Y NIÑEZ	297,066,316.32	281,822,344.17	2,970,663.16	2,818,223.44	
019 PROMOCIÓN Y PREVENCIÓN DE LOS DERECHOS DEL NNA Y	297,066,316.32	281,822,344.17	2,970,663.16	2,818,223.44	94.87
020 MINISTERIO DE LA MUJER	13,963,827.35	13,939,598.60	13,934,323.58	13,910,156.16	
012 FORMACIÓN PARA LA EQUIDAD DE GÉNERO	5,104,296.26	5,095,997.86	5,094,087.67	5,085,805.86	99.84
013 INSTITUCIONALIZACIÓN DE LAS PRÁCTICAS DE GÉNERO	3,753,676.09	3,740,647.06	3,742,039.69	3,729,051.05	99.65
015 PROMOCIÓN DE DERECHOS Y PROTAGONISMO DE LA MUJER	5,105,855.00	5,102,953.68	5,098,196.22	5,095,299.25	99.94

Cuadro No. 36

REPÚBLICA DE NICARAGUA
MINISTERIO DE HACIENDA Y CRÉDITO PÚBLICO

Reporte: SCPEP006
Ambiente : PRODUCCIÓN

CLASIFICACIÓN DEL GASTO PÚBLICO EN CAMBIO CLIMÁTICO, GESTIÓN DE RIESGOS ANTE DESASTRES Y GESTIÓN AMBIENTAL GENERAL

PERIODO DESDE: 01.Enero HASTA: 12.Diciembre

Fecha: 24/3/2021
Hora: 9:45 AM
Usuario: WHuete-009
Página: 1 de 3

Entidad/ Calificador/ Programa	PRESUPUESTO ACTUALIZADO (1)	DEVENGADO ACUMULADO (2)	GRADO DE EJECUCION DEVENGADO %	SALDO POR DEVENGAR (1)-(2)
010 - Ministerio de Fomento, Industria y Comercio	1,121,430.00	1,104,495.69	98.49	16,934.31
04-GESTIÓN AMBIENTAL GENERAL	1,121,430.00	1,104,495.69	98.49	16,934.31
010001-ACTIVIDADES CENTRALES	1,121,430.00	1,104,495.69	98.49	16,934.31
011 - Ministerio de Educación	4,768,471.72	4,620,206.39	96.89	148,265.33
04-GESTIÓN AMBIENTAL GENERAL	4,768,471.72	4,620,206.39	96.89	148,265.33
011001-ACTIVIDADES CENTRALES	4,768,471.72	4,620,206.39	96.89	148,265.33
012 - Ministerio Agropecuario	417,438,227.62	414,059,543.92	99.19	3,378,683.70
01-ADAPTACIÓN AL CAMBIO CLIMÁTICO (ACC) Y REDUCCIÓN DEL RIESGO DE DESASTRES	417,438,227.62	414,059,543.92	99.19	3,378,683.70
012015-SERVICIOS DE NORMACIÓN, POLÍTICAS Y ESTRATEGIAS DEL SECTOR	8,318,907.57	8,300,627.51	99.78	18,280.06
012026-SERVICIOS DE MONITOREO A LA PRODUCCIÓN AGROPECUARIA	33,452,367.50	31,874,190.69	95.28	1,578,176.81
012027-IMPLEMENTACIÓN DE POLÍTICAS Y MONITOREO A LA PRODUCCIÓN DEL SECTOR	33,808,614.55	33,502,068.31	99.09	306,546.24
012099-PARTIDAS NO ASIGNABLES A PROGRAMAS	341,858,338.00	340,382,657.41	99.57	1,475,680.59
013 - Ministerio de Transporte e Infraestructura	602,752,016.79	604,035,912.32	100.21	-1,283,895.53
01-ADAPTACIÓN AL CAMBIO CLIMÁTICO (ACC) Y REDUCCIÓN DEL RIESGO DE DESASTRES	235,912,687.78	237,300,597.79	100.59	-1,387,910.01
013001-ACTIVIDADES CENTRALES	382,378.08	382,206.36	99.96	171.72
013014-CONSTRUCCIÓN DE CARRETERAS	235,530,309.70	236,918,391.43	100.59	-1,388,081.73
02-RESPUESTA Y RECUPERACIÓN POST-DESASTRE (EVENTOS CLIMÁTICOS)	360,000,000.00	359,999,999.67	100.00	0.33
013015-CONSERVACIÓN DE LA RED VIAL	360,000,000.00	359,999,999.67	100.00	0.33
04-GESTIÓN AMBIENTAL GENERAL	6,839,329.01	6,735,314.86	98.48	104,014.15
013001-ACTIVIDADES CENTRALES	6,595,727.80	6,477,108.56	98.20	118,619.24
013012-NORMACIÓN Y CONTROL SERVICIOS, TRANSPORTE ACUÁTICO	415.92	0.00	0.00	415.92
013014-CONSTRUCCIÓN DE CARRETERAS	243,185.29	258,206.30	106.18	-15,021.01
014 - Ministerio de Salud	627,550,227.87	603,076,331.88	96.10	24,473,895.99
02-PÉRDIDAS Y DAÑOS	20,800,000.00	20,800,000.00	100.00	0.00
014017-ATENCIÓN DE SALUD HOSPITALARIA	20,800,000.00	20,800,000.00	100.00	0.00
04-GESTIÓN AMBIENTAL GENERAL	606,750,227.87	582,276,331.88	95.97	24,473,895.99
014001-ACTIVIDADES CENTRALES	20,981,916.49	20,636,338.30	98.35	345,578.19
014014-PROMOCIÓN DE LA SALUD Y PREVENCIÓN DE ENFERMEDADES	585,768,311.38	561,639,993.58	95.88	24,128,317.80
016 - Ministerio del Ambiente y de los Recursos Naturales	248,037,956.16	241,851,551.63	97.51	6,186,404.53
01-ADAPTACIÓN AL CAMBIO CLIMÁTICO (ACC) Y REDUCCIÓN DEL RIESGO DE DESASTRES	29,574,084.78	27,474,270.74	92.90	2,099,814.04
016001-ACTIVIDADES CENTRALES	13,671.54	13,671.54	100.00	0.00
016013-SERVICIOS DE CONSERVACIÓN, MANEJO Y NORMACIÓN DE ÁREA PROTEGIDA,	1,101,230.50	772,943.51	70.19	328,286.99
016018-SERVICIOS DE ADAPTACIÓN Y MITIGACIÓN AL CAMBIO CLIMÁTICO	28,459,182.74	26,687,655.69	93.78	1,771,527.05

Cuadro No. 36
REPÚBLICA DE NICARAGUA
MINISTERIO DE HACIENDA Y CRÉDITO PÚBLICO

CLASIFICACIÓN DEL GASTO PÚBLICO EN CAMBIO CLIMÁTICO, GESTIÓN DE RIESGOS ANTE DESASTRES Y GESTIÓN AMBIENTAL GENERAL

PERIODO DESDE: 01.Enero HASTA: 12.Diciembre

Entidad/ Calificador/ Programa	PRESUPUESTO ACTUALIZADO (1)	DEVENGADO ACUMULADO (2)	GRADO DE EJECUCION DEVENGADO %	SALDO POR DEVENGAR (1)-(2)
03-MITIGACIÓN AL CAMBIO CLIMÁTICO	2,203,362.78	1,610,979.49	73.11	592,383.29
016012-SERVICIOS DE PROTECCIÓN Y MEJORAMIENTO DE LA CALIDAD AMBIENTAL	2,203,362.78	1,610,979.49	73.11	592,383.29
04-GESTIÓN AMBIENTAL GENERAL	216,260,508.60	212,766,301.40	98.38	3,494,207.20
016001-ACTIVIDADES CENTRALES	85,283,858.57	84,884,462.98	99.53	399,395.59
016012-SERVICIOS DE PROTECCIÓN Y MEJORAMIENTO DE LA CALIDAD AMBIENTAL	9,879,740.79	8,341,189.52	84.43	1,538,551.27
016013-SERVICIOS DE CONSERVACIÓN, MANEJO Y NORMACIÓN DE ÁREA PROTEGIDA,	21,631,366.82	20,808,404.79	96.20	822,962.03
016015-IMPLEMENTACIÓN DE LA DESCONCENTRACIÓN EN LA GESTIÓN AMBIENTAL	99,465,542.42	98,732,244.11	99.26	733,298.31
018 - Ministerio de Energía y Minas	192,143,194.92	170,971,772.84	88.98	21,171,422.08
03-MITIGACIÓN AL CAMBIO CLIMÁTICO	154,887,647.43	138,206,733.09	89.23	16,680,914.34
018011-ELECTRICIDAD Y RECURSOS RENOVABLES	154,887,647.43	138,206,733.09	89.23	16,680,914.34
04-GESTIÓN AMBIENTAL GENERAL	37,255,547.49	32,765,039.75	87.95	4,490,507.74
018001-ACTIVIDADES CENTRALES	10,041,931.68	7,720,652.99	76.88	2,321,278.69
018011-ELECTRICIDAD Y RECURSOS RENOVABLES	607,175.00	0.00	0.00	607,175.00
018012-ADMINISTRACIÓN DE LOS RECURSOS DE HIDROCARBUROS	25,807,282.00	24,248,027.37	93.96	1,559,254.63
018013-ADMINISTRACIÓN DE LOS RECURSOS GEOLÓGICOS Y MINEROS	799,158.81	796,359.39	99.65	2,799.42
019 - Ministerio de Economía Familiar, Comunitaria, Cooperativa y Asociativa	446,256,251.18	399,897,857.67	89.61	46,358,393.51
01-ADAPTACIÓN AL CAMBIO CLIMÁTICO (ACC) Y REDUCCIÓN DEL RIESGO DE DESASTRES	446,256,251.18	399,897,857.67	89.61	46,358,393.51
019001-ACTIVIDADES CENTRALES	0.00	0.00	null	0.00
019011-FOMENTO DE LA AGRICULTURA FAMILIAR	305,220,753.40	295,626,687.63	96.86	9,594,065.77
019012-SERVICIOS PARA LA ADOPCION DE TECNOLOGIAS Y AGROINDUSTRIA	141,035,497.78	104,271,170.04	73.93	36,764,327.74
097 - Asignaciones y Subvenciones	781,069,143.48	776,046,158.93	99.36	5,022,984.55
01-ADAPTACIÓN AL CAMBIO CLIMÁTICO (ACC) Y REDUCCIÓN DEL RIESGO DE DESASTRES	781,069,143.48	776,046,158.93	99.36	5,022,984.55
097031-INSTITUTO NACIONAL FORESTAL	159,337,868.30	155,907,760.15	97.85	3,430,108.15
097036-INSTITUTO NICARAGUENSE DE ESTUDIOS TERRITORIALES	219,400,852.82	217,840,526.42	99.29	1,560,326.40
097045-SISTEMA NACIONAL PARA LA PREVENCIÓN, MITIGACIÓN Y ATENCIÓN DE	402,330,422.36	402,297,872.36	99.99	32,550.00
Total General ==>	3,321,136,919.74	3,215,663,831.27	96.82	105,473,088.47

Cuadro No. 36

Resumen por Calificador	PRESUPUESTO ACTUALIZADO (1)	DEVENGADO ACUMULADO (2)	GRADO DE EJECUCION DEVENGADO %	SALDO POR DEVENGAR (1)-(2)
01-ADAPTACIÓN AL CAMBIO CLIMÁTICO (ACC) Y REDUCCIÓN DEL RIESGO DE DESASTRES (RRD)	1,910,250,394.84	1,854,778,429.05	97.096	55,471,965.79
02-PÉRDIDAS Y DAÑOS	380,800,000.00	380,799,999.67	100.00	0.33
03-MITIGACIÓN AL CAMBIO CLIMÁTICO	157,091,010.21	139,817,712.58	89.004	17,273,297.63
04-GESTIÓN AMBIENTAL GENERAL	872,995,514.69	840,267,689.97	96.251	32,727,824.72

Cuadro No.37

Detalle de Incorporaciones (Ampliaciones)
Institución / Proyecto o Actividad/Fuente
Período de Enero - Diciembre 2020
Córdoba

INSTITUCIÓN / FUENTE / PROYECTO O ACTIVIDAD	Total	%
CONTRALORIA GENERAL DE LA REPUBLICA	433,507.26	0.0
RENTAS CON DESTINO ESPECÍFICO 1/	11,700.00	
Servicios Administrativos Financieros	11,700.00	
DONACIONES EXTERNAS 2/	421,807.26	
Austria	421,807.26	
Atención Pandemia COVID-19	421,807.26	
PRESIDENCIA DE LA REPUBLICA	2,397,177.00	0.1
DONACIONES EXTERNAS 2/	2,397,177.00	
República de China (Taiwán)	2,061,885.00	
Servicio del Sistema Nacional de Televisión	2,061,885.00	
Otros Organismos No Gubernamentales Externos	335,292.00	
Servicios del Sistema Nacional de Televisión	335,292.00	
MINISTERIO DE HACIENDA Y CREDITO PUBLICO	117,687,030.80	2.6
RENTAS CON DESTINO ESPECÍFICO 1/	3,218,116.80	
Dirección y Coordinación de Contrataciones Administrativas del Estado	3,218,116.80	
PRESTAMO EXTERNO 2/	114,468,914.00	
Banco Interamericano de Desarrollo	48,110,563.00	
Adaptación y Desarrollo SIGAF	48,110,563.00	
Banco Mundial	66,358,351.00	
Coordinación Técnica PMSAF	26,195.00	
Servicios Administrativos y Financieros del PMSAF	368,558.00	
Evaluación Final realizada	2,783,120.00	
Adaptación y Desarrollo SIGAF	1,931,545.00	
Infraestructura Tecnológica	10,709,064.00	
Capacitación Func. y apoyo Log., para Implementación del SIGAF	591,082.00	
Fortalecimiento de las Capacidades Institucionales	189,282.00	
Contingente de Respuesta de Emergencia	49,759,505.00	
MINISTERIO DE EDUCACION	300,935,946.12	6.6
DONACIONES EXTERNAS 3/	55,031,884.16	
Estados Unidos de Norteamérica	2,187,593.40	
Seguridad Alimentaria y Nutricional Educación Primaria	1,728,198.78	
Seguridad Alimentaria y Nutricional Educación Inicial (Preescolar)	459,394.62	
Programa Mundial de Alimentos	52,844,290.76	
Seguridad Alimentaria y Nutricional Educación Primaria	41,562,813.37	
Seguridad Alimentaria y Nutricional Educación Inicial (Preescolar)	11,281,477.39	
DONACIONES EXTERNAS 2/	51,000,000.00	
Unión Europea	51,000,000.00	
Servicios de coordinación de Programas y Proyectos	51,000,000.00	
PRESTAMO EXTERNO 2/	124,697,975.16	
Banco Mundial	62,280,200.80	
Mejoramiento del Centro escolar La Constancia en San Sebastian de Yalí	200,000.00	
Mejoramiento del Centro escolar Ángel Salazar Rivera en Morrito	3,831,276.00	
Mejoramiento del Centro escolar El Empalme en Rosita	10,000,000.00	
Dotación de mobiliario en el centro escolar Andrés Castro en Rosita	55,641.00	
Mejoramiento del centro escolar Andrés Castro en Rosita	4,039,598.00	
Dotación de mobiliario en el centro escolar Alexis Argüello en Siuna	48,086.00	
Mejoramiento del centro escolar Alexis Argüello en Siuna	2,708,067.00	
Mejoramiento del centro escolar Nueva Esperanza en la Cruz de Río Grande	10,000,000.00	
Dotación de mobiliario en el centro escolar San Pedro del Norte en Paiwas	310,229.00	
Mejoramiento del centro escolar San Pedro del Norte en Paiwas	9,266,990.00	
Mejoramiento del centro escolar San Rafael en el Tortuguero	10,807,285.00	
Mejoramiento del centro escolar San Luis en Rosita	2,986,280.00	
Servicios de Educación Preescolar	8,026,748.80	
España	62,417,774.36	
Servicios de Educación Secundaria Formal	62,417,774.36	
PRESTAMO EXTERNO 4/	70,206,086.80	
España	69,625,472.80	
Servicios de Educación Secundaria Formal	69,625,472.80	
Banco Mundial	580,614.00	
Servicios de Educación Primaria Formal	580,614.00	

Cuadro No.37

Detalle de Incorporaciones (Ampliaciones)
Institución / Proyecto o Actividad/Fuente
Período de Enero - Diciembre 2020
Córdoba

INSTITUCIÓN / FUENTE / PROYECTO O ACTIVIDAD	Total	%
MINISTERIO AGROPECUARIO	33,185,989.00	0.7
RENTAS CON DESTINO ESPECÍFICO <u>1/</u>	33,185,989.00	
Dirección Superior	120,000.00	
Servicios Administrativos Financieros	4,120,347.74	
Servicios de Formulación y Evaluación de Políticas Agropecuarias	92,960.00	
Servicios de Estudios Agropecuarios	70,728.00	
Servicios de Agua y Suelos para uso Agropecuario	59,129.00	
Fomento al Desarrollo de la Producción Agroecológica u Orgánica	62,160.00	
Seguimiento y Evaluación a la Producción	2,000.00	
Gestión y Seguimiento a las Estadísticas Agropecuarias	7,513,540.00	
Procesamiento y Análisis de la Información del Sector Agropecuario	2,000.00	
Dirección y Coordinación	12,815,550.55	
Dirección y Coordinación de Implementación de Políticas y Monitoreo a la Producción del Sector Agropecuario	1,866,898.40	
Servicios de Implementación de Políticas y Monitoreo a la Producción a Nivel Territorial	3,274,686.31	
Instituto Nicaragüense de Tecnología Agropecuaria (INTA)	3,185,989.00	
MINISTERIO DE TRANSPORTE E INFRAESTRUCTURA	2,325,046,000.62	51.2
DONACIONES EXTERNAS <u>4/</u>	17,394,549.99	
República de China (Taiwán)	17,394,549.99	
Mejora al Casco urbano Siuna - Puente Siuna	17,394,549.99	
PRESTAMO EXTERNO <u>2/</u>	1,934,397,968.10	
Banco Centroamericano de Integración Económica	1,741,092,288.61	
Mejoramiento de la carretera Mulukukú - Siuna, Tramo 1: Est.257+223 - Est. 280+213	39,691,749.00	
Mejoramiento de la carretera Mulukukú - Siuna, Tramo 2: Est.280+213 - Est. 301+833	42,869,351.61	
Mejoramiento del Camino San Francisco Libre - Los Zarzales	3,000.00	
Supervisión para el Mejoramiento del Camino San Francisco Libre - Los Zarzales	2,000.00	
Supervisión para el Mejoramiento de la Carretera Rosita - Bonanza	2,000.00	
Mejoramiento de la Carretera Rosita - Bonanza	3,000.00	
Supervisión para el Mejoramiento de la Carretera Nejapa - El Crucero - Diriamba - Jinotepe - Nandaimé	4,816,591.00	
Mejoramiento del Tramo de carretera Nejapa - El Crucero - Diriamba. Est.8+820 a Est.42+140	113,834,443.00	
Mejoramiento del Tramo de carretera Diriamba - Jinotepe - Nandaimé. Est.42+140 a Est.66+950	141,799,717.00	
Supervisión para el Mejoramiento del Camino Empalme Esquipulas - Empalme San Dionisio	2,000.00	
Mejoramiento del Camino Empalme Esquipulas - Empalme San Dionisio	3,000.00	
Mejoramiento del Camino el Boquete - Santa Ana en los Municipios de el Crucero y Villa Carlos Fonseca	162,364,245.00	
Supervisión para el Mejoramiento del Camino el Boquete - Santa Ana en los Municipios de el Crucero y Villa Carlos Fonseca	6,065,373.00	
Mejoramiento del acceso a la Ciudad de Chinandega	3,000.00	
Supervisión para el Mejoramiento del acceso a la Ciudad de Chinandega	2,000.00	
Mejoramiento del Camino Malacatoya - Victoria de Julio	72,351,924.00	
Mejoramiento del Camino Malacatoya - El Papayal	53,962,623.00	
Supervisión para el Mejoramiento del Camino Malacatoya - Victoria de Julio	706,314.00	
Supervisión para el Mejoramiento del Camino El Júcaro-Murra en el Departamento de Nueva Segovia	766,542.00	
Mejoramiento del Camino El Júcaro-Murra en el Departamento de Nueva Segovia	1,273,701.00	
Mejoramiento del Camino El Rama - San Ramón, Tramo III	83,091,534.00	
Supervisión para el Mejoramiento del Camino El Rama - Empalme Kukra Hill - Laguna de Perlas	10,555,593.00	
Supervisión para el Mejoramiento del Camino Empalme Kukra Hill - Kukra Hill	1,191,602.00	
Mejoramiento del Camino Empalme Kukra Hill - Kukra Hill	97,392,343.00	
Mejoramiento del Camino El Rama - Empalme Kukra Hill - Laguna de Perlas. Tramo II: Est.312+985 - Est.286+695	49,251,620.00	
Mejoramiento de accesos viales a la Ciudad de León	146,545,970.00	
Supervisión para el Mejoramiento de accesos viales a la Ciudad de León	5,251,231.00	
Supervisión para el mejoramiento de la carretera Rosita - Sahsa	5,707,822.00	
Mejoramiento de la carretera Rosita - Sahsa, Tramo I: Est.00+000 - Est.24+600	42,040,561.00	
Mejoramiento de la carretera Rosita - Sahsa, Tramo II: Est.24+600 - Est.52+360	100,223,757.00	
Mejoramiento del Camino Estelí - El Aceituno - Sauce	3,000.00	
Supervisión para el Mejoramiento del Camino Estelí - El Aceituno - Sauce	2,000.00	
Supervisión para el Mejoramiento de la carretera Muy Muy - Matiguás - Río Blanco	6,074,741.00	
Mejoramiento de la carretera Muy Muy - Matiguás - Río Blanco, Tramo I: Est.137+440 a Est.159+956	68,090,324.00	
Mejoramiento de la carretera Muy Muy - Matiguás - Río Blanco, Tramo II: Est.159+956 a Est.177+948	105,150,637.00	
Mejoramiento de la carretera Muy Muy - Matiguás - Río Blanco, Tramo III: Est.177+948 a Est.193+940	178,677,738.00	
Supervisión para el mejoramiento del camino Empalme El Regadío - San Juan de Limay en el Departamento de Estelí	2,844,075.00	
Mejoramiento del camino Empalme El Regadío - San Juan de Limay en el Departamento de Estelí	28,066,639.00	
Supervisión para el Mejoramiento de la carretera La Garita - Rotonda El Coyotepe entre los municipios de Managua y Masaya	4,639,358.00	
Mejoramiento de la carretera La Garita - Rotonda El Coyotepe entre los municipios de Managua y Masaya	87,851,397.00	
Supervisión para el mejoramiento de la carretera Siuna - Rosita	5,501,426.00	
Mejoramiento de la carretera Siuna - Rosita, Tramo I:Circunvalación Siuna - Puente Coperna	24,257,344.00	
Mejoramiento de la carretera Siuna - Rosita, Tramo II: Puente Coperna - Puente Sang Sang Was N°2	26,842,938.00	
Mejoramiento de la carretera Siuna - Rosita, Tramo III: Puente Sang Sang Was N°2 - Poblado Rosita	21,291,065.00	
Supervisión para la ampliación de la carretera Tipitapa - San Benito	2,000.00	
Ampliación de la Carretera Tipitapa - San Benito	3,000.00	
Supervisión para la ampliación de la carretera Empalme Las Flores - Catarina - Guanacaste	2,000.00	
Ampliación de la carretera Empalme Las Flores - Catarina - Guanacaste	3,000.00	

Cuadro No.37

Detalle de Incorporaciones (Ampliaciones)
Institución / Proyecto o Actividad/Fuente
Período de Enero - Diciembre 2020
Córdoba

INSTITUCIÓN / FUENTE / PROYECTO O ACTIVIDAD	Total	%
Supervisión para el Mejoramiento del camino San José de los Remates - La Cañada en el Departamento de Boaco	2,000.00	
Mejoramiento del camino San José de los Remates - La Cañada en el Departamento de Boaco	3,000.00	
Supervisión para el Mejoramiento del camino Cuapa - La Libertad en el Departamento de Chontales	2,000.00	
Mejoramiento del camino Cuapa - La Libertad en el Departamento de Chontales	3,000.00	
Supervisión para el Mejoramiento del Camino Empalme Wanawana - San Pedro del Norte en el Municipio de Bocana de Paiwas	2,000.00	
Mejoramiento del Camino Empalme Wanawana - San Pedro del Norte en el Municipio de Bocana de Paiwas	3,000.00	
Banco Interamericano de Desarrollo	99,831,999.00	
Servicios Administrativos Financieros Proyectos BID	99,831,999.00	
Banco Mundial	54,338,145.82	
Servicios Administrativos Financieros Proyecto Banco Mundial	10,451,486.24	
Mejoramiento de la Carretera Las Piedrecitas (Km.6+830) - Mateare	24,897,257.50	
Supervisión para el Mejoramiento de la Carretera Las Piedrecitas (Km.6+830) - Mateare	995,003.14	
Mejoramiento del Camino Macuelizo - Santa María en el Departamento de Nueva Segovia	14,922,218.19	
Supervisión para el mejoramiento del Camino Macuelizo - Santa María en el Departamento de Nueva Segovia	1,455,928.63	
Mejoramiento de la Carretera Granada - Malacatoya	1,616,252.12	
Fondo de la Organización de los Países Exportadores de Petróleo para el Desarrollo Internacional	39,135,534.67	
Servicios Administrativos Financieros Proyectos BID	1,000.00	
Supervisión para el Mejoramiento del camino Achuapa - San Juan de Limay	1,654,152.06	
Mejoramiento del camino Achuapa - San Juan de Limay	24,479,010.58	
Supervisión para el mejoramiento de la Carretera Río Blanco - Bocana de Paiwas	1,484,083.20	
Mejoramiento de la Carretera Río Blanco - Bocana de Paiwas	11,517,288.83	
PRESTAMO EXTERNO 4/	373,253,482.53	
Fondo de la Organización de los Países Exportadores de Petróleo para el Desarrollo Intenacional	59,963,982.67	
Supervisión para el mejoramiento de la Carretera Río Blanco-Bocana de Paiwas	743,259.69	
Mejoramiento de la Carretera Río Blanco-Bocana de Paiwas	58,476,354.55	
Supervisión para el mejoramiento del Camino Achuapa-San Juan de Limay	744,368.43	
Banco Interamericano de Desarrollo	83,261,847.86	
Servicios Administrativos Financieros Proyectos BID	9,170,000.00	
Mejoramiento del camino Wapí - El Tortuguero, Tramo I: Estación 32+000 - 46+000	19,479,472.49	
Mejoramiento del camino La Esperanza - Wapí, Tramo II: Estación 11+000 - 22+000	2,896,558.60	
Mejoramiento del camino La Esperanza - Wapí, Tramo III: Estación 22+000 - 32+000	22,493,025.27	
Supervisión para el mejoramiento del camino El Comején - Waslala	1,173,387.41	
Mejoramiento del camino El Comején - Waslala, Tramo I: Est. - 1+723 a Est. 13+300	15,237,291.00	
Mejoramiento del camino El Comején - Waslala, Tramo II: Est. - 13+300 a Est. 29+228	3,181,777.00	
Construcción del puente Wiwili	468,412.27	
Supervisión para la Construcción del puente Wiwili	1,172,179.00	
Mejoramiento del camino Quilalí - Empalme Panalí - Wiwili de Nueva Segovia	7,989,744.82	
Banco Centroamericano de Integración Económica	230,027,652.00	
Mejoramiento del Tramo de carretera San Sebastian de Yalí - Condega	2,178,116.00	
Supervisión para el mejoramiento del Tramo de carretera San Sebastian de Yalí - Condega	1,421,361.00	
Mejoramiento del camino el Boquete - Santa Ana en los municipios de El Crucero y Villa Carlos Fonseca	18,673,333.00	
Supervisión para el mejoramiento del camino el Boquete - Santa Ana en los municipios de El Crucero y Villa Carlos Fonseca	2,048,260.00	
Supervisión para el mejoramiento de la Carretera Rosita - Sahsa	2,523,536.00	
Mejoramiento de la Carretera Rosita - Sahsa, Tramo I: Est.0+000 - Est. 24+600	32,219,529.00	
Mejoramiento de la Carretera Rosita - Sahsa, Tramo II: Est.24+600 - Est. 52+360	26,074,002.00	
Supervisión para el mejoramiento de la Carretera Muy Muy - Matiguás - Río Blanco	2,048,825.00	
Mejoramiento de la Carretera Muy Muy - Matiguás - Río Blanco, Tramo I: Est.137+440 a Est.159+956	39,754,277.00	
Mejoramiento de la Carretera Muy Muy - Matiguás - Río Blanco, Tramo II: Est.159+956 a Est.177+948	18,420,227.00	
Mejoramiento de la Carretera Muy Muy - Matiguás - Río Blanco, Tramo III: Est.177+948 a Est.193+940	15,900,855.00	
Supervisión para el mejoramiento de la carretera La Garita - Rotonda El Coyotepe entre los municipios de Managua y Masaya	1,564,714.00	
Mejoramiento de la carretera La Garita - Rotonda El Coyotepe entre los municipios de Managua y Masaya	50,029,864.00	
Supervisión para el mejoramiento de la Carretera Siuna - Rosita	2,779,754.00	
Mejoramiento de la Carretera Siuna - Rosita, Tramo I: Circunvalación Siuna - Puente Coperna	14,390,999.00	
MINISTERIO DE SALUD	130,273,034.53	2.9
RENTAS CON DESTINO ESPECÍFICO 1/	51,706,304.60	
Gestión Técnica Administrativa	6,383,752.63	
Servicios de Hospitalización	19,469,399.67	
Servicios de Hospitalización Médicos y/o Quirúrgicos	19,469,399.66	
Gestión Técnica Administrativa Hospitalaria	6,383,752.64	
DONACIONES EXTERNAS 2/	71,039,881.00	
República de China (Taiwán)	66,103,000.00	
Atención Dispensarizada a la Familia en la Comunidad	15,500,000.00	
Gestión Técnica Administrativa	7,835,993.34	
Servicios de Emergencia	1,466,478.37	
Gestión Técnica Administrativa Hospitalaria	697,528.29	
Control y Vigilancia de Enfermedades Transmitidas por Vectores Agua, Alimentos y Desechos	16,250,000.00	
Servicios de Hospitalización	24,353,000.00	
Fonsalud	500,000.00	
Fortalecimiento Institucional	500,000.00	

Cuadro No.37

Detalle de Incorporaciones (Ampliaciones)
Institución / Proyecto o Actividad/Fuente
Período de Enero - Diciembre 2020
Córdoba

INSTITUCIÓN / FUENTE / PROYECTO O ACTIVIDAD	Total	%
Banco Mundial	4,436,881.00	
Centro de Diagnóstico Nacional	4,436,881.00	
PRESTAMO EXTERNO 2/	7,526,848.93	
Banco Mundial	6,332,023.00	
Mejoramiento de Laboratorio de Virología y tuberculosis del Centro Nacional de Diagnóstico y Referencia en Managua	124,023.00	
Estudios de Preinversión para el Mejoramiento del Edificio autoridad nacional de regulación Sanitaria	374,629.00	
Estudios de Preinversión para el Mejoramiento del bloque quirúrgico del Hospital regional Ernesto Segueira en Bluefields	114,422.00	
Estudios de Preinversión para el Mejoramiento del área de emergencia en el Hospital departamental Gaspar García Laviana En Rivas	155,949.00	
Dirección y Coordinación Técnica Local	5,562,000.00	
Mejoramiento del Hospital Departamental Luis Felipe Moncada en Río San Juan	1,000.00	
Banco Interamericano de Desarrollo	1,194,825.93	
Estudios de Preinversión para la construcción de la Casa Materna en el Viejo, Chinandega	310,000.00	
Estudios de Preinversión para el Mejoramiento del Centro de Salud Ernesto Hodgson en Puerto Cabezas, Bilwi	278,400.00	
Construcción de bodega regional de insumos en el corredor seco	1,000.00	
Reemplazo de casa materna en Pueblo Nuevo, Estelí	1,000.00	
Mejoramiento del Centro de salud familiar Denis Gutiérrez en Río Blanco	604,425.93	
MINISTERIO DEL TRABAJO	3,097,485.00	0.1
RENTAS CON DESTINO ESPECÍFICO 1/	3,097,485.00	
Servicios Administrativos Financieros	1,535,229.00	
Dirección y Coordinación	100,000.00	
Servicios de Recursos Humanos	1,062,256.00	
Servicios de Tecnología e información	400,000.00	
MINISTERIO DEL AMBIENTE Y DE LOS RECURSOS NATURALES	19,443,433.16	0.4
RENTAS CON DESTINO ESPECÍFICO 1/	4,358,605.86	
Servicios Administrativos Financieros	3,341,841.00	
Servicios de Adquisiciones	46,816.99	
Servicios de Información Ambiental (SINIA)	60,000.00	
Emitir instrumentos de Regulación y Control Ambiental	80,000.00	
Servicios de Auditoría Interna	42,000.00	
Administrar el Parque Nacional Volcán Masaya	127,397.64	
Promoción a la Gestión Ambiental Desconcentrada	660,550.23	
DONACIONES EXTERNAS 2/	12,326,411.89	
Organización de las Naciones Unidas para el Desarrollo Industrial	2,651,037.00	
Plan de Gestión para la Eliminación Gradual de los Hidroclorofluorocarbonos	2,651,037.00	
Banco Mundial	7,311,480.89	
Reducción de Emisiones por Deforestación y Degradación Forestal (REDD)	7,311,480.89	
Organización de las Naciones Unidas para la Alimentación y Agricultura	2,192,375.00	
Promover la Conservación y el Manejo de la Biodiversidad y Resiliencia de áreas Protegidas	1,635,840.00	
Adaptación al Cambio Climático en el Sector Agua y Saneamiento	556,535.00	
Programa de las Naciones Unidas para el Desarrollo	171,519.00	
Emitir instrumentos de Regulación y Control Ambiental	85,619.00	
Plan de Gestión para la Eliminación Gradual de los Hidroclorofluorocarbonos	85,900.00	
DONACIONES EXTERNAS 3/	2,758,415.41	
Banco Mundial	2,758,415.41	
Reducción de Emisiones por Deforestación y Degradación Forestal (REDD)	2,758,415.41	
MINISTERIO DE LA FAMILIA, ADOLESCENCIA Y NIÑEZ	4,727,039.71	0.1
DONACIONES EXTERNAS 2/	1,333,600.00	
República de China (Taiwán)	1,333,600.00	
Implementación de la Política de Primera Infancia	1,333,600.00	
DONACIONES EXTERNAS 3/	3,393,439.71	
Fondo de las Naciones Unidas para la Niñez	1,060,364.60	
Atención Pandemia COVID-19	1,060,364.60	
Fondo de Población de las Naciones Unidas	923,703.51	
Atención Pandemia COVID-19	923,703.51	
Organización de las Naciones Unidas para la Alimentación y Agricultura	140,700.00	
Atención Pandemia COVID-19	140,700.00	
Organización Internacional para las Migraciones	123,695.00	
Atención Pandemia COVID-19	123,695.00	
Save the Children	217,820.56	
Atención Pandemia COVID-19	217,820.56	
Cristian Children's Fund Of Canada (CCF Nicaragua)	601,093.04	
Atención Pandemia COVID-19	601,093.04	
Word Visión Nicaragua (Visión Mundial)	326,063.00	

Cuadro No.37

Detalle de Incorporaciones (Ampliaciones)
Institución / Proyecto o Actividad/Fuente
Período de Enero - Diciembre 2020
Córdoba

INSTITUCIÓN / FUENTE / PROYECTO O ACTIVIDAD	Total	%
Atención Pandemia COVID-19	326,063.00	
MINISTERIO DE ENERGIA Y MINAS	15,866,092.85	0.3
RENTAS CON DESTINO ESPECÍFICO 1/	5,180,096.85	
Dirección y Coordinación de Electricidad y Recursos Renovables	5,180,096.85	
DONACIONES EXTERNAS 2/	3,729,293.00	
Fondo Nórdico de Desarrollo	3,729,293.00	
Estudio de factibilidad para sistemas de generación eólica en seis sitios	3,729,293.00	
PRESTAMO EXTERNO 2/	6,956,703.00	
Banco Centroamericano de Integración Económica	6,956,703.00	
Suministro e Instalación de Torres de Enframamiento para Sistema de Climatización del Teatro Nacional Rubén Darío	4,820,200.00	
Administración Componente V PNESEER	2,136,503.00	
MINISTERIO DE ECONOMIA FAMILIAR, COMUNITARIA, COOPERATIVA Y ASOCIATIVA	96,200,968.64	2.1
RENTAS CON DESTINO ESPECÍFICO 1/	7,823,927.00	
Transferencias al Parque Nacional de Ferias	7,823,927.00	
DONACIONES EXTERNAS 2/	69,384,318.14	
República de China (Taiwán)	49,814,868.00	
Capitalización y Asistencia Técnica	49,814,868.00	
GOBIERNO DE LA REPUBLICA DE ITALIA	8,419,604.14	
Servicios para el Mejoramiento de las Condiciones Productivas de la Producción Láctea	8,419,604.14	
Fondo Internacional de Desarrollo Agrícola	11,149,846.00	
Servicios de Fomento de la Agroindustria Rural y la Agregación de Valor (NICADAPTA)	11,149,846.00	
DONACIÓN EXTERNA 4/	1,275,148.50	
Agencia Española de Cooperación Internacional	1,017,597.89	
Servicio al Desarrollo de la Ganadería Bovino y a la seguridad alimentaria nutricional	1,017,597.89	
Unión Europea	257,550.61	
Servicio al Desarrollo de la Ganadería Bovino y a la seguridad alimentaria nutricional	257,550.61	
PRESTAMO EXTERNO 2/	17,717,575.00	
Fondo Internacional de Desarrollo Agrícola	17,717,575.00	
Proyecto de cadena de valor inclusivas y resilientes vinculadas con la pesca artesanal y acuicultura en la Costa Caribe - NICAPESCA	10,379,609.00	
Desarrollo sostenible de los medios de vida de las familias en el corredor seco	4,951,652.00	
Servicios de Fomento de la Agroindustria Rural y la Agregación de Valor (NICADAPTA)	2,386,314.00	
MINISTERIO DE LA MUJER	1,767,206.81	0.0
DONACIONES EXTERNAS 2/	1,767,206.81	
Programa Mundial de Alimentos	1,767,206.81	
Promover Relaciones Armónicas Equitativas en la Familia y la Comunidad	930,745.28	
Desarrollar Capacidades en Servidores/as Públic@s en Prácticas de Género	777,848.52	
Promover la Práctica de Valores para Prevenir Violencia en la Familia	31,392.00	
Promover la Participación Protagónica de la Mujeres	27,221.01	
MINISTERIO DE LA JUVENTUD	693,862.00	0.0
DONACIONES EXTERNAS 2/	693,862.00	
República de China (Taiwán)	693,862.00	
Promover la Participación Solidaria Juvenil	373,390.00	
Desarrollar Habilidades Sociales a Jóvenes en Riesgo	320,472.00	
POLICIA NACIONAL	9,797,323.54	0.2
RENTAS CON DESTINO ESPECÍFICO 1/	7,122,191.00	
Dirección y Coordinación Policía Nacional	7,122,191.00	
DONACIONES EXTERNAS 2/	2,675,132.54	
República de China (Taiwán)	2,675,132.54	
Servicios de Hospitalización Médicos y/o Quirúrgicos	2,675,132.54	
ASIGNACIONES Y SUBVENCIONES	1,483,524,649.61	32.6
RENTAS CON DESTINO ESPECÍFICO 1/	367,433,143.37	
Transf., a las Alcaldías y Comunid., Indígenas por Recaud., de Aprovecham., y Servicio Forestal	4,545,082.10	
Transf., a las Alcaldías por Recaudaciones de Exploración y Explotación Minera	72,886,254.16	
Fondo de Mantenimiento Vial	75,569,068.00	
Instituto Nacional Forestal	7,997,324.30	

Cuadro No.37

Detalle de Incorporaciones (Ampliaciones)
Institución / Proyecto o Actividad/Fuente
Período de Enero - Diciembre 2020
Córdoba

INSTITUCIÓN / FUENTE / PROYECTO O ACTIVIDAD	Total	%
Instituto de Protección y Sanidad Agropecuaria	139,082,747.35	
Gobierno Regional Autónomo Costa Caribe Norte	22,851,850.91	
Gobierno Regional Autónomo Costa Caribe Sur	983,781.53	
Fondo de Vigilancia y Supervisión Minera	10,572,371.00	
Fondo de Desarrollo y Promoción Minera	31,237,108.93	
Transferencias a la Asociaciones de Bombero Voluntarios por Ley No.837	1,707,555.09	
DONACIONES EXTERNAS <u>2/</u>	251,187,383.91	
Banco Centroamericano de Integración Económica	51,547,800.00	
Sistema Nacional para la Prevención, Mitigación y Atención de Desastres	51,547,800.00	
República de China (Taiwán)	173,229,060.36	
Sistema Nacional para la Prevención, Mitigación y Atención de Desastres	173,229,060.36	
Banco Interamericano de Desarrollo	23,891,667.31	
Instituto Nacional de Información de Desarrollo	23,891,667.31	
Agencia Suiza para el Desarrollo y la Cooperación	1,007,733.42	
Instituto Nacional Tecnológico	1,007,733.42	
Estados Unidos de Norteamérica	1,466,103.87	
Instituto Nicaragüense de Estudios Territoriales	1,466,103.87	
Catholic Relief Services - CRS	45,018.95	
Instituto Nicaragüense de Estudios Territoriales	45,018.95	
PRESTAMO EXTERNO <u>2/</u>	550,606,581.18	
Banco Centroamericano de Integración Económica	307,770,588.18	
Fondo de Inversión Social de Emergencia	4,162,093.82	
Empresa Nacional de Transmisión Eléctrica	146,994,050.00	
Instituto de la Vivienda Urbana y Rural	156,614,444.36	
Banco Mundial	242,835,993.00	
Ordenamiento de la Propiedad	242,835,993.00	
PRESTAMO EXTERNO <u>4/</u>	314,297,541.15	
Banco Centroamericano de Integración Económica	75,476,326.62	
Instituto de la Vivienda Urbana y Rural	75,476,326.62	
Banco Centroamericano de Integración Económica	39,454,620.00	
Empresa Nacional de Transmisión Eléctrica	39,454,620.00	
Fondo de la Organización de los Países Exportadores de Petróleo para el Desarrollo Internacional	199,366,594.53	
Empresa Nacional de Transmisión Eléctrica	199,366,594.53	
TOTAL DE AMPLIACIONES GASTOS	4,545,076,746.65	100.0
SERVICIO DE LA DEUDA PÚBLICA	60,051,131.00	
PRESTAMOS EXTERNOS <u>4/</u>	60,051,131.00	
Fondo Monetario Internacional	60,051,131.00	
TOTAL DE AMPLIACIONES GASTOS + AMORTIZACION	4,605,127,877.65	

1/ De conformidad al Arto.53 de la Ley 550, Ley de Administración Financiera y del Régimen Presupuestario.

2/ De conformidad al Arto.13 de la Ley No.1010, Ley Anual de Presupuesto General de la República 2020.

3/ De conformidad al Arto.11 de la Ley No.1010, Ley Anual de Presupuesto General de la República 2020.

4/ De conformidad al Arto.10 de la Ley No.1050, Ley Modificación a la Ley No.1010, Ley Anual de Presupuesto General de la República 2020.