



**Aquí nos ilumina,
un Sol que no declina
El Sol que alumbra
las nuevas victorias**
RUBÉN DARÍO

Informe de Ejecución Presupuestaria Enero - Junio 2020

**Ministerio de Hacienda y Crédito Público
Dirección General de Presupuesto
Julio, 2020**

INDICE

	Pág.
I Ley Anual de Presupuesto 2020 e Incorporaciones	1
II Resultado del Balance Fiscal	5
III Ejecución del Presupuesto de Ingresos	11
IV Ejecución del Presupuesto de Egresos	18
Anexo Estadístico	61
Cuadro N° 1 Balance Presupuestario de Ingresos y Gastos 2020	
Cuadro N° 2 Ingresos Percibidos Enero – Junio 2020	
Cuadro N° 3 Ingresos Percibidos por Direcciones Recaudadoras	
Cuadro N° 4 Clasificación Económica	
Cuadro N° 5 Clasificación por Tipo y Grupo de Gasto	
Cuadro N° 6 Clasificación Económica por Fuente de Financiamiento	
Cuadro N° 7 Ejecución Presupuestaria del Gasto Institucional	
Cuadro N° 8 Gastos Totales - Asignaciones y Subvenciones por Programas	
Cuadro N° 8-A Subvenciones a Organizaciones sin fines de Lucro, Centros Culturales y Deportivos	
Cuadro N° 9 Clasificación Institucional Económico	
Cuadro N° 10 Asignaciones y Subvenciones por Tipo de Gasto	
Cuadro N° 11 Estructura Funcional del Gasto por Institución	
Cuadro N° 12 Estructura Funcional del Gasto de Asignaciones y Subvenciones	
Cuadro N° 13 Clasificación Económica Institucional (Devengado)	
Cuadro N° 14 Clasificación Económica del Gasto (Devengado) Asignaciones y Subvenciones	
Cuadro N° 15 Presupuesto devengado por Institución y Fuente de Financiamiento	
Cuadro N° 16 Asignaciones y Subvenciones por Programas y Fuente de Financiamiento	

Cuadro N° 17	Detalle del Gasto Devengado Institucional Corriente y Capital por Fuente de Financiamiento
Cuadro N° 18	Asignaciones y Subvenciones, por Programas, Tipo de Gasto y Fuente de Financiamiento
Cuadro N° 19	Gasto de Capital Proyectos y Otros, por Institución y Fuente de Financiamiento
Cuadro N° 20	Ejecución del Programa de Inversión Pública
Cuadro N° 21	Programa de Inversión Pública por Fuente de Financiamiento
Cuadro N° 22	Servicio de Deuda Pública Interna
Cuadro N° 23	Servicio de Deuda Pública Externa
Cuadro N° 24	Ejecución de Asignación Alivio HIPC de la Deuda Externa para Gasto en Pobreza (Gasto Total)
Cuadro N° 25	Ejecución de Asignación Alivio HIPC de la Deuda Externa para Gasto en Pobreza (Gasto Corriente)
Cuadro N° 26	Ejecución de Asignación Alivio HIPC de la Deuda Externa para Gasto en Pobreza (Gasto de Capital)
Cuadro N° 27	Gasto Institucional para Reducción de la Pobreza
Cuadro N° 28	Estrategia Reducción de la Pobreza por Fuente de Financiamiento
Cuadro N° 29	Universidades y Centros de Educación Técnica Superior
Cuadro N° 30	Transferencia Municipal – Total
Cuadro N° 31	Transferencias Corrientes a las Alcaldías Municipales
Cuadro N° 32	Transferencias de Capital a las Alcaldías Municipales
Cuadro N° 33	Ejecución Global de Préstamos y Donaciones Externas por Origen
Cuadro N° 34	Ejecución de Préstamos y Donaciones Externas por Organismo Financiador
Cuadro N° 35	Reporte de Ejecución de Práctica de Género
Cuadro N° 36	Clasificación del Gasto Público en Cambio Climático, Gestión de Riesgos ante Desastres y Gestión Ambiental
Cuadro N° 37	Detalle de Incorporaciones (Ampliaciones)

I. LEY ANUAL DE PRESUPUESTO 2020 E INCORPORACIONES

El Presupuesto General de la República 2020 fue formulado en consistencia con las prioridades definidas en el Programa Nacional de Desarrollo Humano (PNDH), Programa Económico Financiero (PEF) y los Planes y Compromisos de Buen Gobierno (PBG/CBG). En este entorno, los objetivos de la política fiscal 2020 son: Fortalecer el financiamiento del gasto en el mediano plazo con estabilidad del déficit fiscal; priorizar inversiones que impacten en el crecimiento y productividad; continuar con el proceso de racionalización del gasto tributario y la focalización de subsidios; fortalecer las finanzas de la seguridad social; gestión eficiente y austera del gasto público; cumplir oportunamente los compromisos de la deuda pública y protección del empleo público para asegurar la cobertura de los servicios públicos básicos a la población Nicaragüense.

En este contexto, el Presupuesto 2020 fue aprobado mediante Ley No.1010, correspondiendo al Presupuesto General de Ingresos el monto de C\$79,199.0 millones, el de Egresos de C\$80,901.6 millones, y como resultado un Déficit Presupuestario Global de C\$1,702.6 millones. El déficit se financia a través de la cooperación externa de donaciones y desembolsos de préstamos concesionales, así como de colocación de Bonos de la República de Nicaragua.

Por su parte, durante la ejecución del período enero/junio 2020 se incorporó al Presupuesto General de Egresos el monto de C\$1,681.2 millones, de conformidad con lo establecido en el Artículo 53 de la Ley No. 550, Ley de Administración Financiera y de Régimen Presupuestario y Artículos 11 y 13 de la Ley No. 1010, Ley Anual de Presupuesto General de la República 2020.

Los montos de estas incorporaciones se componen de la siguiente manera, y el detalle por fuente y organismo se presenta en Anexo Estadístico, Cuadro No. 37.

▪ Incorporación, por mayores ingresos de Rentas con Destino Específico (Arto. 53 de la Ley No.550).....	C\$15.5 millones
▪ Incorporaciones, fuente donación externa en especie (Arto. 11 de la Ley No.1010).....	C\$2.2 millones
▪ Incorporaciones, fuente donaciones y préstamos externos (Artículo 13 de la Ley No.1010).....	C\$1,663.5 millones

La incorporación de conformidad al Arto.53 de la Ley No.550, es por el monto de C\$15.5 millones y se corresponden con ingresos de Rentas con Destino Específico de las siguientes instituciones:

- a) Ministerio Agropecuario, el monto de C\$15.0 millones.
- b) Ministerio del Trabajo, el monto de C\$0.5 millones.

La incorporación relacionada con el Arto.11 de la Ley No. 1010, es por el monto de C\$2.2 millones en concepto de donación externa en especie con destino el Ministerio de Educación y proveniente del Gobierno de Estados Unidos de América, a través del Convenio Proyecto Niños Leyendo y Nutriéndose, Visión Mundial Internacional, y se corresponde con la primera distribución de Merienda Escolar, consistente en 93,203 toneladas métricas de alimentos, entre ellos: arroz, aceite frijoles, cereales y harina de trigo, distribuidos en centros escolares de los municipios de León y Estelí, beneficiando a 37,009 niños y niñas.

La incorporación conforme el Arto. 13 de la Ley No. 1010 es de C\$1,663.5 millones y representa 51.4% del monto autorizado en dicho artículo y su distribución por fuente y destino es así:

1. A través de donación externa, el monto es de C\$242.9 millones y tiene como destino y fuente las siguientes instituciones:
 - a. Ministerio de Salud, el monto de C\$66.6 millones los que proceden de la República de China Taiwán el monto de C\$66.1 millones, dentro del Memorándum de Entendimiento 2017-2021, destinados para mantenimiento y reparación de infraestructura hospitalaria, productos farmacéuticos y medicinales, así como para equipo médico y de laboratorio, y C\$0.5 millones de FONSAUD.
 - b. Presidencia de la República, el monto de C\$1.4 millones, proveniente de:
 - República de China Taiwán, el monto de C\$1.0 millón, destinado a financiar el Sexto Foro Internacional de Televisión Educativa y Nuevas Tecnologías, Nicaragua 2019.
 - Universidad de Guadalajara – México, la suma de C\$0.4 millones, para el Festival de la Canción Nicaragüense Rafael Gastón Pérez.
 - c. Ministerio de Energía y Minas, el monto de C\$3.7 millones, proveniente del Fondo Nórdico de Desarrollo, dentro del Programa Nacional de Electrificación Sostenible y Energía Renovable (PNESER).
 - d. Ministerio de la Familia, Adolescencia y Niñez, el monto de C\$1.3 millones, proveniente de la República de China Taiwán, destinado al mantenimiento y reparación de Centros de Desarrollo Infantil.
 - e. Policía Nacional, el monto de C\$2.7 millones, proveniente de la República de China Taiwán, dentro del convenio Memorando de Entendimiento 2017-2020, y destinado a financiar “Estudio y Diseño para la Construcción y equipamiento del Policlínico” para atención ambulatoria de adultos.
 - f. Sistema Nacional de Prevención, Mitigación y Atención de Desastres (SINAPRED), el monto de C\$34.2 millones, proveniente del Banco Centroamericano de Integración Económica (BCIE), y destinados a financiar

actividades relacionadas para enfrentar la emergencia que se presenta en la República de Nicaragua por motivo de la expansión del virus COVID – 19.

- g. Ministerio de Educación, el monto de C\$51.0 millones, procedentes de Unión Europea, del Convenio DCI-ALA-020130023-678, Programa Apoyo a Educación Técnica y Formación Profesional en Nicaragua (TECNICA).
 - h. Ministerio de Economía Familiar, Comunitaria, Cooperativa y Asociativa, el monto de C\$58.2 millones, de los que de la República de China (TAIWAN) el monto de C\$49.8 millones, dentro del memorando de entendimiento 2017-2021 y C\$8.4 millones del Gobierno de la República de Italia, del Convenio Programa Commodity Aid.
 - i. Instituto Nacional de Información de Desarrollo, el monto de C\$23.8 millones, procedente del Banco Interamericano de Desarrollo (BID), dentro del Programa Fortalecimiento del Sistema Estadístico Nacional de Nicaragua.
2. A través de desembolsos de préstamos externos, el monto incorporado es de C\$1,420.6 millones, teniendo como destino y fuente las siguientes instituciones:
- a. Ministerio de Transporte e Infraestructura, el monto de C\$1,013.7 millones y de conformidad con los siguientes convenios:
 - BID No.3577/BL-NI, Programa de Integración Vial, el monto de C\$21.8 millones.
 - BID No.3811/BL-NI, Programa de Integración Vial II, el monto de C\$4.0 millones.
 - BID No.3353/BL-NI, Proyecto de Conectividad Vial de la Costa Atlántica, el monto de C\$12.0 millones.
 - BCIE No.2150, Mejoramiento de Caminos Rurales y Carreteras con conexión al Caribe Nic., el monto de C\$142.4 millones.
 - BCIE No.2154, Mejoramiento de los tramos de Carretera Nejapa – El Crucero – Diriamba – Jinotepe, el monto de C\$260.5 millones.
 - BCIE No.2211, VII Programa de Mejoramiento y Rehabilitación de carreteras, el monto de C\$185.9 millones.
 - Banco Mundial No.5964-NI Proyecto Mejoramiento de Acceso Rural y Urbano, el monto de C\$35.6 millones.
 - BCIE No.2159, Mejoramiento del camino El Boquete – Santa Ana, el monto de C\$106.8 millones.
 - BCIE No.2171, Mejoramiento de los tramos de Camino Malacatoya – Victoria de Julio, el monto de C\$73.1 millones.
 - BCIE No.2174, Proyecto Mejoramiento de la carretera Muy Muy – Matiguás – Río Blanco, el monto de C\$171.6 millones.
 - b. Ministerio de Educación, el monto de C\$124.7 millones, proveniente de los préstamos del Banco Mundial No. 6015/NI, con destino el Proyecto Alianza para la Calidad Educativa – ACE, el monto de C\$62.3 millones, y del préstamo

Gobierno de España, con destino el Proyecto Mejoramiento de la Calidad Educativa por Medios de Aulas Digitales Móviles en Centros de Educación Secundaria, el monto de C\$62.4 millones.

- c. Ministerio de Hacienda y Crédito Público, el monto de C\$63.8 millones, de conformidad con los siguientes convenios:
 - BID No.2422/BL-NI, Programa de Modernización del Sistema de Administración Financiera (PMSAF), el monto de C\$48.1 millones.
 - Banco Mundial No.5579-NI, Programa de Modernización del Sistema de Administración Financiera (PMSAF), el monto de C\$15.7 millones.
- d. Ministerio de Energía y Minas, el monto de C\$7.0 millones, de conformidad con el préstamo BCIE No.2050, del Programa Nacional de Electrificación Sostenible y Energía Renovable (PNSER).
- e. Ministerio de Salud, el monto de C\$6.9 millones, de acuerdo a los siguientes convenios:
 - Banco Mundial No.6199-Ni, Proyecto de Prestación Integrada de Servicios de Salud Pública, el monto de C\$6.3 millones.
 - BID No.3696/BL-Ni, Programa de Salud Comunitaria para Municipios Rurales, el monto de C\$0.6 millones.
- f. Empresa Nacional de Transmisión Eléctrica, el monto de C\$147.0 millones, procedente del Banco Centroamericano de Integración Económica (BCIE), del Convenio No. 2050, Programa Nacional de Electrificación Sostenible y Energía Renovable para Nicaragua (PNSER).
- g. Ordenamiento de la Propiedad, el monto de C\$53.9 millones, procedente del Banco Mundial, del Contrato No.6087-0-NI, Financiamiento Adicional para el Proyecto de Ordenamiento de la Propiedad.
- h. Fondo de Inversión Social de Emergencia, el monto de C\$3.7 millones, procedente del Banco Centroamericano de Integración Económica (BCIE), del Contrato No.2141, Programa Sostenible del Sector Agua y Saneamiento Rural el monto de C\$3.6 millones y del Contrato No.2163, Proyecto Programa de Infraestructura y Acompañamiento Social en la Costa Caribe Norte, el monto de C\$0.1 millón.

Como consecuencia de la incorporación de Rentas con Destino Específico, en los ingresos de venta de bienes y servicios, se origina la incorporación al Presupuesto General de Ingresos por C\$15.5 millones, lo cual está contenido en el Presupuesto anual actualizado. De igual manera, con la incorporación del gasto con fuentes externas de donaciones y desembolsos de préstamos se registró el correspondiente aumento del financiamiento externo con estas fuentes.

Al adicionar al presupuesto inicial las incorporaciones anteriores de ingresos y egresos por C\$1,681.2 millones, se obtiene el Presupuesto anual actualizado de Ingresos de C\$79,214.5 millones y de Egresos de C\$82,582.8 millones, con el correspondiente aumento del financiamiento externo de donaciones de C\$245.1 millones para alcanzar el monto de C\$2,135.4 millones y de desembolso de préstamos por C\$1,420.6 millones, para totalizar el Financiamiento Externo Neto en C\$5,449.4 millones.

En resumen, el Balance Fiscal inicial y actualizado 2020 con sus variaciones se muestra a continuación:

Balance Fiscal Actualizado 2020
(Millones de Córdoba)

Concepto	Presupuesto Anual Inicial (1)	Presupuesto Anual Actualizado (2)	Variaciones	
			Absoluta 3 = (2-1)	Relativa (%) (4=2/1)
I Ingresos Totales	79,199.0	79,214.5	15.5	0.0
II Gastos Totales	80,901.6	82,582.8	1,681.2	2.1
III Déficit o Superávit Global (I-II)	(1,702.6)	(3,368.3)	(1,665.7)	97.8
IV Necesidad de Financ.	1,702.6	3,368.3	1,665.7	97.8
B. Donaciones Externas	1,890.3	2,135.4	245.1	13.0
C. Financ. Ext. Neto	4,028.8	5,449.4	1,420.6	35.3
D. Financ. Int. Neto	(4,216.5)	(4,216.5)	0.0	0.0

II. RESULTADO DEL BALANCE FISCAL

Durante el período enero/junio 2020, el desempeño de la gestión fiscal centró sus esfuerzos en fortalecer las capacidades de fiscalización y continuar la implementación coordinada y eficiente de las medidas incorporadas en la reforma a la Ley de Concertación Tributaria (LCT) en 2019, a los efectos de garantizar los recursos que financian los programas y proyectos del presupuesto aprobado; fortalecer las acciones en la agilización de los desembolsos de recursos externos y de colocación de Bonos de la República de Nicaragua, en un entorno de austeridad, eficiencia y disciplina presupuestaria en el gasto público aprobado y la presión de un nuevo gasto para enfrentar y dar respuesta a la pandemia del COVID-19. En este contexto, los resultados de la ejecución presupuestaria enero/junio 2020 muestran en términos generales un buen desempeño en correspondencia con el presupuesto actualizado y con dinamismo en relación a lo observado de igual período 2019, pues la recaudación, pese a presentar un importante grado de ejecución, la meta programada del período no fue cumplida, principalmente en el segundo trimestre y por otra parte, el gasto evoluciona con austeridad y eficiencia, en relación con el presupuesto anual y lo programado para el período y con dinamismo con respecto a enero/junio 2019.

Consistente con lo anterior, la ejecución presupuestaria enero/junio 2020, muestra lo siguiente:

1. Ingresos totales percibidos por el monto de C\$40,092.8 millones, que equivale a un grado de ejecución de 50.6% respecto al presupuesto anual actualizado e inferior a la meta programada del período en 0.6% que equivale a menos C\$235.5 millones, en particular en el segundo trimestre, pues en el primero el sobrecumplimiento fue de C\$1,502.1 millones (7.1%). Con respecto a la recaudación observada de igual período 2019, muestra una reducción de 2.0%, equivalente a C\$839.1 millones. Similar evolución presenta los ingresos tributarios, cuyo monto percibido es de C\$37,610.0 millones, para un desempeño de 51.1% del presupuesto anual e inferior 0.3% (C\$96.0 millones) a la meta programada del período y menor 1.6% (C\$412.3 millones) respecto a lo observado enero/junio 2019.

Del monto total percibido de C\$40,092.8 millones, 93.8% (C\$37,610.0 millones) provienen de los ingresos tributarios, principalmente del IR (C\$17,667.6 millones), IVA importado (C\$7,957.5 millones), IVA interno (C\$4,073.0 millones), Impuesto selectivo al consumo por importación o internación de bienes (C\$2,315.9 millones y conglobado a los combustibles (C\$2,553.4 millones), lo que muestra que los ingresos tributarios continúan siendo la principal fuente de ingresos. El resto de los ingresos totales proviene de la venta de bienes y servicios, rentas de la propiedad, transferencias y donaciones del sector público y otros ingresos no tributarios.

Los ingresos de este período 2020 alcanzan una cobertura de 96.0% del gasto total devengado enero/junio 2020, lo cual es similar a lo aprobado del presupuesto inicial (97.9%) y menor al observado en igual período del 2019 que fue de 114.7% y siguen siendo la principal fuente que financia al Presupuesto General de la República.

2. Gasto total devengado de C\$41,771.3 millones, para un grado de ejecución de 50.6% del presupuesto anual actualizado, siendo el desempeño para el gasto corriente de 50.5% y para el gasto de capital de 51.0%. Este nivel de desempeño es mayor a lo alcanzado en igual período 2019, en particular en el gasto de capital, pues en el gasto total fue de 43.7%, con un desempeño del gasto corriente de 45.9% y en el de capital de 36.8% de su presupuesto actualizado, respectivamente.

Con respecto a lo observado del mismo período 2019, el monto ejecutado 2020 es mayor 17.0% (C\$6,077.3 millones), con un gasto corriente que crece 14.0% (C\$3,973.4 millones), y un gasto de capital en 28.7% (C\$2,103.9 millones). En el gasto corriente, la mitad del aumento se debe al registro del gasto de la nómina de salarios del mes de julio en el mes de junio.

El incremento del gasto total de C\$6,077.3 millones se concentra principalmente en las siguientes instituciones y asignaciones:

- Ministerio de Salud	C\$1,383.0 millones
- Ministerio de Educación	C\$1,129.1 millones
- Ministerio de Transporte e Infraestructura	C\$771.9 millones
- Transferencia Municipal	C\$623.0 millones
- Aporte Estatal – INSS	C\$564.1 millones
- Policía Nacional	C\$292.2 millones
- Corte Suprema de Justicia	C\$215.9 millones
- Ministerio de Gobernación	C\$183.8 millones
- Alcaldía de Managua	C\$180.0 Millones
- Empresa Nacional de Transmisión Eléctrica.	C\$124.1 millones
- Intereses y Comisiones	C\$239.8 millones

Por su parte, el Programa de Inversión Pública, como parte del gasto de capital, también muestra un buen desempeño y una evolución dinámica. Lo ejecutado es de C\$8,362.4 millones y alcanza un grado de ejecución de 52.7% del presupuesto anual actualizado y de 56.2% del presupuesto inicial. Este monto presenta tasa de crecimiento de 33.9% respecto a igual período 2019, que equivale a C\$2,117.0 millones, impulsado principalmente por los aumentos en la ejecución de los proyectos de inversión del Ministerio de Transporte e Infraestructura, la Transferencia de Capital Municipal, Ministerio de Salud, Alcaldía de Managua, y Empresa Nacional de Transmisión Eléctrica.

En cuanto al gasto social y el gasto para el combate de la pobreza, estos presentan un mejor desempeño a la evolución del gasto total, pues su grado de ejecución con respecto al presupuesto actualizado son de 50.7% y 52.3%, y con tasa de crecimiento de 21.3% y 22.6% respectivamente.

El gasto social al mes de junio es de C\$23,429.1 millones y representa 56.1% del gasto total ejecutado y 50.7% de su presupuesto anual actualizado de C\$46,173.6 millones. Con respecto a lo observado en el mismo período 2019, está resultando superior 21.3% o sea C\$4,108.0 millones de incremento, lo que está relacionado con mayores recursos destinados al Ministerio de Educación, Ministerio de Salud, Transferencias a Municipalidades, Aporte Estatal INSS, subsidios de transporte y subsidio al consumo de energía y agua para jubilados, así como el registro de la nómina fiscal de julio en el mes de junio de los ministerios de este sector.

Los ministerios de Salud y Educación concentran el 67.7% (C\$15,868.0 millones) del gasto social y 38.0% del gasto total ejecutado, lo que ratifica la relevancia y priorización de esta parte del gasto social, que son eje estratégico fundamental del desarrollo y derecho humano.

En cuanto al gasto para el combate de la pobreza, su monto ejecutado es de C\$26,022.9 millones, para un buen desempeño de 52.3% del presupuesto anual actualizado de C\$49,753.8 millones y es superior 22.6% (C\$4,796.7 millones) a lo observado de igual período 2019, impulsados por mayores

gastos e inversión del Ministerio de Salud, Ministerio de Educación, la transferencia de capital a las municipalidades, INSS con el Aporte Estatal y Pensiones Especiales, Ministerio de Transporte e Infraestructura, Empresa Nicaragüense de Acueductos y Alcantarillados Sanitarios y Alcaldía de Managua, entre otros, así como del registro de la nómina fiscal de julio en el mes de junio de los ministerios de este sector.

3. Déficit global de la ejecución enero/junio 2020 de C\$1,678.5 millones, de un déficit del presupuesto anual actualizado de C\$3,368.3 millones; para un grado de ejecución de 49.8%. Este déficit está financiado con donaciones externas, financiamiento externo neto (desembolsos de préstamos menos amortización externa) y financiamiento interno neto.

El resumen de la ejecución del balance fiscal enero-junio 2020 se muestra a continuación:

Ejecución Enero - Junio 2020
(Millones de Córdoba)

Concepto	Presupuesto Anual Actualizado (1)	Ejecución (2)	Saldo (3 = 1-2)	Grado de Ejecución % (4=2/1)
I Ingresos Totales	79,214.5	40,092.8	39,121.7	50.6
II Gastos Totales	82,582.8	41,771.3	40,811.5	50.6
III Déficit o Superávit Global (I-II)	(3,368.3)	(1,678.5)	(1,689.8)	49.8
IV Necesidad de Financ.	3,368.3	1,678.5	1,689.8	49.8
A. Donación Externa	2,135.4	600.3	1,535.1	28.1
B. Financ. Ext. Neto	5,449.4	3,456.3	1,993.1	63.4
C. Financ. Int. Neto	(4,216.5)	(2,378.1)	(1,838.4)	56.4

En las Necesidades de Financiamiento Neto, el resultado es el siguiente:

- a. Donaciones externas del período de C\$600.3 millones, que equivale a un grado de ejecución de 28.1% con respecto al presupuesto anual actualizado. Este monto proviene principalmente de: República de China (Taiwán), Banco Mundial, Unión Europea, Banco Interamericano de Desarrollo, Programa Mundial de Alimentos, Banco Centroamericano de Integración Económica, Fondo Internacional de Desarrollo Agrícola-FIDA y Estados Unidos de Norteamérica.

Donaciones Externas (Atadas)
Ejecución Enero - Junio 2020
Millones de Córdoba

CONCEPTO	Presupuesto Actualizado (1)	Ejecución Devengado (2)	Saldo de Ejecución (3=1-2)	Grado de Ejec. (4=2/1)
Unión Europea	537.4	123.2	414.2	22.9
Banco Centroamericano de Integración Económica - BCIE	356.4	34.2	322.2	9.6
Banco Mundial	349.9	113.8	236.1	32.5
Banco Interamericano de Desarrollo - BID	319.6	97.6	222.0	30.5
República de China (Taiwán)	321.9	129.3	192.6	40.2
Programa Mundial de Alimentos - PMA	54.6	40.7	13.9	74.5
Fondo Internacional de Desarrollo Agrícola - FIDA	41.1	25.2	15.9	61.3
Estados Unidos de Norteamérica	42.7	21.5	21.2	50.4
Fondo Mundial de Rehabilitación	27.8	8.9	18.9	32.0
Fondo de las Naciones Unidas para la Niñez	14.9	1.1	13.8	7.4
España	12.8		12.8	
Resto	56.3	4.8	51.5	8.5
Total	2,135.4	600.3	1,535.1	28.1

El 80.9% (C\$485.6 millones) de estos recursos están destinados al gasto social, en particular Ministerio de Educación y Ministerio de Salud. Las principales instituciones ejecutoras de estos recursos son: Ministerio de Salud C\$168.9 millones, Ministerio de Educación C\$167.7 millones, Ministerio de Economía Familiar, Comunitaria, Cooperativa y Asociativa C\$75.0 millones, Empresa Nicaragüense de Acueductos y Alcantarillados Sanitarios C\$61.3 millones, Sistema Nacional para la Prevención, Mitigación y Atención de Desastres C\$34.2 millones, Instituto Nacional de Información de Desarrollo C\$29.7 millones y Ministerio de Hacienda y Crédito Público C\$27.5 millones.

- a. En cuanto al Financiamiento Externo Neto, la ejecución alcanza el monto de C\$3,456.3 millones, o sea 63.4% del presupuesto anual actualizado, y está compuesto de desembolsos de préstamos concesionales atados a programas y proyectos por C\$5,996.9 millones, menos el servicio de amortización de la deuda externa de C\$2,540.6 millones. Los desembolsos del período enero/junio 2020 alcanzan un buen nivel de desempeño con 56.2% del presupuesto anual actualizado y son superiores 36.6% (C\$1,606.3 millones) a lo registrado en igual período 2019, y provienen principalmente del: Banco Centroamericano de Integración Económica, Banco Interamericano de Desarrollo, Banco Mundial, OPEP, Gobierno de España, Kuwait, y Fondo Internacional de Desarrollo Agrícola.

Préstamos Externos (Atados)
Ejecución Enero - Junio 2020
Millones de Córdoba

CONCEPTO	Presupuesto Actualizado (1)	Ejecución Devengado (2)	Saldo de Ejecución (3=1-2)	Grado de Ejec. (4=2/1)
Banco Centroamericano de Integración Económica - BCIE	4,509.9	3,345.2	1,164.7	74.2
Banco Interamericano de Desarrollo - BID	2,787.4	973.0	1,814.4	34.9
Banco Mundial	2,205.3	885.2	1,320.1	40.1
The OPEP Fund International Development	385.6	348.6	37.0	90.4
España	252.4	217.5	34.9	86.2
Fondo Internacional de Desarrollo Agrícola - FIDA	200.8	72.4	128.4	36.1
Kuwait	128.6	107.1	21.5	83.3
Italia Bank Artigiancasa	125.9	6.8	119.1	5.4
Kreditanstalt Fur Wiederaufbau	44.4	21.2	23.2	47.7
Banco de Exportación de Corea	22.8	19.9	2.9	87.3
Japón	0.3		0.3	
Total	10,663.4	5,996.9	4,666.5	56.2

El destino de estos recursos de desembolsos está focalizado principalmente en el sector de transporte y comunicación con un monto de C\$3,865.6 millones, es decir 64.5% del total y los sectores sociales de salud, educación, vivienda y servicios comunitarios y protección social, que en conjunto ejecutaron C\$1,389.2 millones, o sea 23.2% del total ejecutado. A nivel institucional, los principales ejecutores son: Ministerio de Transporte e Infraestructura con C\$3,865.6 millones, Ministerio de Salud con C\$696.9 millones, Ministerio de Educación con C\$404.4 millones, Ministerio de Hacienda y Crédito Público con C\$232.2 millones, Instituto de la Vivienda Urbana y Rural con C\$158.6 millones, Ordenamiento de la Propiedad con C\$146.6 millones, Empresa Nicaragüense de Acueductos y Alcantarillados Sanitarios con C\$137.0 millones, Ministerio de Economía Familiar, Comunitaria, Cooperativa y Asociativa con C\$130.8 millones y Empresa Nacional de Trasmisión Eléctrica con C\$130.4 millones.

Por su parte, la amortización de la deuda externa registra un monto de ejecución de C\$2,540.6 millones, que equivale a 48.7% del presupuesto anual y presenta entre sus destinatarios: BID (C\$738.7 millones), BCIE (C\$1,245.1 millones), Banco Mundial (C\$157.5 millones), Fondo Internacional de Desarrollo Agrícola (C\$27.9 millones), Fondo de la Organización de los Países Exportadores de Petróleo para el Desarrollo Internacional – OPEP (C\$76.5 millones), Export – Import Bank of the República of China (C\$81.7 millones) y Banco Europeo de Inversiones – BEI (C\$63.9 millones), Fondo de Cooperación para el Desarrollo Económico (EDCF) – Corea (C\$37.3 millones) y Fondo Nórdico de Desarrollo – FND (C\$35.4 millones).

- b. Respecto al Financiamiento Interno Neto, éste registra ejecución negativa de C\$2,378.1 millones, de un presupuesto anual de menos C\$4,216.5 millones o sea un grado de ejecución de 56.4% y está compuesto de C\$1,539.9 millones que corresponden a pago de vencimiento de la amortización de la deuda

interna, que alcanza un nivel de 17.1% del monto del presupuesto anual, colocaron de Bonos de la República de Nicaragua, los que en términos de valor facial percibido fue de C\$1,948.9 millones, de un presupuesto anual de C\$4,870.6 millones (40.0% del presupuesto anual) y aumento de disponibilidades en las cuentas del Gobierno Central, en el Banco Central de Nicaragua y Bancos Comerciales, por C\$4,459.4 millones, entre otros. En la amortización de la deuda interna, la mayor parte de estos pagos (63.1%) se destinan a cancelar los vencimientos de Certificados de Bonos de Pago por Indemnización por la suma de C\$972.0 millones, con una ejecución de 95.6% del presupuesto anual, al Banco Central de Nicaragua por Bonos Bancarios y Bonos de Capitalización Nominal e Intransferible por C\$225.5 millones y Bonos de la República de Nicaragua de INSS (Deuda Histórica) por C\$342.4 millones.

III. EJECUCION DEL PRESUPUESTO DE INGRESOS

Los ingresos percibidos durante el primer semestre del año 2020 alcanzaron un total de C\$40,092.8 millones, lo que equivale a 50.6% del presupuesto anual actualizado de C\$79,214.5 millones, lo que es ligeramente un desempeño moderado, y comparado con la programación del período, la recaudación alcanzó un 0.6% inferior, que se traduce en C\$235.5 millones menos. Con respecto a la recaudación observada de igual período 2019, se observa una caída de 2.0%, equivalentes a C\$839.1 millones. Este mismo comportamiento lo muestran los ingresos tributarios, cuyo monto percibido en este período 2020 es de C\$37,610.0 millones, inferior a la meta programada en 0.3% y al mismo período 2019 en 1.6%.

Por su parte, el valor total de las devoluciones en el primer semestre 2020 alcanzó el total de C\$1,485.0 millones, las que son superiores 14.5% con respecto a las devoluciones que se realizaron en igual período 2019, las cuales alcanzaron un total de C\$1,296.9 millones. Del total de devoluciones, las correspondientes al subsidio tarifario de energía alcanzaron C\$1,174.6 millones, las que representaron el 79.1% del total, y fueron superiores en 18.0% al mismo periodo 2019, en el que se registraron devoluciones por C\$995.4 millones.

En cuanto a la estructura de los ingresos totales, se muestra que los ingresos tributarios continúan siendo la principal fuente de ingresos del Presupuesto, al representar 93.8% del total en el primer semestre 2020, siendo el Impuesto sobre la Renta el que más aporta a la recaudación (44.1%), seguido en importancia por el Impuesto al Valor Agregado (30.0%) y el Impuesto Selectivo al Consumo (10.0%).

Gobierno Central
Estructura de los Ingresos Enero - Junio

Conceptos	2017	2018	2019	2020
Recaudación Total	100.0%	100.0%	100.0%	100.0%
Ingresos Corrientes	100.0%	100.0%	100.0%	100.0%
Ingresos Tributarios	93.6%	93.7%	93.4%	93.8%
Impuesto sobre la Renta	42.9%	45.8%	46.1%	44.1%
Impuesto al Valor Agregado	32.8%	30.2%	28.9%	30.0%
Impuesto Selectivo al Consumo	7.7%	7.4%	8.7%	10.0%
Otros Ingresos tributarios	10.2%	10.4%	9.7%	9.7%
Ingresos no Tributarios	6.4%	6.3%	6.6%	6.2%

Así mismo, se puede observar un cambio esporádico en la conformación del sistema tributario, pues mientras que en el año 2019 los impuestos directos representaban 49.5% del total de los ingresos tributarios, en este período 2020 representan el 47.0%. Esta incidencia sobre la regresividad del sistema es un efecto temporal producto de la contracción de la actividad económica, generada por la desaceleración en el consumo, que ha incidido en la caída de recaudación del IR y en el incremento en la recaudación del IVA importado.

Nicaragua Estructura del Sistema Tributario
Enero - junio 2018-2020

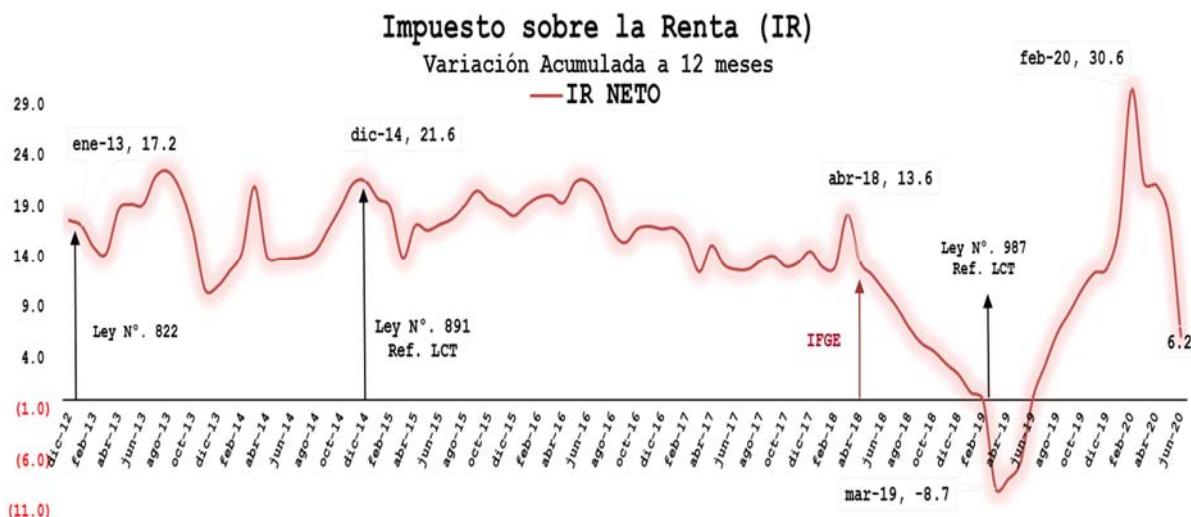
Concepto	2018	2019	2020	2018	2019	2020	2019	2020
	Millones de Córdoba			%			Variación %	
Impuestos Directos	18,190.4	18,886.4	17,667.6	48.8%	49.4%	47.0%	3.8%	-6.5%
Impuestos Indirectos	19,051.6	19,335.8	19,942.3	51.2%	50.6%	53.0%	1.5%	3.1%
Total Tributarios	37,242.0	38,222.3	37,610.0	100.0%	100.0%	100.0%	2.6%	-1.6%

Análisis de la recaudación por tipo de impuesto

Impuesto sobre la Renta

El monto de la recaudación del IR en el primer semestre 2020 alcanzó C\$17,667.6 millones, monto inferior respecto al mismo período 2019 en C\$1,218.8 millones, equivalente a -6.5%. La principal razón que explica esta caída es el efecto que la pandemia ha tenido en la actividad económica, concentrándose las afectaciones en los sectores de servicios y recreación, industria, transporte, comercio y construcción.

Con relación a meta programada del período se alcanzó un grado de ejecución de 54.1%, lo que equivale a una recaudación inferior de C\$388.2 millones (-2.1%). La tasa de tendencia, inició un proceso de desaceleración desde abril 2018, hasta alcanzar la tasa más negativa en marzo de 2019 con -8.7%, revirtiéndose esta tendencia a partir de abril 2019 hasta alcanzar un máximo de 30.6% en febrero de 2020. A partir de marzo, los efectos de la pandemia se ven reflejados en una desaceleración y posterior caída en los ingresos, hasta quedar con una tasa de tendencia positiva en junio de 6.2%.



Durante este primer semestre, la composición por grandes rubros del Impuesto sobre la Renta durante este primer semestre 2020 se muestra de la siguiente manera: Rentas del Trabajo C\$3,457.9 millones (19.6%), Rentas de las Actividades Económicas C\$10,444.7 millones (59.1%), Rentas de capital C\$3,480.2 millones (19.7%) y Ganancias y pérdidas de capital con C\$284.9 millones (1.6%).

En el caso de las Rentas del Trabajo, posterior a los efectos negativos de las acciones del IFGE en la actividad económica en 2018 y parte de 2019 se había visto una recuperación en los niveles de empleo formal, observándose resultados positivos en el empleo. Este dinamismo incidió en un incremento de la recaudación en el primer semestre del año, con un crecimiento en términos absolutos de C\$121.8 millones (3.7%) respecto al mismo período 2019. Con relación a la meta programada enero/junio, las Rentas del Trabajo fueron superiores en C\$33.0 millones (1.0%).

El total recaudado a junio por Rentas de las Actividades Económicas, en comparación con el acumulado al mismo mes de 2019, muestra una reducción de C\$59.7 millones (0.6% inferior). En relación la meta programada del período para este rubro, la recaudación es inferior C\$515.9 millones (-4.7%).

Para el rubro Rentas de Capital, en el primer semestre 2020 se obtuvo una recaudación inferior en C\$1,322.9 millones (-27.5%) con respecto a la recaudación de igual período 2019, lo que se debe a que en el I semestre 2019 hubieron ingresos extraordinarios por C\$1,573.4 millones. Con respecto a la meta programada, se

superó en C\$13.1 millones (0.4%). En tanto, las Ganancias y Pérdidas de Capital fueron mayores en comparación con la recaudación 2019 en C\$41.9 millones (17.3%). Con respecto a la meta programada del período se superó en C\$81.7 millones (40.2%).

Impuesto al Valor Agregado IVA:

La recaudación global del Impuesto al Valor Agregado (IVA), alcanzó un acumulado a junio 2020 de C\$12,030.5 millones, la cual es mayor C\$180.4 millones (1.5%) con respecto a la meta programada en relación a lo observado en 2019, hay un crecimiento de 2.1%, es decir C\$248.4 millones, originado en gran parte en el IVA importado, cuyo crecimiento fue de 17.5%.



La recaudación neta del IVA por transacciones internas fue de C\$4,073.0 millones, lo cual refleja una sub ejecución de 18.3% de la meta programada, equivalente a C\$915.2 millones menos. Con respecto a lo observado en igual período 2019, se presenta una disminución de 18.7%, equivalente a C\$938.4 millones.

Por su parte, la recaudación del Impuesto al Valor Agregado por importaciones (IVA importado), alcanzó un total de C\$7,957.5 millones, superior 16.0% a la meta programada del período, es decir, mayor en C\$1,095.6 millones. Con respecto a lo percibido en 2019, se presenta una variación positiva de 17.5%, es decir un aumento de la recaudación de C\$1,186.7 millones. La recaudación de IVA importado en este primer semestre se concentró principalmente; en bienes de consumo no duradero, los cuales representaron el 37.5%, materias primas y productos intermedios para la industria los que concentran 20.6% y bienes de capital para la industria que concentró 11.4% de la recaudación.

Impuesto Selectivo al Consumo ISC:

La recaudación total del primer semestre 2020 por Impuestos Selectivos al Consumo, incluyendo los específicos de combustibles, cigarrillos y alcoholes, alcanzó un total de C\$6,576.1 millones, de los cuales C\$1,706.8 (26.0%) corresponden a ventas

internas, C\$2,553.4 millones a impuesto específico al consumo de combustibles (38.8%) y C\$2,315.9 millones (35.2%) a productos importados. Respecto a igual período 2019, se observa incremento de C\$204.4 millones (3.2%), de los cuales C\$176.2 millones (11.5%) corresponden a ventas internas y C\$279.5 millones (13.7%) a impuesto sobre las importaciones, mientras que en el específico a los combustibles se observa una caída de C\$251.3 millones (-9.0%).

De forma global, los ingresos provenientes de la recaudación de impuestos selectivos al consumo del primer semestre 2020 en relación a la meta programada muestran una sub ejecución de C\$16.4 millones (0.2%).

Impuesto Selectivo al Consumo Enero - Junio 2020
(Millones de C\$)

Detalle	2019	2020		Variación Relativa	
		Programado	Observado	2020-2019	Obs- Prog
TOTAL ISC (DGI + DGA)	6,371.7	6,592.5	6,576.1	3.2%	-0.2%
Por Ventas Internas	1,530.6	1,568.3	1,706.8	11.5%	8.8%
Bebidas Alcohólicas	253.4	233.4	344.8	36.1%	47.7%
Cervezas	940.9	984.0	963.3	2.4%	-2.1%
Bebidas Gaseosas	263.7	286.8	272.7	3.4%	-4.9%
Otros Bienes	72.5	64.0	125.9	73.7%	96.7%
Derivados de petróleo	2,804.6	2,942.6	2,553.4	-9.0%	-13.2%
Por Importación	2,036.4	2,081.6	2,315.9	13.7%	11.3%

Fuente SIGAF

En los ingresos por ventas internas se observa una sobre ejecución de C\$138.4 millones, superior en 8.8% a la meta programada del período. Con respecto al año 2019, se observa un incremento de C\$176.2 millones (11.5%), lo que está influenciado por una mayor recaudación de bebidas alcohólicas, aguas gaseadas y cervezas.

El Impuesto específico conglobado a los combustibles alcanzó una recaudación de C\$2,553.4 millones, con sub ejecución de 13.2% (C\$389.2 millones) con respecto a la meta programada. En relación a igual período 2019, resulta con una caída de 9.0%, equivalente a C\$251.3 millones. Estos resultados son producto de las afectaciones en el sector transporte de carga y de pasajeros que en general han visto disminuida su capacidad por las afectaciones de la pandemia.

La recaudación por ISC de importaciones presenta crecimiento de C\$234.3 millones, equivalente a 11.3% de la meta programada. El crecimiento de la recaudación del ISC por bienes importados respecto a igual período 2019 fue de C\$279.5 millones, equivalente a 13.7%, determinado principalmente por el crecimiento en la

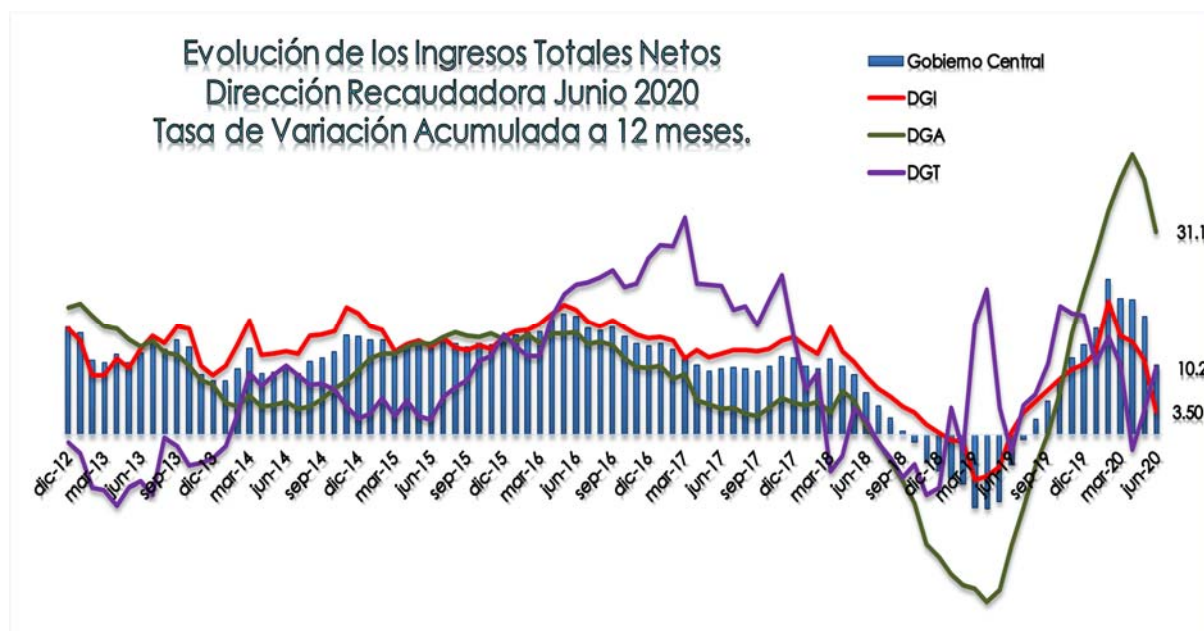
recaudación de todos los bienes que se encuentran afectos con la reforma a la LCT aplicada a partir del mes de marzo 2019.

Ingresos no Tributarios:

Por otra parte, los ingresos no tributarios alcanzaron C\$2,482.8 millones, registrándose una sub ejecución de C\$138.2 millones, que equivale a 5.3% de la meta programada. Con respecto a lo observado en igual período 2019, muestra una caída en la recaudación de C\$226.8 millones (8.4%).

Análisis de la recaudación por Dirección Recaudadora

Los ingresos recaudados por la Dirección General de Ingresos alcanzaron C\$27,762.3 millones, con una sub ejecución de C\$1,651.6 millones, que equivale 5.6% inferior a la meta programada. En relación a lo observado del mismo período de 2019, el monto recaudado es inferior C\$2,330.9 millones, lo que se traduce en una caída de 7.7%. Un comportamiento similar se observa en los ingresos tributarios, los que muestran una caída de 7.9% con respecto a lo observado de igual período 2019, lo que se debe principalmente a los efectos adversos que ha tenido la pandemia en la economía nacional.



Por su parte, la recaudación percibida por la **Dirección General de Servicios Aduaneros** ascendió a C\$11,420.1 millones, para un sobre cumplimiento de C\$1,477.1 millones a la meta programada, equivalente a 14.9%. Con relación a lo observado de igual período 2019 se muestra un incremento de C\$1,635.3 millones, lo que representa 16.7%, directamente fundamentado en el rendimiento de la aplicación en los primeros meses de 2020 de la reforma tributaria y los efectos a partir de abril de 2020 de la pandemia, que aceleró la importación de algunos bienes de consumo; tanto de materia prima y capital para la industria, como alimenticios y de

otros usos de las familias y demás sectores económicos, ante el inminente cierre de las fronteras y mercados regionales y de los principales socios comerciales.

La recaudación de la Dirección General de Tesorería de C\$910.3 millones refleja un grado de sub ejecución de la meta programada de 6.3% (C\$61.0 millones). En comparación con el mismo período 2019, se observa una caída de 13.6%, es decir C\$143.5 millones.

Ingresos del Gobierno Central
(Millones de Córdoba)

Concepto	Enero - Junio						
	2019	2020		Absoluta		Variación Relativa	Ejecución
		Programación	Ejecución	2020-2019	2020		
(1)	(2)	(3)	(4 = 3-1)	(5=3-2)	(6=3/1)	(7=3/2)	
Ingresos Totales	40,931.9	40,328.2	40,092.8	-839.1	-235.5	-2.0	-0.6
Ingresos Corrientes	40,931.9	40,326.9	40,092.8	-839.1	-234.2	-2.0	-0.6
Ingresos Tributarios	38,222.3	37,705.9	37,610.0	-612.3	-96.0	-1.6	-0.3
Impuestos Directos (sobre la Renta), utilidades y Ganancias de Capital	18,886.4	18,055.8	17,667.6	-1,218.8	-388.2	-6.5	-2.1
Transacciones de bienes y servicios	18,421.2	18,721.3	18,863.4	442.0	142.0	2.4	0.8
Impuesto al Valor Agregado	11,782.1	11,850.1	12,030.5	248.4	180.4	2.1	1.5
Doméstico	5,011.3	4,988.2	4,073.0	-938.2	-915.2	-18.7	-18.3
Importado	6,770.8	6,862.0	7,957.5	1,186.7	1,095.6	17.5	16.0
Impuesto Selectivo al Consumo	3,567.0	3,649.9	4,022.7	455.7	372.8	12.8	10.2
Selectivos al Consumo Interno	1,530.6	1,568.3	1,706.8	176.2	138.4	11.5	8.8
Selectivo al Consumo Importado	2,036.4	2,081.6	2,315.9	279.5	234.3	13.7	11.3
Impuesto específico conglobado a los combustibles	2,804.6	2,942.6	2,553.4	-251.3	-389.2	-9.0	-13.2
Impuesto especial a máquinas de juegos	53.5	53.6	61.9	8.4	8.3	15.7	15.5
Otros Ingresos Tributarios	214.0	225.1	194.9	-19.1	-30.2	-8.9	-13.4
Impuestos sobre el Comercio Exterior	914.6	928.9	1,079.0	164.5	150.2	18.0	16.2
Derecho Arancelario a la Importación	867.1	884.6	1,022.4	155.3	137.8	17.9	15.6
Otros impuestos sobre el comercio exterior	47.5	44.3	56.7	9.2	12.4	19.3	27.9
Ingreso no tributarios	2,709.6	2,621.0	2,482.8	-226.8	-138.2	-8.4	-5.3
Ingresos de capital	-	1.3	-	0.0	-1.3		

IV. EJECUCIÓN DEL PRESUPUESTO DE EGRESOS

Gasto Total

En términos generales, la ejecución presupuestaria del gasto total devengado enero/junio 2020 con respecto al presupuesto anual actualizado, muestra un desempeño satisfactorio y con dinamismo tanto en la fuente interna como en la externa. Con respecto a lo observado en igual período 2019, el monto ejecutado presenta tasa de crecimiento positivo, tanto en el gasto corriente como en el gasto de capital, así como en la fuente interna como en la externa.

En este contexto, el monto total ejecutado enero/junio 2020 es de C\$41,771.3 millones, para un grado de ejecución de 50.6% del presupuesto anual actualizado (43.7% en 2019), siendo el desempeño para el gasto corriente de 50.5% (45.9% en 2019) y para el gasto de capital de 51.0% (36.8% en 2019), respectivamente. Estos resultados muestran también una evolución de la ejecución del primer semestre 2020 con buen desempeño en el gasto financiado con fuente interna que alcanza 50.4% del presupuesto anual actualizado y con mayor impulso en la fuente externa que muestra 51.5%, respectivamente, los que en términos generales son resultados de un buen desempeño y dinamismo de la ejecución. El monto ejecutado de C\$41,771.3 millones es mayor 17.0% (C\$6,077.3 millones) respecto a lo observado en igual período 2019, con un gasto corriente que crece 14.0% (C\$3,973.4 millones) y el gasto de capital que es superior 28.7% (C\$2,103.9 millones), respectivamente.

Del total de la ejecución del gasto, 77.4% está destinada a gastos corrientes, lo cual es menor a lo observado en igual período 2019 (79.5%), y 22.6% a gastos de capital, con un mayor desempeño que lo ejecutado en enero/junio 2019 (20.5%). La distribución económica del gasto se muestra a continuación:

Gastos
Ejecución Enero - Junio 2020
(Millones de Córdoba)

Concepto	Presupuesto Anual Actualizado (1)	Ejecución Devengado (2)	Saldo (3= 1 - 2)	Grado de Ejecución (%) (4= 2 / 1)
Gastos Corrientes	64,082.5	32,339.9	31,742.6	50.5
Gastos de Capital	18,500.3	9,431.4	9,068.9	51.0
Gasto Total	82,582.8	41,771.3	40,811.5	50.6

El monto ejecutado con fuente de recursos internos (Rentas del Tesoro, Rentas del Tesoro/Alivio HIPC y Rentas con Destino Específico) es de C\$35,174.1 millones, lo que corresponde a un grado de ejecución de 50.4%, y con fuentes externas el monto ejecutado es de C\$6,597.2 millones, que equivale 51.5% con respecto al presupuesto

anual actualizado, mientras que en igual período 2019 los resultados fueron de 42.6% en los recursos internos y de 51.6% en los externos, respectivamente.

En los recursos internos, el monto ejecutado está distribuido en C\$31,390.6 millones para gasto corriente, que alcanza un grado de ejecución de 51.3% del presupuesto anual actualizado, y C\$3,783.5 millones en el gasto de capital que registra un desempeño de 44.0%, respectivamente. Así mismo, dicho monto ejecutado de C\$35,174.1 millones es mayor 15.6% (C\$4,738.9 millones) con respecto a lo observado en igual período 2019, de los cuales 82.0% (C\$3,883.9 millones) está relacionado con el gasto corriente, en particular por el adelanto en 2020 del pago de salario del mes de julio al mes de junio, mayores gastos del Ministerio de Salud, Ministerio de Educación, transferencias al INSS de Aporte Estatal, pagos de energía y agua potable a Universidades y el servicio de intereses de la deuda pública. En el gasto de capital con fuente interna, el incremento de C\$855.0 millones, equivalente a 18.0% del total, es impulsado por mayores recursos en la transferencia Municipal (C\$646.3 millones), Alcaldía de Managua con C\$180.0 millones, Ministerio de Gobernación (C\$121.9 millones) y Ministerio de Economía Familiar, Comunitaria, Cooperativa y Asociativa con C\$52.2 millones, entre otros.

Por su parte, la ejecución de los recursos externos presenta un buen desempeño y dinamismo, en relación al presupuesto anual actualizado y a lo observado de igual período 2019. El monto ejecutado de C\$6,597.2 millones, alcanza un desempeño de 51.5%, con respecto al presupuesto anual actualizado y es superior 25.5% (C\$1,338.4 millones) a lo observado en el mismo período 2019. Este incremento, está asociado con el Ministerio de Transporte e Infraestructura (C\$720.4 millones), Ministerio de Salud (C\$497.9 millones), Ministerio de Educación (C\$163.9 millones) y la Empresa Nacional de Transmisión Eléctrica (C\$119.0 millones), entre otros.

A continuación, se presenta un resumen de la ejecución del gasto total enero/junio 2020 por fuente de financiamiento:

Gasto Total por Fuente de Financiamiento
Ejecución Enero - Junio 2020
(Millones de Córdoba)

Concepto	Presupuesto Anual Actualizado (1)	Ejecución Devengado (2)	Saldo (3= 1 - 2)	Grado de Ejecución (%) (4= 2 / 1)
Gasto Total	82,582.8	41,771.3	40,811.5	50.6
Rentas del Tesoro	62,692.1	31,591.1	31,101.0	50.4
Rentas del Tesoro / Alivio HIPC	3,582.9	2,074.7	1,508.2	57.9
Rentas con Destino Específico	3,509.0	1,508.3	2,000.7	43.0
Donación Externa	2,135.4	600.3	1,535.1	28.1
Préstamo Externo	10,663.4	5,996.9	4,666.5	56.2

Ejecución del Gasto Institucional

A nivel institucional, en la siguiente tabla se presenta un resumen de la ejecución presupuestaria del gasto total enero/junio 2020, en donde se observa que veinticuatro instituciones, que absorben 61.7% del presupuesto anual actualizado y 67.0% de lo ejecutado, alcanzan un nivel de ejecución mayor al promedio del gasto total de 50.6%, lo cual en general es un buen nivel de desempeño en la ejecución del presupuesto 2020.

Informe de la Ejecución Presupuestaria Enero - Junio 2020

Gasto Total Institucional Ejecución Enero - Junio 2020 (Millones de Córdoba)

	Presupuesto Anual Actualizado (1)	Ejecución Devengado (2)	Saldo (3= 1 - 2)	Grado de Ejecución (%) (4= 2 / 1)
Asamblea Nacional	682.3	329.7	352.6	48.3
Corte Suprema de Justicia	3,236.1	1,510.6	1,725.5	46.7
Consejo Supremo Electoral	334.8	182.4	152.4	54.5
Contraloría General de la República	234.8	113.5	121.3	48.3
Presidencia de la República	352.7	172.7	180.0	49.0
Ministerio de Gobernación	1,327.4	635.2	692.2	47.9
Ministerio de Relaciones Exteriores	914.9	377.8	537.1	41.3
Ministerio de Defensa	2,685.7	1,378.9	1,306.8	51.3
Ministerio de Hacienda y Crédito Público	1,389.1	447.3	941.8	32.2
Ministerio de Fomento, Industria y Comercio	193.3	86.8	106.5	44.9
Ministerio de Educación	14,765.7	7,496.4	7,269.3	50.8
Ministerio Agropecuario	441.8	213.5	228.3	48.3
Ministerio de Transporte e Infraestructura	6,686.8	4,770.8	1,916.0	71.3
Ministerio de Salud	16,096.4	8,390.7	7,705.7	52.1
Ministerio del Trabajo	112.0	58.7	53.3	52.4
Ministerio del Ambiente y de los Recursos Naturales	231.2	111.3	119.9	48.1
Ministerio de la Familia, Adolescencia y Niñez	426.6	180.6	246.0	42.3
Ministerio de Energía y Minas	521.6	108.6	413.0	20.8
Ministerio de Economía Familiar, Comunitaria, Cooperativa y Asociativa	1,245.8	522.4	723.4	41.9
Ministerio de la Mujer	28.2	15.2	13.0	53.9
Ministerio de la Juventud	125.7	57.8	67.9	46.0
Procuraduría General de la República	143.0	59.8	83.2	41.8
Policía Nacional	3,838.9	1,866.3	1,972.6	48.6
Asignaciones y Subvenciones	21,634.6	10,073.8	11,560.8	46.6
Universidades y Centros de Educación Técnica Superior	4,854.1	2,427.1	2,427.0	50.0
Transferencia Municipal	2,941.9	1,759.0	1,182.9	59.8
Aporte Estatal - INSS	1,812.6	722.8	1,089.8	39.9
Fondo de Mantenimiento Vial - FOMAV	1,504.6	599.2	905.4	39.8
Empresa Nicaragüense de Acueductos y Alcantarillados Sanitarios	887.8	317.2	570.6	35.7
Alcaldía de Managua	753.6	200.0	553.6	26.5
Empresa Nacional de Transmisión Eléctrica	698.8	295.2	403.6	42.2
Dirección General de Servicios Aduaneros	582.2	249.4	332.8	42.8
IRTRAMMA - Subsidio de Transporte a Nivel Nacional	550.2	269.7	280.5	49.0
Dirección General de Ingresos	526.3	255.7	270.6	48.6
Fondo de Inversión Social de Emergencia - FISE	496.8	101.3	395.5	20.4
Consejo Nacional del Deporte, la Educación Física y la Recreación Física	467.8	173.5	294.3	37.1
Ordenamiento de la Propiedad	449.5	185.7	263.8	41.3
Instituto de la Vivienda Urbana y Rural- INVUR	447.5	204.6	242.9	45.7
Cooperativas de Transporte Urbano Colectivo del Municipio de Managua y Ciudad Sandino	355.2	196.6	158.6	55.3
Universidades (Energía Eléctrica, Agua Potable y Telefonía Nacional)	320.0	201.2	118.8	62.9
Ministerio Público	303.8	144.8	159.0	47.7
Subsidio al Consumo de Energía, Agua y Telefonía para Jubilados	282.9	154.6	128.3	54.6
Instituto de Protección y Sanidad Agropecuaria	248.6	157.1	91.5	63.2
Instituto Nicaragüense de Estudios Territoriales	220.5	113.6	106.9	51.5
Gobierno Regional Autónomo de la Costa Caribe Norte	205.9	105.3	100.6	51.1
Gobierno Regional Autónomo de la Costa Caribe Sur	173.2	74.3	98.9	42.9
Transf. a las Alcaldías por Recaud. de Exploración y Explotación Minera	162.0	83.7	78.3	51.7
Instituto Nacional Forestal	151.3	70.9	80.4	46.9
Instituto Nacional de Información de Desarrollo	141.0	68.8	72.2	48.8
Transferencia a las Alcaldías por Recaudaciones de ISC-IMI	132.6	34.9	97.7	26.3
Pensiones Especiales - INSS	131.0	70.0	61.0	53.4
Sistema Nacional de Prevención, Mitigación y Atención de Desastres	123.6	68.3	55.3	55.3
Programa Usura Cero	102.3	48.9	53.4	47.8
Instituto Nicaragüense de Cultura	97.7	51.5	46.2	52.7
Instituto Nicaragüense de Turismo	95.2	42.7	52.5	44.9
Fondo de Preinversión	90.0	18.6	71.4	20.7
Instituto Nicaragüense de Fomento Municipal	82.3	43.8	38.5	53.2
Instituto Nacional Tecnológico	75.2	31.2	44.0	41.5
Parlamento Centroamericano	72.0	35.8	36.2	49.7
Fondo de Desarrollo y Promoción Minera	69.4	35.9	33.5	51.7
Procuraduría para la Defensa de los Derechos Humanos	58.5	26.3	32.2	45.0
Empresa Portuaria Nacional	56.8	30.2	26.6	53.2
Instituto Nicaragüense de la Pesca y Acuicultura	55.6	30.6	25.0	55.0
Instituto Tecnológico Nacional	55.2	26.0	29.2	47.1
Agencia de Promoción de Inversiones y Exportaciones (PRONICARAGUA)	51.1	21.5	29.6	42.1
Resto	748.0	326.3	421.7	43.6
Servicios de la Deuda Pública (Intereses y comisiones)	4,933.4	2,610.5	2,322.9	52.9
Gasto Total	82,582.8	41,771.3	40,811.5	50.6

Gasto Corriente

La ejecución del gasto corriente muestra un ritmo normal de ejecución, en correspondencia con el presupuesto actualizado. El monto ejecutado es de C\$32,339.9 millones, que equivale 50.5% del presupuesto anual actualizado, y con tasa de crecimiento de 14.0% (C\$3,973.4 millones) en relación a igual período 2019. La ejecución de este gasto con fuente interna, alcanza 51.3% del presupuesto anual actualizado y con incremento de 14.1% respecto a igual período 2019. Por su parte, el gasto ejecutado con financiamiento externo, alcanza un desempeño de 32.8% y su monto de C\$949.3 millones con relación a lo observado en igual período 2019 registra incremento de 10.4% (C\$89.5 millones).

La mitad del incremento de este gasto total se debe al registro en el gasto de la nómina de salarios del mes de julio en junio. El resto está relacionado con mayores desembolsos al Ministerio de Salud, Ministerio de Educación, las transferencias al INSS en el Aporte Estatal y Pensiones Especiales, servicio de intereses de la deuda pública, subsidio a Universidades por pagos de energía eléctrica, Policía Nacional y Corte Suprema de Justicia, entre otros.

A continuación se presenta un resumen de la ejecución del gasto corriente por fuente de financiamiento:

Gasto Corriente por Fuente de Financiamiento Ejecución Enero - Junio 2020 (Millones de Córdoba)

Concepto	Presupuesto Anual Actualizado (1)	Ejecución Devengado (2)	Saldo (3= 1 - 2)	Grado de Ejecución (%) (4= 2 / 1)
Gasto Corriente	64,082.5	32,339.9	31,742.6	50.5
Rentas del Tesoro	55,992.4	28,539.2	27,453.2	51.0
Rentas del Tesoro / Alivio HIPC	1,764.2	1,369.8	394.4	77.6
Rentas con Destino Especifico	3,435.3	1,481.6	1,953.7	43.1
Donación Externa	1,019.1	382.8	636.3	37.6
Préstamo Externo	1,871.5	566.5	1,305.0	30.3

Según clasificación económica, la ejecución del gasto corriente en sus principales componentes es la siguiente:

- a) El gasto de consumo compuesto por remuneraciones y compra de bienes y servicios alcanza un monto ejecutado de C\$21,368.7 millones, equivalente a 51.3% del presupuesto anual y es mayor 14.4% (C\$2,685.2 millones) a lo observado en igual período 2019. Este incremento está influenciado principalmente por el adelanto en 2020 de salarios del mes de julio al mes de junio de la nómina fiscal, productos medicinales, alimentos para personas, servicios básicos, paquete escolar solidario y mantenimiento y reparación de

equipos de transporte. El gasto de consumo representa 66.1% del gasto corriente, de los que 68.6% corresponden a gasto de personal y 31.4% a la adquisición de bienes y servicios, que registra incremento de 9.5% con respecto a lo observado de igual período 2019.

En el caso de las remuneraciones o servicios personales, el monto ejecutado es de C\$14,660.6 millones, y presenta un desempeño de 51.1% en relación al presupuesto anual actualizado, lo cual es mayor a lo alcanzado en igual período 2019 (44.5%), pero que está en correspondencia con el presupuesto aprobado, y contiene el adelanto del pago de la nómina fiscal del mes de julio al mes de junio por C\$1,926.9 millones. El 63.3% (C\$9,279.4 millones) de este gasto tiene como destino los Ministerios de Educación y de Salud. Un segundo grupo de instituciones que absorben gran parte de este concepto de gasto son la Policía Nacional, Corte Suprema de Justicia y Ministerio de Defensa, los que en su conjunto representan 22.5% (C\$3,299.9 millones). Lo anterior ratifica la concentración y relevancia del gasto de personal en lo relacionado a la prestación de los servicios sociales básicos de educación y salud, así como de servicios de seguridad y orden público y defensa nacional.

Por su parte, la adquisición de bienes y servicios registra ejecución de C\$6,708.0 millones, para un grado de ejecución de 51.6%, y con incremento de 9.5% (C\$584.3 millones) al observado de igual período 2019, lo que en parte está relacionado con mayores gastos en productos medicinales y farmacéuticos, alimentos para personas, energía eléctrica, mantenimiento y reparación de equipos de transporte y productos de papel, cartón e impresos, entre otros. Los principales componentes de este gasto ejecutado son: Productos medicinales, farmacéuticos y útiles médicos-quirúrgicos y de laboratorio (C\$1,641.1 millones); alimentos para personas (C\$1,084.2 millones), principalmente con destino a los ministerios de Educación con la Merienda Escolar, Salud, Gobernación y Defensa, así como la Policía Nacional; producto de papel, cartón e impresos, cuero y caucho (C\$283.0 millones), que incluye paquetes escolares solidarios; energía eléctrica (C\$710.5 millones); combustibles y lubricantes (C\$380.6 millones); comisiones de la deuda pública (C\$204.7 millones); pasajes y viáticos al interior (C\$362.0 millones); pasajes y viáticos al exterior (C\$351.2 millones), servicios técnicos y profesionales (C\$204.4 millones); reparación y mantenimiento de edificios (C\$157.4 millones); Agua y alcantarillado (C\$191.6 millones) y útiles de oficina (C\$148.2 millones), entre otros.

- b) El concepto de Gastos de la Propiedad registra ejecución de C\$2,406.0 millones, equivalente a 53.6% de lo asignado en el presupuesto anual que es de C\$4,485.1 millones, y corresponde principalmente a intereses de la deuda pública por C\$2,405.7 millones, la cual su ejecución está en correspondencia con los vencimientos del período. En intereses de la deuda interna, la ejecución es de C\$860.0 millones, o sea 53.8% de lo asignado en el presupuesto anual, de los que C\$565.4 millones (65.7%) corresponden a pagos de Bonos de la República de Nicaragua, C\$143.3 millones (16.7%) a

Certificados de Bonos de Pago por Indemnización (CBPI), C\$35.1 millones (4.1%) a Bonos de Cumplimiento de la República de Nicaragua a la Empresa Nicaragüense Electricidad y C\$110.6 millones (12.9%) al Banco Central de Nicaragua por Bonos Bancarios y Bonos de capitalización Nominal e Intransferible. Con relación al servicio de la deuda externa, se cancelaron intereses por C\$1,545.7 millones, que equivale a 53.6% respecto a su presupuesto anual, de los que C\$709.7 millones (45.9%) corresponden al BCIE, C\$633.0 millones (40.9%) al BID, C\$55.0 millones (3.6%) al Banco Mundial, C\$68.8 millones (4.4%) al Banco Europeo de Inversiones (BEI) y C\$26.2 millones (1.7%) al Instituto de Crédito Oficial de Gobierno de España, entre otros.

- c) El rubro de transferencias y donaciones corrientes presenta ejecución de C\$8,368.7 millones, equivalente a 47.6% del presupuesto anual actualizado, y está distribuido de la siguiente manera: sector privado C\$1,075.3 millones, compuesto de pagos a maestros populares y comunitarios, economatos a estudiantes, becas, médicos residentes, de servicios social y médicos internos, ayuda a centros educativos subvencionados, subsidios al transporte a nivel nacional tramitado a través de IRTRAMMA, subsidio de energía y agua a jubilados, pensiones y jubilaciones, y a Organizaciones sin fines de lucro, entre otros; al sector público (entidades descentralizadas, empresas del Estado, Gobiernos Regionales y Territoriales e instituciones financieras) C\$7,186.2 millones, que incluye al INSS con el Aporte Estatal y Pensiones Especiales, y sector externo, en concepto de cuotas a organismos internacionales con C\$107.1 millones.

El concepto de subsidio y subvenciones a empresas registra un gasto ejecutado de C\$196.6 millones, equivalente a 55.3% del presupuesto anual, y corresponde al Subsidio del Transporte Urbano Colectivo del Municipio de Managua y Ciudad Sandino.

Gasto Corriente
Millones de Córdoba

Conceptos	Pto	Ejecución	Saldo	Grado de
	Actualizado	Ene.-Jun.	de	Ejecución
	2020	2020	Ejecución	2 / 1
	1	2	1 - 2	
Gasto Corriente	64,082.5	32,339.9	31,742.6	50.5
Gasto de Consumo	41,658.1	21,368.7	20,289.4	51.3
Remuneraciones	28,669.2	14,660.6	14,008.6	51.1
Bienes y Servicios	12,988.7	6,708.0	6,280.7	51.6
Impuestos, Derechos Tasas y Multas	0.2	0.1	0.1	50.0
Gastos de la Propiedad	4,485.1	2,406.0	2,079.1	53.6
Intereses	4,482.3	2,405.7	2,076.6	53.7
Internos	1,598.3	860.0	738.3	53.8
Externos	2,884.0	1,545.7	1,338.3	53.6
Arrendamientos de Tierras y Terrenos	2.8	0.3	2.5	10.7
Subsidios y Subvenciones a Empresas Otorgadas	355.2	196.6	158.6	55.3
Transferencias y Donaciones Corrientes Otorgadas	17,584.0	8,368.6	9,215.4	47.6
Transferencias Corrientes al Sector Privado	2,212.6	1,075.3	1,137.3	48.6
Transferencias Corrientes al Sector Público	15,200.1	7,186.2	8,013.9	47.3
Transferencias y Donaciones Corrientes al Sector Externo	171.3	107.1	64.2	62.5

A nivel institucional, la ejecución del gasto corriente muestra una alta concentración, pues 45.2% (C\$14,606.2 millones) del gasto corriente ejecutado, lo absorben los Ministerios de Salud y Educación, lo cual es consistente con la política social de la gratuidad, mayor cobertura y mejora de la calidad de la prestación de estos servicios básicos, para beneficio de la población más vulnerable del país.

Es importante enfatizar que de acuerdo a la clasificación del gasto por finalidad función, el gasto social del gasto corriente es de C\$19,995.7 millones y absorbe 61.8% de este gasto corriente, y está distribuido principalmente por el sector de educación con C\$9,589.1 millones, que incluye educación superior; salud con C\$7,622.3 millones; vivienda y servicios comunitarios C\$1,399.2 millones; protección social con C\$1,106.8 millones y Recreación, Cultura y Religión con C\$278.3 millones.

Gasto Corriente Institucional
Ejecución Enero - Junio 2020
(Millones de Córdoba)

Institución	Presupuesto Anual Actualizado (1)	Ejecución Devengado (2)	Saldo (3=1 - 2)	Grado de Ejecución (%) (4=2 / 1)
Asamblea Nacional	680.8	329.1	351.7	48.3
Corte Suprema de Justicia	2,985.5	1,466.3	1,519.2	49.1
Consejo Supremo Electoral	334.8	182.4	152.4	54.5
Contraloría General de la República	234.6	113.3	121.3	48.3
Presidencia de la República	350.2	171.7	178.5	49.0
Ministerio de Gobernación	945.6	498.9	446.7	52.8
Ministerio de Relaciones Exteriores	913.2	377.2	536.0	41.3
Ministerio de Defensa	2,617.7	1,325.2	1,292.5	50.6
Ministerio de Hacienda y Crédito Público	576.4	221.8	354.6	38.5
Ministerio de Fomento, Industria y Comercio	192.2	86.8	105.4	45.2
Ministerio de Educación	13,634.5	7,029.5	6,605.0	51.6
Ministerio Agropecuario	436.5	213.5	223.0	48.9
Ministerio de Transporte e Infraestructura	483.6	257.5	226.1	53.2
Ministerio de Salud	14,076.4	7,576.7	6,499.7	53.8
Ministerio del Trabajo	111.1	58.1	53.0	52.3
Ministerio del Ambiente y de los Recursos Naturales	162.6	96.2	66.4	59.2
Ministerio de la Familia, Adolescencia y Niñez	413.0	180.4	232.6	43.7
Ministerio de Energía y Minas	130.1	60.2	69.9	46.3
Ministerio de Economía Familiar, Comunitaria, Cooperativa y Asociativa	566.3	252.7	313.6	44.6
Ministerio de la Mujer	28.2	15.2	13.0	53.9
Ministerio de la Juventud	125.7	57.8	67.9	46.0
Procuraduría General de la República	143.0	59.8	83.2	41.8
Policía Nacional	3,412.7	1,730.3	1,682.4	50.7
Asignaciones y Subvenciones	15,594.3	7,368.8	8,225.5	47.3
Universidades y Centros de Educación Técnica Superior	4,488.5	2,244.3	2,244.2	50.0
Aporte Estatal - INSS	1,812.6	722.8	1,089.8	39.9
Fondo de Mantenimiento Vial - FOMAV	1,496.8	591.4	905.4	39.5
Transferencia Municipal	959.6	447.7	511.9	46.7
Dirección General de Servicios Aduaneros	557.2	243.1	314.1	43.6
IRTRAMMA - Subsidio de Transporte a Nivel Nacional	550.2	269.6	280.6	49.0
Dirección General de Ingresos	508.2	246.9	261.3	48.6
Cooperativas de Transporte Urbano Colectivo del Municipio de Managua y Ciudad Sandino	355.2	196.6	158.6	55.3
Consejo Nacional del Deporte, la Educación Física y la Recreación Física	349.6	164.7	184.9	47.1
Ordenamiento de la Propiedad	331.8	183.6	148.2	55.3
Universidades (Energía Eléctrica, Agua Potable y Telefonía Nacional)	320.0	201.2	118.8	62.9
Ministerio Público	303.8	144.8	159.0	47.7
Subsidio al Consumo de Energía, Agua y Telefonía para Jubilados	282.9	154.6	128.3	54.6
Instituto de Protección y Sanidad Agropecuaria	248.6	157.1	91.5	63.2
Instituto Nicaragüense de Estudios Territoriales	208.9	104.1	104.8	49.8
Fondo de Inversión Social de Emergencia - FISE	180.7	68.3	112.4	37.8
Transf. a las Alcaldías por Recaud. de Exploración y Explotación Minera	162.0	83.7	78.3	51.7
Instituto Nacional Forestal	151.3	70.9	80.4	46.9
Gobierno Regional Autónomo de la Costa Caribe Norte	150.9	76.2	74.7	50.5
Transferencia a las Alcaldías por Recaudaciones de ISC-IMI	132.6	34.9	97.7	26.3
Pensiones Especiales - INSS	131.0	70.0	61.0	53.4
Sistema Nacional de Prevención, Mitigación y Atención de Desastres	123.6	68.3	55.3	55.3
Gobierno Regional Autónomo de la Costa Caribe Sur	119.2	53.8	65.4	45.1
Instituto Nacional de Información de Desarrollo	117.9	52.5	65.4	44.5
Programa Usura Cero	102.3	48.9	53.4	47.8
Instituto Nicaragüense de Turismo	95.2	42.7	52.5	44.9
Instituto Nicaragüense de Fomento Municipal	82.3	43.8	38.5	53.2
Instituto Nicaragüense de Cultura	77.7	41.7	36.0	53.7
Parlamento Centroamericano	72.0	35.8	36.2	49.7
Fondo de Desarrollo y Promoción Minera	69.4	35.9	33.5	51.7
Instituto de la Vivienda Urbana y Rural- INVUR	67.5	28.7	38.8	42.5
Procuraduría para la Defensa de los Derechos Humanos	58.5	26.3	32.2	45.0
Instituto Nicaragüense de la Pesca y Acuicultura	55.6	30.6	25.0	55.0
Instituto Tecnológico Nacional	55.2	26.0	29.2	47.1
Agencia de Promoción de Inversiones y Exportaciones (PRONICARAGUA)	51.1	21.5	29.6	42.1
Unidad de Análisis Financiero	46.5	22.2	24.3	47.7
Fondo de Vigilancia y Supervisión Minera	46.3	19.6	26.7	42.3
Empresa Nicaragüense de Acueductos y Alcantarillados Sanitarios	40.0	20.0	20.0	50.0
Resto	631.7	274.0	357.7	43.4
Servicios de la Deuda Pública (Intereses y comisiones)	4,933.4	2,610.5	2,322.9	52.9
Gasto Total	64,082.5	32,339.9	31,742.6	50.5

Gasto de Capital

La ejecución del gasto de capital en general registra un buen desempeño en relación al presupuesto anual actualizado, y con dinamismo en comparación a lo observado en igual período 2019, tanto con fuente interna como externa.

El monto ejecutado enero/junio 2020 es de C\$9,431.4 millones, equivalente a 51.0% del presupuesto anual actualizado, lo cual es superior al desempeño alcanzado en igual período 2019 (36.8%), y con tasa de crecimiento de 28.7% (C\$2,103.9 millones) en relación a lo observado del mismo período 2019. Este buen desempeño se origina tanto en el gasto con fuente interna como en la externa. Con fuente interna alcanza un grado de ejecución de 44.0% de su presupuesto anual, lo cual es mayor al desempeño de igual período 2019 que fue de 24.1%, respectivamente, y es superior 29.2% (C\$855.0 millones) a lo observado enero/junio 2019, producto de mayores transferencias municipales (C\$646.3 millones), Alcaldía de Managua (C\$180.0 millones), Ministerio de Gobernación (C\$121.9 millones) y el Ministerio de Economía Familiar, Comunitaria, Cooperativa y Asociativa (C\$52.2 millones), entre otros.

Gasto de Capital por Fuente de Financiamiento Ejecución Enero - Junio 2020 (Millones de Córdoba)

Concepto	Presupuesto Anual Actualizado (1)	Ejecución Devengado (2)	Saldo (3= 1 - 2)	Grado de Ejecución (%) (4= 2 / 1)
Gasto de Capital	18,500.3	9,431.4	9,068.9	51.0
Rentas del Tesoro	6,699.7	3,051.9	3,647.8	45.6
Rentas del Tesoro / Alivio HIPC	1,818.7	704.9	1,113.8	38.8
Rentas con Destino Específico	73.7	26.7	47.0	36.2
Donación Externa	1,116.3	217.5	898.8	19.5
Préstamo Externo	8,791.9	5,430.4	3,361.5	61.8

Por su parte, la ejecución del gasto de capital con fuente externa es de C\$5,647.9 millones, con un buen desempeño de 57.0% respecto al presupuesto anual actualizado, lo cual es similar a lo alcanzado en igual período 2019 que fue de 56.8%. Cabe señalar que la ejecución del gasto de capital con fuente externa es superior 28.4% (C\$1,248.9 millones) a lo observado enero/junio 2019, impulsado principalmente por el Ministerio de Transporte e Infraestructura (C\$708.0 millones) Ministerio de Salud (C\$450.7 millones), Ministerio de Educación (C\$102.9 millones) y la Empresa Nacional de Transmisión Eléctrica (C\$117.0 millones).

A continuación, se presenta un resumen del gasto de capital a nivel de las principales instituciones ejecutoras:

**Gasto de Capital por Institución
Ejecución Enero - Junio 2020
(Millones de Córdoba)**

Institución	Presupuesto Anual Actualizado (1)	Ejecución Devengado (2)	Saldo (3=1-2)	Grado de Ejecución (%) (4=2/1)
Ministerio de Transporte e Infraestructura	6,203.1	4,513.3	1,689.8	72.8
Ministerio de Salud	2,020.0	814.0	1,206.0	40.3
Transferencia Municipal	1,982.3	1,311.3	671.0	66.2
Ministerio de Educación	1,131.2	466.9	664.3	41.3
Empresa Nicaragüense de Acueductos y Alcantarillados Sanitarios	847.8	297.2	550.6	35.1
Ministerio de Hacienda y Crédito Público	812.6	225.5	587.1	27.8
Alcaldía de Managua	753.6	200.0	553.6	26.5
Empresa Nacional de Transmisión Eléctrica	693.9	293.3	400.6	42.3
Ministerio de Economía Familiar, Comunitaria, Cooperativa y Asocitiva	679.5	269.7	409.8	39.7
Policia Nacional	426.3	135.9	290.4	31.9
Ministerio de Energía y Minas	391.6	48.3	343.3	12.3
Ministerio de Gobernación	381.9	136.3	245.6	35.7
Instituto de la Vivienda Urbana y Rural- INVUR	380.0	175.9	204.1	46.3
Universidades y Centros de Educación Técnica Superior	365.6	182.8	182.8	50.0
Fondo de Inversión Social de Emergencia - FISE	316.2	33.0	283.2	10.4
Corte Suprema de Justicia	250.6	44.4	206.2	17.7
Consejo Nacional del Deporte, la Educación Física y la Recreación Física	118.1	8.8	109.3	7.5
Ordenamiento de la Propiedad	117.7	2.1	115.6	1.8
Fondo de Preinversión	90.0	18.9	71.1	21.0
Ministerio del Ambiente y de los Recursos Naturales	68.6	15.1	53.5	22.0
Ministerio de Defensa	68.0	53.7	14.3	79.0
Instituto Nacional Tecnológico	62.0	24.4	37.6	39.4
Empresa Portuaria Nacional	56.8	30.2	26.6	53.2
Gobierno Regional Autónomo de la Costa Caribe Norte	55.0	29.1	25.9	52.9
Gobierno Regional Autónomo de la Costa Caribe Sur	54.0	20.5	33.5	38.0
Dirección General de Servicios Aduaneros	25.0	6.3	18.7	25.2
Instituto Nicaragüense de Cultura	20.0	9.7	10.3	48.5
Dirección General de Ingresos	18.1	8.8	9.3	48.6
Resto	110.8	56.0	54.8	50.5
Total	18,500.3	9,431.4	9,068.9	51.0

Como se puede observar en el cuadro anterior, C\$4,513.3 millones, o sea 47.8% del monto total ejecutado del gasto de capital enero/junio 2020 corresponde al Ministerio de Transporte e Infraestructura, para la ejecución de los diferentes proyectos de infraestructura vial y de su monto, lo ejecutado con fuente externa es de C\$3,802.9 millones, o sea 84.3%, en particular de préstamo. Otra proporción importante (31.8%) del gasto de capital ejecutado están destinados en la transferencia Municipal, Ministerio de Salud y Ministerio de Educación, los cuales están relacionados con el gasto social.

Cabe señalar que del presupuesto anual actualizado 2020 de gasto de capital, 85.7%, se destina al Programa de Inversiones Públicas (PIP), que alcanza el monto de C\$15,854.9 millones, y el resto de 14.3%, equivalente a C\$2,645.4 millones, a Otros Gastos de capital. El PIP está conformado por aquellos proyectos relacionados con la construcción, ampliación y/o rehabilitación de infraestructura, incluyendo estudios y diseños, y la adquisición de maquinaria y equipos que es complementaria para el funcionamiento de dichos proyectos.

En el siguiente cuadro se presenta un resumen de la composición del gasto de capital:

Gastos de Capital
Ejecución Enero - Junio 2020
(Millones de Córdoba)

Concepto	Presupuesto Anual Actualizado (1)	Ejecución Devengado (2)	Saldo (3=1-2)	Grado de Ejecución % 4= (2/1)
PIP	15,854.9	8,362.4	7,492.5	52.7
Recursos Internos 1/	7,459.0	3,308.0	4,151.0	44.3
Préstamos Externos	7,502.0	4,965.3	2,536.7	66.2
Donaciones Externas	893.9	89.1	804.8	10.0
OTRO GASTO DE CAPITAL	2,645.4	1,069.0	1,576.4	40.4
Recursos Internos 1/	1,133.1	475.5	657.6	42.0
Préstamos Externos	1,289.9	465.1	824.8	36.1
Donaciones Externas	222.4	128.4	94.0	57.7
TOTAL	18,500.3	9,431.4	9,068.9	51.0
Recursos Internos 1/	8,592.1	3,783.5	4,808.6	44.0
Préstamos Externos	8,791.9	5,430.4	3,361.5	61.8
Donaciones Externas	1,116.3	217.5	898.8	19.5

1/: Incluye Rentas del Tesoro, Rentas Dest. Especifico, Rentas del Tesoro Alivio / HIPC y Donación Interna en otros gastos de capital.

En lo relacionado a los otros gastos de capital, éstos están compuestos de adquisición de maquinaria y equipos, transferencia de capital a las Universidades, fondos de asistencia técnica a pequeños productores agropecuarios, forestal, MIPYME, fondo de fideicomiso con bancos para otorgamiento de crédito y el dragado del Río San Juan, entre otros. El presupuesto anual es de C\$2,645.4 millones está financiado en un 42.8% de recursos internos y el resto en fuentes externas. Su monto ejecutado es de C\$1,069.0 millones, que equivale a 40.4% del total de su presupuesto anual, y lo ejecutan el Ministerio de Educación C\$210.4 millones, Ministerio de Economía Familiar, Comunitaria, Cooperativa y Asociativa C\$269.7 millones, Transferencias de Capital a las Universidades C\$182.8 millones, Instituto de la Vivienda, Urbana y Rural C\$139.9 millones de Fideicomiso para crédito de vivienda de interés social, Ministerio de Defensa C\$53.7 millones, Ministerio de Salud C\$43.5 millones, Policía Nacional C\$30.4 millones, Corte Suprema de Justicia C\$24.2 millones y Empresa Portuaria Nacional para el Dragado del Río San Juan C\$30.2 millones, entre otros.

Por su parte, el PIP como parte del gasto de capital también muestra un buen desempeño con respecto al presupuesto anual actualizado, tanto con fuente interna como en la externa, en particular con fuente de préstamos, así como una evolución dinámica. El monto total ejecutado es de C\$8,362.4 millones y alcanza un grado de ejecución de 52.7% de su presupuesto anual actualizado que es de C\$15,854.9 millones, y con tasa de crecimiento de 33.9% (C\$2,117.0 millones) respecto a igual período 2019, lo que se origina en mayores recursos de la fuente interna por

C\$1,019.6 millones y externa de C\$1,097.4 millones. A nivel institucional, el incremento está siendo impulsado por el Ministerio de Transporte e Infraestructura (C\$728.6 millones), Transferencia Municipal (C\$646.3 millones); Ministerio de Salud (C\$460.2 millones), Alcaldía de Managua (C\$180.0 millones), Ministerio de Gobernación (C\$122.1 millones) y Empresa Nacional de Transmisión Eléctrica (C\$121.8 millones).

A continuación, se presenta cuadro resumen del nivel de ejecución del PIP de las principales instituciones, en donde se observa que 53.9% del destino de los recursos está concentrado en los proyectos de infraestructura vial ejecutados por el Ministerio de Transporte e Infraestructura. Otra proporción importante (15.7%) de la ejecución del PIP lo absorbe la transferencia de capital municipal, destinada al mejoramiento de la Infraestructura local, y a sectores sociales como Ministerio de Salud, Ministerio de Educación y Empresa Nicaragüense de Acueductos y Alcantarillados Sanitarios con una participación de 15.8% del total del PIP ejecutado.

Programa de Inversión Pública (PIP)
Ejecución Enero - Junio 2020
(Millones de Córdoba)

Institución	Presupuesto Anual Actualizado (1)	Ejecución Devengado (2)	Saldo (3=1-2)	Grado de Ejecución (%) (4=2/1)
Ministerio de Transporte e Infraestructura	6,179.5	4,504.7	1,674.8	72.9
Transferencia Municipal	1,982.3	1,311.3	671.0	66.2
Ministerio de Salud	1,591.3	770.5	820.8	48.4
Empresa Nicaragüense de Acueductos y Alcantarillados Sanitarios	847.8	297.2	550.6	35.1
Ministerio de Educación	803.8	256.5	547.3	31.9
Alcaldía de Managua	753.6	200.0	553.6	26.5
Ministerio de Hacienda y Crédito Público	753.3	213.6	539.7	28.4
Empresa Nacional de Transmisión Eléctrica	693.9	293.3	400.6	42.3
Ministerio de Energía y Minas	387.7	46.9	340.8	12.1
Ministerio de Gobernación	376.6	135.5	241.1	36.0
Policía Nacional	340.5	105.5	235.0	31.0
Fondo de Inversión Social de Emergencia - FISE	312.5	29.4	283.1	9.4
Instituto de la Vivienda Urbana y Rural- INVUR	180.0	36.0	144.0	20.0
Corte Suprema de Justicia	145.0	20.2	124.8	13.9
Consejo Nacional del Deporte, la Educación Física y la Recreación Física	117.2	8.5	108.7	7.3
Fondo de Preinversión	90.0	18.6	71.4	20.7
Ministerio del Ambiente y de los Recursos Naturales	68.4	15.0	53.4	21.9
Instituto Nacional Tecnológico	62.0	24.4	37.6	39.4
Gobierno Regional Autónomo de la Costa Caribe Sur	54.0	20.5	33.5	38.0
Gobierno Regional Autónomo de la Costa Caribe Norte	50.0	26.6	23.4	53.2
Dirección General de Servicios Aduaneros	19.6	4.9	14.7	25.0
Resto	45.9	23.3	22.6	50.8
Total	15,854.9	8,362.4	7,492.5	52.7

La ejecución del PIP de Gobierno Central por Sector Económico se detalla en la siguiente tabla, donde el 81.6% se concentra en los siguientes sectores: Transporte (56.5%), Obra y Servicios Comunitarios (15.7%) y Salud (9.4%).

Programa de Inversiones Públicas
Ejecución Enero - Junio 2020
Millones de Córdoba

Concepto	Presupuesto Actualizado Anual	Ejecución Enero - Junio 2020			Total	% Ejecución
		Tesoro y Alivio H	Donación	Préstamos		
Transporte	6,970.7	935.4		3,788.5	4,723.9	56.5
Obras y servicios comunitarios	2,002.4	1,312.9			1,312.9	15.7
Salud	1,624.5	272.3		514.0	786.3	9.4
Administración del Estado	1,741.7	272.1	27.5	207.5	507.1	6.1
Energía	1,084.7	174.9	0.4	169.5	344.8	4.1
Agua, alcantarillado y saneamiento	1,144.8	105.3	61.3	150.7	317.3	3.8
Educación	850.7	150.2		116.7	266.9	3.2
Cultura, deportes y recreación	195.6	47.3			47.3	0.6
Vivienda	194.5	17.5		18.5	36.0	0.4
Minería, industria, comercio y turismo	10.9	10.8			10.8	0.1
Medio ambiente	22.0	4.8			4.8	0.1
Telecomunicaciones	9.0	4.5			4.5	0.1
Agropecuaria, forestal y pesca	3.3				0.0	0.0
Total	15,854.9	3,308.0	89.1	4,965.3	8,362.4	100.0

A nivel de las principales instituciones ejecutoras, la ejecución a nivel de proyecto es la siguiente:

MINISTERIO DE TRANSPORTE E INFRAESTRUCTURA

El PIP actualizado es de C\$6,179.5 millones, de los cuales, C\$1,662.5 millones corresponden a Rentas del Tesoro y C\$4,517.0 millones a Préstamos Externos. La ejecución a junio es de C\$4,504.7 millones, lo que representa un nivel de ejecución del 72.9% del PIP 2020 actualizado.

Resumen de ejecución de los principales proyectos:

1. **Rehabilitación de las oficinas de la Dirección General de Vialidad del MTI**, con una ejecución de C\$6.3 millones y avance físico del 100.0%.
2. **Mejoramiento del camino rural entre Naciones Unidas – Bluefields**, con una ejecución de C\$2.9 millones y avance físico del 100.0%.
3. **Mejoramiento de la carretera Nejapa - El Crucero - Diriamba - Jinotepe – Nandaime**, con una ejecución de C\$264.6 millones y avance físico del 100.0%.
4. **Construcción de obras de seguridad vial en las carreteras de Nicaragua**, con ejecución de C\$11.3 millones. En junio 2020 fue contratada la asignación de

trabajo: *Construcción de andenes y ciclovías en las carreteras de Nicaragua*, y se entregará adelanto en la primera semana de julio 2020. Con relación a la asignación de trabajo: *Construcción de obras de señalización vial en las carreteras de Nicaragua*, se lleva un avance físico del 15.0%. Con respecto a la actividad: *Preparación de estudios técnicos para tratar puntos peligrosos de Seguridad Vial*, la misma fue finalizada en abril 2020.

5. **Mejoramiento de la carretera La Garita - Empalme Tipitapa**, con ejecución de C\$51.7 millones y avance físico del 100.0%.
6. **Construcción de la carretera Ticuantepe - Santo Domingo - San Judas - Nejapa**, con ejecución de C\$1.7 millones y un avance físico del 100.0% (etapa de diseño). El primer proceso de licitación para la contratación de las obras fue declarado desierto. Se estima iniciar el nuevo proceso (segunda convocatoria) durante el mes de julio 2020.
7. **Mejoramiento del camino El Boquete - Santa Ana en los municipios de El Crucero y Villa Carlos Fonseca**, con ejecución de C\$404.1 millones y avance físico de 58.6%.
8. **Mejoramiento del camino Malacatoya - El Papayal**, con ejecución de C\$107.2 millones y avance físico de 83.7%.
9. **Mejoramiento de la carretera Mulukukú – Siuna**, con ejecución de C\$89.1 millones y avance físico del 100.0%.
10. **Mejoramiento del camino El Jícara - Murra en el Departamento de Nueva Segovia**, con ejecución de C\$54.4 millones y avance físico de 17.2%.
11. **Mejoramiento del camino La Paz Centro - Empalme Puerto Sandino**, con ejecución de C\$0.1 millones y avance físico del 100.0%.
12. **Mejoramiento de la carretera Las Piedrecitas (Km 6+830) – Mateare**, con ejecución de C\$238.4 millones y avance físico del 100.0%.
13. **Mejoramiento del camino Malacatoya - Victoria de Julio**, con una ejecución de C\$ 136.4 millones y un avance físico de 100.0%.
14. **Mejoramiento del camino Pantasma – Wiwilí**, con ejecución de C\$42.0 millones y avance físico del 100.0%.
15. **Mejoramiento del camino Los Chinamos - El Ayote**, con ejecución de C\$159.7 millones y avance físico del 100.0%.
16. **Mejoramiento del camino El Rama - Empalme Kukra Hill - Laguna de Perlas**, con ejecución de C\$454.3 millones y avance físico de 93.3%.
17. **Mejoramiento de la carretera Río Blanco - Bocana de Páiwás**, con ejecución de C\$65.8 millones y avance físico de 20.5%.
18. **Mejoramiento de los accesos viales a la ciudad de León**, con ejecución de C\$267.9 millones y avance físico del 100.0%.
19. **Mejoramiento de la carretera Rosita - Puerto Cabezas en la Región Autónoma de la Costa Caribe Norte**, con ejecución de C\$165.7 millones. Las obras del tramo Rosita – Sahsa presentan un avance físico de 9.8%. Con relación a la contratación de las obras del tramo Sahsa – Puerto Cabezas, el proceso de licitación se encuentra en la etapa de análisis de ofertas, con fecha estimada de firma de contrato el 26 de agosto 2020.
20. **Mejoramiento del camino La Esperanza - Wapí - El Tortuguero**, con ejecución de C\$14.8 millones. El 22 de agosto del 2019 fueron rescindidos los dos contratos de obra de la sección La Esperanza – Wapí. Se publicó un segundo

proceso de licitación para esta sección, firmando contrato el 03 de abril 2020 y al cierre de junio presenta un avance físico de 1.9% contractual. Las obras de la sección Wapí – El Tortuguero fueron contratadas el 24 de marzo 2020. La supervisión fue contratada con fecha 13 de mayo 2020 y se emitió orden de inicio el 25 de junio 2020. La orden de inicio para la ejecución de las obras de esta sección será emitida en la primera quincena de julio 2020.

21. **Mejoramiento de la carretera Muy Muy - Matiguás - Río Blanco**, con ejecución de C\$578.0 millones y avance físico de 51.0%.
22. **Mejoramiento del camino Macuelizo - Santa María en el Departamento de Nueva Segovia**, con ejecución de C\$65.9 millones y avance físico de 9.4% para la fase II. La fase I de este proyecto fue finalizada en 2019.
23. **Mejoramiento del camino El Comején – Waslala**, con ejecución de C\$35.9 millones. El 19 de febrero 2019 fueron rescindidos los dos contratos de obra. Se publicó un segundo proceso de licitación, firmando contrato el 28 de febrero 2020 y al cierre de junio presenta un avance físico de 3.7% contractual.
24. **Construcción del puente Panaloya sobre el tramo Granada – Malacatoya**, con ejecución de C\$47.3 millones y avance físico acumulado del 100.0%.
25. **Mejoramiento del camino Empalme El Regadío - San Juan de Limay en el Departamento de Estelí**, con ejecución de C\$93.9 millones y un avance físico de 29.6%.
26. **Mejoramiento de los caminos San Francisco del Norte - San Juan de Limay y La Ceibita - Pueblo Nuevo entre los municipios de San Juan de Limay y Pueblo Nuevo**, con ejecución financiera de C\$4.7 millones y avance físico del 100.0% (estudios de factibilidad y diseño).
27. **Rehabilitación de la carretera empalme Las Conchitas - Empalme Masachapa**, con ejecución de C\$7.0 millones y avance físico del 100.0% (Estudio de factibilidad y diseño).
28. **Mejoramiento de la carretera Granada – Malacatoya**, con ejecución de C\$56.4 millones. La fase II del proyecto tiene un avance físico del 100.0% y la fase III tiene un avance físico de 26.3%.
29. **Mejoramiento del camino Cárdenas – Colón**, con ejecución de C\$7.4 millones. La fase II del proyecto tiene un avance físico del 100.0% y la fase III tiene un avance físico de 2.2%.
30. **Mejoramiento del camino La Libertad - San Pedro de Lóvago**, con ejecución de C\$16.5 millones y avance físico del 100.0%.
31. **Mejoramiento del camino Las Vueltas - Las Cruces entre los municipios de El Júcaro y Quilalí**, con ejecución de C\$28.1 millones y avance físico de 13.5%.
32. **Construcción de la carretera litoral del Pacífico entre los departamentos de Managua, Carazo y Rivas**, con ejecución de C\$1.0 millón y avance físico de 35.0% (estudios de factibilidad y diseño).
33. **Mejoramiento de la carretera La Garita - Rotonda El Coyotepe entre los municipios de Managua y Masaya**, con ejecución de C\$162.3 millones y avance físico de 21.2%.
34. **Ampliación de la carretera Empalme San Benito - Empalme Sébaco – Estelí**, con ejecución de C\$9.5 millones y avance físico de 29.0% (Estudio de factibilidad y diseño).

35. **Mejoramiento del camino Balgüe - San Pedro - San Ramón - Santa Cruz en el municipio de Altagracia**, con ejecución de C\$4.3 millones y avance físico del 100.0% (estudios de factibilidad y diseño).
36. **Ampliación de la carretera Puente Santa Fe - San Pancho en el municipio de San Carlos**, con ejecución de C\$1.5 millones, y avance físico de 55.0% (estudios de factibilidad y diseño).
37. **Construcción del camino Los Brasiles – Chiquilistagüa; Construcción de las carreteras: Las Nubes - San Isidro de Bolas entre los municipios de El Crucero y Managua; Ticuantepe - Las Nubes entre los municipios de Ticuantepe y El Crucero**, con ejecución de C\$3.9 millones y avance físico del 100.0% (estudios de factibilidad y diseño).
38. **Rehabilitación de la carretera San Luis - El Congo - Empalme Cosigüina**, con ejecución de C\$4.6 millones y avance físico del 100.0% (estudios de factibilidad y diseño).
39. **Reemplazo del puente Cárdenas en el municipio de Cárdenas**, con ejecución de C\$24.0 millones y avance físico de 8.8%.
40. **Mejoramiento de caminos con adoquín**, con ejecución de C\$61.6 millones y avance físico de 3.4 km en Estelí, Chinandega, Carazo, Región Autónoma Costa Caribe Norte y Región Autónoma Costa Caribe Sur.
41. **Mejoramiento de la carretera Siuna – Rosita**, con ejecución de C\$48.1 millones y avance físico de 7.8%.
42. **Mejoramiento del camino Achuapa – San Juan de Limay**, con ejecución de C\$253.7 millones y avance físico del 100.0%.
43. **Revestimiento de carreteras**, con ejecución de C\$83.9 millones y avance físico de 55.7 km en Managua, Masaya, Carazo, Río San Juan y Región Autónoma Costa Caribe Sur.
44. **Rehabilitación de caminos intermunicipales**, con ejecución de C\$270.3 millones y avance físico de 530.4 km en Nueva Segovia, Jinotega, Estelí, Chinandega, León, Matagalpa, Boaco, Managua, Masaya, Chontales, Granada, Carazo, Rivas, Región Autónoma Costa Caribe Norte y Región Autónoma Costa Caribe Sur.
45. **Mejoras en la carretera Río Blanco - Puerto Cabezas**, con ejecución de C\$17.6 millones y avance físico de 40.91 km en el tramo Sahsa – Puerto Cabezas.
46. **Drenaje de caminos y carreteras**, con una ejecución de C\$78.7 millones y avance físico de 544.43 metros lineales en Nueva Segovia, Jinotega, Madriz, Matagalpa, Boaco, Managua, Chontales, Río San Juan, Región Autónoma Costa Caribe Norte y Región Autónoma Costa Caribe Sur.

MINISTERIO DE SALUD

El presupuesto actualizado del PIP MINSa es de C\$1,591.3 millones, de este monto C\$528.2 millones (33.2%) corresponden a Rentas del Tesoro, C\$322.2 millones (20.2%) a Donaciones y C\$740.9 millones (46.6%) a Préstamos Externos.

La ejecución es de C\$770.5 millones, lo que representa un nivel de ejecución del 48.4% de su PIP actualizado. A nivel de fuente de financiamiento, C\$272.3 millones corresponden a Rentas del Tesoro y C\$498.2 millones a Préstamos Externos.

Resumen de la ejecución:

1. **Reemplazo y Equipamiento del Hospital Primario Bello Amanecer de Quilalí**, ejecución de C\$0.1 millones y avance físico de 0.7%, contratado en el mes de mayo.
2. **Construcción y Equipamiento del Hospital Primario en La Comunidad Los Chiles en San Carlos**, ejecución de C\$29.1 millones y avance físico de 20.0%, proyecto contratado en el mes de febrero.
3. **Mejoramiento y Equipamiento del Centro de Salud Familiar Ernesto Ché Guevara en Totogalpa**, ejecución de C\$1.6 millones y avance físico de 0.7%, contratado en el mes de mayo.
4. **Mejoramiento y Equipamiento del Centro de Salud Familiar Jorge Sinforoso Bravo en Granada**, ejecución de C\$3.7 millones y avance físico del 100%.
5. **Reemplazo y Equipamiento del Hospital Primario en Wiwilí**, ejecución de C\$1.1 millones. No presenta avance físico, en proceso de licitación la obra, en etapa de publicación de pliego, prevista la firma del contrato en el mes de septiembre.
6. **Mejoramiento y Equipamiento del Hospital Primario José Shendell en Corinto**, ejecución de C\$5.7 millones y avance físico de 58.4% correspondiente a la obra, equipamiento y supervisión.
7. **Mejoramiento y Equipamiento del Hospital Primario Carlos Centeno en Siuna**, ejecución de C\$4.0 millones y avance físico del 100%, obra finalizada.
8. **Construcción de Casa Materna en Esquipulas**, ejecución de C\$4.4 millones y avance físico de 84.3% correspondiente a obra y supervisión.
9. **Construcción y Equipamiento del Hospital Departamental de Chinandega**, ejecución de C\$371.8 millones y avance físico de 39.8%.
10. **Reemplazo y Equipamiento del Hospital Oscar Danilo Rosales Argüello en León**, ejecución de C\$110.2 millones y avance físico de 7.9%.
11. **Reemplazo y Equipamiento del Hospital Departamental Luis Alfonso Moncada Guillén en Nueva Segovia**, ejecución de C\$162.8 millones y avance físico de 19.1%.
12. **Reemplazo y Equipamiento del Hospital Regional Nuevo Amanecer de la Región Autónoma Costa Caribe Norte**, ejecución de C\$47.1 millones y avance físico de 1.7%.
13. **Mejoramiento y Equipamiento del Área de Emergencia en el Hospital Asunción en Juigalpa**, ejecución de C\$25.2 millones y avance físico de 100%, correspondiente a obra, supervisión y equipamiento.
14. **Mejoramiento y Equipamiento del Laboratorio Clínico en el Hospital Regional Santiago en Jinotepe**, ejecución de C\$3.8 millones y avance físico de 100%.

MINISTERIO DE EDUCACIÓN

El PIP 2020 actualizado del Ministerio de Educación asciende a C\$803.8 millones (C\$470.0 millones en Rentas del Tesoro, C\$12.8 millones en donaciones y C\$321.0 millones en préstamos).

La ejecución es de C\$256.5 millones, que representa un nivel de cumplimiento del 31.9% de su PIP actualizado. A nivel de fuente de financiamiento presenta una ejecución de C\$139.8 millones con Rentas del Tesoro y C\$116.7 millones a Préstamos Externos. En proceso de Licitación se encuentran C\$199.7 millones en Rentas del Tesoro, C\$12.8 millones de Donaciones Externas y C\$17.6 millones en Préstamos Externos.

Resumen de la ejecución:

1. **Mejoramiento del Centro Escolar Terreríos en Jalapa, Nueva Segovia**, con ejecución de C\$4.4 millones y avance físico de 82.4% y acumulado del 100.0%.
2. **Mejoramiento del Centro Escolar La Unión en Quilalí, Nueva Segovia**, con ejecución de C\$5.5 millones y avance físico de 85.3% y acumulado del 100.0%.
3. **Mejoramiento y Equipamiento de Aulas Multigrado en Primaria a Nivel Nacional**, con ejecución de C\$23.6 millones y avance físico acumulado de 75.5%. El proyecto cuenta en el PIP-2020 con un total de 22 obras, (10 obras contratadas, 8 obras que se encuentran en proceso de licitación en la etapa de recepción de ofertas y 4 obras que no han iniciado procesos de licitación).
4. **Mejoramiento de Centros de Educación Primaria a Nivel Nacional**, con ejecución de C\$21.5 millones y avance físico de 38.7% y acumulado de 60.7%. El proyecto cuenta en el PIP-2020 con un total de 27 obras, (7 obras contratadas, 7 obras en proceso de licitación en la etapa de: 2 en adjudicación, 1 en Recepción de Ofertas, 3 en preparación de TDR y una en proceso de registro de contrato, previstas en ser contratadas a inicios del mes de julio y 13 obras que se encuentran pendiente de iniciar proceso de licitación).
5. **Mejoramiento de Centros Emblemáticos de Secundaria a Nivel Nacional**, con ejecución de C\$5.9 millones y avance físico acumulado del 59.7%. El proyecto cuenta en el PIP-2020 con un total de 3 obras, (1 obra contratada, 1 obra en proceso de licitación en la etapa de Análisis de Ofertas, previstas en ser contratadas a finales del mes de julio, la otra obra se encuentra pendiente de iniciar proceso de licitación).
6. **Mejoramiento de Instalaciones Deportivas en Centros Escolares en la Región Centro**, con ejecución de C\$2.1 millones y avance físico acumulado del 100.0%.
7. **Mejoramiento de Instalaciones Deportivas en Centros Escolares en la Región Pacífico**, con ejecución financiera de C\$9.8 millones y avance físico acumulado del 100.0%.
8. **Mejoramiento de Instalaciones Deportivas en Centros Escolares en la Región Autónoma Costa Caribe Sur**, con ejecución de C\$2.0 millones y avance acumulado del 100.0%.

9. **Mejoramiento del Centro Escolar la Constancia en San Sebastián de Yalí**, con ejecución de C\$1.0 millones y avance físico acumulado de 26.5%.
10. **Mejoramiento del Centro Escolar Ángel Salazar Rivera en Morrito**, con una ejecución de C\$19.8 millones y avance físico acumulado de 76.9%.
11. **Mejoramiento del Centro Escolar Ocote Tuma en Waslala**, con ejecución de C\$1.8 millones y avance físico acumulado de 9.0%.
12. **Mejoramiento del Centro Escolar El Empalme en Rosita**, con ejecución de C\$1.8 millones y avance físico acumulado de 6.3%.
13. **Mejoramiento del Centro Escolar Nueva Esperanza en La Cruz de Río Grande**, con ejecución de C\$1.6 millones y avance físico acumulado del 7.5%.
14. **Mejoramiento del Centro Escolar Brenda Cano en Managua**, con ejecución de C\$7.0 millones y avance físico acumulado del 100.0%.
15. **Mejoramiento del Centro Escolar Juan Mejía Espinoza en Villa Sandino**, con ejecución de C\$2.0 millones y avance físico acumulado del 65.6%.
16. **Mejoramiento del Centro Escolar Pablo Antonio Cuadra en Granada**, con una ejecución de C\$10.7 millones y avance físico acumulado del 100.0%.
17. **Mejoramiento del Instituto La Salle en Diriamba**, con ejecución de C\$4.7 millones y avance físico acumulado del 100.0%.
18. **Mejoramiento del Instituto Miguel Ángel Ortiz Guillén en Chinandega**, con ejecución de C\$7.8 millones y avance físico acumulado del 100.0%.
19. **Mejoramiento del Instituto Miguel Jarquín Vallejos en El Viejo**, con ejecución de C\$17.1 millones y avance físico acumulado de 43.1%.
20. **Mejoramiento del Centro Escolar Juan XXIII en Rosita**, con ejecución de C\$12.9 millones y avance físico acumulado del 100.0%.
21. **Mejoramiento del Centro Escolar Andrés Castro en Rosita**, con ejecución de C\$13.4 millones y avance físico acumulado del 100.0%.
22. **Mejoramiento del Centro Escolar Jesús de Nazareth en Siuna**, con ejecución de C\$11.3 millones y avance físico acumulado del 100.0%.
23. **Mejoramiento del Centro Escolar Alexis Argüello en Siuna**, con ejecución de C\$15.5 millones y avance físico acumulado del 100.0%.
24. **Mejoramiento del Centro Escolar La Posolera en Waslala**, con ejecución de C\$2.8 millones y avance físico acumulado de 45.2%.
25. **Mejoramiento del Centro Escolar Diriangén en Nueva Guinea**, con ejecución de C\$2.4 millones y avance físico acumulado de 31.1%.
26. **Mejoramiento del Centro Escolar San Pedro del Norte en Paiwas**, con ejecución de C\$7.1 millones y avance físico acumulado de 32.2%.
27. **Mejoramiento del Centro Escolar San Rafael en el Tortuguero**, con ejecución de C\$15.6 millones y avance físico acumulado de 62.0%.
28. **Mejoramiento del Centro Escolar San Luis en Rosita**, con una ejecución de C\$5.8 millones y avance físico acumulado de 31.9%.
29. **Mejoramiento del Centro Escolar Nuestra Señora de Guadalupe en Siuna**, con ejecución de C\$3.7 millones y avance físico acumulado de 27.9%.
30. **Mejoramiento de Establecimientos Escolares en Preescolar a Nivel Nacional**, con ejecución de C\$15.6 millones y avance físico acumulado de 82.6%. El proyecto cuenta con un total de 11 obras, (6 obras contratadas, 3 obras en proceso de licitación en la etapa de Análisis de Ofertas, previstas en ser

contratadas a finales del mes de julio y 2 obras que se encuentran pendiente de iniciar proceso de licitación).

EMPRESA NICARAGÜENSE DE ACUEDUCTOS Y ALCANTARILLADOS SANITARIOS.

El PIP de la Empresa Nicaragüense de Acueductos y Alcantarillados Sanitarios, asignado en Gobierno Central es de C\$847.8 millones (C\$262.9 millones financiados con la fuente Rentas del Tesoro Alivio BID, C\$475.1 millones con Préstamos Externos y C\$109.9 millones en Donaciones Externas). La ejecución acumulada es de C\$297.2 millones (C\$ 98.9 millones en la fuente Rentas del Tesoro Alivio BID, C\$137.0 millones con Préstamos Externos y C\$61.3 millones con Donaciones Externas), equivalente a 35.1 % con respecto al presupuesto anual.

Resumen de la ejecución:

1. **Mejoramiento y ampliación del sistema de alcantarillado sanitario de la ciudad de Masaya**, con ejecución de C\$1.1 millones y avance físico acumulado del 47.7%, correspondiente a las actividades promotoría social y ambiental del proyecto.
2. **Mejoramiento y ampliación de los sistemas de agua potable y alcantarillado sanitario de la ciudad de Granada**, con ejecución de C\$18.8 millones y avance físico de 98.1%, correspondiente a obras del sistema de agua potable y saneamiento, supervisión y unidad ejecutora del proyecto.
3. **Mejoramiento del sistema de agua potable y construcción del alcantarillado sanitario en la ciudad de Santo Tomás, Chontales**, con ejecución de C\$1.1 millones y avance físico de 79.1%, correspondiente a las actividades de promotoría social y ambiental.
4. **Mejoramiento del sistema de agua potable y construcción del alcantarillado sanitario de la ciudad de Bluefields**, con ejecución de C\$4.0 millones y ejecución física de 89.3%, correspondiente a gastos operativos de la unidad ejecutora del proyecto.
5. **Mejoramiento del sistema de agua potable y construcción del alcantarillado sanitario en Acoyapa, departamento de Chontales**, con ejecución de C\$1.1 millones y avance físico acumulado de 73.3%, correspondiente a actividades de promotoría social y ambiental.
6. **Construcción del sistema de alcantarillado sanitario de la ciudad de Condega**, con ejecución de C\$1.5 millones y avance físico acumulado de 75.2%, correspondiente a actividades de promotoría social y ambiental.
7. **Mejoramiento y ampliación del sistema de agua potable y construcción del sistema de alcantarillado sanitario de la ciudad de Bilwi**, con ejecución de C\$49.0 millones y avance físico de 91.4%, correspondiente a obras del sistema de agua potable, supervisión y unidad ejecutora del proyecto.
8. **Mejoramiento y ampliación del sistema de agua potable de la Ciudad de El Rama-La Esperanza**, con ejecución de C\$0.6 millones y ejecución física

- acumulada de 96.3%, correspondiente a actividades de promotoría social y ambiental.
9. **Mejoramiento y ampliación del sistema de agua potable de la ciudad de Nueva Guinea**, con ejecución de C\$0.3 millones y ejecución física de 91.0%, correspondiente a actividades de promotoría social y ambiental.
 10. **Mejoramiento y ampliación del sistema de agua potable de la ciudad de Rivas**, con ejecución de C\$0.7 millones y ejecución física de 93.6%, correspondiente a actividades de promotoría social y ambiental.
 11. **Mejoramiento y ampliación del sistema de agua potable y construcción del sistema de alcantarillado sanitario de la ciudad de Nandaime**, con ejecución de C\$1.4 millones y ejecución física de 82.0%, correspondiente a actividades de promotoría social y ambiental.
 12. **Construcción del sistema de alcantarillado sanitario de la ciudad de El Rama - La Esperanza**, ejecución de C\$0.6 millones y ejecución física de 61.3%. El presupuesto está dirigido a las actividades de promotoría social y ambiental.
 13. **Construcción del sistema de alcantarillado sanitario de la ciudad de Nueva Guinea**, con ejecución de C\$0.3 millones y ejecución física de 29.7%, correspondiente a actividades de promotoría social y ambiental.
 14. **Mejoramiento y ampliación del sistema de alcantarillado sanitario de la ciudad de Rivas**, con ejecución de C\$0.5 millones y ejecución física de 50.0%, dirigido actividades de promotoría social y ambiental.
 15. **Mejoramiento de Centros Regionales de Atención Inmediata a las delegaciones departamentales**, con ejecución de C\$15.7 millones y ejecución física de 6.7%, correspondiente a las obras de construcción del Centro Regional de Atención Inmediata (CRAI) en Bilwi y su equipamiento.
 16. **Construcción del sistema de alcantarillado y planta de tratamiento de la ciudad de Juigalpa**, con ejecución de C\$1.5 millones y ejecución física de 89.4%, correspondiente a actividades de promotoría social y ambiental.
 17. **Mejoramiento del sistema de tratamiento de aguas residuales de Managua**, con ejecución de C\$2.6 millones y ejecución física de 32.8%, correspondiente a las obras de mejoramiento al sistema de tratamiento de aguas residuales.
 18. **Mejoramiento y ampliación del sistema de alcantarillado sanitario de la ciudad de Chinandega**, con ejecución de C\$12.8 millones y ejecución física de 42.0%, correspondiente a la compra de terrenos donde se proyectan ejecutar las obras de alcantarillado sanitario.
 19. **Mejoramiento y ampliación del sistema de alcantarillado sanitario de la ciudad de Chichigalpa**, con ejecución de C\$1.6 millones y ejecución física de 17.1%, correspondiente a la compra de terrenos donde se proyectan ejecutar las obras de alcantarillado sanitario.
 20. **Mejoramiento y ampliación del sistema de alcantarillado sanitario de la ciudad de El Viejo**, con ejecución de C\$1.2 millones y ejecución física de 6.2%, correspondiente a la compra de terrenos donde se proyectan ejecutar las obras de alcantarillado sanitario.
 21. **Mejoramiento y ampliación del sistema de agua potable de la ciudad de Tipitapa**, con ejecución de C\$1.4 millones y ejecución física de 9.5%, correspondiente a la compra de terrenos donde se proyectan ejecutar las obras de agua potable.

22. **Mejoramiento y ampliación del sistema de agua potable de Altagracia**, con ejecución de C\$0.9 millones y corresponde a gastos operativos del acompañamiento socioambiental.
23. **Mejoramiento y ampliación del sistema de agua potable de Moyogalpa**, con ejecución de C\$0.9 millones que corresponde a gastos operativos del acompañamiento socioambiental.
24. **Mejoramiento y ampliación del sistema de agua potable de Catarina, Niquinohomo y San Juan de Oriente**, con ejecución de C\$41.5 millones y ejecución física de 50.9%, correspondiente a obras de agua potable y supervisión.
25. **Mejoramiento y ampliación del sistema de agua potable de Tola**, con ejecución de C\$11.2 millones y ejecución física de 36.3%, correspondiente a obras de agua potable y supervisión.
26. **Mejoramiento y ampliación del sistema de agua potable de San Juan del Sur**, con ejecución de C\$21.7 millones y ejecución física de 5.6%, correspondiente a obras de agua potable y supervisión.
27. **Construcción del sistema de alcantarillado sanitario de Catarina, Niquinohomo y San Juan de Oriente**, con ejecución de C\$34.1 millones y ejecución física de 21.4%, correspondiente a obras de saneamiento y actividades de supervisión.
28. **Mejoramiento de la gestión técnica y comercial y obras de impacto rápido de ENACAL - Altamira, Managua**, con ejecución de C\$10.0 millones. Este proyecto contempla actividades de consultoría para la elaboración de estudios y diseños para obras de agua potable y alcantarillado sanitario.
29. **Mejoramiento y ampliación del sistema de alcantarillado sanitario y tratamiento de aguas residuales de la ciudad de Telica**, con ejecución de C\$0.1 millones y ejecución física del 0.0%, correspondiente a la compra de terrenos donde se proyectan ejecutar las obras de saneamiento.
30. **Mejoramiento y ampliación del sistema de agua potable en la ciudad de Jinotepe**, con ejecución de C\$8.9 millones y ejecución física de 86.4%, correspondiente a la compra de terrenos donde se proyectan ejecutar las obras de agua potable.
31. **Mejoramiento y ampliación del sistema de alcantarillado sanitario y tratamiento de aguas residuales de la ciudad de Jinotepe**, con ejecución de C\$0.5 millones y ejecución física del 100.0%, correspondiente a la compra de terrenos donde se proyectan ejecutar las obras de saneamiento.
32. **Mejoramiento y ampliación del sistema de agua potable en la ciudad de León**, con ejecución de C\$11.5 millones y ejecución física acumulada de 78.8%, correspondiente a la compra de terrenos donde se proyectan ejecutar las obras de agua potable.
33. **Mejoramiento y ampliación del sistema de alcantarillado sanitario y tratamiento de aguas residuales de la ciudad de León**, con ejecución de C\$24.8 millones y ejecución física acumulada de 44.5%, correspondiente a la compra de terrenos donde se proyectan ejecutar las obras de saneamiento.
34. **Mejoramiento y ampliación del sistema de alcantarillado sanitario y tratamiento de aguas residuales de Ciudad Darío y Las Calabazas**, con ejecución de C\$13.4 millones y ejecución física del 100.0%, correspondiente a la compra de terrenos.

EMPRESA NACIONAL DE TRANSMISIÓN ELÉCTRICA

El presupuesto actualizado del PIP asignado a la Empresa Nacional de Transmisión Eléctrica como transferencias de capital es de C\$693.9 millones, de los cuales C\$333.5 millones corresponden a Rentas del Tesoro y C\$360.4 millones a préstamo. Refleja ejecución acumulada a la fecha de C\$293.3 millones, lo que representa 42.3% con respecto a la asignación anual. A nivel de fuente de financiamiento presenta una ejecución de 49.5% (C\$164.9 millones) en Rentas del Tesoro y 36.6% (C\$128.4 millones) en préstamos externos.

Resumen de la ejecución:

- 1. Construcción Línea de Transmisión para conectar la Planta Hidroeléctrica Tumarín**, con ejecución de C\$16.2 millones correspondiente a la Unidad Ejecutora.
- 2. Construcción de red de distribución eléctrica rural en los departamentos de Nueva Segovia, Madriz, Estelí, Jinotega y Matagalpa (PNESER)**, con ejecución de C\$114.6 millones correspondiente a adquisición de materiales para proyectos de electrificación rural en diferentes municipios, Unidad Ejecutora y la supervisión.
- 3. Construcción de red de distribución eléctrica rural en la RACCN (PNESER)**, con ejecución de C\$15.3 millones correspondiente a adquisición de materiales para proyectos de electrificación rural en diferentes municipios.
- 4. Normalización del servicio eléctrico en asentamientos sector Managua (PNESER)**, con ejecución de C\$23.7 millones correspondiente a adquisición de materiales para proyectos de electrificación rural en diferentes municipios, Unidad Ejecutora y la supervisión.
- 5. Normalización del servicio eléctrico en asentamientos sector RACCN (PNESER)**, con ejecución de C\$12.7 millones correspondiente a adquisición de materiales para proyectos de electrificación rural en diferentes municipios.
- 6. Electrificación de Nicaragua (PELNICA-FASE II)**, con ejecución de C\$5.1 millones correspondiente a la Unidad Ejecutora.
- 7. Construcción de subestación Carlos Fonseca y Líneas de Transmisión Villa El Carmen - Carlos Fonseca - Las Colinas y San Rafael del Sur**, con ejecución de C\$17.4 millones correspondiente a la Unidad Ejecutora.
- 8. Ampliación y refuerzos en el sistema de transmisión de electricidad de Nicaragua**, con ejecución de C\$19.0 millones correspondiente a la Unidad Ejecutora.
- 9. Ampliación de la red de datos de Banda Ancha - ENATREL**, con ejecución de C\$4.5 millones correspondiente a la Unidad Ejecutora.
- 10. Mejoramiento del sistema de transmisión de Nicaragua**, con ejecución de C\$23.3 millones correspondiente a la Unidad Ejecutora.
- 11. Construcción subestación central y línea de transmisión de doble circuito**, con ejecución de C\$0.8 millones correspondiente a la Unidad Ejecutora.
- 12. Mejoramiento de la red de distribución eléctrica y sistema de medición en el departamento de Managua**, con ejecución de C\$7.0 millones correspondiente a la Unidad Ejecutora y supervisión.

13. **Rehabilitación de la red de distribución eléctrica en el departamento de Managua**, con ejecución de C\$10.6 millones correspondiente a la Unidad Ejecutora y la supervisión.
14. **Suministro Transformadores de Potencia (PNESER)**, con ejecución de C\$1.2 millones correspondiente a la Unidad Ejecutora.
15. **Ampliación Subestación La Esperanza y Línea de Transmisión Esperanza - La Gateada**, con ejecución de C\$22.1 millones correspondiente a la Unidad Ejecutora. El estudio de impacto ambiental de la Subestación La Esperanza y Línea de Transmisión La Esperanza - La Gateada se encuentra en proceso de licitación.

FONDO DE INVERSIÓN SOCIAL DE EMERGENCIA

El Presupuesto actualizado PIP del FISE es de C\$312.5 millones, (100%) correspondiente a Préstamos Externos. La ejecución es de C\$29.4 millones, lo que representa un nivel de ejecución de 9.4% de su PIP actualizado.

Resumen de la ejecución:

1. **Ampliación de la Cobertura del Servicio Sostenible de Agua y Saneamiento Rural en la RACCN**, con ejecución de C\$8.2 millones y avance físico promedio de 99.0% en 1 obra de agua y saneamiento en el municipio de Waspam, prevista a finalizar en el mes de julio.
2. **Ampliación de la Cobertura del Servicio Sostenible de Agua y Saneamiento en León y Chinandega**, con ejecución de C\$0.1 millones. No presenta ejecución física, en proceso de licitación las obras y actividades, previstos a contratarse entre el segundo y tercer trimestre del año.
3. **Ampliación de la Cobertura del Servicio Sostenible de Agua y Saneamiento en Managua**, con ejecución de C\$4.6 millones y avance físico del 100% en una obra en ejecución en el municipio de Tipitapa y en proceso de licitación las obras y actividades, previstos a contratarse entre el segundo y tercer trimestre del año.
4. **Ampliación de la Cobertura del Servicio Sostenible de Agua y Saneamiento en Masaya, Carazo, Granada y Rivas**, con ejecución de C\$0.3 millones. No presenta ejecución física, en proceso de licitación las obras y actividades, previstos a contratarse entre el segundo y tercer trimestre del año.
5. **Ampliación de la Cobertura del Servicio Sostenible de Agua y Saneamiento en Boaco y Chontales**, con ejecución C\$0.5 millones. No presenta ejecución física, en proceso de licitación las obras y actividades, previstos a contratarse entre el segundo y tercer trimestre del año.
6. **Construcción de Infraestructura Social en la Costa Caribe Norte**, con ejecución financiera de C\$15.7 millones, avance físico de 98.0% en 1 obra en Puerto Cabezas en la comunidad Sahsa. En proceso de licitación las obras y actividades, previstos a contratarse entre el segundo y tercer trimestre del año.

POLICÍA NACIONAL

El PIP inicial de la Policía Nacional es de C\$340.5 millones (C\$232.7 millones financiados con la fuente Rentas del Tesoro y C\$107.8 millones con Préstamos Externos). La ejecución acumulada es de C\$105.5 millones (C\$90.4 millones en la fuente Rentas del Tesoro y C\$15.1 millones con Préstamos Externos), equivalente a 31.0 % con respecto del presupuesto anual.

Resumen de la ejecución:

1. **Construcción del edificio de Telemática de la Policía Nacional**, con ejecución de C\$ 1.9 millones.
2. **Reemplazo y equipamiento de la delegación policial en Bluefields**, con ejecución de C\$3.5 millones. El contrato de este proyecto fue rescindido en el año 2019, debido a que el contratista presentó problemas financieros que le impedían continuar con la ejecución.
3. **Reemplazo y equipamiento de la delegación policial en San Fernando, Nueva Segovia**, con ejecución de C\$2.3 millones y ejecución física de 20.7%, correspondiente a obras de reemplazo y actividad de equipamiento.
4. **Reemplazo y equipamiento de la delegación policial en Villanueva, Chinandega**, con ejecución de C\$0.1 millones y ejecución física del 26.6%. Los recursos asignados están destinados a compra de equipamiento.
5. **Reemplazo y equipamiento de la delegación policial en San José de los Remates, Boaco**, con ejecución de C\$0.9 millones y ejecución física de 79.4%. Los recursos asignados están destinados a compra de equipamiento.
6. **Reemplazo y equipamiento de la delegación policial en Siuna, RACCN**, con ejecución de C\$0.5 millones y ejecución física de 25.0%. Esta iniciativa comprende actividad de estudios y diseños.
7. **Reemplazo y equipamiento de la delegación policial en Puerto Cabezas, RACCN**, con ejecución de C\$31.7 millones y ejecución física de 15.0%, correspondiente a obras de reemplazo y actividad de equipamiento.
8. **Ampliación y Equipamiento para la Cobertura Rural Municipal de la Policía Nacional** con ejecución de C\$1.3 millones. La actividad de supervisión presenta un avance acumulado del 64.4%.
9. **Reemplazo y equipamiento de la delegación policial en San José de Cusmapa, Madrid**, con ejecución de C\$5.0 millones y ejecución física del 100.0%.
10. **Reemplazo y equipamiento de la delegación policial en Santa Rosa del Peñón, León**, con ejecución de C\$0.9 millones y ejecución física de 18.4%, correspondiente a obras de reemplazo y actividad de equipamiento.
11. **Reemplazo y equipamiento de la delegación policial en La Conquista, Carazo**, con ejecución de C\$1.9 millones y ejecución física de 76.8%, correspondiente a obras de reemplazo y actividad de equipamiento.
12. **Reemplazo y equipamiento de la delegación policial en San Rafael del Norte, Jinotega**, con ejecución de C\$5.7 millones y ejecución física de 14.8%, correspondiente a obras de reemplazo y actividad de equipamiento.

13. **Reemplazo y equipamiento de la delegación policial en San Juan de Limay**, con ejecución de C\$0.9 millones y ejecución física de 80.0%. Los recursos asignados están destinados a compra de equipamiento.
14. **Reemplazo y equipamiento de la delegación policial en Rancho Grande, Matagalpa**, con ejecución de C\$1.0 millón sin ejecución física. Con el fin de atender otras prioridades institucionales, no se ejecutará todo el monto asignado en esta iniciativa.
15. **Reemplazo y equipamiento de la delegación policial en Nandaime, Granada**, con ejecución de C\$9.7 millones y ejecución física de 19.8%, correspondiente a obras de reemplazo y actividad de equipamiento.
16. **Reemplazo y equipamiento de la delegación policial en El Rosario, Carazo**, con ejecución de C\$4.5 millones y ejecución física de 76.5%, correspondiente a obras de reemplazo y actividad de equipamiento.
17. **Reemplazo y equipamiento de la delegación policial en Telpaneca, Madriz**, con ejecución de C\$4.7 millones y ejecución física de 76.7%, correspondiente a obras de reemplazo y actividad de equipamiento.
18. **Reemplazo y equipamiento de la delegación policial en San Benito**, con ejecución de C\$2.1 millones y ejecución física de 16.6%, correspondiente a obras de reemplazo y actividad de equipamiento.
19. **Reemplazo y equipamiento del Centro de Evidencias de la Policía Nacional en Managua**, con ejecución de C\$2.1 millones y ejecución física de 13.8%. En ejecución la actividad de diseño y adquisición de equipamiento.
20. **Reemplazo y equipamiento de la delegación policial en San Marcos, Carazo**, con ejecución de C\$2.7 millones y ejecución física de 27.5%, correspondiente a obras de reemplazo y actividad de equipamiento.
21. **Reemplazo y equipamiento de la delegación policial en La Paz de Carazo, Carazo**, con ejecución de C\$5.0 millones y ejecución física de 100.0%.
22. **Reemplazo y equipamiento de la delegación policial de la comunidad Ayapal en el municipio de San José de Bocay, Jinotega**, con ejecución de C\$3.9 millones y ejecución física de 72.4%, correspondiente a obra de reemplazo y actividad de equipamiento.
23. **Fortalecimiento del Sistema de Emergencias, Sistema Automatizado de Investigación Policial y Capacidades Operativas de la Policía**, con ejecución de C\$13.2 millones y ejecución física del 100.0%.

MINISTERIO DE ENERGÍA Y MINAS

El presupuesto actualizado del PIP asignado asciende a C\$387.7 millones, de los cuales C\$122.3 millones corresponden a Rentas del Tesoro, C\$98.7 millones a Donación externa y C\$166.7 millones a Préstamo externo, refleja ejecución acumulada a la fecha de C\$46.9 millones, lo que representa 12.1% con respecto al presupuesto anual. A nivel de fuente de financiamiento presenta una ejecución de 4.5% (C\$5.5 millones) en Rentas del Tesoro, 0.4% (C\$0.4 millones) en Donación y 24.6% (C\$41.1 millones) en préstamo.

Resumen de la Ejecución:

1. **Electrificación Rural**, con ejecución de C\$2.6 millones correspondiente a pagos por avance en la adquisición de materiales para obras de electrificación rural, Unidad Ejecutora, Verificación, levantamiento y diseños.
2. **Pre-inversión y Estudios de Proyectos de Generación de Energía Renovable (PNESER-C4)**, con ejecución de C\$0.4 millones y ejecución física de 55%, corresponde a la elaboración de Estudio de factibilidad para sistemas de generación eólica en seis sitios.
3. **Instalación de Sistemas Solares Térmicos en Instituciones Públicas (PNESER-C5)**, con ejecución de C\$20.5 millones y ejecución física del 100%, corresponde a la finalización de las obras de Instalación de Sistema Térmico Eficiente para Calentamiento de Agua en los Hospitales: Ernesto Sequeira (Bluefields), César Amador Molina (Matagalpa) y San Juan de Dios (Estelí) y a la unidad ejecutora.
4. **Instalación de Sistemas Fotovoltaicos en la RACCN**, con ejecución de C\$4.6 millones correspondiente a la supervisión y la Unidad Ejecutora. La obra Instalación de Sistemas Fotovoltaicos - Municipio Siuna no se ejecutará en este año, se priorizaron las obras del departamento de Río San Juan, por lo que se le trasladarán estos créditos presupuestarios.
5. **Instalación de Sistemas Fotovoltaicos en la RACCS**, con ejecución de C\$13.4 millones correspondiente a la supervisión. Al finalizar junio se recibió la mayor parte de los equipos.
6. **Instalación de Sistemas Fotovoltaicos en Río San Juan**, con ejecución de C\$4.4 millones correspondiente a la supervisión. Al finalizar junio se recibió la mayor parte de los equipos, se iniciaron las obras civiles, estima que para septiembre se finalice la instalación de los sistemas.
7. **Construcción de Central Geotermoeléctrica en el Campo del Volcán Cosigüina - Chinandega**, con ejecución de C\$1.1 millones correspondiente a la Unidad Ejecutora. Las obras de este proyecto se encuentran en licitación con fecha programada de firma de contrato en el tercer trimestre.

INSTITUTO NICARAGÜENSE DE ESTUDIOS TERRITORIALES

El PIP del Instituto Nicaragüense de Estudios Territoriales es de C\$11.4 millones, financiados con Rentas del Tesoro. La ejecución acumulada es de C\$9.5 millones, equivalente a 83.7%.

Resumen de la ejecución:

1. **Equipamiento de las delegaciones departamentales de la Dirección General de Catastro Físico del INETER**, con ejecución de C\$4.5 millones y ejecución física de 100.0%. Finalizada la actividad de equipamiento dirigida al fortalecimiento de la Dirección de Catastro Físico.

2. **Reposición de Equipos para Mejorar El Sistema de Monitoreo de la Red Meteorológica Convencional Telemétrica**, con ejecución de C\$0.8 millones y ejecución física de 95.4%, correspondiente a la adquisición de licencias informáticas para transmisión de datos meteorológicos a estaciones terrenas.
3. **Fortalecimiento de la Red Hidrométrica Nacional de Monitoreo**, con ejecución de C\$0.6 millones y ejecución física de 96.8%, correspondiente a actividad de supervisión y adquisición e instalación de equipos eléctricos.
4. **Ampliación de la Red de Monitoreo Hidrogeológico en los Acuíferos del Pacífico de Nicaragua**, con ejecución de C\$0.5 millones y ejecución física de 100.0%.
5. **Rehabilitación de Estaciones Hidrometeorológicas y Mareográficas a Nivel Nacional**, con ejecución C\$0.5 millones y ejecución física de 96.7%, correspondiente a la compra de limnímetros y soportes, así como equipos de medición.
6. **Ampliación de la red de vigilancia Hidrometeorológica y Mareográfica a nivel nacional**, con ejecución de C\$0.3 millones y ejecución física de 100.0%. Finalizada la obra de construcción de plazoleta para estación mareográfica en el Viejo, Chinandega. Asimismo, culminó la adquisición de equipos eléctricos para estaciones mareográficas e hidrometeorológicas en Somotillo y Prinzapolka.
7. **Ampliación de la Red de Vigilancia Meteorológica a Nivel Nacional**, con ejecución de C\$0.5 millones y ejecución física de 95.1%, correspondiente a actividad de equipamiento para la adquisición de equipos de medición meteorológica.
8. **Instalación de Sistema de Alerta Temprana por deslizamiento ante los efectos del cambio climático en el volcán Concepción y zona central montañosa**, con ejecución de C\$1.6 millones y ejecución física de 100.0%. Finalizada la obra de construcción de plazoleta climatológica telemétrica para el volcán Concepción, así como la adquisición de equipos de medición, eléctricos e informáticos.
9. **Ampliación de la Red de Vigilancia Meteorológica en varios departamentos y municipios**, ejecución de C\$0.2 millones y ejecución física de 100.0%, correspondiente a gastos operativos por giras de campo y adquisición de transmisores satelitales.
10. **Rehabilitación de estaciones principales y telemétricas de la red de vigilancia meteorológica nacional**, con ejecución de C\$0.2 millones y ejecución física de 100.0%, correspondiente a gastos operativos por giras de campo y adquisición de transmisores eléctricos.

MINISTERIO DE HACIENDA Y CRÉDITO PÚBLICO

El presupuesto actualizado es de C\$753.3 millones, de los cuales C\$2.5 millones corresponden a Rentas del Tesoro, C\$350.3 millones a donaciones externas y C\$400.5 millones a préstamos externos. La ejecución al mes de junio asciende a C\$213.6 millones equivalentes a 28.3% de su PIP. En lo que respecta a las fuentes

de financiamiento, lo ejecutado corresponde a préstamos externos con un monto de C\$186.1 millones y donación externa de C\$27.5 millones.

Resumen de la ejecución:

1. **Construcción y Equipamiento de las Instalaciones Fronterizas en San Pancho.** Asignado: C\$370.6 millones y ejecución de C\$32.5 millones para un avance físico de 18.0% y el acumulado total del proyecto 36.5%. El proyecto cuenta con 1 obra y 4 actividades, la ejecución corresponde a la actividad de administración y al estudio de diseño, en cuanto a la obra fue contratada en el 2019 y debido a que el contrato se firmó bajo la modalidad de Diseño más Construcción, a la fecha solamente se ha pagado estudios y se estima se pague Avalúos a partir del mes de julio 2020, la obra según contrato finalizará en junio 2021.
2. **Reemplazo y Equipamiento de las Instalaciones Fronterizas en Peñas Blancas.** Asignado C\$143.2 millones, y ejecución de C\$100.4 millones, con avance físico de 37.8% y el acumulado total del proyecto de 98%. El proyecto cuenta con 1 obra y 3 actividades, la ejecución corresponde a las actividades de administración, supervisión de la obra de tiangué y equipamiento del puesto fronterizo y a la obra de construcción de tiangué que se estima según contrato su finalización en julio 2020.
3. **Reemplazo y Equipamiento de las Instalaciones Fronterizas en El Guasaule.** Asignado C\$212.7 millones y una ejecución de C\$73.2 millones con un avance físico de 95.0% y el acumulado total del proyecto de 98.0% (contrato). El proyecto cuenta con 2 obras y 3 actividades, la ejecución corresponde a la actividad de administración y equipamiento y a la obra de construcción de paso de frontera que finalizó en mayo. Así mismo la obra de construcción de módulos se contrató en el mes de mayo y se estima su finalización en enero 2021.
4. **Reemplazo y Equipamiento del edificio de Ventanilla Única de Comercio Exterior de Nicaragua en Managua.** Asignado C\$26.8 millones y ejecución de C\$7.5 millones, con un avance físico de 55% y el acumulado total del proyecto de 99%. El proyecto cuenta con 1 obra y 2 actividades, la ejecución financiera corresponde a las actividades de administración y supervisión y a la obra de reemplazo del edificio que ya se encuentra finalizada.

MINISTERIO DE GOBERNACIÓN

El presupuesto actualizado del PIP es de C\$376.6 millones en la fuente de Rentas del Tesoro, y a junio presenta ejecución de C\$135.5 millones, equivalentes a 36.0%.

Resumen de la ejecución

1. **Construcción y Equipamiento del Centro Penitenciario de León.** Asignado C\$318.7 millones. Este proyecto se concentra en la obra de construcción y

presenta ejecución de C\$131.7 millones y avance físico de 30.0%. La obra fue contratada en el mes de octubre 2019.

2. **Rehabilitación del Edificio Sede del Ministerio de Gobernación.** Asignado C\$20.0 millones. El proyecto cuenta con la obra de rehabilitación y con ejecución de C\$3.8 millones y un avance físico de 70%.

INSTITUTO NACIONAL TECNOLÓGICO

El PIP actualizado es de C\$62.0 millones en Rentas del Tesoro/alivio BID, con ejecución de C\$24.4 millones, equivalentes a 39.3%.

Resumen de la ejecución:

1. **Reemplazo, ampliación y equipamiento del instituto técnico administración y economía Juan de Dios Muñoz Reyes, León,** con asignación de C\$24.4 millones, ejecución de C\$24.4 millones y avance físico de 75.0%. El proyecto cuenta con 6 obras, todas en ejecución y se estima dichas obras finalicen en el mes de julio según contrato, se procederá con reasignación de recursos.

FONDO DE FORTALECIMIENTO DE LA PRE-INVERSIÓN

El PIP actualizado es de C\$90.0 millones, con la fuente de Rentas del Tesoro, y ejecución de C\$18.6 millones, para un grado de ejecución de 20.7%.

El **proyecto Estudios de Pre inversión**, presenta ejecución de C\$18.6 millones que corresponden a 22 estudios, de los cuales, 15 se encuentran en ejecución y 7 estudios que no han iniciado procesos de licitación.

GOBIERNO REGIONAL AUTÓNOMO COSTA CARIBE NORTE

El PIP es de C\$50.0 millones con fuente Rentas del Tesoro, y ejecución de C\$26.6 millones, lo que representa un porcentaje de cumplimiento de 53.1%.

Resumen de la ejecución:

1. **Rehabilitación estadio municipal en Siuna,** con ejecución de C\$0.05 millones, no presenta ejecución física, debido a que aún no han registrado el avalúo.
2. **Rehabilitación estadio municipal en Puerto Cabezas,** con ejecución de C\$2.4 millones, para un porcentaje de ejecución de 29.4%.
3. **Rehabilitación del edificio complejo autonomía del GRACCN y CRACCN en Puerto Cabezas,** con una ejecución de C\$0.05 millones, para un porcentaje de ejecución del 100.0%

4. **Rehabilitación oficinas de enlace costa caribe**, con ejecución de C\$1.2 millones, para un porcentaje de ejecución de 89.0%.
5. **Rehabilitación de camino productivo Leymus – San Jerónimo en el municipio de Waspám**, con una ejecución de C\$0.2 millones, para un porcentaje de ejecución del 100.0%.
6. **Rehabilitación de camino productivo Pinol – Nueva Esperanza de Acawas en el municipio de Puerto Cabezas**, con ejecución de C\$0.2 millones, para un porcentaje de ejecución del 100.0%.
7. **Rehabilitación de camino productivo empalme de Tuara – Tuara en el municipio de Puerto Cabezas**, con ejecución de C\$6.4 millones, para un porcentaje de ejecución de 96.3%.
8. **Rehabilitación de camino productivo Waspám – Leymus en el municipio de Waspám**, con ejecución de C\$1.7 millones, para un porcentaje de ejecución del 100.0%.
9. **Construcción de andenes peatonales en el municipio de Puerto Cabezas**, con ejecución de C\$0.05 millones, para un porcentaje de ejecución del 100.0%.
10. **Construcción del mercado municipal de Waspám**, con ejecución de C\$0.06 millones, para un porcentaje de ejecución del 100.0%.
11. **Rehabilitación de calles en la ciudad de Bilwi, Puerto Cabezas**, con ejecución de C\$5.3 millones, para un porcentaje de ejecución de 59.8%.
12. **Construcción de cancha multiuso en la comunidad Vesubio del municipio de Bonanza, RACCN**, con ejecución de C\$1.0 millones, para un porcentaje de ejecución de 92.1%.
13. **Rehabilitación de calles en Alamikamban, municipio de Prinzapolka, RACCN**, con ejecución de C\$3.0 millones, para un porcentaje de ejecución de 64.2%.
14. **Rehabilitación de camino productivo El Guayabo - Coperna - Los Pinares en el municipio de Siuna, RACCN**, con ejecución de C\$2.7 millones, para un porcentaje de ejecución del 100.0%.
15. **Rehabilitación de camino productivo Agua Sucia - el consuelo en el municipio de Siuna, RACCN**, con una ejecución de C\$2.3 millones, para un porcentaje de ejecución de 73.2%.

GOBIERNO REGIONAL AUTÓNOMO COSTA CARIBE SUR

El PIP es de C\$54.0 millones con fuente Rentas del Tesoro, con una ejecución de C\$20.5 millones, lo que representa un porcentaje de cumplimiento de 38.0%.

Resumen de la ejecución:

1. **Construcción de complejo comercial Congresista Horatio Hodgson en el municipio de Bluefields-RACCS**, con ejecución de C\$10.8 millones, para un porcentaje de ejecución de 99.5%.

2. **Rehabilitación de camino rural en las comunidades entre Nueva Alianza y El Pedregal, municipio de Laguna de Perlas**, con ejecución de C\$2.9 millones, para un porcentaje de ejecución de 38.7%.
3. **Construcción de puente colgante Sumu Kat en el municipio de Bluefields** con ejecución de C\$1.5 millones, para un porcentaje de ejecución de 46.8%. Este proyecto se realizará mediante convenio de colaboración entre Gobierno Regional y Gobierno Rama Creolle.
4. **Habilitación de campo de futbol en el barrio San Pedro de Bluefields**, con ejecución de C\$2.4 millones, para un porcentaje de ejecución del 26.6%.
5. **Mejoramiento del estadio de béisbol en la comunidad de Siawas del municipio de la Cruz del Río Grande** con ejecución de C\$1.0 millones, para un porcentaje de ejecución del 100.0%. Este proyecto se realizará mediante Convenio de Colaboración con el Gobierno Territorial Awaltara.
6. **Mejoramiento camino karawala - sandy bay en el municipio de la Desembocadura de Río Grande**, con ejecución de C\$0.8 millones, para un porcentaje de ejecución del 32.0%. Este proyecto se realizará mediante convenio de colaboración con la Alcaldía de la desembocadura de Río Grande.
7. **Construcción de estadio de béisbol en el municipio de El Tortuguero, RACCS**, con ejecución de C\$1.2 millones, para un porcentaje de ejecución del 100.0%.

DIRECCIÓN GENERAL DE SERVICIOS ADUANEROS

El PIP es de C\$19.6 millones, de los que C\$14.9 millones son con fuente Rentas del Tesoro y C\$4.6 millones en Rentas con Destino Específico, la ejecución financiera fue de C\$4.9 millones, que se refleja en el proyecto de casas de alojamiento, lo que representa un porcentaje de cumplimiento del 25.0%.

Resumen de la ejecución:

1. **Construcción de casas de alojamiento en Palacaguina, Somotillo, Corinto, San Carlos y Sapoá**, con una ejecución de C\$4.9 millones, para un porcentaje de ejecución de 51.8%.

MINISTERIO DEL AMBIENTE Y DE LOS RECURSOS NATURALES

El PIP actualizado es de C\$68.4 millones, con fuente Rentas del Tesoro. Su ejecución es de C\$15.0 millones, para un porcentaje de ejecución de 21.9%.

Resumen de la ejecución:

1. **Mejoramiento de oficinas administrativas en delegaciones territoriales del MARENA**. Asignado C\$24.9 millones, con ejecución de C\$ 0.1 millones, para un porcentaje de ejecución financiera de 0.3% y avance físico de 80.0%. El proyecto

está compuesto por 3 obras y 5 actividades; de estas actividades, 2 se encuentran contratadas y en ejecución, en proceso de licitación 1 obra (en firma) y 1 actividad (en preparación de TDR). El resto no han iniciado proceso de licitación (2 actividad y 2 obra).

2. **Mejoramiento de infraestructura para vigilancia y control de reservas.** Asignado C\$14.5 millones, con ejecución de C\$3.3 millones, para un porcentaje de ejecución de 22.5% y avance físico de 41.3% correspondiente únicamente a lo contratado. El proyecto está compuesto por 4 obras y 12 actividades, de las cuales 8 se encuentran contratadas (1 obra y 7 actividades), 1 obra y 5 actividad finalizadas, en proceso de licitación 2 obras y 2 actividades, el resto no han iniciado proceso de licitación.
3. **Mejoramiento de infraestructura para la investigación científica y facilidades turísticas en áreas protegidas.** Asignado: C\$7.0 millones, con ejecución de C\$6.9 millones, para un porcentaje de ejecución de 98.9% y avance físico del 100.0% del proyecto.
4. **Construcción de estación biológica para tortugas marinas y senderos en el refugio de vida silvestre Chacocente en Santa Teresa, Carazo.** Asignado: C\$4.5 millones, con ejecución del 100.0%.
5. **Construcción de oficina central del sistema nacional de áreas protegidas (SINAP) en Managua.** Asignado: C\$17.5 millones, con ejecución de C\$0.2 millones, para un porcentaje de ejecución financiera del 1.4% de su asignación presupuestaria y avance físico del 33.3% del proyecto.

INSTITUTO DE LA VIVIENDA URBANA Y RURAL

El PIP actualizado es de C\$180.0 millones, de los cuales C\$80.0 millones corresponden a Rentas del Tesoro Alivio BID y C\$100.0 millones a Préstamos Externos - BCIE. Su ejecución financiera es de C\$36.0 millones (C\$17.5 millones corresponden a Rentas del Tesoro Alivio BID y C\$18.5 millones a préstamos-BCIE), para un porcentaje de ejecución de 27.2%.

Resumen de la ejecución:

1. **Construcción de viviendas a familias protagonistas de ingresos bajos a nivel nacional.** Asignado: C\$64.3 millones, con ejecución de C\$17.5 millones, equivalente a 27.2% de su asignación presupuestaria.
2. **Construcción de viviendas a familias protagonistas de ingresos moderados a nivel nacional.** Asignado: C\$100.0 millones, con ejecución de C\$18.5 millones, equivalente a 18.5% de su asignación presupuestaria.

INSTITUTO NICARAGÜENSE DE CULTURA

El PIP actualizado es de C\$18.9 millones en la fuente Rentas del Tesoro y con ejecución de C\$8.6 millones, para un porcentaje de ejecución de 45.7%.

Resumen de la ejecución:

1. **Mejoramiento de la infraestructura del sitio histórico palacio nacional de la cultura en Managua.** Asignado: C\$14.7 millones, con una ejecución de C\$8.2 millones, para un porcentaje de ejecución de 55.7% y avance físico de 80.0%, únicamente de la obra “Mejoramiento del sistema eléctrico del Palacio Nacional de la Cultura”.
2. **Habilitación y equipamiento del centro cultural colonia Dambach en Managua.** Asignado: C\$1.7 millones, con ejecución de C\$0.3 millones, para un porcentaje de ejecución financiera de 15.2% y avance físico del 100.0%, únicamente de la actividad “Unidad ejecutora para la Habilitación y equipamiento del Centro Cultural Colonia Dambach, Managua”.
3. **Mejoramiento y ampliación de la infraestructura del centro cultural antiguo gran hotel en Managua.** Asignado: C\$2.4 millones, con una ejecución de C\$0.2 millones, para un porcentaje de ejecución de 7.7%.

TEATRO NACIONAL RUBÉN DARÍO

El PIP actualizado es de C\$15.0 millones con la fuente Rentas del Tesoro y una ejecución de C\$4.9 millones, para un porcentaje de ejecución de 32.8%.

Resumen de la ejecución:

1. **Rehabilitación de la infraestructura del Teatro Nacional Rubén Darío.** Asignado: C\$15.0 millones, con ejecución de C\$4.9 millones, para un porcentaje de ejecución financiera de 32.8% y avance físico de 3.06%, correspondiente únicamente a la obra contratada.

ALCALDÍA DE MANAGUA

El PIP actualizado es de C\$753.6 millones con fuente Rentas del Tesoro, con ejecución financiera de C\$200.0 millones, que equivalen a 26.5% de su PIP, y corresponden al proyecto *Rehabilitación de la pista Juan Pablo II y construcción de pasos a desnivel en la ciudad de Managua*.

Resumen de la ejecución:

1. **Rehabilitación de la pista Juan Pablo II y construcción de pasos a desnivel en la ciudad de Managua,** con ejecución de C\$200.0 millones utilizados para pagos de compensaciones que se deben realizar a los dueños de las propiedades afectadas por la ejecución del proyecto. El tramo I presenta avance físico de 69.5% (219 casos atendidos de un total de 315); el tramo II, 3.1% (3 casos

atendidos de un total de 96); el tramo III, 17.3% (34 casos atendidos de un total de 197) y el tramo IV, 59.7% (209 casos atendidos de un total de 358).

CORTE SUPREMA DE JUSTICIA

El PIP inicial fue C\$356.5 millones con fuente Rentas del Tesoro. Este Poder del Estado solicitó reasignación por C\$210.9 millones a gastos corrientes, amparándose en el Artículo N° 43 de la Ley N°550. “Ley de Administración Financiera y del Régimen Presupuestario”. Por lo tanto, el PIP actualizado es C\$145.2 millones.

La ejecución es de C\$20.2 millones, lo que representa un nivel de ejecución de 13.9% de su PIP actualizado.

Resumen de la Ejecución:

1. **Construcción del Complejo Judicial en Siuna**, con ejecución de C\$8.4 millones y avance físico acumulado de 17.4%. Proyecto contratado en el mes de abril y previsto a finalizar en el mes de octubre.
2. **Mejoramiento del Complejo Judicial en Bluefields**, con ejecución de C\$6.3 millones y avance físico acumulado de 19.7%. Proyecto contratado en el mes de mayo y previsto a finalizar en el mes de septiembre.
3. **Construcción Casa de Justicia en San Juan del Sur**, con ejecución de C\$4.4 millones y avance físico acumulado de 50.1%. Proyecto contratado en el mes de abril y previsto a finalizar en el mes de julio.
4. **Reemplazo del Juzgado en Masatepe**, con ejecución de C\$1.1 millones. La ejecución corresponde a la compra del Terreno y la obra en proceso de licitación.

CONSEJO NACIONAL DEL DEPORTE, LA EDUCACIÓN FÍSICA Y LA RECREACIÓN FÍSICA

El PIP es de C\$117.2 millones, financiados con Rentas del Tesoro. La ejecución acumulada es de C\$8.5 millones, equivalente a 7.3%.

Resumen de la ejecución:

1. **Aporte a las Municipalidades para Instalaciones Deportivas**, con ejecución de C\$7.3 millones. La ejecución financiera corresponde a aportes para la construcción de cancha multiusos en Moyogalpa; equipamiento de cancha multiusos en El Rosario; equipamiento para el estadio municipal de béisbol en Jalapa y equipamiento del estadio municipal de béisbol en Boaco.
2. **Construcción de obras complementarias para los gimnasios de voleibol y balonmano en el complejo del IND**, con ejecución de C\$1.2 millones. Comprende la ejecución de actividad de equipamiento dirigida a la compra de butacas y equipo deportivo.

TRANSFERENCIA MUNICIPAL

El presupuesto anual actualizado de la partida de transferencia de capital municipal es de C\$1,982.3 millones y en el periodo enero/junio 2020 se desembolsó a las Alcaldías la suma de C\$1,311.3 millones, lo que representa 66.1% del presupuesto anual.

Conforme los registros del sistema TRANSMUNI, las municipalidades informaron en este periodo una ejecución o uso de las transferencias de capital de C\$712.7 millones, lo que representa 36.0% del monto presupuestado y 54.3% de lo desembolsado. Estos recursos fueron destinados principalmente a infraestructura vial (calles y caminos), construcción y rehabilitación de instalaciones deportivas, centros culturales, centros escolares y de salud, obras y servicios comunitarios, amortización de préstamos para inversiones, construcción y rehabilitación de sistemas de agua potable y saneamiento, infraestructura turística, así como para rehabilitación de infraestructura de oficinas municipales y compra de equipos para el fortalecimiento municipal.

En el siguiente cuadro se muestra de forma general los montos y tipos de proyectos, obras y/o actividades ejecutadas por las municipalidades con los recursos de transferencia de capital al mes de junio.

TRANSFERENCIA DE CAPITAL 2020
EJECUCION ENERO/JUNIO
(Millones de C\$)

CONCEPTO	SECTOR DE INVERSION	PRESUPUESTO ANUAL	EJECUCION TRANSMUNI	% EJEC.
Construcción, rehabilitación y mejoramiento de puentes, caminos rurales, calles, muelles y/o embarcaderos.	TRANSPORTE (Infraestructura Vial)	439.3	128.9	29.3%
Construcción, rehabilitación y ampliación de andenes, bulevares, drenajes, cauces, puentes peatonales, parques, plazas, mercados, rastros, terminales de buses, iglesias, cementerios, vertederos y centros comunales.	OBRAS Y SERVICIOS COMUNITARIOS	163.1	49.6	30.4%
Construcción, rehabilitación y ampliación de instalaciones deportivas, centros culturales, sitios históricos, bibliotecas, monumentos, infraestructura patrimonial, apoyo al deporte y promoción de la cultura.	CULTURA, DEPORTES Y RECREACION	321.7	107.8	33.5%
Construcción, rehabilitación y ampliación de edificios y oficinas municipales, dotación de mobiliario y equipos, adquisición de vehículos, adquisición de módulos de construcción y terrenos y otros proyectos de fortalecimiento municipal.	ADMINIST. MUNICIPAL	113.0	53.2	47.1%
Construcción, rehabilitación, mejoramiento y ampliación de sistemas de agua potable y alcantarillado pluvial, construcción y mejoramiento de mini acueductos por bombeo eléctrico y por gravedad (MABE y MAG), construcción de pozos y letrinas y obras complementarias al tratamiento de aguas residuales.	AGUA, ALCANT. Y SANEAMIENTO	131.9	24.0	18.2%
Construcción, rehabilitación y ampliación de pre escolares, escuelas de educación primaria, institutos de secundaria y técnicos, escuelas normales, construcción y ampliación de centros tecnológicos municipales, Centros de Desarrollo Infantil (CDI), Centros Infantiles Comunitarios (CICOS) y dotación de equipos y mobiliarios para escuelas e institutos.	EDUCACION	167.4	57.1	34.1%
Construcción, rehabilitación, ampliación y reemplazo de centros y puestos de salud, casas maternas, hospitales primarios y dotación de equipos.	SALUD	97.5	29.6	30.4%
Amortización de deudas por préstamos bancarios destinados a inversiones.	ADMINIST. MUNICIPAL	188.4	147.0	78.0%
Proyectos relacionados con el medio ambiente: Manejo de áreas protegidas, protección de fuentes de agua, manejo de cuencas, conservación de ecosistemas y de suelos, construcción de sistemas para tratamiento de basura, acciones para el control de la contaminación y planes ambientales.	MEDIO AMBIENTE	72.2	28.8	39.9%
Construcción, rehabilitación y ampliación de hogares y albergues y actividades de protección social.	PROTECC. Y ASISTENCIA SOCIAL	77.5	36.2	46.7%
Construcción, rehabilitación, mejoramiento y ampliación de infraestructura turística y desarrollo de rutas turísticas, construcción de infraestructura para comercialización.	COMERCIO Y TURISMO	31.2	14.6	46.8%
Construcción de viviendas de interés social y adquisición de terrenos para construcción de viviendas.	VIVIENDA	171.1	32.7	19.1%
Mejoramiento de sistemas de energía eléctrica no convencional, instalación de luminarias públicas e inversión en actividades forestales y agrícolas.	ENERGIA, AGROPECUARIO Y FORESTAL	8.0	3.2	40.0%
TOTAL		1,982.3	712.7	36.0%

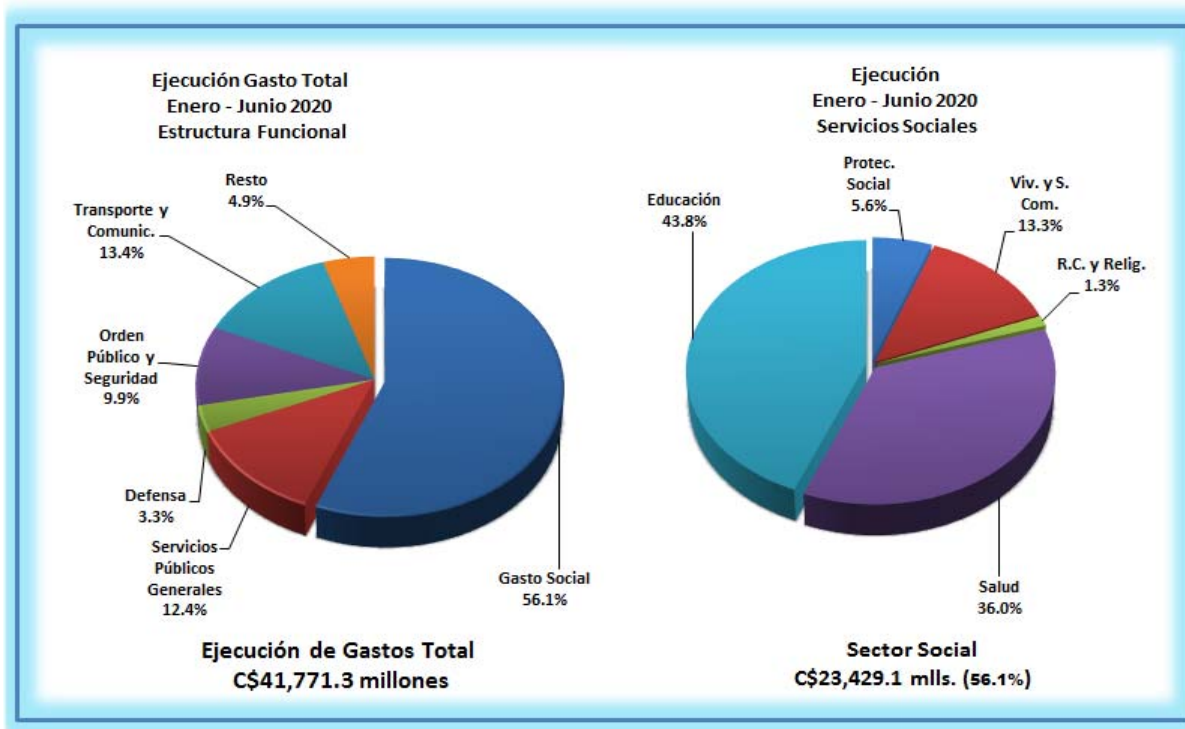
Fuente: Información registrada por las municipalidades en el sistema TRANSMUNI.

Gasto Funcional

Según clasificación funcional del gasto, en el período enero/junio 2020 se puede apreciar la relevancia de la ejecución del gasto con destino social y los recursos con destino en la infraestructura de transporte y comunicación.

El gasto con destino social está orientado principalmente a mejorar las condiciones de vida de la población de escasos recursos, a través de la prestación de servicios gratuitos y con equidad en educación y salud, y elevar la calidad y cobertura de estos sectores; programas y proyectos de vivienda de interés social; programas y servicios comunitarios; mejoramientos y ampliación de sistemas de agua potable y alcantarillados sanitarios, transferencias municipales para el desarrollo y fortalecimiento municipal, y transferencias a las Universidades y Centro de Educación Técnica Superior; subsidios orientados a proteger el ingreso real de los consumidores de escasos recursos; programas y proyectos de desarrollo local, y diferentes programas de asistencia social, culturales y deportivos, entre otros.

En este entorno, el gasto social enero/junio 2020 como una prioridad presupuestaria del GRUN presenta un buen desempeño y dinamismo. El monto ejecutado es de C\$23,429.1 millones, que equivale a un grado de ejecución de 50.7% respecto al presupuesto anual actualizado que es de C\$46,173.6 millones, y está compuesto de C\$19,995.7 millones (85.3%) de gasto corriente y C\$3,433.4 millones (14.7%) de gasto de capital. El monto ejecutado representa 56.1% de la ejecución del gasto total y es superior 21.3% (C\$4,108.0 millones) con respecto a lo observado en el mismo período 2019, de lo cual C\$2,978.1 millones corresponden al gasto corriente, impulsado principalmente por el adelanto en 2020 de los salarios del mes de julio para el mes de junio, de las instituciones de este sector, mayores gastos en el Ministerio de Salud y Ministerio de Educación, el INSS con el Aporte Estatal y Pensiones Especiales, Transferencia a las Universidades y Municipales; así como subsidios, entre otros, y C\$1,129.9 millones al gasto de capital, lo cual está relacionado por mayores desembolsos en la Transferencia Municipal, Ministerio de Salud, Ministerio de Educación y Ministerio de Economía Familiar, Comunitaria, Cooperativa y Asociativa.



Los ministerios de Salud y Educación, concentran el 67.7% (C\$15,868.0 millones) del gasto social ejecutado y 38.0% del gasto total, respectivamente, lo que ratifica la relevancia y priorización de esta parte del gasto social, como eje estratégico fundamental del desarrollo y derecho humano en la provisión con mayor cobertura y calidad de estos servicios públicos básicos a la población.

Por su parte, otro sector de prioridad en la asignación y uso de los recursos es lo destinado a los servicios de transporte y comunicación, que entre otros corresponde principalmente al Ministerio de Transporte e Infraestructura y Fondo de Mantenimiento Vial, para lo cual el gasto ejecutado enero/junio 2020 es de C\$5,604.0 millones, lo que representa 13.4% del gasto total ejecutado y con un desempeño de 62.1% de lo asignado en el año, lo cual es satisfactorio.

También absorbe un monto importante de recursos, el sector de Servicios Públicos Generales con un monto ejecutado de C\$5,174.8 millones, o sea 12.4% del gasto total del período, y en donde se incluye el servicio de intereses y comisiones de la deuda pública interna y externa con un monto de C\$2,610.5 millones, o sea la mitad de este gasto, lo cual se corresponde con la política presupuestaria orientada al cumplimiento de las obligaciones derivadas de estos compromisos.

En los sectores relacionados a los servicios de Orden Público y Seguridad, así como de Defensa, se mantiene la prioridad para su fortalecimiento en el cumplimiento de sus funciones, lo que en su conjunto, estos sectores ejecutaron gasto por C\$5,512.8 millones, que equivale a 13.2% del gasto total ejecutado y con un desempeño de 48.6% de su presupuesto anual actualizado.

El siguiente cuadro presenta la estructura funcional del gasto:

Gasto Funcional
Ejecución Enero - Junio 2020
(Millones de Córdoba)

Concepto	Presupuesto Anual Actualizado (1)	Ejecución Devengado (2)	Saldo de Ejecución (3 = 1 - 2)	Grado de Ejecución (%) (4 = 2 / 1)	Estructura Ejecución (%) (5)
Gasto Social	46,173.6	23,429.1	22,744.5	50.7	56.0
Educación	20,319.0	10,264.7	10,054.3	50.5	24.6
Salud	16,128.5	8,434.8	7,693.7	52.3	20.2
Protección Social	2,983.9	1,301.8	1,682.1	43.6	3.1
Recreación, Cultura y Religión	785.1	311.8	473.3	39.7	0.7
Vivienda y Servicios Comunitarios	5,957.1	3,116.0	2,841.1	52.3	7.5
Servicios Públicos Generales	10,634.7	5,174.8	5,459.9	48.7	12.4
Defensa	2,685.7	1,378.9	1,306.8	51.3	3.3
Orden Público y Seguridad	8,652.1	4,133.9	4,518.2	47.8	9.9
Asuntos Económicos, Comerciales y Laborales	1,474.9	551.0	923.9	37.4	1.3
Agricultura, Silvicultura, Pesca y Caza	1,573.7	697.3	876.4	44.3	1.7
Combustible y Energía	1,225.3	406.6	818.7	33.2	1.0
Minería, Manufactura y Construcción	139.4	65.7	73.7	47.1	0.2
Transporte y Comunicación	9,023.9	5,604.0	3,419.9	62.1	13.4
Turismo y Otras Industrias	314.1	93.1	221.0	29.6	0.2
Protección del Medio Ambiente	685.4	236.9	448.5	34.6	0.6
Total Gastos	82,582.8	41,771.3	40,811.5	50.6	100.0

Gasto en Pobreza

Los gastos de los programas y proyectos relacionados con el combate a la pobreza alcanzan un monto de ejecución al mes de junio 2020 de C\$26,022.9 millones, para un grado de ejecución de 52.3% del presupuesto anual actualizado de C\$49,753.8 millones. El monto ejecutado presenta una cobertura de un poco más de la mitad (62.3%) del gasto total ejecutado y su desempeño con respecto al presupuesto anual actualizado es un poco mayor al promedio del gasto total ejecutado (50.6%). En relación a lo observado en igual período 2019, presenta incremento de 22.6% (C\$4,796.7 millones), siendo para el gasto corriente de 17.8% (C\$2,681.3 millones) y para el gasto de capital de 34.1% (C\$2,115.4 millones), respectivamente. La evolución y dinamismo de este gasto está siendo impulsado por la ejecución de los proyectos de inversión del Ministerio de Transporte e Infraestructura, el adelanto en 2020 del pago de salarios del mes de julio al mes de junio, en particular lo atinente a los ministerios de Educación y Salud, desembolsos de la transferencia de capital municipal, mayores gastos en el Ministerio de Salud y Ministerio de Educación, transferencias al INSS por el Aporte Estatal y Pensiones Especiales, Transferencias a la Alcaldía de Managua para el Proyecto Rehabilitación de la Pista Juan Pablo II y Construcción de Pasos a Desnivel en la Ciudad de Managua y Proyectos de inversión de la Empresa Nacional de Transmisión Eléctrica y Empresa Nicaragüense de Acueductos y Alcantarillados Sanitarios, entre otros.

Gastos en Pobreza
Ejecución Enero - Junio 2020
(Millones de Córdoba)

Concepto	Gasto Corriente	Gasto Capital	Total	%
Total Pobreza	17,707.4	8,315.5	26,022.9	62.3
No Pobreza	14,632.5	1,115.9	15,748.4	37.7
Total Gasto Primario	32,339.9	9,431.4	41,771.3	100.0

El gasto ejecutado en programas y proyectos de inversión para el combate de la pobreza de C\$26,022.9 millones está financiado principalmente con recursos internos, como se muestra a continuación:

- a) 69.2% (C\$18,011.9 millones) se financia con Rentas del Tesoro y Rentas con Destino Específico.
- b) 8.0% (C\$2,074.7 millones) con Rentas del Tesoro/Alivio HIPC.
- c) 21.2% (C\$5,517.3 millones) con desembolsos de préstamos externos atados a programas y proyectos.
- d) 1.6% (C\$419.0 millones) con fuentes de donaciones externas atadas a programas y proyectos.

Cabe señalar que los gastos financiados con Rentas del Tesoro y Rentas con Destino Específico se muestran incremento de 23.9%, o sea C\$3,478.8 millones, con respecto a lo ejecutado enero/junio 2019 y en las Rentas de Tesoro/Alivio HIPC es mayor 3.4%, es decir C\$68.9 millones. Por su parte, lo financiado con recursos externos (donaciones y desembolsos de préstamos) presenta incremento de 26.6%, que equivale a C\$1,249.0 millones, en relación a lo observado en el mismo período 2019, lo cual se origina en la fuente de préstamo. En su conjunto, el gasto en los programas y proyectos de inversión para el combate de la pobreza presentan incremento de C\$4,796.7 millones, con respecto a igual período 2019, es decir mayor en 22.6%, impulsado por las acciones de política presupuestaria antes mencionada.

A continuación se presentan las principales instituciones que ejecutan el gasto en pobreza, de los cuales se destacan los recursos con destino a los ministerios de Salud y de Educación, instituciones que en su conjunto absorben un monto de C\$15,549.9 millones, o sea un poco más de la mitad (59.7%) del total de gasto en pobreza. Otro sector importante en donde se destinan los recursos para el combate de la pobreza son los proyectos de inversión de infraestructura vial del Ministerio de Transporte e Infraestructura, con un monto de ejecución de C\$4,487.1 millones, lo que representa 17.2% del total de gasto en pobreza. Con estos montos y destino de los recursos, se ratifica la concentración y relevancia del gasto para el combate de la

pobreza y la prioridad de las políticas públicas relacionadas a la prestación de servicios básicos de educación, salud, a familia de menores ingresos, así como la inversión en infraestructura vial, en apoyo a la producción y la generación de empleo.

Ejecución Enero - Junio 2020
(Millones de Córdoba)

	Presupuesto Anual Actualizado	Ejecución Devengado	Saldo	Grado de Ejecución (%)
	(1)	(2)	(3= 1 - 2)	(4= 2 / 1)
Ministerio de Educación	14,439.9	7,318.5	7,121.4	50.7
Ministerio de Transporte e Infraestructura	6,138.8	4,487.1	1,651.7	73.1
Ministerio de Salud	15,481.9	8,231.4	7,250.5	53.2
Ministerio del Ambiente y de los Recursos Naturales	77.6	45.3	32.3	58.4
Ministerio de la Familia, Adolescencia y Niñez	347.6	147.7	199.9	42.5
Ministerio de Energía y Minas	396.2	46.9	349.3	11.8
Ministerio de Economía, Familiar, Comunitaria, Cooperativa y Asociativa	944.2	371.3	572.9	39.3
Ministerio de la Juventud	50.3	23.3	27.0	46.3
Procuraduría General de la República	36.3	18.3	18.0	50.4
Fondo de Inversión Social de Emergencia	496.8	101.3	395.5	20.4
Fondo de Mantenimiento Vial	1,504.6	599.2	905.4	39.8
Instituto de la Vivienda Urbana y Rural - INVUR	180.0	36.0	144.0	20.0
Instituto Nacional Forestal	151.3	70.9	80.4	46.9
Instituto Nacional Tecnológico - INATEC	75.2	31.2	44.0	41.5
Instituto de Fomento Municipal	82.3	43.8	38.5	53.2
Instituto Nicaragüense de la Pesca y Acuicultura	55.6	30.6	25.0	55.0
Instituto de Protección y Sanidad Agropecuaria	248.6	157.1	91.5	63.2
Instituto Tecnológico Nacional - INTECNA	55.2	26.0	29.2	47.1
Agencia de Promoción de Inversiones y Exportaciones (PRONICARAGUA)	51.1	21.5	29.6	42.1
Sistema Nacional de Prevención, Mitigación y Atención de Desastres	123.6	68.3	55.3	55.3
Procuraduría para la Defensa de los Derechos Humanos	58.5	26.3	32.2	45.0
Gobierno Regional Autónomo de la Costa Caribe Norte	190.9	101.6	89.3	53.2
Gobierno Regional Autónomo de la Costa Caribe Sur	133.1	59.7	73.4	44.9
Empresa Nacional de Transmisión Eléctrica	689.7	290.8	398.9	42.2
Empresa Nicaragüense de Acueductos y Alcantarillados Sanitarios	873.5	311.1	562.4	35.6
Empresa Portuaria Nacional	56.8	30.2	26.6	53.2
Programa Usura Cero	102.3	48.9	53.4	47.8
Ordenamiento de la Propiedad	449.5	185.7	263.8	41.3
Fondo de Preinversión	66.0	14.9	51.1	22.6
Transferencias a las Alcaldías y Comuni. por Recau. de Explora. y Explot. Minera	162.0		162.0	0.0
Transferencias Municipales	1,982.3	1,311.3	671.0	66.2
Alcaldía de Managua	753.6	200.0	553.6	26.5
Cooperativa de Transporte Urbano Colectivo del Municipio de Managua y Ciudad Sandino	355.2	196.6	158.6	55.3
Subsidio al Consumo de Energía, Agua y Telefonía para Jubilados	282.9	154.6	128.3	54.6
Aporte Estatal - INSS	1,812.6	722.8	1,089.8	39.9
Pensiones Especiales - INSS	131.0	70.0	61.0	53.4
IRTRAMMA - Subsidio de Transporte a Nivel Nacional	550.2	269.6	280.6	49.0
Resto	166.6	153.1	13.5	91.9
Total Gastos	49,753.8	26,022.9	23,730.9	52.3

ANEXO ESTADÍSTICO

Cuadro No. 1

Gobierno Central
Balance Presupuestario de Ingresos y Gastos
Ejecución Período Enero - Junio 2020
Córdoba

CONCEPTO	Presupuesto Actualizado 1	Ejecución Devengado 2	Saldo de Ejecución 1 - 2	Grado de Ejecución % 2 / 1
I. Ingresos Totales	79,214,469,190.00	40,092,771,811.25	39,121,697,378.75	50.6
A. Ingresos Corrientes	79,212,288,693.00	40,092,771,811.25	39,119,516,881.75	50.6
Impuestos	73,548,629,579.00	37,609,970,600.92	35,938,658,978.08	51.1
Rentas de la Propiedad	811,885,169.00	392,997,715.47	418,887,453.53	48.4
Ventas de Bienes y Servicios de Entidades del Gobierno General / Ingresos de Explotación de Entidades Empresariales	2,379,198,607.00	1,025,126,293.86	1,354,072,313.14	43.1
Transferencias y Donaciones Corrientes Recibidas	248,250,000.00	101,246,249.59	147,003,750.41	40.8
Multas y Sanciones	331,202,806.00	151,908,116.90	179,294,689.10	45.9
Otros Ingresos Corrientes	1,893,122,532.00	811,522,834.51	1,081,599,697.49	42.9
B. Ingresos de Capital	2,180,497.00	-	2,180,497.00	0.0
Venta (disposición) de activos no financieros (a valores brutos)	2,180,497.00		2,180,497.00	0.0
II. Gastos Totales	82,582,762,032.78	41,771,338,380.96	40,811,423,651.82	50.6
A. Gastos Corrientes	64,082,461,420.48	32,339,937,549.72	31,742,523,870.76	50.5
Gastos de Consumo	41,658,090,610.73	21,368,679,225.63	20,289,411,385.10	51.3
Gastos de la Propiedad	4,485,133,238.75	2,406,026,826.33	2,079,106,412.42	53.6
Subsidios y Subvenciones a Empresas	355,206,000.00	196,552,999.99	158,653,000.01	55.3
Transferencias y Donaciones Corrientes otorgadas	17,584,031,571.00	8,368,678,497.77	9,215,353,073.23	47.6
B. Gastos de Capital	18,500,300,612.30	9,431,400,831.24	9,068,899,781.06	51.0
Construcciones	10,257,887,965.95	5,938,051,091.92	4,319,836,874.03	57.9
Activos Fijos y Otros Activos	1,394,588,466.26	439,207,821.28	955,380,644.98	31.5
Activos no Producidos	120,288,220.81	30,902,074.82	89,386,145.99	25.7
Transferencias y Donaciones de Capital otorgadas	6,469,274,518.28	2,881,661,621.22	3,587,612,897.06	44.5
Inversión Financiera con Fines de Política	258,261,441.00	141,578,222.00	116,683,219.00	54.8
III. Superávit o Déficit Presupuestario Global (I - II)	(3,368,292,842.78)	(1,678,566,569.71)	(1,689,726,273.07)	49.8
IV. Necesidad de Financiamiento Neto	3,368,292,842.78	1,678,566,569.71	1,689,726,273.07	49.8
A. Donaciones Externas	2,135,412,692.39	600,283,821.31	1,535,128,871.08	28.1
B. Financiamiento Externo Neto	5,449,367,054.39	3,456,333,862.05	1,993,033,192.34	63.4
Desembolsos	10,663,367,054.39	5,996,920,043.66	4,666,447,010.73	56.2
Amortización	(5,214,000,000.00)	(2,540,586,181.61)	(2,673,413,818.39)	48.7
C. Financiamiento Interno Neto	(4,216,486,904.00)	(2,378,051,113.65)	(1,838,435,790.35)	56.4
Bonos de la República	4,870,600,000.00	1,948,939,464.56	2,921,660,535.44	40.0
Amortización	(9,027,400,000.00)	(1,539,914,284.19)	(7,487,485,715.81)	17.1
Variación de Disponibilidades ^{1/}	(59,686,904.00)	(4,459,443,004.86)	4,399,756,100.86	
Otros		1,672,366,710.84	(1,672,366,710.84)	

^{1/}: Lo positivo corresponde a uso de disponibilidades y lo negativo aumento.

Cuadro No. 2

Gobierno Central
Ingresos Percibidos
Enero - Junio 2020
(Córdoba)

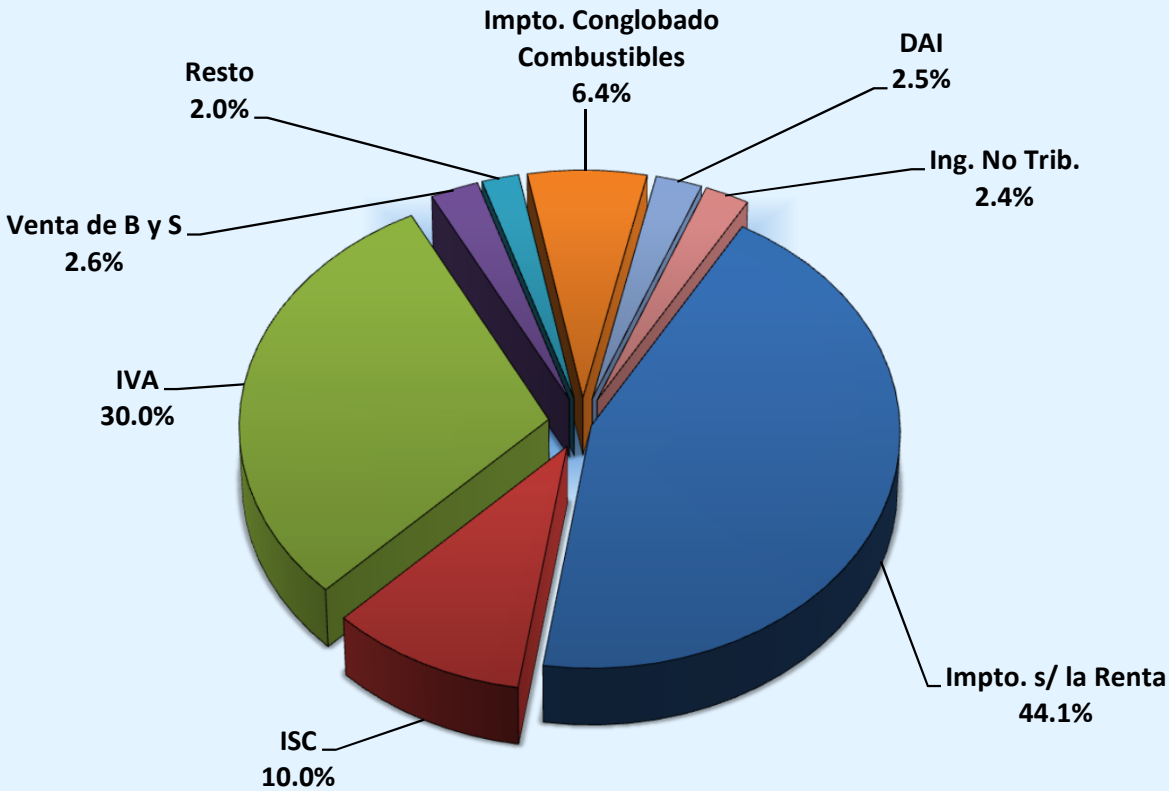
CONCEPTO	Presupuesto Actualizado	Ingresos Percibidos	Grado de Ejecución %
TOTAL INGRESO	79,214,469,190.00	40,092,771,811.25	50.6
INGRESOS TRIBUTARIOS	73,548,629,579.00	37,609,970,600.92	51.1
Impuestos sobre la Renta, las Utilidades y las Ganancias de Capital	32,679,226,912.00	17,667,632,154.11	54.1
Impuesto sobre la renta	32,679,226,912.00	17,667,632,154.11	54.1
Impuestos sobre los Bienes y Servicios	38,307,193,675.00	18,668,421,245.80	48.7
Impuesto al valor agregado (IVA)	24,268,034,262.00	12,030,495,626.82	49.6
Impuesto al valor agregado enajenación de bienes mercado interno	9,481,577,615.00	4,072,962,725.32	43.0
Impuesto al valor agregado importación e internación de bienes	14,786,456,647.00	7,957,532,901.50	53.8
Impuestos selectivo al consumo (ISC)	8,055,308,656.00	4,022,694,247.97	49.9
Impto. Selectivo al consumo de azúcar	5,049,638.00	24,463,381.86	484.5
Impto. Selectivo al consumo de cigarrillos		208,539.15	
Impto. selectivo al consumo de bebidas alcohólicas	537,074,373.00	344,835,435.89	64.2
Impto. selectivo al consumo de cervezas	1,942,221,119.00	963,267,327.18	49.6
Impto. selectivo al consumo de aguas gaseadas	511,338,038.00	272,742,303.23	53.3
Otros impuestos selectivos al consumo por enajenación de bienes	148,498,519.00	101,253,109.59	68.2
Otros impuestos selectivos al consumo por importación o internación de bienes	4,911,126,969.00	2,315,924,151.07	47.2
Impuesto específico conglobado a los combustibles	5,863,479,658.00	2,553,373,725.52	43.5
Impuesto especial a máquinas de juegos	120,371,099.00	61,857,645.49	51.4
Impuestos sobre el Comercio y las Transacciones Internacionales	2,155,744,280.00	1,079,048,291.98	50.1
Derechos arancelarios a la importación (DAI)	2,028,653,311.00	1,022,360,979.75	50.4
Otros impuestos sobre el comercio exterior y las transacciones internacionales	127,090,969.00	56,687,312.23	44.6
Otros impuestos	406,464,712.00	194,868,909.03	47.9
Impuesto de timbres fiscales (ITF)	75,429,421.00	28,771,657.30	38.1
Impuesto de cuota fija	331,035,291.00	152,477,195.87	46.1
Multas tributarias y recargos moratorios - otros impuestos		4,511,000.72	
Multas tributarias y recargos moratorios - impuestos tributarios		9,109,055.14	
INGRESOS NO TRIBUTARIOS	2,224,325,338.00	963,430,951.41	43.3
Multas y Sanciones Pecuniarias	331,202,806.00	151,908,116.90	45.9
Multas por incumplimientos de leyes	259,486,594.00	122,391,346.73	47.2
Multas por infracción de tránsito	247,003,290.00	116,214,784.00	47.0
Multas por defraudación y/o contrabando aduanero	7,523,351.00	4,180,051.07	55.6
Multas del sector forestal	2,406,324.00	433,776.29	18.0
Multas del sector pesca	1,616,629.00	1,411,493.69	87.3
Otras multas por incumplimiento de leyes	937,000.00	151,241.68	16.1
Multas por incumplimientos administrativos	41,565,093.00	3,495,084.77	8.4
Multas por incumplimiento de contratos		5,602,689.36	
Otras multas y sanciones pecuniarias	30,151,119.00	20,418,996.04	67.7
Otros Ingresos No Tributarios	1,893,122,532.00	811,522,834.51	42.9
Utilidad por diferencia de cambios y mantenimiento de valor	113,229,285.00	25,065,715.84	22.1
Venta de bienes muebles en desuso	11,696,895.00	19,558,245.40	167.2
Depósitos en caución transferidos	111,426,559.00	13,034,181.71	11.7
Activos incautados, decomisados y abandonados	6,380,273.00		
Activos incautados, decomisados y abandonados Sector Forestal	2,570,184.00	6,370,061.20	247.8
Activos incautados, decomisados y abandonados Sector Pesca	1,919,735.00		
Indemnización por bienes asegurados	532,669.00	1,490,662.61	279.8
Impuesto especial para el financiamiento del Fondo de Mantenimiento Vial (IEFOMAV)	1,504,561,109.00	669,089,258.41	44.5
Impuesto selectivo municipal (ISC-IMI)	132,611,698.00	74,456,648.73	56.1
Impuesto selectivo municipal energía (ISC-IMI)	132,611,698.00	74,456,648.73	56.1
Otros Ingresos no Tributarios	8,194,125.00	2,458,060.61	30.0
RENTAS DE LA PROPIEDAD	811,885,169.00	392,997,715.47	48.4
Intereses por Préstamos	71,292,918.00	13,145,719.60	18.4
Intereses por préstamos a empresas públicas nacionales (Internos)	71,292,918.00	13,145,719.60	18.4
Intereses por Depósitos	95,190,183.00	14,599,890.61	15.3
Intereses por depósitos internos	95,190,183.00	14,599,890.61	15.3
Cupón corrido por colocación de títulos y valores		20,705,223.42	

Cuadro No. 2

Gobierno Central
Ingresos Percibidos
Enero - Junio 2020
(Córdoba)

CONCEPTO	Presupuesto Actualizado	Ingresos Percibidos	Grado de Ejecución %
Cupón corrido por colocación de títulos y valores		20,705,223.42	
Arrendamientos	645,402,068.00	341,711,828.05	52.9
Derechos por concesiones mineras	553,079,983.00	291,108,335.05	52.6
Derechos de vigencia o superficiales minería	148,929,206.00	69,676,790.25	46.8
Derechos de extracción o regalías minería	404,150,777.00	221,431,544.80	54.8
Derechos por concesiones forestales	31,109,735.00	14,767,871.67	47.5
Derechos de vigencia forestal	415,049.00	17,043.41	4.1
Derechos de aprovechamiento forestal	30,694,686.00	14,750,828.26	48.1
Derechos por concesiones de recursos geotérmicos	1,284,109.00	1,018,098.00	79.3
Derecho de superficie de explotación de recursos geotérmicos	235,857.00		
Derecho de explotación de recursos geotérmicos	1,048,252.00	1,018,098.00	97.1
Derechos por concesiones pesqueras	59,928,241.00	34,817,523.33	58.1
Derechos de vigencia sector pesca y acuicultura	34,783,213.00	19,744,037.04	56.8
Derechos de aprovechamiento sector pesca	25,145,028.00	15,073,486.29	59.9
Otras Rentas de la Propiedad		2,835,053.79	
VENTA DE BIENES Y SERVICIOS	2,379,198,607.00	1,025,126,293.86	43.1
Venta de Bienes y Servicios de Instituciones Gubernamentales	2,379,198,607.00	1,025,126,293.86	43.1
Venta de bienes de instituciones gubernamentales	34,188,161.00	30,188,576.97	88.3
Árboles, plantas y plántulas	5,301,720.00	2,389,045.49	45.1
Venta de otros bienes	28,886,441.00	27,799,531.48	96.2
Venta de servicios de instituciones gubernamentales	828,731,293.00	288,405,809.69	34.8
Tasas por servicios aduaneros a la importación de mercancías	89,375,781.00	41,881,320.56	46.9
Arrendamiento de edificios y viviendas	2,209,271.00	3,168,560.37	143.4
Entrada a parques naturales y centros recreativos	9,425,280.00	10,399,909.71	110.3
Servicios de capacitación	2,071,000.00	3,582,723.09	173.0
Servicios y permisos de salud	99,753,650.00	69,873,844.30	70.0
Venta de otros servicios de instituciones gubernamentales	625,896,311.00	159,499,451.66	25.5
Licencias y derechos administrativos	903,587,895.00	438,582,853.06	48.5
Registro de la propiedad vehicular	124,233,413.00	55,968,805.80	45.1
Licencias de conducir (servicios de tránsito)	47,582,223.00	18,324,609.56	38.5
Centro de educación vial	7,766,164.00	40,486,075.00	521.3
Escuelas de manejo	107,915.00	35,200.00	32.6
Registro de armas, municiones y otros relacionados	6,620,840.00	2,438,300.25	36.8
Certificado de antecedentes policiales y penales	24,807,967.00	9,197,781.26	37.1
Registro de servicios de seguridad privada	1,745,885.00	451,500.00	25.9
Fondo nacional de seguridad y educación vial	10,581,593.00	5,406,139.25	51.1
Multas para talleres de inspección y escuelas de manejo		20,538.66	
Tarjeta de turismo	43,548,772.00	8,769,384.94	20.1
Derecho de terminal aérea	41,627,502.00	8,769,384.60	21.1
Despacho migratorio	38,425,387.00	11,692,512.46	30.4
Prórroga de estancia	7,685,077.00	9,638,849.55	125.4
Trámite de cédula de residencia	11,290,051.00	9,638,849.54	85.4
Agilización de pasaportes	15,389,172.00	9,930,935.86	64.5
Otras tasas por servicios de migración y extranjería	52,932,206.00	52,576,368.95	99.3
Registro de la propiedad inmueble	275,500,956.00	111,621,494.53	40.5
Ingresos consulares	73,314,839.00	17,917,599.07	24.4
Registro de asociaciones y fundaciones	5,121,833.00	1,869,281.19	36.5
Fondo nacional para la prevención de incendios	14,000,000.00	8,618,783.66	61.6
Inspección de servicios eléctricos	2,486,292.00	2,627,355.60	105.7
Certificado de operaciones transporte terrestre y acuático	17,564,845.00	7,956,567.91	45.3
Concesión de transporte terrestre y acuático	7,654,000.00	8,878,944.55	116.0
Certificado de emisión de gases	24,764,957.00	9,256,000.00	37.4
Otras licencias y permisos institucionales	48,836,006.00	26,491,590.87	54.2
Otras ventas de bienes y servicios de instituciones gubernamentales	612,691,258.00	267,949,054.14	43.7
TRANSFERENCIAS, SUBSIDIOS Y DONACIONES CORRIENTES	248,250,000.00	101,246,249.59	40.8
Transferencias Corrientes del Sector Público	248,250,000.00	101,246,249.59	40.8
Transferencias corrientes de empresas Públicas no financieras	248,250,000.00	101,246,249.59	40.8
RECURSOS PROCEDENTES DE ACTIVOS NO FINANCIEROS	2,180,497.00		
Venta de activos fijos	970,353.00		
Venta de tierras y terrenos	970,353.00		
Venta de activos biológicos	1,210,144.00		
Venta de semovientes	1,210,144.00		

**Ejecución de Ingresos
Enero - Junio 2020
Estructura Porcentual**



Total de Ingresos C\$40,092.8 millones

Cuadro No. 3

Gobierno Central
Ingresos Percibidos por Direcciones Recaudadoras
Enero - Junio 2020
(Córdoba)

CONCEPTO	DIRECCIONES GENERALES			TOTAL
	INGRESOS	SERVICIOS ADUANEROS	TESORERIA	
TOTAL INGRESO	27,762,335,842.76	11,420,101,023.85	910,334,944.64	40,092,771,811.25
INGRESOS TRIBUTARIOS	26,252,840,449.71	11,357,130,151.21		37,609,970,600.92
Impuestos sobre la Renta, las Utilidades y las Ganancias de Capital	17,663,007,347.45	4,624,806.66		17,667,632,154.11
Impuesto sobre la renta	17,663,007,347.45	4,624,806.66		17,667,632,154.11
Impuestos sobre los Bienes y Servicios	8,394,964,193.23	10,273,457,052.57		18,668,421,245.80
Impuesto al valor agregado (IVA)	4,072,962,725.32	7,957,532,901.50		12,030,495,626.82
Impuesto al valor agregado enajenación de bienes mercado interno	4,072,962,725.32			4,072,962,725.32
Impuesto al valor agregado importación e internación de bienes		7,957,532,901.50		7,957,532,901.50
Impuestos selectivo al consumo (ISC)	1,706,770,096.90	2,315,924,151.07		4,022,694,247.97
Impto. Selectivo al consumo de azúcar	24,463,381.86			24,463,381.86
Impto. Selectivo al consumo de cigarrillos	208,539.15			208,539.15
Impto. selectivo al consumo de bebidas alcohólicas	344,835,435.89			344,835,435.89
Impto. selectivo al consumo de cervezas	963,267,327.18			963,267,327.18
Impto. selectivo al consumo de aguas gaseadas	272,742,303.23			272,742,303.23
Otros impuestos selectivos al consumo por enajenación de bienes	101,253,109.59			101,253,109.59
Otros impuestos selectivos al consumo por importación o internación de bienes		2,315,924,151.07		2,315,924,151.07
Impuesto específico conglobado a los combustibles	2,553,373,725.52			2,553,373,725.52
Impuesto especial a máquinas de juegos	61,857,645.49			61,857,645.49
Impuestos sobre el Comercio y las Transacciones Internacionales		1,079,048,291.98		1,079,048,291.98
Derechos arancelarios a la importación (DAI)		1,022,360,979.75		1,022,360,979.75
Otros impuestos sobre el comercio exterior y las transacciones internacionales		56,687,312.23		56,687,312.23
Otros impuestos	194,868,909.03			194,868,909.03
Impuesto de timbres fiscales (ITF)	28,771,657.30			28,771,657.30
Impuesto de cuota fija	152,477,195.87			152,477,195.87
Multas tributarias y recargos moratorios - otros impuestos	4,511,000.72			4,511,000.72
Multas tributarias y recargos moratorios - impuestos tributarios	9,109,055.14			9,109,055.14
INGRESOS NO TRIBUTARIOS	872,163,528.46	21,089,552.08	70,177,870.87	963,430,951.41
Multas y Sanciones Pecuniarias	122,213,928.24	21,077,132.45	8,617,056.21	151,908,116.90
Multas por incumplimientos de leyes	118,060,053.98	4,180,051.07	151,241.68	122,391,346.73
Multas por infracción de tránsito	116,214,784.00			116,214,784.00
Multas por defraudación y/o contrabando aduanero		4,180,051.07		4,180,051.07
Multas del sector forestal	433,776.29			433,776.29
Multas del sector pesca	1,411,493.69			1,411,493.69
Otras multas por incumplimiento de leyes			151,241.68	151,241.68
Multas por incumplimientos administrativos	664,894.60		2,830,190.17	3,495,084.77
Multas por incumplimiento de contratos			5,602,689.36	5,602,689.36
Otras multas y sanciones pecuniarias	3,488,979.66	16,897,081.38	32,935.00	20,418,996.04
Otros Ingresos No Tributarios	749,949,600.22	12,419.63	61,560,814.66	811,522,834.51
Utilidad por diferencia de cambios y mantenimiento de valor		(4.55)	25,065,720.39	25,065,715.84
Venta de bienes muebles en desuso			19,558,245.40	19,558,245.40
Depósitos en caución transferidos			13,034,181.71	13,034,181.71
Activos incautados, decomisados y abandonados Sector Forestal	6,370,061.20			6,370,061.20
Indemnización por bienes asegurados			1,490,662.61	1,490,662.61
Impuesto especial para el financiamiento del Fondo de Mantenimiento Vial (IEFOMAV)	669,089,258.41			669,089,258.41
Impuesto selectivo municipal (ISC-IMI)	74,456,648.73			74,456,648.73
Impuesto selectivo municipal energía (ISC-IMI)	74,456,648.73			74,456,648.73
Otros Ingresos no Tributarios	33,631.88	12,424.18	2,412,004.55	2,458,060.61
RENTAS DE LA PROPIEDAD	341,711,828.05		51,285,887.42	392,997,715.47
Intereses por Préstamos			13,145,719.60	13,145,719.60
Intereses por préstamos a empresas públicas nacionales (Internos)			13,145,719.60	13,145,719.60
Intereses por Depósitos			14,599,890.61	14,599,890.61
Intereses por depósitos internos			14,599,890.61	14,599,890.61

Cuadro No. 3

Gobierno Central
Ingresos Percibidos por Direcciones Recaudadoras
Enero - Junio 2020
(Córdoba)

CONCEPTO	DIRECCIONES GENERALES			TOTAL
	INGRESOS	SERVICIOS ADUANEROS	TESORERIA	
Cupón corrido por colocación de títulos y valores			20,705,223.42	20,705,223.42
Cupón corrido por colocación de títulos y valores			20,705,223.42	20,705,223.42
Arrendamientos	341,711,828.05			341,711,828.05
Derechos por concesiones mineras	291,108,335.05			291,108,335.05
Derechos de vigencia o superficiales minería	69,676,790.25			69,676,790.25
Derechos de extracción o regalías minería	221,431,544.80			221,431,544.80
Derechos por concesiones forestales	14,767,871.67			14,767,871.67
Derechos de vigencia forestal	17,043.41			17,043.41
Derechos de aprovechamiento forestal	14,750,828.26			14,750,828.26
Derechos por concesiones de recursos geotérmicos	1,018,098.00			1,018,098.00
Derecho de explotación de recursos geotérmicos	1,018,098.00			1,018,098.00
Derechos por concesiones pesqueras	34,817,523.33			34,817,523.33
Derechos de vigencia sector pesca y acuicultura	19,744,037.04			19,744,037.04
Derechos de aprovechamiento sector pesca	15,073,486.29			15,073,486.29
Otras Rentas de la Propiedad			2,835,053.79	2,835,053.79
VENTA DE BIENES Y SERVICIOS	295,620,036.54	41,881,320.56	687,624,936.76	1,025,126,293.86
Venta de Bienes y Servicios de Instituciones Gubernamentales	295,620,036.54	41,881,320.56	687,624,936.76	1,025,126,293.86
Venta de bienes de instituciones gubernamentales	27,780,467.72		2,408,109.25	30,188,576.97
Árboles, plantas y plántulas			2,389,045.49	2,389,045.49
Venta de otros bienes	27,780,467.72		19,063.76	27,799,531.48
Venta de servicios de instituciones gubernamentales	5,680,749.27	41,881,320.56	240,843,739.86	288,405,809.69
Tasas por servicios aduaneros a la importación de mercancías		41,881,320.56		41,881,320.56
Arrendamiento de edificios y viviendas			3,168,560.37	3,168,560.37
Entrada a parques naturales y centros recreativos			10,399,909.71	10,399,909.71
Servicios de capacitación			3,582,723.09	3,582,723.09
Servicios y permisos de salud	5,357,993.70		64,515,850.60	69,873,844.30
Venta de otros servicios de instituciones gubernamentales	322,755.57		159,176,696.09	159,499,451.66
Licencias y derechos administrativos	262,158,819.55		176,424,033.51	438,582,853.06
Registro de la propiedad vehicular	25,708,482.71		30,260,323.09	55,968,805.80
Licencias de conducir (servicios de tránsito)	18,176,150.00		148,459.56	18,324,609.56
Centro de educación vial	40,486,075.00			40,486,075.00
Escuelas de manejo	35,200.00			35,200.00
Registro de armas, municiones y otros relacionados	2,438,300.25			2,438,300.25
Certificado de antecedentes policiales y penales	6,749,650.00		2,448,131.26	9,197,781.26
Registro de servicios de seguridad privada	451,500.00			451,500.00
Fondo nacional de seguridad y educación vial	5,406,139.25			5,406,139.25
Multas para talleres de inspección y escuelas de manejo			20,538.66	20,538.66
Tarjeta de turismo			8,769,384.94	8,769,384.94
Derecho de terminal aérea			8,769,384.60	8,769,384.60
Despacho migratorio			11,692,512.46	11,692,512.46
Prórroga de estancia			9,638,849.55	9,638,849.55
Trámite de cédula de residencia			9,638,849.54	9,638,849.54
Agilización de pasaportes			9,930,935.86	9,930,935.86
Otras tasas por servicios de migración y extranjería	25,347,000.00		27,229,368.95	52,576,368.95
Registro de la propiedad inmueble	109,266,830.95		2,354,663.58	111,621,494.53
Ingresos consulares			17,917,599.07	17,917,599.07
Registro de asociaciones y fundaciones	11,000.00		1,858,281.19	1,869,281.19
Fondo nacional para la prevención de incendios	8,618,783.66			8,618,783.66
Inspección de servicios eléctricos			2,627,355.60	2,627,355.60
Certificado de operaciones transporte terrestre y acuático			7,956,567.91	7,956,567.91
Concesión de transporte terrestre y acuático			8,878,944.55	8,878,944.55
Certificado de emisión de gases			9,256,000.00	9,256,000.00
Otras licencias y permisos institucionales	19,463,707.73		7,027,883.14	26,491,590.87
Otras ventas de bienes y servicios de instituciones gubernamentales			267,949,054.14	267,949,054.14
TRANSFERENCIAS, SUBSIDIOS Y DONACIONES CORRIENTES			101,246,249.59	101,246,249.59
Transferencias Corrientes del Sector Público			101,246,249.59	101,246,249.59
Transferencias corrientes de empresas Públicas no financieras			101,246,249.59	101,246,249.59

Cuadro No. 4

Gobierno de la República de Nicaragua
 Ministerio de Hacienda y Crédito Público
 CLASIFICACION ECONOMICA

Fecha : 3/7/2020
 Hora : 15:42:07
 Usuario : WVelasquez-009
 Pagina 1 1

Ejercicio : 2020
 Presupuestario : Enero
 Mes Inicial : Enero
 Agrupado por : Ninguno
 Moneda : CÓRDOBA

: Junio

Descripción	Presupuesto Actualizado	Devengado Acumulado	Saldo por Devengar
	A	B	(A - B)
Gasto Corriente	64,082,461,420.48	32,339,937,549.72	31,742,523,870.76
Gastos de Consumo	41,658,090,610.73	21,368,679,225.63	20,289,411,385.10
Remuneraciones	28,669,153,732.75	14,660,623,581.52	14,008,530,151.23
Bienes y servicios	12,988,727,772.08	6,707,961,929.21	6,280,765,842.87
Impuestos, derechos, tasas y multas	209,105.90	93,714.90	115,391.00
Gastos de la Propiedad	4,485,133,238.75	2,406,026,826.33	2,079,106,412.42
Intereses	4,482,323,663.00	2,405,732,284.07	2,076,591,378.93
Arrendamientos de tierras y terrenos	2,809,575.75	294,542.26	2,515,033.49
Subsidios y Subvenciones a Empresas	355,206,000.00	196,552,999.99	158,653,000.01
Subsidios y subvenciones a entidades empresariales del sector privado	355,206,000.00	196,552,999.99	158,653,000.01
Transferencias y Donaciones Corrientes Otorgadas	17,584,031,571.00	8,368,678,497.77	9,215,353,073.23
Transferencias corrientes al sector privado	2,212,627,103.75	1,075,341,387.55	1,137,285,716.20
Transferencias corrientes al sector público	15,200,109,926.53	7,186,216,800.25	8,013,893,126.28
Transferencias y donaciones corrientes al sector externo	171,294,540.72	107,120,309.97	64,174,230.75
Gasto de Capital	18,500,300,612.30	9,431,400,831.24	9,068,899,781.06
Construcciones	10,257,887,965.95	5,938,051,091.92	4,319,836,874.03
Construcciones por contrato	9,007,818,957.02	5,505,392,698.37	3,502,426,258.65
Construcciones por administración directa	1,250,069,008.93	432,658,393.55	817,410,615.38
Activos Fijos y otros Activos	1,394,588,466.26	439,207,821.28	955,380,644.98
Maquinaria y equipo	1,327,881,123.38	430,719,758.87	897,161,364.51
Activos intangibles	66,707,342.88	8,488,062.41	58,219,280.47
Activos no Producidos	120,288,220.81	30,902,074.82	89,386,145.99
Activos tangibles no producidos de origen natural	116,600,586.81	30,902,074.82	85,698,511.99

Cuadro No. 4

Gobierno de la República de Nicaragua
Ministerio de Hacienda y Crédito Público

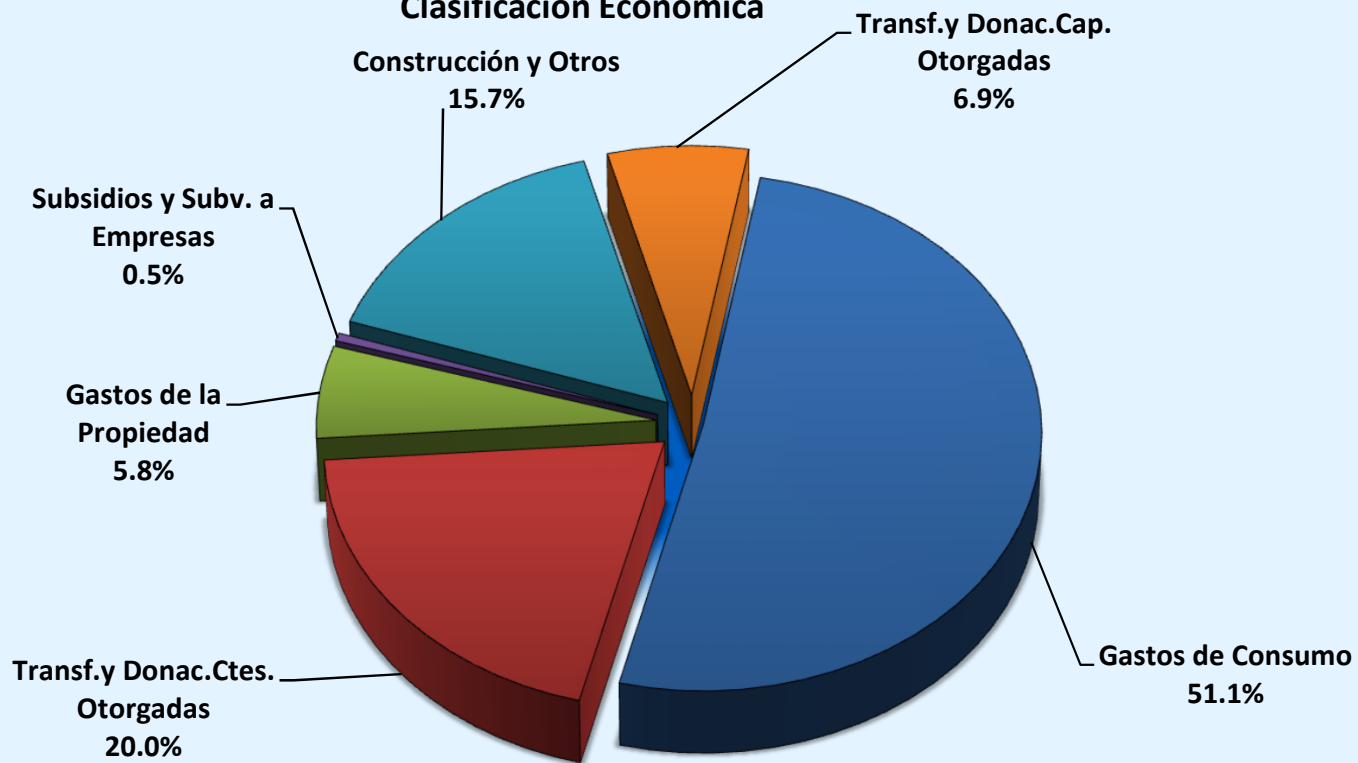
Fecha : 3/7/2020
Hora : 15:42:07
Usuario : WVelasquez-009
Pagina 1 1

CLASIFICACION ECONOMICA

Ejercicio : 2020
Presupuestario
Mes Inicial : Enero : Junio
Agrupado por : Ninguno
Moneda : CÓRDOBA

Descripción	Presupuesto Actualizado	Devengado Acumulado	Saldo por Devengar
	A	B	(A - B)
Activos intangibles no producidos	3,687,634.00	0.00	3,687,634.00
Transferencias y Donaciones de Capital Otorgadas	6,469,274,518.28	2,881,661,621.22	3,587,612,897.06
Transferencias de capital al sector privado	491,341,059.00	176,507,921.07	314,833,137.93
Transferencias de capital al sector público	5,977,933,459.28	2,705,153,700.15	3,272,779,759.13
Inversión Financiera con Fines de Política	258,261,441.00	141,578,222.00	116,683,219.00
Inversión financiera adquirida con fines de política	258,261,441.00	141,578,222.00	116,683,219.00
Total Gastos	82,582,762,032.78	41,771,338,380.96	40,811,423,651.82
Aplicaciones Financieras	14,241,400,000.00	4,080,500,465.80	10,160,899,534.20
Disminución de Pasivos	14,241,400,000.00	4,080,500,465.80	10,160,899,534.20
Recuperación de títulos y valores	9,022,400,000.00	1,539,914,284.19	7,482,486,715.81
Amortización de préstamos externos	5,214,000,000.00	2,540,586,181.61	2,673,413,818.39
Disminución de Otros Pasivos	5,000,000.00		5,000,000.00
Total	96,824,162,032.78	45,851,838,846.76	50,972,323,186.02

**Ejecución de Egresos
Enero - Junio 2020
Clasificación Económica**



Ejecución de Gastos C\$41,771.3 millones

Cuadro No. 5

Gobierno de la República de Nicaragua

Ministerio de Hacienda y Crédito Público

CLASIFICACION POR TIPO Y GRUPO DE GASTO

Fecha : 7/7/2020

Hora : 11:55:36

Usuario : WVelasquez-009

Pagina 1 1

Ejercicio : 2020
 Presupuestario : Enero
 Mes Inicial : Enero
 Moneda : CÓRDOBA

: Junio

Descripción	Presupuesto Actualizado	Devengado Acumulado	Saldo por Devengar
	A	B	(A - B)
Administración Central	96,824,162,032.78	45,851,838,846.76	50,972,323,186.02
Gasto Corriente	64,082,461,420.48	32,339,937,549.72	31,742,523,870.76
SERVICIOS PERSONALES	28,669,153,732.75	14,660,623,581.52	14,008,530,151.23
SERVICIOS NO PERSONALES	5,609,478,549.15	2,473,401,189.24	3,136,077,359.91
MATERIALES Y SUMINISTROS	6,931,191,567.58	4,030,227,014.44	2,900,964,553.14
TRANSFERENCIAS, SUBSIDIOS Y DONACIONES CORRIENTES	17,939,237,571.00	8,565,231,497.76	9,374,006,073.24
SERVICIO DE LA DEUDA PUBLICA	4,933,400,000.00	2,610,454,266.76	2,322,945,733.24
Gasto de Capital	18,500,300,612.30	9,431,400,831.24	9,068,899,781.06
SERVICIOS PERSONALES	33,860,218.71	10,146,301.05	23,713,917.66
SERVICIOS NO PERSONALES	1,149,345,820.09	418,562,527.84	730,783,292.25
MATERIALES Y SUMINISTROS	66,862,970.13	3,949,564.66	62,913,405.47
ACTIVOS NO FINANCIEROS	10,522,695,644.09	5,975,502,594.47	4,547,193,049.62
TRANSFERENCIAS Y DONACIONES DE CAPITAL	6,469,274,518.28	2,881,661,621.22	3,587,612,897.06
ACTIVOS FINANCIEROS	258,261,441.00	141,578,222.00	116,683,219.00
Aplicaciones Financieras	14,241,400,000.00	4,080,500,465.80	10,160,899,534.20
SERVICIO DE LA DEUDA PUBLICA	14,241,400,000.00	4,080,500,465.80	10,160,899,534.20
Total	96,824,162,032.78	45,851,838,846.76	50,972,323,186.02

Cuadro No. 6

Gobierno de la República de Nicaragua

Fecha : 7/7/2020

Ministerio de Hacienda y Crédito Público

Hora : 17:34:42

Usuario : WVelasquez-009

Pagina 1 1

**ECONOMICA POR FUENTE DE FINANCIAMIENTO**

Ejercicio : 2020
Presupuestario
Mes Inicial : Enero : Junio
Agrupado por : Ninguno
Moneda : CÓRDOBA

Descripción	Presupuesto Actualizado	Devengado Acumulado	Saldo por Devengar
	A	B	(A - B)
Administración Central	96,824,162,032.78	45,851,838,846.76	50,972,323,186.02
Gasto Corriente	64,082,461,420.48	32,339,937,549.72	31,742,523,870.76
Rentas del Tesoro	55,992,365,798.00	28,539,156,955.69	27,453,208,842.31
Rentas del Tesoro Alivio	1,764,200,900.00	1,369,836,534.61	394,364,365.39
Rentas con Destino Específico	3,435,321,756.00	1,481,626,284.42	1,953,695,471.58
Donaciones Externas	1,019,129,547.62	382,836,071.48	636,293,476.14
Préstamos Externos	1,871,443,418.86	566,481,703.52	1,304,961,715.34
Gasto de Capital	18,500,300,612.30	9,431,400,831.24	9,068,899,781.06
Rentas del Tesoro	6,699,712,741.00	3,051,914,032.51	3,647,798,708.49
Rentas del Tesoro Alivio	1,818,682,040.00	704,856,333.99	1,113,825,706.01
Rentas con Destino Específico	73,699,051.00	26,744,374.77	46,954,676.23
Donaciones Externas	1,116,283,144.77	217,447,749.83	898,835,394.94
Préstamos Externos	8,791,923,635.53	5,430,438,340.14	3,361,485,295.39
Aplicaciones Financieras	14,241,400,000.00	4,080,500,465.80	10,160,899,534.20
Rentas del Tesoro	14,241,400,000.00	4,080,500,465.80	10,160,899,534.20
Total	96,824,162,032.78	45,851,838,846.76	50,972,323,186.02



Cuadro No. 7

Gobierno de la República de Nicaragua
Ministerio de Hacienda y Crédito Público

: 7/7/2020
: 11:31:50
: WVelasquez-009
1

EJECUCION PRESUPUESTARIA DEL GASTO INSTITUCIONAL

Ejercicio : 2020
Presupuestario : 2020
Mes Inicial : Enero : Junio
Agrupado por : Ninguno
Moneda : CÓRDOBA

Descripción	Presupuesto Actualizado	Devengado Acumulado	Saldo por Devengar
	A	B	(A - B)
Administración Central	96,824,162,032.78	45,851,838,846.76	50,972,323,186.02
Asamblea Nacional	682,291,641.00	329,661,805.66	352,629,835.34
Corte Suprema de Justicia	3,236,064,447.00	1,510,620,217.20	1,725,444,229.80
Consejo Supremo Electoral	334,789,755.00	182,386,456.92	152,403,298.08
Contraloría General de la República	234,802,743.00	113,503,858.78	121,298,884.22
Presidencia de la República	352,668,282.00	172,734,298.86	179,933,983.14
Ministerio de Gobernación	1,327,408,373.00	635,190,572.44	692,217,800.56
Ministerio de Relaciones Exteriores	914,895,777.00	377,838,796.85	537,056,980.15
Ministerio de Defensa	2,685,675,605.00	1,378,896,323.13	1,306,779,281.87
Ministerio de Hacienda y Crédito Público	1,389,091,764.00	447,321,239.23	941,770,524.77
Ministerio de Fomento, Industria y Comercio	193,280,882.00	86,787,789.37	106,493,092.63
Ministerio de Educación	14,765,706,296.56	7,496,421,166.43	7,269,285,130.13
Ministerio Agropecuario	441,812,278.00	213,472,523.32	228,339,754.68
Ministerio de Transporte e Infraestructura	6,686,776,403.11	4,770,808,989.80	1,915,967,413.31
Ministerio de Salud	16,096,395,002.00	8,390,744,355.23	7,705,650,646.77
Ministerio del Trabajo	111,987,370.00	58,666,137.14	53,321,232.86
Ministerio del Ambiente y de los Recursos Naturales	231,172,004.00	111,285,443.62	119,886,560.38
Ministerio de la Familia, Adolescencia y Niñez	426,646,133.00	180,646,520.44	245,999,612.56
Ministerio de Energía y Minas	521,639,889.00	108,578,594.97	413,061,294.03
Ministerio de Economía Familiar, Comunitaria, Cooperativa y Asociativa	1,245,792,423.14	522,450,224.51	723,342,198.63
Ministerio de la Mujer	28,224,960.00	15,182,661.20	13,042,298.80
Ministerio de la Juventud	125,706,366.00	57,810,105.33	67,896,260.67
Procuraduría General de la República	142,997,459.00	59,831,077.00	83,166,382.00
Policía Nacional	3,838,915,132.54	1,866,272,297.82	1,972,642,834.72
Asignaciones y Subvenciones	21,634,621,047.43	10,073,772,658.95	11,560,848,388.48
Servicio de la Deuda Pública	19,174,800,000.00	6,690,954,732.56	12,483,845,267.44
Total	96,824,162,032.78	45,851,838,846.76	50,972,323,186.02

Cuadro No.8

Gobierno de la República de Nicaragua
Ministerio de Hacienda y Crédito Público

Fecha : 1/7/2020
Hora : 14:14:01
Usuario : WVelasquez-
Pagina 1

GASTOS TOTALES ASIGNACIONES Y SUBVENCIONES POR PROGRAMA

Ejercicio : 2020
Presupuestario : Enero : Junio
Agrupado por : Ninguno
Moneda : CÓRDOBA

Descripción	Presupuesto Actualizado	Devengado Acumulado	Saldo por Devengar
	A	B	(A - B)
Asignaciones y Subvenciones	21,634,621,047.43	10,073,772,658.95	11,560,848,388.48
AUTORIDAD NACIONAL DEL AGUA	27,072,012.00	12,571,209.36	14,500,802.64
AUTORIDAD DE EL GRAN CANAL INTEROCEÁNICO DE NICARAGUA	7,603,000.00	3,827,770.00	3,775,230.00
COMISIÓN DE APELACIÓN DEL SERVICIO CIVIL	8,847,713.00	4,172,729.00	4,674,984.00
COMISION NACIONAL DE DEMARCACIÓN Y TITULACIÓN	13,339,679.00	6,325,380.00	7,014,299.00
COMISIÓN NACIONAL DE MICROFINANZAS	6,019,562.00	2,825,534.00	3,194,028.00
CONSEJO NACIONAL CONTRA EL CRIMEN ORGANIZADO	5,118,924.00	2,218,726.30	2,900,197.70
CONSEJO NACIONAL DE EVALUACIÓN Y ACREDITACIÓN DEL SISTEMA EDUCATIVO NACIONAL	11,370,052.00	5,228,952.00	6,141,100.00
CONSEJO NACIONAL DE PLANIFICACIÓN ECONÓMICA SOCIAL	846,892.00	389,020.00	457,872.00
CONSEJO NACIONAL DEL DEPORTE, LA EDUCACIÓN FÍSICA Y LA RECREACIÓN FÍSICA	467,758,290.00	173,497,765.74	294,260,524.26
DIRECCION GENERAL DE INGRESOS	526,330,452.00	255,744,414.00	270,586,038.00
DIRECCION GENERAL DE SERVICIOS ADUANEROS	582,157,699.00	249,397,893.00	332,759,806.00
FONDO DE DESARROLLO PESQUERO	25,310,000.00	10,272,738.72	15,037,261.28
FONDO DE INVERSION SOCIAL DE EMERGENCIA	496,816,060.12	101,303,743.02	395,512,317.10
FONDO DE MANTENIMIENTO VIAL	1,504,561,109.00	599,195,360.58	905,365,748.42
CINEMATECA NACIONAL	13,052,479.00	8,064,016.00	4,988,463.00
INSTITUTO CONTRA EL ALCOHOLISMO Y LA DROGADICCION	3,709,722.00	1,774,836.31	1,934,885.69
INSTITUTO DE LA VIVIENDA URBANA Y RURAL	447,481,261.00	204,615,510.42	242,865,750.58
INSTITUTO NACIONAL DE INFORMACION DE DESARROLLO	141,041,700.31	68,838,285.92	72,203,414.39
INSTITUTO NACIONAL DE PROMOCIÓN DE LA COMPETENCIA	16,577,794.00	7,841,115.00	8,736,679.00
INSTITUTO NACIONAL FORESTAL	151,340,544.00	70,869,336.08	80,471,207.92
INSTITUTO NACIONAL TECNOLÓGICO	75,240,900.00	31,174,798.11	44,066,101.89
INSTITUTO NICARAGUENSE DE ACUEDUCTOS Y ALCANTARILLADOS	30,540,012.00	13,816,775.00	16,723,237.00

Cuadro No.8

Gobierno de la República de Nicaragua
Ministerio de Hacienda y Crédito Público

Fecha : 1/7/2020
Hora : 14:14:01
Usuario : WVelasquez-
Pagina 1

GASTOS TOTALES ASIGNACIONES Y SUBVENCIONES POR PROGRAMA

Ejercicio : 2020
Presupuestario : Enero : Junio
Agrupado por : Ninguno
Moneda : CÓRDOBA

Descripción	Presupuesto Actualizado	Devengado Acumulado	Saldo por Devengar
	A	B	(A - B)
INSTITUTO NICARAGUENSE DE CULTURA	97,656,412.00	51,463,204.63	46,193,207.37
INSTITUTO NICARAGÜENSE DE DEPORTES	26,362,410.00	13,445,791.12	12,916,618.88
INSTITUTO NICARAGUENSE DE ESTUDIOS TERRITORIALES	220,475,306.00	113,611,337.05	106,863,968.95
INSTITUTO NICARAGUENSE DE FOMENTO MUNICIPAL	82,289,293.00	43,793,556.00	38,495,737.00
INSTITUTO NICARAGUENSE DE LA PESCA Y ACUICULTURA	55,594,559.00	30,592,633.40	25,001,925.60
INSTITUTO DE PROTECCIÓN Y SANIDAD AGROPECUARIA	248,649,000.00	157,105,401.42	91,543,598.58
INSTITUTO NICARAGUENSE DE TURISMO	95,167,049.00	42,651,694.00	52,515,355.00
INSTITUTO TECNOLÓGICO NACIONAL	55,179,864.00	26,006,190.00	29,173,674.00
LA GACETA	10,040,207.00	4,912,351.00	5,127,856.00
AGENCIA DE PROMOCION DE INVERSIONES Y EXPORTACIONES (PRONICARAGUA)	51,050,661.00	21,518,984.00	29,531,677.00
RADIO NICARAGUA	15,849,275.00	7,498,390.64	8,350,884.36
SISTEMA NACIONAL PARA LA PREVENCION, MITIGACION Y ATENCION DE DESASTRES	123,633,062.00	68,256,193.00	55,376,869.00
TEATRO NACIONAL RUBÉN DARÍO	43,453,254.00	17,934,757.99	25,518,496.01
TRIBUNAL ADUANERO Y TRIBUTARIO ADMINISTRATIVO	24,473,930.00	12,703,622.17	11,770,307.83
UNIDAD DE ANALISIS FINANCIERO	46,513,653.00	22,184,213.00	24,329,440.00
UNIDAD ADMINISTRADORA DE BIENES INCAUTADOS, DECOMISADOS O ABANDONADOS	11,107,306.00	5,040,405.00	6,066,901.00
COMISION NACIONAL DE REGISTRO Y CONTROL DE SUSTANCIAS TOXICAS	28,455,048.00	11,824,899.82	16,630,148.18
MINISTERIO PÚBLICO	303,814,300.00	144,837,542.00	158,976,758.00
PROCURADURÍA PARA LA DEFENSA DE LOS DERECHOS HUMANOS	58,539,413.00	26,327,117.00	32,212,296.00
GOBIERNO REGIONAL AUTÓNOMO COSTA CARIBE NORTE	205,851,568.00	105,304,847.30	100,546,720.70
GOBIERNO REGIONAL AUTÓNOMO COSTA CARIBE SUR	173,198,596.00	74,344,286.18	98,854,309.82
CORREOS DE NICARAGUA	22,265,000.00	11,132,500.00	11,132,500.00

Cuadro No.8

Gobierno de la República de Nicaragua
Ministerio de Hacienda y Crédito Público

Fecha : 1/7/2020
Hora : 14:14:01
Usuario : WVelasquez-
Pagina 1

GASTOS TOTALES ASIGNACIONES Y SUBVENCIONES POR PROGRAMA

Ejercicio : 2020
Presupuestario : Enero : Junio
Agrupado por : Ninguno
Moneda : CÓRDOBA

Descripción	Presupuesto Actualizado	Devengado Acumulado	Saldo por Devengar
	A	B	(A - B)
EMPRESA NACIONAL DE TRANSMISION ELÉCTRICA	698,755,050.00	295,317,947.34	403,437,102.66
EMPRESA NICARAGUENSE DE ACUEDUCTOS Y ALCANTARILLADOS SANITARIOS	887,805,000.00	317,237,285.07	570,567,714.93
EMPRESA PORTUARIA NACIONAL	56,779,000.00	30,176,225.00	26,602,775.00
PROGRAMA USURA CERO	102,258,000.00	48,866,224.00	53,391,776.00
ORDENAMIENTO DE LA PROPIEDAD	449,539,202.00	185,740,028.75	263,799,173.25
FONDO DE PREINVERSION	90,000,000.00	18,552,504.89	71,447,495.11
TRANSF. A LAS ALCALDÍAS Y COMUNID. INDÍGENAS POR RECAUD. DE APROVECHAM. Y SERVICIO FORESTAL	7,960,000.00	3,304,155.18	4,655,844.82
TRANSF. A LAS ALCALDÍAS POR RECAUDACIONES DE EXPLORACIÓN Y EXPLOTACIÓN MINERA	162,020,000.00	83,741,324.03	78,278,675.97
TRANSF. A LAS ALCALDIAS Y COMUNIDADES INDIGENAS POR RECAUDACION DE PESCA Y ACUICULTURA	34,670,000.00	9,960,404.89	24,709,595.11
TRANSF. A LAS ALCALDÍAS POR RECAUDACIÓN DEL IMPUESTO SELECTIVO DE CONSUMO (ISC-IMI)	132,611,698.00	34,918,758.36	97,692,939.64
TRANSFERENCIA MUNICIPAL	2,941,945,183.00	1,759,014,929.00	1,182,930,254.00
ALCALDIA DE MANAGUA	753,634,000.00	200,000,000.00	553,634,000.00
ALCALDIA MUNICIPAL DE MATAGALPA	300,000.00	300,000.00	0.00
GOBIERNO TERRITORIAL INDIGENA DEL ALTO WANGKI Y BOCA Y	9,702,000.00	4,876,000.00	4,826,000.00
GOBIERNO TERRITORIAL AWALTARA LUHPIA NANI TASBAYA	2,867,000.00	1,433,500.00	1,433,500.00
GOBIERNO TERRITORIAL RAMA - KRIOL	2,867,000.00	1,433,500.00	1,433,500.00
GOBIERNO TERRITORIAL WANKI MAYA RIO COCO ABAJO	1,985,000.00	992,500.00	992,500.00
GOBIERNO TERRITORIAL TWAHKA	2,095,000.00	1,047,500.00	1,047,500.00
GOBIERNO TERRITORIAL WANGKI LI AUBRA	2,095,000.00	1,780,750.00	314,250.00
GOBIERNO TERRITORIAL PRINZU AUHYA UN	2,095,000.00	1,047,500.00	1,047,500.00
GOBIERNO TERRITORIAL MAYANGNA SAUNI AS	2,646,000.00	1,852,000.00	794,000.00

Cuadro No.8

Gobierno de la República de Nicaragua
Ministerio de Hacienda y Crédito Público

Fecha : 1/7/2020
Hora : 14:14:01
Usuario : WVelasquez-
Pagina 1

GASTOS TOTALES ASIGNACIONES Y SUBVENCIONES POR PROGRAMA

Ejercicio : 2020
Presupuestario : Enero : Junio
Agrupado por : Ninguno
Moneda : CÓRDOBA

Descripción	Presupuesto Actualizado	Devengado Acumulado	Saldo por Devengar
	A	B	(A - B)
GOBIERNO TERRITORIAL INDIGENA SAUNI BAS (SIKILTA)	1,654,000.00	827,000.00	827,000.00
GOBIERNO TERRITORIAL INDIGENA AMASAU (AWASTIGNI)	1,543,000.00	1,311,500.00	231,500.00
GOBIERNO TERRITORIAL INDIGENA TWI-TASBA RAYA	2,095,000.00	1,048,000.00	1,047,000.00
GOBIERNO TERRITORIAL INDIGENA LILAMNI	2,315,000.00	1,157,500.00	1,157,500.00
GOBIERNO TERRITORIAL INDIGENA PRINZU AWALA	2,095,000.00	1,047,500.00	1,047,500.00
GOBIERNO TERRITORIAL INDIGENA CUENCA DE LAGUNA DE PERLAS	2,646,000.00	0.00	2,646,000.00
GOBIERNO TERRITORIAL INDIGENA TAWIRA	1,764,000.00	882,000.00	882,000.00
GOBIERNO DE LA NACION SUMU MAYANGNA	3,308,000.00	1,156,505.00	2,151,495.00
GOBIERNO TERRITORIAL INDIGENA Y AFRODESCENDIENTE KARATA	2,315,000.00	1,676,720.00	638,280.00
GOBIERNO TERRITORIAL INDIGENA TWI WAUPASA	1,875,000.00	937,500.00	937,500.00
GOBIERNO TERRITORIAL INDIGENA TASBA PRI MATRIZ INDIGENA	2,315,000.00	810,250.00	1,504,750.00
GOBIERNO TERRITORIAL INDIGENA YAHBRA TWI	1,654,000.00	827,000.00	827,000.00
GOBIERNO TERRITORIAL TASBA PAUNI	1,323,000.00	661,500.00	661,500.00
GOBIERNO COMUNAL CREOL-BLUEFIELDS	1,323,000.00	1,323,000.00	0.00
GOBIERNO TERRITORIAL SAUNI ARUNGKA (MATUMBAK)	2,205,000.00	1,102,500.00	1,102,500.00
GOBIERNO COMUNAL WANGKI AWALA KUPIA	1,103,000.00	0.00	1,103,000.00
UNIVERSIDADES Y CENTROS DE EDUCACION TECNICA SUPERIOR	4,854,096,670.00	2,427,048,334.00	2,427,048,336.00
UNIVERSIDADES (ENERGIA ELÉCTRICA, AGUA Y TELEFONIA NACIONAL	320,040,470.00	201,155,897.03	118,884,572.97
COMISIONES BANCARIAS	66,262,000.00	7,691,682.69	58,570,317.31
FONDO DE VIGILANCIA Y SUPERVISIÓN MINERA	46,291,000.00	19,632,989.11	26,658,010.89
FONDO DE DESARROLLO Y PROMOCIÓN MINERA	69,437,000.00	35,889,138.86	33,547,861.14
PENSIONES VITALICIAS A EXPRESIDENTES Y EXVICEPRESIDENTES	17,470,000.00	7,493,504.26	9,976,495.74

Cuadro No.8

Gobierno de la República de Nicaragua
Ministerio de Hacienda y Crédito Público

Fecha : 1/7/2020
Hora : 14:14:01
Usuario : WVelasquez-
Pagina 1

GASTOS TOTALES ASIGNACIONES Y SUBVENCIONES POR PROGRAMA

Ejercicio : 2020
Presupuestario : Enero : Junio
Agrupado por : Ninguno
Moneda : CÓRDOBA

Descripción	Presupuesto Actualizado	Devengado Acumulado	Saldo por Devengar
	A	B	(A - B)
COOPERATIVAS DE TRANSPORTE URBANO COLECTIVO DEL MUNICIPIO DE MANAGUA Y MUNICIPIO DE CIUDAD SANDINO	355,206,000.00	196,552,999.99	158,653,000.01
SUBSIDIO AL CONSUMO DE ENERGÍA, AGUA Y TELEFONÍA PARA JUBILADOS	282,935,880.00	154,632,269.96	128,303,610.04
MUSEO ARCHIVO RUBÉN DARÍO	1,280,142.00	640,000.00	640,142.00
TEATRO MUNICIPAL JOSÉ DE LA CRUZ MENA	2,205,000.00	1,318,850.00	886,150.00
ACADEMIA NICARAGUENSE DE LA LENGUA	2,150,000.00	1,074,000.00	1,076,000.00
ACADEMIA DE GEOGRAFÍA E HISTORIA DE NICARAGUA	2,100,000.00	1,050,000.00	1,050,000.00
FORO NICARAGUENSE DE CULTURA	940,000.00	470,000.00	470,000.00
ASOCIACIÓN INSTITUTO CULTURAL RUBÉN DARÍO DE NICARAGUA	808,000.00	400,000.00	408,000.00
ASOCIACIÓN CIENTÍFICA CULTURAL ZOOLOGICO THOMAS BELT	2,500,000.00	1,000,000.00	1,500,000.00
FUNDACIÓN AMIGOS DEL ZOOLOGICO NICARAGUENSE	5,550,000.00	2,660,000.00	2,890,000.00
BENEMERITO CUERPO DE BOMBEROS DE MANAGUA	5,000,000.00	2,514,600.00	2,485,400.00
ASOCIACION CIVIL DE CUERPO DE BOMBEROS VOLUNTARIOS DE NICARAGUA	2,247,000.00	1,497,000.00	750,000.00
TRANSFERENCIAS A LAS ASOCIACIONES DE BOMBERO VOLUNTARIOS POR LEY No. 837	8,000,000.00	2,991,330.08	5,008,669.92
CRUZ ROJA NICARAGUENSE	2,000,000.00	800,000.00	1,200,000.00
ASOCIACIÓN NICARAGUA JOVEN	2,501,000.00	1,501,000.00	1,000,000.00
FUNDACIÓN LA VERDE SONRISA	3,339,000.00	1,669,500.00	1,669,500.00
ASOCIACIÓN DE SCOUTS DE NICARAGUA	2,400,000.00	0.00	2,400,000.00
MOVIMIENTO INFANTIL LUIS ALFONSO VELASQUEZ FLORES	496,000.00	248,000.00	248,000.00
CONSEJO NACIONAL DEL CAFÉ	6,825,000.00	3,242,520.00	3,582,480.00
INSTITUTO NACIONAL DE DEFENSA DEL CONSUMIDOR	1,575,000.00	787,500.00	787,500.00
SUBVENCIONES A CENTROS RELIGIOSOS, CULTURALES, DEPORTIVOS Y ORGANIZACIONES SIN FINES DE LUCRO	16,670,000.00	10,974,999.96	5,695,000.04
PARLAMENTO CENTROAMERICANO	72,039,230.00	35,831,000.00	36,208,230.00

Cuadro No.8

Gobierno de la República de Nicaragua
Ministerio de Hacienda y Crédito Público

Fecha : 1/7/2020
Hora : 14:14:01
Usuario : WVelasquez-
Pagina 1

GASTOS TOTALES ASIGNACIONES Y SUBVENCIONES POR PROGRAMA

Ejercicio : 2020
Presupuestario : Enero : Junio
Agrupado por : Ninguno
Moneda : CÓRDOBA

Descripción	Presupuesto Actualizado	Devengado Acumulado	Saldo por Devengar
	A	B	(A - B)
SECRETARÍA DE INTEGRACIÓN ECONÓMICA CENTROAMERICANA	17,393,250.00	0.00	17,393,250.00
CORTE CENTROAMERICANA DE JUSTICIA	25,079,250.00	24,576,493.18	502,756.82
UNICA (PROGRAMA PARA FORMACION MAESTROS EMPIRICOS)	8,000,000.00	3,200,000.00	4,800,000.00
APORTE ESTATAL - INSS	1,812,618,000.00	722,808,329.97	1,089,809,670.03
PENSIONES ESPECIALES - INSS	131,009,000.00	69,985,580.07	61,023,419.93
IRTRAMMA – SUBSIDIO DE TRANSPORTE A NIVEL NACIONAL	550,240,000.00	269,617,803.00	280,622,197.00
Total	21,634,621,047.43	10,073,772,658.95	11,560,848,388.48

Cuadro No. 8 - A

Gobierno de la República de Nicaragua

Ministerio de Hacienda y Crédito Público

Fecha 1/7/2020

Hora 15:11:30

Usuario WVelasquez-009

Pagina 1 1

**SUBVENCIONES A ORGANIZACIONES SIN FINES DE LUCRO, CENTROS CULTURALES Y DEPORTIVOS**

Ejercicio : 2020
Presupuestario
Mes Inicial : Enero : Junio
Agrupado por : Ninguno
Moneda : CÓRDOBA

Descripción	Presupuesto Actualizado	Devengado Acumulado	Saldo por Devengar
	A	B	(A - B)
Asignaciones y Subvenciones	16,670,000.00	10,974,999.96	5,695,000.04
SUBVENCIONES A ORGANIZACIONES SIN FINES DE LUCRO, CENTROS CULTURALES Y DEPORTIVOS	16,670,000.00	10,974,999.96	5,695,000.04
Asignación especial para la promoción del arte y la cultura	2,700,000.00	2,700,000.00	0.00
Asociación Amigos del Museo Gregorio Aguilar Barea (Amigos del Museo AMUGAB)	400,000.00	200,000.00	200,000.00
Asociación Comisión Nicaragüense de Ayuda al Niño con Cáncer y Leucemia (CONANCA)	500,000.00	250,000.00	250,000.00
Asociación de Ancianos Desprotegidos Divino Niño de Jesús	150,000.00	100,000.00	50,000.00
Asociación de Comunicación y Movilización Social Los Cumiches (Asociación Los Cumiches)	100,000.00	50,000.00	50,000.00
Asociación de Educación Popular Carlos Fonseca Amador (AEPCEFA)	300,000.00	150,000.00	150,000.00
Asociación de Municipios de la Regiones Autónomas de la Costa Atlántica de Nicaragua (AMURACAN)	1,000,000.00	850,000.00	150,000.00
Asociación de Municipios de Nicaragua (AMUNIC)	500,000.00	150,000.00	350,000.00
Asociación de Padres de Niños y Jóvenes Diabéticos de Nicaragua	250,000.00	150,000.00	100,000.00
Asociación de Sordociegos de Nicaragua (ASCN)	100,000.00	100,000.00	0.00
Asociación Foro Nacional de Reciclaje (FONARE)	200,000.00	100,000.00	100,000.00
Asociación Instituto Nicaragüense de Capacitación y Estudios Juveniles (INCEJU)	100,000.00	0.00	100,000.00
Asociación Instituto Nicaragüense de Mujeres No Videntes (INMUN)	100,000.00	50,000.00	50,000.00
Asociación Nacional de Sordos de Nicaragua (ANSNIC)	300,000.00	150,000.00	150,000.00
Asociación Nicaragüense Alemana de Cultura Bertolt Brecht (ANAC)	200,000.00	50,000.00	150,000.00
Asociación Nicaragüense de Alcaldes Democráticos (ANAD)	400,000.00	200,000.00	200,000.00
Asociación Nicaragüense de Bibliotecarios y Profesionales Afines (ANIBIPA)	100,000.00	0.00	100,000.00
Asociación Nicaragüense Pro Lupus Eritematoso (ASONILE)	200,000.00	50,000.00	150,000.00

Cuadro No. 8 - A

Gobierno de la República de Nicaragua

Fecha 1/7/2020

Hora 15:11:30

Ministerio de Hacienda y Crédito Público

Usuario WVelasquez-009

Pagina 1 1

**SUBVENCIONES A ORGANIZACIONES SIN FINES DE LUCRO, CENTROS CULTURALES Y DEPORTIVOS**

Ejercicio : 2020
Presupuestario
Mes Inicial : Enero : Junio
Agrupado por : Ninguno
Moneda : CÓRDOBA

Descripción	Presupuesto Actualizado	Devengado Acumulado	Saldo por Devengar
	A	B	(A - B)
Asociación Organización de Ciegos de Matagalpa Luis Brayle (OCM)	100,000.00	50,000.00	50,000.00
Asociación para el Desarrollo Humanístico y Social Casa Abierta (CASAABIERTA)	100,000.00	100,000.00	0.00
Asociación Pro Arte Musical María Caridad Rosado (PRO ARTE)	250,000.00	50,000.00	200,000.00
Asociación Psicoballet Nicaragua (Psicoballet Nicaragua)	100,000.00	0.00	100,000.00
Asociación Quincho Barrilete	300,000.00	100,000.00	200,000.00
Asociación Taurina de Chontales (Toros de Chontales)	300,000.00	300,000.00	0.00
Asociación Vínculos Solidarios (Vínculos Solidarios)	300,000.00	200,000.00	100,000.00
Casa de Cultura Antenor Sandino Hernández. León, León.	700,000.00	700,000.00	0.00
Centro de Formación Educativo Cultural para Personas Ciegas (C.F.E.C.)	100,000.00	100,000.00	0.00
Federación de Cuerpo de Bomberos de Nicaragua	1,300,000.00	1,299,999.96	0.04
Federación de Mujeres con Capacidades Diferentes (FEMUCADI)	150,000.00	100,000.00	50,000.00
Federación Nicaragüense de Asociaciones de Personas con Discapacidad (FECONORI)	400,000.00	200,000.00	200,000.00
Federación Nicaragüense de Karate - Do (FENIKA-DO)	450,000.00	450,000.00	0.00
Fundación Centro de Atención Integral a Niños y Niñas con Autismo (CAINNA)	100,000.00	100,000.00	0.00
Fundación Colina 110	100,000.00	50,000.00	50,000.00
Fundación de Lupus Eritematoso Sistémico de Nicaragua (FLESNIC)	200,000.00	100,000.00	100,000.00
Fundación de Padres con Hijos de Espina Bífida (FUNDAPHEB)	200,000.00	0.00	200,000.00
Fundación Mujer Rural (MUJER RURAL)	200,000.00	100,000.00	100,000.00
Fundación Oftalmológica Nicaragüense para la Prevención de la Ceguera (FONIPRECE)	150,000.00	50,000.00	100,000.00
Fundación para el Salón de la Fama del Deporte Nicaragüense (Salón de la Fama)	250,000.00	100,000.00	150,000.00
Fundación pro ayuda a niños y niñas con capacidades diferentes (SIELO)	200,000.00	100,000.00	100,000.00

Cuadro No. 8 - A

Gobierno de la República de Nicaragua

Ministerio de Hacienda y Crédito Público

Fecha 1/7/2020

Hora 15:11:30

Usuario WVelasquez-009

Pagina 1 1

**SUBVENCIONES A ORGANIZACIONES SIN FINES DE LUCRO, CENTROS CULTURALES Y DEPORTIVOS**

Ejercicio : 2020
Presupuestario
Mes Inicial : Enero : Junio
Agrupado por : Ninguno
Moneda : CÓRDOBA

Descripción	Presupuesto Actualizado	Devengado Acumulado	Saldo por Devengar
	A	B	(A - B)
Fundación Rodrigo Enrique José Campbell Álvarez (Fundación Rodrigo Campbell Álvarez)	500,000.00	200,000.00	300,000.00
Mustard Seed Communities Limited	200,000.00	0.00	200,000.00
Organización de Revolucionarios Deshabilitados Revolucionario "Ernesto Che Guevara" (ORD)	350,000.00	175,000.00	175,000.00
Organización de Ciegos de Nicaragua Maricela Toledo Ascencio (OCN-MTA)	100,000.00	50,000.00	50,000.00
Asociación Feria de la Tierra	600,000.00	600,000.00	0.00
Asociación Liga del Saber	650,000.00	350,000.00	300,000.00
Asociación Instituto de Estudios Superiores del Sindicalismo de Centro América y el Caribe (IESSCA)	470,000.00	0.00	470,000.00
Fundación Poetas Organizados en un Espacio Social, Intelectual y Artístico (Fundación Poesía)	150,000.00	0.00	150,000.00
Fundación Salvador Pérez Gutiérrez (FUSAPEGU)	100,000.00	50,000.00	50,000.00
Total	16,670,000.00	10,974,999.96	5,695,000.04

Cuadro No. 9

Gobierno de la República de Nicaragua
 Ministerio de Hacienda y Crédito Público

: 3/7/2020
 : 16:46:46
 : WVelasquez-009
 1

CLASIFICACION INSTITUCIONAL ECONOMICO

Ejercicio : 2020

Presupuestario

Mes Inicial : Enero

: Junio

Agrupado por : Ninguno

Moneda : CÓRDOBA

Descripción	Presupuesto Actualizado	Devengado Acumulado	Saldo por Devengar
	A	B	(A - B)
Gasto Corriente	64,082,461,420.48	32,339,937,549.72	31,742,523,870.76
Asamblea Nacional	680,801,241.00	329,079,331.52	351,721,909.48
Corte Suprema de Justicia	2,985,494,428.00	1,466,262,371.33	1,519,232,056.67
Consejo Supremo Electoral	334,789,755.00	182,386,456.92	152,403,298.08
Contraloría General de la República	234,648,145.00	113,349,260.78	121,298,884.22
Presidencia de la República	350,168,282.00	171,723,895.62	178,444,386.38
Ministerio de Gobernación	945,552,896.00	498,863,591.30	446,689,304.70
Ministerio de Relaciones Exteriores	913,156,452.00	377,239,051.50	535,917,400.50
Ministerio de Defensa	2,617,694,605.00	1,325,207,323.13	1,292,487,281.87
Ministerio de Hacienda y Crédito Público	576,447,105.00	221,809,570.61	354,637,534.39
Ministerio de Fomento, Industria y Comercio	192,221,587.00	86,755,516.12	105,466,070.88
Ministerio de Educación	13,634,498,706.80	7,029,543,988.08	6,604,954,718.72
Ministerio Agropecuario	436,527,278.00	213,472,523.32	223,054,754.68
Ministerio de Transporte e Infraestructura	483,639,917.06	257,470,645.51	226,169,271.55
Ministerio de Salud	14,076,440,777.00	7,576,741,320.81	6,499,699,456.19
Ministerio del Trabajo	111,077,370.00	58,066,137.26	53,011,232.74
Ministerio del Ambiente y de los Recursos Naturales	162,615,004.00	96,163,263.68	66,451,740.32
Ministerio de la Familia, Adolescencia y Niñez	413,013,285.00	180,429,150.28	232,584,134.72
Ministerio de Energía y Minas	130,053,893.00	60,246,410.20	69,807,482.80
Ministerio de Economía Familiar, Comunitaria, Cooperativa y Asociativa	566,287,736.93	252,732,239.84	313,555,497.09
Ministerio de la Mujer	28,224,960.00	15,182,661.20	13,042,298.80
Ministerio de la Juventud	125,706,366.00	57,810,105.33	67,896,260.67
Procuraduría General de la República	142,997,459.00	59,831,077.00	83,166,382.00
Policía Nacional	3,412,663,132.54	1,730,336,669.43	1,682,326,463.11
Asignaciones y Subvenciones	15,594,341,039.15	7,368,780,722.19	8,225,560,316.96
Servicio de la Deuda Pública	4,933,400,000.00	2,610,454,266.76	2,322,945,733.24
Gasto de Capital	18,500,300,612.30	9,431,400,831.24	9,068,899,781.06
Asamblea Nacional	1,490,400.00	582,474.14	907,925.86

Cuadro No. 9

Gobierno de la República de Nicaragua
Ministerio de Hacienda y Crédito Público

: 3/7/2020
: 16:46:46
: WVelasquez-009
1

CLASIFICACION INSTITUCIONAL ECONOMICO

Ejercicio : 2020

Presupuestario

Mes Inicial : Enero

: Junio

Agrupado por : Ninguno

Moneda : CÓRDOBA

Descripción	Presupuesto Actualizado	Devengado Acumulado	Saldo por Devengar
	A	B	(A - B)
Corte Suprema de Justicia	250,570,019.00	44,357,845.87	206,212,173.13
Contraloría General de la República	154,598.00	154,598.00	0.00
Presidencia de la República	2,500,000.00	1,010,403.24	1,489,596.76
Ministerio de Gobernación	381,855,477.00	136,326,981.14	245,528,495.86
Ministerio de Relaciones Exteriores	1,739,325.00	599,745.35	1,139,579.65
Ministerio de Defensa	67,981,000.00	53,689,000.00	14,292,000.00
Ministerio de Hacienda y Crédito Público	812,644,659.00	225,511,668.62	587,132,990.38
Ministerio de Fomento, Industria y Comercio	1,059,295.00	32,273.25	1,027,021.75
Ministerio de Educación	1,131,207,589.76	466,877,178.35	664,330,411.41
Ministerio Agropecuario	5,285,000.00	0.00	5,285,000.00
Ministerio de Transporte e Infraestructura	6,203,136,486.05	4,513,338,344.29	1,689,798,141.76
Ministerio de Salud	2,019,954,225.00	814,003,034.42	1,205,951,190.58
Ministerio del Trabajo	910,000.00	599,999.88	310,000.12
Ministerio del Ambiente y de los Recursos Naturales	68,557,000.00	15,122,179.94	53,434,820.06
Ministerio de la Familia, Adolescencia y Niñez	13,632,848.00	217,370.16	13,415,477.84
Ministerio de Energía y Minas	391,585,996.00	48,332,184.77	343,253,811.23
Ministerio de Economía Familiar, Comunitaria, Cooperativa y Asociativa	679,504,686.21	269,717,984.67	409,786,701.54
Policía Nacional	426,252,000.00	135,935,628.39	290,316,371.61
Asignaciones y Subvenciones	6,040,280,008.28	2,704,991,936.76	3,335,288,071.52
Aplicaciones Financieras	14,241,400,000.00	4,080,500,465.80	10,160,899,534.20
Servicio de la Deuda Pública	14,241,400,000.00	4,080,500,465.80	10,160,899,534.20
Total	96,824,162,032.78	45,851,838,846.76	50,972,323,186.02

Cuadro No. 10

Gobierno de la República de Nicaragua

Ministerio de Hacienda y Crédito Público

Fecha : 1/7/2020

Hora : 15:53:01

Usuario : WVelasquez-009

Pagina 1 1

ASIGNACIONES Y SUBVENCIONES POR TIPO DE GASTO

Ejercicio Presupuestario : 2020

Mes Inicial : Enero : Junio

Agrupado por : Ninguno

Moneda : CÓRDOBA

Descripción	Presupuesto Actualizado	Devengado Acumulado	Saldo por Devengar
	A	B	(A - B)
Gasto Corriente	15,594,341,039.15	7,368,780,722.19	8,225,560,316.96
Administración Central	15,594,341,039.15	7,368,780,722.19	8,225,560,316.96
Asignaciones y Subvenciones	15,594,341,039.15	7,368,780,722.19	8,225,560,316.96
AUTORIDAD NACIONAL DEL AGUA	27,072,012.00	12,571,209.36	14,500,802.64
AUTORIDAD DE EL GRAN CANAL INTEROCEÁNICO DE NICARAGUA	7,603,000.00	3,827,770.00	3,775,230.00
COMISIÓN DE APELACIÓN DEL SERVICIO CIVIL	8,847,713.00	4,172,729.00	4,674,984.00
COMISION NACIONAL DE DEMARCACIÓN Y TITULACIÓN	13,339,679.00	6,325,380.00	7,014,299.00
COMISIÓN NACIONAL DE MICROFINANZAS	6,019,562.00	2,825,534.00	3,194,028.00
CONSEJO NACIONAL CONTRA EL CRIMEN ORGANIZADO	5,118,924.00	2,218,726.30	2,900,197.70
CONSEJO NACIONAL DE EVALUACIÓN Y ACREDITACIÓN DEL SISTEMA EDUCATIVO NACIONAL	11,370,052.00	5,228,952.00	6,141,100.00
CONSEJO NACIONAL DE PLANIFICACIÓN ECONÓMICA SOCIAL	846,892.00	389,020.00	457,872.00
CONSEJO NACIONAL DEL DEPORTE, LA EDUCACIÓN FÍSICA Y LA RECREACIÓN FISICA	349,625,260.00	164,720,564.14	184,904,695.86
DIRECCION GENERAL DE INGRESOS	508,203,039.00	246,912,560.00	261,290,479.00
DIRECCION GENERAL DE SERVICIOS ADUANEROS	557,157,699.00	243,112,183.00	314,045,516.00
FONDO DE DESARROLLO PESQUERO	22,204,860.00	8,925,678.72	13,279,181.28
FONDO DE INVERSION SOCIAL DE EMERGENCIA	180,653,498.00	68,310,246.36	112,343,251.64
FONDO DE MANTENIMIENTO VIAL	1,496,791,669.00	591,425,920.58	905,365,748.42
CINEMATECA NACIONAL	13,052,479.00	8,064,016.00	4,988,463.00
INSTITUTO CONTRA EL ALCOHOLISMO Y LA DROGADICCION	3,709,722.00	1,774,836.31	1,934,885.69
INSTITUTO DE LA VIVIENDA URBANA Y RURAL	67,481,261.00	28,707,735.74	38,773,525.26
INSTITUTO NACIONAL DE INFORMACION DE DESARROLLO	117,896,062.15	52,538,566.73	65,357,495.42
INSTITUTO NACIONAL DE PROMOCIÓN DE LA COMPETENCIA	16,577,794.00	7,841,115.00	8,736,679.00
INSTITUTO NACIONAL FORESTAL	151,340,544.00	70,869,336.08	80,471,207.92
INSTITUTO NACIONAL TECNOLÓGICO	13,231,600.00	6,796,748.97	6,434,851.03
INSTITUTO NICARAGUENSE DE ACUEDUCTOS Y ALCANTARILLADOS	30,540,012.00	13,816,775.00	16,723,237.00
INSTITUTO NICARAGUENSE DE CULTURA	77,656,412.00	41,749,355.38	35,907,056.62
INSTITUTO NICARAGÜENSE DE DEPORTES	26,362,410.00	13,445,791.12	12,916,618.88
INSTITUTO NICARAGUENSE DE ESTUDIOS TERRITORIALES	208,875,306.00	104,107,608.87	104,767,697.13
INSTITUTO NICARAGUENSE DE FOMENTO MUNICIPAL	82,289,293.00	43,793,556.00	38,495,737.00
INSTITUTO NICARAGUENSE DE LA PESCA Y ACUICULTURA	55,594,559.00	30,592,633.40	25,001,925.60

Cuadro No. 10

Gobierno de la República de Nicaragua

Ministerio de Hacienda y Crédito Público

Fecha : 1/7/2020

Hora : 15:53:01

Usuario : WVelasquez-009

Página 1 1

ASIGNACIONES Y SUBVENCIONES POR TIPO DE GASTO

Ejercicio Presupuestario : 2020

Mes Inicial : Enero : Junio

Agrupado por : Ninguno

Moneda : CÓRDOBA

Descripción	Presupuesto Actualizado	Devengado Acumulado	Saldo por Devengar
	A	B	(A - B)
INSTITUTO DE PROTECCIÓN Y SANIDAD AGROPECUARIA	248,649,000.00	157,105,401.42	91,543,598.58
INSTITUTO NICARAGUENSE DE TURISMO	95,167,049.00	42,651,694.00	52,515,355.00
INSTITUTO TECNOLÓGICO NACIONAL	55,179,864.00	26,006,190.00	29,173,674.00
LA GACETA	9,720,207.00	4,657,351.00	5,062,856.00
AGENCIA DE PROMOCION DE INVERSIONES Y EXPORTACIONES (PRONICARAGUA)	51,050,661.00	21,518,984.00	29,531,677.00
RADIO NICARAGUA	15,849,275.00	7,498,390.64	8,350,884.36
SISTEMA NACIONAL PARA LA PREVENCION, MITIGACION Y ATENCION DE DESASTRES	123,633,062.00	68,256,193.00	55,376,869.00
TEATRO NACIONAL RUBÉN DARÍO	28,453,254.00	13,021,866.00	15,431,388.00
TRIBUNAL ADUANERO Y TRIBUTARIO ADMINISTRATIVO	24,473,930.00	12,703,622.17	11,770,307.83
UNIDAD DE ANALISIS FINANCIERO	46,513,653.00	22,184,213.00	24,329,440.00
UNIDAD ADMINISTRADORA DE BIENES INCAUTADOS, DECOMISADOS O ABANDONADOS	11,107,306.00	5,040,405.00	6,066,901.00
COMISION NACIONAL DE REGISTRO Y CONTROL DE SUSTANCIAS TOXICAS	28,455,048.00	11,824,899.82	16,630,148.18
MINISTERIO PÚBLICO	303,814,300.00	144,837,542.00	158,976,758.00
PROCURADURÍA PARA LA DEFENSA DE LOS DERECHOS HUMANOS	58,539,413.00	26,327,117.00	32,212,296.00
GOBIERNO REGIONAL AUTÓNOMO COSTA CARIBE NORTE	150,851,568.00	76,235,754.00	74,615,814.00
GOBIERNO REGIONAL AUTÓNOMO COSTA CARIBE SUR	119,198,596.00	53,824,286.18	65,374,309.82
CORREOS DE NICARAGUA	22,265,000.00	11,132,500.00	11,132,500.00
EMPRESA NACIONAL DE TRANSMISION ELÉCTRICA	4,870,460.00	1,971,077.76	2,899,382.24
EMPRESA NICARAGUENSE DE ACUEDUCTOS Y ALCANTARILLADOS SANITARIOS	40,000,000.00	20,000,000.00	20,000,000.00
PROGRAMA USURA CERO	102,258,000.00	48,866,224.00	53,391,776.00
ORDENAMIENTO DE LA PROPIEDAD	331,821,702.00	183,599,061.52	148,222,640.48
TRANSF. A LAS ALCALDÍAS Y COMUNID. INDÍGENAS POR RECAUD. DE APROVECHAM. Y SERVICIO FORESTAL	7,960,000.00	3,304,155.18	4,655,844.82
TRANSF. A LAS ALCALDÍAS POR RECAUDACIONES DE EXPLORACIÓN Y EXPLOTACIÓN MINERA	162,020,000.00	83,741,324.03	78,278,675.97
TRANSF. A LAS ALCALDIAS Y COMUNIDADES INDIGENAS POR RECAUDACION DE PESCA Y ACUICULTURA	34,670,000.00	9,960,404.89	24,709,595.11
TRANSF. A LAS ALCALDÍAS POR RECAUDACIÓN DEL IMPUESTO SELECTIVO DE CONSUMO (ISC-IMI)	132,611,698.00	34,918,758.36	97,692,939.64
TRANSFERENCIA MUNICIPAL	959,603,086.00	447,673,760.00	511,929,326.00
ALCALDIA MUNICIPAL DE MATAGALPA	300,000.00	300,000.00	0.00
GOBIERNO TERRITORIAL INDIGENA DEL ALTO WANGKI Y BOCAY	5,821,000.00	2,910,600.00	2,910,400.00
GOBIERNO TERRITORIAL AWALTARA LUHPIA NANI TASBAYA	1,720,000.00	860,000.00	860,000.00

Cuadro No. 10

Gobierno de la República de Nicaragua

Ministerio de Hacienda y Crédito Público

Fecha : 1/7/2020

Hora : 15:53:01

Usuario : WVelasquez-009

Página 1 1

ASIGNACIONES Y SUBVENCIONES POR TIPO DE GASTO

Ejercicio Presupuestario : 2020

Mes Inicial : Enero : Junio

Agrupado por : Ninguno

Moneda : CÓRDOBA

Descripción	Presupuesto Actualizado	Devengado Acumulado	Saldo por Devengar
	A	B	(A - B)
GOBIERNO TERRITORIAL RAMA - KRIOL	1,720,000.00	860,000.00	860,000.00
GOBIERNO TERRITORIAL WANKI MAYA RIO COCO ABAJO	1,191,000.00	595,500.00	595,500.00
GOBIERNO TERRITORIAL TWAHKA	1,257,000.00	628,500.00	628,500.00
GOBIERNO TERRITORIAL WANGKI LI AUBRA	1,257,000.00	942,750.00	314,250.00
GOBIERNO TERRITORIAL PRINZU AUHYA UN	1,257,000.00	628,500.00	628,500.00
GOBIERNO TERRITORIAL MAYANGNA SAUNI AS	1,588,000.00	794,000.00	794,000.00
GOBIERNO TERRITORIAL INDIGENA SAUNI BAS (SIKILTA)	992,000.00	496,000.00	496,000.00
GOBIERNO TERRITORIAL INDIGENA AMASAU (AWASTIGNI)	926,000.00	694,500.00	231,500.00
GOBIERNO TERRITORIAL INDIGENA TWI-TASBA RAYA	1,257,000.00	629,000.00	628,000.00
GOBIERNO TERRITORIAL INDIGENA LILAMNI	1,389,000.00	694,500.00	694,500.00
GOBIERNO TERRITORIAL INDIGENA PRINZU AWALA	1,257,000.00	628,500.00	628,500.00
GOBIERNO TERRITORIAL INDIGENA CUENCA DE LAGUNA DE PERLAS	1,588,000.00	0.00	1,588,000.00
GOBIERNO TERRITORIAL INDIGENA TAWIRA	1,058,000.00	529,000.00	529,000.00
GOBIERNO DE LA NACION SUMU MAYANGNA	1,985,000.00	495,005.00	1,489,995.00
GOBIERNO TERRITORIAL INDIGENA Y AFRODESCENDIENTE KARATA	1,389,000.00	750,720.00	638,280.00
GOBIERNO TERRITORIAL INDIGENA TWI WAUPASA	1,125,000.00	562,500.00	562,500.00
GOBIERNO TERRITORIAL INDIGENA TASBA PRI MATRIZ INDIGENA	1,389,000.00	347,250.00	1,041,750.00
GOBIERNO TERRITORIAL INDIGENA YAHBRA TWI	992,000.00	496,000.00	496,000.00
GOBIERNO TERRITORIAL TASBA PAUNI	794,000.00	397,000.00	397,000.00
GOBIERNO COMUNAL CREOL-BLUEFIELDS	794,000.00	794,000.00	0.00
GOBIERNO TERRITORIAL SAUNI ARUNGKA (MATUMBAK)	1,323,000.00	661,500.00	661,500.00
GOBIERNO COMUNAL WANGKI AWALA KUPIA	662,000.00	0.00	662,000.00
UNIVERSIDADES Y CENTROS DE EDUCACION TECNICA SUPERIOR	4,488,505,372.00	2,244,252,686.00	2,244,252,686.00
UNIVERSIDADES (ENERGIA ELÉCTRICA, AGUA Y TELEFONIA NACIONAL)	320,040,470.00	201,155,897.03	118,884,572.97
COMISIONES BANCARIAS	66,262,000.00	7,691,682.69	58,570,317.31
FONDO DE VIGILANCIA Y SUPERVISIÓN MINERA	46,291,000.00	19,632,989.11	26,658,010.89
FONDO DE DESARROLLO Y PROMOCIÓN MINERA	69,437,000.00	35,889,138.86	33,547,861.14
PENSIONES VITALICIAS A EXPRESIDENTES Y EXVICEPRESIDENTES	17,470,000.00	7,493,504.26	9,976,495.74
COOPERATIVAS DE TRANSPORTE URBANO COLECTIVO DEL MUNICIPIO DE MANAGUA Y MUNICIPIO DE CIUDAD SANDINO	355,206,000.00	196,552,999.99	158,653,000.01
SUBSIDIO AL CONSUMO DE ENERGÍA, AGUA Y TELEFONÍA PARA JUBILADOS	282,935,880.00	154,632,269.96	128,303,610.04
MUSEO ARCHIVO RUBÉN DARÍO	1,280,142.00	640,000.00	640,142.00

Cuadro No. 10

Gobierno de la República de Nicaragua

Ministerio de Hacienda y Crédito Público

Fecha : 1/7/2020

Hora : 15:53:01

Usuario : WVelasquez-009

Pagina 1 1

ASIGNACIONES Y SUBVENCIONES POR TIPO DE GASTO

Ejercicio Presupuestario : 2020

Mes Inicial : Enero : Junio

Agrupado por : Ninguno

Moneda : CÓRDOBA

Descripción	Presupuesto Actualizado	Devengado Acumulado	Saldo por Devengar
	A	B	(A - B)
TEATRO MUNICIPAL JOSÉ DE LA CRUZ MENA	2,205,000.00	1,318,850.00	886,150.00
ACADEMIA NICARAGUENSE DE LA LENGUA	2,150,000.00	1,074,000.00	1,076,000.00
ACADEMIA DE GEOGRAFÍA E HISTORIA DE NICARAGUA	2,100,000.00	1,050,000.00	1,050,000.00
FORO NICARAGUENSE DE CULTURA	940,000.00	470,000.00	470,000.00
ASOCIACIÓN INSTITUTO CULTURAL RUBÉN DARÍO DE NICARAGUA	808,000.00	400,000.00	408,000.00
ASOCIACIÓN CIENTÍFICA CULTURAL ZOOLOGICO THOMAS BELT	2,500,000.00	1,000,000.00	1,500,000.00
FUNDACIÓN AMIGOS DEL ZOOLOGICO NICARAGUENSE	5,550,000.00	2,660,000.00	2,890,000.00
BENEMERITO CUERPO DE BOMBEROS DE MANAGUA	5,000,000.00	2,514,600.00	2,485,400.00
ASOCIACION CIVIL DE CUERPO DE BOMBEROS VOLUNTARIOS DE NICARAGUA	2,247,000.00	1,497,000.00	750,000.00
TRANSFERENCIAS A LAS ASOCIACIONES DE BOMBERO VOLUNTARIOS POR LEY No. 837	8,000,000.00	2,991,330.08	5,008,669.92
CRUZ ROJA NICARAGUENSE	2,000,000.00	800,000.00	1,200,000.00
ASOCIACIÓN NICARAGUA JOVEN	2,501,000.00	1,501,000.00	1,000,000.00
FUNDACIÓN LA VERDE SONRISA	3,339,000.00	1,669,500.00	1,669,500.00
ASOCIACIÓN DE SCOUTS DE NICARAGUA	2,400,000.00	0.00	2,400,000.00
MOVIMIENTO INFANTIL LUIS ALFONSO VELASQUEZ FLORES	496,000.00	248,000.00	248,000.00
CONSEJO NACIONAL DEL CAFÉ	6,825,000.00	3,242,520.00	3,582,480.00
INSTITUTO NACIONAL DE DEFENSA DEL CONSUMIDOR	1,575,000.00	787,500.00	787,500.00
SUBVENCIONES A CENTROS RELIGIOSOS, CULTURALES, DEPORTIVOS Y ORGANIZACIONES SIN FINES DE LUCRO	16,670,000.00	10,974,999.96	5,695,000.04
PARLAMENTO CENTROAMERICANO	72,039,230.00	35,831,000.00	36,208,230.00
SECRETARÍA DE INTEGRACIÓN ECONÓMICA CENTROAMERICANA	17,393,250.00	0.00	17,393,250.00
CORTE CENTROAMERICANA DE JUSTICIA	25,079,250.00	24,576,493.18	502,756.82
UNICA (PROGRAMA PARA FORMACION MAESTROS EMPIRICOS)	8,000,000.00	3,200,000.00	4,800,000.00
APORTE ESTATAL - INSS	1,812,618,000.00	722,808,329.97	1,089,809,670.03
PENSIONES ESPECIALES - INSS	131,009,000.00	69,985,580.07	61,023,419.93
IRTRAMMA – SUBSIDIO DE TRANSPORTE A NIVEL NACIONAL	550,240,000.00	269,617,803.00	280,622,197.00
Gasto de Capital	6,040,280,008.28	2,704,991,936.76	3,335,288,071.52
Administración Central	6,040,280,008.28	2,704,991,936.76	3,335,288,071.52
Asignaciones y Subvenciones	6,040,280,008.28	2,704,991,936.76	3,335,288,071.52

Cuadro No. 10

Gobierno de la República de Nicaragua

Ministerio de Hacienda y Crédito Público

Fecha : 1/7/2020

Hora : 15:53:01

Usuario : WVelasquez-009

Página 1 1

ASIGNACIONES Y SUBVENCIONES POR TIPO DE GASTO

Ejercicio Presupuestario : 2020

Mes Inicial : Enero : Junio

Agrupado por : Ninguno

Moneda : CÓRDOBA

Descripción	Presupuesto Actualizado	Devengado Acumulado	Saldo por Devengar
	A	B	(A - B)
CONSEJO NACIONAL DEL DEPORTE, LA EDUCACIÓN FÍSICA Y LA RECREACIÓN FÍSICA	118,133,030.00	8,777,201.60	109,355,828.40
DIRECCION GENERAL DE INGRESOS	18,127,413.00	8,831,854.00	9,295,559.00
DIRECCION GENERAL DE SERVICIOS ADUANEROS	25,000,000.00	6,285,710.00	18,714,290.00
FONDO DE DESARROLLO PESQUERO	3,105,140.00	1,347,060.00	1,758,080.00
FONDO DE INVERSION SOCIAL DE EMERGENCIA	316,162,562.12	32,993,496.66	283,169,065.46
FONDO DE MANTENIMIENTO VIAL	7,769,440.00	7,769,440.00	0.00
INSTITUTO DE LA VIVIENDA URBANA Y RURAL	380,000,000.00	175,907,774.68	204,092,225.32
INSTITUTO NACIONAL DE INFORMACION DE DESARROLLO	23,145,638.16	16,299,719.19	6,845,918.97
INSTITUTO NACIONAL TECNOLÓGICO	62,009,300.00	24,378,049.14	37,631,250.86
INSTITUTO NICARAGUENSE DE CULTURA	20,000,000.00	9,713,849.25	10,286,150.75
INSTITUTO NICARAGUENSE DE ESTUDIOS TERRITORIALES	11,600,000.00	9,503,728.18	2,096,271.82
LA GACETA	320,000.00	255,000.00	65,000.00
TEATRO NACIONAL RUBÉN DARÍO	15,000,000.00	4,912,891.99	10,087,108.01
GOBIERNO REGIONAL AUTÓNOMO COSTA CARIBE NORTE	55,000,000.00	29,069,093.30	25,930,906.70
GOBIERNO REGIONAL AUTÓNOMO COSTA CARIBE SUR	54,000,000.00	20,520,000.00	33,480,000.00
EMPRESA NACIONAL DE TRANSMISION ELÉCTRICA	693,884,590.00	293,346,869.58	400,537,720.42
EMPRESA NICARAGUENSE DE ACUEDUCTOS Y ALCANTARILLADOS SANITARIOS	847,805,000.00	297,237,285.07	550,567,714.93
EMPRESA PORTUARIA NACIONAL	56,779,000.00	30,176,225.00	26,602,775.00
ORDENAMIENTO DE LA PROPIEDAD	117,717,500.00	2,140,967.23	115,576,532.77
FONDO DE PREINVERSION	90,000,000.00	18,552,504.89	71,447,495.11
TRANSFERENCIA MUNICIPAL	1,982,342,097.00	1,311,341,169.00	671,000,928.00
ALCALDIA DE MANAGUA	753,634,000.00	200,000,000.00	553,634,000.00
GOBIERNO TERRITORIAL INDIGENA DEL ALTO WANGKI Y BOCA Y	3,881,000.00	1,965,400.00	1,915,600.00
GOBIERNO TERRITORIAL AWALTARA LUHPA NANI TASBAYA	1,147,000.00	573,500.00	573,500.00
GOBIERNO TERRITORIAL RAMA - KRIOL	1,147,000.00	573,500.00	573,500.00
GOBIERNO TERRITORIAL WANKI MAYA RIO COCO ABAJO	794,000.00	397,000.00	397,000.00
GOBIERNO TERRITORIAL TWAHKA	838,000.00	419,000.00	419,000.00
GOBIERNO TERRITORIAL WANGKI LI AUBRA	838,000.00	838,000.00	0.00
GOBIERNO TERRITORIAL PRINZU AUHYA UN	838,000.00	419,000.00	419,000.00
GOBIERNO TERRITORIAL MAYANGNA SAUNI AS	1,058,000.00	1,058,000.00	0.00
GOBIERNO TERRITORIAL INDIGENA SAUNI BAS (SIKILTA)	662,000.00	331,000.00	331,000.00
GOBIERNO TERRITORIAL INDIGENA AMASAU (AWASTIGNI)	617,000.00	617,000.00	0.00

Cuadro No. 10

Gobierno de la República de Nicaragua

Ministerio de Hacienda y Crédito Público

Fecha : 1/7/2020

Hora : 15:53:01

Usuario : WVelasquez-009

Página 1 1

ASIGNACIONES Y SUBVENCIONES POR TIPO DE GASTO

Ejercicio Presupuestario : 2020

Mes Inicial : Enero

: Junio

Agrupado por : Ninguno

Moneda : CÓRDOBA

Descripción	Presupuesto Actualizado	Devengado Acumulado	Saldo por Devengar
	A	B	(A - B)
GOBIERNO TERRITORIAL INDIGENA TWI-TASBA RAYA	838,000.00	419,000.00	419,000.00
GOBIERNO TERRITORIAL INDIGENA LILAMNI	926,000.00	463,000.00	463,000.00
GOBIERNO TERRITORIAL INDIGENA PRINZU AWALA	838,000.00	419,000.00	419,000.00
GOBIERNO TERRITORIAL INDIGENA CUENCA DE LAGUNA DE PERLAS	1,058,000.00	0.00	1,058,000.00
GOBIERNO TERRITORIAL INDIGENA TAWIRA	706,000.00	353,000.00	353,000.00
GOBIERNO DE LA NACION SUMU MAYANGNA	1,323,000.00	661,500.00	661,500.00
GOBIERNO TERRITORIAL INDIGENA Y AFRODESCENDIENTE KARATA	926,000.00	926,000.00	0.00
GOBIERNO TERRITORIAL INDIGENA TWI WAUPASA	750,000.00	375,000.00	375,000.00
GOBIERNO TERRITORIAL INDIGENA TASBA PRI MATRIZ INDIGENA	926,000.00	463,000.00	463,000.00
GOBIERNO TERRITORIAL INDIGENA YAHBRA TWI	662,000.00	331,000.00	331,000.00
GOBIERNO TERRITORIAL TASBA PAUNI	529,000.00	264,500.00	264,500.00
GOBIERNO COMUNAL CREOL-BLUEFIELDS	529,000.00	529,000.00	0.00
GOBIERNO TERRITORIAL SAUNI ARUNGKA (MATUMBAK)	882,000.00	441,000.00	441,000.00
GOBIERNO COMUNAL WANGKI AWALA KUPIA	441,000.00	0.00	441,000.00
UNIVERSIDADES Y CENTROS DE EDUCACION TECNICA SUPERIOR	365,591,298.00	182,795,648.00	182,795,650.00
Total	21,634,621,047.43	10,073,772,658.95	11,560,848,388.48

Cuadro No. 11

Gobierno de la República de Nicaragua

Ministerio de Hacienda y Crédito Público

Fecha : 3/7/2020

Hora : 15:43:12

Usuario : WVelasquez-009

Pagina 1 1

ESTRUCTURA FUNCIONAL DEL GASTO POR INSTITUCION

Ejercicio : 2020

Presupuestario

Mes Inicial : Enero

: Junio

Agrupado por : Ninguno

Moneda : CÓRDOBA

Descripción	Presupuesto Actualizado	Devengado Acumulado	Saldo por Devengar
	A	B	(A - B)
SERVICIOS PÚBLICOS GENERALES	24,876,046,912.57	9,255,371,380.74	15,620,675,531.83
Asamblea Nacional	682,291,641.00	329,661,805.66	352,629,835.34
Corte Suprema de Justicia	161,675,017.00	78,788,988.19	82,886,028.81
Consejo Supremo Electoral	334,789,755.00	182,386,456.92	152,403,298.08
Contraloría General de la República	234,802,743.00	113,503,858.78	121,298,884.22
Presidencia de la República	327,247,621.57	159,209,552.05	168,038,069.52
Ministerio de Relaciones Exteriores	914,895,777.00	377,838,796.85	537,056,980.15
Ministerio de Hacienda y Crédito Público	626,404,764.00	231,300,647.36	395,104,116.64
Ministerio de Economía Familiar, Comunitaria, Cooperativa y Asociativa	301,544,517.00	151,168,992.53	150,375,524.47
Ministerio de la Mujer	28,224,960.00	15,182,661.20	13,042,298.80
Ministerio de la Juventud	68,976,305.00	32,275,137.72	36,701,167.28
Asignaciones y Subvenciones	2,020,393,812.00	893,099,750.92	1,127,294,061.08
Servicio de la Deuda Pública	19,174,800,000.00	6,690,954,732.56	12,483,845,267.44
DEFENSA	2,685,675,605.00	1,378,896,323.13	1,306,779,281.87
Ministerio de Defensa	2,685,675,605.00	1,378,896,323.13	1,306,779,281.87
ORDEN PÚBLICO Y SEGURIDAD	8,652,088,958.09	4,133,865,577.78	4,518,223,380.31
Corte Suprema de Justicia	3,074,389,430.00	1,431,831,229.01	1,642,558,200.99
Ministerio de Gobernación	1,313,138,687.09	628,870,759.25	684,267,927.84
Procuraduría General de la República	138,282,359.00	58,084,527.00	80,197,832.00
Policía Nacional	3,651,458,636.00	1,781,591,636.00	1,869,867,000.00
Asignaciones y Subvenciones	474,819,846.00	233,487,426.52	241,332,419.48
ASUNTOS ECONÓMICOS, COMERCIALES Y LABORALES EN GENERAL	1,474,924,428.94	551,020,618.87	923,903,810.07
Ministerio de Hacienda y Crédito Público	753,316,000.00	213,615,591.87	539,700,408.13
Ministerio de Fomento, Industria y Comercio	177,047,816.00	80,188,230.31	96,859,585.69
Ministerio del Trabajo	111,987,370.00	58,666,137.14	53,321,232.86
Ministerio de Economía Familiar, Comunitaria, Cooperativa y Asociativa	87,557,571.00	41,730,888.10	45,826,682.90
Ministerio de la Juventud	1,822,504.00	585,135.18	1,237,368.82
Asignaciones y Subvenciones	343,193,167.94	156,234,636.27	186,958,531.67

Cuadro No. 11

Gobierno de la República de Nicaragua

Ministerio de Hacienda y Crédito Público

Fecha : 3/7/2020

Hora : 15:43:12

Usuario : WVelasquez-009

Pagina 1 1

ESTRUCTURA FUNCIONAL DEL GASTO POR INSTITUCIONEjercicio : 2020
Presupuestario

Mes Inicial : Enero

: Junio

Agrupado por : Ninguno

Moneda : CÓRDOBA

Descripción	Presupuesto Actualizado	Devengado Acumulado	Saldo por Devengar
	A	B	(A - B)
AGRICULTURA, SILVICULTURA, PESCA Y CAZA	1,573,744,667.31	697,335,777.17	876,408,890.14
Ministerio Agropecuario	441,812,278.00	213,472,523.32	228,339,754.68
Ministerio de Economía Familiar, Comunitaria, Cooperativa y Asociativa	499,826,586.00	142,942,338.31	356,884,247.69
Asignaciones y Subvenciones	632,105,803.31	340,920,915.54	291,184,887.77
COMBUSTIBLES Y ENERGÍA	1,225,267,458.18	406,589,455.00	818,678,003.18
Ministerio de Energía y Minas	518,359,543.00	106,779,988.48	411,579,554.52
Asignaciones y Subvenciones	706,907,915.18	299,809,466.52	407,098,448.66
MINERÍA, MANUFACTURA Y CONSTRUCCIÓN	139,377,169.60	65,719,812.66	73,657,356.94
Ministerio de Transporte e Infraestructura	20,368,823.60	8,399,078.20	11,969,745.40
Ministerio de Energía y Minas	3,280,346.00	1,798,606.49	1,481,739.51
Asignaciones y Subvenciones	115,728,000.00	55,522,127.97	60,205,872.03
TRANSPORTE Y COMUNICACIONES	9,023,854,409.71	5,603,954,957.90	3,419,899,451.81
Ministerio de Transporte e Infraestructura	6,638,419,466.71	4,741,435,577.93	1,896,983,888.78
Asignaciones y Subvenciones	2,385,434,943.00	862,519,379.97	1,522,915,563.03
TURISMO Y OTRAS INDUSTRIAS	314,114,894.14	93,078,833.75	221,036,060.39
Ministerio de Fomento, Industria y Comercio	16,233,066.00	6,599,559.06	9,633,506.94
Ministerio de Economía Familiar, Comunitaria, Cooperativa y Asociativa	202,714,779.14	43,827,580.69	158,887,198.45
Asignaciones y Subvenciones	95,167,049.00	42,651,694.00	52,515,355.00
PROTECCIÓN DEL MEDIO AMBIENTE	685,377,559.86	236,861,547.88	448,516,011.98
Ministerio de Transporte e Infraestructura	9,451,232.20	3,662,112.58	5,789,119.62
Ministerio del Ambiente y de los Recursos Naturales	231,172,004.00	111,285,443.62	119,886,560.38
Asignaciones y Subvenciones	444,754,323.66	121,913,991.68	322,840,331.98
VIVIENDA Y SERVICIOS COMUNITARIOS	5,957,124,697.46	3,116,021,152.40	2,841,103,545.06
Asignaciones y Subvenciones	5,957,124,697.46	3,116,021,152.40	2,841,103,545.06
SALUD	16,128,542,358.86	8,434,774,645.06	7,693,767,713.80
Ministerio de Salud	16,017,691,736.32	8,371,561,776.59	7,646,129,959.73

Cuadro No. 11

Gobierno de la República de Nicaragua

Ministerio de Hacienda y Crédito Público

Fecha : 3/7/2020

Hora : 15:43:12

Usuario : WVelasquez-009

Pagina 1 1

ESTRUCTURA FUNCIONAL DEL GASTO POR INSTITUCIONEjercicio : 2020
Presupuestario

Mes Inicial : Enero

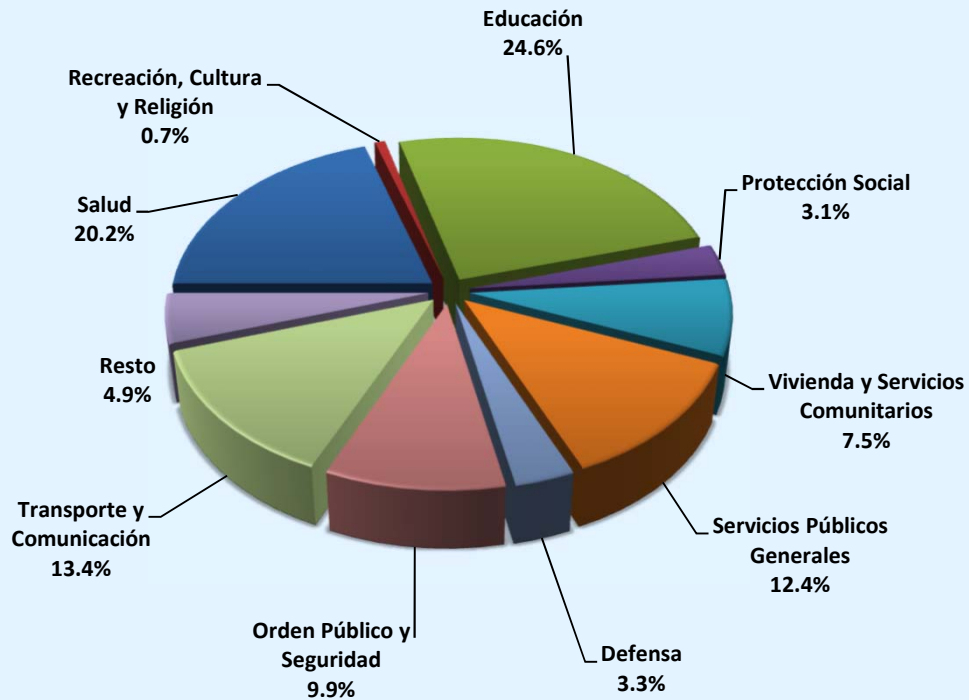
: Junio

Agrupado por : Ninguno

Moneda : CÓRDOBA

Descripción	Presupuesto Actualizado	Devengado Acumulado	Saldo por Devengar
	A	B	(A - B)
Policía Nacional	109,350,622.54	62,612,868.47	46,737,754.07
Asignaciones y Subvenciones	1,500,000.00	600,000.00	900,000.00
RECREACIÓN, CULTURA Y RELIGIÓN	785,147,410.31	311,809,173.57	473,338,236.74
Presidencia de la República	25,420,660.43	13,524,746.81	11,895,913.62
Ministerio de Hacienda y Crédito Público	9,371,000.00	2,405,000.00	6,966,000.00
Asignaciones y Subvenciones	750,355,749.88	295,879,426.76	454,476,323.12
EDUCACIÓN	20,319,010,767.15	10,264,705,772.54	10,054,304,994.61
Ministerio de Gobernación	14,269,685.91	6,319,813.19	7,949,872.72
Ministerio de Educación	14,765,706,296.56	7,496,421,166.43	7,269,285,130.13
Ministerio de Salud	78,703,265.68	19,182,578.64	59,520,687.04
Ministerio de la Juventud	52,688,689.00	24,230,749.79	28,457,939.21
Policía Nacional	78,105,874.00	22,067,793.35	56,038,080.65
Asignaciones y Subvenciones	5,329,536,956.00	2,696,483,671.14	2,633,053,284.86
PROTECCIÓN SOCIAL	2,983,864,735.60	1,301,833,818.31	1,682,030,917.29
Ministerio de Transporte e Infraestructura	18,536,880.60	17,312,221.09	1,224,659.51
Ministerio de la Familia, Adolescencia y Niñez	426,646,133.00	180,646,520.44	245,999,612.56
Ministerio de Economía Familiar, Comunitaria, Cooperativa y Asociativa	154,148,970.00	142,780,424.88	11,368,545.12
Ministerio de la Juventud	2,218,868.00	719,082.64	1,499,785.36
Procuraduría General de la República	4,715,100.00	1,746,550.00	2,968,550.00
Asignaciones y Subvenciones	2,377,598,784.00	958,629,019.26	1,418,969,764.74
Total	96,824,162,032.78	45,851,838,846.76	50,972,323,186.02

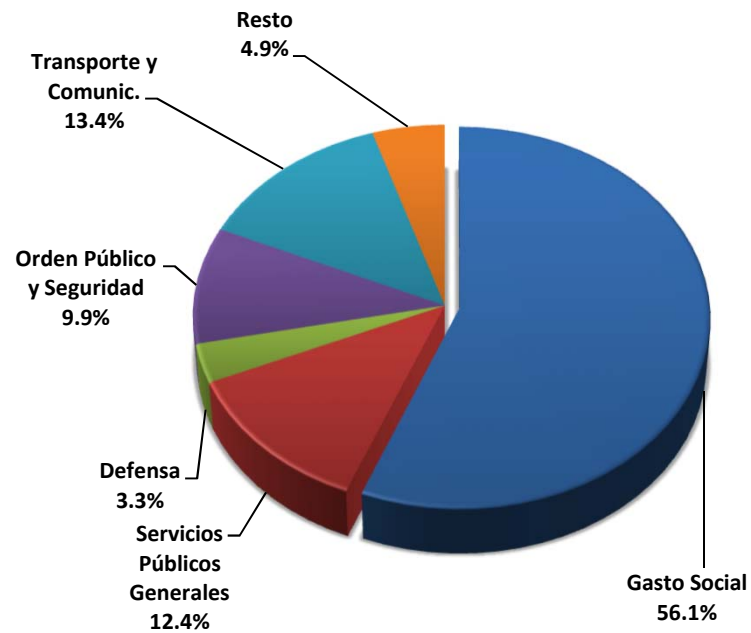
**Ejecución de Gastos
Enero - Junio 2020
Estructura Funcional**



Millones C\$

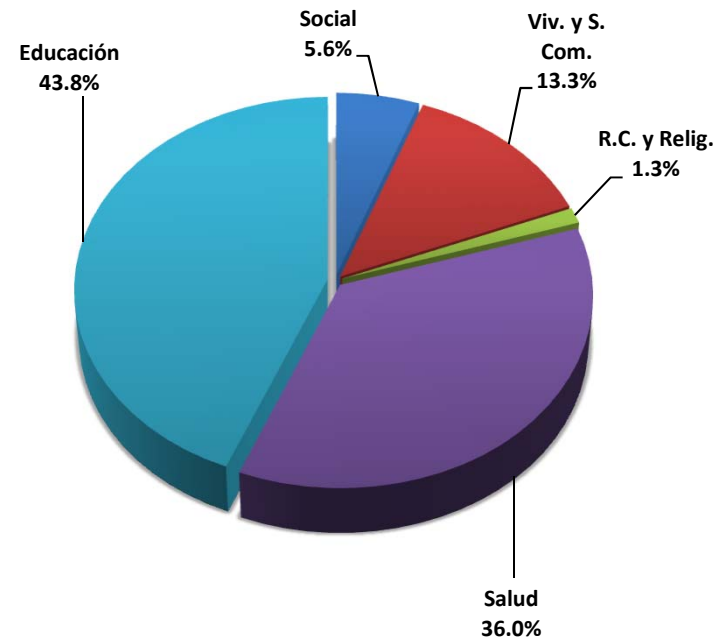
Gasto Funcional Total	41,771.3
Gasto Social	23,429.1
Salud	8,434.8
Recreación, Cultura y Religión	311.8
Educación	10,264.7
Protección Social	1,301.8
Vivienda y Servicios Comunitarios	3,116.0
Servicios Públicos Generales	5,174.8
Defensa	1,378.9
Orden Público y Seguridad	4,133.9
Asuntos Económicos, Comerciales y Laborales e	551.0
Agricultura, Silvicultura, Pesca y Caza	697.3
Combustible y Energía	406.6
Minería, Manufactura y Construcción	65.7
Transporte y Comunicación	5,604.0
Turismo y Otras Industrias	93.1
Protección del Medio Ambiente	236.9

**Ejecución Gasto Total
Enero - Junio 2020
Estructura Funcional**



**Ejecución de Gastos Total
C\$41,771.3 millones**

**Ejecución
Enero - Junio 2020
Servicios Sociales**



**Sector Social
C\$23,429.1 mlls. (56.1%)**

Cuadro No. 12

Gobierno de la República de Nicaragua

: 2/7/2020

Ministerio de Hacienda y Crédito Público

: 09:55:49

: WVelasquez-009

**ESTRUCTURA FUNCIONAL DEL GASTO ASIGNACIONES
Y SUBVENCIONES**

1

Ejercicio : 2020
Presupuestario
Mes Inicial : Enero : Junio
Agrupado por : Ninguno
Moneda : CÓRDOBA

Descripción	Presupuesto Actualizado	Devengado Acumulado	Saldo por Devengar
	A	B	(A - B)
SERVICIOS PÚBLICOS GENERALES	2,020,393,812.00	893,099,750.92	1,127,294,061.08
Asignaciones y Subvenciones	2,020,393,812.00	893,099,750.92	1,127,294,061.08
CONSEJO NACIONAL DE PLANIFICACIÓN ECONÓMICA SOCIAL	846,892.00	389,020.00	457,872.00
DIRECCION GENERAL DE INGRESOS	526,330,452.00	255,744,414.00	270,586,038.00
DIRECCION GENERAL DE SERVICIOS ADUANEROS	562,606,687.00	244,451,791.00	318,154,896.00
LA GACETA	10,040,207.00	4,912,351.00	5,127,856.00
TRIBUNAL ADUANERO Y TRIBUTARIO ADMINISTRATIVO	24,473,930.00	12,703,622.17	11,770,307.83
COMISION NACIONAL DE REGISTRO Y CONTROL DE SUSTANCIAS TOXICAS	28,455,048.00	11,824,899.82	16,630,148.18
GOBIERNO REGIONAL AUTÓNOMO COSTA CARIBE NORTE	157,251,568.00	79,986,655.31	77,264,912.69
GOBIERNO REGIONAL AUTÓNOMO COSTA CARIBE SUR	121,248,596.00	53,824,286.18	67,424,309.82
ORDENAMIENTO DE LA PROPIEDAD	449,539,202.00	185,740,028.75	263,799,173.25
FONDO DE PREINVERSION	1,300,000.00	0.00	1,300,000.00
COMISIONES BANCARIAS	66,262,000.00	7,691,682.69	58,570,317.31
PARLAMENTO CENTROAMERICANO	72,039,230.00	35,831,000.00	36,208,230.00
ORDEN PÚBLICO Y SEGURIDAD	474,819,846.00	233,487,426.52	241,332,419.48
Asignaciones y Subvenciones	474,819,846.00	233,487,426.52	241,332,419.48
CONSEJO NACIONAL CONTRA EL CRIMEN ORGANIZADO	5,118,924.00	2,218,726.30	2,900,197.70
UNIDAD DE ANALISIS FINANCIERO	46,513,653.00	22,184,213.00	24,329,440.00
UNIDAD ADMINISTRADORA DE BIENES INCAUTADOS, DECOMISADOS O ABANDONADOS	11,107,306.00	5,040,405.00	6,066,901.00
MINISTERIO PÚBLICO	303,814,300.00	144,837,542.00	158,976,758.00

Cuadro No. 12

Gobierno de la República de Nicaragua

: 2/7/2020

Ministerio de Hacienda y Crédito Público

: 09:55:49

: WVelasquez-009

**ESTRUCTURA FUNCIONAL DEL GASTO ASIGNACIONES
Y SUBVENCIONES**

1

Ejercicio : 2020
Presupuestario :
Mes Inicial : Enero : Junio
Agrupado por : Ninguno
Moneda : CÓRDOBA

Descripción	Presupuesto Actualizado	Devengado Acumulado	Saldo por Devengar
	A	B	(A - B)
PROCURADURÍA PARA LA DEFENSA DE LOS DERECHOS HUMANOS	58,539,413.00	26,327,117.00	32,212,296.00
FONDO DE PREINVERSION	8,100,000.00	0.00	8,100,000.00
BENEMERITO CUERPO DE BOMBEROS DE MANAGUA	5,000,000.00	2,514,600.00	2,485,400.00
ASOCIACION CIVIL DE CUERPO DE BOMBEROS VOLUNTARIOS DE NICARAGUA	2,247,000.00	1,497,000.00	750,000.00
TRANSFERENCIAS A LAS ASOCIACIONES DE BOMBERO VOLUNTARIOS POR LEY No. 837	8,000,000.00	2,991,330.08	5,008,669.92
SUBVENCIONES A CENTROS RELIGIOSOS, CULTURALES, DEPORTIVOS Y ORGANIZACIONES SIN FINES DE LUCRO	1,300,000.00	1,299,999.96	0.04
CORTE CENTROAMERICANA DE JUSTICIA	25,079,250.00	24,576,493.18	502,756.82
ASUNTOS ECONÓMICOS, COMERCIALES Y LABORALES EN GENERAL	343,193,167.94	156,234,636.27	186,958,531.67
Asignaciones y Subvenciones	343,193,167.94	156,234,636.27	186,958,531.67
COMISIÓN DE APELACIÓN DEL SERVICIO CIVIL	8,847,713.00	4,172,729.00	4,674,984.00
COMISIÓN NACIONAL DE MICROFINANZAS	6,019,562.00	2,825,534.00	3,194,028.00
DIRECCION GENERAL DE SERVICIOS ADUANEROS	19,551,012.00	4,946,102.00	14,604,910.00
INSTITUTO NACIONAL DE PROMOCIÓN DE LA COMPETENCIA	16,577,794.00	7,841,115.00	8,736,679.00
INSTITUTO NICARAGUENSE DE ESTUDIOS TERRITORIALES	220,475,306.00	113,611,337.05	106,863,968.95
AGENCIA DE PROMOCION DE INVERSIONES Y EXPORTACIONES (PRONICARAGUA)	51,050,661.00	21,518,984.00	29,531,677.00
GOBIERNO REGIONAL AUTÓNOMO COSTA CARIBE SUR	100,000.00	0.00	100,000.00
FONDO DE PREINVERSION	1,602,869.94	531,335.22	1,071,534.72

Cuadro No. 12

Gobierno de la República de Nicaragua

: 2/7/2020

Ministerio de Hacienda y Crédito Público

: 09:55:49

: WVelasquez-009

**ESTRUCTURA FUNCIONAL DEL GASTO ASIGNACIONES
Y SUBVENCIONES**

1

Ejercicio : 2020
Presupuestario :
Mes Inicial : Enero : Junio
Agrupado por : Ninguno
Moneda : CÓRDOBA

Descripción	Presupuesto Actualizado	Devengado Acumulado	Saldo por Devengar
	A	B	(A - B)
INSTITUTO NACIONAL DE DEFENSA DEL CONSUMIDOR	1,575,000.00	787,500.00	787,500.00
SECRETARÍA DE INTEGRACIÓN ECONÓMICA CENTROAMERICANA	17,393,250.00	0.00	17,393,250.00
AGRICULTURA, SILVICULTURA, PESCA Y CAZA	632,105,803.31	340,920,915.54	291,184,887.77
Asignaciones y Subvenciones	632,105,803.31	340,920,915.54	291,184,887.77
FONDO DE DESARROLLO PESQUERO	25,310,000.00	10,272,738.72	15,037,261.28
INSTITUTO NACIONAL DE INFORMACION DE DESARROLLO	141,041,700.31	68,838,285.92	72,203,414.39
INSTITUTO NACIONAL FORESTAL	151,340,544.00	70,869,336.08	80,471,207.92
INSTITUTO NICARAGUENSE DE LA PESCA Y ACUICULTURA	55,594,559.00	30,592,633.40	25,001,925.60
INSTITUTO DE PROTECCIÓN Y SANIDAD AGROPECUARIA	248,649,000.00	157,105,401.42	91,543,598.58
FONDO DE PREINVERSION	3,345,000.00	0.00	3,345,000.00
CONSEJO NACIONAL DEL CAFÉ	6,825,000.00	3,242,520.00	3,582,480.00
COMBUSTIBLES Y ENERGÍA	706,907,915.18	299,809,466.52	407,098,448.66
Asignaciones y Subvenciones	706,907,915.18	299,809,466.52	407,098,448.66
EMPRESA NACIONAL DE TRANSMISION ELÉCTRICA	689,738,472.00	290,809,657.34	398,928,814.66
FONDO DE PREINVERSION	17,169,443.18	8,999,809.18	8,169,634.00
MINERÍA, MANUFACTURA Y CONSTRUCCIÓN	115,728,000.00	55,522,127.97	60,205,872.03
Asignaciones y Subvenciones	115,728,000.00	55,522,127.97	60,205,872.03
FONDO DE VIGILANCIA Y SUPERVISIÓN MINERA	46,291,000.00	19,632,989.11	26,658,010.89
FONDO DE DESARROLLO Y PROMOCIÓN MINERA	69,437,000.00	35,889,138.86	33,547,861.14
TRANSPORTE Y COMUNICACIONES	2,385,434,943.00	862,519,379.97	1,522,915,563.03

Cuadro No. 12

Gobierno de la República de Nicaragua

: 2/7/2020

Ministerio de Hacienda y Crédito Público

: 09:55:49

: WVelasquez-009

**ESTRUCTURA FUNCIONAL DEL GASTO ASIGNACIONES
Y SUBVENCIONES**

1

Ejercicio : 2020
Presupuestario
Mes Inicial : Enero : Junio
Agrupado por : Ninguno
Moneda : CÓRDOBA

Descripción	Presupuesto Actualizado	Devengado Acumulado	Saldo por Devengar
	A	B	(A - B)
Asignaciones y Subvenciones	2,385,434,943.00	862,519,379.97	1,522,915,563.03
AUTORIDAD DE EL GRAN CANAL INTEROCEÁNICO DE NICARAGUA	7,603,000.00	3,827,770.00	3,775,230.00
FONDO DE MANTENIMIENTO VIAL	1,504,561,109.00	599,195,360.58	905,365,748.42
GOBIERNO REGIONAL AUTÓNOMO COSTA CARIBE NORTE	12,910,000.00	8,529,234.39	4,380,765.61
GOBIERNO REGIONAL AUTÓNOMO COSTA CARIBE SUR	13,100,000.00	5,150,000.00	7,950,000.00
CORREOS DE NICARAGUA	22,265,000.00	11,132,500.00	11,132,500.00
EMPRESA NACIONAL DE TRANSMISION ELÉCTRICA	9,016,578.00	4,508,290.00	4,508,288.00
EMPRESA PORTUARIA NACIONAL	56,779,000.00	30,176,225.00	26,602,775.00
FONDO DE PREINVERSION	5,566,256.00	0.00	5,566,256.00
ALCALDIA DE MANAGUA	753,634,000.00	200,000,000.00	553,634,000.00
TURISMO Y OTRAS INDUSTRIAS	95,167,049.00	42,651,694.00	52,515,355.00
Asignaciones y Subvenciones	95,167,049.00	42,651,694.00	52,515,355.00
INSTITUTO NICARAGUENSE DE TURISMO	95,167,049.00	42,651,694.00	52,515,355.00
PROTECCIÓN DEL MEDIO AMBIENTE	444,754,323.66	121,913,991.68	322,840,331.98
Asignaciones y Subvenciones	444,754,323.66	121,913,991.68	322,840,331.98
AUTORIDAD NACIONAL DEL AGUA	27,072,012.00	12,571,209.36	14,500,802.64
FONDO DE INVERSION SOCIAL DE EMERGENCIA	3,200,722.66	306,219.52	2,894,503.14
EMPRESA NICARAGUENSE DE ACUEDUCTOS Y ALCANTARILLADOS SANITARIOS	398,448,609.00	107,623,695.26	290,824,913.74
FONDO DE PREINVERSION	15,232,980.00	712,867.54	14,520,112.46
SUBVENCIONES A CENTROS RELIGIOSOS, CULTURALES, DEPORTIVOS Y ORGANIZACIONES SIN FINES DE LUCRO	800,000.00	700,000.00	100,000.00

Cuadro No. 12

Gobierno de la República de Nicaragua

: 2/7/2020

Ministerio de Hacienda y Crédito Público

: 09:55:49

: WVelasquez-009

**ESTRUCTURA FUNCIONAL DEL GASTO ASIGNACIONES
Y SUBVENCIONES**

1

Ejercicio : 2020
Presupuestario :
Mes Inicial : Enero : Junio
Agrupado por : Ninguno
Moneda : CÓRDOBA

Descripción	Presupuesto Actualizado	Devengado Acumulado	Saldo por Devengar
	A	B	(A - B)
VIVIENDA Y SERVICIOS COMUNITARIOS	5,957,124,697.46	3,116,021,152.40	2,841,103,545.06
Asignaciones y Subvenciones	5,957,124,697.46	3,116,021,152.40	2,841,103,545.06
COMISION NACIONAL DE DEMARCACIÓN Y TITULACIÓN	13,339,679.00	6,325,380.00	7,014,299.00
FONDO DE INVERSION SOCIAL DE EMERGENCIA	493,615,337.46	100,997,523.50	392,617,813.96
INSTITUTO DE LA VIVIENDA URBANA Y RURAL	267,481,261.00	168,647,158.77	98,834,102.23
INSTITUTO NICARAGUENSE DE ACUEDUCTOS Y ALCANTARILLADOS	30,540,012.00	13,816,775.00	16,723,237.00
INSTITUTO NICARAGUENSE DE FOMENTO MUNICIPAL	82,289,293.00	43,793,556.00	38,495,737.00
GOBIERNO REGIONAL AUTÓNOMO COSTA CARIBE NORTE	22,140,000.00	14,386,717.41	7,753,282.59
GOBIERNO REGIONAL AUTÓNOMO COSTA CARIBE SUR	10,800,000.00	10,800,000.00	0.00
EMPRESA NICARAGUENSE DE ACUEDUCTOS Y ALCANTARILLADOS SANITARIOS	489,356,391.00	209,613,589.81	279,742,801.19
FONDO DE PREINVERSION	19,888,963.00	5,166,082.50	14,722,880.50
TRANSF. A LAS ALCALDÍAS Y COMUNID. INDÍGENAS POR RECAUD. DE APROVECHAM. Y SERVICIO FORESTAL	7,960,000.00	3,304,155.18	4,655,844.82
TRANSF. A LAS ALCALDÍAS POR RECAUDACIONES DE EXPLORACIÓN Y EXPLOTACIÓN MINERA	162,020,000.00	83,741,324.03	78,278,675.97
TRANSF. A LAS ALCALDIAS Y COMUNIDADES INDIGENAS POR RECAUDACION DE PESCA Y ACUICULTURA	34,670,000.00	9,960,404.89	24,709,595.11
TRANSF. A LAS ALCALDÍAS POR RECAUDACIÓN DEL IMPUESTO SELECTIVO DE CONSUMO (ISC-IMI)	132,611,698.00	34,918,758.36	97,692,939.64
TRANSFERENCIA MUNICIPAL	2,941,945,183.00	1,759,014,929.00	1,182,930,254.00

Cuadro No. 12

Gobierno de la República de Nicaragua

: 2/7/2020

Ministerio de Hacienda y Crédito Público

: 09:55:49

: WVelasquez-009

**ESTRUCTURA FUNCIONAL DEL GASTO ASIGNACIONES
Y SUBVENCIONES**

1

Ejercicio : 2020
Presupuestario

Mes Inicial : Enero

: Junio

Agrupado por : Ninguno

Moneda : CÓRDOBA

Descripción	Presupuesto Actualizado	Devengado Acumulado	Saldo por Devengar
	A	B	(A - B)
ALCALDIA MUNICIPAL DE MATAGALPA	300,000.00	300,000.00	0.00
GOBIERNO TERRITORIAL INDIGENA DEL ALTO WANGKI Y BOCA Y	9,702,000.00	4,876,000.00	4,826,000.00
GOBIERNO TERRITORIAL AWALTARA LUHPIA NANI TASBAYA	2,867,000.00	1,433,500.00	1,433,500.00
GOBIERNO TERRITORIAL RAMA - KRIOL	2,867,000.00	1,433,500.00	1,433,500.00
GOBIERNO TERRITORIAL WANKI MAYA RIO COCO ABAJO	1,985,000.00	992,500.00	992,500.00
GOBIERNO TERRITORIAL TWAHKA	2,095,000.00	1,047,500.00	1,047,500.00
GOBIERNO TERRITORIAL WANGKI LI AUBRA	2,095,000.00	1,780,750.00	314,250.00
GOBIERNO TERRITORIAL PRINZU AUHYA UN	2,095,000.00	1,047,500.00	1,047,500.00
GOBIERNO TERRITORIAL MAYANGNA SAUNI AS	2,646,000.00	1,852,000.00	794,000.00
GOBIERNO TERRITORIAL INDIGENA SAUNI BAS (SIKILTA)	1,654,000.00	827,000.00	827,000.00
GOBIERNO TERRITORIAL INDIGENA AMASAU (AWASTIGNI)	1,543,000.00	1,311,500.00	231,500.00
GOBIERNO TERRITORIAL INDIGENA TWI-TASBA RAYA	2,095,000.00	1,048,000.00	1,047,000.00
GOBIERNO TERRITORIAL INDIGENA LILAMNI	2,315,000.00	1,157,500.00	1,157,500.00
GOBIERNO TERRITORIAL INDIGENA PRINZU AWALA	2,095,000.00	1,047,500.00	1,047,500.00
GOBIERNO TERRITORIAL INDIGENA CUENCA DE LAGUNA DE PERLAS	2,646,000.00	0.00	2,646,000.00
GOBIERNO TERRITORIAL INDIGENA TAWIRA	1,764,000.00	882,000.00	882,000.00
GOBIERNO DE LA NACION SUMU MAYANGNA	3,308,000.00	1,156,505.00	2,151,495.00
GOBIERNO TERRITORIAL INDIGENA Y AFRODESCENDIENTE KARATA	2,315,000.00	1,676,720.00	638,280.00
GOBIERNO TERRITORIAL INDIGENA TWI WAUPASA	1,875,000.00	937,500.00	937,500.00
GOBIERNO TERRITORIAL INDIGENA TASBA PRI MATRIZ INDIGENA	2,315,000.00	810,250.00	1,504,750.00
GOBIERNO TERRITORIAL INDIGENA YAHBRA TWI	1,654,000.00	827,000.00	827,000.00

Cuadro No. 12

Gobierno de la República de Nicaragua

: 2/7/2020

Ministerio de Hacienda y Crédito Público

: 09:55:49

: WVelasquez-009

**ESTRUCTURA FUNCIONAL DEL GASTO ASIGNACIONES
Y SUBVENCIONES**

1

Ejercicio : 2020
Presupuestario :
Mes Inicial : Enero : Junio
Agrupado por : Ninguno
Moneda : CÓRDOBA

Descripción	Presupuesto Actualizado	Devengado Acumulado	Saldo por Devengar
	A	B	(A - B)
GOBIERNO TERRITORIAL TASBA PAUNI	1,323,000.00	661,500.00	661,500.00
GOBIERNO COMUNAL CREOL-BLUEFIELDS	1,323,000.00	1,323,000.00	0.00
GOBIERNO TERRITORIAL SAUNI ARUNGKA (MATUMBAK)	2,205,000.00	1,102,500.00	1,102,500.00
GOBIERNO COMUNAL WANGKI AWALA KUPIA	1,103,000.00	0.00	1,103,000.00
COOPERATIVAS DE TRANSPORTE URBANO COLECTIVO DEL MUNICIPIO DE MANAGUA Y MUNICIPIO DE CIUDAD SANDINO	355,206,000.00	196,552,999.99	158,653,000.01
SUBSIDIO AL CONSUMO DE ENERGÍA, AGUA Y TELEFONÍA PARA JUBILADOS	282,935,880.00	154,632,269.96	128,303,610.04
SUBVENCIONES A CENTROS RELIGIOSOS, CULTURALES, DEPORTIVOS Y ORGANIZACIONES SIN FINES DE LUCRO	1,900,000.00	1,200,000.00	700,000.00
IRTRAMMA – SUBSIDIO DE TRANSPORTE A NIVEL NACIONAL	550,240,000.00	269,617,803.00	280,622,197.00
SALUD	1,500,000.00	600,000.00	900,000.00
Asignaciones y Subvenciones	1,500,000.00	600,000.00	900,000.00
SUBVENCIONES A CENTROS RELIGIOSOS, CULTURALES, DEPORTIVOS Y ORGANIZACIONES SIN FINES DE LUCRO	1,500,000.00	600,000.00	900,000.00
RECREACIÓN, CULTURA Y RELIGIÓN	750,355,749.88	295,879,426.76	454,476,323.12
Asignaciones y Subvenciones	750,355,749.88	295,879,426.76	454,476,323.12
CONSEJO NACIONAL DEL DEPORTE, LA EDUCACIÓN FÍSICA Y LA RECREACIÓN FÍSICA	467,758,290.00	173,497,765.74	294,260,524.26
CINEMATECA NACIONAL	13,052,479.00	8,064,016.00	4,988,463.00
INSTITUTO NICARAGUENSE DE CULTURA	97,656,412.00	51,463,204.63	46,193,207.37
INSTITUTO NICARAGÜENSE DE DEPORTES	26,362,410.00	13,445,791.12	12,916,618.88
RADIO NICARAGUA	15,849,275.00	7,498,390.64	8,350,884.36

Cuadro No. 12

Gobierno de la República de Nicaragua

: 2/7/2020

Ministerio de Hacienda y Crédito Público

: 09:55:49

: WVelasquez-009

**ESTRUCTURA FUNCIONAL DEL GASTO ASIGNACIONES
Y SUBVENCIONES**

1

Ejercicio : 2020
Presupuestario
Mes Inicial : Enero : Junio
Agrupado por : Ninguno
Moneda : CÓRDOBA

Descripción	Presupuesto Actualizado	Devengado Acumulado	Saldo por Devengar
	A	B	(A - B)
TEATRO NACIONAL RUBÉN DARÍO	43,453,254.00	17,934,757.99	25,518,496.01
GOBIERNO REGIONAL AUTÓNOMO COSTA CARIBE NORTE	13,550,000.00	2,402,240.19	11,147,759.81
GOBIERNO REGIONAL AUTÓNOMO COSTA CARIBE SUR	27,950,000.00	4,570,000.00	23,380,000.00
FONDO DE PREINVERSION	17,794,487.88	3,142,410.45	14,652,077.43
MUSEO ARCHIVO RUBÉN DARÍO	1,280,142.00	640,000.00	640,142.00
TEATRO MUNICIPAL JOSÉ DE LA CRUZ MENA	2,205,000.00	1,318,850.00	886,150.00
ACADEMIA NICARAGUENSE DE LA LENGUA	2,150,000.00	1,074,000.00	1,076,000.00
ACADEMIA DE GEOGRAFÍA E HISTORIA DE NICARAGUA	2,100,000.00	1,050,000.00	1,050,000.00
FORO NICARAGUENSE DE CULTURA	940,000.00	470,000.00	470,000.00
ASOCIACIÓN INSTITUTO CULTURAL RUBÉN DARÍO DE NICARAGUA	808,000.00	400,000.00	408,000.00
ASOCIACIÓN CIENTÍFICA CULTURAL ZOOLOGICO THOMAS BELT	2,500,000.00	1,000,000.00	1,500,000.00
FUNDACIÓN AMIGOS DEL ZOOLOGICO NICARAGUENSE	5,550,000.00	2,660,000.00	2,890,000.00
ASOCIACIÓN DE SCOUTS DE NICARAGUA	2,400,000.00	0.00	2,400,000.00
MOVIMIENTO INFANTIL LUIS ALFONSO VELASQUEZ FLORES	496,000.00	248,000.00	248,000.00
SUBVENCIONES A CENTROS RELIGIOSOS, CULTURALES, DEPORTIVOS Y ORGANIZACIONES SIN FINES DE LUCRO	6,500,000.00	5,000,000.00	1,500,000.00
EDUCACIÓN	5,329,536,956.00	2,696,483,671.14	2,633,053,284.86
Asignaciones y Subvenciones	5,329,536,956.00	2,696,483,671.14	2,633,053,284.86
CONSEJO NACIONAL DE EVALUACIÓN Y ACREDITACIÓN DEL SISTEMA EDUCATIVO NACIONAL	11,370,052.00	5,228,952.00	6,141,100.00

Cuadro No. 12

Gobierno de la República de Nicaragua

: 2/7/2020

Ministerio de Hacienda y Crédito Público

: 09:55:49

: WVelasquez-009

ESTRUCTURA FUNCIONAL DEL GASTO ASIGNACIONES Y SUBVENCIONES

1

Ejercicio : 2020
Presupuestario
Mes Inicial : Enero : Junio
Agrupado por : Ninguno
Moneda : CÓRDOBA

Descripción	Presupuesto Actualizado	Devengado Acumulado	Saldo por Devengar
	A	B	(A - B)
INSTITUTO NACIONAL TECNOLÓGICO	75,240,900.00	31,174,798.11	44,066,101.89
INSTITUTO TECNOLÓGICO NACIONAL	55,179,864.00	26,006,190.00	29,173,674.00
UNIVERSIDADES Y CENTROS DE EDUCACION TECNICA SUPERIOR	4,854,096,670.00	2,427,048,334.00	2,427,048,336.00
UNIVERSIDADES (ENERGIA ELÉCTRICA, AGUA Y TELEFONIA NACIONAL)	320,040,470.00	201,155,897.03	118,884,572.97
FUNDACIÓN LA VERDE SONRISA	3,339,000.00	1,669,500.00	1,669,500.00
SUBVENCIONES A CENTROS RELIGIOSOS, CULTURALES, DEPORTIVOS Y ORGANIZACIONES SIN FINES DE LUCRO	2,270,000.00	1,000,000.00	1,270,000.00
UNICA (PROGRAMA PARA FORMACION MAESTROS EMPIRICOS)	8,000,000.00	3,200,000.00	4,800,000.00
PROTECCIÓN SOCIAL	2,377,598,784.00	958,629,019.26	1,418,969,764.74
Asignaciones y Subvenciones	2,377,598,784.00	958,629,019.26	1,418,969,764.74
INSTITUTO CONTRA EL ALCOHOLISMO Y LA DROGADICCION	3,709,722.00	1,774,836.31	1,934,885.69
INSTITUTO DE LA VIVIENDA URBANA Y RURAL	180,000,000.00	35,968,351.65	144,031,648.35
SISTEMA NACIONAL PARA LA PREVENCIÓN, MITIGACIÓN Y ATENCIÓN DE DESASTRES	123,633,062.00	68,256,193.00	55,376,869.00
PROGRAMA USURA CERO	102,258,000.00	48,866,224.00	53,391,776.00
PENSIONES VITALICIAS A EXPRESIDENTES Y EXVICEPRESIDENTES	17,470,000.00	7,493,504.26	9,976,495.74
CRUZ ROJA NICARAGUENSE	2,000,000.00	800,000.00	1,200,000.00
ASOCIACIÓN NICARAGUA JOVEN	2,501,000.00	1,501,000.00	1,000,000.00
SUBVENCIONES A CENTROS RELIGIOSOS, CULTURALES, DEPORTIVOS Y ORGANIZACIONES SIN FINES DE LUCRO	2,400,000.00	1,175,000.00	1,225,000.00
APORTE ESTATAL - INSS	1,812,618,000.00	722,808,329.97	1,089,809,670.03



Cuadro No. 12

Gobierno de la República de Nicaragua

: 2/7/2020

Ministerio de Hacienda y Crédito Público

: 09:55:49

: WVelasquez-009

ESTRUCTURA FUNCIONAL DEL GASTO ASIGNACIONES Y SUBVENCIONES

1

Ejercicio : 2020
Presupuestario
Mes Inicial : Enero : Junio
Agrupado por : Ninguno
Moneda : CÓRDOBA

Descripción	Presupuesto Actualizado	Devengado Acumulado	Saldo por Devengar
	A	B	(A - B)
PENSIONES ESPECIALES - INSS	131,009,000.00	69,985,580.07	61,023,419.93
Total	21,634,621,047.43	10,073,772,658.95	11,560,848,388.48



Cuadro No. 13
Gobierno de la República de Nicaragua
Ministerio de Hacienda y Crédito Público
CLASIFICACIÓN ECONÓMICA INSTITUCIONAL (DEVENGADO)

Fecha : 7/7/2020
Hora : 16:28:29
Usuario : WVelasquez-009
Pagina 1 de 1

Ejercicio Presupuestario : 2020

Mes Inicial : Enero

Mes Final : Junio

GASTO CORRIENTE

Descripción	Remuneraciones	Bienes y Servicios	Intereses	Transferencias y Donaciones Corrientes	Otros Gastos Corrientes	Sub total Gasto Corriente
001 Asamblea Nacional	264,723,332.22	39,498,407.67	0.00	24,857,591.63	0.00	329,079,331.52
002 Corte Suprema de Justicia	1,188,695,079.40	277,567,291.93	0.00	0.00	0.00	1,466,262,371.33
003 Consejo Supremo Electoral	164,092,423.69	18,294,033.23	0.00	0.00	0.00	182,386,456.92
004 Contraloría General de la República	96,926,077.45	14,885,470.26	0.00	1,537,713.07	0.00	113,349,260.78
005 Presidencia de la República	134,646,767.94	34,676,127.68	0.00	2,401,000.00	0.00	171,723,895.62
006 Ministerio de Gobernación	311,879,789.53	185,935,386.23	0.00	1,048,415.54	0.00	498,863,591.30
007 Ministerio de Relaciones Exteriores	197,553,792.24	156,885,845.46	0.00	22,799,413.80	0.00	377,239,051.50
008 Ministerio de Defensa	853,414,299.77	468,678,303.84	0.00	3,114,719.52	0.00	1,325,207,323.13
009 Ministerio de Hacienda y Crédito Público	146,506,908.39	70,738,865.79	0.00	4,563,796.43	0.00	221,809,570.61
010 Ministerio de Fomento, Industria y Comercio	68,225,152.38	15,373,891.83	0.00	3,156,471.91	0.00	86,755,516.12
011 Ministerio de Educación	5,289,761,981.23	1,406,139,650.39	0.00	333,642,356.46	0.00	7,029,543,988.08
012 Ministerio Agropecuario	68,784,536.52	21,113,261.98	0.00	123,574,724.82	0.00	213,472,523.32
013 Ministerio de Transporte e Infraestructura	154,020,837.24	103,052,356.20	0.00	397,452.07	0.00	257,470,645.51
014 Ministerio de Salud	3,989,621,798.39	3,054,991,430.60	0.00	532,128,091.82	0.00	7,576,741,320.81
015 Ministerio del Trabajo	46,504,704.01	10,827,630.56	0.00	733,802.69	0.00	58,066,137.26
016 Ministerio del Ambiente y de los Recursos Naturales	59,509,292.75	36,558,675.73	0.00	95,295.20	0.00	96,163,263.68
017 Ministerio de la Familia, Adolescencia y Niñez	92,518,130.49	21,411,956.13	0.00	66,499,063.66	0.00	180,429,150.28
018 Ministerio de Energía y Minas	48,595,180.04	10,655,823.36	0.00	995,406.80	0.00	60,246,410.20



Cuadro No. 13
Gobierno de la República de Nicaragua
Ministerio de Hacienda y Crédito Público
CLASIFICACIÓN ECONÓMICA INSTITUCIONAL (DEVENGADO)

Fecha : 7/7/2020
Hora : 16:28:29
Usuario : WVelasquez-009
Pagina 1 de 1

Ejercicio Presupuestario : 2020
Mes Inicial : Enero

Mes Final : Junio

GASTO CORRIENTE

Descripción	Remuneraciones	Bienes y Servicios	Intereses	Transferencias y Donaciones Corrientes	Otros Gastos Corrientes	Sub total Gasto Corriente
019 Ministerio de Economía Familiar, Comunitaria, Cooperativa y Asociativa	160,906,979.80	58,253,526.03	0.00	33,571,734.01	0.00	252,732,239.84
020 Ministerio de la Mujer	10,478,183.63	4,194,849.26	0.00	509,628.31	0.00	15,182,661.20
021 Ministerio de la Juventud	9,246,212.07	8,410,393.26	0.00	40,153,500.00	0.00	57,810,105.33
031 Procuraduría General de la República	46,230,434.45	11,834,968.65	0.00	1,765,673.90	0.00	59,831,077.00
032 Policía Nacional	1,257,781,687.89	465,958,374.92	0.00	6,596,606.62	0.00	1,730,336,669.43
097 Asignaciones y Subvenciones	0.00	7,691,682.69	0.00	7,361,089,039.50	0.00	7,368,780,722.19
098 Servicio de la Deuda Pública	0.00	204,721,982.69	2,405,732,284.07	0.00	0.00	2,610,454,266.76
TOTAL GASTO CORRIENTE	14,660,623,581.52	6,708,350,186.37	2,405,732,284.07	8,565,231,497.76	0.00	32,339,937,549.72



Cuadro No. 13
Gobierno de la República de Nicaragua
Ministerio de Hacienda y Crédito Público
CLASIFICACIÓN ECONÓMICA INSTITUCIONAL (DEVENGADO)

Fecha : 7/7/2020
Hora : 16:28:29
Usuario : WVelasquez-009
Pagina 1 de 1

Ejercicio Presupuestario : 2020

Mes Inicial : Enero

Mes Final : Junio

GASTO DE CAPITAL

Descripción	Construcciones	Activos Fijos	Activos no Producidos	Transferencia de capital	Inversión Financiera	Sub Total Gasto de Capital
001 Asamblea Nacional	0.00	582,474.14	0.00	0.00	0.00	582,474.14
002 Corte Suprema de Justicia	19,062,256.95	24,192,998.92	1,102,590.00	0.00	0.00	44,357,845.87
004 Contraloría General de la República	0.00	154,598.00	0.00	0.00	0.00	154,598.00
005 Presidencia de la República	0.00	1,010,403.24	0.00	0.00	0.00	1,010,403.24
006 Ministerio de Gobernación	135,508,102.91	818,878.23	0.00	0.00	0.00	136,326,981.14
007 Ministerio de Relaciones Exteriores	0.00	599,745.35	0.00	0.00	0.00	599,745.35
008 Ministerio de Defensa	0.00	14,292,000.00	0.00	39,397,000.00	0.00	53,689,000.00
009 Ministerio de Hacienda y Crédito Público	173,261,458.16	52,250,210.46	0.00	0.00	0.00	225,511,668.62
010 Ministerio de Fomento, Industria y Comercio	0.00	32,273.25	0.00	0.00	0.00	32,273.25
011 Ministerio de Educación	247,871,197.43	219,005,980.92	0.00	0.00	0.00	466,877,178.35
013 Ministerio de Transporte e Infraestructura	4,474,886,123.06	1,036,556.73	29,799,484.82	7,616,179.68	0.00	4,513,338,344.29
014 Ministerio de Salud	761,486,537.15	52,516,497.27	0.00	0.00	0.00	814,003,034.42
015 Ministerio del Trabajo	0.00	599,999.88	0.00	0.00	0.00	599,999.88
016 Ministerio del Ambiente y de los Recursos Naturales	11,480,033.09	3,642,146.85	0.00	0.00	0.00	15,122,179.94



Cuadro No. 13
Gobierno de la República de Nicaragua
Ministerio de Hacienda y Crédito Público
CLASIFICACIÓN ECONÓMICA INSTITUCIONAL (DEVENGADO)

Fecha : 7/7/2020
Hora : 16:28:29
Usuario : WVelasquez-009
Pagina 1 de 1

Ejercicio Presupuestario : 2020

Mes Inicial : Enero

Mes Final : Junio

GASTO DE CAPITAL

Descripción	Construcciones	Activos Fijos	Activos no Producidos	Transferencia de capital	Inversión Financiera	Sub Total Gasto de Capital
017 Ministerio de la Familia, Adolescencia y Niñez	0.00	217,370.16	0.00	0.00	0.00	217,370.16
018 Ministerio de Energía y Minas	27,282,264.14	21,049,920.63	0.00	0.00	0.00	48,332,184.77
019 Ministerio de Economía Familiar, Comunitaria, Cooperativa y Asociativa	0.00	1,640,380.00	0.00	126,499,382.67	141,578,222.00	269,717,984.67
032 Policía Nacional	68,660,614.14	45,565,387.25	0.00	21,709,627.00	0.00	135,935,628.39
097 Asignaciones y Subvenciones	18,552,504.89	0.00	0.00	2,686,439,431.87	0.00	2,704,991,936.76
TOTAL GASTO DE CAPITAL	5,938,051,091.92	439,207,821.28	30,902,074.82	2,881,661,621.22	141,578,222.00	9,431,400,831.24

DISMINUCION DE PASIVOS

Descripción	Recuperación de Títulos y Valores	Amortización de Préstamos Internos	Amortización de Préstamos Externos	Sub Total Disminución de Pasivos
098 Servicio de la Deuda Pública	1,539,914,284.19	0.00	2,540,586,181.61	4,080,500,465.80
TOTAL DISMINUCION DE PASIVOS	1,539,914,284.19	0.00	2,540,586,181.61	4,080,500,465.80
TOTAL GASTO + DISMINUCION DE PASIVOS	45,851,838,846.76			

Cuadro No.14

Gobierno de la República de Nicaragua

Ministerio de Hacienda y Crédito Público

**CLASIFICACIÓN ECONÓMICA DEL GASTO (DEVENGADO)
ASIGNACIONES Y SUBVENCIONES**

Fecha : 1/7/2020

Hora : 16:02:43

Usuario : WVelasquez-009

Pagina 1 de 1

Ejercicio Presupuestario : 2020

Mes Inicial : Enero

Mes Final : Junio

GASTO CORRIENTE

Descripción	Remuneraciones	Bienes y Servicios	Intereses	Transferencias y Donaciones Corrientes	Otros Gastos Corrientes	Sub total Gasto Corriente
097 Asignaciones y Subvenciones	0.00	7,691,682.69	0.00	7,361,089,039.50	0.00	7,368,780,722.19
097011 AUTORIDAD NACIONAL DEL AGUA	0.00	0.00	0.00	12,571,209.36	0.00	12,571,209.36
097012 AUTORIDAD DE EL GRAN CANAL INTEROCEÁNICO DE NICARAGUA	0.00	0.00	0.00	3,827,770.00	0.00	3,827,770.00
097013 COMISIÓN DE APELACIÓN DEL SERVICIO CIVIL	0.00	0.00	0.00	4,172,729.00	0.00	4,172,729.00
097014 COMISION NACIONAL DE DEMARCACIÓN Y TITULACIÓN	0.00	0.00	0.00	6,325,380.00	0.00	6,325,380.00
097015 COMISIÓN NACIONAL DE MICROFINANZAS	0.00	0.00	0.00	2,825,534.00	0.00	2,825,534.00
097016 CONSEJO NACIONAL CONTRA EL CRIMEN ORGANIZADO	0.00	0.00	0.00	2,218,726.30	0.00	2,218,726.30
097017 CONSEJO NACIONAL DE EVALUACIÓN Y ACREDITACIÓN DEL SISTEMA EDUCATIVO NACIONAL	0.00	0.00	0.00	5,228,952.00	0.00	5,228,952.00
097018 CONSEJO NACIONAL DE PLANIFICACIÓN ECONÓMICA SOCIAL	0.00	0.00	0.00	389,020.00	0.00	389,020.00
097019 CONSEJO NACIONAL DEL DEPORTE, LA EDUCACIÓN FÍSICA Y LA RECREACIÓN FÍSICA	0.00	0.00	0.00	164,720,564.14	0.00	164,720,564.14
097020 DIRECCION GENERAL DE INGRESOS	0.00	0.00	0.00	246,912,560.00	0.00	246,912,560.00
097021 DIRECCION GENERAL DE SERVICIOS ADUANEROS	0.00	0.00	0.00	243,112,183.00	0.00	243,112,183.00
097023 FONDO DE DESARROLLO PESQUERO	0.00	0.00	0.00	8,925,678.72	0.00	8,925,678.72
097024 FONDO DE INVERSION SOCIAL DE EMERGENCIA	0.00	0.00	0.00	68,310,246.36	0.00	68,310,246.36
097025 FONDO DE MANTENIMIENTO VIAL	0.00	0.00	0.00	591,425,920.58	0.00	591,425,920.58
097026 CINEMATECA NACIONAL	0.00	0.00	0.00	8,064,016.00	0.00	8,064,016.00
097027 INSTITUTO CONTRA EL ALCOHOLISMO Y LA DROGADICCION	0.00	0.00	0.00	1,774,836.31	0.00	1,774,836.31

Cuadro No.14

Gobierno de la República de Nicaragua

Ministerio de Hacienda y Crédito Público

**CLASIFICACIÓN ECONÓMICA DEL GASTO (DEVENGADO)
ASIGNACIONES Y SUBVENCIONES**

Fecha : 1/7/2020

Hora : 16:02:43

Usuario : WVelasquez-009

Pagina 1 de 1

Ejercicio Presupuestario : 2020

Mes Inicial : Enero

Mes Final : Junio

GASTO CORRIENTE

Descripción	Remuneraciones	Bienes y Servicios	Intereses	Transferencias y Donaciones Corrientes	Otros Gastos Corrientes	Sub total Gasto Corriente
097028 INSTITUTO DE LA VIVIENDA URBANA Y RURAL	0.00	0.00	0.00	28,707,735.74	0.00	28,707,735.74
097029 INSTITUTO NACIONAL DE INFORMACION DE DESARROLLO	0.00	0.00	0.00	52,538,566.73	0.00	52,538,566.73
097030 INSTITUTO NACIONAL DE PROMOCIÓN DE LA COMPETENCIA	0.00	0.00	0.00	7,841,115.00	0.00	7,841,115.00
097031 INSTITUTO NACIONAL FORESTAL	0.00	0.00	0.00	70,869,336.08	0.00	70,869,336.08
097032 INSTITUTO NACIONAL TECNOLÓGICO	0.00	0.00	0.00	6,796,748.97	0.00	6,796,748.97
097033 INSTITUTO NICARAGUENSE DE ACUEDUCTOS Y ALCANTARILLADOS	0.00	0.00	0.00	13,816,775.00	0.00	13,816,775.00
097034 INSTITUTO NICARAGUENSE DE CULTURA	0.00	0.00	0.00	41,749,355.38	0.00	41,749,355.38
097035 INSTITUTO NICARAGÜENSE DE DEPORTES	0.00	0.00	0.00	13,445,791.12	0.00	13,445,791.12
097036 INSTITUTO NICARAGUENSE DE ESTUDIOS TERRITORIALES	0.00	0.00	0.00	104,107,608.87	0.00	104,107,608.87
097037 INSTITUTO NICARAGUENSE DE FOMENTO MUNICIPAL	0.00	0.00	0.00	43,793,556.00	0.00	43,793,556.00
097038 INSTITUTO NICARAGUENSE DE LA PESCA Y ACUICULTURA	0.00	0.00	0.00	30,592,633.40	0.00	30,592,633.40
097039 INSTITUTO DE PROTECCIÓN Y SANIDAD AGROPECUARIA	0.00	0.00	0.00	157,105,401.42	0.00	157,105,401.42
097040 INSTITUTO NICARAGUENSE DE TURISMO	0.00	0.00	0.00	42,651,694.00	0.00	42,651,694.00
097041 INSTITUTO TECNOLÓGICO NACIONAL	0.00	0.00	0.00	26,006,190.00	0.00	26,006,190.00
097042 LA GACETA	0.00	0.00	0.00	4,657,351.00	0.00	4,657,351.00
097043 AGENCIA DE PROMOCION DE INVERSIONES Y EXPORTACIONES (PRONICARAGUA)	0.00	0.00	0.00	21,518,984.00	0.00	21,518,984.00
097044 RADIO NICARAGUA	0.00	0.00	0.00	7,498,390.64	0.00	7,498,390.64

Cuadro No.14

Gobierno de la República de Nicaragua

Ministerio de Hacienda y Crédito Público

**CLASIFICACIÓN ECONÓMICA DEL GASTO (DEVENGADO)
ASIGNACIONES Y SUBVENCIONES**

Fecha : 1/7/2020

Hora : 16:02:43

Usuario : WVelasquez-009

Pagina 1 de 1

Ejercicio Presupuestario : 2020

Mes Inicial : Enero

Mes Final : Junio

GASTO CORRIENTE

Descripción	Remuneraciones	Bienes y Servicios	Intereses	Transferencias y Donaciones Corrientes	Otros Gastos Corrientes	Sub total Gasto Corriente
097045 SISTEMA NACIONAL PARA LA PREVENCIÓN, MITIGACIÓN Y ATENCIÓN DE DESASTRES	0.00	0.00	0.00	68,256,193.00	0.00	68,256,193.00
097046 TEATRO NACIONAL RUBÉN DARÍO	0.00	0.00	0.00	13,021,866.00	0.00	13,021,866.00
097047 TRIBUNAL ADUANERO Y TRIBUTARIO ADMINISTRATIVO	0.00	0.00	0.00	12,703,622.17	0.00	12,703,622.17
097048 UNIDAD DE ANÁLISIS FINANCIERO	0.00	0.00	0.00	22,184,213.00	0.00	22,184,213.00
097049 UNIDAD ADMINISTRADORA DE BIENES INCAUTADOS, DECOMISADOS O ABANDONADOS	0.00	0.00	0.00	5,040,405.00	0.00	5,040,405.00
097050 COMISIÓN NACIONAL DE REGISTRO Y CONTROL DE SUSTANCIAS TOXICAS	0.00	0.00	0.00	11,824,899.82	0.00	11,824,899.82
097051 MINISTERIO PÚBLICO	0.00	0.00	0.00	144,837,542.00	0.00	144,837,542.00
097052 PROCURADURÍA PARA LA DEFENSA DE LOS DERECHOS HUMANOS	0.00	0.00	0.00	26,327,117.00	0.00	26,327,117.00
097054 GOBIERNO REGIONAL AUTÓNOMO COSTA CARIBE NORTE	0.00	0.00	0.00	76,235,754.00	0.00	76,235,754.00
097055 GOBIERNO REGIONAL AUTÓNOMO COSTA CARIBE SUR	0.00	0.00	0.00	53,824,286.18	0.00	53,824,286.18
097056 CORREOS DE NICARAGUA	0.00	0.00	0.00	11,132,500.00	0.00	11,132,500.00
097057 EMPRESA NACIONAL DE TRANSMISIÓN ELÉCTRICA	0.00	0.00	0.00	1,971,077.76	0.00	1,971,077.76
097058 EMPRESA NICARAGUENSE DE ACUEDUCTOS Y ALCANTARILLADOS SANITARIOS	0.00	0.00	0.00	20,000,000.00	0.00	20,000,000.00
097061 PROGRAMA USURA CERO	0.00	0.00	0.00	48,866,224.00	0.00	48,866,224.00
097062 ORDENAMIENTO DE LA PROPIEDAD	0.00	0.00	0.00	183,599,061.52	0.00	183,599,061.52

Cuadro No.14

Gobierno de la República de Nicaragua

Ministerio de Hacienda y Crédito Público

**CLASIFICACIÓN ECONÓMICA DEL GASTO (DEVENGADO)
ASIGNACIONES Y SUBVENCIONES**

Fecha : 1/7/2020

Hora : 16:02:43

Usuario : WVelasquez-009

Pagina 1 de 1

Ejercicio Presupuestario : 2020

Mes Inicial : Enero

Mes Final : Junio

GASTO CORRIENTE

Descripción	Remuneraciones	Bienes y Servicios	Intereses	Transferencias y Donaciones Corrientes	Otros Gastos Corrientes	Sub total Gasto Corriente
097064 TRANSF. A LAS ALCALDÍAS Y COMUNID. INDÍGENAS POR RECAUD. DE APROVECHAM. Y SERVICIO FORESTAL	0.00	0.00	0.00	3,304,155.18	0.00	3,304,155.18
097065 TRANSF. A LAS ALCALDÍAS POR RECAUDACIONES DE EXPLORACIÓN Y EXPLOTACIÓN MINERA	0.00	0.00	0.00	83,741,324.03	0.00	83,741,324.03
097066 TRANSF. A LAS ALCALDIAS Y COMUNIDADES INDIGENAS POR RECAUDACION DE PESCA Y ACUICULTURA	0.00	0.00	0.00	9,960,404.89	0.00	9,960,404.89
097067 TRANSF. A LAS ALCALDÍAS POR RECAUDACIÓN DEL IMPUESTO SELECTIVO DE CONSUMO (ISC-IMI)	0.00	0.00	0.00	34,918,758.36	0.00	34,918,758.36
097068 TRANSFERENCIA MUNICIPAL	0.00	0.00	0.00	447,673,760.00	0.00	447,673,760.00
097071 ALCALDIA MUNICIPAL DE MATAGALPA	0.00	0.00	0.00	300,000.00	0.00	300,000.00
097073 GOBIERNO TERRITORIAL INDIGENA DEL ALTO WANGKI Y BOCAY	0.00	0.00	0.00	2,910,600.00	0.00	2,910,600.00
097074 GOBIERNO TERRITORIAL AWALTARA LUHPA NANI TASBAYA	0.00	0.00	0.00	860,000.00	0.00	860,000.00
097075 GOBIERNO TERRITORIAL RAMA - KRIOL	0.00	0.00	0.00	860,000.00	0.00	860,000.00
097076 GOBIERNO TERRITORIAL WANKI MAYA RIO COCO ABAJO	0.00	0.00	0.00	595,500.00	0.00	595,500.00
097077 GOBIERNO TERRITORIAL TWAHKA	0.00	0.00	0.00	628,500.00	0.00	628,500.00
097078 GOBIERNO TERRITORIAL WANGKI LI AUBRA	0.00	0.00	0.00	942,750.00	0.00	942,750.00
097079 GOBIERNO TERRITORIAL PRINZU AUHYA UN	0.00	0.00	0.00	628,500.00	0.00	628,500.00
097080 GOBIERNO TERRITORIAL MAYANGNA SAUNI AS	0.00	0.00	0.00	794,000.00	0.00	794,000.00
097081 GOBIERNO TERRITORIAL INDIGENA SAUNI BAS (SIKILTA)	0.00	0.00	0.00	496,000.00	0.00	496,000.00

Cuadro No.14

Gobierno de la República de Nicaragua

Ministerio de Hacienda y Crédito Público

**CLASIFICACIÓN ECONÓMICA DEL GASTO (DEVENGADO)
ASIGNACIONES Y SUBVENCIONES**

Fecha : 1/7/2020

Hora : 16:02:43

Usuario : WVelasquez-009

Pagina 1 de 1

Ejercicio Presupuestario : 2020

Mes Inicial : Enero

Mes Final : Junio

GASTO CORRIENTE

Descripción	Remuneraciones	Bienes y Servicios	Intereses	Transferencias y Donaciones Corrientes	Otros Gastos Corrientes	Sub total Gasto Corriente
097082 GOBIERNO TERRITORIAL INDIGENA AMASAU (AWASTIGNI)	0.00	0.00	0.00	694,500.00	0.00	694,500.00
097083 GOBIERNO TERRITORIAL INDIGENA TWI-TASBA RAYA	0.00	0.00	0.00	629,000.00	0.00	629,000.00
097084 GOBIERNO TERRITORIAL INDIGENA LILAMNI	0.00	0.00	0.00	694,500.00	0.00	694,500.00
097085 GOBIERNO TERRITORIAL INDIGENA PRINZU AWALA	0.00	0.00	0.00	628,500.00	0.00	628,500.00
097087 GOBIERNO TERRITORIAL INDIGENA TAWIRA	0.00	0.00	0.00	529,000.00	0.00	529,000.00
097088 GOBIERNO DE LA NACION SUMU MAYANGNA	0.00	0.00	0.00	495,005.00	0.00	495,005.00
097089 GOBIERNO TERRITORIAL INDIGENA Y AFRODESCENDIENTE KARATA	0.00	0.00	0.00	750,720.00	0.00	750,720.00
097090 GOBIERNO TERRITORIAL INDIGENA TWI WAUPASA	0.00	0.00	0.00	562,500.00	0.00	562,500.00
097091 GOBIERNO TERRITORIAL INDIGENA TASBA PRI MATRIZ INDIGENA	0.00	0.00	0.00	347,250.00	0.00	347,250.00
097092 GOBIERNO TERRITORIAL INDIGENA YAHBRA TWI	0.00	0.00	0.00	496,000.00	0.00	496,000.00
097093 GOBIERNO TERRITORIAL TASBA PAUNI	0.00	0.00	0.00	397,000.00	0.00	397,000.00
097094 GOBIERNO COMUNAL CREOL-BLUEFIELDS	0.00	0.00	0.00	794,000.00	0.00	794,000.00
097095 GOBIERNO TERRITORIAL SAUNI ARUNGKA (MATUMBAK)	0.00	0.00	0.00	661,500.00	0.00	661,500.00
097097 UNIVERSIDADES Y CENTROS DE EDUCACION TECNICA SUPERIOR	0.00	0.00	0.00	2,244,252,686.00	0.00	2,244,252,686.00
097098 UNIVERSIDADES (ENERGIA ELÉCTRICA, AGUA Y TELEFONIA NACIONAL)	0.00	0.00	0.00	201,155,897.03	0.00	201,155,897.03
097099 COMISIONES BANCARIAS	0.00	7,691,682.69	0.00	0.00	0.00	7,691,682.69
097101 FONDO DE VIGILANCIA Y SUPERVISIÓN MINERA	0.00	0.00	0.00	19,632,989.11	0.00	19,632,989.11

Cuadro No.14

Gobierno de la República de Nicaragua

Ministerio de Hacienda y Crédito Público

**CLASIFICACIÓN ECONÓMICA DEL GASTO (DEVENGADO)
ASIGNACIONES Y SUBVENCIONES**

Fecha : 1/7/2020

Hora : 16:02:43

Usuario : WVelasquez-009

Pagina 1 de 1

Ejercicio Presupuestario : 2020

Mes Inicial : Enero

Mes Final : Junio

GASTO CORRIENTE

Descripción	Remuneraciones	Bienes y Servicios	Intereses	Transferencias y Donaciones Corrientes	Otros Gastos Corrientes	Sub total Gasto Corriente
097102 FONDO DE DESARROLLO Y PROMOCIÓN MINERA	0.00	0.00	0.00	35,889,138.86	0.00	35,889,138.86
097600 PENSIONES VITALICIAS A EXPRESIDENTES Y EXVICEPRESIDENTES	0.00	0.00	0.00	7,493,504.26	0.00	7,493,504.26
097601 COOPERATIVAS DE TRANSPORTE URBANO COLECTIVO DEL MUNICIPIO DE MANAGUA Y MUNICIPIO DE CIUDAD SANDINO	0.00	0.00	0.00	196,552,999.99	0.00	196,552,999.99
097602 SUBSIDIO AL CONSUMO DE ENERGÍA, AGUA Y TELEFONÍA PARA JUBILADOS	0.00	0.00	0.00	154,632,269.96	0.00	154,632,269.96
097605 MUSEO ARCHIVO RUBÉN DARÍO	0.00	0.00	0.00	640,000.00	0.00	640,000.00
097606 TEATRO MUNICIPAL JOSÉ DE LA CRUZ MENA	0.00	0.00	0.00	1,318,850.00	0.00	1,318,850.00
097607 ACADEMIA NICARAGUENSE DE LA LENGUA	0.00	0.00	0.00	1,074,000.00	0.00	1,074,000.00
097608 ACADEMIA DE GEOGRAFÍA E HISTORIA DE NICARAGUA	0.00	0.00	0.00	1,050,000.00	0.00	1,050,000.00
097609 FORO NICARAGUENSE DE CULTURA	0.00	0.00	0.00	470,000.00	0.00	470,000.00
097610 ASOCIACIÓN INSTITUTO CULTURAL RUBÉN DARÍO DE NICARAGUA	0.00	0.00	0.00	400,000.00	0.00	400,000.00
097611 ASOCIACIÓN CIENTÍFICA CULTURAL ZOOLOGICO THOMAS BELT	0.00	0.00	0.00	1,000,000.00	0.00	1,000,000.00
097612 FUNDACIÓN AMIGOS DEL ZOOLOGICO NICARAGUENSE	0.00	0.00	0.00	2,660,000.00	0.00	2,660,000.00
097613 BENEMERITO CUERPO DE BOMBEROS DE MANAGUA	0.00	0.00	0.00	2,514,600.00	0.00	2,514,600.00

Cuadro No.14

Gobierno de la República de Nicaragua

Ministerio de Hacienda y Crédito Público

**CLASIFICACIÓN ECONÓMICA DEL GASTO (DEVENGADO)
ASIGNACIONES Y SUBVENCIONES**

Fecha : 1/7/2020

Hora : 16:02:43

Usuario : WVelasquez-009

Pagina 1 de 1

Ejercicio Presupuestario : 2020

Mes Inicial : Enero

Mes Final : Junio

GASTO CORRIENTE

Descripción	Remuneraciones	Bienes y Servicios	Intereses	Transferencias y Donaciones Corrientes	Otros Gastos Corrientes	Sub total Gasto Corriente
097614 ASOCIACION CIVIL DE CUERPO DE BOMBEROS VOLUNTARIOS DE NICARAGUA	0.00	0.00	0.00	1,497,000.00	0.00	1,497,000.00
097615 TRANSFERENCIAS A LAS ASOCIACIONES DE BOMBERO VOLUNTARIOS POR LEY No. 837	0.00	0.00	0.00	2,991,330.08	0.00	2,991,330.08
097616 CRUZ ROJA NICARAGUENSE	0.00	0.00	0.00	800,000.00	0.00	800,000.00
097617 ASOCIACIÓN NICARAGUA JOVEN	0.00	0.00	0.00	1,501,000.00	0.00	1,501,000.00
097618 FUNDACIÓN LA VERDE SONRISA	0.00	0.00	0.00	1,669,500.00	0.00	1,669,500.00
097620 MOVIMIENTO INFANTIL LUIS ALFONSO VELASQUEZ FLORES	0.00	0.00	0.00	248,000.00	0.00	248,000.00
097621 CONSEJO NACIONAL DEL CAFÉ	0.00	0.00	0.00	3,242,520.00	0.00	3,242,520.00
097622 INSTITUTO NACIONAL DE DEFENSA DEL CONSUMIDOR	0.00	0.00	0.00	787,500.00	0.00	787,500.00
097627 SUBVENCIONES A CENTROS RELIGIOSOS, CULTURALES, DEPORTIVOS Y ORGANIZACIONES SIN FINES DE LUCRO	0.00	0.00	0.00	10,974,999.96	0.00	10,974,999.96
097628 PARLAMENTO CENTROAMERICANO	0.00	0.00	0.00	35,831,000.00	0.00	35,831,000.00
097630 CORTE CENTROAMERICANA DE JUSTICIA	0.00	0.00	0.00	24,576,493.18	0.00	24,576,493.18
097632 UNICA (PROGRAMA PARA FORMACION MAESTROS EMPIRICOS)	0.00	0.00	0.00	3,200,000.00	0.00	3,200,000.00
097635 APORTE ESTATAL - INSS	0.00	0.00	0.00	722,808,329.97	0.00	722,808,329.97
097636 PENSIONES ESPECIALES - INSS	0.00	0.00	0.00	69,985,580.07	0.00	69,985,580.07
097637 IRTRAMMA – SUBSIDIO DE TRANSPORTE A NIVEL NACIONAL	0.00	0.00	0.00	269,617,803.00	0.00	269,617,803.00
TOTAL GASTO CORRIENTE	0.00	7,691,682.69	0.00	7,361,089,039.50	0.00	7,368,780,722.19

Cuadro No.14

Gobierno de la República de Nicaragua
Ministerio de Hacienda y Crédito Público

Fecha : 1/7/2020

Hora : 16:02:43

Usuario : WVelasquez-009



**CLASIFICACIÓN ECONÓMICA DEL GASTO (DEVENGADO)
ASIGNACIONES Y SUBVENCIONES**

Pagina 1 de 1

Ejercicio Presupuestario : 2020

Mes Inicial : Enero

Mes Final : Junio

GASTO DE CAPITAL

Descripción	Construcciones	Activos Fijos	Activos no Producidos	Transferencia de capital	Inversión Financiera	Sub Total Gasto de Capital
097 Asignaciones y Subvenciones	18,552,504.89	0.00	0.00	2,686,439,431.87	0.00	2,704,991,936.76
097019 CONSEJO NACIONAL DEL DEPORTE, LA EDUCACIÓN FÍSICA Y LA RECREACIÓN FÍSICA	0.00	0.00	0.00	8,777,201.60	0.00	8,777,201.60
097020 DIRECCION GENERAL DE INGRESOS	0.00	0.00	0.00	8,831,854.00	0.00	8,831,854.00
097021 DIRECCION GENERAL DE SERVICIOS ADUANEROS	0.00	0.00	0.00	6,285,710.00	0.00	6,285,710.00
097023 FONDO DE DESARROLLO PESQUERO	0.00	0.00	0.00	1,347,060.00	0.00	1,347,060.00
097024 FONDO DE INVERSION SOCIAL DE EMERGENCIA	0.00	0.00	0.00	32,993,496.66	0.00	32,993,496.66
097025 FONDO DE MANTENIMIENTO VIAL	0.00	0.00	0.00	7,769,440.00	0.00	7,769,440.00
097028 INSTITUTO DE LA VIVIENDA URBANA Y RURAL	0.00	0.00	0.00	175,907,774.68	0.00	175,907,774.68
097029 INSTITUTO NACIONAL DE INFORMACION DE DESARROLLO	0.00	0.00	0.00	16,299,719.19	0.00	16,299,719.19
097032 INSTITUTO NACIONAL TECNOLÓGICO	0.00	0.00	0.00	24,378,049.14	0.00	24,378,049.14
097034 INSTITUTO NICARAGUENSE DE CULTURA	0.00	0.00	0.00	9,713,849.25	0.00	9,713,849.25
097036 INSTITUTO NICARAGUENSE DE ESTUDIOS TERRITORIALES	0.00	0.00	0.00	9,503,728.18	0.00	9,503,728.18
097042 LA GACETA	0.00	0.00	0.00	255,000.00	0.00	255,000.00
097046 TEATRO NACIONAL RUBÉN DARÍO	0.00	0.00	0.00	4,912,891.99	0.00	4,912,891.99
097054 GOBIERNO REGIONAL AUTÓNOMO COSTA CARIBE NORTE	0.00	0.00	0.00	29,069,093.30	0.00	29,069,093.30
097055 GOBIERNO REGIONAL AUTÓNOMO COSTA CARIBE SUR	0.00	0.00	0.00	20,520,000.00	0.00	20,520,000.00
097057 EMPRESA NACIONAL DE TRANSMISION ELÉCTRICA	0.00	0.00	0.00	293,346,869.58	0.00	293,346,869.58
097058 EMPRESA NICARAGUENSE DE ACUEDUCTOS Y ALCANTARILLADOS	0.00	0.00	0.00	297,237,285.07	0.00	297,237,285.07
097060 EMPRESA PORTUARIA NACIONAL	0.00	0.00	0.00	30,176,225.00	0.00	30,176,225.00

Cuadro No.14

Gobierno de la República de Nicaragua
Ministerio de Hacienda y Crédito Público

Fecha : 1/7/2020

Hora : 16:02:43

Usuario : WVelasquez-009



**CLASIFICACIÓN ECONÓMICA DEL GASTO (DEVENGADO)
ASIGNACIONES Y SUBVENCIONES**

Pagina 1 de 1

Ejercicio Presupuestario : 2020

Mes Inicial : Enero

Mes Final : Junio

GASTO DE CAPITAL

Descripción	Construcciones	Activos Fijos	Activos no Producidos	Transferencia de capital	Inversión Financiera	Sub Total Gasto de Capital
097062 ORDENAMIENTO DE LA PROPIEDAD	0.00	0.00	0.00	2,140,967.23	0.00	2,140,967.23
097063 FONDO DE PREINVERSION	18,552,504.89	0.00	0.00	0.00	0.00	18,552,504.89
097068 TRANSFERENCIA MUNICIPAL	0.00	0.00	0.00	1,311,341,169.00	0.00	1,311,341,169.00
097070 ALCALDIA DE MANAGUA	0.00	0.00	0.00	200,000,000.00	0.00	200,000,000.00
097073 GOBIERNO TERRITORIAL INDIGENA DEL ALTO WANGKI Y BOCAY	0.00	0.00	0.00	1,965,400.00	0.00	1,965,400.00
097074 GOBIERNO TERRITORIAL AWALTARA LUHPIA NANI TASBAYA	0.00	0.00	0.00	573,500.00	0.00	573,500.00
097075 GOBIERNO TERRITORIAL RAMA - KRIOL	0.00	0.00	0.00	573,500.00	0.00	573,500.00
097076 GOBIERNO TERRITORIAL WANKI MAYA RIO COCO ABAJO	0.00	0.00	0.00	397,000.00	0.00	397,000.00
097077 GOBIERNO TERRITORIAL TWAHKA	0.00	0.00	0.00	419,000.00	0.00	419,000.00
097078 GOBIERNO TERRITORIAL WANGKI LI AUBRA	0.00	0.00	0.00	838,000.00	0.00	838,000.00
097079 GOBIERNO TERRITORIAL PRINZU AUHYA UN	0.00	0.00	0.00	419,000.00	0.00	419,000.00
097080 GOBIERNO TERRITORIAL MAYANGNA SAUNI AS	0.00	0.00	0.00	1,058,000.00	0.00	1,058,000.00
097081 GOBIERNO TERRITORIAL INDIGENA SAUNI BAS (SIKILTA)	0.00	0.00	0.00	331,000.00	0.00	331,000.00
097082 GOBIERNO TERRITORIAL INDIGENA AMASAU (AWASTIGNI)	0.00	0.00	0.00	617,000.00	0.00	617,000.00
097083 GOBIERNO TERRITORIAL INDIGENA TWI- TASBA RAYA	0.00	0.00	0.00	419,000.00	0.00	419,000.00
097084 GOBIERNO TERRITORIAL INDIGENA LILAMNI	0.00	0.00	0.00	463,000.00	0.00	463,000.00
097085 GOBIERNO TERRITORIAL INDIGENA PRINZU AWALA	0.00	0.00	0.00	419,000.00	0.00	419,000.00
097087 GOBIERNO TERRITORIAL INDIGENA TAWIRA	0.00	0.00	0.00	353,000.00	0.00	353,000.00
097088 GOBIERNO DE LA NACION SUMU MAYANGNA	0.00	0.00	0.00	661,500.00	0.00	661,500.00

Cuadro No.14

Gobierno de la República de Nicaragua
Ministerio de Hacienda y Crédito Público

Fecha : 1/7/2020

Hora : 16:02:43

Usuario : WVelasquez-009



**CLASIFICACIÓN ECONÓMICA DEL GASTO (DEVENGADO)
ASIGNACIONES Y SUBVENCIONES**

Pagina 1 de 1

Ejercicio Presupuestario : 2020

Mes Inicial : Enero

Mes Final : Junio

GASTO DE CAPITAL

Descripción	Construcciones	Activos Fijos	Activos no Producidos	Transferencia de capital	Inversión Financiera	Sub Total Gasto de Capital
097089 GOBIERNO TERRITORIAL INDIGENA Y AFRODESCENDIENTE KARATA	0.00	0.00	0.00	926,000.00	0.00	926,000.00
097090 GOBIERNO TERRITORIAL INDIGENA TWI WAUPASA	0.00	0.00	0.00	375,000.00	0.00	375,000.00
097091 GOBIERNO TERRITORIAL INDIGENA TASBA PRI MATRIZ INDIGENA	0.00	0.00	0.00	463,000.00	0.00	463,000.00
097092 GOBIERNO TERRITORIAL INDIGENA YAHBRA TWI	0.00	0.00	0.00	331,000.00	0.00	331,000.00
097093 GOBIERNO TERRITORIAL TASBA PAUNI	0.00	0.00	0.00	264,500.00	0.00	264,500.00
097094 GOBIERNO COMUNAL CREOL- BLUEFIELDS	0.00	0.00	0.00	529,000.00	0.00	529,000.00
097095 GOBIERNO TERRITORIAL SAUNI ARUNGKA (MATUMBAK)	0.00	0.00	0.00	441,000.00	0.00	441,000.00
097097 UNIVERSIDADES Y CENTROS DE EDUCACION TECNICA SUPERIOR	0.00	0.00	0.00	182,795,648.00	0.00	182,795,648.00
TOTAL GASTO DE CAPITAL	18,552,504.89	0.00	0.00	2,686,439,431.87	0.00	2,704,991,936.76
TOTAL GASTO + DISMINUCION DE PASIVOS	10,073,772,658.95					

Cuadro No.15

Ministerio de Hacienda República de Nicaragua

Ministerio de Hacienda y Crédito Público

Fecha : 7/7/2020
 Hora : 17:02:42
 Usuario : WVelasquez-009
 Ambiente : Production
 :

PRESUPUESTO DEVENGADO POR INSTITUCION Y FUENTE DE FINANCIAMIENTO

1

Ejercicio fiscal : 2020

Mes inicial : Enero

Mes Final Junio

Moneda : CÓRDOBA

Descripción	Rentas del Tesoro	Rentas del Tesoro Alivio de Deuda	Rentas con Destino Específico	Prestamos externos	Donaciones externas	Total
001 Asamblea Nacional	329,398,967.67	0.00	262,837.99	0.00	0.00	329,661,805.66
002 Corte Suprema de Justicia	1,510,620,217.20	0.00	0.00	0.00	0.00	1,510,620,217.20
003 Consejo Supremo Electoral	182,386,456.92	0.00	0.00	0.00	0.00	182,386,456.92
004 Contraloría General de la República	113,503,858.78	0.00	0.00	0.00	0.00	113,503,858.78
005 Presidencia de la República	171,459,360.86	0.00	0.00	0.00	1,274,938.00	172,734,298.86
006 Ministerio de Gobernación	520,267,475.30	0.00	114,009,784.58	0.00	913,312.56	635,190,572.44
007 Ministerio de Relaciones Exteriores	377,428,892.31	0.00	0.00	0.00	409,904.54	377,838,796.85
008 Ministerio de Defensa	1,378,896,323.13	0.00	0.00	0.00	0.00	1,378,896,323.13
009 Ministerio de Hacienda y Crédito Público	185,408,739.99	0.00	2,273,486.86	232,175,764.02	27,463,248.36	447,321,239.23
010 Ministerio de Fomento, Industria y Comercio	62,577,803.74	0.00	24,209,985.63	0.00	0.00	86,787,789.37
011 Ministerio de Educación	6,545,266,012.26	379,044,106.37	0.00	404,415,104.09	167,695,943.71	7,496,421,166.43
012 Ministerio Agropecuario	203,826,853.62	0.00	9,157,960.00	0.00	487,709.70	213,472,523.32
013 Ministerio de Transporte e Infraestructura	870,773,125.80	0.00	33,270,155.80	3,865,606,388.99	1,159,319.21	4,770,808,989.80
014 Ministerio de Salud	6,478,038,401.54	1,016,497,999.82	30,483,310.36	696,857,426.13	168,867,217.38	8,390,744,355.23
015 Ministerio del Trabajo	56,269,889.06	0.00	2,396,248.08	0.00	0.00	58,666,137.14
016 Ministerio del Ambiente y de los Recursos Naturales	88,411,717.41	0.00	9,345,018.19	0.00	13,528,708.02	111,285,443.62
017 Ministerio de la Familia, Adolescencia y Niñez	135,869,819.08	0.00	43,974,178.11	0.00	802,523.25	180,646,520.44
018 Ministerio de Energía y Minas	61,292,448.09	5,492,473.63	360,827.71	41,068,637.87	364,207.67	108,578,594.97

Cuadro No.15

Ministerio de Hacienda República de Nicaragua

Ministerio de Hacienda y Crédito Público

Fecha : 7/7/2020

Hora : 17:02:42

Usuario : WVelasquez-009

Ambiente : Production

:

1

PRESUPUESTO DEVENGADO POR INSTITUCION Y FUENTE DE FINANCIAMIENTO

Ejercicio fiscal : 2020

Mes inicial : Enero

Mes Final Junio

Moneda : CÓRDOBA

Descripción	Rentas del Tesoro	Rentas del Tesoro Alivio de Deuda	Rentas con Destino Específico	Prestamos externos	Donaciones externas	Total
019 Ministerio de Economía Familiar, Comunitaria, Cooperativa y Asociativa	306,774,323.55	5,182,758.36	4,700,000.00	130,787,563.47	75,005,579.13	522,450,224.51
020 Ministerio de la Mujer	15,182,661.20	0.00	0.00	0.00	0.00	15,182,661.20
021 Ministerio de la Juventud	57,810,105.33	0.00	0.00	0.00	0.00	57,810,105.33
031 Procuraduría General de la República	59,831,077.00	0.00	0.00	0.00	0.00	59,831,077.00
032 Policía Nacional	1,760,280,107.98	0.00	89,109,825.87	15,089,974.97	1,792,389.00	1,866,272,297.82
097 Asignaciones y Subvenciones	7,524,323,506.05	668,475,530.42	1,144,817,040.01	610,916,074.38	125,240,508.09	10,073,772,658.95
098 Servicio de la Deuda Pública	6,675,673,310.13	0.00	0.00	3,109.74	15,278,312.69	6,690,954,732.56
Total	35,671,571,454.00	2,074,692,868.60	1,508,370,659.19	5,996,920,043.66	600,283,821.31	45,851,838,846.76

Cuadro No. 16

Ministerio de Hacienda República de Nicaragua

Ministerio de Hacienda y Crédito Público

Fecha : 2/7/2020

Hora : 08:14:24

Usuario : WVelasquez-009

Ambiente : Production

ASIGNACIONES Y SUBVENCIONES POR PROGRAMAS Y FUENTE DE FINANCIAMIENTO

1

Ejercicio fiscal : 2020

Mes inicial : Enero

Mes
Final Junio

Moneda : CÓRDOBA

Descripción	Rentas del Tesoro	Rentas del Tesoro Alivio de Deuda	Rentas con Destino Específico	Prestamos externos	Donaciones externas	Total
097 Asignaciones y Subvenciones	7,524,323,506.05	668,475,530.42	1,144,817,040.01	610,916,074.38	125,240,508.09	10,073,772,658.95
097011 AUTORIDAD NACIONAL DEL AGUA	12,571,209.36	0.00	0.00	0.00	0.00	12,571,209.36
097012 AUTORIDAD DE EL GRAN CANAL INTEROCEÁNICO DE NICARAGUA	3,827,770.00	0.00	0.00	0.00	0.00	3,827,770.00
097013 COMISIÓN DE APELACIÓN DEL SERVICIO CIVIL	4,172,729.00	0.00	0.00	0.00	0.00	4,172,729.00
097014 COMISION NACIONAL DE DEMARCACIÓN Y TITULACION	6,325,380.00	0.00	0.00	0.00	0.00	6,325,380.00
097015 COMISIÓN NACIONAL DE MICROFINANZAS	2,825,534.00	0.00	0.00	0.00	0.00	2,825,534.00
097016 CONSEJO NACIONAL CONTRA EL CRIMEN ORGANIZADO	2,218,726.30	0.00	0.00	0.00	0.00	2,218,726.30
097017 CONSEJO NACIONAL DE EVALUACIÓN Y ACREDITACIÓN DEL SISTEMA EDUCATIVO NACIONAL	5,228,952.00	0.00	0.00	0.00	0.00	5,228,952.00
097018 CONSEJO NACIONAL DE PLANIFICACIÓN ECONÓMICA SOCIAL	389,020.00	0.00	0.00	0.00	0.00	389,020.00
097019 CONSEJO NACIONAL DEL DEPORTE, LA EDUCACIÓN FÍSICA Y LA RECREACIÓN FÍSICA	124,939,015.74	0.00	48,558,750.00	0.00	0.00	173,497,765.74
097020 DIRECCION GENERAL DE INGRESOS	255,744,414.00	0.00	0.00	0.00	0.00	255,744,414.00
097021 DIRECCION GENERAL DE SERVICIOS ADUANEROS	161,824,051.00	0.00	87,573,842.00	0.00	0.00	249,397,893.00
097023 FONDO DE DESARROLLO PESQUERO	0.00	0.00	10,272,738.72	0.00	0.00	10,272,738.72
097024 FONDO DE INVERSION SOCIAL DE EMERGENCIA	63,088,985.03	0.00	0.00	38,214,757.99	0.00	101,303,743.02
097025 FONDO DE MANTENIMIENTO VIAL	0.00	0.00	599,195,360.58	0.00	0.00	599,195,360.58
097026 CINEMATECA NACIONAL	8,064,016.00	0.00	0.00	0.00	0.00	8,064,016.00
097027 INSTITUTO CONTRA EL ALCOHOLISMO Y LA DROGADICCION	1,774,836.31	0.00	0.00	0.00	0.00	1,774,836.31

Cuadro No. 16

Ministerio de Hacienda República de Nicaragua

Ministerio de Hacienda y Crédito Público

Fecha : 2/7/2020

Hora : 08:14:24

Usuario : WVelasquez-009

Ambiente : Production

ASIGNACIONES Y SUBVENCIONES POR PROGRAMAS Y FUENTE DE FINANCIAMIENTO

1

Ejercicio fiscal : 2020

Mes inicial : Enero

Mes
Final Junio

Moneda : CORDOBA

Descripción	Rentas del Tesoro	Rentas del Tesoro Alivio de Deuda	Rentas con Destino Específico	Prestamos externos	Donaciones externas	Total
097028 INSTITUTO DE LA VIVIENDA URBANA Y RURAL	28,112,235.00	17,501,761.25	350,000.00	158,651,514.17	0.00	204,615,510.42
097029 INSTITUTO NACIONAL DE INFORMACION DE DESARROLLO	39,160,317.34	0.00	0.00	0.00	29,677,968.58	68,838,285.92
097030 INSTITUTO NACIONAL DE PROMOCIÓN DE LA COMPETENCIA	7,841,115.00	0.00	0.00	0.00	0.00	7,841,115.00
097031 INSTITUTO NACIONAL FORESTAL	66,882,179.85	0.00	3,987,156.23	0.00	0.00	70,869,336.08
097032 INSTITUTO NACIONAL TECNOLÓGICO	6,796,748.97	24,378,049.14	0.00	0.00	0.00	31,174,798.11
097033 INSTITUTO NICARAGUENSE DE ACUEDUCTOS Y ALCANTARILLADOS	13,816,775.00	0.00	0.00	0.00	0.00	13,816,775.00
097034 INSTITUTO NICARAGUENSE DE CULTURA	51,463,204.63	0.00	0.00	0.00	0.00	51,463,204.63
097035 INSTITUTO NICARAGUENSE DE DEPORTES	12,749,857.12	0.00	695,934.00	0.00	0.00	13,445,791.12
097036 INSTITUTO NICARAGUENSE DE ESTUDIOS TERRITORIALES	95,580,541.30	0.00	17,915,479.58	0.00	115,316.17	113,611,337.05
097037 INSTITUTO NICARAGUENSE DE FOMENTO MUNICIPAL	43,793,556.00	0.00	0.00	0.00	0.00	43,793,556.00
097038 INSTITUTO NICARAGUENSE DE LA PESCA Y ACUICULTURA	30,592,633.40	0.00	0.00	0.00	0.00	30,592,633.40
097039 INSTITUTO DE PROTECCIÓN Y SANIDAD AGROPECUARIA	0.00	0.00	157,105,401.42	0.00	0.00	157,105,401.42
097040 INSTITUTO NICARAGUENSE DE TURISMO	42,651,694.00	0.00	0.00	0.00	0.00	42,651,694.00
097041 INSTITUTO TECNOLÓGICO NACIONAL	26,006,190.00	0.00	0.00	0.00	0.00	26,006,190.00
097042 LA GACETA	4,912,351.00	0.00	0.00	0.00	0.00	4,912,351.00
097043 AGENCIA DE PROMOCION DE INVERSIONES Y EXPORTACIONES (PRONICARAGUA)	21,518,984.00	0.00	0.00	0.00	0.00	21,518,984.00
097044 RADIO NICARAGUA	7,498,390.64	0.00	0.00	0.00	0.00	7,498,390.64
097045 SISTEMA NACIONAL PARA LA PREVENCION, MITIGACION Y ATENCION DE DESASTRES	17,706,049.00	16,379,744.00	0.00	0.00	34,170,400.00	68,256,193.00

Cuadro No. 16

Ministerio de Hacienda República de Nicaragua

Ministerio de Hacienda y Crédito Público

Fecha : 2/7/2020

Hora : 08:14:24

Usuario : WVelasquez-009

Ambiente : Production

ASIGNACIONES Y SUBVENCIONES POR PROGRAMAS Y FUENTE DE FINANCIAMIENTO

1

Ejercicio fiscal : 2020

Mes inicial : Enero

Mes
Final Junio

Moneda : CÓRDOBA

Descripción	Rentas del Tesoro	Rentas del Tesoro Alivio de Deuda	Rentas con Destino Específico	Prestamos externos	Donaciones externas	Total
097046 TEATRO NACIONAL RUBÉN DARÍO	17,934,757.99	0.00	0.00	0.00	0.00	17,934,757.99
097047 TRIBUNAL ADUANERO Y TRIBUTARIO ADMINISTRATIVO	12,703,622.17	0.00	0.00	0.00	0.00	12,703,622.17
097048 UNIDAD DE ANALISIS FINANCIERO	22,184,213.00	0.00	0.00	0.00	0.00	22,184,213.00
097049 UNIDAD ADMINISTRADORA DE BIENES INCAUTADOS, DECOMISADOS O ABANDONADOS	5,040,405.00	0.00	0.00	0.00	0.00	5,040,405.00
097050 COMISION NACIONAL DE REGISTRO Y CONTROL DE SUSTANCIAS TOXICAS	7,966,118.03	0.00	3,858,781.79	0.00	0.00	11,824,899.82
097051 MINISTERIO PÚBLICO	144,837,542.00	0.00	0.00	0.00	0.00	144,837,542.00
097052 PROCURADURÍA PARA LA DEFENSA DE LOS DERECHOS HUMANOS	26,327,117.00	0.00	0.00	0.00	0.00	26,327,117.00
097054 GOBIERNO REGIONAL AUTÓNOMO COSTA CARIBE NORTE	82,204,847.30	0.00	23,100,000.00	0.00	0.00	105,304,847.30
097055 GOBIERNO REGIONAL AUTÓNOMO COSTA CARIBE SUR	72,578,791.00	0.00	1,765,495.18	0.00	0.00	74,344,286.18
097056 CORREOS DE NICARAGUA	11,132,500.00	0.00	0.00	0.00	0.00	11,132,500.00
097057 EMPRESA NACIONAL DE TRANSMISION ELÉCTRICA	4,508,290.00	160,414,467.00	0.00	130,395,190.34	0.00	295,317,947.34
097058 EMPRESA NICARAGUENSE DE ACUEDUCTOS Y ALCANTARILLADOS SANITARIOS	20,000,000.00	98,928,053.60	0.00	137,032,408.13	61,276,823.34	317,237,285.07
097060 EMPRESA PORTUARIA NACIONAL	30,176,225.00	0.00	0.00	0.00	0.00	30,176,225.00
097061 PROGRAMA USURA CERO	48,866,224.00	0.00	0.00	0.00	0.00	48,866,224.00
097062 ORDENAMIENTO DE LA PROPIEDAD	39,117,825.00	0.00	0.00	146,622,203.75	0.00	185,740,028.75
097063 FONDO DE PREINVERSION	18,552,504.89	0.00	0.00	0.00	0.00	18,552,504.89
097064 TRANSF. A LAS ALCALDÍAS Y COMUNID. INDÍGENAS POR RECAUD. DE APROVECHAM. Y SERVICIO FORESTAL	0.00	0.00	3,304,155.18	0.00	0.00	3,304,155.18

Cuadro No. 16

Ministerio de Hacienda República de Nicaragua

Ministerio de Hacienda y Crédito Público

Fecha : 2/7/2020

Hora : 08:14:24

Usuario : WVelasquez-009

Ambiente : Production

ASIGNACIONES Y SUBVENCIONES POR PROGRAMAS Y FUENTE DE FINANCIAMIENTO

1

Ejercicio fiscal : 2020

Mes inicial : Enero

Mes Final Junio

Moneda : CÓRDOBA

Descripción	Rentas del Tesoro	Rentas del Tesoro Alivio de Deuda	Rentas con Destino Específico	Prestamos externos	Donaciones externas	Total
097065 TRANSF. A LAS ALCALDÍAS POR RECAUDACIONES DE EXPLORACIÓN Y EXPLOTACIÓN MINERA	0.00	0.00	83,741,324.03	0.00	0.00	83,741,324.03
097066 TRANSF. A LAS ALCALDIAS Y COMUNIDADES INDIGENAS POR RECAUDACION DE PESCA Y ACUICULTURA	0.00	0.00	9,960,404.89	0.00	0.00	9,960,404.89
097067 TRANSF. A LAS ALCALDÍAS POR RECAUDACIÓN DEL IMPUESTO SELECTIVO DE CONSUMO (ISC-IMI)	0.00	0.00	34,918,758.36	0.00	0.00	34,918,758.36
097068 TRANSFERENCIA MUNICIPAL	1,759,014,929.00	0.00	0.00	0.00	0.00	1,759,014,929.00
097070 ALCALDIA DE MANAGUA	200,000,000.00	0.00	0.00	0.00	0.00	200,000,000.00
097071 ALCALDIA MUNICIPAL DE MATAGALPA	300,000.00	0.00	0.00	0.00	0.00	300,000.00
097073 GOBIERNO TERRITORIAL INDIGENA DEL ALTO WANGKI Y BOCAJ	4,876,000.00	0.00	0.00	0.00	0.00	4,876,000.00
097074 GOBIERNO TERRITORIAL AWALTARA LUHPA NANI TASBAYA	1,433,500.00	0.00	0.00	0.00	0.00	1,433,500.00
097075 GOBIERNO TERRITORIAL RAMA - KRIOL	1,433,500.00	0.00	0.00	0.00	0.00	1,433,500.00
097076 GOBIERNO TERRITORIAL WANKI MAYA RIO COCO ABAJO	992,500.00	0.00	0.00	0.00	0.00	992,500.00
097077 GOBIERNO TERRITORIAL TWAHKA	1,047,500.00	0.00	0.00	0.00	0.00	1,047,500.00
097078 GOBIERNO TERRITORIAL WANGKI LI AUBRA	1,780,750.00	0.00	0.00	0.00	0.00	1,780,750.00
097079 GOBIERNO TERRITORIAL PRINZU AUHYA UN	1,047,500.00	0.00	0.00	0.00	0.00	1,047,500.00
097080 GOBIERNO TERRITORIAL MAYANGNA SAUNI AS	1,852,000.00	0.00	0.00	0.00	0.00	1,852,000.00
097081 GOBIERNO TERRITORIAL INDIGENA SAUNI BAS (SIKILTA)	827,000.00	0.00	0.00	0.00	0.00	827,000.00
097082 GOBIERNO TERRITORIAL INDIGENA AMASAU (AWASTIGNI)	1,311,500.00	0.00	0.00	0.00	0.00	1,311,500.00

Cuadro No. 16

Ministerio de Hacienda República de Nicaragua

Ministerio de Hacienda y Crédito Público

Fecha : 2/7/2020

Hora : 08:14:24

Usuario : WVelasquez-009

Ambiente : Production

ASIGNACIONES Y SUBVENCIONES POR PROGRAMAS Y FUENTE DE FINANCIAMIENTO

1

Ejercicio fiscal : 2020

Mes inicial : Enero

Mes
Final Junio

Moneda : CÓRDOBA

Descripción	Rentas del Tesoro	Rentas del Tesoro Alivio de Deuda	Rentas con Destino Específico	Prestamos externos	Donaciones externas	Total
097083 GOBIERNO TERRITORIAL INDIGENA TWI-TASBA RAYA	1,048,000.00	0.00	0.00	0.00	0.00	1,048,000.00
097084 GOBIERNO TERRITORIAL INDIGENA LILAMNI	1,157,500.00	0.00	0.00	0.00	0.00	1,157,500.00
097085 GOBIERNO TERRITORIAL INDIGENA PRINZU AWALA	1,047,500.00	0.00	0.00	0.00	0.00	1,047,500.00
097087 GOBIERNO TERRITORIAL INDIGENA TAWIRA	882,000.00	0.00	0.00	0.00	0.00	882,000.00
097088 GOBIERNO DE LA NACION SUMU MAYANGNA	1,156,505.00	0.00	0.00	0.00	0.00	1,156,505.00
097089 GOBIERNO TERRITORIAL INDIGENA Y AFRODESCENDIENTE KARATA	1,676,720.00	0.00	0.00	0.00	0.00	1,676,720.00
097090 GOBIERNO TERRITORIAL INDIGENA TWI WAUPASA	937,500.00	0.00	0.00	0.00	0.00	937,500.00
097091 GOBIERNO TERRITORIAL INDIGENA TASBA PRI MATRIZ INDIGENA	810,250.00	0.00	0.00	0.00	0.00	810,250.00
097092 GOBIERNO TERRITORIAL INDIGENA YAHBRA TWI	827,000.00	0.00	0.00	0.00	0.00	827,000.00
097093 GOBIERNO TERRITORIAL TASBA PAUNI	661,500.00	0.00	0.00	0.00	0.00	661,500.00
097094 GOBIERNO COMUNAL CREOL-BLUEFIELDS	1,323,000.00	0.00	0.00	0.00	0.00	1,323,000.00
097095 GOBIERNO TERRITORIAL SAUNI ARUNGKA (MATUMBAK)	1,102,500.00	0.00	0.00	0.00	0.00	1,102,500.00
097097 UNIVERSIDADES Y CENTROS DE EDUCACION TECNICA SUPERIOR	2,427,048,334.00	0.00	0.00	0.00	0.00	2,427,048,334.00
097098 UNIVERSIDADES (ENERGIA ELÉCTRICA, AGUA Y TELEFONIA NACIONAL)	201,155,897.03	0.00	0.00	0.00	0.00	201,155,897.03
097099 COMISIONES BANCARIAS	7,691,682.69	0.00	0.00	0.00	0.00	7,691,682.69
097101 FONDO DE VIGILANCIA Y SUPERVISIÓN MINERA	0.00	0.00	19,632,989.11	0.00	0.00	19,632,989.11

Cuadro No. 16

Ministerio de Hacienda República de Nicaragua

Ministerio de Hacienda y Crédito Público

Fecha : 2/7/2020

Hora : 08:14:24

Usuario : WVelasquez-009

Ambiente : Production

ASIGNACIONES Y SUBVENCIONES POR PROGRAMAS Y FUENTE DE FINANCIAMIENTO

1

Ejercicio fiscal : 2020

Mes inicial : Enero

Mes
Final Junio

Moneda : CÓRDOBA

Descripción	Rentas del Tesoro	Rentas del Tesoro Alivio de Deuda	Rentas con Destino Específico	Prestamos externos	Donaciones externas	Total
097102 FONDO DE DESARROLLO Y PROMOCIÓN MINERA	0.00	0.00	35,889,138.86	0.00	0.00	35,889,138.86
097600 PENSIONES VITALICIAS A EXPRESIDENTES Y EXVICEPRESIDENTES	7,493,504.26	0.00	0.00	0.00	0.00	7,493,504.26
097601 COOPERATIVAS DE TRANSPORTE URBANO COLECTIVO DEL MUNICIPIO DE MANAGUA Y MUNICIPIO DE CIUDAD SANDINO	0.00	196,552,999.99	0.00	0.00	0.00	196,552,999.99
097602 SUBSIDIO AL CONSUMO DE ENERGÍA, AGUA Y TELEFONÍA PARA JUBILADOS	311,814.52	154,320,455.44	0.00	0.00	0.00	154,632,269.96
097605 MUSEO ARCHIVO RUBÉN DARÍO	640,000.00	0.00	0.00	0.00	0.00	640,000.00
097606 TEATRO MUNICIPAL JOSÉ DE LA CRUZ MENA	1,318,850.00	0.00	0.00	0.00	0.00	1,318,850.00
097607 ACADEMIA NICARAGUENSE DE LA LENGUA	1,074,000.00	0.00	0.00	0.00	0.00	1,074,000.00
097608 ACADEMIA DE GEOGRAFÍA E HISTORIA DE NICARAGUA	1,050,000.00	0.00	0.00	0.00	0.00	1,050,000.00
097609 FORO NICARAGUENSE DE CULTURA	470,000.00	0.00	0.00	0.00	0.00	470,000.00
097610 ASOCIACIÓN INSTITUTO CULTURAL RUBÉN DARÍO DE NICARAGUA	400,000.00	0.00	0.00	0.00	0.00	400,000.00
097611 ASOCIACIÓN CIENTÍFICA CULTURAL ZOOLOGICO THOMAS BELT	1,000,000.00	0.00	0.00	0.00	0.00	1,000,000.00
097612 FUNDACIÓN AMIGOS DEL ZOOLOGICO NICARAGUENSE	2,660,000.00	0.00	0.00	0.00	0.00	2,660,000.00
097613 BENEMERITO CUERPO DE BOMBEROS DE MANAGUA	2,514,600.00	0.00	0.00	0.00	0.00	2,514,600.00
097614 ASOCIACION CIVIL DE CUERPO DE BOMBEROS VOLUNTARIOS DE NICARAGUA	1,497,000.00	0.00	0.00	0.00	0.00	1,497,000.00
097615 TRANSFERENCIAS A LAS ASOCIACIONES DE BOMBERO VOLUNTARIOS POR LEY No. 837	0.00	0.00	2,991,330.08	0.00	0.00	2,991,330.08
097616 CRUZ ROJA NICARAGUENSE	800,000.00	0.00	0.00	0.00	0.00	800,000.00

Cuadro No. 16

Ministerio de Hacienda República de Nicaragua

Ministerio de Hacienda y Crédito Público

Fecha : 2/7/2020

Hora : 08:14:24

Usuario : WVelasquez-009

Ambiente : Production

ASIGNACIONES Y SUBVENCIONES POR PROGRAMAS Y FUENTE DE FINANCIAMIENTO

1

Ejercicio fiscal : 2020

Mes inicial : Enero

Mes
Final Junio

Moneda : CÓRDOBA

Descripción	Rentas del Tesoro	Rentas del Tesoro Alivio de Deuda	Rentas con Destino Específico	Prestamos externos	Donaciones externas	Total
097617 ASOCIACIÓN NICARAGUA JOVEN	1,501,000.00	0.00	0.00	0.00	0.00	1,501,000.00
097618 FUNDACIÓN LA VERDE SONRISA	1,669,500.00	0.00	0.00	0.00	0.00	1,669,500.00
097620 MOVIMIENTO INFANTIL LUIS ALFONSO VELASQUEZ FLORES	248,000.00	0.00	0.00	0.00	0.00	248,000.00
097621 CONSEJO NACIONAL DEL CAFÉ	3,242,520.00	0.00	0.00	0.00	0.00	3,242,520.00
097622 INSTITUTO NACIONAL DE DEFENSA DEL CONSUMIDOR	787,500.00	0.00	0.00	0.00	0.00	787,500.00
097627 SUBVENCIONES A CENTROS RELIGIOSOS, CULTURALES, DEPORTIVOS Y ORGANIZACIONES SIN FINES DE LUCRO	10,974,999.96	0.00	0.00	0.00	0.00	10,974,999.96
097628 PARLAMENTO CENTROAMERICANO	35,831,000.00	0.00	0.00	0.00	0.00	35,831,000.00
097630 CORTE CENTROAMERICANA DE JUSTICIA	24,576,493.18	0.00	0.00	0.00	0.00	24,576,493.18
097632 UNICA (PROGRAMA PARA FORMACION MAESTROS EMPIRICOS)	3,200,000.00	0.00	0.00	0.00	0.00	3,200,000.00
097635 APORTE ESTATAL - INSS	722,808,329.97	0.00	0.00	0.00	0.00	722,808,329.97
097636 PENSIONES ESPECIALES - INSS	69,985,580.07	0.00	0.00	0.00	0.00	69,985,580.07
097637 IRTRAMMA – SUBSIDIO DE TRANSPORTE A NIVEL NACIONAL	269,617,803.00	0.00	0.00	0.00	0.00	269,617,803.00
Total	7,524,323,506.05	668,475,530.42	1,144,817,040.01	610,916,074.38	125,240,508.09	10,073,772,658.95

Cuadro No. 17

Ministerio de Hacienda República de Nicaragua

Ministerio de Hacienda y Crédito Público

DETALLE DEL GASTO DEVENGADO INSTITUCIONAL CORRIENTE Y CAPITAL POR FUENTE DE FINANCIAMIENTO

Fecha : 7/7/2020

Hora : 17:05:24

Usuario : WVelasquez-009

Ambiente : Production

1

Ejercicio fiscal : 2020

Mes inicial : Enero

Mes
Final Junio

Moneda : CÓRDOBA

Descripción	Rentas del Tesoro	Rentas del Tesoro Alivio de Deuda	Rentas con Destino Especifico	Prestamos externos	Donaciones externas	Total
1 Gasto Corriente	28,539,156,955.69	1,369,836,534.61	1,481,626,284.42	566,481,703.52	382,836,071.48	32,339,937,549.72
001 Asamblea Nacional	328,816,493.53	0.00	262,837.99	0.00	0.00	329,079,331.52
002 Corte Suprema de Justicia	1,466,262,371.33	0.00	0.00	0.00	0.00	1,466,262,371.33
003 Consejo Supremo Electoral	182,386,456.92	0.00	0.00	0.00	0.00	182,386,456.92
004 Contraloría General de la República	113,349,260.78	0.00	0.00	0.00	0.00	113,349,260.78
005 Presidencia de la República	170,448,957.62	0.00	0.00	0.00	1,274,938.00	171,723,895.62
006 Ministerio de Gobernación	384,759,372.39	0.00	113,190,906.35	0.00	913,312.56	498,863,591.30
007 Ministerio de Relaciones Exteriores	376,829,146.96	0.00	0.00	0.00	409,904.54	377,239,051.50
008 Ministerio de Defensa	1,325,207,323.13	0.00	0.00	0.00	0.00	1,325,207,323.13
009 Ministerio de Hacienda y Crédito Público	185,408,739.99	0.00	2,273,486.86	34,127,343.76	0.00	221,809,570.61
010 Ministerio de Fomento, Industria y Comercio	62,545,530.49	0.00	24,209,985.63	0.00	0.00	86,755,516.12
011 Ministerio de Educación	6,531,098,883.62	253,210,316.18	0.00	115,365,732.62	129,869,055.66	7,029,543,988.08
012 Ministerio Agropecuario	203,826,853.62	0.00	9,157,960.00	0.00	487,709.70	213,472,523.32
013 Ministerio de Transporte e Infraestructura	160,340,331.60	0.00	33,270,155.80	62,711,291.83	1,148,866.28	257,470,645.51
014 Ministerio de Salud	6,477,724,722.44	744,190,260.64	26,982,526.76	172,821,190.82	155,022,620.15	7,576,741,320.81
015 Ministerio del Trabajo	56,269,889.06	0.00	1,796,248.20	0.00	0.00	58,066,137.26
016 Ministerio del Ambiente y de los Recursos Naturales	73,406,537.45	0.00	9,345,018.19	0.00	13,411,708.04	96,163,263.68
017 Ministerio de la Familia, Adolescencia y Niñez	135,652,448.92	0.00	43,974,178.11	0.00	802,523.25	180,429,150.28

Cuadro No. 17

Ministerio de Hacienda República de Nicaragua

Ministerio de Hacienda y Crédito Público

DETALLE DEL GASTO DEVENGADO INSTITUCIONAL CORRIENTE Y CAPITAL POR FUENTE DE FINANCIAMIENTO

Fecha : 7/7/2020

Hora : 17:05:24

Usuario : WVelasquez-009

Ambiente : Production

1

Ejercicio fiscal : 2020

Mes inicial : Enero

Mes
Final Junio

Moneda : CORDOBA

Descripción	Rentas del Tesoro	Rentas del Tesoro Alivio de Deuda	Rentas con Destino Especifico	Préstamos externos	Donaciones externas	Total
018 Ministerio de Energía y Minas	59,885,582.49	0.00	360,827.71	0.00	0.00	60,246,410.20
019 Ministerio de Economía Familiar, Comunitaria, Cooperativa y Asociativa	198,554,757.03	5,182,758.36	4,700,000.00	29,533,958.40	14,760,766.05	252,732,239.84
020 Ministerio de la Mujer	15,182,661.20	0.00	0.00	0.00	0.00	15,182,661.20
021 Ministerio de la Juventud	57,810,105.33	0.00	0.00	0.00	0.00	57,810,105.33
031 Procuraduría General de la República	59,831,077.00	0.00	0.00	0.00	0.00	59,831,077.00
032 Policía Nacional	1,648,163,874.62	0.00	80,380,405.81	0.00	1,792,389.00	1,730,336,669.43
097 Asignaciones y Subvenciones	5,670,222,733.84	367,253,199.43	1,131,721,747.01	151,919,076.35	47,663,965.56	7,368,780,722.19
098 Servicio de la Deuda Pública	2,595,172,844.33	0.00	0.00	3,109.74	15,278,312.69	2,610,454,266.76
2 Gasto de Capital	3,051,914,032.51	704,856,333.99	26,744,374.77	5,430,438,340.14	217,447,749.83	9,431,400,831.24
001 Asamblea Nacional	582,474.14	0.00	0.00	0.00	0.00	582,474.14
002 Corte Suprema de Justicia	44,357,845.87	0.00	0.00	0.00	0.00	44,357,845.87
004 Contraloría General de la República	154,598.00	0.00	0.00	0.00	0.00	154,598.00
005 Presidencia de la República	1,010,403.24	0.00	0.00	0.00	0.00	1,010,403.24
006 Ministerio de Gobernación	135,508,102.91	0.00	818,878.23	0.00	0.00	136,326,981.14
007 Ministerio de Relaciones Exteriores	599,745.35	0.00	0.00	0.00	0.00	599,745.35
008 Ministerio de Defensa	53,689,000.00	0.00	0.00	0.00	0.00	53,689,000.00
009 Ministerio de Hacienda y Crédito Público	0.00	0.00	0.00	198,048,420.26	27,463,248.36	225,511,668.62
010 Ministerio de Fomento, Industria y Comercio	32,273.25	0.00	0.00	0.00	0.00	32,273.25

Cuadro No. 17

Ministerio de Hacienda República de Nicaragua

Ministerio de Hacienda y Crédito Público

DETALLE DEL GASTO DEVENGADO INSTITUCIONAL CORRIENTE Y CAPITAL POR FUENTE DE FINANCIAMIENTO

Fecha : 7/7/2020

Hora : 17:05:24

Usuario : WVelasquez-009

Ambiente : Production

1

Ejercicio fiscal : 2020

Mes inicial : Enero

Moneda : CÓRDOBA

Mes
Final Junio

Descripción	Rentas del Tesoro	Rentas del Tesoro Alivio de Deuda	Rentas con Destino Especifico	Prestamos externos	Donaciones externas	Total
011 Ministerio de Educación	14,167,128.64	125,833,790.19	0.00	289,049,371.47	37,826,888.05	466,877,178.35
013 Ministerio de Transporte e Infraestructura	710,432,794.20	0.00	0.00	3,802,895,097.16	10,452.93	4,513,338,344.29
014 Ministerio de Salud	313,679.10	272,307,739.18	3,500,783.60	524,036,235.31	13,844,597.23	814,003,034.42
015 Ministerio del Trabajo	0.00	0.00	599,999.88	0.00	0.00	599,999.88
016 Ministerio del Ambiente y de los Recursos Naturales	15,005,179.96	0.00	0.00	0.00	116,999.98	15,122,179.94
017 Ministerio de la Familia, Adolescencia y Niñez	217,370.16	0.00	0.00	0.00	0.00	217,370.16
018 Ministerio de Energía y Minas	1,406,865.60	5,492,473.63	0.00	41,068,637.87	364,207.67	48,332,184.77
019 Ministerio de Economía Familiar, Comunitaria, Cooperativa y Asociativa	108,219,566.52	0.00	0.00	101,253,605.07	60,244,813.08	269,717,984.67
032 Policía Nacional	112,116,233.36	0.00	8,729,420.06	15,089,974.97	0.00	135,935,628.39
097 Asignaciones y Subvenciones	1,854,100,772.21	301,222,330.99	13,095,293.00	458,996,998.03	77,576,542.53	2,704,991,936.76
9 Aplicaciones Financieras	4,080,500,465.80	0.00	0.00	0.00	0.00	4,080,500,465.80
098 Servicio de la Deuda Pública	4,080,500,465.80	0.00	0.00	0.00	0.00	4,080,500,465.80
Total	35,671,571,454.00	2,074,692,868.60	1,508,370,659.19	5,996,920,043.66	600,283,821.31	45,851,838,846.76

Cuadro No. 18

Ministerio de Hacienda República de Nicaragua

Ministerio de Hacienda y Crédito Público

ASIGNACIONES Y SUBVENCIONES POR PROGRAMAS TIPO DE GASTO Y FUENTE DE FINANCIAMIENTO

Fecha : 2/7/2020
 Hora : 08:16:01
 Usuario : WVelasquez-009
 Ambiente : Production

1

Ejercicio fiscal : 2020
 Mes inicial : Enero
 Moneda : CÓRDOBA

Mes Final Junio

Descripción	Rentas del Tesoro	Rentas del Tesoro Alivio de Deuda	Rentas con Destino Especifico	Prestamos externos	Donaciones externas	Total
1 Gasto Corriente	5,670,222,733.84	367,253,199.43	1,131,721,747.01	151,919,076.35	47,663,965.56	7,368,780,722.19
097 Asignaciones y Subvenciones	5,670,222,733.84	367,253,199.43	1,131,721,747.01	151,919,076.35	47,663,965.56	7,368,780,722.19
097011 AUTORIDAD NACIONAL DEL AGUA	12,571,209.36	0.00	0.00	0.00	0.00	12,571,209.36
097012 AUTORIDAD DE EL GRAN CANAL INTEROCEÁNICO DE NICARAGUA	3,827,770.00	0.00	0.00	0.00	0.00	3,827,770.00
097013 COMISIÓN DE APELACIÓN DEL SERVICIO CIVIL	4,172,729.00	0.00	0.00	0.00	0.00	4,172,729.00
097014 COMISION NACIONAL DE DEMARCACIÓN Y TITULACIÓN	6,325,380.00	0.00	0.00	0.00	0.00	6,325,380.00
097015 COMISIÓN NACIONAL DE MICROFINANZAS	2,825,534.00	0.00	0.00	0.00	0.00	2,825,534.00
097016 CONSEJO NACIONAL CONTRA EL CRIMEN ORGANIZADO	2,218,726.30	0.00	0.00	0.00	0.00	2,218,726.30
097017 CONSEJO NACIONAL DE EVALUACIÓN Y ACREDITACIÓN DEL SISTEMA EDUCATIVO NACIONAL	5,228,952.00	0.00	0.00	0.00	0.00	5,228,952.00
097018 CONSEJO NACIONAL DE PLANIFICACIÓN ECONÓMICA SOCIAL	389,020.00	0.00	0.00	0.00	0.00	389,020.00
097019 CONSEJO NACIONAL DEL DEPORTE, LA EDUCACIÓN FÍSICA Y LA RECREACIÓN FÍSICA	116,354,897.14	0.00	48,365,667.00	0.00	0.00	164,720,564.14
097020 DIRECCION GENERAL DE INGRESOS	246,912,560.00	0.00	0.00	0.00	0.00	246,912,560.00
097021 DIRECCION GENERAL DE SERVICIOS ADUANEROS	156,824,051.00	0.00	86,288,132.00	0.00	0.00	243,112,183.00
097023 FONDO DE DESARROLLO PESQUERO	0.00	0.00	8,925,678.72	0.00	0.00	8,925,678.72
097024 FONDO DE INVERSION SOCIAL DE EMERGENCIA	63,088,985.03	0.00	0.00	5,221,261.33	0.00	68,310,246.36
097025 FONDO DE MANTENIMIENTO VIAL	0.00	0.00	591,425,920.58	0.00	0.00	591,425,920.58
097026 CINEMATECA NACIONAL	8,064,016.00	0.00	0.00	0.00	0.00	8,064,016.00
097027 INSTITUTO CONTRA EL ALCOHOLISMO Y LA DROGADICCION	1,774,836.31	0.00	0.00	0.00	0.00	1,774,836.31
097028 INSTITUTO DE LA VIVIENDA URBANA Y RURAL	28,112,235.00	0.00	350,000.00	245,500.74	0.00	28,707,735.74

Cuadro No. 18

Ministerio de Hacienda República de Nicaragua

Ministerio de Hacienda y Crédito Público

ASIGNACIONES Y SUBVENCIONES POR PROGRAMAS TIPO DE GASTO Y FUENTE DE FINANCIAMIENTO

Fecha : 2/7/2020
 Hora : 08:16:01
 Usuario : WVelasquez-009
 Ambiente : Production

1

Ejercicio fiscal : 2020

Mes inicial : Enero

Mes Final Junio

Moneda : CÓRDOBA

Descripción	Rentas del Tesoro	Rentas del Tesoro Alivio de Deuda	Rentas con Destino Especifico	Prestamos externos	Donaciones externas	Total
097029 INSTITUTO NACIONAL DE INFORMACION DE DESARROLLO	39,160,317.34	0.00	0.00	0.00	13,378,249.39	52,538,566.73
097030 INSTITUTO NACIONAL DE PROMOCIÓN DE LA COMPETENCIA	7,841,115.00	0.00	0.00	0.00	0.00	7,841,115.00
097031 INSTITUTO NACIONAL FORESTAL	66,882,179.85	0.00	3,987,156.23	0.00	0.00	70,869,336.08
097032 INSTITUTO NACIONAL TECNOLÓGICO	6,796,748.97	0.00	0.00	0.00	0.00	6,796,748.97
097033 INSTITUTO NICARAGUENSE DE ACUEDUCTOS Y ALCANTARILLADOS	13,816,775.00	0.00	0.00	0.00	0.00	13,816,775.00
097034 INSTITUTO NICARAGUENSE DE CULTURA	41,749,355.38	0.00	0.00	0.00	0.00	41,749,355.38
097035 INSTITUTO NICARAGUENSE DE DEPORTES	12,749,857.12	0.00	695,934.00	0.00	0.00	13,445,791.12
097036 INSTITUTO NICARAGUENSE DE ESTUDIOS TERRITORIALES	86,076,813.12	0.00	17,915,479.58	0.00	115,316.17	104,107,608.87
097037 INSTITUTO NICARAGUENSE DE FOMENTO MUNICIPAL	43,793,556.00	0.00	0.00	0.00	0.00	43,793,556.00
097038 INSTITUTO NICARAGUENSE DE LA PESCA Y ACUICULTURA	30,592,633.40	0.00	0.00	0.00	0.00	30,592,633.40
097039 INSTITUTO DE PROTECCIÓN Y SANIDAD AGROPECUARIA	0.00	0.00	157,105,401.42	0.00	0.00	157,105,401.42
097040 INSTITUTO NICARAGUENSE DE TURISMO	42,651,694.00	0.00	0.00	0.00	0.00	42,651,694.00
097041 INSTITUTO TECNOLÓGICO NACIONAL	26,006,190.00	0.00	0.00	0.00	0.00	26,006,190.00
097042 LA GACETA	4,657,351.00	0.00	0.00	0.00	0.00	4,657,351.00
097043 AGENCIA DE PROMOCION DE INVERSIONES Y EXPORTACIONES (PRONICARAGUA)	21,518,984.00	0.00	0.00	0.00	0.00	21,518,984.00
097044 RADIO NICARAGUA	7,498,390.64	0.00	0.00	0.00	0.00	7,498,390.64
097045 SISTEMA NACIONAL PARA LA PREVENCIÓN, MITIGACIÓN Y ATENCIÓN DE DESASTRES	17,706,049.00	16,379,744.00	0.00	0.00	34,170,400.00	68,256,193.00
097046 TEATRO NACIONAL RUBÉN DARÍO	13,021,866.00	0.00	0.00	0.00	0.00	13,021,866.00
097047 TRIBUNAL ADUANERO Y TRIBUTARIO ADMINISTRATIVO	12,703,622.17	0.00	0.00	0.00	0.00	12,703,622.17

Cuadro No. 18

Ministerio de Hacienda República de Nicaragua

Ministerio de Hacienda y Crédito Público

ASIGNACIONES Y SUBVENCIONES POR PROGRAMAS TIPO DE GASTO Y FUENTE DE FINANCIAMIENTO

Fecha : 2/7/2020
 Hora : 08:16:01
 Usuario : WVelasquez-009
 Ambiente : Production

1

Ejercicio fiscal : 2020
 Mes inicial : Enero
 Moneda : CÓRDOBA

Mes Final Junio

Descripción	Rentas del Tesoro	Rentas del Tesoro Alivio de Deuda	Rentas con Destino Especifico	Prestamos externos	Donaciones externas	Total
097048 UNIDAD DE ANALISIS FINANCIERO	22,184,213.00	0.00	0.00	0.00	0.00	22,184,213.00
097049 UNIDAD ADMINISTRADORA DE BIENES INCAUTADOS, DECOMISADOS O ABANDONADOS	5,040,405.00	0.00	0.00	0.00	0.00	5,040,405.00
097050 COMISION NACIONAL DE REGISTRO Y CONTROL DE SUSTANCIAS TOXICAS	7,966,118.03	0.00	3,858,781.79	0.00	0.00	11,824,899.82
097051 MINISTERIO PÚBLICO	144,837,542.00	0.00	0.00	0.00	0.00	144,837,542.00
097052 PROCURADURÍA PARA LA DEFENSA DE LOS DERECHOS HUMANOS	26,327,117.00	0.00	0.00	0.00	0.00	26,327,117.00
097054 GOBIERNO REGIONAL AUTÓNOMO COSTA CARIBE NORTE	55,635,754.00	0.00	20,600,000.00	0.00	0.00	76,235,754.00
097055 GOBIERNO REGIONAL AUTÓNOMO COSTA CARIBE SUR	52,058,791.00	0.00	1,765,495.18	0.00	0.00	53,824,286.18
097056 CORREOS DE NICARAGUA	11,132,500.00	0.00	0.00	0.00	0.00	11,132,500.00
097057 EMPRESA NACIONAL DE TRANSMISION ELÉCTRICA	0.00	0.00	0.00	1,971,077.76	0.00	1,971,077.76
097058 EMPRESA NICARAGUENSE DE ACUEDUCTOS Y ALCANTARILLADOS SANITARIOS	20,000,000.00	0.00	0.00	0.00	0.00	20,000,000.00
097061 PROGRAMA USURA CERO	48,866,224.00	0.00	0.00	0.00	0.00	48,866,224.00
097062 ORDENAMIENTO DE LA PROPIEDAD	39,117,825.00	0.00	0.00	144,481,236.52	0.00	183,599,061.52
097064 TRANSF. A LAS ALCALDÍAS Y COMUNID. INDÍGENAS POR RECAUD. DE APROVECHAM. Y SERVICIO FORESTAL	0.00	0.00	3,304,155.18	0.00	0.00	3,304,155.18
097065 TRANSF. A LAS ALCALDÍAS POR RECAUDACIONES DE EXPLORACIÓN Y EXPLOTACIÓN MINERA	0.00	0.00	83,741,324.03	0.00	0.00	83,741,324.03
097066 TRANSF. A LAS ALCALDIAS Y COMUNIDADES INDIGENAS POR RECAUDACION DE PESCA Y ACUICULTURA	0.00	0.00	9,960,404.89	0.00	0.00	9,960,404.89
097067 TRANSF. A LAS ALCALDÍAS POR RECAUDACIÓN DEL IMPUESTO SELECTIVO DE CONSUMO (ISC-IMI)	0.00	0.00	34,918,758.36	0.00	0.00	34,918,758.36

Cuadro No. 18

Ministerio de Hacienda República de Nicaragua

Ministerio de Hacienda y Crédito Público

ASIGNACIONES Y SUBVENCIONES POR PROGRAMAS TIPO DE GASTO Y FUENTE DE FINANCIAMIENTO

Fecha : 2/7/2020

Hora : 08:16:01

Usuario : WVelasquez-009

Ambiente : Production

1

Ejercicio fiscal : 2020

Mes inicial : Enero

Mes Final Junio

Moneda : CÓRDOBA

Descripción	Rentas del Tesoro	Rentas del Tesoro Alivio de Deuda	Rentas con Destino Especifico	Prestamos externos	Donaciones externas	Total
097068 TRANSFERENCIA MUNICIPAL	447,673,760.00	0.00	0.00	0.00	0.00	447,673,760.00
097071 ALCALDIA MUNICIPAL DE MATAGALPA	300,000.00	0.00	0.00	0.00	0.00	300,000.00
097073 GOBIERNO TERRITORIAL INDIGENA DEL ALTO WANGKI Y BOCAJ	2,910,600.00	0.00	0.00	0.00	0.00	2,910,600.00
097074 GOBIERNO TERRITORIAL AWALTARA LUHPA NANI TASBAYA	860,000.00	0.00	0.00	0.00	0.00	860,000.00
097075 GOBIERNO TERRITORIAL RAMA - KRIOL	860,000.00	0.00	0.00	0.00	0.00	860,000.00
097076 GOBIERNO TERRITORIAL WANKI MAYA RIO COCO ABAJO	595,500.00	0.00	0.00	0.00	0.00	595,500.00
097077 GOBIERNO TERRITORIAL TWAHKA	628,500.00	0.00	0.00	0.00	0.00	628,500.00
097078 GOBIERNO TERRITORIAL WANGKI LI AUBRA	942,750.00	0.00	0.00	0.00	0.00	942,750.00
097079 GOBIERNO TERRITORIAL PRINZU AUHYA UN	628,500.00	0.00	0.00	0.00	0.00	628,500.00
097080 GOBIERNO TERRITORIAL MAYANGNA SAUNI AS	794,000.00	0.00	0.00	0.00	0.00	794,000.00
097081 GOBIERNO TERRITORIAL INDIGENA SAUNI BAS (SIKILTA)	496,000.00	0.00	0.00	0.00	0.00	496,000.00
097082 GOBIERNO TERRITORIAL INDIGENA AMASAU (AWASTIGNI)	694,500.00	0.00	0.00	0.00	0.00	694,500.00
097083 GOBIERNO TERRITORIAL INDIGENA TWI-TASBA RAYA	629,000.00	0.00	0.00	0.00	0.00	629,000.00
097084 GOBIERNO TERRITORIAL INDIGENA LILAMNI	694,500.00	0.00	0.00	0.00	0.00	694,500.00
097085 GOBIERNO TERRITORIAL INDIGENA PRINZU AWALA	628,500.00	0.00	0.00	0.00	0.00	628,500.00
097087 GOBIERNO TERRITORIAL INDIGENA TAWIRA	529,000.00	0.00	0.00	0.00	0.00	529,000.00
097088 GOBIERNO DE LA NACION SUMU MAYANGNA	495,005.00	0.00	0.00	0.00	0.00	495,005.00
097089 GOBIERNO TERRITORIAL INDIGENA Y AFRODESCENDIENTE KARATA	750,720.00	0.00	0.00	0.00	0.00	750,720.00
097090 GOBIERNO TERRITORIAL INDIGENA TWI WAUPASA	562,500.00	0.00	0.00	0.00	0.00	562,500.00

Cuadro No. 18

Ministerio de Hacienda República de Nicaragua

Ministerio de Hacienda y Crédito Público

ASIGNACIONES Y SUBVENCIONES POR PROGRAMAS TIPO DE GASTO Y FUENTE DE FINANCIAMIENTO

Fecha : 2/7/2020
 Hora : 08:16:01
 Usuario : WVelasquez-009
 Ambiente : Production

1

Ejercicio fiscal : 2020

Mes inicial : Enero

Mes Final Junio

Moneda : CÓRDOBA

Descripción	Rentas del Tesoro	Rentas del Tesoro Alivio de Deuda	Rentas con Destino Especifico	Prestamos externos	Donaciones externas	Total
097091 GOBIERNO TERRITORIAL INDIGENA TASBA PRI MATRIZ INDIGENA	347,250.00	0.00	0.00	0.00	0.00	347,250.00
097092 GOBIERNO TERRITORIAL INDIGENA YAHBRA TWI	496,000.00	0.00	0.00	0.00	0.00	496,000.00
097093 GOBIERNO TERRITORIAL TASBA PAUNI	397,000.00	0.00	0.00	0.00	0.00	397,000.00
097094 GOBIERNO COMUNAL CREOL-BLUEFIELDS	794,000.00	0.00	0.00	0.00	0.00	794,000.00
097095 GOBIERNO TERRITORIAL SAUNI ARUNGKA (MATUMBAK)	661,500.00	0.00	0.00	0.00	0.00	661,500.00
097097 UNIVERSIDADES Y CENTROS DE EDUCACION TECNICA SUPERIOR	2,244,252,686.00	0.00	0.00	0.00	0.00	2,244,252,686.00
097098 UNIVERSIDADES (ENERGIA ELÉCTRICA, AGUA Y TELEFONIA NACIONAL)	201,155,897.03	0.00	0.00	0.00	0.00	201,155,897.03
097099 COMISIONES BANCARIAS	7,691,682.69	0.00	0.00	0.00	0.00	7,691,682.69
097101 FONDO DE VIGILANCIA Y SUPERVISIÓN MINERA	0.00	0.00	19,632,989.11	0.00	0.00	19,632,989.11
097102 FONDO DE DESARROLLO Y PROMOCIÓN MINERA	0.00	0.00	35,889,138.86	0.00	0.00	35,889,138.86
097600 PENSIONES VITALICIAS A EXPRESIDENTES Y EXVICEPRESIDENTES	7,493,504.26	0.00	0.00	0.00	0.00	7,493,504.26
097601 COOPERATIVAS DE TRANSPORTE URBANO COLECTIVO DEL MUNICIPIO DE MANAGUA Y MUNICIPIO DE CIUDAD SANDINO	0.00	196,552,999.99	0.00	0.00	0.00	196,552,999.99
097602 SUBSIDIO AL CONSUMO DE ENERGÍA, AGUA Y TELEFONÍA PARA JUBILADOS	311,814.52	154,320,455.44	0.00	0.00	0.00	154,632,269.96
097605 MUSEO ARCHIVO RUBÉN DARÍO	640,000.00	0.00	0.00	0.00	0.00	640,000.00
097606 TEATRO MUNICIPAL JOSÉ DE LA CRUZ MENA	1,318,850.00	0.00	0.00	0.00	0.00	1,318,850.00
097607 ACADEMIA NICARAGUENSE DE LA LENGUA	1,074,000.00	0.00	0.00	0.00	0.00	1,074,000.00
097608 ACADEMIA DE GEOGRAFÍA E HISTORIA DE NICARAGUA	1,050,000.00	0.00	0.00	0.00	0.00	1,050,000.00
097609 FORO NICARAGUENSE DE CULTURA	470,000.00	0.00	0.00	0.00	0.00	470,000.00
097610 ASOCIACIÓN INSTITUTO CULTURAL RUBÉN DARÍO DE NICARAGUA	400,000.00	0.00	0.00	0.00	0.00	400,000.00

Cuadro No. 18

Ministerio de Hacienda República de Nicaragua

Ministerio de Hacienda y Crédito Público

Fecha : 2/7/2020

Hora : 08:16:01

Usuario : WVelasquez-009

Ambiente : Production

ASIGNACIONES Y SUBVENCIONES POR PROGRAMAS TIPO DE GASTO Y FUENTE DE FINANCIAMIENTO

1

Ejercicio fiscal : 2020

Mes inicial : Enero

Mes Final Junio

Moneda : CORDOBA

Descripción	Rentas del Tesoro	Rentas del Tesoro Alivio de Deuda	Rentas con Destino Especifico	Prestamos externos	Donaciones externas	Total
097611 ASOCIACIÓN CIENTÍFICA CULTURAL ZOOLOGICO THOMAS BELT	1,000,000.00	0.00	0.00	0.00	0.00	1,000,000.00
097612 FUNDACIÓN AMIGOS DEL ZOOLOGICO NICARAGUENSE	2,660,000.00	0.00	0.00	0.00	0.00	2,660,000.00
097613 BENEMERITO CUERPO DE BOMBEROS DE MANAGUA	2,514,600.00	0.00	0.00	0.00	0.00	2,514,600.00
097614 ASOCIACION CIVIL DE CUERPO DE BOMBEROS VOLUNTARIOS DE NICARAGUA	1,497,000.00	0.00	0.00	0.00	0.00	1,497,000.00
097615 TRANSFERENCIAS A LAS ASOCIACIONES DE BOMBERO VOLUNTARIOS POR LEY No. 837	0.00	0.00	2,991,330.08	0.00	0.00	2,991,330.08
097616 CRUZ ROJA NICARAGUENSE	800,000.00	0.00	0.00	0.00	0.00	800,000.00
097617 ASOCIACIÓN NICARAGUA JOVEN	1,501,000.00	0.00	0.00	0.00	0.00	1,501,000.00
097618 FUNDACIÓN LA VERDE SONRISA	1,669,500.00	0.00	0.00	0.00	0.00	1,669,500.00
097620 MOVIMIENTO INFANTIL LUIS ALFONSO VELASQUEZ FLORES	248,000.00	0.00	0.00	0.00	0.00	248,000.00
097621 CONSEJO NACIONAL DEL CAFÉ	3,242,520.00	0.00	0.00	0.00	0.00	3,242,520.00
097622 INSTITUTO NACIONAL DE DEFENSA DEL CONSUMIDOR	787,500.00	0.00	0.00	0.00	0.00	787,500.00
097627 SUBVENCIONES A CENTROS RELIGIOSOS, CULTURALES, DEPORTIVOS Y ORGANIZACIONES SIN FINES DE LUCRO	10,974,999.96	0.00	0.00	0.00	0.00	10,974,999.96
097628 PARLAMENTO CENTROAMERICANO	35,831,000.00	0.00	0.00	0.00	0.00	35,831,000.00
097630 CORTE CENTROAMERICANA DE JUSTICIA	24,576,493.18	0.00	0.00	0.00	0.00	24,576,493.18
097632 UNICA (PROGRAMA PARA FORMACION MAESTROS EMPIRICOS)	3,200,000.00	0.00	0.00	0.00	0.00	3,200,000.00
097635 APORTE ESTATAL - INSS	722,808,329.97	0.00	0.00	0.00	0.00	722,808,329.97
097636 PENSIONES ESPECIALES - INSS	69,985,580.07	0.00	0.00	0.00	0.00	69,985,580.07
097637 IRTRAMMA – SUBSIDIO DE TRANSPORTE A NIVEL NACIONAL	269,617,803.00	0.00	0.00	0.00	0.00	269,617,803.00
2 Gasto de Capital	1,854,100,772.21	301,222,330.99	13,095,293.00	458,996,998.03	77,576,542.53	2,704,991,936.76

Cuadro No. 18

Ministerio de Hacienda República de Nicaragua

Ministerio de Hacienda y Crédito Público

ASIGNACIONES Y SUBVENCIONES POR PROGRAMAS TIPO DE GASTO Y FUENTE DE FINANCIAMIENTO

Fecha : 2/7/2020
 Hora : 08:16:01
 Usuario : WVelasquez-009
 Ambiente : Production

1

Ejercicio fiscal : 2020
 Mes inicial : Enero
 Moneda : CÓRDOBA

Mes Final Junio

Descripción	Rentas del Tesoro	Rentas del Tesoro Alivio de Deuda	Rentas con Destino Especifico	Prestamos externos	Donaciones externas	Total
097 Asignaciones y Subvenciones	1,854,100,772.21	301,222,330.99	13,095,293.00	458,996,998.03	77,576,542.53	2,704,991,936.76
097019 CONSEJO NACIONAL DEL DEPORTE, LA EDUCACIÓN FÍSICA Y LA RECREACIÓN FÍSICA	8,584,118.60	0.00	193,083.00	0.00	0.00	8,777,201.60
097020 DIRECCION GENERAL DE INGRESOS	8,831,854.00	0.00	0.00	0.00	0.00	8,831,854.00
097021 DIRECCION GENERAL DE SERVICIOS ADUANEROS	5,000,000.00	0.00	1,285,710.00	0.00	0.00	6,285,710.00
097023 FONDO DE DESARROLLO PESQUERO	0.00	0.00	1,347,060.00	0.00	0.00	1,347,060.00
097024 FONDO DE INVERSION SOCIAL DE EMERGENCIA	0.00	0.00	0.00	32,993,496.66	0.00	32,993,496.66
097025 FONDO DE MANTENIMIENTO VIAL	0.00	0.00	7,769,440.00	0.00	0.00	7,769,440.00
097028 INSTITUTO DE LA VIVIENDA URBANA Y RURAL	0.00	17,501,761.25	0.00	158,406,013.43	0.00	175,907,774.68
097029 INSTITUTO NACIONAL DE INFORMACION DE DESARROLLO	0.00	0.00	0.00	0.00	16,299,719.19	16,299,719.19
097032 INSTITUTO NACIONAL TECNOLÓGICO	0.00	24,378,049.14	0.00	0.00	0.00	24,378,049.14
097034 INSTITUTO NICARAGUENSE DE CULTURA	9,713,849.25	0.00	0.00	0.00	0.00	9,713,849.25
097036 INSTITUTO NICARAGUENSE DE ESTUDIOS TERRITORIALES	9,503,728.18	0.00	0.00	0.00	0.00	9,503,728.18
097042 LA GACETA	255,000.00	0.00	0.00	0.00	0.00	255,000.00
097046 TEATRO NACIONAL RUBÉN DARÍO	4,912,891.99	0.00	0.00	0.00	0.00	4,912,891.99
097054 GOBIERNO REGIONAL AUTÓNOMO COSTA CARIBE NORTE	26,569,093.30	0.00	2,500,000.00	0.00	0.00	29,069,093.30
097055 GOBIERNO REGIONAL AUTÓNOMO COSTA CARIBE SUR	20,520,000.00	0.00	0.00	0.00	0.00	20,520,000.00
097057 EMPRESA NACIONAL DE TRANSMISION ELÉCTRICA	4,508,290.00	160,414,467.00	0.00	128,424,112.58	0.00	293,346,869.58

Cuadro No. 18

Ministerio de Hacienda República de Nicaragua

Ministerio de Hacienda y Crédito Público

Fecha : 2/7/2020

Hora : 08:16:01

Usuario : WVelasquez-009

Ambiente : Production

ASIGNACIONES Y SUBVENCIONES POR PROGRAMAS TIPO DE GASTO Y FUENTE DE FINANCIAMIENTO

1

Ejercicio fiscal : 2020

Mes inicial : Enero

Mes Final Junio

Moneda : CÓRDOBA

Descripción	Rentas del Tesoro	Rentas del Tesoro Alivio de Deuda	Rentas con Destino Especifico	Prestamos externos	Donaciones externas	Total
097058 EMPRESA NICARAGUENSE DE ACUEDUCTOS Y ALCANTARILLADOS SANITARIOS	0.00	98,928,053.60	0.00	137,032,408.13	61,276,823.34	297,237,285.07
097060 EMPRESA PORTUARIA NACIONAL	30,176,225.00	0.00	0.00	0.00	0.00	30,176,225.00
097062 ORDENAMIENTO DE LA PROPIEDAD	0.00	0.00	0.00	2,140,967.23	0.00	2,140,967.23
097063 FONDO DE PREINVERSION	18,552,504.89	0.00	0.00	0.00	0.00	18,552,504.89
097068 TRANSFERENCIA MUNICIPAL	1,311,341,169.00	0.00	0.00	0.00	0.00	1,311,341,169.00
097070 ALCALDIA DE MANAGUA	200,000,000.00	0.00	0.00	0.00	0.00	200,000,000.00
097073 GOBIERNO TERRITORIAL INDIGENA DEL ALTO WANGKI Y BOCAJ	1,965,400.00	0.00	0.00	0.00	0.00	1,965,400.00
097074 GOBIERNO TERRITORIAL AWALTARA LUHPA NANI TASBAYA	573,500.00	0.00	0.00	0.00	0.00	573,500.00
097075 GOBIERNO TERRITORIAL RAMA - KRIOL	573,500.00	0.00	0.00	0.00	0.00	573,500.00
097076 GOBIERNO TERRITORIAL WANKI MAYA RIO COCO ABAJO	397,000.00	0.00	0.00	0.00	0.00	397,000.00
097077 GOBIERNO TERRITORIAL TWAHKA	419,000.00	0.00	0.00	0.00	0.00	419,000.00
097078 GOBIERNO TERRITORIAL WANGKI LI AUBRA	838,000.00	0.00	0.00	0.00	0.00	838,000.00
097079 GOBIERNO TERRITORIAL PRINZU AUHYA UN	419,000.00	0.00	0.00	0.00	0.00	419,000.00
097080 GOBIERNO TERRITORIAL MAYANGNA SAUNI AS	1,058,000.00	0.00	0.00	0.00	0.00	1,058,000.00
097081 GOBIERNO TERRITORIAL INDIGENA SAUNI BAS (SIKILTA)	331,000.00	0.00	0.00	0.00	0.00	331,000.00
097082 GOBIERNO TERRITORIAL INDIGENA AMASAU (AWASTIGNI)	617,000.00	0.00	0.00	0.00	0.00	617,000.00
097083 GOBIERNO TERRITORIAL INDIGENA TWI-TASBA RAYA	419,000.00	0.00	0.00	0.00	0.00	419,000.00

Cuadro No. 18

Ministerio de Hacienda República de Nicaragua

Ministerio de Hacienda y Crédito Público

ASIGNACIONES Y SUBVENCIONES POR PROGRAMAS TIPO DE GASTO Y FUENTE DE FINANCIAMIENTO

Fecha : 2/7/2020
 Hora : 08:16:01
 Usuario : WVelasquez-009
 Ambiente : Production

1

Ejercicio fiscal : 2020
 Mes inicial : Enero
 Moneda : CÓRDOBA

Mes Final Junio

Descripción	Rentas del Tesoro	Rentas del Tesoro Alivio de Deuda	Rentas con Destino Especifico	Prestamos externos	Donaciones externas	Total
097084 GOBIERNO TERRITORIAL INDIGENA LILAMNI	463,000.00	0.00	0.00	0.00	0.00	463,000.00
097085 GOBIERNO TERRITORIAL INDIGENA PRINZU AWALA	419,000.00	0.00	0.00	0.00	0.00	419,000.00
097087 GOBIERNO TERRITORIAL INDIGENA TAWIRA	353,000.00	0.00	0.00	0.00	0.00	353,000.00
097088 GOBIERNO DE LA NACION SUMU MAYANGNA	661,500.00	0.00	0.00	0.00	0.00	661,500.00
097089 GOBIERNO TERRITORIAL INDIGENA Y AFRODESCENDIENTE KARATA	926,000.00	0.00	0.00	0.00	0.00	926,000.00
097090 GOBIERNO TERRITORIAL INDIGENA TWI WAUPASA	375,000.00	0.00	0.00	0.00	0.00	375,000.00
097091 GOBIERNO TERRITORIAL INDIGENA TASBA PRI MATRIZ INDIGENA	463,000.00	0.00	0.00	0.00	0.00	463,000.00
097092 GOBIERNO TERRITORIAL INDIGENA YAHBRA TWI	331,000.00	0.00	0.00	0.00	0.00	331,000.00
097093 GOBIERNO TERRITORIAL TASBA PAUNI	264,500.00	0.00	0.00	0.00	0.00	264,500.00
097094 GOBIERNO COMUNAL CREOL-BLUEFIELDS	529,000.00	0.00	0.00	0.00	0.00	529,000.00
097095 GOBIERNO TERRITORIAL SAUNI ARUNGKA (MATUMBAK)	441,000.00	0.00	0.00	0.00	0.00	441,000.00
097097 UNIVERSIDADES Y CENTROS DE EDUCACION TECNICA SUPERIOR	182,795,648.00	0.00	0.00	0.00	0.00	182,795,648.00
Total	7,524,323,506.05	668,475,530.42	1,144,817,040.01	610,916,074.38	125,240,508.09	10,073,772,658.95

Cuadro No. 19

Gobierno de la República de Nicaragua

I : 10/7/2020

I : 10:27:19

U : WHuete-009

I : 1

Ministerio de Hacienda y Crédito Público

**Ejecución Presupuestaria por Compromisos, Devengados y Saldos
GASTOS DE CAPITAL PROYECTOS Y OTROS, POR INSTITUCIÓN Y
FUENTE DE FINANCIAMIENTO**

Ejercicio Presupuestario : 2020

Mes Inicial : Enero

Mes Final : Junio

Moneda : CÓRDOBA

Descripción	Presupuesto Actualizado	Devengado Acumulado	Saldo por Devengar
	(A)	(B)	C = (A - B)
Administración Central	18,500,300,612.30	9,431,400,831.24	9,068,899,781.06
Programa de Inversiones Públicas	15,854,871,307.05	8,362,354,796.29	7,492,516,510.76
Corte Suprema de Justicia	145,500,019.00	20,164,846.95	125,335,172.05
Rentas del Tesoro	145,500,019.00	20,164,846.95	125,335,172.05
Ministerio de Gobernación	376,618,000.00	135,508,102.91	241,109,897.09
Rentas del Tesoro	376,618,000.00	135,508,102.91	241,109,897.09
Ministerio de Hacienda y Crédito Público	753,316,000.00	213,615,591.87	539,700,408.13
Rentas del Tesoro	2,500,000.00	0.00	2,500,000.00
Donaciones Externas	350,261,000.00	27,463,248.36	322,797,751.64
Préstamos Externos	400,555,000.00	186,152,343.51	214,402,656.49
Ministerio de Educación	803,772,452.00	256,494,661.67	547,277,790.33
Rentas del Tesoro	15,386,632.00	13,986,612.37	1,400,019.63
Rentas del Tesoro Alivio	454,613,368.00	125,833,790.19	328,779,577.81
Donaciones Externas	12,800,000.00	0.00	12,800,000.00
Préstamos Externos	320,972,452.00	116,674,259.11	204,298,192.89
Ministerio de Transporte e Infraestructura	6,179,524,813.05	4,504,685,607.88	1,674,839,205.17
Rentas del Tesoro	1,662,480,000.00	709,961,651.24	952,518,348.76
Préstamos Externos	4,517,044,813.05	3,794,723,956.64	722,320,856.41
Ministerio de Salud	1,591,278,225.00	770,535,877.38	820,742,347.62
Rentas del Tesoro Alivio	528,159,000.00	272,307,739.18	255,851,260.82
Donaciones Externas	322,195,802.00	0.00	322,195,802.00
Préstamos Externos	740,923,423.00	498,228,138.20	242,695,284.80
Ministerio del Ambiente y de los Recursos Naturales	68,400,000.00	15,005,179.96	53,394,820.04
Rentas del Tesoro	68,400,000.00	15,005,179.96	53,394,820.04
Ministerio de Energía y Minas	387,703,493.00	46,925,319.17	340,778,173.83
Rentas del Tesoro Alivio	122,251,000.00	5,492,473.63	116,758,526.37
Donaciones Externas	98,729,293.00	364,207.67	98,365,085.33
Préstamos Externos	166,723,200.00	41,068,637.87	125,654,562.13

Cuadro No. 19

Gobierno de la República de Nicaragua

Ministerio de Hacienda y Crédito Público

I : 10/7/2020

I : 10:27:19

I : WHuete-009

I : 1

**Ejecución Presupuestaria por Compromisos, Devengados y Saldos
GASTOS DE CAPITAL PROYECTOS Y OTROS, POR INSTITUCIÓN Y
FUENTE DE FINANCIAMIENTO**

Ejercicio Presupuestario : 2020

Mes Inicial : Enero

Mes Final : Junio

Moneda : CÓRDOBA

Descripción	Presupuesto Actualizado	Devengado Acumulado	Saldo por Devengar
	(A)	(B)	C = (A - B)
Policía Nacional	340,523,000.00	105,496,581.33	235,026,418.67
Rentas del Tesoro	232,734,000.00	90,406,606.36	142,327,393.64
Préstamos Externos	107,789,000.00	15,089,974.97	92,699,025.03
Asignaciones y Subvenciones	5,208,235,305.00	2,293,923,027.17	2,914,312,277.83
Rentas del Tesoro	3,132,109,133.00	1,618,084,626.96	1,514,024,506.04
Rentas del Tesoro Alivio	713,658,672.00	301,222,330.99	412,436,341.01
Rentas con Destino Específico	4,604,910.00	0.00	4,604,910.00
Donaciones Externas	109,878,000.00	61,276,823.34	48,601,176.66
Préstamos Externos	1,247,984,590.00	313,339,245.88	934,645,344.12
Otros gastos de capital	2,645,429,305.25	1,069,046,034.95	1,576,383,270.30
Asamblea Nacional	1,490,400.00	582,474.14	907,925.86
Rentas del Tesoro	1,490,400.00	582,474.14	907,925.86
Corte Suprema de Justicia	105,070,000.00	24,192,998.92	80,877,001.08
Rentas del Tesoro	105,070,000.00	24,192,998.92	80,877,001.08
Contraloría General de la República	154,598.00	154,598.00	0.00
Rentas del Tesoro	154,598.00	154,598.00	0.00
Presidencia de la República	2,500,000.00	1,010,403.24	1,489,596.76
Rentas del Tesoro	2,500,000.00	1,010,403.24	1,489,596.76
Ministerio de Gobernación	5,237,477.00	818,878.23	4,418,598.77
Rentas con Destino Específico	5,237,477.00	818,878.23	4,418,598.77
Ministerio de Relaciones Exteriores	1,739,325.00	599,745.35	1,139,579.65
Rentas del Tesoro	1,739,325.00	599,745.35	1,139,579.65
Ministerio de Defensa	67,981,000.00	53,689,000.00	14,292,000.00
Rentas del Tesoro	67,981,000.00	53,689,000.00	14,292,000.00
Ministerio de Hacienda y Crédito Público	59,328,659.00	11,896,076.75	47,432,582.25
Préstamos Externos	59,328,659.00	11,896,076.75	47,432,582.25
Ministerio de Fomento, Industria y Comercio	1,059,295.00	32,273.25	1,027,021.75
Rentas del Tesoro	1,059,295.00	32,273.25	1,027,021.75

Cuadro No. 19

Gobierno de la República de Nicaragua

Ministerio de Hacienda y Crédito Público

I : 10/7/2020

I : 10:27:19

U : WHuete-009

I : 1

**Ejecución Presupuestaria por Compromisos, Devengados y Saldos
GASTOS DE CAPITAL PROYECTOS Y OTROS, POR INSTITUCIÓN Y
FUENTE DE FINANCIAMIENTO**

Ejercicio Presupuestario : 2020

Mes Inicial : Enero

Mes Final : Junio

Moneda : CÓRDOBA

Descripción	Presupuesto Actualizado (A)	Devengado Acumulado (B)	Saldo por Devengar C = (A - B)
Ministerio de Educación	327,435,137.76	210,382,516.68	117,052,621.08
Rentas del Tesoro	50,000,000.00	180,516.27	49,819,483.73
Donaciones Externas	65,017,363.40	37,826,888.05	27,190,475.35
Préstamos Externos	212,417,774.36	172,375,112.36	40,042,662.00
Ministerio Agropecuario	5,285,000.00	0.00	5,285,000.00
Rentas con Destino Específico	5,285,000.00	0.00	5,285,000.00
Ministerio de Transporte e Infraestructura	23,611,673.00	8,652,736.41	14,958,936.59
Rentas del Tesoro	4,500,000.00	471,142.96	4,028,857.04
Donaciones Externas	96,413.00	10,452.93	85,960.07
Préstamos Externos	19,015,260.00	8,171,140.52	10,844,119.48
Ministerio de Salud	428,676,000.00	43,467,157.04	385,208,842.96
Rentas del Tesoro	150,000,000.00	313,679.10	149,686,320.90
Rentas con Destino Específico	15,750,000.00	3,500,783.60	12,249,216.40
Donaciones Externas	65,053,000.00	13,844,597.23	51,208,402.77
Préstamos Externos	197,873,000.00	25,808,097.11	172,064,902.89
Ministerio del Trabajo	910,000.00	599,999.88	310,000.12
Rentas con Destino Específico	910,000.00	599,999.88	310,000.12
Ministerio del Ambiente y de los Recursos Naturales	157,000.00	116,999.98	40,000.02
Donaciones Externas	157,000.00	116,999.98	40,000.02
Ministerio de la Familia, Adolescencia y Niñez	13,632,848.00	217,370.16	13,415,477.84
Rentas del Tesoro	500,000.00	217,370.16	282,629.84
Préstamos Externos	13,132,848.00	0.00	13,132,848.00
Ministerio de Energía y Minas	3,882,503.00	1,406,865.60	2,475,637.40
Rentas del Tesoro	1,746,000.00	1,406,865.60	339,134.40
Préstamos Externos	2,136,503.00	0.00	2,136,503.00
Ministerio de Economía Familiar, Comunitaria, Cooperativa y Asociativa	679,504,686.21	269,717,984.67	409,786,701.54
Rentas del Tesoro	145,914,000.00	108,219,566.52	37,694,433.48
Donaciones Externas	68,949,635.21	60,244,813.08	8,704,822.13

Cuadro No. 19

Gobierno de la República de Nicaragua

Ministerio de Hacienda y Crédito Público

I : 10/7/2020

I : 10:27:19

U : WHuete-009

I : 1

**Ejecución Presupuestaria por Compromisos, Devengados y Saldos
GASTOS DE CAPITAL PROYECTOS Y OTROS, POR INSTITUCIÓN Y
FUENTE DE FINANCIAMIENTO**

Ejercicio Presupuestario : 2020

Mes Inicial : Enero

Mes Final : Junio

Moneda : CÓRDOBA

Descripción	Presupuesto Actualizado	Devengado Acumulado	Saldo por Devengar
	(A)	(B)	C = (A - B)
Préstamos Externos	464,641,051.00	101,253,605.07	363,387,445.93
Policía Nacional	85,729,000.00	30,439,047.06	55,289,952.94
Rentas del Tesoro	65,729,000.00	21,709,627.00	44,019,373.00
Rentas con Destino Específico	20,000,000.00	8,729,420.06	11,270,579.94
Asignaciones y Subvenciones	832,044,703.28	411,068,909.59	420,975,793.69
Rentas del Tesoro	465,601,339.00	236,016,145.25	229,585,193.75
Rentas con Destino Específico	21,911,664.00	13,095,293.00	8,816,371.00
Donaciones Externas	23,145,638.16	16,299,719.19	6,845,918.97
Préstamos Externos	321,386,062.12	145,657,752.15	175,728,309.97
Total	18,500,300,612.30	9,431,400,831.24	9,068,899,781.06

Cuadro No. 20

Gobierno de la República de Nicaragua

Ministerio de Hacienda y Crédito Público

Fecha : 17/
Hora : 11:
Usuario : WH
Pagina 1 de 1

Ejecución Presupuestaria por Compromisos, Devengados y Saldos

EJECUCION DEL PROGRAMA DE INVERSIÓN PÚBLICA

Ejercicio Presupuestario : 2020

Mes Inicial : Enero

Junio

Moneda : CÓRDOBA

Descripción	Presupuesto Actualizado	Devengado	Saldo por Devengar
	(A)	(B)	(A - B)
11110 Administración Central	15,854,871,307.05	8,362,354,796.29	7,492,516,510.76
21 Programa de Inversiones Públicas	15,854,871,307.05	8,362,354,796.29	7,492,516,510.76
002 Corte Suprema de Justicia	145,500,019.00	20,164,846.95	125,335,172.05
002011000038 CONSTRUCCIÓN DEL COMPLEJO JUDICIAL EN TIPITAPA	5.00	0.00	5.00
11 Rentas del Tesoro	5.00	0.00	5.00
002011000042 CONSTRUCCIÓN DEL COMPLEJO JUDICIAL EN SIUNA	49,811,930.15	8,366,495.38	41,445,434.77
11 Rentas del Tesoro	49,811,930.15	8,366,495.38	41,445,434.77
002011000050 MEJORAMIENTO DEL COMPLEJO JUDICIAL EN BLUEFIELDS	31,888,331.49	6,282,750.57	25,605,580.92
11 Rentas del Tesoro	31,888,331.49	6,282,750.57	25,605,580.92
002011000051 AMPLIACIÓN DEL COMPLEJO JUDICIAL EN GRANADA	3.00	0.00	3.00
11 Rentas del Tesoro	3.00	0.00	3.00
002011000052 MEJORAMIENTO DEL COMPLEJO JUDICIAL EN ESTELÍ	20,000,000.00	0.00	20,000,000.00
11 Rentas del Tesoro	20,000,000.00	0.00	20,000,000.00
002011000053 REEMPLAZO DE OFICINAS DEL REGISTRO PÚBLICO EN CHINANDEGA	2.00	0.00	2.00
11 Rentas del Tesoro	2.00	0.00	2.00
002011000054 REEMPLAZO DE OFICINAS DEL REGISTRO PÚBLICO INMUEBLE Y MERCANTIL EN MATAGALPA	14,000,000.00	0.00	14,000,000.00
11 Rentas del Tesoro	14,000,000.00	0.00	14,000,000.00
002011001037 CONSTRUCCIÓN CASA DE JUSTICIA EN SAN JUAN DEL SUR	8,799,738.36	4,413,011.00	4,386,727.36
11 Rentas del Tesoro	8,799,738.36	4,413,011.00	4,386,727.36
002011001038 REEMPLAZO DEL JUZGADO EN MASATEPE	18,000,000.00	1,102,590.00	16,897,410.00
11 Rentas del Tesoro	18,000,000.00	1,102,590.00	16,897,410.00
002011001039 REHABILITACIÓN DE LA CASA DE JUSTICIA EN LA CRUZ DE RÍO GRANDE, RACCS	3,000,000.00	0.00	3,000,000.00

Cuadro No. 20

Gobierno de la República de Nicaragua

Ministerio de Hacienda y Crédito Público

Ejecución Presupuestaria por Compromisos, Devengados y Saldos

EJECUCION DEL PROGRAMA DE INVERSIÓN PÚBLICA

Fecha : 17/
 Hora : 11:
 Usuario : WH
 Pagina 1 de 1

Ejercicio Presupuestario : 2020

Mes Inicial : Enero

Junio

Moneda : CÓRDOBA

Descripción		Presupuesto Actualizado (A)	Devengado (B)	Saldo por Devengar (A - B)
11	Rentas del Tesoro	3,000,000.00	0.00	3,000,000.00
002011001040	REHABILITACIÓN DE LOS JUZGADOS DE NEJAPA EN MANAGUA	1.00	0.00	1.00
11	Rentas del Tesoro	1.00	0.00	1.00
002011001041	REHABILITACIÓN DE LOS JUZGADOS DE CIUDAD SANDINO EN MANAGUA	1.00	0.00	1.00
11	Rentas del Tesoro	1.00	0.00	1.00
002011002001	AMPLIACIÓN DEL TRIBUNAL DE LA FAMILIA EN MANAGUA	3.00	0.00	3.00
11	Rentas del Tesoro	3.00	0.00	3.00
002014000001	AMPLIACIÓN DEL INSTITUTO DE MEDICINA LEGAL EN MANAGUA	4.00	0.00	4.00
11	Rentas del Tesoro	4.00	0.00	4.00
006	Ministerio de Gobernación	376,618,000.00	135,508,102.91	241,109,897.09
006002000001	REHABILITACIÓN DEL EDIFICIO SEDE DEL MINISTERIO DE GOBERNACIÓN	20,000,000.00	3,843,705.86	16,156,294.14
11	Rentas del Tesoro	20,000,000.00	3,843,705.86	16,156,294.14
006012000053	CONSTRUCCIÓN Y EQUIPAMIENTO DEL CENTRO PENITENCIARIO EN LEÓN.	318,700,000.00	131,664,397.05	187,035,602.95
11	Rentas del Tesoro	318,700,000.00	131,664,397.05	187,035,602.95
006013000046	REHABILITACIÓN Y EQUIPAMIENTO DE LA DELEGACIÓN MIGRATORIA EN POTOSÍ, CHINANDEGA	7,399,000.00	0.00	7,399,000.00
11	Rentas del Tesoro	7,399,000.00	0.00	7,399,000.00
006013000047	REEMPLAZO Y EQUIPAMIENTO DE LA OFICINA DE MIGRACIÓN Y EXTRANJERÍA DEL PUESTO FRONTERIZO LEYMUS, RACCN	4,719,000.00	0.00	4,719,000.00
11	Rentas del Tesoro	4,719,000.00	0.00	4,719,000.00
006014000038	MEJORAMIENTO Y EQUIPAMIENTO DE LA ESTACIÓN DE BOMBEROS EN LEÓN	25,800,000.00	0.00	25,800,000.00

Cuadro No. 20

Gobierno de la República de Nicaragua

Ministerio de Hacienda y Crédito Público

Fecha : 17/
Hora : 11:
Usuario : WH
Pagina 1 de 1**Ejecución Presupuestaria por Compromisos, Devengados y Saldos
EJECUCION DEL PROGRAMA DE INVERSIÓN PÚBLICA**

Ejercicio Presupuestario : 2020

Mes Inicial : Enero

Junio

Moneda : CÓRDOBA

Descripción		Presupuesto Actualizado (A)	Devengado (B)	Saldo por Devengar (A - B)
11	Rentas del Tesoro	25,800,000.00	0.00	25,800,000.00
009	Ministerio de Hacienda y Crédito Público	753,316,000.00	213,615,591.87	539,700,408.13
009099000001	CONSTRUCCIÓN Y EQUIPAMIENTO DE LAS INSTALACIONES FRONTERIZAS EN SAN PANCHO	370,643,752.00	32,456,556.02	338,187,195.98
11	Rentas del Tesoro	2,500,000.00	0.00	2,500,000.00
51	Donaciones Externas	350,261,000.00	27,463,248.36	322,797,751.64
52	Préstamos Externos	17,882,752.00	4,993,307.66	12,889,444.34
009099000002	REEMPLAZO Y EQUIPAMIENTO DE LAS INTALACIONES FRONTERIZAS EN PEÑAS BLANCAS	143,227,037.00	100,403,776.28	42,823,260.72
52	Préstamos Externos	143,227,037.00	100,403,776.28	42,823,260.72
009099000003	REEMPLAZO Y EQUIPAMIENTO DE LAS INSTALACIONES FRONTERIZAS EN EL GUASAULE	212,688,064.00	73,228,045.67	139,460,018.33
52	Préstamos Externos	212,688,064.00	73,228,045.67	139,460,018.33
009099000004	REEMPLAZO Y EQUIPAMIENTO DEL EDIFICIO DE VENTANILLA ÚNICA DE COMERCIO EXTERIOR DE NICARAGUA EN MANAGUA	26,757,147.00	7,527,213.90	19,229,933.10
52	Préstamos Externos	26,757,147.00	7,527,213.90	19,229,933.10
011	Ministerio de Educación	803,772,452.00	256,494,661.67	547,277,790.33
011011000027	MEJORAMIENTO DEL CENTRO ESCOLAR TERRERÍOS EN JALAPA, NUEVA SEGOVIA	4,393,114.00	4,393,109.97	4.03
12	Rentas del Tesoro Alivio	4,393,114.00	4,393,109.97	4.03
011011000035	MEJORAMIENTO DEL CENTRO ESCOLAR OLIMPIA COLINDRES EN MURRA, NUEVA SEGOVIA	50,000.00	0.00	50,000.00
12	Rentas del Tesoro Alivio	50,000.00	0.00	50,000.00
011011000041	MEJORAMIENTO DEL CENTRO ESCOLAR LA UNIÓN EN QUILALÍ, NUEVA SEGOVIA	5,524,636.00	5,524,631.41	4.59
12	Rentas del Tesoro Alivio	5,524,636.00	5,524,631.41	4.59

Cuadro No. 20

Gobierno de la República de Nicaragua

Ministerio de Hacienda y Crédito Público

Fecha : 17/
Hora : 11:
Usuario : WH
Pagina 1 de 1

Ejecución Presupuestaria por Compromisos, Devengados y Saldos

EJECUCION DEL PROGRAMA DE INVERSIÓN PÚBLICA

Ejercicio Presupuestario : 2020

Mes Inicial : Enero

Junio

Moneda : CÓRDOBA

Descripción	Presupuesto Actualizado	Devengado	Saldo por Devengar
	(A)	(B)	(A - B)
011011000046 MEJORAMIENTO DEL CENTRO ESCOLAR SALOMÓN IBARRA MAYORGA EN SAN JUAN DE RÍO COCO, MADRIZ	50,000.00	0.00	50,000.00
12 Rentas del Tesoro Alivio	50,000.00	0.00	50,000.00
011011000056 MEJORAMIENTO Y EQUIPAMIENTO DE AULAS MULTIGRADO EN PRIMARIA A NIVEL NACIONAL	34,708,257.00	23,636,141.46	11,072,115.54
12 Rentas del Tesoro Alivio	34,708,257.00	23,636,141.46	11,072,115.54
011011000057 MEJORAMIENTO DE CENTROS DE EDUCACIÓN PRIMARIA A NIVEL NACIONAL	83,370,015.00	21,516,231.71	61,853,783.29
12 Rentas del Tesoro Alivio	83,370,015.00	21,516,231.71	61,853,783.29
011011000063 MEJORAMIENTO Y EQUIPAMIENTO DEL CENTRO ESCOLAR AHSAWAS EN SAN JOSÉ DE BOCAY	8,177,551.00	0.00	8,177,551.00
12 Rentas del Tesoro Alivio	8,177,551.00	0.00	8,177,551.00
011011000064 MEJORAMIENTO Y EQUIPAMIENTO DEL CENTRO ESCOLAR YAKALPANANI EN WIWILÍ DE JINOTEGA	9,906,775.00	0.00	9,906,775.00
12 Rentas del Tesoro Alivio	9,906,775.00	0.00	9,906,775.00
011011000067 REEMPLAZO Y EQUIPAMIENTO DEL CENTRO ESCOLAR AZUL Y BLANCO EN MANAGUA	6,984,471.00	0.00	6,984,471.00
12 Rentas del Tesoro Alivio	6,984,471.00	0.00	6,984,471.00
011011000068 REHABILITACIÓN Y EQUIPAMIENTO DEL CENTRO ESCOLAR CRISTÓBAL RUGAMA EN MASAYA	8,759,541.00	0.00	8,759,541.00
12 Rentas del Tesoro Alivio	8,759,541.00	0.00	8,759,541.00
011011000069 MEJORAMIENTO Y EQUIPAMIENTO DE LA ESCUELA NACIONAL MIXTA EN WASPAM	5,285,001.00	0.00	5,285,001.00
12 Rentas del Tesoro Alivio	5,285,001.00	0.00	5,285,001.00
011011000070 MEJORAMIENTO Y EQUIPAMIENTO DEL CENTRO ESCOLAR VIRGEN DEL CARMEN EN BLUEFIELDS	3,639,583.00	0.00	3,639,583.00
12 Rentas del Tesoro Alivio	3,639,583.00	0.00	3,639,583.00

Cuadro No. 20

Gobierno de la República de Nicaragua

Ministerio de Hacienda y Crédito Público

Fecha : 17/
Hora : 11:
Usuario : WH
Pagina 1 de 1**Ejecución Presupuestaria por Compromisos, Devengados y Saldos
EJECUCION DEL PROGRAMA DE INVERSIÓN PÚBLICA**

Ejercicio Presupuestario : 2020

Mes Inicial : Enero

Junio

Moneda : CÓRDOBA

Descripción	Presupuesto Actualizado	Devengado	Saldo por Devengar
	(A)	(B)	(A - B)
011011000071 MEJORAMIENTO Y EQUIPAMIENTO DEL CENTRO ESCOLAR SAN JOSÉ EN EL TORTUGUERO	3,764,924.00	0.00	3,764,924.00
12 Rentas del Tesoro Alivio	3,764,924.00	0.00	3,764,924.00
011011000073 MEJORAMIENTO Y EQUIPAMIENTO DEL CENTRO ESCOLAR CONCEPCIÓN DE MARÍA EN SIUNA	4,196,598.00	0.00	4,196,598.00
12 Rentas del Tesoro Alivio	4,196,598.00	0.00	4,196,598.00
011011000075 MEJORAMIENTO Y EQUIPAMIENTO DEL CENTRO ESCOLAR DEYLING OLIVAR BETANCOURT EN NUEVA GUINEA	3,998,272.00	0.00	3,998,272.00
12 Rentas del Tesoro Alivio	3,998,272.00	0.00	3,998,272.00
011011000076 REEMPLAZO Y EQUIPAMIENTO DEL CENTRO ESCOLAR NINFA SEGURA EN SANTA MARÍA DE PANTASMA	7,350,434.00	0.00	7,350,434.00
12 Rentas del Tesoro Alivio	7,350,434.00	0.00	7,350,434.00
011012000020 REHABILITACIÓN, AMPLIACIÓN Y EQUIPAMIENTO DEL INSTITUTO NACIONAL JUAN JOSÉ RODRÍGUEZ EN JINOTEPE	6,324,422.00	0.00	6,324,422.00
51 Donaciones Externas	6,324,422.00	0.00	6,324,422.00
011012000021 MEJORAMIENTO Y EQUIPAMIENTO DEL INSTITUTO NACIONAL FRANCISCO LUIS ESPINOZA EN ESTELÍ	6,475,578.00	0.00	6,475,578.00
51 Donaciones Externas	6,475,578.00	0.00	6,475,578.00
011012000025 MEJORAMIENTO DE AULAS DE SECUNDARIA A DISTANCIA A NIVEL NACIONAL	13,999,884.00	0.00	13,999,884.00
12 Rentas del Tesoro Alivio	13,999,884.00	0.00	13,999,884.00
011012000027 MEJORAMIENTO DE INSTITUTOS DE SECUNDARIA A NIVEL NACIONAL	48,224,751.00	0.00	48,224,751.00
12 Rentas del Tesoro Alivio	48,224,751.00	0.00	48,224,751.00
011012000028 MEJORAMIENTO DE CENTROS EMBLEMÁTICOS DE SECUNDARIA A NIVEL NACIONAL	20,980,325.00	5,874,945.42	15,105,379.58
12 Rentas del Tesoro Alivio	20,980,325.00	5,874,945.42	15,105,379.58

Cuadro No. 20

Gobierno de la República de Nicaragua

Ministerio de Hacienda y Crédito Público

Fecha : 17/
Hora : 11:
Usuario : WH
Pagina 1 de 1

Ejecución Presupuestaria por Compromisos, Devengados y Saldos

EJECUCION DEL PROGRAMA DE INVERSIÓN PÚBLICA

Ejercicio Presupuestario : 2020

Mes Inicial : Enero

Junio

Moneda : CÓRDOBA

Descripción	Presupuesto Actualizado (A)	Devengado (B)	Saldo por Devengar (A - B)
011012000032 MEJORAMIENTO DE INSTALACIONES DEPORTIVAS EN CENTROS ESCOLARES EN LA REGIÓN CENTRO	2,740,207.00	2,125,891.91	614,315.09
11 Rentas del Tesoro	2,740,207.00	2,125,891.91	614,315.09
011012000033 MEJORAMIENTO DE INSTALACIONES DEPORTIVAS EN CENTROS ESCOLARES EN LA REGIÓN PACÍFICO	10,490,960.00	9,824,997.49	665,962.51
11 Rentas del Tesoro	10,490,960.00	9,824,997.49	665,962.51
011012000034 MEJORAMIENTO DE INSTALACIONES DEPORTIVAS EN CENTROS ESCOLARES EN LA REGIÓN AUTÓNOMA COSTA CARIBE SUR	2,115,465.00	2,035,722.97	79,742.03
11 Rentas del Tesoro	2,115,465.00	2,035,722.97	79,742.03
011012000041 MEJORAMIENTO DEL CENTRO ESCOLAR LA CONSTANCIA EN SAN SEBASTIÁN DE YALÍ	15,421,761.00	964,746.34	14,457,014.66
52 Préstamos Externos	15,421,761.00	964,746.34	14,457,014.66
011012000043 MEJORAMIENTO DEL CENTRO ESCOLAR DENIS MARTÍNEZ EN RÍO BLANCO	17,342,705.00	0.00	17,342,705.00
52 Préstamos Externos	17,342,705.00	0.00	17,342,705.00
011012000048 MEJORAMIENTO DEL CENTRO ESCOLAR ÁNGEL SALAZAR RIVERA EN MORRITO	27,044,789.00	19,791,422.40	7,253,366.60
52 Préstamos Externos	27,044,789.00	19,791,422.40	7,253,366.60
011012000049 MEJORAMIENTO DEL CENTRO ESCOLAR BRENDA CANO EN MANAGUA	7,037,248.00	7,037,245.63	2.37
12 Rentas del Tesoro Alivio	7,037,248.00	7,037,245.63	2.37
011012000052 MEJORAMIENTO DEL CENTRO ESCOLAR PEDRO JOAQUÍN CHAMORRO EN SAN MARCOS	1,883,748.00	0.00	1,883,748.00
12 Rentas del Tesoro Alivio	1,883,748.00	0.00	1,883,748.00
011012000054 MEJORAMIENTO DEL CENTRO ESCOLAR JUAN MEJÍA ESPINOZA EN VILLA SANDINO	6,822,949.00	1,957,492.27	4,865,456.73

Cuadro No. 20

Gobierno de la República de Nicaragua

Ministerio de Hacienda y Crédito Público

Ejecución Presupuestaria por Compromisos, Devengados y Saldos

EJECUCION DEL PROGRAMA DE INVERSIÓN PÚBLICA

Fecha : 17/
 Hora : 11:
 Usuario : WH
 Pagina 1 de 1

Ejercicio Presupuestario : 2020

Mes Inicial : Enero

Junio

Moneda : CÓRDOBA

Descripción	Presupuesto Actualizado	Devengado	Saldo por Devengar
	(A)	(B)	(A - B)
12 Rentas del Tesoro Alivio	6,822,949.00	1,957,492.27	4,865,456.73
011012000055 MEJORAMIENTO DEL CENTRO ESCOLAR PABLO ANTONIO CUADRA EN GRANADA	10,741,659.00	10,741,657.70	1.30
12 Rentas del Tesoro Alivio	10,741,659.00	10,741,657.70	1.30
011012000056 MEJORAMIENTO DEL INSTITUTO LA SALLE EN DIRIAMBÁ	4,652,014.00	4,652,012.58	1.42
12 Rentas del Tesoro Alivio	4,652,014.00	4,652,012.58	1.42
011012000057 MEJORAMIENTO DEL INSTITUTO MIGUEL ÁNGEL ORTIZ GUILLÉN EN CHINANDEGA	7,884,988.00	7,831,274.58	53,713.42
12 Rentas del Tesoro Alivio	7,884,988.00	7,831,274.58	53,713.42
011012000058 MEJORAMIENTO DEL INSTITUTO MIGUEL JARQUÍN VALLEJOS EN EL VIEJO	45,161,449.00	17,070,601.68	28,090,847.32
12 Rentas del Tesoro Alivio	45,161,449.00	17,070,601.68	28,090,847.32
011012000061 MEJORAMIENTO DEL CENTRO ESCOLAR OCOTE TUMA EN WASLALA	27,140,450.00	1,821,282.51	25,319,167.49
52 Préstamos Externos	27,140,450.00	1,821,282.51	25,319,167.49
011012000065 MEJORAMIENTO DEL CENTRO ESCOLAR JUAN XXIII EN ROSITA	13,533,742.00	12,943,435.60	590,306.40
52 Préstamos Externos	13,533,742.00	12,943,435.60	590,306.40
011012000066 MEJORAMIENTO DEL CENTRO ESCOLAR EL EMPALME EN ROSITA	24,459,803.00	1,847,483.04	22,612,319.96
52 Préstamos Externos	24,459,803.00	1,847,483.04	22,612,319.96
011012000067 MEJORAMIENTO DEL CENTRO ESCOLAR ANDRÉS CASTRO EN ROSITA	13,991,804.00	13,399,024.42	592,779.58
52 Préstamos Externos	13,991,804.00	13,399,024.42	592,779.58
011012000068 MEJORAMIENTO DEL CENTRO ESCOLAR JESÚS DE NAZARETH EN SIUNA	11,805,358.00	11,276,326.73	529,031.27
52 Préstamos Externos	11,805,358.00	11,276,326.73	529,031.27

Cuadro No. 20

Gobierno de la República de Nicaragua

Ministerio de Hacienda y Crédito Público

Fecha : 17/
Hora : 11:
Usuario : WH
Pagina 1 de 1**Ejecución Presupuestaria por Compromisos, Devengados y Saldos
EJECUCION DEL PROGRAMA DE INVERSIÓN PÚBLICA**

Ejercicio Presupuestario : 2020

Mes Inicial : Enero

Junio

Moneda : CÓRDOBA

Descripción	Presupuesto Actualizado	Devengado	Saldo por Devengar
	(A)	(B)	(A - B)
011012000069 MEJORAMIENTO DEL CENTRO ESCOLAR ALEXIS ARGÜELLO EN SIUNA	16,254,842.00	15,547,347.65	707,494.35
52 Préstamos Externos	16,254,842.00	15,547,347.65	707,494.35
011012000071 MEJORAMIENTO DEL CENTRO ESCOLAR NUEVA ESPERANZA EN LA CRUZ DE RÍO GRANDE	20,373,113.00	1,579,062.94	18,794,050.06
52 Préstamos Externos	20,373,113.00	1,579,062.94	18,794,050.06
011012000072 MEJORAMIENTO DEL CENTRO ESCOLAR LA POSOLERA EN WASLALA	9,070,377.00	2,827,832.21	6,242,544.79
52 Préstamos Externos	9,070,377.00	2,827,832.21	6,242,544.79
011012000073 MEJORAMIENTO DEL CENTRO ESCOLAR DIRIANGÉN EN NUEVA GUINEA	13,765,226.00	2,414,334.87	11,350,891.13
52 Préstamos Externos	13,765,226.00	2,414,334.87	11,350,891.13
011012000074 MEJORAMIENTO DEL CENTRO ESCOLAR SAN PEDRO DEL NORTE EN PAIWAS	27,296,998.00	7,131,208.59	20,165,789.41
52 Préstamos Externos	27,296,998.00	7,131,208.59	20,165,789.41
011012000075 MEJORAMIENTO DEL CENTRO ESCOLAR SAN RAFAEL EN EL TORTUGUERO	25,476,588.00	15,613,145.55	9,863,442.45
52 Préstamos Externos	25,476,588.00	15,613,145.55	9,863,442.45
011012000076 MEJORAMIENTO DEL CENTRO ESCOLAR SAN LUIS EN ROSITA	20,957,464.00	5,819,793.55	15,137,670.45
52 Préstamos Externos	20,957,464.00	5,819,793.55	15,137,670.45
011012000077 MEJORAMIENTO DEL CENTRO ESCOLAR NUESTRA SEÑORA DE GUADALUPE EN SIUNA	14,063,714.00	3,697,812.71	10,365,901.29
52 Préstamos Externos	14,063,714.00	3,697,812.71	10,365,901.29
011012000084 MEJORAMIENTO Y EQUIPAMIENTO DEL CENTRO ESCOLAR ABRAHAM MORALES EN PUERTO CABEZAS, RACCN	2,923,532.00	0.00	2,923,532.00
52 Préstamos Externos	2,923,532.00	0.00	2,923,532.00

Cuadro No. 20

Gobierno de la República de Nicaragua

Ministerio de Hacienda y Crédito Público

Fecha : 17/
 Hora : 11:
 Usuario : WH
 Pagina 1 de 1

Ejecución Presupuestaria por Compromisos, Devengados y Saldos
EJECUCION DEL PROGRAMA DE INVERSIÓN PÚBLICA

Ejercicio Presupuestario : 2020

Mes Inicial : Enero

Junio

Moneda : CÓRDOBA

Descripción	Presupuesto Actualizado (A)	Devengado (B)	Saldo por Devengar (A - B)
011012000085 MEJORAMIENTO Y EQUIPAMIENTO DEL CENTRO ESCOLAR LAMLAYA FABIAN SANG EN PUERTO CABEZAS, RACCN	2,630,440.00	0.00	2,630,440.00
52 Préstamos Externos	2,630,440.00	0.00	2,630,440.00
011012000086 MEJORAMIENTO Y EQUIPAMIENTO DEL CENTRO ESCOLAR JUAN FRANCISCO SANG EN PRINZAPOLKA, RACCN	2,467,732.00	0.00	2,467,732.00
52 Préstamos Externos	2,467,732.00	0.00	2,467,732.00
011012000089 MEJORAMIENTO Y EQUIPAMIENTO DEL CENTRO ESCOLAR JOSELIN MERCADO EN WASPAM, RACCN	2,202,842.00	0.00	2,202,842.00
52 Préstamos Externos	2,202,842.00	0.00	2,202,842.00
011012000090 MEJORAMIENTO Y EQUIPAMIENTO DEL CENTRO ESCOLAR ANDRÉS CASTRO EN WASPAM, RACCN	1,413,125.00	0.00	1,413,125.00
52 Préstamos Externos	1,413,125.00	0.00	1,413,125.00
011012000091 MEJORAMIENTO Y EQUIPAMIENTO DEL CENTRO ESCOLAR MIGUEL ESCOBAR EN WASPAM, RACCN	1,230,601.00	0.00	1,230,601.00
52 Préstamos Externos	1,230,601.00	0.00	1,230,601.00
011012000095 MEJORAMIENTO Y EQUIPAMIENTO DEL CENTRO ESCOLAR FAUSTINO FRITZ EN BONANZA, RACCN	1,304,861.00	0.00	1,304,861.00
52 Préstamos Externos	1,304,861.00	0.00	1,304,861.00
011012000096 MEJORAMIENTO Y EQUIPAMIENTO DEL CENTRO ESCOLAR SIMEON WALLS EN PRINZAPOLKA , RACCN	1,003,303.00	0.00	1,003,303.00
52 Préstamos Externos	1,003,303.00	0.00	1,003,303.00
011012000097 MEJORAMIENTO Y EQUIPAMIENTO DEL CENTRO ESCOLAR JESÚS DE NAZARETH EN SAN LUCAS, MADRIZ	690,662.00	0.00	690,662.00
52 Préstamos Externos	690,662.00	0.00	690,662.00
011012000098 MEJORAMIENTO Y EQUIPAMIENTO DEL CENTRO ESCOLAR DIVINO PASTOR EN EL JÍCARO, NUEVA SEGOVIA	690,662.00	0.00	690,662.00

Cuadro No. 20

Gobierno de la República de Nicaragua

Ministerio de Hacienda y Crédito Público

Fecha : 17/
Hora : 11:
Usuario : WH
Pagina 1 de 1

Ejecución Presupuestaria por Compromisos, Devengados y Saldos

EJECUCION DEL PROGRAMA DE INVERSIÓN PÚBLICA

Ejercicio Presupuestario : 2020

Mes Inicial : Enero

Junio

Moneda : CÓRDOBA

Descripción	Presupuesto Actualizado	Devengado	Saldo por Devengar
	(A)	(B)	(A - B)
52 Préstamos Externos	690,662.00	0.00	690,662.00
01101200099 MEJORAMIENTO Y EQUIPAMIENTO DEL CENTRO ESCOLAR LAS CRUCES EN MOZONTE, NUEVA SEGOVIA	690,662.00	0.00	690,662.00
52 Préstamos Externos	690,662.00	0.00	690,662.00
011012000100 MEJORAMIENTO Y EQUIPAMIENTO DEL CENTRO ESCOLAR NICARAO EN QUILALÍ, NUEVA SEGOVIA	690,662.00	0.00	690,662.00
52 Préstamos Externos	690,662.00	0.00	690,662.00
011012000101 MEJORAMIENTO Y EQUIPAMIENTO DEL CENTRO ESCOLAR MIGUEL LARREYNAGA EN SAN MIGUELITO, RÍO SAN JUAN	690,662.00	0.00	690,662.00
52 Préstamos Externos	690,662.00	0.00	690,662.00
011012000102 MEJORAMIENTO Y EQUIPAMIENTO DEL CENTRO ESCOLAR SAN FRANCISCO EN SAN LORENZO, BOACO	50,000.00	0.00	50,000.00
52 Préstamos Externos	50,000.00	0.00	50,000.00
011012000103 MEJORAMIENTO Y EQUIPAMIENTO DEL CENTRO ESCOLAR AUGUSTO CÉSAR SANDINO EN PANTASMA, JINOTEGA	50,000.00	0.00	50,000.00
52 Préstamos Externos	50,000.00	0.00	50,000.00
011012000104 MEJORAMIENTO Y EQUIPAMIENTO DEL CENTRO ESCOLAR NUEVA ALIANZA EN EL CUÁ, JINOTEGA	690,662.00	0.00	690,662.00
52 Préstamos Externos	690,662.00	0.00	690,662.00
011012000105 MEJORAMIENTO Y EQUIPAMIENTO DEL CENTRO ESCOLAR EL COROZAL EN SANTA MARÍA DE PANTASMA, JINOTEGA	690,662.00	0.00	690,662.00
52 Préstamos Externos	690,662.00	0.00	690,662.00
011012000106 MEJORAMIENTO Y EQUIPAMIENTO DEL CENTRO ESCOLAR MALECONCITO EN WIWILÍ DE JINOTEGA	50,000.00	0.00	50,000.00
52 Préstamos Externos	50,000.00	0.00	50,000.00

Cuadro No. 20

Gobierno de la República de Nicaragua

Ministerio de Hacienda y Crédito Público

Fecha : 17/
Hora : 11:
Usuario : WH
Pagina 1 de 1**Ejecución Presupuestaria por Compromisos, Devengados y Saldos
EJECUCION DEL PROGRAMA DE INVERSIÓN PÚBLICA**

Ejercicio Presupuestario : 2020

Mes Inicial : Enero

Junio

Moneda : CÓRDOBA

Descripción	Presupuesto Actualizado	Devengado	Saldo por Devengar
	(A)	(B)	(A - B)
011012000107 MEJORAMIENTO Y EQUIPAMIENTO DEL CENTRO ESCOLAR SAN PEDRO DE KININOWAS EN WIWILÍ DE JINOTEGA	50,000.00	0.00	50,000.00
52 Préstamos Externos	50,000.00	0.00	50,000.00
011012000108 MEJORAMIENTO Y EQUIPAMIENTO DEL CENTRO ESCOLAR RIGOBERTO LÓPEZ PÉREZ EN EL SAUCE, LEÓN	690,662.00	0.00	690,662.00
52 Préstamos Externos	690,662.00	0.00	690,662.00
011012000109 MEJORAMIENTO Y EQUIPAMIENTO DEL CENTRO ESCOLAR SAN JOSÉ FILA GRANDE EN MATIGUÁS, MATAGALPA	690,662.00	0.00	690,662.00
52 Préstamos Externos	690,662.00	0.00	690,662.00
011012000110 MEJORAMIENTO Y EQUIPAMIENTO DEL CENTRO ESCOLAR JOSÉ MARTÍ EN MUY MUY, MATAGALPA	690,662.00	0.00	690,662.00
52 Préstamos Externos	690,662.00	0.00	690,662.00
011012000111 MEJORAMIENTO Y EQUIPAMIENTO DEL CENTRO ESCOLAR SANTA MARTHA N°1 EN ACOYAPA, CHONTALES	690,662.00	0.00	690,662.00
52 Préstamos Externos	690,662.00	0.00	690,662.00
011012000112 CONSTRUCCIÓN DE CANCHAS DEPORTIVAS EN CENTROS EDUCATIVOS A NIVEL NACIONAL	15,069,875.00	0.00	15,069,875.00
11 Rentas del Tesoro	40,000.00	0.00	40,000.00
12 Rentas del Tesoro Alivio	15,029,875.00	0.00	15,029,875.00
011012000113 MEJORAMIENTO Y EQUIPAMIENTO DEL CENTRO ESCOLAR PEDRO JOAQUÍN CHAMORRO EN SANTA MARÍA DE PANTASMA	2,925,318.00	0.00	2,925,318.00
12 Rentas del Tesoro Alivio	2,925,318.00	0.00	2,925,318.00
011012000115 MEJORAMIENTO Y EQUIPAMIENTO DEL CENTRO ESCOLAR FIDEL COLOMA EN MANAGUA	50,000.00	0.00	50,000.00
12 Rentas del Tesoro Alivio	50,000.00	0.00	50,000.00

Cuadro No. 20

Gobierno de la República de Nicaragua

Ministerio de Hacienda y Crédito Público

Fecha : 17/
Hora : 11:
Usuario : WH
Pagina 1 de 1**Ejecución Presupuestaria por Compromisos, Devengados y Saldos
EJECUCION DEL PROGRAMA DE INVERSIÓN PÚBLICA**

Ejercicio Presupuestario : 2020

Mes Inicial : Enero

Junio

Moneda : CÓRDOBA

Descripción	Presupuesto Actualizado (A)	Devengado (B)	Saldo por Devengar (A - B)
011012000116 MEJORAMIENTO Y EQUIPAMIENTO DEL CENTRO ESCOLAR MÉLIDA LOVO EN LA CONQUISTA	977,453.00	0.00	977,453.00
12 Rentas del Tesoro Alivio	977,453.00	0.00	977,453.00
011012000117 MEJORAMIENTO Y EQUIPAMIENTO DEL INSTITUTO SANTA CRUZ EN ESTELÍ	846,391.00	0.00	846,391.00
12 Rentas del Tesoro Alivio	846,391.00	0.00	846,391.00
011012000118 MEJORAMIENTO Y EQUIPAMIENTO DEL CENTRO ESCOLAR LUXEMBURGO EN MANAGUA	50,000.00	0.00	50,000.00
12 Rentas del Tesoro Alivio	50,000.00	0.00	50,000.00
011012000119 MEJORAMIENTO Y EQUIPAMIENTO DEL INSTITUTO PRIMERO DE MAYO EN MANAGUA	50,000.00	0.00	50,000.00
12 Rentas del Tesoro Alivio	50,000.00	0.00	50,000.00
011012000121 MEJORAMIENTO Y EQUIPAMIENTO DEL INSTITUTO NACIONAL RUBÉN DARÍO EN NUEVA GUINEA	2,777,783.00	0.00	2,777,783.00
12 Rentas del Tesoro Alivio	2,777,783.00	0.00	2,777,783.00
011012000122 MEJORAMIENTO Y EQUIPAMIENTO DEL CENTRO ESCOLAR JULIO BUCARDO MENDOZA EN PUERTO CABEZAS	22,688,212.00	0.00	22,688,212.00
12 Rentas del Tesoro Alivio	22,688,212.00	0.00	22,688,212.00
011012000123 MEJORAMIENTO Y EQUIPAMIENTO DEL CENTRO ESCOLAR SIKSAYARI EN WASPAM	16,430,403.00	0.00	16,430,403.00
12 Rentas del Tesoro Alivio	16,430,403.00	0.00	16,430,403.00
011012000124 MEJORAMIENTO Y EQUIPAMIENTO DEL COLEGIO PÚBLICO REPÚBLICA DE VENEZUELA EN MANAGUA	50,000.00	0.00	50,000.00
12 Rentas del Tesoro Alivio	50,000.00	0.00	50,000.00
011012000125 MEJORAMIENTO Y EQUIPAMIENTO DEL CENTRO ESCOLAR SALOMÓN IBARRA MAYORGA EN MANAGUA	50,000.00	0.00	50,000.00
12 Rentas del Tesoro Alivio	50,000.00	0.00	50,000.00

Cuadro No. 20

Gobierno de la República de Nicaragua

Ministerio de Hacienda y Crédito Público

Ejecución Presupuestaria por Compromisos, Devengados y Saldos

EJECUCION DEL PROGRAMA DE INVERSIÓN PÚBLICA

Fecha : 17/
 Hora : 11:
 Usuario : WH
 Pagina 1 de 1

Ejercicio Presupuestario : 2020

Mes Inicial : Enero

Junio

Moneda : CÓRDOBA

Descripción	Presupuesto Actualizado (A)	Devengado (B)	Saldo por Devengar (A - B)
01101300008 MEJORAMIENTO DE ESTABLECIMIENTOS ESCOLARES EN PREESCOLAR A NIVEL NACIONAL	35,139,746.00	15,598,445.78	19,541,300.22
12 Rentas del Tesoro Alivio	35,139,746.00	15,598,445.78	19,541,300.22
013 Ministerio de Transporte e Infraestructura	6,179,524,813.05	4,504,685,607.88	1,674,839,205.17
01300200002 REHABILITACIÓN DE LAS OFICINAS DE LA DIRECCIÓN GENERAL DE VIALIDAD DEL MTI	6,317,821.00	6,312,642.51	5,178.49
11 Rentas del Tesoro	69,950.00	68,452.67	1,497.33
52 Préstamos Externos	6,247,871.00	6,244,189.84	3,681.16
01301200001 REHABILITACIÓN DE ESPIGÓN ROCOSO Y DIQUE DE ARENA EN EL PUERTO CORINTO	5,000,000.00	0.00	5,000,000.00
11 Rentas del Tesoro	5,000,000.00	0.00	5,000,000.00
01301200002 CONSTRUCCIÓN DEL PUERTO DE BLUEFIELDS	15,660,683.00	0.00	15,660,683.00
52 Préstamos Externos	15,660,683.00	0.00	15,660,683.00
01301200003 REEMPLAZO DEL MUELLE DE MADERA PARA EMBARCACIONES MENORES DE BILWI, PUERTO CABEZAS	411,635.00	0.00	411,635.00
11 Rentas del Tesoro	56,777.00	0.00	56,777.00
52 Préstamos Externos	354,858.00	0.00	354,858.00
01301200004 AMPLIACIÓN DEL MUELLE MUNICIPAL DE LITTLE CORN ISLAND	290,566.00	0.00	290,566.00
11 Rentas del Tesoro	40,078.00	0.00	40,078.00
52 Préstamos Externos	250,488.00	0.00	250,488.00
01301200005 AMPLIACIÓN DEL MUELLE MUNICIPAL DE CORN ISLAND	1,210,692.00	0.00	1,210,692.00
11 Rentas del Tesoro	166,992.00	0.00	166,992.00
52 Préstamos Externos	1,043,700.00	0.00	1,043,700.00
01301200006 REEMPLAZO DEL MUELLE MUNICIPAL DE PASAJEROS DE BLUEFIELDS	1,210,692.00	0.00	1,210,692.00
11 Rentas del Tesoro	166,992.00	0.00	166,992.00

Cuadro No. 20

Gobierno de la República de Nicaragua

Ministerio de Hacienda y Crédito Público

Fecha : 17/
Hora : 11:
Usuario : WH
Pagina 1 de 1**Ejecución Presupuestaria por Compromisos, Devengados y Saldos
EJECUCION DEL PROGRAMA DE INVERSIÓN PÚBLICA**

Ejercicio Presupuestario : 2020

Mes Inicial : Enero

Junio

Moneda : CÓRDOBA

Descripción		Presupuesto Actualizado (A)	Devengado (B)	Saldo por Devengar (A - B)
52	Préstamos Externos	1,043,700.00	0.00	1,043,700.00
01301200007	REEMPLAZO DEL MUELLE COMUNAL DE ORINOCO EN LAGUNA DE PERLAS	2,058,176.00	0.00	2,058,176.00
11	Rentas del Tesoro	283,886.00	0.00	283,886.00
52	Préstamos Externos	1,774,290.00	0.00	1,774,290.00
013014000151	MEJORAMIENTO DEL TRAMO DE CARRETERA SAN SEBASTIÁN DE YALÍ - CONDEGA	11,949,604.78	0.00	11,949,604.78
11	Rentas del Tesoro	2,167,853.00	0.00	2,167,853.00
52	Préstamos Externos	9,781,751.78	0.00	9,781,751.78
013014000153	MEJORAMIENTO DEL CAMINO SAN FRANCISCO LIBRE - LOS ZARZALES	5,000.00	0.00	5,000.00
52	Préstamos Externos	5,000.00	0.00	5,000.00
013014000236	MEJORAMIENTO DEL CAMINO RURAL ENTRE NACIONES UNIDAS - BLUEFIELDS	6,713,580.00	2,889,408.38	3,824,171.62
11	Rentas del Tesoro	6,713,580.00	2,889,408.38	3,824,171.62
013014000245	MEJORAMIENTO DE LA CARRETERA ROSITA-BONANZA	5,000.00	0.00	5,000.00
52	Préstamos Externos	5,000.00	0.00	5,000.00
013014000260	MEJORAMIENTO DE LA CARRETERA NEJAPA - EL CRÚCERO - DIRIAMBA - JINOTEPE - NANDAIME	264,603,874.00	264,603,863.55	10.45
11	Rentas del Tesoro	4,153,123.00	4,153,113.59	9.41
52	Préstamos Externos	260,450,751.00	260,450,749.96	1.04
013014000292	MEJORAMIENTO DEL CAMINO EMPALME ESQUIPULAS - EMPALME SAN DIONISIO	5,000.00	0.00	5,000.00
52	Préstamos Externos	5,000.00	0.00	5,000.00
013014000293	CONSTRUCCIÓN DE OBRAS DE SEGURIDAD VIAL EN LAS CARRETERAS DE NICARAGUA	29,405,176.21	11,315,176.15	18,090,000.06
11	Rentas del Tesoro	20,000,000.00	1,909,999.94	18,090,000.06
52	Préstamos Externos	9,405,176.21	9,405,176.21	0.00

Cuadro No. 20

Gobierno de la República de Nicaragua

Ministerio de Hacienda y Crédito Público

Fecha : 17/
Hora : 11:
Usuario : WH
Pagina 1 de 1

Ejecución Presupuestaria por Compromisos, Devengados y Saldos

EJECUCION DEL PROGRAMA DE INVERSIÓN PÚBLICA

Ejercicio Presupuestario : 2020

Mes Inicial : Enero

Junio

Moneda : CÓRDOBA

Descripción	Presupuesto Actualizado	Devengado	Saldo por Devengar
	(A)	(B)	(A - B)
013014000301 MEJORAMIENTO DE LA CARRETERA LA GARITA - EMPALME TIPITAPA	52,433,427.84	51,707,878.54	725,549.30
52 Préstamos Externos	52,433,427.84	51,707,878.54	725,549.30
013014000302 MEJORAMIENTO DEL CAMINO LA CALIFORNIA - SAN DIEGO EN EL MUNICIPIO DE VILLA EL CARMEN	5,893,094.94	0.00	5,893,094.94
11 Rentas del Tesoro	5,893,094.94	0.00	5,893,094.94
013014000304 CONSTRUCCIÓN DE LA CARRETERA TICUANTEPE - SANTO DOMINGO - SAN JUDAS - NEJAPA	78,005,647.00	1,670,145.65	76,335,501.35
11 Rentas del Tesoro	78,000,647.00	1,670,145.65	76,330,501.35
52 Préstamos Externos	5,000.00	0.00	5,000.00
013014000306 MEJORAMIENTO DEL CAMINO EL BOQUETE - SANTA ANA EN LOS MUNICIPIOS DE EL CRUCERO Y VILLA CARLOS FONSECA	421,748,770.11	404,090,975.89	17,657,794.22
11 Rentas del Tesoro	33,160,130.00	17,522,493.99	15,637,636.01
52 Préstamos Externos	388,588,640.11	386,568,481.90	2,020,158.21
013014000310 MEJORAMIENTO DEL CAMINO MALACATOYA - EL PAPAYAL	167,653,327.00	107,153,931.51	60,499,395.49
11 Rentas del Tesoro	2,808,817.00	2,130,955.09	677,861.91
52 Préstamos Externos	164,844,510.00	105,022,976.42	59,821,533.58
013014000319 MEJORAMIENTO DEL CAMINO LA AZUCENA - LA ESPERANZA - BOCA DE SÁBALOS EN EL DEPARTAMENTO DE RÍO SAN JUAN	749,412.00	0.00	749,412.00
11 Rentas del Tesoro	749,412.00	0.00	749,412.00
013014000324 MEJORAMIENTO DE LA CARRETERA MULUKUKÚ - SIUNA	89,113,599.61	89,112,036.66	1,562.95
52 Préstamos Externos	89,113,599.61	89,112,036.66	1,562.95
013014000325 MEJORAMIENTO DEL CAMINO QUILALÍ - EMPALME PANALÍ - WIWILÍ DE NUEVA SEGOVIA	53,932,244.00	0.00	53,932,244.00
11 Rentas del Tesoro	8,336,940.00	0.00	8,336,940.00
52 Préstamos Externos	45,595,304.00	0.00	45,595,304.00

Cuadro No. 20

Gobierno de la República de Nicaragua

Ministerio de Hacienda y Crédito Público

Fecha : 17/
Hora : 11:
Usuario : WH
Pagina 1 de 1

Ejecución Presupuestaria por Compromisos, Devengados y Saldos

EJECUCION DEL PROGRAMA DE INVERSIÓN PÚBLICA

Ejercicio Presupuestario : 2020

Mes Inicial : Enero

Junio

Moneda : CÓRDOBA

Descripción	Presupuesto Actualizado	Devengado	Saldo por Devengar
	(A)	(B)	(A - B)
013014000328 MEJORAMIENTO DEL CAMINO EL JÍCARO - MURRA EN EL DEPARTAMENTO DE NUEVA SEGOVIA	68,724,022.00	54,377,417.67	14,346,604.33
11 Rentas del Tesoro	1,158,312.00	764,667.53	393,644.47
52 Préstamos Externos	67,565,710.00	53,612,750.14	13,952,959.86
013014000334 MEJORAMIENTO DEL CAMINO LA PAZ CENTRO - EMPALME PUERTO SANDINO	117,550.00	117,550.00	0.00
11 Rentas del Tesoro	117,550.00	117,550.00	0.00
013014000335 MEJORAMIENTO DE LA CARRETERA LAS PIEDRECITAS (KM 6+830) - MATEARE	238,543,346.77	238,390,255.53	153,091.24
11 Rentas del Tesoro	677,996.56	663,898.35	14,098.21
52 Préstamos Externos	237,865,350.21	237,726,357.18	138,993.03
013014000336 MEJORAMIENTO DEL ACCESO A LA CIUDAD DE CHINANDEGA	5,000.00	0.00	5,000.00
52 Préstamos Externos	5,000.00	0.00	5,000.00
013014000337 MEJORAMIENTO DEL CAMINO MALACATOYA - VICTORIA DE JULIO	209,994,316.70	136,393,606.90	73,600,709.80
11 Rentas del Tesoro	2,222,392.00	2,099,296.06	123,095.94
52 Préstamos Externos	207,771,924.70	134,294,310.84	73,477,613.86
013014000344 MEJORAMIENTO DEL CAMINO PANTASMA - WIWILÍ	68,179,229.00	42,028,141.14	26,151,087.86
11 Rentas del Tesoro	419,610.00	0.00	419,610.00
52 Préstamos Externos	67,759,619.00	42,028,141.14	25,731,477.86
013014000346 MEJORAMIENTO DEL CAMINO LOS CHINAMOS - EL AYOTE	162,166,320.00	159,707,084.01	2,459,235.99
11 Rentas del Tesoro	1,774,670.00	1,732,664.19	42,005.81
52 Préstamos Externos	160,391,650.00	157,974,419.82	2,417,230.18
013014000348 MEJORAMIENTO DEL CAMINO EL RAMA - EMPALME KUKRA HILL - LAGUNA DE PERLAS	457,336,252.32	454,267,926.35	3,068,325.97
11 Rentas del Tesoro	5,281,371.00	2,213,046.91	3,068,324.09

Cuadro No. 20

Gobierno de la República de Nicaragua

Ministerio de Hacienda y Crédito Público

Fecha : 17/
Hora : 11:
Usuario : WH
Pagina 1 de 1**Ejecución Presupuestaria por Compromisos, Devengados y Saldos**
EJECUCION DEL PROGRAMA DE INVERSIÓN PÚBLICA

Ejercicio Presupuestario : 2020

Mes Inicial : Enero

Junio

Moneda : CÓRDOBA

Descripción	Presupuesto Actualizado	Devengado	Saldo por Devengar
	(A)	(B)	(A - B)
52 Préstamos Externos	452,054,881.32	452,054,879.44	1.88
013014000349 MEJORAMIENTO DE LA CARRETERA RÍO BLANCO - BOCANA DE PAÍWAS	99,970,480.52	65,776,230.51	34,194,250.01
11 Rentas del Tesoro	4,465,473.00	371,629.86	4,093,843.14
52 Préstamos Externos	95,505,007.52	65,404,600.65	30,100,406.87
013014000350 CONSTRUCCIÓN DEL PUENTE MULUKUKÚ	2,560,876.00	0.00	2,560,876.00
11 Rentas del Tesoro	2,555,876.00	0.00	2,555,876.00
52 Préstamos Externos	5,000.00	0.00	5,000.00
013014000351 CONSTRUCCIÓN DEL PUENTE PRINZAPOLKA	2,290,677.00	0.00	2,290,677.00
11 Rentas del Tesoro	2,285,677.00	0.00	2,285,677.00
52 Préstamos Externos	5,000.00	0.00	5,000.00
013014000352 MEJORAMIENTO DE LOS ACCESOS VIALES A LA CIUDAD DE LEÓN	268,307,110.00	267,894,592.20	412,517.80
11 Rentas del Tesoro	1,878,084.00	1,465,569.22	412,514.78
52 Préstamos Externos	266,429,026.00	266,429,022.98	3.02
013014000353 MEJORAMIENTO DE LA CARRETERA ROSITA- PUERTO CABEZAS EN LA REGIÓN AUTÓNOMA DE LA COSTA CARIBE NORTE	167,915,683.00	165,693,539.47	2,222,143.53
11 Rentas del Tesoro	5,190,483.00	2,969,944.11	2,220,538.89
52 Préstamos Externos	162,725,200.00	162,723,595.36	1,604.64
013014000355 MEJORAMIENTO DEL CAMINO LA ESPERANZA - WAPÍ - EL TORTUGUERO	193,881,030.00	14,832,779.19	179,048,250.81
11 Rentas del Tesoro	99,612,295.00	5,091,991.20	94,520,303.80
52 Préstamos Externos	94,268,735.00	9,740,787.99	84,527,947.01
013014000357 MEJORAMIENTO DEL CAMINO ESTELÍ- EL ACEITUNO-EL SAUCE	5,000.00	0.00	5,000.00
52 Préstamos Externos	5,000.00	0.00	5,000.00

Cuadro No. 20

Gobierno de la República de Nicaragua

Ministerio de Hacienda y Crédito Público

Fecha : 17/
 Hora : 11:
 Usuario : WH
 Pagina 1 de 1

Ejecución Presupuestaria por Compromisos, Devengados y Saldos
 EJECUCION DEL PROGRAMA DE INVERSIÓN PÚBLICA

Ejercicio Presupuestario : 2020

Mes Inicial : Enero

Junio

Moneda : CÓRDOBA

Descripción	Presupuesto Actualizado (A)	Devengado (B)	Saldo por Devengar (A - B)
013014000359 MEJORAMIENTO DE LA CARRETERA MUY MUY - MATIGUÁS - RÍO BLANCO	595,419,392.30	577,955,883.44	17,463,508.86
11 Rentas del Tesoro	19,572,706.30	2,109,198.64	17,463,507.66
52 Préstamos Externos	575,846,686.00	575,846,684.80	1.20
013014000360 CONSTRUCCIÓN DEL PUENTE LABÚ	2,131,810.00	0.00	2,131,810.00
11 Rentas del Tesoro	2,126,810.00	0.00	2,126,810.00
52 Préstamos Externos	5,000.00	0.00	5,000.00
013014000361 CONSTRUCCIÓN DEL PUENTE LISAWÉ	2,096,286.00	0.00	2,096,286.00
11 Rentas del Tesoro	2,091,286.00	0.00	2,091,286.00
52 Préstamos Externos	5,000.00	0.00	5,000.00
013014000368 MEJORAMIENTO DEL CAMINO MACUELIZO - SANTA MARÍA EN EL DEPARTAMENTO DE NUEVA SEGOVIA	131,956,530.44	65,911,273.95	66,045,256.49
11 Rentas del Tesoro	15,322,003.44	0.00	15,322,003.44
52 Préstamos Externos	116,634,527.00	65,911,273.95	50,723,253.05
013014000380 MEJORAMIENTO DEL CAMINO EL COMEJÉN - WASLALA	161,161,958.00	35,907,732.60	125,254,225.40
11 Rentas del Tesoro	90,329,061.00	24,192,238.40	66,136,822.60
52 Préstamos Externos	70,832,897.00	11,715,494.20	59,117,402.80
013014000381 CONSTRUCCIÓN DEL PUENTE WIWILÍ	20,671,770.00	0.00	20,671,770.00
11 Rentas del Tesoro	6,914,200.00	0.00	6,914,200.00
52 Préstamos Externos	13,757,570.00	0.00	13,757,570.00
013014000382 CONSTRUCCIÓN DEL PUENTE PANALOYA SOBRE EL TRAMO GRANADA - MALACATOYA	51,162,887.00	47,305,540.02	3,857,346.98
11 Rentas del Tesoro	51,162,887.00	47,305,540.02	3,857,346.98
013014000385 AMPLIACIÓN DE LA CARRETERA SAPOÁ - PEÑAS BLANCAS	10,000.00	0.00	10,000.00
52 Préstamos Externos	10,000.00	0.00	10,000.00

Cuadro No. 20

Gobierno de la República de Nicaragua

Ministerio de Hacienda y Crédito Público

Fecha : 17/
Hora : 11:
Usuario : WH
Pagina 1 de 1**Ejecución Presupuestaria por Compromisos, Devengados y Saldos
EJECUCION DEL PROGRAMA DE INVERSIÓN PÚBLICA**

Ejercicio Presupuestario : 2020

Mes Inicial : Enero

Junio

Moneda : CÓRDOBA

Descripción	Presupuesto Actualizado	Devengado	Saldo por Devengar
	(A)	(B)	(A - B)
013014000386 MEJORAMIENTO DEL CAMINO EMPALME EL REGADÍO - SAN JUAN DE LIMAY EN EL DEPARTAMENTO DE ESTELÍ	100,437,261.76	93,940,708.30	6,496,553.46
11 Rentas del Tesoro	1,436,410.00	845,147.42	591,262.58
52 Préstamos Externos	99,000,851.76	93,095,560.88	5,905,290.88
013014000395 MEJORAMIENTO DEL CAMINO VILLA NUEVA (EL ESCUDO)-EL SAUCE	8,089,573.00	0.00	8,089,573.00
11 Rentas del Tesoro	1,422,342.00	0.00	1,422,342.00
52 Préstamos Externos	6,667,231.00	0.00	6,667,231.00
013014000396 MEJORAMIENTO DEL CAMINO SAN FRANCISCO DEL NORTE-SAN JUAN DE LIMAY	2,933,387.00	2,229,663.60	703,723.40
11 Rentas del Tesoro	2,933,387.00	2,229,663.60	703,723.40
013014000397 REHABILITACIÓN DE LA CARRETERA EMPALME LAS CONCHITAS - EMPALME MASACHAPA	10,794,610.68	7,016,496.93	3,778,113.75
11 Rentas del Tesoro	1,407,992.70	915,195.24	492,797.46
52 Préstamos Externos	9,386,617.98	6,101,301.69	3,285,316.29
013014000398 MEJORAMIENTO DE LA CARRETERA LA CURVA - NUEVA GUINEA - NACIONES UNIDAS	6,003,866.98	0.00	6,003,866.98
11 Rentas del Tesoro	2,106,804.00	0.00	2,106,804.00
52 Préstamos Externos	3,897,062.98	0.00	3,897,062.98
013014000404 MEJORAMIENTO DE LA CARRETERA GRANADA - MALACATOYA	101,735,869.00	56,419,515.56	45,316,353.44
11 Rentas del Tesoro	18,937,172.00	17,712,512.49	1,224,659.51
52 Préstamos Externos	82,798,697.00	38,707,003.07	44,091,693.93
013014000405 MEJORAMIENTO DEL CAMINO CÁRDENAS - COLÓN	70,831,985.23	7,412,478.66	63,419,506.57
52 Préstamos Externos	70,831,985.23	7,412,478.66	63,419,506.57
013014000406 MEJORAMIENTO DEL CAMINO LA LIBERTAD - SAN PEDRO DE LÓVAGO	16,947,024.95	16,515,559.38	431,465.57

Cuadro No. 20

Gobierno de la República de Nicaragua

Ministerio de Hacienda y Crédito Público

Fecha : 17/
Hora : 11:
Usuario : WH
Pagina 1 de 1

Ejecución Presupuestaria por Compromisos, Devengados y Saldos

EJECUCION DEL PROGRAMA DE INVERSIÓN PÚBLICA

Ejercicio Presupuestario : 2020

Mes Inicial : Enero

Junio

Moneda : CÓRDOBA

Descripción		Presupuesto Actualizado	Devengado	Saldo por Devengar
		(A)	(B)	(A - B)
52	Préstamos Externos	16,947,024.95	16,515,559.38	431,465.57
013014000408	MEJORAMIENTO DEL CAMINO LAS VUELTAS - LAS CRUCES ENTRE LOS MUNICIPIOS DE EL JÍCARO Y QUILALÍ	58,097,465.00	28,052,313.61	30,045,151.39
11	Rentas del Tesoro	830,571.00	781,866.22	48,704.78
52	Préstamos Externos	57,266,894.00	27,270,447.39	29,996,446.61
013014000421	MEJORAMIENTO DE LA CARRETERA DE ACCESO VIAL A LA CIUDAD DE JUIGALPA	2,788,627.00	0.00	2,788,627.00
11	Rentas del Tesoro	384,638.00	0.00	384,638.00
52	Préstamos Externos	2,403,989.00	0.00	2,403,989.00
013014000424	MEJORAMIENTO DEL CAMINO EMPALME SAN GABRIEL-EMPALME LAS CRUCES EN EL DEPARTAMENTO DE JINOTEGA	2,503,647.00	0.00	2,503,647.00
11	Rentas del Tesoro	326,563.00	0.00	326,563.00
52	Préstamos Externos	2,177,084.00	0.00	2,177,084.00
013014000425	CONSTRUCCIÓN DE LA CARRETERA LITORAL DEL PACÍFICO ENTRE LOS DEPARTAMENTOS DE MANAGUA, CARAZO Y RIVAS	5,088,038.00	1,033,432.28	4,054,605.72
11	Rentas del Tesoro	5,088,038.00	1,033,432.28	4,054,605.72
013014000430	MEJORAMIENTO DE LA CARRETERA LA GARITA - ROTONDA EL COYOTEPE ENTRE LOS MUNICIPIOS DE MANAGUA Y MASAYA	163,952,084.98	162,299,451.99	1,652,632.99
11	Rentas del Tesoro	11,213,058.70	9,560,427.91	1,652,630.79
52	Préstamos Externos	152,739,026.28	152,739,024.08	2.20
013014000434	MEJORAMIENTO DEL CAMINO LA CRUZ DE RÍO GRANDE - EL TORTUGUERO EN LA RACCS	6,096,924.00	0.00	6,096,924.00
11	Rentas del Tesoro	1,249,129.00	0.00	1,249,129.00
52	Préstamos Externos	4,847,795.00	0.00	4,847,795.00

Cuadro No. 20

Gobierno de la República de Nicaragua

Ministerio de Hacienda y Crédito Público

Fecha : 17/
Hora : 11:
Usuario : WH
Pagina 1 de 1

Ejecución Presupuestaria por Compromisos, Devengados y Saldos

EJECUCION DEL PROGRAMA DE INVERSIÓN PÚBLICA

Ejercicio Presupuestario : 2020

Mes Inicial : Enero

Junio

Moneda : CÓRDOBA

Descripción	Presupuesto Actualizado (A)	Devengado (B)	Saldo por Devengar (A - B)
013014000436 CONSTRUCCIÓN DE OBRAS DE ADAPTACIÓN AL CAMBIO CLIMÁTICO EN TRAMOS VULNERABLES DE LA RED VIAL NACIONAL	50,000.00	0.00	50,000.00
11 Rentas del Tesoro	50,000.00	0.00	50,000.00
013014000437 AMPLIACIÓN DE LA CARRETERA EMPALME SAN BENITO - EMPALME SÉBACO - ESTELÍ	21,609,156.12	9,508,929.90	12,100,226.22
11 Rentas del Tesoro	3,418,159.79	1,240,295.20	2,177,864.59
52 Préstamos Externos	18,190,996.33	8,268,634.70	9,922,361.63
013014000438 CONSTRUCCIÓN DE LA CIRCUNVALACIÓN DE LA CIUDAD DE SÉBACO	3,247,733.43	0.00	3,247,733.43
11 Rentas del Tesoro	423,617.45	0.00	423,617.45
52 Préstamos Externos	2,824,115.98	0.00	2,824,115.98
013014000439 CONSTRUCCIÓN DE LA CIRCUNVALACIÓN DE LA CIUDAD DE ESTELÍ	4,059,666.79	0.00	4,059,666.79
11 Rentas del Tesoro	553,306.00	0.00	553,306.00
52 Préstamos Externos	3,506,360.79	0.00	3,506,360.79
013014000440 AMPLIACIÓN DE LA CARRETERA EMPALME TELICA - CHINANDEGA - CORINTO	7,846,804.00	0.00	7,846,804.00
11 Rentas del Tesoro	1,555,482.00	0.00	1,555,482.00
52 Préstamos Externos	6,291,322.00	0.00	6,291,322.00
013014000441 CONSTRUCCIÓN DE LA CIRCUNVALACIÓN DE LA CIUDAD DE CHINANDEGA	1,573,464.00	0.00	1,573,464.00
11 Rentas del Tesoro	276,653.00	0.00	276,653.00
52 Préstamos Externos	1,296,811.00	0.00	1,296,811.00
013014000442 CONSTRUCCIÓN DE LA CIRCUNVALACIÓN ENTRE LAS CIUDADES DE DIRIAMBA Y JINOTEPE	2,556,879.00	0.00	2,556,879.00
11 Rentas del Tesoro	449,561.00	0.00	449,561.00
52 Préstamos Externos	2,107,318.00	0.00	2,107,318.00

Cuadro No. 20

Gobierno de la República de Nicaragua

Ministerio de Hacienda y Crédito Público

Fecha : 17/
Hora : 11:
Usuario : WH
Pagina 1 de 1

Ejecución Presupuestaria por Compromisos, Devengados y Saldos

EJECUCION DEL PROGRAMA DE INVERSIÓN PÚBLICA

Ejercicio Presupuestario : 2020

Mes Inicial : Enero

Junio

Moneda : CÓRDOBA

Descripción	Presupuesto Actualizado	Devengado	Saldo por Devengar
	(A)	(B)	(A - B)
013014000443 MEJORAMIENTO DEL CAMINO EMPALME ALAMIKAMBA - LA CRUZ DE RÍO GRANDE	14,577,895.00	0.00	14,577,895.00
11 Rentas del Tesoro	2,740,289.00	0.00	2,740,289.00
52 Préstamos Externos	11,837,606.00	0.00	11,837,606.00
013014000444 MEJORAMIENTO DEL CAMINO SAN PEDRO DEL NORTE - LA CRUZ DE RÍO GRANDE	16,601,763.00	0.00	16,601,763.00
11 Rentas del Tesoro	3,096,134.00	0.00	3,096,134.00
52 Préstamos Externos	13,505,629.00	0.00	13,505,629.00
013014000445 MEJORAMIENTO DEL CAMINO SAN JOSÉ DE BOCAY - AYAPAL EN EL MUNICIPIO DE SAN JOSÉ DE BOCAY	5,174,275.00	0.00	5,174,275.00
11 Rentas del Tesoro	5,174,275.00	0.00	5,174,275.00
013014000446 MEJORAMIENTO DEL CAMINO BALGÜE - SAN PEDRO - SAN RAMÓN - SANTA CRUZ EN EL MUNICIPIO DE ALTAGRACIA	4,363,770.00	4,274,075.28	89,694.72
11 Rentas del Tesoro	4,363,770.00	4,274,075.28	89,694.72
013014000447 MEJORAMIENTO DEL CAMINO LA CEIBITA - PUEBLO NUEVO ENTRE LOS MUNICIPIOS DE SAN JUAN DE LIMAY Y PUEBLO NUEVO	3,295,197.00	2,514,301.51	780,895.49
11 Rentas del Tesoro	3,295,197.00	2,514,301.51	780,895.49
013014000448 AMPLIACIÓN DE LA CARRETERA PUENTE SANTA FE - SAN PANTO EN EL MUNICIPIO DE SAN CARLOS	3,096,221.00	1,521,561.80	1,574,659.20
11 Rentas del Tesoro	403,855.06	198,464.66	205,390.40
52 Préstamos Externos	2,692,365.94	1,323,097.14	1,369,268.80
013014000449 CONSTRUCCIÓN DEL CAMINO LOS BRASILES - CHIQUILISTAGÜA	1,551,324.00	1,507,034.40	44,289.60
11 Rentas del Tesoro	1,551,324.00	1,507,034.40	44,289.60
013014000450 REHABILITACIÓN DE LA CARRETERA SAN LUIS - EL CONGO - EMPALME COSIGÜINA	5,479,028.00	4,628,184.50	850,843.50
11 Rentas del Tesoro	5,479,028.00	4,628,184.50	850,843.50

Cuadro No. 20

Gobierno de la República de Nicaragua

Ministerio de Hacienda y Crédito Público

Fecha : 17/
Hora : 11:
Usuario : WH
Pagina 1 de 1

Ejecución Presupuestaria por Compromisos, Devengados y Saldos

EJECUCION DEL PROGRAMA DE INVERSIÓN PÚBLICA

Ejercicio Presupuestario : 2020

Mes Inicial : Enero

Junio

Moneda : CÓRDOBA

Descripción	Presupuesto Actualizado	Devengado	Saldo por Devengar
	(A)	(B)	(A - B)
013014000451 CONSTRUCCIÓN DE LA CIRCUNVALACIÓN DE LA CIUDAD DE LEÓN	1,966,830.00	0.00	1,966,830.00
11 Rentas del Tesoro	345,816.00	0.00	345,816.00
52 Préstamos Externos	1,621,014.00	0.00	1,621,014.00
013014000452 MEJORAMIENTO DEL CAMINO RIVAS - LA CHOCOLATA - SAN JUAN DEL SUR EN EL DEPARTAMENTO DE RIVAS	4,917,075.00	0.00	4,917,075.00
11 Rentas del Tesoro	864,540.00	0.00	864,540.00
52 Préstamos Externos	4,052,535.00	0.00	4,052,535.00
013014000453 CONSTRUCCIÓN DE LA CARRETERA LAS NUBES - SAN ISIDRO DE BOLAS ENTRE LOS MUNICIPIOS DE EL CRUCERO Y MANAGUA	1,230,335.00	1,024,673.50	205,661.50
11 Rentas del Tesoro	1,230,335.00	1,024,673.50	205,661.50
013014000454 AMPLIACIÓN DE LA CARRETERA RIVAS - SAPOÁ EN EL MUNICIPIO DE RIVAS	3,540,294.00	0.00	3,540,294.00
11 Rentas del Tesoro	622,469.00	0.00	622,469.00
52 Préstamos Externos	2,917,825.00	0.00	2,917,825.00
013014000455 CONSTRUCCIÓN DE LA CARRETERA TICUANTEPE - LAS NUBES ENTRE LOS MUNICIPIOS DE TICUANTEPE Y EL CRUCERO	1,685,854.00	1,386,738.25	299,115.75
11 Rentas del Tesoro	1,685,854.00	1,386,738.25	299,115.75
013014000457 MEJORAMIENTO DEL CAMINO SAN JOSÉ DE CUSMAPA - EL TABURETE ENTRE SAN JOSÉ DE CUSMAPA Y SAN JUAN DE LIMAY	599,530.00	0.00	599,530.00
11 Rentas del Tesoro	599,530.00	0.00	599,530.00
013014000459 MEJORAMIENTO DEL CAMINO EL JÍCARO - LA MÍA ENTRE EL JÍCARO Y JALAPA	858,184.00	0.00	858,184.00
11 Rentas del Tesoro	858,184.00	0.00	858,184.00
013014000460 MEJORAMIENTO DEL CAMINO LA TRINIDAD - SACACLÍ - SAN GABRIEL ENTRE LA TRINIDAD Y SAN RAFAEL DEL NORTE	5,817,720.00	0.00	5,817,720.00

Cuadro No. 20

Gobierno de la República de Nicaragua

Ministerio de Hacienda y Crédito Público

Fecha : 17/
Hora : 11:
Usuario : WH
Pagina 1 de 1**Ejecución Presupuestaria por Compromisos, Devengados y Saldos
EJECUCION DEL PROGRAMA DE INVERSIÓN PÚBLICA**

Ejercicio Presupuestario : 2020

Mes Inicial : Enero

Junio

Moneda : CÓRDOBA

Descripción		Presupuesto Actualizado (A)	Devengado (B)	Saldo por Devengar (A - B)
11	Rentas del Tesoro	5,817,720.00	0.00	5,817,720.00
013014000461	MEJORAMIENTO DEL CAMINO ABISINIA - EMPALME MALECONCITO EN EL DEPARTAMENTO DE JINOTEGA	5,868,608.00	0.00	5,868,608.00
11	Rentas del Tesoro	5,868,608.00	0.00	5,868,608.00
013014000465	AMPLIACIÓN DE LA CARRETERA EMPALME TELICA - EMPALME SAN ISIDRO	7,920,570.00	0.00	7,920,570.00
11	Rentas del Tesoro	7,920,570.00	0.00	7,920,570.00
013014000466	MEJORAMIENTO DEL CAMINO EL RAMA - LAS BREÑAS EN EL MUNICIPIO DE EL RAMA	5,253,020.00	0.00	5,253,020.00
11	Rentas del Tesoro	5,253,020.00	0.00	5,253,020.00
013014000467	MEJORAMIENTO DEL CAMINO EMPALME JIQUILILLO - PADRE RAMOS EN EL MUNICIPIO DE EL VIEJO	3,847,837.00	0.00	3,847,837.00
11	Rentas del Tesoro	3,847,837.00	0.00	3,847,837.00
013014000476	MEJORAMIENTO DEL CAMINO TERRABONA - SAN DIONISIO EN EL DEPARTAMENTO DE MATAGALPA	4,977,893.00	0.00	4,977,893.00
11	Rentas del Tesoro	4,977,893.00	0.00	4,977,893.00
013014000477	AMPLIACIÓN DE LA CARRETERA EMPALME IZAPA - LEÓN	5,697,228.00	0.00	5,697,228.00
11	Rentas del Tesoro	5,697,228.00	0.00	5,697,228.00
013014000478	AMPLIACIÓN DE LA CARRETERA GRANADA - EMPALME GUANACASTE	723,500.00	0.00	723,500.00
11	Rentas del Tesoro	723,500.00	0.00	723,500.00
013014000479	AMPLIACIÓN DE LA CARRETERA CATARINA - MASATEPE - SAN MARCOS - LAS ESQUINAS	853,684.00	0.00	853,684.00
11	Rentas del Tesoro	853,684.00	0.00	853,684.00
013014000480	MEJORAMIENTO DEL CAMINO EMPALME VICTORIA DE JULIO - VICTORIA DE JULIO EN EL MUNICIPIO DE TIPITAPA	3,332,385.00	0.00	3,332,385.00
11	Rentas del Tesoro	3,332,385.00	0.00	3,332,385.00

Cuadro No. 20

Gobierno de la República de Nicaragua

Ministerio de Hacienda y Crédito Público

Fecha : 17/
Hora : 11:
Usuario : WH
Pagina 1 de 1

Ejecución Presupuestaria por Compromisos, Devengados y Saldos

EJECUCION DEL PROGRAMA DE INVERSIÓN PÚBLICA

Ejercicio Presupuestario : 2020

Mes Inicial : Enero

Junio

Moneda : CÓRDOBA

Descripción	Presupuesto Actualizado	Devengado	Saldo por Devengar
	(A)	(B)	(A - B)
013014000481 MEJORAMIENTO DEL CAMINO LA ESTANZUELA - SAN JOSÉ DE LA LAGUNA EN EL DEPARTAMENTO DE ESTELÍ	3,535,939.00	0.00	3,535,939.00
11 Rentas del Tesoro	3,535,939.00	0.00	3,535,939.00
013014000482 MEJORAMIENTO DE LA CARRETERA EMPALME COSIGÜINA - PUNTA ÑATA EN EL MUNICIPIO DE EL VIEJO	5,883,383.00	0.00	5,883,383.00
11 Rentas del Tesoro	5,883,383.00	0.00	5,883,383.00
013014000483 MEJORAMIENTO DEL CAMINO TERRABONA - MATAGALPA EN EL DEPARTAMENTO DE MATAGALPA	5,642,072.00	0.00	5,642,072.00
11 Rentas del Tesoro	5,642,072.00	0.00	5,642,072.00
013014000484 MEJORAMIENTO DEL CAMINO SAPOÁ - EL NARANJO ENTRE LOS MUNICIPIOS DE CÁRDENAS Y SAN JUAN DEL SUR	5,881,084.00	0.00	5,881,084.00
11 Rentas del Tesoro	5,881,084.00	0.00	5,881,084.00
013014000485 REEMPLAZO DEL PUENTE SAN PABLO SOBRE EL TRAMO MOZONTE - SAN FERNANDO	5,000.00	0.00	5,000.00
11 Rentas del Tesoro	5,000.00	0.00	5,000.00
013014000486 REEMPLAZO DEL PUENTE CÁRDENAS EN EL MUNICIPIO DE CÁRDENAS	44,050,000.00	23,962,943.90	20,087,056.10
11 Rentas del Tesoro	44,050,000.00	23,962,943.90	20,087,056.10
013014000487 REEMPLAZO DEL PUENTE EL VALERIO N°2 SOBRE EL TRAMO ESTELÍ - LA CONCORDIA	5,000.00	0.00	5,000.00
11 Rentas del Tesoro	5,000.00	0.00	5,000.00
013014000488 REEMPLAZO DEL PUENTE LA GALLINA SOBRE EL TRAMO JUIGALPA - LA LIBERTAD	6,925,000.00	0.00	6,925,000.00
11 Rentas del Tesoro	6,925,000.00	0.00	6,925,000.00
013014000517 MEJORAMIENTO DE CAMINOS CON ADOQUÍN	96,850,000.00	61,617,062.80	35,232,937.20
11 Rentas del Tesoro	96,850,000.00	61,617,062.80	35,232,937.20
013014000518 MEJORAMIENTO DE LA CARRETERA SIUNA - ROSITA	55,174,978.05	48,122,717.01	7,052,261.04

Cuadro No. 20

Gobierno de la República de Nicaragua

Ministerio de Hacienda y Crédito Público

Fecha : 17/
Hora : 11:
Usuario : WH
Pagina 1 de 1

Ejecución Presupuestaria por Compromisos, Devengados y Saldos

EJECUCION DEL PROGRAMA DE INVERSIÓN PÚBLICA

Ejercicio Presupuestario : 2020

Mes Inicial : Enero

Junio

Moneda : CÓRDOBA

Descripción		Presupuesto Actualizado (A)	Devengado (B)	Saldo por Devengar (A - B)
11	Rentas del Tesoro	9,104,819.00	2,052,560.08	7,052,258.92
52	Préstamos Externos	46,070,159.05	46,070,156.93	2.12
013014000519 MEJORAMIENTO DE LA CARRETERA EMPALME COSIGÜINA – POTOSÍ EN EL MUNICIPIO DE EL VIEJO		10,000.00	0.00	10,000.00
11	Rentas del Tesoro	0.00	0.00	0.00
52	Préstamos Externos	10,000.00	0.00	10,000.00
013014000520 MEJORAMIENTO DEL CAMINO ACHUAPA – SAN JUAN DE LIMAY		258,689,865.48	253,743,130.30	4,946,735.18
11	Rentas del Tesoro	3,615,904.00	496,245.60	3,119,658.40
52	Préstamos Externos	255,073,961.48	253,246,884.70	1,827,076.78
013014000521 AMPLIACIÓN DE LA CARRETERA TIPITAPA - SAN BENITO		5,000.00	0.00	5,000.00
52	Préstamos Externos	5,000.00	0.00	5,000.00
013014000522 AMPLIACIÓN DE LA CARRETERA EMPALME LAS FLORES - CATARINA - GUANACASTE		5,000.00	0.00	5,000.00
52	Préstamos Externos	5,000.00	0.00	5,000.00
013014000523 MEJORAMIENTO DEL CAMINO SAN JOSÉ DE LOS REMATES - LA CAÑADA EN EL DEPARTAMENTO DE BOACO		5,000.00	0.00	5,000.00
52	Préstamos Externos	5,000.00	0.00	5,000.00
013014000524 MEJORAMIENTO DEL CAMINO CUAPA - LA LIBERTAD EN EL DEPARTAMENTO DE CHONTALES		5,000.00	0.00	5,000.00
52	Préstamos Externos	5,000.00	0.00	5,000.00
013014000525 MEJORAMIENTO DEL CAMINO EMPALME WANAWANA - SAN PEDRO DEL NORTE EN EL MUNICIPIO DE BOCANA DE PAIWAS		5,000.00	0.00	5,000.00
52	Préstamos Externos	5,000.00	0.00	5,000.00
013015000001 REVESTIMIENTO DE CARRETERAS		112,743,715.06	83,925,979.09	28,817,735.97
11	Rentas del Tesoro	112,743,715.06	83,925,979.09	28,817,735.97

Cuadro No. 20

Gobierno de la República de Nicaragua

Ministerio de Hacienda y Crédito Público

Fecha : 17/
Hora : 11:
Usuario : WH
Pagina 1 de 1**Ejecución Presupuestaria por Compromisos, Devengados y Saldos
EJECUCION DEL PROGRAMA DE INVERSIÓN PÚBLICA**

Ejercicio Presupuestario : 2020

Mes Inicial : Enero

Junio

Moneda : CÓRDOBA

Descripción	Presupuesto Actualizado	Devengado	Saldo por Devengar
	(A)	(B)	(A - B)
01301500002 REHABILITACIÓN DE CAMINOS INTERMUNICIPALES	494,540,548.00	270,315,694.59	224,224,853.41
11 Rentas del Tesoro	494,540,548.00	270,315,694.59	224,224,853.41
01301500011 MEJORAS EN LA CARRETERA RÍO BLANCO - PUERTO CABEZAS	50,000,000.00	17,573,013.27	32,426,986.73
11 Rentas del Tesoro	50,000,000.00	17,573,013.27	32,426,986.73
01301500027 DRENAJE DE CAMINOS Y CARRETERAS	210,104,591.00	78,724,335.65	131,380,255.35
11 Rentas del Tesoro	210,104,591.00	78,724,335.65	131,380,255.35
014 Ministerio de Salud	1,591,278,225.00	770,535,877.38	820,742,347.62
01400200012 MEJORAMIENTO Y EQUIPAMIENTO DEL CENTRO NACIONAL DE DIAGNÓSTICO Y REFERENCIA	209,370.00	0.00	209,370.00
52 Préstamos Externos	209,370.00	0.00	209,370.00
01400200013 MEJORAMIENTO Y EQUIPAMIENTO DE CENTROS DE MANTENIMIENTO DE EQUIPOS MÉDICOS A NIVEL NACIONAL	10,600,000.00	0.00	10,600,000.00
52 Préstamos Externos	10,600,000.00	0.00	10,600,000.00
01400200014 MEJORAMIENTO DE LABORATORIOS DE VIROLOGÍA Y TUBERCULOSIS DEL CENTRO NACIONAL DE DIAGNÓSTICO Y REFERENCIA EN MANAGUA	124,023.00	0.00	124,023.00
52 Préstamos Externos	124,023.00	0.00	124,023.00
01400200015 MEJORAMIENTO Y EQUIPAMIENTO EDIFICIO AUTORIDAD NACIONAL DE REGULACIÓN SANITARIA	374,629.00	0.00	374,629.00
52 Préstamos Externos	374,629.00	0.00	374,629.00
01401300029 REEMPLAZO Y EQUIPAMIENTO DE BODEGA DEPARTAMENTAL DE INSUMOS EN SEDE SILAIS ESTELÍ	1,380,000.00	0.00	1,380,000.00
52 Préstamos Externos	1,380,000.00	0.00	1,380,000.00
01401300042 CONSTRUCCIÓN Y EQUIPAMIENTO DEL LABORATORIO EPIDEMIOLÓGICO REGIONAL EN ESTELÍ	1,420,000.00	0.00	1,420,000.00
52 Préstamos Externos	1,420,000.00	0.00	1,420,000.00

Cuadro No. 20

Gobierno de la República de Nicaragua

Ministerio de Hacienda y Crédito Público

Fecha : 17/
Hora : 11:
Usuario : WH
Pagina 1 de 1

Ejecución Presupuestaria por Compromisos, Devengados y Saldos

EJECUCION DEL PROGRAMA DE INVERSIÓN PÚBLICA

Ejercicio Presupuestario : 2020

Mes Inicial : Enero

Junio

Moneda : CÓRDOBA

Descripción	Presupuesto Actualizado	Devengado	Saldo por Devengar
	(A)	(B)	(A - B)
01401600071 REEMPLAZO Y EQUIPAMIENTO DEL HOSPITAL PRIMARIO BELLO AMANECER DE QUILALÍ	10,780,400.00	56,700.00	10,723,700.00
52 Préstamos Externos	10,780,400.00	56,700.00	10,723,700.00
01401600072 REEMPLAZO Y EQUIPAMIENTO DEL HOSPITAL PRIMARIO SAN JOSÉ DE MATIGUÁS	22,642,110.24	0.00	22,642,110.24
52 Préstamos Externos	22,642,110.24	0.00	22,642,110.24
01401600097 CONSTRUCCIÓN Y EQUIPAMIENTO DEL HOSPITAL PRIMARIO DE LA COMUNIDAD MINA EL LIMÓN EN LARREYNAGA	15,159,100.79	0.00	15,159,100.79
12 Rentas del Tesoro Alivio	15,159,100.79	0.00	15,159,100.79
014016000101 CONSTRUCCIÓN Y EQUIPAMIENTO DEL HOSPITAL PRIMARIO EN LA COMUNIDAD LOS CHILES EN SAN CARLOS	58,830,375.00	29,132,680.97	29,697,694.03
12 Rentas del Tesoro Alivio	58,830,375.00	29,132,680.97	29,697,694.03
014016000105 REEMPLAZO Y EQUIPAMIENTO DEL HOSPITAL PRIMARIO FIDEL VENTURA EN WASLALA	10,548,000.00	0.00	10,548,000.00
52 Préstamos Externos	10,548,000.00	0.00	10,548,000.00
014016000160 MEJORAMIENTO Y EQUIPAMIENTO DEL CENTRO DE SALUD FAMILIAR ERNESTO CHÉ GUEVARA EN TOTOGALPA	6,896,500.00	1,587,760.02	5,308,739.98
52 Préstamos Externos	6,896,500.00	1,587,760.02	5,308,739.98
014016000163 MEJORAMIENTO Y EQUIPAMIENTO DEL CENTRO DE SALUD FAMILIAR JORGE SINFOROSO BRAVO EN GRANADA	4,590,435.00	3,705,057.45	885,377.55
12 Rentas del Tesoro Alivio	4,590,435.00	3,705,057.45	885,377.55
014016000181 REEMPLAZO Y EQUIPAMIENTO DEL HOSPITAL PRIMARIO EN WIWILÍ	10,553,600.00	1,116,803.19	9,436,796.81
52 Préstamos Externos	10,553,600.00	1,116,803.19	9,436,796.81
014016000184 MEJORAMIENTO Y EQUIPAMIENTO DEL HOSPITAL PRIMARIO EN SAN JUAN DE LIMAY	1,505,000.00	0.00	1,505,000.00
52 Préstamos Externos	1,505,000.00	0.00	1,505,000.00

Cuadro No. 20

Gobierno de la República de Nicaragua

Ministerio de Hacienda y Crédito Público

Fecha : 17/
Hora : 11:
Usuario : WH
Pagina 1 de 1

Ejecución Presupuestaria por Compromisos, Devengados y Saldos

EJECUCION DEL PROGRAMA DE INVERSIÓN PÚBLICA

Ejercicio Presupuestario : 2020

Mes Inicial : Enero

Junio

Moneda : CÓRDOBA

Descripción	Presupuesto Actualizado	Devengado	Saldo por Devengar
	(A)	(B)	(A - B)
014016000186 MEJORAMIENTO Y EQUIPAMIENTO DEL HOSPITAL PRIMARIO JOSÉ SHENDELL EN CORINTO	12,629,554.00	5,671,871.55	6,957,682.45
12 Rentas del Tesoro Alivio	12,629,554.00	5,671,871.55	6,957,682.45
014016000189 MEJORAMIENTO Y EQUIPAMIENTO DEL HOSPITAL PRIMARIO CARLOS CENTENO EN SIUNA	7,589,303.76	3,961,383.48	3,627,920.28
52 Préstamos Externos	7,589,303.76	3,961,383.48	3,627,920.28
014016000191 CONSTRUCCIÓN DE CASA MATERNA EN ESQUIPULAS	6,750,000.00	4,430,920.27	2,319,079.73
52 Préstamos Externos	6,750,000.00	4,430,920.27	2,319,079.73
014016000218 REEMPLAZO Y EQUIPAMIENTO DE LA CONSULTA EXTERNA DEL CENTRO DE SALUD FAMILIAR FÁTIMA PAVÓN EN LA TRINIDAD, ESTELÍ	1,340,000.00	0.00	1,340,000.00
52 Préstamos Externos	1,340,000.00	0.00	1,340,000.00
014016000220 CONSTRUCCIÓN DE CASA MATERNA EL VIEJO CHINANDEGA	310,000.00	0.00	310,000.00
52 Préstamos Externos	310,000.00	0.00	310,000.00
014016000221 MEJORAMIENTO Y EQUIPAMIENTO DEL CENTRO DE SALUD ERNESTO HODGSON EN PUERTO CABEZAS, BILWI	278,400.00	0.00	278,400.00
52 Préstamos Externos	278,400.00	0.00	278,400.00
014017000025 CONSTRUCCIÓN Y EQUIPAMIENTO DEL HOSPITAL DEPARTAMENTAL DE CHINANDEGA	715,395,802.00	371,763,042.86	343,632,759.14
12 Rentas del Tesoro Alivio	157,505,000.00	157,504,998.85	1.15
51 Donaciones Externas	322,195,802.00	0.00	322,195,802.00
52 Préstamos Externos	235,695,000.00	214,258,044.01	21,436,955.99
014017000050 REEMPLAZO Y EQUIPAMIENTO DEL HOSPITAL OSCAR DANILO ROSALES ARGÜELLO EN LEÓN	277,180,292.00	110,222,475.33	166,957,816.67
12 Rentas del Tesoro Alivio	113,813,625.00	47,329,810.52	66,483,814.48
52 Préstamos Externos	163,366,667.00	62,892,664.81	100,474,002.19

Cuadro No. 20

Gobierno de la República de Nicaragua

Ministerio de Hacienda y Crédito Público

Ejecución Presupuestaria por Compromisos, Devengados y Saldos

EJECUCION DEL PROGRAMA DE INVERSIÓN PÚBLICA

Fecha : 17/
 Hora : 11:
 Usuario : WH
 Pagina 1 de 1

Ejercicio Presupuestario : 2020

Mes Inicial : Enero

Junio

Moneda : CÓRDOBA

Descripción	Presupuesto Actualizado (A)	Devengado (B)	Saldo por Devengar (A - B)
014017000054 REEMPLAZO Y EQUIPAMIENTO DEL HOSPITAL DEPARTAMENTAL LUIS ALFONSO MONCADA GUILLÉN EN NUEVA SEGOVIA	163,366,667.00	162,777,198.08	589,468.92
52 Préstamos Externos	163,366,667.00	162,777,198.08	589,468.92
014017000065 CONSTRUCCION Y EQUIPAMIENTO DEL HOSPITAL DEPARTAMENTAL DE NUEVA GUINEA	3,040,000.00	0.00	3,040,000.00
12 Rentas del Tesoro Alivio	3,040,000.00	0.00	3,040,000.00
014017000071 REEMPLAZO Y EQUIPAMIENTO DEL HOSPITAL REGIONAL NUEVO AMANECER DE LA REGIÓN AUTÓNOMA COSTA CARIBE NORTE	162,696,666.00	47,146,664.34	115,550,001.66
12 Rentas del Tesoro Alivio	115,550,000.00	0.00	115,550,000.00
52 Préstamos Externos	47,146,666.00	47,146,664.34	1.66
014017000074 CONSTRUCCIÓN Y EQUIPAMIENTO DEL HOSPITAL PASTOR JIMÉNEZ EN JALAPA	15,010,000.00	0.00	15,010,000.00
52 Préstamos Externos	15,010,000.00	0.00	15,010,000.00
014017000076 MEJORAMIENTO Y EQUIPAMIENTO DEL HOSPITAL REGIONAL SAN JUAN DE DIOS EN ESTELÍ	5,420,000.00	0.00	5,420,000.00
52 Préstamos Externos	5,420,000.00	0.00	5,420,000.00
014017000077 REEMPLAZO Y EQUIPAMIENTO DEL ÁREA DE CONSULTA EXTERNA DEL HOSPITAL PEDRO ALTAMIRANO EN LA TRINIDAD, ESTELÍ	3,340,000.00	0.00	3,340,000.00
52 Préstamos Externos	3,340,000.00	0.00	3,340,000.00
014017000080 CONSTRUCCIÓN Y EQUIPAMIENTO DEL HOSPITAL DEPARTAMENTAL EN LAS MINAS	14,006,716.00	0.00	14,006,716.00
52 Préstamos Externos	14,006,716.00	0.00	14,006,716.00
014017000084 MEJORAMIENTO Y EQUIPAMIENTO DEL ÁREA DE EMERGENCIA EN EL HOSPITAL ASUNCIÓN EN JUIGALPA	37,680,910.21	25,158,334.59	12,522,575.62
12 Rentas del Tesoro Alivio	37,680,910.21	25,158,334.59	12,522,575.62

Cuadro No. 20

Gobierno de la República de Nicaragua

Ministerio de Hacienda y Crédito Público

Fecha : 17/
Hora : 11:
Usuario : WH
Pagina 1 de 1**Ejecución Presupuestaria por Compromisos, Devengados y Saldos
EJECUCION DEL PROGRAMA DE INVERSIÓN PÚBLICA**

Ejercicio Presupuestario : 2020

Mes Inicial : Enero

Junio

Moneda : CÓRDOBA

Descripción	Presupuesto Actualizado (A)	Devengado (B)	Saldo por Devengar (A - B)
014017000085 MEJORAMIENTO Y EQUIPAMIENTO DEL LABORATORIO CLÍNICO EN EL HOSPITAL REGIONAL SANTIAGO EN JINOTEPE	4,360,000.00	3,804,985.25	555,014.75
12 Rentas del Tesoro Alivio	4,360,000.00	3,804,985.25	555,014.75
014017000087 REEMPLAZO Y EQUIPAMIENTO DEL ÁREA DE CONSULTA EXTERNA DEL HOSPITAL MANOLO MORALES EN MANAGUA	5,000,000.00	0.00	5,000,000.00
12 Rentas del Tesoro Alivio	5,000,000.00	0.00	5,000,000.00
014017000088 MEJORAMIENTO Y EQUIPAMIENTO DEL BLOQUE QUIRÚRGICO DEL HOSPITAL REGIONAL ERNESTO SEQUEIRA EN BLUEFIELDS	114,422.00	0.00	114,422.00
52 Préstamos Externos	114,422.00	0.00	114,422.00
014017000089 MEJORAMIENTO Y EQUIPAMIENTO DEL ÁREA DE EMERGENCIA EN EL HOSPITAL DEPARTAMENTAL GASPAR GARCÍA LAVIANA EN RIVAS	155,949.00	0.00	155,949.00
52 Préstamos Externos	155,949.00	0.00	155,949.00
016 Ministerio del Ambiente y de los Recursos Naturales	68,400,000.00	15,005,179.96	53,394,820.04
016015000001 MEJORAMIENTO DE OFICINAS ADMINISTRATIVAS EN DELEGACIONES TERRITORIALES DEL MARENA	24,930,000.00	80,000.00	24,850,000.00
11 Rentas del Tesoro	24,930,000.00	80,000.00	24,850,000.00
016015000002 MEJORAMIENTO DE INFRAESTRUCTURA PARA VIGILANCIA Y CONTROL DE RESERVAS	14,489,788.98	3,264,702.16	11,225,086.82
11 Rentas del Tesoro	14,489,788.98	3,264,702.16	11,225,086.82
016015000004 MEJORAMIENTO DE INFRAESTRUCTURA PARA LA INVESTIGACIÓN CIENTÍFICA Y FACILIDADES TURÍSTICAS EN ÁREAS PROTEGIDAS	6,970,041.74	6,890,308.53	79,733.21
11 Rentas del Tesoro	6,970,041.74	6,890,308.53	79,733.21

Cuadro No. 20

Gobierno de la República de Nicaragua

Ministerio de Hacienda y Crédito Público

Fecha : 17/
 Hora : 11:
 Usuario : WH
 Pagina 1 de 1

Ejecución Presupuestaria por Compromisos, Devengados y Saldos

EJECUCION DEL PROGRAMA DE INVERSIÓN PÚBLICA

Ejercicio Presupuestario : 2020

Mes Inicial : Enero

Junio

Moneda : CÓRDOBA

Descripción	Presupuesto Actualizado	Devengado	Saldo por Devengar
	(A)	(B)	(A - B)
01601500005 CONSTRUCCIÓN DE ESTACIÓN BIOLÓGICA PARA TORTUGAS MARINAS Y SENDEROS EN EL REFUGIO DE VIDA SILVESTRE CHACOCENTE EN SANTA TERESA CARAZO	4,530,169.28	4,530,169.27	0.01
11 Rentas del Tesoro	4,530,169.28	4,530,169.27	0.01
01601500006 CONSTRUCCIÓN DE OFICINA CENTRAL DEL SISTEMA NACIONAL DE ÁREAS PROTEGIDAS (SINAP) EN MANAGUA	17,480,000.00	240,000.00	17,240,000.00
11 Rentas del Tesoro	17,480,000.00	240,000.00	17,240,000.00
018 Ministerio de Energía y Minas	387,703,493.00	46,925,319.17	340,778,173.83
018011000012 ELECTRIFICACIÓN RURAL	110,073,422.00	2,585,222.31	107,488,199.69
12 Rentas del Tesoro Alivio	110,073,422.00	2,585,222.31	107,488,199.69
018011000045 PREINVERSIÓN Y ESTUDIOS DE PROYECTOS DE GENERACIÓN DE ENERGÍA RENOVABLE (PNESER-C4)	3,729,293.00	364,207.67	3,365,085.33
51 Donaciones Externas	3,729,293.00	364,207.67	3,365,085.33
018011000061 INSTALACIÓN DE SISTEMAS SOLARES TÉRMICOS EN INSTITUCIONES PÚBLICAS (PNESER-C5)	24,198,413.00	20,508,889.60	3,689,523.40
12 Rentas del Tesoro Alivio	1,106,409.00	466,358.80	640,050.20
52 Préstamos Externos	23,092,004.00	20,042,530.80	3,049,473.20
018011000062 INSTALACIÓN DE SISTEMA DE REFRIGERACIÓN Y CLIMATIZACIÓN CON ENERGIA SOLAR EN INSTITUCIONES PÚBLICAS (PNESER-C5)	4,893,936.00	0.00	4,893,936.00
12 Rentas del Tesoro Alivio	73,736.00	0.00	73,736.00
52 Préstamos Externos	4,820,200.00	0.00	4,820,200.00
018011000064 INSTALACIÓN DE SISTEMAS FOTOVOLTAICOS EN LA RACCN	11,834,651.00	4,619,427.02	7,215,223.98
12 Rentas del Tesoro Alivio	9,323,120.00	2,434,437.02	6,888,682.98
52 Préstamos Externos	2,511,531.00	2,184,990.00	326,541.00
018011000065 INSTALACIÓN DE SISTEMAS FOTOVOLTAICOS EN LA RACCS	15,297,510.00	13,411,484.00	1,886,026.00

Cuadro No. 20

Gobierno de la República de Nicaragua

Ministerio de Hacienda y Crédito Público

Fecha : 17/
Hora : 11:
Usuario : WH
Pagina 1 de 1

Ejecución Presupuestaria por Compromisos, Devengados y Saldos

EJECUCION DEL PROGRAMA DE INVERSIÓN PÚBLICA

Ejercicio Presupuestario : 2020

Mes Inicial : Enero

Junio

Moneda : CÓRDOBA

Descripción		Presupuesto Actualizado	Devengado	Saldo por Devengar
		(A)	(B)	(A - B)
52	Préstamos Externos	15,297,510.00	13,411,484.00	1,886,026.00
018011000066	INSTALACIÓN DE SISTEMAS FOTOVOLTAICOS EN RÍO SAN JUAN	5,023,064.00	4,360,469.00	662,595.00
52	Préstamos Externos	5,023,064.00	4,360,469.00	662,595.00
018011000067	CONSTRUCCIÓN DE CENTRAL GEOTERMOELÉCTRICA EN EL CAMPO DEL VOLCÁN COSIGÜINA - CHINANDEGA	212,653,204.00	1,075,619.57	211,577,584.43
12	Rentas del Tesoro Alivio	1,674,313.00	6,455.50	1,667,857.50
51	Donaciones Externas	95,000,000.00	0.00	95,000,000.00
52	Préstamos Externos	115,978,891.00	1,069,164.07	114,909,726.93
032	Policía Nacional	340,523,000.00	105,496,581.33	235,026,418.67
032001000085	CONSTRUCCIÓN DE EDIFICIO DE TELEMÁTICA DE LA POLICÍA NACIONAL	14,630,091.00	1,892,001.82	12,738,089.18
11	Rentas del Tesoro	2,199,083.00	1,306,135.14	892,947.86
52	Préstamos Externos	12,431,008.00	585,866.68	11,845,141.32
032012000005	REEMPLAZO Y EQUIPAMIENTO DE LA DELEGACIÓN POLICIAL EN BLUEFIELDS	30,989,834.00	3,531,590.72	27,458,243.28
11	Rentas del Tesoro	3,884,000.00	3,531,590.72	352,409.28
52	Préstamos Externos	27,105,834.00	0.00	27,105,834.00
032012000006	REEMPLAZO Y EQUIPAMIENTO DE LA DELEGACIÓN POLICIAL DISTRITO N° 1 EN MANAGUA	7,052,524.00	0.00	7,052,524.00
52	Préstamos Externos	7,052,524.00	0.00	7,052,524.00
032012000007	CONSTRUCCIÓN Y EQUIPAMIENTO DE LA DELEGACIÓN POLICIAL EN SOMOTILLO, CHINANDEGA	8,443,586.00	0.00	8,443,586.00
52	Préstamos Externos	8,443,586.00	0.00	8,443,586.00
032012000008	CONSTRUCCIÓN Y EQUIPAMIENTO DE LA DELEGACIÓN POLICIAL EN EL SAUCE, LEÓN	3,829,350.00	0.00	3,829,350.00
52	Préstamos Externos	3,829,350.00	0.00	3,829,350.00

Cuadro No. 20

Gobierno de la República de Nicaragua

Ministerio de Hacienda y Crédito Público

Fecha : 17/
Hora : 11:
Usuario : WH
Pagina 1 de 1

Ejecución Presupuestaria por Compromisos, Devengados y Saldos

EJECUCION DEL PROGRAMA DE INVERSIÓN PÚBLICA

Ejercicio Presupuestario : 2020

Mes Inicial : Enero

Junio

Moneda : CÓRDOBA

Descripción	Presupuesto Actualizado (A)	Devengado (B)	Saldo por Devengar (A - B)
03201200009 CONSTRUCCIÓN Y EQUIPAMIENTO DE LA DELEGACIÓN POLICIAL EN LARREYNAGA-MALPAISILLO, LEÓN	4,151,617.00	0.00	4,151,617.00
52 Préstamos Externos	4,151,617.00	0.00	4,151,617.00
03201200012 CONSTRUCCIÓN Y EQUIPAMIENTO DE LA DELEGACIÓN POLICIAL EN WIWILÍ, NUEVA SEGOVIA	218,734.00	0.00	218,734.00
52 Préstamos Externos	218,734.00	0.00	218,734.00
03201200013 CONSTRUCCIÓN Y EQUIPAMIENTO DE LA DELEGACIÓN POLICIAL EN JALAPA, NUEVA SEGOVIA	2,500,004.00	0.00	2,500,004.00
52 Préstamos Externos	2,500,004.00	0.00	2,500,004.00
03201200014 CONSTRUCCIÓN Y EQUIPAMIENTO DE LA DELEGACIÓN POLICIAL EN SAN JUAN DEL RÍO COCO, MADRIZ	270,918.00	0.00	270,918.00
52 Préstamos Externos	270,918.00	0.00	270,918.00
03201200018 CONSTRUCCIÓN Y EQUIPAMIENTO DE LA DELEGACIÓN POLICIAL EN EL TUMA-LA DALIA, MATAGALPA	10,205,335.00	0.00	10,205,335.00
52 Préstamos Externos	10,205,335.00	0.00	10,205,335.00
03201200019 CONSTRUCCIÓN Y EQUIPAMIENTO DE LA DELEGACIÓN POLICIAL EN RÍO BLANCO, MATAGALPA	9,828,577.00	0.00	9,828,577.00
52 Préstamos Externos	9,828,577.00	0.00	9,828,577.00
03201200070 REEMPLAZO Y EQUIPAMIENTO DE LA DELEGACIÓN POLICIAL EN SAN FERNANDO, NUEVA SEGOVIA	6,379,481.00	2,300,043.68	4,079,437.32
11 Rentas del Tesoro	6,379,481.00	2,300,043.68	4,079,437.32
03201200074 REEMPLAZO Y EQUIPAMIENTO DE LA DELEGACIÓN POLICIAL EN VILLANUEVA, CHINANDEGA	366,885.00	97,409.00	269,476.00
11 Rentas del Tesoro	356,885.00	97,409.00	259,476.00
52 Préstamos Externos	10,000.00	0.00	10,000.00
03201200080 REEMPLAZO Y EQUIPAMIENTO DE LA DELEGACIÓN POLICIAL EN SAN JOSÉ DE LOS REMATES, BOACO	1,140,245.00	905,906.00	234,339.00
11 Rentas del Tesoro	1,130,245.00	905,906.00	224,339.00

Cuadro No. 20

Gobierno de la República de Nicaragua

Ministerio de Hacienda y Crédito Público

Fecha : 17/
Hora : 11:
Usuario : WH
Pagina 1 de 1

Ejecución Presupuestaria por Compromisos, Devengados y Saldos

EJECUCION DEL PROGRAMA DE INVERSIÓN PÚBLICA

Ejercicio Presupuestario : 2020

Mes Inicial : Enero

Junio

Moneda : CÓRDOBA

Descripción		Presupuesto Actualizado	Devengado	Saldo por Devengar
		(A)	(B)	(A - B)
52	Préstamos Externos	10,000.00	0.00	10,000.00
03201200083	REEMPLAZO Y EQUIPAMIENTO DE LA DELEGACIÓN POLICIAL EN SOMOTO, MADRÍZ	1,500,000.00	0.00	1,500,000.00
11	Rentas del Tesoro	1,500,000.00	0.00	1,500,000.00
03201200085	REEMPLAZO Y EQUIPAMIENTO DE LA DELEGACIÓN POLICIAL EN SIUNA, RACCN	1,774,239.00	532,271.70	1,241,967.30
11	Rentas del Tesoro	1,774,239.00	532,271.70	1,241,967.30
03201200091	REEMPLAZO Y EQUIPAMIENTO DE LA DELEGACIÓN POLICIAL EN LEÓN, LEÓN	1,822,944.00	0.00	1,822,944.00
11	Rentas del Tesoro	1,822,944.00	0.00	1,822,944.00
03201200092	REEMPLAZO Y EQUIPAMIENTO DE LA DELEGACIÓN POLICIAL EN PUERTO CABEZAS, RACCN	102,283,967.00	31,684,644.72	70,599,322.28
11	Rentas del Tesoro	102,283,967.00	31,684,644.72	70,599,322.28
03201200094	AMPLIACIÓN Y EQUIPAMIENTO PARA LA COBERTURA RURAL MUNICIPAL DE LA POLICÍA NACIONAL	8,191,971.00	1,333,987.74	6,857,983.26
52	Préstamos Externos	8,191,971.00	1,333,987.74	6,857,983.26
032012000112	REEMPLAZO Y EQUIPAMIENTO DE LA DELEGACIÓN POLICIAL EN SAN JOSÉ DE CUSMAPA, MADRIZ	5,611,940.00	4,959,291.56	652,648.44
11	Rentas del Tesoro	5,611,940.00	4,959,291.56	652,648.44
032012000113	REEMPLAZO Y EQUIPAMIENTO DE LA DELEGACIÓN POLICIAL EN SANTA ROSA DEL PEÑÓN, LEÓN	5,536,410.00	909,033.68	4,627,376.32
11	Rentas del Tesoro	5,526,410.00	909,033.68	4,617,376.32
52	Préstamos Externos	10,000.00	0.00	10,000.00
032012000115	REEMPLAZO Y EQUIPAMIENTO DE LA DELEGACIÓN POLICIAL EN LA CONQUISTA, CARAZO	6,028,808.00	1,918,204.85	4,110,603.15
11	Rentas del Tesoro	6,028,808.00	1,918,204.85	4,110,603.15
032012000116	REEMPLAZO Y EQUIPAMIENTO DE LA DELEGACIÓN POLICIAL EN SAN RAFAEL DEL NORTE, JINOTEGA	11,264,842.00	5,705,178.01	5,559,663.99

Cuadro No. 20

Gobierno de la República de Nicaragua

Ministerio de Hacienda y Crédito Público

Fecha : 17/
Hora : 11:
Usuario : WH
Pagina 1 de 1

Ejecución Presupuestaria por Compromisos, Devengados y Saldos

EJECUCION DEL PROGRAMA DE INVERSIÓN PÚBLICA

Ejercicio Presupuestario : 2020

Mes Inicial : Enero

Junio

Moneda : CÓRDOBA

Descripción		Presupuesto Actualizado (A)	Devengado (B)	Saldo por Devengar (A - B)
11	Rentas del Tesoro	11,264,842.00	5,705,178.01	5,559,663.99
032012000118	REEMPLAZO Y EQUIPAMIENTO DE LA DELEGACIÓN POLICIAL EN SAN JUAN DE LIMAY, ESTELÍ	1,140,245.00	912,161.37	228,083.63
11	Rentas del Tesoro	1,130,245.00	912,161.37	218,083.63
52	Préstamos Externos	10,000.00	0.00	10,000.00
032012000119	REEMPLAZO Y EQUIPAMIENTO DE LA DELEGACIÓN POLICIAL EN RANCHO GRANDE, MATAGALPA	9,731,188.00	1,015,839.00	8,715,349.00
11	Rentas del Tesoro	9,731,188.00	1,015,839.00	8,715,349.00
032012000121	REEMPLAZO Y EQUIPAMIENTO DE LA DELEGACIÓN POLICIAL EN NANDAIME, GRANADA	17,006,309.00	9,727,828.00	7,278,481.00
11	Rentas del Tesoro	17,006,309.00	9,727,828.00	7,278,481.00
032012000123	REEMPLAZO Y EQUIPAMIENTO DE LA DELEGACIÓN POLICIAL EN EL ROSARIO, CARAZO	6,128,808.00	4,468,208.68	1,660,599.32
11	Rentas del Tesoro	6,128,808.00	4,468,208.68	1,660,599.32
032012000128	REEMPLAZO Y EQUIPAMIENTO DE LA DELEGACIÓN POLICIAL EN NANDASMO, MASAYA	234,339.00	0.00	234,339.00
11	Rentas del Tesoro	224,339.00	0.00	224,339.00
52	Préstamos Externos	10,000.00	0.00	10,000.00
032012000129	REEMPLAZO Y EQUIPAMIENTO DE LA DELEGACIÓN POLICIAL EN SAN JUAN DE ORIENTE, MASAYA	234,339.00	0.00	234,339.00
11	Rentas del Tesoro	224,339.00	0.00	224,339.00
52	Préstamos Externos	10,000.00	0.00	10,000.00
032012000131	REEMPLAZO Y EQUIPAMIENTO DE LA DELEGACIÓN POLICIAL EN TELPANECA, MADRIZ	6,479,481.00	4,745,320.40	1,734,160.60
11	Rentas del Tesoro	6,479,481.00	4,745,320.40	1,734,160.60
032012000133	REEMPLAZO Y EQUIPAMIENTO DE LA DELEGACIÓN POLICIAL EN SAN FRANCISCO DE CUAPA, CHONTALES	234,339.00	0.00	234,339.00
11	Rentas del Tesoro	224,339.00	0.00	224,339.00

Cuadro No. 20

Gobierno de la República de Nicaragua

Ministerio de Hacienda y Crédito Público

Ejecución Presupuestaria por Compromisos, Devengados y Saldos

EJECUCION DEL PROGRAMA DE INVERSIÓN PÚBLICA

Fecha : 17/
 Hora : 11:
 Usuario : WH
 Pagina 1 de 1

Ejercicio Presupuestario : 2020

Mes Inicial : Enero Junio

Moneda : CÓRDOBA

Descripción	Presupuesto Actualizado	Devengado	Saldo por Devengar
	(A)	(B)	(A - B)
52 Préstamos Externos	10,000.00	0.00	10,000.00
032012000134 REEMPLAZO Y EQUIPAMIENTO DE LA DELEGACIÓN POLICIAL EN SAN BENITO, MANAGUA	5,536,180.00	2,136,821.48	3,399,358.52
11 Rentas del Tesoro	5,526,180.00	2,136,821.48	3,389,358.52
52 Préstamos Externos	10,000.00	0.00	10,000.00
032012000135 REEMPLAZO Y EQUIPAMIENTO DEL CENTRO DE EVIDENCIA DE LA POLICÍA NACIONAL EN MANAGUA	14,865,202.00	2,056,192.11	12,809,009.89
11 Rentas del Tesoro	14,865,202.00	2,056,192.11	12,809,009.89
032012000140 REEMPLAZO Y EQUIPAMIENTO DE LA DELEGACIÓN POLICIAL EN CIUDAD ANTIGUA, NUEVA SEGOVIA	10,000.00	0.00	10,000.00
11 Rentas del Tesoro	10,000.00	0.00	10,000.00
032012000148 REEMPLAZO Y EQUIPAMIENTO DE LA DELEGACIÓN POLICIAL EN SAN MARCOS, CARAZO	9,733,971.00	2,679,512.90	7,054,458.10
11 Rentas del Tesoro	9,733,971.00	2,679,512.90	7,054,458.10
032012000149 REEMPLAZO Y EQUIPAMIENTO DE LA DELEGACIÓN POLICIAL EN LA PAZ DE CARAZO, CARAZO	5,974,816.00	4,963,930.11	1,010,885.89
11 Rentas del Tesoro	5,974,816.00	4,963,930.11	1,010,885.89
032012000150 REEMPLAZO Y EQUIPAMIENTO DE LA DELEGACIÓN POLICIAL DE LA COMUNIDAD AYAPAL EN EL MUNICIPIO DE SAN JOSÉ DE BOCAY, JINOTEGA	5,711,939.00	3,851,083.25	1,860,855.75
11 Rentas del Tesoro	5,711,939.00	3,851,083.25	1,860,855.75
032014000002 FORTALECIMIENTO DEL SISTEMA DE EMERGENCIAS, SISTEMA AUTOMATIZADO DE INVESTIGACIÓN POLICIAL Y CAPACIDADES OPERATIVAS DE LA POLICÍA NACIONAL	13,479,542.00	13,170,120.55	309,421.45
52 Préstamos Externos	13,479,542.00	13,170,120.55	309,421.45
097 Asignaciones y Subvenciones	5,208,235,305.00	2,293,923,027.17	2,914,312,277.83
097019000017 APOORTE A LAS MUNICIPALIDADES PARA INSTALACIONES DEPORTIVAS	12,452,000.00	7,340,000.00	5,112,000.00

Cuadro No. 20

Gobierno de la República de Nicaragua

Ministerio de Hacienda y Crédito Público

Ejecución Presupuestaria por Compromisos, Devengados y Saldos

EJECUCION DEL PROGRAMA DE INVERSIÓN PÚBLICA

Fecha : 17/
 Hora : 11:
 Usuario : WH
 Pagina 1 de 1

Ejercicio Presupuestario : 2020

Mes Inicial : Enero

Junio

Moneda : CÓRDOBA

Descripción	Presupuesto Actualizado	Devengado	Saldo por Devengar
	(A)	(B)	(A - B)
11 Rentas del Tesoro	12,452,000.00	7,340,000.00	5,112,000.00
097019000018 REEMPLAZO Y EQUIPAMIENTO DE EDIFICIOS ADMINISTRATIVOS EN EL COMPLEJO DEL IND	28,529,000.00	0.00	28,529,000.00
11 Rentas del Tesoro	28,529,000.00	0.00	28,529,000.00
097019000036 CONSTRUCCIÓN Y EQUIPAMIENTO DE BODEGAS, TALLERES Y OFICINAS DE LA DIRECCIÓN DE INSTALACIONES DEPORTIVAS EN EL COMPLEJO DEL IND	3,000,000.00	0.00	3,000,000.00
11 Rentas del Tesoro	3,000,000.00	0.00	3,000,000.00
097019000037 CONSTRUCCIÓN DE OBRAS COMPLEMENTARIAS PARA LOS GIMNASIOS DE VOLEIBOL Y BALONMANO EN COMPLEJO DEL IND	14,046,000.00	1,244,118.60	12,801,881.40
11 Rentas del Tesoro	14,046,000.00	1,244,118.60	12,801,881.40
097019000038 REEMPLAZO Y EQUIPAMIENTO DEL GIMNASIO MULTIUSOS EN EL COMPLEJO POLIDEPORTIVO ESPAÑA	59,217,306.00	0.00	59,217,306.00
11 Rentas del Tesoro	59,217,306.00	0.00	59,217,306.00
097021000034 MEJORAMIENTO Y EQUIPAMIENTO DE LA OFICINA DE ADUANA EN EL PUESTO FRONTERIZO LAS MANOS, DIPILTO	10,000,000.00	0.00	10,000,000.00
11 Rentas del Tesoro	10,000,000.00	0.00	10,000,000.00
097021000035 CONSTRUCCIÓN DE CASAS DE ALOJAMIENTO EN PALACAGUINA, SOMOTILLO, CORINTO, SAN CARLOS Y SAPOA	9,551,012.00	4,946,102.00	4,604,910.00
11 Rentas del Tesoro	4,946,102.00	4,946,102.00	0.00
13 Rentas con Destino Específico	4,604,910.00	0.00	4,604,910.00
097024000064 AMPLIACIÓN DE LA COBERTURA DEL SERVICIO SOSTENIBLE DE AGUA Y SANEAMIENTO RURAL EN LA RACCN	9,837,807.21	8,205,234.86	1,632,572.35
52 Préstamos Externos	9,837,807.21	8,205,234.86	1,632,572.35

Cuadro No. 20

Gobierno de la República de Nicaragua

Ministerio de Hacienda y Crédito Público

Fecha : 17/
Hora : 11:
Usuario : WH
Pagina 1 de 1

Ejecución Presupuestaria por Compromisos, Devengados y Saldos

EJECUCION DEL PROGRAMA DE INVERSIÓN PÚBLICA

Ejercicio Presupuestario : 2020

Mes Inicial : Enero

Junio

Moneda : CÓRDOBA

Descripción	Presupuesto Actualizado	Devengado	Saldo por Devengar
	(A)	(B)	(A - B)
09702400067 AMPLIACIÓN DE LA COBERTURA DEL SERVICIO SOSTENIBLE DE AGUA Y SANEAMIENTO RURAL EN LA REGIÓN DEL PACÍFICO	4,498,824.00	0.00	4,498,824.00
52 Préstamos Externos	4,498,824.00	0.00	4,498,824.00
09702400069 AMPLIACIÓN DE LA COBERTURA DEL SERVICIO SOSTENIBLE DE AGUA Y SANEAMIENTO RURAL EN LA REGIÓN NORTE	222,197.00	0.00	222,197.00
52 Préstamos Externos	222,197.00	0.00	222,197.00
09702400070 AMPLIACIÓN DE LA COBERTURA DEL SERVICIO SOSTENIBLE DE AGUA Y SANEAMIENTO EN LAS SEGOVIAS	45,659,072.11	0.00	45,659,072.11
52 Préstamos Externos	45,659,072.11	0.00	45,659,072.11
09702400071 AMPLIACIÓN DE LA COBERTURA DEL SERVICIO SOSTENIBLE DE AGUA Y SANEAMIENTO EN LEÓN Y CHINANDEGA	47,509,689.00	99,573.52	47,410,115.48
52 Préstamos Externos	47,509,689.00	99,573.52	47,410,115.48
09702400072 AMPLIACIÓN DE LA COBERTURA DEL SERVICIO SOSTENIBLE DE AGUA Y SANEAMIENTO EN MANAGUA	18,001,145.00	4,582,933.43	13,418,211.57
52 Préstamos Externos	18,001,145.00	4,582,933.43	13,418,211.57
09702400073 AMPLIACIÓN DE LA COBERTURA DEL SERVICIO SOSTENIBLE DE AGUA Y SANEAMIENTO EN MASAYA, CARAZO, GRANADA Y RIVAS	71,170,774.67	316,277.61	70,854,497.06
52 Préstamos Externos	71,170,774.67	316,277.61	70,854,497.06
09702400074 AMPLIACIÓN DE LA COBERTURA DEL SERVICIO SOSTENIBLE DE AGUA Y SANEAMIENTO EN BOACO Y CHONTALES	23,243,049.01	485,260.49	22,757,788.52
52 Préstamos Externos	23,243,049.01	485,260.49	22,757,788.52
09702400076 AMPLIACIÓN DE LA COBERTURA DEL SERVICIO SOSTENIBLE DE AGUA Y SANEAMIENTO EN RÍO SAN JUAN	7,492,920.00	0.00	7,492,920.00
52 Préstamos Externos	7,492,920.00	0.00	7,492,920.00

Cuadro No. 20

Gobierno de la República de Nicaragua

Ministerio de Hacienda y Crédito Público

Fecha : 17/
Hora : 11:
Usuario : WH
Pagina 1 de 1

Ejecución Presupuestaria por Compromisos, Devengados y Saldos

EJECUCION DEL PROGRAMA DE INVERSIÓN PÚBLICA

Ejercicio Presupuestario : 2020

Mes Inicial : Enero

Junio

Moneda : CÓRDOBA

Descripción	Presupuesto Actualizado	Devengado	Saldo por Devengar
	(A)	(B)	(A - B)
097024000077 AMPLIACIÓN DE LA COBERTURA DEL SERVICIO SOSTENIBLE DE AGUA Y SANEAMIENTO EN MATAGALPA Y JINOTEGA	20,339,034.00	0.00	20,339,034.00
52 Préstamos Externos	20,339,034.00	0.00	20,339,034.00
097024000078 CONSTRUCCIÓN DE INFRAESTRUCTURA SOCIAL EN LA COSTA CARIBE NORTE	64,519,488.00	15,726,854.86	48,792,633.14
52 Préstamos Externos	64,519,488.00	15,726,854.86	48,792,633.14
097028000001 CONSTRUCCIÓN DE VIVIENDAS A FAMILIAS PROTAGONISTAS DE INGRESOS BAJOS A NIVEL NACIONAL	64,344,950.00	17,501,761.25	46,843,188.75
12 Rentas del Tesoro Alivio	64,344,950.00	17,501,761.25	46,843,188.75
097028000002 CONSTRUCCIÓN DE VIVIENDAS A FAMILIAS PROTAGONISTAS DE INGRESOS MODERADOS A NIVEL NACIONAL	100,000,000.00	18,466,590.40	81,533,409.60
52 Préstamos Externos	100,000,000.00	18,466,590.40	81,533,409.60
097028000003 MEJORAMIENTO DE VIVIENDAS A FAMILIAS PROTAGONISTAS DE INGRESOS BAJOS A NIVEL NACIONAL	15,655,050.00	0.00	15,655,050.00
11 Rentas del Tesoro	15,655,050.00	0.00	15,655,050.00
097032000079 REEMPLAZO Y EQUIPAMIENTO DEL INSTITUTO TÉCNICO AGROPECUARIO MARCOS HOMERO GUATEMALA, JINOTEGA	37,598,140.00	0.00	37,598,140.00
12 Rentas del Tesoro Alivio	37,598,140.00	0.00	37,598,140.00
097032000080 REEMPLAZO, AMPLIACIÓN Y EQUIPAMIENTO DEL INSTITUTO TÉCNICO ADMINISTRACIÓN Y ECONOMÍA JUAN DE DIOS MUÑOZ REYES, LEÓN	24,411,160.00	24,378,049.14	33,110.86
12 Rentas del Tesoro Alivio	24,411,160.00	24,378,049.14	33,110.86
097034000027 MEJORAMIENTO DE LA INFRAESTRUCTURA DEL SITIO HISTÓRICO PALACIO NACIONAL DE LA CULTURA EN MANAGUA	14,727,800.00	8,209,647.42	6,518,152.58
11 Rentas del Tesoro	14,727,800.00	8,209,647.42	6,518,152.58

Cuadro No. 20

Gobierno de la República de Nicaragua

Ministerio de Hacienda y Crédito Público

Fecha : 17/
Hora : 11:
Usuario : WH
Pagina 1 de 1

Ejecución Presupuestaria por Compromisos, Devengados y Saldos

EJECUCION DEL PROGRAMA DE INVERSIÓN PÚBLICA

Ejercicio Presupuestario : 2020

Mes Inicial : Enero

Junio

Moneda : CÓRDOBA

Descripción	Presupuesto Actualizado	Devengado	Saldo por Devengar
	(A)	(B)	(A - B)
09703400029 HABILITACIÓN Y EQUIPAMIENTO DEL CENTRO CULTURAL COLONIA DAMBACH EN MANAGUA	1,693,200.00	257,081.64	1,436,118.36
11 Rentas del Tesoro	1,693,200.00	257,081.64	1,436,118.36
09703400030 MEJORAMIENTO Y AMPLIACIÓN DE LA INFRAESTRUCTURA DEL CENTRO CULTURAL ANTIGUO GRAN HOTEL EN MANAGUA	2,350,000.00	179,999.94	2,170,000.06
11 Rentas del Tesoro	2,350,000.00	179,999.94	2,170,000.06
09703400031 MEJORAMIENTO DE LA INFRAESTRUCTURA Y SERVICIOS DEL SITIO HISTÓRICO HACIENDA SAN JACINTO EN TIPITAPA	50,000.00	0.00	50,000.00
11 Rentas del Tesoro	50,000.00	0.00	50,000.00
09703400032 MEJORAMIENTO DE LA INFRAESTRUCTURA Y SERVICIOS DEL MUSEO CASA NATAL RUBÉN DARÍO EN CIUDAD DARÍO	50,000.00	0.00	50,000.00
11 Rentas del Tesoro	50,000.00	0.00	50,000.00
09703400033 MEJORAMIENTO DE LA INFRAESTRUCTURA Y SERVICIOS DEL MUSEO HACIENDA SANTA ÚRSULA EN RIVAS	50,000.00	0.00	50,000.00
11 Rentas del Tesoro	50,000.00	0.00	50,000.00
09703600001 EQUIPAMIENTO DE LAS DELEGACIONES DEPARTAMENTALES DE LA DIRECCIÓN GENERAL DE CATASTRO FÍSICO DEL INETER	5,000,000.00	4,462,755.90	537,244.10
11 Rentas del Tesoro	5,000,000.00	4,462,755.90	537,244.10
09703600054 REPOSICIÓN DE EQUIPOS PARA MEJORAR EL SISTEMA DE MONITOREO DE LA RED METEOROLÓGICA CONVENCIONAL TELEMÉTRICA	865,630.00	758,287.67	107,342.33
11 Rentas del Tesoro	865,630.00	758,287.67	107,342.33
09703600057 FORTALECIMIENTO DE LA RED HIDROMÉTRICA NACIONAL DE MONITOREO	656,400.00	558,273.25	98,126.75
11 Rentas del Tesoro	656,400.00	558,273.25	98,126.75

Cuadro No. 20

Gobierno de la República de Nicaragua

Ministerio de Hacienda y Crédito Público

Fecha : 17/
Hora : 11:
Usuario : WH
Pagina 1 de 1

Ejecución Presupuestaria por Compromisos, Devengados y Saldos

EJECUCION DEL PROGRAMA DE INVERSIÓN PÚBLICA

Ejercicio Presupuestario : 2020

Mes Inicial : Enero

Junio

Moneda : CÓRDOBA

Descripción	Presupuesto Actualizado	Devengado	Saldo por Devengar
	(A)	(B)	(A - B)
097036000061 AMPLIACIÓN DE LA RED DE MONITOREO HIDROGEOLÓGICO EN LOS ACUÍFEROS DEL PACÍFICO DE NICARAGUA	480,900.00	476,832.62	4,067.38
11 Rentas del Tesoro	480,900.00	476,832.62	4,067.38
097036000064 REHABILITACIÓN DE ESTACIONES HIDROMETEOROLÓGICAS Y MAREOGRÁFICAS A NIVEL NACIONAL	567,940.00	472,208.41	95,731.59
11 Rentas del Tesoro	567,940.00	472,208.41	95,731.59
097036000065 AMPLIACIÓN DE LA RED DE VIGILANCIA HIDROMETEOROLÓGICA Y MAREOGRÁFICA A NIVEL NACIONAL	494,760.00	303,767.40	190,992.60
11 Rentas del Tesoro	494,760.00	303,767.40	190,992.60
097036000066 AMPLIACIÓN DE LA RED DE VIGILANCIA METEOROLÓGICA A NIVEL NACIONAL	593,356.00	497,560.13	95,795.87
11 Rentas del Tesoro	593,356.00	497,560.13	95,795.87
097036000068 INSTALACIÓN DE SISTEMA DE ALERTA TEMPRANA POR DESLIZAMIENTO ANTE LOS EFECTOS DEL CAMBIO CLIMÁTICO EN EL VOLCÁN CONCEPCIÓN Y ZONA CENTRAL MONTAÑOSA	2,000,000.00	1,636,504.36	363,495.64
11 Rentas del Tesoro	2,000,000.00	1,636,504.36	363,495.64
097036000070 AMPLIACIÓN DE LA RED DE VIGILANCIA METEOROLÓGICA EN VARIOS DEPARTAMENTOS Y MUNICIPIOS	345,507.00	169,811.72	175,695.28
11 Rentas del Tesoro	345,507.00	169,811.72	175,695.28
097036000071 REHABILITACIÓN DE ESTACIONES METEOROLÓGICAS CONVENCIONALES Y TELEMÉTRICAS A NIVEL NACIONAL	345,507.00	167,726.72	177,780.28
11 Rentas del Tesoro	345,507.00	167,726.72	177,780.28
097046000005 REHABILITACIÓN DE LA INFRAESTRUCTURA DEL TEATRO NACIONAL RÚBEN DARÍO	15,000,000.00	4,912,891.99	10,087,108.01
11 Rentas del Tesoro	15,000,000.00	4,912,891.99	10,087,108.01

Cuadro No. 20

Gobierno de la República de Nicaragua

Ministerio de Hacienda y Crédito Público

Fecha : 17/
Hora : 11:
Usuario : WH
Pagina 1 de 1

Ejecución Presupuestaria por Compromisos, Devengados y Saldos

EJECUCION DEL PROGRAMA DE INVERSIÓN PÚBLICA

Ejercicio Presupuestario : 2020

Mes Inicial : Enero

Junio

Moneda : CÓRDOBA

Descripción	Presupuesto Actualizado	Devengado	Saldo por Devengar
	(A)	(B)	(A - B)
097054000155 REHABILITACIÓN ESTADIO MUNICIPAL EN SIUNA	50,000.00	50,000.00	0.00
11 Rentas del Tesoro	50,000.00	50,000.00	0.00
097054000156 REHABILITACIÓN ESTADIO MUNICIPAL EN PUERTO CABEZAS	8,000,000.00	2,352,240.19	5,647,759.81
11 Rentas del Tesoro	8,000,000.00	2,352,240.19	5,647,759.81
097054000200 REHABILITACIÓN DEL EDIFICIO COMPLEJO AUTONOMÍA DEL GRACCN Y CRACCN EN PUERTO CABEZAS	50,000.00	49,999.76	0.24
11 Rentas del Tesoro	50,000.00	49,999.76	0.24
097054000211 CONSTRUCCIÓN PARQUE RECREATIVO, MUNICIPIO DE ROSITA	5,500,000.00	0.00	5,500,000.00
11 Rentas del Tesoro	5,500,000.00	0.00	5,500,000.00
097054000218 REHABILITACIÓN OFICINAS DE ENLACE COSTA CARIBE	1,350,000.00	1,200,901.55	149,098.45
11 Rentas del Tesoro	1,350,000.00	1,200,901.55	149,098.45
097054000221 REHABILITACIÓN DE CAMINO PRODUCTIVO LEYMUS – SAN JERONIMO EN EL MUNICIPIO DE WASPAM	200,000.00	200,000.00	0.00
11 Rentas del Tesoro	200,000.00	200,000.00	0.00
097054000223 REHABILITACIÓN DE CAMINO PRODUCTIVO PINOL – NUEVA ESPERANZA DE ACAWAS EN EL MUNICIPIO DE PUERTO CABEZAS	200,000.00	200,000.00	0.00
11 Rentas del Tesoro	200,000.00	200,000.00	0.00
097054000225 REHABILITACIÓN DE CAMINO PRODUCTIVO EMPALME DE TUARA – TUARA EN EL MUNICIPIO DE PUERTO CABEZAS	6,600,000.00	6,356,221.12	243,778.88
11 Rentas del Tesoro	6,600,000.00	6,356,221.12	243,778.88
097054000226 REHABILITACIÓN DE CAMINO PRODUCTIVO WASPAM – LEYMUS EN EL MUNICIPIO DE WASPAM	5,860,000.00	1,723,015.80	4,136,984.20
11 Rentas del Tesoro	5,860,000.00	1,723,015.80	4,136,984.20

Cuadro No. 20

Gobierno de la República de Nicaragua

Ministerio de Hacienda y Crédito Público

Fecha : 17/
Hora : 11:
Usuario : WH
Pagina 1 de 1

Ejecución Presupuestaria por Compromisos, Devengados y Saldos

EJECUCION DEL PROGRAMA DE INVERSIÓN PÚBLICA

Ejercicio Presupuestario : 2020

Mes Inicial : Enero

Junio

Moneda : CÓRDOBA

Descripción	Presupuesto Actualizado	Devengado	Saldo por Devengar
	(A)	(B)	(A - B)
097054000230 CONSTRUCCIÓN DE ANDENES PEATONALES EN EL MUNICIPIO DE PUERTO CABEZAS	50,000.00	49,997.47	2.53
11 Rentas del Tesoro	50,000.00	49,997.47	2.53
097054000231 CONSTRUCCIÓN DEL MERCADO MUNICIPAL DE WASPAM	60,000.00	60,000.00	0.00
11 Rentas del Tesoro	60,000.00	60,000.00	0.00
097054000232 REHABILITACIÓN DE CALLES EN LA CIUDAD DE BILWI, PUERTO CABEZAS	8,920,000.00	5,334,405.71	3,585,594.29
11 Rentas del Tesoro	8,920,000.00	5,334,405.71	3,585,594.29
097054000233 CONSTRUCCIÓN DE CANCHA MULTIUSO EN LA COMUNIDAD VESUBIO DEL MUNICIPIO DE BONANZA, RACCN	1,100,000.00	1,012,737.06	87,262.94
11 Rentas del Tesoro	1,100,000.00	1,012,737.06	87,262.94
097054000234 CONSTRUCCIÓN DE CAMINO PRODUCTIVO PALAHWAS - MUSAWAS EN EL MUNICIPIO DE BONAZA, RACCN	1,570,000.00	0.00	1,570,000.00
11 Rentas del Tesoro	1,570,000.00	0.00	1,570,000.00
097054000236 REHABILITACIÓN DE CALLES EN ALAMIKAMBAN, MUNICIPIO DE PRINZAPOLKA, RACCN	4,640,000.00	2,979,574.64	1,660,425.36
11 Rentas del Tesoro	4,640,000.00	2,979,574.64	1,660,425.36
097054000239 REHABILITACIÓN DE CAMINO PRODUCTIVO EL GUAYABO - COPERNA - LOS PINARES EN EL MUNICIPIO DE SIUNA, RACCN	2,680,000.00	2,680,000.00	0.00
11 Rentas del Tesoro	2,680,000.00	2,680,000.00	0.00
097054000240 REHABILITACIÓN DE CAMINO PRODUCTIVO AGUA SUCIA - EL CONSUELO EN EL MUNICIPIO DE SIUNA, RACCN	3,170,000.00	2,320,000.00	850,000.00
11 Rentas del Tesoro	3,170,000.00	2,320,000.00	850,000.00
097055000048 CONSTRUCCIÓN DE COMPLEJO COMERCIAL CONGRESISTA HORATIO HODGSON EN EL MUNICIPIO DE BLUEFIELDS-RACCS	10,850,000.00	10,800,000.00	50,000.00

Cuadro No. 20

Gobierno de la República de Nicaragua

Ministerio de Hacienda y Crédito Público

Fecha : 17/
 Hora : 11:
 Usuario : WH
 Pagina 1 de 1

Ejecución Presupuestaria por Compromisos, Devengados y Saldos

EJECUCION DEL PROGRAMA DE INVERSIÓN PÚBLICA

Ejercicio Presupuestario : 2020

Mes Inicial : Enero

Junio

Moneda : CÓRDOBA

Descripción		Presupuesto Actualizado	Devengado	Saldo por Devengar
		(A)	(B)	(A - B)
11	Rentas del Tesoro	10,850,000.00	10,800,000.00	50,000.00
09705500078	CONSTRUCCIÓN DE ESTADIO DE FÚTBOL EN BLUEFIELDS	16,800,000.00	0.00	16,800,000.00
11	Rentas del Tesoro	16,800,000.00	0.00	16,800,000.00
09705500081	REHABILITACIÓN DE LA CASA DE GOBIERNO REGIONAL	50,000.00	0.00	50,000.00
11	Rentas del Tesoro	50,000.00	0.00	50,000.00
09705500083	CONSTRUCCIÓN DEL MERCADO Y TERMINAL DE TRANSPORTE TERRESTRE EN KUKRA HILL	50,000.00	0.00	50,000.00
11	Rentas del Tesoro	50,000.00	0.00	50,000.00
09705500092	REHABILITACIÓN DE CAMINO RURAL EN LAS COMUNIDADES ENTRE NUEVA ALIANZA Y EL PEDREGAL, MUNICIPIO DE LAGUNA DE PERLAS	7,500,000.00	2,900,000.00	4,600,000.00
11	Rentas del Tesoro	7,500,000.00	2,900,000.00	4,600,000.00
09705500094	CONSTRUCCIÓN DE GIMNASIO MULTIUSO EN KARAWALA, DESEMBOCADURA RÍO GRANDE	50,000.00	0.00	50,000.00
11	Rentas del Tesoro	50,000.00	0.00	50,000.00
09705500104	CONSTRUCCIÓN DE PUENTE COLGANTE SUMU KAT EN EL MUNICIPIO DE BLUEFIELDS	3,100,000.00	1,450,000.00	1,650,000.00
11	Rentas del Tesoro	3,100,000.00	1,450,000.00	1,650,000.00
09705500105	HABILITACIÓN DE CAMPO DE FUTBOL EN EL BARRIO SAN PEDRO DE BLUEFIELDS	8,900,000.00	2,370,000.00	6,530,000.00
11	Rentas del Tesoro	8,900,000.00	2,370,000.00	6,530,000.00
09705500108	MEJORAMIENTO DEL ESTADIO DE BÉISBOL EN LA COMUNIDAD DE SIAWAS DEL MUNICIPIO DE LA CRUZ DEL RÍO GRANDE	1,000,000.00	1,000,000.00	0.00
11	Rentas del Tesoro	1,000,000.00	1,000,000.00	0.00
09705500112	MEJORAMIENTO CAMINO KARAWALA - SANDY BAY EN EL MUNICIPIO DE LA DESEMBOCADURA DE RÍO GRANDE	2,500,000.00	800,000.00	1,700,000.00

Cuadro No. 20

Gobierno de la República de Nicaragua

Ministerio de Hacienda y Crédito Público

Ejecución Presupuestaria por Compromisos, Devengados y Saldos

EJECUCION DEL PROGRAMA DE INVERSIÓN PÚBLICA

Fecha : 17/
 Hora : 11:
 Usuario : WH
 Pagina 1 de 1

Ejercicio Presupuestario : 2020

Mes Inicial : Enero

Junio

Moneda : CÓRDOBA

Descripción	Presupuesto Actualizado	Devengado	Saldo por Devengar
	(A)	(B)	(A - B)
11 Rentas del Tesoro	2,500,000.00	800,000.00	1,700,000.00
097055000113 MEJORAMIENTO DEL EDIFICIO DE LA SECRETARÍA DE RECURSOS NATURALES DEL GRACCS EN BLUEFIELDS	2,000,000.00	0.00	2,000,000.00
11 Rentas del Tesoro	2,000,000.00	0.00	2,000,000.00
097055000114 CONSTRUCCIÓN DE ESTADIO DE BÉISBOL EN EL MUNICIPIO DE EL TORTUGUERO, RACCS	1,200,000.00	1,200,000.00	0.00
11 Rentas del Tesoro	1,200,000.00	1,200,000.00	0.00
097057000065 CONSTRUCCIÓN LÍNEA DE TRANSMISIÓN PARA CONECTAR LA PLANTA HIDROELÉCTRICA TUMARÍN	34,410,330.00	16,221,692.00	18,188,638.00
12 Rentas del Tesoro Alivio	34,410,330.00	16,221,692.00	18,188,638.00
097057000066 CONSTRUCCIÓN DE RED DE DISTRIBUCIÓN ELÉCTRICA RURAL EN LOS DEPARTAMENTOS DE NUEVA SEGOVIA, MADRIZ, ESTELÍ, JINOTEGA Y MATAGALPA (PNESER)	301,180,417.00	114,581,619.23	186,598,797.77
12 Rentas del Tesoro Alivio	60,306,040.00	30,153,020.00	30,153,020.00
52 Préstamos Externos	240,874,377.00	84,428,599.23	156,445,777.77
097057000071 CONSTRUCCIÓN DE RED DE DISTRIBUCIÓN ELÉCTRICA RURAL EN LA RACCN (PNESER)	15,265,700.00	15,265,699.72	0.28
52 Préstamos Externos	15,265,700.00	15,265,699.72	0.28
097057000072 NORMALIZACIÓN DEL SERVICIO ELÉCTRICO EN ASENTAMIENTOS SECTOR MANAGUA (PNESER)	102,370,594.00	23,724,341.83	78,646,252.17
12 Rentas del Tesoro Alivio	15,448,121.00	7,724,061.00	7,724,060.00
52 Préstamos Externos	86,922,473.00	16,000,280.83	70,922,192.17
097057000081 ELECTRIFICACIÓN DE NICARAGUA (PELNICA - FASE II)	10,156,300.00	5,078,150.00	5,078,150.00
12 Rentas del Tesoro Alivio	10,156,300.00	5,078,150.00	5,078,150.00

Cuadro No. 20

Gobierno de la República de Nicaragua

Ministerio de Hacienda y Crédito Público

Fecha : 17/
Hora : 11:
Usuario : WH
Pagina 1 de 1

Ejecución Presupuestaria por Compromisos, Devengados y Saldos

EJECUCION DEL PROGRAMA DE INVERSIÓN PÚBLICA

Ejercicio Presupuestario : 2020

Mes Inicial : Enero

Junio

Moneda : CÓRDOBA

Descripción	Presupuesto Actualizado	Devengado	Saldo por Devengar
	(A)	(B)	(A - B)
09705700082 CONSTRUCCIÓN DE SUBESTACIÓN CARLOS FONSECA Y LÍNEAS DE TRANSMISIÓN VILLA EL CARMEN - CARLOS FONSECA - LAS COLINAS Y SAN RAFAEL DEL SUR	34,710,730.00	17,355,366.00	17,355,364.00
12 Rentas del Tesoro Alivio	34,710,730.00	17,355,366.00	17,355,364.00
09705700090 AMPLIACIÓN Y REFUERZOS EN EL SISTEMA DE TRANSMISIÓN DE ELECTRICIDAD DE NICARAGUA	37,973,837.00	18,986,918.00	18,986,919.00
12 Rentas del Tesoro Alivio	37,973,837.00	18,986,918.00	18,986,919.00
09705700091 AMPLIACIÓN DE LA RED DE DATOS DE BANDA ANCHA - ENATREL	9,016,578.00	4,508,290.00	4,508,288.00
11 Rentas del Tesoro	9,016,578.00	4,508,290.00	4,508,288.00
09705700094 NORMALIZACIÓN DEL SERVICIO ELÉCTRICO EN ASENTAMIENTOS SECTOR RACCN (PNESER)	17,353,040.00	12,729,532.80	4,623,507.20
52 Préstamos Externos	17,353,040.00	12,729,532.80	4,623,507.20
09705700095 MEJORAMIENTO DEL SISTEMA DE TRANSMISIÓN DE NICARAGUA	46,545,546.00	23,272,774.00	23,272,772.00
12 Rentas del Tesoro Alivio	46,545,546.00	23,272,774.00	23,272,772.00
09705700096 CONSTRUCCIÓN SUBESTACIÓN CENTRAL Y LÍNEA DE TRANSMISIÓN DE DOBLE CIRCUITO	1,662,746.00	831,373.00	831,373.00
12 Rentas del Tesoro Alivio	1,662,746.00	831,373.00	831,373.00
09705700097 MEJORAMIENTO DE LA RED DE DISTRIBUCIÓN ELÉCTRICA Y SISTEMA DE MEDICIÓN EN EL DEPARTAMENTO DE MANAGUA	13,901,976.00	6,950,988.00	6,950,988.00
12 Rentas del Tesoro Alivio	13,901,976.00	6,950,988.00	6,950,988.00
097057000101 REHABILITACIÓN DE LA RED DE DISTRIBUCIÓN ELÉCTRICA EN EL DEPARTAMENTO DE MANAGUA	21,201,705.00	10,600,852.00	10,600,853.00
12 Rentas del Tesoro Alivio	21,201,705.00	10,600,852.00	10,600,853.00
097057000107 SUMINISTRO TRANSFORMADORES DE POTENCIA (PNESER)	2,313,815.00	1,156,908.00	1,156,907.00
12 Rentas del Tesoro Alivio	2,313,815.00	1,156,908.00	1,156,907.00

Cuadro No. 20

Gobierno de la República de Nicaragua

Ministerio de Hacienda y Crédito Público

Fecha : 17/
Hora : 11:
Usuario : WH
Pagina 1 de 1

Ejecución Presupuestaria por Compromisos, Devengados y Saldos

EJECUCION DEL PROGRAMA DE INVERSIÓN PÚBLICA

Ejercicio Presupuestario : 2020

Mes Inicial : Enero

Junio

Moneda : CÓRDOBA

Descripción	Presupuesto Actualizado	Devengado	Saldo por Devengar
	(A)	(B)	(A - B)
097057000108 AMPLIACIÓN SUBESTACIÓN LA ESPERANZA Y LÍNEA DE TRANSMISIÓN ESPERANZA - LA GATEADA	45,821,276.00	22,082,365.00	23,738,911.00
12 Rentas del Tesoro Alivio	45,821,276.00	22,082,365.00	23,738,911.00
097058000024 MEJORAMIENTO Y AMPLIACION DEL SISTEMA DE ALCANTARILLADO SANITARIO DE LA CIUDAD DE MASAYA	1,900,000.00	1,065,900.00	834,100.00
12 Rentas del Tesoro Alivio	1,900,000.00	1,065,900.00	834,100.00
097058000055 MEJORAMIENTO Y AMPLIACION DE LOS SISTEMAS DE AGUA POTABLE Y ALCANTARILLADO SANITARIO DE LA CIUDAD DE GRANADA	19,232,000.00	18,849,176.89	382,823.11
12 Rentas del Tesoro Alivio	613,000.00	322,450.00	290,550.00
52 Préstamos Externos	18,619,000.00	18,526,726.89	92,273.11
097058000059 MEJORAMIENTO DEL SISTEMA DE AGUA POTABLE Y CONSTRUCCIÓN DEL ALCANTARILLADO SANITARIO EN LA CIUDAD DE SANTO TOMÁS, CHONTALES	1,200,000.00	1,143,450.00	56,550.00
12 Rentas del Tesoro Alivio	1,200,000.00	1,143,450.00	56,550.00
097058000075 MEJORAMIENTO DEL SISTEMA DE AGUA POTABLE Y CONSTRUCCIÓN DEL ALCANTARILLADO SANITARIO DE LA CIUDAD DE BLUEFIELDS	4,765,000.00	4,015,960.00	749,040.00
12 Rentas del Tesoro Alivio	4,765,000.00	4,015,960.00	749,040.00
097058000076 MEJORAMIENTO DEL SISTEMA DE AGUA POTABLE Y CONSTRUCCIÓN DEL ALCANTARILLADO SANITARIO EN ACOYAPA, DEPARTAMENTO DE CHONTALES	1,400,000.00	1,123,450.00	276,550.00
12 Rentas del Tesoro Alivio	1,400,000.00	1,123,450.00	276,550.00
097058000097 CONSTRUCCIÓN DEL SISTEMA DE ALCANTARILLADO SANITARIO DE LA CIUDAD DE CONDEGA	2,100,000.00	1,504,760.00	595,240.00
12 Rentas del Tesoro Alivio	2,100,000.00	1,504,760.00	595,240.00

Cuadro No. 20

Gobierno de la República de Nicaragua

Ministerio de Hacienda y Crédito Público

Ejecución Presupuestaria por Compromisos, Devengados y Saldos

EJECUCION DEL PROGRAMA DE INVERSIÓN PÚBLICA

Fecha : 17/
 Hora : 11:
 Usuario : WH
 Pagina 1 de 1

Ejercicio Presupuestario : 2020

Mes Inicial : Enero

Junio

Moneda : CÓRDOBA

Descripción	Presupuesto Actualizado (A)	Devengado (B)	Saldo por Devengar (A - B)
09705800098 MEJORAMIENTO Y AMPLIACIÓN DEL SISTEMA DE AGUA POTABLE Y CONSTRUCCIÓN DEL SISTEMA DE ALCANTARILLADO SANITARIO DE LA CIUDAD DE BILWI	88,774,000.00	48,965,243.81	39,808,756.19
12 Rentas del Tesoro Alivio	4,760,000.00	3,402,300.00	1,357,700.00
51 Donaciones Externas	84,014,000.00	45,562,943.81	38,451,056.19
09705800099 MEJORAMIENTO Y AMPLIACION DEL SISTEMA DE AGUA POTABLE DE LA CIUDAD DE CAMOAPA	10,000.00	0.00	10,000.00
12 Rentas del Tesoro Alivio	10,000.00	0.00	10,000.00
097058000106 MEJORAMIENTO Y AMPLIACIÓN DEL SISTEMA DE AGUA POTABLE DE LA CIUDAD DE EL RAMA - LA ESPERANZA	1,000,000.00	607,120.00	392,880.00
12 Rentas del Tesoro Alivio	1,000,000.00	607,120.00	392,880.00
097058000107 MEJORAMIENTO Y AMPLIACIÓN DEL SISTEMA DE AGUA POTABLE DE LA CIUDAD DE NUEVA GUINEA	1,000,000.00	327,684.00	672,316.00
12 Rentas del Tesoro Alivio	1,000,000.00	327,684.00	672,316.00
097058000108 MEJORAMIENTO Y AMPLIACIÓN DEL SISTEMA DE AGUA POTABLE DE LA CIUDAD DE RIVAS	1,000,000.00	690,440.00	309,560.00
12 Rentas del Tesoro Alivio	1,000,000.00	690,440.00	309,560.00
097058000156 MEJORAMIENTO Y AMPLIACION DEL SISTEMA DE AGUA POTABLE Y CONSTRUCCION DEL SISTEMA DE ALCANTARILLADO SANITARIO DE LA CIUDAD DE NANDAIME	2,400,000.00	1,389,370.00	1,010,630.00
12 Rentas del Tesoro Alivio	2,400,000.00	1,389,370.00	1,010,630.00
097058000158 CONSTRUCCION DEL SISTEMA DE ALCANTARILLADO SANITARIO DE LA CIUDAD DE EL RAMA - LA ESPERANZA	1,000,000.00	613,020.00	386,980.00
12 Rentas del Tesoro Alivio	1,000,000.00	613,020.00	386,980.00
097058000160 CONSTRUCCION DEL SISTEMA DE ALCANTARILLADO SANITARIO DE LA CIUDAD DE NUEVA GUINEA	1,000,000.00	297,123.00	702,877.00
12 Rentas del Tesoro Alivio	1,000,000.00	297,123.00	702,877.00

Cuadro No. 20

Gobierno de la República de Nicaragua

Ministerio de Hacienda y Crédito Público

Fecha : 17/
Hora : 11:
Usuario : WH
Pagina 1 de 1

Ejecución Presupuestaria por Compromisos, Devengados y Saldos

EJECUCION DEL PROGRAMA DE INVERSIÓN PÚBLICA

Ejercicio Presupuestario : 2020

Mes Inicial : Enero

Junio

Moneda : CÓRDOBA

Descripción	Presupuesto Actualizado	Devengado	Saldo por Devengar
	(A)	(B)	(A - B)
097058000162 MEJORAMIENTO Y AMPLIACION DEL SISTEMA DE ALCANTARILLADO SANITARIO DE LA CIUDAD DE RIVAS	1,000,000.00	531,315.00	468,685.00
12 Rentas del Tesoro Alivio	1,000,000.00	531,315.00	468,685.00
097058000172 MEJORAMIENTO DE CENTROS REGIONALES DE ATENCION INMEDIATA A LAS DELEGACIONES DEPARTAMENTALES	25,864,000.00	15,713,879.53	10,150,120.47
51 Donaciones Externas	25,864,000.00	15,713,879.53	10,150,120.47
097058000173 CONSTRUCCIÓN DEL SISTEMA DE ALCANTARILLADO Y PLANTA DE TRATAMIENTO DE LA CIUDAD DE JUIGALPA	2,500,000.00	1,457,500.00	1,042,500.00
12 Rentas del Tesoro Alivio	2,500,000.00	1,457,500.00	1,042,500.00
097058000183 MEJORAMIENTO DEL SISTEMA DE TRATAMIENTO DE AGUAS RESIDUALES DE MANAGUA	46,881,172.00	2,634,620.96	44,246,551.04
12 Rentas del Tesoro Alivio	21,128,000.00	0.00	21,128,000.00
52 Préstamos Externos	25,753,172.00	2,634,620.96	23,118,551.04
097058000185 MEJORAMIENTO Y AMPLIACIÓN DEL SISTEMA DE ALCANTARILLADO SANITARIO DE LA CIUDAD DE CHINANDEGA	30,440,375.00	12,783,078.00	17,657,297.00
12 Rentas del Tesoro Alivio	30,440,375.00	12,783,078.00	17,657,297.00
097058000189 MEJORAMIENTO Y AMPLIACION DEL SISTEMA DE ALCANTARILLADO SANITARIO DE LA CIUDAD DE CHICHIGALPA	9,323,452.00	1,597,943.00	7,725,509.00
12 Rentas del Tesoro Alivio	9,323,452.00	1,597,943.00	7,725,509.00
097058000190 MEJORAMIENTO Y AMPLIACIÓN DEL SISTEMA DE ALCANTARILLADO SANITARIO DE LA CIUDAD DE EL VIEJO, CHINANDEGA	19,168,739.00	1,187,836.00	17,980,903.00
12 Rentas del Tesoro Alivio	19,168,739.00	1,187,836.00	17,980,903.00
097058000200 MEJORAMIENTO Y AMPLIACIÓN DEL SISTEMA DE AGUA POTABLE DE LA CIUDAD DE TIPITAPA	15,280,000.00	1,446,400.00	13,833,600.00
12 Rentas del Tesoro Alivio	15,280,000.00	1,446,400.00	13,833,600.00

Cuadro No. 20

Gobierno de la República de Nicaragua

Ministerio de Hacienda y Crédito Público

Fecha : 17/
Hora : 11:
Usuario : WH
Pagina 1 de 1

Ejecución Presupuestaria por Compromisos, Devengados y Saldos

EJECUCION DEL PROGRAMA DE INVERSIÓN PÚBLICA

Ejercicio Presupuestario : 2020

Mes Inicial : Enero

Junio

Moneda : CÓRDOBA

Descripción	Presupuesto Actualizado	Devengado	Saldo por Devengar
	(A)	(B)	(A - B)
097058000201 MEJORAMIENTO Y AMPLIACIÓN DEL SISTEMA DE ALCANTARILLADO SANITARIO DE LA CIUDAD DE TIPITAPA	15,105,000.00	0.00	15,105,000.00
12 Rentas del Tesoro Alivio	15,105,000.00	0.00	15,105,000.00
097058000219 MEJORAMIENTO Y AMPLIACIÓN DEL SISTEMA DE AGUA POTABLE DE ALTAGRACIA	27,905,000.00	900,000.00	27,005,000.00
12 Rentas del Tesoro Alivio	1,000,000.00	900,000.00	100,000.00
52 Préstamos Externos	26,905,000.00	0.00	26,905,000.00
097058000220 MEJORAMIENTO Y AMPLIACIÓN DEL SISTEMA DE AGUA POTABLE DE MOYOGALPA.	27,905,000.00	900,000.00	27,005,000.00
12 Rentas del Tesoro Alivio	1,000,000.00	900,000.00	100,000.00
52 Préstamos Externos	26,905,000.00	0.00	26,905,000.00
097058000221 MEJORAMIENTO Y AMPLIACIÓN DEL SISTEMA DE AGUA POTABLE DE CATARINA, NIQUINOHOMO Y SAN JUAN DE ORIENTE	83,481,000.00	41,467,152.34	42,013,847.66
12 Rentas del Tesoro Alivio	1,000,000.00	587,259.00	412,741.00
52 Préstamos Externos	82,481,000.00	40,879,893.34	41,601,106.66
097058000222 MEJORAMIENTO Y AMPLIACION DEL SISTEMA DE AGUA POTABLE DE TOLA	25,831,000.00	11,178,006.16	14,652,993.84
12 Rentas del Tesoro Alivio	800,000.00	370,000.00	430,000.00
52 Préstamos Externos	25,031,000.00	10,808,006.16	14,222,993.84
097058000223 MEJORAMIENTO Y AMPLIACION DEL SISTEMA DE AGUA POTABLE DE CORINTO	30,000.00	0.00	30,000.00
52 Préstamos Externos	30,000.00	0.00	30,000.00
097058000224 MEJORAMIENTO Y AMPLIACION DEL SISTEMA DE AGUA POTABLE DE SAN JUAN DEL SUR	23,944,000.00	21,718,310.56	2,225,689.44
12 Rentas del Tesoro Alivio	750,000.00	260,041.00	489,959.00
52 Préstamos Externos	23,194,000.00	21,458,269.56	1,735,730.44

Cuadro No. 20

Gobierno de la República de Nicaragua

Ministerio de Hacienda y Crédito Público

Fecha : 17/
Hora : 11:
Usuario : WH
Pagina 1 de 1**Ejecución Presupuestaria por Compromisos, Devengados y Saldos
EJECUCION DEL PROGRAMA DE INVERSIÓN PÚBLICA**

Ejercicio Presupuestario : 2020

Mes Inicial : Enero

Junio

Moneda : CÓRDOBA

Descripción	Presupuesto Actualizado	Devengado	Saldo por Devengar
	(A)	(B)	(A - B)
097058000225 MEJORAMIENTO Y AMPLIACION DEL SISTEMA DE AGUA POTABLE DE WIWILÍ DE JINOTEGA	20,000.00	0.00	20,000.00
52 Préstamos Externos	20,000.00	0.00	20,000.00
097058000226 MEJORAMIENTO Y AMPLIACION DEL SISTEMA DE AGUA POTABLE DE QUILALÍ	20,000.00	0.00	20,000.00
52 Préstamos Externos	20,000.00	0.00	20,000.00
097058000227 MEJORAMIENTO Y AMPLIACION DEL SISTEMA DE AGUA POTABLE DE LAS SABANAS	20,000.00	0.00	20,000.00
52 Préstamos Externos	20,000.00	0.00	20,000.00
097058000228 CONSTRUCCION DEL SISTEMA DE ALCANTARILLADO SANITARIO DE CATARINA, NIQUINOHOMO Y SAN JUAN DE ORIENTE	98,152,828.00	34,081,280.79	64,071,547.21
12 Rentas del Tesoro Alivio	1,000,000.00	418,737.00	581,263.00
52 Préstamos Externos	97,152,828.00	33,662,543.79	63,490,284.21
097058000229 CONSTRUCCIÓN DEL SISTEMA DE ALCANTARILLADO SANITARIO DE MOYOGALPA	9,340,000.00	0.00	9,340,000.00
12 Rentas del Tesoro Alivio	400,000.00	0.00	400,000.00
52 Préstamos Externos	8,940,000.00	0.00	8,940,000.00
097058000230 CONSTRUCCIÓN DEL SISTEMA DE ALCANTARILLADO SANITARIO DE ALTAGRACIA	9,340,000.00	0.00	9,340,000.00
12 Rentas del Tesoro Alivio	400,000.00	0.00	400,000.00
52 Préstamos Externos	8,940,000.00	0.00	8,940,000.00
097058000231 CONSTRUCCION DEL SISTEMA DE ALCANTARILLADO SANITARIO DE TOLA	37,050,000.00	0.00	37,050,000.00
12 Rentas del Tesoro Alivio	800,000.00	0.00	800,000.00
52 Préstamos Externos	36,250,000.00	0.00	36,250,000.00
097058000232 MEJORAMIENTO Y AMPLIACION DEL SISTEMA DE ALCANTARILLADO SANITARIO DE SAN JUAN DEL SUR	12,323,000.00	0.00	12,323,000.00

Cuadro No. 20

Gobierno de la República de Nicaragua

Ministerio de Hacienda y Crédito Público

Ejecución Presupuestaria por Compromisos, Devengados y Saldos

EJECUCION DEL PROGRAMA DE INVERSIÓN PÚBLICA

Fecha : 17/
 Hora : 11:
 Usuario : WH
 Pagina 1 de 1

Ejercicio Presupuestario : 2020

Mes Inicial : Enero

Junio

Moneda : CÓRDOBA

Descripción		Presupuesto Actualizado	Devengado	Saldo por Devengar
		(A)	(B)	(A - B)
12	Rentas del Tesoro Alivio	750,000.00	0.00	750,000.00
52	Préstamos Externos	11,573,000.00	0.00	11,573,000.00
097058000233	CONSTRUCCIÓN DEL SISTEMA DE ALCANTARILLADO SANITARIO DE WIWILÍ DE JINOTEGA	20,000.00	0.00	20,000.00
52	Préstamos Externos	20,000.00	0.00	20,000.00
097058000234	CONSTRUCCIÓN DEL SISTEMA DE ALCANTARILLADO SANITARIO DE QUILALÍ	20,000.00	0.00	20,000.00
52	Préstamos Externos	20,000.00	0.00	20,000.00
097058000235	CONSTRUCCIÓN DEL SISTEMA DE ALCANTARILLADO SANITARIO DE LAS SABANAS	20,000.00	0.00	20,000.00
52	Préstamos Externos	20,000.00	0.00	20,000.00
097058000236	MEJORAMIENTO Y AMPLIACIÓN DEL SISTEMA DE ALCANTARILLADO SANITARIO DE CORINTO	30,000.00	0.00	30,000.00
52	Préstamos Externos	30,000.00	0.00	30,000.00
097058000237	MEJORAMIENTO DE LA GESTIÓN TÉCNICA Y COMERCIAL Y OBRAS DE IMPACTO RÁPIDO DE ENACAL - ALTAMIRA, MANAGUA	85,243,000.00	9,987,347.43	75,255,652.57
12	Rentas del Tesoro Alivio	2,092,000.00	925,000.00	1,167,000.00
52	Préstamos Externos	83,151,000.00	9,062,347.43	74,088,652.57
097058000241	MEJORAMIENTO Y AMPLIACIÓN DEL SISTEMA DE ALCANTARILLADO SANITARIO Y TRATAMIENTO DE AGUAS RESIDUALES DE LA CIUDAD DE TELICA	20,374,000.00	50,000.00	20,324,000.00
12	Rentas del Tesoro Alivio	20,374,000.00	50,000.00	20,324,000.00
097058000242	MEJORAMIENTO Y AMPLIACIÓN DEL SISTEMA DE AGUA POTABLE DE LA CIUDAD DE JINOTEPE	10,267,966.00	8,867,005.00	1,400,961.00
12	Rentas del Tesoro Alivio	10,267,966.00	8,867,005.00	1,400,961.00

Cuadro No. 20

Gobierno de la República de Nicaragua

Ministerio de Hacienda y Crédito Público

Fecha : 17/
Hora : 11:
Usuario : WH
Pagina 1 de 1

Ejecución Presupuestaria por Compromisos, Devengados y Saldos

EJECUCION DEL PROGRAMA DE INVERSIÓN PÚBLICA

Ejercicio Presupuestario : 2020

Mes Inicial : Enero

Junio

Moneda : CÓRDOBA

Descripción	Presupuesto Actualizado	Devengado	Saldo por Devengar
	(A)	(B)	(A - B)
097058000243 MEJORAMIENTO Y AMPLIACIÓN DEL SISTEMA DE ALCANTARILLADO SANITARIO Y TRATAMIENTO DE AGUAS RESIDUALES DE LA CIUDAD DE JINOTEPE	492,257.00	492,257.00	0.00
12 Rentas del Tesoro Alivio	492,257.00	492,257.00	0.00
097058000244 MEJORAMIENTO Y AMPLIACIÓN DEL SISTEMA DE AGUA POTABLE DE LA CIUDAD DE LEÓN	14,611,380.00	11,518,433.12	3,092,946.88
12 Rentas del Tesoro Alivio	14,611,380.00	11,518,433.12	3,092,946.88
097058000245 MEJORAMIENTO Y AMPLIACIÓN DEL SISTEMA DE ALCANTARILLADO SANITARIO Y TRATAMIENTO DE AGUAS RESIDUALES DE LA CIUDAD DE LEÓN	55,661,855.00	24,773,246.48	30,888,608.52
12 Rentas del Tesoro Alivio	55,661,855.00	24,773,246.48	30,888,608.52
097058000246 MEJORAMIENTO Y AMPLIACIÓN DEL SISTEMA DE ALCANTARILLADO SANITARIO Y TRATAMIENTO DE AGUAS RESIDUALES DE CIUDAD DARÍO Y LAS CALABAZAS	13,358,976.00	13,358,976.00	0.00
12 Rentas del Tesoro Alivio	13,358,976.00	13,358,976.00	0.00
097063000001 ESTUDIOS DE PREINVERSION	90,000,000.00	18,552,504.89	71,447,495.11
11 Rentas del Tesoro	90,000,000.00	18,552,504.89	71,447,495.11
097068000001 TRANSFERENCIAS MUNICIPALES PARA PROYECTOS DE INVERSION	1,982,342,097.00	1,311,341,169.00	671,000,928.00
11 Rentas del Tesoro	1,982,342,097.00	1,311,341,169.00	671,000,928.00
097070000002 REHABILITACIÓN DE LA PISTA JUAN PABLO II Y CONSTRUCCIÓN DE PASOS A DESNIVEL EN LA CIUDAD DE MANAGUA	753,634,000.00	200,000,000.00	553,634,000.00
11 Rentas del Tesoro	753,634,000.00	200,000,000.00	553,634,000.00
Total	15,854,871,307.05	8,362,354,796.29	7,492,516,510.76

Cuadro No. 21

Ministerio de Hacienda República de Nicaragua

Ministerio de Hacienda y Crédito Público

Presupuesto Devengado por Fuente de Financiamiento

Fecha : 2/7/2020
Hora : 10:01:55
Usuario : WVelasquez-009

Ambiente : Production

1

Ejercicio fiscal : 2020

Mes inicial : Enero

Junio

Moneda : CÓRDOBA

PROGRAMA DE INVERSION PUBLICA POR FUENTE DE FINANCIAMIENTO

Descripción	Rentas del Tesoro	Rentas del Tesoro Alivio de Deuda	Prestamos externos	Donaciones externas	Total
21 Programa de Inversiones Públicas	2,603,117,626.75	704,856,333.99	4,965,276,556.18	89,104,279.37	8,362,354,796.29
002 Corte Suprema de Justicia	20,164,846.95	0.00	0.00	0.00	20,164,846.95
0020110000420010 Construcción del Complejo Judicial en Siuna	8,366,495.38	0.00	0.00	0.00	8,366,495.38
0020110000500010 Mejoramiento del Complejo Judicial en Bluefields	6,282,750.57	0.00	0.00	0.00	6,282,750.57
0020110010370010 Construcción Casa de Justicia en San Juan del Sur	4,413,011.00	0.00	0.00	0.00	4,413,011.00
0020110010380010 Reemplazo del Juzgado en Masatepe	1,102,590.00	0.00	0.00	0.00	1,102,590.00
006 Ministerio de Gobernación	135,508,102.91	0.00	0.00	0.00	135,508,102.91
0060020000010010 Rehabilitación del Edificio Sede del Ministerio de Gobernación	3,843,705.86	0.00	0.00	0.00	3,843,705.86
0060120000530010 Construcción del Centro Penitenciario en León	131,664,397.05	0.00	0.00	0.00	131,664,397.05
009 Ministerio de Hacienda y Crédito Público	0.00	0.00	186,152,343.51	27,463,248.36	213,615,591.87
009099000001001A Administración del proyecto Construcción y equipamiento de las instalaciones fronterizas en San Pancho	0.00	0.00	4,993,307.66	1,755,842.28	6,749,149.94
009099000001002A Estudio de factibilidad y diseño para la Construcción de las instalaciones fronterizas en San Pancho	0.00	0.00	0.00	25,707,406.08	25,707,406.08
009099000002001A Administración del proyecto Reemplazo y equipamiento de las instalaciones fronterizas en Peñas Blancas	0.00	0.00	5,405,689.48	0.00	5,405,689.48
0090990000020020 Construcción de Tiangué en las instalaciones fronterizas en Peñas Blancas	0.00	0.00	84,220,424.28	0.00	84,220,424.28
009099000002005A Supervisión para el Diseño y construcción de Tiangué en las instalaciones fronterizas en Peñas Blancas	0.00	0.00	947,526.97	0.00	947,526.97
009099000002006A Dotación de equipos para las instalaciones fronterizas en Peñas Blancas	0.00	0.00	9,830,135.55	0.00	9,830,135.55
009099000003001A Administración del proyecto Reemplazo y equipamiento de las instalaciones fronterizas en El Guasaule	0.00	0.00	5,219,851.73	0.00	5,219,851.73
0090990000030010 Reemplazo de las instalaciones fronterizas en El Guasaule	0.00	0.00	34,200,040.49	0.00	34,200,040.49
009099000003003A Supervisión para el Diseño y reemplazo de las instalaciones fronterizas en El Guasaule	0.00	0.00	3,284,155.29	0.00	3,284,155.29
009099000003004A Dotación de equipos para las instalaciones fronterizas en El Guasaule	0.00	0.00	30,523,998.16	0.00	30,523,998.16
0090990000040010 Reemplazo del edificio de ventanilla única de comercio exterior de Nicaragua en Managua	0.00	0.00	2,526,883.66	0.00	2,526,883.66
009099000004002A Supervisión para el Diseño y reemplazo del edificio de ventanilla única de comercio exterior de Nicaragua en Managua	0.00	0.00	273,540.95	0.00	273,540.95

Cuadro No. 21

Ministerio de Hacienda República de Nicaragua

Ministerio de Hacienda y Crédito Público

Presupuesto Devengado por Fuente de Financiamiento

Fecha : 2/7/2020
Hora : 10:01:55
Usuario : WVelasquez-009

Ambiente : Production

PROGRAMA DE INVERSION PUBLICA POR FUENTE DE FINANCIAMIENTO

1

Ejercicio fiscal : 2020

Mes inicial : Enero

Junio

Moneda : CÓRDOBA

Descripción	Rentas del Tesoro	Rentas del Tesoro Alivio de Deuda	Prestamos externos	Donaciones externas	Total
00909900004003A Administración del proyecto Reemplazo del edificio de ventanilla única de comercio exterior de Nicaragua en Managua	0.00	0.00	4,726,789.29	0.00	4,726,789.29
011 Ministerio de Educación	13,986,612.37	125,833,790.19	116,674,259.11	0.00	256,494,661.67
011011000027001O Mejoramiento del centro escolar Terreríos en Jalapa	0.00	4,332,135.10	0.00	0.00	4,332,135.10
011011000027002A Dotación de mobiliario y equipo para el centro escolar Terreríos en Jalapa	0.00	60,974.87	0.00	0.00	60,974.87
011011000041001O Mejoramiento del centro escolar La Unión en Quilali	0.00	5,477,433.35	0.00	0.00	5,477,433.35
011011000041002A Dotación de mobiliario y equipo para el centro escolar La Unión en Quilali	0.00	47,198.06	0.00	0.00	47,198.06
011011000056179O Mejoramiento de aula multigrado en el centro escolar San Nicolás en Boaco	0.00	1,849,278.96	0.00	0.00	1,849,278.96
011011000056180O Mejoramiento de aula multigrado en el centro escolar Lodo Negro en Camoapa	0.00	1,456,297.53	0.00	0.00	1,456,297.53
011011000056181O Mejoramiento de aula multigrado en el centro escolar Monte Grande en Acoyapa	0.00	2,231,968.55	0.00	0.00	2,231,968.55
011011000056182O Mejoramiento de aula multigrado en el centro escolar 29 de Junio en San José de Bocay	0.00	2,380,392.49	0.00	0.00	2,380,392.49
011011000056183O Mejoramiento de aula multigrado en el centro escolar Boca de los Nogales en Wiwili de Jinotega	0.00	1,935,146.11	0.00	0.00	1,935,146.11
011011000056184O Mejoramiento de aula multigrado en el centro escolar 14 de Septiembre en Telpaneca	0.00	2,088,068.59	0.00	0.00	2,088,068.59
011011000056186O Mejoramiento de aula multigrado en el centro escolar Rigoberto López Pérez en San Francisco Libre	0.00	1,982,778.57	0.00	0.00	1,982,778.57
011011000056187O Mejoramiento de aula multigrado en el centro escolar Erwin Krüger en Matagalpa	0.00	2,146,826.53	0.00	0.00	2,146,826.53
011011000056188O Mejoramiento de aula multigrado en el centro escolar Leonel Rugama en Wiwili de Nueva Segovia	0.00	1,961,256.63	0.00	0.00	1,961,256.63
011011000056189O Mejoramiento de aula multigrado en el centro escolar Arenas #1 en Murra	0.00	1,978,129.60	0.00	0.00	1,978,129.60
011011000056190O Mejoramiento de aula multigrado en el centro escolar San Martha en El Castillo	0.00	1,124,013.94	0.00	0.00	1,124,013.94
011011000056191O Mejoramiento de aula multigrado en el centro escolar La Unión #2 en San Carlos	0.00	682,904.52	0.00	0.00	682,904.52
011011000056192O Mejoramiento de aula multigrado en el centro escolar Nadia González en La Libertad	0.00	1,819,079.44	0.00	0.00	1,819,079.44
011011000057017O Mejoramiento del centro escolar público Carmela Noguera en Nandaime	0.00	3,606,545.55	0.00	0.00	3,606,545.55
011011000057022O Mejoramiento del centro escolar Valle Los Mairenas en San Rafael del Norte	0.00	1,904,262.88	0.00	0.00	1,904,262.88
011011000057024O Mejoramiento del centro escolar Nuevo Amanecer en Prinzapolka	0.00	4,190,676.44	0.00	0.00	4,190,676.44

Cuadro No. 21

Ministerio de Hacienda República de Nicaragua

Ministerio de Hacienda y Crédito Público

Presupuesto Devengado por Fuente de Financiamiento

Fecha : 2/7/2020
Hora : 10:01:55
Usuario : WVelasquez-009

Ambiente : Production

PROGRAMA DE INVERSION PUBLICA POR FUENTE DE FINANCIAMIENTO

1

Ejercicio fiscal : 2020

Mes inicial : Enero

Junio

Moneda : CÓRDOBA

Descripción	Rentas del Tesoro	Rentas del Tesoro Alivio de Deuda	Prestamos externos	Donaciones externas	Total
0110110000570260 Mejoramiento del centro escolar 30 de Mayo en Siuna	0.00	4,048,697.98	0.00	0.00	4,048,697.98
0110110000570270 Mejoramiento del centro escolar Henry Dunant en El Rama	0.00	4,762,028.98	0.00	0.00	4,762,028.98
0110110000570280 Mejoramiento del centro escolar Juan XXIII en Matagalpa	0.00	3,004,019.88	0.00	0.00	3,004,019.88
0110120000280040 Mejoramiento del centro escolar César Augusto Salinas Pinell en Nueva Guinea	0.00	5,874,945.42	0.00	0.00	5,874,945.42
0110120000320060 Mejoramiento de instalaciones deportivas en el centro escolar Rubén Darío en Sébaco	2,125,891.91	0.00	0.00	0.00	2,125,891.91
0110120000330010 Mejoramiento de instalaciones deportivas en el centro escolar Monseñor Vélez en Nandaime	2,952,665.22	0.00	0.00	0.00	2,952,665.22
0110120000330020 Mejoramiento de instalaciones deportivas en el centro escolar Engracia Chávez en Rivas	2,509,931.44	0.00	0.00	0.00	2,509,931.44
0110120000330050 Mejoramiento de instalaciones deportivas en el centro de educación especial Melania Morales en Managua	2,385,472.72	0.00	0.00	0.00	2,385,472.72
0110120000330060 Mejoramiento de instalaciones deportivas en el instituto nacional Manuela Martínez en Tisma	1,976,928.11	0.00	0.00	0.00	1,976,928.11
0110120000340010 Mejoramiento de instalaciones deportivas en el centro escolar Mauricio Cajina en Nueva Guinea	2,035,722.97	0.00	0.00	0.00	2,035,722.97
0110120000410010 Mejoramiento del centro escolar La Constancia en San Sebastián de Yalí	0.00	0.00	964,746.34	0.00	964,746.34
0110120000480010 Mejoramiento del centro escolar Ángel Salazar Rivera en Morrito	0.00	0.00	19,791,422.40	0.00	19,791,422.40
011012000049002A Dotación de mobiliario y equipo en el centro escolar Brenda Cano en Tipitapa	0.00	1,195,692.00	0.00	0.00	1,195,692.00
011012000049002O Mejoramiento del centro escolar Brenda Cano en Tipitapa	0.00	5,841,553.63	0.00	0.00	5,841,553.63
011012000054001O Mejoramiento del centro escolar Juan Mejía Espinoza en Villa Sandino	0.00	1,957,492.27	0.00	0.00	1,957,492.27
011012000055001A Dotación de mobiliario y equipo en el centro escolar Pablo Antonio Cuadra en Granada	0.00	675,600.00	0.00	0.00	675,600.00
011012000055001O Mejoramiento del centro escolar Pablo Antonio Cuadra en Granada	0.00	10,066,057.70	0.00	0.00	10,066,057.70
011012000056001A Dotación de mobiliario y equipo en el instituto La Salle en Diriamba	0.00	1,197,334.00	0.00	0.00	1,197,334.00
011012000056001O Mejoramiento del instituto La Salle en Diriamba	0.00	3,454,678.58	0.00	0.00	3,454,678.58
011012000057001A Dotación de mobiliario y equipo en el instituto Miguel Ángel Ortiz Guillén en Chinandega	0.00	2,648,739.95	0.00	0.00	2,648,739.95
011012000057001O Mejoramiento del instituto Miguel Ángel Ortiz Guillén en Chinandega	0.00	5,182,534.63	0.00	0.00	5,182,534.63
011012000058001O Mejoramiento del instituto Miguel Jarquín Vallejos en El Viejo	0.00	17,070,601.68	0.00	0.00	17,070,601.68
011012000061001O Mejoramiento del centro escolar Ocote Tuma en Waslala	0.00	0.00	1,821,282.51	0.00	1,821,282.51

Cuadro No. 21

Ministerio de Hacienda República de Nicaragua

Ministerio de Hacienda y Crédito Público

Presupuesto Devengado por Fuente de Financiamiento

Fecha : 2/7/2020
Hora : 10:01:55
Usuario : WVelasquez-009

Ambiente : Production

PROGRAMA DE INVERSION PUBLICA POR FUENTE DE FINANCIAMIENTO

1

Ejercicio fiscal : 2020

Mes inicial : Enero

Junio

Moneda : CÓRDOBA

Descripción	Rentas del Tesoro	Rentas del Tesoro Alivio de Deuda	Prestamos externos	Donaciones externas	Total
011012000065001A Dotación de mobiliario en el centro escolar Juan XXIII en Rosita	0.00	0.00	887,400.51	0.00	887,400.51
011012000065001O Mejoramiento del centro escolar Juan XXIII en Rosita	0.00	0.00	12,056,035.09	0.00	12,056,035.09
011012000066001O Mejoramiento del centro escolar El Empalme en Rosita	0.00	0.00	1,847,483.04	0.00	1,847,483.04
011012000067001A Dotación de mobiliario en el centro escolar Andrés Castro en Rosita	0.00	0.00	759,232.53	0.00	759,232.53
011012000067001O Mejoramiento del centro escolar Andrés Castro en Rosita	0.00	0.00	12,639,791.89	0.00	12,639,791.89
011012000068001A Dotación de mobiliario en el centro escolar Jesús de Nazareth en Siuna	0.00	0.00	736,528.18	0.00	736,528.18
011012000068001O Mejoramiento del centro escolar Jesús de Nazareth en Siuna	0.00	0.00	10,539,798.55	0.00	10,539,798.55
011012000069001A Dotación de mobiliario en el centro escolar Alexis Argüello en Siuna	0.00	0.00	654,958.42	0.00	654,958.42
011012000069001O Mejoramiento del centro escolar Alexis Argüello en Siuna	0.00	0.00	14,892,389.23	0.00	14,892,389.23
011012000071001O Mejoramiento del centro escolar Nueva Esperanza en La Cruz de Río Grande	0.00	0.00	1,579,062.94	0.00	1,579,062.94
011012000072001O Mejoramiento del centro escolar La Posolera en Waslala	0.00	0.00	2,827,832.21	0.00	2,827,832.21
011012000073001O Mejoramiento del centro escolar Diriangén en Nueva Guinea	0.00	0.00	2,414,334.87	0.00	2,414,334.87
011012000074001O Mejoramiento del centro escolar San Pedro del Norte en Paiwas	0.00	0.00	7,131,208.59	0.00	7,131,208.59
011012000075001O Mejoramiento del centro escolar San Rafael en el Tortuguero	0.00	0.00	15,613,145.55	0.00	15,613,145.55
011012000076001O Mejoramiento del centro escolar San Luis en Rosita	0.00	0.00	5,819,793.55	0.00	5,819,793.55
011012000077001O Mejoramiento del centro escolar Nuestra Señora de Guadalupe en Siuna	0.00	0.00	3,697,812.71	0.00	3,697,812.71
011013000008001A Dotación de mobiliario y equipo para centros de educación preescolar a nivel nacional	0.00	318,600.00	0.00	0.00	318,600.00
011013000008019O Mejoramiento del preescolar El Hubuto en San Francisco del Norte	0.00	2,580,342.36	0.00	0.00	2,580,342.36
011013000008020O Mejoramiento del preescolar El Bosquesito en Santo Domingo	0.00	3,780,906.42	0.00	0.00	3,780,906.42
011013000008021O Mejoramiento del preescolar Rosa Matilde Romero en Nandaime	0.00	1,500,620.22	0.00	0.00	1,500,620.22
011013000008022O Mejoramiento del preescolar Salomón Ibarra Mayorga en Managua	0.00	1,665,495.35	0.00	0.00	1,665,495.35
011013000008023O Mejoramiento del preescolar La Estrellita en El Rama	0.00	2,624,373.99	0.00	0.00	2,624,373.99
011013000008024O Mejoramiento del preescolar Los Tiernos (Rigoberto López) en El Rama	0.00	3,128,107.44	0.00	0.00	3,128,107.44
013 Ministerio de Transporte e Infraestructura	709,961,651.24	0.00	3,794,723,956.64	0.00	4,504,685,607.88
013002000002001A Supervisión para la Rehabilitación de las Oficinas de la Dirección General de Vialidad del MTI	68,452.67	0.00	456,093.44	0.00	524,546.11
013002000002001O Rehabilitación de las Oficinas de la Dirección General de Vialidad del MTI	0.00	0.00	5,788,096.40	0.00	5,788,096.40

Cuadro No. 21

Ministerio de Hacienda República de Nicaragua

Ministerio de Hacienda y Crédito Público

Presupuesto Devengado por Fuente de Financiamiento

Fecha : 2/7/2020
Hora : 10:01:55
Usuario : WVelasquez-009

Ambiente : Production

1

Ejercicio fiscal : 2020

Mes inicial : Enero

Junio

Moneda : CÓRDOBA

PROGRAMA DE INVERSION PUBLICA POR FUENTE DE FINANCIAMIENTO

Descripción	Rentas del Tesoro	Rentas del Tesoro Alivio de Deuda	Prestamos externos	Donaciones externas	Total
013014000236005A Diseño para la construcción del puente vehicular gemelo sobre el Suampo de Lara	1,200,000.00	0.00	0.00	0.00	1,200,000.00
013014000236005O Mejoramiento del Camino Naciones Unidas - San Francisco, Tramo I: Est. 0+000 - 23+050	1,555,913.06	0.00	0.00	0.00	1,555,913.06
013014000236006O Mejoramiento del Camino Naciones Unidas - San Francisco, Tramo II: Est. 23+050 - 46+100	133,495.32	0.00	0.00	0.00	133,495.32
013014000260002A Supervisión para el mejoramiento de la Carretera Nejapa - El Crucero - Diriamba - Jinotepe - Nandaime	962,540.75	0.00	4,816,590.77	0.00	5,779,131.52
013014000260003O Mejoramiento del tramo de carretera Nejapa - El Crucero - Diriamba, Est. 8+820 a Est. 42+140	3,190,572.84	0.00	112,392,238.78	0.00	115,582,811.62
013014000260004O Mejoramiento del tramo de carretera Diriamba - Jinotepe - Nandaime, Est. 42+140 a Est. 66+950	0.00	0.00	141,722,521.85	0.00	141,722,521.85
013014000260005O Obras de gestión y acción ambiental para el Mejoramiento del tramo de carretera Nejapa - El Crucero - Diriamba, Est. 8+820 a Est. 42+140	0.00	0.00	1,442,203.89	0.00	1,442,203.89
013014000260006O Obras de gestión y acción ambiental para el Mejoramiento del tramo de carretera Diriamba - Jinotepe - Nandaime, Est. 42+140 a Est. 66+950	0.00	0.00	77,194.67	0.00	77,194.67
013014000293002A Preparación de estudios técnicos para tratar puntos peligrosos de Seguridad Vial	0.00	0.00	9,405,176.21	0.00	9,405,176.21
013014000293002O Construcción de obras de señalización vial en las carreteras de Nicaragua	1,909,999.94	0.00	0.00	0.00	1,909,999.94
013014000301001A Supervisión Mejoramiento de la Carretera La Garita - Empalme Tipitapa	0.00	0.00	996,025.37	0.00	996,025.37
013014000301001O Mejoramiento de la carretera La Garita - Empalme Tipitapa	0.00	0.00	50,711,853.17	0.00	50,711,853.17
013014000304003A Administración del proyecto construcción de la carretera Ticuantepe - Santo Domingo - San Judas - Nejapa	1,670,145.65	0.00	0.00	0.00	1,670,145.65
013014000306001O Mejoramiento del camino el Boquete-Santa Ana en los municipios de El Crucero y Villa Carlos Fonseca	15,113,915.17	0.00	372,539,071.65	0.00	387,652,986.82
013014000306002A Supervisión para el mejoramiento del camino el Boquete-Santa Ana en los municipios de El Crucero y Villa Carlos Fonseca	2,408,578.82	0.00	14,029,410.25	0.00	16,437,989.07
013014000310001O Mejoramiento del camino Malacatoya - El Papayal	1,305,691.11	0.00	99,688,130.97	0.00	100,993,822.08
013014000310002A Supervisión para el mejoramiento del camino Malacatoya - El Papayal	825,263.98	0.00	4,250,232.31	0.00	5,075,496.29
013014000310002O Obras de acción y gestión ambiental para el mejoramiento del camino Malacatoya - El Papayal	0.00	0.00	1,084,613.14	0.00	1,084,613.14
013014000324001A Supervisión para el mejoramiento de la Carretera Mululukú - Siuna	0.00	0.00	6,597,495.25	0.00	6,597,495.25
013014000324002O Mejoramiento de la carretera Mululukú - Siuna, Tramo 1: Est. 257+223 - Est. 280+213	0.00	0.00	39,669,365.39	0.00	39,669,365.39

Cuadro No. 21

Ministerio de Hacienda República de Nicaragua

Ministerio de Hacienda y Crédito Público

Presupuesto Devengado por Fuente de Financiamiento

Fecha : 2/7/2020
Hora : 10:01:55
Usuario : WVelasquez-009

Ambiente : Production

PROGRAMA DE INVERSION PUBLICA POR FUENTE DE FINANCIAMIENTO

1

Ejercicio fiscal : 2020

Mes inicial : Enero

Junio

Moneda : CÓRDOBA

Descripción	Rentas del Tesoro	Rentas del Tesoro Alivio de Deuda	Prestamos externos	Donaciones externas	Total
0130140003240030 Mejoramiento de la carretera Mululukú - Siuna, Tramo 2: Est. 280+213 - Est. 301+833	0.00	0.00	42,845,176.02	0.00	42,845,176.02
013014000328001A Supervisión para el mejoramiento del camino El Jicaró - Murra en el departamento de Nueva Segovia	764,667.53	0.00	4,899,578.88	0.00	5,664,246.41
013014000328001O Mejoramiento del camino El Jicaró - Murra en el departamento de Nueva Segovia	0.00	0.00	48,713,171.26	0.00	48,713,171.26
013014000334001O Mejoramiento del camino La Paz Centro - Empalme Puerto Sandino	117,550.00	0.00	0.00	0.00	117,550.00
013014000335001O Mejoramiento de la carretera Las Piedrecitas (Km. 6+830) - Mateare	663,898.35	0.00	231,861,539.34	0.00	232,525,437.69
013014000335002A Supervisión para el mejoramiento de la carretera Las Piedrecitas (Km. 6+830) - Mateare	0.00	0.00	5,864,817.84	0.00	5,864,817.84
013014000337001O Mejoramiento del camino Malacatoya - Victoria de Julio	742,039.68	0.00	125,403,530.08	0.00	126,145,569.76
013014000337002A Supervisión para el mejoramiento del camino Malacatoya - Victoria de Julio	1,357,256.38	0.00	8,139,792.99	0.00	9,497,049.37
013014000337002O Obras de gestión y acción ambiental para el Mejoramiento del camino Malacatoya - Victoria de Julio	0.00	0.00	750,987.77	0.00	750,987.77
013014000344003O Mejoramiento del camino Pantasma - Wiwili, Tramo II: Est. 23+050 - 46+176	0.00	0.00	42,028,141.14	0.00	42,028,141.14
013014000346002A Supervisión para el mejoramiento del camino El Camastro - Los Chinamos - El Ayote	656,242.58	0.00	8,336,599.29	0.00	8,992,841.87
013014000346002O Mejoramiento del camino El Camastro - Los Chinamos - El Ayote, Tramo I: 0+000 - 19+000	431,198.78	0.00	72,397,419.44	0.00	72,828,618.22
013014000346003O Mejoramiento del camino El Camastro - Los Chinamos - El Ayote, Tramo II: 19+000 - 38+150	645,222.83	0.00	77,240,401.09	0.00	77,885,623.92
013014000348001A Supervisión para el mejoramiento del camino El Rama - Empalme Kukra Hill - Laguna de Perlas	0.00	0.00	10,555,592.14	0.00	10,555,592.14
013014000348002A Supervisión para el mejoramiento del camino El Rama-San Ramón, Tramo III	796,425.18	0.00	6,592,003.32	0.00	7,388,428.50
013014000348003A Supervisión para el mejoramiento del camino Empalme Kukra Hill - Kukra Hill	1,416,621.73	0.00	8,256,740.92	0.00	9,673,362.65
013014000348003O Mejoramiento del camino El Rama - Empalme Kukra Hill - Laguna de Perlas, Tramo II: Est. 312+985 - Est. 286+695	0.00	0.00	105,050,508.87	0.00	105,050,508.87
013014000348004A Diseño para el mejoramiento del camino Empalme Kukra Hill - Kukra Hill	0.00	0.00	6,356,891.66	0.00	6,356,891.66
013014000348004O Mejoramiento del camino El Rama-San Ramón, Tramo III	0.00	0.00	227,373,464.43	0.00	227,373,464.43
013014000348005O Mejoramiento del camino Empalme Kukra Hill - Kukra Hill	0.00	0.00	87,869,678.10	0.00	87,869,678.10
013014000349001A Supervisión para el mejoramiento de la carretera Río Blanco - Bocana de Páiwás	371,629.86	0.00	2,477,532.73	0.00	2,849,162.59

Cuadro No. 21

Ministerio de Hacienda República de Nicaragua

Ministerio de Hacienda y Crédito Público

Presupuesto Devengado por Fuente de Financiamiento

Fecha : 2/7/2020

Hora : 10:01:55

Usuario : WVelasquez-009

Ambiente : Production

1

PROGRAMA DE INVERSION PUBLICA POR FUENTE DE FINANCIAMIENTO

Ejercicio fiscal : 2020

Mes inicial : Enero

Junio

Moneda : CÓRDOBA

Descripción	Rentas del Tesoro	Rentas del Tesoro Alivio de Deuda	Prestamos externos	Donaciones externas	Total
0130140003490010 Mejoramiento de la carretera Rio Blanco- Bocana de Paiwas	0.00	0.00	62,927,067.92	0.00	62,927,067.92
0130140003520010 Mejoramiento de accesos viales a la ciudad de León	0.00	0.00	256,667,438.09	0.00	256,667,438.09
013014000352002A Supervisión para el mejoramiento de accesos viales a la ciudad de León	1,465,569.22	0.00	9,761,584.89	0.00	11,227,154.11
013014000353005A Supervisión para el mejoramiento de la carretera Rosita - Sahsa	2,969,944.11	0.00	19,787,975.98	0.00	22,757,920.09
0130140003530080 Mejoramiento de la carretera Rosita - Sahsa, Tramo I: Est. 0+000 - Est. 24+600	0.00	0.00	82,348,497.33	0.00	82,348,497.33
0130140003530090 Mejoramiento de la carretera Rosita - Sahsa, Tramo II: Est. 24+600 - Est. 52+360	0.00	0.00	60,587,122.05	0.00	60,587,122.05
013014000355003A Supervisión del Mejoramiento del Camino La Esperanza - Wapi	9,636.68	0.00	13,677.95	0.00	23,314.63
0130140003550070 Mejoramiento del camino La Esperanza - Wapi, Tramo I: Est. 0+000 - 11+000	0.00	0.00	7,185,932.77	0.00	7,185,932.77
0130140003550080 Mejoramiento del camino La Esperanza - Wapi, Tramo II: Est. 11+000 - 22+000	3,383,633.65	0.00	1,691,816.83	0.00	5,075,450.48
0130140003550090 Mejoramiento del camino La Esperanza - Wapi, Tramo III: Est. 22+000 - 32+000	1,698,720.87	0.00	849,360.44	0.00	2,548,081.31
013014000359001A Supervisión para el mejoramiento de la carretera Muy Muy - Matiguás - Rio Blanco	2,109,198.64	0.00	14,686,257.59	0.00	16,795,456.23
0130140003590040 Mejoramiento de la carretera Muy Muy - Matiguás - Rio Blanco, Tramo I: Est. 137+440 a Est. 159+956	0.00	0.00	96,975,049.06	0.00	96,975,049.06
0130140003590060 Mejoramiento de la carretera Muy Muy - Matiguás - Rio Blanco, Tramo II: Est. 159+956 a Est. 177+948	0.00	0.00	127,101,522.80	0.00	127,101,522.80
0130140003590080 Mejoramiento de la carretera Muy Muy - Matiguás - Rio Blanco, Tramo III: Est. 177+948 a Est. 193+940	0.00	0.00	337,083,855.35	0.00	337,083,855.35
0130140003680010 Mejoramiento del camino Macuelizo - Santa María en el departamento de Nueva Segovia	0.00	0.00	60,415,095.41	0.00	60,415,095.41
013014000368002A Supervisión para el mejoramiento del camino Macuelizo - Santa María en el departamento de Nueva Segovia	0.00	0.00	5,496,178.54	0.00	5,496,178.54
013014000380002A Supervisión para el mejoramiento del camino El Comején - Waslala	717,958.51	0.00	3,855,501.91	0.00	4,573,460.42
0130140003800020 Mejoramiento del Camino El Comején - Waslala, Tramo I: Est. - 1+723 a Est. 13+300	11,732,634.69	0.00	5,863,001.29	0.00	17,595,635.98
0130140003800030 Mejoramiento del Camino El Comején - Waslala, Tramo II: Est. 13+300 a Est. 29+228	11,741,645.20	0.00	1,996,991.00	0.00	13,738,636.20
013014000382001A Supervisión para la construcción del puente Panaloya sobre el tramo Granada - Malacatoya	1,882,657.81	0.00	0.00	0.00	1,882,657.81
0130140003820010 Construcción del puente Panaloya sobre el tramo Granada - Malacatoya	45,422,882.21	0.00	0.00	0.00	45,422,882.21

Cuadro No. 21

Ministerio de Hacienda República de Nicaragua

Ministerio de Hacienda y Crédito Público

Presupuesto Devengado por Fuente de Financiamiento

Fecha : 2/7/2020
Hora : 10:01:55
Usuario : WVelasquez-009

Ambiente : Production

PROGRAMA DE INVERSION PUBLICA POR FUENTE DE FINANCIAMIENTO

1

Ejercicio fiscal : 2020

Mes inicial : Enero

Junio

Moneda : CÓRDOBA

Descripción	Rentas del Tesoro	Rentas del Tesoro Alivio de Deuda	Prestamos externos	Donaciones externas	Total
013014000386001A Supervisión para el mejoramiento del camino Empalme El Regadio - San Juan de Limay en el departamento de Estelí	845,147.42	0.00	6,016,737.96	0.00	6,861,885.38
013014000386001O Mejoramiento del camino Empalme El Regadio - San Juan de Limay en el departamento de Estelí	0.00	0.00	87,078,822.92	0.00	87,078,822.92
013014000396001A Estudio de factibilidad y diseño para el mejoramiento del camino San Francisco del Norte-San Juan de Limay	2,229,663.60	0.00	0.00	0.00	2,229,663.60
013014000397001A Estudio de factibilidad y diseño para la rehabilitación de la carretera Empalme Las Conchitas - Empalme Masachapa	911,992.06	0.00	6,082,387.65	0.00	6,994,379.71
013014000397002A Planes de gestión y acción ambiental para la rehabilitación de la carretera Empalme Las Conchitas - Empalme Masachapa	3,203.18	0.00	18,914.04	0.00	22,117.22
013014000404001A Supervisión para el mejoramiento de la carretera Granada - Malacatoya	400,291.40	0.00	4,052,252.98	0.00	4,452,544.38
013014000404001O Mejoramiento de la carretera Granada - Malacatoya	0.00	0.00	34,654,750.09	0.00	34,654,750.09
013014000404003O Construcción de viviendas del plan de reasentamiento involuntario de la carretera Granada - Malacatoya	17,312,221.09	0.00	0.00	0.00	17,312,221.09
013014000405001A Supervisión para el mejoramiento del camino Cárdenas - Colón	0.00	0.00	2,151,902.94	0.00	2,151,902.94
013014000405001O Mejoramiento del camino Cárdenas - Colón	0.00	0.00	5,260,575.72	0.00	5,260,575.72
013014000406001A Supervisión para el mejoramiento del camino La Libertad - San Pedro de Lóvago	0.00	0.00	4,204,241.25	0.00	4,204,241.25
013014000406001O Mejoramiento del camino La Libertad - San Pedro de Lóvago	0.00	0.00	12,311,318.13	0.00	12,311,318.13
013014000408001A Supervisión para el mejoramiento del camino Las Vueltas-Las Cruces entre los municipios de El Jicaró y Quilalí	781,866.22	0.00	4,971,403.30	0.00	5,753,269.52
013014000408001O Mejoramiento del camino Las Vueltas - Las Cruces entre los municipios de El Jicaró y Quilalí	0.00	0.00	22,299,044.09	0.00	22,299,044.09
013014000425001A Estudio de factibilidad y diseño para la construcción de la carretera Litoral del Pacífico entre los departamentos de Managua, Carazo y Rivas	1,033,432.28	0.00	0.00	0.00	1,033,432.28
013014000430001A Supervisión para el mejoramiento de la carretera La Garita - Rotonda El Coyotepe entre los municipios de Managua y Masaya	2,076,566.85	0.00	13,834,981.65	0.00	15,911,548.50
013014000430001O Mejoramiento de la carretera La Garita-Rotonda El Coyotepe entre los municipios de Managua y Masaya	7,483,861.06	0.00	133,731,067.45	0.00	141,214,928.51
013014000430002A Diseño para el mejoramiento de la carretera La Garita - Rotonda El Coyotepe entre los municipios de Managua y Masaya	0.00	0.00	5,172,974.98	0.00	5,172,974.98
013014000437001A Estudio de factibilidad y diseño para la ampliación de la carretera Empalme San Benito - Empalme Sébaco - Estelí	1,240,295.20	0.00	8,268,634.70	0.00	9,508,929.90
013014000446001A Estudio de factibilidad y diseño para el mejoramiento del camino Balgüe - San Pedro - San Ramón - Santa Cruz en el municipio de Altamira	4,274,075.28	0.00	0.00	0.00	4,274,075.28

Cuadro No. 21

Ministerio de Hacienda República de Nicaragua

Ministerio de Hacienda y Crédito Público

Presupuesto Devengado por Fuente de Financiamiento

Fecha : 2/7/2020

Hora : 10:01:55

Usuario : WVelasquez-009

Ambiente : Production

1

PROGRAMA DE INVERSION PUBLICA POR FUENTE DE FINANCIAMIENTO

Ejercicio fiscal : 2020

Mes inicial : Enero

Junio

Moneda : CÓRDOBA

Descripción	Rentas del Tesoro	Rentas del Tesoro Alivio de Deuda	Prestamos externos	Donaciones externas	Total
013014000447001A Estudio de factibilidad y diseño para el mejoramiento del camino La Ceibita - Pueblo Nuevo entre los municipios de San Juan de Limay y Pueblo Nuevo	2,514,301.51	0.00	0.00	0.00	2,514,301.51
013014000448001A Estudio de factibilidad y diseño para la ampliación de la carretera Puente Santa Fe - San Pancho en el municipio de San Carlos	196,083.16	0.00	1,307,219.90	0.00	1,503,303.06
013014000448002A Planes de gestión y acción ambiental para la ampliación de la carretera Puente Santa Fe - San Pancho en el municipio de San Carlos	2,381.50	0.00	15,877.24	0.00	18,258.74
013014000449001A Estudio de factibilidad y diseño para la construcción del camino Los Brasiles - Chiquilistagua	1,507,034.40	0.00	0.00	0.00	1,507,034.40
013014000450001A Estudio de factibilidad y diseño para la rehabilitación de la carretera San Luis - El Congo - Empalme Cosigüina	4,628,184.50	0.00	0.00	0.00	4,628,184.50
013014000453001A Estudio de factibilidad y diseño para la construcción de la carretera Las Nubes - San Isidro de Bolos entre los municipios de El Crucero y Managua	1,024,673.50	0.00	0.00	0.00	1,024,673.50
013014000455001A Estudio de factibilidad y diseño para la construcción de la carretera Ticuantepe - Las Nubes entre los municipios de Ticuantepe y El Crucero	1,386,738.25	0.00	0.00	0.00	1,386,738.25
013014000486001O Reemplazo del puente Cárdenas en el municipio de Cárdenas	23,962,943.90	0.00	0.00	0.00	23,962,943.90
013014000517002O Mejoramiento del camino con adoquinado Intersección carretera a Kukra Hill km 345+100 - Comunidad Samuel Lau	21,052,728.54	0.00	0.00	0.00	21,052,728.54
013014000517003O Mejoramiento del camino con adoquinado Estell - La Estanzuela	25,700,426.88	0.00	0.00	0.00	25,700,426.88
013014000517004O Mejoramiento del camino con adoquinado de la calle central de la comunidad El Naranja en Wasiala	10,083,779.51	0.00	0.00	0.00	10,083,779.51
013014000517005O Mejoramiento del camino con adoquinado El Rosario - La Paz de Carazo	4,780,127.87	0.00	0.00	0.00	4,780,127.87
013014000518001A Supervisión para el mejoramiento de la carretera Siuna - Rosita	2,052,560.08	0.00	13,676,240.69	0.00	15,728,800.77
013014000518002O Mejoramiento de la carretera Siuna - Rosita, Tramo I: Circunvalación Siuna - Puente Coperna	0.00	0.00	12,162,090.75	0.00	12,162,090.75
013014000518003O Mejoramiento de la carretera Siuna - Rosita, Tramo II: Puente Coperna - Puente Sang Sang Was N° 2	0.00	0.00	8,108,408.09	0.00	8,108,408.09
013014000518004O Mejoramiento de la carretera Siuna - Rosita, Tramo III: Puente Sang Sang Was N° 2 - Poblado Rosita	0.00	0.00	12,123,417.40	0.00	12,123,417.40
013014000520001A Supervisión para el mejoramiento del camino Achuapa - San Juan de Limay	496,245.60	0.00	3,308,302.97	0.00	3,804,548.57
013014000520001O Mejoramiento del camino Achuapa - San Juan de Limay	0.00	0.00	249,938,581.73	0.00	249,938,581.73
013015000001002A Unidad ejecutora de revestimiento de carreteras	2,067,913.72	0.00	0.00	0.00	2,067,913.72
013015000001142O Revestimiento de carretera Empalme La Conquista - La Mohosa - La Solera	7,743,522.71	0.00	0.00	0.00	7,743,522.71

Cuadro No. 21

Ministerio de Hacienda República de Nicaragua

Ministerio de Hacienda y Crédito Público

Presupuesto Devengado por Fuente de Financiamiento

Fecha : 2/7/2020
Hora : 10:01:55
Usuario : WVelasquez-009

Ambiente : Production

PROGRAMA DE INVERSION PUBLICA POR FUENTE DE FINANCIAMIENTO

1

Ejercicio fiscal : 2020

Mes inicial : Enero

Junio

Moneda : CÓRDOBA

Descripción	Rentas del Tesoro	Rentas del Tesoro Alivio de Deuda	Prestamos externos	Donaciones externas	Total
013015000011580 Revestimiento de carretera Tipitapa Est. 27+500 - Ingenio Victoria de Julio Est. 37+000	18,956,638.01	0.00	0.00	0.00	18,956,638.01
013015000011590 Revestimiento de carretera Masatepe - Los Arévalos - Venecia	4,262,995.29	0.00	0.00	0.00	4,262,995.29
013015000011600 Revestimiento de carretera Empalme San Miguelito - San Miguelito	11,168,441.07	0.00	0.00	0.00	11,168,441.07
013015000011610 Revestimiento de carretera Empalme Morrito - Morrito	11,000,000.00	0.00	0.00	0.00	11,000,000.00
013015000011620 Revestimiento de carretera acceso al balneario La Boquita	3,739,200.71	0.00	0.00	0.00	3,739,200.71
013015000011630 Revestimiento de marginal La Polvosa, tramo Ciudad Sandino - Mateare	1,588,079.09	0.00	0.00	0.00	1,588,079.09
013015000011640 Revestimiento en el cambio de línea Est. 264+708 a Est. 265+308 en el tramo de carretera Juigalpa - El Rama	23,399,188.49	0.00	0.00	0.00	23,399,188.49
01301500002003A Administración y Supervisión Rehabilitación de Caminos Intermunicipales	5,435,349.91	0.00	0.00	0.00	5,435,349.91
013015000022600 Rehabilitación del camino Siuna - Waslala	25,659,977.85	0.00	0.00	0.00	25,659,977.85
013015000022620 Rehabilitación del camino Empalme Alamikamba - Alamikamba	11,902,225.89	0.00	0.00	0.00	11,902,225.89
013015000023000 Rehabilitación del camino Rosita - Bonanza	1,799,451.22	0.00	0.00	0.00	1,799,451.22
013015000023790 Rehabilitación del camino Granada - Puerto Asepe	2,911,446.53	0.00	0.00	0.00	2,911,446.53
013015000023880 Rehabilitación del camino Empalme La Cañada - San José de los Remates	6,339,547.04	0.00	0.00	0.00	6,339,547.04
013015000024620 Rehabilitación del camino Ubu Norte - San Pedro del Norte	25,360,426.05	0.00	0.00	0.00	25,360,426.05
013015000024990 Rehabilitación del camino El Areño - Pijibay	4,667,212.65	0.00	0.00	0.00	4,667,212.65
013015000025140 Rehabilitación del camino Bocana de Paiwas - Villa Siquia	12,096,226.92	0.00	0.00	0.00	12,096,226.92
013015000025150 Rehabilitación del camino Mechapa - Venecia	7,686,509.14	0.00	0.00	0.00	7,686,509.14
013015000025160 Rehabilitación del camino Nindirí - Venecia	3,310,718.70	0.00	0.00	0.00	3,310,718.70
013015000025170 Rehabilitación del camino Empalme La Solera - El Astillero	8,205,057.32	0.00	0.00	0.00	8,205,057.32
013015000025180 Rehabilitación del camino Empalme Patrocinio - San Juan de Awawás - San Pedro de Arriba	3,852,524.08	0.00	0.00	0.00	3,852,524.08
013015000025190 Rehabilitación del camino Empalme Cosiguina - Empalme Mechapa - Mechapa	7,295,644.43	0.00	0.00	0.00	7,295,644.43
013015000025200 Rehabilitación del camino acceso a comunidad Buenos Aires (km 249 Dipilto-Las Manos hacia Buenos Aires)	3,499,967.04	0.00	0.00	0.00	3,499,967.04
013015000025210 Rehabilitación del camino Empalme Masigüe - La Embajada	10,386,025.57	0.00	0.00	0.00	10,386,025.57
013015000025220 Rehabilitación del camino Empalme Quebrada de Agua - Buena Vista de Ventilla - El Refugio	1,095,480.47	0.00	0.00	0.00	1,095,480.47

Cuadro No. 21

Ministerio de Hacienda República de Nicaragua

Ministerio de Hacienda y Crédito Público

Presupuesto Devengado por Fuente de Financiamiento

Fecha : 2/7/2020
Hora : 10:01:55
Usuario : WVelasquez-009

Ambiente : Production

PROGRAMA DE INVERSION PUBLICA POR FUENTE DE FINANCIAMIENTO

1

Ejercicio fiscal : 2020

Mes inicial : Enero

Junio

Moneda : CÓRDOBA

Descripción	Rentas del Tesoro	Rentas del Tesoro Alivio de Deuda	Prestamos externos	Donaciones externas	Total
013015000025230 Rehabilitación del camino La Gateada - Kamusaska	1,174,458.12	0.00	0.00	0.00	1,174,458.12
013015000025240 Rehabilitación del camino Rancho Alegre - El Bejuco	689,285.60	0.00	0.00	0.00	689,285.60
013015000025250 Rehabilitación del camino Muhan - Chaguitillo	1,499,710.88	0.00	0.00	0.00	1,499,710.88
013015000025260 Rehabilitación del camino San José de Bocay - El Hormiguero	3,684,322.72	0.00	0.00	0.00	3,684,322.72
013015000025270 Rehabilitación del camino Panalí - El Barro - La Palanca	2,999,999.97	0.00	0.00	0.00	2,999,999.97
013015000025280 Rehabilitación del camino La Trinidad - Pochomil Viejo	8,580,953.96	0.00	0.00	0.00	8,580,953.96
013015000025290 Rehabilitación del camino Empalme Boom Sirpi - Sisín - Waspam	17,175,026.18	0.00	0.00	0.00	17,175,026.18
013015000025300 Rehabilitación del camino Empalme Wana Wana - Ubu Norte	8,931,384.79	0.00	0.00	0.00	8,931,384.79
013015000025310 Rehabilitación del camino San Nicolás - La Estanzuela	4,092,313.58	0.00	0.00	0.00	4,092,313.58
013015000025320 Rehabilitación del camino Empalme San Juan - Jerusalén - El Chamolar	4,660,857.63	0.00	0.00	0.00	4,660,857.63
013015000025330 Rehabilitación del camino El Quebracho - El Naranjo	2,004,649.10	0.00	0.00	0.00	2,004,649.10
013015000025340 Rehabilitación del camino Terrabona - San Dionisio	10,108,672.67	0.00	0.00	0.00	10,108,672.67
013015000025350 Rehabilitación del camino El Sauce - La Garza - El Escudo	10,451,216.10	0.00	0.00	0.00	10,451,216.10
013015000025360 Rehabilitación del camino Empalme El Tamarindo - Los Lirios	5,692,215.36	0.00	0.00	0.00	5,692,215.36
013015000025370 Rehabilitación del camino Boaco - Tazwa - Puente La Aurora	3,830,564.26	0.00	0.00	0.00	3,830,564.26
013015000025380 Rehabilitación del camino Empalme La Sardina - La Fonseca - San Isidro	7,329,271.35	0.00	0.00	0.00	7,329,271.35
013015000025390 Rehabilitación de puntos críticos en los sectores de Las Carpas y Manceras sobre el camino El Comején - Waslala	7,429,448.52	0.00	0.00	0.00	7,429,448.52
013015000025400 Rehabilitación del camino Escuela de Agricultura - Puertas Azules, Estelí	2,480,452.28	0.00	0.00	0.00	2,480,452.28
013015000025410 Rehabilitación del camino Sapoá - El Naranjo	8,632,225.43	0.00	0.00	0.00	8,632,225.43
013015000025420 Rehabilitación del camino Mina El Limón - Empalme Mayocunda	3,906,749.77	0.00	0.00	0.00	3,906,749.77
013015000025430 Rehabilitación del camino Cerro Colorado - San José de las Mulás	2,693,269.76	0.00	0.00	0.00	2,693,269.76
013015000025440 Rehabilitación del camino Jalapa - Monte Frío - La Florida	2,930,378.98	0.00	0.00	0.00	2,930,378.98
013015000025450 Rehabilitación del camino Empalme Ranchería - Tonalá	2,482,914.87	0.00	0.00	0.00	2,482,914.87
013015000025460 Rehabilitación del camino San Antonio - Las Mercedes - Santa Lucía	3,765,793.40	0.00	0.00	0.00	3,765,793.40
013015000025470 Rehabilitación del camino Ciudad Sandino - San Andrés de La Palanca	1,585,768.50	0.00	0.00	0.00	1,585,768.50
0130150000110370 Mejoras en la carretera Sasha - Wawa Boom	9,665,161.99	0.00	0.00	0.00	9,665,161.99

Cuadro No. 21

Ministerio de Hacienda República de Nicaragua

Ministerio de Hacienda y Crédito Público

Presupuesto Devengado por Fuente de Financiamiento

Fecha : 2/7/2020
Hora : 10:01:55
Usuario : WVelasquez-009

Ambiente : Production

PROGRAMA DE INVERSION PUBLICA POR FUENTE DE FINANCIAMIENTO

1

Ejercicio fiscal : 2020

Mes inicial : Enero

Junio

Moneda : CÓRDOBA

Descripción	Rentas del Tesoro	Rentas del Tesoro Alivio de Deuda	Prestamos externos	Donaciones externas	Total
0130150000110380 Mejoras en la carretera Wawa Boom - Puerto Cabezas	7,907,851.28	0.00	0.00	0.00	7,907,851.28
013015000027001A Unidad ejecutora de drenaje de caminos y carreteras	991,719.64	0.00	0.00	0.00	991,719.64
013015000027002O Construcción de obras de protección puente Telpaneca	12,166,077.26	0.00	0.00	0.00	12,166,077.26
013015000027003O Rehabilitación del puente Pasle (Ciudad Darío - Las Calabazas)	1,372,559.41	0.00	0.00	0.00	1,372,559.41
013015000027004O Construcción de puente vado en el km 263 carretera San Juan de Río Coco - Quilali	8,113,533.19	0.00	0.00	0.00	8,113,533.19
013015000027005O Rehabilitación del puente Waswali (Sébaco - Matagalpa)	1,743,299.23	0.00	0.00	0.00	1,743,299.23
013015000027006O Conservación del puente La Esperanza (Juigalpa - El Rama)	8,004,567.55	0.00	0.00	0.00	8,004,567.55
013015000027007O Conservación del puente Río Mico (Juigalpa - El Rama)	1,950,247.07	0.00	0.00	0.00	1,950,247.07
013015000027008O Conservación del puente Tecolostote (Empalme Boaco - Juigalpa)	1,502,466.48	0.00	0.00	0.00	1,502,466.48
013015000027009O Instalación de alcantarillas (Siuna - Waslala)	7,000,000.00	0.00	0.00	0.00	7,000,000.00
013015000027011O Rehabilitación del puente Cuisalá en el tramo Empalme Boaco - Juigalpa	4,735,112.33	0.00	0.00	0.00	4,735,112.33
013015000027012O Construcción de muro de protección en el tramo Quilali - Empalme Panalí - Wiwili	17,208,483.60	0.00	0.00	0.00	17,208,483.60
013015000027013O Construcción de puente peatonal La Fonseca en el tramo El Rama - Kukra Hill	2,352,102.28	0.00	0.00	0.00	2,352,102.28
013015000027014O Conservación de los puentes Cusile (36.00 ml), Las Mangueras (8.70 ml) y Bilwas (24.70 ml), en el tramo La Planta - El Jobo	1,576,947.00	0.00	0.00	0.00	1,576,947.00
013015000027015O Rehabilitación de punto crítico en el km 11.50 del tramo Abisinia - Comarca La Pavona Central	10,007,220.61	0.00	0.00	0.00	10,007,220.61
014 Ministerio de Salud	0.00	272,307,739.18	498,228,138.20	0.00	770,535,877.38
014016000071002A Supervisión de reemplazo del hospital primario Bello Amanecer de Quilali	0.00	0.00	56,700.00	0.00	56,700.00
0140160000101001O Construcción del hospital primario en la comunidad Los Chiles en San Carlos	0.00	28,964,680.97	0.00	0.00	28,964,680.97
0140160000101002A Supervisión de construcción del hospital primario en la comunidad Los Chiles en San Carlos	0.00	168,000.00	0.00	0.00	168,000.00
0140160000160001A Supervisión de mejoramiento del centro de salud familiar Ernesto Ché- Guevara Totogalpa	0.00	0.00	40,000.00	0.00	40,000.00
0140160000160003A Equipamiento para el mejoramiento del centro de salud familiar Ernesto Ché Guevara en Totogalpa	0.00	0.00	1,547,760.02	0.00	1,547,760.02
0140160000163001A Supervisión de mejoramiento del área de emergencia del centro de salud familiar Jorge Sinforoso Bravo en Granada	0.00	70,000.00	0.00	0.00	70,000.00
0140160000163001O Mejoramiento del centro de salud familiar Jorge Sinforoso Bravo en Granada	0.00	1,814,622.60	0.00	0.00	1,814,622.60

Cuadro No. 21

Ministerio de Hacienda República de Nicaragua

Ministerio de Hacienda y Crédito Público

Presupuesto Devengado por Fuente de Financiamiento

Fecha : 2/7/2020
Hora : 10:01:55
Usuario : WVelasquez-009

Ambiente : Production

1

Ejercicio fiscal : 2020

Mes inicial : Enero

Junio

Moneda : CÓRDOBA

PROGRAMA DE INVERSION PUBLICA POR FUENTE DE FINANCIAMIENTO

Descripción	Rentas del Tesoro	Rentas del Tesoro Alivio de Deuda	Prestamos externos	Donaciones externas	Total
014016000163002A Equipamiento del área de emergencia del centro de salud familiar Jorge Sinforoso Bravo en Granada	0.00	1,820,434.85	0.00	0.00	1,820,434.85
014016000181001A Estudio de preinversión del hospital primario en Wiwill	0.00	0.00	1,116,803.19	0.00	1,116,803.19
014016000186001O Mejoramiento del hospital primario José Shendell en Corinto	0.00	4,160,240.76	0.00	0.00	4,160,240.76
014016000186002A Supervisión de mejoramiento del hospital primario José Shendell en Corinto	0.00	120,000.00	0.00	0.00	120,000.00
014016000186003A Equipamiento del hospital primario José Shendell en Corinto	0.00	1,391,630.79	0.00	0.00	1,391,630.79
014016000189001A Supervisión del mejoramiento del hospital primario Carlos Centeno en Siuna	0.00	0.00	150,000.00	0.00	150,000.00
014016000189001O Mejoramiento del hospital primario Carlos Centeno en Siuna	0.00	0.00	3,463,703.75	0.00	3,463,703.75
014016000189002A Equipamiento del hospital primario Carlos Centeno en Siuna	0.00	0.00	347,679.73	0.00	347,679.73
014016000191001O Construcción de casa materna en Esquipulas	0.00	0.00	4,255,920.27	0.00	4,255,920.27
014016000191002A Supervisión de construcción de casa materna en Esquipulas	0.00	0.00	175,000.00	0.00	175,000.00
014017000025001A Supervisión de construcción del hospital departamental de Chinandega	0.00	0.00	9,542,084.46	0.00	9,542,084.46
014017000025001O Construcción del hospital departamental de Chinandega	0.00	157,504,998.85	204,715,959.55	0.00	362,220,958.40
014017000050001A Supervisión de reemplazo del hospital Oscar Danilo Rosales Argüello en León	0.00	0.00	8,304,250.33	0.00	8,304,250.33
014017000050001O Reemplazo del hospital Oscar Danilo Rosales Argüello en León	0.00	47,329,810.52	54,588,414.48	0.00	101,918,225.00
014017000054001O Reemplazo del hospital departamental Luis Alfonso Moncada Guillén en Nueva Segovia	0.00	0.00	159,765,700.89	0.00	159,765,700.89
014017000054002A Supervisión de reemplazo del hospital departamental en Nueva Segovia	0.00	0.00	3,011,497.19	0.00	3,011,497.19
014017000071001A Supervisión de reemplazo del hospital regional Nuevo Amanecer de la Región Autónoma Costa Caribe Norte	0.00	0.00	21,119,587.04	0.00	21,119,587.04
014017000071001O Reemplazo del hospital regional Nuevo Amanecer de la Región Autónoma Costa Caribe Norte	0.00	0.00	26,027,077.30	0.00	26,027,077.30
014017000084001A Supervisión de mejoramiento del área de emergencia en el Hospital Asunción en Juigalpa	0.00	90,000.00	0.00	0.00	90,000.00
014017000084001O Mejoramiento del área de emergencia en el Hospital Asunción en Juigalpa	0.00	20,473,788.34	0.00	0.00	20,473,788.34
014017000084002A Equipamiento del área de emergencia en el Hospital Asunción en Juigalpa	0.00	4,594,546.25	0.00	0.00	4,594,546.25
014017000085001O Mejoramiento del laboratorio clínico en el hospital regional Santiago en Jinotepe	0.00	3,804,985.25	0.00	0.00	3,804,985.25
016 Ministerio del Ambiente y de los Recursos Naturales	15,005,179.96	0.00	0.00	0.00	15,005,179.96

Cuadro No. 21

Ministerio de Hacienda República de Nicaragua

Ministerio de Hacienda y Crédito Público

Presupuesto Devengado por Fuente de Financiamiento

Fecha : 2/7/2020
Hora : 10:01:55
Usuario : WVelasquez-009

Ambiente : Production

1

PROGRAMA DE INVERSION PUBLICA POR FUENTE DE FINANCIAMIENTO

Ejercicio fiscal : 2020

Mes inicial : Enero

Junio

Moneda : CÓRDOBA

Descripción	Rentas del Tesoro	Rentas del Tesoro Alivio de Deuda	Prestamos externos	Donaciones externas	Total
01601500001002A Diseño para la construcción de edificio para sub sede de MARENA en la comunidad de Ayapal en San José de Bocay	80,000.00	0.00	0.00	0.00	80,000.00
01601500002029O Construcción de puesto de control en Finca Flor de Pino en la Reserva Natural Serranías en Dipilto, Jalapa	2,864,702.16	0.00	0.00	0.00	2,864,702.16
01601500002059A Supervisión de la construcción de puesto de control en Finca Flor de Pino en la Reserva Natural Serranías en Dipilto, Jalapa	80,000.00	0.00	0.00	0.00	80,000.00
01601500002062A Diseño para el reemplazo de puesto de control en la comunidad Atlanta, Bluefields, RACCS	80,000.00	0.00	0.00	0.00	80,000.00
01601500002064A Diseño para el reemplazo de puesto de control en la comunidad Samaria, El Castillo, Río San Juan	80,000.00	0.00	0.00	0.00	80,000.00
01601500002065A Diseño para el reemplazo de puesto de control del MARENA en la comunidad El Naranjo, Wasiala	80,000.00	0.00	0.00	0.00	80,000.00
01601500002066A Diseño del reemplazo de puesto de control del MARENA en la comunidad Empalme San Juan, San José de Bocay, Jinotega	80,000.00	0.00	0.00	0.00	80,000.00
01601500004002O Rehabilitación del museo y área de parqueo en el Parque Nacional Volcán Masaya	6,890,308.53	0.00	0.00	0.00	6,890,308.53
01601500005001O Construcción de estación biológica para tortugas marinas y senderos en el refugio de Vida Silvestre Chacocente en Santa Teresa Carazo	4,410,169.27	0.00	0.00	0.00	4,410,169.27
01601500005002A Supervisión de construcción de estación biológica para tortugas marinas y senderos en el refugio de Vida Silvestre Chacocente en Santa Teresa Carazo	120,000.00	0.00	0.00	0.00	120,000.00
01601500006001A Diseño de construcción de oficina central del Sistema Nacional de Áreas Protegidas (SINAP) en Managua	240,000.00	0.00	0.00	0.00	240,000.00
018 Ministerio de Energía y Minas	0.00	5,492,473.63	41,068,637.87	364,207.67	46,925,319.17
018011000012001A Verificación, levantamiento y diseño	0.00	372,680.00	0.00	0.00	372,680.00
018011000012002A Unidad Ejecutora	0.00	1,732,127.51	0.00	0.00	1,732,127.51
018011000012003A Adquisición de materiales para obras de electrificación rural	0.00	480,414.80	0.00	0.00	480,414.80
018011000045012A Estudio de factibilidad para sistemas de generación eólica en seis sitios	0.00	0.00	0.00	364,207.67	364,207.67
018011000061001A Unidad Ejecutora Eficiencia Energética (PNESER)	0.00	351,141.10	0.00	0.00	351,141.10
018011000061002A Ingeniería y Supervisión Componente V PNESER	0.00	115,217.70	399,475.77	0.00	514,693.47
018011000061002O Instalación Sistema Térmico Eficiente para Calentamiento de Agua en el Hospital Ernesto Sequeira - Bluefields	0.00	0.00	6,547,685.01	0.00	6,547,685.01
018011000061004O Instalación Sistema Térmico Eficiente para Calentamiento de Agua en el Hospital César Amador Molina - Matagalpa	0.00	0.00	6,547,685.01	0.00	6,547,685.01
018011000061005O Instalación Sistema Térmico Eficiente para Calentamiento de Agua en el Hospital San Juan de Dios - Estelí	0.00	0.00	6,547,685.01	0.00	6,547,685.01

Cuadro No. 21

Ministerio de Hacienda República de Nicaragua

Ministerio de Hacienda y Crédito Público

Presupuesto Devengado por Fuente de Financiamiento

Fecha : 2/7/2020
Hora : 10:01:55
Usuario : WVelasquez-009

Ambiente : Production

PROGRAMA DE INVERSION PUBLICA POR FUENTE DE FINANCIAMIENTO

1

Ejercicio fiscal : 2020

Mes inicial : Enero

Junio

Moneda : CÓRDOBA

Descripción	Rentas del Tesoro	Rentas del Tesoro Alivio de Deuda	Prestamos externos	Donaciones externas	Total
018011000064001A Unidad Ejecutora - Instalación Sistemas Fotovoltaicos RACCN, RACCS y Río San Juan	0.00	2,434,437.02	0.00	0.00	2,434,437.02
018011000064006A Supervisión Instalación de Sistemas Fotovoltaicos - RACCN	0.00	0.00	2,184,990.00	0.00	2,184,990.00
018011000065010A Supervisión Instalación de Sistemas Fotovoltaicos - RACCS	0.00	0.00	13,411,484.00	0.00	13,411,484.00
018011000066006A Supervisión Instalación de Sistemas Fotovoltaicos - Río San Juan	0.00	0.00	4,360,469.00	0.00	4,360,469.00
018011000067001A Unidad ejecutora central geotermoelectrica - volcán Cosigüina	0.00	6,455.50	1,069,164.07	0.00	1,075,619.57
032 Policía Nacional	90,406,606.36	0.00	15,089,974.97	0.00	105,496,581.33
032001000085001A Equipamiento del Edificio de Telemática de la Policía Nacional	1,306,135.14	0.00	0.00	0.00	1,306,135.14
032001000085001O Construcción de Edificio de Telemática de la Policía Nacional	0.00	0.00	585,866.68	0.00	585,866.68
032012000005001A Equipamiento de la Delegación Policial en Bluefields	3,531,590.72	0.00	0.00	0.00	3,531,590.72
032012000070001A Equipamiento de la delegación policial en San Fernando, Nueva Segovia	948,593.68	0.00	0.00	0.00	948,593.68
032012000070001O Reemplazo de la Delegación Policial en San Fernando, Nueva Segovia	1,351,450.00	0.00	0.00	0.00	1,351,450.00
032012000074001A Equipamiento de la delegación policial en Villanueva, Chinandega	97,409.00	0.00	0.00	0.00	97,409.00
032012000080001A Equipamiento de la delegación policial en San José de los Remates, Boaco	905,906.00	0.00	0.00	0.00	905,906.00
032012000085001A Estudios y diseños para el reemplazo y equipamiento de la delegación policial en Siuna, RACCN	532,271.70	0.00	0.00	0.00	532,271.70
032012000092001O Reemplazo de la Delegación Policial en Puerto Cabezas, RACCN	27,874,064.23	0.00	0.00	0.00	27,874,064.23
032012000092002A Equipamiento de la delegación policial en Puerto Cabezas, RACCN	3,810,580.49	0.00	0.00	0.00	3,810,580.49
032012000094002A Supervisión de Obras en Proyectos de Infraestructura a Nivel Nacional	0.00	0.00	1,333,987.74	0.00	1,333,987.74
032012000112001O Reemplazo de la delegación policial en San José de Cusmapa, Madriz	4,831,367.56	0.00	0.00	0.00	4,831,367.56
032012000112002A Equipamiento de la delegación policial en San José de Cusmapa, Madriz	127,924.00	0.00	0.00	0.00	127,924.00
032012000113002A Equipamiento de la delegación policial en Santa Rosa del Peñón, León	909,033.68	0.00	0.00	0.00	909,033.68
032012000115001O Reemplazo de la delegación policial en La Conquista, Carazo	969,611.16	0.00	0.00	0.00	969,611.16
032012000115002A Equipamiento de la delegación policial en La Conquista, Carazo	948,593.69	0.00	0.00	0.00	948,593.69
032012000116001O Reemplazo de la delegación policial en San Rafael del Norte, Jinotega	4,603,871.32	0.00	0.00	0.00	4,603,871.32
032012000116002A Equipamiento de la delegación policial en San Rafael del Norte, Jinotega	1,101,306.69	0.00	0.00	0.00	1,101,306.69
032012000118002A Equipamiento de la delegación policial en San Juan de Limay, Estelí	912,161.37	0.00	0.00	0.00	912,161.37
032012000119002A Equipamiento de la delegación policial en Rancho Grande, Matagalpa	1,015,839.00	0.00	0.00	0.00	1,015,839.00

Cuadro No. 21

Ministerio de Hacienda República de Nicaragua

Ministerio de Hacienda y Crédito Público

Presupuesto Devengado por Fuente de Financiamiento

Fecha : 2/7/2020

Hora : 10:01:55

Usuario : WVelasquez-009

Ambiente : Production

1

PROGRAMA DE INVERSION PUBLICA POR FUENTE DE FINANCIAMIENTO

Ejercicio fiscal : 2020

Mes inicial : Enero

Junio

Moneda : CÓRDOBA

Descripción	Rentas del Tesoro	Rentas del Tesoro Alivio de Deuda	Prestamos externos	Donaciones externas	Total
032012000121001O Reemplazo de la delegación policial en Nandaime, Granada	7,408,905.18	0.00	0.00	0.00	7,408,905.18
032012000121002A Equipamiento de la delegación policial en Nandaime, Granada	2,318,922.82	0.00	0.00	0.00	2,318,922.82
032012000123001O Reemplazo de la delegación policial en El Rosario, Carazo	3,519,614.99	0.00	0.00	0.00	3,519,614.99
032012000123002A Equipamiento de la delegación policial en El Rosario, Carazo	948,593.69	0.00	0.00	0.00	948,593.69
032012000131001O Reemplazo de la delegación policial en Telpaneca, Madriz	3,796,726.71	0.00	0.00	0.00	3,796,726.71
032012000131002A Equipamiento de la delegación policial en Telpaneca, Madriz	948,593.69	0.00	0.00	0.00	948,593.69
032012000134001A Equipamiento de la delegación policial en San Benito, Managua	909,033.68	0.00	0.00	0.00	909,033.68
032012000134001O Reemplazo de la delegación policial en San Benito, Managua	1,227,787.80	0.00	0.00	0.00	1,227,787.80
032012000135001A Equipamiento del Centro de Evidencia de la Policía Nacional, en Managua	6,255.37	0.00	0.00	0.00	6,255.37
032012000135002A Diseño para el reemplazo del Centro de Evidencia de la Policía Nacional en Managua	2,049,936.74	0.00	0.00	0.00	2,049,936.74
032012000148001A Equipamiento de la delegación policial en San Marcos, Carazo	82,340.00	0.00	0.00	0.00	82,340.00
032012000148001O Reemplazo de la delegación policial en San Marcos, Carazo	2,597,172.90	0.00	0.00	0.00	2,597,172.90
032012000149001O Reemplazo de la delegación policial en La Paz de Carazo, Carazo	3,962,946.31	0.00	0.00	0.00	3,962,946.31
032012000149002A Equipamiento de la delegación policial en La Paz de Carazo, Carazo	1,000,983.80	0.00	0.00	0.00	1,000,983.80
032012000150001A Equipamiento de la delegación policial de la comunidad Ayapal en el municipio de San José de Bocay, Jinotega	39,560.00	0.00	0.00	0.00	39,560.00
032012000150001O Reemplazo de la delegación policial de la comunidad Ayapal en el municipio de San José de Bocay, Jinotega	3,811,523.25	0.00	0.00	0.00	3,811,523.25
03201400002001A Equipamiento para el Fortalecimiento del Sistema de Emergencias, SAIP y Capacidades Operativas de la Policía Nacional	0.00	0.00	13,170,120.55	0.00	13,170,120.55
097 Asignaciones y Subvenciones	1,618,084,626.96	301,222,330.99	313,339,245.88	61,276,823.34	2,293,923,027.17
097019000017036O Aporte para la construcción de cancha multiusos en Moyogalpa, Rivas	5,000,000.00	0.00	0.00	0.00	5,000,000.00
097019000017047O Aporte para el equipamiento de cancha multiusos en el Rosario, Carazo	700,000.00	0.00	0.00	0.00	700,000.00
097019000017048O Aporte para el equipamiento del estadio municipal de béisbol en Jalapa, Nueva Segovia	820,000.00	0.00	0.00	0.00	820,000.00
097019000017049O Aporte para el equipamiento del estadio municipal de béisbol de Boaco	820,000.00	0.00	0.00	0.00	820,000.00
097019000037002A Equipamiento de la Construcción de obras complementarias para los gimnasios de voleibol y balonmano en el complejo del IND	1,244,118.60	0.00	0.00	0.00	1,244,118.60
097021000035001O Construcción de casa de alojamiento en Palacaguina	1,648,700.67	0.00	0.00	0.00	1,648,700.67

Cuadro No. 21

Ministerio de Hacienda República de Nicaragua

Ministerio de Hacienda y Crédito Público

Presupuesto Devengado por Fuente de Financiamiento

Fecha : 2/7/2020
Hora : 10:01:55
Usuario : WVelasquez-009

Ambiente : Production

PROGRAMA DE INVERSION PUBLICA POR FUENTE DE FINANCIAMIENTO

1

Ejercicio fiscal : 2020

Mes inicial : Enero

Junio

Moneda : CÓRDOBA

Descripción	Rentas del Tesoro	Rentas del Tesoro Alivio de Deuda	Prestamos externos	Donaciones externas	Total
0970210000350020 Construcción de casa de alojamiento en Somotillo	1,648,700.67	0.00	0.00	0.00	1,648,700.67
0970210000350030 Construcción de casa de alojamiento en Corinto	1,648,700.66	0.00	0.00	0.00	1,648,700.66
0970240000640010 Reemplazo sistema de agua potable en Waspam	0.00	0.00	5,893,559.45	0.00	5,893,559.45
097024000064011A Supervisión del reemplazo sistema de agua potable en Waspam	0.00	0.00	961,834.02	0.00	961,834.02
097024000064014A Seguimiento y asistencia técnica del reemplazo sistema de agua potable en Waspam	0.00	0.00	1,349,841.39	0.00	1,349,841.39
097024000071009A Seguimiento y asistencia técnica para la construcción de saneamiento mejorado en comunidad Tule Sur en El Jicaral	0.00	0.00	54,217.80	0.00	54,217.80
097024000071031A Seguimiento y asistencia técnica para la construcción de sistema de agua potable y saneamiento en comunidad Santa Cruz - San Cristóbal en Chinandega	0.00	0.00	45,355.72	0.00	45,355.72
0970240000720030 Mejoramiento del sistema de agua potable en Los Trejos en Tipitapa	0.00	0.00	3,527,265.93	0.00	3,527,265.93
097024000072005A Seguimiento y asistencia técnica para el mejoramiento sistema de agua potable en Los Trejos en Tipitapa	0.00	0.00	319,498.33	0.00	319,498.33
097024000072009A Supervisión para el mejoramiento del sistema de agua potable en Los Trejos en Tipitapa	0.00	0.00	736,169.17	0.00	736,169.17
097024000073032A Seguimiento y asistencia técnica para la construcción del sistema de agua potable y saneamiento en comunidad La Escoba en Diriomo	0.00	0.00	64,275.89	0.00	64,275.89
097024000073035A Supervisión para la construcción saneamiento mejorado en comunidades San Pedro, Los Angeles, Potrerón, Las Cruces, Santa Cruz, La Manzana, Barrio Nuevo, San Diego No. 2, Esquipulas en La Paz de Carazo	0.00	0.00	82,144.38	0.00	82,144.38
097024000073040A Supervisión para la construcción saneamiento mejorado en comunidades Bertha Diaz, El Panamá, Cañas Blancas, Monte Verde y Monte Libano en El Rosario	0.00	0.00	169,857.34	0.00	169,857.34
097024000074004A Seguimiento y asistencia técnica para la construcción del sistema de agua potable y saneamiento en comunidad Puertas de Paris en San Pedro de Lóvago	0.00	0.00	261,508.49	0.00	261,508.49
097024000074011A Supervisión para la construcción del sistema de agua potable y saneamiento en comunidad Puertas de Paris en San Pedro de Lóvago	0.00	0.00	223,752.00	0.00	223,752.00
0970240000780100 Construcción de Casa Base de Salud en la comunidad Sasha de Puerto Cabezas	0.00	0.00	15,726,854.86	0.00	15,726,854.86
0970280000011410 Construcción de viviendas de interes social Bismarck Martinez, Managua	0.00	11,112,530.00	0.00	0.00	11,112,530.00
0970280000011450 Construcción de viviendas en comunidad Julio Velásquez en Somoto, Madriz	0.00	4,333,559.25	0.00	0.00	4,333,559.25

Cuadro No. 21

Ministerio de Hacienda República de Nicaragua

Ministerio de Hacienda y Crédito Público

Presupuesto Devengado por Fuente de Financiamiento

Fecha : 2/7/2020
Hora : 10:01:55
Usuario : WVelasquez-009

Ambiente : Production

PROGRAMA DE INVERSION PUBLICA POR FUENTE DE FINANCIAMIENTO

1

Ejercicio fiscal : 2020

Mes inicial : Enero

Junio

Moneda : CÓRDOBA

Descripción	Rentas del Tesoro	Rentas del Tesoro Alivio de Deuda	Prestamos externos	Donaciones externas	Total
097028000011460 Construcción de viviendas en la comunidad de Panali en Quilali, Nueva Segovia	0.00	1,283,355.00	0.00	0.00	1,283,355.00
097028000011470 Construcción de viviendas en San Nicolás Sector 05, Estell	0.00	171,626.00	0.00	0.00	171,626.00
097028000011490 Construcción de viviendas en Colonia Bismarck Martínez, San Francisco Libre, Managua	0.00	600,691.00	0.00	0.00	600,691.00
097028000022590 Construcción de viviendas en urbanización Ciudad El Doral sector 36 en Mateare, Managua	0.00	0.00	1,635,417.60	0.00	1,635,417.60
097028000022600 Construcción de vivienda en urbanización Colonia la Cruz en Ciudad Sandino, Managua	0.00	0.00	68,142.40	0.00	68,142.40
097028000022610 Construcción de viviendas en urbanización Montenebo sector 04, Managua	0.00	0.00	9,403,651.20	0.00	9,403,651.20
097028000022620 Construcción de viviendas en urbanización Praderas de Mombacho sector 08, Granada	0.00	0.00	68,142.40	0.00	68,142.40
097028000022630 Construcción de viviendas en urbanización Praderas de Sandino sector 17 en Ciudad Sandino, Managua	0.00	0.00	1,703,560.00	0.00	1,703,560.00
097028000022640 Construcción de viviendas en urbanización Praderas de Xilotepe sector 06 en Jinotepe, Carazo	0.00	0.00	68,142.40	0.00	68,142.40
097028000022650 Construcción de viviendas en urbanización San Miguel sector 17 en Ciudad Sandino, Managua	0.00	0.00	476,996.80	0.00	476,996.80
097028000022660 Construcción de viviendas en urbanización Valle Verde sector 16, Managua	0.00	0.00	3,475,262.40	0.00	3,475,262.40
097028000022670 Construcción de viviendas en urbanización Villa Casteleón sector 22, León	0.00	0.00	408,854.40	0.00	408,854.40
097028000022680 Construcción de viviendas en urbanización Vistas del Momotombo sector 14 en Mateare, Managua	0.00	0.00	953,993.60	0.00	953,993.60
097028000022690 Construcción de viviendas en urbanización San Andrés sector 22 en Ciudad Sandino, Managua	0.00	0.00	204,427.20	0.00	204,427.20
0970320000800080 Construcción de obras exteriores del INTAE Juan de Dios Muñoz Reyes, León	0.00	8,623,507.36	0.00	0.00	8,623,507.36
0970320000800090 Construcción de batería sanitaria en edificio No. 2 del INTAE Juan de Dios Muñoz Reyes, León	0.00	5,928,423.85	0.00	0.00	5,928,423.85
0970320000800100 Construcción del edificio No. 2 (4ta. Etapa) del INTAE Juan de Dios Muñoz Reyes, León	0.00	505,140.83	0.00	0.00	505,140.83
0970320000800110 Construcción del edificio No. 1 (3era. Etapa) del INTAE Juan de Dios Muñoz Reyes, León	0.00	4,864,508.71	0.00	0.00	4,864,508.71
0970320000800120 Construcción del edificio No. 3 (3era. Etapa) del INTAE Juan de Dios Muñoz Reyes, León	0.00	2,491,309.12	0.00	0.00	2,491,309.12
0970320000800130 Construcción de cafetería del INTAE Juan de Dios Muñoz Reyes, León	0.00	1,965,159.27	0.00	0.00	1,965,159.27

Cuadro No. 21

Ministerio de Hacienda República de Nicaragua

Ministerio de Hacienda y Crédito Público

Presupuesto Devengado por Fuente de Financiamiento

Fecha : 2/7/2020

Hora : 10:01:55

Usuario : WVelasquez-009

Ambiente : Production

1

Ejercicio fiscal : 2020

Mes inicial : Enero

Junio

Moneda : CÓRDOBA

PROGRAMA DE INVERSION PUBLICA POR FUENTE DE FINANCIAMIENTO

Descripción	Rentas del Tesoro	Rentas del Tesoro Alivio de Deuda	Prestamos externos	Donaciones externas	Total
097034000027001A Unidad ejecutora para el Mejoramiento de la infraestructura del sitio histórico Palacio Nacional de la Cultura	144,000.05	0.00	0.00	0.00	144,000.05
0970340000270070 Mejoramiento del sistema eléctrico del Palacio Nacional de la Cultura	6,560,565.32	0.00	0.00	0.00	6,560,565.32
0970340000270080 Habilitación de salas de exposición del Museo Nacional de Historia y Memoria de la Revolución en el Palacio Nacional de la Cultura	1,505,082.05	0.00	0.00	0.00	1,505,082.05
097034000029001A Equipamiento de salas de exposición del Museo Nicaragüense de la Música, Managua	191,081.63	0.00	0.00	0.00	191,081.63
097034000029002A Unidad ejecutora para la Habilitación y equipamiento del Centro Cultural Colonia Dambach, Managua	66,000.01	0.00	0.00	0.00	66,000.01
097034000030001A Unidad ejecutora para el Mejoramiento y Ampliación de la infraestructura del Centro Cultural Antiguo Gran Hotel, Managua	179,999.94	0.00	0.00	0.00	179,999.94
097036000001001A Adquisición de equipos para el fortalecimiento de las delegaciones departamentales de la Dirección General de Catastro Físico	4,462,755.90	0.00	0.00	0.00	4,462,755.90
097036000054001A Adquisición de Equipo Convencional y Telemétrico para Estaciones Meteorológicas	741,761.67	0.00	0.00	0.00	741,761.67
097036000054002A Supervisión de Adquisición de Equipos de Estaciones Meteorológicas	16,526.00	0.00	0.00	0.00	16,526.00
097036000057002A Supervisión para el Fortalecimiento de la Red de Monitoreo Hidrométrica Nacional	33,600.00	0.00	0.00	0.00	33,600.00
097036000057006A Adquisición de Equipos Hidrográficos para la Red de Monitoreo Hidrométrica Nacional	524,673.25	0.00	0.00	0.00	524,673.25
097036000061001A Supervisión y Administración de la Ampliación de la Red de Monitoreo Hidrogeológico de los Acuíferos del Pacífico De Nicaragua	12,115.00	0.00	0.00	0.00	12,115.00
097036000061002A Adquisición de Equipos de Monitoreo Hidrogeológicos de la Red Piezométrica Nacional	464,717.62	0.00	0.00	0.00	464,717.62
097036000064002A Supervisión para Rehabilitación de Estaciones Hidrometeorológicas y Mareográficas.	30,260.00	0.00	0.00	0.00	30,260.00
097036000064003A Adquisición de Equipos Hidrométricos y Mareográficos para Fortalecimiento de la Red de Vigilancia a nivel nacional	396,486.31	0.00	0.00	0.00	396,486.31
097036000064004A Adquisición e Instalación de limnómetros para Fortalecimiento de la Red de Vigilancia Hidrometeorológica y Mareográfica.	45,462.10	0.00	0.00	0.00	45,462.10
097036000065002A Supervisión para Fortalecimiento de la Red de Vigilancia Hidrometeorológica y Mareográfica	37,000.00	0.00	0.00	0.00	37,000.00
097036000065002O Construcción de plazoletas en El Viejo, Chinandega	138,580.47	0.00	0.00	0.00	138,580.47
097036000065004A Adquisición e instalación de equipos eléctricos para estaciones hidrometeorológicas y mareográficas en Somotillo y Prinzapolka	128,186.93	0.00	0.00	0.00	128,186.93

Cuadro No. 21

Ministerio de Hacienda República de Nicaragua

Ministerio de Hacienda y Crédito Público

Presupuesto Devengado por Fuente de Financiamiento

Fecha : 2/7/2020
Hora : 10:01:55
Usuario : WVelasquez-009

Ambiente : Production

1

PROGRAMA DE INVERSION PUBLICA POR FUENTE DE FINANCIAMIENTO

Ejercicio fiscal : 2020

Mes inicial : Enero

Junio

Moneda : CÓRDOBA

Descripción	Rentas del Tesoro	Rentas del Tesoro Alivio de Deuda	Prestamos externos	Donaciones externas	Total
097036000066002A Supervisión para el Fortalecimiento de la Red de Vigilancia Meteorológica.	17,340.00	0.00	0.00	0.00	17,340.00
097036000066003A Adquisición de Equipos para Estaciones Meteorológicas Telemétricas	480,220.13	0.00	0.00	0.00	480,220.13
097036000068001A Adquisición e instalación de equipos para el monitoreo de lahares y lluvias en el volcán Concepción y zonas montañosas	1,245,719.09	0.00	0.00	0.00	1,245,719.09
097036000068001O Construcción de plazoleta en el volcán Concepción	285,735.27	0.00	0.00	0.00	285,735.27
097036000068002A Supervisión para la instalación de equipos de monitoreo de lahares y lluvias en el volcán Concepción y zonas montañosas	105,050.00	0.00	0.00	0.00	105,050.00
097036000070001A Adquisición e instalación de equipos meteorológicos para estaciones telemétricas	155,321.72	0.00	0.00	0.00	155,321.72
097036000070002A Supervisión para la instalación de equipos meteorológicos	14,490.00	0.00	0.00	0.00	14,490.00
097036000071001A Adquisición e instalación de equipos meteorológicos para estaciones convencionales y telemétricas	155,321.72	0.00	0.00	0.00	155,321.72
097036000071002A Supervisión para fortalecimiento de la red de vigilancia meteorológica	12,405.00	0.00	0.00	0.00	12,405.00
097046000005009O Rehabilitación del sistema hidrosanitario del TNRD	4,912,891.99	0.00	0.00	0.00	4,912,891.99
097054000155001O Rehabilitación estadio municipal en Siuna	50,000.00	0.00	0.00	0.00	50,000.00
097054000156001O Rehabilitación estadio municipal en Puerto Cabezas	2,352,240.19	0.00	0.00	0.00	2,352,240.19
097054000200001O Rehabilitación del Complejo Autonomía GRACCN - CRACCN en Puerto Cabezas	49,999.76	0.00	0.00	0.00	49,999.76
097054000218001O Rehabilitación oficina de enlace Costa Caribe	1,200,901.55	0.00	0.00	0.00	1,200,901.55
097054000221001O Rehabilitación de Camino Productivo Leymus – San Jeronimo en el Municipio de Waspam	200,000.00	0.00	0.00	0.00	200,000.00
097054000223001O Rehabilitación de Camino Productivo Pinol – Nueva Esperanza de Acawas en el Municipio de Puerto Cabezas	200,000.00	0.00	0.00	0.00	200,000.00
097054000225001O Rehabilitación de Camino Productivo Empalme de Tuara – Tuara en el Municipio de Puerto Cabezas	6,356,221.12	0.00	0.00	0.00	6,356,221.12
097054000226001O Rehabilitación de Camino Productivo Waspam – Leymus en el Municipio de Waspam	1,723,015.80	0.00	0.00	0.00	1,723,015.80
097054000230001O Construcción de Andenes Peatonales en el Municipio de Puerto Cabezas	49,997.47	0.00	0.00	0.00	49,997.47
097054000231001O Construcción del mercado municipal de Waspam	60,000.00	0.00	0.00	0.00	60,000.00
097054000232001O Rehabilitación de calles en la ciudad de Bilwi, Puerto Cabezas	5,334,405.71	0.00	0.00	0.00	5,334,405.71
097054000233001O Construcción de cancha multiuso en la comunidad Vesubio del municipio de Bonanza, RACCN	1,012,737.06	0.00	0.00	0.00	1,012,737.06
097054000236001O Rehabilitación de calles en Alamikamban, Municipio de Prinzapolka, RACCN	2,979,574.64	0.00	0.00	0.00	2,979,574.64

Cuadro No. 21

Ministerio de Hacienda República de Nicaragua

Ministerio de Hacienda y Crédito Público

Presupuesto Devengado por Fuente de Financiamiento

Fecha : 2/7/2020

Hora : 10:01:55

Usuario : WVelasquez-009

Ambiente : Production

1

Ejercicio fiscal : 2020

Mes inicial : Enero

Junio

Moneda : CÓRDOBA

PROGRAMA DE INVERSION PUBLICA POR FUENTE DE FINANCIAMIENTO

Descripción	Rentas del Tesoro	Rentas del Tesoro Alivio de Deuda	Prestamos externos	Donaciones externas	Total
097054000239001O Rehabilitación de camino productivo El Guayabo - Coperna - Los Pinars en el municipio de Siuna, RACCN	2,680,000.00	0.00	0.00	0.00	2,680,000.00
097054000240001O Rehabilitación de camino productivo Agua Sucla - El Consuelo en el municipio de Siuna, RACCN	2,320,000.00	0.00	0.00	0.00	2,320,000.00
097055000048001A Supervisión de construcción de complejo comercial congresista Horatio Hodgson, Bluefields - RACCS	700,000.00	0.00	0.00	0.00	700,000.00
097055000048001O Construcción de complejo comercial congresista Horatio Hodgson, Bluefields -RACCS	10,100,000.00	0.00	0.00	0.00	10,100,000.00
097055000092001A Supervisión de Rehabilitación de Camino Rural en las comunidades entre Nueva Alianza y El Pedregal, Municipio de Laguna de Perlas	200,000.00	0.00	0.00	0.00	200,000.00
097055000092001O Rehabilitación de Camino Rural en las comunidades entre Nueva Alianza y El Pedregal, Municipio de Laguna de Perlas	2,700,000.00	0.00	0.00	0.00	2,700,000.00
097055000104001O Construcción de puente colgante Sumu Kat en el municipio de Bluefields	1,450,000.00	0.00	0.00	0.00	1,450,000.00
097055000105001A Supervisión de la Habilitación de campo de futbol en el barrio San Pedro de Bluefields	50,000.00	0.00	0.00	0.00	50,000.00
097055000105001O Habilitación de campo de futbol en el barrio San Pedro de Bluefields	2,320,000.00	0.00	0.00	0.00	2,320,000.00
097055000108001A Supervisión de Mejoramiento del estadio de beisbol en la comunidad de Siawas del municipio de La Cruz del Rio Grande	50,000.00	0.00	0.00	0.00	50,000.00
097055000108001O Mejoramiento del estadio de beisbol en la comunidad de Siawas del municipio de La Cruz del Rio Grande	950,000.00	0.00	0.00	0.00	950,000.00
097055000112001O Mejoramiento camino Karawala - Sandy Bay en el municipio de la Desembocadura de Rio Grande	800,000.00	0.00	0.00	0.00	800,000.00
097055000114001A Estudio y diseño para la Construcción de estadio de Béisbol en el municipio de El Tortuguero, RACCS	1,200,000.00	0.00	0.00	0.00	1,200,000.00
097057000065001A Administración Construcción Líneas de Transmisión en la planta Hidroeléctrica Tumarín	0.00	16,221,692.00	0.00	0.00	16,221,692.00
097057000066001A Supervisión	0.00	24,239,680.00	0.00	0.00	24,239,680.00
Componente I PNERER					
097057000066002A Unidad Ejecutora	0.00	5,913,340.00	0.00	0.00	5,913,340.00
Componente I - PNERER					
097057000066003A Adquisición de materiales para proyectos de electrificación rural en Nueva Segovia - Esteli - Jinotega y Matagalpa	0.00	0.00	84,428,599.23	0.00	84,428,599.23
097057000071001A Adquisición de materiales para proyectos de electrificación rural en la RACCN	0.00	0.00	15,265,699.72	0.00	15,265,699.72
097057000072001A Unidad Ejecutora	0.00	3,304,102.00	0.00	0.00	3,304,102.00
Componente II (PNERER)					
097057000072003A Supervisión	0.00	4,419,959.00	1,023,958.55	0.00	5,443,917.55
Componente II PNERER					
097057000072004A Adquisición de materiales para proyectos de electrificación asentamientos sector Managua	0.00	0.00	14,976,322.28	0.00	14,976,322.28
097057000081001A Unidad Ejecutora	0.00	5,078,150.00	0.00	0.00	5,078,150.00
PELNICA II					

Cuadro No. 21

Ministerio de Hacienda República de Nicaragua

Ministerio de Hacienda y Crédito Público

Presupuesto Devengado por Fuente de Financiamiento

Fecha : 2/7/2020

Hora : 10:01:55

Usuario : WVelasquez-009

Ambiente : Production

1

PROGRAMA DE INVERSION PUBLICA POR FUENTE DE FINANCIAMIENTO

Ejercicio fiscal : 2020

Mes inicial : Enero

Junio

Moneda : CÓRDOBA

Descripción	Rentas del Tesoro	Rentas del Tesoro Alivio de Deuda	Prestamos externos	Donaciones externas	Total
097057000082003A Administración Construcción Subestación Carlos Fonseca y Línea de Transmisión	0.00	17,355,366.00	0.00	0.00	17,355,366.00
097057000090001A Unidad Ejecutora - Ampliación y Refuerzos de Transmisión de Electricidad	0.00	18,986,918.00	0.00	0.00	18,986,918.00
097057000091001A Unidad Ejecutora Banda Ancha - ENATREL	4,508,290.00	0.00	0.00	0.00	4,508,290.00
097057000094001A Adquisición de materiales para proyectos de electrificación asentamientos RACCN	0.00	0.00	12,729,532.80	0.00	12,729,532.80
097057000095001A Unidad Ejecutora Programa de Exploración Geotermica y Mejoras en Transmisión - Componente II	0.00	23,272,774.00	0.00	0.00	23,272,774.00
097057000096001A Unidad Ejecutora Subestación Central	0.00	831,373.00	0.00	0.00	831,373.00
097057000097002A Supervisión Mejoramiento de la Red y Sistema de Medición	0.00	4,390,550.00	0.00	0.00	4,390,550.00
097057000097003A Unidad Ejecutora Mejoramiento de la Red y Sistema y Sistema de Medición	0.00	2,560,438.00	0.00	0.00	2,560,438.00
097057000101001A Supervisión para Rehabilitación de Red	0.00	6,860,186.00	0.00	0.00	6,860,186.00
097057000101002A Unidad Ejecutora - Red de Distribución Eléctrica	0.00	3,740,666.00	0.00	0.00	3,740,666.00
097057000107001A Unidad Ejecutora Suministro Transformadores de Potencia	0.00	1,156,908.00	0.00	0.00	1,156,908.00
097057000108001A Unidad Ejecutora La Esperanza - La Gateada	0.00	22,082,365.00	0.00	0.00	22,082,365.00
097058000024002A Supervisión de las Obras para el Mejoramiento y Ampliación del Sistema de Alcantarillado Sanitario en la Ciudad de Masaya	0.00	1,065,900.00	0.00	0.00	1,065,900.00
097058000055001A Unidad Ejecutora del Proyecto de Agua Potable y Saneamiento en la Ciudad de Granada	0.00	322,450.00	1,264,111.26	0.00	1,586,561.26
097058000055001O Mejoramiento y Ampliación del Sistema de Agua Potable de la Ciudad de Granada	0.00	0.00	7,912,176.60	0.00	7,912,176.60
097058000055002A Supervisión para las Obras de Mejoramiento del Sistema de AP, AS y Planta de Tratamiento en la Ciudad de Granada	0.00	0.00	4,263,364.24	0.00	4,263,364.24
097058000055003O Mejoramiento y Ampliación del Sistema de Alcantarillado Sanitario en la Ciudad de Granada	0.00	0.00	5,087,074.79	0.00	5,087,074.79
097058000059002A Supervisión de las Obras de Mejoramiento y Ampliación del Sistema de Agua Potable de la Ciudad de Santo Tomás	0.00	571,725.00	0.00	0.00	571,725.00
097058000059003A Supervisión de las Obras de Construcción del Sistema de Alcantarillado Sanitario de la Ciudad de Santo Tomás	0.00	571,725.00	0.00	0.00	571,725.00
097058000075002A Unidad Ejecutora del Proyecto de la Ciudad de Bluefields	0.00	4,015,960.00	0.00	0.00	4,015,960.00
097058000076002A Supervisión de las Obras de Mejoramiento y Ampliación del Sistema de Agua Potable de la Ciudad de Acoyapa	0.00	561,725.00	0.00	0.00	561,725.00
097058000076003A Supervisión de las Obras de Construcción del Sistema de Alcantarillado Sanitario de la Ciudad de Acoyapa	0.00	561,725.00	0.00	0.00	561,725.00

Cuadro No. 21

Ministerio de Hacienda República de Nicaragua

Ministerio de Hacienda y Crédito Público

Presupuesto Devengado por Fuente de Financiamiento

Fecha : 2/7/2020

Hora : 10:01:55

Usuario : WVelasquez-009

Ambiente : Production

1



PROGRAMA DE INVERSION PUBLICA POR FUENTE DE FINANCIAMIENTO

Ejercicio fiscal : 2020

Mes inicial : Enero

Junio

Moneda : CÓRDOBA

Descripción	Rentas del Tesoro	Rentas del Tesoro Alivio de Deuda	Prestamos externos	Donaciones externas	Total
097058000097002A Supervisión de las Obras para el Mejoramiento y Ampliación del Sistema de Alcantarillado Sanitario de la Ciudad de Condega	0.00	1,504,760.00	0.00	0.00	1,504,760.00
097058000098001A Unidad Ejecutora para el Mejoramiento y Ampliación del Sistema de Agua Potable y Construcción del Sistema de Alcantarillado Sanitario de la Ciudad de Bilwi	0.00	3,402,300.00	0.00	2,929,728.29	6,332,028.29
097058000098001O Mejoramiento y Ampliación del Sistema de Agua Potable de la Ciudad de Bilwi	0.00	0.00	0.00	40,979,051.81	40,979,051.81
097058000098003A Supervisión de las Obras de Mejoramiento y Ampliación del Sistema de Agua Potable de la Ciudad de Bilwi	0.00	0.00	0.00	1,654,163.71	1,654,163.71
097058000106002A Supervisión de las Obras para el Mejoramiento y Ampliación del Sistema de Agua Potable de El Rama - La Esperanza	0.00	607,120.00	0.00	0.00	607,120.00
097058000107003A Supervisión de las Obras para el Mejoramiento y Ampliación del Sistema de Agua Potable de la Ciudad de Nueva Guinea	0.00	327,684.00	0.00	0.00	327,684.00
097058000108002A Supervisión de las Obras para el Mejoramiento y Ampliación del Sistema de Agua Potable de la Ciudad de Rivas	0.00	690,440.00	0.00	0.00	690,440.00
097058000156002A Supervisión de Obras para el Mejoramiento y Ampliación del Sistema de Agua Potable de la Ciudad de Nandaime	0.00	678,420.00	0.00	0.00	678,420.00
097058000156003A Supervisión de Obras para la Construcción del Sistema de Alcantarillado Sanitario de la Ciudad de Nandaime	0.00	710,950.00	0.00	0.00	710,950.00
097058000158002A Supervisión de las Obras para la Construcción del Sistema de Alcantarillado Sanitario de la Ciudad de El Rama - La Esperanza	0.00	613,020.00	0.00	0.00	613,020.00
097058000160002A Supervisión de las Obras para la Construcción del Sistema de Alcantarillado Sanitario de la Ciudad de Nueva Guinea	0.00	297,123.00	0.00	0.00	297,123.00
097058000162002A Supervisión de las Obras para el Mejoramiento y Ampliación del Sistema de Alcantarillado Sanitario de la Ciudad de Rivas	0.00	531,315.00	0.00	0.00	531,315.00
097058000172001A Equipamiento para los Sistemas de Agua Potable y Alcantarillado Sanitario de las Delegaciones Departamentales	0.00	0.00	0.00	6,145,192.08	6,145,192.08
097058000172005O Construcción del Centro Regional de Atención Inmediata para la RACCN en la ciudad de Bilwi	0.00	0.00	0.00	9,568,687.45	9,568,687.45
097058000173002A Supervisión de la Construcción del Sistema de Alcantarillado y Planta de Tratamiento de la Ciudad de Juigalpa	0.00	1,457,500.00	0.00	0.00	1,457,500.00
097058000183003A Supervisión para el Mejoramiento del Sistema de Tratamiento de Aguas Residuales de Managua	0.00	0.00	2,634,620.96	0.00	2,634,620.96
097058000185001O Mejoramiento y ampliación del sistema de alcantarillado sanitario de la ciudad de Chinandega	0.00	12,783,078.00	0.00	0.00	12,783,078.00

Cuadro No. 21

Ministerio de Hacienda República de Nicaragua

Ministerio de Hacienda y Crédito Público

Presupuesto Devengado por Fuente de Financiamiento

Fecha : 2/7/2020
Hora : 10:01:55
Usuario : WVelasquez-009

Ambiente : Production

PROGRAMA DE INVERSION PUBLICA POR FUENTE DE FINANCIAMIENTO

1

Ejercicio fiscal : 2020

Mes inicial : Enero

Junio

Moneda : CÓRDOBA

Descripción	Rentas del Tesoro	Rentas del Tesoro Alivio de Deuda	Prestamos externos	Donaciones externas	Total
0970580001890010 Mejoramiento y ampliación del sistema de alcantarillado sanitario de la ciudad de Chichigalpa	0.00	1,597,943.00	0.00	0.00	1,597,943.00
0970580001900010 Mejoramiento y ampliación del sistema de alcantarillado sanitario en la ciudad de El Viejo, Chinandega	0.00	1,187,836.00	0.00	0.00	1,187,836.00
0970580002000010 Mejoramiento y ampliación del sistema de agua potable de la ciudad de Tipitapa	0.00	1,446,400.00	0.00	0.00	1,446,400.00
097058000219001A Supervisión de las Obras para el Mejoramiento y Ampliación del sistema de agua potable de Altagracia	0.00	900,000.00	0.00	0.00	900,000.00
097058000220001A Supervisión de las Obras para el Mejoramiento y ampliación del sistema de agua potable de Moyogalpa	0.00	900,000.00	0.00	0.00	900,000.00
097058000221001A Supervisión de las Obras para el mejoramiento y ampliación del sistema de agua potable de Catarina	0.00	195,753.00	303,690.94	0.00	499,443.94
097058000221001O Mejoramiento y Ampliación del sistema de agua potable de Catarina	0.00	0.00	13,910,732.66	0.00	13,910,732.66
097058000221002A Supervisión de las Obras para el mejoramiento y ampliación del sistema de agua potable de Niquinohomo	0.00	195,753.00	428,323.29	0.00	624,076.29
097058000221002O Mejoramiento y Ampliación del sistema de agua potable de Niquinohomo	0.00	0.00	19,754,805.12	0.00	19,754,805.12
097058000221003A Supervisión de las Obras para el mejoramiento y ampliación del sistema de agua potable de San Juan de Oriente	0.00	195,753.00	184,992.71	0.00	380,745.71
097058000221003O Mejoramiento y Ampliación del sistema de agua potable de San Juan de Oriente	0.00	0.00	6,297,348.62	0.00	6,297,348.62
097058000222001A Supervisión de las Obras para el Mejoramiento y Ampliación del sistema de agua potable de Tola	0.00	370,000.00	540,110.91	0.00	910,110.91
097058000222001O Mejoramiento y Ampliación del sistema de agua potable de Tola	0.00	0.00	10,267,895.25	0.00	10,267,895.25
097058000224001A Supervisión de las Obras para el Mejoramiento y Ampliación del sistema de agua potable de San Juan del Sur	0.00	260,041.00	429,496.56	0.00	689,537.56
097058000224001O Mejoramiento y Ampliación del sistema de agua potable de San Juan del Sur	0.00	0.00	21,028,773.00	0.00	21,028,773.00
097058000228001A Supervisión de las Obras para la Construcción del Sistema de Alcantarillado Sanitario de Catarina	0.00	139,579.00	195,276.95	0.00	334,855.95
097058000228001O Construcción del Sistema de Alcantarillado Sanitario de Catarina	0.00	0.00	10,242,994.49	0.00	10,242,994.49
097058000228002A Supervisión de las Obras para la Construcción del Sistema de Alcantarillado Sanitario de Niquinohomo	0.00	139,579.00	529,546.34	0.00	669,125.34
097058000228002O Construcción del Sistema de Alcantarillado Sanitario de Niquinohomo	0.00	0.00	14,513,143.18	0.00	14,513,143.18
097058000228003A Supervisión de las Obras para la Construcción del Sistema de Alcantarillado Sanitario de San Juan de Oriente	0.00	139,579.00	171,305.96	0.00	310,884.96

Cuadro No. 21

Ministerio de Hacienda República de Nicaragua

Ministerio de Hacienda y Crédito Público

Presupuesto Devengado por Fuente de Financiamiento

Fecha : 2/7/2020

Hora : 10:01:55

Usuario : WVelasquez-009

Ambiente : Production

1

PROGRAMA DE INVERSION PUBLICA POR FUENTE DE FINANCIAMIENTO

Ejercicio fiscal : 2020

Mes inicial : Enero

Junio

Moneda : CÓRDOBA

Descripción	Rentas del Tesoro	Rentas del Tesoro Alivio de Deuda	Prestamos externos	Donaciones externas	Total
0970580002280030 Construcción del Sistema de Alcantarillado Sanitario de San Juan de Oriente	0.00	0.00	8,010,276.87	0.00	8,010,276.87
097058000237001A Unidad Ejecutora de Mejora y Gestión Sostenible de los servicios de agua potable y saneamiento en zonas urbanas y periurbanas	0.00	925,000.00	3,912,426.22	0.00	4,837,426.22
097058000237002O Rehabilitación y Equipamiento de los centros de producción de agua y almacenamiento en la zona hidráulica de Altamira	0.00	0.00	5,006,088.11	0.00	5,006,088.11
097058000237003A Diseño final de infraestructura de la Delegación Altamira en la Ciudad de Managua	0.00	0.00	143,833.10	0.00	143,833.10
097058000241001O Mejoramiento y ampliación del sistema de alcantarillado sanitario y tratamiento de aguas residuales de la ciudad de Telica	0.00	50,000.00	0.00	0.00	50,000.00
097058000242001O Mejoramiento y ampliación del sistema de agua potable de la ciudad de Jinotepe	0.00	8,867,005.00	0.00	0.00	8,867,005.00
097058000243001O Mejoramiento y ampliación del sistema de alcantarillado sanitario y tratamiento de aguas residuales de la ciudad de Jinotepe	0.00	492,257.00	0.00	0.00	492,257.00
097058000244001O Mejoramiento y ampliación del sistema de agua potable de la ciudad de León	0.00	11,518,433.12	0.00	0.00	11,518,433.12
097058000245001O Mejoramiento y ampliación del sistema de alcantarillado sanitario y tratamiento de aguas residuales de la ciudad de León	0.00	24,773,246.48	0.00	0.00	24,773,246.48
097058000246001O Mejoramiento y ampliación del sistema de alcantarillado sanitario y tratamiento de aguas residuales de Ciudad Dario y Las Calabazas	0.00	13,358,976.00	0.00	0.00	13,358,976.00
097063000001089A Estudio y diseño para el mejoramiento y ampliación del sistema de agua potable y la construcción del sistema de alcantarillado sanitario de Masatepe	712,867.54	0.00	0.00	0.00	712,867.54
097063000001091A Estudio de factibilidad para el mejoramiento de la infraestructura y servicios de la Casa Hacienda San Jacinto en Tipitapa	796,716.61	0.00	0.00	0.00	796,716.61
097063000001092A Estudio de factibilidad para el mejoramiento de la infraestructura y servicios de la Casa Natal Rubén Dario en ciudad Dario	410,780.09	0.00	0.00	0.00	410,780.09
097063000001093A Estudio de factibilidad para el mejoramiento de la infraestructura y servicios de la Casa Hacienda Santa Úrsula en Rivas	395,000.05	0.00	0.00	0.00	395,000.05
097063000001103A Estudio y diseño para el mejoramiento y ampliación del sistema de agua potable y la construcción del sistema de alcantarillado sanitario de Matagalpa	5,166,082.50	0.00	0.00	0.00	5,166,082.50
097063000001104A Diseño de Plan Estratégico para la puesta en valor de activos culturales a nivel nacional	1,539,913.70	0.00	0.00	0.00	1,539,913.70
097063000001109A Estudios de pre factibilidad de siete proyectos de transmisión de energía de ENATREL	8,999,809.18	0.00	0.00	0.00	8,999,809.18
097063000001113A Consultoría para la gestión financiera del Fondo de Pre inversión	265,667.61	0.00	0.00	0.00	265,667.61

Cuadro No. 21

Ministerio de Hacienda República de Nicaragua

Ministerio de Hacienda y Crédito Público

Presupuesto Devengado por Fuente de Financiamiento

Fecha : 2/7/2020

Hora : 10:01:55

Usuario : WVelasquez-009

Ambiente : Production

1

PROGRAMA DE INVERSION PUBLICA POR FUENTE DE FINANCIAMIENTO

Ejercicio fiscal : 2020

Mes inicial : Enero

Junio

Moneda : CÓRDOBA

Descripción	Rentas del Tesoro	Rentas del Tesoro Alivio de Deuda	Prestamos externos	Donaciones externas	Total
097063000001114A Consultoría para la supervisión de estudios y diseños del Fondo de Pre inversión	265,667.61	0.00	0.00	0.00	265,667.61
097068000001001A Transferencia a las Municipalidades	1,311,341,169.00	0.00	0.00	0.00	1,311,341,169.00
0970700000020020 Rehabilitación de Pista Juan Pablo II en la ciudad de Managua, Tramo IV Est. 6+840 a 9+565	16,200,000.00	0.00	0.00	0.00	16,200,000.00
0970700000020030 Rehabilitación de Pista Juan Pablo II en la ciudad de Managua, Tramo II Est.2+900 a 4+760	183,800,000.00	0.00	0.00	0.00	183,800,000.00
Total	2,603,117,626.75	704,856,333.99	4,965,276,556.18	89,104,279.37	8,362,354,796.29

Cuadro No. 22

Gobierno Central
Servicio de Deuda Pública Interna
Ejecución Enero - Junio 2020
Córdoba

Conceptos	Presupuesto Actualizado	Ejecución Acumulada	Saldo	Grado de Ejec. %
Intereses + Comisiones	1,599,600,000.00	860,093,608.50	739,506,391.50	53.8
Intereses	1,598,281,548.00	860,030,309.77	738,251,238.23	53.8
Sector Privado	1,283,447,765.00	708,752,235.13	574,695,529.87	55.2
Bonos de la República de Nicaragua	1,034,992,740.00	565,396,737.19	469,596,002.81	54.6
Certificados de Bonos de Pagos por Indemnización	248,455,025.00	143,355,497.94	105,099,527.06	57.7
Sector Público no Financiero	84,987,496.00	40,705,661.76	44,281,834.24	47.9
Bonos de Cumplimiento de la República de Nicaragua	84,987,496.00	40,705,661.76	44,281,834.24	47.9
ENATREL	11,699,554.00	5,603,625.06	6,095,928.94	47.9
ENEL	73,287,942.00	35,102,036.70	38,185,905.30	47.9
Sector Público Financiero	229,846,287.00	110,572,412.88	119,273,874.12	48.1
Banco Central de Nicaragua	229,846,287.00	110,572,412.88	119,273,874.12	48.1
Bonos de Capitalización Nominal e Intransferible	25,183,037.00	9,372,097.82	15,810,939.18	37.2
Bonos Bancarios	204,663,250.00	101,200,315.06	103,462,934.94	49.4
BANPRO	170,966,714.00	84,538,310.28	86,428,403.72	49.4
BANCENTRO	33,696,536.00	16,662,004.78	17,034,531.22	49.4
Comisiones	1,318,452.00	63,298.73	1,255,153.27	4.8
Otros Pagos Asociados a Deuda Interna	1,318,452.00	63,298.73	1,255,153.27	4.8
Compra de divisas 1%	712,886.00		712,886.00	
Convenio MHCP/BCN Colocaciones de Títulos Valores	594,782.00	62,274.78	532,507.22	10.5
CENIVAL/CODIGO ISIN	10,784.00	1,023.95	9,760.05	9.5
Amortización	9,027,400,000.00	1,539,914,284.19	7,487,485,715.81	17.1
Sector Privado	7,108,249,240.00	971,992,772.63	6,136,256,467.37	13.7
Bonos de la República de Nicaragua	6,086,028,307.00		6,086,028,307.00	
Certificados de Bonos de Pagos por Indemnización	1,017,220,933.00	971,992,772.63	45,228,160.37	95.6
Sentencias Judiciales de pago por Pasivos laborales	5,000,000.00		5,000,000.00	
Sector Público no Financiero	1,441,372,000.00	342,394,000.00	1,098,978,000.00	23.8
Bonos de la República de Nicaragua	1,441,372,000.00	342,394,000.00	1,098,978,000.00	23.8
INSS (Deuda histórica)	1,441,372,000.00	342,394,000.00	1,098,978,000.00	23.8
Sector Público Financiero	477,778,760.00	225,527,511.56	252,251,248.44	47.2
Banco Central de Nicaragua	477,778,760.00	225,527,511.56	252,251,248.44	47.2
Bonos de Capitalización Nominal e Intransferible	41,971,727.00	15,620,162.79	26,351,564.21	37.2
Bonos Bancarios	435,807,033.00	209,907,348.77	225,899,684.23	48.2
BANPRO	364,054,105.00	175,347,404.43	188,706,700.57	48.2
BANCENTRO	71,752,928.00	34,559,944.34	37,192,983.66	48.2
Total General	10,627,000,000.00	2,400,007,892.69	8,226,992,107.31	22.6

Cuadro No. 23

Gobierno Central
Servicio de Deuda Pública Externa
Ejecución Enero - Junio 2020
Córdoba

Conceptos	Presupuesto Actualizado	Ejecución Acumulada	Saldo	Grado de Ejec. %
Intereses + Comisiones	3,333,800,000.00	1,750,360,658.26	1,583,439,341.74	52.5
Intereses	2,884,042,115.00	1,545,701,974.30	1,338,340,140.70	53.6
Gobiernos Extranjeros	51,124,157.00	26,817,718.30	24,306,438.70	52.5
Gobierno de España	50,410,097.00	26,182,768.61	24,227,328.39	51.9
Gobierno de Francia	169,878.00	90,768.48	79,109.52	53.4
Kuwait	544,182.00	544,181.21	0.79	100.0
Organismos Bilaterales	52,636,831.00	25,344,183.48	27,292,647.52	48.1
Agencia de Cooperación Internacional del Japón (JICA)	1,520,440.00	727,427.99	793,012.01	47.8
Fondo de Cooperación y Desarrollo Internacional (ICDF)-Taiwán	5,394,100.00	2,662,071.96	2,732,028.04	49.4
Kreditanstalt Für Wiederaufbau (KfW)	8,523,142.00	4,462,961.62	4,060,180.38	52.4
Italian Bank Artigiancassa SPA	786,078.00	356,853.18	429,224.82	45.4
Fondo de Cooperación para el Desarrollo Económico (EDCF)-Corea	26,833,682.00	12,230,196.03	14,603,485.97	45.6
Banco de Exportación-Importación de la India (EXIMBANK)	9,579,389.00	4,904,672.70	4,674,716.30	51.2
Organismos Multilaterales	2,762,886,381.00	1,484,680,848.46	1,278,205,532.54	53.7
Banco Centroamericano de Integración Económica (BCIE)	1,254,189,675.00	709,706,642.09	544,483,032.91	56.6
Banco Interamericano de Desarrollo (BID)	1,273,392,360.00	632,990,388.11	640,401,971.89	49.7
Banco Mundial	75,662,950.00	54,983,388.20	20,679,561.80	72.7
Fondo de la Organización de los Países Exportadores de Petróleo para el Desarrollo Internacional (OPEP/OFID)	32,011,353.00	18,163,037.86	13,848,315.14	56.7
Banco Europeo de Inversiones (BEI)	127,630,043.00	68,837,392.20	58,792,650.80	53.9
Organizaciones e Instituciones Privadas Externas	17,394,746.00	8,859,224.06	8,535,521.94	50.9
Compañía B.V Scheepswerf Damen Gorinchem -DAMEN	17,394,746.00	8,859,224.06	8,535,521.94	50.9
Comisiones	449,757,885.00	204,658,683.96	245,099,201.04	45.5
Gobiernos Extranjeros	866,593.00	466,670.63	399,922.37	53.9
Gobierno de España	65,803.00	65,802.90	0.10	100.0
Kuwait	581,315.00	181,393.62	399,921.38	31.2
1% Organismos Extranjeros	219,475.00	219,474.11	0.89	100.0
Organismos Bilaterales	21,197,222.00	487,015.69	20,710,206.31	2.3
Agencia de Cooperación Internacional del Japón (JICA)	1,407,746.00		1,407,746.00	
Export-Import Bank of the Republic of China	1,961.00	1,960.41	0.59	100.0
Kreditanstalt Für Wiederaufbau (KfW)	841,664.00	321,758.96	519,905.04	38.2
Fondo de Cooperación para el Desarrollo Económico (EDCF)-Corea	1,192,762.00	2,221.24	1,190,540.76	0.2
Banco de Exportación-Importación de la India (EXIMBANK)	13,887,161.00		13,887,161.00	
1% Organismos Bilaterales	3,865,928.00	161,075.08	3,704,852.92	4.2
Organismos Multilaterales	421,214,626.00	200,488,174.31	220,726,451.69	47.6
Banco Centroamericano de Integración Económica (BCIE)	29,005,877.00	29,005,876.75	0.25	100.0
Banco Interamericano de Desarrollo (BID)	33,405,548.00	22,465,103.84	10,940,444.16	67.2
Banco Mundial	218,428,910.00	112,355,231.85	106,073,678.15	51.4
Common Fund For Commodities-CFC	71,288.00	41,090.64	30,197.36	57.6
Fondo de la Organización de los Países Exportadores de Petróleo para el Desarrollo Internacional (OPEP/OFID)	26,771,593.00	14,322,197.97	12,449,395.03	53.5
Fondo Internacional de Desarrollo Agrícola (FIDA)	15,039,682.00	7,408,711.07	7,630,970.93	49.3
Fondo Nórdico de Desarrollo (FND)	10,921,535.00	5,532,238.62	5,389,296.38	50.7
Banco Europeo de Inversiones (BEI)	10,772,933.00	8,539,933.29	2,232,999.71	79.3
1% Organismos Multilaterales	76,797,260.00	817,790.28	75,979,469.72	1.1
Organizaciones e Instituciones Privadas Externas	6,479,444.00	3,216,823.33	3,262,620.67	49.6
Raiffeisen Bank International	5,548,084.00	3,184,973.59	2,363,110.41	57.4
1% Organizaciones e Instituciones Privadas Externas	931,360.00	31,849.74	899,510.26	3.4
Amortización	5,214,000,000.00	2,540,586,181.61	2,673,413,818.39	48.7
Gobiernos Extranjeros	19,801,957.00	12,962,735.64	6,839,221.36	65.5
Gobierno de España	18,345,489.00	12,274,666.43	6,070,822.57	66.9
Gobierno de Francia	1,456,468.00	688,069.21	768,398.79	47.2
Organismos Bilaterales	316,624,630.00	143,660,324.79	172,964,305.21	45.4
Export-Import Bank of the Republic of China	169,632,828.00	81,657,818.52	87,975,009.48	48.1
Fondo de Cooperación y Desarrollo Internacional (ICDF)-Taiwán	28,735,072.00	13,698,357.86	15,036,714.14	47.7
Kreditanstalt Für Wiederaufbau (KfW)	23,135,252.00	10,965,934.04	12,169,317.96	47.4
Fondo de Cooperación para el Desarrollo Económico (EDCF)-Corea	95,088,339.00	37,306,739.16	57,781,599.84	39.2
Hungarian Export Credit Insurance LTD	33,139.00	31,475.21	1,663.79	95.0
Organismos Multilaterales	4,807,380,233.00	2,350,355,888.87	2,457,024,344.13	48.9
Banco Centroamericano de Integración Económica (BCIE)	2,543,180,359.00	1,245,063,663.92	1,298,116,695.08	49.0
Banco Interamericano de Desarrollo (BID)	1,494,555,276.00	738,666,590.54	755,888,685.46	49.4
Banco Mundial	338,162,004.00	157,468,945.97	180,693,058.03	46.6
Fondo Común para los Productos Básicos (FCPB)	5,703,088.00	5,478,752.00	224,336.00	96.1
Fondo de la Organización de los Países Exportadores de Petróleo para el Desarrollo Internacional (OPEP/OFID)	159,564,440.00	76,482,827.14	83,081,612.86	47.9
Fondo Internacional de Desarrollo Agrícola (FIDA)	59,157,006.00	27,885,176.52	31,271,829.48	47.1
Fondo Nórdico de Desarrollo (FND)	73,510,750.00	35,357,275.56	38,153,474.44	48.1
Banco Europeo de Inversiones (BEI)	133,547,310.00	63,952,657.22	69,594,652.78	47.9
Organizaciones e Instituciones Privadas Externas	70,193,180.00	33,607,232.31	36,585,947.69	47.9
Compañía B.V Scheepswerf Damen Gorinchem -DAMEN	70,193,180.00	33,607,232.31	36,585,947.69	47.9
Total General	8,547,800,000.00	4,290,946,839.87	4,256,853,160.13	50.2

Cuadro No. 24

**Gobierno de la República de Nicaragua
Ministerio de Hacienda y Crédito Público**

Fecha : 2/7/2020
Hora : 14:10:21
Usuario : WVelasquez-009
Pagina 1
de 1



**EJECUCION DE ASIGNACION ALIVIO HIPC DE LA DEUDA EXTERNA PARA GASTO
EN POBREZA (GASTO TOTAL)**

Ejercicio : 2020
Presupuestario :
Mes Inicial : Enero : Junio
Moneda : CÓRDOBA

Descripción	Presupuesto Actualizado	Devengado Acumulado	Saldo por Devengar
	A	B	(A - B)
Administración Central	3,582,882,940.00	2,074,692,868.60	1,508,190,071.40
Rentas del Tesoro Alivio BM	1,475,652,640.00	1,168,100,776.26	307,551,863.74
Ministerio de Educación	331,300,000.00	253,210,316.18	78,089,683.82
EDUCACIÓN PRIMARIA	256,293,680.00	204,132,467.46	52,161,212.54
EDUCACIÓN PREESCOLAR	75,006,320.00	49,077,848.72	25,928,471.28
Ministerio de Salud	828,250,000.00	744,190,260.64	84,059,739.36
ATENCIÓN INTEGRAL EN EL PRIMER NIVEL DE ATENCIÓN	264,623,302.99	255,838,077.72	8,785,225.27
ATENCIÓN DE SALUD HOSPITALARIA	563,626,697.01	488,352,182.92	75,274,514.09
Asignaciones y Subvenciones	316,102,640.00	170,700,199.44	145,402,440.56
SISTEMA NACIONAL PARA LA PREVENCION, MITIGACION Y ATENCION DE DESASTRES	49,139,240.00	16,379,744.00	32,759,496.00
SUBSIDIO AL CONSUMO DE ENERGÍA, AGUA Y TELEFONÍA PARA JUBILADOS	266,963,400.00	154,320,455.44	112,642,944.56
Rentas del Tesoro Alivio BID	1,818,682,040.00	704,856,333.99	1,113,825,706.01
Ministerio de Educación	454,613,368.00	125,833,790.19	328,779,577.81
EDUCACIÓN PRIMARIA	190,159,172.00	55,070,114.55	135,089,057.45
EDUCACIÓN SECUNDARIA	229,314,450.00	55,165,229.86	174,149,220.14
EDUCACIÓN PREESCOLAR	35,139,746.00	15,598,445.78	19,541,300.22
Ministerio de Salud	528,159,000.00	272,307,739.18	255,851,260.82
ATENCIÓN INTEGRAL EN EL PRIMER NIVEL DE ATENCIÓN	91,209,464.79	38,509,609.97	52,699,854.82
ATENCIÓN DE SALUD HOSPITALARIA	436,949,535.21	233,798,129.21	203,151,406.00
Ministerio de Energía y Minas	122,251,000.00	5,492,473.63	116,758,526.37
ELECTRICIDAD Y RECURSOS RENOVABLES	122,251,000.00	5,492,473.63	116,758,526.37
Asignaciones y Subvenciones	713,658,672.00	301,222,330.99	412,436,341.01
INSTITUTO DE LA VIVIENDA URBANA Y RURAL	64,344,950.00	17,501,761.25	46,843,188.75
INSTITUTO NACIONAL TECNOLÓGICO	62,009,300.00	24,378,049.14	37,631,250.86
EMPRESA NACIONAL DE TRANSMISION ELÉCTRICA	324,452,422.00	160,414,467.00	164,037,955.00

Cuadro No. 24

Gobierno de la República de Nicaragua
Ministerio de Hacienda y Crédito Público

Fecha : 2/7/2020
Hora : 14:10:21
Usuario : WVelasquez-009
Pagina 1
de 1



EJECUCION DE ASIGNACION ALIVIO HIPC DE LA DEUDA EXTERNA PARA GASTO
EN POBREZA (GASTO TOTAL)

Ejercicio : 2020
Presupuestario :
Mes Inicial : Enero : Junio
Moneda : CÓRDOBA

Descripción	Presupuesto Actualizado	Devengado Acumulado	Saldo por Devengar
	A	B	(A - B)
EMPRESA NICARAGUENSE DE ACUEDUCTOS Y ALCANTARILLADOS SANITARIOS	262,852,000.00	98,928,053.60	163,923,946.40
Rentas del Tesoro Alivio Club de Paris	0.00	0.00	0.00
Ministerio de Salud	0.00	0.00	0.00
ATENCIÓN INTEGRAL EN EL PRIMER NIVEL DE ATENCIÓN	0.00	0.00	0.00
Rentas del Tesoro Alivio BCIE	239,668,310.00	196,552,999.99	43,115,310.01
Asignaciones y Subvenciones	239,668,310.00	196,552,999.99	43,115,310.01
COOPERATIVAS DE TRANSPORTE URBANO COLECTIVO DEL MUNICIPIO DE MANAGUA Y MUNICIPIO DE CIUDAD SANDINO	239,668,310.00	196,552,999.99	43,115,310.01
Rentas del Tesoro Alivio OPEP	35,555,380.00	0.00	35,555,380.00
Asignaciones y Subvenciones	35,555,380.00	0.00	35,555,380.00
COOPERATIVAS DE TRANSPORTE URBANO COLECTIVO DEL MUNICIPIO DE MANAGUA Y MUNICIPIO DE CIUDAD SANDINO	35,555,380.00	0.00	35,555,380.00
Rentas del Tesoro Alivio FIDA	13,324,570.00	5,182,758.36	8,141,811.64
Ministerio de Economía Familiar, Comunitaria, Cooperativa y Asociativa	13,324,570.00	5,182,758.36	8,141,811.64
PARTIDAS NO ASIGNABLES A PROGRAMAS	13,324,570.00	5,182,758.36	8,141,811.64
Total	3,582,882,940.00	2,074,692,868.60	1,508,190,071.40

Cuadro No. 25

Gobierno de la República de Nicaragua

Ministerio de Hacienda y Crédito Público

Fecha : 2/7/2020
 Hora : 15:55:11
 Usuario : WVelasquez-009
 Pagina 1
 de 1



**EJECUCION DE ASIGNACION ALIVIO HIPC DE LA DEUDA EXTERNA PARA
 GASTO EN POBREZA (GASTO CORRIENTE)**

Ejercicio : 2020
Presupuestario
Mes Inicial : Enero : Junio
Moneda : CÓRDOBA

Descripción	Presupuesto Actualizado	Devengado Acumulado	Saldo por Devengar
	A	B	(A - B)
Administración Central	1,764,200,900.00	1,369,836,534.61	394,364,365.39
Gasto Corriente	1,764,200,900.00	1,369,836,534.61	394,364,365.39
Rentas del Tesoro Alivio BM	1,475,652,640.00	1,168,100,776.26	307,551,863.74
Ministerio de Educación	331,300,000.00	253,210,316.18	78,089,683.82
EDUCACIÓN PRIMARIA	256,293,680.00	204,132,467.46	52,161,212.54
EDUCACIÓN PREESCOLAR	75,006,320.00	49,077,848.72	25,928,471.28
Ministerio de Salud	828,250,000.00	744,190,260.64	84,059,739.36
ATENCIÓN INTEGRAL EN EL PRIMER NIVEL DE ATENCIÓN	264,623,302.99	255,838,077.72	8,785,225.27
ATENCIÓN DE SALUD HOSPITALARIA	563,626,697.01	488,352,182.92	75,274,514.09
Asignaciones y Subvenciones	316,102,640.00	170,700,199.44	145,402,440.56
SISTEMA NACIONAL PARA LA PREVENCIÓN, MITIGACIÓN Y ATENCIÓN DE DESASTRES	49,139,240.00	16,379,744.00	32,759,496.00
SUBSIDIO AL CONSUMO DE ENERGÍA, AGUA Y TELEFONÍA PARA JUBILADOS	266,963,400.00	154,320,455.44	112,642,944.56
Rentas del Tesoro Alivio Club de Paris	0.00	0.00	0.00
Ministerio de Salud	0.00	0.00	0.00
ATENCIÓN INTEGRAL EN EL PRIMER NIVEL DE ATENCIÓN	0.00	0.00	0.00
Rentas del Tesoro Alivio BCIE	239,668,310.00	196,552,999.99	43,115,310.01
Asignaciones y Subvenciones	239,668,310.00	196,552,999.99	43,115,310.01
COOPERATIVAS DE TRANSPORTE URBANO COLECTIVO DEL MUNICIPIO DE MANAGUA Y MUNICIPIO DE CIUDAD SANDINO	239,668,310.00	196,552,999.99	43,115,310.01
Rentas del Tesoro Alivio OPEP	35,555,380.00	0.00	35,555,380.00
Asignaciones y Subvenciones	35,555,380.00	0.00	35,555,380.00

Cuadro No. 25

Gobierno de la República de Nicaragua

Ministerio de Hacienda y Crédito Público

Fecha : 2/7/2020

Hora : 15:55:11

Usuario : WVelasquez-009

Página 1

de 1

**EJECUCION DE ASIGNACION ALIVIO HIPC DE LA DEUDA EXTERNA PARA
GASTO EN POBREZA (GASTO CORRIENTE)**Ejercicio : 2020
Presupuestario

Mes Inicial : Enero

: Junio

Moneda : CÓRDOBA

Descripción	Presupuesto Actualizado	Devengado Acumulado	Saldo por Devengar
	A	B	(A - B)
COOPERATIVAS DE TRANSPORTE URBANO COLECTIVO DEL MUNICIPIO DE MANAGUA Y MUNICIPIO DE CIUDAD SANDINO	35,555,380.00	0.00	35,555,380.00
Rentas del Tesoro Alivio FIDA	13,324,570.00	5,182,758.36	8,141,811.64
Ministerio de Economía Familiar, Comunitaria, Cooperativa y Asociativa	13,324,570.00	5,182,758.36	8,141,811.64
PARTIDAS NO ASIGNABLES A PROGRAMAS	13,324,570.00	5,182,758.36	8,141,811.64
Total	1,764,200,900.00	1,369,836,534.61	394,364,365.39



Cuadro No. 26

Gobierno de la República de Nicaragua

Ministerio de Hacienda y Crédito Público

**EJECUCION DE ASIGNACION ALIVIO HIPC DE LA DEUDA EXTERNA
PARA GASTO EN POBREZA (GASTO CAPITAL)**

Fecha : 2/7/2020

Hora : 15:58:31

Usuario : WVelasquez-009

Página 1 1

Ejercicio : 2020

Presupuestario : Enero

Mes Inicial : Enero : Junio

Moneda : CÓRDOBA

Descripción	Presupuesto Actualizado	Devengado Acumulado	Saldo por Devengar
	A	B	(A - B)
Administración Central	1,818,682,040.00	704,856,333.99	1,113,825,706.01
Gasto de Capital	1,818,682,040.00	704,856,333.99	1,113,825,706.01
Rentas del Tesoro Alivio BID	1,818,682,040.00	704,856,333.99	1,113,825,706.01
Ministerio de Educación	454,613,368.00	125,833,790.19	328,779,577.81
EDUCACIÓN PRIMARIA	190,159,172.00	55,070,114.55	135,089,057.45
EDUCACIÓN SECUNDARIA	229,314,450.00	55,165,229.86	174,149,220.14
EDUCACIÓN PREESCOLAR	35,139,746.00	15,598,445.78	19,541,300.22
Ministerio de Salud	528,159,000.00	272,307,739.18	255,851,260.82
ATENCIÓN INTEGRAL EN EL PRIMER NIVEL DE ATENCIÓN	91,209,464.79	38,509,609.97	52,699,854.82
ATENCIÓN DE SALUD HOSPITALARIA	436,949,535.21	233,798,129.21	203,151,406.00
Ministerio de Energía y Minas	122,251,000.00	5,492,473.63	116,758,526.37
ELECTRICIDAD Y RECURSOS RENOVABLES	122,251,000.00	5,492,473.63	116,758,526.37
Asignaciones y Subvenciones	713,658,672.00	301,222,330.99	412,436,341.01
INSTITUTO DE LA VIVIENDA URBANA Y RURAL	64,344,950.00	17,501,761.25	46,843,188.75
INSTITUTO NACIONAL TECNOLÓGICO	62,009,300.00	24,378,049.14	37,631,250.86
EMPRESA NACIONAL DE TRANSMISION ELÉCTRICA	324,452,422.00	160,414,467.00	164,037,955.00
EMPRESA NICARAGUENSE DE ACUEDUCTOS Y ALCANTARILLADOS SANITARIOS	262,852,000.00	98,928,053.60	163,923,946.40
Total	1,818,682,040.00	704,856,333.99	1,113,825,706.01

Cuadro No. 27

Gobierno de la República de Nicaragua

Fecha : 2/7/2020

Hora : 10:16:44

Ministerio de Hacienda y Crédito Público

Usuario : WVelasquez-009

Página 1 1

GASTO INSTITUCIONAL PARA REDUCCIÓN DE LA POBREZA

Ejercicio : 2020
 Presupuestario : Enero : Junio
 Mes Inicial :
 Moneda : CÓRDOBA

Descripción	Presupuesto Actualizado	Devengado Acumulado	Saldo por Devengar
	A	B	(A - B)
Redefinición Estrategia Reforzada de Crecimiento Económico y Reducción de Pobreza	49,753,844,909.51	26,022,910,973.34	23,730,933,936.17
Ministerio de Defensa	7,045,775.00	1,508,370.46	5,537,404.54
DEFENSA NACIONAL	7,045,775.00	1,508,370.46	5,537,404.54
SIN PROYECTO	7,045,775.00	1,508,370.46	5,537,404.54
Ministerio de Fomento, Industria y Comercio	16,202,163.00	7,011,729.67	9,190,433.33
COMERCIO INTERIOR	8,207,960.00	2,912,375.32	5,295,584.68
SIN PROYECTO	8,207,960.00	2,912,375.32	5,295,584.68
PROTECCION DE LOS DERECHOS DE LAS PERSONAS CONSUMIDORAS Y USUARIAS	7,994,203.00	4,099,354.35	3,894,848.65
SIN PROYECTO	7,994,203.00	4,099,354.35	3,894,848.65
Ministerio de Educación	14,439,929,961.09	7,318,495,277.59	7,121,434,683.50
ACTIVIDADES CENTRALES	1,581,013,252.68	693,616,945.18	887,396,307.50
SIN PROYECTO	1,581,013,252.68	693,616,945.18	887,396,307.50
EDUCACIÓN PRIMARIA	8,664,773,435.23	4,544,142,984.21	4,120,630,451.02
SIN PROYECTO	8,474,614,263.23	4,489,072,869.66	3,985,541,393.57
MEJORAMIENTO DEL CENTRO ESCOLAR TERRERÍOS EN JALAPA, NUEVA SEGOVIA	4,393,114.00	4,393,109.97	4.03
MEJORAMIENTO DEL CENTRO ESCOLAR OLIMPIA COLINDRES EN MURRA, NUEVA SEGOVIA	50,000.00	0.00	50,000.00
MEJORAMIENTO DEL CENTRO ESCOLAR LA UNIÓN EN QUILALÍ, NUEVA SEGOVIA	5,524,636.00	5,524,631.41	4.59
MEJORAMIENTO DEL CENTRO ESCOLAR SALOMÓN IBARRA MAYORGA EN SAN JUAN DE RÍO COCO, MADRIZ	50,000.00	0.00	50,000.00
MEJORAMIENTO Y EQUIPAMIENTO DE AULAS MULTIGRADO EN PRIMARIA A NIVEL NACIONAL	34,708,257.00	23,636,141.46	11,072,115.54
MEJORAMIENTO DE CENTROS DE EDUCACIÓN PRIMARIA A NIVEL NACIONAL	83,370,015.00	21,516,231.71	61,853,783.29
MEJORAMIENTO Y EQUIPAMIENTO DEL CENTRO ESCOLAR AHSAWAS EN SAN JOSÉ DE BOCAY	8,177,551.00	0.00	8,177,551.00
MEJORAMIENTO Y EQUIPAMIENTO DEL CENTRO ESCOLAR YAKALPANANI EN WIWILÍ DE JINOTEGA	9,906,775.00	0.00	9,906,775.00
REEMPLAZO Y EQUIPAMIENTO DEL CENTRO ESCOLAR AZUL Y BLANCO EN MANAGUA	6,984,471.00	0.00	6,984,471.00
REHABILITACIÓN Y EQUIPAMIENTO DEL CENTRO ESCOLAR CRISTÓBAL RUGAMA EN MASAYA	8,759,541.00	0.00	8,759,541.00

Cuadro No. 27

Gobierno de la República de Nicaragua

Fecha : 2/7/2020

Hora : 10:16:44

Ministerio de Hacienda y Crédito Público

Usuario : WVelasquez-009

Página 1 1

GASTO INSTITUCIONAL PARA REDUCCIÓN DE LA POBREZA

Ejercicio : 2020
 Presupuestario : Enero : Junio
 Moneda : CÓRDOBA

Descripción	Presupuesto Actualizado	Devengado Acumulado	Saldo por Devengar
	A	B	(A - B)
MEJORAMIENTO Y EQUIPAMIENTO DE LA ESCUELA NACIONAL MIXTA EN WASPAM	5,285,001.00	0.00	5,285,001.00
MEJORAMIENTO Y EQUIPAMIENTO DEL CENTRO ESCOLAR VIRGEN DEL CARMEN EN BLUEFIELDS	3,639,583.00	0.00	3,639,583.00
MEJORAMIENTO Y EQUIPAMIENTO DEL CENTRO ESCOLAR SAN JOSÉ EN EL TORTUGUERO	3,764,924.00	0.00	3,764,924.00
MEJORAMIENTO Y EQUIPAMIENTO DEL CENTRO ESCOLAR CONCEPCIÓN DE MARÍA EN SIUNA	4,196,598.00	0.00	4,196,598.00
MEJORAMIENTO Y EQUIPAMIENTO DEL CENTRO ESCOLAR DEYLING OLIVAR BETANCOURT EN NUEVA GUINEA	3,998,272.00	0.00	3,998,272.00
REEMPLAZO Y EQUIPAMIENTO DEL CENTRO ESCOLAR NINFA SEGURA EN SANTA MARÍA DE PANTASMA	7,350,434.00	0.00	7,350,434.00
EDUCACIÓN SECUNDARIA	2,890,703,655.04	1,448,946,925.78	1,441,756,729.26
SIN PROYECTO	2,327,576,753.04	1,277,107,436.81	1,050,469,316.23
REHABILITACIÓN, AMPLIACIÓN Y EQUIPAMIENTO DEL INSTITUTO NACIONAL JUAN JOSÉ RODRÍGUEZ EN JINOTEPE	6,324,422.00	0.00	6,324,422.00
MEJORAMIENTO Y EQUIPAMIENTO DEL INSTITUTO NACIONAL FRANCISCO LUIS ESPINOZA EN ESTELÍ	6,475,578.00	0.00	6,475,578.00
MEJORAMIENTO DE AULAS DE SECUNDARIA A DISTANCIA A NIVEL NACIONAL	13,999,884.00	0.00	13,999,884.00
MEJORAMIENTO DE INSTITUTOS DE SECUNDARIA A NIVEL NACIONAL	48,224,751.00	0.00	48,224,751.00
MEJORAMIENTO DE CENTROS EMBLEMÁTICOS DE SECUNDARIA A NIVEL NACIONAL	20,980,325.00	5,874,945.42	15,105,379.58
MEJORAMIENTO DEL CENTRO ESCOLAR LA CONSTANCIA EN SAN SEBASTIÁN DE YALÍ	15,421,761.00	964,746.34	14,457,014.66
MEJORAMIENTO DEL CENTRO ESCOLAR DENIS MARTÍNEZ EN RÍO BLANCO	17,342,705.00	0.00	17,342,705.00
MEJORAMIENTO DEL CENTRO ESCOLAR ÁNGEL SALAZAR RIVERA EN MORRITO	27,044,789.00	19,791,422.40	7,253,366.60
MEJORAMIENTO DEL CENTRO ESCOLAR BRENDA CANO EN MANAGUA	7,037,248.00	7,037,245.63	2.37
MEJORAMIENTO DEL CENTRO ESCOLAR PEDRO JOAQUÍN CHAMORRO EN SAN MARCOS	1,883,748.00	0.00	1,883,748.00
MEJORAMIENTO DEL CENTRO ESCOLAR JUAN MEJÍA ESPINOZA EN VILLA SANDINO	6,822,949.00	1,957,492.27	4,865,456.73
MEJORAMIENTO DEL CENTRO ESCOLAR PABLO ANTONIO CUADRA EN GRANADA	10,741,659.00	10,741,657.70	1.30
MEJORAMIENTO DEL INSTITUTO LA SALLE EN DIRIAMBÁ	4,652,014.00	4,652,012.58	1.42
MEJORAMIENTO DEL INSTITUTO MIGUEL ÁNGEL ORTIZ GUILLÉN EN CHINANDEGA	7,884,988.00	7,831,274.58	53,713.42

Cuadro No. 27

Gobierno de la República de Nicaragua

Fecha : 2/7/2020

Hora : 10:16:44

Ministerio de Hacienda y Crédito Público

Usuario : WVelasquez-009

Página 1 1

GASTO INSTITUCIONAL PARA REDUCCIÓN DE LA POBREZA

Ejercicio : 2020
 Presupuestario : Enero : Junio
 Mes Inicial : Enero : Junio
 Moneda : CÓRDOBA

Descripción	Presupuesto Actualizado	Devengado Acumulado	Saldo por Devengar
	A	B	(A - B)
MEJORAMIENTO DEL INSTITUTO MIGUEL JARQUÍN VALLEJOS EN EL VIEJO	45,161,449.00	17,070,601.68	28,090,847.32
MEJORAMIENTO DEL CENTRO ESCOLAR OCOTE TUMA EN WASLALA	27,140,450.00	1,821,282.51	25,319,167.49
MEJORAMIENTO DEL CENTRO ESCOLAR JUAN XXIII EN ROSITA	13,533,742.00	12,943,435.60	590,306.40
MEJORAMIENTO DEL CENTRO ESCOLAR EL EMPALME EN ROSITA	24,459,803.00	1,847,483.04	22,612,319.96
MEJORAMIENTO DEL CENTRO ESCOLAR ANDRÉS CASTRO EN ROSITA	13,991,804.00	13,399,024.42	592,779.58
MEJORAMIENTO DEL CENTRO ESCOLAR JESÚS DE NAZARETH EN SIUNA	11,805,358.00	11,276,326.73	529,031.27
MEJORAMIENTO DEL CENTRO ESCOLAR ALEXIS ARGÜELLO EN SIUNA	16,254,842.00	15,547,347.65	707,494.35
MEJORAMIENTO DEL CENTRO ESCOLAR NUEVA ESPERANZA EN LA CRUZ DE RÍO GRANDE	20,373,113.00	1,579,062.94	18,794,050.06
MEJORAMIENTO DEL CENTRO ESCOLAR LA POSOLERA EN WASLALA	9,070,377.00	2,827,832.21	6,242,544.79
MEJORAMIENTO DEL CENTRO ESCOLAR DIRIANGÉN EN NUEVA GUINEA	13,765,226.00	2,414,334.87	11,350,891.13
MEJORAMIENTO DEL CENTRO ESCOLAR SAN PEDRO DEL NORTE EN PAIWAS	27,296,998.00	7,131,208.59	20,165,789.41
MEJORAMIENTO DEL CENTRO ESCOLAR SAN RAFAEL EN EL TORTUGUERO	25,476,588.00	15,613,145.55	9,863,442.45
MEJORAMIENTO DEL CENTRO ESCOLAR SAN LUIS EN ROSITA	20,957,464.00	5,819,793.55	15,137,670.45
MEJORAMIENTO DEL CENTRO ESCOLAR NUESTRA SEÑORA DE GUADALUPE EN SIUNA	14,063,714.00	3,697,812.71	10,365,901.29
MEJORAMIENTO Y EQUIPAMIENTO DEL CENTRO ESCOLAR ABRAHAM MORALES EN PUERTO CABEZAS, RACCN	2,923,532.00	0.00	2,923,532.00
MEJORAMIENTO Y EQUIPAMIENTO DEL CENTRO ESCOLAR LAMLAYA FABIAN SANG EN PUERTO CABEZAS, RACCN	2,630,440.00	0.00	2,630,440.00
MEJORAMIENTO Y EQUIPAMIENTO DEL CENTRO ESCOLAR JUAN FRANCISCO SANG EN PRINZAPOLKA, RACCN	2,467,732.00	0.00	2,467,732.00
MEJORAMIENTO Y EQUIPAMIENTO DEL CENTRO ESCOLAR JOSELIN MERCADO EN WASPAM, RACCN	2,202,842.00	0.00	2,202,842.00
MEJORAMIENTO Y EQUIPAMIENTO DEL CENTRO ESCOLAR ANDRÉS CASTRO EN WASPAM, RACCN	1,413,125.00	0.00	1,413,125.00
MEJORAMIENTO Y EQUIPAMIENTO DEL CENTRO ESCOLAR MIGUEL ESCOBAR EN WASPAM, RACCN	1,230,601.00	0.00	1,230,601.00
MEJORAMIENTO Y EQUIPAMIENTO DEL CENTRO ESCOLAR FAUSTINO FRITZ EN BONANZA, RACCN	1,304,861.00	0.00	1,304,861.00
MEJORAMIENTO Y EQUIPAMIENTO DEL CENTRO ESCOLAR SIMEON WALLS EN PRINZAPOLKA , RACCN	1,003,303.00	0.00	1,003,303.00

Cuadro No. 27

Gobierno de la República de Nicaragua

Fecha : 2/7/2020

Ministerio de Hacienda y Crédito Público

Hora : 10:16:44

Usuario : WVelasquez-009

Página 1 1

GASTO INSTITUCIONAL PARA REDUCCIÓN DE LA POBREZA

Ejercicio : 2020
 Presupuestario : Enero : Junio
 Mes Inicial : Enero : Junio
 Moneda : CÓRDOBA

Descripción	Presupuesto Actualizado	Devengado Acumulado	Saldo por Devengar
	A	B	(A - B)
MEJORAMIENTO Y EQUIPAMIENTO DEL CENTRO ESCOLAR JESÚS DE NAZARETH EN SAN LUCAS, MADRIZ	690,662.00	0.00	690,662.00
MEJORAMIENTO Y EQUIPAMIENTO DEL CENTRO ESCOLAR DIVINO PASTOR EN EL JÍCARO, NUEVA SEGOVIA	690,662.00	0.00	690,662.00
MEJORAMIENTO Y EQUIPAMIENTO DEL CENTRO ESCOLAR LAS CRUCES EN MOZONTE, NUEVA SEGOVIA	690,662.00	0.00	690,662.00
MEJORAMIENTO Y EQUIPAMIENTO DEL CENTRO ESCOLAR NICARAO EN QUILALÍ, NUEVA SEGOVIA	690,662.00	0.00	690,662.00
MEJORAMIENTO Y EQUIPAMIENTO DEL CENTRO ESCOLAR MIGUEL LARREYNAGA EN SAN MIGUELITO, RÍO SAN JUAN	690,662.00	0.00	690,662.00
MEJORAMIENTO Y EQUIPAMIENTO DEL CENTRO ESCOLAR SAN FRANCISCO EN SAN LORENZO, BOACO	50,000.00	0.00	50,000.00
MEJORAMIENTO Y EQUIPAMIENTO DEL CENTRO ESCOLAR AUGUSTO CÉSAR SANDINO EN PANTASMA, JINOTEGA	50,000.00	0.00	50,000.00
MEJORAMIENTO Y EQUIPAMIENTO DEL CENTRO ESCOLAR NUEVA ALIANZA EN EL CUÁ, JINOTEGA	690,662.00	0.00	690,662.00
MEJORAMIENTO Y EQUIPAMIENTO DEL CENTRO ESCOLAR EL COROZAL EN SANTA MARÍA DE PANTASMA, JINOTEGA	690,662.00	0.00	690,662.00
MEJORAMIENTO Y EQUIPAMIENTO DEL CENTRO ESCOLAR MALECONCITO EN WIWILÍ DE JINOTEGA	50,000.00	0.00	50,000.00
MEJORAMIENTO Y EQUIPAMIENTO DEL CENTRO ESCOLAR SAN PEDRO DE KININOWAS EN WIWILÍ DE JINOTEGA	50,000.00	0.00	50,000.00
MEJORAMIENTO Y EQUIPAMIENTO DEL CENTRO ESCOLAR RIGOBERTO LÓPEZ PÉREZ EN EL SAUCE, LEÓN	690,662.00	0.00	690,662.00
MEJORAMIENTO Y EQUIPAMIENTO DEL CENTRO ESCOLAR SAN JOSÉ FILA GRANDE EN MATIGUÁS, MATAGALPA	690,662.00	0.00	690,662.00
MEJORAMIENTO Y EQUIPAMIENTO DEL CENTRO ESCOLAR JOSÉ MARTÍ EN MUY MUY, MATAGALPA	690,662.00	0.00	690,662.00
MEJORAMIENTO Y EQUIPAMIENTO DEL CENTRO ESCOLAR SANTA MARTHA N°1 EN ACOYAPA, CHONTALES	690,662.00	0.00	690,662.00
CONSTRUCCIÓN DE CANCHAS DEPORTIVAS EN CENTROS EDUCATIVOS A NIVEL NACIONAL	15,069,875.00	0.00	15,069,875.00
MEJORAMIENTO Y EQUIPAMIENTO DEL CENTRO ESCOLAR PEDRO JOAQUÍN CHAMORRO EN SANTA MARÍA DE PANTASMA	2,925,318.00	0.00	2,925,318.00
MEJORAMIENTO Y EQUIPAMIENTO DEL CENTRO ESCOLAR FIDEL COLOMA EN MANAGUA	50,000.00	0.00	50,000.00
MEJORAMIENTO Y EQUIPAMIENTO DEL CENTRO ESCOLAR MÉLIDA LOVO EN LA CONQUISTA	977,453.00	0.00	977,453.00
MEJORAMIENTO Y EQUIPAMIENTO DEL INSTITUTO SANTA CRUZ EN ESTELÍ	846,391.00	0.00	846,391.00
MEJORAMIENTO Y EQUIPAMIENTO DEL CENTRO ESCOLAR LUXEMBURGO EN MANAGUA	50,000.00	0.00	50,000.00

Cuadro No. 27

Gobierno de la República de Nicaragua

Fecha : 2/7/2020

Hora : 10:16:44

Ministerio de Hacienda y Crédito Público

Usuario : WVelasquez-009

Página 1 1

GASTO INSTITUCIONAL PARA REDUCCIÓN DE LA POBREZA

Ejercicio : 2020
 Presupuestario : Enero : Junio
 Mes Inicial : Enero : Junio
 Moneda : CÓRDOBA

Descripción	Presupuesto Actualizado	Devengado Acumulado	Saldo por Devengar
	A	B	(A - B)
MEJORAMIENTO Y EQUIPAMIENTO DEL INSTITUTO PRIMERO DE MAYO EN MANAGUA	50,000.00	0.00	50,000.00
MEJORAMIENTO Y EQUIPAMIENTO DEL INSTITUTO NACIONAL RUBÉN DARÍO EN NUEVA GUINEA	2,777,783.00	0.00	2,777,783.00
MEJORAMIENTO Y EQUIPAMIENTO DEL CENTRO ESCOLAR JULIO BUCARDO MENDOZA EN PUERTO CABEZAS	22,688,212.00	0.00	22,688,212.00
MEJORAMIENTO Y EQUIPAMIENTO DEL CENTRO ESCOLAR SIKSAYARI EN WASPAM	16,430,403.00	0.00	16,430,403.00
MEJORAMIENTO Y EQUIPAMIENTO DEL COLEGIO PÚBLICO REPÚBLICA DE VENEZUELA EN MANAGUA	50,000.00	0.00	50,000.00
MEJORAMIENTO Y EQUIPAMIENTO DEL CENTRO ESCOLAR SALOMÓN IBARRA MAYORGA EN MANAGUA	50,000.00	0.00	50,000.00
EDUCACIÓN PREESCOLAR	789,111,790.76	423,859,054.38	365,252,736.38
SIN PROYECTO	753,972,044.76	408,260,608.60	345,711,436.16
MEJORAMIENTO DE ESTABLECIMIENTOS ESCOLARES EN PREESCOLAR A NIVEL NACIONAL	35,139,746.00	15,598,445.78	19,541,300.22
EDUCACIÓN ESPECIAL	120,176,540.99	58,999,588.62	61,176,952.37
SIN PROYECTO	120,176,540.99	58,999,588.62	61,176,952.37
ALFABETIZACIÓN Y EDUCACIÓN DE ADULTOS	181,810,868.16	85,044,033.20	96,766,834.96
SIN PROYECTO	181,810,868.16	85,044,033.20	96,766,834.96
FORMACIÓN Y DESARROLLO PROFESIONAL DOCENTE	212,340,418.23	63,885,746.22	148,454,672.01
SIN PROYECTO	212,340,418.23	63,885,746.22	148,454,672.01
Ministerio de Transporte e Infraestructura	6,138,801,815.84	4,487,057,789.22	1,651,744,026.62
NORMACIÓN Y CONTROL SERVICIOS, TRANSPORTE ACUÁTICO	20,842,444.00	0.00	20,842,444.00
CONSTRUCCIÓN DEL PUERTO DE BLUEFIELDS	15,660,683.00	0.00	15,660,683.00
REEMPLAZO DEL MUELLE DE MADERA PARA EMBARCACIONES MENORES DE BILWI, PUERTO CABEZAS	411,635.00	0.00	411,635.00
AMPLIACIÓN DEL MUELLE MUNICIPAL DE LITTLE CORN ISLAND	290,566.00	0.00	290,566.00
AMPLIACIÓN DEL MUELLE MUNICIPAL DE CORN ISLAND	1,210,692.00	0.00	1,210,692.00
REEMPLAZO DEL MUELLE MUNICIPAL DE PASAJEROS DE BLUEFIELDS	1,210,692.00	0.00	1,210,692.00

Cuadro No. 27

Gobierno de la República de Nicaragua

Fecha : 2/7/2020

Hora : 10:16:44

Ministerio de Hacienda y Crédito Público

Usuario : WVelasquez-009

Página 1 1

GASTO INSTITUCIONAL PARA REDUCCIÓN DE LA POBREZA

Ejercicio : 2020
 Presupuestario : Enero : Junio
 Mes Inicial : Enero : Junio
 Moneda : CÓRDOBA

Descripción	Presupuesto Actualizado	Devengado Acumulado	Saldo por Devengar
	A	B	(A - B)
REEMPLAZO DEL MUELLE COMUNAL DE ORINOCO EN LAGUNA DE PERLAS	2,058,176.00	0.00	2,058,176.00
CONSTRUCCIÓN DE CARRETERAS	5,250,570,517.78	4,036,518,766.62	1,214,051,751.16
MEJORAMIENTO DEL TRAMO DE CARRETERA SAN SEBASTIÁN DE YALÍ - CONDEGA	11,949,604.78	0.00	11,949,604.78
MEJORAMIENTO DEL CAMINO SAN FRANCISCO LIBRE - LOS ZARZALES	5,000.00	0.00	5,000.00
MEJORAMIENTO DEL CAMINO RURAL ENTRE NACIONES UNIDAS - BLUEFIELDS	6,713,580.00	2,889,408.38	3,824,171.62
MEJORAMIENTO DE LA CARRETERA ROSITA-BONANZA	5,000.00	0.00	5,000.00
MEJORAMIENTO DE LA CARRETERA NEJAPA - EL CRUCERO - DIRIAMBÁ - JINOTEPE - NANDAIME	264,603,874.00	264,603,863.55	10.45
MEJORAMIENTO DEL CAMINO EMPALME ESQUIPULAS - EMPALME SAN DIONISIO	5,000.00	0.00	5,000.00
MEJORAMIENTO DE LA CARRETERA LA GARITA - EMPALME TIPITAPA	52,433,427.84	51,707,878.54	725,549.30
MEJORAMIENTO DEL CAMINO LA CALIFORNIA - SAN DIEGO EN EL MUNICIPIO DE VILLA EL CARMEN	5,893,094.94	0.00	5,893,094.94
CONSTRUCCIÓN DE LA CARRETERA TICUANTEPE - SANTO DOMINGO - SAN JUDAS - NEJAPA	78,005,647.00	1,670,145.65	76,335,501.35
MEJORAMIENTO DEL CAMINO EL BOQUETE - SANTA ANA EN LOS MUNICIPIOS DE EL CRUCERO Y VILLA CARLOS FONSECA	421,748,770.11	404,090,975.89	17,657,794.22
MEJORAMIENTO DEL CAMINO MALACATOYA - EL PAPAYAL	167,653,327.00	107,153,931.51	60,499,395.49
MEJORAMIENTO DEL CAMINO LA AZUCENA - LA ESPERANZA - BOCA DE SÁBALOS EN EL DEPARTAMENTO DE RÍO SAN JUAN	749,412.00	0.00	749,412.00
MEJORAMIENTO DE LA CARRETERA MULUKUKÚ - SIUNA	89,113,599.61	89,112,036.66	1,562.95
MEJORAMIENTO DEL CAMINO QUILALÍ - EMPALME PANALÍ - WIWILÍ DE NUEVA SEGOVIA	53,932,244.00	0.00	53,932,244.00
MEJORAMIENTO DEL CAMINO EL JÍCARO - MURRA EN EL DEPARTAMENTO DE NUEVA SEGOVIA	68,724,022.00	54,377,417.67	14,346,604.33
MEJORAMIENTO DEL CAMINO LA PAZ CENTRO - EMPALME PUERTO SANDINO	117,550.00	117,550.00	0.00
MEJORAMIENTO DE LA CARRETERA LAS PIEDRECITAS (KM 6+830) - MATEARE	238,543,346.77	238,390,255.53	153,091.24
MEJORAMIENTO DEL ACCESO A LA CIUDAD DE CHINANDEGA	5,000.00	0.00	5,000.00
MEJORAMIENTO DEL CAMINO MALACATOYA - VICTORIA DE JULIO	209,994,316.70	136,393,606.90	73,600,709.80
MEJORAMIENTO DEL CAMINO PANTASMA - WIWILÍ	68,179,229.00	42,028,141.14	26,151,087.86

Cuadro No. 27

Gobierno de la República de Nicaragua

Fecha : 2/7/2020

Hora : 10:16:44

Ministerio de Hacienda y Crédito Público

Usuario : WVelasquez-009

Página 1 1

GASTO INSTITUCIONAL PARA REDUCCIÓN DE LA POBREZA

Ejercicio : 2020
 Presupuestario : Enero : Junio
 Mes Inicial : Enero : Junio
 Moneda : CÓRDOBA

Descripción	Presupuesto Actualizado	Devengado Acumulado	Saldo por Devengar
	A	B	(A - B)
MEJORAMIENTO DEL CAMINO LOS CHINAMOS - EL AYOTE	162,166,320.00	159,707,084.01	2,459,235.99
MEJORAMIENTO DEL CAMINO EL RAMA - EMPALME KUKRA HILL - LAGUNA DE PERLAS	457,336,252.32	454,267,926.35	3,068,325.97
MEJORAMIENTO DE LA CARRETERA RÍO BLANCO - BOCANA DE PAÍWAS	99,970,480.52	65,776,230.51	34,194,250.01
CONSTRUCCIÓN DEL PUENTE MULUKUKÚ	2,560,876.00	0.00	2,560,876.00
CONSTRUCCIÓN DEL PUENTE PRINZAPOLKA	2,290,677.00	0.00	2,290,677.00
MEJORAMIENTO DE LOS ACCESOS VIALES A LA CIUDAD DE LEÓN	268,307,110.00	267,894,592.20	412,517.80
MEJORAMIENTO DE LA CARRETERA ROSITA- PUERTO CABEZAS EN LA REGIÓN AUTÓNOMA DE LA COSTA CARIBE NORTE	167,915,683.00	165,693,539.47	2,222,143.53
MEJORAMIENTO DEL CAMINO LA ESPERANZA - WAPÍ - EL TORTUGUERO	193,881,030.00	14,832,779.19	179,048,250.81
MEJORAMIENTO DEL CAMINO ESTELÍ-EL ACEITUNO-EL SAUCE	5,000.00	0.00	5,000.00
MEJORAMIENTO DE LA CARRETERA MUY MUY - MATIGUÁS - RÍO BLANCO	595,419,392.30	577,955,883.44	17,463,508.86
CONSTRUCCIÓN DEL PUENTE LABÚ	2,131,810.00	0.00	2,131,810.00
CONSTRUCCIÓN DEL PUENTE LISAWÉ	2,096,286.00	0.00	2,096,286.00
MEJORAMIENTO DEL CAMINO MACUELIZO - SANTA MARÍA EN EL DEPARTAMENTO DE NUEVA SEGOVIA	131,956,530.44	65,911,273.95	66,045,256.49
MEJORAMIENTO DEL CAMINO EL COMEJÉN - WASLALA	161,161,958.00	35,907,732.60	125,254,225.40
CONSTRUCCIÓN DEL PUENTE WIWILÍ	20,671,770.00	0.00	20,671,770.00
CONSTRUCCIÓN DEL PUENTE PANALOYA SOBRE EL TRAMO GRANADA - MALACATOYA	51,162,887.00	47,305,540.02	3,857,346.98
AMPLIACIÓN DE LA CARRETERA SAPOÁ - PEÑAS BLANCAS	10,000.00	0.00	10,000.00
MEJORAMIENTO DEL CAMINO EMPALME EL REGADÍO - SAN JUAN DE LIMAY EN EL DEPARTAMENTO DE ESTELÍ	100,437,261.76	93,940,708.30	6,496,553.46
MEJORAMIENTO DEL CAMINO VILLA NUEVA (EL ESCUDO)-EL SAUCE	8,089,573.00	0.00	8,089,573.00
MEJORAMIENTO DEL CAMINO SAN FRANCISCO DEL NORTE-SAN JUAN DE LIMAY	2,933,387.00	2,229,663.60	703,723.40
REHABILITACIÓN DE LA CARRETERA EMPALME LAS CONCHITAS - EMPALME MASACHAPA	10,794,610.68	7,016,496.93	3,778,113.75
MEJORAMIENTO DE LA CARRETERA LA CURVA - NUEVA GUINEA - NACIONES UNIDAS	6,003,866.98	0.00	6,003,866.98

Cuadro No. 27

Gobierno de la República de Nicaragua

Fecha : 2/7/2020

Hora : 10:16:44

Ministerio de Hacienda y Crédito Público

Usuario : WVelasquez-009

Página 1 1

GASTO INSTITUCIONAL PARA REDUCCIÓN DE LA POBREZA

Ejercicio : 2020
 Presupuestario : Enero : Junio
 Mes Inicial : Enero : Junio
 Moneda : CÓRDOBA

Descripción	Presupuesto Actualizado	Devengado Acumulado	Saldo por Devengar
	A	B	(A - B)
MEJORAMIENTO DE LA CARRETERA GRANADA - MALACATOYA	101,735,869.00	56,419,515.56	45,316,353.44
MEJORAMIENTO DEL CAMINO CÁRDENAS - COLÓN	70,831,985.23	7,412,478.66	63,419,506.57
MEJORAMIENTO DEL CAMINO LA LIBERTAD - SAN PEDRO DE LÓVAGO	16,947,024.95	16,515,559.38	431,465.57
MEJORAMIENTO DEL CAMINO LAS VUELTAS - LAS CRUCES ENTRE LOS MUNICIPIOS DE EL JÍCARO Y QUILALÍ	58,097,465.00	28,052,313.61	30,045,151.39
MEJORAMIENTO DE LA CARRETERA DE ACCESO VIAL A LA CIUDAD DE JUIGALPA	2,788,627.00	0.00	2,788,627.00
MEJORAMIENTO DEL CAMINO EMPALME SAN GABRIEL-EMPALME LAS CRUCES EN EL DEPARTAMENTO DE JINOTEGA	2,503,647.00	0.00	2,503,647.00
CONSTRUCCIÓN DE LA CARRETERA LITORAL DEL PACÍFICO ENTRE LOS DEPARTAMENTOS DE MANAGUA, CARAZO Y RIVAS	5,088,038.00	1,033,432.28	4,054,605.72
MEJORAMIENTO DE LA CARRETERA LA GARITA - ROTONDA EL COYOTEPE ENTRE LOS MUNICIPIOS DE MANAGUA Y MASAYA	163,952,084.98	162,299,451.99	1,652,632.99
MEJORAMIENTO DEL CAMINO LA CRUZ DE RÍO GRANDE - EL TORTUGUERO EN LA RACCS	6,096,924.00	0.00	6,096,924.00
CONSTRUCCIÓN DE OBRAS DE ADAPTACIÓN AL CAMBIO CLIMÁTICO EN TRAMOS VULNERABLES DE LA RED VIAL NACIONAL	50,000.00	0.00	50,000.00
AMPLIACIÓN DE LA CARRETERA EMPALME SAN BENITO - EMPALME SÉBACO - ESTELÍ	21,609,156.12	9,508,929.90	12,100,226.22
CONSTRUCCIÓN DE LA CIRCUNVALACIÓN DE LA CIUDAD DE SÉBACO	3,247,733.43	0.00	3,247,733.43
CONSTRUCCIÓN DE LA CIRCUNVALACIÓN DE LA CIUDAD DE ESTELÍ	4,059,666.79	0.00	4,059,666.79
AMPLIACIÓN DE LA CARRETERA EMPALME TELICA - CHINANDEGA - CORINTO	7,846,804.00	0.00	7,846,804.00
CONSTRUCCIÓN DE LA CIRCUNVALACIÓN DE LA CIUDAD DE CHINANDEGA	1,573,464.00	0.00	1,573,464.00
CONSTRUCCIÓN DE LA CIRCUNVALACIÓN ENTRE LAS CIUDADES DE DIRIAMBÁ Y JINOTEPE	2,556,879.00	0.00	2,556,879.00
MEJORAMIENTO DEL CAMINO EMPALME ALAMIKAMBA - LA CRUZ DE RÍO GRANDE	14,577,895.00	0.00	14,577,895.00
MEJORAMIENTO DEL CAMINO SAN PEDRO DEL NORTE - LA CRUZ DE RÍO GRANDE	16,601,763.00	0.00	16,601,763.00
MEJORAMIENTO DEL CAMINO SAN JOSÉ DE BOCAY - AYAPAL EN EL MUNICIPIO DE SAN JOSÉ DE BOCAY	5,174,275.00	0.00	5,174,275.00
MEJORAMIENTO DEL CAMINO BALGÜE - SAN PEDRO - SAN RAMÓN - SANTA CRUZ EN EL MUNICIPIO DE ALTAGRACIA	4,363,770.00	4,274,075.28	89,694.72
MEJORAMIENTO DEL CAMINO LA CEIBITA - PUEBLO NUEVO ENTRE LOS MUNICIPIOS DE SAN JUAN DE LIMAY Y PUEBLO NUEVO	3,295,197.00	2,514,301.51	780,895.49

Cuadro No. 27

Gobierno de la República de Nicaragua

Fecha : 2/7/2020

Hora : 10:16:44

Ministerio de Hacienda y Crédito Público

Usuario : WVelasquez-009

Página 1 1

GASTO INSTITUCIONAL PARA REDUCCIÓN DE LA POBREZA

Ejercicio : 2020
 Presupuestario :
 Mes Inicial : Enero : Junio
 Moneda : CÓRDOBA

Descripción	Presupuesto Actualizado	Devengado Acumulado	Saldo por Devengar
	A	B	(A - B)
AMPLIACIÓN DE LA CARRETERA PUENTE SANTA FE - SAN PANCHO EN EL MUNICIPIO DE SAN CARLOS	3,096,221.00	1,521,561.80	1,574,659.20
CONSTRUCCIÓN DEL CAMINO LOS BRASILES - CHIQUILISTAGÜA	1,551,324.00	1,507,034.40	44,289.60
REHABILITACIÓN DE LA CARRETERA SAN LUIS - EL CONGO - EMPALME COSIGÜINA	5,479,028.00	4,628,184.50	850,843.50
CONSTRUCCIÓN DE LA CIRCUNVALACIÓN DE LA CIUDAD DE LEÓN	1,966,830.00	0.00	1,966,830.00
MEJORAMIENTO DEL CAMINO RIVAS - LA CHOCOLATA - SAN JUAN DEL SUR EN EL DEPARTAMENTO DE RIVAS	4,917,075.00	0.00	4,917,075.00
CONSTRUCCIÓN DE LA CARRETERA LAS NUBES - SAN ISIDRO DE BOLAS ENTRE LOS MUNICIPIOS DE EL CRUCERO Y MANAGUA	1,230,335.00	1,024,673.50	205,661.50
AMPLIACIÓN DE LA CARRETERA RIVAS - SAPOÁ EN EL MUNICIPIO DE RIVAS	3,540,294.00	0.00	3,540,294.00
CONSTRUCCIÓN DE LA CARRETERA TICUANTEPE - LAS NUBES ENTRE LOS MUNICIPIOS DE TICUANTEPE Y EL CRUCERO	1,685,854.00	1,386,738.25	299,115.75
MEJORAMIENTO DEL CAMINO SAN JOSÉ DE CUSMAPA - EL TABURETE ENTRE SAN JOSÉ DE CUSMAPA Y SAN JUAN DE LIMAY	599,530.00	0.00	599,530.00
MEJORAMIENTO DEL CAMINO EL JÍCARO - LA MÍA ENTRE EL JÍCARO Y JALAPA	858,184.00	0.00	858,184.00
MEJORAMIENTO DEL CAMINO LA TRINIDAD - SACACLÍ - SAN GABRIEL ENTRE LA TRINIDAD Y SAN RAFAEL DEL NORTE	5,817,720.00	0.00	5,817,720.00
MEJORAMIENTO DEL CAMINO ABISINIA - EMPALME MALECONCITO EN EL DEPARTAMENTO DE JINOTEGA	5,868,608.00	0.00	5,868,608.00
AMPLIACIÓN DE LA CARRETERA EMPALME TELICA - EMPALME SAN ISIDRO	7,920,570.00	0.00	7,920,570.00
MEJORAMIENTO DEL CAMINO EL RAMA - LAS BREÑAS EN EL MUNICIPIO DE EL RAMA	5,253,020.00	0.00	5,253,020.00
MEJORAMIENTO DEL CAMINO EMPALME JIQUILILLO - PADRE RAMOS EN EL MUNICIPIO DE EL VIEJO	3,847,837.00	0.00	3,847,837.00
MEJORAMIENTO DEL CAMINO TERRABONA - SAN DIONISIO EN EL DEPARTAMENTO DE MATAGALPA	4,977,893.00	0.00	4,977,893.00
AMPLIACIÓN DE LA CARRETERA EMPALME IZAPA - LEÓN	5,697,228.00	0.00	5,697,228.00
AMPLIACIÓN DE LA CARRETERA GRANADA - EMPALME GUANACASTE	723,500.00	0.00	723,500.00
AMPLIACIÓN DE LA CARRETERA CATARINA - MASATEPE - SAN MARCOS - LAS ESQUINAS	853,684.00	0.00	853,684.00
MEJORAMIENTO DEL CAMINO EMPALME VICTORIA DE JULIO - VICTORIA DE JULIO EN EL MUNICIPIO DE TIPITAPA	3,332,385.00	0.00	3,332,385.00
MEJORAMIENTO DEL CAMINO LA ESTANZUELA - SAN JOSÉ DE LA LAGUNA EN EL DEPARTAMENTO DE ESTELÍ	3,535,939.00	0.00	3,535,939.00

Cuadro No. 27

Gobierno de la República de Nicaragua

Fecha : 2/7/2020

Ministerio de Hacienda y Crédito Público

Hora : 10:16:44

Usuario : WVelasquez-009

Página 1 1

GASTO INSTITUCIONAL PARA REDUCCIÓN DE LA POBREZA

Ejercicio : 2020
 Presupuestario :
 Mes Inicial : Enero : Junio
 Moneda : CÓRDOBA

Descripción	Presupuesto Actualizado	Devengado Acumulado	Saldo por Devengar
	A	B	(A - B)
MEJORAMIENTO DE LA CARRETERA EMPALME COSIGÜINA - PUNTA ÑATA EN EL MUNICIPIO DE EL VIEJO	5,883,383.00	0.00	5,883,383.00
MEJORAMIENTO DEL CAMINO TERRABONA - MATAGALPA EN EL DEPARTAMENTO DE MATAGALPA	5,642,072.00	0.00	5,642,072.00
MEJORAMIENTO DEL CAMINO SAPOÁ - EL NARANJO ENTRE LOS MUNICIPIOS DE CÁRDENAS Y SAN JUAN DEL SUR	5,881,084.00	0.00	5,881,084.00
REEMPLAZO DEL PUENTE SAN PABLO SOBRE EL TRAMO MOZONTE - SAN FERNANDO	5,000.00	0.00	5,000.00
REEMPLAZO DEL PUENTE CÁRDENAS EN EL MUNICIPIO DE CÁRDENAS	44,050,000.00	23,962,943.90	20,087,056.10
REEMPLAZO DEL PUENTE EL VALERIO N°2 SOBRE EL TRAMO ESTELÍ - LA CONCORDIA	5,000.00	0.00	5,000.00
REEMPLAZO DEL PUENTE LA GALLINA SOBRE EL TRAMO JUIGALPA - LA LIBERTAD	6,925,000.00	0.00	6,925,000.00
MEJORAMIENTO DE CAMINOS CON ADOQUÍN	96,850,000.00	61,617,062.80	35,232,937.20
MEJORAMIENTO DE LA CARRETERA SIUNA – ROSITA	55,174,978.05	48,122,717.01	7,052,261.04
MEJORAMIENTO DE LA CARRETERA EMPALME COSIGÜINA – POTOSÍ EN EL MUNICIPIO DE EL VIEJO	10,000.00	0.00	10,000.00
MEJORAMIENTO DEL CAMINO ACHUAPA – SAN JUAN DE LIMAY	258,689,865.48	253,743,130.30	4,946,735.18
AMPLIACIÓN DE LA CARRETERA TIPITAPA - SAN BENITO	5,000.00	0.00	5,000.00
AMPLIACIÓN DE LA CARRETERA EMPALME LAS FLORES - CATARINA - GUANACASTE	5,000.00	0.00	5,000.00
MEJORAMIENTO DEL CAMINO SAN JOSÉ DE LOS REMATES - LA CAÑADA EN EL DEPARTAMENTO DE BOACO	5,000.00	0.00	5,000.00
MEJORAMIENTO DEL CAMINO CUAPA - LA LIBERTAD EN EL DEPARTAMENTO DE CHONTALES	5,000.00	0.00	5,000.00
MEJORAMIENTO DEL CAMINO EMPALME WANAWANA - SAN PEDRO DEL NORTE EN EL MUNICIPIO DE BOCANA DE PAIWAS	5,000.00	0.00	5,000.00
CONSERVACIÓN DE LA RED VIAL	867,388,854.06	450,539,022.60	416,849,831.46
REVESTIMIENTO DE CARRETERAS	112,743,715.06	83,925,979.09	28,817,735.97
REHABILITACIÓN DE CAMINOS INTERMUNICIPALES	494,540,548.00	270,315,694.59	224,224,853.41
MEJORAS EN LA CARRETERA RÍO BLANCO - PUERTO CABEZAS	50,000,000.00	17,573,013.27	32,426,986.73
DRENAJE DE CAMINOS Y CARRETERAS	210,104,591.00	78,724,335.65	131,380,255.35

Cuadro No. 27

Gobierno de la República de Nicaragua

Fecha : 2/7/2020

Hora : 10:16:44

Ministerio de Hacienda y Crédito Público

Usuario : WVelasquez-009

Página 1 1

GASTO INSTITUCIONAL PARA REDUCCIÓN DE LA POBREZA

Ejercicio : 2020
 Presupuestario : Enero : Junio
 Mes Inicial : Enero : Junio
 Moneda : CÓRDOBA

Descripción	Presupuesto Actualizado	Devengado Acumulado	Saldo por Devengar
	A	B	(A - B)
Ministerio de Salud	15,481,933,414.73	8,231,421,574.20	7,250,511,840.53
ACTIVIDADES CENTRALES	708,944,406.24	217,495,010.00	491,449,396.24
SIN PROYECTO	708,944,406.24	217,495,010.00	491,449,396.24
ACTIVIDADES SEDES LOCALES	639,560,376.10	262,306,669.96	377,253,706.14
SIN PROYECTO	639,560,376.10	262,306,669.96	377,253,706.14
PROMOCIÓN DE LA SALUD Y PREVENCIÓN DE ENFERMEDADES	641,121,197.10	218,813,561.41	422,307,635.69
SIN PROYECTO	641,121,197.10	218,813,561.41	422,307,635.69
ATENCIÓN INTEGRAL EN EL PRIMER NIVEL DE ATENCIÓN	6,357,568,010.47	3,641,596,367.37	2,715,971,643.10
SIN PROYECTO	6,187,165,231.68	3,591,933,190.44	2,595,232,041.24
REEMPLAZO Y EQUIPAMIENTO DEL HOSPITAL PRIMARIO BELLO AMANECER DE QUILALÍ	10,780,400.00	56,700.00	10,723,700.00
REEMPLAZO Y EQUIPAMIENTO DEL HOSPITAL PRIMARIO SAN JOSÉ DE MATIGUÁS	22,642,110.24	0.00	22,642,110.24
CONSTRUCCIÓN Y EQUIPAMIENTO DEL HOSPITAL PRIMARIO DE LA COMUNIDAD MINA EL LIMÓN EN LARREYNAGA	15,159,100.79	0.00	15,159,100.79
CONSTRUCCIÓN Y EQUIPAMIENTO DEL HOSPITAL PRIMARIO EN LA COMUNIDAD LOS CHILES EN SAN CARLOS	58,830,375.00	29,132,680.97	29,697,694.03
REEMPLAZO Y EQUIPAMIENTO DEL HOSPITAL PRIMARIO FIDEL VENTURA EN WASLALA	10,548,000.00	0.00	10,548,000.00
MEJORAMIENTO Y EQUIPAMIENTO DEL CENTRO DE SALUD FAMILIAR ERNESTO CHÉ GUEVARA EN TOTOGALPA	6,896,500.00	1,587,760.02	5,308,739.98
MEJORAMIENTO Y EQUIPAMIENTO DEL CENTRO DE SALUD FAMILIAR JORGE SINFOROSO BRAVO EN GRANADA	4,590,435.00	3,705,057.45	885,377.55
REEMPLAZO Y EQUIPAMIENTO DEL HOSPITAL PRIMARIO EN WIWILÍ	10,553,600.00	1,116,803.19	9,436,796.81
MEJORAMIENTO Y EQUIPAMIENTO DEL HOSPITAL PRIMARIO EN SAN JUAN DE LIMAY	1,505,000.00	0.00	1,505,000.00
MEJORAMIENTO Y EQUIPAMIENTO DEL HOSPITAL PRIMARIO JOSÉ SHENDELL EN CORINTO	12,629,554.00	5,671,871.55	6,957,682.45
MEJORAMIENTO Y EQUIPAMIENTO DEL HOSPITAL PRIMARIO CARLOS CENTENO EN SIUNA	7,589,303.76	3,961,383.48	3,627,920.28
CONSTRUCCIÓN DE CASA MATERNA EN ESQUIPULAS	6,750,000.00	4,430,920.27	2,319,079.73

Cuadro No. 27

Gobierno de la República de Nicaragua

Fecha : 2/7/2020

Hora : 10:16:44

Ministerio de Hacienda y Crédito Público

Usuario : WVelasquez-009

Pagina 1 1

GASTO INSTITUCIONAL PARA REDUCCIÓN DE LA POBREZA

Ejercicio : 2020
 Presupuestario :
 Mes Inicial : Enero : Junio
 Moneda : CÓRDOBA

Descripción	Presupuesto Actualizado	Devengado Acumulado	Saldo por Devengar
	A	B	(A - B)
REEMPLAZO Y EQUIPAMIENTO DE LA CONSULTA EXTERNA DEL CENTRO DE SALUD FAMILIAR FÁTIMA PAVÓN EN LA TRINIDAD, ESTELÍ	1,340,000.00	0.00	1,340,000.00
CONSTRUCCIÓN DE CASA MATERNA EL VIEJO CHINANDEGA	310,000.00	0.00	310,000.00
MEJORAMIENTO Y EQUIPAMIENTO DEL CENTRO DE SALUD ERNESTO HODGSON EN PUERTO CABEZAS, BILWI	278,400.00	0.00	278,400.00
ATENCIÓN DE SALUD HOSPITALARIA	7,134,739,424.82	3,891,209,965.46	3,243,529,459.36
SIN PROYECTO	5,727,972,000.61	3,170,337,265.01	2,557,634,735.60
CONSTRUCCIÓN Y EQUIPAMIENTO DEL HOSPITAL DEPARTAMENTAL DE CHINANDEGA	715,395,802.00	371,763,042.86	343,632,759.14
REEMPLAZO Y EQUIPAMIENTO DEL HOSPITAL OSCAR DANILO ROSALES ARGÜELLO EN LEÓN	277,180,292.00	110,222,475.33	166,957,816.67
REEMPLAZO Y EQUIPAMIENTO DEL HOSPITAL DEPARTAMENTAL LUIS ALFONSO MONCADA GUILLÉN EN NUEVA SEGOVIA	163,366,667.00	162,777,198.08	589,468.92
CONSTRUCCION Y EQUIPAMIENTO DEL HOSPITAL DEPARTAMENTAL DE NUEVA GUINEA	3,040,000.00	0.00	3,040,000.00
REEMPLAZO Y EQUIPAMIENTO DEL HOSPITAL REGIONAL NUEVO AMANECER DE LA REGIÓN AUTÓNOMA COSTA CARIBE NORTE	162,696,666.00	47,146,664.34	115,550,001.66
CONSTRUCCIÓN Y EQUIPAMIENTO DEL HOSPITAL PASTOR JIMÉNEZ EN JALAPA	15,010,000.00	0.00	15,010,000.00
MEJORAMIENTO Y EQUIPAMIENTO DEL HOSPITAL REGIONAL SAN JUAN DE DIOS EN ESTELÍ	5,420,000.00	0.00	5,420,000.00
REEMPLAZO Y EQUIPAMIENTO DEL ÁREA DE CONSULTA EXTERNA DEL HOSPITAL PEDRO ALTAMIRANO EN LA TRINIDAD, ESTELÍ	3,340,000.00	0.00	3,340,000.00
CONSTRUCCIÓN Y EQUIPAMIENTO DEL HOSPITAL DEPARTAMENTAL EN LAS MINAS	14,006,716.00	0.00	14,006,716.00
MEJORAMIENTO Y EQUIPAMIENTO DEL ÁREA DE EMERGENCIA EN EL HOSPITAL ASUNCIÓN EN JUIGALPA	37,680,910.21	25,158,334.59	12,522,575.62
MEJORAMIENTO Y EQUIPAMIENTO DEL LABORATORIO CLÍNICO EN EL HOSPITAL REGIONAL SANTIAGO EN JINOTEPE	4,360,000.00	3,804,985.25	555,014.75
REEMPLAZO Y EQUIPAMIENTO DEL ÁREA DE CONSULTA EXTERNA DEL HOSPITAL MANOLO MORALES EN MANAGUA	5,000,000.00	0.00	5,000,000.00
MEJORAMIENTO Y EQUIPAMIENTO DEL BLOQUE QUIRÚRGICO DEL HOSPITAL REGIONAL ERNESTO SEQUEIRA EN BLUEFIELDS	114,422.00	0.00	114,422.00
MEJORAMIENTO Y EQUIPAMIENTO DEL ÁREA DE EMERGENCIA EN EL HOSPITAL DEPARTAMENTAL GASPAR GARCÍA LAVIANA EN RIVAS	155,949.00	0.00	155,949.00
Ministerio del Trabajo	661,017.00	361,121.44	299,895.56

Cuadro No. 27

Gobierno de la República de Nicaragua

Ministerio de Hacienda y Crédito Público

GASTO INSTITUCIONAL PARA REDUCCIÓN DE LA POBREZA

Fecha : 2/7/2020

Hora : 10:16:44

Usuario : WVelasquez-009

Página 1 1

Ejercicio : 2020
 Presupuestario : Enero : Junio
 Mes Inicial : Enero : Junio
 Moneda : CÓRDOBA

Descripción	Presupuesto Actualizado	Devengado Acumulado	Saldo por Devengar
	A	B	(A - B)
INSPECCIÓN DEL TRABAJO	661,017.00	361,121.44	299,895.56
SIN PROYECTO	661,017.00	361,121.44	299,895.56
Ministerio del Ambiente y de los Recursos Naturales	77,602,465.68	45,282,765.02	32,319,700.66
SERVICIOS DE PROTECCIÓN Y MEJORAMIENTO DE LA CALIDAD AMBIENTAL	8,773,876.99	4,500,131.99	4,273,745.00
SIN PROYECTO	8,773,876.99	4,500,131.99	4,273,745.00
SERVICIOS DE CONSERVACIÓN, MANEJO Y NORMACIÓN DE ÁREA PROTEGIDA, BIODIVERSIDAD Y RECURSOS NATURALES	15,945,141.65	8,017,411.30	7,927,730.35
SIN PROYECTO	15,945,141.65	8,017,411.30	7,927,730.35
IMPLEMENTACIÓN DE LA DESCONCENTRACIÓN EN LA GESTIÓN AMBIENTAL	37,243,454.04	20,628,567.19	16,614,886.85
SIN PROYECTO	37,243,454.04	20,628,567.19	16,614,886.85
SERVICIOS DE ADAPTACIÓN Y MITIGACIÓN AL CAMBIO CLIMÁTICO	15,639,993.00	12,136,654.54	3,503,338.46
SIN PROYECTO	15,639,993.00	12,136,654.54	3,503,338.46
Ministerio de la Familia, Adolescencia y Niñez	347,639,580.48	147,665,565.58	199,974,014.90
PROMOTORÍA SOLIDARIA	9,003,442.00	3,084,902.57	5,918,539.43
SIN PROYECTO	9,003,442.00	3,084,902.57	5,918,539.43
PROMOCIÓN Y PREVENCIÓN DE LOS DERECHOS DEL NNA Y FAMILIA	321,413,277.21	135,884,211.71	185,529,065.50
SIN PROYECTO	321,413,277.21	135,884,211.71	185,529,065.50
ATENCIÓN PARA LA RESTITUCIÓN DE DERECHOS DEL NNA Y FAMILIA	17,222,861.27	8,696,451.30	8,526,409.97
SIN PROYECTO	17,222,861.27	8,696,451.30	8,526,409.97
Ministerio de Energía y Minas	396,205,996.00	46,925,319.17	349,280,676.83
ELECTRICIDAD Y RECURSOS RENOVABLES	396,205,996.00	46,925,319.17	349,280,676.83
SIN PROYECTO	8,502,503.00	0.00	8,502,503.00
ELECTRIFICACIÓN RURAL	110,073,422.00	2,585,222.31	107,488,199.69

Cuadro No. 27

Gobierno de la República de Nicaragua

Fecha : 2/7/2020

Hora : 10:16:44

Ministerio de Hacienda y Crédito Público

Usuario : WVelasquez-009

Página 1 1

GASTO INSTITUCIONAL PARA REDUCCIÓN DE LA POBREZA

Ejercicio : 2020
 Presupuestario :
 Mes Inicial : Enero : Junio
 Moneda : CÓRDOBA

Descripción	Presupuesto Actualizado	Devengado Acumulado	Saldo por Devengar
	A	B	(A - B)
PREINVERSIÓN Y ESTUDIOS DE PROYECTOS DE GENERACIÓN DE ENERGÍA RENOVABLE (PNESER-C4)	3,729,293.00	364,207.67	3,365,085.33
INSTALACIÓN DE SISTEMAS SOLARES TÉRMICOS EN INSTITUCIONES PÚBLICAS (PNESER-C5)	24,198,413.00	20,508,889.60	3,689,523.40
INSTALACIÓN DE SISTEMA DE REFRIGERACIÓN Y CLIMATIZACIÓN CON ENERGÍA SOLAR EN INSTITUCIONES PÚBLICAS (PNESER-C5)	4,893,936.00	0.00	4,893,936.00
INSTALACIÓN DE SISTEMAS FOTOVOLTAICOS EN LA RACCN	11,834,651.00	4,619,427.02	7,215,223.98
INSTALACIÓN DE SISTEMAS FOTOVOLTAICOS EN LA RACCS	15,297,510.00	13,411,484.00	1,886,026.00
INSTALACIÓN DE SISTEMAS FOTOVOLTAICOS EN RÍO SAN JUAN	5,023,064.00	4,360,469.00	662,595.00
CONSTRUCCIÓN DE CENTRAL GEOTERMOELÉCTRICA EN EL CAMPO DEL VOLCÁN COSIGÜINA - CHINANDEGA	212,653,204.00	1,075,619.57	211,577,584.43
Ministerio de Economía Familiar, Comunitaria, Cooperativa y Asociativa	944,247,906.14	371,281,231.98	572,966,674.16
FOMENTO DE LA AGRICULTURA FAMILIAR	463,905,733.00	142,234,611.52	321,671,121.48
SIN PROYECTO	463,905,733.00	142,234,611.52	321,671,121.48
SERVICIOS PARA LA ADOPCION DE TECNOLOGIAS Y AGROINDUSTRIA	237,288,596.14	43,827,580.69	193,461,015.45
SIN PROYECTO	237,288,596.14	43,827,580.69	193,461,015.45
FOMENTO DE LOS PEQUEÑOS NEGOCIOS Y LAS PYMES	18,572,220.00	8,670,307.97	9,901,912.03
SIN PROYECTO	18,572,220.00	8,670,307.97	9,901,912.03
PROGRAMA PRODUCTIVO ALIMENTARIO	154,148,970.00	142,780,424.88	11,368,545.12
SIN PROYECTO	154,148,970.00	142,780,424.88	11,368,545.12
SERVICIOS DE DESARROLLO DE LA COSTA CARIBE	1,347,036.00	707,726.79	639,309.21
SIN PROYECTO	1,347,036.00	707,726.79	639,309.21
PARTIDAS NO ASIGNABLES A PROGRAMAS	68,985,351.00	33,060,580.13	35,924,770.87
SIN PROYECTO	68,985,351.00	33,060,580.13	35,924,770.87
Ministerio de la Juventud	50,297,163.00	23,345,363.47	26,951,799.53

Cuadro No. 27

Gobierno de la República de Nicaragua

Fecha : 2/7/2020

Hora : 10:16:44

Ministerio de Hacienda y Crédito Público

Usuario : WVelasquez-009

Página 1 1

GASTO INSTITUCIONAL PARA REDUCCIÓN DE LA POBREZA

Ejercicio : 2020
 Presupuestario : Enero : Junio
 Moneda : CÓRDOBA

Descripción	Presupuesto Actualizado	Devengado Acumulado	Saldo por Devengar
	A	B	(A - B)
FORMACIÓN Y CAPACITACIÓN A JÓVENES	50,297,163.00	23,345,363.47	26,951,799.53
SIN PROYECTO	50,297,163.00	23,345,363.47	26,951,799.53
Procuraduría General de la República	36,341,002.25	18,278,178.56	18,062,823.69
DEFENSA JURÍDICA DEL ESTADO	4,715,100.00	1,746,550.00	2,968,550.00
SIN PROYECTO	4,715,100.00	1,746,550.00	2,968,550.00
INTENDENCIA DE LA PROPIEDAD	31,625,902.25	16,531,628.56	15,094,273.69
SIN PROYECTO	31,625,902.25	16,531,628.56	15,094,273.69
Asignaciones y Subvenciones	11,816,936,649.30	5,324,276,686.98	6,492,659,962.32
COMISION NACIONAL DE DEMARCACIÓN Y TITULACIÓN	13,339,679.00	6,325,380.00	7,014,299.00
SIN PROYECTO	13,339,679.00	6,325,380.00	7,014,299.00
FONDO DE INVERSION SOCIAL DE EMERGENCIA	496,816,060.12	101,303,743.02	395,512,317.10
SIN PROYECTO	184,322,060.12	71,887,608.25	112,434,451.87
AMPLIACIÓN DE LA COBERTURA DEL SERVICIO SOSTENIBLE DE AGUA Y SANEAMIENTO RURAL EN LA RACCN	9,837,807.21	8,205,234.86	1,632,572.35
AMPLIACIÓN DE LA COBERTURA DEL SERVICIO SOSTENIBLE DE AGUA Y SANEAMIENTO RURAL EN LA REGIÓN DEL PACÍFICO	4,498,824.00	0.00	4,498,824.00
AMPLIACIÓN DE LA COBERTURA DEL SERVICIO SOSTENIBLE DE AGUA Y SANEAMIENTO RURAL EN LA REGIÓN NORTE	222,197.00	0.00	222,197.00
AMPLIACIÓN DE LA COBERTURA DEL SERVICIO SOSTENIBLE DE AGUA Y SANEAMIENTO EN LAS SEGOVIAS	45,659,072.11	0.00	45,659,072.11
AMPLIACIÓN DE LA COBERTURA DEL SERVICIO SOSTENIBLE DE AGUA Y SANEAMIENTO EN LEÓN Y CHINANDEGA	47,509,689.00	99,573.52	47,410,115.48
AMPLIACIÓN DE LA COBERTURA DEL SERVICIO SOSTENIBLE DE AGUA Y SANEAMIENTO EN MANAGUA	18,001,145.00	4,582,933.43	13,418,211.57
AMPLIACIÓN DE LA COBERTURA DEL SERVICIO SOSTENIBLE DE AGUA Y SANEAMIENTO EN MASAYA, CARAZO, GRANADA Y RIVAS	71,170,774.67	316,277.61	70,854,497.06
AMPLIACIÓN DE LA COBERTURA DEL SERVICIO SOSTENIBLE DE AGUA Y SANEAMIENTO EN BOACO Y CHONTALES	23,243,049.01	485,260.49	22,757,788.52

Cuadro No. 27

Gobierno de la República de Nicaragua

Fecha : 2/7/2020

Ministerio de Hacienda y Crédito Público

Hora : 10:16:44

Usuario : WVelasquez-009

Página 1 1

GASTO INSTITUCIONAL PARA REDUCCIÓN DE LA POBREZA

Ejercicio : 2020
 Presupuestario : Enero : Junio
 Mes Inicial : Enero : Junio
 Moneda : CÓRDOBA

Descripción	Presupuesto Actualizado	Devengado Acumulado	Saldo por Devengar
	A	B	(A - B)
AMPLIACIÓN DE LA COBERTURA DEL SERVICIO SOSTENIBLE DE AGUA Y SANEAMIENTO EN RÍO SAN JUAN	7,492,920.00	0.00	7,492,920.00
AMPLIACIÓN DE LA COBERTURA DEL SERVICIO SOSTENIBLE DE AGUA Y SANEAMIENTO EN MATAGALPA Y JINOTEGA	20,339,034.00	0.00	20,339,034.00
CONSTRUCCIÓN DE INFRAESTRUCTURA SOCIAL EN LA COSTA CARIBE NORTE	64,519,488.00	15,726,854.86	48,792,633.14
FONDO DE MANTENIMIENTO VIAL	1,504,561,109.00	599,195,360.58	905,365,748.42
SIN PROYECTO	1,504,561,109.00	599,195,360.58	905,365,748.42
INSTITUTO DE LA VIVIENDA URBANA Y RURAL	180,000,000.00	35,968,351.65	144,031,648.35
CONSTRUCCIÓN DE VIVIENDAS A FAMILIAS PROTAGONISTAS DE INGRESOS BAJOS A NIVEL NACIONAL	64,344,950.00	17,501,761.25	46,843,188.75
CONSTRUCCIÓN DE VIVIENDAS A FAMILIAS PROTAGONISTAS DE INGRESOS MODERADOS A NIVEL NACIONAL	100,000,000.00	18,466,590.40	81,533,409.60
MEJORAMIENTO DE VIVIENDAS A FAMILIAS PROTAGONISTAS DE INGRESOS BAJOS A NIVEL NACIONAL	15,655,050.00	0.00	15,655,050.00
INSTITUTO NACIONAL FORESTAL	151,340,544.00	70,869,336.08	80,471,207.92
SIN PROYECTO	151,340,544.00	70,869,336.08	80,471,207.92
INSTITUTO NACIONAL TECNOLÓGICO	75,240,900.00	31,174,798.11	44,066,101.89
SIN PROYECTO	13,231,600.00	6,796,748.97	6,434,851.03
REEMPLAZO Y EQUIPAMIENTO DEL INSTITUTO TÉCNICO AGROPECUARIO MARCOS HOMERO GUATEMALA, JINOTEGA	37,598,140.00	0.00	37,598,140.00
REEMPLAZO, AMPLIACIÓN Y EQUIPAMIENTO DEL INSTITUTO TÉCNICO ADMINISTRACIÓN Y ECONOMÍA JUAN DE DIOS MUÑOZ REYES, LEÓN	24,411,160.00	24,378,049.14	33,110.86
INSTITUTO NICARAGUENSE DE FOMENTO MUNICIPAL	82,289,293.00	43,793,556.00	38,495,737.00
SIN PROYECTO	82,289,293.00	43,793,556.00	38,495,737.00
INSTITUTO NICARAGUENSE DE LA PESCA Y ACUICULTURA	55,594,559.00	30,592,633.40	25,001,925.60
SIN PROYECTO	55,594,559.00	30,592,633.40	25,001,925.60
INSTITUTO DE PROTECCIÓN Y SANIDAD AGROPECUARIA	248,649,000.00	157,105,401.42	91,543,598.58

Cuadro No. 27

Gobierno de la República de Nicaragua

Fecha : 2/7/2020

Hora : 10:16:44

Ministerio de Hacienda y Crédito Público

Usuario : WVelasquez-009

Página 1 1

GASTO INSTITUCIONAL PARA REDUCCIÓN DE LA POBREZA

Ejercicio : 2020
 Presupuestario : Enero : Junio
 Mes Inicial : Enero : Junio
 Moneda : CÓRDOBA

Descripción	Presupuesto Actualizado	Devengado Acumulado	Saldo por Devengar
	A	B	(A - B)
SIN PROYECTO	248,649,000.00	157,105,401.42	91,543,598.58
INSTITUTO TECNOLÓGICO NACIONAL	55,179,864.00	26,006,190.00	29,173,674.00
SIN PROYECTO	55,179,864.00	26,006,190.00	29,173,674.00
AGENCIA DE PROMOCION DE INVERSIONES Y EXPORTACIONES (PRONICARAGUA)	51,050,661.00	21,518,984.00	29,531,677.00
SIN PROYECTO	51,050,661.00	21,518,984.00	29,531,677.00
SISTEMA NACIONAL PARA LA PREVENCION, MITIGACION Y ATENCION DE DESASTRES	123,633,062.00	68,256,193.00	55,376,869.00
SIN PROYECTO	123,633,062.00	68,256,193.00	55,376,869.00
COMISION NACIONAL DE REGISTRO Y CONTROL DE SUSTANCIAS TOXICAS	28,455,048.00	11,824,899.82	16,630,148.18
SIN PROYECTO	28,455,048.00	11,824,899.82	16,630,148.18
PROCURADURÍA PARA LA DEFENSA DE LOS DERECHOS HUMANOS	58,539,413.00	26,327,117.00	32,212,296.00
SIN PROYECTO	58,539,413.00	26,327,117.00	32,212,296.00
GOBIERNO REGIONAL AUTÓNOMO COSTA CARIBE NORTE	190,851,568.00	101,601,708.33	89,249,859.67
SIN PROYECTO	155,851,568.00	78,735,754.00	77,115,814.00
REHABILITACIÓN DE CAMINO PRODUCTIVO LEYMUS – SAN JERONIMO EN EL MUNICIPIO DE WASPAM	200,000.00	200,000.00	0.00
REHABILITACIÓN DE CAMINO PRODUCTIVO PINOL – NUEVA ESPERANZA DE ACAWAS EN EL MUNICIPIO DE PUERTO CABEZAS	200,000.00	200,000.00	0.00
REHABILITACIÓN DE CAMINO PRODUCTIVO EMPALME DE TUARA – TUARA EN EL MUNICIPIO DE PUERTO CABEZAS	6,600,000.00	6,356,221.12	243,778.88
REHABILITACIÓN DE CAMINO PRODUCTIVO WASPAM – LEYMUS EN EL MUNICIPIO DE WASPAM	5,860,000.00	1,723,015.80	4,136,984.20
CONSTRUCCIÓN DEL MERCADO MUNICIPAL DE WASPAM	60,000.00	60,000.00	0.00
REHABILITACIÓN DE CALLES EN LA CIUDAD DE BILWI, PUERTO CABEZAS	8,920,000.00	5,334,405.71	3,585,594.29
CONSTRUCCIÓN DE CANCHA MULTIUSO EN LA COMUNIDAD VESUBIO DEL MUNICIPIO DE BONANZA, RACCN	1,100,000.00	1,012,737.06	87,262.94
CONSTRUCCIÓN DE CAMINO PRODUCTIVO PALAHWAS - MUSAWAS EN EL MUNICIPIO DE BONAZA, RACCN	1,570,000.00	0.00	1,570,000.00

Cuadro No. 27

Gobierno de la República de Nicaragua

Fecha : 2/7/2020

Hora : 10:16:44

Ministerio de Hacienda y Crédito Público

Usuario : WVelasquez-009

Página 1 1

GASTO INSTITUCIONAL PARA REDUCCIÓN DE LA POBREZA

Ejercicio : 2020
 Presupuestario :
 Mes Inicial : Enero : Junio
 Moneda : CÓRDOBA

Descripción	Presupuesto Actualizado	Devengado Acumulado	Saldo por Devengar
	A	B	(A - B)
REHABILITACIÓN DE CALLES EN ALAMIKAMBAN, MUNICIPIO DE PRINZAPOLKA, RACCN	4,640,000.00	2,979,574.64	1,660,425.36
REHABILITACIÓN DE CAMINO PRODUCTIVO EL GUAYABO - COPERNA - LOS PINARES EN EL MUNICIPIO DE SIUNA, RACCN	2,680,000.00	2,680,000.00	0.00
REHABILITACIÓN DE CAMINO PRODUCTIVO AGUA SUCIA - EL CONSUELO EN EL MUNICIPIO DE SIUNA, RACCN	3,170,000.00	2,320,000.00	850,000.00
GOBIERNO REGIONAL AUTÓNOMO COSTA CARIBE SUR	133,098,596.00	59,674,286.18	73,424,309.82
SIN PROYECTO	119,198,596.00	53,824,286.18	65,374,309.82
CONSTRUCCIÓN DE COMPLEJO COMERCIAL CONGRESISTA HORATIO HODGSON EN EL MUNICIPIO DE BLUEFIELDS-RACCS	750,000.00	700,000.00	50,000.00
CONSTRUCCIÓN DEL MERCADO Y TERMINAL DE TRANSPORTE TERRESTRE EN KUKRA HILL	50,000.00	0.00	50,000.00
REHABILITACIÓN DE CAMINO RURAL EN LAS COMUNIDADES ENTRE NUEVA ALIANZA Y EL PEDREGAL, MUNICIPIO DE LAGUNA DE PERLAS	7,500,000.00	2,900,000.00	4,600,000.00
CONSTRUCCIÓN DE PUENTE COLGANTE SUMU KAT EN EL MUNICIPIO DE BLUEFIELDS	3,100,000.00	1,450,000.00	1,650,000.00
MEJORAMIENTO CAMINO KARAWALA - SANDY BAY EN EL MUNICIPIO DE LA DESEMBOCADURA DE RÍO GRANDE	2,500,000.00	800,000.00	1,700,000.00
EMPRESA NACIONAL DE TRANSMISION ELÉCTRICA	689,738,472.00	290,809,657.34	398,928,814.66
SIN PROYECTO	4,870,460.00	1,971,077.76	2,899,382.24
CONSTRUCCIÓN LÍNEA DE TRANSMISIÓN PARA CONECTAR LA PLANTA HIDROELÉCTRICA TUMARÍN	34,410,330.00	16,221,692.00	18,188,638.00
CONSTRUCCIÓN DE RED DE DISTRIBUCIÓN ELÉCTRICA RURAL EN LOS DEPARTAMENTOS DE NUEVA SEGOVIA, MADRIZ, ESTELÍ, JINOTEGA Y MATAGALPA (PNESER)	301,180,417.00	114,581,619.23	186,598,797.77
CONSTRUCCIÓN DE RED DE DISTRIBUCIÓN ELÉCTRICA RURAL EN LA RACCN (PNESER)	15,265,700.00	15,265,699.72	0.28
NORMALIZACIÓN DEL SERVICIO ELÉCTRICO EN ASENTAMIENTOS SECTOR MANAGUA (PNESER)	102,370,594.00	23,724,341.83	78,646,252.17
ELECTRIFICACIÓN DE NICARAGUA (PELNICA - FASE II)	10,156,300.00	5,078,150.00	5,078,150.00
CONSTRUCCIÓN DE SUBESTACIÓN CARLOS FONSECA Y LÍNEAS DE TRANSMISIÓN VILLA EL CARMEN - CARLOS FONSECA - LAS COLINAS Y SAN RAFAEL DEL SUR	34,710,730.00	17,355,366.00	17,355,364.00

Cuadro No. 27

Gobierno de la República de Nicaragua

Fecha : 2/7/2020

Hora : 10:16:44

Ministerio de Hacienda y Crédito Público

Usuario : WVelasquez-009

Página 1 1

GASTO INSTITUCIONAL PARA REDUCCIÓN DE LA POBREZA

Ejercicio : 2020
 Presupuestario : Enero : Junio
 Mes Inicial : Enero : Junio
 Moneda : CÓRDOBA

Descripción	Presupuesto Actualizado	Devengado Acumulado	Saldo por Devengar
	A	B	(A - B)
AMPLIACIÓN Y REFUERZOS EN EL SISTEMA DE TRANSMISIÓN DE ELECTRICIDAD DE NICARAGUA	37,973,837.00	18,986,918.00	18,986,919.00
NORMALIZACIÓN DEL SERVICIO ELÉCTRICO EN ASENTAMIENTOS SECTOR RACCN (PNESER)	17,353,040.00	12,729,532.80	4,623,507.20
MEJORAMIENTO DEL SISTEMA DE TRANSMISIÓN DE NICARAGUA	46,545,546.00	23,272,774.00	23,272,772.00
CONSTRUCCIÓN SUBESTACIÓN CENTRAL Y LÍNEA DE TRANSMISIÓN DE DOBLE CIRCUITO	1,662,746.00	831,373.00	831,373.00
MEJORAMIENTO DE LA RED DE DISTRIBUCIÓN ELÉCTRICA Y SISTEMA DE MEDICIÓN EN EL DEPARTAMENTO DE MANAGUA	13,901,976.00	6,950,988.00	6,950,988.00
REHABILITACIÓN DE LA RED DE DISTRIBUCIÓN ELÉCTRICA EN EL DEPARTAMENTO DE MANAGUA	21,201,705.00	10,600,852.00	10,600,853.00
SUMINISTRO TRANSFORMADORES DE POTENCIA (PNESER)	2,313,815.00	1,156,908.00	1,156,907.00
AMPLIACIÓN SUBESTACIÓN LA ESPERANZA Y LÍNEA DE TRANSMISIÓN ESPERANZA - LA GATEADA	45,821,276.00	22,082,365.00	23,738,911.00
EMPRESA NICARAGUENSE DE ACUEDUCTOS Y ALCANTARILLADOS SANITARIOS	873,505,000.00	311,092,092.99	562,412,907.01
SIN PROYECTO	40,000,000.00	20,000,000.00	20,000,000.00
MEJORAMIENTO Y AMPLIACION DEL SISTEMA DE ALCANTARILLADO SANITARIO DE LA CIUDAD DE MASAYA	1,900,000.00	1,065,900.00	834,100.00
MEJORAMIENTO Y AMPLIACION DE LOS SISTEMAS DE AGUA POTABLE Y ALCANTARILLADO SANITARIO DE LA CIUDAD DE GRANADA	19,232,000.00	18,849,176.89	382,823.11
MEJORAMIENTO DEL SISTEMA DE AGUA POTABLE Y CONSTRUCCIÓN DEL ALCANTARILLADO SANITARIO EN LA CIUDAD DE SANTO TOMÁS, CHONTALES	1,200,000.00	1,143,450.00	56,550.00
MEJORAMIENTO DEL SISTEMA DE AGUA POTABLE Y CONSTRUCCIÓN DEL ALCANTARILLADO SANITARIO DE LA CIUDAD DE BLUEFIELDS	4,765,000.00	4,015,960.00	749,040.00
MEJORAMIENTO DEL SISTEMA DE AGUA POTABLE Y CONSTRUCCIÓN DEL ALCANTARILLADO SANITARIO EN ACOYAPA, DEPARTAMENTO DE CHONTALES	1,400,000.00	1,123,450.00	276,550.00
CONSTRUCCIÓN DEL SISTEMA DE ALCANTARILLADO SANITARIO DE LA CIUDAD DE CONDEGA	2,100,000.00	1,504,760.00	595,240.00
MEJORAMIENTO Y AMPLIACIÓN DEL SISTEMA DE AGUA POTABLE Y CONSTRUCCIÓN DEL SISTEMA DE ALCANTARILLADO SANITARIO DE LA CIUDAD DE BILWI	88,774,000.00	48,965,243.81	39,808,756.19
MEJORAMIENTO Y AMPLIACION DEL SISTEMA DE AGUA POTABLE DE LA CIUDAD DE CAMOAPA	10,000.00	0.00	10,000.00
MEJORAMIENTO Y AMPLIACIÓN DEL SISTEMA DE AGUA POTABLE DE LA CIUDAD DE EL RAMA - LA ESPERANZA	1,000,000.00	607,120.00	392,880.00

Cuadro No. 27

Gobierno de la República de Nicaragua

Fecha : 2/7/2020

Hora : 10:16:44

Ministerio de Hacienda y Crédito Público

Usuario : WVelasquez-009

Página 1 1

GASTO INSTITUCIONAL PARA REDUCCIÓN DE LA POBREZA

Ejercicio : 2020
 Presupuestario : Enero : Junio
 Mes Inicial : Enero : Junio
 Moneda : CÓRDOBA

Descripción	Presupuesto Actualizado	Devengado Acumulado	Saldo por Devengar
	A	B	(A - B)
MEJORAMIENTO Y AMPLIACIÓN DEL SISTEMA DE AGUA POTABLE DE LA CIUDAD DE NUEVA GUINEA	1,000,000.00	327,684.00	672,316.00
MEJORAMIENTO Y AMPLIACIÓN DEL SISTEMA DE AGUA POTABLE DE LA CIUDAD DE RIVAS	1,000,000.00	690,440.00	309,560.00
MEJORAMIENTO Y AMPLIACION DEL SISTEMA DE AGUA POTABLE Y CONSTRUCCION DEL SISTEMA DE ALCANTARILLADO SANITARIO DE LA CIUDAD DE NANDAIME	2,400,000.00	1,389,370.00	1,010,630.00
CONSTRUCCION DEL SISTEMA DE ALCANTARILLADO SANITARIO DE LA CIUDAD DE EL RAMA - LA ESPERANZA	1,000,000.00	613,020.00	386,980.00
CONSTRUCCION DEL SISTEMA DE ALCANTARILLADO SANITARIO DE LA CIUDAD DE NUEVA GUINEA	1,000,000.00	297,123.00	702,877.00
MEJORAMIENTO Y AMPLIACION DEL SISTEMA DE ALCANTARILLADO SANITARIO DE LA CIUDAD DE RIVAS	1,000,000.00	531,315.00	468,685.00
MEJORAMIENTO DE CENTROS REGIONALES DE ATENCION INMEDIATA A LAS DELEGACIONES DEPARTAMENTALES	14,815,000.00	9,568,687.45	5,246,312.55
CONSTRUCCIÓN DEL SISTEMA DE ALCANTARILLADO Y PLANTA DE TRATAMIENTO DE LA CIUDAD DE JUIGALPA	2,500,000.00	1,457,500.00	1,042,500.00
MEJORAMIENTO DEL SISTEMA DE TRATAMIENTO DE AGUAS RESIDUALES DE MANAGUA	46,881,172.00	2,634,620.96	44,246,551.04
MEJORAMIENTO Y AMPLIACIÓN DEL SISTEMA DE ALCANTARILLADO SANITARIO DE LA CIUDAD DE CHINANDEGA	30,440,375.00	12,783,078.00	17,657,297.00
MEJORAMIENTO Y AMPLIACION DEL SISTEMA DE ALCANTARILLADO SANITARIO DE LA CIUDAD DE CHICHIGALPA	9,323,452.00	1,597,943.00	7,725,509.00
MEJORAMIENTO Y AMPLIACIÓN DEL SISTEMA DE ALCANTARILLADO SANITARIO DE LA CIUDAD DE EL VIEJO, CHINANDEGA	19,168,739.00	1,187,836.00	17,980,903.00
MEJORAMIENTO Y AMPLIACIÓN DEL SISTEMA DE AGUA POTABLE DE LA CIUDAD DE TIPITAPA	15,280,000.00	1,446,400.00	13,833,600.00
MEJORAMIENTO Y AMPLIACIÓN DEL SISTEMA DE ALCANTARILLADO SANITARIO DE LA CIUDAD DE TIPITAPA	15,105,000.00	0.00	15,105,000.00
MEJORAMIENTO Y AMPLIACIÓN DEL SISTEMA DE AGUA POTABLE DE ALTAGRACIA	27,905,000.00	900,000.00	27,005,000.00
MEJORAMIENTO Y AMPLIACIÓN DEL SISTEMA DE AGUA POTABLE DE MOYOGALPA.	27,905,000.00	900,000.00	27,005,000.00
MEJORAMIENTO Y AMPLIACIÓN DEL SISTEMA DE AGUA POTABLE DE CATARINA, NIQUINOHOMO Y SAN JUAN DE ORIENTE	83,481,000.00	41,467,152.34	42,013,847.66
MEJORAMIENTO Y AMPLIACION DEL SISTEMA DE AGUA POTABLE DE TOLA	25,831,000.00	11,178,006.16	14,652,993.84
MEJORAMIENTO Y AMPLIACION DEL SISTEMA DE AGUA POTABLE DE CORINTO	30,000.00	0.00	30,000.00
MEJORAMIENTO Y AMPLIACION DEL SISTEMA DE AGUA POTABLE DE SAN JUAN DEL SUR	23,944,000.00	21,718,310.56	2,225,689.44

Cuadro No. 27

Gobierno de la República de Nicaragua

Fecha : 2/7/2020

Hora : 10:16:44

Ministerio de Hacienda y Crédito Público

Usuario : WVelasquez-009

Página 1 1

GASTO INSTITUCIONAL PARA REDUCCIÓN DE LA POBREZA

Ejercicio : 2020
 Presupuestario : Enero : Junio
 Moneda : CÓRDOBA

Descripción	Presupuesto Actualizado	Devengado Acumulado	Saldo por Devengar
	A	B	(A - B)
MEJORAMIENTO Y AMPLIACION DEL SISTEMA DE AGUA POTABLE DE WIWILÍ DE JINOTEGA	20,000.00	0.00	20,000.00
MEJORAMIENTO Y AMPLIACION DEL SISTEMA DE AGUA POTABLE DE QUILALÍ	20,000.00	0.00	20,000.00
MEJORAMIENTO Y AMPLIACION DEL SISTEMA DE AGUA POTABLE DE LAS SABANAS	20,000.00	0.00	20,000.00
CONSTRUCCION DEL SISTEMA DE ALCANTARILLADO SANITARIO DE CATARINA, NIQUINHOMO Y SAN JUAN DE ORIENTE	98,152,828.00	34,081,280.79	64,071,547.21
CONSTRUCCIÓN DEL SISTEMA DE ALCANTARILLADO SANITARIO DE MOYOGALPA	9,340,000.00	0.00	9,340,000.00
CONSTRUCCIÓN DEL SISTEMA DE ALCANTARILLADO SANITARIO DE ALTAGRACIA	9,340,000.00	0.00	9,340,000.00
CONSTRUCCION DEL SISTEMA DE ALCANTARILLADO SANITARIO DE TOLA	37,050,000.00	0.00	37,050,000.00
MEJORAMIENTO Y AMPLIACION DEL SISTEMA DE ALCANTARILLADO SANITARIO DE SAN JUAN DEL SUR	12,323,000.00	0.00	12,323,000.00
CONSTRUCCIÓN DEL SISTEMA DE ALCANTARILLADO SANITARIO DE WIWILÍ DE JINOTEGA	20,000.00	0.00	20,000.00
CONSTRUCCIÓN DEL SISTEMA DE ALCANTARILLADO SANITARIO DE QUILALÍ	20,000.00	0.00	20,000.00
CONSTRUCCIÓN DEL SISTEMA DE ALCANTARILLADO SANITARIO DE LAS SABANAS	20,000.00	0.00	20,000.00
MEJORAMIENTO Y AMPLIACIÓN DEL SISTEMA DE ALCANTARILLADO SANITARIO DE CORINTO	30,000.00	0.00	30,000.00
MEJORAMIENTO DE LA GESTIÓN TÉCNICA Y COMERCIAL Y OBRAS DE IMPACTO RÁPIDO DE ENACAL - ALTAMIRA, MANAGUA	81,992,000.00	9,987,347.43	72,004,652.57
MEJORAMIENTO Y AMPLIACIÓN DEL SISTEMA DE ALCANTARILLADO SANITARIO Y TRATAMIENTO DE AGUAS RESIDUALES DE LA CIUDAD DE TELICA	20,374,000.00	50,000.00	20,324,000.00
MEJORAMIENTO Y AMPLIACIÓN DEL SISTEMA DE AGUA POTABLE DE LA CIUDAD DE JINOTEPE	10,267,966.00	8,867,005.00	1,400,961.00
MEJORAMIENTO Y AMPLIACIÓN DEL SISTEMA DE ALCANTARILLADO SANITARIO Y TRATAMIENTO DE AGUAS RESIDUALES DE LA CIUDAD DE JINOTEPE	492,257.00	492,257.00	0.00
MEJORAMIENTO Y AMPLIACIÓN DEL SISTEMA DE AGUA POTABLE DE LA CIUDAD DE LEÓN	14,611,380.00	11,518,433.12	3,092,946.88
MEJORAMIENTO Y AMPLIACIÓN DEL SISTEMA DE ALCANTARILLADO SANITARIO Y TRATAMIENTO DE AGUAS RESIDUALES DE LA CIUDAD DE LEÓN	55,661,855.00	24,773,246.48	30,888,608.52

Cuadro No. 27

Gobierno de la República de Nicaragua

Fecha : 2/7/2020

Hora : 10:16:44

Ministerio de Hacienda y Crédito Público

Usuario : WVelasquez-009

Página 1 1

GASTO INSTITUCIONAL PARA REDUCCIÓN DE LA POBREZA

Ejercicio : 2020
 Presupuestario :
 Mes Inicial : Enero : Junio
 Moneda : CÓRDOBA

Descripción	Presupuesto Actualizado	Devengado Acumulado	Saldo por Devengar
	A	B	(A - B)
MEJORAMIENTO Y AMPLIACIÓN DEL SISTEMA DE ALCANTARILLADO SANITARIO Y TRATAMIENTO DE AGUAS RESIDUALES DE CIUDAD DARÍO Y LAS CALABAZAS	13,358,976.00	13,358,976.00	0.00
EMPRESA PORTUARIA NACIONAL	56,779,000.00	30,176,225.00	26,602,775.00
SIN PROYECTO	56,779,000.00	30,176,225.00	26,602,775.00
PROGRAMA USURA CERO	102,258,000.00	48,866,224.00	53,391,776.00
SIN PROYECTO	102,258,000.00	48,866,224.00	53,391,776.00
ORDENAMIENTO DE LA PROPIEDAD	449,539,202.00	185,740,028.75	263,799,173.25
SIN PROYECTO	449,539,202.00	185,740,028.75	263,799,173.25
FONDO DE PREINVERSION	65,957,642.18	14,878,759.22	51,078,882.96
ESTUDIOS DE PREINVERSION	65,957,642.18	14,878,759.22	51,078,882.96
TRANSF. A LAS ALCALDÍAS Y COMUNID. INDÍGENAS POR RECAUD. DE APROVECHAM. Y SERVICIO FORESTAL	7,960,000.00	3,304,155.18	4,655,844.82
SIN PROYECTO	7,960,000.00	3,304,155.18	4,655,844.82
TRANSF. A LAS ALCALDÍAS POR RECAUDACIONES DE EXPLORACIÓN Y EXPLOTACIÓN MINERA	162,020,000.00	83,741,324.03	78,278,675.97
SIN PROYECTO	162,020,000.00	83,741,324.03	78,278,675.97
TRANSF. A LAS ALCALDIAS Y COMUNIDADES INDIGENAS POR RECAUDACION DE PESCA Y ACUICULTURA	34,670,000.00	9,960,404.89	24,709,595.11
SIN PROYECTO	34,670,000.00	9,960,404.89	24,709,595.11
TRANSFERENCIA MUNICIPAL	1,982,342,097.00	1,311,341,169.00	671,000,928.00
TRANSFERENCIAS MUNICIPALES PARA PROYECTOS DE INVERSION	1,982,342,097.00	1,311,341,169.00	671,000,928.00
ALCALDIA DE MANAGUA	753,634,000.00	200,000,000.00	553,634,000.00
REHABILITACIÓN DE LA PISTA JUAN PABLO II Y CONSTRUCCIÓN DE PASOS A DESNIVEL EN LA CIUDAD DE MANAGUA	753,634,000.00	200,000,000.00	553,634,000.00
GOBIERNO TERRITORIAL INDIGENA DEL ALTO WANGKI Y BOCAJ	9,702,000.00	4,876,000.00	4,826,000.00
SIN PROYECTO	9,702,000.00	4,876,000.00	4,826,000.00
GOBIERNO TERRITORIAL AWALTARA LUHPÍA NANI TASBAYA	2,867,000.00	1,433,500.00	1,433,500.00

Cuadro No. 27

Gobierno de la República de Nicaragua

Fecha : 2/7/2020

Hora : 10:16:44

Ministerio de Hacienda y Crédito Público

Usuario : WVelasquez-009

Página 1 1

GASTO INSTITUCIONAL PARA REDUCCIÓN DE LA POBREZA

Ejercicio : 2020
 Presupuestario :
 Mes Inicial : Enero : Junio
 Moneda : CÓRDOBA

Descripción	Presupuesto Actualizado	Devengado Acumulado	Saldo por Devengar
	A	B	(A - B)
SIN PROYECTO	2,867,000.00	1,433,500.00	1,433,500.00
GOBIERNO TERRITORIAL RAMA - KRIOL	2,867,000.00	1,433,500.00	1,433,500.00
SIN PROYECTO	2,867,000.00	1,433,500.00	1,433,500.00
GOBIERNO TERRITORIAL WANKI MAYA RIO COCO ABAJO	1,985,000.00	992,500.00	992,500.00
SIN PROYECTO	1,985,000.00	992,500.00	992,500.00
GOBIERNO TERRITORIAL TWAHKA	2,095,000.00	1,047,500.00	1,047,500.00
SIN PROYECTO	2,095,000.00	1,047,500.00	1,047,500.00
GOBIERNO TERRITORIAL WANGKI LI AUBRA	2,095,000.00	1,780,750.00	314,250.00
SIN PROYECTO	2,095,000.00	1,780,750.00	314,250.00
GOBIERNO TERRITORIAL PRINZU AUHYA UN	2,095,000.00	1,047,500.00	1,047,500.00
SIN PROYECTO	2,095,000.00	1,047,500.00	1,047,500.00
GOBIERNO TERRITORIAL MAYANGNA SAUNI AS	2,646,000.00	1,852,000.00	794,000.00
SIN PROYECTO	2,646,000.00	1,852,000.00	794,000.00
GOBIERNO TERRITORIAL INDIGENA SAUNI BAS (SIKILTA)	1,654,000.00	827,000.00	827,000.00
SIN PROYECTO	1,654,000.00	827,000.00	827,000.00
GOBIERNO TERRITORIAL INDIGENA AMASAU (AWASTIGNI)	1,543,000.00	1,311,500.00	231,500.00
SIN PROYECTO	1,543,000.00	1,311,500.00	231,500.00
GOBIERNO TERRITORIAL INDIGENA TWI-TASBA RAYA	2,095,000.00	1,048,000.00	1,047,000.00
SIN PROYECTO	2,095,000.00	1,048,000.00	1,047,000.00
GOBIERNO TERRITORIAL INDIGENA LILAMNI	2,315,000.00	1,157,500.00	1,157,500.00
SIN PROYECTO	2,315,000.00	1,157,500.00	1,157,500.00
GOBIERNO TERRITORIAL INDIGENA PRINZU AWALA	2,095,000.00	1,047,500.00	1,047,500.00
SIN PROYECTO	2,095,000.00	1,047,500.00	1,047,500.00
GOBIERNO TERRITORIAL INDIGENA CUENCA DE LAGUNA DE PERLAS	2,646,000.00	0.00	2,646,000.00
SIN PROYECTO	2,646,000.00	0.00	2,646,000.00
GOBIERNO TERRITORIAL INDIGENA TAWIRA	1,764,000.00	882,000.00	882,000.00
SIN PROYECTO	1,764,000.00	882,000.00	882,000.00

Cuadro No. 27

Gobierno de la República de Nicaragua

Fecha : 2/7/2020

Hora : 10:16:44

Ministerio de Hacienda y Crédito Público

Usuario : WVelasquez-009

GASTO INSTITUCIONAL PARA REDUCCIÓN DE LA POBREZA

Página 1 1

Ejercicio : 2020
 Presupuestario :
 Mes Inicial : Enero : Junio
 Moneda : CÓRDOBA

Descripción	Presupuesto Actualizado	Devengado Acumulado	Saldo por Devengar
	A	B	(A - B)
GOBIERNO DE LA NACION SUMU MAYANGNA	3,308,000.00	1,156,505.00	2,151,495.00
SIN PROYECTO	3,308,000.00	1,156,505.00	2,151,495.00
GOBIERNO TERRITORIAL INDIGENA Y AFRODESCENDIENTE KARATA	2,315,000.00	1,676,720.00	638,280.00
SIN PROYECTO	2,315,000.00	1,676,720.00	638,280.00
GOBIERNO TERRITORIAL INDIGENA TWI WAUPASA	1,875,000.00	937,500.00	937,500.00
SIN PROYECTO	1,875,000.00	937,500.00	937,500.00
GOBIERNO TERRITORIAL INDIGENA TASBA PRI MATRIZ INDIGENA	2,315,000.00	810,250.00	1,504,750.00
SIN PROYECTO	2,315,000.00	810,250.00	1,504,750.00
GOBIERNO TERRITORIAL INDIGENA YAHBRA TWI	1,654,000.00	827,000.00	827,000.00
SIN PROYECTO	1,654,000.00	827,000.00	827,000.00
GOBIERNO TERRITORIAL TASBA PAUNI	1,323,000.00	661,500.00	661,500.00
SIN PROYECTO	1,323,000.00	661,500.00	661,500.00
GOBIERNO COMUNAL CREOL-BLUEFIELDS	1,323,000.00	1,323,000.00	0.00
SIN PROYECTO	1,323,000.00	1,323,000.00	0.00
GOBIERNO TERRITORIAL SAUNI ARUNGKA (MATUMBAK)	2,205,000.00	1,102,500.00	1,102,500.00
SIN PROYECTO	2,205,000.00	1,102,500.00	1,102,500.00
GOBIERNO COMUNAL WANGKI AWALA KUPIA	1,103,000.00	0.00	1,103,000.00
SIN PROYECTO	1,103,000.00	0.00	1,103,000.00
COOPERATIVAS DE TRANSPORTE URBANO COLECTIVO DEL MUNICIPIO DE MANAGUA Y MUNICIPIO DE CIUDAD SANDINO	355,206,000.00	196,552,999.99	158,653,000.01
SIN PROYECTO	355,206,000.00	196,552,999.99	158,653,000.01
SUBSIDIO AL CONSUMO DE ENERGÍA, AGUA Y TELEFONÍA PARA JUBILADOS	282,935,880.00	154,632,269.96	128,303,610.04
SIN PROYECTO	282,935,880.00	154,632,269.96	128,303,610.04
APORTE ESTATAL - INSS	1,812,618,000.00	722,808,329.97	1,089,809,670.03

Cuadro No. 27

Gobierno de la República de Nicaragua

Fecha : 2/7/2020

Hora : 10:16:44

Ministerio de Hacienda y Crédito Público

Usuario : WVelasquez-009

Página 1 1

GASTO INSTITUCIONAL PARA REDUCCIÓN DE LA POBREZA

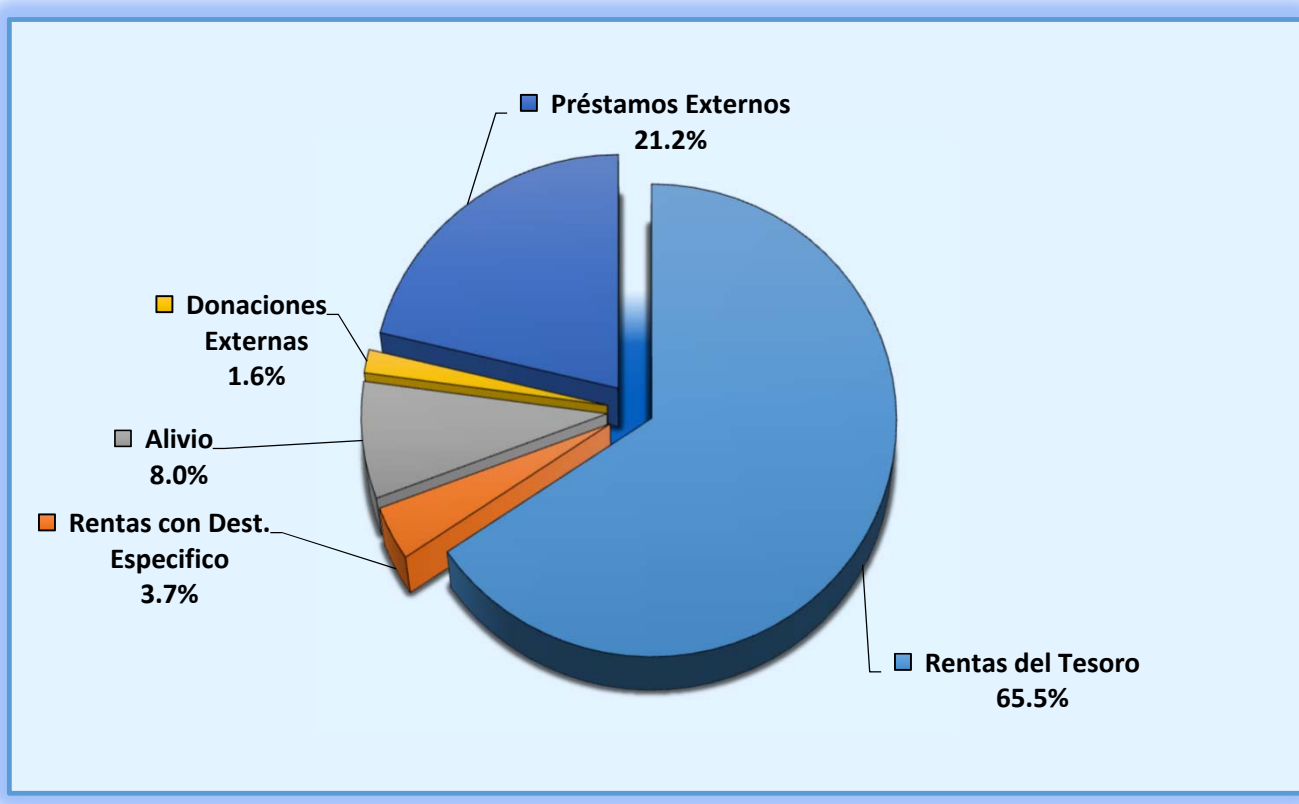
Ejercicio : 2020
Presupuestario :
Mes Inicial : Enero : Junio
Moneda : CÓRDOBA

Descripción	Presupuesto Actualizado	Devengado Acumulado	Saldo por Devengar
	A	B	(A - B)
SIN PROYECTO	1,812,618,000.00	722,808,329.97	1,089,809,670.03
PENSIONES ESPECIALES - INSS	131,009,000.00	69,985,580.07	61,023,419.93
SIN PROYECTO	131,009,000.00	69,985,580.07	61,023,419.93
IRTRAMMA – SUBSIDIO DE TRANSPORTE A NIVEL NACIONAL	550,240,000.00	269,617,803.00	280,622,197.00
SIN PROYECTO	550,240,000.00	269,617,803.00	280,622,197.00
Total	49,753,844,909.51	26,022,910,973.34	23,730,933,936.17

Cuadro No. 28

**Gobierno Central
Estrategia Reducción de la Pobreza
Por Fuente de Financiamiento
Ejecución Período Enero - Junio 2020
Córdoba**

Fuente	Gasto Corriente	Gasto de Capital	Total
Rentas del Tesoro	14,627,174,617.52	2,414,645,468.07	17,041,820,085.59
Rentas con Destino Específico	957,477,878.36	12,541,902.56	970,019,780.92
Rentas del Tesoro / Alivio Banco Mundial	1,168,100,776.26		1,168,100,776.26
Rentas del Tesoro / Alivio BID		704,856,333.99	704,856,333.99
Rentas del Tesoro / Alivio BCIE	196,552,999.99		196,552,999.99
Rentas del Tesoro / Alivio FIDA	5,182,758.36		5,182,758.36
Donaciones Externas	289,109,306.82	129,918,449.22	419,027,756.04
Préstamos Externos	463,810,466.88	5,053,540,015.31	5,517,350,482.19
Total	17,707,408,804.19	8,315,502,169.15	26,022,910,973.34



Cuadro No. 29

Gobierno Central
 Universidades y Centros de Educación Técnica Superior
 Ejecución Enero - Junio 2020
 (Córdobas)

Universidad	Presupuesto Actualizado 2020	Ejecución / Devengado Transferencia			Grado de Ejecución
		Corriente	Capital	Total Ejecución	
Universidad Nacional Autónoma de Nicaragua-León	905,463,027.58	410,771,753.24	42,868,851.42	453,640,604.66	50.1%
Universidad Nacional Autónoma de Nicaragua-Managua	1,549,585,786.09	754,448,012.13	21,708,517.32	776,156,529.45	50.1%
Universidad Centroamericana	144,548,747.32	68,483,103.64	5,609,451.84	74,092,555.48	51.3%
Universidad Politécnica de Nicaragua	185,932,862.92	89,830,410.72	3,136,020.72	92,966,431.44	50.0%
Universidad Nacional de Ingeniería	817,363,378.86	370,261,884.74	39,147,077.40	409,408,962.14	50.1%
Universidad Nacional Agraria	439,752,914.09	200,059,207.15	20,362,704.42	220,421,911.57	50.1%
Universidad Internacional Antonio de Valdivieso	59,870,071.08	27,807,582.80	3,036,543.66	30,844,126.46	51.5%
Universidad Católica Agropecuaria del Trópico Seco "Presbítero Francisco Luis Espinoza Pineda"	32,365,479.71	15,841,489.28	1,250,341.50	17,091,830.78	52.8%
Universidad de las Regiones Autónomas de la Costa Caribe Nicaragüense	192,343,636.41	91,114,551.24	5,057,266.98	96,171,818.22	50.0%
Bluefields Indian & Caribbean University	192,343,636.40	88,522,565.70	7,649,252.52	96,171,818.22	50.0%
Secretaría Técnica del Consejo Nacional de Universidades	334,527,129.54	127,112,125.36	32,969,620.22	160,081,745.58	47.9%
TOTAL	4,854,096,670.00	2,244,252,686.00	182,795,648.00	2,427,048,334.00	50.0%



Cuadro No. 30
Gobierno de la República de Nicaragua
Ministerio de Hacienda y Crédito Público
TRANSFERENCIA MUNICIPAL TOTAL

Fecha : 2/7/2020
 Hora : 16:52:55
 Usuario : WVelasquez-009
 Pagina 1 de 1

Ejercicio Presupuestario : 2020

Mes Inicial : Enero

: Junio

Moneda : CÓRDOBA

Descripción	Presupuesto Actualizado	Devengado Acumulado	Saldo por Devengar
	A	B	(A - B)
Transferencia Municipal	2,941,945,183.00	1,759,014,929.00	1,182,930,254.00
TRANSFERENCIA MUNICIPAL	2,941,945,183.00	1,759,014,929.00	1,182,930,254.00
Jalapa	24,943,127.00	17,478,700.00	7,464,427.00
Transferencias corrientes a gobiernos municipales	7,836,956.00	3,793,764.00	4,043,192.00
Transferencias de capital a gobiernos municipales	17,106,171.00	13,684,936.00	3,421,235.00
Murra	5,642,998.00	1,491,792.00	4,151,206.00
Transferencias corrientes a gobiernos municipales	5,008,676.00	1,238,063.00	3,770,613.00
Transferencias de capital a gobiernos municipales	634,322.00	253,729.00	380,593.00
El Jícara	15,186,614.00	10,433,394.00	4,753,220.00
Transferencias corrientes a gobiernos municipales	5,466,548.00	2,657,342.00	2,809,206.00
Transferencias de capital a gobiernos municipales	9,720,066.00	7,776,052.00	1,944,014.00
San Fernando	11,436,343.00	7,645,694.00	3,790,649.00
Transferencias corrientes a gobiernos municipales	4,820,663.00	2,353,150.00	2,467,513.00
Transferencias de capital a gobiernos municipales	6,615,680.00	5,292,544.00	1,323,136.00
Mozonte	11,660,315.00	7,892,556.00	3,767,759.00
Transferencias corrientes a gobiernos municipales	4,591,309.00	2,237,352.00	2,353,957.00
Transferencias de capital a gobiernos municipales	7,069,006.00	5,655,204.00	1,413,802.00
Dipilto	10,028,186.00	6,880,368.00	3,147,818.00
Transferencias corrientes a gobiernos municipales	3,640,130.00	1,769,924.00	1,870,206.00
Transferencias de capital a gobiernos municipales	6,388,056.00	5,110,444.00	1,277,612.00
Macuelizo	11,571,427.00	7,723,570.00	3,847,857.00
Transferencias corrientes a gobiernos municipales	4,919,042.00	2,401,662.00	2,517,380.00
Transferencias de capital a gobiernos municipales	6,652,385.00	5,321,908.00	1,330,477.00



Cuadro No. 30
Gobierno de la República de Nicaragua
Ministerio de Hacienda y Crédito Público
TRANSFERENCIA MUNICIPAL TOTAL

Fecha : 2/7/2020
 Hora : 16:52:55
 Usuario : WVelasquez-009
 Pagina 1 de 1

Ejercicio Presupuestario : 2020

Mes Inicial : Enero

: Junio

Moneda : CÓRDOBA

Descripción	Presupuesto Actualizado	Devengado Acumulado	Saldo por Devengar
	A	B	(A - B)
Santa María	11,553,899.00	7,660,358.00	3,893,541.00
Transferencias corrientes a gobiernos municipales	5,083,299.00	2,483,878.00	2,599,421.00
Transferencias de capital a gobiernos municipales	6,470,600.00	5,176,480.00	1,294,120.00
Ocotal	29,642,372.00	20,752,516.00	8,889,856.00
Transferencias corrientes a gobiernos municipales	9,377,224.00	4,540,398.00	4,836,826.00
Transferencias de capital a gobiernos municipales	20,265,148.00	16,212,118.00	4,053,030.00
Ciudad Antigua	6,617,446.00	3,220,538.00	3,396,908.00
Transferencias corrientes a gobiernos municipales	6,066,467.00	3,000,146.00	3,066,321.00
Transferencias de capital a gobiernos municipales	550,979.00	220,392.00	330,587.00
Quilalí	15,302,038.00	10,645,286.00	4,656,752.00
Transferencias corrientes a gobiernos municipales	5,066,105.00	2,456,540.00	2,609,565.00
Transferencias de capital a gobiernos municipales	10,235,933.00	8,188,746.00	2,047,187.00
Wiwilí de Nueva Segovia	15,248,621.00	10,619,682.00	4,628,939.00
Transferencias corrientes a gobiernos municipales	5,009,911.00	2,428,714.00	2,581,197.00
Transferencias de capital a gobiernos municipales	10,238,710.00	8,190,968.00	2,047,742.00
Wiwilí de Jinotega	9,589,073.00	2,483,661.00	7,105,412.00
Transferencias corrientes a gobiernos municipales	8,853,307.00	2,189,355.00	6,663,952.00
Transferencias de capital a gobiernos municipales	735,766.00	294,306.00	441,460.00
El Cuá	8,826,983.00	4,131,336.00	4,695,647.00
Transferencias corrientes a gobiernos municipales	6,446,788.00	3,179,258.00	3,267,530.00
Transferencias de capital a gobiernos municipales	2,380,195.00	952,078.00	1,428,117.00
San José de Bocay	20,417,738.00	14,349,152.00	6,068,586.00



Cuadro No. 30
Gobierno de la República de Nicaragua
Ministerio de Hacienda y Crédito Público
TRANSFERENCIA MUNICIPAL TOTAL

Fecha : 2/7/2020
 Hora : 16:52:55
 Usuario : WVelasquez-009
 Pagina 1 de 1

Ejercicio Presupuestario : 2020

Mes Inicial : Enero

: Junio

Moneda : CÓRDOBA

Descripción	Presupuesto Actualizado	Devengado Acumulado	Saldo por Devengar
	A	B	(A - B)
Transferencias corrientes a gobiernos municipales	6,276,504.00	3,036,164.00	3,240,340.00
Transferencias de capital a gobiernos municipales	14,141,234.00	11,312,988.00	2,828,246.00
Santa María de Pantasma	6,876,669.00	3,753,114.00	3,123,555.00
Transferencias corrientes a gobiernos municipales	5,712,798.00	2,822,018.00	2,890,780.00
Transferencias de capital a gobiernos municipales	1,163,871.00	931,096.00	232,775.00
San Rafael del Norte	14,252,139.00	10,001,140.00	4,250,999.00
Transferencias corrientes a gobiernos municipales	4,431,028.00	2,144,252.00	2,286,776.00
Transferencias de capital a gobiernos municipales	9,821,111.00	7,856,888.00	1,964,223.00
San Sebastián de Yalí	7,695,943.00	4,651,118.00	3,044,825.00
Transferencias corrientes a gobiernos municipales	4,890,519.00	2,406,778.00	2,483,741.00
Transferencias de capital a gobiernos municipales	2,805,424.00	2,244,340.00	561,084.00
La Concordia	12,387,801.00	8,020,500.00	4,367,301.00
Transferencias corrientes a gobiernos municipales	6,092,682.00	2,984,404.00	3,108,278.00
Transferencias de capital a gobiernos municipales	6,295,119.00	5,036,096.00	1,259,023.00
Jinotega	60,726,879.00	44,436,350.00	16,290,529.00
Transferencias corrientes a gobiernos municipales	12,805,075.00	6,098,906.00	6,706,169.00
Transferencias de capital a gobiernos municipales	47,921,804.00	38,337,444.00	9,584,360.00
Somoto	29,072,835.00	20,452,222.00	8,620,613.00
Transferencias corrientes a gobiernos municipales	8,868,938.00	4,289,104.00	4,579,834.00
Transferencias de capital a gobiernos municipales	20,203,897.00	16,163,118.00	4,040,779.00
Totogalpa	11,931,436.00	7,544,844.00	4,386,592.00
Transferencias corrientes a gobiernos municipales	6,468,819.00	3,174,750.00	3,294,069.00



Cuadro No. 30
Gobierno de la República de Nicaragua
Ministerio de Hacienda y Crédito Público
TRANSFERENCIA MUNICIPAL TOTAL

Fecha : 2/7/2020
 Hora : 16:52:55
 Usuario : WVelasquez-009
 Pagina 1 de 1

Ejercicio Presupuestario : 2020

Mes Inicial : Enero

: Junio

Moneda : CÓRDOBA

Descripción	Presupuesto Actualizado	Devengado Acumulado	Saldo por Devengar
	A	B	(A - B)
Transferencias de capital a gobiernos municipales	5,462,617.00	4,370,094.00	1,092,523.00
Telpaneca	13,762,680.00	8,784,438.00	4,978,242.00
Transferencias corrientes a gobiernos municipales	7,189,636.00	3,526,002.00	3,663,634.00
Transferencias de capital a gobiernos municipales	6,573,044.00	5,258,436.00	1,314,608.00
San Juan de Río Coco	15,520,403.00	10,673,434.00	4,846,969.00
Transferencias corrientes a gobiernos municipales	5,550,957.00	2,697,878.00	2,853,079.00
Transferencias de capital a gobiernos municipales	9,969,446.00	7,975,556.00	1,993,890.00
Palacagüina	13,073,213.00	8,454,694.00	4,618,519.00
Transferencias corrientes a gobiernos municipales	6,461,709.00	3,165,490.00	3,296,219.00
Transferencias de capital a gobiernos municipales	6,611,504.00	5,289,204.00	1,322,300.00
Yalagüina	12,527,654.00	8,255,122.00	4,272,532.00
Transferencias corrientes a gobiernos municipales	5,681,210.00	2,777,966.00	2,903,244.00
Transferencias de capital a gobiernos municipales	6,846,444.00	5,477,156.00	1,369,288.00
San Lucas	11,937,828.00	7,818,672.00	4,119,156.00
Transferencias corrientes a gobiernos municipales	5,572,995.00	2,726,806.00	2,846,189.00
Transferencias de capital a gobiernos municipales	6,364,833.00	5,091,866.00	1,272,967.00
Las Sabanas	12,938,558.00	8,295,764.00	4,642,794.00
Transferencias corrientes a gobiernos municipales	6,634,634.00	3,252,624.00	3,382,010.00
Transferencias de capital a gobiernos municipales	6,303,924.00	5,043,140.00	1,260,784.00
San José de Cusmapa	12,904,871.00	8,280,672.00	4,624,199.00
Transferencias corrientes a gobiernos municipales	6,595,660.00	3,233,304.00	3,362,356.00
Transferencias de capital a gobiernos municipales	6,309,211.00	5,047,368.00	1,261,843.00



Cuadro No. 30
Gobierno de la República de Nicaragua
Ministerio de Hacienda y Crédito Público
TRANSFERENCIA MUNICIPAL TOTAL

Fecha : 2/7/2020
 Hora : 16:52:55
 Usuario : WVelasquez-009
 Pagina 1 de 1

Ejercicio Presupuestario : 2020

Mes Inicial : Enero

: Junio

Moneda : CÓRDOBA

Descripción	Presupuesto Actualizado	Devengado Acumulado	Saldo por Devengar
	A	B	(A - B)
Pueblo Nuevo	13,504,803.00	8,656,058.00	4,848,745.00
Transferencias corrientes a gobiernos municipales	6,934,209.00	3,399,582.00	3,534,627.00
Transferencias de capital a gobiernos municipales	6,570,594.00	5,256,476.00	1,314,118.00
Condega	15,707,110.00	10,867,048.00	4,840,062.00
Transferencias corrientes a gobiernos municipales	5,400,356.00	2,621,644.00	2,778,712.00
Transferencias de capital a gobiernos municipales	10,306,754.00	8,245,404.00	2,061,350.00
Estelí	61,154,843.00	44,828,732.00	16,326,111.00
Transferencias corrientes a gobiernos municipales	12,631,226.00	6,009,838.00	6,621,388.00
Transferencias de capital a gobiernos municipales	48,523,617.00	38,818,894.00	9,704,723.00
San Juan de Limay	12,456,837.00	8,082,358.00	4,374,479.00
Transferencias corrientes a gobiernos municipales	6,069,438.00	2,972,438.00	3,097,000.00
Transferencias de capital a gobiernos municipales	6,387,399.00	5,109,920.00	1,277,479.00
La Trinidad	4,235,812.00	1,155,815.00	3,079,997.00
Transferencias corrientes a gobiernos municipales	3,519,475.00	869,280.00	2,650,195.00
Transferencias de capital a gobiernos municipales	716,337.00	286,535.00	429,802.00
San Nicolás	12,055,699.00	8,027,790.00	4,027,909.00
Transferencias corrientes a gobiernos municipales	5,188,306.00	2,533,876.00	2,654,430.00
Transferencias de capital a gobiernos municipales	6,867,393.00	5,493,914.00	1,373,479.00
San Pedro del Norte	11,987,382.00	7,923,626.00	4,063,756.00
Transferencias corrientes a gobiernos municipales	5,354,483.00	2,617,306.00	2,737,177.00
Transferencias de capital a gobiernos municipales	6,632,899.00	5,306,320.00	1,326,579.00
San Francisco del Norte	12,956,343.00	8,252,578.00	4,703,765.00



Cuadro No. 30
Gobierno de la República de Nicaragua
Ministerio de Hacienda y Crédito Público
TRANSFERENCIA MUNICIPAL TOTAL

Fecha : 2/7/2020
 Hora : 16:52:55
 Usuario : WVelasquez-009
 Pagina 1 de 1

Ejercicio Presupuestario : 2020

Mes Inicial : Enero

: Junio

Moneda : CÓRDOBA

Descripción	Presupuesto Actualizado	Devengado Acumulado	Saldo por Devengar
	A	B	(A - B)
Transferencias corrientes a gobiernos municipales	6,825,717.00	3,348,078.00	3,477,639.00
Transferencias de capital a gobiernos municipales	6,130,626.00	4,904,500.00	1,226,126.00
Cinco Pinos	13,425,202.00	6,012,272.00	7,412,930.00
Transferencias corrientes a gobiernos municipales	7,093,161.00	3,479,456.00	3,613,705.00
Transferencias de capital a gobiernos municipales	6,332,041.00	2,532,816.00	3,799,225.00
Santo Tomás del Norte	13,667,841.00	6,132,197.00	7,535,644.00
Transferencias corrientes a gobiernos municipales	7,334,018.00	3,598,668.00	3,735,350.00
Transferencias de capital a gobiernos municipales	6,333,823.00	2,533,529.00	3,800,294.00
El Viejo	27,578,879.00	19,602,428.00	7,976,451.00
Transferencias corrientes a gobiernos municipales	7,742,597.00	3,733,402.00	4,009,195.00
Transferencias de capital a gobiernos municipales	19,836,282.00	15,869,026.00	3,967,256.00
Puerto Morazán	12,153,640.00	7,766,264.00	4,387,376.00
Transferencias corrientes a gobiernos municipales	6,319,606.00	3,099,036.00	3,220,570.00
Transferencias de capital a gobiernos municipales	5,834,034.00	4,667,228.00	1,166,806.00
Somotillo	18,233,180.00	12,877,646.00	5,355,534.00
Transferencias corrientes a gobiernos municipales	5,392,447.00	2,605,060.00	2,787,387.00
Transferencias de capital a gobiernos municipales	12,840,733.00	10,272,586.00	2,568,147.00
Villanueva	16,580,804.00	11,655,292.00	4,925,512.00
Transferencias corrientes a gobiernos municipales	5,088,165.00	2,461,180.00	2,626,985.00
Transferencias de capital a gobiernos municipales	11,492,639.00	9,194,112.00	2,298,527.00
Chinandega	62,073,033.00	45,352,730.00	16,720,303.00
Transferencias corrientes a gobiernos municipales	13,317,760.00	6,348,512.00	6,969,248.00



Cuadro No. 30
Gobierno de la República de Nicaragua
Ministerio de Hacienda y Crédito Público
TRANSFERENCIA MUNICIPAL TOTAL

Fecha : 2/7/2020
 Hora : 16:52:55
 Usuario : WVelasquez-009
 Pagina 1 de 1

Ejercicio Presupuestario : 2020

Mes Inicial : Enero

: Junio

Moneda : CÓRDOBA

Descripción	Presupuesto Actualizado	Devengado Acumulado	Saldo por Devengar
	A	B	(A - B)
Transferencias de capital a gobiernos municipales	48,755,273.00	39,004,218.00	9,751,055.00
El Realejo	11,132,439.00	7,337,950.00	3,794,489.00
Transferencias corrientes a gobiernos municipales	5,041,136.00	2,464,908.00	2,576,228.00
Transferencias de capital a gobiernos municipales	6,091,303.00	4,873,042.00	1,218,261.00
Corinto	11,742,671.00	7,945,132.00	3,797,539.00
Transferencias corrientes a gobiernos municipales	4,634,297.00	2,258,432.00	2,375,865.00
Transferencias de capital a gobiernos municipales	7,108,374.00	5,686,700.00	1,421,674.00
Chichigalpa	21,736,661.00	14,916,474.00	6,820,187.00
Transferencias corrientes a gobiernos municipales	7,880,577.00	3,831,606.00	4,048,971.00
Transferencias de capital a gobiernos municipales	13,856,084.00	11,084,868.00	2,771,216.00
Posoltega	11,783,658.00	5,115,756.00	6,667,902.00
Transferencias corrientes a gobiernos municipales	4,612,088.00	2,247,128.00	2,364,960.00
Transferencias de capital a gobiernos municipales	7,171,570.00	2,868,628.00	4,302,942.00
Achuapa	12,727,861.00	8,214,196.00	4,513,665.00
Transferencias corrientes a gobiernos municipales	6,348,171.00	3,110,444.00	3,237,727.00
Transferencias de capital a gobiernos municipales	6,379,690.00	5,103,752.00	1,275,938.00
El Sauce	15,932,003.00	11,098,244.00	4,833,759.00
Transferencias corrientes a gobiernos municipales	5,225,656.00	2,533,166.00	2,692,490.00
Transferencias de capital a gobiernos municipales	10,706,347.00	8,565,078.00	2,141,269.00
Santa Rosa del Peñón	12,934,919.00	8,336,576.00	4,598,343.00
Transferencias corrientes a gobiernos municipales	6,488,958.00	3,179,808.00	3,309,150.00
Transferencias de capital a gobiernos municipales	6,445,961.00	5,156,768.00	1,289,193.00



Cuadro No. 30
Gobierno de la República de Nicaragua
Ministerio de Hacienda y Crédito Público
TRANSFERENCIA MUNICIPAL TOTAL

Fecha : 2/7/2020
 Hora : 16:52:55
 Usuario : WVelasquez-009
 Pagina 1 de 1

Ejercicio Presupuestario : 2020

Mes Inicial : Enero

: Junio

Moneda : CÓRDOBA

Descripción	Presupuesto Actualizado	Devengado Acumulado	Saldo por Devengar
	A	B	(A - B)
El Jicaral	10,987,651.00	4,793,312.00	6,194,339.00
Transferencias corrientes a gobiernos municipales	4,531,880.00	2,211,004.00	2,320,876.00
Transferencias de capital a gobiernos municipales	6,455,771.00	2,582,308.00	3,873,463.00
Larreynaga - Malpaisillo	17,381,108.00	11,923,406.00	5,457,702.00
Transferencias corrientes a gobiernos municipales	6,315,250.00	3,070,720.00	3,244,530.00
Transferencias de capital a gobiernos municipales	11,065,858.00	8,852,686.00	2,213,172.00
Telica	14,957,223.00	10,148,884.00	4,808,339.00
Transferencias corrientes a gobiernos municipales	5,807,021.00	2,828,722.00	2,978,299.00
Transferencias de capital a gobiernos municipales	9,150,202.00	7,320,162.00	1,830,040.00
Quezalguaque	11,481,297.00	7,709,334.00	3,771,963.00
Transferencias corrientes a gobiernos municipales	4,727,670.00	2,306,432.00	2,421,238.00
Transferencias de capital a gobiernos municipales	6,753,627.00	5,402,902.00	1,350,725.00
León	78,815,796.00	57,974,150.00	20,841,646.00
Transferencias corrientes a gobiernos municipales	15,614,698.00	7,413,272.00	8,201,426.00
Transferencias de capital a gobiernos municipales	63,201,098.00	50,560,878.00	12,640,220.00
La Paz Centro	14,605,381.00	10,071,984.00	4,533,397.00
Transferencias corrientes a gobiernos municipales	5,130,983.00	2,492,466.00	2,638,517.00
Transferencias de capital a gobiernos municipales	9,474,398.00	7,579,518.00	1,894,880.00
Nagarote	23,173,436.00	16,546,156.00	6,627,280.00
Transferencias corrientes a gobiernos municipales	6,255,762.00	3,012,016.00	3,243,746.00
Transferencias de capital a gobiernos municipales	16,917,674.00	13,534,140.00	3,383,534.00
Rancho Grande	22,380,987.00	16,244,762.00	6,136,225.00



Cuadro No. 30
Gobierno de la República de Nicaragua
Ministerio de Hacienda y Crédito Público
TRANSFERENCIA MUNICIPAL TOTAL

Fecha : 2/7/2020
 Hora : 16:52:55
 Usuario : WVelasquez-009
 Pagina 1 de 1

Ejercicio Presupuestario : 2020

Mes Inicial : Enero

: Junio

Moneda : CÓRDOBA

Descripción	Presupuesto Actualizado	Devengado Acumulado	Saldo por Devengar
	A	B	(A - B)
Transferencias corrientes a gobiernos municipales	5,160,401.00	2,468,294.00	2,692,107.00
Transferencias de capital a gobiernos municipales	17,220,586.00	13,776,468.00	3,444,118.00
Rio Blanco	19,146,395.00	13,676,006.00	5,470,389.00
Transferencias corrientes a gobiernos municipales	5,151,255.00	2,479,894.00	2,671,361.00
Transferencias de capital a gobiernos municipales	13,995,140.00	11,196,112.00	2,799,028.00
El Tuma - La Dalia	25,835,957.00	17,880,550.00	7,955,407.00
Transferencias corrientes a gobiernos municipales	8,863,453.00	4,302,546.00	4,560,907.00
Transferencias de capital a gobiernos municipales	16,972,504.00	13,578,004.00	3,394,500.00
San Isidro	13,101,731.00	5,678,216.00	7,423,515.00
Transferencias corrientes a gobiernos municipales	5,030,332.00	2,449,656.00	2,580,676.00
Transferencias de capital a gobiernos municipales	8,071,399.00	3,228,560.00	4,842,839.00
Sébaco	19,564,713.00	8,307,974.00	11,256,739.00
Transferencias corrientes a gobiernos municipales	5,799,134.00	2,801,742.00	2,997,392.00
Transferencias de capital a gobiernos municipales	13,765,579.00	5,506,232.00	8,259,347.00
Matagalpa	65,016,443.00	47,358,216.00	17,658,227.00
Transferencias corrientes a gobiernos municipales	14,432,855.00	6,891,346.00	7,541,509.00
Transferencias de capital a gobiernos municipales	50,583,588.00	40,466,870.00	10,116,718.00
San Ramón	17,380,678.00	7,485,422.00	9,895,256.00
Transferencias corrientes a gobiernos municipales	6,200,527.00	3,013,362.00	3,187,165.00
Transferencias de capital a gobiernos municipales	11,180,151.00	4,472,060.00	6,708,091.00
Matiguás	19,852,768.00	8,378,119.00	11,474,649.00
Transferencias corrientes a gobiernos municipales	5,362,780.00	2,582,124.00	2,780,656.00



Cuadro No. 30
Gobierno de la República de Nicaragua
Ministerio de Hacienda y Crédito Público
TRANSFERENCIA MUNICIPAL TOTAL

Fecha : 2/7/2020
 Hora : 16:52:55
 Usuario : WVelasquez-009
 Pagina 1 de 1

Ejercicio Presupuestario : 2020

Mes Inicial : Enero

: Junio

Moneda : CÓRDOBA

Descripción	Presupuesto Actualizado	Devengado Acumulado	Saldo por Devengar
	A	B	(A - B)
Transferencias de capital a gobiernos municipales	14,489,988.00	5,795,995.00	8,693,993.00
Muy Muy	11,556,161.00	3,965,766.00	7,590,395.00
Transferencias corrientes a gobiernos municipales	4,185,386.00	1,017,456.00	3,167,930.00
Transferencias de capital a gobiernos municipales	7,370,775.00	2,948,310.00	4,422,465.00
Esquipulas	13,094,592.00	4,271,994.00	8,822,598.00
Transferencias corrientes a gobiernos municipales	6,220,706.00	1,522,440.00	4,698,266.00
Transferencias de capital a gobiernos municipales	6,873,886.00	2,749,554.00	4,124,332.00
San Dionisio	12,846,099.00	8,220,908.00	4,625,191.00
Transferencias corrientes a gobiernos municipales	6,639,133.00	3,255,336.00	3,383,797.00
Transferencias de capital a gobiernos municipales	6,206,966.00	4,965,572.00	1,241,394.00
Terrabona	12,239,089.00	8,045,216.00	4,193,873.00
Transferencias corrientes a gobiernos municipales	5,616,202.00	2,746,906.00	2,869,296.00
Transferencias de capital a gobiernos municipales	6,622,887.00	5,298,310.00	1,324,577.00
Ciudad Darío	20,940,640.00	8,993,032.00	11,947,608.00
Transferencias corrientes a gobiernos municipales	7,214,809.00	3,502,700.00	3,712,109.00
Transferencias de capital a gobiernos municipales	13,725,831.00	5,490,332.00	8,235,499.00
San José de los Remates	7,656,478.00	4,492,660.00	3,163,818.00
Transferencias corrientes a gobiernos municipales	5,314,139.00	2,618,788.00	2,695,351.00
Transferencias de capital a gobiernos municipales	2,342,339.00	1,873,872.00	468,467.00
Boaco	30,640,097.00	21,676,068.00	8,964,029.00
Transferencias corrientes a gobiernos municipales	8,942,707.00	4,318,156.00	4,624,551.00
Transferencias de capital a gobiernos municipales	21,697,390.00	17,357,912.00	4,339,478.00



Cuadro No. 30
Gobierno de la República de Nicaragua
Ministerio de Hacienda y Crédito Público
TRANSFERENCIA MUNICIPAL TOTAL

Fecha : 2/7/2020
 Hora : 16:52:55
 Usuario : WVelasquez-009
 Pagina 1 de 1

Ejercicio Presupuestario : 2020

Mes Inicial : Enero

: Junio

Moneda : CÓRDOBA

Descripción	Presupuesto Actualizado	Devengado Acumulado	Saldo por Devengar
	A	B	(A - B)
Camoapa	8,313,820.00	2,378,230.00	5,935,590.00
Transferencias corrientes a gobiernos municipales	6,176,757.00	1,523,405.00	4,653,352.00
Transferencias de capital a gobiernos municipales	2,137,063.00	854,825.00	1,282,238.00
Santa Lucía	12,648,064.00	5,610,957.00	7,037,107.00
Transferencias corrientes a gobiernos municipales	6,149,711.00	3,011,616.00	3,138,095.00
Transferencias de capital a gobiernos municipales	6,498,353.00	2,599,341.00	3,899,012.00
Teustepe	14,930,138.00	10,250,588.00	4,679,550.00
Transferencias corrientes a gobiernos municipales	5,396,243.00	2,623,472.00	2,772,771.00
Transferencias de capital a gobiernos municipales	9,533,895.00	7,627,116.00	1,906,779.00
San Lorenzo	13,446,638.00	8,859,906.00	4,586,732.00
Transferencias corrientes a gobiernos municipales	6,100,564.00	2,983,046.00	3,117,518.00
Transferencias de capital a gobiernos municipales	7,346,074.00	5,876,860.00	1,469,214.00
San Francisco Libre	11,861,363.00	7,856,558.00	4,004,805.00
Transferencias corrientes a gobiernos municipales	5,244,092.00	2,562,742.00	2,681,350.00
Transferencias de capital a gobiernos municipales	6,617,271.00	5,293,816.00	1,323,455.00
Tipitapa	28,073,818.00	11,947,156.00	16,126,662.00
Transferencias corrientes a gobiernos municipales	8,580,004.00	4,149,630.00	4,430,374.00
Transferencias de capital a gobiernos municipales	19,493,814.00	7,797,526.00	11,696,288.00
Mateare	17,454,215.00	12,411,150.00	5,043,065.00
Transferencias corrientes a gobiernos municipales	4,883,178.00	2,354,320.00	2,528,858.00
Transferencias de capital a gobiernos municipales	12,571,037.00	10,056,830.00	2,514,207.00
Villa El Carmen	14,616,759.00	10,214,694.00	4,402,065.00



Cuadro No. 30
Gobierno de la República de Nicaragua
Ministerio de Hacienda y Crédito Público
TRANSFERENCIA MUNICIPAL TOTAL

Fecha : 2/7/2020
 Hora : 16:52:55
 Usuario : WVelasquez-009
 Pagina 1 de 1

Ejercicio Presupuestario : 2020

Mes Inicial : Enero

: Junio

Moneda : CÓRDOBA

Descripción	Presupuesto Actualizado	Devengado Acumulado	Saldo por Devengar
	A	B	(A - B)
Transferencias corrientes a gobiernos municipales	4,685,442.00	2,269,640.00	2,415,802.00
Transferencias de capital a gobiernos municipales	9,931,317.00	7,945,054.00	1,986,263.00
Ciudad Sandino	36,554,485.00	26,359,534.00	10,194,951.00
Transferencias corrientes a gobiernos municipales	9,004,281.00	4,319,370.00	4,684,911.00
Transferencias de capital a gobiernos municipales	27,550,204.00	22,040,164.00	5,510,040.00
Managua	264,434,481.00	104,176,505.00	160,257,976.00
Transferencias corrientes a gobiernos municipales	6,241,343.00	899,250.00	5,342,093.00
Transferencias de capital a gobiernos municipales	258,193,138.00	103,277,255.00	154,915,883.00
Ticuantepé	18,436,138.00	13,230,008.00	5,206,130.00
Transferencias corrientes a gobiernos municipales	4,755,735.00	2,285,686.00	2,470,049.00
Transferencias de capital a gobiernos municipales	13,680,403.00	10,944,322.00	2,736,081.00
El Crucero	11,756,604.00	5,093,975.00	6,662,629.00
Transferencias corrientes a gobiernos municipales	4,501,192.00	2,191,810.00	2,309,382.00
Transferencias de capital a gobiernos municipales	7,255,412.00	2,902,165.00	4,353,247.00
San Rafael del Sur	18,978,576.00	8,105,845.00	10,872,731.00
Transferencias corrientes a gobiernos municipales	6,093,059.00	2,951,638.00	3,141,421.00
Transferencias de capital a gobiernos municipales	12,885,517.00	5,154,207.00	7,731,310.00
Nindirí	21,644,155.00	15,408,768.00	6,235,387.00
Transferencias corrientes a gobiernos municipales	5,994,454.00	2,889,008.00	3,105,446.00
Transferencias de capital a gobiernos municipales	15,649,701.00	12,519,760.00	3,129,941.00
Masaya	78,027,786.00	57,432,862.00	20,594,924.00
Transferencias corrientes a gobiernos municipales	15,330,774.00	7,275,252.00	8,055,522.00



Cuadro No. 30
Gobierno de la República de Nicaragua
Ministerio de Hacienda y Crédito Público
TRANSFERENCIA MUNICIPAL TOTAL

Fecha : 2/7/2020
 Hora : 16:52:55
 Usuario : WVelasquez-009
 Pagina 1 de 1

Ejercicio Presupuestario : 2020

Mes Inicial : Enero

: Junio

Moneda : CÓRDOBA

Descripción	Presupuesto Actualizado	Devengado Acumulado	Saldo por Devengar
	A	B	(A - B)
Transferencias de capital a gobiernos municipales	62,697,012.00	50,157,610.00	12,539,402.00
Tisma	10,181,665.00	6,343,696.00	3,837,969.00
Transferencias corrientes a gobiernos municipales	5,835,758.00	2,866,970.00	2,968,788.00
Transferencias de capital a gobiernos municipales	4,345,907.00	3,476,726.00	869,181.00
La Concepción	16,272,314.00	11,270,256.00	5,002,058.00
Transferencias corrientes a gobiernos municipales	5,554,122.00	2,695,702.00	2,858,420.00
Transferencias de capital a gobiernos municipales	10,718,192.00	8,574,554.00	2,143,638.00
Masatepe	16,896,283.00	11,183,622.00	5,712,661.00
Transferencias corrientes a gobiernos municipales	7,496,402.00	3,663,718.00	3,832,684.00
Transferencias de capital a gobiernos municipales	9,399,881.00	7,519,904.00	1,879,977.00
Nandasmo	9,819,120.00	6,214,160.00	3,604,960.00
Transferencias corrientes a gobiernos municipales	5,306,789.00	2,604,296.00	2,702,493.00
Transferencias de capital a gobiernos municipales	4,512,331.00	3,609,864.00	902,467.00
Catarina	13,147,007.00	5,615,701.00	7,531,306.00
Transferencias corrientes a gobiernos municipales	4,226,310.00	2,047,422.00	2,178,888.00
Transferencias de capital a gobiernos municipales	8,920,697.00	3,568,279.00	5,352,418.00
San Juan de Oriente	12,740,082.00	5,556,214.00	7,183,868.00
Transferencias corrientes a gobiernos municipales	5,238,786.00	2,555,696.00	2,683,090.00
Transferencias de capital a gobiernos municipales	7,501,296.00	3,000,518.00	4,500,778.00
Niquinohomo	17,313,163.00	11,425,322.00	5,887,841.00
Transferencias corrientes a gobiernos municipales	7,795,476.00	3,811,172.00	3,984,304.00
Transferencias de capital a gobiernos municipales	9,517,687.00	7,614,150.00	1,903,537.00



Cuadro No. 30
Gobierno de la República de Nicaragua
Ministerio de Hacienda y Crédito Público
TRANSFERENCIA MUNICIPAL TOTAL

Fecha : 2/7/2020
 Hora : 16:52:55
 Usuario : WVelasquez-009
 Pagina 1 de 1

Ejercicio Presupuestario : 2020

Mes Inicial : Enero

: Junio

Moneda : CÓRDOBA

Descripción	Presupuesto Actualizado	Devengado Acumulado	Saldo por Devengar
	A	B	(A - B)
Comalapa	11,571,896.00	5,124,739.00	6,447,157.00
Transferencias corrientes a gobiernos municipales	5,538,379.00	2,711,332.00	2,827,047.00
Transferencias de capital a gobiernos municipales	6,033,517.00	2,413,407.00	3,620,110.00
San Francisco de Cuapa	8,005,253.00	1,401,522.00	6,603,731.00
Transferencias corrientes a gobiernos municipales	5,686,141.00	1,401,522.00	4,284,619.00
Transferencias de capital a gobiernos municipales	2,319,112.00	0.00	2,319,112.00
Juigalpa	36,562,831.00	26,262,860.00	10,299,971.00
Transferencias corrientes a gobiernos municipales	9,348,629.00	4,491,498.00	4,857,131.00
Transferencias de capital a gobiernos municipales	27,214,202.00	21,771,362.00	5,442,840.00
La Libertad	10,995,038.00	7,468,390.00	3,526,648.00
Transferencias corrientes a gobiernos municipales	4,242,207.00	2,066,126.00	2,176,081.00
Transferencias de capital a gobiernos municipales	6,752,831.00	5,402,264.00	1,350,567.00
Santo Domingo	7,748,281.00	3,428,156.00	4,320,125.00
Transferencias corrientes a gobiernos municipales	3,675,822.00	1,799,172.00	1,876,650.00
Transferencias de capital a gobiernos municipales	4,072,459.00	1,628,984.00	2,443,475.00
Santo Tomás	11,866,476.00	8,136,202.00	3,730,274.00
Transferencias corrientes a gobiernos municipales	4,325,486.00	2,103,410.00	2,222,076.00
Transferencias de capital a gobiernos municipales	7,540,990.00	6,032,792.00	1,508,198.00
San Pedro de Lóvago	7,890,551.00	3,485,112.00	4,405,439.00
Transferencias corrientes a gobiernos municipales	3,683,422.00	1,802,260.00	1,881,162.00
Transferencias de capital a gobiernos municipales	4,207,129.00	1,682,852.00	2,524,277.00
Acoyapa	13,446,386.00	5,748,058.00	7,698,328.00



Cuadro No. 30
Gobierno de la República de Nicaragua
Ministerio de Hacienda y Crédito Público
TRANSFERENCIA MUNICIPAL TOTAL

Fecha : 2/7/2020
 Hora : 16:52:55
 Usuario : WVelasquez-009
 Pagina 1 de 1

Ejercicio Presupuestario : 2020

Mes Inicial : Enero

: Junio

Moneda : CÓRDOBA

Descripción	Presupuesto Actualizado	Devengado Acumulado	Saldo por Devengar
	A	B	(A - B)
Transferencias corrientes a gobiernos municipales	4,367,322.00	2,116,432.00	2,250,890.00
Transferencias de capital a gobiernos municipales	9,079,064.00	3,631,626.00	5,447,438.00
Villa Sandino	15,115,784.00	10,758,838.00	4,356,946.00
Transferencias corrientes a gobiernos municipales	4,194,029.00	2,021,434.00	2,172,595.00
Transferencias de capital a gobiernos municipales	10,921,755.00	8,737,404.00	2,184,351.00
El Coral	10,118,434.00	6,816,234.00	3,302,200.00
Transferencias corrientes a gobiernos municipales	4,093,068.00	1,995,942.00	2,097,126.00
Transferencias de capital a gobiernos municipales	6,025,366.00	4,820,292.00	1,205,074.00
Diriá	11,443,469.00	7,586,480.00	3,856,989.00
Transferencias corrientes a gobiernos municipales	5,036,920.00	2,461,240.00	2,575,680.00
Transferencias de capital a gobiernos municipales	6,406,549.00	5,125,240.00	1,281,309.00
Diriomo	14,813,726.00	6,398,255.00	8,415,471.00
Transferencias corrientes a gobiernos municipales	5,468,314.00	2,660,090.00	2,808,224.00
Transferencias de capital a gobiernos municipales	9,345,412.00	3,738,165.00	5,607,247.00
Granada	54,459,600.00	40,057,622.00	14,401,978.00
Transferencias corrientes a gobiernos municipales	10,792,543.00	5,123,976.00	5,668,567.00
Transferencias de capital a gobiernos municipales	43,667,057.00	34,933,646.00	8,733,411.00
Nandaime	17,923,017.00	12,380,486.00	5,542,531.00
Transferencias corrientes a gobiernos municipales	6,227,702.00	3,024,234.00	3,203,468.00
Transferencias de capital a gobiernos municipales	11,695,315.00	9,356,252.00	2,339,063.00
San Marcos	15,224,399.00	10,600,756.00	4,623,643.00
Transferencias corrientes a gobiernos municipales	5,008,809.00	2,428,284.00	2,580,525.00



Cuadro No. 30
Gobierno de la República de Nicaragua
Ministerio de Hacienda y Crédito Público
TRANSFERENCIA MUNICIPAL TOTAL

Fecha : 2/7/2020
 Hora : 16:52:55
 Usuario : WVelasquez-009
 Pagina 1 de 1

Ejercicio Presupuestario : 2020

Mes Inicial : Enero

: Junio

Moneda : CÓRDOBA

Descripción	Presupuesto Actualizado	Devengado Acumulado	Saldo por Devengar
	A	B	(A - B)
Transferencias de capital a gobiernos municipales	10,215,590.00	8,172,472.00	2,043,118.00
Jinotepe	28,252,591.00	19,678,074.00	8,574,517.00
Transferencias corrientes a gobiernos municipales	9,275,793.00	4,496,636.00	4,779,157.00
Transferencias de capital a gobiernos municipales	18,976,798.00	15,181,438.00	3,795,360.00
Dolores	11,850,896.00	5,208,269.00	6,642,627.00
Transferencias corrientes a gobiernos municipales	5,271,618.00	2,576,558.00	2,695,060.00
Transferencias de capital a gobiernos municipales	6,579,278.00	2,631,711.00	3,947,567.00
Diriamba	28,741,612.00	20,866,126.00	7,875,486.00
Transferencias corrientes a gobiernos municipales	6,611,519.00	3,162,052.00	3,449,467.00
Transferencias de capital a gobiernos municipales	22,130,093.00	17,704,074.00	4,426,019.00
El Rosario	12,881,671.00	5,730,620.00	7,151,051.00
Transferencias corrientes a gobiernos municipales	6,423,616.00	3,147,398.00	3,276,218.00
Transferencias de capital a gobiernos municipales	6,458,055.00	2,583,222.00	3,874,833.00
La Paz de Carazo	13,208,336.00	8,509,506.00	4,698,830.00
Transferencias corrientes a gobiernos municipales	6,637,077.00	3,252,498.00	3,384,579.00
Transferencias de capital a gobiernos municipales	6,571,259.00	5,257,008.00	1,314,251.00
Santa Teresa	13,324,361.00	8,799,392.00	4,524,969.00
Transferencias corrientes a gobiernos municipales	5,978,245.00	2,922,500.00	3,055,745.00
Transferencias de capital a gobiernos municipales	7,346,116.00	5,876,892.00	1,469,224.00
La Conquista	12,538,891.00	8,114,106.00	4,424,785.00
Transferencias corrientes a gobiernos municipales	6,181,051.00	3,027,834.00	3,153,217.00
Transferencias de capital a gobiernos municipales	6,357,840.00	5,086,272.00	1,271,568.00



Cuadro No. 30
Gobierno de la República de Nicaragua
Ministerio de Hacienda y Crédito Público
TRANSFERENCIA MUNICIPAL TOTAL

Fecha : 2/7/2020
 Hora : 16:52:55
 Usuario : WVelasquez-009
 Pagina 1 de 1

Ejercicio Presupuestario : 2020

Mes Inicial : Enero

: Junio

Moneda : CÓRDOBA

Descripción	Presupuesto Actualizado	Devengado Acumulado	Saldo por Devengar
	A	B	(A - B)
Tola	14,666,780.00	6,363,584.00	8,303,196.00
Transferencias corrientes a gobiernos municipales	5,702,035.00	2,777,686.00	2,924,349.00
Transferencias de capital a gobiernos municipales	8,964,745.00	3,585,898.00	5,378,847.00
Belén	11,037,563.00	7,175,924.00	3,861,639.00
Transferencias corrientes a gobiernos municipales	5,329,797.00	2,609,712.00	2,720,085.00
Transferencias de capital a gobiernos municipales	5,707,766.00	4,566,212.00	1,141,554.00
Potosí	9,608,271.00	6,490,094.00	3,118,177.00
Transferencias corrientes a gobiernos municipales	3,828,267.00	1,866,090.00	1,962,177.00
Transferencias de capital a gobiernos municipales	5,780,004.00	4,624,004.00	1,156,000.00
Buenos Aires	12,157,061.00	7,983,112.00	4,173,949.00
Transferencias corrientes a gobiernos municipales	5,605,835.00	2,742,132.00	2,863,703.00
Transferencias de capital a gobiernos municipales	6,551,226.00	5,240,980.00	1,310,246.00
Moyogalpa	12,176,282.00	8,109,722.00	4,066,560.00
Transferencias corrientes a gobiernos municipales	5,234,736.00	2,556,486.00	2,678,250.00
Transferencias de capital a gobiernos municipales	6,941,546.00	5,553,236.00	1,388,310.00
Altagracia	16,290,686.00	11,441,692.00	4,848,994.00
Transferencias corrientes a gobiernos municipales	5,031,346.00	2,434,220.00	2,597,126.00
Transferencias de capital a gobiernos municipales	11,259,340.00	9,007,472.00	2,251,868.00
San Jorge	11,542,852.00	7,955,490.00	3,587,362.00
Transferencias corrientes a gobiernos municipales	4,070,258.00	1,977,414.00	2,092,844.00
Transferencias de capital a gobiernos municipales	7,472,594.00	5,978,076.00	1,494,518.00
Rivas	34,753,623.00	24,935,880.00	9,817,743.00



Cuadro No. 30
Gobierno de la República de Nicaragua
Ministerio de Hacienda y Crédito Público
TRANSFERENCIA MUNICIPAL TOTAL

Fecha : 2/7/2020
 Hora : 16:52:55
 Usuario : WVelasquez-009
 Pagina 1 de 1

Ejercicio Presupuestario : 2020

Mes Inicial : Enero

: Junio

Moneda : CÓRDOBA

Descripción	Presupuesto Actualizado	Devengado Acumulado	Saldo por Devengar
	A	B	(A - B)
Transferencias corrientes a gobiernos municipales	8,977,492.00	4,314,976.00	4,662,516.00
Transferencias de capital a gobiernos municipales	25,776,131.00	20,620,904.00	5,155,227.00
San Juan del Sur	16,210,047.00	11,383,402.00	4,826,645.00
Transferencias corrientes a gobiernos municipales	5,011,948.00	2,424,922.00	2,587,026.00
Transferencias de capital a gobiernos municipales	11,198,099.00	8,958,480.00	2,239,619.00
Cárdenas	12,290,774.00	8,315,938.00	3,974,836.00
Transferencias corrientes a gobiernos municipales	4,850,752.00	2,363,920.00	2,486,832.00
Transferencias de capital a gobiernos municipales	7,440,022.00	5,952,018.00	1,488,004.00
Morrito	11,063,321.00	5,476,342.00	5,586,979.00
Transferencias corrientes a gobiernos municipales	3,707,200.00	1,798,282.00	1,908,918.00
Transferencias de capital a gobiernos municipales	7,356,121.00	3,678,060.00	3,678,061.00
El Almendro	4,559,492.00	2,256,946.00	2,302,546.00
Transferencias corrientes a gobiernos municipales	3,551,307.00	1,752,854.00	1,798,453.00
Transferencias de capital a gobiernos municipales	1,008,185.00	504,092.00	504,093.00
San Miguelito	11,430,629.00	5,658,161.00	5,772,468.00
Transferencias corrientes a gobiernos municipales	4,391,375.00	2,138,534.00	2,252,841.00
Transferencias de capital a gobiernos municipales	7,039,254.00	3,519,627.00	3,519,627.00
San Carlos	29,511,559.00	14,608,222.00	14,903,337.00
Transferencias corrientes a gobiernos municipales	8,976,456.00	4,340,670.00	4,635,786.00
Transferencias de capital a gobiernos municipales	20,535,103.00	10,267,552.00	10,267,551.00
El Castillo	14,215,000.00	7,036,422.00	7,178,578.00
Transferencias corrientes a gobiernos municipales	4,836,436.00	2,347,140.00	2,489,296.00



Cuadro No. 30
Gobierno de la República de Nicaragua
Ministerio de Hacienda y Crédito Público
TRANSFERENCIA MUNICIPAL TOTAL

Fecha : 2/7/2020
 Hora : 16:52:55
 Usuario : WVelasquez-009
 Pagina 1 de 1

Ejercicio Presupuestario : 2020

Mes Inicial : Enero

: Junio

Moneda : CÓRDOBA

Descripción	Presupuesto Actualizado	Devengado Acumulado	Saldo por Devengar
	A	B	(A - B)
Transferencias de capital a gobiernos municipales	9,378,564.00	4,689,282.00	4,689,282.00
San Juan de Nicaragua	13,428,289.00	6,647,006.00	6,781,283.00
Transferencias corrientes a gobiernos municipales	5,549,490.00	2,707,606.00	2,841,884.00
Transferencias de capital a gobiernos municipales	7,878,799.00	3,939,400.00	3,939,399.00
Waspam	19,549,023.00	9,676,764.00	9,872,259.00
Transferencias corrientes a gobiernos municipales	7,902,316.00	3,853,410.00	4,048,906.00
Transferencias de capital a gobiernos municipales	11,646,707.00	5,823,354.00	5,823,353.00
Puerto Cabezas	31,854,382.00	15,767,916.00	16,086,466.00
Transferencias corrientes a gobiernos municipales	11,044,013.00	5,362,732.00	5,681,281.00
Transferencias de capital a gobiernos municipales	20,810,369.00	10,405,184.00	10,405,185.00
Rosita	18,431,512.00	9,123,596.00	9,307,916.00
Transferencias corrientes a gobiernos municipales	5,892,867.00	2,854,274.00	3,038,593.00
Transferencias de capital a gobiernos municipales	12,538,645.00	6,269,322.00	6,269,323.00
Bonanza	17,760,514.00	8,791,454.00	8,969,060.00
Transferencias corrientes a gobiernos municipales	6,440,545.00	3,131,470.00	3,309,075.00
Transferencias de capital a gobiernos municipales	11,319,969.00	5,659,984.00	5,659,985.00
Waslala	22,516,061.00	11,145,450.00	11,370,611.00
Transferencias corrientes a gobiernos municipales	7,242,684.00	3,508,762.00	3,733,922.00
Transferencias de capital a gobiernos municipales	15,273,377.00	7,636,688.00	7,636,689.00
Mulukukú	6,997,442.00	0.00	6,997,442.00
Transferencias corrientes a gobiernos municipales	5,812,524.00	0.00	5,812,524.00
Transferencias de capital a gobiernos municipales	1,184,918.00	0.00	1,184,918.00



Cuadro No. 30
Gobierno de la República de Nicaragua
Ministerio de Hacienda y Crédito Público
TRANSFERENCIA MUNICIPAL TOTAL

Fecha : 2/7/2020
 Hora : 16:52:55
 Usuario : WVelasquez-009
 Pagina 1 de 1

Ejercicio Presupuestario : 2020

Mes Inicial : Enero

: Junio

Moneda : CÓRDOBA

Descripción	Presupuesto Actualizado	Devengado Acumulado	Saldo por Devengar
	A	B	(A - B)
Siuna	29,271,426.00	14,489,358.00	14,782,068.00
Transferencias corrientes a gobiernos municipales	8,033,287.00	3,870,288.00	4,162,999.00
Transferencias de capital a gobiernos municipales	21,238,139.00	10,619,070.00	10,619,069.00
Prinzapolka	13,431,295.00	6,648,493.00	6,782,802.00
Transferencias corrientes a gobiernos municipales	7,047,117.00	3,456,404.00	3,590,713.00
Transferencias de capital a gobiernos municipales	6,384,178.00	3,192,089.00	3,192,089.00
Paiwas	10,014,388.00	3,659,998.00	6,354,390.00
Transferencias corrientes a gobiernos municipales	5,288,646.00	1,297,127.00	3,991,519.00
Transferencias de capital a gobiernos municipales	4,725,742.00	2,362,871.00	2,362,871.00
La Cruz de Río Grande	6,595,099.00	1,918,278.00	4,676,821.00
Transferencias corrientes a gobiernos municipales	5,451,140.00	1,346,298.00	4,104,842.00
Transferencias de capital a gobiernos municipales	1,143,959.00	571,980.00	571,979.00
Desembocadura de Río Grande	12,875,904.00	6,373,571.00	6,502,333.00
Transferencias corrientes a gobiernos municipales	6,647,222.00	3,259,230.00	3,387,992.00
Transferencias de capital a gobiernos municipales	6,228,682.00	3,114,341.00	3,114,341.00
Laguna de Perlas	15,184,954.00	7,516,556.00	7,668,398.00
Transferencias corrientes a gobiernos municipales	8,592,667.00	4,220,412.00	4,372,255.00
Transferencias de capital a gobiernos municipales	6,592,287.00	3,296,144.00	3,296,143.00
El Tortuguero	6,318,794.00	3,127,804.00	3,190,990.00
Transferencias corrientes a gobiernos municipales	5,174,519.00	2,555,666.00	2,618,853.00
Transferencias de capital a gobiernos municipales	1,144,275.00	572,138.00	572,137.00
El Rama	23,017,510.00	11,393,666.00	11,623,844.00



Cuadro No. 30
Gobierno de la República de Nicaragua
Ministerio de Hacienda y Crédito Público
TRANSFERENCIA MUNICIPAL TOTAL

Fecha : 2/7/2020
 Hora : 16:52:55
 Usuario : WVelasquez-009
 Pagina 1 de 1

Ejercicio Presupuestario : 2020

Mes Inicial : Enero

: Junio

Moneda : CÓRDOBA

Descripción	Presupuesto Actualizado	Devengado Acumulado	Saldo por Devengar
	A	B	(A - B)
Transferencias corrientes a gobiernos municipales	6,538,191.00	3,154,006.00	3,384,185.00
Transferencias de capital a gobiernos municipales	16,479,319.00	8,239,660.00	8,239,659.00
El Ayote	10,440,300.00	5,167,946.00	5,272,354.00
Transferencias corrientes a gobiernos municipales	3,638,247.00	1,766,920.00	1,871,327.00
Transferencias de capital a gobiernos municipales	6,802,053.00	3,401,026.00	3,401,027.00
Muelle de los Bueyes	6,171,923.00	1,812,482.00	4,359,441.00
Transferencias corrientes a gobiernos municipales	5,032,199.00	1,242,620.00	3,789,579.00
Transferencias de capital a gobiernos municipales	1,139,724.00	569,862.00	569,862.00
Kukra-Hill	13,230,453.00	6,549,076.00	6,681,377.00
Transferencias corrientes a gobiernos municipales	5,826,980.00	2,847,340.00	2,979,640.00
Transferencias de capital a gobiernos municipales	7,403,473.00	3,701,736.00	3,701,737.00
Corn Island	13,221,096.00	6,544,442.00	6,676,654.00
Transferencias corrientes a gobiernos municipales	5,260,307.00	2,564,048.00	2,696,259.00
Transferencias de capital a gobiernos municipales	7,960,789.00	3,980,394.00	3,980,395.00
Bluefields	34,329,132.00	16,992,922.00	17,336,210.00
Transferencias corrientes a gobiernos municipales	8,519,491.00	4,088,102.00	4,431,389.00
Transferencias de capital a gobiernos municipales	25,809,641.00	12,904,820.00	12,904,821.00
Nueva Guinea	28,569,144.00	14,141,726.00	14,427,418.00
Transferencias corrientes a gobiernos municipales	6,526,691.00	3,120,500.00	3,406,191.00
Transferencias de capital a gobiernos municipales	22,042,453.00	11,021,226.00	11,021,227.00
Total	2,941,945,183.00	1,759,014,929.00	1,182,930,254.00

Cuadro No. 31

Gobierno de la República de Nicaragua
 Ministerio de Hacienda y Crédito Público

Fecha : 6/7/2020
 Hora : 10:52:32
 Usuario : WVelasquez-009
 Pagina 1 1

**TRANSFERENCIAS CORRIENTE A LAS ALCALDIAS MUNICIPALES**

Ejercicio : 2020
 Presupuestario

Mes Inicial : Enero

: Junio

Moneda : CÓRDOBA

Descripción	Presupuesto Actualizado	Devengado Acumulado	Saldo por Devengar
	A	B	(A - B)
Gasto Corriente	959,603,086.00	447,673,760.00	511,929,326.00
Transferencia Municipal	959,603,086.00	447,673,760.00	511,929,326.00
TRANSFERENCIA MUNICIPAL	959,603,086.00	447,673,760.00	511,929,326.00
Jalapa	7,836,956.00	3,793,764.00	4,043,192.00
Murra	5,008,676.00	1,238,063.00	3,770,613.00
El Jicaro	5,466,548.00	2,657,342.00	2,809,206.00
San Fernando	4,820,663.00	2,353,150.00	2,467,513.00
Mozonte	4,591,309.00	2,237,352.00	2,353,957.00
Dipilto	3,640,130.00	1,769,924.00	1,870,206.00
Macuelizo	4,919,042.00	2,401,662.00	2,517,380.00
Santa María	5,083,299.00	2,483,878.00	2,599,421.00
Ocotal	9,377,224.00	4,540,398.00	4,836,826.00
Ciudad Antigua	6,066,467.00	3,000,146.00	3,066,321.00
Quilalí	5,066,105.00	2,456,540.00	2,609,565.00
Wiwili de Nueva Segovia	5,009,911.00	2,428,714.00	2,581,197.00
Wiwilí de Jinotega	8,853,307.00	2,189,355.00	6,663,952.00
El Cuá	6,446,788.00	3,179,258.00	3,267,530.00
San José de Bocay	6,276,504.00	3,036,164.00	3,240,340.00
Santa María de Pantasma	5,712,798.00	2,822,018.00	2,890,780.00
San Rafael del Norte	4,431,028.00	2,144,252.00	2,286,776.00
San Sebastián de Yalí	4,890,519.00	2,406,778.00	2,483,741.00
La Concordia	6,092,682.00	2,984,404.00	3,108,278.00
Jinotega	12,805,075.00	6,098,906.00	6,706,169.00
Somoto	8,868,938.00	4,289,104.00	4,579,834.00
Totogalpa	6,468,819.00	3,174,750.00	3,294,069.00
Telpaneca	7,189,636.00	3,526,002.00	3,663,634.00
San Juan de Río Coco	5,550,957.00	2,697,878.00	2,853,079.00
Palacagüina	6,461,709.00	3,165,490.00	3,296,219.00
Yalagüina	5,681,210.00	2,777,966.00	2,903,244.00
San Lucas	5,572,995.00	2,726,806.00	2,846,189.00
Las Sabanas	6,634,634.00	3,252,624.00	3,382,010.00
San José de Cusmapa	6,595,660.00	3,233,304.00	3,362,356.00
Pueblo Nuevo	6,934,209.00	3,399,582.00	3,534,627.00
Condega	5,400,356.00	2,621,644.00	2,778,712.00

Cuadro No. 31

Gobierno de la República de Nicaragua
Ministerio de Hacienda y Crédito Público

Fecha : 6/7/2020
Hora : 10:52:32
Usuario : WVelasquez-009
Pagina 1 1

TRANSFERENCIAS CORRIENTE A LAS ALCALDIAS MUNICIPALES

Ejercicio : 2020
Presupuestario

Mes Inicial : Enero

: Junio

Moneda : CÓRDOBA

Descripción	Presupuesto Actualizado	Devengado Acumulado	Saldo por Devengar
	A	B	(A - B)
Estelí	12,631,226.00	6,009,838.00	6,621,388.00
San Juan de Limay	6,069,438.00	2,972,438.00	3,097,000.00
La Trinidad	3,519,475.00	869,280.00	2,650,195.00
San Nicolás	5,188,306.00	2,533,876.00	2,654,430.00
San Pedro del Norte	5,354,483.00	2,617,306.00	2,737,177.00
San Francisco del Norte	6,825,717.00	3,348,078.00	3,477,639.00
Cinco Pinos	7,093,161.00	3,479,456.00	3,613,705.00
Santo Tomás del Norte	7,334,018.00	3,598,668.00	3,735,350.00
El Viejo	7,742,597.00	3,733,402.00	4,009,195.00
Puerto Morazán	6,319,606.00	3,099,036.00	3,220,570.00
Somotillo	5,392,447.00	2,605,060.00	2,787,387.00
Villanueva	5,088,165.00	2,461,180.00	2,626,985.00
Chinandega	13,317,760.00	6,348,512.00	6,969,248.00
El Realejo	5,041,136.00	2,464,908.00	2,576,228.00
Corinto	4,634,297.00	2,258,432.00	2,375,865.00
Chichigalpa	7,880,577.00	3,831,606.00	4,048,971.00
Posoltega	4,612,088.00	2,247,128.00	2,364,960.00
Achuapa	6,348,171.00	3,110,444.00	3,237,727.00
El Sauce	5,225,656.00	2,533,166.00	2,692,490.00
Santa Rosa del Peñón	6,488,958.00	3,179,808.00	3,309,150.00
El Jicaral	4,531,880.00	2,211,004.00	2,320,876.00
Larreynaga - Malpaisillo	6,315,250.00	3,070,720.00	3,244,530.00
Telica	5,807,021.00	2,828,722.00	2,978,299.00
Quezalguaque	4,727,670.00	2,306,432.00	2,421,238.00
León	15,614,698.00	7,413,272.00	8,201,426.00
La Paz Centro	5,130,983.00	2,492,466.00	2,638,517.00
Nagarote	6,255,762.00	3,012,016.00	3,243,746.00
Rancho Grande	5,160,401.00	2,468,294.00	2,692,107.00
Rio Blanco	5,151,255.00	2,479,894.00	2,671,361.00
El Tuma - La Dalia	8,863,453.00	4,302,546.00	4,560,907.00
San Isidro	5,030,332.00	2,449,656.00	2,580,676.00
Sébaco	5,799,134.00	2,801,742.00	2,997,392.00
Matagalpa	14,432,855.00	6,891,346.00	7,541,509.00
San Ramón	6,200,527.00	3,013,362.00	3,187,165.00

Cuadro No. 31

Gobierno de la República de Nicaragua
 Ministerio de Hacienda y Crédito Público

Fecha : 6/7/2020
 Hora : 10:52:32
 Usuario : WVelasquez-009
 Pagina 1 1

**TRANSFERENCIAS CORRIENTE A LAS ALCALDIAS MUNICIPALES**

Ejercicio : 2020
 Presupuestario

Mes Inicial : Enero

: Junio

Moneda : CÓRDOBA

Descripción	Presupuesto Actualizado	Devengado Acumulado	Saldo por Devengar
	A	B	(A - B)
Matiguás	5,362,780.00	2,582,124.00	2,780,656.00
Muy Muy	4,185,386.00	1,017,456.00	3,167,930.00
Esquipulas	6,220,706.00	1,522,440.00	4,698,266.00
San Dionisio	6,639,133.00	3,255,336.00	3,383,797.00
Terrabona	5,616,202.00	2,746,906.00	2,869,296.00
Ciudad Darío	7,214,809.00	3,502,700.00	3,712,109.00
San José de los Remates	5,314,139.00	2,618,788.00	2,695,351.00
Boaco	8,942,707.00	4,318,156.00	4,624,551.00
Camoapa	6,176,757.00	1,523,405.00	4,653,352.00
Santa Lucía	6,149,711.00	3,011,616.00	3,138,095.00
Teustepe	5,396,243.00	2,623,472.00	2,772,771.00
San Lorenzo	6,100,564.00	2,983,046.00	3,117,518.00
San Francisco Libre	5,244,092.00	2,562,742.00	2,681,350.00
Tipitapa	8,580,004.00	4,149,630.00	4,430,374.00
Mateare	4,883,178.00	2,354,320.00	2,528,858.00
Villa El Carmen	4,685,442.00	2,269,640.00	2,415,802.00
Ciudad Sandino	9,004,281.00	4,319,370.00	4,684,911.00
Managua	6,241,343.00	899,250.00	5,342,093.00
Ticuantepe	4,755,735.00	2,285,686.00	2,470,049.00
El Crucero	4,501,192.00	2,191,810.00	2,309,382.00
San Rafael del Sur	6,093,059.00	2,951,638.00	3,141,421.00
Nindirí	5,994,454.00	2,889,008.00	3,105,446.00
Masaya	15,330,774.00	7,275,252.00	8,055,522.00
Tisma	5,835,758.00	2,866,970.00	2,968,788.00
La Concepción	5,554,122.00	2,695,702.00	2,858,420.00
Masatepe	7,496,402.00	3,663,718.00	3,832,684.00
Nandasmó	5,306,789.00	2,604,296.00	2,702,493.00
Catarina	4,226,310.00	2,047,422.00	2,178,888.00
San Juan de Oriente	5,238,786.00	2,555,696.00	2,683,090.00
Niquinohomo	7,795,476.00	3,811,172.00	3,984,304.00
Comalapa	5,538,379.00	2,711,332.00	2,827,047.00
San Francisco de Cuapa	5,686,141.00	1,401,522.00	4,284,619.00
Juigalpa	9,348,629.00	4,491,498.00	4,857,131.00
La Libertad	4,242,207.00	2,066,126.00	2,176,081.00

Cuadro No. 31

Gobierno de la República de Nicaragua
Ministerio de Hacienda y Crédito Público

Fecha : 6/7/2020
Hora : 10:52:32
Usuario : WVelasquez-009
Pagina 1 1

TRANSFERENCIAS CORRIENTE A LAS ALCALDIAS MUNICIPALES

Ejercicio : 2020
Presupuestario

Mes Inicial : Enero

: Junio

Moneda : CÓRDOBA

Descripción	Presupuesto Actualizado	Devengado Acumulado	Saldo por Devengar
	A	B	(A - B)
Santo Domingo	3,675,822.00	1,799,172.00	1,876,650.00
Santo Tomás	4,325,486.00	2,103,410.00	2,222,076.00
San Pedro de Lóvago	3,683,422.00	1,802,260.00	1,881,162.00
Acoyapa	4,367,322.00	2,116,432.00	2,250,890.00
Villa Sandino	4,194,029.00	2,021,434.00	2,172,595.00
El Coral	4,093,068.00	1,995,942.00	2,097,126.00
Diriá	5,036,920.00	2,461,240.00	2,575,680.00
Diriomo	5,468,314.00	2,660,090.00	2,808,224.00
Granada	10,792,543.00	5,123,976.00	5,668,567.00
Nandaime	6,227,702.00	3,024,234.00	3,203,468.00
San Marcos	5,008,809.00	2,428,284.00	2,580,525.00
Jinotepe	9,275,793.00	4,496,636.00	4,779,157.00
Dolores	5,271,618.00	2,576,558.00	2,695,060.00
Diriamba	6,611,519.00	3,162,052.00	3,449,467.00
El Rosario	6,423,616.00	3,147,398.00	3,276,218.00
La Paz de Carazo	6,637,077.00	3,252,498.00	3,384,579.00
Santa Teresa	5,978,245.00	2,922,500.00	3,055,745.00
La Conquista	6,181,051.00	3,027,834.00	3,153,217.00
Tola	5,702,035.00	2,777,686.00	2,924,349.00
Belén	5,329,797.00	2,609,712.00	2,720,085.00
Potosí	3,828,267.00	1,866,090.00	1,962,177.00
Buenos Aires	5,605,835.00	2,742,132.00	2,863,703.00
Moyogalpa	5,234,736.00	2,556,486.00	2,678,250.00
Altagracia	5,031,346.00	2,434,220.00	2,597,126.00
San Jorge	4,070,258.00	1,977,414.00	2,092,844.00
Rivas	8,977,492.00	4,314,976.00	4,662,516.00
San Juan del Sur	5,011,948.00	2,424,922.00	2,587,026.00
Cárdenas	4,850,752.00	2,363,920.00	2,486,832.00
Morrito	3,707,200.00	1,798,282.00	1,908,918.00
El Almendro	3,551,307.00	1,752,854.00	1,798,453.00
San Miguelito	4,391,375.00	2,138,534.00	2,252,841.00
San Carlos	8,976,456.00	4,340,670.00	4,635,786.00
El Castillo	4,836,436.00	2,347,140.00	2,489,296.00
San Juan de Nicaragua	5,549,490.00	2,707,606.00	2,841,884.00

Cuadro No. 31

Gobierno de la República de Nicaragua
 Ministerio de Hacienda y Crédito Público

Fecha : 6/7/2020
 Hora : 10:52:32
 Usuario : WVelasquez-009
 Pagina 1 1

**TRANSFERENCIAS CORRIENTE A LAS ALCALDIAS MUNICIPALES**

Ejercicio : 2020
 Presupuestario

Mes Inicial : Enero

: Junio

Moneda : CÓRDOBA

Descripción	Presupuesto Actualizado	Devengado Acumulado	Saldo por Devengar
	A	B	(A - B)
Waspam	7,902,316.00	3,853,410.00	4,048,906.00
Puerto Cabezas	11,044,013.00	5,362,732.00	5,681,281.00
Rosita	5,892,867.00	2,854,274.00	3,038,593.00
Bonanza	6,440,545.00	3,131,470.00	3,309,075.00
Waslala	7,242,684.00	3,508,762.00	3,733,922.00
Mulukukú	5,812,524.00	0.00	5,812,524.00
Siuna	8,033,287.00	3,870,288.00	4,162,999.00
Prinzapolka	7,047,117.00	3,456,404.00	3,590,713.00
Paiwas	5,288,646.00	1,297,127.00	3,991,519.00
La Cruz de Río Grande	5,451,140.00	1,346,298.00	4,104,842.00
Desembocadura de Río Grande	6,647,222.00	3,259,230.00	3,387,992.00
Laguna de Perlas	8,592,667.00	4,220,412.00	4,372,255.00
El Tortuguero	5,174,519.00	2,555,666.00	2,618,853.00
El Rama	6,538,191.00	3,154,006.00	3,384,185.00
El Ayote	3,638,247.00	1,766,920.00	1,871,327.00
Muelle de los Bueyes	5,032,199.00	1,242,620.00	3,789,579.00
Kukra-Hill	5,826,980.00	2,847,340.00	2,979,640.00
Corn Island	5,260,307.00	2,564,048.00	2,696,259.00
Bluefields	8,519,491.00	4,088,102.00	4,431,389.00
Nueva Guinea	6,526,691.00	3,120,500.00	3,406,191.00
Total	959,603,086.00	447,673,760.00	511,929,326.00

Cuadro No. 32

Gobierno de la República de Nicaragua

Fecha : 6/7/2020

Hora : 10:53:08

Ministerio de Hacienda y Crédito Público

Usuario : WVelasquez-009

Pagina 1 1

TRANSFERENCIAS DE CAPITAL A LAS ALCALDIAS MUNICIPALES

Ejercicio : 2020

Presupuestario

Mes Inicial : Enero

: Junio

Moneda : CÓRDOBA

Descripción	Presupuesto Actualizado	Devengado Acumulado	Saldo por Devengar
	A	B	(A - B)
Gasto de Capital	1,982,342,097.00	1,311,341,169.00	671,000,928.00
Transferencia Municipal	1,982,342,097.00	1,311,341,169.00	671,000,928.00
TRANSFERENCIA MUNICIPAL	1,982,342,097.00	1,311,341,169.00	671,000,928.00
Jalapa	17,106,171.00	13,684,936.00	3,421,235.00
Murra	634,322.00	253,729.00	380,593.00
El Jicaro	9,720,066.00	7,776,052.00	1,944,014.00
San Fernando	6,615,680.00	5,292,544.00	1,323,136.00
Mozonte	7,069,006.00	5,655,204.00	1,413,802.00
Dipilto	6,388,056.00	5,110,444.00	1,277,612.00
Macuelizo	6,652,385.00	5,321,908.00	1,330,477.00
Santa María	6,470,600.00	5,176,480.00	1,294,120.00
Ocotal	20,265,148.00	16,212,118.00	4,053,030.00
Ciudad Antigua	550,979.00	220,392.00	330,587.00
Quilalí	10,235,933.00	8,188,746.00	2,047,187.00
Wiwilí de Nueva Segovia	10,238,710.00	8,190,968.00	2,047,742.00
Wiwilí de Jinotega	735,766.00	294,306.00	441,460.00
El Cuá	2,380,195.00	952,078.00	1,428,117.00
San José de Bocay	14,141,234.00	11,312,988.00	2,828,246.00
Santa María de Pantasma	1,163,871.00	931,096.00	232,775.00
San Rafael del Norte	9,821,111.00	7,856,888.00	1,964,223.00
San Sebastián de Yalí	2,805,424.00	2,244,340.00	561,084.00
La Concordia	6,295,119.00	5,036,096.00	1,259,023.00
Jinotega	47,921,804.00	38,337,444.00	9,584,360.00
Somoto	20,203,897.00	16,163,118.00	4,040,779.00
Totogalpa	5,462,617.00	4,370,094.00	1,092,523.00
Telpaneca	6,573,044.00	5,258,436.00	1,314,608.00
San Juan de Río Coco	9,969,446.00	7,975,556.00	1,993,890.00
Palacagüina	6,611,504.00	5,289,204.00	1,322,300.00

Cuadro No. 32

Gobierno de la República de Nicaragua

Ministerio de Hacienda y Crédito Público

Fecha : 6/7/2020

Hora : 10:53:08

Usuario : WVelasquez-009

Pagina 1 1

TRANSFERENCIAS DE CAPITAL A LAS ALCALDIAS MUNICIPALES**Ejercicio** : 2020**Presupuestario****Mes Inicial** : Enero

: Junio

Moneda : CÓRDOBA

Descripción	Presupuesto Actualizado	Devengado Acumulado	Saldo por Devengar
	A	B	(A - B)
Yalagüina	6,846,444.00	5,477,156.00	1,369,288.00
San Lucas	6,364,833.00	5,091,866.00	1,272,967.00
Las Sabanas	6,303,924.00	5,043,140.00	1,260,784.00
San José de Cusmapa	6,309,211.00	5,047,368.00	1,261,843.00
Pueblo Nuevo	6,570,594.00	5,256,476.00	1,314,118.00
Condega	10,306,754.00	8,245,404.00	2,061,350.00
Estelí	48,523,617.00	38,818,894.00	9,704,723.00
San Juan de Limay	6,387,399.00	5,109,920.00	1,277,479.00
La Trinidad	716,337.00	286,535.00	429,802.00
San Nicolás	6,867,393.00	5,493,914.00	1,373,479.00
San Pedro del Norte	6,632,899.00	5,306,320.00	1,326,579.00
San Francisco del Norte	6,130,626.00	4,904,500.00	1,226,126.00
Cinco Pinos	6,332,041.00	2,532,816.00	3,799,225.00
Santo Tomás del Norte	6,333,823.00	2,533,529.00	3,800,294.00
El Viejo	19,836,282.00	15,869,026.00	3,967,256.00
Puerto Morazán	5,834,034.00	4,667,228.00	1,166,806.00
Somotillo	12,840,733.00	10,272,586.00	2,568,147.00
Villanueva	11,492,639.00	9,194,112.00	2,298,527.00
Chinandega	48,755,273.00	39,004,218.00	9,751,055.00
El Realejo	6,091,303.00	4,873,042.00	1,218,261.00
Corinto	7,108,374.00	5,686,700.00	1,421,674.00
Chichigalpa	13,856,084.00	11,084,868.00	2,771,216.00
Posoltega	7,171,570.00	2,868,628.00	4,302,942.00
Achuapa	6,379,690.00	5,103,752.00	1,275,938.00
El Sauce	10,706,347.00	8,565,078.00	2,141,269.00
Santa Rosa del Peñón	6,445,961.00	5,156,768.00	1,289,193.00
El Jicaral	6,455,771.00	2,582,308.00	3,873,463.00
Larreynaga - Malpaisillo	11,065,858.00	8,852,686.00	2,213,172.00

Cuadro No. 32

Gobierno de la República de Nicaragua

Fecha : 6/7/2020

Hora : 10:53:08

Ministerio de Hacienda y Crédito Público

Usuario : WVelasquez-009

Pagina 1 1

**TRANSFERENCIAS DE CAPITAL A LAS ALCALDIAS MUNICIPALES**

Ejercicio : 2020

Presupuestario

Mes Inicial : Enero

: Junio

Moneda : CÓRDOBA

Descripción	Presupuesto Actualizado	Devengado Acumulado	Saldo por Devengar
	A	B	(A - B)
Telica	9,150,202.00	7,320,162.00	1,830,040.00
Quezalguaque	6,753,627.00	5,402,902.00	1,350,725.00
León	63,201,098.00	50,560,878.00	12,640,220.00
La Paz Centro	9,474,398.00	7,579,518.00	1,894,880.00
Nagarote	16,917,674.00	13,534,140.00	3,383,534.00
Rancho Grande	17,220,586.00	13,776,468.00	3,444,118.00
Rio Blanco	13,995,140.00	11,196,112.00	2,799,028.00
El Tuma - La Dalia	16,972,504.00	13,578,004.00	3,394,500.00
San Isidro	8,071,399.00	3,228,560.00	4,842,839.00
Sébaco	13,765,579.00	5,506,232.00	8,259,347.00
Matagalpa	50,583,588.00	40,466,870.00	10,116,718.00
San Ramón	11,180,151.00	4,472,060.00	6,708,091.00
Matiguás	14,489,988.00	5,795,995.00	8,693,993.00
Muy Muy	7,370,775.00	2,948,310.00	4,422,465.00
Esquipulas	6,873,886.00	2,749,554.00	4,124,332.00
San Dionisio	6,206,966.00	4,965,572.00	1,241,394.00
Terrabona	6,622,887.00	5,298,310.00	1,324,577.00
Ciudad Darío	13,725,831.00	5,490,332.00	8,235,499.00
San José de los Remates	2,342,339.00	1,873,872.00	468,467.00
Boaco	21,697,390.00	17,357,912.00	4,339,478.00
Camoapa	2,137,063.00	854,825.00	1,282,238.00
Santa Lucía	6,498,353.00	2,599,341.00	3,899,012.00
Teustepe	9,533,895.00	7,627,116.00	1,906,779.00
San Lorenzo	7,346,074.00	5,876,860.00	1,469,214.00
San Francisco Libre	6,617,271.00	5,293,816.00	1,323,455.00
Tipitapa	19,493,814.00	7,797,526.00	11,696,288.00
Mateare	12,571,037.00	10,056,830.00	2,514,207.00
Villa El Carmen	9,931,317.00	7,945,054.00	1,986,263.00

Cuadro No. 32

Gobierno de la República de Nicaragua

Fecha : 6/7/2020

Hora : 10:53:08

Ministerio de Hacienda y Crédito Público

Usuario : WVelasquez-009

Pagina 1 1

**TRANSFERENCIAS DE CAPITAL A LAS ALCALDIAS MUNICIPALES**

Ejercicio : 2020

Presupuestario

Mes Inicial : Enero

: Junio

Moneda : CÓRDOBA

Descripción	Presupuesto Actualizado	Devengado Acumulado	Saldo por Devengar
	A	B	(A - B)
Ciudad Sandino	27,550,204.00	22,040,164.00	5,510,040.00
Managua	258,193,138.00	103,277,255.00	154,915,883.00
Ticuantepe	13,680,403.00	10,944,322.00	2,736,081.00
El Crucero	7,255,412.00	2,902,165.00	4,353,247.00
San Rafael del Sur	12,885,517.00	5,154,207.00	7,731,310.00
Nindirí	15,649,701.00	12,519,760.00	3,129,941.00
Masaya	62,697,012.00	50,157,610.00	12,539,402.00
Tisma	4,345,907.00	3,476,726.00	869,181.00
La Concepción	10,718,192.00	8,574,554.00	2,143,638.00
Masatepe	9,399,881.00	7,519,904.00	1,879,977.00
Nandasmo	4,512,331.00	3,609,864.00	902,467.00
Catarina	8,920,697.00	3,568,279.00	5,352,418.00
San Juan de Oriente	7,501,296.00	3,000,518.00	4,500,778.00
Niquinohomo	9,517,687.00	7,614,150.00	1,903,537.00
Comalapa	6,033,517.00	2,413,407.00	3,620,110.00
San Francisco de Cuapa	2,319,112.00	0.00	2,319,112.00
Juigalpa	27,214,202.00	21,771,362.00	5,442,840.00
La Libertad	6,752,831.00	5,402,264.00	1,350,567.00
Santo Domingo	4,072,459.00	1,628,984.00	2,443,475.00
Santo Tomás	7,540,990.00	6,032,792.00	1,508,198.00
San Pedro de Lóvago	4,207,129.00	1,682,852.00	2,524,277.00
Acoyapa	9,079,064.00	3,631,626.00	5,447,438.00
Villa Sandino	10,921,755.00	8,737,404.00	2,184,351.00
El Coral	6,025,366.00	4,820,292.00	1,205,074.00
Diriá	6,406,549.00	5,125,240.00	1,281,309.00
Diriomo	9,345,412.00	3,738,165.00	5,607,247.00
Granada	43,667,057.00	34,933,646.00	8,733,411.00
Nandaime	11,695,315.00	9,356,252.00	2,339,063.00

Cuadro No. 32

Gobierno de la República de Nicaragua

Fecha : 6/7/2020

Hora : 10:53:08

Ministerio de Hacienda y Crédito Público

Usuario : WVelasquez-009

Pagina 1 1

**TRANSFERENCIAS DE CAPITAL A LAS ALCALDIAS MUNICIPALES**

Ejercicio : 2020

Presupuestario

Mes Inicial : Enero

: Junio

Moneda : CÓRDOBA

Descripción	Presupuesto Actualizado	Devengado Acumulado	Saldo por Devengar
	A	B	(A - B)
San Marcos	10,215,590.00	8,172,472.00	2,043,118.00
Jinotepe	18,976,798.00	15,181,438.00	3,795,360.00
Dolores	6,579,278.00	2,631,711.00	3,947,567.00
Diriamba	22,130,093.00	17,704,074.00	4,426,019.00
El Rosario	6,458,055.00	2,583,222.00	3,874,833.00
La Paz de Carazo	6,571,259.00	5,257,008.00	1,314,251.00
Santa Teresa	7,346,116.00	5,876,892.00	1,469,224.00
La Conquista	6,357,840.00	5,086,272.00	1,271,568.00
Tola	8,964,745.00	3,585,898.00	5,378,847.00
Belén	5,707,766.00	4,566,212.00	1,141,554.00
Potosí	5,780,004.00	4,624,004.00	1,156,000.00
Buenos Aires	6,551,226.00	5,240,980.00	1,310,246.00
Moyogalpa	6,941,546.00	5,553,236.00	1,388,310.00
Altagracia	11,259,340.00	9,007,472.00	2,251,868.00
San Jorge	7,472,594.00	5,978,076.00	1,494,518.00
Rivas	25,776,131.00	20,620,904.00	5,155,227.00
San Juan del Sur	11,198,099.00	8,958,480.00	2,239,619.00
Cárdenas	7,440,022.00	5,952,018.00	1,488,004.00
Morrito	7,356,121.00	3,678,060.00	3,678,061.00
El Almendro	1,008,185.00	504,092.00	504,093.00
San Miguelito	7,039,254.00	3,519,627.00	3,519,627.00
San Carlos	20,535,103.00	10,267,552.00	10,267,551.00
El Castillo	9,378,564.00	4,689,282.00	4,689,282.00
San Juan de Nicaragua	7,878,799.00	3,939,400.00	3,939,399.00
Waspam	11,646,707.00	5,823,354.00	5,823,353.00
Puerto Cabezas	20,810,369.00	10,405,184.00	10,405,185.00
Rosita	12,538,645.00	6,269,322.00	6,269,323.00
Bonanza	11,319,969.00	5,659,984.00	5,659,985.00

Cuadro No. 32

Gobierno de la República de Nicaragua

Fecha : 6/7/2020

Ministerio de Hacienda y Crédito Público

Hora : 10:53:08

Usuario : WVelasquez-009

Pagina 1 1

**TRANSFERENCIAS DE CAPITAL A LAS ALCALDIAS MUNICIPALES****Ejercicio** : 2020**Presupuestario****Mes Inicial** : Enero

: Junio

Moneda : CÓRDOBA

Descripción	Presupuesto Actualizado	Devengado Acumulado	Saldo por Devengar
	A	B	(A - B)
Waslala	15,273,377.00	7,636,688.00	7,636,689.00
Mulukukú	1,184,918.00	0.00	1,184,918.00
Siuna	21,238,139.00	10,619,070.00	10,619,069.00
Prinzapolka	6,384,178.00	3,192,089.00	3,192,089.00
Paiwas	4,725,742.00	2,362,871.00	2,362,871.00
La Cruz de Río Grande	1,143,959.00	571,980.00	571,979.00
Desembocadura de Río Grande	6,228,682.00	3,114,341.00	3,114,341.00
Laguna de Perlas	6,592,287.00	3,296,144.00	3,296,143.00
El Tortuguero	1,144,275.00	572,138.00	572,137.00
El Rama	16,479,319.00	8,239,660.00	8,239,659.00
El Ayote	6,802,053.00	3,401,026.00	3,401,027.00
Muelle de los Bueyes	1,139,724.00	569,862.00	569,862.00
Kukra-Hill	7,403,473.00	3,701,736.00	3,701,737.00
Corn Island	7,960,789.00	3,980,394.00	3,980,395.00
Bluefields	25,809,641.00	12,904,820.00	12,904,821.00
Nueva Guinea	22,042,453.00	11,021,226.00	11,021,227.00
Total	1,982,342,097.00	1,311,341,169.00	671,000,928.00

Cuadro No. 33

Gobierno de la República de Nicaragua
Ministerio de Hacienda y Crédito Público

Fecha : 3/7/2020
Hora : 11:29:15
Usuario : WVelasquez-009
Pagina 1 1



EJECUCION GLOBAL DE PRESTAMOS Y DONACIONES EXTERNAS POR ORIGEN

Ejercicio : 2020
Presupuestario : Enero : Junio
Mes Inicial :
Moneda : CÓRDOBA

Descripción	Presupuesto Actualizado	Devengado Acumulado	Saldo por Devengar
	A	B	(A - B)
Administración Central	12,798,779,746.78	6,597,203,864.97	6,201,575,881.81
Donaciones Externas	2,135,412,692.39	600,283,821.31	1,535,128,871.08
España	12,800,000.00	0.00	12,800,000.00
Estados Unidos de Norteamérica	42,724,205.40	21,539,776.37	21,184,429.03
Italia	8,419,604.14	0.00	8,419,604.14
República de China (Taiwán)	321,927,864.16	129,275,602.02	192,652,262.14
Kuwait	2,520,000.00	409,904.54	2,110,095.46
Agencia Española de Cooperación Internacional	1,698,592.00	0.00	1,698,592.00
Agencia Suiza para el Desarrollo y la Cooperación	5,264,569.00	552,675.95	4,711,893.05
Agencia Andaluza de Cooperación Internacional para el Desarrollo (España)	6,143,697.00	1,159,319.21	4,984,377.79
Agencia Coreana de Cooperación Internacional -KOIKA	5,097,300.00	0.00	5,097,300.00
Banco Centroamericano de Integración Económica	356,366,202.00	34,170,400.00	322,195,802.00
Banco Interamericano de Desarrollo	319,576,750.31	97,576,136.36	222,000,613.95
Banco Mundial	349,950,993.00	113,755,978.98	236,195,014.02
Fondo de las Naciones Unidas para la Niñez	14,932,047.88	1,116,567.13	13,815,480.75
Fondo de Población de las Naciones Unidas	6,451,270.00	52,668.64	6,398,601.36
Fondo Internacional de Desarrollo Agrícola	41,135,032.00	25,190,711.13	15,944,320.87
Fondo Mundial de Rehabilitación	27,805,666.00	8,853,259.59	18,952,406.41
Fondo Nórdico de Desarrollo	3,729,293.00	364,207.67	3,365,085.33
Organización de las Naciones Unidas para el Desarrollo Industrial	1,574,528.00	597,945.72	976,582.28
Organización de los Estados Americanos	758,129.07	0.00	758,129.07
Organización Panamericana de la Salud	8,000,000.00	616,862.96	7,383,137.04

Cuadro No. 33

Gobierno de la República de Nicaragua

Fecha : 3/7/2020

Ministerio de Hacienda y Crédito Público

Hora : 11:29:15

Usuario : WVelasquez-009

Página 1 1

EJECUCION GLOBAL DE PRESTAMOS Y DONACIONES EXTERNAS POR ORIGEN

Ejercicio : 2020
Presupuestario

Mes Inicial : Enero

: Junio

Moneda : CÓRDOBA

Descripción	Presupuesto Actualizado	Devengado Acumulado	Saldo por Devengar
	A	B	(A - B)
Programa de las Naciones Unidas para el Desarrollo	1,584,791.00	729,141.51	855,649.49
Programa Mundial de Alimentos	54,608,580.00	40,674,597.87	13,933,982.13
Unión Europea	537,391,431.43	123,199,179.49	414,192,251.94
FONSALUD	500,000.00	0.00	500,000.00
Asociación para la Cooperación en el Sur – Las Segovias	756,000.00	0.00	756,000.00
Save the Children	1,960,000.00	0.00	1,960,000.00
PLAN INTERNACIONAL, INC.	1,180,000.00	0.00	1,180,000.00
Catholic Relief Services-CRS	220,855.00	115,316.17	105,538.83
Otros Organismos No Gubernamentales Externos	335,292.00	333,570.00	1,722.00
Préstamos Externos	10,663,367,054.39	5,996,920,043.66	4,666,447,010.73
España	252,351,242.36	217,457,383.88	34,893,858.48
Kuwait	128,567,250.00	107,130,294.01	21,436,955.99
Agencia de Cooperación Internacional del Japón	283,000.00	3,109.74	279,890.26
Banco de Exportación de Corea	22,832,105.00	19,956,943.00	2,875,162.00
Kredistantal Fur Wiederaufbau	44,372,172.00	21,161,347.85	23,210,824.15
Italian Bank Artigiancassa	125,902,080.00	6,777,890.74	119,124,189.26
Fondo de Cooperación para el Desarrollo Económico	5,000.00	0.00	5,000.00
Banco Centroamericano de Integración Económica	4,509,917,420.73	3,345,196,454.14	1,164,720,966.59
Banco Interamericano de Desarrollo	2,787,418,751.00	973,009,103.05	1,814,409,647.95
Banco Mundial	2,205,256,844.30	885,252,919.12	1,320,003,925.18
Fondo de la Organización de los Países Exportadores de Petróleo para el Desarrollo Internacional	385,632,939.00	348,617,795.63	37,015,143.37
Fondo Internacional de Desarrollo Agrícola	200,828,250.00	72,356,802.50	128,471,447.50
Total	12,798,779,746.78	6,597,203,864.97	6,201,575,881.81

Cuadro No. 34

Gobierno de la República de Nicaragua

Ministerio de Hacienda y Crédito Público

EJECUCIÓN DE PRÉSTAMOS Y DONACIONES EXTERNAS POR ORGANISMO FINANCIADOR1 : 17/7/2020
1 : 09:23:50
1 : WHuete-009
1 : 1

Ejercicio Presupuestario : 2020

Mes Inicial : Enero

Mes Final : Junio

Moneda : CÓRDOBA

Descripción	Presupuesto Actualizado	Devengado Acumulado	Saldo por Devengar
	(A)	(B)	C = (A - B)
Administración Central	12,798,779,746.78	6,597,203,864.97	6,201,575,881.81
Donaciones Externas	2,135,412,692.39	600,283,821.31	1,535,128,871.08
España	12,800,000.00	0.00	12,800,000.00
Dotación de mobiliario y equipos del instituto nacional Juan José Rodríguez en Jinotepe	6,324,422.00	0.00	6,324,422.00
Dotación de mobiliario y equipos del instituto nacional Francisco Luis Espinoza en Estelí	6,475,578.00	0.00	6,475,578.00
Estados Unidos de Norteamérica	42,724,205.40	21,539,776.37	21,184,429.03
SEGURIDAD ALIMENTARIA Y NUTRICIONAL EDUCACIÓN PRIMARIA	33,789,783.78	17,016,423.32	16,773,360.46
SEGURIDAD ALIMENTARIA Y NUTRICIONAL EDUCACION INICIAL (PREESCOLAR)	8,934,421.62	4,523,353.05	4,411,068.57
Italia	8,419,604.14	0.00	8,419,604.14
Servicios para el Mejoramiento de las condiciones productivas de la producción láctea	8,419,604.14	0.00	8,419,604.14
República de China (Taiwán)	321,927,864.16	129,275,602.02	192,652,262.14
SERVICIOS DEL SISTEMA NACIONAL DE TELEVISIÓN	1,018,902.00	941,368.00	77,534.00
DEFENSA NACIONAL	16,999,000.00	0.00	16,999,000.00
SERVICIOS DE EDUCACIÓN ARTÍSTICA Y CULTURAL	9,983,543.00	1,297,775.00	8,685,768.00
SEGURIDAD ALIMENTARIA Y NUTRICIONAL EDUCACIÓN PRIMARIA	53,868,250.00	0.00	53,868,250.00
MANTENIMIENTO Y REPARACIÓN DE AULAS	50,907,500.43	2,870,161.84	48,037,338.59
SERVICIOS DE EDUCACIÓN SECUNDARIA FORMAL	10,641,652.48	5,490,939.50	5,150,712.98
SEGURIDAD ALIMENTARIA Y NUTRICIONAL EDUCACION INICIAL (PREESCOLAR)	14,320,150.00	0.00	14,320,150.00
FORMACIÓN INICIAL DOCENTES	2,555,307.71	5,962.00	2,549,345.71
CONTROL Y VIGILANCIA DE ENFERMEDADES TRANSMITIDAS POR VECTORES, AGUA, ALIMENTOS Y DESECHOS	9,317,000.00	0.00	9,317,000.00
ATENCIÓN DISPENSARIZADA A LA FAMILIA EN LA COMUNIDAD	5,057,556.25	0.00	5,057,556.25
GESTIÓN TÉCNICA ADMINISTRATIVA	5,138,233.15	3,401,704.19	1,736,528.96
SERVICIOS DE HOSPITALIZACIÓN	24,353,000.00	0.00	24,353,000.00
SERVICIOS DE EMERGENCIA	13,452,899.80	13,443,849.41	9,050.39
SERVICIOS DE HOSPITALIZACIÓN MÉDICOS Y/O QUIRÚRGICOS	39,029,615.23	39,029,615.23	0.00
GESTIÓN TÉCNICA ADMINISTRATIVA HOSPITALARIA	11,461,653.57	11,186,969.85	274,683.72
IMPLEMENTACIÓN DE LA POLÍTICA DE PRIMERA INFANCIA	1,333,600.00	0.00	1,333,600.00
CAPITALIZACIÓN Y ASISTENCIA TÉCNICA	49,814,868.00	49,814,868.00	0.00

Cuadro No. 34

Gobierno de la República de Nicaragua

Ministerio de Hacienda y Crédito Público

EJECUCIÓN DE PRÉSTAMOS Y DONACIONES EXTERNAS POR ORGANISMO FINANCIADOR

1 : 17/7/2020
1 : 09:23:50
1 : WHuete-009
1 : 1



Ejercicio Presupuestario : 2020

Mes Inicial : Enero

Mes Final : Junio

Moneda : CÓRDOBA

Descripción	Presupuesto Actualizado	Devengado Acumulado	Saldo por Devengar
	(A)	(B)	C = (A - B)
SERVICIOS DE HOSPITALIZACIÓN MÉDICOS Y/O QUIRURGICOS	2,675,132.54	1,792,389.00	882,743.54
Kuwait	2,520,000.00	409,904.54	2,110,095.46
SERVICIO EXTERIOR	2,520,000.00	409,904.54	2,110,095.46
Agencia Española de Cooperación Internacional	1,698,592.00	0.00	1,698,592.00
Servicio al Desarrollo de la ganadería bovina y a la seguridad alimentaria nutricional.	1,698,592.00	0.00	1,698,592.00
Agencia Suiza para el Desarrollo y la Cooperación	5,264,569.00	552,675.95	4,711,893.05
INSTITUTO NICARAGÜENSE DE TECNOLOGÍA AGROPECUARIA (INTA)	4,148,881.00	487,709.70	3,661,171.30
Difusión de Tecnologías de Adaptación de la Agricultura al Cambio Climático	1,115,688.00	64,966.25	1,050,721.75
Agencia Andaluza de Cooperación Internacional para el Desarrollo (España)	6,143,697.00	1,159,319.21	4,984,377.79
DIRECCIÓN Y COORDINACIÓN	6,143,697.00	1,159,319.21	4,984,377.79
Agencia Coreana de Cooperación Internacional –KOIKA	5,097,300.00	0.00	5,097,300.00
SERVICIOS DE EDUCACIÓN SECUNDARIA FORMAL	5,097,300.00	0.00	5,097,300.00
Banco Centroamericano de Integración Económica	356,366,202.00	34,170,400.00	322,195,802.00
Supervisión de construcción del hospital departamental de Chinandega	2,307,608.00	0.00	2,307,608.00
Construcción del hospital departamental de Chinandega	218,944,674.00	0.00	218,944,674.00
Equipamiento del hospital departamental en Chinandega	100,943,520.00	0.00	100,943,520.00
SISTEMA NACIONAL DE PREVENCIÓN, MITIGACION Y ATENCION DE DESASTRES	34,170,400.00	34,170,400.00	0.00
Banco Interamericano de Desarrollo	319,576,750.31	97,576,136.36	222,000,613.95
FORTALECIMIENTO INSTITUCIONAL	2,156,173.00	765,940.52	1,390,232.48
CENTRO DE DIAGNÓSTICO NACIONAL	2,829,368.00	186,547.64	2,642,820.36
PROGRAMA DE COOPERACIÓN TÉCNICA Y FINANCIERA	7,106,374.67	0.00	7,106,374.67
DIRECCIÓN Y COORDINACIÓN TÉCNICA LOCAL	350,900.00	113,400.00	237,500.00
CENTROS FORMADORES DEL PERSONAL DE SALUD	180,000.00	174,100.00	5,900.00
PROGRAMA DE COOPERACIÓN TÉCNICA Y FINANCIERA	7,828,760.56	0.00	7,828,760.56
CAMPAÑAS DE PROMOCIÓN Y EDUCACIÓN EN SALUD	850,000.00	0.00	850,000.00
GESTIÓN DE LA RED COMUNITARIA	6,867,086.00	2,371,495.01	4,495,590.99
CONTROL Y VIGILANCIA DE ENFERMEDADES TRANSMITIDAS POR VECTORES, AGUA, ALIMENTOS Y DESECHOS	17,397,893.77	731,293.65	16,666,600.12
ATENCIÓN DISPENSARIZADA A LA FAMILIA EN LA COMUNIDAD	2,142,401.18	1,642,401.18	500,000.00

Cuadro No. 34

Gobierno de la República de Nicaragua

Ministerio de Hacienda y Crédito Público

EJECUCIÓN DE PRÉSTAMOS Y DONACIONES EXTERNAS POR ORGANISMO FINANCIADOR

1 : 17/7/2020
1 : 09:23:50
1 : WHuete-009
1 : 1



Ejercicio Presupuestario : 2020

Mes Inicial : Enero

Mes Final : Junio

Moneda : CÓRDOBA

Descripción	Presupuesto Actualizado	Devengado Acumulado	Saldo por Devengar
	(A)	(B)	C = (A - B)
GESTIÓN TÉCNICA ADMINISTRATIVA	5,266,864.26	555,166.44	4,711,697.82
SERVICIOS DE CONSULTA EXTERNA	100,000.00	81,000.00	19,000.00
SERVICIOS DE HOSPITALIZACIÓN MÉDICOS Y/O QUIRÚRGICOS	85,633.56	0.00	85,633.56
GESTIÓN TÉCNICA ADMINISTRATIVA HOSPITALARIA	283,587.00	0.00	283,587.00
Unidad ejecutora central geotermoelectrica - volcán Cosigüina	1,000,982.00	0.00	1,000,982.00
Mejora vía de acceso en el campo del volcán Cosigüina	30,042,553.00	0.00	30,042,553.00
Supervisión técnica volcán Cosigüina	2,973,508.00	0.00	2,973,508.00
Construcción pozo de abastecimiento de agua en el campo volcán Cosigüina	2,279,608.00	0.00	2,279,608.00
Supervisión ambiental volcán Cosigüina	242,420.00	0.00	242,420.00
Construcción de plataforma de perforación de pozos geotérmicos en el campo volcán Cosigüina	4,712,735.00	0.00	4,712,735.00
Estudio complementario de pre-factibilidad en el campo geotérmico volcán cosigüina	49,500,390.00	0.00	49,500,390.00
Diseño de obras civiles y plataforma del estudio complementario de prefactibilidad en el volcán Cosigüina	4,247,804.00	0.00	4,247,804.00
INSTITUTO NACIONAL DE INFORMACION DE DESARROLLO	61,253,708.31	29,677,968.58	31,575,739.73
Unidad Ejecutora para el Mejoramiento y Ampliación del Sistema de Agua Potable y Construcción del Sistema de Alcantarillado Sanitario de la Ciudad de Bilwi	8,730,315.00	2,929,728.29	5,800,586.71
Mejoramiento y Ampliación del Sistema de Agua Potable de la Ciudad de Bilwi	66,971,685.00	40,979,051.81	25,992,633.19
Supervisión de las Obras de Mejoramiento y Ampliación del Sistema de Agua Potable de la Ciudad de Bilwi	8,312,000.00	1,654,163.71	6,657,836.29
Equipamiento para los Sistemas de Agua Potable y Alcantarillado Sanitario de las Delegaciones Departamentales	11,049,000.00	6,145,192.08	4,903,807.92
Construcción del Centro Regional de Atención Inmediata para la RACCN en la ciudad de Bilwi	14,815,000.00	9,568,687.45	5,246,312.55
Banco Mundial	349,950,993.00	113,755,978.98	236,195,014.02
FORTALECIMIENTO INSTITUCIONAL	109,967,924.40	62,349,312.47	47,618,611.93
CENTRO DE DIAGNÓSTICO NACIONAL	1,011,337.26	67,486.32	943,850.94
DOCENCIA E INVESTIGACIÓN	24,054,158.47	2,687,972.70	21,366,185.77
MEDICINA NATURAL Y TERAPIAS COMPLEMENTARIAS	13,334,978.00	1,333,534.20	12,001,443.80
DIRECCIÓN Y COORDINACIÓN TÉCNICA LOCAL	3,055,408.61	1,184,257.31	1,871,151.30
CAMPAÑAS DE PROMOCIÓN Y EDUCACIÓN EN SALUD	5,756,129.00	1,188,105.86	4,568,023.14
JORNADAS DEL PODER CIUDADANO EN SALUD	6,750,074.87	5,706,515.85	1,043,559.02
CONTROL Y VIGILANCIA DE ENFERMEDADES TRANSMITIDAS POR VECTORES, AGUA, ALIMENTOS Y DESECHOS	11,478,826.00	11,478,797.42	28.58
ATENCIÓN DISPENSARIZADA A LA FAMILIA EN LA COMUNIDAD	25,000.00	12,836.00	12,164.00

Cuadro No. 34

Gobierno de la República de Nicaragua

Ministerio de Hacienda y Crédito Público

EJECUCIÓN DE PRÉSTAMOS Y DONACIONES EXTERNAS POR ORGANISMO FINANCIADOR

1 : 17/7/2020
1 : 09:23:50
1 : WHuete-009
1 : 1



Ejercicio Presupuestario : 2020

Mes Inicial : Enero

Mes Final : Junio

Moneda : CÓRDOBA

Descripción	Presupuesto Actualizado	Devengado Acumulado	Saldo por Devengar
	(A)	(B)	C = (A - B)
GESTIÓN TÉCNICA ADMINISTRATIVA	1,003,177.00	0.00	1,003,177.00
EXTENSIÓN DE COBERTURA	123,298,942.39	0.00	123,298,942.39
SERVICIOS DE HOSPITALIZACIÓN	158,381.00	0.00	158,381.00
SERVICIOS DE CONSULTA EXTERNA	1,312,896.00	0.00	1,312,896.00
SERVICIOS DE HOSPITALIZACIÓN MÉDICOS Y/O QUIRÚRGICOS	389,124.00	0.00	389,124.00
GESTIÓN TÉCNICA ADMINISTRATIVA HOSPITALARIA	6,003,643.00	332,193.62	5,671,449.38
REDUCCIÓN DE EMISIONES POR DEFORESTACIÓN Y DEGRADACIÓN FORESTAL (REDD)	15,639,993.00	12,136,654.54	3,503,338.46
SERVICIO DE LA DEUDA PUBLICA EXTERNA	26,711,000.00	15,278,312.69	11,432,687.31
Fondo de las Naciones Unidas para la Niñez	14,932,047.88	1,116,567.13	13,815,480.75
DIRECCION Y COORDINACIÓN DE CENTROS DE EDUCACION PRIVADOS SUBVENCIONADOS	166,792.96	0.00	166,792.96
SERVICIOS DE EDUCACIÓN PRIMARIA MULTIGRADO Y TERCER NIVEL ALTERNATIVO	1,043,700.00	72,800.00	970,900.00
SERVICIOS DE EDUCACIÓN SECUNDARIA A DISTANCIA	695,800.00	0.00	695,800.00
SERVICIOS DE EDUCACIÓN PREESCOLAR	67,099.00	0.00	67,099.00
SERVICIOS DE EDUCACIÓN INCLUSIVA	1,043,700.00	0.00	1,043,700.00
FORMACIÓN CONTÍNUA Y CAPACITACIÓN	1,115,976.92	0.00	1,115,976.92
SERVICIOS DE CONSEJERÍA ESCOLAR Y FORMACION DE VALORES	1,043,700.00	8,000.00	1,035,700.00
CENTRO DE DIAGNÓSTICO NACIONAL	292,000.00	0.00	292,000.00
PROGRAMA DE COOPERACIÓN TÉCNICA Y FINANCIERA	2,536,000.00	219,358.31	2,316,641.69
PROGRAMA DE COOPERACIÓN TÉCNICA Y FINANCIERA	4,672,000.00	66,554.21	4,605,445.79
SERVICIOS PARA EVITAR VIOLENCIA FAMILIAR Y COMUNITARIA	2,255,279.00	749,854.61	1,505,424.39
Fondo de Población de las Naciones Unidas	6,451,270.00	52,668.64	6,398,601.36
PROGRAMA DE COOPERACIÓN TÉCNICA Y FINANCIERA	352,050.00	0.00	352,050.00
PROGRAMA DE COOPERACIÓN TÉCNICA Y FINANCIERA	3,247,950.00	0.00	3,247,950.00
SERVICIOS PARA EVITAR VIOLENCIA FAMILIAR Y COMUNITARIA	2,851,270.00	52,668.64	2,798,601.36
Fondo Internacional de Desarrollo Agrícola	41,135,032.00	25,190,711.13	15,944,320.87
SERVICIOS DE FOMENTO DE LA AGROINDUSTRIA RURAL Y LA AGREGACIÓN DE VALOR (NICADAPTA)	41,135,032.00	25,190,711.13	15,944,320.87
Fondo Mundial de Rehabilitación	27,805,666.00	8,853,259.59	18,952,406.41
SERVICIOS DE PREVENCIÓN Y ASISTENCIA SOCIAL	2,389,666.00	913,312.56	1,476,353.44
CENTRO DE DIAGNÓSTICO NACIONAL	678,865.31	235,813.54	443,051.77

Cuadro No. 34

Gobierno de la República de Nicaragua

Ministerio de Hacienda y Crédito Público

EJECUCIÓN DE PRÉSTAMOS Y DONACIONES EXTERNAS POR ORGANISMO FINANCIADOR

1 : 17/7/2020
1 : 09:23:50
1 : WHuete-009
1 : 1

Ejercicio Presupuestario : 2020

Mes Inicial : Enero

Mes Final : Junio

Moneda : CÓRDOBA

Descripción	Presupuesto Actualizado	Devengado Acumulado	Saldo por Devengar
	(A)	(B)	C = (A - B)
PROGRAMA DE COOPERACIÓN TÉCNICA Y FINANCIERA	5,676,453.39	1,208,903.84	4,467,549.55
PROGRAMA DE COOPERACIÓN TÉCNICA Y FINANCIERA	19,060,681.30	6,495,229.65	12,565,451.65
Fondo Nórdico de Desarrollo	3,729,293.00	364,207.67	3,365,085.33
Estudio de factibilidad para sistemas de generación eólica en seis sitios	3,729,293.00	364,207.67	3,365,085.33
Organización de las Naciones Unidas para el Desarrollo Industrial	1,574,528.00	597,945.72	976,582.28
EMITIR INSTRUMENTOS DE REGULACION Y CONTROL AMBIENTAL	1,574,528.00	597,945.72	976,582.28
Organización de los Estados Americanos	758,129.07	0.00	758,129.07
SERVICIOS DE EDUCACIÓN SECUNDARIA A DISTANCIA	758,129.07	0.00	758,129.07
Organización Panamericana de la Salud	8,000,000.00	616,862.96	7,383,137.04
CENTRO DE DIAGNÓSTICO NACIONAL	150,000.00	0.00	150,000.00
PROGRAMA DE COOPERACIÓN TÉCNICA Y FINANCIERA	4,200,000.00	616,862.96	3,583,137.04
PROGRAMA DE COOPERACIÓN TÉCNICA Y FINANCIERA	3,650,000.00	0.00	3,650,000.00
Programa de las Naciones Unidas para el Desarrollo	1,584,791.00	729,141.51	855,649.49
EMITIR INSTRUMENTOS DE REGULACIÓN Y CONTROL AMBIENTAL	1,035,121.00	534,117.50	501,003.50
PLAN DE GESTIÓN PARA LA ELIMINACIÓN GRADUAL DE LOS HIDROCLOROFUROCARBONOS	549,670.00	195,024.01	354,645.99
Programa Mundial de Alimentos	54,608,580.00	40,674,597.87	13,933,982.13
SEGURIDAD ALIMENTARIA Y NUTRICIONAL EDUCACION PRIMARIA	43,287,293.00	32,132,932.32	11,154,360.68
SEGURIDAD ALIMENTARIA Y NUTRICIONAL EDUCACION INICIAL (PREESCOLAR)	11,321,287.00	8,541,665.55	2,779,621.45
Unión Europea	537,391,431.43	123,199,179.49	414,192,251.94
Administración del proyecto Construcción y equipamiento de las instalaciones fronterizas en San Pancho	7,446,998.00	1,755,842.28	5,691,155.72
Construcción de las instalaciones fronterizas en San Pancho	237,321,288.00	0.00	237,321,288.00
Estudio de factibilidad y diseño para la Construcción de las instalaciones fronterizas en San Pancho	69,372,200.00	25,707,406.08	43,664,793.92
Supervisión para el Diseño y construcción de las instalaciones fronterizas en San Pancho	10,243,546.00	0.00	10,243,546.00
Dotación de equipos para las instalaciones fronterizas en San Pancho	25,876,968.00	0.00	25,876,968.00
Servicios de Coordinación de Programas y Proyectos	154,255,206.43	95,735,931.13	58,519,275.30
Servicio al Desarrollo de la ganadería bovino y a la seguridad alimentaria nutricional.	32,875,225.00	0.00	32,875,225.00
FONSALUD	500,000.00	0.00	500,000.00
FORTALECIMIENTO INSTITUCIONAL	500,000.00	0.00	500,000.00
Asociación para la Cooperación en el Sur – Las Segovias	756,000.00	0.00	756,000.00

Cuadro No. 34

Gobierno de la República de Nicaragua

Ministerio de Hacienda y Crédito Público

EJECUCIÓN DE PRÉSTAMOS Y DONACIONES EXTERNAS POR ORGANISMO FINANCIADOR

1 : 17/7/2020
 1 : 09:23:50
 1 : WHuete-009
 1 : 1

Ejercicio Presupuestario : 2020

Mes Inicial : Enero

Mes Final : Junio

Moneda : CÓRDOBA

Descripción	Presupuesto Actualizado	Devengado Acumulado	Saldo por Devengar
	(A)	(B)	C = (A - B)
DEFENSA CIVIL	756,000.00	0.00	756,000.00
Save the Children	1,960,000.00	0.00	1,960,000.00
DEFENSA CIVIL	1,960,000.00	0.00	1,960,000.00
PLAN INTERNACIONAL, INC.	1,180,000.00	0.00	1,180,000.00
DEFENSA CIVIL	1,180,000.00	0.00	1,180,000.00
Catholic Relief Services-CRS	220,855.00	115,316.17	105,538.83
INSTITUTO NICARAGUENSE DE ESTUDIOS TERRITORIALES	220,855.00	115,316.17	105,538.83
Otros Organismos No Gubernamentales Externos	335,292.00	333,570.00	1,722.00
SERVICIOS DEL SISTEMA NACIONAL DE TELEVISIÓN	335,292.00	333,570.00	1,722.00
Préstamos Externos	10,663,367,054.39	5,996,920,043.66	4,666,447,010.73
España	252,351,242.36	217,457,383.88	34,893,858.48
SERVICIOS DE EDUCACIÓN SECUNDARIA FORMAL	252,351,242.36	217,457,383.88	34,893,858.48
Kuwait	128,567,250.00	107,130,294.01	21,436,955.99
Supervisión de construcción del hospital departamental de Chinandega	7,265,327.00	4,313,250.46	2,952,076.54
Construcción del hospital departamental de Chinandega	120,301,923.00	102,817,043.55	17,484,879.45
Equipamiento del hospital departamental en Chinandega	1,000,000.00	0.00	1,000,000.00
Agencia de Cooperación Internacional del Japón	283,000.00	3,109.74	279,890.26
Construcción del puente Mulukukú	5,000.00	0.00	5,000.00
Construcción del puente Prinzapolka	5,000.00	0.00	5,000.00
Construcción del puente Labú	5,000.00	0.00	5,000.00
Construcción del puente Lisawé	5,000.00	0.00	5,000.00
SERVICIO DE LA DEUDA PUBLICA EXTERNA	263,000.00	3,109.74	259,890.26
Banco de Exportación de Corea	22,832,105.00	19,956,943.00	2,875,162.00
Instalación de Sistemas Fotovoltaicos - Municipio Siuna	296,120.00	0.00	296,120.00
Supervisión Instalación de Sistemas Fotovoltaicos - RACCN	2,215,411.00	2,184,990.00	30,421.00
Instalación de Sistemas Fotovoltaicos - Municipio Desembocadura de Río Grande	65,987.00	0.00	65,987.00
Instalación de Sistemas Fotovoltaicos - Municipio Laguna de Perlas	448,713.00	0.00	448,713.00
Instalación de Sistemas Fotovoltaicos - Municipio El Rama	422,318.00	0.00	422,318.00
Instalación de Sistemas Fotovoltaicos - Municipio El Ayote	237,554.00	0.00	237,554.00

Cuadro No. 34

Gobierno de la República de Nicaragua

Ministerio de Hacienda y Crédito Público

EJECUCIÓN DE PRÉSTAMOS Y DONACIONES EXTERNAS POR ORGANISMO FINANCIADOR

1 : 17/7/2020
1 : 09:23:50
1 : WHuete-009
1 : 1

Ejercicio Presupuestario : 2020

Mes Inicial : Enero

Mes Final : Junio

Moneda : CÓRDOBA

Descripción	Presupuesto Actualizado	Devengado Acumulado	Saldo por Devengar
	(A)	(B)	C = (A - B)
Instalación de Sistemas Fotovoltaicos - Municipio Nueva Guinea	145,172.00	0.00	145,172.00
Supervisión Instalación de Sistemas Fotovoltaicos - RACCS	13,977,766.00	13,411,484.00	566,282.00
Instalación de Sistemas Fotovoltaicos - Municipio San Miguelito	19,830.00	0.00	19,830.00
Instalación de Sistemas Fotovoltaicos - Municipio San Carlos	198,300.00	0.00	198,300.00
Instalación de Sistemas Fotovoltaicos - Municipio El Castillo	277,619.00	0.00	277,619.00
Supervisión Instalación de Sistemas Fotovoltaicos - Río San Juan	4,527,315.00	4,360,469.00	166,846.00
Kredistantal Fur Wiederaufbau	44,372,172.00	21,161,347.85	23,210,824.15
Unidad Ejecutora del Proyecto de Agua Potable y Saneamiento en la Ciudad de Granada	1,359,868.00	1,264,111.26	95,756.74
Mejoramiento y Ampliación del Sistema de Agua Potable de la Ciudad de Granada	7,912,177.00	7,912,176.60	0.40
Supervisión para las Obras de Mejoramiento del Sistema de AP, AS y Planta de Tratamiento en la Ciudad de Granada	4,259,880.00	4,263,364.24	-3,484.24
Mejoramiento y Ampliación del Sistema de Alcantarillado Sanitario en la Ciudad de Granada	5,087,075.00	5,087,074.79	0.21
Mejoramiento del Sistema de Tratamiento de Aguas Residuales de Managua	15,373,172.00	0.00	15,373,172.00
Supervisión para el Mejoramiento del Sistema de Tratamiento de Aguas Residuales de Managua	10,380,000.00	2,634,620.96	7,745,379.04
Italian Bank Artigiancassa	125,902,080.00	6,777,890.74	119,124,189.26
DESARROLLO DE TECNOLOGIAS Y DE CAPACIDADES	125,902,080.00	6,777,890.74	119,124,189.26
Fondo de Cooperación para el Desarrollo Económico	5,000.00	0.00	5,000.00
Construcción de la carretera Ticuantepe - Santo Domingo - San Judas - Nejapa	5,000.00	0.00	5,000.00
Banco Centroamericano de Integración Económica	4,509,917,420.73	3,345,196,454.14	1,164,720,966.59
SERVICIOS ADMINISTRATIVOS FINANCIEROS PROYECTOS BCIE	2,066,472.00	1,550,833.80	515,638.20
Mejoramiento del tramo de carretera San Sebastián de Yalí - Condega	3,504,181.00	0.00	3,504,181.00
Supervisión para el mejoramiento del tramo de carretera San Sebastián de Yalí - Condega	6,277,570.78	0.00	6,277,570.78
Mejoramiento del camino San Francisco Libre - Los Zarzales	3,000.00	0.00	3,000.00
Supervisión para el Mejoramiento del camino San Francisco Libre - Los Zarzales	2,000.00	0.00	2,000.00
Supervisión para el Mejoramiento de la carretera Rosita-Bonanza	2,000.00	0.00	2,000.00
Mejoramiento de la carretera Rosita-Bonanza	3,000.00	0.00	3,000.00
Supervisión para el mejoramiento de la Carretera Nejapa - El Crucero - Diriamba - Jinotepe - Nandaime	4,816,591.00	4,816,590.77	0.23
Mejoramiento del tramo de carretera Nejapa - El Crucero - Diriamba, Est. 8+820 a Est. 42+140	112,392,239.10	112,392,238.78	0.32
Mejoramiento del tramo de carretera Diriamba - Jinotepe - Nandaime, Est. 42+140 a Est. 66+950	141,722,522.32	141,722,521.85	0.47
Obras de gestión y acción ambiental para el Mejoramiento del tramo de carretera Nejapa - El Crucero - Diriamba, Est. 8+820 a Est. 42+140	1,442,203.90	1,442,203.89	0.01

Cuadro No. 34

Gobierno de la República de Nicaragua

Ministerio de Hacienda y Crédito Público

EJECUCIÓN DE PRÉSTAMOS Y DONACIONES EXTERNAS POR ORGANISMO FINANCIADOR

1 : 17/7/2020
 1 : 09:23:50
 1 : WHuete-009
 1 : 1

Ejercicio Presupuestario : 2020

Mes Inicial : Enero

Mes Final : Junio

Moneda : CÓRDOBA

Descripción	Presupuesto Actualizado	Devengado Acumulado	Saldo por Devengar
	(A)	(B)	C = (A - B)
Obras de gestión y acción ambiental para el Mejoramiento del tramo de carretera Diriamba - Jinotepe - Nandaime, Est. 42+140 a Est. 66+950	77,194.68	77,194.67	0.01
Supervisión para el Mejoramiento del camino Empalme Esquipulas - Empalme San Dionisio	2,000.00	0.00	2,000.00
Mejoramiento del camino Empalme Esquipulas - Empalme San Dionisio	3,000.00	0.00	3,000.00
Mejoramiento del camino el Boquete-Santa Ana en los municipios de El Crucero y Villa Carlos Fonseca	372,543,615.65	372,539,071.65	4,544.00
Supervisión para el mejoramiento del camino el Boquete-Santa Ana en los municipios de El Crucero y Villa Carlos Fonseca	16,045,024.46	14,029,410.25	2,015,614.21
Mejoramiento del camino Malacatoya - El Papayal	154,891,818.86	99,688,130.97	55,203,687.89
Supervisión para el mejoramiento del camino Malacatoya - El Papayal	8,868,078.00	4,250,232.31	4,617,845.69
Obras de acción y gestión ambiental para el mejoramiento del camino Malacatoya - El Papayal	1,084,613.14	1,084,613.14	0.00
Supervisión para el mejoramiento de la Carretera Mulukukú - Siuna	6,599,055.00	6,597,495.25	1,559.75
Mejoramiento de la carretera Mululukú - Siuna, Tramo 1: Est. 257+223 - Est. 280+213	39,669,367.00	39,669,365.39	1.61
Mejoramiento de la carretera Mululukú - Siuna, Tramo 2: Est. 280+213 - Est. 301+833	42,845,177.61	42,845,176.02	1.59
Supervisión para el mejoramiento del camino El Jícaro - Murra en el departamento de Nueva Segovia	5,026,748.00	4,899,578.88	127,169.12
Mejoramiento del camino El Jícaro - Murra en el departamento de Nueva Segovia	62,538,962.00	48,713,171.26	13,825,790.74
Mejoramiento del acceso a la Ciudad de Chinandega	3,000.00	0.00	3,000.00
Supervisión para el Mejoramiento del acceso a la Ciudad de Chinandega	2,000.00	0.00	2,000.00
Mejoramiento del camino Malacatoya - Victoria de Julio	197,883,960.09	125,403,530.08	72,480,430.01
Supervisión para el mejoramiento del camino Malacatoya - Victoria de Julio	9,242,436.61	8,139,792.99	1,102,643.62
Obras de gestión y acción ambiental para el Mejoramiento del camino Malacatoya - Victoria de Julio	645,528.00	750,987.77	-105,459.77
Supervisión para el mejoramiento del camino El Rama - Empalme Kukra Hill - Laguna de Perlas	10,555,593.00	10,555,592.14	0.86
Supervisión para el mejoramiento del camino El Rama-San Ramón, Tramo III	6,592,003.32	6,592,003.32	0.00
Supervisión para el mejoramiento del camino Empalme Kukra Hill - Kukra Hill	8,256,740.92	8,256,740.92	0.00
Mejoramiento del camino El Rama - Empalme Kukra Hill - Laguna de Perlas, Tramo II: Est. 312+985 - Est. 286+695	105,050,509.89	105,050,508.87	1.02
Diseño para el mejoramiento del camino Empalme Kukra Hill - Kukra Hill	6,356,891.66	6,356,891.66	0.00
Mejoramiento del camino El Rama-San Ramón, Tramo III	227,373,464.43	227,373,464.43	0.00
Mejoramiento del camino Empalme Kukra Hill - Kukra Hill	87,869,678.10	87,869,678.10	0.00
Mejoramiento de accesos viales a la ciudad de León	256,667,439.88	256,667,438.09	1.79
Supervisión para el mejoramiento de accesos viales a la ciudad de León	9,761,586.12	9,761,584.89	1.23
Supervisión para el mejoramiento de la carretera Rosita - Sahsa	19,787,975.99	19,787,975.98	0.01
Mejoramiento de la carretera Sahsa - Puerto Cabezas, Tramo I: Est. 0+000 a Est. 25+000	500.00	0.00	500.00

Cuadro No. 34

Gobierno de la República de Nicaragua

Ministerio de Hacienda y Crédito Público

EJECUCIÓN DE PRÉSTAMOS Y DONACIONES EXTERNAS POR ORGANISMO FINANCIADOR

1 : 17/7/2020
1 : 09:23:50
1 : WHuete-009
1 : 1

Ejercicio Presupuestario : 2020

Mes Inicial : Enero

Mes Final : Junio

Moneda : CÓRDOBA

Descripción	Presupuesto Actualizado	Devengado Acumulado	Saldo por Devengar
	(A)	(B)	C = (A - B)
Supervisión para el mejoramiento de la carretera Sahsa - Puerto Cabezas	104.00	0.00	104.00
Mejoramiento de la carretera Sahsa - Puerto Cabezas, Tramo II: Est. 25+000 a Est. 57+500	500.00	0.00	500.00
Mejoramiento de la carretera Sahsa - Puerto Cabezas, Tramo III: Est. 57+500 a Est. 85+650	500.00	0.00	500.00
Mejoramiento de la carretera Rosita - Sahsa, Tramo I: Est. 0+000 - Est. 24+600	82,348,497.33	82,348,497.33	0.00
Mejoramiento de la carretera Rosita - Sahsa, Tramo II: Est. 24+600 - Est. 52+360	60,587,122.68	60,587,122.05	0.63
Mejoramiento del Camino Estelí-El Aceituno-El Sauce	3,000.00	0.00	3,000.00
Supervisión para el Mejoramiento del Camino Estelí - El Aceituno - El Sauce	2,000.00	0.00	2,000.00
Supervisión para el mejoramiento de la carretera Muy Muy - Matiguás - Río Blanco	14,686,257.96	14,686,257.59	0.37
Mejoramiento de la carretera Muy Muy - Matiguás - Río Blanco, Tramo I: Est. 137+440 a Est. 159+956	96,975,049.24	96,975,049.06	0.18
Mejoramiento de la carretera Muy Muy - Matiguás - Río Blanco, Tramo II: Est. 159+956 a Est. 177+948	127,101,523.32	127,101,522.80	0.52
Mejoramiento de la carretera Muy Muy - Matiguás - Río Blanco, Tramo III: Est. 177+948 a Est. 193+940	337,083,855.48	337,083,855.35	0.13
Ampliación de la carretera Sapóa - Peñas Blancas	5,000.00	0.00	5,000.00
Supervisión para la ampliación de la carretera Sapóa - Peñas Blancas	5,000.00	0.00	5,000.00
Supervisión para el mejoramiento del camino Empalme El Regadío - San Juan de Limay en el departamento de Estelí	6,018,942.81	6,016,737.96	2,204.85
Mejoramiento del camino Empalme El Regadío - San Juan de Limay en el departamento de Estelí	92,981,908.95	87,078,822.92	5,903,086.03
Supervisión para el mejoramiento del camino Las Vueltas-Las Cruces entre los municipios de El Jicaró y Quilalí	5,114,231.23	4,971,403.30	142,827.93
Mejoramiento del camino Las Vueltas - Las Cruces entre los municipios de El Jicaró y Quilalí	52,152,662.77	22,299,044.09	29,853,618.68
Supervisión para el mejoramiento de la carretera La Garita - Rotonda El Coyotepe entre los municipios de Managua y Masaya	13,834,982.52	13,834,981.65	0.87
Mejoramiento de la carretera La Garita-Rotonda El Coyotepe entre los municipios de Managua y Masaya	133,731,068.78	133,731,067.45	1.33
Diseño para el mejoramiento de la carretera La Garita - Rotonda El Coyotepe entre los municipios de Managua y Masaya	5,172,974.98	5,172,974.98	0.00
Supervisión para el mejoramiento de la carretera Siuna - Rosita	13,676,241.92	13,676,240.69	1.23
Mejoramiento de la carretera Siuna - Rosita, Tramo I: Circunvalación Siuna - Puente Coperna	12,162,090.80	12,162,090.75	0.05
Mejoramiento de la carretera Siuna - Rosita, Tramo II: Puente Coperna - Puente Sang Sang Was N° 2	8,108,408.13	8,108,408.09	0.04
Mejoramiento de la carretera Siuna - Rosita, Tramo III: Puente Sang Sang Was N° 2 - Poblado Rosita	12,123,418.20	12,123,417.40	0.80
Supervisión para el mejoramiento de la carretera Empalme Cosigüina - Potosí en el municipio de El Viejo	5,000.00	0.00	5,000.00
Mejoramiento de la carretera Empalme Cosigüina - Potosí en el municipio de El Viejo	5,000.00	0.00	5,000.00
Supervisión para la Ampliación de la carretera Tipitapa - San Benito	2,000.00	0.00	2,000.00
Ampliación de la carretera Tipitapa - San Benito	3,000.00	0.00	3,000.00
Supervisión para la Ampliación de la carretera Empalme Las Flores - Catarina - Guanacaste	2,000.00	0.00	2,000.00

Cuadro No. 34

Gobierno de la República de Nicaragua

Ministerio de Hacienda y Crédito Público

EJECUCIÓN DE PRÉSTAMOS Y DONACIONES EXTERNAS POR ORGANISMO FINANCIADOR

1 : 17/7/2020
1 : 09:23:50
1 : WHuete-009
1 1



Ejercicio Presupuestario : 2020

Mes Inicial : Enero

Mes Final : Junio

Moneda : CÓRDOBA

Descripción	Presupuesto Actualizado	Devengado Acumulado	Saldo por Devengar
	(A)	(B)	C = (A - B)
Ampliación de la carretera Empalme Las Flores - Catarina - Guanacaste	3,000.00	0.00	3,000.00
Supervisión para el Mejoramiento del camino San José de los Remates - La Cañada en el departamento de Boaco	2,000.00	0.00	2,000.00
Mejoramiento del camino San José de los Remates - La Cañada en el departamento de Boaco	3,000.00	0.00	3,000.00
Supervisión para el Mejoramiento del camino Cuapa - La Libertad en el departamento de Chontales	2,000.00	0.00	2,000.00
Mejoramiento del camino Cuapa - La Libertad en el departamento de Chontales	3,000.00	0.00	3,000.00
Supervisión para el Mejoramiento del camino Empalme Wanawana - San Pedro del Norte en el municipio de Bocana de Paiwas	2,000.00	0.00	2,000.00
Mejoramiento del camino Empalme Wanawana - San Pedro del Norte en el municipio de Bocana de Paiwas	3,000.00	0.00	3,000.00
Supervisión de construcción del hospital departamental de Chinandega	5,228,834.00	5,228,834.00	0.00
Construcción del hospital departamental de Chinandega	101,898,916.00	101,898,916.00	0.00
Supervisión de reemplazo del hospital regional Nuevo Amanecer de la Región Autónoma Costa Caribe Norte	21,119,587.04	21,119,587.04	0.00
Reemplazo del hospital regional Nuevo Amanecer de la Región Autónoma Costa Caribe Norte	26,027,078.96	26,027,077.30	1.66
ADMINISTRACIÓN COMPONENTE V PNER	8,502,503.00	0.00	8,502,503.00
Ingeniería y Supervisión Componente V PNER	2,495,500.00	399,475.77	2,096,024.23
Instalación Sistema Térmico Eficiente para Calentamiento de Agua en el Hospital Ernesto Sequeira - Bluefields	6,865,501.00	6,547,685.01	317,815.99
Instalación Sistema Térmico Eficiente para Calentamiento de Agua en el Hospital César Amador Molina - Matagalpa	6,865,501.00	6,547,685.01	317,815.99
Instalación Sistema Térmico Eficiente para Calentamiento de Agua en el Hospital San Juan de Dios - Estelí	6,865,502.00	6,547,685.01	317,816.99
Suministro e Instalación de Torres de Enfriamiento para Sistema de Climatización del Teatro Nacional Rubén Darío	4,820,200.00	0.00	4,820,200.00
DESARROLLO DE CAPACIDADES	41,011,013.00	23,174,524.74	17,836,488.26
Desarrollo sostenible de los medios de vida de las familias en el corredor seco	171,368,559.00	28,478,345.49	142,890,213.51
Equipamiento del Edificio de Telemática de la Policía Nacional	5,410,109.00	0.00	5,410,109.00
Construcción de Edificio de Telemática de la Policía Nacional	7,020,899.00	585,866.68	6,435,032.32
Equipamiento de la Delegación Policial en Bluefields	3,576,031.00	0.00	3,576,031.00
Reemplazo de la Delegación Policial en Bluefields	23,529,803.00	0.00	23,529,803.00
Estudio y Diseño para el Reemplazo y Equipamiento de la Delegación Policial Distrito N° 1 En Managua	3,865,353.00	0.00	3,865,353.00
Reemplazo de la Delegación Policial Distrito N° 1 en Managua	3,187,171.00	0.00	3,187,171.00
Construcción de la Delegación Policial en Somotillo, Chinandega	8,443,586.00	0.00	8,443,586.00
Construcción de la Delegación Policial en el Sauce, León	3,829,350.00	0.00	3,829,350.00
Construcción de la Delegación Policial en Larreynaga-Malpaisillo, León	4,151,617.00	0.00	4,151,617.00
Construcción de la Delegación Policial en Wiwilí, Nueva Segovia	10,000.00	0.00	10,000.00

Cuadro No. 34

Gobierno de la República de Nicaragua

Ministerio de Hacienda y Crédito Público

EJECUCIÓN DE PRÉSTAMOS Y DONACIONES EXTERNAS POR ORGANISMO FINANCIADOR

1 : 17/7/2020
1 : 09:23:50
1 : WHuete-009
1 : 1

Ejercicio Presupuestario : 2020

Mes Inicial : Enero

Mes Final : Junio

Moneda : CÓRDOBA

Descripción	Presupuesto Actualizado	Devengado Acumulado	Saldo por Devengar
	(A)	(B)	C = (A - B)
Equipamiento de la delegación policial en Wiwili, Nueva Segovia	208,734.00	0.00	208,734.00
Construcción de la Delegación Policial en Jalapa, Nueva Segovia	2,291,270.00	0.00	2,291,270.00
Equipamiento de la delegación policial en Jalapa, Nueva Segovia	208,734.00	0.00	208,734.00
Construcción de la Delegación Policial en San Juan Del Río Coco, Madriz	10,000.00	0.00	10,000.00
Equipamiento de la delegación policial en San Juan Del Río Coco, Madriz	260,918.00	0.00	260,918.00
Construcción de delegación policial en El Tuma-La Dalia, Matagalpa	10,205,335.00	0.00	10,205,335.00
Construcción de la delegación policial en Río Blanco, Matagalpa	9,828,577.00	0.00	9,828,577.00
Reemplazo de la Delegación Policial en Villanueva, Chinandega	10,000.00	0.00	10,000.00
Reemplazo de la Delegación Policial en San José de los Remates, Boaco	10,000.00	0.00	10,000.00
Supervisión de Obras en Proyectos de Infraestructura a Nivel Nacional	8,191,971.00	1,333,987.74	6,857,983.26
Reemplazo de la delegación policial en Santa Rosa del Peñón, León	10,000.00	0.00	10,000.00
Reemplazo de la delegación policial en San Juan de Limay, Estelí	10,000.00	0.00	10,000.00
Reemplazo de la delegación policial en Nandasmo, Masaya	10,000.00	0.00	10,000.00
Reemplazo de la delegación policial en San Juan de Oriente, Masaya	10,000.00	0.00	10,000.00
Reemplazo de la delegación policial en San Francisco de Cuapa, Chontales	10,000.00	0.00	10,000.00
Reemplazo de la delegación policial en San Benito, Managua	10,000.00	0.00	10,000.00
Equipamiento para el Fortalecimiento del Sistema de Emergencias, SAIP y Capacidades Operativas de la Policía Nacional	13,479,542.00	13,170,120.55	309,421.45
FONDO DE INVERSION SOCIAL DE EMERGENCIA	52,022,562.12	8,798,623.22	43,223,938.90
Reemplazo sistema de agua potable en Waspam	6,532,852.44	5,893,559.45	639,292.99
Supervisión del reemplazo sistema de agua potable en Waspam	1,955,113.38	961,834.02	993,279.36
Seguimiento y asistencia técnica del reemplazo sistema de agua potable en Waspam	1,349,841.39	1,349,841.39	0.00
Construcción sistema de agua potable y saneamiento en comunidades Loma Linda y Paso Ancho en Santa Rosa del Peñón	2,049,783.00	0.00	2,049,783.00
Construcción sistema de agua potable y saneamiento en el sector Las Mesitas, El Sauce	1,873,791.00	0.00	1,873,791.00
Supervisión para la construcción del sistema de agua potable y saneamiento en comunidades Loma Linda y Paso Ancho en Santa Rosa del Peñón	254,058.00	0.00	254,058.00
Supervisión para la construcción sistema de agua potable y saneamiento en el sector Las Mesitas, El Sauce	321,192.00	0.00	321,192.00
Construcción del sistema de saneamiento mejorado Zona III en San Nicolás, Estelí	10,000.00	0.00	10,000.00
Estudio de preinversión para la construcción del sistema de saneamiento mejorado Zona III en San Nicolás, Estelí	202,197.00	0.00	202,197.00
Supervisión para construcción del sistema de saneamiento mejorado Zona III en San Nicolás, Estelí	10,000.00	0.00	10,000.00

Cuadro No. 34

Gobierno de la República de Nicaragua

Ministerio de Hacienda y Crédito Público

EJECUCIÓN DE PRÉSTAMOS Y DONACIONES EXTERNAS POR ORGANISMO FINANCIADOR1 : 17/7/2020
1 : 09:23:50
1 : WHuete-009
1 : 1

Ejercicio Presupuestario : 2020

Mes Inicial : Enero

Mes Final : Junio

Moneda : CÓRDOBA

Descripción	Presupuesto Actualizado	Devengado Acumulado	Saldo por Devengar
	(A)	(B)	C = (A - B)
Estudio de preinversión para la construcción del sistema de agua potable y saneamiento en comunidad La Torre en Estelí	406,290.00	0.00	406,290.00
Estudio de preinversión para la construcción del sistema de agua potable y saneamiento en comunidad Las Quiatillas en Estelí	552,242.00	0.00	552,242.00
Construcción sistema de agua potable y saneamiento en La Concepción, La Trinidad	3,358,898.52	0.00	3,358,898.52
Estudio de preinversión para la construcción del sistema de agua potable y saneamiento en comunidad San Francisco en Estelí	562,762.00	0.00	562,762.00
Construcción sistema de agua potable y saneamiento en El Tamarindo, San José de Cusmapa	1,762,107.00	0.00	1,762,107.00
Construcción sistema de agua potable y saneamiento en Las Cruces, Yalagüina	2,926,517.00	0.00	2,926,517.00
Construcción sistema de agua potable y saneamiento en Zona II, Totogalpa	3,139,220.00	0.00	3,139,220.00
Construcción sistema de agua potable y saneamiento en La Concepción, Palacagüina	2,949,377.80	0.00	2,949,377.80
Construcción sistema de agua potable y saneamiento en Naranjo Norte, Telpaneca	2,169,346.77	0.00	2,169,346.77
Construcción del sistema de agua potable y saneamiento en comunidad El Prado Fase I en San Fernando	3,196,695.77	0.00	3,196,695.77
Construcción del sistema de agua potable y saneamiento en comunidad Zacatera en Wiwilí de Nueva Segovia	4,100,201.00	0.00	4,100,201.00
Construcción del sistema de agua potable y saneamiento en comunidad La Mía en Jalapa	4,713,199.00	0.00	4,713,199.00
Construcción del sistema de agua y saneamiento en comunidades Dipilto Nuevo y San Agustín en Dipilto	2,704,888.01	0.00	2,704,888.01
Construcción del sistema de agua y saneamiento en comunidad Bálsamo Abajo en San Juan de Río Coco	2,377,769.86	0.00	2,377,769.86
Construcción del sistema de agua potable y saneamiento en comunidad El Barro, San Nicolás	10,000.00	0.00	10,000.00
Construcción del sistema de agua potable y saneamiento en comunidades Guazure, Loma Larga y Calabaceras, Macuelizo	10,000.00	0.00	10,000.00
Construcción del sistema de agua potable y saneamiento en comunidad El Llano, Santa María	10,000.00	0.00	10,000.00
Construcción del sistema de agua potable y saneamiento en comunidad San Francisco, Estelí	10,000.00	0.00	10,000.00
Construcción del sistema agua potable y saneamiento en Subtiava, Estelí	10,000.00	0.00	10,000.00
Construcción del sistema agua potable y saneamiento en comunidades Nueva Esperanza y El Pegador, Las Sabanas	10,000.00	0.00	10,000.00
Construcción del sistema de agua potable y saneamiento en comunidad Las Quiatillas, Estelí	10,000.00	0.00	10,000.00
Construcción del sistema de agua potable y saneamiento en comunidad La Torre, Estelí	10,000.00	0.00	10,000.00
Construcción del sistema de agua potable y saneamiento en comunidades El Jilguero, Santa Isabel y Guayaculi, Condega	10,000.00	0.00	10,000.00
Construcción del sistema de agua potable y saneamiento en Jocote Arriba, Condega	10,000.00	0.00	10,000.00
Construcción del sistema de agua potable y saneamiento en La Grecia, San Juan de Limay	10,000.00	0.00	10,000.00
Construcción del sistema de agua potable y saneamiento en Quebrada Honda, Las Sabanas	10,000.00	0.00	10,000.00
Construcción del sistema de agua potable y saneamiento en comunidad Bujona de Panalí, Quilalí	10,000.00	0.00	10,000.00
Construcción del sistema de agua potable y saneamiento en comunidad Las Lajas y El Guásimo, Pueblo Nuevo	10,000.00	0.00	10,000.00
Supervisión para construcción sistema de agua potable y saneamiento en La Concepción, La Trinidad	411,732.00	0.00	411,732.00

Cuadro No. 34

Gobierno de la República de Nicaragua

Ministerio de Hacienda y Crédito Público

EJECUCIÓN DE PRÉSTAMOS Y DONACIONES EXTERNAS POR ORGANISMO FINANCIADOR

1 : 17/7/2020
1 : 09:23:50
1 : WHuete-009
1 : 1

Ejercicio Presupuestario : 2020

Mes Inicial : Enero

Mes Final : Junio

Moneda : CÓRDOBA

Descripción	Presupuesto Actualizado	Devengado Acumulado	Saldo por Devengar
	(A)	(B)	C = (A - B)
Supervisión para construcción sistema de agua potable y saneamiento en El Tamarindo, San José de Cusmapa	129,219.98	0.00	129,219.98
Supervisión para construcción sistema de agua potable y saneamiento en Las Cruces, Yalagüina	359,890.00	0.00	359,890.00
Supervisión para construcción sistema de agua potable y saneamiento en Zona II, Totogalpa	268,784.00	0.00	268,784.00
Supervisión para construcción sistema de agua potable y saneamiento en La Concepción, Palacagüina	142,975.90	0.00	142,975.90
Estudio de preinversión para construcción sistema de agua potable y saneamiento en Jocote Arriba, Condega	757,990.00	0.00	757,990.00
Estudio de preinversión para construcción sistema de agua potable y saneamiento en El Jilguero, Santa Isabel y Guayaculi, Condega	748,323.00	0.00	748,323.00
Estudio de preinversión para construcción sistema de agua potable y saneamiento en El Llano, Santa María	542,894.00	0.00	542,894.00
Supervisión para construcción sistema de agua potable y saneamiento en El Prado Fase I, San Fernando	269,336.00	0.00	269,336.00
Estudio de preinversión para construcción sistema de agua potable y saneamiento en Nueva Esperanza y El Pegador, Las Sabanas	534,177.00	0.00	534,177.00
Estudio de preinversión para construcción sistema de agua potable y saneamiento en Guazure, Loma Larga y Calabaceras, Macuelizo	611,145.00	0.00	611,145.00
Supervisión para construcción sistema de agua potable y saneamiento en La Mia, Jalapa	669,964.00	0.00	669,964.00
Supervisión para construcción sistema de agua potable y saneamiento en Naranjo Norte, Telpaneca	134,846.13	0.00	134,846.13
Supervisión para construcción sistema de agua potable y saneamiento en Zacatera, Wiwili de Nueva Segovia	388,206.00	0.00	388,206.00
Estudio de preinversión para construcción sistema de agua potable y saneamiento en La Grecia, San Juan de Limay	787,987.00	0.00	787,987.00
Estudio de preinversión para construcción sistema de agua potable y saneamiento en Quebrada Honda, Las Sabanas	548,518.00	0.00	548,518.00
Estudio de preinversión para construcción sistema de agua potable y saneamiento en Subtiava, Estelí	545,086.00	0.00	545,086.00
Estudio de preinversión para la construcción del sistema de agua y saneamiento comunidad El Barro, San Nicolás	688,268.00	0.00	688,268.00
Supervisión para construcción del sistema de agua y saneamiento en comunidad Bálsamo Abajo en San Juan de Río Coco	152,986.37	0.00	152,986.37
Supervisión para construcción del sistema de agua y saneamiento en comunidades Dipilto Nuevo y San Agustín en Dipilto	292,335.00	0.00	292,335.00
Supervisión para la construcción del sistema de agua potable y saneamiento comunidad El Barro, San Nicolás	10,000.00	0.00	10,000.00
Supervisión para construcción del sistema de agua potable y saneamiento en comunidades Guazure, Loma Larga y Calabaceras, Macuelizo	10,000.00	0.00	10,000.00
Supervisión para construcción del sistema de agua potable y saneamiento en El Llano, Santa María	10,000.00	0.00	10,000.00
Supervisión para la construcción del sistema de agua potable y saneamiento en comunidad San Francisco, Estelí	10,000.00	0.00	10,000.00
Supervisión para construcción del sistema de agua potable y saneamiento en Subtiava, Estelí	10,000.00	0.00	10,000.00
Supervisión para construcción del sistema de agua potable y saneamiento en comunidades Nueva Esperanza y El Pegador, Las Sabanas	10,000.00	0.00	10,000.00
Supervisión para la construcción del sistema de agua potable y saneamiento en comunidad Las Quiatillas, Estelí	10,000.00	0.00	10,000.00
Supervisión para la construcción del sistema de agua potable y saneamiento en comunidad La Torre, Estelí	10,000.00	0.00	10,000.00
Supervisión para construcción del sistema de agua potable y saneamiento en comunidades El Jilguero, Santa Isabel y Guayaculi, Condega	10,000.00	0.00	10,000.00

Cuadro No. 34

Gobierno de la República de Nicaragua

Ministerio de Hacienda y Crédito Público

EJECUCIÓN DE PRÉSTAMOS Y DONACIONES EXTERNAS POR ORGANISMO FINANCIADOR

1 : 17/7/2020
1 : 09:23:50
1 : WHuete-009
1 : 1

Ejercicio Presupuestario : 2020

Mes Inicial : Enero

Mes Final : Junio

Moneda : CÓRDOBA

Descripción	Presupuesto Actualizado	Devengado Acumulado	Saldo por Devengar
	(A)	(B)	C = (A - B)
Supervisión para construcción del sistema de agua potable y saneamiento en Jocote Arriba, Condega	10,000.00	0.00	10,000.00
Supervisión para construcción del sistema de agua potable y saneamiento en comunidad La Grecia, San Juan de Limay	10,000.00	0.00	10,000.00
Supervisión para construcción del sistema de agua potable y saneamiento en Quebrada Honda, Las Sabanas	10,000.00	0.00	10,000.00
Estudio de preinversión para construcción del sistema de agua potable y saneamiento en comunidad Bujona de Panali, Quilalí	789,394.00	0.00	789,394.00
Supervisión para construcción del sistema de agua potable y saneamiento en comunidad Bujona de Panali, Quilalí	10,000.00	0.00	10,000.00
Estudio de preinversión para construcción del sistema de agua potable y saneamiento en comunidad Las Lajas y El Guásimo, Pueblo Nuevo	685,500.00	0.00	685,500.00
Supervisión para construcción del sistema de agua potable y saneamiento en comunidad Las Lajas y El Guásimo, Pueblo Nuevo	10,000.00	0.00	10,000.00
Construcción sistema de agua potable y saneamiento en La Lajas, La Carreta, El Ojochal y La Montañita de Salales, El Sauce.	5,292,603.78	0.00	5,292,603.78
Construcción sistema de agua potable y saneamiento en Posolteguilla, Posoltega	2,773,543.00	0.00	2,773,543.00
Construcción sistema de agua potable y saneamiento en Terencio Munguía, El Realejo	3,241,019.22	0.00	3,241,019.22
Seguimiento y asistencia técnica para la construcción de saneamiento mejorado en comunidad Tule Sur en El Jicaral	55,543.93	54,217.80	1,326.13
Construcción sistema de agua potable y saneamiento en Carrizal y Villa Francia, Cinco Pinos	4,734,416.28	0.00	4,734,416.28
Construcción sistema de agua potable y saneamiento en Apastepe, Chichigalpa	1,899,808.00	0.00	1,899,808.00
Construcción sistema de agua y saneamiento en comunidad Calle Daniel Amador, Nagarote	4,248,964.00	0.00	4,248,964.00
Construcción sistema de agua y saneamiento en comunidad Troilo, León	6,427,662.07	0.00	6,427,662.07
Construcción sistema de agua y saneamiento en comunidad Santa Cruz - San Cristóbal, Chinandega	3,235,233.00	0.00	3,235,233.00
Construcción sistema de agua y saneamiento en comunidades Los Cocos, El Panal y Verónica Lacayo en Telica	2,805,104.00	0.00	2,805,104.00
Construcción del sistema de agua potable y saneamiento en comunidad El Piñuelar, Larreynaga-Malpaisillo	10,000.00	0.00	10,000.00
Construcción del sistema de agua potable y saneamiento en comunidad Vado Ancho El Cerro, Santo Tomás del Norte	10,000.00	0.00	10,000.00
Construcción del sistema de agua potable y saneamiento La Polvazón, San Pedro del Norte	10,000.00	0.00	10,000.00
Construcción del sistema de agua potable y saneamiento comunidad Plan Nicaragua, Puerto Morazán	10,000.00	0.00	10,000.00
Construcción del sistema de agua potable y saneamiento en comunidad Dulce Nombre de Jesús, Somotillo	10,000.00	0.00	10,000.00
Construcción del sistema de agua potable y saneamiento en comunidad Piedras Gordas No.1, Achuapa	10,000.00	0.00	10,000.00
Construcción del sistema de agua potable y saneamiento en comunidad Piedras Gordas No. 2, Achuapa	10,000.00	0.00	10,000.00
Construcción del sistema de agua potable y saneamiento en comunidades Mina La India y Agua Fría, Santa Rosa del Peñón	10,000.00	0.00	10,000.00
Construcción del sistema de agua potable y saneamiento en comunidad Nancital # 2, San Francisco del Norte	10,000.00	0.00	10,000.00
Construcción del sistema de agua potable y saneamiento en comunidad Los Laureles, San Pedro del Norte	10,000.00	0.00	10,000.00
Construcción del sistema de agua potable y saneamiento en comunidad Los Arcos, La Paz Centro	10,000.00	0.00	10,000.00

Cuadro No. 34

Gobierno de la República de Nicaragua

Ministerio de Hacienda y Crédito Público

EJECUCIÓN DE PRÉSTAMOS Y DONACIONES EXTERNAS POR ORGANISMO FINANCIADOR

1 : 17/7/2020
1 : 09:23:50
1 : WHuete-009
1 : 1



Ejercicio Presupuestario : 2020

Mes Inicial : Enero

Mes Final : Junio

Moneda : CÓRDOBA

Descripción	Presupuesto Actualizado	Devengado Acumulado	Saldo por Devengar
	(A)	(B)	C = (A - B)
Seguimiento y asistencia técnica para la construcción de sistema de agua potable y saneamiento en comunidad Santa Cruz - San Cristóbal en Chinandega	45,355.72	45,355.72	0.00
Supervisión para construcción sistema de agua potable y saneamiento en Calle Daniel Amador, Nagarote	463,284.00	0.00	463,284.00
Supervisión para construcción sistema de agua potable y saneamiento en Troilo, León	700,983.00	0.00	700,983.00
Supervisión para construcción sistema de agua potable y saneamiento en La Lajas, La Carreta, El Ojochal y La Montañita de Salales, El Sauce	359,296.00	0.00	359,296.00
Estudio de preinversión para construcción sistema de agua potable y saneamiento en Piedras Gordas No. 2, Achuapa	588,518.00	0.00	588,518.00
Estudio de preinversión para construcción sistema de agua potable y saneamiento en Piedras Gordas 1, Achuapa	591,774.00	0.00	591,774.00
Estudio de preinversión para construcción sistema de agua potable y saneamiento en Vado Ancho El Cerro, Santo Tomás del Norte	740,583.00	0.00	740,583.00
Estudio de preinversión para construcción sistema de agua potable y saneamiento en Los Laureles, San Pedro del Norte	553,406.00	0.00	553,406.00
Estudio de preinversión para construcción sistema de agua potable y saneamiento en Nancital #2, San Francisco del Norte	814,618.00	0.00	814,618.00
Supervisión para construcción sistema de agua potable y saneamiento en Posolteguilla, Posoltega	355,798.00	0.00	355,798.00
Supervisión para construcción sistema de agua potable y saneamiento en Terencio Munguía, El Realejo	335,393.00	0.00	335,393.00
Supervisión para construcción sistema de agua potable y saneamiento en Carrizal y Villa Francia, Cinco Pinos	382,035.00	0.00	382,035.00
Estudio de preinversión para construcción sistema de agua potable y saneamiento La Polvazón, San Pedro del Norte	556,162.00	0.00	556,162.00
Estudio de preinversión para construcción sistema de agua potable y saneamiento en Los Arcos, La Paz Centro	1,089,440.00	0.00	1,089,440.00
Supervisión para construcción sistema de agua potable y saneamiento en Apastepe, Chichigalpa	288,788.00	0.00	288,788.00
Estudios de preinversión para la construcción del sistema de agua potable y saneamiento en comunidades Mina La India y Agua Fría en Santa Rosa del Peñón	770,735.00	0.00	770,735.00
Estudio de preinversión para la construcción del sistema de agua y saneamiento comunidad El Piñuelar en Larreynaga-Malpaisillo	1,228,942.00	0.00	1,228,942.00
Estudio de preinversión para la construcción del sistema de agua y saneamiento comunidad Plan Nicaragua en Puerto Morazán	842,195.00	0.00	842,195.00
Estudio de preinversión para la construcción del sistema de agua y saneamiento en comunidad Dulce Nombre de Jesús en Somotillo	955,851.00	0.00	955,851.00
Supervisión para construcción de sistema de agua y saneamiento en las comunidades Los Cocos, El Panal y Verónica Lacayo en Telica	436,451.00	0.00	436,451.00
Supervisión para construcción de sistema de agua y saneamiento en comunidad Santa Cruz - San Cristóbal en Chinandega	476,184.00	0.00	476,184.00
Supervisión para la construcción del sistema de agua potable y saneamiento en comunidad El Piñuelar, Larreynaga-Malpaisillo	10,000.00	0.00	10,000.00
Supervisión para construcción del sistema de agua potable y saneamiento en comunidad Vado Ancho El Cerro, Santo Tomás del Norte	10,000.00	0.00	10,000.00
Supervisión para construcción del sistema de agua potable y saneamiento La Polvazón, San Pedro del Norte	10,000.00	0.00	10,000.00
Supervisión para la construcción del sistema de agua potable y saneamiento comunidad Plan Nicaragua, Puerto Morazán	10,000.00	0.00	10,000.00
Supervisión para la construcción del sistema de agua potable y saneamiento en comunidad Dulce Nombre de Jesús, Somotillo	10,000.00	0.00	10,000.00
Supervisión para construcción del sistema de agua potable y saneamiento en comunidad Piedras Gordas No. 1, Achuapa	10,000.00	0.00	10,000.00

Cuadro No. 34

Gobierno de la República de Nicaragua

Ministerio de Hacienda y Crédito Público

EJECUCIÓN DE PRÉSTAMOS Y DONACIONES EXTERNAS POR ORGANISMO FINANCIADOR

1 : 17/7/2020
1 : 09:23:50
1 : WHuete-009
1 : 1

Ejercicio Presupuestario : 2020

Mes Inicial : Enero

Mes Final : Junio

Moneda : CÓRDOBA

Descripción	Presupuesto Actualizado	Devengado Acumulado	Saldo por Devengar
	(A)	(B)	C = (A - B)
Supervisión para construcción del sistema de agua potable y saneamiento en comunidad Piedras Gordas No. 2, Achuapa	10,000.00	0.00	10,000.00
Supervisión para la construcción del sistema de agua potable y saneamiento en comunidades Mina La India y Agua Fría, Santa Rosa del Peñón	10,000.00	0.00	10,000.00
Supervisión para construcción del sistema de agua potable y saneamiento en comunidad Nancital #2, San Francisco del Norte	10,000.00	0.00	10,000.00
Supervisión para construcción del sistema de agua potable y saneamiento en comunidad Los Laureles, San Pedro del Norte	10,000.00	0.00	10,000.00
Supervisión para construcción del sistema de agua potable y saneamiento en comunidad Los Arcos, La Paz Centro	10,000.00	0.00	10,000.00
Construcción del sistema de agua y saneamiento comunidad Laurel Galán en San Francisco Libre	4,076,329.39	0.00	4,076,329.39
Mejoramiento del sistema de agua potable en Los Trejos en Tipitapa	3,607,264.67	3,527,265.93	79,998.74
Seguimiento y asistencia técnica para el mejoramiento sistema de agua potable en Los Trejos en Tipitapa	732,628.41	319,498.33	413,130.08
Construcción sistema de agua potable y saneamiento en San José de Los Ríos, Ticuantepe	7,438,497.00	0.00	7,438,497.00
Construcción del sistema de agua potable y saneamiento en comunidad Cuajachillo No. 2, Ciudad Sandino	10,000.00	0.00	10,000.00
Supervisión para la construcción del sistema de agua potable y saneamiento en comunidad Laurel Gallán en San Francisco Libre	360,232.43	0.00	360,232.43
Construcción del sistema de agua potable y saneamiento en comunidad Los Romeros, Villa El Carmen	10,000.00	0.00	10,000.00
Supervisión para el mejoramiento del sistema de agua potable en Los Trejos en Tipitapa	751,904.09	736,169.17	15,734.92
Construcción del sistema de agua potable y saneamiento en comunidad Los Pérez, Villa El Carmen	10,000.00	0.00	10,000.00
Estudio de preinversión para la construcción del sistema de agua potable y saneamiento en comunidad Los Romeros en Villa El Carmen	343,796.72	0.00	343,796.72
Estudios de preinversión para la construcción del sistema de agua potable y saneamiento en comunidad Cuajachillo No. 2 en Ciudad Sandino	188,007.53	0.00	188,007.53
Supervisión para construcción sistema de agua potable y saneamiento en San José de Los Ríos, Ticuantepe	102,068.84	0.00	102,068.84
Supervisión para la construcción del sistema de agua potable y saneamiento en comunidad Cuajachillo No. 2, Ciudad Sandino	10,000.00	0.00	10,000.00
Supervisión para la construcción del sistema de agua potable y saneamiento en comunidad Los Romeros, Villa El Carmen	10,000.00	0.00	10,000.00
Estudio de preinversión para la construcción del sistema de agua potable y saneamiento en comunidad Los Pérez, Villa El Carmen	340,415.92	0.00	340,415.92
Supervisión para la construcción del sistema de agua potable y saneamiento en comunidad Los Pérez, Villa El Carmen	10,000.00	0.00	10,000.00
Construcción sistema de agua potable y saneamiento en San José I, Masatepe	7,286,382.45	0.00	7,286,382.45
Construcción del sistema de agua y saneamiento en comunidades Los Manguitos - Los López en Masaya	4,150,016.00	0.00	4,150,016.00
Construcción del sistema de agua y saneamiento en comunidad La Escoba en Diriomo	3,560,663.00	0.00	3,560,663.00
Construcción del sistema de agua y saneamiento en comunidad El Limonal en Potosí	2,761,522.00	0.00	2,761,522.00
Construcción del sistema de agua y saneamiento en comunidad La Orilla en Nandaime	5,548,136.55	0.00	5,548,136.55
Construcción del sistema de agua y saneamiento en comunidades el Limón N°1 y 2 en Tola	5,194,063.00	0.00	5,194,063.00
Construcción del sistema de agua y saneamiento de comunidad Tisma en Tisma	6,152,919.00	0.00	6,152,919.00

Cuadro No. 34

Gobierno de la República de Nicaragua

Ministerio de Hacienda y Crédito Público

EJECUCIÓN DE PRÉSTAMOS Y DONACIONES EXTERNAS POR ORGANISMO FINANCIADOR1 : 17/7/2020
1 : 09:23:50
1 : WHuete-009
1 : 1

Ejercicio Presupuestario : 2020

Mes Inicial : Enero

Mes Final : Junio

Moneda : CÓRDOBA

Descripción	Presupuesto Actualizado	Devengado Acumulado	Saldo por Devengar
	(A)	(B)	C = (A - B)
Construcción del sistema de agua y saneamiento en comunidad La Conchagua en Rivas	2,170,587.00	0.00	2,170,587.00
Construcción del sistema de agua y saneamiento en comunidades Las Mercedes, El Aguacate y San José de la Sierra en Diriamba	8,834,045.42	0.00	8,834,045.42
Construcción del sistema de agua y saneamiento en la comunidad Los Jirones, Diriá	9,150,323.00	0.00	9,150,323.00
Construcción del sistema de agua y saneamiento en comunidades San Jorge y San José de los Remates, La Conquista	4,908,187.00	0.00	4,908,187.00
Construcción del sistema de saneamiento en comunidades la Flor, San Pedro y La Concepción en Moyogalpa	2,459,075.00	0.00	2,459,075.00
Construcción del sistema de agua potable y saneamiento en las comunidades de Ochoмого y Pilón, Belén	10,000.00	0.00	10,000.00
Construcción del sistema de agua potable y saneamiento en las comunidades de El Triunfo, Río Mena y Cañitas, Cárdenas	10,000.00	0.00	10,000.00
Construcción del sistema de agua potable y saneamiento en comunidades Campuzano, Cofradía, El Portillo y San Joaquín, Nindirí	10,000.00	0.00	10,000.00
Construcción del sistema de agua potable y saneamiento en comunidades Zaragoza, Las Pampas y La Rejega, San Juan del Sur	10,000.00	0.00	10,000.00
Construcción del sistema de agua potable y saneamiento en comunidad Pitilla, Santa Teresa	10,000.00	0.00	10,000.00
Construcción del sistema de agua potable y saneamiento en comunidad Barrio Panamá, La Concepción	10,000.00	0.00	10,000.00
Seguimiento y asistencia técnica para la construcción del sistema de agua potable y saneamiento en comunidad La Escoba en Diriomo	64,275.89	64,275.89	0.00
Supervisión para la construcción saneamiento mejorado en comunidades San Pedro, Los Angeles, Potrerón, Las Cruces, Santa Cruz, La Manzana, Barrio Nuevo, San Diego No. 2, Esquipulas en La Paz de Carazo	82,144.39	82,144.38	0.01
Supervisión para la construcción saneamiento mejorado en comunidades Bertha Diaz, El Panamá, Cañas Blancas, Monte Verde y Monte Libano en El Rosario	169,857.34	169,857.34	0.00
Estudio de preinversión para la construcción del sistema de agua potable y saneamiento en comunidad Pitilla en Santa Teresa	902,000.00	0.00	902,000.00
Estudio de preinversión para la construcción del sistema de agua potable y saneamiento en comunidades Zaragoza, Las Pampas y La Rejega en San Juan del Sur	283,644.29	0.00	283,644.29
Supervisión para construcción sistema de agua potable y saneamiento en San José I, Masatepe	321,966.00	0.00	321,966.00
Supervisión para construcción sistema de agua potable y saneamiento en Los Jirones, Diriá	209,802.00	0.00	209,802.00
Supervisión para construcción del sistema de agua y saneamiento en comunidades San Jorge y San José de los Remates, La Conquista	343,840.00	0.00	343,840.00
Estudio de preinversión para la construcción del sistema de agua y saneamiento en las comunidades de Ochoмого y Pilón en Belén	938,007.00	0.00	938,007.00
Supervisión para construcción del sistema de agua y saneamiento en comunidades Los Manguitos - Los López en Masaya	517,885.00	0.00	517,885.00
Supervisión para construcción de sistema de agua y saneamiento comunidad La Escoba en Diriomo	315,292.00	0.00	315,292.00
Supervisión para construcción de sistema de agua y saneamiento comunidad El Limonal en Potosí	244,712.00	0.00	244,712.00
Supervisión para construcción de sistema de agua y saneamiento en comunidad La Orilla en Nandaime	476,977.00	0.00	476,977.00
Estudio de preinversión para la construcción del sistema de agua y saneamiento en las comunidades de El Triunfo, Río Mena y Cañitas en Cárdenas	1,004,713.00	0.00	1,004,713.00
Supervisión para construcción de sistema de agua y saneamiento en comunidades el Limón N°1 y 2 en Tola	506,893.00	0.00	506,893.00

Cuadro No. 34

Gobierno de la República de Nicaragua

Ministerio de Hacienda y Crédito Público

EJECUCIÓN DE PRÉSTAMOS Y DONACIONES EXTERNAS POR ORGANISMO FINANCIADOR

1 : 17/7/2020
1 : 09:23:50
1 : WHuete-009
1 : 1

Ejercicio Presupuestario : 2020

Mes Inicial : Enero

Mes Final : Junio

Moneda : CÓRDOBA

Descripción	Presupuesto Actualizado	Devengado Acumulado	Saldo por Devengar
	(A)	(B)	C = (A - B)
Supervisión para construcción de sistema de agua y saneamiento en la comunidad Tisma en Tisma	122,196.27	0.00	122,196.27
Estudio de preinversión para la construcción del sistema de agua y saneamiento en comunidades El Elequeme y El Manzano en Buenos Aires	247,803.36	0.00	247,803.36
Estudio de preinversión para la construcción del sistema de agua y saneamiento en comunidades Campuzano, Cofradía, El Portillo y San Joaquín en Nindirí	270,387.75	0.00	270,387.75
Supervisión para construcción de sistema de agua y saneamiento en comunidad La Conchagua en Rivas	187,356.00	0.00	187,356.00
Supervisión para construcción de sistema de saneamiento en comunidades La Flor, San Pedro y La Concepción en Moyogalpa	211,905.00	0.00	211,905.00
Supervisión para la construcción del sistema de agua y saneamiento en comunidades Las Mercedes, El Aguacate y San José de las Sierras en Diriamba	612,153.96	0.00	612,153.96
Estudio de preinversión para la construcción del sistema de agua y saneamiento en comunidad Barrio Panamá, La Concepción	841,044.00	0.00	841,044.00
Supervisión para la construcción del sistema de agua potable y saneamiento en las comunidades de Ochomogo y Pilón, Belén	10,000.00	0.00	10,000.00
Supervisión para la construcción del sistema de agua potable y saneamiento en las comunidades de El Triunfo, Río Mena y Cañitas, Cárdenas	10,000.00	0.00	10,000.00
Supervisión para la construcción del sistema de agua potable y saneamiento en comunidades Campuzano, Cofradía, El Portillo y San Joaquín, Nindirí	10,000.00	0.00	10,000.00
Supervisión para la construcción del sistema de agua potable y saneamiento en comunidades Zaragoza, Las Pampas y La Rejega, San Juan del Sur	10,000.00	0.00	10,000.00
Supervisión para la construcción del sistema de agua potable y saneamiento en comunidad Pitilla, Santa Teresa	10,000.00	0.00	10,000.00
Supervisión para la construcción del sistema de agua potable y saneamiento en comunidad Barrio Panamá, La Concepción	10,000.00	0.00	10,000.00
Seguimiento y asistencia técnica para la construcción del sistema de agua potable y saneamiento en comunidad Puertas de Paris en San Pedro de Lóvago	317,992.55	261,508.49	56,484.06
Construcción sistema de agua potable y saneamiento en Apompua, Juigalpa.	2,507,817.00	0.00	2,507,817.00
Construcción sistema de agua potable y saneamiento en Santa Marta, Acoyapa	2,633,049.03	0.00	2,633,049.03
Construcción sistema de agua potable y saneamiento en El Zapote, Acoyapa	3,731,682.00	0.00	3,731,682.00
Construcción sistema de agua potable y saneamiento en comunidad Taswa en Boaco	2,950,092.73	0.00	2,950,092.73
Construcción sistema de agua potable y saneamiento en comunidad Laguna Negra en Camoapa	2,819,832.00	0.00	2,819,832.00
Construcción sistema de agua potable y saneamiento en comunidad Jicotepe en Comalapa	1,924,300.72	0.00	1,924,300.72
Construcción sistema de agua potable y saneamiento en comunidad El Conejo en El Coral	2,709,690.89	0.00	2,709,690.89
Supervisión para la construcción del sistema de agua potable y saneamiento en comunidad Puertas de Paris en San Pedro de Lóvago	223,752.00	223,752.00	0.00
Construcción del sistema de agua potable y saneamiento en comunidad La Majada, San José de los Remates	10,000.00	0.00	10,000.00
Construcción del sistema de agua potable y saneamiento en comunidad La Coyota, Santa Lucía	10,000.00	0.00	10,000.00
Construcción del sistema de agua potable y saneamiento en comunidad Los Bajo de Cerro de Piedra, Teustepe	10,000.00	0.00	10,000.00
Construcción del sistema de agua potable y saneamiento en la comunidad Cosmatillo, en La Libertad	10,000.00	0.00	10,000.00

Cuadro No. 34

Gobierno de la República de Nicaragua

Ministerio de Hacienda y Crédito Público

EJECUCIÓN DE PRÉSTAMOS Y DONACIONES EXTERNAS POR ORGANISMO FINANCIADOR

1 : 17/7/2020
1 : 09:23:50
1 : WHuete-009
1 : 1

Ejercicio Presupuestario : 2020

Mes Inicial : Enero

Mes Final : Junio

Moneda : CÓRDOBA

Descripción	Presupuesto Actualizado	Devengado Acumulado	Saldo por Devengar
	(A)	(B)	C = (A - B)
Construcción del sistema de agua potable y saneamiento en la comunidad La Gateada, Villa Sandino	10,000.00	0.00	10,000.00
Estudio de preinversión para construcción sistema de agua potable y saneamiento en La Gateada, Villa Sandino	682,630.10	0.00	682,630.10
Supervisión para construcción sistema de agua potable y saneamiento en Apompua, Juigalpa	182,618.50	0.00	182,618.50
Supervisión para construcción sistema de agua potable y saneamiento en Santa Marta, Acoyapa	128,231.04	0.00	128,231.04
Supervisión para construcción sistema de agua potable y saneamiento en El Zapote, Acoyapa	220,485.00	0.00	220,485.00
Estudio de preinversión para construcción sistema de agua potable y saneamiento en La Coyota, Santa Lucía	212,866.85	0.00	212,866.85
Estudio de preinversión para construcción sistema de agua potable y saneamiento en Los Bajo de Cerro de Piedra, Teustepe	371,266.68	0.00	371,266.68
Supervisión para construcción de sistema de agua potable y saneamiento en comunidad Taswa en Boaco	205,196.62	0.00	205,196.62
Supervisión para construcción de sistema de agua y saneamiento en comunidad Laguna Negra en Camoapa	135,591.59	0.00	135,591.59
Estudio de preinversión para la construcción del sistema de agua y saneamiento comunidad La Majada en San José de los Remates	230,283.26	0.00	230,283.26
Supervisión para construcción de sistema de agua y saneamiento comunidad Jicotepe en Comalapa	144,346.83	0.00	144,346.83
Supervisión para construcción de sistema de agua y saneamiento en comunidad El Conejo en El Coral	100,056.36	0.00	100,056.36
Estudio de preinversión para la construcción del sistema de agua y saneamiento comunidad Cosmatillo en La Libertad	711,267.26	0.00	711,267.26
Supervisión para construcción del sistema de agua potable y saneamiento en comunidad La Majada, San José de los Remates	10,000.00	0.00	10,000.00
Supervisión para construcción del sistema de agua potable y saneamiento en comunidad La Coyota, Santa Lucía	10,000.00	0.00	10,000.00
Supervisión para construcción del sistema de agua potable y saneamiento en comunidad Los Bajo de Cerro de Piedra, Teustepe	10,000.00	0.00	10,000.00
Supervisión para construcción del sistema de agua potable y saneamiento comunidad Cosmatillo, La Libertad	10,000.00	0.00	10,000.00
Supervisión para construcción del sistema de agua potable y saneamiento en comunidad La Gateada, Villa Sandino	10,000.00	0.00	10,000.00
Estudio de preinversión para construcción sistema de agua potable y saneamiento en Nuevo Amanecer, Morrito	619,236.37	0.00	619,236.37
Supervisión para construcción sistema de agua potable y saneamiento en Buena Vista, El Castillo	226,580.21	0.00	226,580.21
Construcción sistema de agua potable y saneamiento en El Castillo, El Castillo	440,777.19	0.00	440,777.19
Supervisión para construcción sistema de agua potable y saneamiento en El Castillo, El Castillo	10,000.00	0.00	10,000.00
Construcción sistema de agua y saneamiento comunidad Buena Vista, El Castillo	4,757,783.00	0.00	4,757,783.00
Construcción del sistema de agua potable y saneamiento en la comunidad Nuevo Amanecer, Morrito	10,000.00	0.00	10,000.00
Construcción del sistema de agua potable y saneamiento en la comunidad Siempre Viva, San Juan de Nicaragua	10,000.00	0.00	10,000.00
Estudio de preinversión para construcción sistema de agua potable y saneamiento en Siempre Viva, San Juan de Nicaragua	615,788.06	0.00	615,788.06
Estudio de preinversión para construcción del sistema de agua potable y saneamiento en la comunidad El Almendro, El Almendro	782,755.17	0.00	782,755.17
Supervisión para construcción del sistema agua potable y saneamiento en comunidad Nuevo Amanecer, Morrito.	10,000.00	0.00	10,000.00
Supervisión para construcción del sistema de agua potable y saneamiento en comunidad Siempre Viva, San Juan de Nicaragua.	10,000.00	0.00	10,000.00

Cuadro No. 34

Gobierno de la República de Nicaragua

Ministerio de Hacienda y Crédito Público

EJECUCIÓN DE PRÉSTAMOS Y DONACIONES EXTERNAS POR ORGANISMO FINANCIADOR

1 : 17/7/2020
1 : 09:23:50
1 : WHuete-009
1 : 1



Ejercicio Presupuestario : 2020

Mes Inicial : Enero

Mes Final : Junio

Moneda : CÓRDOBA

Descripción	Presupuesto Actualizado	Devengado Acumulado	Saldo por Devengar
	(A)	(B)	C = (A - B)
Supervisión para construcción sistema de agua potable y saneamiento en El Chaparral, Muy Muy	310,554.00	0.00	310,554.00
Construcción sistema de agua potable y saneamiento en El Chaparral, Muy Muy	8,339,683.00	0.00	8,339,683.00
Construcción sistema de agua y saneamiento en comunidades Cerro Las Minas, Llanos de Boquerón, San Ramón de las Uvas en San Isidro	3,564,116.00	0.00	3,564,116.00
Estudios de preinversión para construcción sistema agua potable y saneamiento en Las Cuchillas, San Dionisio	789,107.40	0.00	789,107.40
Construcción de sistema de agua potable y saneamiento en Monte Sinai, El Delirio, Los Corrales, La Cañada y Agua Fría, Ciudad Darío	3,434,696.00	0.00	3,434,696.00
Construcción del sistema de agua potable y saneamiento en comunidades El Ocote, La Ceiba y Santa Ana, La Concordia	10,000.00	0.00	10,000.00
Estudios de preinversión para construcción sistema de agua potable y saneamiento en Colón Abajo, La Concordia	537,277.52	0.00	537,277.52
Construcción del sistema de agua potable y saneamiento en comunidad Colón Abajo, La Concordia	10,000.00	0.00	10,000.00
Construcción del sistema de agua potable y saneamiento en comunidades Totumbra, El Chagüite, Las Palmas y Las Rosas, Ciudad Darío	10,000.00	0.00	10,000.00
Estudios de preinversión para construcción sistema de agua potable y saneamiento en El Ocote, La Ceiba y Santa Ana, La Concordia	549,224.07	0.00	549,224.07
Construcción del sistema de agua potable y saneamiento en la comunidad El Dorado, Esquipulas	10,000.00	0.00	10,000.00
Construcción del sistema de agua potable y saneamiento en comunidad Las Cuchillas, San Dionisio	10,000.00	0.00	10,000.00
Estudios de preinversión para construcción sistema de agua potable y saneamiento en Totumbra, El Chagüite, Las Palmas y Las Rosas, Ciudad Darío	877,312.84	0.00	877,312.84
Construcción del sistema de agua potable y saneamiento en comunidades Agua Zarca y La Estancia, Sébaco	10,000.00	0.00	10,000.00
Construcción del sistema de agua potable y saneamiento en comunidades Montaña Grande y Cofradía, Terrabona	10,000.00	0.00	10,000.00
Estudio de preinversión para construcción sistema de agua potable y saneamiento en Montaña Grande y Cofradía, Terrabona	233,112.52	0.00	233,112.52
Estudio de preinversión para la construcción sistema de agua potable y saneamiento en Agua Zarca y La Estancia, Sébaco	279,794.23	0.00	279,794.23
Supervisión para construcción de sistema de agua y saneamiento en comunidades Cerro Las Minas, llanos de Boquerón, San Ramón de las Uvas en San Isidro	332,005.00	0.00	332,005.00
Supervisión para construcción de sistema de agua potable y saneamiento en Monte Sinai, El Delirio, Los Corrales, La Cañada y Agua Fría, Ciudad Darío	325,485.00	0.00	325,485.00
Supervisión para construcción del sistema de agua potable y saneamiento en comunidades El Ocote, La Ceiba y Santa Ana, La Concordia	10,000.00	0.00	10,000.00
Supervisión para construcción del sistema de agua potable y saneamiento comunidad Colón Abajo, La Concordia	10,000.00	0.00	10,000.00
Supervisión para construcción del sistema de agua potable y saneamiento en comunidades Totumbra, El Chagüite, Las Palmas y Las Rosas, Ciudad Darío	10,000.00	0.00	10,000.00
Estudios de preinversión para construcción del sistema de agua potable y saneamiento comunidad El Dorado, Esquipulas	626,666.42	0.00	626,666.42
Supervisión para construcción del sistema de agua potable y saneamiento comunidad El Dorado, Esquipulas	10,000.00	0.00	10,000.00
Supervisión para construcción del sistema de agua potable y saneamiento en comunidad Las Cuchillas, San Dionisio	10,000.00	0.00	10,000.00
Supervisión para construcción del sistema de agua potable y saneamiento en comunidades Agua Zarca y La Estancia, Sébaco	10,000.00	0.00	10,000.00

Cuadro No. 34

Gobierno de la República de Nicaragua

Ministerio de Hacienda y Crédito Público

EJECUCIÓN DE PRÉSTAMOS Y DONACIONES EXTERNAS POR ORGANISMO FINANCIADOR1 : 17/7/2020
1 : 09:23:50
1 : WHuete-009
1 : 1

Ejercicio Presupuestario : 2020

Mes Inicial : Enero

Mes Final : Junio

Moneda : CÓRDOBA

Descripción	Presupuesto Actualizado	Devengado Acumulado	Saldo por Devengar
	(A)	(B)	C = (A - B)
Supervisión para construcción de sistema de agua potable y saneamiento en comunidades Montaña Grande y Cofradía, Terrabona	10,000.00	0.00	10,000.00
Construcción de albergue en la comunidad Dakra de Puerto Cabezas	6,005,802.00	0.00	6,005,802.00
Supervisión para la construcción de albergue en la comunidad Dakra de Puerto Cabezas	287,103.63	0.00	287,103.63
Construcción de albergue en la comunidad Awastara de Puerto Cabezas	3,596,911.70	0.00	3,596,911.70
Supervisión para la construcción de albergue en la comunidad Awastara de Puerto Cabezas	347,737.48	0.00	347,737.48
Construcción de centro comunitario en la comunidad Dakra de Puerto Cabezas	2,967,823.51	0.00	2,967,823.51
Supervisión para la construcción de centro comunitario en la comunidad Dakra de Puerto Cabezas	181,686.93	0.00	181,686.93
Construcción de albergue en la comunidad Pahra de Puerto Cabezas	3,999,997.20	0.00	3,999,997.20
Supervisión para la construcción de albergue en la comunidad Pahra de Puerto Cabezas	292,819.21	0.00	292,819.21
Construcción de Casa Base de Salud en la comunidad Sasha de Puerto Cabezas	20,636,681.70	15,726,854.86	4,909,826.84
Supervisión para construcción Casa Base de Salud en Ninayari, Puerto Cabezas	2,358,527.00	0.00	2,358,527.00
Construcción de Sub Sede de Salud en la comunidad Ninayari de Puerto Cabezas	10,187,806.75	0.00	10,187,806.75
Equipamiento para la construcción de sub sede salud en Sasha, Puerto Cabezas	9,754,707.78	0.00	9,754,707.78
Equipamiento para la construcción de sub sede de salud en la comunidad Ninayari, Puerto Cabezas	3,901,883.11	0.00	3,901,883.11
INSTITUTO DE LA VIVIENDA URBANA Y RURAL	201,925,000.00	140,184,923.77	61,740,076.23
Construcción de viviendas a familias protagonistas de ingresos moderados a nivel nacional	81,533,409.60	0.00	81,533,409.60
Construcción de viviendas en urbanización Ciudad El Doral sector 36 en Mateare, Managua	1,635,417.60	1,635,417.60	0.00
Construcción de vivienda en urbanización Colonia la Cruz en Ciudad Sandino, Managua	68,142.40	68,142.40	0.00
Construcción de viviendas en urbanización Montenebo sector 04, Managua	9,403,651.20	9,403,651.20	0.00
Construcción de viviendas en urbanización Praderas de Mombacho sector 08, Granada	68,142.40	68,142.40	0.00
Construcción de viviendas en urbanización Praderas de Sandino sector 17 en Ciudad Sandino, Managua	1,703,560.00	1,703,560.00	0.00
Construcción de viviendas en urbanización Praderas de Xilotepelt sector 06 en Jinotepe, Carazo	68,142.40	68,142.40	0.00
Construcción de viviendas en urbanización San Miguel sector 17 en Ciudad Sandino, Managua	476,996.80	476,996.80	0.00
Construcción de viviendas en urbanización Valle Verde sector 16, Managua	3,475,262.40	3,475,262.40	0.00
Construcción de viviendas en urbanización Villa Casteleón sector 22, León	408,854.40	408,854.40	0.00
Construcción de viviendas en urbanización Vistas del Momotombo sector 14 en Mateare, Managua	953,993.60	953,993.60	0.00
Construcción de viviendas en urbanización San Andrés sector 22 en Ciudad Sandino, Managua	204,427.20	204,427.20	0.00
EMPRESA NACIONAL DE TRANSMISION ELÉCTRICA	2,435,230.00	0.00	2,435,230.00
Supervisión Componente I PNESER	6,957,800.00	0.00	6,957,800.00

Cuadro No. 34

Gobierno de la República de Nicaragua

Ministerio de Hacienda y Crédito Público

EJECUCIÓN DE PRÉSTAMOS Y DONACIONES EXTERNAS POR ORGANISMO FINANCIADOR

1 : 17/7/2020
1 : 09:23:50
1 : WHuete-009
1 : 1



Ejercicio Presupuestario : 2020

Mes Inicial : Enero

Mes Final : Junio

Moneda : CÓRDOBA

Descripción	Presupuesto Actualizado	Devengado Acumulado	Saldo por Devengar
	(A)	(B)	C = (A - B)
Adquisición de materiales para proyectos de electrificación rural en Nueva Segovia - Estelí - Jinotega y Matagalpa	233,916,577.00	84,428,599.23	149,487,977.77
Supervisión Componente II PNERER	10,436,700.00	1,023,958.55	9,412,741.45
Adquisición de materiales para proyectos de electrificación asentamientos sector Managua	76,485,773.00	14,976,322.28	61,509,450.72
Banco Interamericano de Desarrollo	2,787,418,751.00	973,009,103.05	1,814,409,647.95
ADAPTACIÓN Y DESARROLLO SIGAF	48,110,563.00	5,457,187.99	42,653,375.01
Administración del proyecto Construcción y equipamiento de las instalaciones fronterizas en San Pancho	17,882,752.00	4,993,307.66	12,889,444.34
Administración del proyecto Reemplazo y equipamiento de las instalaciones fronterizas en Peñas Blancas	17,882,752.00	5,405,689.48	12,477,062.52
Construcción de Tiangué en las instalaciones fronterizas en Peñas Blancas	112,461,197.00	84,220,424.28	28,240,772.72
Supervisión para el Diseño y construcción de Tiangué en las instalaciones fronterizas en Peñas Blancas	2,899,081.00	947,526.97	1,951,554.03
Dotación de equipos para las instalaciones fronterizas en Peñas Blancas	9,984,007.00	9,830,135.55	153,871.45
Administración del proyecto Reemplazo y equipamiento de las instalaciones fronterizas en El Guasaule	17,882,752.00	5,219,851.73	12,662,900.27
Reemplazo de las instalaciones fronterizas en El Guasaule	48,746,800.00	34,200,040.49	14,546,759.51
Construcción de módulos en las instalaciones fronterizas en El Guasaule	79,670,623.00	0.00	79,670,623.00
Supervisión para el Diseño y reemplazo de las instalaciones fronterizas en El Guasaule	3,387,889.00	3,284,155.29	103,733.71
Dotación de equipos para las instalaciones fronterizas en El Guasaule	63,000,000.00	30,523,998.16	32,476,001.84
Reemplazo del edificio de ventanilla única de comercio exterior de Nicaragua en Managua	5,141,725.00	2,526,883.66	2,614,841.34
Supervisión para el Diseño y reemplazo del edificio de ventanilla única de comercio exterior de Nicaragua en Managua	1,500,000.00	273,540.95	1,226,459.05
Administración del proyecto Reemplazo del edificio de ventanilla única de comercio exterior de Nicaragua en Managua	20,115,422.00	4,726,789.29	15,388,632.71
Supervisión para la Rehabilitación de las Oficinas de la Dirección General de Vialidad del MTI	459,774.60	456,093.44	3,681.16
Rehabilitación de las Oficinas de la Dirección General de Vialidad del MTI	5,788,096.40	5,788,096.40	0.00
Estudio de Prefactibilidad y Factibilidad para la construcción del puerto de Bluefields	15,625,883.00	0.00	15,625,883.00
Planes de gestión y acción ambiental para la construcción del puerto de Bluefields	34,800.00	0.00	34,800.00
Estudio de factibilidad y diseño para el reemplazo del muelle de madera para embarcaciones menores de Bilwi, Puerto Cabezas	324,858.00	0.00	324,858.00
Planes de gestión y acción ambiental para el reemplazo del muelle de madera para embarcaciones menores de Bilwi, Puerto Cabezas	30,000.00	0.00	30,000.00
Estudio de factibilidad y diseño para la ampliación del muelle municipal de Little Corn Island	220,488.00	0.00	220,488.00
Planes de gestión y acción ambiental para la ampliación del muelle municipal de Little Corn Island	30,000.00	0.00	30,000.00
Estudio de factibilidad y diseño para la ampliación del muelle municipal de Corn Island	1,013,700.00	0.00	1,013,700.00
Planes de gestión y acción ambiental para la ampliación del muelle municipal de Corn Island	30,000.00	0.00	30,000.00
Estudio de factibilidad y diseño para el reemplazo del muelle municipal de pasajeros de Bluefields	1,013,700.00	0.00	1,013,700.00

Cuadro No. 34

Gobierno de la República de Nicaragua

Ministerio de Hacienda y Crédito Público

EJECUCIÓN DE PRÉSTAMOS Y DONACIONES EXTERNAS POR ORGANISMO FINANCIADOR

1 : 17/7/2020
1 : 09:23:50
1 : WHuete-009
1 : 1



Ejercicio Presupuestario : 2020

Mes Inicial : Enero

Mes Final : Junio

Moneda : CÓRDOBA

Descripción	Presupuesto Actualizado	Devengado Acumulado	Saldo por Devengar
	(A)	(B)	C = (A - B)
Planes de gestión y acción ambiental para el reemplazo del muelle municipal de pasajeros de Bluefields	30,000.00	0.00	30,000.00
Estudio de factibilidad y diseño para el reemplazo del muelle comunal de Orinoco en Laguna de Perlas	1,744,290.00	0.00	1,744,290.00
Planes de gestión y acción ambiental para el reemplazo del muelle comunal de Orinoco en Laguna de Perlas	30,000.00	0.00	30,000.00
SERVICIOS ADMINISTRATIVOS FINANCIEROS PROYECTOS BID	64,897,953.00	39,220,292.83	25,677,660.17
Mejoramiento del camino Quilalí - Empalme Panalí - Wiwili de Nueva Segovia	39,280,464.00	0.00	39,280,464.00
Supervisión para el mejoramiento del camino Quilalí - Empalme Panalí - Wiwili de Nueva Segovia	6,314,840.00	0.00	6,314,840.00
Supervisión para el mejoramiento del camino Pantasma - Wiwili	2,161,773.00	0.00	2,161,773.00
Mejoramiento del camino Pantasma - Wiwili, Tramo II: Est. 23+050 - 46+176	65,597,846.00	42,028,141.14	23,569,704.86
Supervisión para el mejoramiento del camino El Camastro - Los Chinamos - El Ayote	10,753,829.47	8,336,599.29	2,417,230.18
Mejoramiento del camino El Camastro - Los Chinamos - El Ayote, Tramo I: 0+000 - 19+000	72,300,000.00	72,397,419.44	-97,419.44
Mejoramiento del camino El Camastro - Los Chinamos - El Ayote, Tramo II: 19+000 - 38+150	77,337,820.53	77,240,401.09	97,419.44
Supervisión del Mejoramiento del Camino La Esperanza - Wapi	7,678,200.00	13,677.95	7,664,522.05
Supervisión para el mejoramiento del camino Wapi - El Tortuguero, Tramo I: Estación 32+000 - 46+000	7,794,360.00	0.00	7,794,360.00
Mejoramiento del camino Wapi - El Tortuguero, Tramo I: Estación 32+000 - 46+000	22,810,301.00	0.00	22,810,301.00
Mejoramiento del camino La Esperanza - Wapi, Tramo I: Est. 0+000 - 11+000	18,662,041.00	7,185,932.77	11,476,108.23
Mejoramiento del camino La Esperanza - Wapi, Tramo II: Est. 11+000 - 22+000	18,662,041.00	1,691,816.83	16,970,224.17
Mejoramiento del camino La Esperanza - Wapi, Tramo III: Est. 22+000 - 32+000	18,661,792.00	849,360.44	17,812,431.56
Supervisión para el mejoramiento del camino El Comején - Waslala	9,979,747.00	3,855,501.91	6,124,245.09
Mejoramiento del Camino El Comején - Waslala, Tramo I: Est. -1+723 a Est. 13+300	36,749,760.00	5,863,001.29	30,886,758.71
Mejoramiento del Camino El Comején - Waslala, Tramo II: Est. 13+300 a Est. 29+228	24,103,390.00	1,996,991.00	22,106,399.00
Construcción del puente Wiwili	7,975,170.00	0.00	7,975,170.00
Supervisión para la construcción del puente Wiwili	5,782,400.00	0.00	5,782,400.00
Estudio de factibilidad y diseño para el mejoramiento del camino Villa Nueva (El Escudo)-El Sauce	6,637,231.00	0.00	6,637,231.00
Planes de gestión y acción ambiental para el Mejoramiento del Camino Villa Nueva (El Escudo)-El Sauce	30,000.00	0.00	30,000.00
Estudio de factibilidad y diseño para la rehabilitación de la carretera Empalme Las Conchitas - Empalme Masachapa	9,356,617.98	6,082,387.65	3,274,230.33
Planes de gestión y acción ambiental para la rehabilitación de la carretera Empalme Las Conchitas - Empalme Masachapa	30,000.00	18,914.04	11,085.96
Estudio de factibilidad y diseño para el mejoramiento de la carretera La Curva - Nueva Guinea	2,040,809.99	0.00	2,040,809.99
Estudio de factibilidad y diseño para el Mejoramiento de la Carretera Nueva Guinea - Naciones Unidas	1,856,252.99	0.00	1,856,252.99
Estudios de Factibilidad y Diseño para el mejoramiento de la carretera de acceso vial a la ciudad de Juigalpa	2,373,989.00	0.00	2,373,989.00

Cuadro No. 34

Gobierno de la República de Nicaragua

Ministerio de Hacienda y Crédito Público

EJECUCIÓN DE PRÉSTAMOS Y DONACIONES EXTERNAS POR ORGANISMO FINANCIADOR

1 : 17/7/2020
1 : 09:23:50
1 : WHuete-009
1 : 1



Ejercicio Presupuestario : 2020

Mes Inicial : Enero

Mes Final : Junio

Moneda : CÓRDOBA

Descripción	Presupuesto Actualizado	Devengado Acumulado	Saldo por Devengar
	(A)	(B)	C = (A - B)
Planes de gestión y acción ambiental para el mejoramiento de la carretera de acceso vial a la ciudad de Juigalpa	30,000.00	0.00	30,000.00
Estudios de Factibilidad y Diseño para el mejoramiento del camino Empalme San Gabriel-Empalme Las Cruces en el departamento de Jinotega	2,177,084.00	0.00	2,177,084.00
Estudio de Factibilidad y Diseño para el mejoramiento del camino La Cruz de Río Grande - El Tortuguero, RACCS	4,847,795.00	0.00	4,847,795.00
Estudio de factibilidad y diseño para la ampliación de la carretera Empalme San Benito - Empalme Sébaco - Estelí	18,190,996.33	8,268,634.70	9,922,361.63
Estudios de factibilidad y diseño para la construcción de la circunvalación de la ciudad de Sébaco	2,824,115.98	0.00	2,824,115.98
Estudios de factibilidad y diseño para la construcción de la circunvalación de la ciudad de Estelí	3,476,360.79	0.00	3,476,360.79
Planes de gestión y acción ambiental para la construcción de la circunvalación de la ciudad de Estelí	30,000.00	0.00	30,000.00
Estudios de factibilidad y diseño para la ampliación de la carretera Empalme Telica - Chinandega - Corinto	6,261,322.00	0.00	6,261,322.00
Planes de gestión y acción ambiental para la ampliación de la carretera Empalme Telica - Chinandega - Corinto	30,000.00	0.00	30,000.00
Estudios de factibilidad y diseño para la construcción de la circunvalación de la ciudad de Chinandega	1,266,811.00	0.00	1,266,811.00
Planes de gestión y acción ambiental para la construcción de la circunvalación de la ciudad de Chinandega	30,000.00	0.00	30,000.00
Estudios de factibilidad y diseño para la construcción de la circunvalación entre las ciudades de Diriamba y Jinotepe	2,077,318.00	0.00	2,077,318.00
Planes de gestión y acción ambiental para la construcción de la circunvalación entre las ciudades de Diriamba y Jinotepe	30,000.00	0.00	30,000.00
Estudio de factibilidad y diseño para el mejoramiento del camino Empalme Alamikamba - La Cruz de Río Grande	11,837,606.00	0.00	11,837,606.00
Estudio de factibilidad y diseño para el mejoramiento del camino San Pedro del Norte - La Cruz de Río Grande	13,505,629.00	0.00	13,505,629.00
Estudio de factibilidad y diseño para la ampliación de la carretera Puente Santa Fe - San Pancho en el municipio de San Carlos	2,662,365.94	1,307,219.90	1,355,146.04
Planes de gestión y acción ambiental para la ampliación de la carretera Puente Santa Fe - San Pancho en el municipio de San Carlos	30,000.00	15,877.24	14,122.76
Estudios de factibilidad y diseño para la construcción de la circunvalación de la ciudad de León	1,591,014.00	0.00	1,591,014.00
Planes de gestión y acción ambiental para la construcción de la circunvalación de la ciudad de León	30,000.00	0.00	30,000.00
Estudio de factibilidad y diseño para el mejoramiento del camino Rivas - La Chocolate - San Juan del Sur en el departamento de Rivas	4,022,535.00	0.00	4,022,535.00
Planes de gestión y acción ambiental para el mejoramiento del camino Rivas - La Chocolate - San Juan del Sur en el departamento de Rivas	30,000.00	0.00	30,000.00
Estudio de factibilidad y diseño para la ampliación de la carretera Rivas - Sapoá en el municipio de Rivas	2,887,825.00	0.00	2,887,825.00
Planes de gestión y acción ambiental para la ampliación de la carretera Rivas - Sapoá en el municipio de Rivas	30,000.00	0.00	30,000.00
REGULACIÓN PARA LA SALUD	132,259.00	0.00	132,259.00
FORTALECIMIENTO INSTITUCIONAL	178,807,496.05	28,438,747.77	150,368,748.28
CENTRO DE DIAGNÓSTICO NACIONAL	4,777,207.00	1,181,449.84	3,595,757.16
DOCENCIA E INVESTIGACIÓN	629,440.88	81,401.76	548,039.12
DIRECCIÓN Y COORDINACIÓN TÉCNICA LOCAL	82,773,867.91	9,677,359.23	73,096,508.68

Cuadro No. 34

Gobierno de la República de Nicaragua

Ministerio de Hacienda y Crédito Público

EJECUCIÓN DE PRÉSTAMOS Y DONACIONES EXTERNAS POR ORGANISMO FINANCIADOR1 : 17/7/2020
1 : 09:23:50
1 : WHuete-009
1 : 1

Ejercicio Presupuestario : 2020

Mes Inicial : Enero

Mes Final : Junio

Moneda : CÓRDOBA

Descripción	Presupuesto Actualizado	Devengado Acumulado	Saldo por Devengar
	(A)	(B)	C = (A - B)
CENTROS FORMADORES DEL PERSONAL DE SALUD	25,260,179.00	3,930,000.00	21,330,179.00
PROGRAMA DE COOPERACIÓN TÉCNICA Y FINANCIERA	43,740.00	0.00	43,740.00
Reemplazo de bodega departamental de insumos en sede SILAIS Estelí	1,000,000.00	0.00	1,000,000.00
Supervisión del reemplazo de bodega de insumos en sede SILAIS Estelí	280,000.00	0.00	280,000.00
Equipamiento de bodega de insumos en sede SILAIS Estelí	100,000.00	0.00	100,000.00
Supervisión de construcción del laboratorio epidemiológico regional en Estelí	320,000.00	0.00	320,000.00
Construcción del laboratorio epidemiológico regional en Estelí	1,000,000.00	0.00	1,000,000.00
CAMPAÑAS DE PROMOCIÓN Y EDUCACIÓN EN SALUD	1,534,381.01	1,513,189.51	21,191.50
GESTIÓN DE LA RED COMUNITARIA	86,661,541.41	28,891,424.96	57,770,116.45
CONTROL Y VIGILANCIA DE ENFERMEDADES TRANSMITIDAS POR VECTORES, AGUA, ALIMENTOS Y DESECHOS	93,981,871.64	3,070,932.72	90,910,938.92
ATENCIÓN A LA MORBILIDAD AMBULATORIA	27,466,210.00	0.00	27,466,210.00
SERVICIOS DE APOYO AL DIAGNÓSTICO	10,786,748.00	9,315,354.60	1,471,393.40
GESTIÓN TÉCNICA ADMINISTRATIVA	22,278,221.00	678,988.79	21,599,232.21
EXTENSIÓN DE COBERTURA	143,054,198.30	57,526,317.55	85,527,880.75
Reemplazo del hospital primario Bello Amanecer de Quilalí	10,000,000.00	0.00	10,000,000.00
Supervisión de reemplazo del hospital primario Bello Amanecer de Quilalí	680,400.00	56,700.00	623,700.00
Equipamiento de hospital primario Bello Amanecer de Quilalí	100,000.00	0.00	100,000.00
Reemplazo del hospital primario San José en Matiguás	13,700,000.00	0.00	13,700,000.00
Supervisión de reemplazo del hospital primario San José en Matiguás	168,000.00	0.00	168,000.00
Equipamiento del hospital primario San José en Matiguás	8,774,110.24	0.00	8,774,110.24
Estudios de preinversión para reemplazo del hospital primario Fidel Ventura en Waslala	1,097,759.45	0.00	1,097,759.45
Reemplazo del hospital primario Fidel Ventura en Waslala	8,902,240.55	0.00	8,902,240.55
Supervisión de reemplazo de hospital primario Fidel Ventura en Waslala	448,000.00	0.00	448,000.00
Equipamiento del hospital primario Fidel Ventura en Waslala	100,000.00	0.00	100,000.00
Supervisión de mejoramiento del centro de salud familiar Ernesto Ché-Guevara Totogalpa	240,000.00	40,000.00	200,000.00
Mejoramiento del centro de salud familiar Ernesto Ché Guevara en Totogalpa	5,000,000.00	0.00	5,000,000.00
Equipamiento para el mejoramiento del centro de salud familiar Ernesto Ché Guevara en Totogalpa	1,656,500.00	1,547,760.02	108,739.98
Estudio de preinversión del hospital primario en Wiwili	1,138,089.00	1,116,803.19	21,285.81

Cuadro No. 34

Gobierno de la República de Nicaragua

Ministerio de Hacienda y Crédito Público

EJECUCIÓN DE PRÉSTAMOS Y DONACIONES EXTERNAS POR ORGANISMO FINANCIADOR

1 : 17/7/2020
1 : 09:23:50
1 : WHuete-009
1 : 1

Ejercicio Presupuestario : 2020

Mes Inicial : Enero

Mes Final : Junio

Moneda : CÓRDOBA

Descripción	Presupuesto Actualizado	Devengado Acumulado	Saldo por Devengar
	(A)	(B)	C = (A - B)
Reemplazo del hospital primario en Wiwili	8,861,911.00	0.00	8,861,911.00
Supervisión de reemplazo del hospital primario en Wiwili	453,600.00	0.00	453,600.00
Equipamiento del hospital primario en Wiwili	100,000.00	0.00	100,000.00
Estudios de preinversión para mejoramiento del hospital primario en San Juan de Limay	7,200.21	0.00	7,200.21
Mejoramiento del hospital primario en San Juan de Limay	1,000,000.00	0.00	1,000,000.00
Supervisión para mejoramiento del hospital primario en San Juan de Limay	405,000.00	0.00	405,000.00
Equipamiento del hospital primario en San Juan de Limay	92,799.79	0.00	92,799.79
Supervisión del mejoramiento del hospital primario Carlos Centeno en Siuna	150,000.00	150,000.00	0.00
Mejoramiento del hospital primario Carlos Centeno en Siuna	3,463,703.76	3,463,703.75	0.01
Equipamiento del hospital primario Carlos Centeno en Siuna	3,975,600.00	347,679.73	3,627,920.27
Construcción de casa materna en Esquipulas	6,550,000.00	4,255,920.27	2,294,079.73
Supervisión de construcción de casa materna en Esquipulas	200,000.00	175,000.00	25,000.00
Supervisión del reemplazo de la consulta externa del centro de salud Fátima Pavón en La Trinidad, Estelí	240,000.00	0.00	240,000.00
Reemplazo de la consulta externa del centro de salud familiar Fátima Pavón en La Trinidad, Estelí	935,000.00	0.00	935,000.00
Equipamiento de la consulta externa del centro de salud Fátima Pavón en la Trinidad, Estelí	100,000.00	0.00	100,000.00
Estudio de preinversión para el reemplazo de la consulta externa del centro de salud familiar Fátima Pavón en La Trinidad, Estelí	65,000.00	0.00	65,000.00
Estudios de preinversión para la construcción de la Casa Materna en el Viejo, Chinandega	310,000.00	0.00	310,000.00
Estudios de preinversión para Mejoramiento del Centro de Salud Ernesto Hodgson en Puerto Cabezas, Bilwi	278,400.00	0.00	278,400.00
SERVICIOS DE APOYO AL DIAGNÓSTICO	1,208,431.60	0.00	1,208,431.60
GESTIÓN TÉCNICA ADMINISTRATIVA HOSPITALARIA	1,937,984.20	714,391.27	1,223,592.93
Supervisión de reemplazo del hospital Oscar Danilo Rosales Argüello en León	38,832,792.00	8,304,250.33	30,528,541.67
Reemplazo del hospital Oscar Danilo Rosales Argüello en León	124,533,875.00	54,588,414.48	69,945,460.52
Reemplazo del hospital departamental Luis Alfonso Moncada Guillén en Nueva Segovia	160,116,415.00	159,765,700.89	350,714.11
Supervisión de reemplazo del hospital departamental en Nueva Segovia	3,250,252.00	3,011,497.19	238,754.81
Supervisión de construcción del hospital Pastor Jiménez en Jalapa	10,000.00	0.00	10,000.00
Construcción del hospital Pastor Jiménez en Jalapa	10,000.00	0.00	10,000.00
Estudios de preinversión para construcción del hospital Pastor Jiménez en Jalapa	14,990,000.00	0.00	14,990,000.00
Mejoramiento del hospital regional San Juan de Dios en Estelí	5,000,000.00	0.00	5,000,000.00
Supervisión del mejoramiento del hospital regional San Juan de Dios en Estelí	320,000.00	0.00	320,000.00

Cuadro No. 34

Gobierno de la República de Nicaragua

Ministerio de Hacienda y Crédito Público

**EJECUCIÓN DE PRÉSTAMOS Y DONACIONES EXTERNAS POR
ORGANISMO FINANCIADOR**

1 : 17/7/2020
1 : 09:23:50
1 : WHuete-009
1 : 1

Ejercicio Presupuestario : 2020

Mes Inicial : Enero

Mes Final : Junio

Moneda : CÓRDOBA

Descripción	Presupuesto Actualizado	Devengado Acumulado	Saldo por Devengar
	(A)	(B)	C = (A - B)
Equipamiento del hospital regional San Juan de Dios en Estelí	100,000.00	0.00	100,000.00
Supervisión del reemplazo del área de consulta externa del hospital Pedro Altamirano en La Trinidad, Estelí	240,000.00	0.00	240,000.00
Reemplazo del área de consulta externa del hospital Pedro Altamirano en La Trinidad, Estelí	2,758,000.00	0.00	2,758,000.00
Equipamiento del área de consulta externa hospital Pedro Altamirano en La Trinidad, Estelí	100,000.00	0.00	100,000.00
Estudio de preinversión para el reemplazo del área de consulta externa del hospital Pedro Altamirano en La Trinidad, Estelí	242,000.00	0.00	242,000.00
IMPLEMENTACIÓN DE LA POLÍTICA DE PRIMERA INFANCIA	34,238,047.00	0.00	34,238,047.00
Unidad ejecutora central geotermoelectrica - volcán Cosigüina	3,472,088.00	1,069,164.07	2,402,923.93
Mejora vía de acceso en el campo del volcán Cosigüina	45,731,965.00	0.00	45,731,965.00
Supervisión técnica volcán Cosigüina	4,343,577.00	0.00	4,343,577.00
Construcción pozo de abastecimiento de agua en el campo volcán Cosigüina	4,425,138.00	0.00	4,425,138.00
Supervisión ambiental volcán Cosigüina	363,630.00	0.00	363,630.00
Construcción de plataforma de perforación de pozos geotérmicos en el campo volcán Cosigüina	4,393,125.00	0.00	4,393,125.00
Estudio complementario de pre-factibilidad en el campo geotérmico volcán cosigüina	45,875,546.00	0.00	45,875,546.00
Diseño de obras civiles y plataforma del estudio complementario de prefactibilidad en el volcán Cosigüina	7,373,822.00	0.00	7,373,822.00
Supervisión de las Obras para el Mejoramiento y Ampliación del sistema de agua potable de Altagracia	915,000.00	0.00	915,000.00
Mejoramiento y Ampliación del Sistema de Agua Potable de Altagracia	25,990,000.00	0.00	25,990,000.00
Supervisión de las Obras para el Mejoramiento y ampliación del sistema de agua potable de Moyogalpa	915,000.00	0.00	915,000.00
Mejoramiento y Ampliación del Sistema de Agua Potable de Moyogalpa	25,990,000.00	0.00	25,990,000.00
Supervisión de las Obras para el mejoramiento y ampliación del sistema de agua potable de Catarina	484,000.00	303,690.94	180,309.06
Mejoramiento y Ampliación del sistema de agua potable de Catarina	21,995,000.00	13,910,732.66	8,084,267.34
Supervisión de las Obras para el mejoramiento y ampliación del sistema de agua potable de Niquinohomo	682,400.00	428,323.29	254,076.71
Mejoramiento y Ampliación del sistema de agua potable de Niquinohomo	45,044,000.00	19,754,805.12	25,289,194.88
Supervisión de las Obras para el mejoramiento y ampliación del sistema de agua potable de San Juan de Oriente	382,000.00	184,992.71	197,007.29
Mejoramiento y Ampliación del sistema de agua potable de San Juan de Oriente	13,893,600.00	6,297,348.62	7,596,251.38
Supervisión de las Obras para el Mejoramiento y Ampliación del sistema de agua potable de Tola	1,083,000.00	540,110.91	542,889.09
Mejoramiento y Ampliación del sistema de agua potable de Tola	23,948,000.00	10,267,895.25	13,680,104.75
Estudios de Factibilidad y Diseños Finales para el Mejoramiento y Ampliación del sistema de agua potable de Corinto	10,000.00	0.00	10,000.00
Mejoramiento y Ampliación del sistema de agua potable de Corinto	10,000.00	0.00	10,000.00
Supervisión de las Obras para el Mejoramiento y Ampliación del sistema de agua potable de Corinto	10,000.00	0.00	10,000.00

Cuadro No. 34

Gobierno de la República de Nicaragua

Ministerio de Hacienda y Crédito Público

EJECUCIÓN DE PRÉSTAMOS Y DONACIONES EXTERNAS POR ORGANISMO FINANCIADOR

1 : 17/7/2020
1 : 09:23:50
1 : WHuete-009
1 : 1



Ejercicio Presupuestario : 2020

Mes Inicial : Enero

Mes Final : Junio

Moneda : CÓRDOBA

Descripción	Presupuesto Actualizado	Devengado Acumulado	Saldo por Devengar
	(A)	(B)	C = (A - B)
Supervisión de las Obras para el Mejoramiento y Ampliación del sistema de agua potable de San Juan del Sur	894,000.00	429,496.56	464,503.44
Mejoramiento y Ampliación del sistema de agua potable de San Juan del Sur	22,300,000.00	21,028,773.00	1,271,227.00
Supervisión de las Obras para el Mejoramiento y Ampliación del sistema de agua potable de Wiwili de Jinotega	10,000.00	0.00	10,000.00
Mejoramiento y Ampliación del sistema de agua potable de Wiwili de Jinotega	10,000.00	0.00	10,000.00
Supervisión de las Obras para el Mejoramiento y Ampliación del sistema de agua potable de Quilalí	10,000.00	0.00	10,000.00
Mejoramiento y Ampliación del sistema de agua potable de Quilalí	10,000.00	0.00	10,000.00
Supervisión de las Obras para el Mejoramiento y Ampliación del sistema de agua potable de Las Sabanas	10,000.00	0.00	10,000.00
Mejoramiento y Ampliación del sistema de agua potable de Las Sabanas	10,000.00	0.00	10,000.00
Supervisión de las Obras para la Construcción del Sistema de Alcantarillado Sanitario de Catarina	398,000.00	195,276.95	202,723.05
Construcción del Sistema de Alcantarillado Sanitario de Catarina	18,542,000.00	10,242,994.49	8,299,005.51
Supervisión de las Obras para la Construcción del Sistema de Alcantarillado Sanitario de Niquinohomo	844,000.00	529,546.34	314,453.66
Construcción del Sistema de Alcantarillado Sanitario de Niquinohomo	58,874,828.00	14,513,143.18	44,361,684.82
Supervisión de las Obras para la Construcción del Sistema de Alcantarillado Sanitario de San Juan de Oriente	398,000.00	171,305.96	226,694.04
Construcción del Sistema de Alcantarillado Sanitario de San Juan de Oriente	18,096,000.00	8,010,276.87	10,085,723.13
Supervisión de las Obras de Construcción del Sistema de Alcantarillado sanitario de Moyogalpa	398,000.00	0.00	398,000.00
Construcción del Sistema de Alcantarillado Sanitario de Moyogalpa	8,542,000.00	0.00	8,542,000.00
Supervisión de las Obras de Construcción del Sistema de Alcantarillado Sanitario de Altagracia	398,000.00	0.00	398,000.00
Construcción del Sistema de Alcantarillado Sanitario de Altagracia	8,542,000.00	0.00	8,542,000.00
Supervisión de las Obras de construcción del sistema de alcantarillado sanitario de Tola	348,000.00	0.00	348,000.00
Construcción del Sistema de Alcantarillado Sanitario de Tola	35,902,000.00	0.00	35,902,000.00
Supervisión de las Obras para el Mejoramiento y Ampliación del Sistema de Alcantarillado Sanitario del San Juan del Sur	366,000.00	0.00	366,000.00
Mejoramiento y Ampliación del Sistema de Alcantarillado Sanitario del San Juan del Sur	11,207,000.00	0.00	11,207,000.00
Supervisión de las Obras de Construcción del Sistema de Alcantarillado Sanitario de Wiwili de Jinotega	10,000.00	0.00	10,000.00
Construcción del Sistema de Alcantarillado Sanitario de Wiwili de Jinotega	10,000.00	0.00	10,000.00
Supervisión de las Obras de Construcción del Sistema de Alcantarillado Sanitario de Quilalí	10,000.00	0.00	10,000.00
Construcción del Sistema de Alcantarillado Sanitario de Quilalí	10,000.00	0.00	10,000.00
Supervisión de las Obras de Construcción del Sistema de Alcantarillado Sanitario de Las Sabanas	10,000.00	0.00	10,000.00
Construcción del Sistema de Alcantarillado Sanitario de Las Sabanas	10,000.00	0.00	10,000.00
Estudios de Factibilidad y Diseños Finales para el Mejoramiento y Ampliación del Sistema de Alcantarillado Sanitario de Corinto	10,000.00	0.00	10,000.00

Cuadro No. 34

Gobierno de la República de Nicaragua

Ministerio de Hacienda y Crédito Público

EJECUCIÓN DE PRÉSTAMOS Y DONACIONES EXTERNAS POR ORGANISMO FINANCIADOR

1 : 17/7/2020
1 : 09:23:50
1 : WHuete-009
1 : 1



Ejercicio Presupuestario : 2020

Mes Inicial : Enero

Mes Final : Junio

Moneda : CÓRDOBA

Descripción	Presupuesto Actualizado	Devengado Acumulado	Saldo por Devengar
	(A)	(B)	C = (A - B)
Mejoramiento y Ampliación del Sistema de Acantarillado Sanitario de Corinto	10,000.00	0.00	10,000.00
Supervisión de las Obras de Mejoramiento y Ampliación del Sistema de Alcantarillado Sanitario de Corinto	10,000.00	0.00	10,000.00
Unidad Ejecutora de Mejora y Gestión Sostenible de los servicios de agua potable y saneamiento en zonas urbanas y periurbanas	7,754,379.00	3,912,426.22	3,841,952.78
Construcción de la Delegación Altamira en Managua	14,612,000.00	0.00	14,612,000.00
Actualización de catastros de redes y de clientes de la Delegación Altamira en la Ciudad de Managua	9,219,000.00	0.00	9,219,000.00
Rehabilitación y Equipamiento de los centros de producción de agua y almacenamiento en la zona hidráulica de Altamira	19,866,000.00	5,006,088.11	14,859,911.89
Diseño final de infraestructura de la Delegación Altamira en la Ciudad de Managua	1,401,250.00	143,833.10	1,257,416.90
Sectorización de la zona hidráulica de Altamira en Managua	6,151,000.00	0.00	6,151,000.00
Reingeniería Institucional de la Delegación Altamira en la Ciudad de Managua	3,451,000.00	0.00	3,451,000.00
Rehabilitación de acometidas en la zona hidráulica de Altamira	3,251,000.00	0.00	3,251,000.00
Supervisión de las Obras de Construcción de la Delegación Altamira en Managua	510,000.00	0.00	510,000.00
Equipamiento para la Delegación Altamira en Managua y sus Gestiones Operativas.	16,935,371.00	0.00	16,935,371.00
Banco Mundial	2,205,256,844.30	885,252,919.12	1,320,003,925.18
COORDINACIÓN TÉCNICA PMSAF	4,676,707.00	3,962,723.47	713,983.53
SERVICIOS ADMINISTRATIVOS Y FINANCIEROS DEL PMSAF	2,972,628.00	2,314,408.06	658,219.94
AUDITORÍAS REALIZADAS	642,880.00	258,545.55	384,334.45
Evaluación final realizada	2,783,120.00	1,209,526.51	1,573,593.49
FORTALECIMIENTO Y DISEÑO FUNCIONAL DEL SUBSISTEMA DE PRESUPUESTO	1,159,895.00	1,075,420.30	84,474.70
FORTALECIMIENTO Y DISEÑO FUNCIONAL DEL SUBSISTEMA DE CONTABILIDAD Y SIBE	1,554,239.00	1,554,238.48	0.52
FORTALECIMIENTO Y DISEÑO FUNCIONAL DEL SUBSISTEMA DE TESORERÍA	585,768.00	501,292.91	84,475.09
ADAPTACIÓN Y DESARROLLO SIGAF	7,917,230.00	7,034,658.47	882,571.53
INFRAESTRUCTURA TECNOLÓGICA	20,704,946.00	9,306,775.90	11,398,170.10
FORTALECIMIENTO Y DISEÑO FUNCIONAL SISTEMA DE INVERSIONES PÚBLICAS	501,293.00	501,292.91	0.09
DISEÑO FUNCIONAL Y PLAN ESTRATÉGICO DE CAPACITACION DEL SIGAF	7,862,541.00	5,564,755.91	2,297,785.09
NORMAS TÉCNICAS Y MARCO LEGAL DEL SIGAF	856,429.00	766,453.04	89,975.96
CAPACITACION FUNC. Y APOYO LOG. PARA IMPLEMENTACION DEL SIGAF	5,647,674.00	5,574,815.69	72,858.31
Fortalecimiento de las capacidades institucionales	958,496.00	941,325.32	17,170.68
ACCESO A SEGURO CONTRA RIESGO SOBERANO POR CATASTROFES	56,010,000.00	0.00	56,010,000.00
SERVICIOS ADMINISTRATIVOS Y FINANCIEROS	7,254,951.27	2,769,266.68	4,485,684.59

Cuadro No. 34

Gobierno de la República de Nicaragua

Ministerio de Hacienda y Crédito Público

EJECUCIÓN DE PRÉSTAMOS Y DONACIONES EXTERNAS POR ORGANISMO FINANCIADOR

1 : 17/7/2020
 1 : 09:23:50
 1 : WHuete-009
 1 : 1



Ejercicio Presupuestario : 2020

Mes Inicial : Enero

Mes Final : Junio

Moneda : CÓRDOBA

Descripción	Presupuesto Actualizado	Devengado Acumulado	Saldo por Devengar
	(A)	(B)	C = (A - B)
SERVICIOS DE CONTRATACIONES Y ADQUISICIONES	5,265,394.00	2,378,943.88	2,886,450.12
COORDINACION Y APOYO AL SUBSISTEMA DE EDUCACION AUTÓNOMA REGIONAL	4,850,000.00	0.00	4,850,000.00
ESTUDIOS DE PREINVERSIÓN Y SUPERVISIÓN DE OBRAS DE INFRAESTRUCTURA ESCOLAR	21,796,707.76	6,246,104.84	15,550,602.92
SERVICIOS DE ESTADÍSTICAS EDUCATIVAS	600,200.00	0.00	600,200.00
SERVICIOS DE EVALUACIÓN DE LOS APRENDIZAJES	16,411,765.00	4,534,016.52	11,877,748.48
Servicios de Investigación Educativa	5,429,669.00	749,356.23	4,680,312.77
Servicios de Coordinación de Programas y Proyectos	7,691,091.00	3,205,046.69	4,486,044.31
SERVICIOS DE EDUCACIÓN PRIMARIA FORMAL	155,377,455.00	16,453,415.65	138,924,039.35
SERVICIOS DE EDUCACION PRIMARIA MULTIGRADO Y TERCER NIVEL ALTERNATIVO	41,394,084.00	21,396,561.34	19,997,522.66
Dotación de mobiliario y equipo en el centro escolar La Constancia en San Sebastián de Yalí	623,901.00	0.00	623,901.00
Mejoramiento del centro escolar La Constancia en San Sebastián de Yalí	14,797,860.00	964,746.34	13,833,113.66
Dotación de mobiliario y equipo en el centro escolar Denis Martínez en Río Blanco	30,000.00	0.00	30,000.00
Mejoramiento del centro escolar Denis Martínez en Río Blanco	17,312,705.00	0.00	17,312,705.00
Dotación de mobiliario y equipo en el centro escolar Ángel Salazar Rivera en Morrito	1,672,875.00	0.00	1,672,875.00
Mejoramiento del centro escolar Ángel Salazar Rivera en Morrito	25,371,914.00	19,791,422.40	5,580,491.60
Dotación de mobiliario en el centro escolar Ocote Tuma en Waslala	1,074,043.00	0.00	1,074,043.00
Mejoramiento del centro escolar Ocote Tuma en Waslala	26,066,407.00	1,821,282.51	24,245,124.49
Dotación de mobiliario en el centro escolar Juan XXIII en Rosita	925,045.00	887,400.51	37,644.49
Mejoramiento del centro escolar Juan XXIII en Rosita	12,608,697.00	12,056,035.09	552,661.91
Dotación de mobiliario en el centro escolar El Empalme en Rosita	1,067,947.00	0.00	1,067,947.00
Mejoramiento del centro escolar El Empalme en Rosita	23,391,856.00	1,847,483.04	21,544,372.96
Dotación de mobiliario en el centro escolar Andrés Castro en Rosita	790,035.00	759,232.53	30,802.47
Mejoramiento del centro escolar Andrés Castro en Rosita	13,201,769.00	12,639,791.89	561,977.11
Dotación de mobiliario en el centro escolar Jesús de Nazareth en Siuna	767,775.00	736,528.18	31,246.82
Mejoramiento del centro escolar Jesús de Nazareth en Siuna	11,037,583.00	10,539,798.55	497,784.45
Dotación de mobiliario en el centro escolar Alexis Argüello en Siuna	682,744.00	654,958.42	27,785.58
Mejoramiento del centro escolar Alexis Argüello en Siuna	15,572,098.00	14,892,389.23	679,708.77
Dotación de mobiliario en el centro escolar Nueva Esperanza en La Cruz de Río Grande	30,000.00	0.00	30,000.00
Mejoramiento del centro escolar Nueva Esperanza en La Cruz de Río Grande	20,343,113.00	1,579,062.94	18,764,050.06

Cuadro No. 34

Gobierno de la República de Nicaragua

Ministerio de Hacienda y Crédito Público

EJECUCIÓN DE PRÉSTAMOS Y DONACIONES EXTERNAS POR ORGANISMO FINANCIADOR

1 : 17/7/2020
 1 : 09:23:50
 1 : WHuete-009
 1 : 1

Ejercicio Presupuestario : 2020

Mes Inicial : Enero

Mes Final : Junio

Moneda : CÓRDOBA

Descripción	Presupuesto Actualizado	Devengado Acumulado	Saldo por Devengar
	(A)	(B)	C = (A - B)
Dotación de mobiliario en el centro escolar La Posolera en Waslala	512,527.00	0.00	512,527.00
Mejoramiento del centro escolar La Posolera en Waslala	8,557,850.00	2,827,832.21	5,730,017.79
Dotación de mobiliario en el centro escolar Diriangén en Nueva Guinea	482,466.00	0.00	482,466.00
Mejoramiento del centro escolar Diriangén en Nueva Guinea	13,282,760.00	2,414,334.87	10,868,425.13
Dotación de mobiliario en el centro escolar San Pedro del Norte en Paiwas	1,294,094.00	0.00	1,294,094.00
Mejoramiento del centro escolar San Pedro del Norte en Paiwas	26,002,904.00	7,131,208.59	18,871,695.41
Dotación de mobiliario en el centro escolar San Rafael en el Tortuguero	697,679.00	0.00	697,679.00
Mejoramiento del centro escolar San Rafael en el Tortuguero	24,778,909.00	15,613,145.55	9,165,763.45
Dotación de mobiliario en el centro escolar San Luis en Rosita	500,795.00	0.00	500,795.00
Mejoramiento del centro escolar San Luis en Rosita	20,456,669.00	5,819,793.55	14,636,875.45
Dotación de mobiliario en el centro escolar Nuestra Señora de Guadalupe en Siuna	525,308.00	0.00	525,308.00
Mejoramiento del centro escolar Nuestra Señora de Guadalupe en Siuna	13,538,406.00	3,697,812.71	9,840,593.29
Dotación de mobiliario y equipo en el centro escolar Abraham Morales en Puerto Cabezas	538,218.00	0.00	538,218.00
Mejoramiento del centro escolar Abraham Morales en Puerto Cabezas	2,385,314.00	0.00	2,385,314.00
Dotación de mobiliario y equipo en el centro escolar Lamlaya Fabian Sang en Puerto Cabezas	10,000.00	0.00	10,000.00
Mejoramiento del centro escolar Lamlaya Fabian Sang en Puerto Cabezas	2,620,440.00	0.00	2,620,440.00
Dotación de mobiliario y equipo centro escolar Juan Francisco Sang en Prinzapolka	10,000.00	0.00	10,000.00
Mejoramiento del centro escolar Juan Francisco Sang en Prinzapolka	2,457,732.00	0.00	2,457,732.00
Dotación de mobiliario y equipo en el centro escolar Joselin Mercado en Waspam	801,904.00	0.00	801,904.00
Mejoramiento del centro escolar Joselin Mercado en Waspam	1,400,938.00	0.00	1,400,938.00
Dotación de mobiliario y equipo en el centro escolar Andrés Castro en Waspam	369,196.00	0.00	369,196.00
Mejoramiento del centro escolar Andrés Castro en Waspam	1,043,929.00	0.00	1,043,929.00
Dotación de mobiliario y equipo en el centro escolar Miguel Escobar en Waspam	543,863.00	0.00	543,863.00
Mejoramiento del centro escolar Miguel Escobar en Waspam	686,738.00	0.00	686,738.00
Dotación de mobiliario y equipo en el centro Faustino Fritz en Bonanza	865,578.00	0.00	865,578.00
Mejoramiento del centro escolar Faustino Fritz en Bonanza	439,283.00	0.00	439,283.00
Dotación de mobiliario y equipo en el centro escolar Simeon Walls en Prinzapolka	10,000.00	0.00	10,000.00
Mejoramiento del centro escolar Simeon Walls en Prinzapolka	993,303.00	0.00	993,303.00
Dotación de mobiliario y equipo en el centro escolar Jesús de Nazareth en San Lucas	30,000.00	0.00	30,000.00

Cuadro No. 34

Gobierno de la República de Nicaragua

Ministerio de Hacienda y Crédito Público

EJECUCIÓN DE PRÉSTAMOS Y DONACIONES EXTERNAS POR ORGANISMO FINANCIADOR1 : 17/7/2020
1 : 09:23:50
1 : WHuete-009
1 : 1

Ejercicio Presupuestario : 2020

Mes Inicial : Enero

Mes Final : Junio

Moneda : CÓRDOBA

Descripción	Presupuesto Actualizado	Devengado Acumulado	Saldo por Devengar
	(A)	(B)	C = (A - B)
Mejoramiento del centro escolar Jesús de Nazareth en San Lucas	660,662.00	0.00	660,662.00
Dotación de mobiliario y equipo en el centro escolar Divino Pastor en El Jicaró	30,000.00	0.00	30,000.00
Mejoramiento del centro escolar Divino Pastor en El Jicaró	660,662.00	0.00	660,662.00
Dotación de mobiliario y equipo en el centro escolar Las Cruces en Mozonte	30,000.00	0.00	30,000.00
Mejoramiento del centro escolar Las Cruces en Mozonte	660,662.00	0.00	660,662.00
Dotación de mobiliario y equipo en el centro escolar Nicarao en Quilalí	30,000.00	0.00	30,000.00
Mejoramiento del centro escolar Nicarao en Quilalí	660,662.00	0.00	660,662.00
Dotación de mobiliario y equipo en el centro escolar Miguel Larreynaga en San Miguelito	30,000.00	0.00	30,000.00
Mejoramiento del centro escolar Miguel Larreynaga en San Miguelito	660,662.00	0.00	660,662.00
Dotación de mobiliario y equipo en el centro escolar San Francisco en San Lorenzo	30,000.00	0.00	30,000.00
Mejoramiento del centro escolar San Francisco en San Lorenzo	20,000.00	0.00	20,000.00
Dotación de mobiliario y equipo en el centro escolar Augusto César Sandino en Pantasma	10,000.00	0.00	10,000.00
Mejoramiento del centro escolar Augusto César Sandino en Pantasma	40,000.00	0.00	40,000.00
Dotación de mobiliario y equipo en el centro escolar Nueva Alianza en el Cuá	10,000.00	0.00	10,000.00
Mejoramiento del centro escolar Nueva Alianza en El Cuá	680,662.00	0.00	680,662.00
Dotación de mobiliario y equipo en el centro escolar El Corozal en Santa María de Pantasma	10,000.00	0.00	10,000.00
Mejoramiento del centro escolar El Corozal en Santa María de Pantasma	680,662.00	0.00	680,662.00
Dotación de mobiliario y equipo en el centro escolar Maleconcito En Wiwilí de Jinotega	10,000.00	0.00	10,000.00
Mejoramiento del centro escolar Maleconcito En Wiwilí de Jinotega	40,000.00	0.00	40,000.00
Dotación de mobiliario y equipo en el centro escolar San Pedro de Kininowas en Wiwilí de Jinotega	10,000.00	0.00	10,000.00
Mejoramiento del centro escolar San Pedro de Kininowas en Wiwilí de Jinotega	40,000.00	0.00	40,000.00
Dotación de mobiliario y equipo en el centro escolar Rigoberto López Pérez en el Sauce	30,000.00	0.00	30,000.00
Mejoramiento del centro escolar Rigoberto López Pérez en El Sauce	660,662.00	0.00	660,662.00
Dotación de mobiliario y equipo en el centro escolar San José Fila Grande en Matiguás	10,000.00	0.00	10,000.00
Mejoramiento del centro escolar San José Fila Grande en Matiguás	680,662.00	0.00	680,662.00
Dotación de mobiliario y equipo en el centro escolar José Martí en Muy Muy	10,000.00	0.00	10,000.00
Mejoramiento del centro escolar José Martí en Muy Muy	680,662.00	0.00	680,662.00
Dotación de mobiliario y equipo en el centro escolar Santa Martha N°1 en Acoyapa	30,000.00	0.00	30,000.00
Mejoramiento del centro escolar Santa Martha N°1 en Acoyapa	660,662.00	0.00	660,662.00

Cuadro No. 34

Gobierno de la República de Nicaragua

Ministerio de Hacienda y Crédito Público

EJECUCIÓN DE PRÉSTAMOS Y DONACIONES EXTERNAS POR ORGANISMO FINANCIADOR

1 : 17/7/2020
1 : 09:23:50
1 : WHuete-009
1 : 1

Ejercicio Presupuestario : 2020

Mes Inicial : Enero

Mes Final : Junio

Moneda : CÓRDOBA

Descripción	Presupuesto Actualizado	Devengado Acumulado	Saldo por Devengar
	(A)	(B)	C = (A - B)
SERVICIOS DE EDUCACIÓN PREESCOLAR	74,983,992.80	7,310,096.10	67,673,896.70
FORMACIÓN CONTÍNUA Y CAPACITACIÓN	78,790,970.97	5,240,653.17	73,550,317.80
SERVICIOS ADMINISTRATIVOS FINANCIEROS PROYECTOS BANCO MUNDIAL	32,546,766.06	30,111,305.72	2,435,460.34
Preparación de estudios técnicos para tratar puntos peligrosos de Seguridad Vial	9,405,176.21	9,405,176.21	0.00
Supervisión Mejoramiento de la Carretera La Garita - Empalme Tipitapa	1,721,574.67	996,025.37	725,549.30
Mejoramiento de la carretera La Garita - Empalme Tipitapa	50,711,853.17	50,711,853.17	0.00
Mejoramiento de la carretera Las Piedrecitas (Km. 6+830) - Mateare	231,861,539.34	231,861,539.34	0.00
Supervisión para el mejoramiento de la carretera Las Piedrecitas (Km. 6+830) - Mateare	6,003,810.87	5,864,817.84	138,993.03
Mejoramiento del camino Macuelizo - Santa María en el departamento de Nueva Segovia	106,525,769.00	60,415,095.41	46,110,673.59
Supervisión para el mejoramiento del camino Macuelizo - Santa María en el departamento de Nueva Segovia	10,108,758.00	5,496,178.54	4,612,579.46
Supervisión para el mejoramiento de la carretera Granada - Malacatoya	7,129,573.00	4,052,252.98	3,077,320.02
Mejoramiento de la carretera Granada - Malacatoya	75,669,124.00	34,654,750.09	41,014,373.91
Supervisión para el mejoramiento del camino Cárdenas - Colón	6,960,877.00	2,151,902.94	4,808,974.06
Mejoramiento del camino Cárdenas - Colón	63,871,108.23	5,260,575.72	58,610,532.51
Supervisión para el mejoramiento del camino La Libertad - San Pedro de Lóvago	4,204,241.25	4,204,241.25	0.00
Mejoramiento del camino La libertad - San Pedro de Lóvago	12,742,783.70	12,311,318.13	431,465.57
FORTALECIMIENTO INSTITUCIONAL	54,369,811.58	18,095,771.93	36,274,039.65
CENTRO DE DIAGNÓSTICO NACIONAL	4,862,431.85	2,768,807.22	2,093,624.63
DOCENCIA E INVESTIGACIÓN	19,427,030.33	9,430,249.48	9,996,780.85
MEDICINA NATURAL Y TERAPIAS COMPLEMENTARIAS	5,849,052.86	1,895,269.74	3,953,783.12
Supervisión para la Habilitación de seroteca del Centro Nacional de Dianóstico y Referencia	5,003.00	0.00	5,003.00
Habilitación de seroteca del Centro Nacional de Diagnóstico y Referencia	100,000.00	0.00	100,000.00
Estudios de preinversión para construcción de seroteca del Centro Nacional de Diagnóstico y Referencia	104,367.00	0.00	104,367.00
Equipamiento de centro de mantenimiento de equipos médicos de Managua	600,000.00	0.00	600,000.00
Habilitación del centro de mantenimiento de equipos médicos de Managua	9,850,000.00	0.00	9,850,000.00
Estudios de preinversión para la habilitación del centro de mantenimiento de equipos médicos de Managua	150,000.00	0.00	150,000.00
Mejoramiento de laboratorios de virología y tuberculosis del Centro Nacional de Diagnóstico y Referencia en Managua	124,023.00	0.00	124,023.00
Estudios de preinversión para el mejoramiento del edificio autoridad nacional de regulación sanitaria	374,629.00	0.00	374,629.00
DIRECCIÓN Y COORDINACIÓN TÉCNICA LOCAL	29,369,638.49	752,627.67	28,617,010.82

Cuadro No. 34

Gobierno de la República de Nicaragua

Ministerio de Hacienda y Crédito Público

EJECUCIÓN DE PRÉSTAMOS Y DONACIONES EXTERNAS POR ORGANISMO FINANCIADOR

1 : 17/7/2020
1 : 09:23:50
1 : WHuete-009
1 : 1



Ejercicio Presupuestario : 2020

Mes Inicial : Enero

Mes Final : Junio

Moneda : CÓRDOBA

Descripción	Presupuesto Actualizado	Devengado Acumulado	Saldo por Devengar
	(A)	(B)	C = (A - B)
Equipamiento de laboratorio epidemiológico regional en Estelí	100,000.00	0.00	100,000.00
CAMPAÑAS DE PROMOCIÓN Y EDUCACIÓN EN SALUD	4,811,022.00	2,445,838.24	2,365,183.76
GESTIÓN DE LA RED COMUNITARIA	1,008,211.25	0.00	1,008,211.25
JORNADAS DEL PODER CIUDADANO EN SALUD	3,432,384.00	0.00	3,432,384.00
CONTROL Y VIGILANCIA DE ENFERMEDADES TRANSMITIDAS POR VECTORES, AGUA, ALIMENTOS Y DESECHOS	30,759,500.15	9,774,444.34	20,985,055.81
SERVICIOS DE APOYO AL DIAGNÓSTICO	19,342,579.36	0.00	19,342,579.36
GESTIÓN TÉCNICA ADMINISTRATIVA	9,848,122.00	1,951,533.30	7,896,588.70
EXTENSIÓN DE COBERTURA	126,329,471.45	0.00	126,329,471.45
SERVICIOS DE HOSPITALIZACIÓN	631,950.00	0.00	631,950.00
SERVICIOS DE HOSPITALIZACIÓN MÉDICOS Y/O QUIRÚRGICOS	6,029,478.00	0.00	6,029,478.00
SERVICIOS DE APOYO AL DIAGNÓSTICO	3,116,300.60	0.00	3,116,300.60
GESTIÓN TÉCNICA ADMINISTRATIVA HOSPITALARIA	27,286,016.08	6,495,188.01	20,790,828.07
Estudios de factibilidad para construcción del hospital departamental en Las Minas	14,006,716.00	0.00	14,006,716.00
Estudios de Preinversión para el mejoramiento del bloque quirúrgico del hospital regional Ernesto Sequerira en Bluefields	114,422.00	0.00	114,422.00
Estudios de Preinversión para el mejoramiento del área de emergencia en el Hospital departamental Gaspar García Laviana en Rivas	155,949.00	0.00	155,949.00
ORDENAMIENTO DE LA PROPIEDAD	357,983,202.00	146,622,203.75	211,360,998.25
Fondo de la Organización de los Países Exportadores de Petróleo para el Desarrollo Internacional	385,632,939.00	348,617,795.63	37,015,143.37
Supervisión para el mejoramiento de la carretera Río Blanco - Bocana de Paiwas	5,122,670.00	2,477,532.73	2,645,137.27
Mejoramiento de la carretera Río Blanco- Bocana de Paiwas	90,382,337.52	62,927,067.92	27,455,269.60
Supervisión para el mejoramiento del camino Achuapa – San Juan de Limay	4,962,456.36	3,308,302.97	1,654,153.39
Mejoramiento del camino Achuapa – San Juan de Limay	250,111,505.12	249,938,581.73	172,923.39
EMPRESA NACIONAL DE TRANSMISION ELÉCTRICA	2,435,230.00	1,971,077.76	464,152.24
Adquisición de materiales para proyectos de electrificación rural en la RACCN	15,265,700.00	15,265,699.72	0.28
Adquisición de materiales para proyectos de electrificación asentamientos RACCN	17,353,040.00	12,729,532.80	4,623,507.20
Fondo Internacional de Desarrollo Agrícola	200,828,250.00	72,356,802.50	128,471,447.50
Desarrollo sostenible de los medios de vida de las familias en el corredor seco	179,561,043.00	63,763,393.76	115,797,649.24
SERVICIOS DE FOMENTO DE LA AGROINDUSTRIA RURAL Y LA AGREGACIÓN DE VALOR (NICADAPTA)	21,267,207.00	8,593,408.74	12,673,798.26
Total	12,798,779,746.78	6,597,203,864.97	6,201,575,881.81

Cuadro No. 35

Reporte: SCPEP005
Ambiente : PRODUCCIÓN

REPÚBLICA DE NICARAGUA
MINISTERIO DE HACIENDA Y CRÉDITO PÚBLICO
Reporte de Ejecución de Práctica de Género
PERIODO DESDE: 01.Enero HASTA: 06.Junio

Fecha: 6/7/2020
Hora: 8:36 AM
Usuario: WVelasquez-009
Página: 1 de 2

NIVEL/ ENTIDAD/ PROGRAMA	PRESUPUESTO ACTUALIZADO (1)	DEVENGADO ACTUALIZADO (2)	PRESUPUESTO ACTUALIZADO PRACTICA/GENERO (3)	DEVENGADO ACUMULADO PRACTICA/GENERO (4)	GRADO DE EJECUCION (4/3) * 100 (5)
I .MEJORAR EN FORMA DIRECTA LAS NECESIDADES Y GARANTIZAR LOS DERECHOS PARTICULARES DE LAS MUJERES	1,027,537,178.36	520,030,246.14	248,988,321.95	185,650,791.04	
006 MINISTERIO DE GOBERNACIÓN	225,911,302.26	106,112,293.00	22,252,263.27	10,452,060.86	
013 MIGRACIÓN Y EXTRANJERÍA	225,911,302.26	106,112,293.00	22,252,263.27	10,452,060.86	46.97
009 MINISTERIO DE HACIENDA Y CRÉDITO PÚBLICO	219,278,644.70	87,577,325.91	6,320,098.48	2,787,969.94	
001 ACTIVIDADES CENTRALES	190,232,581.38	74,683,547.71	342,418.65	134,430.39	39.26
012 FUNCIÓN PÚBLICA	29,046,063.32	12,893,778.20	5,977,679.83	2,653,539.55	44.39
012 MINISTERIO AGROPECUARIO	36,596,449.48	13,205,885.69	7,044,816.52	2,542,133.00	
026 SERVICIOS DE MONITOREO A LA PRODUCCIÓN	36,596,449.48	13,205,885.69	7,044,816.52	2,542,133.00	36.09
015 MINISTERIO DEL TRABAJO	64,105,742.71	33,501,059.44	45,688,002.04	23,908,910.73	
011 DERECHOS INDIVIDUALES, COLECTIVOS Y ASESORÍA	7,106,182.00	3,880,179.32	6,040,254.70	3,298,152.42	54.60
012 HIGIENE Y SEGURIDAD EN EL TRABAJO	6,163,727.23	3,223,859.78	3,328,412.70	1,740,884.28	52.30
013 POLÍTICAS ACTIVAS DE TRABAJO Y SALARIOS	6,118,760.00	3,266,331.57	5,017,383.20	2,678,391.89	53.38
014 INSPECCIÓN DEL TRABAJO	44,717,073.48	23,130,688.77	31,301,951.44	16,191,482.14	51.73
017 MINISTERIO DE LA FAMILIA, ADOLESCENCIA Y NIÑEZ	327,496,069.21	136,853,257.22	18,405,279.09	7,691,153.06	
019 PROMOCIÓN Y PREVENCIÓN DE LOS DERECHOS DEL NNA Y	327,496,069.21	136,853,257.22	18,405,279.09	7,691,153.06	41.79
019 MINISTERIO DE ECONOMÍA FAMILIAR, COMUNITARIA,	154,148,970.00	142,780,424.88	149,277,862.55	138,268,563.45	
016 PROGRAMA PRODUCTIVO ALIMENTARIO	154,148,970.00	142,780,424.88	149,277,862.55	138,268,563.45	92.62
II .FORTALECER LOS GASTOS SOCIALES DIRIGIDOS AL ACCESO A BIENES Y SERVICIOS DE CUIDADO HUMANO Y DE REPRODUCCIÓN	14,271,157,178.69	7,866,573,068.74	11,705,490,521.82	6,527,185,316.19	
006 MINISTERIO DE GOBERNACIÓN	225,911,302.26	106,112,293.00	90,613,023.34	42,561,640.72	
013 MIGRACIÓN Y EXTRANJERÍA	225,911,302.26	106,112,293.00	90,613,023.34	42,561,640.72	46.97
009 MINISTERIO DE HACIENDA Y CRÉDITO PÚBLICO	219,278,644.70	87,577,325.91	14,017,944.21	5,716,018.28	

Cuadro No. 35

Reporte: SCPEP005
Ambiente : PRODUCCIÓN

REPÚBLICA DE NICARAGUA
MINISTERIO DE HACIENDA Y CRÉDITO PÚBLICO
Reporte de Ejecución de Práctica de Género
PERIODO DESDE: 01.Enero HASTA: 06.Junio

Fecha: 6/7/2020
Hora: 8:36 AM
Usuario: WVelasquez-009
Página: 2 de 2

NIVEL/ ENTIDAD/ PROGRAMA	PRESUPUESTO ACTUALIZADO (1)	DEVENGADO ACTUALIZADO (2)	PRESUPUESTO ACTUALIZADO PRACTICA/GENERO (3)	DEVENGADO ACUMULADO PRACTICA/GENERO (4)	GRADO DE EJECUCION (4/3) * 100 (5)
001 ACTIVIDADES CENTRALES	190,232,581.38	74,683,547.71	9,873,070.97	3,876,076.13	39.26
012 FUNCIÓN PÚBLICA	29,046,063.32	12,893,778.20	4,144,873.24	1,839,942.15	44.39
014 MINISTERIO DE SALUD	13,492,307,435.29	7,532,806,332.83	11,587,840,966.06	6,473,221,174.28	
016 ATENCIÓN INTEGRAL EN EL PRIMER NIVEL DE ATENCIÓN	6,357,568,010.47	3,641,596,367.37	5,594,659,849.21	3,204,604,803.29	57.28
017 ATENCIÓN DE SALUD HOSPITALARIA	7,134,739,424.82	3,891,209,965.46	5,993,181,116.85	3,268,616,370.99	54.54
015 MINISTERIO DEL TRABAJO	6,163,727.23	3,223,859.78	2,342,216.35	1,225,066.72	
012 HIGIENE Y SEGURIDAD EN EL TRABAJO	6,163,727.23	3,223,859.78	2,342,216.35	1,225,066.72	52.30
017 MINISTERIO DE LA FAMILIA, ADOLESCENCIA Y NIÑEZ	327,496,069.21	136,853,257.22	10,676,371.86	4,461,416.19	
019 PROMOCIÓN Y PREVENCIÓN DE LOS DERECHOS DEL NNA Y	327,496,069.21	136,853,257.22	10,676,371.86	4,461,416.19	41.79
III .FORMACIÓN, EDUCACIÓN Y PROMOCIÓN ORIENTADA A MEJORAR LAS RELACIONES DE GÉNERO	1,488,981,691.96	696,052,218.49	34,280,853.90	16,210,861.79	
006 MINISTERIO DE GOBERNACIÓN	1,149,193,073.11	553,358,596.73	18,738,166.74	9,013,816.67	
012 SISTEMA PENITENCIARIO NACIONAL	769,680,393.16	370,667,786.88	11,237,333.74	5,411,749.69	48.16
013 MIGRACIÓN Y EXTRANJERÍA	225,911,302.26	106,112,293.00	4,766,728.48	2,238,969.38	46.97
014 BOMBEROS DE NICARAGUA	153,601,377.69	76,578,516.85	2,734,104.52	1,363,097.60	49.86
017 MINISTERIO DE LA FAMILIA, ADOLESCENCIA Y NIÑEZ	327,496,069.21	136,853,257.22	3,274,960.69	1,368,532.57	
019 PROMOCIÓN Y PREVENCIÓN DE LOS DERECHOS DEL NNA Y	327,496,069.21	136,853,257.22	3,274,960.69	1,368,532.57	41.79
020 MINISTERIO DE LA MUJER	12,292,549.64	5,840,364.54	12,267,726.47	5,828,512.55	
012 FORMACIÓN PARA LA EQUIDAD DE GÉNERO	4,141,381.00	2,014,505.23	4,133,098.24	2,010,476.22	48.64
013 INSTITUCIONALIZACIÓN DE LAS PRÁCTICAS DE GÉNERO	2,696,037.00	1,302,623.26	2,687,679.29	1,298,585.13	48.32
015 PROMOCIÓN DE DERECHOS Y PROTAGONISMO DE LA MUJER	5,455,131.64	2,523,236.05	5,446,948.94	2,519,451.20	46.25

Cuadro No. 36

Reporte: SCPEP006
Ambiente : PRODUCCIÓN

REPÚBLICA DE NICARAGUA
MINISTERIO DE HACIENDA Y CRÉDITO PÚBLICO

CLASIFICACIÓN DEL GASTO PÚBLICO EN CAMBIO CLIMÁTICO, GESTIÓN DE RIESGOS ANTE DESASTRES Y GESTIÓN AMBIENTAL GENERAL

PERIODO DESDE: 01.Enero HASTA: 06.Junio

Fecha: 6/7/2020
Hora: 8:45 AM
Usuario: WVelasquez-009
Página: 1 de 3

Entidad/ Calificador/ Programa	PRESUPUESTO ACTUALIZADO (1)	DEVENGADO ACUMULADO (2)	GRADO DE EJECUCION DEVENGADO %	SALDO POR DEVENGAR (1)-(2)
010 - Ministerio de Fomento, Industria y Comercio	1,080,835.00	570,510.16	52.784	510,324.84
04-GESTIÓN AMBIENTAL GENERAL	1,080,835.00	570,510.16	52.784	510,324.84
010001-ACTIVIDADES CENTRALES	1,080,835.00	570,510.16	52.784	510,324.84
011 - Ministerio de Educación	6,627,396.00	2,329,377.55	35.148	4,298,018.45
04-GESTIÓN AMBIENTAL GENERAL	6,627,396.00	2,329,377.55	35.148	4,298,018.45
011001-ACTIVIDADES CENTRALES	6,627,396.00	2,329,377.55	35.148	4,298,018.45
012 - Ministerio Agropecuario	325,195,624.78	153,035,725.36	47.06	172,159,899.42
01-ADAPTACIÓN AL CAMBIO CLIMÁTICO (ACC) Y REDUCCIÓN DEL RIESGO DE DESASTRES	325,195,624.78	153,035,725.36	47.06	172,159,899.42
012015-SERVICIOS DE NORMACIÓN, POLÍTICAS Y ESTRATEGIAS DEL SECTOR	6,656,377.75	3,488,854.79	52.414	3,167,522.96
012026-SERVICIOS DE MONITOREO A LA PRODUCCIÓN AGROPECUARIA	36,596,449.48	13,205,885.69	36.085	23,390,563.79
012027-IMPLEMENTACIÓN DE POLÍTICAS Y MONITOREO A LA PRODUCCIÓN DEL SECTOR	30,311,773.55	16,130,770.18	53.216	14,181,003.37
012099-PARTIDAS NO ASIGNABLES A PROGRAMAS	251,631,024.00	120,210,214.70	47.772	131,420,809.30
013 - Ministerio de Transporte e Infraestructura	175,210,865.92	43,173,745.70	24.641	132,037,120.22
01-ADAPTACIÓN AL CAMBIO CLIMÁTICO (ACC) Y REDUCCIÓN DEL RIESGO DE DESASTRES	164,845,233.72	39,471,257.16	23.944	125,373,976.56
013001-ACTIVIDADES CENTRALES	385,236.00	208,525.09	54.129	176,710.91
013014-CONSTRUCCIÓN DE CARRETERAS	164,459,997.72	39,262,732.07	23.874	125,197,265.65
04-GESTIÓN AMBIENTAL GENERAL	10,365,632.20	3,702,488.54	35.719	6,663,143.66
013001-ACTIVIDADES CENTRALES	9,451,232.20	3,662,112.58	38.747	5,789,119.62
013012-NORMACIÓN Y CONTROL SERVICIOS, TRANSPORTE ACUÁTICO	208,800.00	0.00	0.00	208,800.00
013014-CONSTRUCCIÓN DE CARRETERAS	705,600.00	40,375.96	5.722	665,224.04
014 - Ministerio de Salud	568,680,951.29	188,499,618.93	33.147	380,181,332.36
04-GESTIÓN AMBIENTAL GENERAL	568,680,951.29	188,499,618.93	33.147	380,181,332.36
014001-ACTIVIDADES CENTRALES	35,048,124.86	6,096,111.10	17.394	28,952,013.76
014014-PROMOCIÓN DE LA SALUD Y PREVENCIÓN DE ENFERMEDADES	533,632,826.43	182,403,507.83	34.181	351,229,318.60
016 - Ministerio del Ambiente y de los Recursos Naturales	231,172,004.00	111,285,443.62	48.14	119,886,560.38
01-ADAPTACIÓN AL CAMBIO CLIMÁTICO (ACC) Y REDUCCIÓN DEL RIESGO DE DESASTRES	19,723,083.99	13,360,639.72	67.741	6,362,444.27
016001-ACTIVIDADES CENTRALES	693,414.99	11,921.54	1.719	681,493.45
016013-SERVICIOS DE CONSERVACIÓN, MANEJO Y NORMACIÓN DE ÁREA PROTEGIDA,	1,337,257.00	67,903.75	5.078	1,269,353.25
016018-SERVICIOS DE ADAPTACIÓN Y MITIGACIÓN AL CAMBIO CLIMÁTICO	17,692,412.00	13,280,814.43	75.065	4,411,597.57
03-MITIGACIÓN AL CAMBIO CLIMÁTICO	549,670.00	195,024.01	35.48	354,645.99
016012-SERVICIOS DE PROTECCIÓN Y MEJORAMIENTO DE LA CALIDAD AMBIENTAL	549,670.00	195,024.01	35.48	354,645.99
04-GESTIÓN AMBIENTAL GENERAL	210,899,250.01	97,729,779.89	46.34	113,169,470.12
016001-ACTIVIDADES CENTRALES	76,611,539.82	47,087,471.43	61.463	29,524,068.39

Cuadro No. 36

Reporte: SCPEP006
Ambiente : PRODUCCIÓN

REPÚBLICA DE NICARAGUA
MINISTERIO DE HACIENDA Y CRÉDITO PÚBLICO

CLASIFICACIÓN DEL GASTO PÚBLICO EN CAMBIO CLIMÁTICO, GESTIÓN DE RIESGOS ANTE DESASTRES Y GESTIÓN AMBIENTAL GENERAL

Fecha: 6/7/2020
Hora: 8:45 AM
Usuario: WVelasquez-009
Página: 2 de 3

PERIODO DESDE: 01.Enero HASTA: 06.Junio

Entidad/ Calificador/ Programa	PRESUPUESTO ACTUALIZADO (1)	DEVENGADO ACUMULADO (2)	GRADO DE EJECUCION DEVENGADO %	SALDO POR DEVENGAR (1)-(2)
016012-SERVICIOS DE PROTECCIÓN Y MEJORAMIENTO DE LA CALIDAD AMBIENTAL	8,224,206.99	4,305,107.98	52.347	3,919,099.01
016013-SERVICIOS DE CONSERVACIÓN, MANEJO Y NORMACIÓN DE ÁREA PROTEGIDA,	18,616,778.64	9,832,081.90	52.813	8,784,696.74
016015-IMPLEMENTACIÓN DE LA DESCONCENTRACIÓN EN LA GESTIÓN AMBIENTAL	107,446,724.56	36,505,118.58	33.975	70,941,605.98
018 - Ministerio de Energía y Minas	204,835,807.41	58,908,693.23	28.759	145,927,114.18
03-MITIGACIÓN AL CAMBIO CLIMÁTICO	178,981,864.63	47,590,930.09	26.59	131,390,934.54
018011-ELECTRICIDAD Y RECURSOS RENOVABLES	178,981,864.63	47,590,930.09	26.59	131,390,934.54
04-GESTIÓN AMBIENTAL GENERAL	25,853,942.78	11,317,763.14	43.776	14,536,179.64
018001-ACTIVIDADES CENTRALES	10,045,618.78	4,897,899.50	48.757	5,147,719.28
018011-ELECTRICIDAD Y RECURSOS RENOVABLES	606,050.00	0.00	0.00	606,050.00
018012-ADMINISTRACIÓN DE LOS RECURSOS DE HIDROCARBUROS	14,403,116.00	5,985,027.91	41.554	8,418,088.09
018013-ADMINISTRACIÓN DE LOS RECURSOS GEOLÓGICOS Y MINEROS	799,158.00	434,835.73	54.412	364,322.27
019 - Ministerio de Economía Familiar, Comunitaria, Cooperativa y Asociativa	443,331,841.00	134,597,199.57	30.36	308,734,641.43
01-ADAPTACIÓN AL CAMBIO CLIMÁTICO (ACC) Y REDUCCIÓN DEL RIESGO DE DESASTRES	443,331,841.00	134,597,199.57	30.36	308,734,641.43
019011-FOMENTO DE LA AGRICULTURA FAMILIAR	380,929,602.00	100,813,079.70	26.465	280,116,522.30
019012-SERVICIOS PARA LA ADOPCION DE TECNOLOGIAS Y AGROINDUSTRIA	62,402,239.00	33,784,119.87	54.139	28,618,119.13
097 - Asignaciones y Subvenciones	490,448,912.00	248,274,110.23	50.622	242,174,801.77
01-ADAPTACIÓN AL CAMBIO CLIMÁTICO (ACC) Y REDUCCIÓN DEL RIESGO DE DESASTRES	490,448,912.00	248,274,110.23	50.622	242,174,801.77
097031-INSTITUTO NACIONAL FORESTAL	151,340,544.00	70,869,336.08	46.828	80,471,207.92
097036-INSTITUTO NICARAGUENSE DE ESTUDIOS TERRITORIALES	215,475,306.00	109,148,581.15	50.655	106,326,724.85
097045-SISTEMA NACIONAL PARA LA PREVENCIÓN, MITIGACION Y ATENCIÓN DE	123,633,062.00	68,256,193.00	55.209	55,376,869.00
Total General ==>	2,446,584,237.40	940,674,424.35	38.448	1,505,909,813.05

Cuadro No. 36

Resumen por Calificador	PRESUPUESTO ACTUALIZADO (1)	DEVENGADO ACUMULADO (2)	GRADO DE EJECUCION DEVENGADO %	SALDO POR DEVENGAR (1)-(2)
01-ADAPTACIÓN AL CAMBIO CLIMÁTICO (ACC) Y REDUCCIÓN DEL RIESGO DE DESASTRES (RRD)	1,443,544,695.49	588,738,932.04	40.784	854,805,763.45
03-MITIGACIÓN AL CAMBIO CLIMÁTICO	179,531,534.63	47,785,954.10	26.617	131,745,580.53
04-GESTIÓN AMBIENTAL GENERAL	823,508,007.28	304,149,538.21	36.933	519,358,469.07

Cuadro No. 37

Detalle de Incorporaciones (Ampliaciones)
Institución / Proyecto o Actividad/Fuente
Período Enero - Junio 2020
Córdobas

INSTITUCIÓN / FUENTE / PROYECTO O ACTIVIDAD	Total	%
PRESIDENCIA DE LA REPUBLICA	1,354,194.00	0.1
DONACIONES EXTERNAS 2/	1,354,194.00	
República de China (Taiwán)	1,018,902.00	
Servicio del Sistema Nacional de Televisión	1,018,902.00	
Otros Organismos No Gubernamentales Externos	335,292.00	
Servicios del Sistema Nacional de Televisión	335,292.00	
MINISTERIO DE HACIENDA Y CREDITO PUBLICO	63,784,409.00	3.8
PRESTAMO EXTERNO 2/	63,784,409.00	
Banco Interamericano de Desarrollo	48,110,563.00	
Adaptación y Desarrollo SIGAF	48,110,563.00	
Banco Mundial	15,673,846.00	
Coordinación Técnica PMSAF	26,195.00	
Servicios Administrativos y Financieros del PMSAF	368,558.00	
Evaluación Final realizada	2,783,120.00	
Adaptación y Desarrollo SIGAF	1,931,545.00	
Infraestructura Tecnológica	9,784,064.00	
Capacitación Func. y apoyo Log., para Implementación del SIGAF	591,082.00	
Fortalecimiento de las Capacidades Institucionales	189,282.00	
MINISTERIO DE EDUCACION	177,885,568.56	10.6
DONACIONES EXTERNAS 3/	2,187,593.40	
Estados Unidos de Norteamérica	2,187,593.40	
Seguridad Alimentaria y Nutricional Educación Primaria	1,728,198.78	
Seguridad Alimentaria y Nutricional Educación Inicial (Preescolar)	459,394.62	
DONACIONES EXTERNAS 2/	51,000,000.00	
Unión Europea	51,000,000.00	
Servicios de coordinación de Programas y Proyectos	51,000,000.00	
PRESTAMO EXTERNO 2/	124,697,975.16	
Banco Mundial	62,280,200.80	
Mejoramiento del Centro escolar La Constancia en San Sebastian de Yalí	200,000.00	
Mejoramiento del Centro escolar Angel Salazar Rivera en Morrito	3,831,276.00	
Mejoramiento del Centro escolar El Empalme en Rosita	10,000,000.00	
Dotación de mobiliario en el centro escolar Andrés Castro en Rosita	55,641.00	
Mejoramiento del centro escolar Andrés Castro en Rosita	4,039,598.00	
Dotación de mobiliario en el centro escolar Alexis Argüello en Siuna	48,086.00	
Mejoramiento del centro escolar Alexis Argüello en Siuna	2,708,067.00	
Mejoramiento del centro escolar Nueva Esperanza en la Cruz de Río Grande	10,000,000.00	
Dotación de mobiliario en el centro escolar San Pedro del Norte en Paiwas	310,229.00	
Mejoramiento del centro escolar San Pedro del Norte en Paiwas	9,266,990.00	
Mejoramiento del centro escolar San Rafael en el Tortuguero	10,807,285.00	
Mejoramiento del centro escolar San Luis en Rosita	2,986,280.00	
Servicios de Educación Preescolar	8,026,748.80	
España	62,417,774.36	
Servicios de Educación Secundaria Formal	62,417,774.36	
MINISTERIO AGROPECUARIO	15,000,000.00	0.9
RENTAS CON DESTINO ESPECIFICO 1/	15,000,000.00	
Seguimiento y Evaluación a la Producción	2,000.00	
Gestión y Seguimiento a las Estadísticas Agropecuarias	5,606,140.00	
Procesamiento y Análisis de la Información del Sector Agropecuaria	2,000.00	
Dirección y Coordinación	7,164,058.55	
Dirección y Coordinación de Implementación de Políticas y Monitoreo a la Producción del Sector Agropecuario	949,317.90	
Servicios de Implementación de Políticas y Monitoreo a la Producción a Nivel Territorial	1,276,483.55	
MINISTERIO DE TRANSPORTE E INFRAESTRUCTURA	1,013,700,004.11	60.3
PRESTAMO EXTERNO 2/	1,013,700,004.11	
Banco Centroamericano de Integración Económica	940,283,258.61	
Mejoramiento de la carretera Mulukukú - Siuna, Tramo 1: Est.257+223 - Est. 280+213	39,691,749.00	
Mejoramiento de la carretera Mulukukú - Siuna, Tramo 2: Est.280+213 - Est. 301+833	42,869,351.61	
Mejoramiento del Camino San Francisco Libre - Los Zarzales	3,000.00	
Supervisión para el Mejoramiento del Camino San Francisco Libre - Los Zarzales	2,000.00	
Supervisión para el Mejoramiento de la Carretera Rosita - Bonanza	2,000.00	
Mejoramiento de la Carretera Rosita - Bonanza	3,000.00	
Supervisión para el Mejoramiento de la Carretera Nejapa - El Crucero - Diriamba - Jinotepe - Nandaime	4,816,591.00	
Mejoramiento del Tramo de carretera Nejapa - El Crucero - Diriamba. Est.8+820 a Est.42+140	113,834,443.00	
Mejoramiento del Tramo de carretera Diriamba - Jinotepe - Nandaime. Est.42+140 a Est.66+950	141,799,717.00	
Supervisión para el Mejoramiento del Camino Empalme Esquipulas - Empalme San Dionisio	2,000.00	
Mejoramiento del Camino Empalme Esquipulas - Empalme San Dionisio	3,000.00	
Mejoramiento del Camino el Boquete - Santa Ana en los Municipios de el Crucero y Villa Carlos Fonseca	102,782,102.00	
Supervisión para el Mejoramiento del Camino el Boquete - Santa Ana en los Municipios de el Crucero y Villa Carlos Fonseca	4,040,314.00	

Detalle de Incorporaciones (Ampliaciones)

Institución / Proyecto o Actividad/Fuente

Período Enero - Junio 2020

Córdobas

INSTITUCIÓN / FUENTE / PROYECTO O ACTIVIDAD	Total	%
Mejoramiento del acceso a la Ciudad de Chinandega	3,000.00	
Supervisión para el Mejoramiento del acceso a la Ciudad de Chinandega	2,000.00	
Mejoramiento del Camino Malacatoya - Victoria de Julio	72,351,924.00	
Supervisión para el Mejoramiento del Camino Malacatoya - Victoria de Julio	706,314.00	
Supervisión para el Mejoramiento del Camino El Rama - Empalme Kukra Hill - Laguna de Perlas	10,555,593.00	
Mejoramiento del Camino El Rama - Empalme Kukra Hill - Laguna de Perlas. Tramo II: Est.312+985 - Est.286+695	49,251,620.00	
Mejoramiento de accesos viales a la Ciudad de León	127,016,577.00	
Supervisión para el Mejoramiento de accesos viales a la Ciudad de León	2,792,993.00	
Mejoramiento de la carretera Rosita - Sahsa, Tramo II: Est.24+600 - Est.52+360	48,059,292.00	
Mejoramiento del Camino Estelí - El Aceituno - Sauce	3,000.00	
Supervisión para el Mejoramiento del Camino Estelí - El Aceituno - Sauce	2,000.00	
Supervisión para el Mejoramiento de la carretera Muy Muy - Matiguás - Río Blanco	2,019,901.00	
Mejoramiento de la carretera Muy Muy - Matiguás - Río Blanco, Tramo I: Est.137+440 a Est.159+956	29,577,100.00	
Mejoramiento de la carretera Muy Muy - Matiguás - Río Blanco, Tramo II: Est.159+956 a Est.177+948	44,760,281.00	
Mejoramiento de la carretera Muy Muy - Matiguás - Río Blanco, Tramo III: Est.177+948 a Est.193+940	95,225,194.00	
Supervisión para el Mejoramiento de la carretera La Garita - Rotonda El Coyotepe entre los municipios de Managua y Masay	1,542,625.00	
Mejoramiento de la carretera La Garita - Rotonda El Coyotepe entre los municipios de Managua y Masaya	2,583,339.00	
Mejoramiento de la carretera Siuna - Rosita, Tramo III: Puente Sang Sang Was N°2 - Poblado Rosita	3,956,238.00	
Supervisión para la ampliación de la carretera Tipitapa - San Benito	2,000.00	
Ampliación de la Carretera Tipitapa - San Benito	3,000.00	
Supervisión para la ampliación de la carretera Empalme Las Flores - Catarina - Guanacaste	2,000.00	
Ampliación de la carretera Empalme Las Flores - Catarina - Guanacaste	3,000.00	
Supervisión para el Mejoramiento del camino San José de los Remates - La Cañada en el Departamento de Boaco	2,000.00	
Mejoramiento del camino San José de los Remates - La Cañada en el Departamento de Boaco	3,000.00	
Supervisión para el Mejoramiento del camino Cuapa - La Libertad en el Departamento de Chontales	2,000.00	
Mejoramiento del camino Cuapa - La Libertad en el Departamento de Chontales	3,000.00	
Supervisión para el Mejoramiento del Camino Empalme Wanawana - San Pedro del Norte en el Municipio de Bocana de Paiw	2,000.00	
Mejoramiento del Camino Empalme Wanawana - San Pedro del Norte en el Municipio de Bocana de Paiwas	3,000.00	
Banco Interamericano de Desarrollo	37,866,089.00	
Servicios Administrativos Financieros Proyectos BID	37,866,089.00	
Banco Mundial	35,550,656.50	
Servicios Administrativos Financieros Proyecto Banco Mundial	9,735,102.06	
Mejoramiento de la Carretera Las Piedrecitas (Km.6+830) - Mateare	24,897,257.50	
Supervisión para el Mejoramiento de la Carretera Las Piedrecitas (Km.6+830) - Mateare	918,296.94	
MINISTERIO DE SALUD	73,522,423.00	4.4
DONACIONES EXTERNAS 2/	66,603,000.00	
República de China (Taiwán)	66,103,000.00	
Atención Dispensarizada a la Familia en la Comunidad	15,500,000.00	
Gestión Técnica Administrativa	7,835,993.34	
Servicios de Emergencia	1,466,478.37	
Gestión Técnica Administrativa Hospitalaria	697,528.29	
Control y Vigilancia de Enfermedades Transmitidas por Vectores Agua, Alimentos y Desechos	16,250,000.00	
Servicios de Hospitalización	24,353,000.00	
Fonsalud	500,000.00	
Fortalecimiento Institucional	500,000.00	
PRESTAMO EXTERNO 2/	6,919,423.00	
Banco Mundial	6,331,023.00	
Mejoramiento de Laboratorio de Virología y tuberculosis del Centro Nacional de Diagnóstico y Referencia en Managua	124,023.00	
Estudios de Preinversión para el Mejoramiento del Edificio autoridad nacional de regulación Sanitaria	374,629.00	
Estudios de Preinversión para el Mejoramiento del bloque quirúrgico del Hospital regional Ernesto Segueira en Bluefields	114,422.00	
Estudios de Preinversión para el Mejoramiento del área de emergencia en el Hospital departamental Gaspar García Laviana	155,949.00	
Dirección y Coordinación Técnica Local	5,562,000.00	
Banco Interamericano de Desarrollo	588,400.00	
Estudios de Preinversión para la construcción de la Casa Materna en el Viejo, Chinandega	310,000.00	
Estudios de Preinversión para el Mejoramiento del Centro de Salud Ernesto Hodgson en Puerto Cabezas, Bilwi	278,400.00	
MINISTERIO DEL TRABAJO	450,000.00	0.0
RENTAS CON DESTINO ESPECIFICO 1/	450,000.00	
Servicios Administrativos Financieros	350,000.00	
Dirección y Coordinación	100,000.00	
MINISTERIO DE LA FAMILIA, ADOLESCENCIA Y NINEZ	1,333,600.00	0.1
DONACIONES EXTERNAS 2/	1,333,600.00	
República de China (Taiwán)	1,333,600.00	
Implementación de la Política de Primera Infancia	1,333,600.00	
MINISTERIO DE ENERGIA Y MINAS	10,685,996.00	0.6
DONACIONES EXTERNAS 2/	3,729,293.00	
Fondo Nórdico de Desarrollo	3,729,293.00	
Estudio de factibilidad para sistemas de generación eólica en seis sitios	3,729,293.00	

Detalle de Incorporaciones (Ampliaciones)
Institución / Proyecto o Actividad/Fuente
Período Enero - Junio 2020
Córdoba

INSTITUCIÓN / FUENTE / PROYECTO O ACTIVIDAD	Total	%
PRESTAMO EXTERNO ^{2/}	6,956,703.00	
Banco Centroamericano de Integración Económica	6,956,703.00	
Suministro e Instalación de Torres de Enframamiento para Sistema de Climatización del Teatro Nacional Rubén Darío	4,820,200.00	
Administración Componente V PNER	2,136,503.00	
MINISTERIO DE ECONOMIA FAMILIAR, COMUNITARIA, COOPERATIVA Y ASOCIATIV/	58,234,472.14	3.5
DONACIONES EXTERNAS ^{2/}	58,234,472.14	
República de China (Taiwán)	49,814,868.00	
Capitalización y Asistencia Técnica	49,814,868.00	
GOBIERNO DE LA REPUBLICA DE ITALIA	8,419,604.14	
Servicios para el Mejoramiento de las Condiciones Productivas de la Producción Láctea	8,419,604.14	
POLICIA NACIONAL	2,675,132.54	0.2
DONACIONES EXTERNAS ^{2/}	2,675,132.54	
República de China (Taiwán)	2,675,132.54	
Servicios de Hospitalización Médicos y/o Quirúrgicos	2,675,132.54	
ASIGNACIONES Y SUBVENCIONES	262,525,059.43	15.6
DONACIONES EXTERNAS ^{2/}	57,972,547.31	
Banco Centroamericano de Integración Económica	34,170,400.00	
Sistema Nacional para la Prevención, Mitigación y Atención de Desastres	34,170,400.00	
Banco Interamericano de Desarrollo	23,802,147.31	
Instituto Nacional de Información de Desarrollo	23,802,147.31	
PRESTAMO EXTERNO ^{2/}	204,552,512.12	
Banco Centroamericano de Integración Económica	150,662,612.12	
Fondo de Inversión Social de Emergencia	3,668,562.12	
Empresa Nacional de Transmisión Eléctrica	146,994,050.00	
Banco Mundial	53,889,900.00	
Ordenamiento de la Propiedad	53,889,900.00	
TOTAL DE AMPLIACIONES	1,681,150,858.78	100.0

^{1/} De conformidad al Arto.53 de la Ley 550, Ley de Administración Financiera y del Régimen Presupuestario.

^{2/} De conformidad al Arto.13 de la Ley No.1010, Ley Anual de Presupuesto General de la República 2020.

^{3/} De conformidad al Arto.11 de la Ley No.1010, Ley Anual de Presupuesto General de la República 2020.