



**Aquí nos ilumina,
un Sol que no declina
El Sol que alumbra
las nuevas victorias
RUBÉN DARÍO**

Informe de Ejecución Presupuestaria Enero - Marzo 2020

**Ministerio de Hacienda y Crédito Público
Dirección General de Presupuesto
Abril, 2020**

INDICE

	Pág.
I Ley Anual de Presupuesto 2020 e Incorporaciones	1
II Resultado del Balance Fiscal	3
III Ejecución del Presupuesto de Ingresos	7
IV Ejecución del Presupuesto de Egresos	13
Anexo Estadístico	51
Cuadro N° 1 Balance Presupuestario de Ingresos y Gastos 2020	
Cuadro N° 2 Ingresos Percibidos Enero – Marzo 2020	
Cuadro N° 3 Ingresos Percibidos por Direcciones Recaudadoras	
Cuadro N° 4 Clasificación Económica	
Cuadro N° 5 Clasificación por Tipo y Grupo de Gasto	
Cuadro N° 6 Clasificación Económica por Fuente de Financiamiento	
Cuadro N° 7 Ejecución Presupuestaria del Gasto Institucional	
Cuadro N° 8 Gastos Totales - Asignaciones y Subvenciones por Programas	
Cuadro N° 8-A Subvenciones a Organizaciones sin fines de Lucro, Centros Culturales y Deportivos	
Cuadro N° 9 Clasificación Institucional Económico	
Cuadro N° 10 Asignaciones y Subvenciones por Tipo de Gasto	
Cuadro N° 11 Estructura Funcional del Gasto por Institución	
Cuadro N° 12 Estructura Funcional del Gasto de Asignaciones y Subvenciones	
Cuadro N° 13 Clasificación Económica Institucional (Devengado)	
Cuadro N° 14 Clasificación Económica del Gasto (Devengado) Asignaciones y Subvenciones	
Cuadro N° 15 Presupuesto devengado por Institución y Fuente de Financiamiento	
Cuadro N° 16 Asignaciones y Subvenciones por Programas y Fuente de Financiamiento	

Cuadro N° 17	Detalle del Gasto Devengado Institucional Corriente y Capital por Fuente de Financiamiento
Cuadro N° 18	Asignaciones y Subvenciones, por Programas, Tipo de Gasto y Fuente de Financiamiento
Cuadro N° 19	Gasto de Capital Proyectos y Otros, por Institución y Fuente de Financiamiento
Cuadro N° 20	Ejecución del Programa de Inversión Pública
Cuadro N° 21	Programa de Inversión Pública por Fuente de Financiamiento
Cuadro N° 22	Servicio de Deuda Pública Interna
Cuadro N° 23	Servicio de Deuda Pública Externa
Cuadro N° 24	Ejecución de Asignación Alivio HIPC de la Deuda Externa para Gasto en Pobreza (Gasto Total)
Cuadro N° 25	Ejecución de Asignación Alivio HIPC de la Deuda Externa para Gasto en Pobreza (Gasto Corriente)
Cuadro N° 26	Ejecución de Asignación Alivio HIPC de la Deuda Externa para Gasto en Pobreza (Gasto de Capital)
Cuadro N° 27	Gasto Institucional para Reducción de la Pobreza
Cuadro N° 28	Estrategia Reducción de la Pobreza por Fuente de Financiamiento
Cuadro N° 29	Universidades y Centros de Educación Técnica Superior
Cuadro N° 30	Transferencia Municipal – Total
Cuadro N° 31	Transferencias Corrientes a las Alcaldías Municipales
Cuadro N° 32	Transferencias de Capital a las Alcaldías Municipales
Cuadro N° 33	Ejecución Global de Préstamos y Donaciones Externas por Origen
Cuadro N° 34	Ejecución de Préstamos y Donaciones Externas por Organismo Financiador
Cuadro N° 35	Reporte de Ejecución de Práctica de Género
Cuadro N° 36	Clasificación del Gasto Público en Cambio Climático, Gestión de Riesgos ante Desastres y Gestión Ambiental
Cuadro N° 37	Detalle de Incorporaciones (Ampliaciones)

I. LEY ANUAL DE PRESUPUESTO 2020 E INCORPORACIONES

El Presupuesto General de la República 2020 fue formulado en consistencia con las prioridades definidas en el Programa Nacional de Desarrollo Humano (PNDH), Programa Económico Financiero (PEF) y los Planes y Compromisos de Buen Gobierno (PBG/CBG). En este entorno, los objetivos de la política fiscal 2020 son: Fortalecer el financiamiento del gasto en el mediano plazo con estabilidad del déficit fiscal; priorizar inversiones que impacten en el crecimiento y productividad; continuar con el proceso de racionalización del gasto tributario y la focalización de subsidios; fortalecer las finanzas de la seguridad social; gestión eficiente y austera del gasto público; cumplir oportunamente los compromisos de la deuda pública y protección del empleo público para asegurar la cobertura de los servicios públicos básicos a la población Nicaragüense.

En este contexto, el Presupuesto 2020 fue aprobado mediante Ley No.1010, correspondiendo al Presupuesto General de Ingresos el monto de C\$79,199.0 millones, el de Egresos de C\$80,901.6 millones, y como resultado un Déficit Presupuestario Global de C\$1,702.6 millones. El déficit se financia a través de la cooperación externa de donaciones y desembolsos de préstamos concesionales, así como de colocación de Bonos de la República de Nicaragua.

Por su parte, durante la ejecución del período enero/marzo 2020 se incorporó al Presupuesto General de Egresos el monto de C\$374.4 millones, de conformidad con lo establecido en el Artículo 13 de la Ley No. 1010, Ley Anual de Presupuesto General de la República 2020, y su distribución por fuente y destino es así:

1. A través de donación externa, el monto es de C\$68.7 millones y tiene como destino y fuente las siguientes instituciones:
 - a. Ministerio de Salud, el monto de C\$25.5 millones, procedente de la República de China Taiwán, dentro del Memorándum de Entendimiento 2017-2021, destinados para mantenimiento y reparación de infraestructura hospitalaria, productos farmacéuticos y medicinales, así como para equipo médico y de laboratorio.
 - b. Presidencia de la República, el monto de C\$1.4 millones, proveniente de:
 - República de China Taiwán, el monto de C\$1.0 millones, destinados a financiar el Sexto Foro Internacional de Televisión Educativa y Nuevas Tecnologías, Nicaragua 2019.
 - Universidad de Guadalajara – México, la suma de C\$0.4 millones, para el Festival de la Canción Nicaragüense Rafael Gastón Pérez.
 - c. Ministerio de Energía y Minas, el monto de C\$3.7 millones, proveniente del Fondo Nórdico de Desarrollo, dentro del Programa Nacional de Electrificación Sostenible y Energía Renovable (PNESER).

- d. Ministerio de la Familia, Adolescencia y Niñez, el monto de C\$1.3 millones, proveniente de la República de China Taiwán, destinado al mantenimiento y reparación de Centros de Desarrollo Infantil.
 - e. Policía Nacional, el monto de C\$2.7 millones, proveniente de la República de China Taiwán, dentro del convenio Memorando de Entendimiento 2017-2020, y destinado a financiar “Estudio y Diseño para la Construcción y equipamiento del Policlínico” para atención ambulatoria de adultos.
 - f. Sistema Nacional de Prevención, Mitigación y Atención de Desastres (SINAPRED), el monto de C\$34.1 millones, proveniente del Banco Centroamericano de Integración Económica (BCIE), y destinados a financiar actividades relacionadas para enfrentar la emergencia que se presenta en la República de Nicaragua por motivo de la expansión del virus COVID – 19.
2. A través de desembolsos de préstamos externos el monto incorporado es de C\$305.7 millones, teniendo como destino y fuente las siguientes instituciones:
- a. Ministerio de Transporte e Infraestructura, el monto de C\$120.4 millones y de conformidad con los siguientes convenios:
 - BID No.3577/BL-NI, Programa de Integración Vial, el monto de C\$21.8 millones.
 - BID No.3811/BL-NI, Programa de Integración Vial II, el monto de C\$4.0 millones.
 - BID No. 3353/BL-NI, Proyecto de Conectividad Vial de la Costa Atlántica, el monto de C\$12.0 millones.
 - BCIE No.2150, Mejoramiento de Caminos Rurales y Carreteras con conexión al Caribe Nic., el monto de C\$82.6 millones.
 - b. Ministerio de Educación, el monto de C\$116.7 millones, proveniente de los préstamos del Banco Mundial No. 6015/NI, con destino el Proyecto Alianza para la Calidad Educativa –ACE, el monto de C\$54.3 millones, y del préstamo Gobierno de España, con destino el Proyecto Mejoramiento de la Calidad Educativa por Medios de Aulas Digitales Móviles en Centros de Educación Secundaria, el monto de C\$62.4 millones.
 - c. Ministerio de Hacienda y Crédito Público, el monto de C\$63.8 millones, de conformidad con los siguientes convenios:
 - BID No.2422/BL-NI, Programa de Modernización del Sistema de Administración Financiera (PMSAF), el monto de C\$48.1 millones.
 - Banco Mundial No.5579-NI, Programa de Modernización del Sistema de Administración Financiera (PMSAF), el monto de C\$15.7 millones.
 - d. Ministerio de Energía y Minas, el monto de C\$4.8 millones, de conformidad con el préstamo BCIE No. 2050, del Programa Nacional de Electrificación Sostenible y Energía Renovable.

Como consecuencia de la incorporación del gasto con fuentes externas de donaciones y desembolsos de préstamos se registró el correspondiente aumento del financiamiento externo con estas fuentes, las cuales están contenidos en el Presupuesto actualizado.

Al adicionar al presupuesto inicial estas incorporaciones de egresos por C\$374.4 millones, se obtiene el Presupuesto anual actualizado de Egresos de C\$81,276.0 millones, con el correspondiente aumento del financiamiento externo de donaciones de C\$68.7 millones para alcanzar el monto de C\$1,959.0 millones y de desembolso de préstamos por C\$305.7 millones, para totalizar el financiamiento Externo Neto en C\$4,334.5 millones.

En resumen, el Balance Fiscal inicial y actualizado 2020 con sus variaciones se muestra a continuación:

Balance Fiscal Actualizado 2020
(Millones de Córdoba)

Concepto	Presupuesto Anual Inicial (1)	Presupuesto Anual Actualizado (2)	Variaciones	
			Absoluta 3 = (2-1)	Relativa (%) (4=2/1)
I Ingresos Totales	79,199.0	79,199.0	0.0	0.0
II Gastos Totales	80,901.6	81,276.0	374.4	0.5
III Déficit o Superávit Global (I-II)	(1,702.6)	(2,077.0)	(374.4)	22.0
IV Necesidad de Financ.	1,702.6	2,077.0	374.4	22.0
B. Donaciones Externas	1,890.3	1,959.0	68.7	3.6
C. Financ. Ext. Neto	4,028.8	4,334.5	305.7	7.6
D. Financ. Int. Neto	(4,216.5)	(4,216.5)	0.0	0.0

II. RESULTADO DEL BALANCE FISCAL

Durante el primer trimestre 2020, el desempeño de la gestión fiscal centró sus esfuerzos en fortalecer las capacidades de fiscalización conjunta (DGI y DGSA) para simplificar y elevar la recaudación y reducir los incentivos perversos, así como el estricto cumplimiento en aplicación de normativas y procesos en el otorgamiento de exenciones y exoneraciones de los tributos; fortalecer las acciones en la agilización de los desembolsos de recursos externos y de colocación de Bonos de la República de Nicaragua, a los efectos principalmente de garantizar el financiamiento de los programas y proyectos de inversión del presupuesto aprobado, en un entorno de austeridad, eficiencia y disciplina presupuestaria en el gasto público aprobado. En este contexto, los resultados de la ejecución presupuestaria enero/marzo 2020 muestran en términos generales un buen desempeño en correspondencia con el presupuesto aprobado y con relación a lo observado en igual período 2019, pues la recaudación presenta un importante grado de ejecución y dinamismo, y el gasto

evoluciona con austeridad y eficiencia. en relación, con el presupuesto anual y a lo programado para el período.

Consistente con lo anterior, la ejecución presupuestaria enero/marzo 2020, muestra lo siguiente:

1. Ingresos totales percibidos por el monto de C\$22,727.0 millones, que equivale a un grado de ejecución de 28.7% respecto al presupuesto anual y un sobrecumplimiento de la meta programada del período de 7.1%, que equivale a C\$1,502.1 millones. Con respecto a la recaudación observada de igual período 2019, muestra tasa de crecimiento de 10.4%, equivalente a C\$2,137.1 millones. Similar evolución presenta los ingresos tributarios, cuyo monto percibido de C\$21,351.4 millones, para un desempeño de 29.0% del presupuesto anual y son superiores 7.3% (C\$1,458.0 millones) a la meta programada del período y de 10.7% (C\$2,058.4 millones) respecto a lo observado enero/marzo 2019.

Del monto total percibido de C\$22,727.0 millones, 93.9% (C\$21,351.4 millones) provienen de los ingresos tributarios, principalmente del IR (C\$10,820.9 millones), IVA importado (C\$4,215.9 millones), IVA interno (C\$2,196.6 millones), Impuesto selectivo al consumo por importación o internación de bienes (C\$1,248.5 millones y conglobado a los combustibles (C\$1,205.1 millones), lo que muestra que los ingresos tributarios continúan siendo la principal fuente de ingresos. El resto proviene de la venta de bienes y servicios, rentas de la propiedad, transferencias y donaciones del sector público y otros ingresos no tributarios.

Los ingresos de este período 2020 alcanzan una cobertura de 112.1% del gasto total devengado del primer trimestre 2020, lo cual es mayor a lo programado del trimestre y un poco menor al observado en igual período del 2019 que fue de 122.1% y siguen siendo la principal fuente que financia al Presupuesto General de la República.

2. Gasto total devengado de C\$20,281.6 millones, para un grado de ejecución de 25.0% del presupuesto anual actualizado, siendo el desempeño para el gasto corriente de 24.5% y para el gasto de capital de 26.5%. Con respecto a lo observado del mismo período 2019, este monto es mayor 20.3% (C\$3,416.5 millones), con un gasto corriente que crece 17.7% (C\$2,360.4 millones), como consecuencia principalmente por el adelanto en 2020 del pago de los salarios del mes de abril al mes de marzo por el monto de C\$1,466.6 millones, por efecto de Semana Santa; en bienes y servicios (C\$453.5 millones), en particular en paquete escolar solidario, alimento para personas, servicios básicos, combustibles, y mantenimiento y reparación de edificios y equipos; en transferencia corriente al INSS (C\$176.3 millones) por el aporte estatal y pensiones especiales; el pago de energía eléctrica y agua potable a las Universidades (C\$89.5 millones) y servicio de intereses de la deuda pública (C\$216.2 millones). Por su parte, el gasto de capital que presenta incremento

de 30.0% (C\$1,056.1 millones), originado tanto con fuente interna que se aumenta C\$803.8 millones, como con fuente externa que registra tasa de crecimiento de 10.2% (C\$252.3 millones), en particular con la fuente de préstamos. También, este gasto muestra un mejor desempeño en relación al presupuesto anual actualizado con 26.5% versus 18.0% alcanzado en igual período 2019. Del monto de gasto de capital ejecutado en el período 2020 de C\$4,575.9 millones, 84.1% (C\$3,849.4 millones) se corresponde con el Programa de Inversión Pública (PIP).

En cuanto al gasto social y el gasto para el combate de la pobreza, estos presentan un desempeño similar a la evolución del gasto total, pues su grado de ejecución con respecto al presupuesto aprobado son de 24.7% y 25.5%, y con tasa de crecimiento de 27.7% y 24.9% respectivamente.

El gasto social al mes de marzo es de C\$11,350.0 millones y representa 55.9% del gasto total ejecutado (56.6% presupuesto anual actualizado). Los ministerios de Salud y Educación concentran el 68.7% (C\$7,798.3 millones) de este gasto y 38.4% del gasto total ejecutado, lo que ratifica la relevancia y priorización de estos sectores, que son eje estratégico fundamental del desarrollo y derecho humano.

3. Superávit global de la ejecución del primer trimestre 2020 de C\$2,445.4 millones, de un déficit del presupuesto anual actualizado de C\$2,077.0 millones. Este superávit de carácter temporal es consecuencia de mejora en los resultados de la recaudación tributaria, medidas de contención en la programación del gasto y fondos rotativos desembolsados pero pendientes de rendición a marzo 2020.

El resumen de la ejecución del balance fiscal enero-marzo 2020 se muestra a continuación:

Ejecución Enero - Marzo 2020
(Millones de Córdoba)

Concepto	Presupuesto Anual Actualizado (1)	Ejecución (2)	Saldo (3 = 1-2)	Grado de Ejecución % (4=2/1)
I Ingresos Totales	79,199.0	22,727.0	56,472.0	28.7
II Gastos Totales	81,276.0	20,281.6	60,994.4	25.0
III Déficit o Superávit Global (I-II)	(2,077.0)	2,445.4	(4,522.4)	(117.7)
IV Necesidad de Financ.	2,077.0	(2,445.4)	4,522.4	(117.7)
A. Donación Externa	1,959.0	202.0	1,757.0	10.3
B. Financ. Ext. Neto	4,334.5	1,778.9	2,555.6	41.0
C. Financ. Int. Neto	(4,216.5)	(4,426.3)	209.8	105.0

En las Necesidades de Financiamiento Neto, el resultado es el siguiente:

- a. Donaciones externas del período de C\$202.0 millones, que equivale a un grado de ejecución de 10.3% con respecto al presupuesto anual actualizado. Este monto proviene principalmente de: Banco Mundial (C\$34.8 millones), Banco Interamericano de Desarrollo (C\$28.5 millones), Unión Europea (C\$70.7 millones), República de China (Taiwán) (C\$48.4 millones), Fondo Internacional de Desarrollo Agrícola-FIDA (C\$11.0 millones) y Fondo Mundial de Rehabilitación (C\$5.5 millones).
- b. En cuanto al Financiamiento Externo Neto, la ejecución alcanza el monto de C\$1,778.9 millones, o sea 41.0% del presupuesto anual actualizado, y está compuesto de desembolsos de préstamos concesionales atados a programas y proyectos por C\$2,938.2 millones, menos el servicio de amortización de la deuda externa de C\$1,159.3 millones. Los desembolsos del período enero/marzo 2020 alcanzan un nivel de ejecución de 30.8% del presupuesto anual actualizado, lo cual es satisfactorio. Estos recursos atados son superiores 19.7% (C\$480.5 millones) a lo registrado en igual período 2019, y provienen principalmente de: BCIE con C\$1,569.3 millones, BID C\$484.4 millones, Banco Mundial C\$374.9 millones, OPEP C\$155.7 millones, FIDA C\$39.2 millones y KFW C\$6.6 millones. Por su parte, la amortización de la deuda externa registra un monto de ejecución de C\$1,159.3 millones, que equivale a 22.2% del presupuesto anual y presenta entre sus destinatarios: BID (C\$266.5 millones), BCIE (C\$706.5 millones), Banco Mundial (C\$117.4 millones), Fondo Internacional de Desarrollo Agrícola (C\$27.9 millones), Fondo de la Organización de los Países Exportadores de Petróleo para el Desarrollo Internacional – OPEP (C\$15.9 millones), Fondo de Cooperación y Desarrollo Internacional (ICDF) Taiwán (C\$13.7 millones) y Fondo de Cooperación para el Desarrollo Económico (EDCF) – Corea (C\$11.4 millones).
- c. Respecto al Financiamiento Interno Neto, éste registra ejecución negativa de C\$4,426.3 millones, de un presupuesto anual de C\$4,216.5 millones y está compuesto de C\$978.3 millones que corresponden a pago de vencimiento de la amortización de la deuda interna, que alcanza un nivel de 10.8% del monto del presupuesto anual. La mayor parte de estos pagos (98.9%) se dirigen a cancelar los vencimientos de Certificados de Bonos de Pago por Indemnización por la suma de C\$967.5 millones, con una ejecución de 95.1% del presupuesto anual, así como al Banco Central de Nicaragua por Bonos de Capitalización Nominal e Intransferible por C\$10.7 millones. Cabe señalar que en este período se colocaron Bonos de la República de Nicaragua, los que en términos de valor facial percibido fue de C\$665.5 millones, de un presupuesto anual de C\$4,870.6 millones (13.7% del presupuesto anual) y se aumentaron disponibilidades en las cuentas del Gobierno Central, en el Banco Central de Nicaragua y Bancos Comerciales, por C\$5,829.6 millones.

III. EJECUCION DEL PRESUPUESTO DE INGRESOS

Los ingresos percibidos durante el primer trimestre 2020 alcanzaron un total de C\$22,727.0 millones, lo que comparado con la meta de la programación del período enero/marzo es superior 7.1%, que se traduce en C\$1,502.1 millones. Con respecto a la recaudación acumulada del mismo período 2019, se observa una tasa de crecimiento de 10.4%, equivalentes a C\$2,137.1 millones. Este mismo comportamiento lo muestran los ingresos tributarios, cuyo monto percibido en este periodo es de C\$21,351.4 millones, superior a la meta programada en 7.3% y con el mismo periodo 2019 en 10.7%.

Por su parte, el valor total de las devoluciones en el primer trimestre de 2020 alcanzó el total de C\$731.3 millones, las que son superiores 4.5% con respecto a las devoluciones que se realizaron en el mismo periodo 2019, las cuales alcanzaron un total de C\$699.5 millones. Del total de devoluciones, las correspondientes al subsidio tarifario de energía alcanzaron el monto de C\$479.6 millones, las que representan 65.6% del total, y fueron inferiores en 10.8% al mismo periodo 2019, en el que se registraron devoluciones por C\$538.0 millones.

En cuanto a la estructura de los ingresos totales, se muestra que los ingresos tributarios continúan siendo la principal fuente de ingresos, al representar 93.9% del total en el primer trimestre 2020, siendo el Impuesto sobre la Renta el que más aporta a la recaudación (47.6%), seguido en importancia por el Impuesto al Valor Agregado (28.2%) y el Impuesto Selectivo al Consumo (9.5%).

Gobierno Central Estructura de los Ingresos

Conceptos	2017	2018	2019	2020
Recaudación Total	100.0%	100.0%	100.0%	100.0%
Ingresos Corrientes	100.0%	100.0%	100.0%	100.0%
Ingresos Tributarios	94.0%	95.7%	93.7%	93.9%
Impuesto Sobre la Renta	46.6%	50.8%	49.4%	47.6%
Impuesto al Valor Agregado	30.9%	28.8%	27.8%	28.2%
Impuesto Selectivo al Consumo	7.1%	6.7%	7.1%	9.5%
Otros ingresos tributarios	9.4%	9.5%	9.4%	8.6%
Ingresos no Tributarios	6.0%	4.3%	6.3%	6.1%
Ingresos de Capital	0.0%	0.0%	0.0%	0.0%

Al mismo tiempo se puede observar un incremento en la regresividad del sistema tributario, pues mientras que en el año 2019 los impuestos directos representaban 52.7% del total de los ingresos tributarios, en este periodo 2020 representan 50.7%.

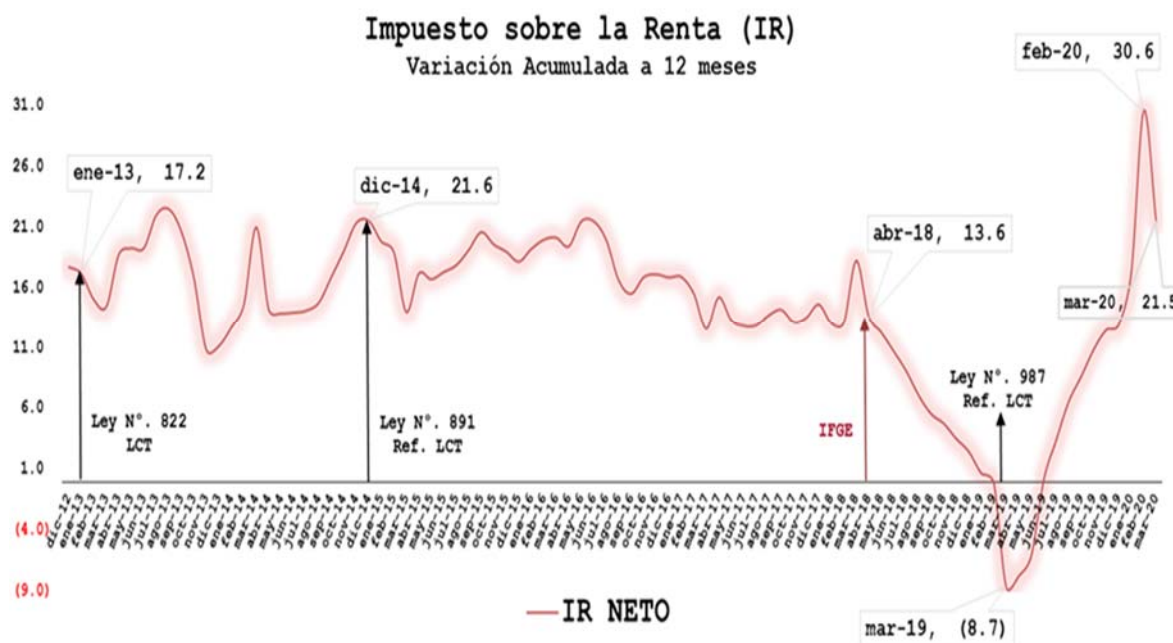
Nicaragua Estructura del Sistema Tributario
Enero - Marzo 2018-2020

CONCEPTO	2018	2019	2020	2018	2019	2020	2019	2020
	Millones de C\$			%			Variación %	
Impuestos Directos	11,678.4	10,161.2	10,820.9	53.1%	52.7%	50.7%	-13.0%	6.5%
Impuestos Indirectos	10,327.9	9,131.9	10,530.5	46.9%	47.3%	49.3%	-11.6%	15.3%
Total Tributarios	22,006.2	19,293.1	21,351.4	100.0%	100.0%	100.0%	-12.3%	10.7%

Análisis de la recaudación por tipo de impuesto

Impuesto sobre la Renta

El monto de la recaudación del IR para el período enero-marzo 2020 alcanzó C\$10,820.9 millones, lo que es superior respecto al mismo período de 2019 en C\$659.7 millones (6.5%). Con relación al Presupuesto anual se alcanzó un grado de ejecución de 33.1%, con una recaudación superior en C\$224.2 millones (2.1%) a la meta programada del primer trimestre. La tasa de tendencia, inició un proceso de desaceleración desde abril 2018, hasta alcanzar la tasa más negativa en marzo de 2019 con menos 8.7%, revirtiéndose esta tendencia a partir de abril 2019, con la implementación de la Ley No. 987, hasta alcanzar de nuevo una tasa de tendencia positiva a partir de junio de 2019 y llegando hasta 21.5% en marzo de 2020.



La composición por grandes rubros del Impuesto sobre la Renta durante el primer trimestre de 2020 se muestra de la siguiente manera: Rentas del Trabajo C\$1,763.9 millones (16.3%), Rentas de las Actividades Económicas C\$6,936.7 millones (64.1%), Rentas de Capital C\$1,970.6 millones (18.2%) y Ganancias y Pérdidas de Capital con C\$149.7 millones (1.4%).

En el caso de las Rentas del Trabajo, posterior a los efectos negativos de las acciones del Intento Fallido del Golpe de Estado (IFGE) en la actividad económica en 2018 se ha visto una recuperación en el empleo formal en el sector privado, observándose una recaudación mayor en términos absolutos de C\$75.7 millones (4.5%) respecto al mismo período 2019. Con relación al monto de la meta programada al mes de marzo, las Rentas del Trabajo fueron superiores en C\$30.7 millones (1.8%).

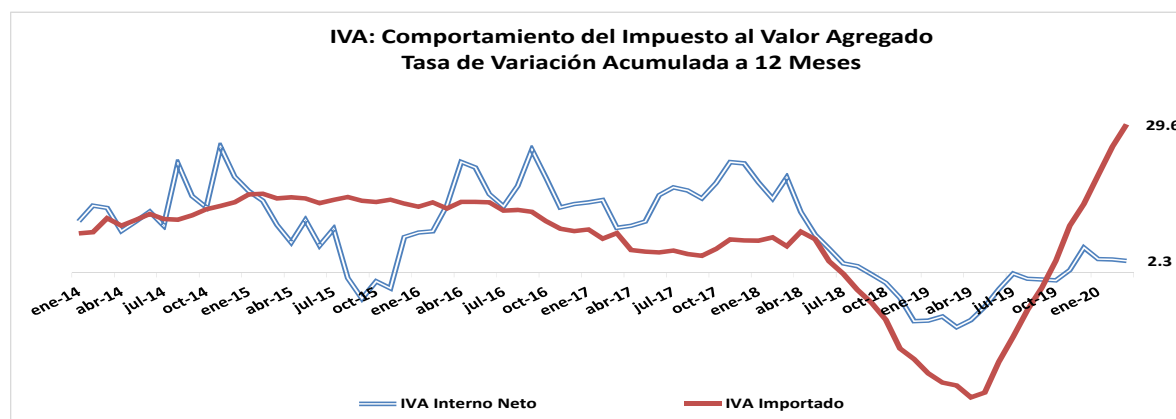
Las Rentas de las Actividades Económicas a marzo 2020 mostraron un aumento de C\$240.9 millones (3.6%) respecto al mismo período del 2019 y en relación a la meta programada fueron inferior en C\$49.5 millones (-0.7%).

Para el rubro Rentas de Capital, al primer trimestre de 2020 se obtuvo una recaudación superior en C\$321.7 millones (19.5%) con respecto a la recaudación de este mismo rubro en 2019 y con relación al Presupuesto se superó la meta programada en C\$200.5 millones (11.3%).

En tanto, las Ganancias y Pérdidas de Capital son superiores respecto a la recaudación de 2019 en C\$21.4 millones (16.7%) y con la relación al Presupuesto se superó la meta programada del período en C\$42.4 millones (39.5%).

Impuesto al Valor Agregado IVA:

La recaudación global del Impuesto al Valor Agregado (IVA), alcanzó un acumulado a marzo 2020 de C\$6,412.5 millones, el cual fue mayor C\$658.3 millones con respecto a la meta programada del período del Presupuesto aprobado, que equivale a 11.4%. Con respecto a lo observado del mismo período 2019, hay un crecimiento de 12.0%, es decir C\$688.0 millones, originado en gran parte en el IVA importado que crece 35.9%.



La recaudación neta del IVA por transacciones internas fue de C\$2,196.6 millones, lo cual refleja una sub ejecución de 15.9% de la meta programada del período, equivalente a C\$414.2 millones. Con respecto a lo observado de igual período 2019, se presenta una disminución de 16.3%, equivalente a C\$426.3 millones.

Por su parte, la recaudación del Impuesto al Valor Agregado por importaciones (IVA importado), alcanzó un total de C\$4,215.9 millones, superior 34.1% a la meta programada, es decir mayor en C\$1,072.5 millones. Con respecto a lo percibido del mismo período en 2019, presenta una variación positiva de 35.9%, es decir un aumento de la recaudación de C\$ 1,114.3 millones.

Impuesto Selectivo al consumo ISC:

La recaudación total del primer trimestre 2020 por Impuestos Selectivos al Consumo, incluyendo los específicos de combustibles, cigarrillos y alcoholes, alcanzó un total de C\$3,374.9 millones, de los cuales C\$921.3 millones (27.3%) corresponden a ventas internas, C\$1,205.1 millones a impuesto específico al consumo de combustibles (35.7%) y C\$1,248.5 millones (37.0%) a productos importados. Respecto a enero/marzo 2019, se observa un incremento de C\$539.2 millones (19.0%), de los cuales C\$208.9 millones (29.3%) corresponden a ventas internas y C\$491.9 millones (65.0%) a impuesto sobre las importaciones. Con respecto a específico a los combustibles, se observa una caída en comparación con 2019 de C\$161.6 millones (-11.8%).

De forma global, los ingresos provenientes de la recaudación de impuestos selectivos al consumo del trimestre 2020 en relación a la meta programada muestran una sobre ejecución de C\$417.9 millones (14.1%).

Impuesto Selectivo al Consumo

Millones de Córdoba

Detalles	2019	2020		Variación Relativa	
		Programado	Observado	2020-2019	Obs - Prog.
Total ISC (DGI + DGA)	2,835.7	2,957.0	3,374.9	19.0%	14.1%
Por Ventas Internas	712.4	749.7	921.3	29.3%	22.9%
Bebidas alcohólicas	108.3	99.8	171.7	58.5%	72.1%
Cervezas	442.3	462.6	558.5	26.3%	20.7%
Aguas gaseadas	147.1	160.0	118.3	-19.6%	-26.0%
Otros bienes	14.7	27.4	72.7	394.2%	165.5%
Derivados de petróleo	1,366.7	1,434.0	1,205.1	-11.8%	-16.0%
Por Importación	756.5	773.3	1,248.5	65.0%	61.4%

Fuente: SIGAF

En los ingresos por ventas internas se observa una sobre ejecución de C\$171.6 millones (22.9%) a la meta programada del período. Con respecto a igual período 2019, se observa un incremento en la recaudación de C\$208.9 millones (29.3%), lo que está influenciado por una mayor recaudación de bebidas alcohólicas y cervezas.

El Impuesto específico conglobado a los combustibles alcanzó una recaudación de C\$1,205.1 millones, con sub ejecución de 16.0% (C\$228.8 millones) con respecto a la meta programada del período. En relación a igual período 2019, se obtuvo una caída de 11.8%, equivalente a C\$161.6 millones.

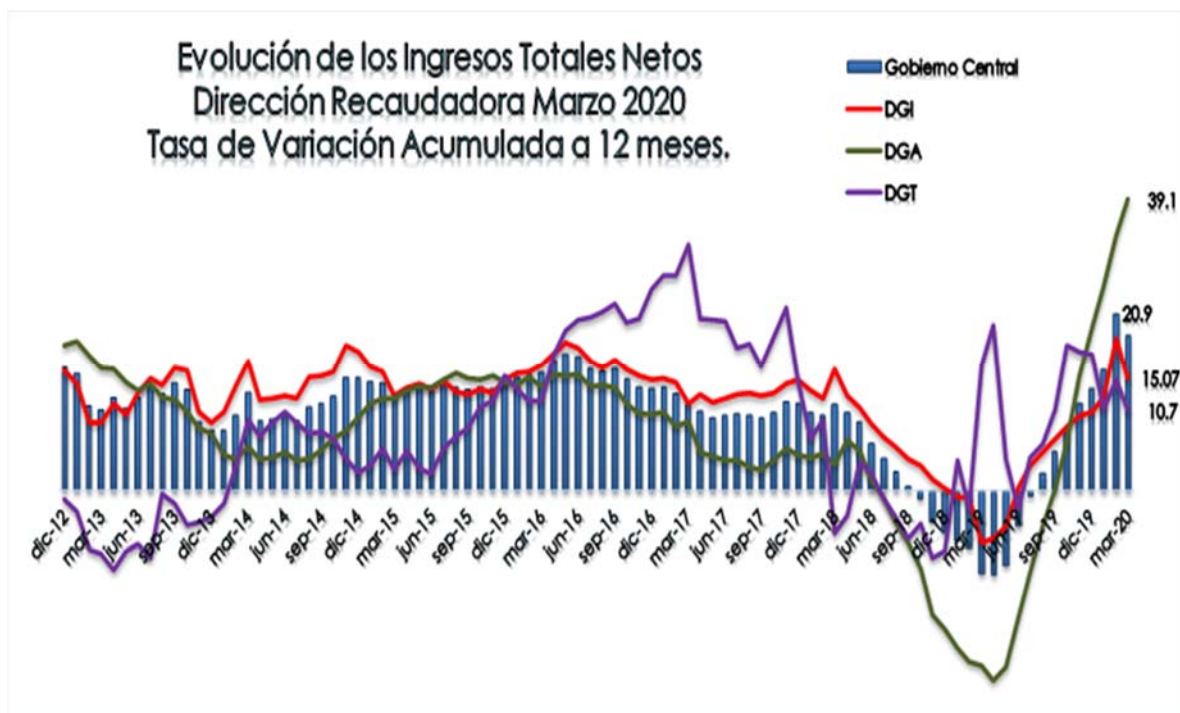
La recaudación por ISC de importaciones presenta un crecimiento de C\$475.1 millones, equivalente a 61.4% de la meta programada para el período enero/marzo 2020. El crecimiento de la recaudación del ISC por bienes importados respecto a igual período 2019 fue de C\$491.9 millones, equivalente a 65.0%, determinado principalmente por el crecimiento en la recaudación de todos los bienes que se encuentran afectados con la reforma a la LCT aplicada a partir del mes de marzo de 2019.

Ingresos no Tributarios:

Por otra parte, los ingresos no tributarios alcanzaron un monto de C\$1,375.5 millones, registrándose una sobre ejecución de C\$44.6 millones, que equivale a 3.4% de la meta programada del periodo enero/marzo 2020. Con respecto a lo observado del mismo período 2019, muestra un crecimiento de C\$78.7 millones (6.1%).

Análisis de la recaudación por Dirección Recaudadora

Los ingresos recaudados por la Dirección General de Ingresos alcanzaron C\$16,124.2 millones, con una sub ejecución de C\$236.4 millones de la meta programada del trimestre, que equivale 1.4%. En relación a lo observado del mismo periodo 2019, el monto recaudado es superior C\$278.1 millones, lo que se traduce en una tasa de crecimiento de 1.8%. Un comportamiento similar se observa en los ingresos tributarios, los que muestran un crecimiento de 1.9% con respecto a lo observado de igual período 2019, lo que se explica fundamentalmente por la implementación de la reforma a la Ley de Concertación Tributaria.



Por su parte, la recaudación percibida por la Dirección General de Servicios Aduaneros ascendió a C\$6,091.5 millones, para un sobre cumplimiento de la meta programada para el primer trimestre de C\$1,711.4 millones, equivalente a 39.1%. Con relación a lo observado del mismo período 2019, se muestra un incremento de C\$1,780.4 millones, lo que representa 41.3%, lo que está fundamentado en el rendimiento de la aplicación en los primeros meses de 2020 de la reforma tributaria.

La recaudación de la Dirección General de Tesorería de C\$511.2 millones refleja un grado de sobre cumplimiento de la meta programada del primer trimestre 2020 de 5.6% (C\$27.2 millones). En comparación con el observado del mismo período 2019, se observa una tasa de crecimiento de 18.2%, es decir C\$78.6 millones mayor de recaudación.

Ingresos del Gobierno Central
(Millones de Córdoba)

Conceptos	Enero - Marzo						
	2019 (1)	2020		Var. Absoluta		Var. Relativa (6)=(3/1)	Ejec. (7)=(3/2)
		Programación (2)	Ejecución (3)	(4)=(3-1)	(5)=(3-2)		
Ingresos totales	20,589.9	21,224.8	22,727.0	2,137.1	1,502.1	10.4	7.1
Ingresos corrientes	20,589.9	21,224.3	22,727.0	2,137.1	1,502.7	10.4	7.1
Ingresos tributarios	19,293.1	19,893.4	21,351.4	2,058.4	1,458.0	10.7	7.3
Impuestos Directos (Sobre la Renta, Utilidades y Ganancias de Capital)	10,161.2	10,596.7	10,820.9	659.7	224.2	6.5	2.1
Transacciones de bienes y servicios	8,705.5	8,862.9	9,938.8	1,233.2	1,075.9	14.2	12.1
Impuesto al Valor Agregado	5,724.6	5,754.2	6,412.5	688.0	658.3	12.0	11.4
Doméstico	2,623.0	2,610.8	2,196.6	-426.3	-414.2	-16.3	-15.9
Importado	3,101.6	3,143.4	4,215.9	1,114.3	1,072.5	35.9	34.1
Impuesto Selectivo al Consumo	1,469.0	1,523.0	2,169.8	700.8	646.7	47.7	42.5
Selectivos al Consumo Interno	712.4	749.7	921.3	208.9	171.6	29.3	22.9
Selectivos al Consumo Importado	756.5	773.3	1,248.5	491.9	475.1	65.0	61.4
Impuesto específico conglobado a los combustibles	1,366.7	1,434.0	1,205.1	-161.6	-228.8	-11.8	-16.0
Impuesto especial a máquinas de juegos	21.6	21.7	34.7	13.0	13.0	60.3	60.0
Otros ingresos tributarios	123.6	130.0	116.7	-6.9	-13.3	-5.6	-10.2
Impuesto sobre el Comerc Exterior	426.4	433.8	591.8	165.4	157.9	38.8	36.4
Derecho Arancelario a la Importación	413.5	421.8	563.9	150.5	142.1	36.4	33.7
Otros impuestos sobre el comercio exterior	12.9	12.0	27.8	14.9	15.8	115.6	131.3
Ingresos no tributarios	1,296.8	1,330.9	1,375.5	78.7	44.6	6.1	3.4
Ingresos de capital	-	0.5	-	-	-0.5		

IV. EJECUCIÓN DEL PRESUPUESTO DE EGRESOS

Gasto Total

En términos generales, la ejecución presupuestaria del gasto total devengado enero/marzo 2020 con respecto al presupuesto anual, muestra un desempeño satisfactorio y con dinamismo tanto en la fuente interna como en la externa. Con respecto a lo observado en igual período 2019, el monto ejecutado presenta tasa de crecimiento positivo, tanto en el gasto corriente como en el gasto de capital, así como en la fuente interna como en la externa.

En este contexto, el monto total ejecutado enero/marzo 2020 es de C\$20,281.6 millones, para un grado de ejecución de 25.0% del presupuesto anual (20.8% en 2019), siendo el desempeño para el gasto corriente de 24.5% (21.7% en 2019) y para el gasto de capital de 26.5% (18.0% en 2019), respectivamente. Estos resultados muestran también una evolución de la ejecución del primer trimestre 2020 con buen desempeño en el gasto financiado con fuente interna que alcanza 24.6% del presupuesto anual actualizado y con mayor impulso en la fuente externa que muestra

27.3%, respectivamente, los que en términos generales son resultados de un buen desempeño y dinamismo de la ejecución. El monto ejecutado de C\$20,281.6 millones es mayor 20.3% (C\$3,416.5 millones) respecto a lo observado en igual período 2019, con un gasto corriente que crece 17.7% (C\$2,360.4 millones) y el gasto de capital que es superior 30.0% (C\$1,056.1 millones), respectivamente.

Del total de la ejecución del gasto, 77.4% está destinada a gastos corrientes, lo cual es menor a lo observado en igual período 2019, y 22.6% a gastos de capital, con un mayor desempeño que lo ejecutado en enero/marzo 2019. La distribución económica del gasto se muestra a continuación:

Gastos
Ejecución Enero - Marzo 2020
(Millones de Córdoba)

Concepto	Presupuesto Anual Actualizado (1)	Ejecución Devengado (2)	Saldo (3= 1 - 2)	Grado de Ejecución (%) (4= 2 / 1)
Gastos Corrientes	63,987.1	15,705.7	48,281.4	24.5
Gastos de Capital	17,288.9	4,575.9	12,713.0	26.5
Gasto Total	81,276.0	20,281.6	60,994.4	25.0

El monto ejecutado con fuente de recursos internos (Rentas del Tesoro, Rentas del Tesoro/Alivio HIPC y Rentas con Destino Específico) es de C\$17,141.3 millones, lo que corresponde a un grado de ejecución de 24.6%, y con fuentes externas el monto ejecutado es de C\$3,140.3 millones, que equivale 27.3% con respecto al presupuesto anual actualizado, mientras que en igual período 2019 los resultados fueron de 19.7% en los recursos internos y de 29.0% en los externos, respectivamente.

En los recursos internos, el monto ejecutado está distribuido en C\$15,287.5 millones para gasto corriente, que alcanza un grado de ejecución de 25.0% del presupuesto anual y C\$1,853.8 millones en el gasto de capital que registra un desempeño de 21.6%, respectivamente. Así mismo, dicho monto ejecutado de C\$17,141.3 millones es mayor 21.7% (C\$3,059.8 millones) con respecto a lo observado en igual período 2019, de los cuales 73.7% (C\$2,256.0 millones) está relacionado con el gasto corriente, en particular por el adelanto en 2020 del pago de salario del mes de abril al mes de marzo por Semana Santa, la adquisición de bienes y servicios, transferencias al INSS, pagos de energía y agua potable a Universidades y el servicio de intereses de la deuda pública. En el gasto de capital con fuente interna, el incremento de C\$803.8 millones, equivalente a 76.6%, y es impulsado por mayores recursos en la transferencia Municipal (C\$691.8 millones), Alcaldía de Managua con C\$150.0 millones y Ministerio de Economía Familiar, Comunitaria, Cooperativa y Asociativa con C\$94.1 millones.

Por su parte, la ejecución de los recursos externos presenta un mejor desempeño y dinamismo, en relación al presupuesto anual y a lo observado de igual período 2019. El monto ejecutado de C\$3,140.3 millones, alcanza un desempeño de 27.3%, con respecto al presupuesto anual actualizado y es superior 12.8% (C\$356.7 millones) a lo observado en el mismo período 2019. Este incremento, está asociado con el Ministerio de Salud (C\$294.7 millones), Ministerio de Educación (C\$231.9 millones) y la Empresa Nacional de Transmisión Eléctrica (C\$105.6 millones), entre otros.

A continuación, se presenta un resumen de la ejecución del gasto total enero/marzo 2020 por fuente de financiamiento:

Gasto Total por Fuente de Financiamiento
Ejecución Enero - Marzo 2020
(Millones de Córdoba)

Concepto	Presupuesto Anual Actualizado (1)	Ejecución Devengado (2)	Saldo (3= 1 - 2)	Grado de Ejecución (%) (4= 2 / 1)
Gasto Total	81,276.0	20,281.6	60,994.4	25.0
Rentas del Tesoro	62,692.0	15,708.2	46,983.8	25.1
Rentas del Tesoro / Alivio HIPC	3,582.9	790.0	2,792.9	22.0
Rentas con Destino Específico	3,493.6	643.1	2,850.5	18.4
Donación Externa	1,959.0	202.0	1,757.0	10.3
Préstamo Externo	9,548.5	2,938.3	6,610.2	30.8

Ejecución del Gasto Institucional

A nivel institucional, en la siguiente tabla se presenta un resumen de la ejecución presupuestaria del gasto total del primer trimestre 2020, en donde se observa que treinta y dos instituciones, que absorben 77.1% del presupuesto anual actualizado y 83.8% de lo ejecutado, alcanzan un nivel de ejecución igual o mayor al promedio del gasto total de 25.0%, lo cual en general es un buen nivel de desempeño en la ejecución del presupuesto 2020.

Informe de la Ejecución Presupuestaria Enero - Marzo 2020

Gasto Total Institucional Ejecución Enero - Marzo 2020 (Millones de Córdoba)

	Presupuesto Anual Actualizado (1)	Ejecución Devengado (2)	Saldo (3= 1 - 2)	Grado de Ejecución (%) (4= 2 / 1)
Asamblea Nacional	682.3	169.8	512.5	24.9
Corte Suprema de Justicia	3,236.1	691.2	2,544.9	21.4
Consejo Supremo Electoral	334.8	93.8	241.0	28.0
Contraloría General de la República	234.8	61.0	173.8	26.0
Presidencia de la República	352.7	94.6	258.1	26.8
Ministerio de Gobernación	1,327.4	253.4	1,074.0	19.1
Ministerio de Relaciones Exteriores	914.9	232.2	682.7	25.4
Ministerio de Defensa	2,685.7	707.5	1,978.2	26.3
Ministerio de Hacienda y Crédito Público	1,389.1	177.6	1,211.5	12.8
Ministerio de Fomento, Industria y Comercio	193.3	43.8	149.5	22.7
Ministerio de Educación	14,704.5	3,796.0	10,908.5	25.8
Ministerio Agropecuario	426.8	103.5	323.3	24.3
Ministerio de Transporte e Infraestructura	5,793.5	2,077.8	3,715.7	35.9
Ministerio de Salud	16,048.4	4,009.0	12,039.4	25.0
Ministerio del Trabajo	111.5	30.7	80.8	27.6
Ministerio del Ambiente y de los Recursos Naturales	231.2	63.2	168.0	27.3
Ministerio de la Familia, Adolescencia y Niñez	426.6	91.5	335.1	21.4
Ministerio de Energía y Minas	519.5	52.4	467.1	10.1
Ministerio de Economía Familiar, Comunitaria, Cooperativa y Asociativa	1,187.6	297.8	889.8	25.1
Ministerio de la Mujer	28.2	7.9	20.3	28.0
Ministerio de la Juventud	125.7	28.8	96.9	22.9
Procuraduría General de la República	143.0	32.6	110.4	22.8
Policía Nacional	3,838.9	1,001.2	2,837.7	26.1
Asignaciones y Subvenciones	21,406.1	4,821.8	16,584.3	22.5
Universidades y Centros de Educación Técnica Superior	4,854.1	1,213.5	3,640.6	25.0
Transferencia Municipal	2,941.9	918.9	2,023.0	31.2
Aporte Estatal - INSS	1,812.6	156.1	1,656.5	8.6
Fondo de Mantenimiento Vial - FOMAV	1,504.6	277.9	1,226.7	18.5
Empresa Nicaragüense de Acueductos y Alcantarillados Sanitarios	887.8	110.3	777.5	12.4
Alcaldía de Managua	753.6	150.0	603.6	19.9
Dirección General de Servicios Aduaneros	582.2	104.4	477.8	17.9
Empresa Nacional de Transmisión Eléctrica	551.8	192.8	359.0	34.9
IRTRAMMA - Subsidio de Transporte a Nivel Nacional	550.2	132.0	418.2	24.0
Dirección General de Ingresos	526.3	140.6	385.8	26.7
Fondo de Inversión Social de Emergencia - FISE	493.1	47.9	445.2	9.7
Consejo Nacional del Deporte, la Educación Física y la Recreación Física	467.8	77.8	390.0	16.6
Instituto de la Vivienda Urbana y Rural	447.5	177.1	270.4	39.6
Ordenamiento de la Propiedad	395.6	104.4	291.2	26.4
Cooperativas de Transporte Urbano Colectivo del Municipio de Managua y Ciudad Sandino	355.2	69.3	285.9	19.5
Universidades (Energía Eléctrica, Agua Potable y Telefonía Nacional)	320.0	104.5	215.5	32.7
Ministerio Público	303.8	72.7	231.1	23.9
Subsidio al Consumo de Energía, Agua y Telefonía para Jubilados	282.9	75.5	207.4	26.7
Instituto de Protección y Sanidad Agropecuaria	248.6	78.7	169.9	31.7
Instituto Nicaragüense de Estudios Territoriales	220.5	55.3	165.2	25.1
Gobierno Regional Autónomo de la Costa Caribe Norte	205.9	46.4	159.5	22.5
Gobierno Regional Autónomo de la Costa Caribe Sur	173.2	34.1	139.1	19.7
Transf. a las Alcaldías por Recaud. de Exploración y Explotación Minera	162.0		162.0	0.0
Instituto Nacional Forestal	151.3	35.5	115.8	23.5
Transferencia a las Alcaldías por Recaudaciones de ISC-IMI	132.6	11.1	121.5	8.4
Pensiones Especiales - INSS	131.0	20.2	110.8	15.4
Sistema Nacional de Prevención, Mitigación y Atención de Desastres	123.5	9.6	114.0	7.7
Instituto Nacional de Información de Desarrollo	117.2	31.6	85.7	26.9
Programa Usura Cero	102.3	24.1	78.2	23.6
Instituto Nicaragüense de Cultura	97.7	27.6	70.1	28.2
Instituto Nicaragüense de Turismo	95.2	21.6	73.6	22.7
Fondo de Preinversión	90.0	7.7	82.3	8.6
Instituto Nicaragüense de Fomento Municipal	82.3	24.2	58.1	29.4
Instituto Nacional Tecnológico	75.2	14.3	60.9	19.0
Parlamento Centroamericano	72.0	19.0	53.0	26.4
Fondo de Desarrollo y Promoción Minera	69.4	16.1	53.3	23.2
Procuraduría para la Defensa de los Derechos Humanos	58.5	13.2	45.3	22.6
Empresa Portuaria Nacional	56.8	15.0	41.8	26.4
Instituto Nicaragüense de la Pesca y Acuicultura	55.6	15.1	40.5	27.2
Instituto Tecnológico Nacional	55.2	12.9	42.3	23.4
Agencia de Promoción de Inversiones y Exportaciones (PRONICARAGUA)	51.1	11.3	39.8	22.1
Resto	748.0	151.7	596.3	20.3
Servicios de la Deuda Pública (Intereses y comisiones)	4,933.4	1,342.3	3,591.1	27.2
Gasto Total	81,276.0	20,281.6	60,994.4	25.0

Gasto Corriente

La ejecución del gasto corriente muestra un ritmo normal de ejecución, en correspondencia con el presupuesto aprobado. El monto ejecutado es de C\$15,705.7 millones, que equivale 24.5% del presupuesto anual actualizado, y con tasa de crecimiento de 17.7% en relación a igual período 2019.

Si a la ejecución del 2020 se excluye el adelanto del pago de salarios del mes de abril al mes de marzo por el monto de C\$1,466.6 millones, el desempeño del 2020 resulta de 22.2% del presupuesto anual actualizado, con lo cual el desempeño es similar a lo alcanzado en igual período 2019 que fue de 21.7%, respectivamente. En este contexto, con el monto ajustado del 2020, el gasto corriente de este año es mayor solo 6.7% (C\$893.8 millones) al de igual período 2019, lo cual se corresponde, con las medidas de austeridad en la adquisición de bienes y servicios y en el control de las transferencias corrientes y de plazas vacantes. Este incremento está relacionado con las transferencias al INSS en el Aporte Estatal y Pensiones Especiales (C\$176.3 millones), servicio de interés de la deuda pública (C\$216.2 millones), subsidio a Universidades por pagos de energía eléctrica (C\$89.5 millones), paquetes escolares solidario (C\$97.8 millones), gastos con mayores recursos externos (C\$104.4 millones) y alimento para personas (C\$87.7 millones), entre otros.

La ejecución del gasto corriente con fuente interna, en general presenta un nivel acorde a lo presupuestado, pues alcanza 25.0% del presupuesto anual, y con incremento de 17.7% respecto a igual período 2019. No obstante, sin el efecto de Semana Santa, el desempeño es similar a igual período del 2019 (22.0%), y con incremento de 6.1% (C\$789.4 millones), lo cual se origina por los factores antes mencionados. Por su parte, el gasto ejecutado con financiamiento externo, alcanza un bajo desempeño, pero con mayor dinamismo con respecto a igual período 2019. El monto ejecutado es de C\$418.2 millones, para un grado de ejecución de 14.9%, lo que es un poco mayor a lo alcanzado en igual período 2019 (14.0%), y su monto con relación a lo observado en igual período 2019, registra incremento de 33.3% (C\$104.4 millones), lo que proviene del mayor uso de estos recursos por parte del Ministerio de Educación, Ministerio de Salud y el Proyecto de Ordenamiento de la Propiedad.

Acontinuación se presenta un resumen de la ejecución del gasto corriente por fuente de financiamiento:

Gasto Corriente por Fuente de Financiamiento
Ejecución Enero - Marzo 2020
(Millones de Córdoba)

Concepto	Presupuesto Anual Actualizado (1)	Ejecución Devengado (2)	Saldo (3= 1 - 2)	Grado de Ejecución (%) (4= 2 / 1)
Gasto Corriente	63,987.1	15,705.7	48,281.4	24.5
Rentas del Tesoro	55,993.8	14,219.9	41,773.9	25.4
Rentas del Tesoro / Alivio HIPC	1,764.2	431.4	1,332.8	24.5
Rentas con Destino Específico	3,425.4	636.2	2,789.2	18.6
Donación Externa	950.0	133.4	816.6	14.0
Préstamo Externo	1,853.7	284.8	1,568.9	15.4

Según clasificación económica, la ejecución del gasto corriente en sus principales componentes es la siguiente:

- a) El gasto de consumo compuesto por remuneraciones y compra de bienes y servicios alcanza un monto ejecutado de C\$10,562.5 millones, equivalente a 25.4% del presupuesto anual y es mayor 18.9% (C\$1,682.6 millones) a lo observado en igual período 2019. Este incremento está influenciado principalmente por el adelanto en 2020 de salarios del mes de abril al mes de marzo de la nómina fiscal, el paquete escolar solidario, alimentos para personas, servicios básicos, combustibles y mantenimiento y reparación de edificios y equipos de transporte. El gasto de consumo representa 67.2% del gasto corriente, de los que 69.6% corresponden a gasto de personal y 30.4% a la adquisición de bienes y servicios, que registra incremento de 16.5% con respecto a lo observado de igual período 2019.

En el caso de las remuneraciones o servicios personales, el monto ejecutado es de C\$7,352.5 millones, y presenta un desempeño de 25.6% en relación al presupuesto anual actualizado, lo cual es mayor a lo alcanzado en igual período 2019 (21.7%), pero que está en correspondencia con el presupuesto aprobado, y contiene el adelanto del pago de la nómina fiscal del mes de abril al mes de marzo por C\$1,412.3 millones. El 61.2% (C\$4,500.9 millones) de este gasto tiene como destino los Ministerios de Educación y de Salud. Un segundo grupo de instituciones que absorben gran parte de este concepto de gasto son la Policía Nacional, Corte Suprema de Justicia y Ministerio de Defensa, los que en su conjunto representan 23.2% (C\$1,707.6 millones). Lo anterior ratifica la concentración y relevancia del gasto de personal en lo relacionado a la prestación de los servicios sociales básicos de educación y salud, así como de servicios de seguridad y orden público y defensa nacional.

Por su parte, la adquisición de bienes y servicios registra ejecución de C\$3,209.9 millones, para un grado de ejecución de 24.9%, y con incremento

de 16.5% (C\$453.5 millones) al observado de igual período 2019, lo que en parte está relacionado con mayores gastos en energía eléctrica, mantenimiento y reparación de edificios y equipos, paquetes escolares solidarios, alimento para personas, agua y alcantarillado, combustibles y pasajes y viáticos al interior, entre otros, así como con medidas de austeridad en otros tipos de gastos. Los principales componentes de este gasto ejecutado son: Productos medicinales, farmacéuticos y útiles médicos-quirúrgicos y de laboratorio (C\$698.5 millones); alimentos para personas (C\$516.5 millones), principalmente con destino a los ministerios de Educación con la Merienda Escolar, Salud, Gobernación y Defensa, así como la Policía Nacional; producto de papel, cartón e impresos, cuero y caucho (C\$223.5 millones), que incluye paquetes escolares solidarios; energía eléctrica (C\$341.3 millones); combustibles y lubricantes (C\$181.6 millones); comisiones de la deuda pública (C\$94.2 millones); pasajes y viáticos al interior (C\$169.0 millones); servicios técnicos y profesionales (C\$83.0 millones); reparación y mantenimiento de edificios (C\$89.1 millones); Agua y alcantarillado (C\$92.8 millones) y útiles de oficina (C\$93.7 millones), entre otros.

- b) El concepto de Gastos de la Propiedad registra ejecución de C\$1,248.2 millones, equivalente a 27.8% de lo asignado en el presupuesto anual que es de C\$4,485.1 millones, y corresponde principalmente a intereses de la deuda pública por C\$1,248.0 millones, la cual su ejecución está en correspondencia con los vencimientos del período. En intereses de la deuda interna, la ejecución es de C\$577.7 millones, o sea 36.1% de lo asignado en el presupuesto anual, de los que C\$387.7 millones (67.1%) corresponden a pagos de Bonos de la República de Nicaragua, C\$142.7 millones (24.7%) a Certificados de Bonos de Pago por Indemnización (CBPI), C\$35.1 millones (6.1%) a Bonos de Cumplimiento de la República de Nicaragua a la Empresa Nicaragüense Electricidad y C\$6.4 millones (1.1%) al Banco Central de Nicaragua por Bonos de capitalización Nominal e Intransferible. Con relación al servicio de la deuda externa, se cancelaron intereses por C\$670.4 millones, que equivale a 23.2% respecto a su presupuesto anual, de los que C\$364.8 millones (54.4%) corresponden al BCIE, C\$269.7 millones (40.2%) al BID y C\$18.4 millones (2.7%) al Instituto de Crédito Oficial de Gobierno de España, entre otros.
- c) El rubro de transferencias y donaciones corrientes presenta ejecución de C\$3,825.7 millones, equivalente a 21.8% del presupuesto anual y está, distribuido de la siguiente manera: sector privado C\$494.3 millones, compuesto de pagos a maestros populares y comunitarios, economatos a estudiantes, becas, médicos residentes, de servicios social y médicos internos, ayuda a centros educativos subvencionados, subsidios al transporte a nivel nacional tramitado a través de IRTRAMMA, subsidio de energía y agua a jubilados, pensiones y jubilaciones, y a Organizaciones sin fines de lucro, entre otros; al sector público (entidades descentralizadas, empresas del Estado, Gobiernos Regionales y Territoriales e instituciones financieras) C\$3,261.4 millones, que incluye al INSS con el Aporte Estatal y Pensiones Especiales, y

sector externo, en concepto de cuotas a organismos internacionales con C\$70.0 millones.

El concepto de subsidio y subvenciones a empresas registra un gasto ejecutado de C\$69.3 millones, equivalente a 19.5% del presupuesto anual, y corresponde al subsidio del transporte Urbano Colectivo del Municipio de Managua y Ciudad Sandino.

Gasto Corriente
Millones de Córdoba

Conceptos	Pto Actualizado 2020 1	Ejecución Ene. Marzo 2020 2	Saldo de Ejecución 1 - 2	Grado de Ejecución 2 / 1
Gasto Corriente	63,987.1	15,705.7	48,281.4	24.5
Gasto de Consumo	41,577.0	10,562.5	31,014.5	25.4
Remuneraciones	28,669.6	7,352.5	21,317.1	25.6
Bienes y Servicios	12,907.2	3,209.9	9,697.3	24.9
Impuestos, Derechos Tasas y Multas	0.2	0.1	0.1	50.0
Gastos de la Propiedad	4,485.1	1,248.2	3,236.9	27.8
Intereses	4,482.3	1,248.0	3,234.3	27.8
Internos	1,598.3	577.6	1,020.7	36.1
Externos	2,884.0	670.4	2,213.6	23.2
Arrendamientos de Tierras y Terrenos	2.8	0.2	2.6	7.1
Subsidios y Subvenciones a Empresas Otorgadas	355.2	69.3	285.9	19.5
Transferencias y Donaciones Corrientes Otorgadas	17,569.8	3,825.7	13,744.1	21.8
Transferencias Corrientes al Sector Privado	2,212.2	494.3	1,717.9	22.3
Transferencias Corrientes al Sector Público	15,187.2	3,261.4	11,925.8	21.5
Transferencias y Donaciones Corrientes al Sector Externo	170.4	70.0	100.4	41.1

A nivel institucional, la ejecución del gasto corriente muestra una alta concentración, pues 44.8% (C\$7,040.4 millones) del gasto corriente ejecutado, lo absorben los Ministerios de Salud y Educación, lo cual es consistente con la política social de la gratuidad, mayor cobertura y mejora de la calidad de la prestación de estos servicios básicos, para beneficio de la población más vulnerable del país.

Es importante enfatizar que de acuerdo a la clasificación del gasto por finalidad función, el gasto social del gasto corriente es de C\$9,411.7 millones y absorbe 59.9% de este, y está distribuido principalmente por el sector de educación con C\$4,793.1 millones, que incluye educación superior; salud con C\$3,555.0 millones; vivienda y servicios comunitarios C\$621.0 millones; protección social con C\$310.1 millones y Recreación, Cultura y Religión con C\$132.5 millones.

Informe de la Ejecución Presupuestaria Enero - Marzo 2020

Gasto Corriente Institucional Ejecución Enero - Marzo 2020 (Millones de Córdoba)

Institución	Presupuesto Anual Actualizado (1)	Ejecución Devengado (2)	Saldo (3=1 - 2)	Grado de Ejecución (%) (4=2 / 1)
Asamblea Nacional	682.3	169.8	512.5	24.9
Corte Suprema de Justicia	2,985.5	689.8	2,295.7	23.1
Consejo Supremo Electoral	334.8	93.8	241.0	28.0
Contraloría General de la República	234.6	60.9	173.7	26.0
Presidencia de la República	350.2	94.1	256.1	26.9
Ministerio de Gobernación	945.6	253.4	692.2	26.8
Ministerio de Relaciones Exteriores	913.2	232.2	681.0	25.4
Ministerio de Defensa	2,617.7	660.9	1,956.8	25.2
Ministerio de Hacienda y Crédito Público	576.4	114.0	462.4	19.8
Ministerio de Fomento, Industria y Comercio	192.2	43.8	148.4	22.8
Ministerio de Educación	13,594.2	3,512.3	10,081.9	25.8
Ministerio Agropecuario	426.8	103.5	323.3	24.3
Ministerio de Transporte e Infraestructura	473.9	116.9	357.0	24.7
Ministerio de Salud	14,059.7	3,528.1	10,531.6	25.1
Ministerio del Trabajo	110.9	30.7	80.2	27.7
Ministerio del Ambiente y de los Recursos Naturales	162.6	51.4	111.2	31.6
Ministerio de la Familia, Adolescencia y Niñez	413.0	91.5	321.5	22.2
Ministerio de Energía y Minas	130.1	30.4	99.7	23.4
Ministerio de Economía Familiar, Comunitaria, Cooperativa y Asociativa	562.2	129.6	432.6	23.1
Ministerio de la Mujer	28.2	7.9	20.3	28.0
Ministerio de la Juventud	125.7	28.8	96.9	22.9
Procuraduría General de la República	143.0	32.6	110.4	22.8
Policía Nacional	3,412.7	953.6	2,459.1	27.9
Asignaciones y Subvenciones	15,578.2	3,333.4	12,244.8	21.4
Universidades y Centros de Educación Técnica Superior	4,488.5	1,122.1	3,366.4	25.0
Aporte Estatal - INSS	1,812.6	156.1	1,656.5	8.6
Fondo de Mantenimiento Vial - FOMAV	1,496.8	277.9	1,218.9	18.6
Transferencia Municipal	959.6	227.2	732.4	23.7
Dirección General de Servicios Aduaneros	557.2	100.6	456.6	18.1
IRTRAMMA - Subsidio de Transporte a Nivel Nacional	550.2	132.0	418.2	24.0
Dirección General de Ingresos	508.2	136.3	371.9	26.8
Cooperativas de Transporte Urbano Colectivo del Municipio de Managua y Ciudad Sandino	355.2	69.3	285.9	19.5
Consejo Nacional del Deporte, la Educación Física y la Recreación Física	349.6	72.8	276.8	20.8
Ordenamiento de la Propiedad	331.8	103.1	228.7	31.1
Universidades (Energía Eléctrica, Agua Potable y Telefonía Nacional)	320.0	104.5	215.5	32.7
Ministerio Público	303.8	72.7	231.1	23.9
Subsidio al Consumo de Energía, Agua y Telefonía para Jubilados	282.9	75.5	207.4	26.7
Instituto de Protección y Sanidad Agropecuaria	248.6	78.7	169.9	31.7
Instituto Nicaragüense de Estudios Territoriales	208.9	55.0	153.9	26.3
Fondo de Inversión Social de Emergencia - FISE	180.7	32.8	147.9	18.2
Transf. a las Alcaldías por Recaud. de Exploración y Explotación Minera	162.0		162.0	0.0
Instituto Nacional Forestal	151.3	35.5	115.8	23.5
Gobierno Regional Autónomo de la Costa Caribe Norte	150.9	36.1	114.8	23.9
Transferencia a las Alcaldías por Recaudaciones de ISC-IMI	132.6	11.1	121.5	8.4
Pensiones Especiales - INSS	131.0	20.2	110.8	15.4
Sistema Nacional de Prevención, Mitigación y Atención de Desastres	123.5	9.6	113.9	7.8
Gobierno Regional Autónomo de la Costa Caribe Sur	119.2	25.8	93.4	21.6
Programa Usura Cero	102.3	24.1	78.2	23.6
Instituto Nacional de Información de Desarrollo	102.0	27.8	74.2	27.3
Instituto Nicaragüense de Turismo	95.2	21.6	73.6	22.7
Instituto Nicaragüense de Fomento Municipal	82.3	24.2	58.1	29.4
Instituto Nicaragüense de Cultura	77.7	22.9	54.8	29.5
Parlamento Centroamericano	72.0	19.0	53.0	26.4
Fondo de Desarrollo y Promoción Minera	69.4	16.1	53.3	23.2
Instituto de la Vivienda Urbana y Rural	67.5	14.4	53.1	21.3
Procuraduría para la Defensa de los Derechos Humanos	58.5	13.2	45.3	22.6
Instituto Nicaragüense de la Pesca y Acuicultura	55.6	15.1	40.5	27.2
Instituto Tecnológico Nacional	55.2	12.9	42.3	23.4
Agencia de Promoción de Inversiones y Exportaciones (PRONICARAGUA)	51.1	11.3	39.8	22.1
Unidad de Análisis Financiero	46.5	12.3	34.2	26.5
Fondo de Vigilancia y Supervisión Minera	46.3		46.3	0.0
Empresa Nicaragüense de Acueductos y Alcantarillados Sanitarios	40.0	10.0	30.0	25.0
Resto	631.5	133.6	497.9	21.2
Servicios de la Deuda Pública (Intereses y comisiones)	4,933.4	1,342.3	3,591.1	27.2
Gasto Total	63,987.1	15,705.7	48,281.4	24.5

Gasto de Capital

La ejecución del gasto de capital en general registra un buen desempeño en relación al presupuesto anual actualizado, y con dinamismo en relación a lo observado en igual período 2019, en particular con la fuente interna y en menor ritmo con la fuente externa.

El monto ejecutado enero/marzo 2020 es de C\$4,575.9 millones, equivalente a 26.5% del presupuesto anual actualizado, lo cual es mayor al desempeño a lo alcanzado en igual período 2019 (18.0%), y con tasa de crecimiento de 30.0% (C\$1,056.1 millones) en relación a lo observado enero/marzo 2019. Este buen desempeño se origina en el gasto con fuente interna, que alcanza un grado de ejecución de 21.6% de su presupuesto anual, lo cual es mayor al desempeño de igual período 2019 que fue solo 8.6%, respectivamente, y es superior 76.6% (C\$803.8 millones) a lo observado enero/marzo 2019, lo cual se origina por mayores transferencias municipales (C\$691.8 millones), Alcaldía de Managua (C\$150.0 millones) y el Ministerio de Economía Familiar, Comunitaria, Cooperativa y Asociativa (C\$94.1 millones).

Gasto de Capital por Fuente de Financiamiento Ejecución Enero - Marzo 2020 (Millones de Córdoba)

Concepto	Presupuesto Anual Actualizado (1)	Ejecución Devengado (2)	Saldo (3= 1 - 2)	Grado de Ejecución (%) (4= 2 / 1)
Gasto de Capital	17,288.9	4,575.9	12,713.0	26.5
Rentas del Tesoro	6,698.2	1,488.3	5,209.9	22.2
Rentas del Tesoro / Alivio HIPC	1,818.7	358.6	1,460.1	19.7
Rentas con Destino Especifico	68.2	6.9	61.3	10.1
Donación Externa	1,009.0	68.6	940.4	6.8
Préstamo Externo	7,694.8	2,653.5	5,041.3	34.5

Por su parte, la ejecución del gasto de capital con fuente externa es de C\$2,722.1 millones, con un buen desempeño de 31.3% respecto al presupuesto anual actualizado, lo cual es similar a lo alcanzado en igual período 2019 que fue de 33.5%. Cabe señalar que la ejecución del gasto de capital con fuente externa es superior 10.2% (C\$252.3 millones) a lo observado enero/marzo 2019, impulsado principalmente por el Ministerio de Salud (C\$234.0 millones), Ministerio de Educación (C\$165.3 millones) y la Empresa Nacional de Transmisión Eléctrica (C\$105.6 millones).

A continuación, se presenta un resumen del gasto de capital a nivel de las principales instituciones ejecutoras:

**Gasto de Capital por Institución
Ejecución Enero - Marzo 2019
(Millones de Córdoba)**

Institución	Presupuesto Anual Actualizado (1)	Ejecución Devengado (2)	Saldo (3=1-2)	Grado de Ejecución (%) (4=2/1)
Ministerio de Transporte e Infraestructura	5,319.6	1,960.8	3,358.8	36.9
Ministerio de Salud	1,988.7	480.9	1,507.8	24.2
Transferencia Municipal	1,982.3	691.8	1,290.5	34.9
Ministerio de Educación	1,110.3	283.7	826.6	25.6
Empresa Nicaragüense de Acueductos y Alcantarillados Sanitarios	847.8	100.3	747.5	11.8
Ministerio de Hacienda y Crédito Público	812.6	63.7	748.9	7.8
Alcaldía de Managua	753.6	150.0	603.6	19.9
Ministerio de Economía Familiar, Comunitaria, Cooperativa y Asocitiva	625.4	168.2	457.2	26.9
Empresa Nacional de Transmisión Eléctrica	546.9	192.8	354.1	35.3
Policía Nacional	426.3	47.6	378.7	11.2
Ministerio de Energía y Minas	389.4	22.0	367.4	5.6
Ministerio de Gobernación	381.9		381.9	0.0
Instituto de la Vivienda Urbana y Rural- INVUR	380.0	162.7	217.3	42.8
Universidades y Centros de Educación Técnica Superior	365.6	91.4	274.2	25.0
Fondo de Inversión Social de Emergencia - FISE	312.5	15.1	297.4	4.8
Corte Suprema de Justicia	250.6	1.4	249.2	0.6
Consejo Nacional del Deporte, la Educación Física y la Recreación Física	118.1	5.0	113.1	4.2
Fondo de Preinversión	90.0	7.7	82.3	8.6
Ministerio de Defensa	68.0	46.5	21.5	68.4
Ministerio del Ambiente y de los Recursos Naturales	68.6	11.8	56.8	17.2
Ordenamiento de la Propiedad	63.8	1.3	62.5	2.0
Instituto Nacional Tecnológico	62.0	11.0	51.0	17.7
Empresa Portuaria Nacional	56.8	15.0	41.8	26.4
Gobierno Regional Autónomo de la Costa Caribe Norte	55.0	10.2	44.8	18.5
Gobierno Regional Autónomo de la Costa Caribe Sur	54.0	8.3	45.7	15.4
Dirección General de Servicios Aduaneros	25.0	3.8	21.2	15.2
Instituto Nicaragüense de Cultura	20.0	4.7	15.3	23.5
Dirección General de Ingresos	18.1	4.3	13.8	23.8
Resto	96.0	13.9	82.1	14.5
Total	17,288.9	4,575.9	12,713.0	26.5

Como se puede observar en el cuadro anterior, C\$1,960.8 millones, o sea 42.8% del monto total ejecutado del gasto de capital enero/marzo 2020 corresponde al Ministerio de Transporte e Infraestructura, para la ejecución de los diferentes proyectos de infraestructura vial y de su monto, lo ejecutado con fuente externa es de C\$1,656.9 millones, o sea 84.5%. Otra proporción importante (31.8%) del gasto de capital ejecutado están destinados en la transferencia Municipal, Ministerio de Salud y Ministerio de Educación, los cuales están relacionados con el gasto social.

Cabe señalar que del presupuesto anual actualizado 2020 de gasto de capital, 85.7%, se destina al Programa de Inversiones Públicas (PIP), que alcanza el monto de C\$14,823.0 millones, y el resto de 14.3%, equivalente a C\$2,465.9 millones, a Otros Gastos de capital. El PIP está conformado por aquellos proyectos relacionados con la construcción, ampliación y/o rehabilitación de infraestructura, incluyendo estudios y diseños, y la adquisición de maquinaria y equipos que es complementaria para el funcionamiento de dichos proyectos.

En el siguiente cuadro se presenta un resumen de la composición del gasto de capital:

Gastos de Capital
Ejecución Enero - Marzo 2020
(Millones de Córdoba)

Concepto	Presupuesto Anual Actualizado (1)	Ejecución Devengado (2)	Saldo (3=1-2)	Grado de Ejecución % 4= (2/1)
PIP	14,823.0	3,849.4	10,973.6	26.0
Recursos Internos 1/	7,459.0	1,563.7	5,895.3	21.0
Préstamos Externos	6,470.1	2,255.2	4,214.9	34.9
Donaciones Externas	893.9	30.5	863.4	3.4
OTRO GASTO DE CAPITAL	2,465.9	726.5	1,739.4	29.5
Recursos Internos 1/	1,126.1	290.1	836.0	25.8
Préstamos Externos	1,224.7	398.3	826.4	32.5
Donaciones Externas	115.1	38.1	77.0	33.1
TOTAL	17,288.9	4,575.9	12,713.0	26.5
Recursos Internos 1/	8,585.1	1,853.8	6,731.3	21.6
Préstamos Externos	7,694.8	2,653.5	5,041.3	34.5
Donaciones Externas	1,009.0	68.6	940.4	6.8

1/: Incluye Rentas del Tesoro, Rentas Dest. Especifico, Rentas del Tesoro Alivio / HIPC y Donación Interna en otros gastos de capital.

En lo relacionado a los otros gastos de capital, éstos están compuestos de adquisición de maquinaria y equipos, transferencia de capital a las Universidades, fondos de asistencia técnica a pequeños productores agropecuarios, forestal, MIPYME, fondo de fideicomiso con bancos para otorgamiento de crédito y el dragado del Río San Juan, entre otros. El presupuesto anual es de C\$2,465.9 millones está financiado en un 45.7% de recursos internos y el resto en fuentes externas. Su monto ejecutado es de C\$726.5 millones, que equivale a 29.5% del total de su presupuesto anual, y lo ejecutan el Ministerio de Educación C\$201.5 millones, Ministerio de Economía Familiar, Comunitaria, Cooperativa y Asociativa C\$168.2 millones, Transferencias de Capital a las Universidades C\$91.4 millones, Instituto de la Vivienda, Urbana y Rural C\$139.9 millones de Fideicomiso para crédito de vivienda de interés social, Ministerio de Defensa C\$46.5 millones, Ministerio de Salud C\$7.5 millones, Policía Nacional C\$27.0 millones, Ministerio de Transporte e Infraestructura C\$8.2 millones y Empresa Portuaria Nacional para el Dragado del Río San Juan C\$15.0 millones, entre otros.

Por su parte, el PIP como parte del gasto de capital registra un buen desempeño con respecto al presupuesto anual actualizado, tanto con fuente interna como en la externa, en particular con fuente de préstamos. El monto total ejecutado es de C\$3,849.4 millones, o sea 26.0% de su presupuesto anual actualizado que es de C\$14,823.0 millones, y con tasa de crecimiento de 33.4% (C\$963.3 millones) respecto a igual período 2019, lo que se origina en mayores recursos de la fuente interna por C\$891.4 millones, principalmente en los desembolsos de la Transferencia Municipal C\$691.8 millones, Alcaldía de Managua C\$150.0 millones, para indemnización de propiedades en la Rehabilitación de la Pista Juan Pablo II y Construcción del Paso a Densivel en la Ciudad de Managua, y Ministerio de Salud C\$102.3 millones.

Con fuente interna, el grado de ejecución del PIP es de 21.0%, en tanto en igual período 2019 el desempeño alcanzado fue de 6.2%. El monto ejecutado de C\$1,563.7 millones es mayor 2.3 veces (C\$891.1 millones) a lo observado en igual período 2019. Por su parte, con recursos externos, el PIP registra mejor desempeño, pues alcanza 31.0% del presupuesto anual actualizado, y el monto ejecutado de C\$2,285.7 millones es mayor 3.3% (C\$72.2 millones) en relación a lo observado en igual período 2019, impulsado en particular en la ejecución de los proyectos de inversión del Ministerio de Salud y Empresa Nacional de Transmisión Eléctrica.

A continuación, se presenta cuadro resumen del nivel de ejecución del PIP de las principales instituciones, en donde se observa que 50.7% del destino de los recursos está concentrado en los proyectos de infraestructura vial ejecutados por el Ministerio de Transporte e Infraestructura. Otra proporción importante (23.2%) de la ejecución del PIP lo absorbe la transferencia de capital municipal, destinada al mejoramiento de la Infraestructura local, y a sectores sociales como Ministerio de Salud, Ministerio de Educación y Empresa Nicaragüense de Acueductos y Alcantarillados Sanitarios con una participación de 16.3% del total del PIP ejecutado.

Programa de Inversión Pública (PIP)
Ejecución Enero - Marzo 2020
(Millones de Córdobas)

Institución	Presupuesto Anual Actualizado (1)	Ejecución Devengado (2)	Saldo (3=1-2)	Grado de Ejecución (%) (4=2/1)
Ministerio de Transporte e Infraestructura	5,296.0	1,952.7	3,343.3	36.9
Transferencia Municipal	1,982.3	691.8	1,290.5	34.9
Ministerio de Salud	1,589.9	473.4	1,116.5	29.8
Empresa Nicaragüense de Acueductos y Alcantarillados Sanitarios	847.8	100.3	747.5	11.8
Ministerio de Educación	803.8	82.2	721.6	10.2
Alcaldía de Managua	753.6	150.0	603.6	19.9
Ministerio de Hacienda y Crédito Público	753.3	63.3	690.0	8.4
Empresa Nacional de Transmisión Eléctrica	546.9	192.8	354.1	35.3
Ministerio de Energía y Minas	387.7	21.9	365.8	5.6
Ministerio de Gobernación	376.6		376.6	0.0
Policía Nacional	340.5	20.6	319.9	6.0
Fondo de Inversión Social de Emergencia - FISE	312.5	15.1	297.4	4.8
Instituto de la Vivienda Urbana y Rural- INVUR	180.0	22.8	157.2	12.7
Corte Suprema de Justicia	145.5	1.1	144.4	0.8
Consejo Nacional del Deporte, la Educación Física y la Recreación Física	117.2	5.0	112.2	4.3
Fondo de Preinversión	90.0	7.7	82.3	8.6
Ministerio del Ambiente y de los Recursos Naturales	68.4	11.7	56.7	17.1
Instituto Nacional Tecnológico	62.0	11.0	51.0	17.7
Gobierno Regional Autónomo de la Costa Caribe Sur	54.0	8.3	45.7	15.4
Gobierno Regional Autónomo de la Costa Caribe Norte	50.0	9.0	41.0	18.0
Dirección General de Servicios Aduaneros	19.6	3.7	15.9	18.9
Resto	45.4	5.0	40.4	11.0
Total	14,823.0	3,849.4	10,973.6	26.0

Por su parte, la ejecución del PIP por sector económico se presenta a continuación, donde el 85.3% (C\$3,281.0 millones) se concentra en los sectores de transporte (54.7%), obras y servicios comunitarios (18.0%) y Salud (12.6%).

Programa de Inversiones Públicas
Ejecución Enero - Marzo 2020
Millones de Córdoba

Concepto	Presupuesto	Ejecución Enero - Marzo 2020				%
	Actualizado	Tesoro	Donación	Préstamos	Total	Participación
	Anual					
Transporte	6,087.1	462.8		1,642.5	2,105.3	54.7
Obras y servicios comunitarios	1,988.7	691.8			691.8	18.0
Administración del Estado	1,741.6	17.8	13.6	71.0	102.4	2.7
Agua, alcantarillado y saneamiento	1,144.8	12.9	16.5	75.8	105.2	2.7
Salud	1,637.2	206.9		276.9	483.8	12.6
Energía	937.7	86.3	0.4	131.6	218.3	5.7
Educación	850.7	54.3		38.9	93.2	2.4
Vivienda	194.5	4.3		18.5	22.8	0.6
Cultura, deportes y recreación	200.4	13.8			13.8	0.4
Minería, industria, comercio y turismo	6.0	6.0			6.0	0.2
Medio ambiente	22.0	4.5			4.5	0.1
Telecomunicaciones	9.0	2.3			2.3	0.1
Agropecuaria, forestal y pesca	3.3				0.0	0.0
Total	14,823.0	1,563.7	30.5	2,255.2	3,849.4	100.0

A nivel de las instituciones ejecutoras, el desempeño de los principales proyectos es el siguiente:

MINISTERIO DE TRANSPORTE E INFRAESTRUCTURA

El PIP actualizado es de C\$5,296.0 millones, de los cuales, C\$1,662.5 millones corresponden a Rentas del Tesoro y C\$3,633.5 millones a Préstamos Externos. La ejecución a marzo es de C\$1,952.7 millones, lo que representa un nivel de ejecución del 36.9% del PIP 2020 actualizado.

Resumen de la ejecución:

1. **Rehabilitación de las oficinas de la Dirección General de Vialidad del MTI**, con ejecución de C\$6.3 millones y un avance físico del 100.0%.
2. **Mejoramiento del camino rural entre Naciones Unidas – Bluefields**, con ejecución de C\$1.7 millones y avance físico del 100.0%.
3. **Mejoramiento de la carretera La Garita - Empalme Tipitapa**, con ejecución de C\$15.4 millones y avance físico del 100.0%.

4. **Construcción de la carretera Ticuantepe - Santo Domingo - San Judas – Nejapa**, con una ejecución de C\$1.0 millón y avance físico del 100.0% (etapa de diseño). Las obras se encuentran en proceso de contratación, y se tiene programado recibir ofertas en mayo 2020.
5. **Mejoramiento del camino El Boquete - Santa Ana en los municipios de El Crucero y Villa Carlos Fonseca**, con ejecución de C\$201.9 millones y avance físico de 26.4%.
6. **Mejoramiento del camino Malacatoya - El Papayal**, con ejecución de C\$104.2 millones y un avance físico de 70.6%.
7. **Mejoramiento de la carretera Mulukukú – Siuna**, con ejecución de C\$82.5 millones y avance físico del 100.0%.
8. **Mejoramiento del camino El Jícaro - Murra en el departamento de Nueva Segovia**, con ejecución de C\$16.1 millones y avance físico de 8.6%.
9. **Mejoramiento de la carretera Las Piedrecitas (Km 6+830) – Mateare**, con ejecución de C\$145.2 millones y avance físico de 99.0%, carpeta de rodamiento finalizada, pendiente obras complementarias finales.
10. **Mejoramiento del camino Malacatoya - Victoria de Julio**, con ejecución de C\$127.9 millones y avance físico del 100.0%.
11. **Mejoramiento del camino Pantasma – Wiwilí**, con ejecución de C\$25.3 millones y avance físico del 100.0%.
12. **Mejoramiento del camino Los Chinamos - El Ayote**, con ejecución de C\$159.7 millones y avance físico del 100.0%.
13. **Mejoramiento del camino El Rama - Empalme Kukra Hill - Laguna de Perlas**, con ejecución de C\$170.9 millones y avance físico de 76.4%.
14. **Mejoramiento de la carretera Río Blanco - Bocana de Páiwás**, con ejecución de C\$3.5 millones y avance físico de 8.0%.
15. **Mejoramiento de los accesos viales a la ciudad de León**, con una ejecución de C\$78.8 millones y un avance físico de 76.9%.
16. **Mejoramiento de la carretera Rosita - Puerto Cabezas en la Región Autónoma de la Costa Caribe Norte**, con ejecución de C\$72.3 millones. Las obras del tramo Rosita – Sahsa presentan un avance físico de 5.4%. Con relación a la contratación de las obras del tramo Sahsa – Puerto Cabezas, la apertura de ofertas económicas se encuentra programada para mayo 2020.
17. **Mejoramiento de la carretera Muy Muy - Matiguás - Río Blanco**, con ejecución de C\$258.2 millones y avance físico de 34.2%.
18. **Mejoramiento del camino Macuelizo - Santa María en el departamento de Nueva Segovia**, con ejecución de C\$11.4 millones y avance físico del 100.0% (fase I). El contrato de obras para la ejecución de la fase 2 fue firmado en febrero 2020 y la orden de inicio para la ejecución fue emitida en marzo 2020. El contratista se encuentra ejecutando obras de drenaje menor, abra y destronque y terracería.
19. **Construcción del puente Panaloya sobre el tramo Granada – Malacatoya**, con ejecución de C\$28.4 millones y avance físico acumulado del 100.0%.
20. **Mejoramiento del camino Empalme El Regadío - San Juan de Limay en el departamento de Estelí**, con ejecución de C\$34.7 millones y avance físico de 19.0%.

21. **Mejoramiento de la carretera Granada – Malacatoya**, con ejecución de C\$2.6 millones. La fase II del proyecto tiene un avance físico del 100.0%. Con respecto a las obras de la fase III, en febrero 2020 se emitió la orden de inicio para ocho Módulos Comunitarios de Adoquinado, los que se encuentran ejecutando obras de drenaje menor (alcantarillas) y mayor (cajas de concreto reforzado), así como obras de movimiento de tierra con terracería en proceso.
22. **Mejoramiento del camino Cárdenas – Colón**, con ejecución de C\$0.1 millones. La fase II del proyecto tiene un avance físico del 100.0%. Con respecto a las obras de la fase III, en febrero 2020 se emitió orden de inicio para un Módulo Comunitario de Adoquinado, el cual se encuentra ejecutando obras de drenaje menor (alcantarillas). Las obras de movimiento de tierra se encuentran en proceso de contratación, en etapa de adjudicación.
23. **Mejoramiento del camino la Libertad - San Pedro de Lóvago**, con ejecución de C\$5.2 millones y avance físico de 100.0%.
24. **Mejoramiento del camino Las Vueltas - Las Cruces entre los municipios de El Jícaro y Quilalí**, con ejecución de C\$10.5 millones y avance físico de 6.6%.
25. **Mejoramiento de la carretera La Garita - Rotonda El Coyotepe entre los municipios de Managua y Masaya**, con ejecución de C\$6.1 millones y un avance físico de 14.5%.
26. **Mejoramiento del camino Balgüe - San Pedro - San Ramón - Santa Cruz en el municipio de Altagracia**, con ejecución de C\$2.1 millones y avance físico de 68.0% (estudio de factibilidad y diseño).
27. **Reemplazo del puente Cárdenas en el municipio de Cárdenas**, con ejecución de C\$22.0 millones. Se está trabajando en las obras para la construcción del desvío.
28. **Mejoramiento de caminos con adoquín**, con una ejecución de C\$25.7 millones, y avance físico de 0.10 km en Estelí y la Región Autónoma Costa Caribe Sur.
29. **Mejoramiento del camino Achuapa – San Juan de Limay**, con ejecución de C\$131.7 millones y avance físico de 79.3%.
30. **Revestimiento de carreteras**, con ejecución de C\$31.7 millones y avance físico de 10.1 km en Managua, Masaya, Carazo y Río San Juan.
31. **Rehabilitación de caminos intermunicipales**, con ejecución de C\$147.7 millones, y avance físico de 103.4 km en Nueva Segovia, Jinotega, Estelí, Chinandega, León, Matagalpa, Boaco, Managua, Masaya, Chontales, Granada, Carazo, Rivas, Región Autónoma Costa Caribe Norte y Región Autónoma Costa Caribe Sur.
32. **Drenaje de caminos y carreteras**, con ejecución de C\$21.6 millones. Se realizaron trabajos de obras de drenaje menor como instalación de alcantarillas y obras de protección del puente Telpaneca.

Obras finalizadas:

N°	Obra Finalizada	Alcance	Costo final C\$	Fecha de finalización	Ubicación
1	Mejoramiento del Camino Pantasma - Wiwili Tramo II	21.67 km	406,552,819.34	17/01/2020	Wiwili

N°	Obra Finalizada	Alcance	Costo final C\$	Fecha de finalización	Ubicación
2	Mejoramiento del camino Malacatoya - Victoria de Julio	29.46 km	948,114,126.61	12/02/2020	Tipitapa Granada
3	Rehabilitación del camino Granada - Puerto Asese	3.20 km	2,911,446.53	03/03/2020	Granada
4	Rehabilitación del camino Empalme Quebrada de Agua - Buena Vista de Ventilla - El Refugio	13.00 km	1,095,480.47	15/03/2020	Wiwilí
5	Rehabilitación del camino La Gateada - Kamusaska	14.00 km	1,174,458.12	15/03/2020	Villa Sandino
6	Rehabilitación del camino acceso a comunidad Buenos Aires (km 249 Dipilto-Las Manos hacia Buenos Aires)	0.23 km	3,499,967.04	22/03/2020	Dipilto
7	Rehabilitación del camino Mechapa - Venecia	9.00 km	7,686,509.14	30/03/2020	El Viejo
8	Rehabilitación del camino Empalme Cosigüina - Empalme Mechapa - Mechapa	12.40 km	7,295,644.43	30/03/2020	El Viejo
9	Rehabilitación del puente Waswalí (Sébaco - Matagalpa)	41.00 ml	1,743,299.23	30/03/2020	Sébaco

MINISTERIO DE SALUD

El presupuesto actualizado del PIP MINSA es de C\$1,589.9 millones, de los que C\$528.2 millones (33.0%) corresponden a Rentas del Tesoro, C\$322.1 millones (20.0%) a Donaciones y C\$739.6 millones (47.0%) a Préstamos Externos. La ejecución es de C\$473.4 millones, lo que representa un nivel de ejecución de 29.8% de su PIP actualizado. A nivel de fuente de financiamiento, C\$206.9 millones corresponden a Rentas del Tesoro y C\$266.5 millones a Préstamos Externos.

Resumen de la ejecución:

1. **Construcción y Equipamiento del Hospital Primario en la Comunidad Los Chiles en San Carlos**, con ejecución de C\$10.3 millones y avance físico de 5.7%, proyecto contratado en el mes de febrero.
2. **Mejoramiento y Equipamiento del Centro de Salud Familiar Jorge Sinforsoso Bravo en Granada**, con ejecución de C\$2.4 millones y avance físico del 100.0%.

3. **Mejoramiento y Equipamiento del Hospital Primario José Shendell en Corinto**, con ejecución de C\$3.0 millones y avance físico de 53.1% correspondiente a la obra, equipamiento y supervisión.
4. **Mejoramiento y Equipamiento del Hospital Primario Carlos Centeno en Siuna**, con ejecución de C\$3.6 millones y avance físico del 100.0%.
5. **Construcción de Casa Materna en Esquipulas**, con ejecución de C\$2.1 millones y avance físico de 56.9%, correspondiente a obra y supervisión.
6. **Construcción y Equipamiento del Hospital Departamental de Chinandega**, con ejecución de C\$308.9 millones y avance físico de 36.5%.
7. **Reemplazo y Equipamiento del Hospital Oscar Danilo Rosales Argüello en León**, con ejecución de C\$14.4 millones y avance físico de 3.2%.
8. **Reemplazo y Equipamiento del Hospital Departamental Luis Alfonso Moncada Guillén en Nueva Segovia**, con ejecución de C\$91.1 millones y avance físico de 18.2%.
9. **Reemplazo y Equipamiento del Hospital Regional Nuevo Amanecer de la Región Autónoma Costa Caribe Norte**, con ejecución de C\$16.5 millones y avance físico de 0.98%.
10. **Mejoramiento y Equipamiento del Área de Emergencia en el Hospital Asunción en Juigalpa**, con ejecución de C\$17.4 millones y avance físico de 60.3%, correspondiente a obra, supervisión y equipamiento.
11. **Mejoramiento y Equipamiento del Laboratorio Clínico en el Hospital Regional Santiago en Jinotepe**, con ejecución de C\$3.8 millones y avance físico de 100.0%.

Obras Finalizadas

<i>Obra Finalizada</i>	<i>Monto Contrato</i>	<i>Fecha Finalización</i>
Mejoramiento del hospital primario Carlos Centeno en Siuna	17,223,061.64	30/1/2020
Mejoramiento del laboratorio clínico en el hospital regional Santiago en Jinotepe	7,142,829.46	19/03/2020
Mejoramiento del centro de salud familiar Jorge Sinforsoso Bravo en Granada	9,973,766.54	17/2/2020

MINISTERIO DE EDUCACIÓN

El PIP 2020 actualizado del Ministerio de Educación asciende a C\$803.8 millones (C\$470.0 millones en Rentas del Tesoro, C\$12.8 millones en donaciones y C\$321.0 millones en préstamos). La ejecución es de C\$82.2 millones, que representa un nivel de cumplimiento del 10.2% del PIP anual. A nivel de fuente de financiamiento presenta una ejecución de 9.5% en Rentas del Tesoro y 12.1% en préstamos externos.

Resumen de la ejecución:

1. **Mejoramiento del Centro Escolar Terroríos en Jalapa, Nueva Segovia**, con ejecución de C\$2.3 millones y avance físico anual de 47.7% y acumulado de 60.3%.
2. **Mejoramiento del Centro Escolar La Unión en Quilalí, Nueva Segovia**, con ejecución de C\$0.9 millones y avance físico anual de 14.3% y acumulado de 29.0%.
3. **Mejoramiento y Equipamiento de Aulas Multigrado en Primaria a Nivel Nacional**, con ejecución de C\$9.7 millones y avance físico anual de 29.3% y acumulado de 29.3%. El proyecto cuenta con un total de 22 obras, (14 obras contratadas y 8 obras que se encuentran pendiente de iniciar proceso de licitación).
4. **Mejoramiento de Centros de Educación Primaria a Nivel Nacional**, con ejecución de C\$3.4 millones y avance físico anual de 6.4% y acumulado de 27.9%. El proyecto cuenta con un total de 27 obras, (8 obras contratadas, 4 obras en proceso de licitación en la etapa de preparación de TDR y publicación de pliego, previstas en ser contratadas a inicios del mes de junio y 16 obras que se encuentran pendiente de iniciar proceso de licitación).
5. **Mejoramiento del Centro Escolar Brenda Cano en Managua**, con ejecución de C\$5.6 millones y avance físico anual de 22.8% y acumulado de 91.1%.
6. **Mejoramiento del Centro Escolar Juan Mejía Espinoza en Villa Sandino**, con ejecución de C\$1.5 millones y avance físico anual de 12.0% y acumulado de 58.4%.
7. **Mejoramiento del Centro Escolar Pablo Antonio Cuadra en Granada**, con ejecución de C\$7.6 millones y avance físico anual de 36.2% y acumulado de 96.5%.
8. **Mejoramiento del Instituto Miguel Jarquín Vallejos en El Viejo**, con ejecución de C\$7.7 millones y avance físico anual de 27.0% y acumulado de 27.0%.
9. **Mejoramiento del Centro Escolar Juan XXIII en Rosita**, con ejecución de C\$9.3 millones y avance físico anual de 40.4% y acumulado de 92.1%.
10. **Mejoramiento del Centro Escolar Andrés Castro en Rosita**, con ejecución de C\$7.9 millones y avance físico anual de 41.5% y acumulado de 78.6%.
11. **Mejoramiento del Centro Escolar Jesús de Nazareth en Siuna**, con ejecución de C\$10.5 millones y avance físico anual de 41.6% y acumulado de 97.2%.
12. **Mejoramiento del Centro Escolar Alexis Argüello en Siuna**, con ejecución de C\$11.2 millones y avance físico anual de 53.5% y acumulado de 86.4%.
13. **Mejoramiento de Establecimientos Escolares en Preescolar a Nivel Nacional**, con ejecución de C\$4.6 millones y avance físico anual de 19.9% y acumulado de 29.2%. El proyecto cuenta con un total de 11 obras, (5 obras contratadas, 3 obras en proceso de licitación en la etapa de publicación de pliego, previstas en ser contratadas a inicios del mes de junio y 3 obras que se encuentran pendiente de iniciar proceso de licitación).

EMPRESA NICARAGUENSE DE ACUEDUCTOS Y ALCANTARILLADOS SANITARIOS

El PIP de la Empresa Nicaragüense de Acueductos y Alcantarillados Sanitarios (ENACAL), asignado en Gobierno Central, es de C\$847.8 millones (C\$262.9 millones financiados con la fuente Rentas del Tesoro Alivio BID, C\$475.1 millones con Préstamos Externos y C\$109.9 millones en Donaciones Externas). La ejecución acumulada es de C\$100.3 millones (C\$12.6 millones en la fuente Rentas del Tesoro Alivio BID, C\$71.3 millones con Préstamos Externos y C\$16.5 millones con Donaciones Externas), equivalente a 11.8% con respecto al presupuesto anual. En comparación a lo programado en el primer trimestre (C\$100.3 millones), se refleja un cumplimiento del 100.0%.

Resumen de la ejecución:

1. **Mejoramiento y ampliación del sistema de alcantarillado sanitario de la ciudad de Masaya**, con ejecución de C\$0.3 millones y avance físico acumulado de 9.7%, correspondiente a las actividades promotoría social y ambiental del proyecto.
2. **Mejoramiento y ampliación de los sistemas de agua potable y alcantarillado sanitario de la ciudad de Granada**, con ejecución de C\$6.6 millones y avance físico acumulado de 96.6%, correspondiente a obras del sistema de agua potable y saneamiento, supervisión y unidad ejecutora del proyecto.
3. **Mejoramiento del sistema de agua potable y construcción del alcantarillado sanitario en la ciudad de Santo Tomás, Chontales**, con ejecución de C\$0.2 millones y avance físico acumulado de 59.3%, correspondiente a las actividades de promotoría social y ambiental.
4. **Mejoramiento del sistema de agua potable y construcción del alcantarillado sanitario de la ciudad de Bluefields**, con ejecución de C\$1.3 millones y ejecución física de 80.2%, correspondiente a gastos operativos de la unidad ejecutora del proyecto.
5. **Mejoramiento del sistema de agua potable y construcción del alcantarillado sanitario en Acoyapa, departamento de Chontales**, con ejecución de C\$0.2 millones y avance físico acumulado de 50.2%, correspondiente a actividades de promotoría social y ambiental.
6. **Construcción del sistema de alcantarillado sanitario de la ciudad de Condega**, con ejecución de C\$0.5 millones y avance físico acumulado de 17.6%, correspondiente a actividades de promotoría social y ambiental.
7. **Mejoramiento y ampliación del sistema de agua potable y construcción del sistema de alcantarillado sanitario de la ciudad de Bilwi**, con ejecución de C\$17.6 millones y avance físico acumulado de 89.7%, correspondiente a obras del sistema de agua potable, supervisión y unidad ejecutora del proyecto.
8. **Mejoramiento y ampliación del sistema de agua potable de la Ciudad de El Rama-La Esperanza**, con ejecución de C\$0.2 millones y ejecución física acumulada de 89.1%, correspondiente a actividades de promotoría social y ambiental.

9. **Mejoramiento y ampliación del sistema de agua potable de la ciudad de Nueva Guinea**, con ejecución de C\$0.1 millones y ejecución física acumulada de 89.0%, correspondiente a actividades de promotoría social y ambiental.
10. **Mejoramiento y ampliación del sistema de agua potable de la ciudad de Rivas**, con ejecución de C\$0.2 millones y ejecución física acumulada de 85.0%, correspondiente a actividades de promotoría social y ambiental.
11. **Mejoramiento y ampliación del sistema de agua potable y construcción del sistema de alcantarillado sanitario de la ciudad de Nandaime**, con ejecución de C\$0.5 millones y ejecución física de 67.3%, correspondiente a actividades de promotoría social y ambiental.
12. **Construcción del sistema de alcantarillado sanitario de la ciudad de El Rama - La Esperanza**, con ejecución de C\$0.2 millones y ejecución física acumulada del 21.0%. El presupuesto está dirigido a las actividades de promotoría social y ambiental.
13. **Mejoramiento y ampliación del sistema de alcantarillado sanitario de la ciudad de Rivas**, con ejecución de C\$0.2 millones y ejecución física acumulada de 18.0%, correspondiente a actividades de promotoría social y ambiental.
14. **Construcción del sistema de alcantarillado y planta de tratamiento de la ciudad de Juigalpa**, con ejecución de C\$0.6 millones y ejecución física de 82.6%, correspondiente a actividades de promotoría social y ambiental.
15. **Mejoramiento y ampliación del sistema de alcantarillado sanitario de la ciudad de El Viejo**, con ejecución de C\$0.1 millones y sin ejecución física.
16. **Mejoramiento y ampliación del sistema de agua potable de Catarina, Niquinohomo y San Juan de Oriente**, con ejecución de C\$34.3 millones y ejecución física de 41.6%, correspondiente a obras de agua potable y supervisión.
17. **Mejoramiento y ampliación del sistema de agua potable de Tola**, con ejecución de C\$8.4 millones y ejecución física de 44.4%, correspondiente a contrato de suministro e instalación de tanques de almacenamiento de agua. Los demás componentes del sistema de agua potable se encuentran en proceso de firma de contrato.
18. **Construcción del sistema de alcantarillado sanitario de Catarina, Niquinohomo y San Juan de Oriente**, con ejecución de C\$14.8 millones y ejecución física de 11.5%, correspondiente a obras de saneamiento y actividades de supervisión.
19. **Mejoramiento de la gestión técnica y comercial y obras de impacto rápido de ENACAL - Altamira, Managua**, con ejecución de C\$7.8 millones. Este proyecto contempla actividades de consultoría para la elaboración de estudios y diseños para obras de agua potable y alcantarillado sanitario.
20. **Mejoramiento y ampliación del sistema de agua potable en la ciudad de Jinotepe**, con ejecución de C\$0.5 millones y sin ejecución física acumulada.
21. **Mejoramiento y ampliación del sistema de alcantarillado sanitario y tratamiento de aguas residuales de la ciudad de Jinotepe**, con ejecución de C\$0.5 millones y sin ejecución física acumulada.
22. **Mejoramiento y ampliación del sistema de agua potable en la ciudad de León**, con ejecución de C\$2.4 millones y sin ejecución física acumulada.

23. **Mejoramiento y ampliación del sistema de alcantarillado sanitario y tratamiento de aguas residuales de la ciudad de León**, con ejecución de C\$0.7 millones y sin ejecución física acumulada.
24. **Mejoramiento y ampliación del sistema de alcantarillado sanitario y tratamiento de aguas residuales de la Ciudad Darío y Las Calabazas**, con ejecución de C\$2.4 millones y sin ejecución física acumulada.

EMPRESA NACIONAL DE TRANSMISIÓN ELÉCTRICA

El presupuesto anual asignado a ENATREL como transferencias de capital del 2020 es de C\$546.9 millones, de los cuales C\$333.5 millones corresponden a Rentas del Tesoro y C\$213.4 millones a préstamo, refleja ejecución acumulada a la fecha de C\$192.8 millones (35.3%) con respecto a la asignación anual.

Resumen de la ejecución:

1. **Construcción Línea de Transmisión para Conectar la Planta Hidroeléctrica Tumarín**, con ejecución de C\$8.1 millones, correspondiente a la Unidad Ejecutora.
2. **Construcción de red de distribución eléctrica rural en los departamentos de Nueva Segovia, Madriz, Estelí, Jinotega y Matagalpa (PNESER)**, con ejecución de C\$91.3 millones, correspondiente a adquisición de materiales para proyectos de electrificación rural en diferentes municipios, unidad Ejecutora y supervisión.
3. **Construcción de red de distribución eléctrica rural en la RACCN (PNESER)**, con ejecución de C\$15.3 millones, correspondiente a adquisición de materiales para proyectos de electrificación rural en diferentes municipios.
4. **Normalización del servicio eléctrico en asentamientos Sector Managua (PNESER)**, con ejecución de C\$16.9 millones, correspondiente a adquisición de materiales para proyectos de electrificación rural en diferentes municipios y supervisión.
5. **Normalización del servicio eléctrico en asentamientos Sector RACCN (PNESER)**, con ejecución de C\$5.7 millones, correspondiente a adquisición de materiales para proyectos de electrificación rural en diferentes municipios.
6. **Electrificación de Nicaragua (PELNICA-FASE II)**, con ejecución de C\$2.5 millones, correspondiente a la Unidad Ejecutora.
7. **Construcción de subestación Carlos Fonseca y Líneas de Transmisión Villa El Carmen - Carlos Fonseca - Las Colinas y San Rafael del Sur**, con ejecución de C\$8.7 millones, correspondiente a la Unidad Ejecutora.
8. **Ampliación y refuerzos en el sistema de transmisión de electricidad de Nicaragua**, con ejecución de C\$9.5 millones, correspondiente a la Unidad Ejecutora.
9. **Ampliación de la red de datos de Banda Ancha - ENATREL**, con ejecución de C\$2.3 millones, correspondiente a la Unidad Ejecutora.
10. **Mejoramiento del sistema de transmisión de Nicaragua**, con ejecución de C\$11.6 millones, correspondiente a la Unidad Ejecutora.

11. **Construcción subestación central y línea de transmisión de doble circuito**, con ejecución de C\$0.4 millones, correspondiente a la Unidad Ejecutora.
12. **Mejoramiento de la red de distribución eléctrica y sistema de medición en el departamento de Managua**, con ejecución de C\$3.5 millones, correspondiente a la Unidad Ejecutora y supervisión.
13. **Rehabilitación de la red de distribución eléctrica en el departamento de Managua**, con ejecución de C\$5.3 millones, correspondiente a la Unidad Ejecutora y supervisión.
14. **Suministro Transformadores de Potencia (PNESER)**, con ejecución de C\$0.6 millones, correspondiente a la Unidad Ejecutora y supervisión.
15. **Ampliación Subestación La Esperanza y Línea de Transmisión Esperanza - La Gateada**, con ejecución de C\$11.0 millones, correspondiente a la Unidad Ejecutora. El estudio de impacto ambiental de la Subestación se encuentra en proceso de licitación.

FONDO DE INVERSIÓN SOCIAL DE EMERGENCIA

El Presupuesto actualizado PIP del FISE es de C\$312.5 millones, y corresponde a Préstamos Externos. La ejecución es de C\$15.1 millones, lo que representa un nivel de ejecución de 4.8%.

Resumen de la ejecución:

1. **Ampliación de la Cobertura del Servicio Sostenible de Agua y Saneamiento Rural en la RACCN**, con ejecución de C\$1.0 millones y avance físico promedio de 95.4% en 1 obra de agua y saneamiento en el municipio de Waspam.
2. **Ampliación de la Cobertura del Servicio Sostenible de Agua y Saneamiento en Managua**, con ejecución de C\$3.4 millones y avance físico del 100.0% en una obra en ejecución en el municipio de Tipitapa.
3. **Ampliación de la Cobertura del Servicio Sostenible de Agua y Saneamiento en Masaya, Carazo, Granada y Rivas**, con ejecución de C\$0.1 millones. No presenta ejecución física.
4. **Construcción de Infraestructura Social en la Costa Caribe Norte**, con ejecución de C\$10.5 millones y avance físico de 89.6% en 1 obra en Puerto Cabezas en la comunidad Sahsa.

Obras Finalizadas

<i>Obra Finalizada</i>	<i>Indicador</i>	<i>Monto Contrato</i>	<i>Fecha Finalización</i>
Mejoramiento del sistema de agua potable en Los Trejos en Tipitapa	105 conexiones domiciliarias	7,933,204.12	09/02/2020

POLICIA NACIONAL

El PIP inicial de la Policía Nacional es de **C\$340.5 millones** (C\$232.7 millones financiados con la fuente Rentas del Tesoro y C\$107.8 millones con Préstamos Externos). La ejecución acumulada es de C\$20.6 millones (C\$5.5 millones en la fuente Rentas del Tesoro y C\$15.1 millones con Préstamos Externos), equivalente a 6.1% con respecto a la programación anual.

Cabe señalar que en el transcurso del trimestre, el BCIE en mutuo acuerdo con el Gobierno de Nicaragua desobligó el contrato de Préstamo N°2073, el cual financiaba varios proyectos; por tanto, para fines de honrar compromisos adquiridos, se determinó asumir los pagos finales a los contratistas con la fuente Rentas del Tesoro del PIP, cuyos recursos serán garantizados en futura Reforma Presupuestaria 2020, y por tanto, hasta entonces se devengarán los fondos correspondientes a las obras de construcción.

Resumen de la ejecución:

1. **Construcción del edificio de Telemática de la Policía Nacional**, con ejecución de C\$0.6 millones y ejecución física acumulada de 46.0%.
2. **Construcción y equipamiento de la delegación policial en Somotillo, Chinandega**; proyecto finalizado en el ejercicio presupuestario 2019. Los créditos asignados se reducirán en futura Reforma Presupuestaria 2020.
3. **Construcción y equipamiento de la delegación policial en El Sauce, León**; proyecto finalizado en el ejercicio presupuestario 2019. Los créditos asignados se reducirán en futura Reforma Presupuestaria 2020.
4. **Construcción y equipamiento de la delegación policial en Larreynaga-Malpaisillo, León**; proyecto finalizado en el ejercicio presupuestario 2019. Los créditos asignados se reducirán en futura Reforma Presupuestaria 2020.
5. **Ampliación y Equipamiento para la Cobertura Rural Municipal de la Policía Nacional**; con ejecución de C\$1.3 millones. La actividad de supervisión presenta un avance acumulado del 47.6%. Programada a finalizar en el año 2021.
6. **Reemplazo y equipamiento de la delegación policial en San José de Cusmapa, Madrid**; con ejecución de C\$1.4 millones y sin ejecución física. Se contrató obra de reemplazo en el mes de marzo. El monto devengado corresponde a pago de anticipo de obras.
7. **Reemplazo y equipamiento de la delegación policial en El Rosario, Carazo**; con ejecución de C\$1.3 millones y sin ejecución física. Se contrató obra de reemplazo en el mes de marzo. El monto devengado corresponde a pago de anticipo de obras.
8. **Reemplazo y equipamiento de la delegación policial en Telpaneca, Madriz**; con ejecución de C\$1.4 millones y sin ejecución física. Se contrató obra de reemplazo en el mes de marzo. El monto devengado corresponde a pago de anticipo de obras.
9. **Reemplazo y equipamiento de la delegación policial de la comunidad Ayapal en el municipio de San José de Bocay, Jinotega**; con ejecución de C\$1.4

millones y sin ejecución física. Se contrató obra de reemplazo en el mes de marzo. El monto devengado corresponde a pago de anticipo de obras.

10. **Fortalecimiento del Sistema de Emergencias, Sistema Automatizado de Investigación Policial y Capacidades Operativas de la Policía;** con ejecución de C\$13.2 millones y ejecución física del 100.0%.

MINISTERIO DE ENERGÍA Y MINAS

El PIP del MEM asciende a C\$387.7 millones, de los cuales C\$122.3 millones corresponden a Recursos del Tesoro, C\$98.7 millones a Donación y C\$166.7 millones a préstamo. Refleja ejecución acumulada a la fecha de C\$21.9 millones (5.7%) con respecto a la asignación anual.

Resumen de la Ejecución:

1. **Electrificación Rural**, con ejecución de C\$0.9 millones correspondiente a la Unidad Ejecutora, Verificación, levantamiento y diseños. El 91.1% (C\$100.3 millones) del monto asignado a obras de electrificación se encuentra en proceso de licitación.
2. **Pre-inversión y Estudios de Proyectos de Generación de Energía Renovable (PNESER-C4)**, con ejecución de C\$0.4 millones y ejecución física del 100.0% con respecto a la programación del periodo, corresponde a la elaboración de Estudio de factibilidad para sistemas de generación eólica en seis sitios.
3. **Instalación de Sistemas Solares Térmicos en Instituciones Públicas (PNESER-C5)**, con ejecución de C\$19.9 millones y ejecución física del 100.0% con respecto a la programación del periodo, corresponde a las obras de Instalación de Sistema Térmico Eficiente para Calentamiento de Agua en los Hospitales: Ernesto Sequeira (Bluefields), César Amador Molina (Matagalpa) y San Juan de Dios (Estelí).
4. **Instalación de Sistemas Fotovoltaicos en la RACCN**, con ejecución de C\$0.7 millones correspondiente a la Unidad Ejecutora. La obra Instalación de Sistemas Fotovoltaicos - Municipio Siuna no se ejecutará en este año, se priorizaron las obras del departamento Río San Juan, por lo que se le trasladarán estos créditos presupuestarios.

INSTITUTO NICARAGUENSE DE ESTUDIOS TERRITORIALES

El PIP del Instituto Nicaragüense de Estudios Territoriales (INETER) es de C\$11.4 millones, financiados con Rentas del Tesoro. La ejecución acumulada es de C\$0.3 millones, equivalente al 2.5% de su programación anual.

Resumen de la ejecución:

- **Reposición de Equipos para Mejorar el Sistema de Monitoreo de la Red Meteorológica Convencional Telemétrica**, con ejecución de C\$0.2 millones y

ejecución física de 21.2%, correspondiente a la adquisición de licencias informáticas para transmisión de datos meteorológicos a estaciones terrenas.

MINISTERIO DE HACIENDA Y CRÉDITO PÚBLICO

El PIP actualizado del MHCP es de C\$753.3 millones, de los cuales C\$2.5 millones pertenecen a Rentas del Tesoro, C\$350.3 millones a donaciones externas (UE) y C\$400.5 millones a préstamos externos (BID). La ejecución a la fecha asciende a C\$63.3 millones, equivalentes a 8.4% de su PIP, con un saldo por ejecutar de C\$690.0 millones. En lo respecta a las fuentes de financiamiento, lo ejecutado corresponde a préstamos externos (BID) el monto de C\$49.7 millones y donación externa (Unión Europea) el monto de C\$13.6 millones.

Resumen de la Ejecución:

- 1. Construcción y Equipamiento de las Instalaciones Fronterizas en San Pancho:** Lo asignado es de C\$370.6 millones, con un avance físico de 10.1% y acumulado total del proyecto de 29.5% (contrato) y con ejecución del período de C\$17.6 millones. El proyecto cuenta con 1 obra y 4 actividades, la ejecución corresponde a la actividad de administración y al estudio de diseño, en cuanto a la obra fue contratada en octubre 2019 y se estima programación de pagos de avalúos a partir de mayo 2020 según contrato, dicha obra se pretende finalice en junio 2021.
- 2. Reemplazo y Equipamiento de las Instalaciones Fronterizas en Peñas Blancas:** Lo asignado es de C\$143.2 millones, con un avance físico del período de 25.5% y el acumulado total del proyecto de 89.0% (contrato) y con ejecución del período de C\$14.0 millones. El proyecto cuenta con 1 obra y 3 actividades, la ejecución corresponde a las actividades de administración, supervisión de la obra de tiangué y equipamiento del puesto fronterizo, en cuanto a la obra de construcción de tiangué se estima según contrato su finalización en junio 2020.
- 3. Reemplazo y Equipamiento de las Instalaciones Fronterizas en El Guasaule:** Lo asignado es de C\$212.7 millones, con un avance físico del período de 90.0% y el acumulado total del proyecto de 89.0% (contrato) y con ejecución financiera del período de C\$26.0 millones. El proyecto cuenta con 2 obra y 3 actividades, la ejecución corresponde a la actividad de administración y equipamiento y a la obra de construcción de paso de frontera la cual se estima según contrato su finalización en abril 2020. Así mismo la obra de construcción de módulos, estará iniciando procesos de licitación en abril.
- 4. Reemplazo y Equipamiento del edificio de Ventanilla Única de comercio exterior de Nicaragua en Managua:** Lo asignado es de C\$26.8 millones y un avance físico en el período del 32.0% que corresponde a 2 actividades en ejecución. El avance financiero del periodo corresponde a C\$5.7 millones, ejecutados en las actividades de administración y supervisión; así como, el pago realizado a la obra de Reemplazo que se había retenido por vicios ocultos, esta obra finalizó físicamente en diciembre 2019. Para el caso de la actividad de supervisión se programó el último pago de informe en el mes de abril 2020.

MINISTERIO DE GOBERNACIÓN

El presupuesto actualizado del PIP del MIGOB es de C\$376.6 millones en la fuente de Rentas del Tesoro y a marzo no presenta ejecución financiera.

INSTITUTO NACIONAL TECNOLÓGICO

El PIP actualizado es de C\$62.0 millones en Rentas del Tesoro/Alivio BID, con ejecución financiera de C\$11.0 millones. El monto asignado se concentra en dos proyectos.

1. **Reemplazo, ampliación y equipamiento del instituto técnico administración y economía Juan de Dios Muñoz Reyes, León**, con asignación de C\$24.4 millones, y ejecución de C\$11.0 millones con avance físico de 50.5%. El proyecto cuenta con 6 obras, todas en ejecución y estima dichas obras finalicen en el mes de junio según contrato.

FONDO DE FORTALECIMIENTO DE LA PRE INVERSIÓN

El PIP actualizado es de C\$90.0 millones, con la fuente de Rentas del Tesoro, y ejecución financiera de C\$7.7 millones, para un porcentaje de ejecución de 8.5%.

1. **El proyecto Estudios de pre inversión**, presenta ejecución financiera de C\$7.7 millones que corresponden a 22 estudios, de los cuales 15 se encuentran en ejecución y 7 en procesos de licitación, lo que se estiman se contraten en el segundo trimestre del presente año.

GOBIERNO REGIONAL AUTÓNOMO COSTA CARIBE NORTE

El PIP 2020 de la RACCN es de C\$50.0 millones, correspondientes a Rentas del Tesoro, y con ejecución financiera de C\$9.0 millones, lo que representa un porcentaje de cumplimiento de 18.0% de su asignación anual.

Resumen de la ejecución:

1. **Rehabilitación estadio municipal en Siuna**, con ejecución financiera de C\$ 0.05 millones.
2. **Rehabilitación del edificio complejo autonomía del GRACCN Y CRACCN en Puerto Cabezas** con una ejecución financiera de C\$0.05 millones.
3. **Rehabilitación de camino productivo Leymus – San Jerónimo en el municipio de Waspám**, con ejecución financiera de C\$0.2 millones.
4. **Rehabilitación de camino productivo Pinol – Nueva Esperanza de Acawas en el municipio de Puerto Cabezas**, con una ejecución financiera de C\$ 0.2 millones.

5. **Rehabilitación de camino productivo empalme de Tuara – Tuara en el municipio de Puerto Cabezas**, con ejecución financiera de C\$3.5 millones, para un porcentaje de ejecución del 53.0%.
6. **Rehabilitación de camino productivo El Guayabo - Coperna - Los Pinares en el municipio de Siuna, RACCN**, con ejecución financiera de C\$2.7 millones, para un porcentaje de ejecución del 100.0%.
7. **Rehabilitación de camino productivo Agua Sucia - el consuelo en el municipio de Siuna, RACCN**, con ejecución financiera de C\$2.3 millones, para un porcentaje de ejecución del 73.2%.

GOBIERNO REGIONAL AUTÓNOMO COSTA CARIBE SUR

El PIP 2020 de la RACCS es de C\$54.0 millones correspondientes a Rentas del Tesoro, y con ejecución financiera de C\$8.3 millones, lo que representa un porcentaje de cumplimiento de 15.4% de su asignación anual.

Resumen de la ejecución:

1. **Construcción de complejo comercial Congresista Horatio Hodgson en el municipio de Bluefields-RACCS**, con ejecución financiera de C\$6.0 millones, para un porcentaje de ejecución de 99.2%.
2. **Habilitación de campo de futbol en el barrio San Pedro de Bluefields**, con ejecución financiera de C\$2.4 millones, para un porcentaje de ejecución de 17.2%.

DIRECCIÓN GENERAL DE SERVICIOS ADUANEROS

El PIP 2020 de la DGA es de C\$19.6 millones, de los que C\$14.9 millones son con Rentas del Tesoro y C\$4.6 millones Rentas con Destino Específico. La ejecución financiera es de C\$3.8 millones, lo que representa un porcentaje de cumplimiento de 19.2% de su asignación anual.

Resumen de la ejecución:

1. **Construcción de casas de alojamiento en Palacaguina, Somotillo, Corinto, San Carlos y Sapoá**, con una ejecución financiera de C\$3.8 millones, para un porcentaje de ejecución de 39.3%.

MINISTERIO DEL AMBIENTE Y DE LOS RECURSOS NATURALES

El PIP actualizado del Ministerio del Ambiente y de los Recursos Naturales (MARENA) es de C\$68.4 millones, en la fuente Rentas del Tesoro. Su ejecución financiera es de C\$11.7 millones, para un porcentaje de ejecución de 17.0%.

Resumen de la ejecución:

1. **Mejoramiento de oficinas administrativas en delegaciones territoriales del MARENA:** Lo asignado es de C\$24.9 millones y la ejecución financiera de C\$0.1 millones, para un porcentaje de ejecución financiera de 0.3% y avance físico de 15.0%. El proyecto está compuesto por 3 obras y 5 actividades, de estas actividades 2 se encuentran contratadas y en ejecución, el resto no han iniciado proceso de licitación (3 actividad y 3 obra).
2. **Mejoramiento de infraestructura para vigilancia y control de reservas:** Lo asignado es de C\$14.5 millones y la ejecución financiera de C\$0.2 millones, para un porcentaje de ejecución de 1.1% y avance físico de 34.5%. El proyecto está compuesto por 4 obras y 12 actividades, de las cuales 8 se encuentran contratadas y en ejecución (7 actividades y 1 obra), el resto no han iniciado proceso de licitación.
3. **Mejoramiento de infraestructura para la investigación científica y facilidades turísticas en áreas protegidas:** Lo asignado es de C\$7.0 millones y su ejecución financiera de C\$0.1 millones, para un porcentaje de ejecución de 0.3%, y avance físico de 81.0%. El proyecto está compuesto por una obra contratada y en ejecución.
4. **Construcción de estación biológica para tortugas marinas y senderos en el refugio de vida silvestre Chacocente en Santa Teresa Carazo:** Lo asignado es de C\$ 4.5 millones, con ejecución del 100.0%. El proyecto está compuesto por 1 obra y 1 actividad finalizadas.

Obras finalizadas:

N°	Obra	Indicador	Monto millones C\$	Fecha de finalización	Ubicación
1	Construcción de cuatro puestos de control y vigilancia en los refugios de Vida Silvestre de la Flor y Chacocente	100 Porcentaje de Avance (%)	7.8	22/01/2020	Santa Teresa

INSTITUTO DE LA VIVIENDA URBANA Y RURAL

El PIP actualizado del Instituto de la Vivienda Urbana y Rural (INVUR) es de C\$180.0 millones, de los cuales C\$80.0 millones corresponden a Rentas del Tesoro (Alivio BID) y C\$100.0 millones a Préstamos Externos - BCIE. Su ejecución financiera es de C\$22.8 millones (C\$4.3 millones corresponden a Rentas del Tesoro y C\$18.5 millones a préstamos - BCIE), para un porcentaje de ejecución financiera de 12.7% del PIP.

Resumen de la ejecución:

1. **Construcción de viviendas a familias protagonistas de ingresos bajos a nivel nacional:** Lo asignado es de C\$64.3 millones, y ejecución de C\$4.3 millones, equivalente al 6.7% de su asignación presupuestaria. En el período enero - marzo 2020, se entregaron un total de 51 subsidios para la construcción de viviendas en el municipio de Somoto.
2. **Construcción de viviendas a familias protagonistas de ingresos moderados a nivel nacional:** Lo asignado es de C\$100.0 millones, y ejecución de C\$18.5 millones, equivalente a 18.5% de su asignación presupuestaria. En el período enero - marzo 2020, se entregaron un total de 264 subsidios para igual número de viviendas en los municipios de: Mateare, Ciudad Sandino, Tipitapa, Managua, Granada, Jinotepe y León.
3. **Mejoramiento de viviendas a familias protagonistas de ingresos bajos a nivel nacional:** Lo asignado es de C\$15.7 millones, no presenta ejecución financiera en el período.

INSTITUTO NICARAGUENSE DE CULTURA

El PIP actualizado del Instituto Nicaragüense de Cultura (INC) es de C\$18.9 millones en la fuente Rentas del Tesoro y con ejecución financiera de C\$4.7 millones, para un porcentaje de ejecución de 25.0%.

Resumen de la ejecución:

1. **Mejoramiento de la infraestructura del sitio histórico Palacio Nacional de la Cultura en Managua:** Lo asignado es de C\$14.7 millones, con ejecución financiera de C\$4.3 millones, para un porcentaje de ejecución de 29.3% y avance físico de 41.0%. El proyecto está compuesto por 2 obras y 1 actividad, de las cuales 1 obra está contratada en ejecución, y 1 obra y 1 actividad en licitación, en el estado de Preparación de TdR.
2. **Habilitación y equipamiento del centro cultural colonia Dambach en Managua:** Lo asignado es de C\$1.7 millones, y la ejecución financiera de C\$0.2 millones, para un porcentaje de ejecución financiera de 13.9%. El proyecto está

compuesto por 1 obra y 2 actividades, en estado de licitación en las etapas de Preparación de TdR.

3. **Mejoramiento y ampliación de la infraestructura del centro cultural antiguo gran hotel en Managua:** Lo asignado es de C\$2.4 millones, y ejecución financiera de C\$0.2 millones, para un porcentaje de ejecución financiera de 7.7% y sin avance físico. El proyecto está compuesto por 1 obra y 1 actividad, que no han iniciado proceso de licitación.

ALCALDÍA DE MANAGUA

El PIP actualizado es de C\$753.6 millones, que corresponden a Rentas del Tesoro y con ejecución financiera de 19.9%.

Resumen de la ejecución:

1. **Rehabilitación de la pista Juan Pablo II y construcción de pasos a desnivel en la ciudad de Managua,** con ejecución financiera de C\$150.0 millones utilizados para pago de las compensaciones que se deben realizar a los dueños de las propiedades afectadas por la ejecución del proyecto.

CORTE SUPREMA DE JUSTICIA

El PIP inicial de la CSJ fue de C\$356.5 millones con fuente Rentas del Tesoro, y se presentó solicitud de reasignación por C\$210.9 millones para gastos corrientes, para disponer de un PIP actualizado de C\$145.6 millones, amparándose en el Artículo No. 43 de la Ley N°550. "Ley de Administración Financiera y del Régimen Presupuestario. La ejecución es de C\$1.0 millones, que corresponde al Proyecto Reemplazo del Juzgado en Masatepe

CONSEJO NACIONAL DEL DEPORTE, LA EDUCACIÓN FÍSICA Y LA RECREACIÓN FÍSICA

El PIP del Consejo Nacional del Deporte, La Educación Física y la Recreación Física es de C\$117.2 millones, financiados con Rentas del Tesoro. La ejecución acumulada es de C\$5.0 millones, equivalente a 4.3% de su programación anual.

Resumen de la ejecución:

1. **Aporte a las Municipalidades para Instalaciones Deportivas:** ejecución financiera de C\$5.0 millones, que corresponde a aporte para la construcción de cancha multiusos en el municipio de Moyogalpa.

TRANSFERENCIA MUNICIPAL

El presupuesto anual actualizado de la partida de transferencia de capital municipal es de C\$1,982.3 millones y en el periodo enero/marzo 2020 se desembolsó a las Alcaldías la suma de C\$691.8 millones, lo que representa 34.9% del presupuesto anual.

Conforme los registros del sistema TRANSMUNI, las municipalidades informaron en este periodo una ejecución o uso de las transferencias de capital de C\$187.9 millones, lo que representa 9.5% del monto presupuestado y 27.1% del monto desembolsado. Estos recursos fueron destinados principalmente a infraestructura vial (calles y caminos), construcción y rehabilitación de instalaciones deportivas, centros culturales, centros escolares y de salud, obras y servicios comunitarios, amortización de préstamos destinados a inversiones, construcción y rehabilitación de sistemas de agua potable y saneamiento, infraestructura turística, así como; rehabilitación de infraestructura de oficinas municipales y compra de equipos para el fortalecimiento municipal.

En el siguiente cuadro se muestra de forma general los montos y tipos de proyectos, obras y/o actividades ejecutadas por las municipalidades con los recursos de transferencia de capital en 2020:

TRANSFERENCIA DE CAPITAL 2020
EJECUCION ENERO/MARZO
(Millones de C\$)

CONCEPTO	SECTOR DE INVERSION	PRESUPUESTO ANUAL	EJECUCION TRANSMUNI	% EJEC.
Construcción, rehabilitación y mejoramiento de puentes, caminos rurales, calles, muelles y/o embarcaderos.	TRANSPORTE (Infraestructura Vial)	336.0	23.0	6.8%
Construcción, rehabilitación y ampliación de andenes, bulevares, drenajes, cauces, puentes peatonales, parques, plazas, mercados, rastros, terminales de buses, iglesias, cementerios, vertederos y centros comunales.	OBRAS Y SERVICIOSCOMUNITARIOS	114.2	9.0	7.9%
Construcción, rehabilitación y ampliación de instalaciones deportivas, centros culturales, sitios históricos, bibliotecas, monumentos, infraestructura patrimonial, apoyo al deporte y promoción de la cultura.	CULTURA, DEPORTES Y RECREACION	308.0	35.2	11.4%
Construcción, rehabilitación y ampliación de edificios y oficinas municipales, dotación de mobiliario y equipos, adquisición de vehículos, adquisición de módulos de construcción y terrenos y otros proyectos de fortalecimiento municipal.	ADMINIST. MUNICIPAL	203.5	9.9	4.9%
Construcción, rehabilitación, mejoramiento y ampliación de sistemas de agua potable y alcantarillado pluvial, construcción y mejoramiento de mini acueductos por bombeo eléctrico y por gravedad (MABE y MAG), construcción de pozos y letrinas y obras complementarias al tratamiento de aguas residuales.	AGUA, ALCANT. Y SANEAMIENTO	123.5	0.6	0.5%
Construcción, rehabilitación y ampliación de pre escolares, escuelas de educación primaria, institutos de secundaria y técnicos, escuelas normales, construcción y ampliación de centros tecnológicos municipales, Centros de Desarrollo Infantil (CDI), Centros Infantiles Comunitarios (CICOS) y dotación de equipos y mobiliarios para escuelas e institutos.	EDUCACION	167.2	10.5	6.3%
Construcción, rehabilitación, ampliación y reemplazo de centros y puestos de salud, casas maternas, hospitales primarios y dotación de equipos.	SALUD	88.4	4.1	4.6%
Amortización de deudas por préstamos bancarios destinados a inversiones.	ADMINIST. MUNICIPAL	86.7	73.8	85.1%
Proyectos relacionados con el medio ambiente: Manejo de áreas protegidas, protección de fuentes de agua, manejo de cuencas, conservación de ecosistemas y de suelos, construcción de sistemas para tratamiento de basura, acciones para el control de la contaminación y planes ambientales.	MEDIO AMBIENTE	58.7	7.2	12.3%
Construcción, rehabilitación y ampliación de hogares y albergues y actividades de protección social.	PROTECC. Y ASISTENCIA SOCIAL	55.4	6.6	11.9%
Construcción, rehabilitación, mejoramiento y ampliación de infraestructura turística y desarrollo de rutas turísticas, construcción de infraestructura para comercialización.	COMERCIO Y TURISMO	28.7	5.1	17.8%
Construcción de viviendas de interés social y adquisición de terrenos para construcción de viviendas.	VIVIENDA	132.4	2.9	2.2%
Mejoramiento de sistemas de energía eléctrica no convencional, instalación de luminarias públicas e inversión en actividades forestales y agrícolas.	ENERGIA, AGROPECUARIO Y FORESTAL	7.6	0.0	0.0%
TOTAL		1,710.3	187.9	11.0%

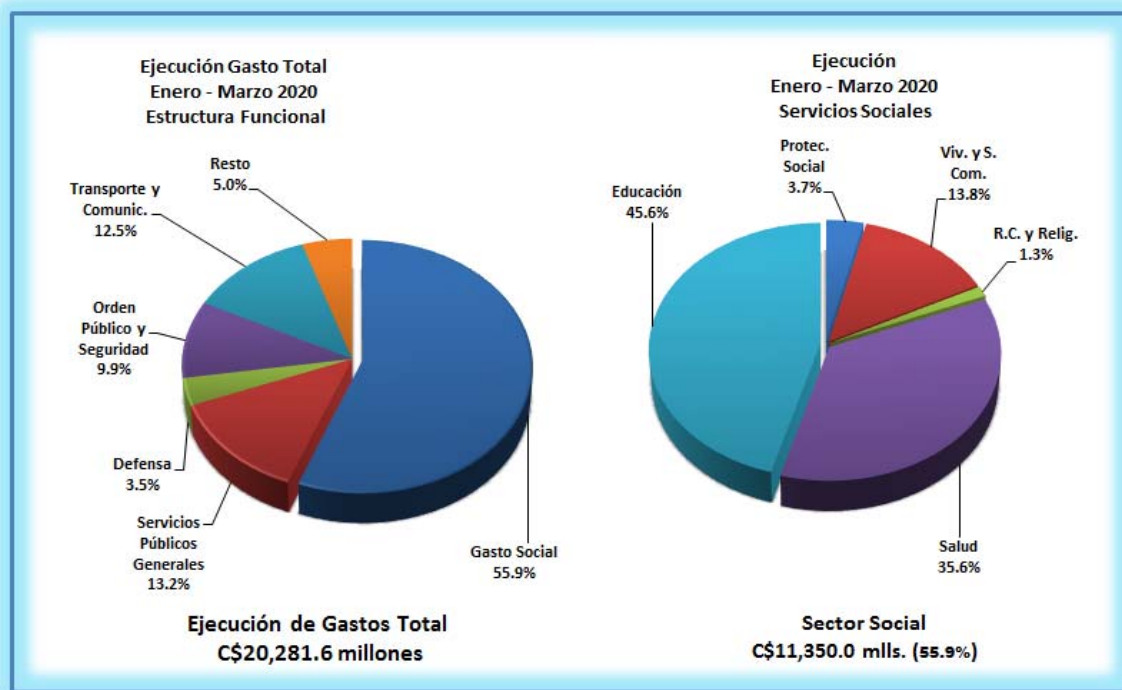
Fuente: Información registrada por las municipalidades en el sistema TRANSMUNI.

Gasto Funcional

Según clasificación funcional del gasto, en el período enero/marzo 2020 se puede apreciar la relevancia de la ejecución del gasto con destino social y los recursos con destino en la infraestructura de transporte y comunicación.

El gasto con destino social está orientado principalmente a mejorar las condiciones de vida de la población de escasos recursos, a través de la prestación de servicios gratuitos y con equidad en educación y salud, y elevar la calidad y cobertura de estos sectores; programas y proyectos de vivienda de interés social; programas y servicios comunitarios; mejoramientos y ampliación de sistemas de agua potable y alcantarillados sanitarios, transferencias municipales para el desarrollo y fortalecimiento municipal, y transferencias a las Universidades y Centro de Educación Técnica Superior; subsidios orientados a proteger el ingreso real de los consumidores de escasos recursos; programas y proyectos de desarrollo local, y diferentes programas de asistencia social, culturales y deportivos, entre otros.

En este entorno, el gasto social enero/marzo 2020 como una prioridad presupuestaria del GRUN presenta un desempeño similar a la evolución del gasto total. El monto ejecutado es de C\$11,350.0 millones, que equivale a un grado de ejecución de 24.7% respecto al presupuesto anual actualizado que es de C\$46,034.0 millones, y está compuesto de C\$9,411.7 millones (82.9%) de gasto corriente y C\$1,938.3 millones (17.1%) de gasto de capital. El monto ejecutado representa 55.9% de la ejecución del gasto total y es superior 27.7% (C\$2,462.0 millones) con respecto a lo observado en el mismo período 2019, de lo cual C\$1,334.6 millones corresponden al gasto corriente, impulsado principalmente por el adelanto en 2020 de los salarios del mes de abril para el mes de marzo por efecto de Semana Santa, el INSS con el Aporte Estatal y Pensiones Especiales, el subsidio de energía a las Universidades y el paquete escolar solidario, entre otros, y C\$1,127.4 millones al gasto de capital, lo cual está relacionado por mayores desembolsos en la Transferencia Municipal (C\$691.7 millones), Ministerio de Salud (C\$274.7 millones), Ministerio de Educación (C\$175.3 millones), y Ministerio de Economía Familiar, Comunitaria, Cooperativa y Asociativa (C\$88.1 millones).



Los ministerios de Salud y Educación, concentran el 68.7% (C\$7,798.3 millones) del gasto social ejecutado y 38.4% del gasto total, respectivamente, lo que ratifica la relevancia y priorización de esta parte del gasto social, como eje estratégico fundamental del desarrollo y derecho humano en la provisión con mayor cobertura y calidad de estos servicios públicos básicos a la población.

Por su parte, otro sector de prioridad en la asignación y uso de los recursos es lo destinado a los servicios de transporte y comunicación, que entre otros corresponde principalmente al Ministerio de Transporte e Infraestructura y Fondo de Mantenimiento Vial, para lo cual el gasto ejecutado enero/marzo 2020 es de C\$2,528.1 millones, lo que representa 12.5% del gasto total ejecutado y con un desempeño de 31.1% de lo asignado en el año, lo cual es satisfactorio.

También absorbe un monto importante de recursos, el sector de Servicios Públicos Generales con un monto ejecutado de C\$2,687.0 millones, o sea 13.2% del gasto total del período, y en donde se incluye el servicio de intereses y comisiones de la deuda pública interna y externa con un monto de C\$1,342.3 millones, o sea la mitad de este gasto, lo cual se corresponde con la política presupuestaria orientada al cumplimiento de las obligaciones derivadas de estos compromisos.

En los sectores relacionados a los servicios de Orden Público y Seguridad, así como de Defensa, se mantiene la prioridad para su fortalecimiento en el cumplimiento de sus funciones, lo que en su conjunto, estos sectores ejecutaron gasto por C\$2,715.7 millones, que equivale a 13.4% del gasto total ejecutado y con un desempeño de 24.0% de su presupuesto anual actualizado.

El siguiente cuadro presenta la estructura funcional del gasto:

Gasto Funcional
Ejecución Enero - Marzo 2020
(Millones de Córdoba)

Concepto	Presupuesto Anual Actualizado (1)	Ejecución Devengado (2)	Saldo de Ejecución (3 = 1 - 2)	Grado de Ejecución (%) (4 = 2 / 1)	Estructura Ejecución (%) (5)
Gasto Social	46,034.0	11,350.0	34,684.0	24.7	55.9
Educación	20,272.2	5,179.4	15,092.8	25.5	25.5
Salud	16,069.2	4,035.7	12,033.5	25.1	19.9
Protección Social	2,934.6	424.6	2,510.0	14.5	2.1
Recreación, Cultura y Religión	790.0	146.2	643.8	18.5	0.7
Vivienda y Servicios Comunitarios	5,968.0	1,564.1	4,403.9	26.2	7.7
Servicios Públicos Generales	10,580.3	2,687.0	7,893.3	25.4	13.2
Defensa	2,685.7	707.5	1,978.2	26.3	3.5
Orden Público y Seguridad	8,649.0	2,008.2	6,640.8	23.2	9.9
Asuntos Económicos, Comerciales y Laborales	1,474.6	235.8	1,238.8	16.0	1.2
Agricultura, Silvicultura, Pesca y Caza	1,534.9	354.7	1,180.2	23.1	1.7
Combustible y Energía	1,076.1	247.8	828.3	23.0	1.2
Minería, Manufactura y Construcción	139.3	21.6	117.7	15.5	0.1
Transporte y Comunicación	8,130.5	2,528.1	5,602.4	31.1	12.5
Turismo y Otras Industrias	305.6	45.6	260.0	14.9	0.2
Protección del Medio Ambiente	666.0	95.3	570.7	14.3	0.5
Total Gastos	81,276.0	20,281.6	60,994.4	25.0	100.0

Gasto en Pobreza

Los gastos de los programas y proyectos relacionados con el combate a la pobreza alcanzan un monto de ejecución al mes de marzo 2020 de C\$12,353.7 millones, para un grado de ejecución de 25.5% del presupuesto anual actualizado de C\$48,539.7 millones. El monto ejecutado presenta una cobertura de un poco más de la mitad (60.9%) del gasto total ejecutado y su desempeño con respecto al presupuesto anual actualizado es similar al promedio del gasto total ejecutado (25.0%). En relación a lo observado en igual período 2019, presenta incremento de 24.9% (C\$2,464.1 millones), siendo para el gasto corriente de 17.1% (C\$1,206.4 millones) y para el gasto de capital de 44.3% (C\$1,257.7 millones), respectivamente. La evolución y dinamismo de este gasto está siendo impulsado por el adelanto en 2020 del pago de salarios del mes de abril al mes de marzo, en particular lo atinente a los ministerios de Educación y Salud, la regularización en los desembolsos de la transferencia de capital municipal, incremento en los gastos del paquete escolar solidario, transferencias al INSS por el Aporte Estatal y Pensiones Especiales, Transferencias a la Alcaldía de Managua para el Proyecto Rehabilitación de la Pista Juan Pablo II y Construcción de Pasos a Dnivel en la Ciudad de Managua, Proyectos de inversión

de la Empresa Nacional de Transmisión Eléctrica, subsidio del Transporte a nivel nacional y el Programa Productivo Alimentario del Ministerio de Economía Familiar, Comunitaria, Cooperativa y Asociativa.

Gastos en Pobreza
Ejecución Enero - Marzo 2020
(Millones de Córdoba)

Concepto	Gasto Corriente	Gasto Capital	Total	%
Total Pobreza	8,258.2	4,095.5	12,353.7	60.9
No Pobreza	7,447.5	480.4	7,927.9	39.1
Total Gasto	15,705.7	4,575.9	20,281.6	100.0

El gasto ejecutado en programas y proyectos de inversión para el combate de la pobreza de C\$12,353.7 millones está financiado principalmente con recursos internos, como se muestra a continuación:

- a) 71.0% (C\$8,767.5 millones) se financia con Rentas del Tesoro y Rentas con Destino Específico.
- b) 6.4% (C\$790.0 millones) con Rentas del Tesoro/Alivio HIPC.
- c) 21.7% (C\$2,684.3 millones) con desembolsos de préstamos externos atados a programas y proyectos.
- d) 0.9% (C\$111.9 millones) con fuentes de donaciones externas atadas a programas y proyectos.

Cabe señalar que los gastos financiados con Rentas del Tesoro y Rentas con Destino Específico se muestran incremento de 30.9%, o sea C\$2,069.9 millones, con respecto a lo ejecutado enero/marzo 2019 y en las Rentas de Tesoro/Alivio HIPC es mayor 0.5%, es decir C\$4.0 millones. Por su parte, lo financiado con recursos externos (donaciones y desembolsos de préstamos) presenta incremento de 16.2%, que equivale a C\$390.2 millones, en relación a lo observado en el mismo período 2019, lo cual se origina en la fuente de préstamo. En su conjunto, el gasto en los programas y proyectos de inversión para el combate de la pobreza presentan incremento de C\$2,464.1 millones, con respecto a igual período 2019, es decir mayor en 24.9%, impulsado por las acciones de política presupuestaria antes mencionada.

A continuación se presentan las principales instituciones que ejecutan el gasto en pobreza, de los cuales se destacan los recursos con destino a los ministerios de Salud y de Educación, instituciones que en su conjunto absorben un monto de C\$7,629.3 millones, o sea un poco más de la mitad (61.7%) del total de gasto en

pobreza. Otro sector importante en donde se destinan los recursos para el combate de la pobreza son los proyectos de inversión de infraestructura vial del Ministerio de Transporte e Infraestructura, con un monto de ejecución de C\$1,946.4 millones, lo que representa 15.8% del total de gasto en pobreza. Con estos montos y destino de los recursos, se ratifica la concentración y relevancia del gasto para el combate de la pobreza y la prioridad de las políticas públicas relacionadas a la prestación de servicios básicos de educación, salud, a familia de menores ingresos, como en la inversión en infraestructura vial, en apoyo a la producción y la generación de empleo.

Gasto en Pobreza
Ejecución Enero - Marzo 2020
(Millones de Córdoba)

	Presupuesto Anual Actualizado	Ejecución Devengado	Saldo	Grado de Ejecución (%)
	(1)	(2)	(3= 1 - 2)	(4= 2 / 1)
Ministerio de Salud	15,425.4	3,926.9	11,498.5	25.5
Ministerio de Educación	14,431.5	3,702.4	10,729.1	25.7
Ministerio de Transporte e Infraestructura	5,255.3	1,946.4	3,308.9	37.0
Transferencias Municipales	1,982.3	691.8	1,290.5	34.9
Aporte Estatal - INSS	1,812.6	156.1	1,656.5	8.6
Fondo de Mantenimiento Vial	1,504.6	277.9	1,226.7	18.5
Ministerio de Economía, Familiar, Comunitaria, Cooperativa y Asociativa	886.6	219.7	666.9	24.8
Empresa Nicaragüense de Acueductos y Alcantarillados Sanitarios	873.5	110.3	763.2	12.6
Alcaldía de Managua	753.6	150.0	603.6	19.9
Subsidio de Transporte a Nivel Nacional - IRTRAMMA	550.2	132.0	418.2	24.0
Empresa Nacional de Transmisión Eléctrica	542.7	190.5	352.2	35.1
Fondo de Inversión Social de Emergencia	493.1	47.9	445.2	9.7
Ordenamiento de la Propiedad	395.6	104.4	291.2	26.4
Ministerio de Energía y Minas	394.1	21.9	372.2	5.6
Cooperativa de Transporte Urbano Colectivo del Municipio de Managua Y Ciudad Sandino	355.2	69.3	285.9	19.5
Ministerio de la Familia, Adolescencia y Niñez	346.7	74.9	271.8	21.6
Subsidio al Consumo de Energía, Agua y Telefonía para Jubilados	282.9	75.5	207.4	26.7
Instituto de Protección y Sanidad Agropecuaria	248.6	78.7	169.9	31.7
Gobierno Regional Autónomo de la Costa Caribe Norte	190.9	46.3	144.6	24.3
Instituto de la Vivienda Urbana y Rural - INVUR	180.0	22.8	157.2	12.7
Transferencias a las Alcaldías y Comuni. por Recau. de Explora. y Explot. Minera	162.0		162.0	0.0
Instituto Nacional Forestal	151.3	35.5	115.8	23.5
Gobierno Regional Autónomo de la Costa Caribe Sur	133.1	26.5	106.6	19.9
Pensiones Especiales - INSS	131.0	20.2	110.8	15.4
Sistema Nacional de Prevención, Mitigación y Atención de Desastres	123.5	9.6	113.9	7.8
Programa Usura Cero	102.3	24.1	78.2	23.6
Instituto Nicaragüense de Fomento Municipal	82.3	24.2	58.1	29.4
Ministerio del Ambiente y de los Recursos Naturales	77.8	23.5	54.3	30.2
Instituto Nacional Tecnológico - INATEC	75.2	14.3	60.9	19.0
Fondo de Preinversión	66.0	5.8	60.2	8.8
Procuraduría para la Defensa de los Derechos Humanos	58.5	13.2	45.3	22.6
Empresa Portuaria Nacional	56.8	15.0	41.8	26.4
Instituto Nicaragüense de la Pesca y Acuicultura	55.6	15.1	40.5	27.2
Instituto Tecnológico Nacional - INTECNA	55.2	12.9	42.3	23.4
Agencia de Promoción de Inversiones y Exportaciones (PRONICARAGUA)	51.1	11.3	39.8	22.1
Ministerio de la Juventud	50.3	10.9	39.4	21.7
Procuraduría General de la República	36.2	10.1	26.1	27.9
Resto	166.1	35.8	130.3	21.6
Total Gastos	48,539.7	12,353.7	36,186.0	25.5

ANEXO ESTADÍSTICO

Cuadro No. 1

Gobierno Central
Balance Presupuestario de Ingresos y Gastos
Ejecución Período Enero - Marzo 2020
Córdoba

CONCEPTO	Presupuesto Actualizado 1	Ejecución Devengado 2	Saldo de Ejecución 1 - 2	Grado de Ejecución % 2 / 1
I. Ingresos Totales	79,199,019,190.00	22,726,957,133.23	56,472,062,056.77	28.7
A. Ingresos Corrientes	79,196,838,693.00	22,726,957,133.23	56,469,881,559.77	28.7
Impuestos	73,548,629,579.00	21,351,445,321.99	52,197,184,257.01	29.0
Rentas de la Propiedad	811,885,169.00	249,839,053.98	562,046,115.02	30.8
Ventas de Bienes y Servicios de Entidades del Gobierno General / Ingresos de Explotación de Entidades Empresariales	2,363,748,607.00	608,254,198.29	1,755,494,408.71	25.7
Transferencias y Donaciones Corrientes Recibidas	248,250,000.00	47,000,000.00	201,250,000.00	18.9
Multas y Sanciones	331,202,806.00	84,151,955.97	247,050,850.03	25.4
Otros Ingresos Corrientes	1,893,122,532.00	386,266,603.00	1,506,855,929.00	20.4
B. Ingresos de Capital	2,180,497.00	-	2,180,497.00	0.0
Venta (disposición) de activos no financieros (a valores brutos)	2,180,497.00		2,180,497.00	0.0
II. Gastos Totales	81,275,977,618.51	20,281,548,434.79	60,994,429,183.72	25.0
A. Gastos Corrientes	63,987,079,218.54	15,705,668,459.87	48,281,410,758.67	24.5
Gastos de Consumo	41,577,023,891.50	10,562,519,096.84	31,014,504,794.66	25.4
Gastos de la Propiedad	4,485,066,888.75	1,248,198,996.17	3,236,867,892.58	27.8
Subsidios y Subvenciones a Empresas	355,206,000.00	69,284,333.33	285,921,666.67	19.5
Transferencias y Donaciones Corrientes otorgadas	17,569,782,438.29	3,825,666,033.53	13,744,116,404.76	21.8
B. Gastos de Capital	17,288,898,399.97	4,575,879,974.92	12,713,018,425.05	26.5
Construcciones	9,388,420,455.24	2,562,226,814.11	6,826,193,641.13	27.3
Activos Fijos y Otros Activos	1,346,091,933.41	283,588,828.41	1,062,503,105.00	21.1
Activos no Producidos	86,388,736.32	12,290,614.09	74,098,122.23	14.2
Transferencias y Donaciones de Capital otorgadas	6,259,550,702.00	1,626,010,364.31	4,633,540,337.69	26.0
Inversión Financiera con Fines de Política	208,446,573.00	91,763,354.00	116,683,219.00	44.0
III. Superávit o Déficit Presupuestario Global (I - II)	(2,076,958,428.51)	2,445,408,698.44	(4,522,367,126.95)	(117.7)
IV. Necesidad de Financiamiento Neto	2,076,958,428.51	(2,445,408,698.44)	4,522,367,126.95	(117.7)
A. Donaciones Externas	1,958,986,279.54	202,038,300.41	1,756,947,979.13	10.3
B. Financiamiento Externo Neto	4,334,459,052.97	1,778,897,355.60	2,555,561,697.37	41.0
Desembolsos	9,548,459,052.97	2,938,243,977.25	6,610,215,075.72	30.8
Amortización	(5,214,000,000.00)	(1,159,346,621.65)	(4,054,653,378.35)	22.2
C. Financiamiento Interno Neto	(4,216,486,904.00)	(4,426,344,354.45)	209,857,450.45	105.0
Bonos de la República	4,870,600,000.00	665,460,810.61	4,205,139,189.39	13.7
Amortización	(9,027,400,000.00)	(978,266,444.34)	(8,049,133,555.66)	10.8
Variación de Disponibilidades ^{1/}	(59,686,904.00)	(5,829,566,033.15)	5,769,879,129.15	9,766.9
Otros		1,716,027,312.43	(1,716,027,312.43)	0.0

^{1/} : Lo positivo corresponde a uso de disponibilidades y lo negativo aumento.

Cuadro No. 2

Gobierno Central
Ingresos Percibidos
Enero - Marzo 2020
(Córdoba)

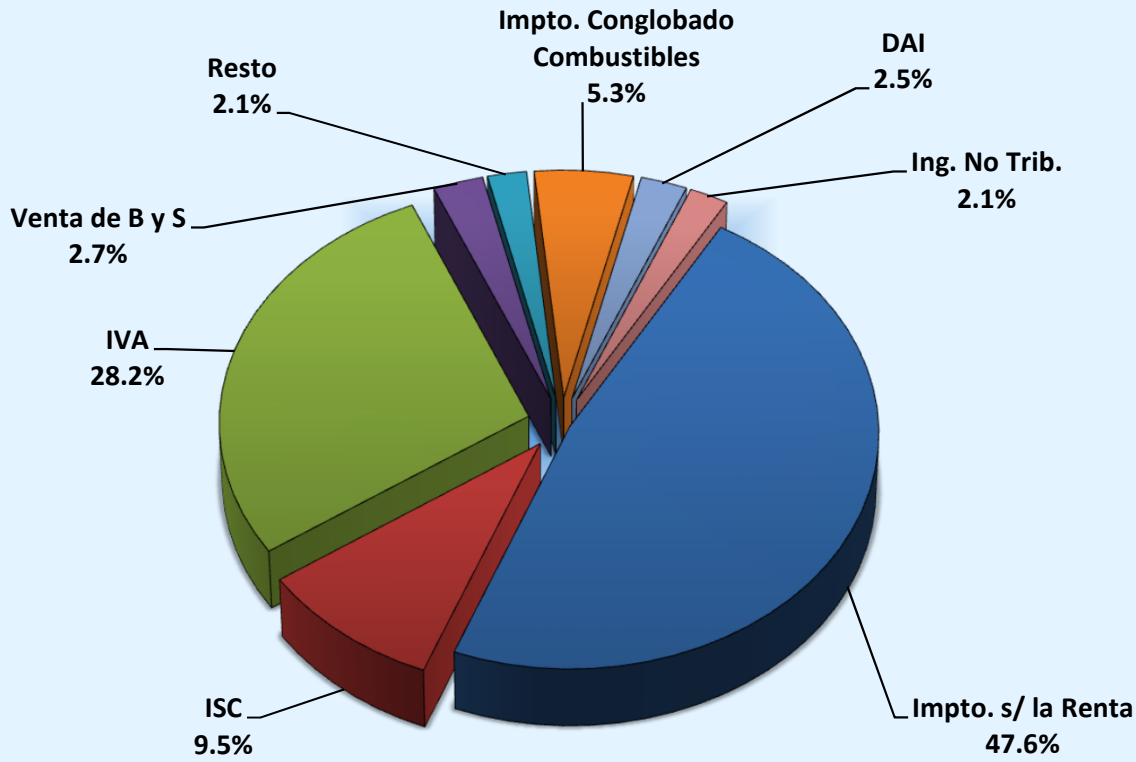
CONCEPTO	Presupuesto Actualizado	Ingresos Percibidos	Grado de Ejecución %
TOTAL INGRESO	79,199,019,190.00	22,726,957,133.23	28.7
INGRESOS TRIBUTARIOS	73,548,629,579.00	21,351,445,321.99	29.0
Impuestos sobre la Renta, las Utilidades y las Ganancias de Capital	32,679,226,912.00	10,820,896,668.01	33.1
Impuesto sobre la renta	32,679,226,912.00	10,820,896,668.01	33.1
Impuestos sobre los Bienes y Servicios	38,307,193,675.00	9,822,094,430.88	25.6
Impuesto al valor agregado (IVA)	24,268,034,262.00	6,412,537,685.24	26.4
Impuesto al valor agregado enajenación de bienes mercado interno	9,481,577,615.00	2,196,629,889.92	23.2
Impuesto al valor agregado importación e internación de bienes	14,786,456,647.00	4,215,907,795.32	28.5
Impuestos selectivo al consumo (ISC)	8,055,308,656.00	2,169,756,445.90	26.9
Impto. Selectivo al consumo de azúcar	5,049,638.00	13,721,314.78	271.7
Impto. Selectivo al consumo de cigarrillos		176,238.73	
Impto. selectivo al consumo de bebidas alcohólicas	537,074,373.00	171,712,954.25	32.0
Impto. selectivo al consumo de cervezas	1,942,221,119.00	558,546,564.21	28.8
Impto. selectivo al consumo de aguas gaseadas	511,338,038.00	118,331,247.20	23.1
Otros impuestos selectivos al consumo por enajenación de bienes	148,498,519.00	58,816,900.07	39.6
Otros impuestos selectivos al consumo por importación o internación de bienes	4,911,126,969.00	1,248,451,226.66	25.4
Impuesto específico conglobado a los combustibles	5,863,479,658.00	1,205,125,403.55	20.6
Impuesto especial a máquinas de juegos	120,371,099.00	34,674,896.19	28.8
Impuestos sobre el Comercio y las Transacciones Internacionales	2,155,744,280.00	591,774,428.17	27.5
Derechos arancelarios a la importación (DAI)	2,028,653,311.00	563,930,033.44	27.8
Otros impuestos sobre el comercio exterior y las transacciones internacionales	127,090,969.00	27,844,394.73	21.9
Otros impuestos	406,464,712.00	116,679,794.93	28.7
Impuesto de timbres fiscales (ITF)	75,429,421.00	18,364,749.96	24.3
Impuesto de cuota fija	331,035,291.00	93,804,044.25	28.3
Multas tributarias y recargos moratorios - otros impuestos		4,511,000.72	
INGRESOS NO TRIBUTARIOS	2,224,325,338.00	470,418,558.97	21.1
Multas y Sanciones Pecuniarias	331,202,806.00	84,151,955.97	25.4
Multas por incumplimientos de leyes	259,486,594.00	63,579,472.51	24.5
Multas por infracción de tránsito	247,003,290.00	60,548,006.00	24.5
Multas por defraudación y/o contrabando aduanero	7,523,351.00	1,441,259.20	19.2
Multas del sector forestal	2,406,324.00	277,185.11	11.5
Multas del sector pesca	1,616,629.00	1,161,780.52	71.9
Otras multas por incumplimiento de leyes	937,000.00	151,241.68	16.1
Multas por incumplimientos administrativos	41,565,093.00	5,925,617.84	14.3
Multas por incumplimiento de contratos		2,813,689.65	
Otras multas y sanciones pecuniarias	30,151,119.00	11,833,175.97	39.2
Otros Ingresos No Tributarios	1,893,122,532.00	386,266,603.00	20.4
Utilidad por diferencia de cambios y mantenimiento de valor	113,229,285.00	11,213,260.82	9.9
Venta de bienes muebles en desuso	11,696,895.00	15,010,690.50	128.3
Depósitos en caución transferidos	111,426,559.00	13,034,181.71	11.7
Activos incautados, decomisados y abandonados	6,380,273.00		
Activos incautados, decomisados y abandonados Sector Forestal	2,570,184.00	307,721.99	12.0
Activos incautados, decomisados y abandonados Sector Pesca	1,919,735.00		
Indemnización por bienes asegurados	532,669.00	1,409,786.54	264.7
Impuesto especial para el financiamiento del Fondo de Mantenimiento Vial (IEFOMAV)	1,504,561,109.00	307,996,506.36	20.5
Impuesto selectivo municipal (ISC-IMI)	132,611,698.00	34,918,758.36	26.3
Impuesto selectivo municipal energía (ISC-IMI)	132,611,698.00	34,918,758.36	26.3
Otros Ingresos no Tributarios	8,194,125.00	2,375,696.72	29.0
RENTAS DE LA PROPIEDAD	811,885,169.00	249,839,053.98	30.8
Intereses por Préstamos	71,292,918.00		
Intereses por préstamos a empresas públicas nacionales (Internos)	71,292,918.00		
Intereses por Depósitos	95,190,183.00	7,368,311.54	7.7
Intereses por depósitos internos	95,190,183.00	7,368,311.54	7.7
Cupón corrido por colocación de títulos y valores		10,369,651.43	

Cuadro No. 2

Gobierno Central
Ingresos Percibidos
Enero - Marzo 2020
(Córdoba)

CONCEPTO	Presupuesto Actualizado	Ingresos Percibidos	Grado de Ejecución %
Cupón corrido por colocación de títulos y valores		10,369,651.43	
Arrendamientos	645,402,068.00	230,275,698.36	35.7
Derechos por concesiones mineras	553,079,983.00	197,210,606.68	35.7
Derechos de vigencia o superficiales minería	148,929,206.00	69,201,268.52	46.5
Derechos de extracción o regalías minería	404,150,777.00	128,009,338.16	31.7
Derechos por concesiones forestales	31,109,735.00	7,792,042.76	25.0
Derechos de vigencia forestal	415,049.00	17,043.41	4.1
Derechos de aprovechamiento forestal	30,694,686.00	7,774,999.35	25.3
Derechos por concesiones de recursos geotérmicos	1,284,109.00	1,018,098.00	79.3
Derecho de superficie de explotación de recursos geotérmicos	235,857.00		
Derecho de explotación de recursos geotérmicos	1,048,252.00	1,018,098.00	97.1
Derechos por concesiones pesqueras	59,928,241.00	24,254,950.92	40.5
Derechos de vigencia sector pesca y acuicultura	34,783,213.00	15,354,311.22	44.1
Derechos de aprovechamiento sector pesca	25,145,028.00	8,900,639.70	35.4
Otras Rentas de la Propiedad		1,825,392.65	
VENTA DE BIENES Y SERVICIOS	2,363,748,607.00	608,254,198.29	25.7
Venta de Bienes y Servicios de Instituciones Gubernamentales	2,363,748,607.00	608,254,198.29	25.7
Venta de bienes de instituciones gubernamentales	34,188,161.00	18,001,892.74	52.7
Árboles, plantas y plántulas	5,301,720.00	850,615.06	16.0
Venta de otros bienes	28,886,441.00	17,151,277.68	59.4
Venta de servicios de instituciones gubernamentales	813,281,293.00	151,993,867.46	18.7
Tasas por servicios aduaneros a la importación de mercancías	89,375,781.00	21,111,115.03	23.6
Arrendamiento de edificios y viviendas	2,209,271.00	243,831.00	11.0
Entrada a parques naturales y centros recreativos	9,425,280.00	9,141,327.16	97.0
Servicios de capacitación	1,621,000.00	2,959,911.24	182.6
Servicios y permisos de salud	99,753,650.00	36,491,805.13	36.6
Venta de otros servicios de instituciones gubernamentales	610,896,311.00	82,045,877.90	13.4
Licencias y derechos administrativos	903,587,895.00	300,721,434.43	33.3
Registro de la propiedad vehicular	124,233,413.00	35,028,119.86	28.2
Licencias de conducir (servicios de tránsito)	47,582,223.00	10,992,834.56	23.1
Centro de educación vial	7,766,164.00	26,164,175.00	336.9
Escuelas de manejo	107,915.00	29,925.00	27.7
Registro de armas, municiones y otros relacionados	6,620,840.00	1,369,814.86	20.7
Certificado de antecedentes policiales y penales	24,807,967.00	5,404,755.00	21.8
Registro de servicios de seguridad privada	1,745,885.00	266,150.00	15.2
Fondo nacional de seguridad y educación vial	10,581,593.00	3,062,560.99	28.9
Tarjeta de turismo	43,548,772.00	8,544,405.92	19.6
Derecho de terminal aérea	41,627,502.00	8,544,405.92	20.5
Despacho migratorio	38,425,387.00	11,392,540.64	29.6
Prórroga de estancia	7,685,077.00	6,304,387.16	82.0
Trámite de cédula de residencia	11,290,051.00	6,304,387.13	55.8
Agilización de pasaportes	15,389,172.00	6,495,429.18	42.2
Otras tasas por servicios de migración y extranjería	52,932,206.00	50,307,525.87	95.0
Registro de la propiedad inmueble	275,500,956.00	68,944,121.05	25.0
Ingresos consulares	73,314,839.00	10,694,609.26	14.6
Registro de asociaciones y fundaciones	5,121,833.00	1,455,069.73	28.4
Fondo nacional para la prevención de incendios	14,000,000.00	4,073,894.61	29.1
Inspección de servicios eléctricos	2,486,292.00	1,885,765.95	75.8
Certificado de operaciones transporte terrestre y acuático	17,564,845.00	5,312,550.43	30.2
Concesión de transporte terrestre y acuático	7,654,000.00	4,358,667.90	56.9
Certificado de emisión de gases	24,764,957.00	6,204,000.00	25.1
Otras licencias y permisos institucionales	48,836,006.00	17,581,338.41	36.0
Otras ventas de bienes y servicios de instituciones gubernamentales	612,691,258.00	137,537,003.66	22.4
TRANSFERENCIAS, SUBSIDIOS Y DONACIONES CORRIENTES	248,250,000.00	47,000,000.00	18.9
Transferencias Corrientes del Sector Público	248,250,000.00	47,000,000.00	18.9
Transferencias corrientes de empresas Públicas no financieras	248,250,000.00	47,000,000.00	18.9
RECURSOS PROCEDENTES DE ACTIVOS NO FINANCIEROS	2,180,497.00		
Venta de activos fijos	970,353.00		
Venta de tierras y terrenos	970,353.00		
Venta de activos biológicos	1,210,144.00		
Venta de semovientes	1,210,144.00		

**Ejecución de Ingresos
Enero - Marzo 2020
Estructura Porcentual**



Total de Ingresos C\$22,727.0 millones

Cuadro No. 3

Gobierno Central
Ingresos Percibidos por Direcciones Recaudadoras
Enero - Marzo 2020
(Córdoba)

CONCEPTO	DIRECCIONES GENERALES			TOTAL
	INGRESOS	SERVICIOS ADUANEROS	TESORERIA	
TOTAL INGRESO	16,124,216,265.47	6,091,499,342.41	511,241,525.35	22,726,957,133.23
INGRESOS TRIBUTARIOS	15,292,765,646.94	6,058,679,675.05		21,351,445,321.99
Impuestos sobre la Renta, las Utilidades y las Ganancias de Capital	10,818,350,443.11	2,546,224.90		10,820,896,668.01
Impuesto sobre la renta	10,818,350,443.11	2,546,224.90		10,820,896,668.01
Impuestos sobre los Bienes y Servicios	4,357,735,408.90	5,464,359,021.98		9,822,094,430.88
Impuesto al valor agregado (IVA)	2,196,629,889.92	4,215,907,795.32		6,412,537,685.24
Impuesto al valor agregado enajenación de bienes mercado interno	2,196,629,889.92			2,196,629,889.92
Impuesto al valor agregado importación e internación de bienes		4,215,907,795.32		4,215,907,795.32
Impuestos selectivo al consumo (ISC)	921,305,219.24	1,248,451,226.66		2,169,756,445.90
Impto. Selectivo al consumo de azúcar	13,721,314.78			13,721,314.78
Impto. Selectivo al consumo de cigarrillos	176,238.73			176,238.73
Impto. selectivo al consumo de bebidas alcohólicas	171,712,954.25			171,712,954.25
Impto. selectivo al consumo de cervezas	558,546,564.21			558,546,564.21
Impto. selectivo al consumo de aguas gaseadas	118,331,247.20			118,331,247.20
Otros impuestos selectivos al consumo por enajenación de bienes	58,816,900.07			58,816,900.07
Otros impuestos selectivos al consumo por importación o internación de bienes		1,248,451,226.66		1,248,451,226.66
Impuesto específico conglobado a los combustibles	1,205,125,403.55			1,205,125,403.55
Impuesto especial a máquinas de juegos	34,674,896.19			34,674,896.19
Impuestos sobre el Comercio y las Transacciones Internacionales		591,774,428.17		591,774,428.17
Derechos arancelarios a la importación (DAI)		563,930,033.44		563,930,033.44
Otros impuestos sobre el comercio exterior y las transacciones internacionales		27,844,394.73		27,844,394.73
Otros impuestos	116,679,794.93			116,679,794.93
Impuesto de timbres fiscales (ITF)	18,364,749.96			18,364,749.96
Impuesto de cuota fija	93,804,044.25			93,804,044.25
Multas tributarias y recargos moratorios - otros impuestos	4,511,000.72			4,511,000.72
INGRESOS NO TRIBUTARIOS	410,872,178.99	11,708,552.33	47,837,827.65	470,418,558.97
Multas y Sanciones Pecuniarias	67,616,660.40	11,700,484.73	4,834,810.84	84,151,955.97
Multas por incumplimientos de leyes	61,986,971.63	1,441,259.20	151,241.68	63,579,472.51
Multas por infracción de tránsito	60,548,006.00			60,548,006.00
Multas por defraudación y/o contrabando aduanero		1,441,259.20		1,441,259.20
Multas del sector forestal	277,185.11			277,185.11
Multas del sector pesca	1,161,780.52			1,161,780.52
Otras multas por incumplimiento de leyes			151,241.68	151,241.68
Multas por incumplimientos administrativos	4,067,488.33		1,858,129.51	5,925,617.84
Multas por incumplimiento de contratos			2,813,689.65	2,813,689.65
Otras multas y sanciones pecuniarias	1,562,200.44	10,259,225.53	11,750.00	11,833,175.97
Otros Ingresos No Tributarios	343,255,518.59	8,067.60	43,003,016.81	386,266,603.00
Utilidad por diferencia de cambios y mantenimiento de valor		(4.45)	11,213,265.27	11,213,260.82
Venta de bienes muebles en desuso			15,010,690.50	15,010,690.50
Depósitos en caución transferidos			13,034,181.71	13,034,181.71
Activos incautados, decomisados y abandonados Sector Forestal	307,721.99			307,721.99
Indemnización por bienes asegurados			1,409,786.54	1,409,786.54
Impuesto especial para el financiamiento del Fondo de Mantenimiento Vial (IEFOMAV)	307,996,506.36			307,996,506.36
Impuesto selectivo municipal (ISC-IMI)	34,918,758.36			34,918,758.36
Impuesto selectivo municipal energía (ISC-IMI)	34,918,758.36			34,918,758.36
Otros Ingresos no Tributarios	32,531.88	8,072.05	2,335,092.79	2,375,696.72
RENTAS DE LA PROPIEDAD	230,275,698.36		19,563,355.62	249,839,053.98
Intereses por Depósitos			7,368,311.54	7,368,311.54
Intereses por depósitos internos			7,368,311.54	7,368,311.54

Cuadro No. 3

Gobierno Central
Ingresos Percibidos por Direcciones Recaudadoras
Enero - Marzo 2020
(Córdoba)

CONCEPTO	DIRECCIONES GENERALES			TOTAL
	INGRESOS	SERVICIOS ADUANEROS	TESORERIA	
Cupón corrido por colocación de títulos y valores			10,369,651.43	10,369,651.43
Cupón corrido por colocación de títulos y valores			10,369,651.43	10,369,651.43
Arrendamientos	230,275,698.36			230,275,698.36
Derechos por concesiones mineras	197,210,606.68			197,210,606.68
Derechos de vigencia o superficiales minería	69,201,268.52			69,201,268.52
Derechos de extracción o regalías minería	128,009,338.16			128,009,338.16
Derechos por concesiones forestales	7,792,042.76			7,792,042.76
Derechos de vigencia forestal	17,043.41			17,043.41
Derechos de aprovechamiento forestal	7,774,999.35			7,774,999.35
Derechos por concesiones de recursos geotérmicos	1,018,098.00			1,018,098.00
Derecho de explotación de recursos geotérmicos	1,018,098.00			1,018,098.00
Derechos por concesiones pesqueras	24,254,950.92			24,254,950.92
Derechos de vigencia sector pesca y acuicultura	15,354,311.22			15,354,311.22
Derechos de aprovechamiento sector pesca	8,900,639.70			8,900,639.70
Otras Rentas de la Propiedad			1,825,392.65	1,825,392.65
VENTA DE BIENES Y SERVICIOS	190,302,741.18	21,111,115.03	396,840,342.08	608,254,198.29
Venta de Bienes y Servicios de Instituciones Gubernamentales	190,302,741.18	21,111,115.03	396,840,342.08	608,254,198.29
Venta de bienes de instituciones gubernamentales	17,138,839.72		863,053.02	18,001,892.74
Árboles, plantas y plántulas			850,615.06	850,615.06
Venta de otros bienes	17,138,839.72		12,437.96	17,151,277.68
Venta de servicios de instituciones gubernamentales	3,332,270.61	21,111,115.03	127,550,481.82	151,993,867.46
Tasas por servicios aduaneros a la importación de mercancías		21,111,115.03		21,111,115.03
Arrendamiento de edificios y viviendas			243,831.00	243,831.00
Entrada a parques naturales y centros recreativos			9,141,327.16	9,141,327.16
Servicios de capacitación			2,959,911.24	2,959,911.24
Servicios y permisos de salud	3,009,515.04		33,482,290.09	36,491,805.13
Venta de otros servicios de instituciones gubernamentales	322,755.57		81,723,122.33	82,045,877.90
Licencias y derechos administrativos	169,831,630.85		130,889,803.58	300,721,434.43
Registro de la propiedad vehicular	15,305,875.79		19,722,244.07	35,028,119.86
Licencias de conducir (servicios de tránsito)	10,844,375.00		148,459.56	10,992,834.56
Centro de educación vial	26,164,175.00			26,164,175.00
Escuelas de manejo	29,925.00			29,925.00
Registro de armas, municiones y otros relacionados	1,369,814.86			1,369,814.86
Certificado de antecedentes policiales y penales	5,164,490.00		240,265.00	5,404,755.00
Registro de servicios de seguridad privada	266,150.00			266,150.00
Fondo nacional de seguridad y educación vial	3,062,560.99			3,062,560.99
Tarjeta de turismo			8,544,405.92	8,544,405.92
Derecho de terminal aérea			8,544,405.92	8,544,405.92
Despacho migratorio			11,392,540.64	11,392,540.64
Prórroga de estancia			6,304,387.16	6,304,387.16
Trámite de cédula de residencia			6,304,387.13	6,304,387.13
Agilización de pasaportes			6,495,429.18	6,495,429.18
Otras tasas por servicios de migración y extranjería	23,231,905.00		27,075,620.87	50,307,525.87
Registro de la propiedad inmueble	67,137,232.72		1,806,888.33	68,944,121.05
Ingresos consulares			10,694,609.26	10,694,609.26
Registro de asociaciones y fundaciones	8,500.00		1,446,569.73	1,455,069.73
Fondo nacional para la prevención de incendios	4,073,894.61			4,073,894.61
Inspección de servicios eléctricos			1,885,765.95	1,885,765.95
Certificado de operaciones transporte terrestre y acuático			5,312,550.43	5,312,550.43
Concesión de transporte terrestre y acuático			4,358,667.90	4,358,667.90
Certificado de emisión de gases			6,204,000.00	6,204,000.00
Otras licencias y permisos institucionales	13,172,731.88		4,408,606.53	17,581,338.41
Otras ventas de bienes y servicios de instituciones gubernamentales			137,537,003.66	137,537,003.66
TRANSFERENCIAS, SUBSIDIOS Y DONACIONES CORRIENTES			47,000,000.00	47,000,000.00
Transferencias Corrientes del Sector Público			47,000,000.00	47,000,000.00
Transferencias corrientes de empresas Públicas no financieras			47,000,000.00	47,000,000.00



Cuadro No. 4
Gobierno de la República de Nicaragua
Ministerio de Hacienda y Crédito Público

Fecha : 15/4/2020
 Hora : 09:18:18
 Usuario : WVelasquez-009
 Pagina 1 1

CLASIFICACION ECONOMICA

Ejercicio : 2020
Presupuestario

Mes Inicial : Enero : Marzo

Moneda : CÓRDOBA

Descripción	Presupuesto Actualizado	Devengado Acumulado	Saldo por Devengar
	A	B	(A - B)
Gasto Corriente	63,987,079,218.54	15,705,668,459.87	48,281,410,758.67
Gastos de Consumo	41,577,023,891.50	10,562,519,096.84	31,014,504,794.66
Remuneraciones	28,669,631,575.07	7,352,529,305.43	21,317,102,269.64
Bienes y servicios	12,907,194,224.97	3,209,935,192.95	9,697,259,032.02
Impuestos, derechos, tasas y multas	198,091.46	54,598.46	143,493.00
Gastos de la Propiedad	4,485,066,888.75	1,248,198,996.17	3,236,867,892.58
Intereses	4,482,323,663.00	1,248,040,718.00	3,234,282,945.00
Arrendamientos de tierras y terrenos	2,743,225.75	158,278.17	2,584,947.58
Subsidios y Subvenciones a Empresas	355,206,000.00	69,284,333.33	285,921,666.67
Subsidios y subvenciones a entidades empresariales del sector privado	355,206,000.00	69,284,333.33	285,921,666.67
Transferencias y Donaciones Corrientes Otorgadas	17,569,782,438.29	3,825,666,033.53	13,744,116,404.76
Transferencias corrientes al sector privado	2,212,179,259.18	494,274,439.38	1,717,904,819.80
Transferencias corrientes al sector público	15,187,220,067.26	3,261,392,732.29	11,925,827,334.97
Transferencias y donaciones corrientes al sector externo	170,383,111.85	69,998,861.86	100,384,249.99
Gasto de Capital	17,288,898,399.97	4,575,879,974.92	12,713,018,425.05
Construcciones	9,388,420,455.24	2,562,226,814.11	6,826,193,641.13
Construcciones por contrato	8,136,146,118.14	2,394,335,430.99	5,741,810,687.15
Construcciones por administración directa	1,252,274,337.10	167,891,383.12	1,084,382,953.98
Activos Fijos y otros Activos	1,346,091,933.41	283,588,828.41	1,062,503,105.00
Maquinaria y equipo	1,278,088,244.50	282,446,128.07	995,642,116.43
Activos intangibles	68,003,688.91	1,142,700.34	66,860,988.57
Activos no Producidos	86,388,736.32	12,290,614.09	74,098,122.23
Activos tangibles no producidos de origen natural	82,701,102.32	12,290,614.09	70,410,488.23
Activos intangibles no producidos	3,687,634.00	0.00	3,687,634.00
Transferencias y Donaciones de Capital Otorgadas	6,259,550,702.00	1,626,010,364.31	4,633,540,337.69
Transferencias de capital al sector privado	502,575,205.00	135,498,068.93	367,077,136.07
Transferencias de capital al sector público	5,756,975,497.00	1,490,512,295.38	4,266,463,201.62
Inversión Financiera con Fines de Política	208,446,573.00	91,763,354.00	116,683,219.00



Cuadro No. 4
Gobierno de la República de Nicaragua
Ministerio de Hacienda y Crédito Público

Fecha : 15/4/2020
Hora : 09:18:18
Usuario : WVelasquez-009
Pagina 1 1

CLASIFICACION ECONOMICA

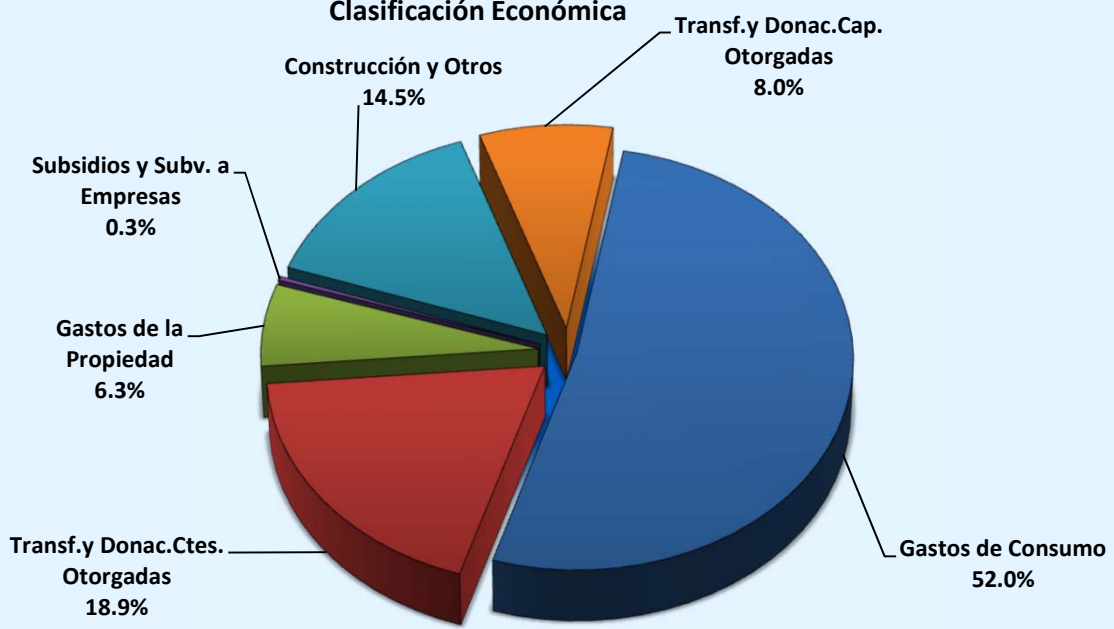
Ejercicio : 2020
Presupuestario

Mes Inicial : Enero : Marzo

Moneda : CÓRDOBA

Descripción	Presupuesto Actualizado	Devengado Acumulado	Saldo por Devengar
	A	B	(A - B)
Inversión financiera adquirida con fines de política	208,446,573.00	91,763,354.00	116,683,219.00
Total Gastos	81,275,977,618.51	20,281,548,434.79	60,994,429,183.72
Aplicaciones Financieras	14,241,400,000.00	2,137,613,065.99	12,103,786,934.01
Disminución de Pasivos	14,241,400,000.00	2,137,613,065.99	12,103,786,934.01
Recuperación de títulos y valores	9,022,400,000.00	978,266,444.34	8,044,133,555.66
Amortización de préstamos externos	5,214,000,000.00	1,159,346,621.65	4,054,653,378.35
Disminución de Otros Pasivos	5,000,000.00	0.00	5,000,000.00
Total Gastos + Aplicaciones Financieras	95,517,377,618.51	22,419,161,500.78	73,098,216,117.73

**Ejecución de Egresos
Enero - Marzo 2020
Clasificación Económica**



Ejecución de Gastos C\$20,281.6 millones

Cuadro No. 5

Gobierno de la República de Nicaragua

Ministerio de Hacienda y Crédito Público

CLASIFICACION POR TIPO Y GRUPO DE GASTO

Fecha : 15/4/2020

Hora : 11:16:14

Usuario : WVelasquez-009

Página 1 1

Ejercicio : 2020

Presupuestario

Mes Inicial : Enero

: Marzo

Moneda : CÓRDOBA

Descripción	Presupuesto Actualizado	Devengado Acumulado	Saldo por Devengar
	A	B	(A - B)
Administración Central	95,517,377,618.51	22,419,161,500.78	73,098,216,117.73
Gasto Corriente	63,987,079,218.54	15,705,668,459.87	48,281,410,758.67
SERVICIOS PERSONALES	28,669,631,575.07	7,352,529,305.43	21,317,102,269.64
SERVICIOS NO PERSONALES	5,553,571,015.96	1,160,641,866.57	4,392,929,149.39
MATERIALES Y SUMINISTROS	6,905,488,189.22	1,955,229,962.30	4,950,258,226.92
TRANSFERENCIAS, SUBSIDIOS Y DONACIONES CORRIENTES	17,924,988,438.29	3,894,950,366.86	14,030,038,071.43
SERVICIO DE LA DEUDA PUBLICA	4,933,400,000.00	1,342,316,958.71	3,591,083,041.29
Gasto de Capital	17,288,898,399.97	4,575,879,974.92	12,713,018,425.05
SERVICIOS PERSONALES	32,999,375.00	5,293,107.71	27,706,267.29
SERVICIOS NO PERSONALES	1,148,461,804.39	161,262,768.92	987,199,035.47
MATERIALES Y SUMINISTROS	70,813,157.71	1,335,506.49	69,477,651.22
ACTIVOS NO FINANCIEROS	9,568,626,787.87	2,690,214,873.49	6,878,411,914.38
TRANSFERENCIAS Y DONACIONES DE CAPITAL	6,259,550,702.00	1,626,010,364.31	4,633,540,337.69
ACTIVOS FINANCIEROS	208,446,573.00	91,763,354.00	116,683,219.00
Aplicaciones Financieras	14,241,400,000.00	2,137,613,065.99	12,103,786,934.01
SERVICIO DE LA DEUDA PUBLICA	14,241,400,000.00	2,137,613,065.99	12,103,786,934.01
Total	95,517,377,618.51	22,419,161,500.78	73,098,216,117.73



Cuadro No. 6
Gobierno de la República de Nicaragua
Ministerio de Hacienda y Crédito Público
ECONOMICA POR FUENTE DE FINANCIAMIENTO

Fecha : 15/4/2020
Hora : 09:54:04
Usuario : WVelasquez-009
Pagina 1 1

Ejercicio : 2020
Presupuestario

Mes Inicial : Enero

: Marzo

Moneda : CÓRDOBA

Descripción	Presupuesto Actualizado	Devengado Acumulado	Saldo por Devengar
	A	B	(A - B)
Administración Central	95,517,377,618.51	22,419,161,500.78	73,098,216,117.73
Gasto Corriente	63,987,079,218.54	15,705,668,459.87	48,281,410,758.67
Rentas del Tesoro	55,993,817,898.00	14,219,861,029.95	41,773,956,868.05
Rentas del Tesoro Alivio	1,764,200,900.00	431,378,232.94	1,332,822,667.06
Rentas con Destino Específico	3,425,410,056.00	636,267,278.22	2,789,142,777.78
Donaciones Externas	949,968,796.54	133,393,160.52	816,575,636.02
Préstamos Externos	1,853,681,568.00	284,768,758.24	1,568,912,809.76
Gasto de Capital	17,288,898,399.97	4,575,879,974.92	12,713,018,425.05
Rentas del Tesoro	6,698,257,341.00	1,488,344,613.63	5,209,912,727.37
Rentas del Tesoro Alivio	1,818,682,040.00	358,621,881.34	1,460,060,158.66
Rentas con Destino Específico	68,164,051.00	6,793,121.05	61,370,929.95
Donaciones Externas	1,009,017,483.00	68,645,139.89	940,372,343.11
Préstamos Externos	7,694,777,484.97	2,653,475,219.01	5,041,302,265.96
Aplicaciones Financieras	14,241,400,000.00	2,137,613,065.99	12,103,786,934.01
Rentas del Tesoro	14,241,400,000.00	2,137,613,065.99	12,103,786,934.01
Total	95,517,377,618.51	22,419,161,500.78	73,098,216,117.73

Cuadro No. 7

Gobierno de la República de Nicaragua
Ministerio de Hacienda y Crédito Público

Fecha : 15/4/2020
 Hora : 08:51:12
 Usuario : WVelasquez-009
 Pagina 1
 de 1

EJECUCION PRESUPUESTARIA DEL GASTO INSTITUCIONAL

Ejercicio : 2020
Presupuestario
Mes Inicial : Enero : Marzo
Moneda : CÓRDOBA

Descripción	Presupuesto Actualizado	Devengado Acumulado	Saldo por Devengar
	A	B	(A - B)
Administración Central	95,517,377,618.51	22,419,161,500.78	73,098,216,117.73
Asamblea Nacional	682,291,641.00	169,776,207.49	512,515,433.51
Corte Suprema de Justicia	3,236,064,447.00	691,211,579.23	2,544,852,867.77
Consejo Supremo Electoral	334,789,755.00	93,826,495.89	240,963,259.11
Contraloría General de la República	234,802,743.00	61,034,729.42	173,768,013.58
Presidencia de la República	352,668,282.00	94,591,036.13	258,077,245.87
Ministerio de Gobernación	1,327,408,373.00	253,449,826.81	1,073,958,546.19
Ministerio de Relaciones Exteriores	914,895,777.00	232,218,259.72	682,677,517.28
Ministerio de Defensa	2,685,675,605.00	707,479,111.56	1,978,196,493.44
Ministerio de Hacienda y Crédito Público	1,389,091,764.00	177,644,574.31	1,211,447,189.69
Ministerio de Fomento, Industria y Comercio	193,280,882.00	43,838,839.56	149,442,042.44
Ministerio de Educación	14,704,491,954.36	3,795,959,294.82	10,908,532,659.54
Ministerio Agropecuario	426,812,278.00	103,531,666.73	323,280,611.27
Ministerio de Transporte e Infraestructura	5,793,503,588.61	2,077,759,992.56	3,715,743,596.05
Ministerio de Salud	16,048,372,579.00	4,009,025,944.29	12,039,346,634.71
Ministerio del Trabajo	111,537,370.00	30,730,746.12	80,806,623.88
Ministerio del Ambiente y de los Recursos Naturales	231,172,004.00	63,170,407.92	168,001,596.08
Ministerio de la Familia, Adolescencia y Niñez	426,646,133.00	91,479,999.98	335,166,133.02
Ministerio de Energía y Minas	519,503,386.00	52,377,737.37	467,125,648.63
Ministerio de Economía Familiar, Comunitaria, Cooperativa y Asociativa	1,187,557,951.00	297,775,048.49	889,782,902.51
Ministerio de la Mujer	28,224,960.00	7,851,362.62	20,373,597.38
Ministerio de la Juventud	125,706,366.00	28,838,804.01	96,867,561.99
Procuraduría General de la República	142,997,459.00	32,648,453.32	110,349,005.68
Policía Nacional	3,838,915,132.54	1,001,227,808.89	2,837,687,323.65
Asignaciones y Subvenciones	21,406,167,188.00	4,821,783,548.84	16,584,383,639.16
Servicio de la Deuda Pública	19,174,800,000.00	3,479,930,024.70	15,694,869,975.30
Total	95,517,377,618.51	22,419,161,500.78	73,098,216,117.73

Cuadro No. 8

Gobierno de la República de Nicaragua

Ministerio de Hacienda y Crédito Público

Fecha : 15/4/2020

Hora : 16:19:17

Usuario : WVelasquez-009

Pagina 1 1

GASTOS TOTALES ASIGNACIONES Y SUBVENCIONES POR PROGRAMA

Ejercicio : 2020
 Presupuestario :
 Mes Inicial : Enero : Marzo
 Moneda : CÓRDOBA

Descripción	Presupuesto Actualizado	Devengado Acumulado	Saldo por Devengar
	A	B	(A - B)
Asignaciones y Subvenciones	21,406,167,188.00	4,821,783,548.84	16,584,383,639.16
AUTORIDAD NACIONAL DEL AGUA	27,072,012.00	6,212,499.00	20,859,513.00
AUTORIDAD DE EL GRAN CANAL INTEROCEÁNICO DE NICARAGUA	7,603,000.00	1,900,762.00	5,702,238.00
COMISIÓN DE APELACIÓN DEL SERVICIO CIVIL	8,847,713.00	2,101,898.00	6,745,815.00
COMISION NACIONAL DE DEMARCACIÓN Y TITULACIÓN	13,339,679.00	3,155,740.00	10,183,939.00
COMISIÓN NACIONAL DE MICROFINANZAS	6,019,562.00	1,384,812.00	4,634,750.00
CONSEJO NACIONAL CONTRA EL CRIMEN ORGANIZADO	5,118,924.00	1,161,913.00	3,957,011.00
CONSEJO NACIONAL DE EVALUACIÓN Y ACREDITACIÓN DEL SISTEMA EDUCATIVO NACIONAL	11,370,052.00	2,587,863.00	8,782,189.00
CONSEJO NACIONAL DE PLANIFICACIÓN ECONÓMICA SOCIAL	846,892.00	235,190.00	611,702.00
CONSEJO NACIONAL DEL DEPORTE, LA EDUCACIÓN FÍSICA Y LA RECREACIÓN FISICA	467,758,290.00	77,835,928.00	389,922,362.00
DIRECCION GENERAL DE INGRESOS	526,330,452.00	140,618,649.00	385,711,803.00
DIRECCION GENERAL DE SERVICIOS ADUANEROS	582,157,699.00	104,377,304.00	477,780,395.00
FONDO DE DESARROLLO PESQUERO	25,310,000.00	4,525,569.30	20,784,430.70
FONDO DE INVERSION SOCIAL DE EMERGENCIA	493,147,498.00	47,880,989.23	445,266,508.77
FONDO DE MANTENIMIENTO VIAL	1,504,561,109.00	277,936,681.58	1,226,624,427.42
CINEMATECA NACIONAL	13,052,479.00	2,318,600.00	10,733,879.00
INSTITUTO CONTRA EL ALCOHOLISMO Y LA DROGADICCION	3,709,722.00	939,694.31	2,770,027.69
INSTITUTO DE LA VIVIENDA URBANA Y RURAL	447,481,261.00	177,091,080.62	270,390,180.38
INSTITUTO NACIONAL DE INFORMACION DE DESARROLLO	117,239,553.00	31,564,557.48	85,674,995.52
INSTITUTO NACIONAL DE PROMOCIÓN DE LA COMPETENCIA	16,577,794.00	3,917,096.00	12,660,698.00
INSTITUTO NACIONAL FORESTAL	151,340,544.00	35,521,888.00	115,818,656.00
INSTITUTO NACIONAL TECNOLÓGICO	75,240,900.00	14,346,162.10	60,894,737.90

Cuadro No. 8

Gobierno de la República de Nicaragua
Ministerio de Hacienda y Crédito Público

Fecha : 15/4/2020
Hora : 16:19:17
Usuario : WVelazquez-009
Pagina 1 1

GASTOS TOTALES ASIGNACIONES Y SUBVENCIONES POR PROGRAMA

Ejercicio : 2020
Presupuestario :
Mes Inicial : Enero : Marzo
Moneda : CÓRDOBA

Descripción	Presupuesto Actualizado	Devengado Acumulado	Saldo por Devengar
	A	B	(A - B)
INSTITUTO NICARAGUENSE DE ACUEDUCTOS Y ALCANTARILLADOS	30,540,012.00	6,959,000.00	23,581,012.00
INSTITUTO NICARAGUENSE DE CULTURA	97,656,412.00	27,598,111.14	70,058,300.86
INSTITUTO NICARAGÜENSE DE DEPORTES	26,362,410.00	7,216,505.06	19,145,904.94
INSTITUTO NICARAGUENSE DE ESTUDIOS TERRITORIALES	220,475,306.00	55,329,197.71	165,146,108.29
INSTITUTO NICARAGUENSE DE FOMENTO MUNICIPAL	82,289,293.00	24,205,760.64	58,083,532.36
INSTITUTO NICARAGUENSE DE LA PESCA Y ACUICULTURA	55,594,559.00	15,117,523.45	40,477,035.55
INSTITUTO DE PROTECCIÓN Y SANIDAD AGROPECUARIA	248,649,000.00	78,677,400.05	169,971,599.95
INSTITUTO NICARAGUENSE DE TURISMO	95,167,049.00	21,564,777.00	73,602,272.00
INSTITUTO TECNOLÓGICO NACIONAL	55,179,864.00	12,870,030.00	42,309,834.00
LA GACETA	10,040,207.00	2,752,837.00	7,287,370.00
AGENCIA DE PROMOCION DE INVERSIONES Y EXPORTACIONES (PRONICARAGUA)	51,050,661.00	11,347,994.00	39,702,667.00
RADIO NICARAGUA	15,849,275.00	3,684,745.36	12,164,529.64
SISTEMA NACIONAL PARA LA PREVENCION, MITIGACION Y ATENCION DE DESASTRES	123,533,862.00	9,649,429.00	113,884,433.00
TEATRO NACIONAL RUBÉN DARÍO	43,453,254.00	6,185,063.00	37,268,191.00
TRIBUNAL ADUANERO Y TRIBUTARIO ADMINISTRATIVO	24,473,930.00	6,452,156.26	18,021,773.74
UNIDAD DE ANALISIS FINANCIERO	46,513,653.00	12,324,213.00	34,189,440.00
UNIDAD ADMINISTRADORA DE BIENES INCAUTADOS, DECOMISADOS O ABANDONADOS	11,107,306.00	2,508,136.00	8,599,170.00
COMISION NACIONAL DE REGISTRO Y CONTROL DE SUSTANCIAS TOXICAS	28,455,048.00	5,824,559.62	22,630,488.38
MINISTERIO PÚBLICO	303,814,300.00	72,678,029.00	231,136,271.00
PROCURADURÍA PARA LA DEFENSA DE LOS DERECHOS HUMANOS	58,539,413.00	13,211,403.00	45,328,010.00
GOBIERNO REGIONAL AUTÓNOMO COSTA CARIBE NORTE	205,851,568.00	46,368,997.00	159,482,571.00

Cuadro No. 8

Gobierno de la República de Nicaragua

Ministerio de Hacienda y Crédito Público

Fecha : 15/4/2020

Hora : 16:19:17

Usuario : WVelasquez-009

Pagina 1 1

GASTOS TOTALES ASIGNACIONES Y SUBVENCIONES POR PROGRAMA

Ejercicio : 2020
 Presupuestario :
 Mes Inicial : Enero : Marzo
 Moneda : CÓRDOBA

Descripción	Presupuesto Actualizado	Devengado Acumulado	Saldo por Devengar
	A	B	(A - B)
GOBIERNO REGIONAL AUTÓNOMO COSTA CARIBE SUR	173,198,596.00	34,093,403.75	139,105,192.25
CORREOS DE NICARAGUA	22,265,000.00	5,566,183.00	16,698,817.00
EMPRESA NACIONAL DE TRANSMISION ELÉCTRICA	551,761,000.00	192,787,824.35	358,973,175.65
EMPRESA NICARAGUENSE DE ACUEDUCTOS Y ALCANTARILLADOS SANITARIOS	887,805,000.00	110,332,778.43	777,472,221.57
EMPRESA PORTUARIA NACIONAL	56,779,000.00	15,030,887.00	41,748,113.00
PROGRAMA USURA CERO	102,258,000.00	24,121,655.00	78,136,345.00
ORDENAMIENTO DE LA PROPIEDAD	395,649,302.00	104,356,636.79	291,292,665.21
FONDO DE PREINVERSION	90,000,000.00	7,707,090.19	82,292,909.81
TRANSF. A LAS ALCALDÍAS Y COMUNID. INDÍGENAS POR RECAUD. DE APROVECHAM. Y SERVICIO FORESTAL	7,960,000.00	1,107,948.54	6,852,051.46
TRANSF. A LAS ALCALDÍAS POR RECAUDACIONES DE EXPLORACIÓN Y EXPLOTACIÓN MINERA	162,020,000.00	0.00	162,020,000.00
TRANSF. A LAS ALCALDIAS Y COMUNIDADES INDIGENAS POR RECAUDACION DE PESCA Y ACUICULTURA	34,670,000.00	5,581,117.09	29,088,882.91
TRANSF. A LAS ALCALDÍAS POR RECAUDACIÓN DEL IMPUESTO SELECTIVO DE CONSUMO (ISC-IMI)	132,611,698.00	11,061,665.38	121,550,032.62
TRANSFERENCIA MUNICIPAL	2,941,945,183.00	918,942,672.00	2,023,002,511.00
ALCALDIA DE MANAGUA	753,634,000.00	150,000,000.00	603,634,000.00
ALCALDIA MUNICIPAL DE MATAGALPA	300,000.00	300,000.00	0.00
GOBIERNO TERRITORIAL INDIGENA DEL ALTO WANGKI Y BOCAY	9,702,000.00	3,429,200.00	6,272,800.00
GOBIERNO TERRITORIAL AWALTARA LUHPIA NANI TASBAYA	2,867,000.00	1,003,500.00	1,863,500.00
GOBIERNO TERRITORIAL RAMA - KRIOL	2,867,000.00	1,003,500.00	1,863,500.00
GOBIERNO TERRITORIAL WANKI MAYA RIO COCO ABAJO	1,985,000.00	694,750.00	1,290,250.00
GOBIERNO TERRITORIAL TWAHKA	2,095,000.00	733,250.00	1,361,750.00

Cuadro No. 8

Gobierno de la República de Nicaragua

Ministerio de Hacienda y Crédito Público

Fecha : 15/4/2020

Hora : 16:19:17

Usuario : WVelasquez-009

Pagina 1 1

GASTOS TOTALES ASIGNACIONES Y SUBVENCIONES POR PROGRAMA

Ejercicio : 2020
 Presupuestario :
 Mes Inicial : Enero : Marzo
 Moneda : CÓRDOBA

Descripción	Presupuesto Actualizado	Devengado Acumulado	Saldo por Devengar
	A	B	(A - B)
GOBIERNO TERRITORIAL WANGKI LI AUBRA	2,095,000.00	733,250.00	1,361,750.00
GOBIERNO TERRITORIAL PRINZU AUHYA UN	2,095,000.00	733,250.00	1,361,750.00
GOBIERNO TERRITORIAL MAYANGNA SAUNI AS	2,646,000.00	926,000.00	1,720,000.00
GOBIERNO TERRITORIAL INDIGENA SAUNI BAS (SIKILTA)	1,654,000.00	0.00	1,654,000.00
GOBIERNO TERRITORIAL INDIGENA AMASAU (AWASTIGNI)	1,543,000.00	0.00	1,543,000.00
GOBIERNO TERRITORIAL INDIGENA TWI-TASBA RAYA	2,095,000.00	734,000.00	1,361,000.00
GOBIERNO TERRITORIAL INDIGENA LILAMNI	2,315,000.00	810,250.00	1,504,750.00
GOBIERNO TERRITORIAL INDIGENA PRINZU AWALA	2,095,000.00	733,250.00	1,361,750.00
GOBIERNO TERRITORIAL INDIGENA CUENCA DE LAGUNA DE PERLAS	2,646,000.00	0.00	2,646,000.00
GOBIERNO TERRITORIAL INDIGENA TAWIRA	1,764,000.00	0.00	1,764,000.00
GOBIERNO DE LA NACION SUMU MAYANGNA	3,308,000.00	0.00	3,308,000.00
GOBIERNO TERRITORIAL INDIGENA Y AFRODESCENDIENTE KARATA	2,315,000.00	844,540.00	1,470,460.00
GOBIERNO TERRITORIAL INDIGENA TWI WAUPASA	1,875,000.00	656,250.00	1,218,750.00
GOBIERNO TERRITORIAL INDIGENA TASBA PRI MATRIZ INDIGENA	2,315,000.00	810,250.00	1,504,750.00
GOBIERNO TERRITORIAL INDIGENA YAHBRA TWI	1,654,000.00	0.00	1,654,000.00
GOBIERNO TERRITORIAL TASBA PAUNI	1,323,000.00	0.00	1,323,000.00
GOBIERNO COMUNAL CREOL-BLUEFIELDS	1,323,000.00	926,000.00	397,000.00
GOBIERNO TERRITORIAL SAUNI ARUNGKA (MATUMBAK)	2,205,000.00	771,750.00	1,433,250.00
GOBIERNO COMUNAL WANGKI AWALA KUPIA	1,103,000.00	0.00	1,103,000.00
UNIVERSIDADES Y CENTROS DE EDUCACION TECNICA SUPERIOR	4,854,096,670.00	1,213,524,167.00	3,640,572,503.00
UNIVERSIDADES (ENERGIA ELÉCTRICA, AGUA Y TELEFONIA NACIONAL)	320,040,470.00	104,502,187.60	215,538,282.40

Cuadro No. 8

Gobierno de la República de Nicaragua
Ministerio de Hacienda y Crédito Público

Fecha : 15/4/2020
Hora : 16:19:17
Usuario : WVelasquez-009
Pagina 1 1

GASTOS TOTALES ASIGNACIONES Y SUBVENCIONES POR PROGRAMA

Ejercicio : 2020
Presupuestario :
Mes Inicial : Enero : Marzo
Moneda : CÓRDOBA

Descripción	Presupuesto Actualizado	Devengado Acumulado	Saldo por Devengar
	A	B	(A - B)
COMISIONES BANCARIAS	66,262,000.00	3,025,478.77	63,236,521.23
FONDO DE VIGILANCIA Y SUPERVISIÓN MINERA	46,291,000.00	0.00	46,291,000.00
FONDO DE DESARROLLO Y PROMOCIÓN MINERA	69,437,000.00	16,097,216.95	53,339,783.05
PENSIONES VITALICIAS A EXPRESIDENTES Y EXVICEPRESIDENTES	17,470,000.00	3,752,752.15	13,717,247.85
COOPERATIVAS DE TRANSPORTE URBANO COLECTIVO DEL MUNICIPIO DE MANAGUA Y MUNICIPIO DE CIUDAD SANDINO	355,206,000.00	69,284,333.33	285,921,666.67
SUBSIDIO AL CONSUMO DE ENERGÍA, AGUA Y TELEFONÍA PARA JUBILADOS	282,935,880.00	75,478,665.21	207,457,214.79
MUSEO ARCHIVO RUBÉN DARÍO	1,280,142.00	320,000.00	960,142.00
TEATRO MUNICIPAL JOSÉ DE LA CRUZ MENA	2,205,000.00	716,250.00	1,488,750.00
ACADEMIA NICARAGUENSE DE LA LENGUA	2,150,000.00	537,000.00	1,613,000.00
ACADEMIA DE GEOGRAFÍA E HISTORIA DE NICARAGUA	2,100,000.00	525,000.00	1,575,000.00
FORO NICARAGUENSE DE CULTURA	940,000.00	235,000.00	705,000.00
ASOCIACIÓN INSTITUTO CULTURAL RUBÉN DARÍO DE NICARAGUA	808,000.00	400,000.00	408,000.00
ASOCIACIÓN CIENTÍFICA CULTURAL ZOOLOGICO THOMAS BELT	2,500,000.00	500,000.00	2,000,000.00
FUNDACIÓN AMIGOS DEL ZOOLOGICO NICARAGUENSE	5,550,000.00	1,350,000.00	4,200,000.00
BENEMERITO CUERPO DE BOMBEROS DE MANAGUA	5,000,000.00	1,369,800.00	3,630,200.00
ASOCIACION CIVIL DE CUERPO DE BOMBEROS VOLUNTARIOS DE NICARAGUA	2,247,000.00	700,000.00	1,547,000.00
TRANSFERENCIAS A LAS ASOCIACIONES DE BOMBERO VOLUNTARIOS POR LEY No. 837	8,000,000.00	1,163,621.79	6,836,378.21
CRUZ ROJA NICARAGUENSE	2,000,000.00	800,000.00	1,200,000.00
ASOCIACIÓN NICARAGUA JOVEN	2,501,000.00	0.00	2,501,000.00
FUNDACIÓN LA VERDE SONRISA	3,339,000.00	834,750.00	2,504,250.00

Cuadro No. 8

Gobierno de la República de Nicaragua

Ministerio de Hacienda y Crédito Público

Fecha : 15/4/2020

Hora : 16:19:17

Usuario : WVelasquez-009

Pagina 1 1

GASTOS TOTALES ASIGNACIONES Y SUBVENCIONES POR PROGRAMA

Ejercicio : 2020
 Presupuestario :
 Mes Inicial : Enero : Marzo
 Moneda : CÓRDOBA

Descripción	Presupuesto Actualizado	Devengado Acumulado	Saldo por Devengar
	A	B	(A - B)
ASOCIACIÓN DE SCOUTS DE NICARAGUA	2,400,000.00	0.00	2,400,000.00
MOVIMIENTO INFANTIL LUIS ALFONSO VELASQUEZ FLORES	496,000.00	124,000.00	372,000.00
CONSEJO NACIONAL DEL CAFÉ	6,825,000.00	1,621,260.00	5,203,740.00
INSTITUTO NACIONAL DE DEFENSA DEL CONSUMIDOR	1,575,000.00	393,750.00	1,181,250.00
SUBVENCIONES A CENTROS RELIGIOSOS, CULTURALES, DEPORTIVOS Y ORGANIZACIONES SIN FINES DE LUCRO	16,670,000.00	7,499,999.96	9,170,000.04
PARLAMENTO CENTROAMERICANO	72,039,230.00	19,046,000.00	52,993,230.00
SECRETARÍA DE INTEGRACIÓN ECONÓMICA CENTROAMERICANA	17,393,250.00	0.00	17,393,250.00
CORTE CENTROAMERICANA DE JUSTICIA	25,079,250.00	12,252,018.85	12,827,231.15
UNICA (PROGRAMA PARA FORMACION MAESTROS EMPIRICOS)	8,000,000.00	800,000.00	7,200,000.00
APORTE ESTATAL - INSS	1,812,618,000.00	156,054,027.31	1,656,563,972.69
PENSIONES ESPECIALES - INSS	131,009,000.00	20,215,512.49	110,793,487.51
IRTRAMMA – SUBSIDIO DE TRANSPORTE A NIVEL NACIONAL	550,240,000.00	131,987,162.00	418,252,838.00
Total	21,406,167,188.00	4,821,783,548.84	16,584,383,639.16

Cuadro No. 8 - A

Gobierno de la República de Nicaragua

Fecha : 1/4/2020

Ministerio de Hacienda y Crédito Público

Hora : 11:43:13

SUBVENCIONES A ORGANIZACIONES SIN FINES DE LUCRO, CENTROS CULTURALES Y DEPORTIVOS

Usuario : WVelasquez-009

Pagina 1 1

Ejercicio : 2020
 Presupuestario : Enero
 Mes Inicial : Enero : Marzo
 Moneda : CÓRDOBA

Descripción	Presupuesto Actualizado	Devengado Acumulado	Saldo por Devengar
	A	B	(A - B)
Asignaciones y Subvenciones	16,670,000.00	7,499,999.96	9,170,000.04
SUBVENCIONES A ORGANIZACIONES SIN FINES DE LUCRO, CENTROS CULTURALES Y DEPORTIVOS	16,670,000.00	7,499,999.96	9,170,000.04
Asignación especial para la promoción del arte y la cultura	2,700,000.00	2,600,000.00	100,000.00
Asociación Amigos del Museo Gregorio Aguilar Barea (Amigos del Museo AMUGAB)	400,000.00	0.00	400,000.00
Asociación Comisión Nicaragüense de Ayuda al Niño con Cáncer y Leucemia (CONANCA)	500,000.00	125,000.00	375,000.00
Asociación de Ancianos Desprotegidos Divino Niño de Jesús	150,000.00	50,000.00	100,000.00
Asociación de Comunicación y Movilización Social Los Cumiches (Asociación Los Cumiches)	100,000.00	50,000.00	50,000.00
Asociación de Educación Popular Carlos Fonseca Amador (AEPCEFA)	300,000.00	75,000.00	225,000.00
Asociación de Municipios de la Regiones Autónomas de la Costa Atlántica de Nicaragua (AMURACAN)	1,000,000.00	775,000.00	225,000.00
Asociación de Municipios de Nicaragua (AMUNIC)	500,000.00	0.00	500,000.00
Asociación de Padres de Niños y Jóvenes Diabéticos de Nicaragua	250,000.00	75,000.00	175,000.00
Asociación de Sordociegos de Nicaragua (ASCN)	100,000.00	50,000.00	50,000.00
Asociación Foro Nacional de Reciclaje (FONARE)	200,000.00	100,000.00	100,000.00
Asociación Instituto Nicaragüense de Capacitación y Estudios Juveniles (INCEJU)	100,000.00	0.00	100,000.00
Asociación Instituto Nicaragüense de Mujeres No Videntes (INMUN)	100,000.00	50,000.00	50,000.00
Asociación Nacional de Sordos de Nicaragua (ANSNIC)	300,000.00	75,000.00	225,000.00
Asociación Nicaragüense Alemana de Cultura Bertolt Brecht (ANAC)	200,000.00	0.00	200,000.00
Asociación Nicaragüense de Alcaldes Democráticos (ANAD)	400,000.00	100,000.00	300,000.00
Asociación Nicaragüense de Bibliotecarios y Profesionales Afines (ANIBIPA)	100,000.00	0.00	100,000.00
Asociación Nicaragüense Pro Lupus Eritematoso (ASONILE)	200,000.00	50,000.00	150,000.00
Asociación Organización de Ciegos de Matagalpa Luis Brayle (OCM)	100,000.00	50,000.00	50,000.00
Asociación para el Desarrollo Humanístico y Social Casa Abierta (CASAABIERTA)	100,000.00	50,000.00	50,000.00
Asociación Pro Arte Musical María Caridad Rosado (PRO ARTE)	250,000.00	0.00	250,000.00

Cuadro No. 8 - A

Gobierno de la República de Nicaragua

Fecha : 1/4/2020

Ministerio de Hacienda y Crédito Público

Hora : 11:43:13

SUBVENCIONES A ORGANIZACIONES SIN FINES DE LUCRO, CENTROS CULTURALES Y DEPORTIVOS

Usuario : WVelasquez-009

Pagina 1 1

Ejercicio : 2020
Presupuestario : Enero
Mes Inicial : Enero : Marzo
Moneda : CÓRDOBA

Descripción	Presupuesto Actualizado	Devengado Acumulado	Saldo por Devengar
	A	B	(A - B)
Asociación Psicoballet Nicaragua (Psicoballet Nicaragua)	100,000.00	0.00	100,000.00
Asociación Quincho Barrilete	300,000.00	0.00	300,000.00
Asociación Taurina de Chontales (Toros de Chontales)	300,000.00	0.00	300,000.00
Asociación Vínculos Solidarios (Vínculos Solidarios)	300,000.00	100,000.00	200,000.00
Casa de Cultura Antenor Sandino Hernández. León, León.	700,000.00	350,000.00	350,000.00
Centro de Formación Educativo Cultural para Personas Ciegas (C.F.E.C.)	100,000.00	50,000.00	50,000.00
Federación de Cuerpo de Bomberos de Nicaragua	1,300,000.00	1,299,999.96	0.04
Federación de Mujeres con Capacidades Diferentes (FEMUCADI)	150,000.00	50,000.00	100,000.00
Federación Nicaragüense de Asociaciones de Personas con Discapacidad (FECONORI)	400,000.00	100,000.00	300,000.00
Federación Nicaragüense de Karate - Do (FENIKA-DO)	450,000.00	450,000.00	0.00
Fundación Centro de Atención Integral a Niños y Niñas con Autismo (CAINNA)	100,000.00	50,000.00	50,000.00
Fundación Colina 110	100,000.00	50,000.00	50,000.00
Fundación de Lupus Eritematoso Sistémico de Nicaragua (FLESNIC)	200,000.00	50,000.00	150,000.00
Fundación de Padres con Hijos de Espina Bífida (FUNDAPHEB)	200,000.00	0.00	200,000.00
Fundación Mujer Rural (MUJER RURAL)	200,000.00	50,000.00	150,000.00
Fundación Oftalmológica Nicaragüense para la Prevención de la Ceguera (FONIPRECE)	150,000.00	0.00	150,000.00
Fundación para el Salón de la Fama del Deporte Nicaragüense (Salón de la Fama)	250,000.00	100,000.00	150,000.00
Fundación pro ayuda a niños y niñas con capacidades diferentes (SIELO)	200,000.00	50,000.00	150,000.00
Fundación Rodrigo Enrique José Campbell Álvarez (Fundación Rodrigo Campbell Álvarez)	500,000.00	0.00	500,000.00
Mustard Seed Communities Limited	200,000.00	0.00	200,000.00
Organización de Revolucionarios Deshabilitados Revolucionario "Ernesto Che Guevara" (ORD)	350,000.00	75,000.00	275,000.00
Organización de Ciegos de Nicaragua Maricela Toledo Ascencio (OCN-MTA)	100,000.00	50,000.00	50,000.00
Asociación FERIA de la Tierra	600,000.00	300,000.00	300,000.00
Asociación Liga del Saber	650,000.00	0.00	650,000.00
Asociación Instituto de Estudios Superiores del Sindicalismo de Centro América y el Caribe (IESSCA)	470,000.00	0.00	470,000.00
Fundación Poetas Organizados en un Espacio Social, Intelectual y Artístico (Fundación Poesía)	150,000.00	0.00	150,000.00
Fundación Salvador Pérez Gutiérrez (FUSAPEGU)	100,000.00	50,000.00	50,000.00
Total	16,670,000.00	7,499,999.96	9,170,000.04

Cuadro No. 9

Gobierno de la República de Nicaragua

Ministerio de Hacienda y Crédito Público

CLASIFICACION INSTITUCIONAL ECONOMICO

Fecha : 15/4/2020

Hora : 09:19:35

Usuario : WVelasquez-009

Pagina 1 1

Ejercicio : 2020

Presupuestario : Enero

: Marzo

Moneda : CÓRDOBA

Descripción	Presupuesto Actualizado	Devengado Acumulado	Saldo por Devengar
	A	B	(A - B)
Gasto Corriente	63,987,079,218.54	15,705,668,459.87	48,281,410,758.67
Asamblea Nacional	682,256,641.00	169,776,207.49	512,480,433.51
Corte Suprema de Justicia	2,985,494,428.00	689,782,063.27	2,295,712,364.73
Consejo Supremo Electoral	334,789,755.00	93,826,495.89	240,963,259.11
Contraloría General de la República	234,648,145.00	60,880,131.42	173,768,013.58
Presidencia de la República	350,168,282.00	94,106,045.94	256,062,236.06
Ministerio de Gobernación	945,552,896.00	253,436,962.49	692,115,933.51
Ministerio de Relaciones Exteriores	913,156,452.00	232,176,169.72	680,980,282.28
Ministerio de Defensa	2,617,694,605.00	660,936,111.56	1,956,758,493.44
Ministerio de Hacienda y Crédito Público	576,447,105.00	113,991,480.44	462,455,624.56
Ministerio de Fomento, Industria y Comercio	192,221,587.00	43,838,839.56	148,382,747.44
Ministerio de Educación	13,594,198,728.00	3,512,258,996.13	10,081,939,731.87
Ministerio Agropecuario	426,812,278.00	103,531,666.73	323,280,611.27
Ministerio de Transporte e Infraestructura	473,904,815.00	116,922,166.26	356,982,648.74
Ministerio de Salud	14,059,690,777.00	3,528,133,459.47	10,531,557,317.53
Ministerio del Trabajo	110,877,370.00	30,730,746.12	80,146,623.88
Ministerio del Ambiente y de los Recursos Naturales	162,615,004.00	51,392,930.14	111,222,073.86
Ministerio de la Familia, Adolescencia y Niñez	413,013,285.00	91,479,999.98	321,533,285.02
Ministerio de Energía y Minas	130,053,893.00	30,367,550.22	99,686,342.78
Ministerio de Economía Familiar, Comunitaria, Cooperativa y Asociativa	562,155,664.00	129,560,135.74	432,595,528.26
Ministerio de la Mujer	28,224,960.00	7,851,362.62	20,373,597.38
Ministerio de la Juventud	125,706,366.00	28,838,804.01	96,867,561.99
Procuraduría General de la República	142,997,459.00	32,648,453.32	110,349,005.68
Policía Nacional	3,412,663,132.54	953,644,262.87	2,459,018,869.67
Asignaciones y Subvenciones	15,578,335,591.00	3,333,240,459.77	12,245,095,131.23
Servicio de la Deuda Pública	4,933,400,000.00	1,342,316,958.71	3,591,083,041.29
Gasto de Capital	17,288,898,399.97	4,575,879,974.92	12,713,018,425.05
Asamblea Nacional	35,000.00	0.00	35,000.00
Corte Suprema de Justicia	250,570,019.00	1,429,515.96	249,140,503.04
Contraloría General de la República	154,598.00	154,598.00	0.00
Presidencia de la República	2,500,000.00	484,990.19	2,015,009.81
Ministerio de Gobernación	381,855,477.00	12,864.32	381,842,612.68

Cuadro No. 9

Gobierno de la República de Nicaragua

Ministerio de Hacienda y Crédito Público

CLASIFICACION INSTITUCIONAL ECONOMICO

Fecha : 15/4/2020

Hora : 09:19:35

Usuario : WVelasquez-009

Pagina 1 1

Ejercicio : 2020

Presupuestario : Enero

Mes Inicial : Enero : Marzo

Moneda : CÓRDOBA

Descripción	Presupuesto Actualizado	Devengado Acumulado	Saldo por Devengar
	A	B	(A - B)
Ministerio de Relaciones Exteriores	1,739,325.00	42,090.00	1,697,235.00
Ministerio de Defensa	67,981,000.00	46,543,000.00	21,438,000.00
Ministerio de Hacienda y Crédito Público	812,644,659.00	63,653,093.87	748,991,565.13
Ministerio de Fomento, Industria y Comercio	1,059,295.00	0.00	1,059,295.00
Ministerio de Educación	1,110,293,226.36	283,700,298.69	826,592,927.67
Ministerio de Transporte e Infraestructura	5,319,598,773.61	1,960,837,826.30	3,358,760,947.31
Ministerio de Salud	1,988,681,802.00	480,892,484.82	1,507,789,317.18
Ministerio del Trabajo	660,000.00	0.00	660,000.00
Ministerio del Ambiente y de los Recursos Naturales	68,557,000.00	11,777,477.78	56,779,522.22
Ministerio de la Familia, Adolescencia y Niñez	13,632,848.00	0.00	13,632,848.00
Ministerio de Energía y Minas	389,449,493.00	22,010,187.15	367,439,305.85
Ministerio de Economía Familiar, Comunitaria, Cooperativa y Asociativa	625,402,287.00	168,214,912.75	457,187,374.25
Policía Nacional	426,252,000.00	47,583,546.02	378,668,453.98
Asignaciones y Subvenciones	5,827,831,597.00	1,488,543,089.07	4,339,288,507.93
Aplicaciones Financieras	14,241,400,000.00	2,137,613,065.99	12,103,786,934.01
Servicio de la Deuda Pública	14,241,400,000.00	2,137,613,065.99	12,103,786,934.01
Total	95,517,377,618.51	22,419,161,500.78	73,098,216,117.73

Cuadro No. 10

Gobierno de la República de Nicaragua

Ministerio de Hacienda y Crédito Público

Fecha : 16/4/2020

Hora : 13:15:30

Usuario : WVelasquez-009

Página 1 1

ASIGNACIONES Y SUBVENCIONES POR TIPO DE GASTO

Ejercicio : 2020

Presupuestario

Mes Inicial : Enero

: Marzo

Moneda : CÓRDOBA

Descripción	Presupuesto Actualizado	Devengado Acumulado	Saldo por Devengar
	A	B	(A - B)
Gasto Corriente	15,578,335,591.00	3,333,240,459.77	12,245,095,131.23
Administración Central	15,578,335,591.00	3,333,240,459.77	12,245,095,131.23
Asignaciones y Subvenciones	15,578,335,591.00	3,333,240,459.77	12,245,095,131.23
AUTORIDAD NACIONAL DEL AGUA	27,072,012.00	6,212,499.00	20,859,513.00
AUTORIDAD DE EL GRAN CANAL INTEROCEÁNICO DE NICARAGUA	7,603,000.00	1,900,762.00	5,702,238.00
COMISIÓN DE APELACIÓN DEL SERVICIO CIVIL	8,847,713.00	2,101,898.00	6,745,815.00
COMISION NACIONAL DE DEMARCACIÓN Y TITULACIÓN	13,339,679.00	3,155,740.00	10,183,939.00
COMISIÓN NACIONAL DE MICROFINANZAS	6,019,562.00	1,384,812.00	4,634,750.00
CONSEJO NACIONAL CONTRA EL CRIMEN ORGANIZADO	5,118,924.00	1,161,913.00	3,957,011.00
CONSEJO NACIONAL DE EVALUACIÓN Y ACREDITACIÓN DEL SISTEMA EDUCATIVO NACIONAL	11,370,052.00	2,587,863.00	8,782,189.00
CONSEJO NACIONAL DE PLANIFICACIÓN ECONÓMICA SOCIAL	846,892.00	235,190.00	611,702.00
CONSEJO NACIONAL DEL DEPORTE, LA EDUCACIÓN FÍSICA Y LA RECREACIÓN FÍSICA	349,625,260.00	72,835,928.00	276,789,332.00
DIRECCION GENERAL DE INGRESOS	508,203,039.00	136,318,649.00	371,884,390.00
DIRECCION GENERAL DE SERVICIOS ADUANEROS	557,157,699.00	100,627,304.00	456,530,395.00
FONDO DE DESARROLLO PESQUERO	22,204,860.00	4,525,569.30	17,679,290.70
FONDO DE INVERSION SOCIAL DE EMERGENCIA	180,653,498.00	32,825,079.85	147,828,418.15
FONDO DE MANTENIMIENTO VIAL	1,496,791,669.00	277,936,681.58	1,218,854,987.42
CINEMATECA NACIONAL	13,052,479.00	2,318,600.00	10,733,879.00
INSTITUTO CONTRA EL ALCOHOLISMO Y LA DROGADICCION	3,709,722.00	939,694.31	2,770,027.69
INSTITUTO DE LA VIVIENDA URBANA Y RURAL	67,481,261.00	14,351,507.94	53,129,753.06
INSTITUTO NACIONAL DE INFORMACION DE DESARROLLO	101,989,814.00	27,819,836.73	74,169,977.27
INSTITUTO NACIONAL DE PROMOCIÓN DE LA COMPETENCIA	16,577,794.00	3,917,096.00	12,660,698.00
INSTITUTO NACIONAL FORESTAL	151,340,544.00	35,521,888.00	115,818,656.00
INSTITUTO NACIONAL TECNOLÓGICO	13,231,600.00	3,306,952.50	9,924,647.50
INSTITUTO NICARAGUENSE DE ACUEDUCTOS Y ALCANTARILLADOS	30,540,012.00	6,959,000.00	23,581,012.00
INSTITUTO NICARAGUENSE DE CULTURA	77,656,412.00	22,867,861.14	54,788,550.86
INSTITUTO NICARAGÜENSE DE DEPORTES	26,362,410.00	7,216,505.06	19,145,904.94

Cuadro No. 10

Gobierno de la República de Nicaragua

Ministerio de Hacienda y Crédito Público

Fecha : 16/4/2020

Hora : 13:15:30

Usuario : WVelasquez-009

Pagina 1 1

ASIGNACIONES Y SUBVENCIONES POR TIPO DE GASTO

Ejercicio : 2020

Presupuestario

Mes Inicial : Enero

: Marzo

Moneda : CÓRDOBA

Descripción	Presupuesto Actualizado	Devengado Acumulado	Saldo por Devengar
	A	B	(A - B)
INSTITUTO NICARAGUENSE DE ESTUDIOS TERRITORIALES	208,875,306.00	55,045,447.72	153,829,858.28
INSTITUTO NICARAGUENSE DE FOMENTO MUNICIPAL	82,289,293.00	24,205,760.64	58,083,532.36
INSTITUTO NICARAGUENSE DE LA PESCA Y ACUICULTURA	55,594,559.00	15,117,523.45	40,477,035.55
INSTITUTO DE PROTECCIÓN Y SANIDAD AGROPECUARIA	248,649,000.00	78,677,400.05	169,971,599.95
INSTITUTO NICARAGUENSE DE TURISMO	95,167,049.00	21,564,777.00	73,602,272.00
INSTITUTO TECNOLÓGICO NACIONAL	55,179,864.00	12,870,030.00	42,309,834.00
LA GACETA	9,720,207.00	2,622,837.00	7,097,370.00
AGENCIA DE PROMOCION DE INVERSIONES Y EXPORTACIONES (PRONICARAGUA)	51,050,661.00	11,347,994.00	39,702,667.00
RADIO NICARAGUA	15,849,275.00	3,684,745.36	12,164,529.64
SISTEMA NACIONAL PARA LA PREVENCION, MITIGACION Y ATENCION DE DESASTRES	123,533,862.00	9,649,429.00	113,884,433.00
TEATRO NACIONAL RUBÉN DARÍO	28,453,254.00	6,185,063.00	22,268,191.00
TRIBUNAL ADUANERO Y TRIBUTARIO ADMINISTRATIVO	24,473,930.00	6,452,156.26	18,021,773.74
UNIDAD DE ANALISIS FINANCIERO	46,513,653.00	12,324,213.00	34,189,440.00
UNIDAD ADMINISTRADORA DE BIENES INCAUTADOS, DECOMISADOS O ABANDONADOS	11,107,306.00	2,508,136.00	8,599,170.00
COMISION NACIONAL DE REGISTRO Y CONTROL DE SUSTANCIAS TOXICAS	28,455,048.00	5,824,559.62	22,630,488.38
MINISTERIO PÚBLICO	303,814,300.00	72,678,029.00	231,136,271.00
PROCURADURÍA PARA LA DEFENSA DE LOS DERECHOS HUMANOS	58,539,413.00	13,211,403.00	45,328,010.00
GOBIERNO REGIONAL AUTÓNOMO COSTA CARIBE NORTE	150,851,568.00	36,118,997.00	114,732,571.00
GOBIERNO REGIONAL AUTÓNOMO COSTA CARIBE SUR	119,198,596.00	25,763,807.78	93,434,788.22
CORREOS DE NICARAGUA	22,265,000.00	5,566,183.00	16,698,817.00
EMPRESA NACIONAL DE TRANSMISION ELÉCTRICA	4,870,460.00	0.00	4,870,460.00
EMPRESA NICARAGUENSE DE ACUEDUCTOS Y ALCANTARILLADOS SANITARIOS	40,000,000.00	10,000,000.00	30,000,000.00
PROGRAMA USURA CERO	102,258,000.00	24,121,655.00	78,136,345.00
ORDENAMIENTO DE LA PROPIEDAD	331,821,702.00	103,071,447.06	228,750,254.94
TRANSF. A LAS ALCALDÍAS Y COMUNID. INDÍGENAS POR RECAUD. DE APROVECHAM. Y SERVICIO FORESTAL	7,960,000.00	1,107,948.54	6,852,051.46
TRANSF. A LAS ALCALDÍAS POR RECAUDACIONES DE EXPLORACIÓN Y EXPLOTACIÓN MINERA	162,020,000.00	0.00	162,020,000.00

Cuadro No. 10

Gobierno de la República de Nicaragua

Ministerio de Hacienda y Crédito Público

Fecha : 16/4/2020

Hora : 13:15:30

Usuario : WVelasquez-009

Pagina 1 1

ASIGNACIONES Y SUBVENCIONES POR TIPO DE GASTO

Ejercicio : 2020

Presupuestario

Mes Inicial : Enero

: Marzo

Moneda : CÓRDOBA

Descripción	Presupuesto Actualizado	Devengado Acumulado	Saldo por Devengar
	A	B	(A - B)
TRANSF. A LAS ALCALDIAS Y COMUNIDADES INDIGENAS POR RECAUDACION DE PESCA Y ACUICULTURA	34,670,000.00	5,581,117.09	29,088,882.91
TRANSF. A LAS ALCALDÍAS POR RECAUDACIÓN DEL IMPUESTO SELECTIVO DE CONSUMO (ISC-IMI)	132,611,698.00	11,061,665.38	121,550,032.62
TRANSFERENCIA MUNICIPAL	959,603,086.00	227,161,585.00	732,441,501.00
ALCALDIA MUNICIPAL DE MATAGALPA	300,000.00	300,000.00	0.00
GOBIERNO TERRITORIAL INDIGENA DEL ALTO WANGKI Y BOCAY	5,821,000.00	1,463,800.00	4,357,200.00
GOBIERNO TERRITORIAL AWALTARA LUHPIA NANI TASBAYA	1,720,000.00	430,000.00	1,290,000.00
GOBIERNO TERRITORIAL RAMA - KRIOL	1,720,000.00	430,000.00	1,290,000.00
GOBIERNO TERRITORIAL WANKI MAYA RIO COCO ABAJO	1,191,000.00	297,750.00	893,250.00
GOBIERNO TERRITORIAL TWAHKA	1,257,000.00	314,250.00	942,750.00
GOBIERNO TERRITORIAL WANGKI LI AUBRA	1,257,000.00	314,250.00	942,750.00
GOBIERNO TERRITORIAL PRINZU AUHYA UN	1,257,000.00	314,250.00	942,750.00
GOBIERNO TERRITORIAL MAYANGNA SAUNI AS	1,588,000.00	397,000.00	1,191,000.00
GOBIERNO TERRITORIAL INDIGENA SAUNI BAS (SIKILTA)	992,000.00	0.00	992,000.00
GOBIERNO TERRITORIAL INDIGENA AMASAU (AWASTIGNI)	926,000.00	0.00	926,000.00
GOBIERNO TERRITORIAL INDIGENA TWI-TASBA RAYA	1,257,000.00	315,000.00	942,000.00
GOBIERNO TERRITORIAL INDIGENA LILAMNI	1,389,000.00	347,250.00	1,041,750.00
GOBIERNO TERRITORIAL INDIGENA PRINZU AWALA	1,257,000.00	314,250.00	942,750.00
GOBIERNO TERRITORIAL INDIGENA CUENCA DE LAGUNA DE PERLAS	1,588,000.00	0.00	1,588,000.00
GOBIERNO TERRITORIAL INDIGENA TAWIRA	1,058,000.00	0.00	1,058,000.00
GOBIERNO DE LA NACION SUMU MAYANGNA	1,985,000.00	0.00	1,985,000.00
GOBIERNO TERRITORIAL INDIGENA Y AFRODESCENDIENTE KARATA	1,389,000.00	381,540.00	1,007,460.00
GOBIERNO TERRITORIAL INDIGENA TWI WAUPASA	1,125,000.00	281,250.00	843,750.00
GOBIERNO TERRITORIAL INDIGENA TASBA PRI MATRIZ INDIGENA	1,389,000.00	347,250.00	1,041,750.00
GOBIERNO TERRITORIAL INDIGENA YAHBRA TWI	992,000.00	0.00	992,000.00
GOBIERNO TERRITORIAL TASBA PAUNI	794,000.00	0.00	794,000.00
GOBIERNO COMUNAL CREOL-BLUEFIELDS	794,000.00	397,000.00	397,000.00
GOBIERNO TERRITORIAL SAUNI ARUNGKA (MATUMBAK)	1,323,000.00	330,750.00	992,250.00

Cuadro No. 10

Gobierno de la República de Nicaragua

Ministerio de Hacienda y Crédito Público

Fecha : 16/4/2020

Hora : 13:15:30

Usuario : WVelasquez-009

Página 1 1

ASIGNACIONES Y SUBVENCIONES POR TIPO DE GASTO

Ejercicio : 2020

Presupuestario

Mes Inicial : Enero

: Marzo

Moneda : CÓRDOBA

Descripción	Presupuesto Actualizado	Devengado Acumulado	Saldo por Devengar
	A	B	(A - B)
GOBIERNO COMUNAL WANGKI AWALA KUPIA	662,000.00	0.00	662,000.00
UNIVERSIDADES Y CENTROS DE EDUCACION TECNICA SUPERIOR	4,488,505,372.00	1,122,126,343.00	3,366,379,029.00
UNIVERSIDADES (ENERGIA ELÉCTRICA, AGUA Y TELEFONIA NACIONAL	320,040,470.00	104,502,187.60	215,538,282.40
COMISIONES BANCARIAS	66,262,000.00	3,025,478.77	63,236,521.23
FONDO DE VIGILANCIA Y SUPERVISIÓN MINERA	46,291,000.00	0.00	46,291,000.00
FONDO DE DESARROLLO Y PROMOCIÓN MINERA	69,437,000.00	16,097,216.95	53,339,783.05
PENSIONES VITALICIAS A EXPRESIDENTES Y EXVICEPRESIDENTES	17,470,000.00	3,752,752.15	13,717,247.85
COOPERATIVAS DE TRANSPORTE URBANO COLECTIVO DEL MUNICIPIO DE MANAGUA Y MUNICIPIO DE CIUDAD SANDINO	355,206,000.00	69,284,333.33	285,921,666.67
SUBSIDIO AL CONSUMO DE ENERGÍA, AGUA Y TELEFONÍA PARA JUBILADOS	282,935,880.00	75,478,665.21	207,457,214.79
MUSEO ARCHIVO RUBÉN DARÍO	1,280,142.00	320,000.00	960,142.00
TEATRO MUNICIPAL JOSÉ DE LA CRUZ MENA	2,205,000.00	716,250.00	1,488,750.00
ACADEMIA NICARAGUENSE DE LA LENGUA	2,150,000.00	537,000.00	1,613,000.00
ACADEMIA DE GEOGRAFÍA E HISTORIA DE NICARAGUA	2,100,000.00	525,000.00	1,575,000.00
FORO NICARAGUENSE DE CULTURA	940,000.00	235,000.00	705,000.00
ASOCIACIÓN INSTITUTO CULTURAL RUBÉN DARÍO DE NICARAGUA	808,000.00	400,000.00	408,000.00
ASOCIACIÓN CIENTÍFICA CULTURAL ZOOLOGICO THOMAS BELT	2,500,000.00	500,000.00	2,000,000.00
FUNDACIÓN AMIGOS DEL ZOOLOGICO NICARAGUENSE	5,550,000.00	1,350,000.00	4,200,000.00
BENEMERITO CUERPO DE BOMBEROS DE MANAGUA	5,000,000.00	1,369,800.00	3,630,200.00
ASOCIACION CIVIL DE CUERPO DE BOMBEROS VOLUNTARIOS DE NICARAGUA	2,247,000.00	700,000.00	1,547,000.00
TRANSFERENCIAS A LAS ASOCIACIONES DE BOMBERO VOLUNTARIOS POR LEY No. 837	8,000,000.00	1,163,621.79	6,836,378.21
CRUZ ROJA NICARAGUENSE	2,000,000.00	800,000.00	1,200,000.00
ASOCIACIÓN NICARAGUA JOVEN	2,501,000.00	0.00	2,501,000.00
FUNDACIÓN LA VERDE SONRISA	3,339,000.00	834,750.00	2,504,250.00
ASOCIACIÓN DE SCOUTS DE NICARAGUA	2,400,000.00	0.00	2,400,000.00
MOVIMIENTO INFANTIL LUIS ALFONSO VELASQUEZ FLORES	496,000.00	124,000.00	372,000.00
CONSEJO NACIONAL DEL CAFÉ	6,825,000.00	1,621,260.00	5,203,740.00

Cuadro No. 10

Gobierno de la República de Nicaragua

Ministerio de Hacienda y Crédito Público

Fecha : 16/4/2020

Hora : 13:15:30

Usuario : WVelasquez-009

Pagina 1 1

ASIGNACIONES Y SUBVENCIONES POR TIPO DE GASTO

Ejercicio : 2020

Presupuestario

Mes Inicial : Enero

: Marzo

Moneda : CÓRDOBA

Descripción	Presupuesto Actualizado	Devengado Acumulado	Saldo por Devengar
	A	B	(A - B)
INSTITUTO NACIONAL DE DEFENSA DEL CONSUMIDOR	1,575,000.00	393,750.00	1,181,250.00
SUBVENCIONES A CENTROS RELIGIOSOS, CULTURALES, DEPORTIVOS Y ORGANIZACIONES SIN FINES DE LUCRO	16,670,000.00	7,499,999.96	9,170,000.04
PARLAMENTO CENTROAMERICANO	72,039,230.00	19,046,000.00	52,993,230.00
SECRETARÍA DE INTEGRACIÓN ECONÓMICA CENTROAMERICANA	17,393,250.00	0.00	17,393,250.00
CORTE CENTROAMERICANA DE JUSTICIA	25,079,250.00	12,252,018.85	12,827,231.15
UNICA (PROGRAMA PARA FORMACION MAESTROS EMPIRICOS)	8,000,000.00	800,000.00	7,200,000.00
APORTE ESTATAL - INSS	1,812,618,000.00	156,054,027.31	1,656,563,972.69
PENSIONES ESPECIALES - INSS	131,009,000.00	20,215,512.49	110,793,487.51
IRTRAMMA – SUBSIDIO DE TRANSPORTE A NIVEL NACIONAL	550,240,000.00	131,987,162.00	418,252,838.00
Gasto de Capital	5,827,831,597.00	1,488,543,089.07	4,339,288,507.93
Administración Central	5,827,831,597.00	1,488,543,089.07	4,339,288,507.93
Asignaciones y Subvenciones	5,827,831,597.00	1,488,543,089.07	4,339,288,507.93
CONSEJO NACIONAL DEL DEPORTE, LA EDUCACIÓN FÍSICA Y LA RECREACIÓN FÍSICA	118,133,030.00	5,000,000.00	113,133,030.00
DIRECCION GENERAL DE INGRESOS	18,127,413.00	4,300,000.00	13,827,413.00
DIRECCION GENERAL DE SERVICIOS ADUANEROS	25,000,000.00	3,750,000.00	21,250,000.00
FONDO DE DESARROLLO PESQUERO	3,105,140.00	0.00	3,105,140.00
FONDO DE INVERSION SOCIAL DE EMERGENCIA	312,494,000.00	15,055,909.38	297,438,090.62
FONDO DE MANTENIMIENTO VIAL	7,769,440.00	0.00	7,769,440.00
INSTITUTO DE LA VIVIENDA URBANA Y RURAL	380,000,000.00	162,739,572.68	217,260,427.32
INSTITUTO NACIONAL DE INFORMACION DE DESARROLLO	15,249,739.00	3,744,720.75	11,505,018.25
INSTITUTO NACIONAL TECNOLÓGICO	62,009,300.00	11,039,209.60	50,970,090.40
INSTITUTO NICARAGUENSE DE CULTURA	20,000,000.00	4,730,250.00	15,269,750.00
INSTITUTO NICARAGUENSE DE ESTUDIOS TERRITORIALES	11,600,000.00	283,749.99	11,316,250.01
LA GACETA	320,000.00	130,000.00	190,000.00
TEATRO NACIONAL RUBÉN DARÍO	15,000,000.00	0.00	15,000,000.00
GOBIERNO REGIONAL AUTÓNOMO COSTA CARIBE NORTE	55,000,000.00	10,250,000.00	44,750,000.00
GOBIERNO REGIONAL AUTÓNOMO COSTA CARIBE SUR	54,000,000.00	8,329,595.97	45,670,404.03
EMPRESA NACIONAL DE TRANSMISION ELÉCTRICA	546,890,540.00	192,787,824.35	354,102,715.65

Cuadro No. 10

Gobierno de la República de Nicaragua

Ministerio de Hacienda y Crédito Público

Fecha : 16/4/2020

Hora : 13:15:30

Usuario : WVelasquez-009

Pagina 1 1

ASIGNACIONES Y SUBVENCIONES POR TIPO DE GASTO

Ejercicio : 2020

Presupuestario

Mes Inicial : Enero

: Marzo

Moneda : CÓRDOBA

Descripción	Presupuesto Actualizado	Devengado Acumulado	Saldo por Devengar
	A	B	(A - B)
EMPRESA NICARAGUENSE DE ACUEDUCTOS Y ALCANTARILLADOS SANITARIOS	847,805,000.00	100,332,778.43	747,472,221.57
EMPRESA PORTUARIA NACIONAL	56,779,000.00	15,030,887.00	41,748,113.00
ORDENAMIENTO DE LA PROPIEDAD	63,827,600.00	1,285,189.73	62,542,410.27
FONDO DE PREINVERSION	90,000,000.00	7,707,090.19	82,292,909.81
TRANSFERENCIA MUNICIPAL	1,982,342,097.00	691,781,087.00	1,290,561,010.00
ALCALDIA DE MANAGUA	753,634,000.00	150,000,000.00	603,634,000.00
GOBIERNO TERRITORIAL INDIGENA DEL ALTO WANGKI Y BOCA Y	3,881,000.00	1,965,400.00	1,915,600.00
GOBIERNO TERRITORIAL AWALTARA LUHPIA NANI TASBAYA	1,147,000.00	573,500.00	573,500.00
GOBIERNO TERRITORIAL RAMA - KRIOL	1,147,000.00	573,500.00	573,500.00
GOBIERNO TERRITORIAL WANKI MAYA RIO COCO ABAJO	794,000.00	397,000.00	397,000.00
GOBIERNO TERRITORIAL TWAHKA	838,000.00	419,000.00	419,000.00
GOBIERNO TERRITORIAL WANGKI LI AUBRA	838,000.00	419,000.00	419,000.00
GOBIERNO TERRITORIAL PRINZU AUHYA UN	838,000.00	419,000.00	419,000.00
GOBIERNO TERRITORIAL MAYANGNA SAUNI AS	1,058,000.00	529,000.00	529,000.00
GOBIERNO TERRITORIAL INDIGENA SAUNI BAS (SIKILTA)	662,000.00	0.00	662,000.00
GOBIERNO TERRITORIAL INDIGENA AMASAU (AWASTIGNI)	617,000.00	0.00	617,000.00
GOBIERNO TERRITORIAL INDIGENA TWI-TASBA RAYA	838,000.00	419,000.00	419,000.00
GOBIERNO TERRITORIAL INDIGENA LILAMNI	926,000.00	463,000.00	463,000.00
GOBIERNO TERRITORIAL INDIGENA PRINZU AWALA	838,000.00	419,000.00	419,000.00
GOBIERNO TERRITORIAL INDIGENA CUENCA DE LAGUNA DE PERLAS	1,058,000.00	0.00	1,058,000.00
GOBIERNO TERRITORIAL INDIGENA TAWIRA	706,000.00	0.00	706,000.00
GOBIERNO DE LA NACION SUMU MAYANGNA	1,323,000.00	0.00	1,323,000.00
GOBIERNO TERRITORIAL INDIGENA Y AFRODESCENDIENTE KARATA	926,000.00	463,000.00	463,000.00
GOBIERNO TERRITORIAL INDIGENA TWI WAUPASA	750,000.00	375,000.00	375,000.00
GOBIERNO TERRITORIAL INDIGENA TASBA PRI MATRIZ INDIGENA	926,000.00	463,000.00	463,000.00
GOBIERNO TERRITORIAL INDIGENA YAHBRA TWI	662,000.00	0.00	662,000.00
GOBIERNO TERRITORIAL TASBA PAUNI	529,000.00	0.00	529,000.00
GOBIERNO COMUNAL CREOL-BLUEFIELDS	529,000.00	529,000.00	0.00

Cuadro No. 10

Gobierno de la República de Nicaragua

Ministerio de Hacienda y Crédito Público

Fecha : 16/4/2020

Hora : 13:15:30

Usuario : WVelasquez-009

Página 1 1

ASIGNACIONES Y SUBVENCIONES POR TIPO DE GASTOEjercicio : 2020
Presupuestario

Mes Inicial : Enero

: Marzo

Moneda : CÓRDOBA

Descripción	Presupuesto Actualizado	Devengado Acumulado	Saldo por Devengar
	A	B	(A - B)
GOBIERNO TERRITORIAL SAUNI ARUNGKA (MATUMBAK)	882,000.00	441,000.00	441,000.00
GOBIERNO COMUNAL WANGKI AWALA KUPIA	441,000.00	0.00	441,000.00
UNIVERSIDADES Y CENTROS DE EDUCACION TECNICA SUPERIOR	365,591,298.00	91,397,824.00	274,193,474.00
Total	21,406,167,188.00	4,821,783,548.84	16,584,383,639.16

Cuadro No. 11

Gobierno de la República de Nicaragua

Fecha : 15/4/2020

Hora : 08:54:46

Ministerio de Hacienda y Crédito Público

Usuario : WVelasquez-009

Pagina 1 1

ESTRUCTURA FUNCIONAL DEL GASTO POR INSTITUCION

Ejercicio : 2020

Presupuestario

Mes Inicial : Enero

: Marzo

Moneda : CÓRDOBA

Descripción	Presupuesto Actualizado	Devengado Acumulado	Saldo por Devengar
	A	B	(A - B)
SERVICIOS PÚBLICOS GENERALES	24,821,583,812.57	4,824,532,139.29	19,997,051,673.28
Asamblea Nacional	682,291,641.00	169,776,207.49	512,515,433.51
Corte Suprema de Justicia	161,675,017.00	39,229,009.33	122,446,007.67
Consejo Supremo Electoral	334,789,755.00	93,826,495.89	240,963,259.11
Contraloría General de la República	234,802,743.00	61,034,729.42	173,768,013.58
Presidencia de la República	327,247,621.57	86,700,141.06	240,547,480.51
Ministerio de Relaciones Exteriores	914,895,777.00	232,218,259.72	682,677,517.28
Ministerio de Hacienda y Crédito Público	626,404,764.00	113,274,277.50	513,130,486.50
Ministerio de Economía Familiar, Comunitaria, Cooperativa y Asociativa	300,971,317.00	78,090,164.91	222,881,152.09
Ministerio de la Mujer	28,224,960.00	7,851,362.62	20,373,597.38
Ministerio de la Juventud	68,976,305.00	16,479,850.67	52,496,454.33
Asignaciones y Subvenciones	1,966,503,912.00	446,121,615.98	1,520,382,296.02
Servicio de la Deuda Pública	19,174,800,000.00	3,479,930,024.70	15,694,869,975.30
DEFENSA	2,685,675,605.00	707,479,111.56	1,978,196,493.44
Ministerio de Defensa	2,685,675,605.00	707,479,111.56	1,978,196,493.44
ORDEN PÚBLICO Y SEGURIDAD	8,648,961,589.74	2,008,180,121.29	6,640,781,468.45
Corte Suprema de Justicia	3,074,389,430.00	651,982,569.90	2,422,406,860.10
Ministerio de Gobernación	1,310,011,318.74	250,016,526.75	1,059,994,791.99
Procuraduría General de la República	138,282,359.00	31,416,053.32	106,866,305.68
Policía Nacional	3,651,458,636.00	956,095,836.72	2,695,362,799.28
Asignaciones y Subvenciones	474,819,846.00	118,669,134.60	356,150,711.40
ASUNTOS ECONÓMICOS, COMERCIALES Y LABORALES EN GENERAL	1,474,611,746.94	235,793,065.57	1,238,818,681.37
Ministerio de Hacienda y Crédito Público	753,316,000.00	63,265,296.81	690,050,703.19
Ministerio de Fomento, Industria y Comercio	177,135,134.00	40,847,629.43	136,287,504.57
Ministerio del Trabajo	111,537,370.00	30,730,746.12	80,806,623.88

Cuadro No. 11

Gobierno de la República de Nicaragua

Fecha : 15/4/2020

Hora : 08:54:46

Ministerio de Hacienda y Crédito Público

Usuario : WVelasquez-009

Pagina 1 1

ESTRUCTURA FUNCIONAL DEL GASTO POR INSTITUCION

Ejercicio : 2020

Presupuestario

Mes Inicial : Enero

: Marzo

Moneda : CÓRDOBA

Descripción	Presupuesto Actualizado	Devengado Acumulado	Saldo por Devengar
	A	B	(A - B)
Ministerio de Economía Familiar, Comunitaria, Cooperativa y Asociativa	87,607,571.00	22,076,154.20	65,531,416.80
Ministerio de la Juventud	1,822,504.00	383,707.04	1,438,796.96
Asignaciones y Subvenciones	343,193,167.94	78,489,531.97	264,703,635.97
AGRICULTURA, SILVICULTURA, PESCA Y CAZA	1,534,942,520.00	354,707,676.69	1,180,234,843.31
Ministerio Agropecuario	426,812,278.00	103,531,666.73	323,280,611.27
Ministerio de Economía Familiar, Comunitaria, Cooperativa y Asociativa	499,826,586.00	84,147,811.68	415,678,774.32
Asignaciones y Subvenciones	608,303,656.00	167,028,198.28	441,275,457.72
COMBUSTIBLES Y ENERGÍA	1,076,136,905.18	247,754,753.14	828,382,152.04
Ministerio de Energía y Minas	516,223,040.00	51,381,264.61	464,841,775.39
Asignaciones y Subvenciones	559,913,865.18	196,373,488.53	363,540,376.65
MINERÍA, MANUFACTURA Y CONSTRUCCIÓN	139,288,622.00	21,580,718.86	117,707,903.14
Ministerio de Transporte e Infraestructura	20,280,276.00	4,487,029.15	15,793,246.85
Ministerio de Energía y Minas	3,280,346.00	996,472.76	2,283,873.24
Asignaciones y Subvenciones	115,728,000.00	16,097,216.95	99,630,783.05
TRANSPORTE Y COMUNICACIONES	8,130,511,184.94	2,528,145,557.25	5,602,365,627.69
Ministerio de Transporte e Infraestructura	5,745,076,241.94	2,071,556,898.43	3,673,519,343.51
Asignaciones y Subvenciones	2,385,434,943.00	456,588,658.82	1,928,846,284.18
TURISMO Y OTRAS INDUSTRIAS	305,607,972.00	45,562,572.24	260,045,399.76
Ministerio de Fomento, Industria y Comercio	16,145,748.00	2,991,210.13	13,154,537.87
Ministerio de Economía Familiar, Comunitaria, Cooperativa y Asociativa	194,295,175.00	21,006,585.11	173,288,589.89
Asignaciones y Subvenciones	95,167,049.00	21,564,777.00	73,602,272.00
PROTECCIÓN DEL MEDIO AMBIENTE	666,037,244.32	95,297,391.23	570,739,853.09
Ministerio de Transporte e Infraestructura	9,509,729.00	1,716,064.98	7,793,664.02
Ministerio del Ambiente y de los Recursos Naturales	231,172,004.00	63,170,407.92	168,001,596.08
Asignaciones y Subvenciones	425,355,511.32	30,410,918.33	394,944,592.99
VIVIENDA Y SERVICIOS COMUNITARIOS	5,968,014,543.65	1,564,147,929.46	4,403,866,614.19

Cuadro No. 11

Gobierno de la República de Nicaragua

Fecha : 15/4/2020

Hora : 08:54:46

Ministerio de Hacienda y Crédito Público

Usuario : WVelasquez-009

Pagina 1 1

ESTRUCTURA FUNCIONAL DEL GASTO POR INSTITUCION

Ejercicio : 2020

Presupuestario

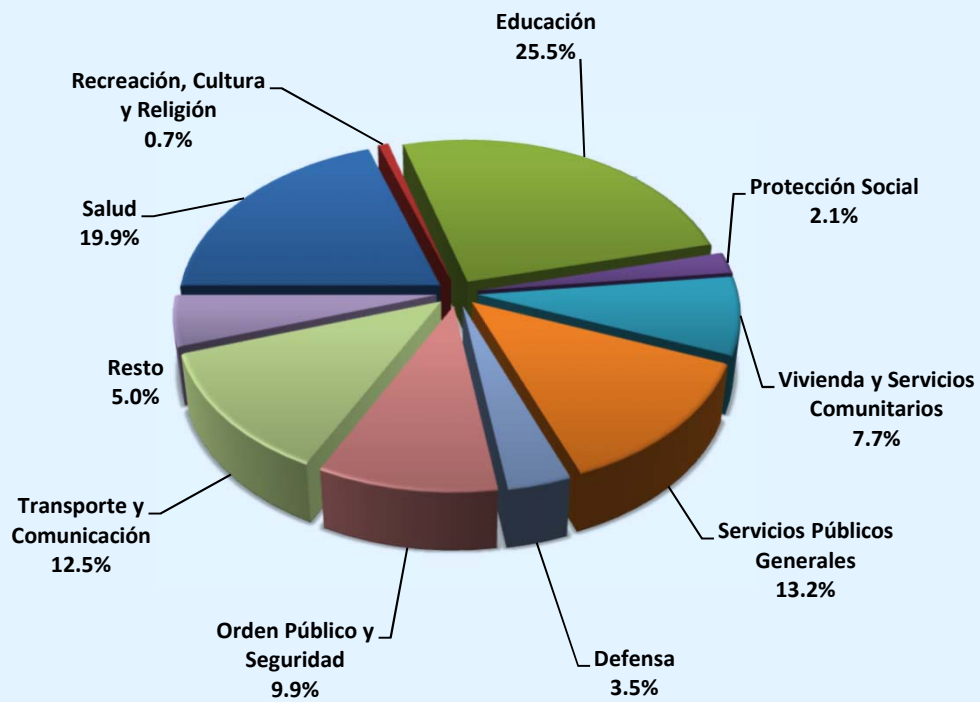
Mes Inicial : Enero

: Marzo

Moneda : CÓRDOBA

Descripción	Presupuesto Actualizado	Devengado Acumulado	Saldo por Devengar
	A	B	(A - B)
Asignaciones y Subvenciones	5,968,014,543.65	1,564,147,929.46	4,403,866,614.19
SALUD	16,069,239,841.71	4,035,724,698.62	12,033,515,143.09
Ministerio de Salud	15,958,389,219.17	4,002,302,371.32	11,956,086,847.85
Policía Nacional	109,350,622.54	33,122,327.30	76,228,295.24
Asignaciones y Subvenciones	1,500,000.00	300,000.00	1,200,000.00
RECREACIÓN, CULTURA Y RELIGIÓN	789,987,814.34	146,214,594.38	643,773,219.96
Presidencia de la República	25,420,660.43	7,890,895.07	17,529,765.36
Ministerio de Hacienda y Crédito Público	9,371,000.00	1,105,000.00	8,266,000.00
Asignaciones y Subvenciones	755,196,153.91	137,218,699.31	617,977,454.60
EDUCACIÓN	20,272,203,887.45	5,179,422,751.46	15,092,781,135.99
Ministerio de Gobernación	17,397,054.26	3,433,300.06	13,963,754.20
Ministerio de Educación	14,704,491,954.36	3,795,959,294.82	10,908,532,659.54
Ministerio de Salud	89,983,359.83	6,723,572.97	83,259,786.86
Ministerio de la Juventud	52,688,689.00	11,481,779.04	41,206,909.96
Policía Nacional	78,105,874.00	12,009,644.87	66,096,229.13
Asignaciones y Subvenciones	5,329,536,956.00	1,349,815,159.70	3,979,721,796.30
PROTECCIÓN SOCIAL	2,934,574,328.67	424,618,419.74	2,509,955,908.93
Ministerio de Transporte e Infraestructura	18,637,341.67	0.00	18,637,341.67
Ministerio de la Familia, Adolescencia y Niñez	426,646,133.00	91,479,999.98	335,166,133.02
Ministerio de Economía Familiar, Comunitaria, Cooperativa y Asociativa	104,857,302.00	92,454,332.59	12,402,969.41
Ministerio de la Juventud	2,218,868.00	493,467.26	1,725,400.74
Procuraduría General de la República	4,715,100.00	1,232,400.00	3,482,700.00
Asignaciones y Subvenciones	2,377,499,584.00	238,958,219.91	2,138,541,364.09
Total	95,517,377,618.51	22,419,161,500.78	73,098,216,117.73

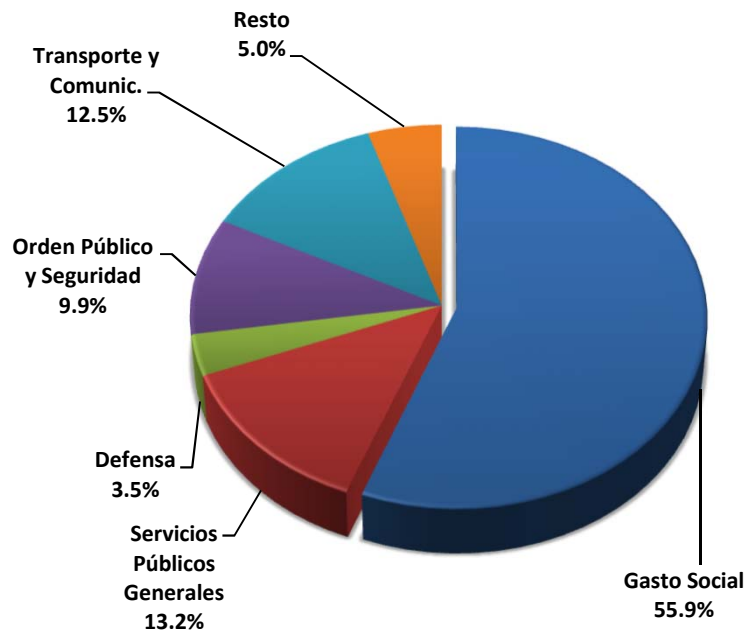
**Ejecución de Gastos
Enero - Marzo 2020
Estructura Funcional**



Millones C\$

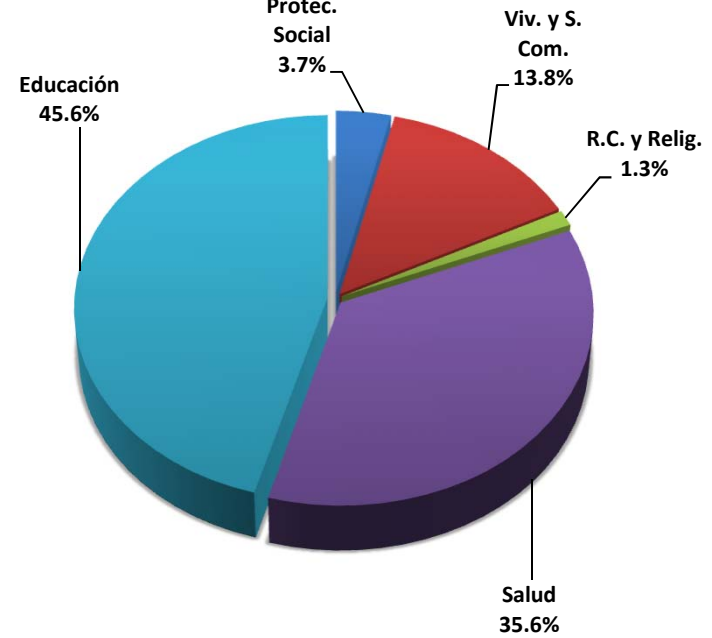
<u>Gasto Funcional Total</u>	<u>20,281.6</u>
Gasto Social	11,350.0
Salud	4,035.7
Recreación, Cultura y Religión	146.2
Educación	5,179.4
Protección Social	424.6
Vivienda y Servicios Comunitarios	1,564.1
Servicios Públicos Generales	2,687.0
Defensa	707.5
Orden Público y Seguridad	2,008.2
Asuntos Económicos, Comerciales y Laborales e	235.8
Agricultura, Silvicultura, Pesca y Caza	354.7
Combustible y Energía	247.8
Minería, Manufactura y Construcción	21.6
Transporte y Comunicación	2,528.1
Turismo y Otras Industrias	45.6
Protección del Medio Ambiente	95.3

**Ejecución Gasto Total
Enero - Marzo 2020
Estructura Funcional**



**Ejecución de Gastos Total
C\$20,281.6 millones**

**Ejecución
Enero - Marzo 2020
Servicios Sociales**



**Sector Social
C\$11,350.0 mlls. (55.9%)**

Cuadro No. 12

Gobierno de la República de Nicaragua

Ministerio de Hacienda y Crédito Público

Fecha : 16/4/2020

Hora : 13:38:19

Usuario : WVelasquez-009

Pagina 1 de 1

ESTRUCTURA FUNCIONAL DEL GASTO ASIGNACIONES Y SUBVENCIONES

Ejercicio Presupuestario : 2020

Mes Inicial : Enero : Marzo

Moneda : CÓRDOBA

Descripción	Presupuesto Actualizado	Devengado Acumulado	Saldo por Devengar
	A	B	(A - B)
SERVICIOS PÚBLICOS GENERALES	1,966,503,912.00	446,121,615.98	1,520,382,296.02
Asignaciones y Subvenciones	1,966,503,912.00	446,121,615.98	1,520,382,296.02
CONSEJO NACIONAL DE PLANIFICACIÓN ECONÓMICA SOCIAL	846,892.00	235,190.00	611,702.00
DIRECCION GENERAL DE INGRESOS	526,330,452.00	140,618,649.00	385,711,803.00
DIRECCION GENERAL DE SERVICIOS ADUANEROS	562,606,687.00	100,627,304.00	461,979,383.00
LA GACETA	10,040,207.00	2,752,837.00	7,287,370.00
TRIBUNAL ADUANERO Y TRIBUTARIO ADMINISTRATIVO	24,473,930.00	6,452,156.26	18,021,773.74
COMISION NACIONAL DE REGISTRO Y CONTROL DE SUSTANCIAS TOXICAS	28,455,048.00	5,824,559.62	22,630,488.38
GOBIERNO REGIONAL AUTÓNOMO COSTA CARIBE NORTE	157,251,568.00	37,418,996.76	119,832,571.24
GOBIERNO REGIONAL AUTÓNOMO COSTA CARIBE SUR	121,248,596.00	25,763,807.78	95,484,788.22
ORDENAMIENTO DE LA PROPIEDAD	395,649,302.00	104,356,636.79	291,292,665.21
FONDO DE PREINVERSION	1,300,000.00	0.00	1,300,000.00
COMISIONES BANCARIAS	66,262,000.00	3,025,478.77	63,236,521.23
PARLAMENTO CENTROAMERICANO	72,039,230.00	19,046,000.00	52,993,230.00
ORDEN PÚBLICO Y SEGURIDAD	474,819,846.00	118,669,134.60	356,150,711.40
Asignaciones y Subvenciones	474,819,846.00	118,669,134.60	356,150,711.40
CONSEJO NACIONAL CONTRA EL CRIMEN ORGANIZADO	5,118,924.00	1,161,913.00	3,957,011.00
UNIDAD DE ANALISIS FINANCIERO	46,513,653.00	12,324,213.00	34,189,440.00
UNIDAD ADMINISTRADORA DE BIENES INCAUTADOS, DECOMISADOS O ABANDONADOS	11,107,306.00	2,508,136.00	8,599,170.00
MINISTERIO PÚBLICO	303,814,300.00	72,678,029.00	231,136,271.00
PROCURADURÍA PARA LA DEFENSA DE LOS DERECHOS HUMANOS	58,539,413.00	13,211,403.00	45,328,010.00
FONDO DE PREINVERSION	8,100,000.00	0.00	8,100,000.00
BENEMERITO CUERPO DE BOMBEROS DE MANAGUA	5,000,000.00	1,369,800.00	3,630,200.00
ASOCIACION CIVIL DE CUERPO DE BOMBEROS VOLUNTARIOS DE NICARAGUA	2,247,000.00	700,000.00	1,547,000.00
TRANSFERENCIAS A LAS ASOCIACIONES DE BOMBERO VOLUNTARIOS POR LEY No. 837	8,000,000.00	1,163,621.79	6,836,378.21

Cuadro No. 12

Gobierno de la República de Nicaragua

Ministerio de Hacienda y Crédito Público

Fecha : 16/4/2020

Hora : 13:38:19

Usuario : WVelasquez-009

Pagina 1 de 1

ESTRUCTURA FUNCIONAL DEL GASTO ASIGNACIONES Y SUBVENCIONES

Ejercicio Presupuestario : 2020

Mes Inicial : Enero : Marzo

Moneda : CÓRDOBA

Descripción	Presupuesto Actualizado	Devengado Acumulado	Saldo por Devengar
	A	B	(A - B)
SUBVENCIONES A CENTROS RELIGIOSOS, CULTURALES, DEPORTIVOS Y ORGANIZACIONES SIN FINES DE LUCRO	1,300,000.00	1,299,999.96	0.04
CORTE CENTROAMERICANA DE JUSTICIA	25,079,250.00	12,252,018.85	12,827,231.15
ASUNTOS ECONÓMICOS, COMERCIALES Y LABORALES EN GENERAL	343,193,167.94	78,489,531.97	264,703,635.97
Asignaciones y Subvenciones	343,193,167.94	78,489,531.97	264,703,635.97
COMISIÓN DE APELACIÓN DEL SERVICIO CIVIL	8,847,713.00	2,101,898.00	6,745,815.00
COMISIÓN NACIONAL DE MICROFINANZAS	6,019,562.00	1,384,812.00	4,634,750.00
DIRECCION GENERAL DE SERVICIOS ADUANEROS	19,551,012.00	3,750,000.00	15,801,012.00
INSTITUTO NACIONAL DE PROMOCIÓN DE LA COMPETENCIA	16,577,794.00	3,917,096.00	12,660,698.00
INSTITUTO NICARAGUENSE DE ESTUDIOS TERRITORIALES	220,475,306.00	55,329,197.71	165,146,108.29
AGENCIA DE PROMOCION DE INVERSIONES Y EXPORTACIONES (PRONICARAGUA)	51,050,661.00	11,347,994.00	39,702,667.00
GOBIERNO REGIONAL AUTÓNOMO COSTA CARIBE SUR	100,000.00	0.00	100,000.00
FONDO DE PREINVERSION	1,602,869.94	264,784.26	1,338,085.68
INSTITUTO NACIONAL DE DEFENSA DEL CONSUMIDOR	1,575,000.00	393,750.00	1,181,250.00
SECRETARÍA DE INTEGRACIÓN ECONÓMICA CENTROAMERICANA	17,393,250.00	0.00	17,393,250.00
AGRICULTURA, SILVICULTURA, PESCA Y CAZA	608,303,656.00	167,028,198.28	441,275,457.72
Asignaciones y Subvenciones	608,303,656.00	167,028,198.28	441,275,457.72
FONDO DE DESARROLLO PESQUERO	25,310,000.00	4,525,569.30	20,784,430.70
INSTITUTO NACIONAL DE INFORMACION DE DESARROLLO	117,239,553.00	31,564,557.48	85,674,995.52
INSTITUTO NACIONAL FORESTAL	151,340,544.00	35,521,888.00	115,818,656.00
INSTITUTO NICARAGUENSE DE LA PESCA Y ACUICULTURA	55,594,559.00	15,117,523.45	40,477,035.55
INSTITUTO DE PROTECCIÓN Y SANIDAD AGROPECUARIA	248,649,000.00	78,677,400.05	169,971,599.95
FONDO DE PREINVERSION	3,345,000.00	0.00	3,345,000.00
CONSEJO NACIONAL DEL CAFÉ	6,825,000.00	1,621,260.00	5,203,740.00
COMBUSTIBLES Y ENERGÍA	559,913,865.18	196,373,488.53	363,540,376.65
Asignaciones y Subvenciones	559,913,865.18	196,373,488.53	363,540,376.65

Cuadro No. 12

Gobierno de la República de Nicaragua

Ministerio de Hacienda y Crédito Público

Fecha : 16/4/2020

Hora : 13:38:19

Usuario : WVelasquez-009

Pagina 1 de 1



ESTRUCTURA FUNCIONAL DEL GASTO ASIGNACIONES Y SUBVENCIONES

Ejercicio Presupuestario : 2020

Mes Inicial : Enero : Marzo

Moneda : CÓRDOBA

Descripción	Presupuesto Actualizado	Devengado Acumulado	Saldo por Devengar
	A	B	(A - B)
EMPRESA NACIONAL DE TRANSMISION ELÉCTRICA	542,744,422.00	190,533,679.35	352,210,742.65
FONDO DE PREINVERSION	17,169,443.18	5,839,809.18	11,329,634.00
MINERÍA, MANUFACTURA Y CONSTRUCCIÓN	115,728,000.00	16,097,216.95	99,630,783.05
Asignaciones y Subvenciones	115,728,000.00	16,097,216.95	99,630,783.05
FONDO DE VIGILANCIA Y SUPERVISIÓN MINERA	46,291,000.00	0.00	46,291,000.00
FONDO DE DESARROLLO Y PROMOCIÓN MINERA	69,437,000.00	16,097,216.95	53,339,783.05
TRANSPORTE Y COMUNICACIONES	2,385,434,943.00	456,588,658.82	1,928,846,284.18
Asignaciones y Subvenciones	2,385,434,943.00	456,588,658.82	1,928,846,284.18
AUTORIDAD DE EL GRAN CANAL INTEROCEÁNICO DE NICARAGUA	7,603,000.00	1,900,762.00	5,702,238.00
FONDO DE MANTENIMIENTO VIAL	1,504,561,109.00	277,936,681.58	1,226,624,427.42
GOBIERNO REGIONAL AUTÓNOMO COSTA CARIBE NORTE	12,910,000.00	3,900,000.24	9,009,999.76
GOBIERNO REGIONAL AUTÓNOMO COSTA CARIBE SUR	13,100,000.00	0.00	13,100,000.00
CORREOS DE NICARAGUA	22,265,000.00	5,566,183.00	16,698,817.00
EMPRESA NACIONAL DE TRANSMISION ELÉCTRICA	9,016,578.00	2,254,145.00	6,762,433.00
EMPRESA PORTUARIA NACIONAL	56,779,000.00	15,030,887.00	41,748,113.00
FONDO DE PREINVERSION	5,566,256.00	0.00	5,566,256.00
ALCALDIA DE MANAGUA	753,634,000.00	150,000,000.00	603,634,000.00
TURISMO Y OTRAS INDUSTRIAS	95,167,049.00	21,564,777.00	73,602,272.00
Asignaciones y Subvenciones	95,167,049.00	21,564,777.00	73,602,272.00
INSTITUTO NICARAGUENSE DE TURISMO	95,167,049.00	21,564,777.00	73,602,272.00
PROTECCIÓN DEL MEDIO AMBIENTE	425,355,511.32	30,410,918.33	394,944,592.99
Asignaciones y Subvenciones	425,355,511.32	30,410,918.33	394,944,592.99
AUTORIDAD NACIONAL DEL AGUA	27,072,012.00	6,212,499.00	20,859,513.00
FONDO DE INVERSION SOCIAL DE EMERGENCIA	3,030,865.32	136,362.18	2,894,503.14
EMPRESA NICARAGUENSE DE ACUEDUCTOS Y ALCANTARILLADOS SANITARIOS	379,219,654.00	23,662,057.15	355,557,596.85

Cuadro No. 12

Gobierno de la República de Nicaragua

Ministerio de Hacienda y Crédito Público

Fecha : 16/4/2020

Hora : 13:38:19

Usuario : WVelasquez-009

Pagina 1 de 1

ESTRUCTURA FUNCIONAL DEL GASTO ASIGNACIONES Y SUBVENCIONES

Ejercicio Presupuestario : 2020

Mes Inicial : Enero : Marzo

Moneda : CÓRDOBA

Descripción	Presupuesto Actualizado	Devengado Acumulado	Saldo por Devengar
	A	B	(A - B)
FONDO DE PREINVERSION	15,232,980.00	0.00	15,232,980.00
SUBVENCIONES A CENTROS RELIGIOSOS, CULTURALES, DEPORTIVOS Y ORGANIZACIONES SIN FINES DE LUCRO	800,000.00	400,000.00	400,000.00
VIVIENDA Y SERVICIOS COMUNITARIOS	5,968,014,543.65	1,564,147,929.46	4,403,866,614.19
Asignaciones y Subvenciones	5,968,014,543.65	1,564,147,929.46	4,403,866,614.19
COMISION NACIONAL DE DEMARCACIÓN Y TITULACIÓN	13,339,679.00	3,155,740.00	10,183,939.00
FONDO DE INVERSION SOCIAL DE EMERGENCIA	490,116,632.68	47,744,627.05	442,372,005.63
INSTITUTO DE LA VIVIENDA URBANA Y RURAL	267,481,261.00	154,290,930.97	113,190,330.03
INSTITUTO NICARAGUENSE DE ACUEDUCTOS Y ALCANTARILLADOS	30,540,012.00	6,959,000.00	23,581,012.00
INSTITUTO NICARAGUENSE DE FOMENTO MUNICIPAL	82,289,293.00	24,205,760.64	58,083,532.36
GOBIERNO REGIONAL AUTÓNOMO COSTA CARIBE NORTE	22,140,000.00	5,000,000.00	17,140,000.00
GOBIERNO REGIONAL AUTÓNOMO COSTA CARIBE SUR	5,959,595.97	5,959,595.97	0.00
EMPRESA NICARAGUENSE DE ACUEDUCTOS Y ALCANTARILLADOS SANITARIOS	508,585,346.00	86,670,721.28	421,914,624.72
FONDO DE PREINVERSION	19,888,963.00	0.00	19,888,963.00
TRANSF. A LAS ALCALDÍAS Y COMUNID. INDÍGENAS POR RECAUD. DE APROVECHAM. Y SERVICIO FORESTAL	7,960,000.00	1,107,948.54	6,852,051.46
TRANSF. A LAS ALCALDÍAS POR RECAUDACIONES DE EXPLORACIÓN Y EXPLOTACIÓN MINERA	162,020,000.00	0.00	162,020,000.00
TRANSF. A LAS ALCALDIAS Y COMUNIDADES INDIGENAS POR RECAUDACION DE PESCA Y ACUICULTURA	34,670,000.00	5,581,117.09	29,088,882.91
TRANSF. A LAS ALCALDÍAS POR RECAUDACIÓN DEL IMPUESTO SELECTIVO DE CONSUMO (ISC-IMI)	132,611,698.00	11,061,665.38	121,550,032.62
TRANSFERENCIA MUNICIPAL	2,941,945,183.00	918,942,672.00	2,023,002,511.00
ALCALDIA MUNICIPAL DE MATAGALPA	300,000.00	300,000.00	0.00
GOBIERNO TERRITORIAL INDIGENA DEL ALTO WANGKI Y BOCA Y	9,702,000.00	3,429,200.00	6,272,800.00
GOBIERNO TERRITORIAL AWALTARA LUHPA NANI TASBAYA	2,867,000.00	1,003,500.00	1,863,500.00
GOBIERNO TERRITORIAL RAMA - KRIOL	2,867,000.00	1,003,500.00	1,863,500.00
GOBIERNO TERRITORIAL WANKI MAYA RIO COCO ABAJO	1,985,000.00	694,750.00	1,290,250.00

Cuadro No. 12

Gobierno de la República de Nicaragua

Ministerio de Hacienda y Crédito Público

Fecha : 16/4/2020

Hora : 13:38:19

Usuario : WVelasquez-009

Pagina 1 de 1



ESTRUCTURA FUNCIONAL DEL GASTO ASIGNACIONES Y SUBVENCIONES

Ejercicio Presupuestario : 2020

Mes Inicial : Enero : Marzo

Moneda : CÓRDOBA

Descripción	Presupuesto Actualizado	Devengado Acumulado	Saldo por Devengar
	A	B	(A - B)
GOBIERNO TERRITORIAL TWAHKA	2,095,000.00	733,250.00	1,361,750.00
GOBIERNO TERRITORIAL WANGKI LI AUBRA	2,095,000.00	733,250.00	1,361,750.00
GOBIERNO TERRITORIAL PRINZU AUHYA UN	2,095,000.00	733,250.00	1,361,750.00
GOBIERNO TERRITORIAL MAYANGNA SAUNI AS	2,646,000.00	926,000.00	1,720,000.00
GOBIERNO TERRITORIAL INDIGENA SAUNI BAS (SIKILTA)	1,654,000.00	0.00	1,654,000.00
GOBIERNO TERRITORIAL INDIGENA AMASAU (AWASTIGNI)	1,543,000.00	0.00	1,543,000.00
GOBIERNO TERRITORIAL INDIGENA TWI-TASBA RAYA	2,095,000.00	734,000.00	1,361,000.00
GOBIERNO TERRITORIAL INDIGENA LILAMNI	2,315,000.00	810,250.00	1,504,750.00
GOBIERNO TERRITORIAL INDIGENA PRINZU AWALA	2,095,000.00	733,250.00	1,361,750.00
GOBIERNO TERRITORIAL INDIGENA CUENCA DE LAGUNA DE PERLAS	2,646,000.00	0.00	2,646,000.00
GOBIERNO TERRITORIAL INDIGENA TAWIRA	1,764,000.00	0.00	1,764,000.00
GOBIERNO DE LA NACION SUMU MAYANGNA	3,308,000.00	0.00	3,308,000.00
GOBIERNO TERRITORIAL INDIGENA Y AFRODESCENDIENTE KARATA	2,315,000.00	844,540.00	1,470,460.00
GOBIERNO TERRITORIAL INDIGENA TWI WAUPASA	1,875,000.00	656,250.00	1,218,750.00
GOBIERNO TERRITORIAL INDIGENA TASBA PRI MATRIZ INDIGENA	2,315,000.00	810,250.00	1,504,750.00
GOBIERNO TERRITORIAL INDIGENA YAHBRA TWI	1,654,000.00	0.00	1,654,000.00
GOBIERNO TERRITORIAL TASBA PAUNI	1,323,000.00	0.00	1,323,000.00
GOBIERNO COMUNAL CREOL-BLUEFIELDS	1,323,000.00	926,000.00	397,000.00
GOBIERNO TERRITORIAL SAUNI ARUNGKA (MATUMBAK)	2,205,000.00	771,750.00	1,433,250.00
GOBIERNO COMUNAL WANGKI AWALA KUPIA	1,103,000.00	0.00	1,103,000.00
COOPERATIVAS DE TRANSPORTE URBANO COLECTIVO DEL MUNICIPIO DE MANAGUA Y MUNICIPIO DE CIUDAD SANDINO	355,206,000.00	69,284,333.33	285,921,666.67
SUBSIDIO AL CONSUMO DE ENERGÍA, AGUA Y TELEFONÍA PARA JUBILADOS	282,935,880.00	75,478,665.21	207,457,214.79
SUBVENCIONES A CENTROS RELIGIOSOS, CULTURALES, DEPORTIVOS Y ORGANIZACIONES SIN FINES DE LUCRO	1,900,000.00	875,000.00	1,025,000.00

Cuadro No. 12

Gobierno de la República de Nicaragua

Ministerio de Hacienda y Crédito Público

Fecha : 16/4/2020

Hora : 13:38:19

Usuario : WVelasquez-009

Pagina 1 de 1

ESTRUCTURA FUNCIONAL DEL GASTO ASIGNACIONES Y SUBVENCIONES

Ejercicio Presupuestario : 2020

Mes Inicial : Enero : Marzo

Moneda : CÓRDOBA

Descripción	Presupuesto Actualizado	Devengado Acumulado	Saldo por Devengar
	A	B	(A - B)
IRTRAMMA – SUBSIDIO DE TRANSPORTE A NIVEL NACIONAL	550,240,000.00	131,987,162.00	418,252,838.00
SALUD	1,500,000.00	300,000.00	1,200,000.00
Asignaciones y Subvenciones	1,500,000.00	300,000.00	1,200,000.00
SUBVENCIONES A CENTROS RELIGIOSOS, CULTURALES, DEPORTIVOS Y ORGANIZACIONES SIN FINES DE LUCRO	1,500,000.00	300,000.00	1,200,000.00
RECREACIÓN, CULTURA Y RELIGIÓN	755,196,153.91	137,218,699.31	617,977,454.60
Asignaciones y Subvenciones	755,196,153.91	137,218,699.31	617,977,454.60
CONSEJO NACIONAL DEL DEPORTE, LA EDUCACIÓN FÍSICA Y LA RECREACIÓN FÍSICA	467,758,290.00	77,835,928.00	389,922,362.00
CINEMATECA NACIONAL	13,052,479.00	2,318,600.00	10,733,879.00
INSTITUTO NICARAGUENSE DE CULTURA	97,656,412.00	27,598,111.14	70,058,300.86
INSTITUTO NICARAGÜENSE DE DEPORTES	26,362,410.00	7,216,505.06	19,145,904.94
RADIO NICARAGUA	15,849,275.00	3,684,745.36	12,164,529.64
TEATRO NACIONAL RUBÉN DARÍO	43,453,254.00	6,185,063.00	37,268,191.00
GOBIERNO REGIONAL AUTÓNOMO COSTA CARIBE NORTE	13,550,000.00	50,000.00	13,500,000.00
GOBIERNO REGIONAL AUTÓNOMO COSTA CARIBE SUR	32,790,404.03	2,370,000.00	30,420,404.03
FONDO DE PREINVERSION	17,794,487.88	1,602,496.75	16,191,991.13
MUSEO ARCHIVO RUBÉN DARÍO	1,280,142.00	320,000.00	960,142.00
TEATRO MUNICIPAL JOSÉ DE LA CRUZ MENA	2,205,000.00	716,250.00	1,488,750.00
ACADEMIA NICARAGUENSE DE LA LENGUA	2,150,000.00	537,000.00	1,613,000.00
ACADEMIA DE GEOGRAFÍA E HISTORIA DE NICARAGUA	2,100,000.00	525,000.00	1,575,000.00
FORO NICARAGUENSE DE CULTURA	940,000.00	235,000.00	705,000.00
ASOCIACIÓN INSTITUTO CULTURAL RUBÉN DARÍO DE NICARAGUA	808,000.00	400,000.00	408,000.00
ASOCIACIÓN CIENTÍFICA CULTURAL ZOOLOGICO THOMAS BELT	2,500,000.00	500,000.00	2,000,000.00
FUNDACIÓN AMIGOS DEL ZOOLOGICO NICARAGUENSE	5,550,000.00	1,350,000.00	4,200,000.00
ASOCIACIÓN DE SCOUTS DE NICARAGUA	2,400,000.00	0.00	2,400,000.00
MOVIMIENTO INFANTIL LUIS ALFONSO VELASQUEZ FLORES	496,000.00	124,000.00	372,000.00
SUBVENCIONES A CENTROS RELIGIOSOS, CULTURALES, DEPORTIVOS Y ORGANIZACIONES SIN FINES DE LUCRO	6,500,000.00	3,650,000.00	2,850,000.00

Cuadro No. 12

Gobierno de la República de Nicaragua

Ministerio de Hacienda y Crédito Público

Fecha : 16/4/2020

Hora : 13:38:19

Usuario : WVelasquez-009

Pagina 1 de 1

ESTRUCTURA FUNCIONAL DEL GASTO ASIGNACIONES Y SUBVENCIONES

Ejercicio Presupuestario : 2020

Mes Inicial : Enero : Marzo

Moneda : CÓRDOBA

Descripción	Presupuesto Actualizado	Devengado Acumulado	Saldo por Devengar
	A	B	(A - B)
EDUCACIÓN	5,329,536,956.00	1,349,815,159.70	3,979,721,796.30
Asignaciones y Subvenciones	5,329,536,956.00	1,349,815,159.70	3,979,721,796.30
CONSEJO NACIONAL DE EVALUACIÓN Y ACREDITACIÓN DEL SISTEMA EDUCATIVO NACIONAL	11,370,052.00	2,587,863.00	8,782,189.00
INSTITUTO NACIONAL TECNOLÓGICO	75,240,900.00	14,346,162.10	60,894,737.90
INSTITUTO TECNOLÓGICO NACIONAL	55,179,864.00	12,870,030.00	42,309,834.00
UNIVERSIDADES Y CENTROS DE EDUCACION TECNICA SUPERIOR	4,854,096,670.00	1,213,524,167.00	3,640,572,503.00
UNIVERSIDADES (ENERGIA ELÉCTRICA, AGUA Y TELEFONIA NACIONAL	320,040,470.00	104,502,187.60	215,538,282.40
FUNDACIÓN LA VERDE SONRISA	3,339,000.00	834,750.00	2,504,250.00
SUBVENCIONES A CENTROS RELIGIOSOS, CULTURALES, DEPORTIVOS Y ORGANIZACIONES SIN FINES DE LUCRO	2,270,000.00	350,000.00	1,920,000.00
UNICA (PROGRAMA PARA FORMACION MAESTROS EMPIRICOS)	8,000,000.00	800,000.00	7,200,000.00
PROTECCIÓN SOCIAL	2,377,499,584.00	238,958,219.91	2,138,541,364.09
Asignaciones y Subvenciones	2,377,499,584.00	238,958,219.91	2,138,541,364.09
INSTITUTO CONTRA EL ALCOHOLISMO Y LA DROGADICCIÓN	3,709,722.00	939,694.31	2,770,027.69
INSTITUTO DE LA VIVIENDA URBANA Y RURAL	180,000,000.00	22,800,149.65	157,199,850.35
SISTEMA NACIONAL PARA LA PREVENCIÓN, MITIGACIÓN Y ATENCIÓN DE DESASTRES	123,533,862.00	9,649,429.00	113,884,433.00
PROGRAMA USURA CERO	102,258,000.00	24,121,655.00	78,136,345.00
PENSIONES VITALICIAS A EXPRESIDENTES Y EXVICEPRESIDENTES	17,470,000.00	3,752,752.15	13,717,247.85
CRUZ ROJA NICARAGUENSE	2,000,000.00	800,000.00	1,200,000.00
ASOCIACIÓN NICARAGUA JOVEN	2,501,000.00	0.00	2,501,000.00
SUBVENCIONES A CENTROS RELIGIOSOS, CULTURALES, DEPORTIVOS Y ORGANIZACIONES SIN FINES DE LUCRO	2,400,000.00	625,000.00	1,775,000.00
APORTE ESTATAL - INSS	1,812,618,000.00	156,054,027.31	1,656,563,972.69
PENSIONES ESPECIALES - INSS	131,009,000.00	20,215,512.49	110,793,487.51
Total	21,406,167,188.00	4,821,783,548.84	16,584,383,639.16

Cuadro No. 13

Gobierno de la República de Nicaragua
Ministerio de Hacienda y Crédito Público

Fecha : 15/4/2020

Hora : 11:12:58

Usuario : WVelasquez-009

Pagina 1 de 1

**CLASIFICACIÓN ECONOMICA INSTITUCIONAL (DEVENGADO)**

Ejercicio Presupuestario : 2020

Mes Inicial : Enero

Mes Final : Marzo

GASTO CORRIENTE

Descripción	Remuneraciones	Bienes y Servicios	Intereses	Transferencias y Donaciones Corrientes	Otros Gastos Corrientes	Sub total Gasto Corriente
001 Asamblea Nacional	139,377,450.85	17,544,807.33	0.00	12,853,949.31	0.00	169,776,207.49
002 Corte Suprema de Justicia	588,990,019.53	100,792,043.74	0.00	0.00	0.00	689,782,063.27
003 Consejo Supremo Electoral	84,507,366.95	9,319,128.94	0.00	0.00	0.00	93,826,495.89
004 Contraloría General de la República	53,387,733.83	6,583,807.43	0.00	908,590.16	0.00	60,880,131.42
005 Presidencia de la República	77,195,286.97	16,692,258.97	0.00	218,500.00	0.00	94,106,045.94
006 Ministerio de Gobernación	167,370,708.19	85,546,897.96	0.00	519,356.34	0.00	253,436,962.49
007 Ministerio de Relaciones Exteriores	123,320,197.80	89,317,319.09	0.00	19,538,652.83	0.00	232,176,169.72
008 Ministerio de Defensa	407,563,404.96	251,750,307.08	0.00	1,622,399.52	0.00	660,936,111.56
009 Ministerio de Hacienda y Crédito Público	80,730,498.12	31,347,577.15	0.00	1,913,405.17	0.00	113,991,480.44
010 Ministerio de Fomento, Industria y Comercio	35,144,755.65	5,953,604.80	0.00	2,740,479.11	0.00	43,838,839.56
011 Ministerio de Educación	2,607,389,973.54	759,478,000.12	0.00	145,391,022.47	0.00	3,512,258,996.13
012 Ministerio Agropecuario	36,110,906.22	8,880,298.69	0.00	58,540,461.82	0.00	103,531,666.73
013 Ministerio de Transporte e Infraestructura	83,063,895.37	33,479,724.44	0.00	378,546.45	0.00	116,922,166.26
014 Ministerio de Salud	1,893,481,706.15	1,391,643,330.80	0.00	243,008,422.52	0.00	3,528,133,459.47
015 Ministerio del Trabajo	25,106,603.02	4,890,340.41	0.00	733,802.69	0.00	30,730,746.12
016 Ministerio del Ambiente y de los Recursos Naturales	34,311,928.90	17,031,503.64	0.00	49,497.60	0.00	51,392,930.14
017 Ministerio de la Familia, Adolescencia y Niñez	51,600,911.43	9,414,674.75	0.00	30,464,413.80	0.00	91,479,999.98
018 Ministerio de Energía y Minas	26,255,422.17	4,112,128.05	0.00	0.00	0.00	30,367,550.22
019 Ministerio de Economía Familiar, Comunitaria, Cooperativa y Asociativa	90,772,600.25	21,491,611.41	0.00	17,295,924.08	0.00	129,560,135.74
020 Ministerio de la Mujer	5,327,153.52	2,014,580.79	0.00	509,628.31	0.00	7,851,362.62

Cuadro No. 13

Gobierno de la República de Nicaragua
 Ministerio de Hacienda y Crédito Público

Fecha : 15/4/2020

Hora : 11:12:58

Usuario : WVelasquez-009

Pagina 1 de 1

**CLASIFICACIÓN ECONOMICA INSTITUCIONAL (DEVENGADO)**

Ejercicio Presupuestario : 2020

Mes Inicial : Enero

Mes Final : Marzo

GASTO CORRIENTE

Descripción	Remuneraciones	Bienes y Servicios	Intereses	Transferencias y Donaciones Corrientes	Otros Gastos Corrientes	Sub total Gasto Corriente
021 Ministerio de la Juventud	5,070,546.73	3,534,257.28	0.00	20,234,000.00	0.00	28,838,804.01
031 Procuraduría General de la República	25,452,279.14	5,956,525.22	0.00	1,239,648.96	0.00	32,648,453.32
032 Policía Nacional	710,997,956.14	236,071,622.01	0.00	6,574,684.72	0.00	953,644,262.87
097 Asignaciones y Subvenciones	0.00	3,025,478.77	0.00	3,330,214,981.00	0.00	3,333,240,459.77
098 Servicio de la Deuda Pública	0.00	94,276,240.71	1,248,040,718.00	0.00	0.00	1,342,316,958.71
TOTAL GASTO CORRIENTE	7,352,529,305.43	3,210,148,069.58	1,248,040,718.00	3,894,950,366.86	0.00	15,705,668,459.87

Cuadro No. 13

Gobierno de la República de Nicaragua
Ministerio de Hacienda y Crédito Público

Fecha : 15/4/2020

Hora : 11:12:58

Usuario : WVelasquez-009

Pagina 1 de 1

CLASIFICACIÓN ECONOMICA INSTITUCIONAL (DEVENGADO)

Ejercicio Presupuestario : 2020

Mes Inicial : Enero

Mes Final : Marzo

GASTO DE CAPITAL

Descripción	Construcciones	Activos Fijos	Activos no Producidos	Transferencia de capital	Inversión Financiera	Sub Total Gasto de Capital
002 Corte Suprema de Justicia	0.00	326,925.96	1,102,590.00	0.00	0.00	1,429,515.96
004 Contraloría General de la República	0.00	154,598.00	0.00	0.00	0.00	154,598.00
005 Presidencia de la República	0.00	484,990.19	0.00	0.00	0.00	484,990.19
006 Ministerio de Gobernación	0.00	12,864.32	0.00	0.00	0.00	12,864.32
007 Ministerio de Relaciones Exteriores	0.00	42,090.00	0.00	0.00	0.00	42,090.00
008 Ministerio de Defensa	0.00	7,146,000.00	0.00	39,397,000.00	0.00	46,543,000.00
009 Ministerio de Hacienda y Crédito Público	40,321,607.16	23,331,486.71	0.00	0.00	0.00	63,653,093.87
011 Ministerio de Educación	82,156,927.82	201,543,370.87	0.00	0.00	0.00	283,700,298.69
013 Ministerio de Transporte e Infraestructura	1,941,475,951.14	557,671.39	11,188,024.09	7,616,179.68	0.00	1,960,837,826.30
014 Ministerio de Salud	472,709,648.82	8,182,836.00	0.00	0.00	0.00	480,892,484.82
016 Ministerio del Ambiente y de los Recursos Naturales	8,135,330.93	3,642,146.85	0.00	0.00	0.00	11,777,477.78
018 Ministerio de Energía y Minas	2,279,548.12	19,730,639.03	0.00	0.00	0.00	22,010,187.15
019 Ministerio de Economía Familiar, Comunitaria, Cooperativa y Asociativa	0.00	0.00	0.00	76,451,558.75	91,763,354.00	168,214,912.75
032 Policía Nacional	7,440,709.93	18,433,209.09	0.00	21,709,627.00	0.00	47,583,546.02
097 Asignaciones y Subvenciones	7,707,090.19	0.00	0.00	1,480,835,998.88	0.00	1,488,543,089.07
TOTAL GASTO DE CAPITAL	2,562,226,814.11	283,588,828.41	12,290,614.09	1,626,010,364.31	91,763,354.00	4,575,879,974.92

DISMINUCION DE PASIVOS

Descripción	Recuperación de Títulos y Valores	Amortización de Préstamos Internos	Amortización de Préstamos Externos	Sub Total Disminución de Pasivos
098 Servicio de la Deuda Pública	978,266,444.34	0.00	1,159,346,621.65	2,137,613,065.99
TOTAL DISMINUCION DE PASIVOS	978,266,444.34	0.00	1,159,346,621.65	2,137,613,065.99
TOTAL GASTO + DISMINUCION DE PASIVOS	22,419,161,500.78			

Cuadro No.14

Gobierno de la República de Nicaragua

Ministerio de Hacienda y Crédito Público

Fecha : 16/4/2020

Hora : 14:11:01

Usuario : WVelasquez-009

Página 1 de 1

CLASIFICACIÓN ECONÓMICA DEL GASTO (DEVENGADO) ASIGNACIONES Y SUBVENCIONES

Ejercicio Presupuestario : 2020

Mes Inicial : Enero

Mes Final : Marzo

GASTO CORRIENTE

Descripción	Remuneraciones	Bienes y Servicios	Intereses	Transferencias y Donaciones Corrientes	Otros Gastos Corrientes	Sub total Gasto Corriente
097 Asignaciones y Subvenciones	0.00	3,025,478.77	0.00	3,330,214,981.00	0.00	3,333,240,459.77
097011 AUTORIDAD NACIONAL DEL AGUA	0.00	0.00	0.00	6,212,499.00	0.00	6,212,499.00
097012 AUTORIDAD DE EL GRAN CANAL INTEROCEÁNICO DE NICARAGUA	0.00	0.00	0.00	1,900,762.00	0.00	1,900,762.00
097013 COMISIÓN DE APELACIÓN DEL SERVICIO CIVIL	0.00	0.00	0.00	2,101,898.00	0.00	2,101,898.00
097014 COMISION NACIONAL DE DEMARCACIÓN Y TITULACIÓN	0.00	0.00	0.00	3,155,740.00	0.00	3,155,740.00
097015 COMISIÓN NACIONAL DE MICROFINANZAS	0.00	0.00	0.00	1,384,812.00	0.00	1,384,812.00
097016 CONSEJO NACIONAL CONTRA EL CRIMEN ORGANIZADO	0.00	0.00	0.00	1,161,913.00	0.00	1,161,913.00
097017 CONSEJO NACIONAL DE EVALUACIÓN Y ACREDITACIÓN DEL SISTEMA EDUCATIVO NACIONAL	0.00	0.00	0.00	2,587,863.00	0.00	2,587,863.00
097018 CONSEJO NACIONAL DE PLANIFICACIÓN ECONÓMICA SOCIAL	0.00	0.00	0.00	235,190.00	0.00	235,190.00
097019 CONSEJO NACIONAL DEL DEPORTE, LA EDUCACIÓN FÍSICA Y LA RECREACIÓN FÍSICA	0.00	0.00	0.00	72,835,928.00	0.00	72,835,928.00
097020 DIRECCION GENERAL DE INGRESOS	0.00	0.00	0.00	136,318,649.00	0.00	136,318,649.00
097021 DIRECCION GENERAL DE SERVICIOS ADUANEROS	0.00	0.00	0.00	100,627,304.00	0.00	100,627,304.00
097023 FONDO DE DESARROLLO PESQUERO	0.00	0.00	0.00	4,525,569.30	0.00	4,525,569.30
097024 FONDO DE INVERSION SOCIAL DE EMERGENCIA	0.00	0.00	0.00	32,825,079.85	0.00	32,825,079.85
097025 FONDO DE MANTENIMIENTO VIAL	0.00	0.00	0.00	277,936,681.58	0.00	277,936,681.58
097026 CINEMATECA NACIONAL	0.00	0.00	0.00	2,318,600.00	0.00	2,318,600.00

Cuadro No.14

Gobierno de la República de Nicaragua

Ministerio de Hacienda y Crédito Público

Fecha : 16/4/2020

Hora : 14:11:01

Usuario : WVelasquez-009

Página 1 de 1

CLASIFICACIÓN ECONÓMICA DEL GASTO (DEVENGADO) ASIGNACIONES Y SUBVENCIONES

Ejercicio Presupuestario : 2020

Mes Inicial : Enero

Mes Final : Marzo

GASTO CORRIENTE

Descripción	Remuneraciones	Bienes y Servicios	Intereses	Transferencias y Donaciones Corrientes	Otros Gastos Corrientes	Sub total Gasto Corriente
097027 INSTITUTO CONTRA EL ALCOHOLISMO Y LA DROGADICCION	0.00	0.00	0.00	939,694.31	0.00	939,694.31
097028 INSTITUTO DE LA VIVIENDA URBANA Y RURAL	0.00	0.00	0.00	14,351,507.94	0.00	14,351,507.94
097029 INSTITUTO NACIONAL DE INFORMACION DE DESARROLLO	0.00	0.00	0.00	27,819,836.73	0.00	27,819,836.73
097030 INSTITUTO NACIONAL DE PROMOCIÓN DE LA COMPETENCIA	0.00	0.00	0.00	3,917,096.00	0.00	3,917,096.00
097031 INSTITUTO NACIONAL FORESTAL	0.00	0.00	0.00	35,521,888.00	0.00	35,521,888.00
097032 INSTITUTO NACIONAL TECNOLÓGICO	0.00	0.00	0.00	3,306,952.50	0.00	3,306,952.50
097033 INSTITUTO NICARAGUENSE DE ACUEDUCTOS Y ALCANTARILLADOS	0.00	0.00	0.00	6,959,000.00	0.00	6,959,000.00
097034 INSTITUTO NICARAGUENSE DE CULTURA	0.00	0.00	0.00	22,867,861.14	0.00	22,867,861.14
097035 INSTITUTO NICARAGÜENSE DE DEPORTES	0.00	0.00	0.00	7,216,505.06	0.00	7,216,505.06
097036 INSTITUTO NICARAGUENSE DE ESTUDIOS TERRITORIALES	0.00	0.00	0.00	55,045,447.72	0.00	55,045,447.72
097037 INSTITUTO NICARAGUENSE DE FOMENTO MUNICIPAL	0.00	0.00	0.00	24,205,760.64	0.00	24,205,760.64
097038 INSTITUTO NICARAGUENSE DE LA PESCA Y ACUICULTURA	0.00	0.00	0.00	15,117,523.45	0.00	15,117,523.45
097039 INSTITUTO DE PROTECCIÓN Y SANIDAD AGROPECUARIA	0.00	0.00	0.00	78,677,400.05	0.00	78,677,400.05
097040 INSTITUTO NICARAGUENSE DE TURISMO	0.00	0.00	0.00	21,564,777.00	0.00	21,564,777.00
097041 INSTITUTO TECNOLÓGICO NACIONAL	0.00	0.00	0.00	12,870,030.00	0.00	12,870,030.00
097042 LA GACETA	0.00	0.00	0.00	2,622,837.00	0.00	2,622,837.00
097043 AGENCIA DE PROMOCION DE INVERSIONES Y EXPORTACIONES (PRONICARAGUA)	0.00	0.00	0.00	11,347,994.00	0.00	11,347,994.00

Cuadro No.14

Gobierno de la República de Nicaragua

Ministerio de Hacienda y Crédito Público

Fecha : 16/4/2020

Hora : 14:11:01

Usuario : WVelasquez-009

Página 1 de 1

CLASIFICACIÓN ECONÓMICA DEL GASTO (DEVENGADO) ASIGNACIONES Y SUBVENCIONES

Ejercicio Presupuestario : 2020

Mes Inicial : Enero

Mes Final : Marzo

GASTO CORRIENTE

Descripción	Remuneraciones	Bienes y Servicios	Intereses	Transferencias y Donaciones Corrientes	Otros Gastos Corrientes	Sub total Gasto Corriente
097044 RADIO NICARAGUA	0.00	0.00	0.00	3,684,745.36	0.00	3,684,745.36
097045 SISTEMA NACIONAL PARA LA PREVENCIÓN, MITIGACIÓN Y ATENCIÓN DE DESASTRES	0.00	0.00	0.00	9,649,429.00	0.00	9,649,429.00
097046 TEATRO NACIONAL RUBÉN DARÍO	0.00	0.00	0.00	6,185,063.00	0.00	6,185,063.00
097047 TRIBUNAL ADUANERO Y TRIBUTARIO ADMINISTRATIVO	0.00	0.00	0.00	6,452,156.26	0.00	6,452,156.26
097048 UNIDAD DE ANÁLISIS FINANCIERO	0.00	0.00	0.00	12,324,213.00	0.00	12,324,213.00
097049 UNIDAD ADMINISTRADORA DE BIENES INCAUTADOS, DECOMISADOS O ABANDONADOS	0.00	0.00	0.00	2,508,136.00	0.00	2,508,136.00
097050 COMISIÓN NACIONAL DE REGISTRO Y CONTROL DE SUSTANCIAS TÓXICAS	0.00	0.00	0.00	5,824,559.62	0.00	5,824,559.62
097051 MINISTERIO PÚBLICO	0.00	0.00	0.00	72,678,029.00	0.00	72,678,029.00
097052 PROCURADURÍA PARA LA DEFENSA DE LOS DERECHOS HUMANOS	0.00	0.00	0.00	13,211,403.00	0.00	13,211,403.00
097054 GOBIERNO REGIONAL AUTÓNOMO COSTA CARIBE NORTE	0.00	0.00	0.00	36,118,997.00	0.00	36,118,997.00
097055 GOBIERNO REGIONAL AUTÓNOMO COSTA CARIBE SUR	0.00	0.00	0.00	25,763,807.78	0.00	25,763,807.78
097056 CORREOS DE NICARAGUA	0.00	0.00	0.00	5,566,183.00	0.00	5,566,183.00
097058 EMPRESA NICARAGUENSE DE ACUEDUCTOS Y ALCANTARILLADOS SANITARIOS	0.00	0.00	0.00	10,000,000.00	0.00	10,000,000.00
097061 PROGRAMA USURA CERO	0.00	0.00	0.00	24,121,655.00	0.00	24,121,655.00
097062 ORDENAMIENTO DE LA PROPIEDAD	0.00	0.00	0.00	103,071,447.06	0.00	103,071,447.06
097064 TRANSF. A LAS ALCALDÍAS Y COMUNID. INDÍGENAS POR RECAUD. DE APROVECHAM. Y SERVICIO FORESTAL	0.00	0.00	0.00	1,107,948.54	0.00	1,107,948.54

Cuadro No.14

Gobierno de la República de Nicaragua

Ministerio de Hacienda y Crédito Público

Fecha : 16/4/2020

Hora : 14:11:01

Usuario : WVelasquez-009

Página 1 de 1

CLASIFICACIÓN ECONÓMICA DEL GASTO (DEVENGADO) ASIGNACIONES Y SUBVENCIONES

Ejercicio Presupuestario : 2020

Mes Inicial : Enero

Mes Final : Marzo

GASTO CORRIENTE

Descripción	Remuneraciones	Bienes y Servicios	Intereses	Transferencias y Donaciones Corrientes	Otros Gastos Corrientes	Sub total Gasto Corriente
097066 TRANSF. A LAS ALCALDIAS Y COMUNIDADES INDIGENAS POR RECAUDACION DE PESCA Y ACUICULTURA	0.00	0.00	0.00	5,581,117.09	0.00	5,581,117.09
097067 TRANSF. A LAS ALCALDÍAS POR RECAUDACIÓN DEL IMPUESTO SELECTIVO DE CONSUMO (ISC-IMI)	0.00	0.00	0.00	11,061,665.38	0.00	11,061,665.38
097068 TRANSFERENCIA MUNICIPAL	0.00	0.00	0.00	227,161,585.00	0.00	227,161,585.00
097071 ALCALDIA MUNICIPAL DE MATAGALPA	0.00	0.00	0.00	300,000.00	0.00	300,000.00
097073 GOBIERNO TERRITORIAL INDIGENA DEL ALTO WANGKI Y BOCAY	0.00	0.00	0.00	1,463,800.00	0.00	1,463,800.00
097074 GOBIERNO TERRITORIAL AWALTARA LUHPA NANI TASBAYA	0.00	0.00	0.00	430,000.00	0.00	430,000.00
097075 GOBIERNO TERRITORIAL RAMA - KRIOL	0.00	0.00	0.00	430,000.00	0.00	430,000.00
097076 GOBIERNO TERRITORIAL WANKI MAYA RIO COCO ABAJO	0.00	0.00	0.00	297,750.00	0.00	297,750.00
097077 GOBIERNO TERRITORIAL TWAHKA	0.00	0.00	0.00	314,250.00	0.00	314,250.00
097078 GOBIERNO TERRITORIAL WANGKI LI AUBRA	0.00	0.00	0.00	314,250.00	0.00	314,250.00
097079 GOBIERNO TERRITORIAL PRINZU AUHYA UN	0.00	0.00	0.00	314,250.00	0.00	314,250.00
097080 GOBIERNO TERRITORIAL MAYANGNA SAUNI AS	0.00	0.00	0.00	397,000.00	0.00	397,000.00
097083 GOBIERNO TERRITORIAL INDIGENA TWI-TASBA RAYA	0.00	0.00	0.00	315,000.00	0.00	315,000.00
097084 GOBIERNO TERRITORIAL INDIGENA LILAMNI	0.00	0.00	0.00	347,250.00	0.00	347,250.00
097085 GOBIERNO TERRITORIAL INDIGENA PRINZU AWALA	0.00	0.00	0.00	314,250.00	0.00	314,250.00
097089 GOBIERNO TERRITORIAL INDIGENA Y AFRODESCENDIENTE KARATA	0.00	0.00	0.00	381,540.00	0.00	381,540.00
097090 GOBIERNO TERRITORIAL INDIGENA TWI WAUPASA	0.00	0.00	0.00	281,250.00	0.00	281,250.00

Cuadro No.14

Gobierno de la República de Nicaragua

Ministerio de Hacienda y Crédito Público

Fecha : 16/4/2020

Hora : 14:11:01

Usuario : WVelasquez-009

Página 1 de 1

CLASIFICACIÓN ECONÓMICA DEL GASTO (DEVENGADO) ASIGNACIONES Y SUBVENCIONES

Ejercicio Presupuestario : 2020

Mes Inicial : Enero

Mes Final : Marzo

GASTO CORRIENTE

Descripción	Remuneraciones	Bienes y Servicios	Intereses	Transferencias y Donaciones Corrientes	Otros Gastos Corrientes	Sub total Gasto Corriente
097091 GOBIERNO TERRITORIAL INDIGENA TASBA PRI MATRIZ INDIGENA	0.00	0.00	0.00	347,250.00	0.00	347,250.00
097094 GOBIERNO COMUNAL CREOL-BLUEFIELDS	0.00	0.00	0.00	397,000.00	0.00	397,000.00
097095 GOBIERNO TERRITORIAL SAUNI ARUNGKA (MATUMBAK)	0.00	0.00	0.00	330,750.00	0.00	330,750.00
097097 UNIVERSIDADES Y CENTROS DE EDUCACION TECNICA SUPERIOR	0.00	0.00	0.00	1,122,126,343.00	0.00	1,122,126,343.00
097098 UNIVERSIDADES (ENERGIA ELÉCTRICA, AGUA Y TELEFONIA NACIONAL	0.00	0.00	0.00	104,502,187.60	0.00	104,502,187.60
097099 COMISIONES BANCARIAS	0.00	3,025,478.77	0.00	0.00	0.00	3,025,478.77
097102 FONDO DE DESARROLLO Y PROMOCIÓN MINERA	0.00	0.00	0.00	16,097,216.95	0.00	16,097,216.95
097600 PENSIONES VITALICIAS A EXPRESIDENTES Y EXVICEPRESIDENTES	0.00	0.00	0.00	3,752,752.15	0.00	3,752,752.15
097601 COOPERATIVAS DE TRANSPORTE URBANO COLECTIVO DEL MUNICIPIO DE MANAGUA Y MUNICIPIO DE CIUDAD SANDINO	0.00	0.00	0.00	69,284,333.33	0.00	69,284,333.33
097602 SUBSIDIO AL CONSUMO DE ENERGÍA, AGUA Y TELEFONÍA PARA JUBILADOS	0.00	0.00	0.00	75,478,665.21	0.00	75,478,665.21
097605 MUSEO ARCHIVO RUBÉN DARÍO	0.00	0.00	0.00	320,000.00	0.00	320,000.00
097606 TEATRO MUNICIPAL JOSÉ DE LA CRUZ MENA	0.00	0.00	0.00	716,250.00	0.00	716,250.00
097607 ACADEMIA NICARAGUENSE DE LA LENGUA	0.00	0.00	0.00	537,000.00	0.00	537,000.00
097608 ACADEMIA DE GEOGRAFÍA E HISTORIA DE NICARAGUA	0.00	0.00	0.00	525,000.00	0.00	525,000.00
097609 FORO NICARAGUENSE DE CULTURA	0.00	0.00	0.00	235,000.00	0.00	235,000.00
097610 ASOCIACIÓN INSTITUTO CULTURAL RUBÉN DARÍO DE NICARAGUA	0.00	0.00	0.00	400,000.00	0.00	400,000.00
097611 ASOCIACIÓN CIENTÍFICA CULTURAL ZOOLOGICO THOMAS BELT	0.00	0.00	0.00	500,000.00	0.00	500,000.00
097612 FUNDACIÓN AMIGOS DEL ZOOLOGICO NICARAGUENSE	0.00	0.00	0.00	1,350,000.00	0.00	1,350,000.00

Cuadro No.14

Gobierno de la República de Nicaragua

Ministerio de Hacienda y Crédito Público

Fecha : 16/4/2020

Hora : 14:11:01

Usuario : WVelasquez-009

Página 1 de 1

CLASIFICACIÓN ECONÓMICA DEL GASTO (DEVENGADO) ASIGNACIONES Y SUBVENCIONES

Ejercicio Presupuestario : 2020

Mes Inicial : Enero

Mes Final : Marzo

GASTO CORRIENTE

Descripción	Remuneraciones	Bienes y Servicios	Intereses	Transferencias y Donaciones Corrientes	Otros Gastos Corrientes	Sub total Gasto Corriente
097613 BENEMERITO CUERPO DE BOMBEROS DE MANAGUA	0.00	0.00	0.00	1,369,800.00	0.00	1,369,800.00
097614 ASOCIACION CIVIL DE CUERPO DE BOMBEROS VOLUNTARIOS DE NICARAGUA	0.00	0.00	0.00	700,000.00	0.00	700,000.00
097615 TRANSFERENCIAS A LAS ASOCIACIONES DE BOMBERO VOLUNTARIOS POR LEY No. 837	0.00	0.00	0.00	1,163,621.79	0.00	1,163,621.79
097616 CRUZ ROJA NICARAGUENSE	0.00	0.00	0.00	800,000.00	0.00	800,000.00
097618 FUNDACIÓN LA VERDE SONRISA	0.00	0.00	0.00	834,750.00	0.00	834,750.00
097620 MOVIMIENTO INFANTIL LUIS ALFONSO VELASQUEZ FLORES	0.00	0.00	0.00	124,000.00	0.00	124,000.00
097621 CONSEJO NACIONAL DEL CAFÉ	0.00	0.00	0.00	1,621,260.00	0.00	1,621,260.00
097622 INSTITUTO NACIONAL DE DEFENSA DEL CONSUMIDOR	0.00	0.00	0.00	393,750.00	0.00	393,750.00
097627 SUBVENCIONES A CENTROS RELIGIOSOS, CULTURALES, DEPORTIVOS Y ORGANIZACIONES SIN FINES DE LUCRO	0.00	0.00	0.00	7,499,999.96	0.00	7,499,999.96
097628 PARLAMENTO CENTROAMERICANO	0.00	0.00	0.00	19,046,000.00	0.00	19,046,000.00
097630 CORTE CENTROAMERICANA DE JUSTICIA	0.00	0.00	0.00	12,252,018.85	0.00	12,252,018.85
097632 UNICA (PROGRAMA PARA FORMACION MAESTROS EMPIRICOS)	0.00	0.00	0.00	800,000.00	0.00	800,000.00
097635 APORTE ESTATAL - INSS	0.00	0.00	0.00	156,054,027.31	0.00	156,054,027.31
097636 PENSIONES ESPECIALES - INSS	0.00	0.00	0.00	20,215,512.49	0.00	20,215,512.49
097637 IRTRAMMA – SUBSIDIO DE TRANSPORTE A NIVEL NACIONAL	0.00	0.00	0.00	131,987,162.00	0.00	131,987,162.00
TOTAL GASTO CORRIENTE	0.00	3,025,478.77	0.00	3,330,214,981.00	0.00	3,333,240,459.77

Cuadro No.14

Gobierno de la República de Nicaragua

Ministerio de Hacienda y Crédito Público

Fecha : 16/4/2020

Hora : 14:11:01

Usuario : WVelasquez-009

Pagina 1 de 1

**CLASIFICACIÓN ECONÓMICA DEL GASTO (DEVENGADO) ASIGNACIONES
Y SUBVENCIONES**

Ejercicio Presupuestario : 2020

Mes Inicial : Enero

Mes Final : Marzo

GASTO DE CAPITAL

Descripción	Construcciones	Activos Fijos	Activos no Producidos	Transferencia de capital	Inversión Financiera	Sub Total Gasto de Capital
097 Asignaciones y Subvenciones	7,707,090.19	0.00	0.00	1,480,835,998.88	0.00	1,488,543,089.07
097019 CONSEJO NACIONAL DEL DEPORTE, LA EDUCACIÓN FÍSICA Y LA RECREACIÓN FÍSICA	0.00	0.00	0.00	5,000,000.00	0.00	5,000,000.00
097020 DIRECCION GENERAL DE INGRESOS	0.00	0.00	0.00	4,300,000.00	0.00	4,300,000.00
097021 DIRECCION GENERAL DE SERVICIOS ADUANEROS	0.00	0.00	0.00	3,750,000.00	0.00	3,750,000.00
097024 FONDO DE INVERSION SOCIAL DE EMERGENCIA	0.00	0.00	0.00	15,055,909.38	0.00	15,055,909.38
097028 INSTITUTO DE LA VIVIENDA URBANA Y RURAL	0.00	0.00	0.00	162,739,572.68	0.00	162,739,572.68
097029 INSTITUTO NACIONAL DE INFORMACION DE DESARROLLO	0.00	0.00	0.00	3,744,720.75	0.00	3,744,720.75
097032 INSTITUTO NACIONAL TECNOLÓGICO	0.00	0.00	0.00	11,039,209.60	0.00	11,039,209.60
097034 INSTITUTO NICARAGUENSE DE CULTURA	0.00	0.00	0.00	4,730,250.00	0.00	4,730,250.00
097036 INSTITUTO NICARAGUENSE DE ESTUDIOS TERRITORIALES	0.00	0.00	0.00	283,749.99	0.00	283,749.99
097042 LA GACETA	0.00	0.00	0.00	130,000.00	0.00	130,000.00
097054 GOBIERNO REGIONAL AUTÓNOMO COSTA CARIBE NORTE	0.00	0.00	0.00	10,250,000.00	0.00	10,250,000.00
097055 GOBIERNO REGIONAL AUTÓNOMO COSTA CARIBE SUR	0.00	0.00	0.00	8,329,595.97	0.00	8,329,595.97
097057 EMPRESA NACIONAL DE TRANSMISION ELÉCTRICA	0.00	0.00	0.00	192,787,824.35	0.00	192,787,824.35
097058 EMPRESA NICARAGUENSE DE ACUEDUCTOS Y ALCANTARILLADOS SANITARIOS	0.00	0.00	0.00	100,332,778.43	0.00	100,332,778.43
097060 EMPRESA PORTUARIA NACIONAL	0.00	0.00	0.00	15,030,887.00	0.00	15,030,887.00
097062 ORDENAMIENTO DE LA PROPIEDAD	0.00	0.00	0.00	1,285,189.73	0.00	1,285,189.73
097063 FONDO DE PREINVERSION	7,707,090.19	0.00	0.00	0.00	0.00	7,707,090.19
097068 TRANSFERENCIA MUNICIPAL	0.00	0.00	0.00	691,781,087.00	0.00	691,781,087.00

Cuadro No.14

Gobierno de la República de Nicaragua

Ministerio de Hacienda y Crédito Público

Fecha : 16/4/2020

Hora : 14:11:01

Usuario : WVelasquez-009

Pagina 1 de 1

**CLASIFICACIÓN ECONÓMICA DEL GASTO (DEVENGADO) ASIGNACIONES
Y SUBVENCIONES**

Ejercicio Presupuestario

: 2020

Mes Inicial

: Enero

Mes Final : Marzo

GASTO DE CAPITAL

Descripción	Construcciones	Activos Fijos	Activos no Producidos	Transferencia de capital	Inversión Financiera	Sub Total Gasto de Capital
097070 ALCALDIA DE MANAGUA	0.00	0.00	0.00	150,000,000.00	0.00	150,000,000.00
097073 GOBIERNO TERRITORIAL INDIGENA DEL ALTO WANGKI Y BOCAY	0.00	0.00	0.00	1,965,400.00	0.00	1,965,400.00
097074 GOBIERNO TERRITORIAL AWALTARA LUHPYA NANI TASBAYA	0.00	0.00	0.00	573,500.00	0.00	573,500.00
097075 GOBIERNO TERRITORIAL RAMA - KRIOL	0.00	0.00	0.00	573,500.00	0.00	573,500.00
097076 GOBIERNO TERRITORIAL WANKI MAYA RIO COCO ABAJO	0.00	0.00	0.00	397,000.00	0.00	397,000.00
097077 GOBIERNO TERRITORIAL TWAHKA	0.00	0.00	0.00	419,000.00	0.00	419,000.00
097078 GOBIERNO TERRITORIAL WANGKI LI AUBRA	0.00	0.00	0.00	419,000.00	0.00	419,000.00
097079 GOBIERNO TERRITORIAL PRINZU AUHYA UN	0.00	0.00	0.00	419,000.00	0.00	419,000.00
097080 GOBIERNO TERRITORIAL MAYANGNA SAUNI AS	0.00	0.00	0.00	529,000.00	0.00	529,000.00
097083 GOBIERNO TERRITORIAL INDIGENA TWI-TASBA RAYA	0.00	0.00	0.00	419,000.00	0.00	419,000.00
097084 GOBIERNO TERRITORIAL INDIGENA LILAMNI	0.00	0.00	0.00	463,000.00	0.00	463,000.00
097085 GOBIERNO TERRITORIAL INDIGENA PRINZU AWALA	0.00	0.00	0.00	419,000.00	0.00	419,000.00
097089 GOBIERNO TERRITORIAL INDIGENA Y AFRODESCENDIENTE KARATA	0.00	0.00	0.00	463,000.00	0.00	463,000.00
097090 GOBIERNO TERRITORIAL INDIGENA TWI WAUPASA	0.00	0.00	0.00	375,000.00	0.00	375,000.00
097091 GOBIERNO TERRITORIAL INDIGENA TASBA PRI MATRIZ INDIGENA	0.00	0.00	0.00	463,000.00	0.00	463,000.00
097094 GOBIERNO COMUNAL CREOL-BLUEFIELDS	0.00	0.00	0.00	529,000.00	0.00	529,000.00
097095 GOBIERNO TERRITORIAL SAUNI ARUNGKA (MATUMBAK)	0.00	0.00	0.00	441,000.00	0.00	441,000.00
097097 UNIVERSIDADES Y CENTROS DE EDUCACION TECNICA SUPERIOR	0.00	0.00	0.00	91,397,824.00	0.00	91,397,824.00
TOTAL GASTO DE CAPITAL	7,707,090.19	0.00	0.00	1,480,835,998.88	0.00	1,488,543,089.07
TOTAL GASTO + DISMINUCION DE PASIVOS	4,821,783,548.84					

Cuadro No. 15

Ministerio de Hacienda República de Nicaragua

Ministerio de Hacienda y Crédito Público

Fecha : 15/4/2020

Hora : 13:26:06

Usuario : WVelasquez-009

Ambiente : Production

1



PRESUPUESTO DEVENGADO POR INSTITUCION Y FUENTE DE FINANCIAMIENTO

Ejercicio fiscal : 2020

Mes inicial : Enero

Mes Final Marzo

Moneda : CÓRDOBA

Descripción	Rentas del Tesoro	Rentas del Tesoro Alivio de Deuda	Rentas con Destino Especifico	Prestamos externos	Donaciones externas	Total
001 Asamblea Nacional	169,611,177.42	0.00	165,030.07	0.00	0.00	169,776,207.49
002 Corte Suprema de Justicia	691,211,579.23	0.00	0.00	0.00	0.00	691,211,579.23
003 Consejo Supremo Electoral	93,826,495.89	0.00	0.00	0.00	0.00	93,826,495.89
004 Contraloría General de la República	61,034,729.42	0.00	0.00	0.00	0.00	61,034,729.42
005 Presidencia de la República	93,649,668.13	0.00	0.00	0.00	941,368.00	94,591,036.13
006 Ministerio de Gobernación	187,498,826.22	0.00	65,484,180.94	0.00	466,819.65	253,449,826.81
007 Ministerio de Relaciones Exteriores	232,093,278.26	0.00	0.00	0.00	124,981.46	232,218,259.72
008 Ministerio de Defensa	707,479,111.56	0.00	0.00	0.00	0.00	707,479,111.56
009 Ministerio de Hacienda y Crédito Público	96,677,719.01	0.00	512,439.03	66,834,105.92	13,620,310.35	177,644,574.31
010 Ministerio de Fomento, Industria y Comercio	31,697,659.73	0.00	12,141,179.83	0.00	0.00	43,838,839.56
011 Ministerio de Educación	3,416,796,783.75	43,241,707.95	0.00	277,722,842.93	58,197,960.19	3,795,959,294.82
012 Ministerio Agropecuario	101,543,957.03	0.00	1,500,000.00	0.00	487,709.70	103,531,666.73
013 Ministerio de Transporte e Infraestructura	387,336,978.95	0.00	18,368,203.22	1,671,500,031.67	554,778.72	2,077,759,992.56
014 Ministerio de Salud	3,074,748,273.64	491,291,343.65	5,911,090.54	360,888,018.82	76,187,217.64	4,009,025,944.29
015 Ministerio del Trabajo	29,994,302.56	0.00	736,443.56	0.00	0.00	30,730,746.12
016 Ministerio del Ambiente y de los Recursos Naturales	52,212,123.79	0.00	4,140,523.74	0.00	6,817,760.39	63,170,407.92
017 Ministerio de la Familia, Adolescencia y Niñez	68,973,837.65	0.00	22,464,446.30	0.00	41,716.03	91,479,999.98
018 Ministerio de Energía y Minas	30,311,610.79	1,915,340.45	143,523.43	19,643,055.03	364,207.67	52,377,737.37
019 Ministerio de Economía Familiar, Comunitaria, Cooperativa y Asociativa	197,256,805.37	2,582,758.36	1,950,000.00	84,987,736.40	10,997,748.36	297,775,048.49

Cuadro No. 15

Ministerio de Hacienda República de Nicaragua

Ministerio de Hacienda y Crédito Público

Fecha : 15/4/2020

Hora : 13:26:06

Usuario : WVelasquez-009

Ambiente : Production

1



PRESUPUESTO DEVENGADO POR INSTITUCION Y FUENTE DE FINANCIAMIENTO

Ejercicio fiscal : 2020

Mes inicial : Enero

Mes Final Marzo

Moneda : CÓRDOBA

Descripción	Rentas del Tesoro	Rentas del Tesoro Alivio de Deuda	Rentas con Destino Especifico	Prestamos externos	Donaciones externas	Total
020 Ministerio de la Mujer	7,851,362.62	0.00	0.00	0.00	0.00	7,851,362.62
021 Ministerio de la Juventud	28,838,804.01	0.00	0.00	0.00	0.00	28,838,804.01
031 Procuraduría General de la República	32,648,453.32	0.00	0.00	0.00	0.00	32,648,453.32
032 Policía Nacional	939,846,239.28	0.00	44,499,205.64	15,089,974.97	1,792,389.00	1,001,227,808.89
097 Asignaciones y Subvenciones	3,637,320,123.33	250,968,963.87	465,044,132.97	441,578,211.51	26,872,117.16	4,821,783,548.84
098 Servicio de la Deuda Pública	3,475,358,808.61	0.00	0.00	0.00	4,571,216.09	3,479,930,024.70
Total	17,845,818,709.57	790,000,114.28	643,060,399.27	2,938,243,977.25	202,038,300.41	22,419,161,500.78

Cuadro No. 16

Ministerio de Hacienda República de Nicaragua

Ministerio de Hacienda y Crédito Público

Fecha : 16/4/2020

Hora : 13:53:11

Usuario : Wvelasquez-009

Ambiente : Production

ASIGNACIONES Y SUBVENCIONES POR PROGRAMAS Y FUENTE DE FINANCIAMIENTO

1

Ejercicio fiscal : 2020

Mes inicial : Enero

Mes
Final Marzo

Moneda : CÓRDOBA

Descripción	Rentas del Tesoro	Rentas del Tesoro Alivio de Deuda	Rentas con Destino Especifico	Prestamos externos	Donaciones externas	Total
097 Asignaciones y Subvenciones	3,637,320,123.33	250,968,963.87	465,044,132.97	441,578,211.51	26,872,117.16	4,821,783,548.84
097011 AUTORIDAD NACIONAL DEL AGUA	6,212,499.00	0.00	0.00	0.00	0.00	6,212,499.00
097012 AUTORIDAD DE EL GRAN CANAL INTEROCEÁNICO DE NICARAGUA	1,900,762.00	0.00	0.00	0.00	0.00	1,900,762.00
097013 COMISIÓN DE APELACIÓN DEL SERVICIO CIVIL	2,101,898.00	0.00	0.00	0.00	0.00	2,101,898.00
097014 COMISION NACIONAL DE DEMARCACIÓN Y TITULACIÓN	3,155,740.00	0.00	0.00	0.00	0.00	3,155,740.00
097015 COMISIÓN NACIONAL DE MICROFINANZAS	1,384,812.00	0.00	0.00	0.00	0.00	1,384,812.00
097016 CONSEJO NACIONAL CONTRA EL CRIMEN ORGANIZADO	1,161,913.00	0.00	0.00	0.00	0.00	1,161,913.00
097017 CONSEJO NACIONAL DE EVALUACIÓN Y ACREDITACIÓN DEL SISTEMA EDUCATIVO NACIONAL	2,587,863.00	0.00	0.00	0.00	0.00	2,587,863.00
097018 CONSEJO NACIONAL DE PLANIFICACIÓN ECONÓMICA SOCIAL	235,190.00	0.00	0.00	0.00	0.00	235,190.00
097019 CONSEJO NACIONAL DEL DEPORTE, LA EDUCACIÓN FÍSICA Y LA RECREACIÓN FÍSICA	55,335,928.00	0.00	22,500,000.00	0.00	0.00	77,835,928.00
097020 DIRECCION GENERAL DE INGRESOS	140,618,649.00	0.00	0.00	0.00	0.00	140,618,649.00
097021 DIRECCION GENERAL DE SERVICIOS ADUANEROS	82,728,772.00	0.00	21,648,532.00	0.00	0.00	104,377,304.00
097023 FONDO DE DESARROLLO PESQUERO	0.00	0.00	4,525,569.30	0.00	0.00	4,525,569.30
097024 FONDO DE INVERSION SOCIAL DE EMERGENCIA	31,631,041.00	0.00	0.00	16,249,948.23	0.00	47,880,989.23
097025 FONDO DE MANTENIMIENTO VIAL	0.00	0.00	277,936,681.58	0.00	0.00	277,936,681.58
097026 CINEMATECA NACIONAL	2,318,600.00	0.00	0.00	0.00	0.00	2,318,600.00
097027 INSTITUTO CONTRA EL ALCOHOLISMO Y LA DROGADICCION	939,694.31	0.00	0.00	0.00	0.00	939,694.31

Cuadro No. 16

Ministerio de Hacienda República de Nicaragua

Ministerio de Hacienda y Crédito Público

Fecha : 16/4/2020

Hora : 13:53:11

Usuario : WVelasquez-009

Ambiente : Production

ASIGNACIONES Y SUBVENCIONES POR PROGRAMAS Y FUENTE DE FINANCIAMIENTO

1

Ejercicio fiscal : 2020

Mes inicial : Enero

Mes
Final Marzo

Moneda : CÓRDOBA

Descripción	Rentas del Tesoro	Rentas del Tesoro Alivio de Deuda	Rentas con Destino Especifico	Prestamos externos	Donaciones externas	Total
097028 INSTITUTO DE LA VIVIENDA URBANA Y RURAL	14,167,479.00	4,333,559.25	0.00	158,590,042.37	0.00	177,091,080.62
097029 INSTITUTO NACIONAL DE INFORMACION DE DESARROLLO	21,231,588.28	0.00	0.00	0.00	10,332,969.20	31,564,557.48
097030 INSTITUTO NACIONAL DE PROMOCIÓN DE LA COMPETENCIA	3,917,096.00	0.00	0.00	0.00	0.00	3,917,096.00
097031 INSTITUTO NACIONAL FORESTAL	32,963,083.00	0.00	2,558,805.00	0.00	0.00	35,521,888.00
097032 INSTITUTO NACIONAL TECNOLÓGICO	3,306,952.50	11,039,209.60	0.00	0.00	0.00	14,346,162.10
097033 INSTITUTO NICARAGUENSE DE ACUEDUCTOS Y ALCANTARILLADOS	6,959,000.00	0.00	0.00	0.00	0.00	6,959,000.00
097034 INSTITUTO NICARAGUENSE DE CULTURA	27,598,111.14	0.00	0.00	0.00	0.00	27,598,111.14
097035 INSTITUTO NICARAGÜENSE DE DEPORTES	6,824,236.06	0.00	392,269.00	0.00	0.00	7,216,505.06
097036 INSTITUTO NICARAGUENSE DE ESTUDIOS TERRITORIALES	45,379,546.29	0.00	9,892,203.12	0.00	57,448.30	55,329,197.71
097037 INSTITUTO NICARAGUENSE DE FOMENTO MUNICIPAL	24,205,760.64	0.00	0.00	0.00	0.00	24,205,760.64
097038 INSTITUTO NICARAGUENSE DE LA PESCA Y ACUICULTURA	15,117,523.45	0.00	0.00	0.00	0.00	15,117,523.45
097039 INSTITUTO DE PROTECCIÓN Y SANIDAD AGROPECUARIA	0.00	0.00	78,677,400.05	0.00	0.00	78,677,400.05
097040 INSTITUTO NICARAGUENSE DE TURISMO	21,564,777.00	0.00	0.00	0.00	0.00	21,564,777.00
097041 INSTITUTO TECNOLÓGICO NACIONAL	12,870,030.00	0.00	0.00	0.00	0.00	12,870,030.00
097042 LA GACETA	2,752,837.00	0.00	0.00	0.00	0.00	2,752,837.00
097043 AGENCIA DE PROMOCION DE INVERSIONES Y EXPORTACIONES (PRONICARAGUA)	11,347,994.00	0.00	0.00	0.00	0.00	11,347,994.00
097044 RADIO NICARAGUA	3,684,745.36	0.00	0.00	0.00	0.00	3,684,745.36
097045 SISTEMA NACIONAL PARA LA PREVENCION, MITIGACION Y ATENCION DE DESASTRES	9,649,429.00	0.00	0.00	0.00	0.00	9,649,429.00

Cuadro No. 16

Ministerio de Hacienda República de Nicaragua

Ministerio de Hacienda y Crédito Público

Fecha : 16/4/2020

Hora : 13:53:11

Usuario : Wvelasquez-009

Ambiente : Production

ASIGNACIONES Y SUBVENCIONES POR PROGRAMAS Y FUENTE DE FINANCIAMIENTO

1

Ejercicio fiscal : 2020

Mes inicial : Enero

Mes
Final Marzo

Moneda : CÓRDOBA

Descripción	Rentas del Tesoro	Rentas del Tesoro Alivio de Deuda	Rentas con Destino Especifico	Prestamos externos	Donaciones externas	Total
097046 TEATRO NACIONAL RUBÉN DARÍO	6,185,063.00	0.00	0.00	0.00	0.00	6,185,063.00
097047 TRIBUNAL ADUANERO Y TRIBUTARIO ADMINISTRATIVO	6,452,156.26	0.00	0.00	0.00	0.00	6,452,156.26
097048 UNIDAD DE ANALISIS FINANCIERO	12,324,213.00	0.00	0.00	0.00	0.00	12,324,213.00
097049 UNIDAD ADMINISTRADORA DE BIENES INCAUTADOS, DECOMISADOS O ABANDONADOS	2,508,136.00	0.00	0.00	0.00	0.00	2,508,136.00
097050 COMISION NACIONAL DE REGISTRO Y CONTROL DE SUSTANCIAS TOXICAS	3,892,788.23	0.00	1,931,771.39	0.00	0.00	5,824,559.62
097051 MINISTERIO PÚBLICO	72,678,029.00	0.00	0.00	0.00	0.00	72,678,029.00
097052 PROCURADURÍA PARA LA DEFENSA DE LOS DERECHOS HUMANOS	13,211,403.00	0.00	0.00	0.00	0.00	13,211,403.00
097054 GOBIERNO REGIONAL AUTÓNOMO COSTA CARIBE NORTE	37,268,997.00	0.00	9,100,000.00	0.00	0.00	46,368,997.00
097055 GOBIERNO REGIONAL AUTÓNOMO COSTA CARIBE SUR	33,224,071.97	0.00	869,331.78	0.00	0.00	34,093,403.75
097056 CORREOS DE NICARAGUA	5,566,183.00	0.00	0.00	0.00	0.00	5,566,183.00
097057 EMPRESA NACIONAL DE TRANSMISION ELÉCTRICA	2,254,145.00	78,555,182.00	0.00	111,978,497.35	0.00	192,787,824.35
097058 EMPRESA NICARAGUENSE DE ACUEDUCTOS Y ALCANTARILLADOS SANITARIOS	10,000,000.00	12,589,829.00	0.00	71,261,249.77	16,481,699.66	110,332,778.43
097060 EMPRESA PORTUARIA NACIONAL	15,030,887.00	0.00	0.00	0.00	0.00	15,030,887.00
097061 PROGRAMA USURA CERO	24,121,655.00	0.00	0.00	0.00	0.00	24,121,655.00
097062 ORDENAMIENTO DE LA PROPIEDAD	20,858,163.00	0.00	0.00	83,498,473.79	0.00	104,356,636.79
097063 FONDO DE PREINVERSION	7,707,090.19	0.00	0.00	0.00	0.00	7,707,090.19
097064 TRANSF. A LAS ALCALDÍAS Y COMUNID. INDÍGENAS POR RECAUD. DE APROVECHAM. Y SERVICIO FORESTAL	0.00	0.00	1,107,948.54	0.00	0.00	1,107,948.54
097066 TRANSF. A LAS ALCALDIAS Y COMUNIDADES INDIGENAS POR RECAUDACION DE PESCA Y ACUICULTURA	0.00	0.00	5,581,117.09	0.00	0.00	5,581,117.09

Cuadro No. 16

Ministerio de Hacienda República de Nicaragua

Ministerio de Hacienda y Crédito Público

Fecha : 16/4/2020

Hora : 13:53:11

Usuario : Wvelasquez-009

Ambiente : Production

ASIGNACIONES Y SUBVENCIONES POR PROGRAMAS Y FUENTE DE FINANCIAMIENTO

1

Ejercicio fiscal : 2020

Mes inicial : Enero

Mes
Final Marzo

Moneda : CÓRDOBA

Descripción	Rentas del Tesoro	Rentas del Tesoro Alivio de Deuda	Rentas con Destino Especifico	Prestamos externos	Donaciones externas	Total
097067 TRANSF. A LAS ALCALDÍAS POR RECAUDACIÓN DEL IMPUESTO SELECTIVO DE CONSUMO (ISC-IMI)	0.00	0.00	11,061,665.38	0.00	0.00	11,061,665.38
097068 TRANSFERENCIA MUNICIPAL	918,942,672.00	0.00	0.00	0.00	0.00	918,942,672.00
097070 ALCALDIA DE MANAGUA	150,000,000.00	0.00	0.00	0.00	0.00	150,000,000.00
097071 ALCALDIA MUNICIPAL DE MATAGALPA	300,000.00	0.00	0.00	0.00	0.00	300,000.00
097073 GOBIERNO TERRITORIAL INDIGENA DEL ALTO WANGKI Y BOCAY	3,429,200.00	0.00	0.00	0.00	0.00	3,429,200.00
097074 GOBIERNO TERRITORIAL AWALTARA LUHPA NANI TASBAYA	1,003,500.00	0.00	0.00	0.00	0.00	1,003,500.00
097075 GOBIERNO TERRITORIAL RAMA - KRIOL	1,003,500.00	0.00	0.00	0.00	0.00	1,003,500.00
097076 GOBIERNO TERRITORIAL WANKI MAYA RIO COCO ABAJO	694,750.00	0.00	0.00	0.00	0.00	694,750.00
097077 GOBIERNO TERRITORIAL TWAHKA	733,250.00	0.00	0.00	0.00	0.00	733,250.00
097078 GOBIERNO TERRITORIAL WANGKI LI AUBRA	733,250.00	0.00	0.00	0.00	0.00	733,250.00
097079 GOBIERNO TERRITORIAL PRINZU AUHYA UN	733,250.00	0.00	0.00	0.00	0.00	733,250.00
097080 GOBIERNO TERRITORIAL MAYANGNA SAUNI AS	926,000.00	0.00	0.00	0.00	0.00	926,000.00
097083 GOBIERNO TERRITORIAL INDIGENA TWI-TASBA RAYA	734,000.00	0.00	0.00	0.00	0.00	734,000.00
097084 GOBIERNO TERRITORIAL INDIGENA LILAMNI	810,250.00	0.00	0.00	0.00	0.00	810,250.00
097085 GOBIERNO TERRITORIAL INDIGENA PRINZU AWALA	733,250.00	0.00	0.00	0.00	0.00	733,250.00
097089 GOBIERNO TERRITORIAL INDIGENA Y AFRODESCENDIENTE KARATA	844,540.00	0.00	0.00	0.00	0.00	844,540.00
097090 GOBIERNO TERRITORIAL INDIGENA TWI WAUPASA	656,250.00	0.00	0.00	0.00	0.00	656,250.00
097091 GOBIERNO TERRITORIAL INDIGENA TASBA PRI MATRIZ INDIGENA	810,250.00	0.00	0.00	0.00	0.00	810,250.00

Cuadro No. 16

Ministerio de Hacienda República de Nicaragua

Ministerio de Hacienda y Crédito Público

Fecha : 16/4/2020

Hora : 13:53:11

Usuario : Wvelasquez-009

Ambiente : Production

ASIGNACIONES Y SUBVENCIONES POR PROGRAMAS Y FUENTE DE FINANCIAMIENTO

1

Ejercicio fiscal : 2020

Mes inicial : Enero

Mes
Final Marzo

Moneda : CÓRDOBA

Descripción	Rentas del Tesoro	Rentas del Tesoro Alivio de Deuda	Rentas con Destino Especifico	Prestamos externos	Donaciones externas	Total
097094 GOBIERNO COMUNAL CREOL-BLUEFIELDS	926,000.00	0.00	0.00	0.00	0.00	926,000.00
097095 GOBIERNO TERRITORIAL SAUNI ARUNGKA (MATUMBAK)	771,750.00	0.00	0.00	0.00	0.00	771,750.00
097097 UNIVERSIDADES Y CENTROS DE EDUCACION TECNICA SUPERIOR	1,213,524,167.00	0.00	0.00	0.00	0.00	1,213,524,167.00
097098 UNIVERSIDADES (ENERGIA ELÉCTRICA, AGUA Y TELEFONIA NACIONAL)	104,502,187.60	0.00	0.00	0.00	0.00	104,502,187.60
097099 COMISIONES BANCARIAS	3,025,478.77	0.00	0.00	0.00	0.00	3,025,478.77
097102 FONDO DE DESARROLLO Y PROMOCIÓN MINERA	0.00	0.00	16,097,216.95	0.00	0.00	16,097,216.95
097600 PENSIONES VITALICIAS A EXPRESIDENTES Y EXVICEPRESIDENTES	3,752,752.15	0.00	0.00	0.00	0.00	3,752,752.15
097601 COOPERATIVAS DE TRANSPORTE URBANO COLECTIVO DEL MUNICIPIO DE MANAGUA Y MUNICIPIO DE CIUDAD SANDINO	0.00	69,284,333.33	0.00	0.00	0.00	69,284,333.33
097602 SUBSIDIO AL CONSUMO DE ENERGÍA, AGUA Y TELEFONÍA PARA JUBILADOS	311,814.52	75,166,850.69	0.00	0.00	0.00	75,478,665.21
097605 MUSEO ARCHIVO RUBÉN DARÍO	320,000.00	0.00	0.00	0.00	0.00	320,000.00
097606 TEATRO MUNICIPAL JOSÉ DE LA CRUZ MENA	716,250.00	0.00	0.00	0.00	0.00	716,250.00
097607 ACADEMIA NICARAGUENSE DE LA LENGUA	537,000.00	0.00	0.00	0.00	0.00	537,000.00
097608 ACADEMIA DE GEOGRAFÍA E HISTORIA DE NICARAGUA	525,000.00	0.00	0.00	0.00	0.00	525,000.00
097609 FORO NICARAGUENSE DE CULTURA	235,000.00	0.00	0.00	0.00	0.00	235,000.00
097610 ASOCIACIÓN INSTITUTO CULTURAL RUBÉN DARÍO DE NICARAGUA	400,000.00	0.00	0.00	0.00	0.00	400,000.00
097611 ASOCIACIÓN CIENTÍFICA CULTURAL ZOOLOGICO THOMAS BELT	500,000.00	0.00	0.00	0.00	0.00	500,000.00
097612 FUNDACIÓN AMIGOS DEL ZOOLOGICO NICARAGUENSE	1,350,000.00	0.00	0.00	0.00	0.00	1,350,000.00

Cuadro No. 16

Ministerio de Hacienda República de Nicaragua

Ministerio de Hacienda y Crédito Público

Fecha : 16/4/2020

Hora : 13:53:11

Usuario : WVelasquez-009

Ambiente : Production

ASIGNACIONES Y SUBVENCIONES POR PROGRAMAS Y FUENTE DE FINANCIAMIENTO

1

Ejercicio fiscal : 2020

Mes inicial : Enero

Mes
Final Marzo

Moneda : CÓRDOBA

Descripción	Rentas del Tesoro	Rentas del Tesoro Alivio de Deuda	Rentas con Destino Especifico	Prestamos externos	Donaciones externas	Total
097613 BENEMERITO CUERPO DE BOMBEROS DE MANAGUA	1,369,800.00	0.00	0.00	0.00	0.00	1,369,800.00
097614 ASOCIACION CIVIL DE CUERPO DE BOMBEROS VOLUNTARIOS DE NICARAGUA	700,000.00	0.00	0.00	0.00	0.00	700,000.00
097615 TRANSFERENCIAS A LAS ASOCIACIONES DE BOMBERO VOLUNTARIOS POR LEY No. 837	0.00	0.00	1,163,621.79	0.00	0.00	1,163,621.79
097616 CRUZ ROJA NICARAGUENSE	800,000.00	0.00	0.00	0.00	0.00	800,000.00
097618 FUNDACIÓN LA VERDE SONRISA	834,750.00	0.00	0.00	0.00	0.00	834,750.00
097620 MOVIMIENTO INFANTIL LUIS ALFONSO VELASQUEZ FLORES	124,000.00	0.00	0.00	0.00	0.00	124,000.00
097621 CONSEJO NACIONAL DEL CAFÉ	1,621,260.00	0.00	0.00	0.00	0.00	1,621,260.00
097622 INSTITUTO NACIONAL DE DEFENSA DEL CONSUMIDOR	393,750.00	0.00	0.00	0.00	0.00	393,750.00
097627 SUBVENCIONES A CENTROS RELIGIOSOS, CULTURALES, DEPORTIVOS Y ORGANIZACIONES SIN FINES DE LUCRO	7,499,999.96	0.00	0.00	0.00	0.00	7,499,999.96
097628 PARLAMENTO CENTROAMERICANO	19,046,000.00	0.00	0.00	0.00	0.00	19,046,000.00
097630 CORTE CENTROAMERICANA DE JUSTICIA	12,252,018.85	0.00	0.00	0.00	0.00	12,252,018.85
097632 UNICA (PROGRAMA PARA FORMACION MAESTROS EMPIRICOS)	800,000.00	0.00	0.00	0.00	0.00	800,000.00
097635 APOORTE ESTATAL - INSS	156,054,027.31	0.00	0.00	0.00	0.00	156,054,027.31
097636 PENSIONES ESPECIALES - INSS	20,215,512.49	0.00	0.00	0.00	0.00	20,215,512.49
097637 IRTRAMMA – SUBSIDIO DE TRANSPORTE A NIVEL NACIONAL	131,987,162.00	0.00	0.00	0.00	0.00	131,987,162.00
Total	3,637,320,123.33	250,968,963.87	465,044,132.97	441,578,211.51	26,872,117.16	4,821,783,548.84

Cuadro No. 17

Ministerio de Hacienda República de Nicaragua

Ministerio de Hacienda y Crédito Público

DETALLE DEL GASTO DEVENGADO INSTITUCIONAL CORRIENTE Y CAPITAL POR FUENTE DE FINANCIAMIENTO

Fecha : 15/4/2020
 Hora : 13:30:47
 Usuario : WVelasquez-009
 Production
 Ambiente :

1

Ejercicio fiscal : 2020

Mes inicial : Enero

Mes Final Marzo

Moneda : CÓRDOBA

Descripción	Rentas del Tesoro	Rentas del Tesoro Alivio de Deuda	Rentas con Destino Específico	Prestamos externos	Donaciones externas	Total
1 Gasto Corriente	14,219,861,029.95	431,378,232.94	636,267,278.22	284,768,758.24	133,393,160.52	15,705,668,459.87
001 Asamblea Nacional	169,611,177.42	0.00	165,030.07	0.00	0.00	169,776,207.49
002 Corte Suprema de Justicia	689,782,063.27	0.00	0.00	0.00	0.00	689,782,063.27
003 Consejo Supremo Electoral	93,826,495.89	0.00	0.00	0.00	0.00	93,826,495.89
004 Contraloría General de la República	60,880,131.42	0.00	0.00	0.00	0.00	60,880,131.42
005 Presidencia de la República	93,164,677.94	0.00	0.00	0.00	941,368.00	94,106,045.94
006 Ministerio de Gobernación	187,498,826.22	0.00	65,471,316.62	0.00	466,819.65	253,436,962.49
007 Ministerio de Relaciones Exteriores	232,051,188.26	0.00	0.00	0.00	124,981.46	232,176,169.72
008 Ministerio de Defensa	660,936,111.56	0.00	0.00	0.00	0.00	660,936,111.56
009 Ministerio de Hacienda y Crédito Público	96,677,719.01	0.00	512,439.03	16,801,322.40	0.00	113,991,480.44
010 Ministerio de Fomento, Industria y Comercio	31,697,659.73	0.00	12,141,179.83	0.00	0.00	43,838,839.56
011 Ministerio de Educación	3,416,759,560.93	0.00	0.00	66,432,510.70	29,066,924.50	3,512,258,996.13
012 Ministerio Agropecuario	101,543,957.03	0.00	1,500,000.00	0.00	487,709.70	103,531,666.73
013 Ministerio de Transporte e Infraestructura	83,369,628.43	0.00	18,368,203.22	14,629,555.89	554,778.72	116,922,166.26
014 Ministerio de Salud	3,074,748,273.64	284,344,290.56	5,643,922.35	87,740,503.39	75,656,469.53	3,528,133,459.47
015 Ministerio del Trabajo	29,994,302.56	0.00	736,443.56	0.00	0.00	30,730,746.12
016 Ministerio del Ambiente y de los Recursos Naturales	40,551,645.99	0.00	4,140,523.74	0.00	6,700,760.41	51,392,930.14
017 Ministerio de la Familia, Adolescencia y Niñez	68,973,837.65	0.00	22,464,446.30	0.00	41,716.03	91,479,999.98
018 Ministerio de Energía y Minas	30,224,026.79	0.00	143,523.43	0.00	0.00	30,367,550.22
019 Ministerio de Economía Familiar, Comunitaria, Cooperativa y Asociativa	103,111,532.69	2,582,758.36	1,950,000.00	15,573,514.01	6,342,330.68	129,560,135.74
020 Ministerio de la Mujer	7,851,362.62	0.00	0.00	0.00	0.00	7,851,362.62
021 Ministerio de la Juventud	28,838,804.01	0.00	0.00	0.00	0.00	28,838,804.01
031 Procuraduría General de la República	32,648,453.32	0.00	0.00	0.00	0.00	32,648,453.32
032 Policía Nacional	912,615,756.77	0.00	39,236,117.10	0.00	1,792,389.00	953,644,262.87

Cuadro No. 17

Ministerio de Hacienda República de Nicaragua

Ministerio de Hacienda y Crédito Público

DETALLE DEL GASTO DEVENGADO INSTITUCIONAL CORRIENTE Y CAPITAL POR FUENTE DE FINANCIAMIENTO

Fecha : 15/4/2020

Hora : 13:30:47

Usuario : WVelasquez-009

Production

Ambiente :

1

Ejercicio fiscal : 2020

Mes inicial : Enero

Mes Final Marzo

Moneda : CÓRDOBA

Descripción	Rentas del Tesoro	Rentas del Tesoro Alivio de Deuda	Rentas con Destino Específico	Prestamos externos	Donaciones externas	Total
097 Asignaciones y Subvenciones	2,634,758,094.18	144,451,184.02	463,794,132.97	83,591,351.85	6,645,696.75	3,333,240,459.77
098 Servicio de la Deuda Pública	1,337,745,742.62	0.00	0.00	0.00	4,571,216.09	1,342,316,958.71
2 Gasto de Capital	1,488,344,613.63	358,621,881.34	6,793,121.05	2,653,475,219.01	68,645,139.89	4,575,879,974.92
002 Corte Suprema de Justicia	1,429,515.96	0.00	0.00	0.00	0.00	1,429,515.96
004 Contraloría General de la República	154,598.00	0.00	0.00	0.00	0.00	154,598.00
005 Presidencia de la República	484,990.19	0.00	0.00	0.00	0.00	484,990.19
006 Ministerio de Gobernación	0.00	0.00	12,864.32	0.00	0.00	12,864.32
007 Ministerio de Relaciones Exteriores	42,090.00	0.00	0.00	0.00	0.00	42,090.00
008 Ministerio de Defensa	46,543,000.00	0.00	0.00	0.00	0.00	46,543,000.00
009 Ministerio de Hacienda y Crédito Público	0.00	0.00	0.00	50,032,783.52	13,620,310.35	63,653,093.87
011 Ministerio de Educación	37,222.82	43,241,707.95	0.00	211,290,332.23	29,131,035.69	283,700,298.69
013 Ministerio de Transporte e Infraestructura	303,967,350.52	0.00	0.00	1,656,870,475.78	0.00	1,960,837,826.30
014 Ministerio de Salud	0.00	206,947,053.09	267,168.19	273,147,515.43	530,748.11	480,892,484.82
016 Ministerio del Ambiente y de los Recursos Naturales	11,660,477.80	0.00	0.00	0.00	116,999.98	11,777,477.78
018 Ministerio de Energía y Minas	87,584.00	1,915,340.45	0.00	19,643,055.03	364,207.67	22,010,187.15
019 Ministerio de Economía Familiar, Comunitaria, Cooperativa y Asociativa	94,145,272.68	0.00	0.00	69,414,222.39	4,655,417.68	168,214,912.75
032 Policía Nacional	27,230,482.51	0.00	5,263,088.54	15,089,974.97	0.00	47,583,546.02
097 Asignaciones y Subvenciones	1,002,562,029.15	106,517,779.85	1,250,000.00	357,986,859.66	20,226,420.41	1,488,543,089.07
9 Aplicaciones Financieras	2,137,613,065.99	0.00	0.00	0.00	0.00	2,137,613,065.99
098 Servicio de la Deuda Pública	2,137,613,065.99	0.00	0.00	0.00	0.00	2,137,613,065.99
Total	17,845,818,709.57	790,000,114.28	643,060,399.27	2,938,243,977.25	202,038,300.41	22,419,161,500.78

Cuadro No. 18

Ministerio de Hacienda República de Nicaragua

Ministerio de Hacienda y Crédito Público

ASIGNACIONES Y SUBVENCIONES POR PROGRAMAS TIPO DE GASTO Y FUENTE DE FINANCIAMIENTO

Fecha : 16/4/2020

Hora : 14:09:22

Usuario : WVelasquez-009

Production

Ambiente :

1

Ejercicio fiscal : 2020

Mes inicial : Enero

Mes Final Marzo

Moneda : CÓRDOBA

Descripción	Rentas del Tesoro	Rentas del Tesoro Alivio de Deuda	Rentas con Destino Específico	Prestamos externos	Donaciones externas	Total
1 Gasto Corriente	2,634,758,094.18	144,451,184.02	463,794,132.97	83,591,351.85	6,645,696.75	3,333,240,459.77
097 Asignaciones y Subvenciones	2,634,758,094.18	144,451,184.02	463,794,132.97	83,591,351.85	6,645,696.75	3,333,240,459.77
097011 AUTORIDAD NACIONAL DEL AGUA	6,212,499.00	0.00	0.00	0.00	0.00	6,212,499.00
097012 AUTORIDAD DE EL GRAN CANAL INTEROCEÁNICO DE NICARAGUA	1,900,762.00	0.00	0.00	0.00	0.00	1,900,762.00
097013 COMISIÓN DE APELACIÓN DEL SERVICIO CIVIL	2,101,898.00	0.00	0.00	0.00	0.00	2,101,898.00
097014 COMISION NACIONAL DE DEMARCACIÓN Y TITULACIÓN	3,155,740.00	0.00	0.00	0.00	0.00	3,155,740.00
097015 COMISIÓN NACIONAL DE MICROFINANZAS	1,384,812.00	0.00	0.00	0.00	0.00	1,384,812.00
097016 CONSEJO NACIONAL CONTRA EL CRIMEN ORGANIZADO	1,161,913.00	0.00	0.00	0.00	0.00	1,161,913.00
097017 CONSEJO NACIONAL DE EVALUACIÓN Y ACREDITACIÓN DEL SISTEMA EDUCATIVO NACIONAL	2,587,863.00	0.00	0.00	0.00	0.00	2,587,863.00
097018 CONSEJO NACIONAL DE PLANIFICACIÓN ECONÓMICA SOCIAL	235,190.00	0.00	0.00	0.00	0.00	235,190.00
097019 CONSEJO NACIONAL DEL DEPORTE, LA EDUCACIÓN FÍSICA Y LA RECREACIÓN FISICA	50,335,928.00	0.00	22,500,000.00	0.00	0.00	72,835,928.00
097020 DIRECCION GENERAL DE INGRESOS	136,318,649.00	0.00	0.00	0.00	0.00	136,318,649.00
097021 DIRECCION GENERAL DE SERVICIOS ADUANEROS	78,978,772.00	0.00	21,648,532.00	0.00	0.00	100,627,304.00
097023 FONDO DE DESARROLLO PESQUERO	0.00	0.00	4,525,569.30	0.00	0.00	4,525,569.30
097024 FONDO DE INVERSION SOCIAL DE EMERGENCIA	31,631,041.00	0.00	0.00	1,194,038.85	0.00	32,825,079.85
097025 FONDO DE MANTENIMIENTO VIAL	0.00	0.00	277,936,681.58	0.00	0.00	277,936,681.58
097026 CINEMATECA NACIONAL	2,318,600.00	0.00	0.00	0.00	0.00	2,318,600.00

Cuadro No. 18

Ministerio de Hacienda República de Nicaragua

Ministerio de Hacienda y Crédito Público

Fecha : 16/4/2020

Hora : 14:09:22

Usuario : WVelasquez-009

Production

Ambiente :

1

ASIGNACIONES Y SUBVENCIONES POR PROGRAMAS TIPO DE GASTO Y FUENTE DE FINANCIAMIENTO

Ejercicio fiscal : 2020

Mes inicial : Enero

Mes
Final Marzo

Moneda : CÓRDOBA

Descripción	Rentas del Tesoro	Rentas del Tesoro Alivio de Deuda	Rentas con Destino Específico	Prestamos externos	Donaciones externas	Total
097027 INSTITUTO CONTRA EL ALCOHOLISMO Y LA DROGADICCION	939,694.31	0.00	0.00	0.00	0.00	939,694.31
097028 INSTITUTO DE LA VIVIENDA URBANA Y RURAL	14,167,479.00	0.00	0.00	184,028.94	0.00	14,351,507.94
097029 INSTITUTO NACIONAL DE INFORMACION DE DESARROLLO	21,231,588.28	0.00	0.00	0.00	6,588,248.45	27,819,836.73
097030 INSTITUTO NACIONAL DE PROMOCIÓN DE LA COMPETENCIA	3,917,096.00	0.00	0.00	0.00	0.00	3,917,096.00
097031 INSTITUTO NACIONAL FORESTAL	32,963,083.00	0.00	2,558,805.00	0.00	0.00	35,521,888.00
097032 INSTITUTO NACIONAL TECNOLÓGICO	3,306,952.50	0.00	0.00	0.00	0.00	3,306,952.50
097033 INSTITUTO NICARAGUENSE DE ACUEDUCTOS Y ALCANTARILLADOS	6,959,000.00	0.00	0.00	0.00	0.00	6,959,000.00
097034 INSTITUTO NICARAGUENSE DE CULTURA	22,867,861.14	0.00	0.00	0.00	0.00	22,867,861.14
097035 INSTITUTO NICARAGUENSE DE DEPORTES	6,824,236.06	0.00	392,269.00	0.00	0.00	7,216,505.06
097036 INSTITUTO NICARAGUENSE DE ESTUDIOS TERRITORIALES	45,095,796.30	0.00	9,892,203.12	0.00	57,448.30	55,045,447.72
097037 INSTITUTO NICARAGUENSE DE FOMENTO MUNICIPAL	24,205,760.64	0.00	0.00	0.00	0.00	24,205,760.64
097038 INSTITUTO NICARAGUENSE DE LA PESCA Y ACUICULTURA	15,117,523.45	0.00	0.00	0.00	0.00	15,117,523.45
097039 INSTITUTO DE PROTECCIÓN Y SANIDAD AGROPECUARIA	0.00	0.00	78,677,400.05	0.00	0.00	78,677,400.05
097040 INSTITUTO NICARAGUENSE DE TURISMO	21,564,777.00	0.00	0.00	0.00	0.00	21,564,777.00
097041 INSTITUTO TECNOLÓGICO NACIONAL	12,870,030.00	0.00	0.00	0.00	0.00	12,870,030.00
097042 LA GACETA	2,622,837.00	0.00	0.00	0.00	0.00	2,622,837.00
097043 AGENCIA DE PROMOCION DE INVERSIONES Y EXPORTACIONES (PRONICARAGUA)	11,347,994.00	0.00	0.00	0.00	0.00	11,347,994.00

Cuadro No. 18

Ministerio de Hacienda República de Nicaragua

Ministerio de Hacienda y Crédito Público

ASIGNACIONES Y SUBVENCIONES POR PROGRAMAS TIPO DE GASTO Y FUENTE DE FINANCIAMIENTO

Fecha : 16/4/2020

Hora : 14:09:22

Usuario : WVelasquez-009

Production

Ambiente :

1

Ejercicio fiscal : 2020

Mes inicial : Enero

Mes
Final Marzo

Moneda : CÓRDOBA

Descripción	Rentas del Tesoro	Rentas del Tesoro Alivio de Deuda	Rentas con Destino Específico	Prestamos externos	Donaciones externas	Total
097044 RADIO NICARAGUA	3,684,745.36	0.00	0.00	0.00	0.00	3,684,745.36
097045 SISTEMA NACIONAL PARA LA PREVENCIÓN, MITIGACIÓN Y ATENCIÓN DE DESASTRES	9,649,429.00	0.00	0.00	0.00	0.00	9,649,429.00
097046 TEATRO NACIONAL RUBÉN DARÍO	6,185,063.00	0.00	0.00	0.00	0.00	6,185,063.00
097047 TRIBUNAL ADUANERO Y TRIBUTARIO ADMINISTRATIVO	6,452,156.26	0.00	0.00	0.00	0.00	6,452,156.26
097048 UNIDAD DE ANÁLISIS FINANCIERO	12,324,213.00	0.00	0.00	0.00	0.00	12,324,213.00
097049 UNIDAD ADMINISTRADORA DE BIENES INCAUTADOS, DECOMISADOS O ABANDONADOS	2,508,136.00	0.00	0.00	0.00	0.00	2,508,136.00
097050 COMISIÓN NACIONAL DE REGISTRO Y CONTROL DE SUSTANCIAS TOXICAS	3,892,788.23	0.00	1,931,771.39	0.00	0.00	5,824,559.62
097051 MINISTERIO PÚBLICO	72,678,029.00	0.00	0.00	0.00	0.00	72,678,029.00
097052 PROCURADURÍA PARA LA DEFENSA DE LOS DERECHOS HUMANOS	13,211,403.00	0.00	0.00	0.00	0.00	13,211,403.00
097054 GOBIERNO REGIONAL AUTÓNOMO COSTA CARIBE NORTE	28,268,997.00	0.00	7,850,000.00	0.00	0.00	36,118,997.00
097055 GOBIERNO REGIONAL AUTÓNOMO COSTA CARIBE SUR	24,894,476.00	0.00	869,331.78	0.00	0.00	25,763,807.78
097056 CORREOS DE NICARAGUA	5,566,183.00	0.00	0.00	0.00	0.00	5,566,183.00
097058 EMPRESA NICARAGUENSE DE ACUEDUCTOS Y ALCANTARILLADOS SANITARIOS	10,000,000.00	0.00	0.00	0.00	0.00	10,000,000.00
097061 PROGRAMA USURA CERO	24,121,655.00	0.00	0.00	0.00	0.00	24,121,655.00
097062 ORDENAMIENTO DE LA PROPIEDAD	20,858,163.00	0.00	0.00	82,213,284.06	0.00	103,071,447.06
097064 TRANSF. A LAS ALCALDÍAS Y COMUNID. INDÍGENAS POR RECAUD. DE APROVECHAM. Y SERVICIO FORESTAL	0.00	0.00	1,107,948.54	0.00	0.00	1,107,948.54

Cuadro No. 18

Ministerio de Hacienda República de Nicaragua

Ministerio de Hacienda y Crédito Público

ASIGNACIONES Y SUBVENCIONES POR PROGRAMAS TIPO DE GASTO Y FUENTE DE FINANCIAMIENTO

Fecha : 16/4/2020

Hora : 14:09:22

Usuario : WVelasquez-009

Production

Ambiente :

1

Ejercicio fiscal : 2020

Mes inicial : Enero

Mes
Final Marzo

Moneda : CÓRDOBA

Descripción	Rentas del Tesoro	Rentas del Tesoro Alivio de Deuda	Rentas con Destino Específico	Prestamos externos	Donaciones externas	Total
097066 TRANSF. A LAS ALCALDIAS Y COMUNIDADES INDIGENAS POR RECAUDACION DE PESCA Y ACUICULTURA	0.00	0.00	5,581,117.09	0.00	0.00	5,581,117.09
097067 TRANSF. A LAS ALCALDÍAS POR RECAUDACIÓN DEL IMPUESTO SELECTIVO DE CONSUMO (ISC-IMI)	0.00	0.00	11,061,665.38	0.00	0.00	11,061,665.38
097068 TRANSFERENCIA MUNICIPAL	227,161,585.00	0.00	0.00	0.00	0.00	227,161,585.00
097071 ALCALDIA MUNICIPAL DE MATAGALPA	300,000.00	0.00	0.00	0.00	0.00	300,000.00
097073 GOBIERNO TERRITORIAL INDIGENA DEL ALTO WANGKI Y BOCAY	1,463,800.00	0.00	0.00	0.00	0.00	1,463,800.00
097074 GOBIERNO TERRITORIAL AWALTARA LUHPÍA NANI TASBAYA	430,000.00	0.00	0.00	0.00	0.00	430,000.00
097075 GOBIERNO TERRITORIAL RAMA - KRIOL	430,000.00	0.00	0.00	0.00	0.00	430,000.00
097076 GOBIERNO TERRITORIAL WANKI MAYA RIO COCO ABAJO	297,750.00	0.00	0.00	0.00	0.00	297,750.00
097077 GOBIERNO TERRITORIAL TWAHKA	314,250.00	0.00	0.00	0.00	0.00	314,250.00
097078 GOBIERNO TERRITORIAL WANGKI LI AUBRA	314,250.00	0.00	0.00	0.00	0.00	314,250.00
097079 GOBIERNO TERRITORIAL PRINZU AUHYA UN	314,250.00	0.00	0.00	0.00	0.00	314,250.00
097080 GOBIERNO TERRITORIAL MAYANGNA SAUNI AS	397,000.00	0.00	0.00	0.00	0.00	397,000.00
097083 GOBIERNO TERRITORIAL INDIGENA TWI-TASBA RAYA	315,000.00	0.00	0.00	0.00	0.00	315,000.00
097084 GOBIERNO TERRITORIAL INDIGENA LILAMNI	347,250.00	0.00	0.00	0.00	0.00	347,250.00
097085 GOBIERNO TERRITORIAL INDIGENA PRINZU AWALA	314,250.00	0.00	0.00	0.00	0.00	314,250.00

Cuadro No. 18

Ministerio de Hacienda República de Nicaragua

Ministerio de Hacienda y Crédito Público

ASIGNACIONES Y SUBVENCIONES POR PROGRAMAS TIPO DE GASTO Y FUENTE DE FINANCIAMIENTO

Fecha : 16/4/2020

Hora : 14:09:22

Usuario : WVelasquez-009

Production

Ambiente :

1

Ejercicio fiscal : 2020

Mes inicial : Enero

Mes Final Marzo

Moneda : CÓRDOBA

Descripción	Rentas del Tesoro	Rentas del Tesoro Alivio de Deuda	Rentas con Destino Específico	Prestamos externos	Donaciones externas	Total
097089 GOBIERNO TERRITORIAL INDIGENA Y AFRODESCENDIENTE KARATA	381,540.00	0.00	0.00	0.00	0.00	381,540.00
097090 GOBIERNO TERRITORIAL INDIGENA TWI WAUPASA	281,250.00	0.00	0.00	0.00	0.00	281,250.00
097091 GOBIERNO TERRITORIAL INDIGENA TASBA PRI MATRIZ INDIGENA	347,250.00	0.00	0.00	0.00	0.00	347,250.00
097094 GOBIERNO COMUNAL CREOL-BLUEFIELDS	397,000.00	0.00	0.00	0.00	0.00	397,000.00
097095 GOBIERNO TERRITORIAL SAUNI ARUNGKA (MATUMBAK)	330,750.00	0.00	0.00	0.00	0.00	330,750.00
097097 UNIVERSIDADES Y CENTROS DE EDUCACION TECNICA SUPERIOR	1,122,126,343.00	0.00	0.00	0.00	0.00	1,122,126,343.00
097098 UNIVERSIDADES (ENERGIA ELÉCTRICA, AGUA Y TELEFONIA NACIONAL)	104,502,187.60	0.00	0.00	0.00	0.00	104,502,187.60
097099 COMISIONES BANCARIAS	3,025,478.77	0.00	0.00	0.00	0.00	3,025,478.77
097102 FONDO DE DESARROLLO Y PROMOCIÓN MINERA	0.00	0.00	16,097,216.95	0.00	0.00	16,097,216.95
097600 PENSIONES VITALICIAS A EXPRESIDENTES Y EXVICEPRESIDENTES	3,752,752.15	0.00	0.00	0.00	0.00	3,752,752.15
097601 COOPERATIVAS DE TRANSPORTE URBANO COLECTIVO DEL MUNICIPIO DE MANAGUA Y MUNICIPIO DE CIUDAD SANDINO	0.00	69,284,333.33	0.00	0.00	0.00	69,284,333.33
097602 SUBSIDIO AL CONSUMO DE ENERGÍA, AGUA Y TELEFONÍA PARA JUBILADOS	311,814.52	75,166,850.69	0.00	0.00	0.00	75,478,665.21
097605 MUSEO ARCHIVO RUBÉN DARÍO	320,000.00	0.00	0.00	0.00	0.00	320,000.00
097606 TEATRO MUNICIPAL JOSÉ DE LA CRUZ MENA	716,250.00	0.00	0.00	0.00	0.00	716,250.00
097607 ACADEMIA NICARAGUENSE DE LA LENGUA	537,000.00	0.00	0.00	0.00	0.00	537,000.00
097608 ACADEMIA DE GEOGRAFÍA E HISTORIA DE NICARAGUA	525,000.00	0.00	0.00	0.00	0.00	525,000.00

Cuadro No. 18

Ministerio de Hacienda República de Nicaragua

Ministerio de Hacienda y Crédito Público

Fecha : 16/4/2020

Hora : 14:09:22

Usuario : WVelasquez-009

Production

Ambiente :

1

ASIGNACIONES Y SUBVENCIONES POR PROGRAMAS TIPO DE GASTO Y FUENTE DE FINANCIAMIENTO

Ejercicio fiscal : 2020

Mes inicial : Enero

Mes
Final Marzo

Moneda : CÓRDOBA

Descripción	Rentas del Tesoro	Rentas del Tesoro Alivio de Deuda	Rentas con Destino Específico	Prestamos externos	Donaciones externas	Total
097609 FORO NICARAGUENSE DE CULTURA	235,000.00	0.00	0.00	0.00	0.00	235,000.00
097610 ASOCIACIÓN INSTITUTO CULTURAL RUBÉN DARÍO DE NICARAGUA	400,000.00	0.00	0.00	0.00	0.00	400,000.00
097611 ASOCIACIÓN CIENTÍFICA CULTURAL ZOOLOGICO THOMAS BELT	500,000.00	0.00	0.00	0.00	0.00	500,000.00
097612 FUNDACIÓN AMIGOS DEL ZOOLOGICO NICARAGUENSE	1,350,000.00	0.00	0.00	0.00	0.00	1,350,000.00
097613 BENEMERITO CUERPO DE BOMBEROS DE MANAGUA	1,369,800.00	0.00	0.00	0.00	0.00	1,369,800.00
097614 ASOCIACION CIVIL DE CUERPO DE BOMBEROS VOLUNTARIOS DE NICARAGUA	700,000.00	0.00	0.00	0.00	0.00	700,000.00
097615 TRANSFERENCIAS A LAS ASOCIACIONES DE BOMBERO VOLUNTARIOS POR LEY No. 837	0.00	0.00	1,163,621.79	0.00	0.00	1,163,621.79
097616 CRUZ ROJA NICARAGUENSE	800,000.00	0.00	0.00	0.00	0.00	800,000.00
097618 FUNDACIÓN LA VERDE SONRISA	834,750.00	0.00	0.00	0.00	0.00	834,750.00
097620 MOVIMIENTO INFANTIL LUIS ALFONSO VELASQUEZ FLORES	124,000.00	0.00	0.00	0.00	0.00	124,000.00
097621 CONSEJO NACIONAL DEL CAFÉ	1,621,260.00	0.00	0.00	0.00	0.00	1,621,260.00
097622 INSTITUTO NACIONAL DE DEFENSA DEL CONSUMIDOR	393,750.00	0.00	0.00	0.00	0.00	393,750.00
097627 SUBVENCIONES A CENTROS RELIGIOSOS, CULTURALES, DEPORTIVOS Y ORGANIZACIONES SIN FINES DE LUCRO	7,499,999.96	0.00	0.00	0.00	0.00	7,499,999.96
097628 PARLAMENTO CENTROAMERICANO	19,046,000.00	0.00	0.00	0.00	0.00	19,046,000.00
097630 CORTE CENTROAMERICANA DE JUSTICIA	12,252,018.85	0.00	0.00	0.00	0.00	12,252,018.85
097632 UNICA (PROGRAMA PARA FORMACION MAESTROS EMPIRICOS)	800,000.00	0.00	0.00	0.00	0.00	800,000.00
097635 APORTE ESTATAL - INSS	156,054,027.31	0.00	0.00	0.00	0.00	156,054,027.31
097636 PENSIONES ESPECIALES - INSS	20,215,512.49	0.00	0.00	0.00	0.00	20,215,512.49

Cuadro No. 18

Ministerio de Hacienda República de Nicaragua

Ministerio de Hacienda y Crédito Público

Fecha : 16/4/2020

Hora : 14:09:22

Usuario : WVelasquez-009

Production

Ambiente :

1

ASIGNACIONES Y SUBVENCIONES POR PROGRAMAS TIPO DE GASTO Y FUENTE DE FINANCIAMIENTO

Ejercicio fiscal : 2020

Mes inicial : Enero

Mes
Final Marzo

Moneda : CÓRDOBA

Descripción	Rentas del Tesoro	Rentas del Tesoro Alivio de Deuda	Rentas con Destino Específico	Prestamos externos	Donaciones externas	Total
097637 IRTRAMMA – SUBSIDIO DE TRANSPORTE A NIVEL NACIONAL	131,987,162.00	0.00	0.00	0.00	0.00	131,987,162.00
2 Gasto de Capital	1,002,562,029.15	106,517,779.85	1,250,000.00	357,986,859.66	20,226,420.41	1,488,543,089.07
097 Asignaciones y Subvenciones	1,002,562,029.15	106,517,779.85	1,250,000.00	357,986,859.66	20,226,420.41	1,488,543,089.07
097019 CONSEJO NACIONAL DEL DEPORTE, LA EDUCACIÓN FÍSICA Y LA RECREACIÓN FÍSICA	5,000,000.00	0.00	0.00	0.00	0.00	5,000,000.00
097020 DIRECCION GENERAL DE INGRESOS	4,300,000.00	0.00	0.00	0.00	0.00	4,300,000.00
097021 DIRECCION GENERAL DE SERVICIOS ADUANEROS	3,750,000.00	0.00	0.00	0.00	0.00	3,750,000.00
097024 FONDO DE INVERSION SOCIAL DE EMERGENCIA	0.00	0.00	0.00	15,055,909.38	0.00	15,055,909.38
097028 INSTITUTO DE LA VIVIENDA URBANA Y RURAL	0.00	4,333,559.25	0.00	158,406,013.43	0.00	162,739,572.68
097029 INSTITUTO NACIONAL DE INFORMACION DE DESARROLLO	0.00	0.00	0.00	0.00	3,744,720.75	3,744,720.75
097032 INSTITUTO NACIONAL TECNOLÓGICO	0.00	11,039,209.60	0.00	0.00	0.00	11,039,209.60
097034 INSTITUTO NICARAGUENSE DE CULTURA	4,730,250.00	0.00	0.00	0.00	0.00	4,730,250.00
097036 INSTITUTO NICARAGUENSE DE ESTUDIOS TERRITORIALES	283,749.99	0.00	0.00	0.00	0.00	283,749.99
097042 LA GACETA	130,000.00	0.00	0.00	0.00	0.00	130,000.00
097054 GOBIERNO REGIONAL AUTÓNOMO COSTA CARIBE NORTE	9,000,000.00	0.00	1,250,000.00	0.00	0.00	10,250,000.00
097055 GOBIERNO REGIONAL AUTÓNOMO COSTA CARIBE SUR	8,329,595.97	0.00	0.00	0.00	0.00	8,329,595.97
097057 EMPRESA NACIONAL DE TRANSMISION ELÉCTRICA	2,254,145.00	78,555,182.00	0.00	111,978,497.35	0.00	192,787,824.35

Cuadro No. 18

Ministerio de Hacienda República de Nicaragua

Ministerio de Hacienda y Crédito Público

ASIGNACIONES Y SUBVENCIONES POR PROGRAMAS TIPO DE GASTO Y FUENTE DE FINANCIAMIENTO

Fecha : 16/4/2020

Hora : 14:09:22

Usuario : WVelasquez-009

Production

Ambiente :

1

Ejercicio fiscal : 2020

Mes inicial : Enero

Mes
Final Marzo

Moneda : CÓRDOBA

Descripción	Rentas del Tesoro	Rentas del Tesoro Alivio de Deuda	Rentas con Destino Específico	Prestamos externos	Donaciones externas	Total
097058 EMPRESA NICARAGUENSE DE ACUEDUCTOS Y ALCANTARILLADOS SANITARIOS	0.00	12,589,829.00	0.00	71,261,249.77	16,481,699.66	100,332,778.43
097060 EMPRESA PORTUARIA NACIONAL	15,030,887.00	0.00	0.00	0.00	0.00	15,030,887.00
097062 ORDENAMIENTO DE LA PROPIEDAD	0.00	0.00	0.00	1,285,189.73	0.00	1,285,189.73
097063 FONDO DE PREINVERSION	7,707,090.19	0.00	0.00	0.00	0.00	7,707,090.19
097068 TRANSFERENCIA MUNICIPAL	691,781,087.00	0.00	0.00	0.00	0.00	691,781,087.00
097070 ALCALDIA DE MANAGUA	150,000,000.00	0.00	0.00	0.00	0.00	150,000,000.00
097073 GOBIERNO TERRITORIAL INDIGENA DEL ALTO WANGKI Y BOCAY	1,965,400.00	0.00	0.00	0.00	0.00	1,965,400.00
097074 GOBIERNO TERRITORIAL AWALTARA LUHPA NANI TASBAYA	573,500.00	0.00	0.00	0.00	0.00	573,500.00
097075 GOBIERNO TERRITORIAL RAMA - KRIOL	573,500.00	0.00	0.00	0.00	0.00	573,500.00
097076 GOBIERNO TERRITORIAL WANKI MAYA RIO COCO ABAJO	397,000.00	0.00	0.00	0.00	0.00	397,000.00
097077 GOBIERNO TERRITORIAL TWAHKA	419,000.00	0.00	0.00	0.00	0.00	419,000.00
097078 GOBIERNO TERRITORIAL WANGKI LI AUBRA	419,000.00	0.00	0.00	0.00	0.00	419,000.00
097079 GOBIERNO TERRITORIAL PRINZU AUHYA UN	419,000.00	0.00	0.00	0.00	0.00	419,000.00
097080 GOBIERNO TERRITORIAL MAYANGNA SAUNI AS	529,000.00	0.00	0.00	0.00	0.00	529,000.00
097083 GOBIERNO TERRITORIAL INDIGENA TWI-TASBA RAYA	419,000.00	0.00	0.00	0.00	0.00	419,000.00
097084 GOBIERNO TERRITORIAL INDIGENA LILAMNI	463,000.00	0.00	0.00	0.00	0.00	463,000.00
097085 GOBIERNO TERRITORIAL INDIGENA PRINZU AWALA	419,000.00	0.00	0.00	0.00	0.00	419,000.00

Cuadro No. 18

Ministerio de Hacienda República de Nicaragua

Ministerio de Hacienda y Crédito Público

ASIGNACIONES Y SUBVENCIONES POR PROGRAMAS TIPO DE GASTO Y FUENTE DE FINANCIAMIENTO

Fecha : 16/4/2020

Hora : 14:09:22

Usuario : WVelasquez-009

Production

Ambiente :

1

Ejercicio fiscal : 2020

Mes inicial : Enero

Mes
Final Marzo

Moneda : CÓRDOBA

Descripción	Rentas del Tesoro	Rentas del Tesoro Alivio de Deuda	Rentas con Destino Especifico	Prestamos externos	Donaciones externas	Total
097089 GOBIERNO TERRITORIAL INDIGENA Y AFRODESCENDIENTE KARATA	463,000.00	0.00	0.00	0.00	0.00	463,000.00
097090 GOBIERNO TERRITORIAL INDIGENA TWI WAUPASA	375,000.00	0.00	0.00	0.00	0.00	375,000.00
097091 GOBIERNO TERRITORIAL INDIGENA TASBA PRI MATRIZ INDIGENA	463,000.00	0.00	0.00	0.00	0.00	463,000.00
097094 GOBIERNO COMUNAL CREOL-BLUEFIELDS	529,000.00	0.00	0.00	0.00	0.00	529,000.00
097095 GOBIERNO TERRITORIAL SAUNI ARUNGKA (MATUMBAK)	441,000.00	0.00	0.00	0.00	0.00	441,000.00
097097 UNIVERSIDADES Y CENTROS DE EDUCACION TECNICA SUPERIOR	91,397,824.00	0.00	0.00	0.00	0.00	91,397,824.00
Total	3,637,320,123.33	250,968,963.87	465,044,132.97	441,578,211.51	26,872,117.16	4,821,783,548.84

Cuadro No 19

Gobierno de la República de Nicaragua

Ministerio de Hacienda y Crédito Público

I : 21/4/2020
I : 08:10:23
I : WHuete-009
I 1



Ejecución Presupuestaria por Compromisos, Devengados y Saldos

GASTO DE CAPITAL PROYECTOS Y OTROS, POR INSTITUCIÓN Y FUENTE DE FINANCIAMIENTO

Ejercicio Presupuestario : 2020

Mes Inicial : Enero

Mes Final : Marzo

Moneda : CÓRDOBA

Descripción	Presupuesto Actualizado (A)	Devengado Acumulado (C)	Saldo por Devengar F = (A - C)
Administración Central	17,288,898,399.97	4,575,879,974.92	12,713,018,425.05
Programa de Inversiones Públicas	14,822,982,121.61	3,849,388,413.68	10,973,593,707.93
Corte Suprema de Justicia	145,500,019.00	1,102,590.00	144,397,429.00
Rentas del Tesoro	145,500,019.00	1,102,590.00	144,397,429.00
Ministerio de Gobernación	376,618,000.00	0.00	376,618,000.00
Rentas del Tesoro	376,618,000.00	0.00	376,618,000.00
Ministerio de Hacienda y Crédito Público	753,316,000.00	63,265,296.81	690,050,703.19
Rentas del Tesoro	2,500,000.00	0.00	2,500,000.00
Donaciones Externas	350,261,000.00	13,620,310.35	336,640,689.65
Préstamos Externos	400,555,000.00	49,644,986.46	350,910,013.54
Ministerio de Educación	803,772,452.00	82,156,927.82	721,615,524.18
Rentas del Tesoro	15,386,632.00	0.00	15,386,632.00
Rentas del Tesoro Alivio	454,613,368.00	43,241,707.95	411,371,660.05
Donaciones Externas	12,800,000.00	0.00	12,800,000.00
Préstamos Externos	320,972,452.00	38,915,219.87	282,057,232.13
Ministerio de Transporte e Infraestructura	5,295,987,100.61	1,952,663,975.23	3,343,323,125.38
Rentas del Tesoro	1,662,480,000.00	303,964,639.97	1,358,515,360.03
Préstamos Externos	3,633,507,100.61	1,648,699,335.26	1,984,807,765.35
Ministerio de Salud	1,589,920,802.00	473,408,067.83	1,116,512,734.17
Rentas del Tesoro Alivio	528,159,000.00	206,947,053.09	321,211,946.91
Donaciones Externas	322,195,802.00	0.00	322,195,802.00
Préstamos Externos	739,566,000.00	266,461,014.74	473,104,985.26
Ministerio del Ambiente y de los Recursos Naturales	68,400,000.00	11,660,477.80	56,739,522.20
Rentas del Tesoro	68,400,000.00	11,660,477.80	56,739,522.20
Ministerio de Energía y Minas	387,703,493.00	21,922,603.15	365,780,889.85
Rentas del Tesoro Alivio	122,251,000.00	1,915,340.45	120,335,659.55

Cuadro No 19

Gobierno de la República de Nicaragua

Ministerio de Hacienda y Crédito Público

I : 21/4/2020

I : 08:10:23

I : WHuete-009

I 1

Ejecución Presupuestaria por Compromisos, Devengados y Saldos

GASTO DE CAPITAL PROYECTOS Y OTROS, POR INSTITUCIÓN Y FUENTE DE FINANCIAMIENTO

Ejercicio Presupuestario : 2020

Mes Inicial : Enero

Mes Final : Marzo

Moneda : CÓRDOBA

Descripción	Presupuesto Actualizado	Devengado Acumulado	Saldo por Devengar
	(A)	(C)	F = (A - C)
Donaciones Externas	98,729,293.00	364,207.67	98,365,085.33
Préstamos Externos	166,723,200.00	19,643,055.03	147,080,144.97
Policía Nacional	340,523,000.00	20,610,830.48	319,912,169.52
Rentas del Tesoro	232,734,000.00	5,520,855.51	227,213,144.49
Préstamos Externos	107,789,000.00	15,089,974.97	92,699,025.03
Asignaciones y Subvenciones	5,061,241,255.00	1,222,597,644.56	3,838,643,610.44
Rentas del Tesoro	3,132,109,133.00	882,835,918.15	2,249,273,214.85
Rentas del Tesoro Alivio	713,658,672.00	106,517,779.85	607,140,892.15
Rentas con Destino Específico	4,604,910.00	0.00	4,604,910.00
Donaciones Externas	109,878,000.00	16,481,699.66	93,396,300.34
Préstamos Externos	1,100,990,540.00	216,762,246.90	884,228,293.10
Otros gastos de capital	2,465,916,278.36	726,491,561.24	1,739,424,717.12
Asamblea Nacional	35,000.00	0.00	35,000.00
Rentas del Tesoro	35,000.00	0.00	35,000.00
Corte Suprema de Justicia	105,070,000.00	326,925.96	104,743,074.04
Rentas del Tesoro	105,070,000.00	326,925.96	104,743,074.04
Contraloría General de la República	154,598.00	154,598.00	0.00
Rentas del Tesoro	154,598.00	154,598.00	0.00
Presidencia de la República	2,500,000.00	484,990.19	2,015,009.81
Rentas del Tesoro	2,500,000.00	484,990.19	2,015,009.81
Ministerio de Gobernación	5,237,477.00	12,864.32	5,224,612.68
Rentas con Destino Específico	5,237,477.00	12,864.32	5,224,612.68
Ministerio de Relaciones Exteriores	1,739,325.00	42,090.00	1,697,235.00
Rentas del Tesoro	1,739,325.00	42,090.00	1,697,235.00
Ministerio de Defensa	67,981,000.00	46,543,000.00	21,438,000.00
Rentas del Tesoro	67,981,000.00	46,543,000.00	21,438,000.00
Ministerio de Hacienda y Crédito Público	59,328,659.00	387,797.06	58,940,861.94
Préstamos Externos	59,328,659.00	387,797.06	58,940,861.94

Cuadro No 19

Gobierno de la República de Nicaragua

Ministerio de Hacienda y Crédito Público

I : 21/4/2020

I : 08:10:23

I : WHuete-009

I 1



Ejecución Presupuestaria por Compromisos, Devengados y Saldos

GASTO DE CAPITAL PROYECTOS Y OTROS, POR INSTITUCIÓN Y FUENTE DE FINANCIAMIENTO

Ejercicio Presupuestario : 2020

Mes Inicial : Enero

Mes Final : Marzo

Moneda : CÓRDOBA

Descripción	Presupuesto Actualizado	Devengado Acumulado	Saldo por Devengar
	(A)	(C)	F = (A - C)
Ministerio de Fomento, Industria y Comercio	1,059,295.00	0.00	1,059,295.00
Rentas del Tesoro	1,059,295.00	0.00	1,059,295.00
Ministerio de Educación	306,520,774.36	201,543,370.87	104,977,403.49
Rentas del Tesoro	50,000,000.00	37,222.82	49,962,777.18
Donaciones Externas	44,103,000.00	29,131,035.69	14,971,964.31
Préstamos Externos	212,417,774.36	172,375,112.36	40,042,662.00
Ministerio de Transporte e Infraestructura	23,611,673.00	8,173,851.07	15,437,821.93
Rentas del Tesoro	4,500,000.00	2,710.55	4,497,289.45
Donaciones Externas	96,413.00	0.00	96,413.00
Préstamos Externos	19,015,260.00	8,171,140.52	10,844,119.48
Ministerio de Salud	398,761,000.00	7,484,416.99	391,276,583.01
Rentas del Tesoro	150,000,000.00	0.00	150,000,000.00
Rentas con Destino Específico	15,750,000.00	267,168.19	15,482,831.81
Donaciones Externas	40,700,000.00	530,748.11	40,169,251.89
Préstamos Externos	192,311,000.00	6,686,500.69	185,624,499.31
Ministerio del Trabajo	660,000.00	0.00	660,000.00
Rentas con Destino Específico	660,000.00	0.00	660,000.00
Ministerio del Ambiente y de los Recursos Naturales	157,000.00	116,999.98	40,000.02
Donaciones Externas	157,000.00	116,999.98	40,000.02
Ministerio de la Familia, Adolescencia y Niñez	13,632,848.00	0.00	13,632,848.00
Rentas del Tesoro	500,000.00	0.00	500,000.00
Préstamos Externos	13,132,848.00	0.00	13,132,848.00
Ministerio de Energía y Minas	1,746,000.00	87,584.00	1,658,416.00
Rentas del Tesoro	1,746,000.00	87,584.00	1,658,416.00
Ministerio de Economía Familiar, Comunitaria, Cooperativa y Asociativa	625,402,287.00	168,214,912.75	457,187,374.25
Rentas del Tesoro	145,914,000.00	94,145,272.68	51,768,727.32
Donaciones Externas	14,847,236.00	4,655,417.68	10,191,818.32
Préstamos Externos	464,641,051.00	69,414,222.39	395,226,828.61

Cuadro No 19**Gobierno de la República de Nicaragua****Ministerio de Hacienda y Crédito Público**I : 21/4/2020
I : 08:10:23
I : WHuete-009
I 1**Ejecución Presupuestaria por Compromisos, Devengados y Saldos****GASTO DE CAPITAL PROYECTOS Y OTROS, POR INSTITUCIÓN Y FUENTE DE FINANCIAMIENTO****Ejercicio Presupuestario** : 2020**Mes Inicial** : Enero**Mes Final** : Marzo**Moneda** : CÓRDOBA

Descripción	Presupuesto Actualizado	Devengado Acumulado	Saldo por Devengar
	(A)	(C)	F = (A - C)
Policía Nacional	85,729,000.00	26,972,715.54	58,756,284.46
Rentas del Tesoro	65,729,000.00	21,709,627.00	44,019,373.00
Rentas con Destino Específico	20,000,000.00	5,263,088.54	14,736,911.46
Asignaciones y Subvenciones	766,590,342.00	265,945,444.51	500,644,897.49
Rentas del Tesoro	465,601,339.00	119,726,111.00	345,875,228.00
Rentas con Destino Específico	21,911,664.00	1,250,000.00	20,661,664.00
Donaciones Externas	15,249,739.00	3,744,720.75	11,505,018.25
Préstamos Externos	263,827,600.00	141,224,612.76	122,602,987.24
Total	17,288,898,399.97	4,575,879,974.92	12,713,018,425.05



Cuadro No. 20
Gobierno de la República de Nicaragua
Ministerio de Hacienda y Crédito Público

Fecha : 21/
 Hora : 08:
 Usuario : WH
 Pagina 1 de 1

Ejecución Presupuestaria por Compromisos, Devengados y Saldos

EJECUCIÓN DEL PROGRAMA DE INVERSIÓN PÚBLICA

Ejercicio Presupuestario : 2020

Mes Inicial : Enero

Marzo

Moneda : CÓRDOBA

Descripción	Presupuesto Actualizado (A)	Devengado (B)	Saldo por Devengar (A - B)
21 Programa de Inversiones Públicas	14,822,982,121.61	3,849,388,413.68	10,973,593,707.93
002 Corte Suprema de Justicia	145,500,019.00	1,102,590.00	144,397,429.00
002011000038 CONSTRUCCIÓN DEL COMPLEJO JUDICIAL EN TIPITAPA	5.00	0.00	5.00
11 Rentas del Tesoro	5.00	0.00	5.00
002011000042 CONSTRUCCIÓN DEL COMPLEJO JUDICIAL EN SIUNA	52,000,000.00	0.00	52,000,000.00
11 Rentas del Tesoro	52,000,000.00	0.00	52,000,000.00
002011000050 MEJORAMIENTO DEL COMPLEJO JUDICIAL EN BLUEFIELDS	30,500,000.00	0.00	30,500,000.00
11 Rentas del Tesoro	30,500,000.00	0.00	30,500,000.00
002011000051 AMPLIACIÓN DEL COMPLEJO JUDICIAL EN GRANADA	3.00	0.00	3.00
11 Rentas del Tesoro	3.00	0.00	3.00
002011000052 MEJORAMIENTO DEL COMPLEJO JUDICIAL EN ESTELÍ	20,000,000.00	0.00	20,000,000.00
11 Rentas del Tesoro	20,000,000.00	0.00	20,000,000.00
002011000053 REEMPLAZO DE OFICINAS DEL REGISTRO PÚBLICO EN CHINANDEGA	2.00	0.00	2.00
11 Rentas del Tesoro	2.00	0.00	2.00
002011000054 REEMPLAZO DE OFICINAS DEL REGISTRO PÚBLICO INMUEBLE Y MERCANTIL EN MATAGALPA	14,000,000.00	0.00	14,000,000.00
11 Rentas del Tesoro	14,000,000.00	0.00	14,000,000.00
002011001037 CONSTRUCCIÓN CASA DE JUSTICIA EN SAN JUAN DEL SUR	8,000,000.00	0.00	8,000,000.00
11 Rentas del Tesoro	8,000,000.00	0.00	8,000,000.00
002011001038 REEMPLAZO DEL JUZGADO EN MASATEPE	18,000,000.00	1,102,590.00	16,897,410.00
11 Rentas del Tesoro	18,000,000.00	1,102,590.00	16,897,410.00
002011001039 REHABILITACIÓN DE LA CASA DE JUSTICIA EN LA CRUZ DE RÍO GRANDE, RACCS	3,000,000.00	0.00	3,000,000.00



Cuadro No. 20
Gobierno de la República de Nicaragua
Ministerio de Hacienda y Crédito Público

Fecha : 21/
 Hora : 08:
 Usuario : WH
 Pagina 1 de 1

Ejecución Presupuestaria por Compromisos, Devengados y Saldos

EJECUCIÓN DEL PROGRAMA DE INVERSIÓN PÚBLICA

Ejercicio Presupuestario : 2020

Mes Inicial : Enero

Marzo

Moneda : CÓRDOBA

Descripción	Presupuesto Actualizado (A)	Devengado (B)	Saldo por Devengar (A - B)
11 Rentas del Tesoro	3,000,000.00	0.00	3,000,000.00
002011001040 REHABILITACIÓN DE LOS JUZGADOS DE NEJAPA EN MANAGUA	1.00	0.00	1.00
11 Rentas del Tesoro	1.00	0.00	1.00
002011001041 REHABILITACIÓN DE LOS JUZGADOS DE CIUDAD SANDINO EN MANAGUA	1.00	0.00	1.00
11 Rentas del Tesoro	1.00	0.00	1.00
002011002001 AMPLIACIÓN DEL TRIBUNAL DE LA FAMILIA EN MANAGUA	3.00	0.00	3.00
11 Rentas del Tesoro	3.00	0.00	3.00
002014000001 AMPLIACIÓN DEL INSTITUTO DE MEDICINA LEGAL EN MANAGUA	4.00	0.00	4.00
11 Rentas del Tesoro	4.00	0.00	4.00
006 Ministerio de Gobernación	376,618,000.00	0.00	376,618,000.00
006002000001 REHABILITACIÓN DEL EDIFICIO SEDE DEL MINISTERIO DE GOBERNACIÓN	20,000,000.00	0.00	20,000,000.00
11 Rentas del Tesoro	20,000,000.00	0.00	20,000,000.00
006012000053 CONSTRUCCIÓN Y EQUIPAMIENTO DEL CENTRO PENITENCIARIO EN LEÓN.	318,700,000.00	0.00	318,700,000.00
11 Rentas del Tesoro	318,700,000.00	0.00	318,700,000.00
006013000046 REHABILITACIÓN Y EQUIPAMIENTO DE LA DELEGACIÓN MIGRATORIA EN POTOSÍ, CHINANDEGA	7,399,000.00	0.00	7,399,000.00
11 Rentas del Tesoro	7,399,000.00	0.00	7,399,000.00
006013000047 REEMPLAZO Y EQUIPAMIENTO DE LA OFICINA DE MIGRACIÓN Y EXTRANJERÍA DEL PUESTO FRONTERIZO LEYMUS, RACCN	4,719,000.00	0.00	4,719,000.00
11 Rentas del Tesoro	4,719,000.00	0.00	4,719,000.00



Cuadro No. 20
Gobierno de la República de Nicaragua
Ministerio de Hacienda y Crédito Público

Fecha : 21/
 Hora : 08:
 Usuario : WH
 Pagina 1 de 1

Ejecución Presupuestaria por Compromisos, Devengados y Saldos

EJECUCIÓN DEL PROGRAMA DE INVERSIÓN PÚBLICA

Ejercicio Presupuestario : 2020

Mes Inicial : Enero

Marzo

Moneda : CÓRDOBA

Descripción	Presupuesto Actualizado (A)	Devengado (B)	Saldo por Devengar (A - B)
006014000038 MEJORAMIENTO Y EQUIPAMIENTO DE LA ESTACIÓN DE BOMBEROS EN LEÓN	25,800,000.00	0.00	25,800,000.00
11 Rentas del Tesoro	25,800,000.00	0.00	25,800,000.00
009 Ministerio de Hacienda y Crédito Público	753,316,000.00	63,265,296.81	690,050,703.19
009099000001 CONSTRUCCIÓN Y EQUIPAMIENTO DE LAS INSTALACIONES FRONTERIZAS EN SAN PANCHO	370,643,752.00	17,616,197.93	353,027,554.07
11 Rentas del Tesoro	2,500,000.00	0.00	2,500,000.00
51 Donaciones Externas	350,261,000.00	13,620,310.35	336,640,689.65
52 Préstamos Externos	17,882,752.00	3,995,887.58	13,886,864.42
009099000002 REEMPLAZO Y EQUIPAMIENTO DE LAS INTALACIONES FRONTERIZAS EN PEÑAS BLANCAS	143,227,037.00	14,007,519.98	129,219,517.02
11 Rentas del Tesoro	0.00	0.00	0.00
52 Préstamos Externos	143,227,037.00	14,007,519.98	129,219,517.02
009099000003 REEMPLAZO Y EQUIPAMIENTO DE LAS INSTALACIONES FRONTERIZAS EN EL GUASAULE	212,688,064.00	25,955,712.53	186,732,351.47
52 Préstamos Externos	212,688,064.00	25,955,712.53	186,732,351.47
009099000004 REEMPLAZO Y EQUIPAMIENTO DEL EDIFICIO DE VENTANILLA ÚNICA DE COMERCIO EXTERIOR DE NICARAGUA EN MANAGUA	26,757,147.00	5,685,866.37	21,071,280.63
52 Préstamos Externos	26,757,147.00	5,685,866.37	21,071,280.63
011 Ministerio de Educación	803,772,452.00	82,156,927.82	721,615,524.18
011011000027 MEJORAMIENTO DEL CENTRO ESCOLAR TERRERÍOS EN JALAPA, NUEVA SEGOVIA	4,393,114.00	2,274,987.20	2,118,126.80
12 Rentas del Tesoro Alivio	4,393,114.00	2,274,987.20	2,118,126.80
011011000035 MEJORAMIENTO DEL CENTRO ESCOLAR OLIMPIA COLINDRES EN MURRA, NUEVA SEGOVIA	50,000.00	0.00	50,000.00
12 Rentas del Tesoro Alivio	50,000.00	0.00	50,000.00



Cuadro No. 20
Gobierno de la República de Nicaragua
Ministerio de Hacienda y Crédito Público

Fecha : 21/
Hora : 08:
Usuario : WH
Pagina 1 de 1

Ejecución Presupuestaria por Compromisos, Devengados y Saldos

EJECUCIÓN DEL PROGRAMA DE INVERSIÓN PÚBLICA

Ejercicio Presupuestario : 2020

Mes Inicial : Enero

Marzo

Moneda : CÓRDOBA

Descripción	Presupuesto Actualizado (A)	Devengado (B)	Saldo por Devengar (A - B)
011011000041 MEJORAMIENTO DEL CENTRO ESCOLAR LA UNIÓN EN QUILALÍ, NUEVA SEGOVIA	5,524,636.00	928,337.89	4,596,298.11
12 Rentas del Tesoro Alivio	5,524,636.00	928,337.89	4,596,298.11
011011000046 MEJORAMIENTO DEL CENTRO ESCOLAR SALOMÓN IBARRA MAYORGA EN SAN JUAN DE RÍO COCO, MADRIZ	50,000.00	0.00	50,000.00
12 Rentas del Tesoro Alivio	50,000.00	0.00	50,000.00
011011000056 MEJORAMIENTO Y EQUIPAMIENTO DE AULAS MULTIGRADO EN PRIMARIA A NIVEL NACIONAL	34,708,257.00	9,694,985.10	25,013,271.90
12 Rentas del Tesoro Alivio	34,708,257.00	9,694,985.10	25,013,271.90
011011000057 MEJORAMIENTO DE CENTROS DE EDUCACIÓN PRIMARIA A NIVEL NACIONAL	83,370,015.00	3,436,000.87	79,934,014.13
12 Rentas del Tesoro Alivio	83,370,015.00	3,436,000.87	79,934,014.13
011011000063 MEJORAMIENTO Y EQUIPAMIENTO DEL CENTRO ESCOLAR AHSAWAS EN SAN JOSÉ DE BOCA Y	8,177,551.00	0.00	8,177,551.00
12 Rentas del Tesoro Alivio	8,177,551.00	0.00	8,177,551.00
011011000064 MEJORAMIENTO Y EQUIPAMIENTO DEL CENTRO ESCOLAR YAKALPANANI EN WIWILÍ DE JINOTEGA	9,906,775.00	0.00	9,906,775.00
12 Rentas del Tesoro Alivio	9,906,775.00	0.00	9,906,775.00
011011000067 REEMPLAZO Y EQUIPAMIENTO DEL CENTRO ESCOLAR AZUL Y BLANCO EN MANAGUA	6,984,471.00	0.00	6,984,471.00
12 Rentas del Tesoro Alivio	6,984,471.00	0.00	6,984,471.00
011011000068 REHABILITACIÓN Y EQUIPAMIENTO DEL CENTRO ESCOLAR CRISTÓBAL RUGAMA EN MASAYA	8,759,541.00	0.00	8,759,541.00
12 Rentas del Tesoro Alivio	8,759,541.00	0.00	8,759,541.00
011011000069 MEJORAMIENTO Y EQUIPAMIENTO DE LA ESCUELA NACIONAL MIXTA EN WASPAM	5,285,001.00	0.00	5,285,001.00



Cuadro No. 20
Gobierno de la República de Nicaragua
Ministerio de Hacienda y Crédito Público

Fecha : 21/
Hora : 08:
Usuario : WH
Pagina 1 de 1

Ejecución Presupuestaria por Compromisos, Devengados y Saldos

EJECUCIÓN DEL PROGRAMA DE INVERSIÓN PÚBLICA

Ejercicio Presupuestario : 2020

Mes Inicial : Enero

Marzo

Moneda : CÓRDOBA

Descripción	Presupuesto Actualizado (A)	Devengado (B)	Saldo por Devengar (A - B)
12 Rentas del Tesoro Alivio	5,285,001.00	0.00	5,285,001.00
011011000070 MEJORAMIENTO Y EQUIPAMIENTO DEL CENTRO ESCOLAR VIRGEN DEL CARMEN EN BLUEFIELDS	3,639,583.00	0.00	3,639,583.00
12 Rentas del Tesoro Alivio	3,639,583.00	0.00	3,639,583.00
011011000071 MEJORAMIENTO Y EQUIPAMIENTO DEL CENTRO ESCOLAR SAN JOSÉ EN EL TORTUGUERO	3,764,924.00	0.00	3,764,924.00
12 Rentas del Tesoro Alivio	3,764,924.00	0.00	3,764,924.00
011011000073 MEJORAMIENTO Y EQUIPAMIENTO DEL CENTRO ESCOLAR CONCEPCIÓN DE MARÍA EN SIUNA	4,196,598.00	0.00	4,196,598.00
12 Rentas del Tesoro Alivio	4,196,598.00	0.00	4,196,598.00
011011000075 MEJORAMIENTO Y EQUIPAMIENTO DEL CENTRO ESCOLAR DEYLING OLIVAR BETANCOURT EN NUEVA GUINEA	3,998,272.00	0.00	3,998,272.00
12 Rentas del Tesoro Alivio	3,998,272.00	0.00	3,998,272.00
011011000076 REEMPLAZO Y EQUIPAMIENTO DEL CENTRO ESCOLAR NINFA SEGURA EN SANTA MARÍA DE PANTASMA	7,350,434.00	0.00	7,350,434.00
12 Rentas del Tesoro Alivio	7,350,434.00	0.00	7,350,434.00
011012000020 REHABILITACIÓN, AMPLIACIÓN Y EQUIPAMIENTO DEL INSTITUTO NACIONAL JUAN JOSÉ RODRÍGUEZ EN JINOTEPE	6,324,422.00	0.00	6,324,422.00
51 Donaciones Externas	6,324,422.00	0.00	6,324,422.00
011012000021 MEJORAMIENTO Y EQUIPAMIENTO DEL INSTITUTO NACIONAL FRANCISCO LUIS ESPINOZA EN ESTELÍ	6,475,578.00	0.00	6,475,578.00
51 Donaciones Externas	6,475,578.00	0.00	6,475,578.00
011012000025 MEJORAMIENTO DE AULAS DE SECUNDARIA A DISTANCIA A NIVEL NACIONAL	13,999,884.00	0.00	13,999,884.00
12 Rentas del Tesoro Alivio	13,999,884.00	0.00	13,999,884.00



Cuadro No. 20
Gobierno de la República de Nicaragua
Ministerio de Hacienda y Crédito Público

Fecha : 21/
 Hora : 08:
 Usuario : WH
 Pagina 1 de 1

Ejecución Presupuestaria por Compromisos, Devengados y Saldos

EJECUCIÓN DEL PROGRAMA DE INVERSIÓN PÚBLICA

Ejercicio Presupuestario : 2020

Mes Inicial : Enero

Marzo

Moneda : CÓRDOBA

Descripción	Presupuesto Actualizado (A)	Devengado (B)	Saldo por Devengar (A - B)
011012000027 MEJORAMIENTO DE INSTITUTOS DE SECUNDARIA A NIVEL NACIONAL	48,224,751.00	0.00	48,224,751.00
12 Rentas del Tesoro Alivio	48,224,751.00	0.00	48,224,751.00
011012000028 MEJORAMIENTO DE CENTROS EMBLEMÁTICOS DE SECUNDARIA A NIVEL NACIONAL	20,980,325.00	0.00	20,980,325.00
12 Rentas del Tesoro Alivio	20,980,325.00	0.00	20,980,325.00
011012000032 MEJORAMIENTO DE INSTALACIONES DEPORTIVAS EN CENTROS ESCOLARES EN LA REGIÓN CENTRO	2,740,207.00	0.00	2,740,207.00
11 Rentas del Tesoro	2,740,207.00	0.00	2,740,207.00
011012000033 MEJORAMIENTO DE INSTALACIONES DEPORTIVAS EN CENTROS ESCOLARES EN LA REGIÓN PACÍFICO	10,490,960.00	0.00	10,490,960.00
11 Rentas del Tesoro	10,490,960.00	0.00	10,490,960.00
011012000034 MEJORAMIENTO DE INSTALACIONES DEPORTIVAS EN CENTROS ESCOLARES EN LA REGIÓN AUTÓNOMA COSTA CARIBE SUR	2,115,465.00	0.00	2,115,465.00
11 Rentas del Tesoro	2,115,465.00	0.00	2,115,465.00
011012000041 MEJORAMIENTO DEL CENTRO ESCOLAR LA CONSTANCIA EN SAN SEBASTIÁN DE YALÍ	17,230,761.00	0.00	17,230,761.00
52 Préstamos Externos	17,230,761.00	0.00	17,230,761.00
011012000043 MEJORAMIENTO DEL CENTRO ESCOLAR DENIS MARTÍNEZ EN RÍO BLANCO	24,133,800.00	0.00	24,133,800.00
52 Préstamos Externos	24,133,800.00	0.00	24,133,800.00
011012000048 MEJORAMIENTO DEL CENTRO ESCOLAR ÁNGEL SALAZAR RIVERA EN MORRITO	20,942,799.00	0.00	20,942,799.00
52 Préstamos Externos	20,942,799.00	0.00	20,942,799.00



Cuadro No. 20
Gobierno de la República de Nicaragua
Ministerio de Hacienda y Crédito Público

Fecha : 21/
Hora : 08:
Usuario : WH
Pagina 1 de 1

Ejecución Presupuestaria por Compromisos, Devengados y Saldos

EJECUCIÓN DEL PROGRAMA DE INVERSIÓN PÚBLICA

Ejercicio Presupuestario : 2020

Mes Inicial : Enero

Marzo

Moneda : CÓRDOBA

Descripción	Presupuesto Actualizado (A)	Devengado (B)	Saldo por Devengar (A - B)
011012000049 MEJORAMIENTO DEL CENTRO ESCOLAR BRENDA CANO EN MANAGUA	7,037,248.00	5,628,493.76	1,408,754.24
12 Rentas del Tesoro Alivio	7,037,248.00	5,628,493.76	1,408,754.24
011012000052 MEJORAMIENTO DEL CENTRO ESCOLAR PEDRO JOAQUÍN CHAMORRO EN SAN MARCOS	1,883,748.00	0.00	1,883,748.00
12 Rentas del Tesoro Alivio	1,883,748.00	0.00	1,883,748.00
011012000054 MEJORAMIENTO DEL CENTRO ESCOLAR JUAN MEJÍA ESPINOZA EN VILLA SANDINO	6,822,949.00	1,500,783.35	5,322,165.65
12 Rentas del Tesoro Alivio	6,822,949.00	1,500,783.35	5,322,165.65
011012000055 MEJORAMIENTO DEL CENTRO ESCOLAR PABLO ANTONIO CUADRA EN GRANADA	10,741,659.00	7,551,385.76	3,190,273.24
12 Rentas del Tesoro Alivio	10,741,659.00	7,551,385.76	3,190,273.24
011012000056 MEJORAMIENTO DEL INSTITUTO LA SALLE EN DIRIAMBÁ	4,652,014.00	0.00	4,652,014.00
12 Rentas del Tesoro Alivio	4,652,014.00	0.00	4,652,014.00
011012000057 MEJORAMIENTO DEL INSTITUTO MIGUEL ÁNGEL ORTIZ GUILLÉN EN CHINANDEGA	7,884,988.00	0.00	7,884,988.00
12 Rentas del Tesoro Alivio	7,884,988.00	0.00	7,884,988.00
011012000058 MEJORAMIENTO DEL INSTITUTO MIGUEL JARQUÍN VALLEJOS EN EL VIEJO	45,161,449.00	7,673,631.20	37,487,817.80
12 Rentas del Tesoro Alivio	45,161,449.00	7,673,631.20	37,487,817.80
011012000061 MEJORAMIENTO DEL CENTRO ESCOLAR OCOTE TUMA EN WASLALA	22,962,050.00	0.00	22,962,050.00
52 Préstamos Externos	22,962,050.00	0.00	22,962,050.00
011012000065 MEJORAMIENTO DEL CENTRO ESCOLAR JUAN XXIII EN ROSITA	13,533,742.00	9,268,271.91	4,265,470.09
52 Préstamos Externos	13,533,742.00	9,268,271.91	4,265,470.09



Cuadro No. 20
Gobierno de la República de Nicaragua
Ministerio de Hacienda y Crédito Público

Fecha : 21/
Hora : 08:
Usuario : WH
Pagina 1 de 1

Ejecución Presupuestaria por Compromisos, Devengados y Saldos

EJECUCIÓN DEL PROGRAMA DE INVERSIÓN PÚBLICA

Ejercicio Presupuestario : 2020

Mes Inicial : Enero

Marzo

Moneda : CÓRDOBA

Descripción	Presupuesto Actualizado (A)	Devengado (B)	Saldo por Devengar (A - B)
011012000066 MEJORAMIENTO DEL CENTRO ESCOLAR EL EMPALME EN ROSITA	21,866,733.00	0.00	21,866,733.00
52 Préstamos Externos	21,866,733.00	0.00	21,866,733.00
011012000067 MEJORAMIENTO DEL CENTRO ESCOLAR ANDRÉS CASTRO EN ROSITA	13,991,804.00	7,858,456.68	6,133,347.32
52 Préstamos Externos	13,991,804.00	7,858,456.68	6,133,347.32
011012000068 MEJORAMIENTO DEL CENTRO ESCOLAR JESÚS DE NAZARETH EN SIUNA	11,805,358.00	10,539,798.55	1,265,559.45
52 Préstamos Externos	11,805,358.00	10,539,798.55	1,265,559.45
011012000069 MEJORAMIENTO DEL CENTRO ESCOLAR ALEXIS ARGÜELLO EN SIUNA	16,254,842.00	11,248,692.73	5,006,149.27
52 Préstamos Externos	16,254,842.00	11,248,692.73	5,006,149.27
011012000071 MEJORAMIENTO DEL CENTRO ESCOLAR NUEVA ESPERANZA EN LA CRUZ DE RÍO GRANDE	24,646,478.00	0.00	24,646,478.00
52 Préstamos Externos	24,646,478.00	0.00	24,646,478.00
011012000072 MEJORAMIENTO DEL CENTRO ESCOLAR LA POSOLERA EN WASLALA	9,070,377.00	0.00	9,070,377.00
52 Préstamos Externos	9,070,377.00	0.00	9,070,377.00
011012000073 MEJORAMIENTO DEL CENTRO ESCOLAR DIRIANGÉN EN NUEVA GUINEA	13,765,226.00	0.00	13,765,226.00
52 Préstamos Externos	13,765,226.00	0.00	13,765,226.00
011012000074 MEJORAMIENTO DEL CENTRO ESCOLAR SAN PEDRO DEL NORTE EN PAIWAS	27,296,998.00	0.00	27,296,998.00
52 Préstamos Externos	27,296,998.00	0.00	27,296,998.00
011012000075 MEJORAMIENTO DEL CENTRO ESCOLAR SAN RAFAEL EN EL TORTUGUERO	25,476,588.00	0.00	25,476,588.00
52 Préstamos Externos	25,476,588.00	0.00	25,476,588.00



Cuadro No. 20
Gobierno de la República de Nicaragua
Ministerio de Hacienda y Crédito Público

Fecha : 21/
 Hora : 08:
 Usuario : WH
 Pagina 1 de 1

Ejecución Presupuestaria por Compromisos, Devengados y Saldos

EJECUCIÓN DEL PROGRAMA DE INVERSIÓN PÚBLICA

Ejercicio Presupuestario : 2020

Mes Inicial : Enero

Marzo

Moneda : CÓRDOBA

Descripción	Presupuesto Actualizado (A)	Devengado (B)	Saldo por Devengar (A - B)
011012000076 MEJORAMIENTO DEL CENTRO ESCOLAR SAN LUIS EN ROSITA	20,957,464.00	0.00	20,957,464.00
52 Préstamos Externos	20,957,464.00	0.00	20,957,464.00
011012000077 MEJORAMIENTO DEL CENTRO ESCOLAR NUESTRA SEÑORA DE GUADALUPE EN SIUNA	14,063,714.00	0.00	14,063,714.00
52 Préstamos Externos	14,063,714.00	0.00	14,063,714.00
011012000084 MEJORAMIENTO Y EQUIPAMIENTO DEL CENTRO ESCOLAR ABRAHAM MORALES EN PUERTO CABEZAS, RACCN	2,923,532.00	0.00	2,923,532.00
52 Préstamos Externos	2,923,532.00	0.00	2,923,532.00
011012000085 MEJORAMIENTO Y EQUIPAMIENTO DEL CENTRO ESCOLAR LAMLAYA FABIAN SANG EN PUERTO CABEZAS, RACCN	2,630,440.00	0.00	2,630,440.00
52 Préstamos Externos	2,630,440.00	0.00	2,630,440.00
011012000086 MEJORAMIENTO Y EQUIPAMIENTO DEL CENTRO ESCOLAR JUAN FRANCISCO SANG EN PRINZAPOLKA, RACCN	2,467,732.00	0.00	2,467,732.00
52 Préstamos Externos	2,467,732.00	0.00	2,467,732.00
011012000089 MEJORAMIENTO Y EQUIPAMIENTO DEL CENTRO ESCOLAR JOSELIN MERCADO EN WASPAM, RACCN	2,202,842.00	0.00	2,202,842.00
52 Préstamos Externos	2,202,842.00	0.00	2,202,842.00
011012000090 MEJORAMIENTO Y EQUIPAMIENTO DEL CENTRO ESCOLAR ANDRÉS CASTRO EN WASPAM, RACCN	1,413,125.00	0.00	1,413,125.00
52 Préstamos Externos	1,413,125.00	0.00	1,413,125.00
011012000091 MEJORAMIENTO Y EQUIPAMIENTO DEL CENTRO ESCOLAR MIGUEL ESCOBAR EN WASPAM, RACCN	1,230,601.00	0.00	1,230,601.00
52 Préstamos Externos	1,230,601.00	0.00	1,230,601.00
011012000095 MEJORAMIENTO Y EQUIPAMIENTO DEL CENTRO ESCOLAR FAUSTINO FRITZ EN BONANZA, RACCN	1,304,861.00	0.00	1,304,861.00



Cuadro No. 20
Gobierno de la República de Nicaragua
Ministerio de Hacienda y Crédito Público

Fecha : 21/
 Hora : 08:
 Usuario : WH
 Pagina 1 de 1

Ejecución Presupuestaria por Compromisos, Devengados y Saldos

EJECUCIÓN DEL PROGRAMA DE INVERSIÓN PÚBLICA

Ejercicio Presupuestario : 2020

Mes Inicial : Enero

Marzo

Moneda : CÓRDOBA

Descripción	Presupuesto Actualizado (A)	Devengado (B)	Saldo por Devengar (A - B)
52 Préstamos Externos	1,304,861.00	0.00	1,304,861.00
011012000096 MEJORAMIENTO Y EQUIPAMIENTO DEL CENTRO ESCOLAR SIMEON WALLS EN PRINZAPOLKA , RACCN	1,003,303.00	0.00	1,003,303.00
52 Préstamos Externos	1,003,303.00	0.00	1,003,303.00
011012000097 MEJORAMIENTO Y EQUIPAMIENTO DEL CENTRO ESCOLAR JESÚS DE NAZARETH EN SAN LUCAS, MADRIZ	690,662.00	0.00	690,662.00
52 Préstamos Externos	690,662.00	0.00	690,662.00
011012000098 MEJORAMIENTO Y EQUIPAMIENTO DEL CENTRO ESCOLAR DIVINO PASTOR EN EL JÍCARO, NUEVA SEGOVIA	690,662.00	0.00	690,662.00
52 Préstamos Externos	690,662.00	0.00	690,662.00
011012000099 MEJORAMIENTO Y EQUIPAMIENTO DEL CENTRO ESCOLAR LAS CRUCES EN MOZONTE, NUEVA SEGOVIA	690,662.00	0.00	690,662.00
52 Préstamos Externos	690,662.00	0.00	690,662.00
011012000100 MEJORAMIENTO Y EQUIPAMIENTO DEL CENTRO ESCOLAR NICARAO EN QUILALÍ, NUEVA SEGOVIA	690,662.00	0.00	690,662.00
52 Préstamos Externos	690,662.00	0.00	690,662.00
011012000101 MEJORAMIENTO Y EQUIPAMIENTO DEL CENTRO ESCOLAR MIGUEL LARREYNAGA EN SAN MIGUELITO, RÍO SAN JUAN	690,662.00	0.00	690,662.00
52 Préstamos Externos	690,662.00	0.00	690,662.00
011012000102 MEJORAMIENTO Y EQUIPAMIENTO DEL CENTRO ESCOLAR SAN FRANCISCO EN SAN LORENZO, BOACO	50,000.00	0.00	50,000.00
52 Préstamos Externos	50,000.00	0.00	50,000.00
011012000103 MEJORAMIENTO Y EQUIPAMIENTO DEL CENTRO ESCOLAR AUGUSTO CÉSAR SANDINO EN PANTASMA, JINOTEGA	50,000.00	0.00	50,000.00
52 Préstamos Externos	50,000.00	0.00	50,000.00



Cuadro No. 20
Gobierno de la República de Nicaragua
Ministerio de Hacienda y Crédito Público

Fecha : 21/
Hora : 08:
Usuario : WH
Pagina 1 de 1

Ejecución Presupuestaria por Compromisos, Devengados y Saldos

EJECUCIÓN DEL PROGRAMA DE INVERSIÓN PÚBLICA

Ejercicio Presupuestario : 2020

Mes Inicial : Enero

Marzo

Moneda : CÓRDOBA

Descripción	Presupuesto Actualizado	Devengado	Saldo por Devengar
	(A)	(B)	(A - B)
011012000104 MEJORAMIENTO Y EQUIPAMIENTO DEL CENTRO ESCOLAR NUEVA ALIANZA EN EL CUÁ, JINOTEGA	690,662.00	0.00	690,662.00
52 Préstamos Externos	690,662.00	0.00	690,662.00
011012000105 MEJORAMIENTO Y EQUIPAMIENTO DEL CENTRO ESCOLAR EL COROZAL EN SANTA MARÍA DE PANTASMA, JINOTEGA	690,662.00	0.00	690,662.00
52 Préstamos Externos	690,662.00	0.00	690,662.00
011012000106 MEJORAMIENTO Y EQUIPAMIENTO DEL CENTRO ESCOLAR MALECONCITO EN WIWILÍ DE JINOTEGA	50,000.00	0.00	50,000.00
52 Préstamos Externos	50,000.00	0.00	50,000.00
011012000107 MEJORAMIENTO Y EQUIPAMIENTO DEL CENTRO ESCOLAR SAN PEDRO DE KININOWAS EN WIWILÍ DE JINOTEGA	50,000.00	0.00	50,000.00
52 Préstamos Externos	50,000.00	0.00	50,000.00
011012000108 MEJORAMIENTO Y EQUIPAMIENTO DEL CENTRO ESCOLAR RIGOBERTO LÓPEZ PÉREZ EN EL SAUCE, LEÓN	690,662.00	0.00	690,662.00
52 Préstamos Externos	690,662.00	0.00	690,662.00
011012000109 MEJORAMIENTO Y EQUIPAMIENTO DEL CENTRO ESCOLAR SAN JOSÉ FILA GRANDE EN MATIGUÁS, MATAGALPA	690,662.00	0.00	690,662.00
52 Préstamos Externos	690,662.00	0.00	690,662.00
011012000110 MEJORAMIENTO Y EQUIPAMIENTO DEL CENTRO ESCOLAR JOSÉ MARTÍ EN MUY MUY, MATAGALPA	690,662.00	0.00	690,662.00
52 Préstamos Externos	690,662.00	0.00	690,662.00
011012000111 MEJORAMIENTO Y EQUIPAMIENTO DEL CENTRO ESCOLAR SANTA MARTHA N°1 EN ACOYAPA, CHONTALES	690,662.00	0.00	690,662.00
52 Préstamos Externos	690,662.00	0.00	690,662.00



Cuadro No. 20
Gobierno de la República de Nicaragua
Ministerio de Hacienda y Crédito Público

Fecha : 21/
 Hora : 08:
 Usuario : WH
 Pagina 1 de 1

Ejecución Presupuestaria por Compromisos, Devengados y Saldos

EJECUCIÓN DEL PROGRAMA DE INVERSIÓN PÚBLICA

Ejercicio Presupuestario : 2020

Mes Inicial : Enero

Marzo

Moneda : CÓRDOBA

Descripción	Presupuesto Actualizado (A)	Devengado (B)	Saldo por Devengar (A - B)
011012000112 CONSTRUCCIÓN DE CANCHAS DEPORTIVAS EN CENTROS EDUCATIVOS A NIVEL NACIONAL	15,069,875.00	0.00	15,069,875.00
11 Rentas del Tesoro	40,000.00	0.00	40,000.00
12 Rentas del Tesoro Alivio	15,029,875.00	0.00	15,029,875.00
011012000113 MEJORAMIENTO Y EQUIPAMIENTO DEL CENTRO ESCOLAR PEDRO JOAQUÍN CHAMORRO EN SANTA MARÍA DE PANTASMA	2,925,318.00	0.00	2,925,318.00
12 Rentas del Tesoro Alivio	2,925,318.00	0.00	2,925,318.00
011012000115 MEJORAMIENTO Y EQUIPAMIENTO DEL CENTRO ESCOLAR FIDEL COLOMA EN MANAGUA	50,000.00	0.00	50,000.00
12 Rentas del Tesoro Alivio	50,000.00	0.00	50,000.00
011012000116 MEJORAMIENTO Y EQUIPAMIENTO DEL CENTRO ESCOLAR MÉLIDA LOVO EN LA CONQUISTA	977,453.00	0.00	977,453.00
12 Rentas del Tesoro Alivio	977,453.00	0.00	977,453.00
011012000117 MEJORAMIENTO Y EQUIPAMIENTO DEL INSTITUTO SANTA CRUZ EN ESTELÍ	846,391.00	0.00	846,391.00
12 Rentas del Tesoro Alivio	846,391.00	0.00	846,391.00
011012000118 MEJORAMIENTO Y EQUIPAMIENTO DEL CENTRO ESCOLAR LUXEMBURGO EN MANAGUA	50,000.00	0.00	50,000.00
12 Rentas del Tesoro Alivio	50,000.00	0.00	50,000.00
011012000119 MEJORAMIENTO Y EQUIPAMIENTO DEL INSTITUTO PRIMERO DE MAYO EN MANAGUA	50,000.00	0.00	50,000.00
12 Rentas del Tesoro Alivio	50,000.00	0.00	50,000.00
011012000121 MEJORAMIENTO Y EQUIPAMIENTO DEL INSTITUTO NACIONAL RUBÉN DARÍO EN NUEVA GUINEA	2,777,783.00	0.00	2,777,783.00
12 Rentas del Tesoro Alivio	2,777,783.00	0.00	2,777,783.00



Cuadro No. 20
Gobierno de la República de Nicaragua
Ministerio de Hacienda y Crédito Público

Fecha : 21/
 Hora : 08:
 Usuario : WH
 Pagina 1 de 1

Ejecución Presupuestaria por Compromisos, Devengados y Saldos

EJECUCIÓN DEL PROGRAMA DE INVERSIÓN PÚBLICA

Ejercicio Presupuestario : 2020

Mes Inicial : Enero Marzo

Moneda : CÓRDOBA

Descripción	Presupuesto Actualizado (A)	Devengado (B)	Saldo por Devengar (A - B)
011012000122 MEJORAMIENTO Y EQUIPAMIENTO DEL CENTRO ESCOLAR JULIO BUCARDO MENDOZA EN PUERTO CABEZAS	22,688,212.00	0.00	22,688,212.00
12 Rentas del Tesoro Alivio	22,688,212.00	0.00	22,688,212.00
011012000123 MEJORAMIENTO Y EQUIPAMIENTO DEL CENTRO ESCOLAR SIKSAYARI EN WASPAM	16,430,403.00	0.00	16,430,403.00
12 Rentas del Tesoro Alivio	16,430,403.00	0.00	16,430,403.00
011012000124 MEJORAMIENTO Y EQUIPAMIENTO DEL COLEGIO PÚBLICO REPÚBLICA DE VENEZUELA EN MANAGUA	50,000.00	0.00	50,000.00
12 Rentas del Tesoro Alivio	50,000.00	0.00	50,000.00
011012000125 MEJORAMIENTO Y EQUIPAMIENTO DEL CENTRO ESCOLAR SALOMÓN IBARRA MAYORGA EN MANAGUA	50,000.00	0.00	50,000.00
12 Rentas del Tesoro Alivio	50,000.00	0.00	50,000.00
011013000008 MEJORAMIENTO DE ESTABLECIMIENTOS ESCOLARES EN PREESCOLAR A NIVEL NACIONAL	35,139,746.00	4,553,102.82	30,586,643.18
12 Rentas del Tesoro Alivio	35,139,746.00	4,553,102.82	30,586,643.18
013 Ministerio de Transporte e Infraestructura	5,295,987,100.61	1,952,663,975.23	3,343,323,125.38
013002000002 REHABILITACIÓN DE LAS OFICINAS DE LA DIRECCIÓN GENERAL DE VIALIDAD DEL MTI	6,317,821.00	6,312,642.51	5,178.49
11 Rentas del Tesoro	69,950.00	68,452.67	1,497.33
52 Préstamos Externos	6,247,871.00	6,244,189.84	3,681.16
013012000001 REHABILITACIÓN DE ESPIGÓN ROCOSO Y DIQUE DE ARENA EN EL PUERTO CORINTO	5,000,000.00	0.00	5,000,000.00
11 Rentas del Tesoro	5,000,000.00	0.00	5,000,000.00
013012000002 CONSTRUCCIÓN DEL PUERTO DE BLUEFIELDS	15,660,683.00	0.00	15,660,683.00
52 Préstamos Externos	15,660,683.00	0.00	15,660,683.00



Cuadro No. 20
Gobierno de la República de Nicaragua
Ministerio de Hacienda y Crédito Público

Fecha : 21/
 Hora : 08:
 Usuario : WH
 Pagina 1 de 1

Ejecución Presupuestaria por Compromisos, Devengados y Saldos

EJECUCIÓN DEL PROGRAMA DE INVERSIÓN PÚBLICA

Ejercicio Presupuestario : 2020

Mes Inicial : Enero

Marzo

Moneda : CÓRDOBA

Descripción	Presupuesto Actualizado (A)	Devengado (B)	Saldo por Devengar (A - B)
01301200003 REEMPLAZO DEL MUELLE DE MADERA PARA EMBARCACIONES MENORES DE BILWI, PUERTO CABEZAS	411,635.00	0.00	411,635.00
11 Rentas del Tesoro	56,777.00	0.00	56,777.00
52 Préstamos Externos	354,858.00	0.00	354,858.00
01301200004 AMPLIACIÓN DEL MUELLE MUNICIPAL DE LITTLE CORN ISLAND	290,566.00	0.00	290,566.00
11 Rentas del Tesoro	40,078.00	0.00	40,078.00
52 Préstamos Externos	250,488.00	0.00	250,488.00
01301200005 AMPLIACIÓN DEL MUELLE MUNICIPAL DE CORN ISLAND	1,210,692.00	0.00	1,210,692.00
11 Rentas del Tesoro	166,992.00	0.00	166,992.00
52 Préstamos Externos	1,043,700.00	0.00	1,043,700.00
01301200006 REEMPLAZO DEL MUELLE MUNICIPAL DE PASAJEROS DE BLUEFIELDS	1,210,692.00	0.00	1,210,692.00
11 Rentas del Tesoro	166,992.00	0.00	166,992.00
52 Préstamos Externos	1,043,700.00	0.00	1,043,700.00
01301200007 REEMPLAZO DEL MUELLE COMUNAL DE ORINOCO EN LAGUNA DE PERLAS	2,058,176.00	0.00	2,058,176.00
11 Rentas del Tesoro	283,886.00	0.00	283,886.00
52 Préstamos Externos	1,774,290.00	0.00	1,774,290.00
013014000151 MEJORAMIENTO DEL TRAMO DE CARRETERA SAN SEBASTIÁN DE YALÍ - CONDEGA	24,477,491.00	0.00	24,477,491.00
11 Rentas del Tesoro	3,449,920.00	0.00	3,449,920.00
52 Préstamos Externos	21,027,571.00	0.00	21,027,571.00
013014000236 MEJORAMIENTO DEL CAMINO RURAL ENTRE NACIONES UNIDAS - BLUEFIELDS	6,713,580.00	1,689,408.38	5,024,171.62
11 Rentas del Tesoro	6,713,580.00	1,689,408.38	5,024,171.62
013014000260 MEJORAMIENTO DE LA CARRETERA NEJAPA - EL CRUCERO - DIRIAMBÁ - JINOTEPE - NANDAIME	250,000.00	0.00	250,000.00



Cuadro No. 20
Gobierno de la República de Nicaragua
Ministerio de Hacienda y Crédito Público

Fecha : 21/
 Hora : 08:
 Usuario : WH
 Pagina 1 de 1

Ejecución Presupuestaria por Compromisos, Devengados y Saldos

EJECUCIÓN DEL PROGRAMA DE INVERSIÓN PÚBLICA

Ejercicio Presupuestario : 2020

Mes Inicial : Enero

Marzo

Moneda : CÓRDOBA

Descripción		Presupuesto Actualizado (A)	Devengado (B)	Saldo por Devengar (A - B)
11	Rentas del Tesoro	250,000.00	0.00	250,000.00
013014000293 CONSTRUCCIÓN DE OBRAS DE SEGURIDAD VIAL EN LAS CARRETERAS DE NICARAGUA		29,405,176.21	0.00	29,405,176.21
11	Rentas del Tesoro	20,000,000.00	0.00	20,000,000.00
52	Préstamos Externos	9,405,176.21	0.00	9,405,176.21
013014000301 MEJORAMIENTO DE LA CARRETERA LA GARITA - EMPALME TIPITAPA		52,433,427.84	15,433,737.02	36,999,690.82
52	Préstamos Externos	52,433,427.84	15,433,737.02	36,999,690.82
013014000302 MEJORAMIENTO DEL CAMINO LA CALIFORNIA - SAN DIEGO EN EL MUNICIPIO DE VILLA EL CARMEN		51,800,000.00	0.00	51,800,000.00
11	Rentas del Tesoro	51,800,000.00	0.00	51,800,000.00
013014000304 CONSTRUCCIÓN DE LA CARRETERA TICUANTEPE - SANTO DOMINGO - SAN JUDAS - NEJAPA		78,000,647.00	1,023,187.45	76,977,459.55
11	Rentas del Tesoro	78,000,647.00	1,023,187.45	76,977,459.55
52	Préstamos Externos	0.00	0.00	0.00
013014000306 MEJORAMIENTO DEL CAMINO EL BOQUETE - SANTA ANA EN LOS MUNICIPIOS DE EL CRUCERO Y VILLA CARLOS FONSECA		220,564,639.00	201,947,828.11	18,616,810.89
11	Rentas del Tesoro	21,922,514.00	3,306,851.38	18,615,662.62
52	Préstamos Externos	198,642,125.00	198,640,976.73	1,148.27
013014000310 MEJORAMIENTO DEL CAMINO MALACATOYA - EL PAPAAYAL		167,653,327.00	104,224,093.33	63,429,233.67
11	Rentas del Tesoro	2,808,817.00	1,536,098.33	1,272,718.67
52	Préstamos Externos	164,844,510.00	102,687,995.00	62,156,515.00
013014000319 MEJORAMIENTO DEL CAMINO LA AZUCENA - LA ESPERANZA - BOCA DE SÁBALOS EN EL DEPARTAMENTO DE RÍO SAN JUAN		749,412.00	0.00	749,412.00
11	Rentas del Tesoro	749,412.00	0.00	749,412.00



Cuadro No. 20
Gobierno de la República de Nicaragua
Ministerio de Hacienda y Crédito Público

Fecha : 21/
Hora : 08:
Usuario : WH
Pagina 1 de 1

Ejecución Presupuestaria por Compromisos, Devengados y Saldos

EJECUCIÓN DEL PROGRAMA DE INVERSIÓN PÚBLICA

Ejercicio Presupuestario : 2020

Mes Inicial : Enero

Marzo

Moneda : CÓRDOBA

Descripción	Presupuesto Actualizado	Devengado	Saldo por Devengar
	(A)	(B)	(A - B)
013014000324 MEJORAMIENTO DE LA CARRETERA MULUKUKÚ - SIUNA	82,561,100.61	82,514,541.41	46,559.20
52 Préstamos Externos	82,561,100.61	82,514,541.41	46,559.20
013014000325 MEJORAMIENTO DEL CAMINO QUILALÍ - EMPALME PANALÍ - WIWILÍ DE NUEVA SEGOVIA	53,932,244.00	0.00	53,932,244.00
11 Rentas del Tesoro	8,336,940.00	0.00	8,336,940.00
52 Préstamos Externos	45,595,304.00	0.00	45,595,304.00
013014000328 MEJORAMIENTO DEL CAMINO EL JÍCARO - MURRA EN EL DEPARTAMENTO DE NUEVA SEGOVIA	68,724,022.00	16,138,963.23	52,585,058.77
11 Rentas del Tesoro	1,158,312.00	510,850.28	647,461.72
52 Préstamos Externos	67,565,710.00	15,628,112.95	51,937,597.05
013014000334 MEJORAMIENTO DEL CAMINO LA PAZ CENTRO - EMPALME PUERTO SANDINO	117,550.00	25,000.00	92,550.00
11 Rentas del Tesoro	117,550.00	25,000.00	92,550.00
013014000335 MEJORAMIENTO DE LA CARRETERA LAS PIEDRECITAS (KM 6+830) - MATEARE	167,640,799.00	145,165,308.32	22,475,490.68
11 Rentas del Tesoro	0.00	0.00	0.00
52 Préstamos Externos	167,640,799.00	145,165,308.32	22,475,490.68
013014000337 MEJORAMIENTO DEL CAMINO MALACATOYA - VICTORIA DE JULIO	131,050,104.00	127,910,237.06	3,139,866.94
11 Rentas del Tesoro	4,572,449.00	1,432,582.70	3,139,866.30
52 Préstamos Externos	126,477,655.00	126,477,654.36	0.64
013014000344 MEJORAMIENTO DEL CAMINO PANTASMA - WIWILÍ	68,179,229.00	25,292,413.47	42,886,815.53
11 Rentas del Tesoro	419,610.00	0.00	419,610.00
52 Préstamos Externos	67,759,619.00	25,292,413.47	42,467,205.53
013014000346 MEJORAMIENTO DEL CAMINO LOS CHINAMOS - EL AYOTE	162,166,320.00	159,707,084.01	2,459,235.99
11 Rentas del Tesoro	1,774,670.00	1,732,664.19	42,005.81



Cuadro No. 20
Gobierno de la República de Nicaragua
Ministerio de Hacienda y Crédito Público

Fecha : 21/
Hora : 08:
Usuario : WH
Pagina 1 de 1

Ejecución Presupuestaria por Compromisos, Devengados y Saldos

EJECUCIÓN DEL PROGRAMA DE INVERSIÓN PÚBLICA

Ejercicio Presupuestario : 2020

Mes Inicial : Enero

Marzo

Moneda : CÓRDOBA

Descripción		Presupuesto Actualizado (A)	Devengado (B)	Saldo por Devengar (A - B)
52	Préstamos Externos	160,391,650.00	157,974,419.82	2,417,230.18
013014000348	MEJORAMIENTO DEL CAMINO EL RAMA - EMPALME KUKRA HILL - LAGUNA DE PERLAS	457,379,091.00	170,892,597.08	286,486,493.92
11	Rentas del Tesoro	5,281,371.00	1,857,394.66	3,423,976.34
52	Préstamos Externos	452,097,720.00	169,035,202.42	283,062,517.58
013014000349	MEJORAMIENTO DE LA CARRETERA RÍO BLANCO - BOCANA DE PAÍWAS	223,303,775.00	3,512,474.15	219,791,300.85
11	Rentas del Tesoro	4,465,473.00	247,753.24	4,217,719.76
52	Préstamos Externos	218,838,302.00	3,264,720.91	215,573,581.09
013014000350	CONSTRUCCIÓN DEL PUENTE MULUKUKÚ	2,555,876.00	0.00	2,555,876.00
11	Rentas del Tesoro	2,555,876.00	0.00	2,555,876.00
52	Préstamos Externos	0.00	0.00	0.00
013014000351	CONSTRUCCIÓN DEL PUENTE PRINZAPOLKA	2,285,677.00	0.00	2,285,677.00
11	Rentas del Tesoro	2,285,677.00	0.00	2,285,677.00
52	Préstamos Externos	0.00	0.00	0.00
013014000352	MEJORAMIENTO DE LOS ACCESOS VIALES A LA CIUDAD DE LEÓN	108,611,417.00	78,779,522.26	29,831,894.74
11	Rentas del Tesoro	4,100,543.00	730,772.12	3,369,770.88
52	Préstamos Externos	104,510,874.00	78,048,750.14	26,462,123.86
013014000353	MEJORAMIENTO DE LA CARRETERA ROSITA- PUERTO CABEZAS EN LA REGIÓN AUTÓNOMA DE LA COSTA CARIBE NORTE	107,419,765.00	72,289,499.30	35,130,265.70
11	Rentas del Tesoro	8,362,580.00	1,692,683.80	6,669,896.20
52	Préstamos Externos	99,057,185.00	70,596,815.50	28,460,369.50
013014000355	MEJORAMIENTO DEL CAMINO LA ESPERANZA - WAPÍ - EL TORTUGUERO	255,509,273.00	23,314.63	255,485,958.37
11	Rentas del Tesoro	99,612,295.00	9,636.68	99,602,658.32



Cuadro No. 20
Gobierno de la República de Nicaragua
Ministerio de Hacienda y Crédito Público

Fecha : 21/
 Hora : 08:
 Usuario : WH
 Pagina 1 de 1

Ejecución Presupuestaria por Compromisos, Devengados y Saldos

EJECUCIÓN DEL PROGRAMA DE INVERSIÓN PÚBLICA

Ejercicio Presupuestario : 2020

Mes Inicial : Enero

Marzo

Moneda : CÓRDOBA

Descripción		Presupuesto Actualizado (A)	Devengado (B)	Saldo por Devengar (A - B)
52	Préstamos Externos	155,896,978.00	13,677.95	155,883,300.05
013014000359 MEJORAMIENTO DE LA CARRETERA MUY MUY - MATIGUÁS - RÍO BLANCO		355,512,339.00	258,232,246.67	97,280,092.33
11	Rentas del Tesoro	24,600,953.00	900,358.90	23,700,594.10
52	Préstamos Externos	330,911,386.00	257,331,887.77	73,579,498.23
013014000360 CONSTRUCCIÓN DEL PUENTE LABÚ		2,126,810.00	0.00	2,126,810.00
11	Rentas del Tesoro	2,126,810.00	0.00	2,126,810.00
52	Préstamos Externos	0.00	0.00	0.00
013014000361 CONSTRUCCIÓN DEL PUENTE LISAWÉ		2,091,286.00	0.00	2,091,286.00
11	Rentas del Tesoro	2,091,286.00	0.00	2,091,286.00
52	Préstamos Externos	0.00	0.00	0.00
013014000368 MEJORAMIENTO DEL CAMINO MACUELIZO - SANTA MARÍA EN EL DEPARTAMENTO DE NUEVA SEGOVIA		132,634,527.00	11,367,141.42	121,267,385.58
11	Rentas del Tesoro	16,000,000.00	0.00	16,000,000.00
52	Préstamos Externos	116,634,527.00	11,367,141.42	105,267,385.58
013014000380 MEJORAMIENTO DEL CAMINO EL COMEJÉN - WASLALA		216,161,958.00	0.00	216,161,958.00
11	Rentas del Tesoro	90,329,061.00	0.00	90,329,061.00
52	Préstamos Externos	125,832,897.00	0.00	125,832,897.00
013014000381 CONSTRUCCIÓN DEL PUENTE WIWILÍ		20,671,770.00	0.00	20,671,770.00
11	Rentas del Tesoro	6,914,200.00	0.00	6,914,200.00
52	Préstamos Externos	13,757,570.00	0.00	13,757,570.00
013014000382 CONSTRUCCIÓN DEL PUENTE PANALOYA SOBRE EL TRAMO GRANADA - MALACATOYA		51,162,887.00	28,443,100.23	22,719,786.77
11	Rentas del Tesoro	51,162,887.00	28,443,100.23	22,719,786.77
013014000385 AMPLIACIÓN DE LA CARRETERA SAPOÁ - PEÑAS BLANCAS		2,511,762.00	0.00	2,511,762.00



Cuadro No. 20
Gobierno de la República de Nicaragua
Ministerio de Hacienda y Crédito Público

Fecha : 21/
 Hora : 08:
 Usuario : WH
 Pagina 1 de 1

Ejecución Presupuestaria por Compromisos, Devengados y Saldos

EJECUCIÓN DEL PROGRAMA DE INVERSIÓN PÚBLICA

Ejercicio Presupuestario : 2020

Mes Inicial : Enero Marzo

Moneda : CÓRDOBA

Descripción		Presupuesto Actualizado (A)	Devengado (B)	Saldo por Devengar (A - B)
11	Rentas del Tesoro	2,501,762.00	0.00	2,501,762.00
52	Préstamos Externos	10,000.00	0.00	10,000.00
013014000386 MEJORAMIENTO DEL CAMINO EMPALME EL REGADÍO - SAN JUAN DE LIMAY EN EL DEPARTAMENTO DE ESTELÍ		107,660,055.00	34,735,791.59	72,924,263.41
11	Rentas del Tesoro	1,436,410.00	420,918.85	1,015,491.15
52	Préstamos Externos	106,223,645.00	34,314,872.74	71,908,772.26
013014000395 MEJORAMIENTO DEL CAMINO VILLA NUEVA (EL ESCUDO)-EL SAUCE		8,089,573.00	0.00	8,089,573.00
11	Rentas del Tesoro	1,422,342.00	0.00	1,422,342.00
52	Préstamos Externos	6,667,231.00	0.00	6,667,231.00
013014000396 MEJORAMIENTO DEL CAMINO SAN FRANCISCO DEL NORTE-SAN JUAN DE LIMAY		2,933,387.00	0.00	2,933,387.00
11	Rentas del Tesoro	2,933,387.00	0.00	2,933,387.00
013014000397 REHABILITACIÓN DE LA CARRETERA EMPALME LAS CONCHITAS - EMPALME MASACHAPA		5,601,270.00	0.00	5,601,270.00
11	Rentas del Tesoro	984,838.00	0.00	984,838.00
52	Préstamos Externos	4,616,432.00	0.00	4,616,432.00
013014000398 MEJORAMIENTO DE LA CARRETERA LA CURVA - NUEVA GUINEA - NACIONES UNIDAS		15,524,327.00	0.00	15,524,327.00
11	Rentas del Tesoro	2,106,804.00	0.00	2,106,804.00
52	Préstamos Externos	13,417,523.00	0.00	13,417,523.00
013014000404 MEJORAMIENTO DE LA CARRETERA GRANADA - MALACATOYA		140,729,707.00	2,614,878.24	138,114,828.76
11	Rentas del Tesoro	18,937,172.00	299,830.33	18,637,341.67
52	Préstamos Externos	121,792,535.00	2,315,047.91	119,477,487.09
013014000405 MEJORAMIENTO DEL CAMINO CÁRDENAS - COLÓN		152,704,905.00	56,729.64	152,648,175.36



Cuadro No. 20
Gobierno de la República de Nicaragua
Ministerio de Hacienda y Crédito Público

Fecha : 21/
 Hora : 08:
 Usuario : WH
 Pagina 1 de 1

Ejecución Presupuestaria por Compromisos, Devengados y Saldos

EJECUCIÓN DEL PROGRAMA DE INVERSIÓN PÚBLICA

Ejercicio Presupuestario : 2020

Mes Inicial : Enero

Marzo

Moneda : CÓRDOBA

Descripción	Presupuesto Actualizado (A)	Devengado (B)	Saldo por Devengar (A - B)
52 Préstamos Externos	152,704,905.00	56,729.64	152,648,175.36
013014000406 MEJORAMIENTO DEL CAMINO LA LIBERTAD - SAN PEDRO DE LÓVAGO	8,898,739.95	5,195,934.79	3,702,805.16
52 Préstamos Externos	8,898,739.95	5,195,934.79	3,702,805.16
013014000408 MEJORAMIENTO DEL CAMINO LAS VUELTAS - LAS CRUCES ENTRE LOS MUNICIPIOS DE EL JÍCARO Y QUILALÍ	58,097,465.00	10,465,458.05	47,632,006.95
11 Rentas del Tesoro	830,571.00	781,866.22	48,704.78
52 Préstamos Externos	57,266,894.00	9,683,591.83	47,583,302.17
013014000421 MEJORAMIENTO DE LA CARRETERA DE ACCESO VIAL A LA CIUDAD DE JUIGALPA	2,788,627.00	0.00	2,788,627.00
11 Rentas del Tesoro	384,638.00	0.00	384,638.00
52 Préstamos Externos	2,403,989.00	0.00	2,403,989.00
013014000424 MEJORAMIENTO DEL CAMINO EMPALME SAN GABRIEL-EMPALME LAS CRUCES EN EL DEPARTAMENTO DE JINOTEGA	2,503,647.00	0.00	2,503,647.00
11 Rentas del Tesoro	326,563.00	0.00	326,563.00
52 Préstamos Externos	2,177,084.00	0.00	2,177,084.00
013014000425 CONSTRUCCIÓN DE LA CARRETERA LITORAL DEL PACÍFICO ENTRE LOS DEPARTAMENTOS DE MANAGUA, CARAZO Y RIVAS	5,088,038.00	33,626.33	5,054,411.67
11 Rentas del Tesoro	5,088,038.00	33,626.33	5,054,411.67
013014000430 MEJORAMIENTO DE LA CARRETERA LA GARITA - ROTONDA EL COYOTEPE ENTRE LOS MUNICIPIOS DE MANAGUA Y MASAYA	71,523,385.00	6,130,237.12	65,393,147.88
11 Rentas del Tesoro	8,725,970.00	6,130,237.12	2,595,732.88
52 Préstamos Externos	62,797,415.00	0.00	62,797,415.00
013014000434 MEJORAMIENTO DEL CAMINO LA CRUZ DE RÍO GRANDE - EL TORTUGUERO EN LA RACCS	6,096,924.00	0.00	6,096,924.00



Cuadro No. 20
Gobierno de la República de Nicaragua
Ministerio de Hacienda y Crédito Público

Fecha : 21/
Hora : 08:
Usuario : WH
Pagina 1 de 1

Ejecución Presupuestaria por Compromisos, Devengados y Saldos

EJECUCIÓN DEL PROGRAMA DE INVERSIÓN PÚBLICA

Ejercicio Presupuestario : 2020

Mes Inicial : Enero

Marzo

Moneda : CÓRDOBA

Descripción		Presupuesto Actualizado (A)	Devengado (B)	Saldo por Devengar (A - B)
11	Rentas del Tesoro	1,249,129.00	0.00	1,249,129.00
52	Préstamos Externos	4,847,795.00	0.00	4,847,795.00
013014000436 CONSTRUCCIÓN DE OBRAS DE ADAPTACIÓN AL CAMBIO CLIMÁTICO EN TRAMOS VULNERABLES DE LA RED VIAL NACIONAL		50,000.00	0.00	50,000.00
11	Rentas del Tesoro	50,000.00	0.00	50,000.00
013014000437 AMPLIACIÓN DE LA CARRETERA EMPALME SAN BENITO - EMPALME SÉBACO - ESTELÍ		21,793,745.00	0.00	21,793,745.00
11	Rentas del Tesoro	4,184,834.00	0.00	4,184,834.00
52	Préstamos Externos	17,608,911.00	0.00	17,608,911.00
013014000438 CONSTRUCCIÓN DE LA CIRCUNVALACIÓN DE LA CIUDAD DE SÉBACO		1,643,561.00	0.00	1,643,561.00
11	Rentas del Tesoro	290,296.00	0.00	290,296.00
52	Préstamos Externos	1,353,265.00	0.00	1,353,265.00
013014000439 CONSTRUCCIÓN DE LA CIRCUNVALACIÓN DE LA CIUDAD DE ESTELÍ		3,146,928.00	0.00	3,146,928.00
11	Rentas del Tesoro	553,306.00	0.00	553,306.00
52	Préstamos Externos	2,593,622.00	0.00	2,593,622.00
013014000440 AMPLIACIÓN DE LA CARRETERA EMPALME TELICA - CHINANDEGA - CORINTO		7,846,804.00	0.00	7,846,804.00
11	Rentas del Tesoro	1,555,482.00	0.00	1,555,482.00
52	Préstamos Externos	6,291,322.00	0.00	6,291,322.00
013014000441 CONSTRUCCIÓN DE LA CIRCUNVALACIÓN DE LA CIUDAD DE CHINANDEGA		1,573,464.00	0.00	1,573,464.00
11	Rentas del Tesoro	276,653.00	0.00	276,653.00
52	Préstamos Externos	1,296,811.00	0.00	1,296,811.00



Cuadro No. 20
Gobierno de la República de Nicaragua
Ministerio de Hacienda y Crédito Público

Fecha : 21/
Hora : 08:
Usuario : WH
Pagina 1 de 1

Ejecución Presupuestaria por Compromisos, Devengados y Saldos

EJECUCIÓN DEL PROGRAMA DE INVERSIÓN PÚBLICA

Ejercicio Presupuestario : 2020

Mes Inicial : Enero

Marzo

Moneda : CÓRDOBA

Descripción	Presupuesto Actualizado	Devengado	Saldo por Devengar
	(A)	(B)	(A - B)
013014000442 CONSTRUCCIÓN DE LA CIRCUNVALACIÓN ENTRE LAS CIUDADES DE DIRIAMBÁ Y JINOTEPE	2,556,879.00	0.00	2,556,879.00
11 Rentas del Tesoro	449,561.00	0.00	449,561.00
52 Préstamos Externos	2,107,318.00	0.00	2,107,318.00
013014000443 MEJORAMIENTO DEL CAMINO EMPALME ALAMIKAMBA - LA CRUZ DE RÍO GRANDE	14,577,895.00	0.00	14,577,895.00
11 Rentas del Tesoro	2,740,289.00	0.00	2,740,289.00
52 Préstamos Externos	11,837,606.00	0.00	11,837,606.00
013014000444 MEJORAMIENTO DEL CAMINO SAN PEDRO DEL NORTE - LA CRUZ DE RÍO GRANDE	16,601,763.00	0.00	16,601,763.00
11 Rentas del Tesoro	3,096,134.00	0.00	3,096,134.00
52 Préstamos Externos	13,505,629.00	0.00	13,505,629.00
013014000445 MEJORAMIENTO DEL CAMINO SAN JOSÉ DE BOCAY - AYAPAL EN EL MUNICIPIO DE SAN JOSÉ DE BOCAY	5,174,275.00	0.00	5,174,275.00
11 Rentas del Tesoro	5,174,275.00	0.00	5,174,275.00
013014000446 MEJORAMIENTO DEL CAMINO BALGÜE - SAN PEDRO - SAN RAMÓN - SANTA CRUZ EN EL MUNICIPIO DE ALTAGRACIA	4,363,770.00	2,137,037.64	2,226,732.36
11 Rentas del Tesoro	4,363,770.00	2,137,037.64	2,226,732.36
013014000447 MEJORAMIENTO DEL CAMINO LA CEIBITA - PUEBLO NUEVO ENTRE LOS MUNICIPIOS DE SAN JUAN DE LIMAY Y PUEBLO NUEVO	3,295,197.00	0.00	3,295,197.00
11 Rentas del Tesoro	3,295,197.00	0.00	3,295,197.00
013014000448 AMPLIACIÓN DE LA CARRETERA PUENTE SANTA FE - SAN PANCHO EN EL MUNICIPIO DE SAN CARLOS	1,101,424.00	0.00	1,101,424.00
11 Rentas del Tesoro	193,657.00	0.00	193,657.00
52 Préstamos Externos	907,767.00	0.00	907,767.00



Cuadro No. 20
Gobierno de la República de Nicaragua
Ministerio de Hacienda y Crédito Público

Fecha : 21/
Hora : 08:
Usuario : WH
Pagina 1 de 1

Ejecución Presupuestaria por Compromisos, Devengados y Saldos

EJECUCIÓN DEL PROGRAMA DE INVERSIÓN PÚBLICA

Ejercicio Presupuestario : 2020

Mes Inicial : Enero

Marzo

Moneda : CÓRDOBA

Descripción	Presupuesto Actualizado (A)	Devengado (B)	Saldo por Devengar (A - B)
013014000449 CONSTRUCCIÓN DEL CAMINO LOS BRASILES - CHIQUILISTAGÜA	1,348,683.00	0.00	1,348,683.00
11 Rentas del Tesoro	1,348,683.00	0.00	1,348,683.00
013014000450 REHABILITACIÓN DE LA CARRETERA SAN LUIS - EL CONGO - EMPALME COSIGÜINA	5,479,028.00	0.00	5,479,028.00
11 Rentas del Tesoro	5,479,028.00	0.00	5,479,028.00
013014000451 CONSTRUCCIÓN DE LA CIRCUNVALACIÓN DE LA CIUDAD DE LEÓN	1,966,830.00	0.00	1,966,830.00
11 Rentas del Tesoro	345,816.00	0.00	345,816.00
52 Préstamos Externos	1,621,014.00	0.00	1,621,014.00
013014000452 MEJORAMIENTO DEL CAMINO RIVAS - LA CHOCOLATA - SAN JUAN DEL SUR EN EL DEPARTAMENTO DE RIVAS	4,917,075.00	0.00	4,917,075.00
11 Rentas del Tesoro	864,540.00	0.00	864,540.00
52 Préstamos Externos	4,052,535.00	0.00	4,052,535.00
013014000453 CONSTRUCCIÓN DE LA CARRETERA LAS NUBES - SAN ISIDRO DE BOLAS ENTRE LOS MUNICIPIOS DE EL CRUCERO Y MANAGUA	1,432,976.00	0.00	1,432,976.00
11 Rentas del Tesoro	1,432,976.00	0.00	1,432,976.00
013014000454 AMPLIACIÓN DE LA CARRETERA RIVAS - SAPOÁ EN EL MUNICIPIO DE RIVAS	3,540,294.00	0.00	3,540,294.00
11 Rentas del Tesoro	622,469.00	0.00	622,469.00
52 Préstamos Externos	2,917,825.00	0.00	2,917,825.00
013014000455 CONSTRUCCIÓN DE LA CARRETERA TICUANTEPE - LAS NUBES ENTRE LOS MUNICIPIOS DE TICUANTEPE Y EL CRUCERO	1,685,854.00	0.00	1,685,854.00
11 Rentas del Tesoro	1,685,854.00	0.00	1,685,854.00
013014000457 MEJORAMIENTO DEL CAMINO SAN JOSÉ DE CUSMAPA - EL TABURETE ENTRE SAN JOSÉ DE CUSMAPA Y SAN JUAN DE LIMAY	599,530.00	0.00	599,530.00



Cuadro No. 20
Gobierno de la República de Nicaragua
Ministerio de Hacienda y Crédito Público

Fecha : 21/
 Hora : 08:
 Usuario : WH
 Pagina 1 de 1

Ejecución Presupuestaria por Compromisos, Devengados y Saldos

EJECUCIÓN DEL PROGRAMA DE INVERSIÓN PÚBLICA

Ejercicio Presupuestario : 2020

Mes Inicial : Enero

Marzo

Moneda : CÓRDOBA

Descripción	Presupuesto Actualizado (A)	Devengado (B)	Saldo por Devengar (A - B)
11 Rentas del Tesoro	599,530.00	0.00	599,530.00
013014000459 MEJORAMIENTO DEL CAMINO EL JÍCARO - LA MÍA ENTRE EL JÍCARO Y JALAPA	858,184.00	0.00	858,184.00
11 Rentas del Tesoro	858,184.00	0.00	858,184.00
013014000460 MEJORAMIENTO DEL CAMINO LA TRINIDAD - SACACLÍ - SAN GABRIEL ENTRE LA TRINIDAD Y SAN RAFAEL DEL NORTE	5,817,720.00	0.00	5,817,720.00
11 Rentas del Tesoro	5,817,720.00	0.00	5,817,720.00
013014000461 MEJORAMIENTO DEL CAMINO ABISINIA - EMPALME MALECONCITO EN EL DEPARTAMENTO DE JINOTEGA	5,868,608.00	0.00	5,868,608.00
11 Rentas del Tesoro	5,868,608.00	0.00	5,868,608.00
013014000465 AMPLIACIÓN DE LA CARRETERA EMPALME TELICA - EMPALME SAN ISIDRO	7,920,570.00	0.00	7,920,570.00
11 Rentas del Tesoro	7,920,570.00	0.00	7,920,570.00
013014000466 MEJORAMIENTO DEL CAMINO EL RAMA - LAS BREÑAS EN EL MUNICIPIO DE EL RAMA	5,253,020.00	0.00	5,253,020.00
11 Rentas del Tesoro	5,253,020.00	0.00	5,253,020.00
013014000467 MEJORAMIENTO DEL CAMINO EMPALME JIQUILILLO - PADRE RAMOS EN EL MUNICIPIO DE EL VIEJO	3,847,837.00	0.00	3,847,837.00
11 Rentas del Tesoro	3,847,837.00	0.00	3,847,837.00
013014000476 MEJORAMIENTO DEL CAMINO TERRABONA - SAN DIONISIO EN EL DEPARTAMENTO DE MATAGALPA	4,977,893.00	0.00	4,977,893.00
11 Rentas del Tesoro	4,977,893.00	0.00	4,977,893.00
013014000477 AMPLIACIÓN DE LA CARRETERA EMPALME IZAPA - LEÓN	5,697,228.00	0.00	5,697,228.00
11 Rentas del Tesoro	5,697,228.00	0.00	5,697,228.00
013014000478 AMPLIACIÓN DE LA CARRETERA GRANADA - EMPALME GUANACASTE	723,500.00	0.00	723,500.00



Cuadro No. 20
Gobierno de la República de Nicaragua
Ministerio de Hacienda y Crédito Público

Fecha : 21/
 Hora : 08:
 Usuario : WH
 Pagina 1 de 1

Ejecución Presupuestaria por Compromisos, Devengados y Saldos

EJECUCIÓN DEL PROGRAMA DE INVERSIÓN PÚBLICA

Ejercicio Presupuestario : 2020

Mes Inicial : Enero

Marzo

Moneda : CÓRDOBA

Descripción	Presupuesto Actualizado (A)	Devengado (B)	Saldo por Devengar (A - B)
11 Rentas del Tesoro	723,500.00	0.00	723,500.00
013014000479 AMPLIACIÓN DE LA CARRETERA CATARINA - MASATEPE - SAN MARCOS - LAS ESQUINAS	853,684.00	0.00	853,684.00
11 Rentas del Tesoro	853,684.00	0.00	853,684.00
013014000480 MEJORAMIENTO DEL CAMINO EMPALME VICTORIA DE JULIO - VICTORIA DE JULIO EN EL MUNICIPIO DE TIPITAPA	3,332,385.00	0.00	3,332,385.00
11 Rentas del Tesoro	3,332,385.00	0.00	3,332,385.00
013014000481 MEJORAMIENTO DEL CAMINO LA ESTANZUELA - SAN JOSÉ DE LA LAGUNA EN EL DEPARTAMENTO DE ESTELÍ	3,535,939.00	0.00	3,535,939.00
11 Rentas del Tesoro	3,535,939.00	0.00	3,535,939.00
013014000482 MEJORAMIENTO DE LA CARRETERA EMPALME COSIGÜINA - PUNTA ÑATA EN EL MUNICIPIO DE EL VIEJO	5,883,383.00	0.00	5,883,383.00
11 Rentas del Tesoro	5,883,383.00	0.00	5,883,383.00
013014000483 MEJORAMIENTO DEL CAMINO TERRABONA - MATAGALPA EN EL DEPARTAMENTO DE MATAGALPA	5,642,072.00	0.00	5,642,072.00
11 Rentas del Tesoro	5,642,072.00	0.00	5,642,072.00
013014000484 MEJORAMIENTO DEL CAMINO SAPOÁ - EL NARANJO ENTRE LOS MUNICIPIOS DE CÁRDENAS Y SAN JUAN DEL SUR	5,881,084.00	0.00	5,881,084.00
11 Rentas del Tesoro	5,881,084.00	0.00	5,881,084.00
013014000485 REEMPLAZO DEL PUENTE SAN PABLO SOBRE EL TRAMO MOZONTE - SAN FERNANDO	5,000.00	0.00	5,000.00
11 Rentas del Tesoro	5,000.00	0.00	5,000.00
013014000486 REEMPLAZO DEL PUENTE CÁRDENAS EN EL MUNICIPIO DE CÁRDENAS	44,050,000.00	22,025,000.00	22,025,000.00
11 Rentas del Tesoro	44,050,000.00	22,025,000.00	22,025,000.00



Cuadro No. 20
Gobierno de la República de Nicaragua
Ministerio de Hacienda y Crédito Público

Fecha : 21/
 Hora : 08:
 Usuario : WH
 Pagina 1 de 1

Ejecución Presupuestaria por Compromisos, Devengados y Saldos

EJECUCIÓN DEL PROGRAMA DE INVERSIÓN PÚBLICA

Ejercicio Presupuestario : 2020

Mes Inicial : Enero

Marzo

Moneda : CÓRDOBA

Descripción	Presupuesto Actualizado	Devengado	Saldo por Devengar
	(A)	(B)	(A - B)
013014000487 REEMPLAZO DEL PUENTE EL VALERIO N°2 SOBRE EL TRAMO ESTELÍ - LA CONCORDIA	5,000.00	0.00	5,000.00
11 Rentas del Tesoro	5,000.00	0.00	5,000.00
013014000488 REEMPLAZO DEL PUENTE LA GALLINA SOBRE EL TRAMO JUIGALPA - LA LIBERTAD	6,925,000.00	0.00	6,925,000.00
11 Rentas del Tesoro	6,925,000.00	0.00	6,925,000.00
013014000517 MEJORAMIENTO DE CAMINOS CON ADOQUÍN	96,850,000.00	25,694,271.70	71,155,728.30
11 Rentas del Tesoro	96,850,000.00	25,694,271.70	71,155,728.30
013014000518 MEJORAMIENTO DE LA CARRETERA SIUNA – ROSITA	92,660,763.00	0.00	92,660,763.00
11 Rentas del Tesoro	9,104,819.00	0.00	9,104,819.00
52 Préstamos Externos	83,555,944.00	0.00	83,555,944.00
013014000519 MEJORAMIENTO DE LA CARRETERA EMPALME COSIGÜINA – POTOSÍ EN EL MUNICIPIO DE EL VIEJO	1,081,139.00	0.00	1,081,139.00
11 Rentas del Tesoro	1,071,139.00	0.00	1,071,139.00
52 Préstamos Externos	10,000.00	0.00	10,000.00
013014000520 MEJORAMIENTO DEL CAMINO ACHUAPA – SAN JUAN DE LIMAY	135,381,571.00	131,663,736.12	3,717,834.88
11 Rentas del Tesoro	3,615,904.00	248,122.80	3,367,781.20
52 Préstamos Externos	131,765,667.00	131,415,613.32	350,053.68
013015000001 REVESTIMIENTO DE CARRETERAS	66,836,810.00	31,680,692.24	35,156,117.76
11 Rentas del Tesoro	66,836,810.00	31,680,692.24	35,156,117.76
013015000002 REHABILITACIÓN DE CAMINOS INTERMUNICIPALES	494,540,548.00	147,696,308.41	346,844,239.59
11 Rentas del Tesoro	494,540,548.00	147,696,308.41	346,844,239.59
013015000011 MEJORAS EN LA CARRETERA RÍO BLANCO - PUERTO CABEZAS	50,000,000.00	0.00	50,000,000.00
11 Rentas del Tesoro	50,000,000.00	0.00	50,000,000.00
013015000027 DRENAJE DE CAMINOS Y CARRETERAS	210,104,591.00	21,609,933.32	188,494,657.68



Cuadro No. 20
Gobierno de la República de Nicaragua
Ministerio de Hacienda y Crédito Público

Fecha : 21/
 Hora : 08:
 Usuario : WH
 Pagina 1 de 1

Ejecución Presupuestaria por Compromisos, Devengados y Saldos

EJECUCIÓN DEL PROGRAMA DE INVERSIÓN PÚBLICA

Ejercicio Presupuestario : 2020

Mes Inicial : Enero

Marzo

Moneda : CÓRDOBA

Descripción	Presupuesto Actualizado	Devengado	Saldo por Devengar
	(A)	(B)	(A - B)
11 Rentas del Tesoro	210,104,591.00	21,609,933.32	188,494,657.68
014 Ministerio de Salud	1,589,920,802.00	473,408,067.83	1,116,512,734.17
014002000012 MEJORAMIENTO Y EQUIPAMIENTO DEL CENTRO NACIONAL DE DIAGNÓSTICO Y REFERENCIA	209,370.00	0.00	209,370.00
52 Préstamos Externos	209,370.00	0.00	209,370.00
014002000013 MEJORAMIENTO Y EQUIPAMIENTO DE CENTROS DE MANTENIMIENTO DE EQUIPOS MÉDICOS A NIVEL NACIONAL	10,600,000.00	0.00	10,600,000.00
52 Préstamos Externos	10,600,000.00	0.00	10,600,000.00
014002000014 MEJORAMIENTO DE LABORATORIOS DE VIROLOGÍA Y TUBERCULOSIS DEL CENTRO NACIONAL DE DIAGNÓSTICO Y REFERENCIA EN MANAGUA	0.00	0.00	0.00
52 Préstamos Externos	0.00	0.00	0.00
014013000029 REEMPLAZO Y EQUIPAMIENTO DE BODEGA DEPARTAMENTAL DE INSUMOS EN SEDE SILAIS ESTELÍ	1,380,000.00	0.00	1,380,000.00
52 Préstamos Externos	1,380,000.00	0.00	1,380,000.00
014013000042 CONSTRUCCIÓN Y EQUIPAMIENTO DEL LABORATORIO EPIDEMIOLÓGICO REGIONAL EN ESTELÍ	1,420,000.00	0.00	1,420,000.00
52 Préstamos Externos	1,420,000.00	0.00	1,420,000.00
014016000071 REEMPLAZO Y EQUIPAMIENTO DEL HOSPITAL PRIMARIO BELLO AMANECER DE QUILALÍ	10,780,400.00	0.00	10,780,400.00
52 Préstamos Externos	10,780,400.00	0.00	10,780,400.00
014016000072 REEMPLAZO Y EQUIPAMIENTO DEL HOSPITAL PRIMARIO SAN JOSÉ DE MATIGUÁS	22,642,110.24	0.00	22,642,110.24
12 Rentas del Tesoro Alivio	0.00	0.00	0.00
52 Préstamos Externos	22,642,110.24	0.00	22,642,110.24



Cuadro No. 20
Gobierno de la República de Nicaragua
Ministerio de Hacienda y Crédito Público

Fecha : 21/
Hora : 08:
Usuario : WH
Pagina 1 de 1

Ejecución Presupuestaria por Compromisos, Devengados y Saldos

EJECUCIÓN DEL PROGRAMA DE INVERSIÓN PÚBLICA

Ejercicio Presupuestario : 2020

Mes Inicial : Enero

Marzo

Moneda : CÓRDOBA

Descripción	Presupuesto Actualizado	Devengado	Saldo por Devengar
	(A)	(B)	(A - B)
01401600097 CONSTRUCCIÓN Y EQUIPAMIENTO DEL HOSPITAL PRIMARIO DE LA COMUNIDAD MINA EL LIMÓN EN LARREYNAGA	15,159,100.79	0.00	15,159,100.79
12 Rentas del Tesoro Alivio	15,159,100.79	0.00	15,159,100.79
014016000101 CONSTRUCCIÓN Y EQUIPAMIENTO DEL HOSPITAL PRIMARIO EN LA COMUNIDAD LOS CHILES EN SAN CARLOS	58,830,375.00	10,275,657.76	48,554,717.24
12 Rentas del Tesoro Alivio	58,830,375.00	10,275,657.76	48,554,717.24
014016000105 REEMPLAZO Y EQUIPAMIENTO DEL HOSPITAL PRIMARIO FIDEL VENTURA EN WASLALA	10,548,000.00	0.00	10,548,000.00
52 Préstamos Externos	10,548,000.00	0.00	10,548,000.00
014016000160 MEJORAMIENTO Y EQUIPAMIENTO DEL CENTRO DE SALUD FAMILIAR ERNESTO CHÉ GUEVARA EN TOTOGALPA	6,896,500.00	0.00	6,896,500.00
52 Préstamos Externos	6,896,500.00	0.00	6,896,500.00
014016000163 MEJORAMIENTO Y EQUIPAMIENTO DEL CENTRO DE SALUD FAMILIAR JORGE SINFOROSO BRAVO EN GRANADA	4,590,435.00	2,388,844.77	2,201,590.23
12 Rentas del Tesoro Alivio	4,590,435.00	2,388,844.77	2,201,590.23
014016000181 REEMPLAZO Y EQUIPAMIENTO DEL HOSPITAL PRIMARIO EN WIWILÍ	10,553,600.00	0.00	10,553,600.00
52 Préstamos Externos	10,553,600.00	0.00	10,553,600.00
014016000184 MEJORAMIENTO Y EQUIPAMIENTO DEL HOSPITAL PRIMARIO EN SAN JUAN DE LIMAY	1,505,000.00	0.00	1,505,000.00
52 Préstamos Externos	1,505,000.00	0.00	1,505,000.00
014016000186 MEJORAMIENTO Y EQUIPAMIENTO DEL HOSPITAL PRIMARIO JOSÉ SHENDELL EN CORINTO	12,629,554.00	2,959,709.06	9,669,844.94
12 Rentas del Tesoro Alivio	12,629,554.00	2,959,709.06	9,669,844.94



Cuadro No. 20
Gobierno de la República de Nicaragua
Ministerio de Hacienda y Crédito Público

Fecha : 21/
 Hora : 08:
 Usuario : WH
 Pagina 1 de 1

Ejecución Presupuestaria por Compromisos, Devengados y Saldos

EJECUCIÓN DEL PROGRAMA DE INVERSIÓN PÚBLICA

Ejercicio Presupuestario : 2020

Mes Inicial : Enero

Marzo

Moneda : CÓRDOBA

Descripción	Presupuesto Actualizado (A)	Devengado (B)	Saldo por Devengar (A - B)
014016000189 MEJORAMIENTO Y EQUIPAMIENTO DEL HOSPITAL PRIMARIO CARLOS CENTENO EN SIUNA	7,589,303.76	3,613,703.75	3,975,600.01
52 Préstamos Externos	7,589,303.76	3,613,703.75	3,975,600.01
014016000191 CONSTRUCCIÓN DE CASA MATERNA EN ESQUIPULAS	6,750,000.00	2,057,806.36	4,692,193.64
52 Préstamos Externos	6,750,000.00	2,057,806.36	4,692,193.64
014016000218 REEMPLAZO Y EQUIPAMIENTO DE LA CONSULTA EXTERNA DEL CENTRO DE SALUD FAMILIAR FÁTIMA PAVÓN EN LA TRINIDAD, ESTELÍ	1,340,000.00	0.00	1,340,000.00
52 Préstamos Externos	1,340,000.00	0.00	1,340,000.00
014017000025 CONSTRUCCIÓN Y EQUIPAMIENTO DEL HOSPITAL DEPARTAMENTAL DE CHINANDEGA	685,395,802.00	308,895,732.88	376,500,069.12
12 Rentas del Tesoro Alivio	157,505,000.00	157,504,998.85	1.15
51 Donaciones Externas	322,195,802.00	0.00	322,195,802.00
52 Préstamos Externos	205,695,000.00	151,390,734.03	54,304,265.97
014017000050 REEMPLAZO Y EQUIPAMIENTO DEL HOSPITAL OSCAR DANILO ROSALES ARGÜELLO EN LEÓN	277,180,292.00	14,406,164.13	262,774,127.87
12 Rentas del Tesoro Alivio	113,813,625.00	12,661,273.78	101,152,351.22
52 Préstamos Externos	163,366,667.00	1,744,890.35	161,621,776.65
014017000054 REEMPLAZO Y EQUIPAMIENTO DEL HOSPITAL DEPARTAMENTAL LUIS ALFONSO MONCADA GUILLÉN EN NUEVA SEGOVIA	163,366,667.00	91,120,858.83	72,245,808.17
52 Préstamos Externos	163,366,667.00	91,120,858.83	72,245,808.17
014017000065 CONSTRUCCION Y EQUIPAMIENTO DEL HOSPITAL DEPARTAMENTAL DE NUEVA GUINEA	3,040,000.00	0.00	3,040,000.00
12 Rentas del Tesoro Alivio	3,040,000.00	0.00	3,040,000.00
014017000071 REEMPLAZO Y EQUIPAMIENTO DEL HOSPITAL REGIONAL NUEVO AMANECER DE LA REGIÓN AUTÓNOMA COSTA CARIBE NORTE	192,696,666.00	16,533,021.42	176,163,644.58



Cuadro No. 20
Gobierno de la República de Nicaragua
Ministerio de Hacienda y Crédito Público

Fecha : 21/
 Hora : 08:
 Usuario : WH
 Pagina 1 de 1

Ejecución Presupuestaria por Compromisos, Devengados y Saldos

EJECUCIÓN DEL PROGRAMA DE INVERSIÓN PÚBLICA

Ejercicio Presupuestario : 2020

Mes Inicial : Enero

Marzo

Moneda : CÓRDOBA

Descripción		Presupuesto Actualizado (A)	Devengado (B)	Saldo por Devengar (A - B)
12	Rentas del Tesoro Alivio	115,550,000.00	0.00	115,550,000.00
52	Préstamos Externos	77,146,666.00	16,533,021.42	60,613,644.58
014017000074	CONSTRUCCIÓN Y EQUIPAMIENTO DEL HOSPITAL PASTOR JIMÉNEZ EN JALAPA	15,010,000.00	0.00	15,010,000.00
52	Préstamos Externos	15,010,000.00	0.00	15,010,000.00
014017000076	MEJORAMIENTO Y EQUIPAMIENTO DEL HOSPITAL REGIONAL SAN JUAN DE DIOS EN ESTELÍ	5,420,000.00	0.00	5,420,000.00
52	Préstamos Externos	5,420,000.00	0.00	5,420,000.00
014017000077	REEMPLAZO Y EQUIPAMIENTO DEL ÁREA DE CONSULTA EXTERNA DEL HOSPITAL PEDRO ALTAMIRANO EN LA TRINIDAD, ESTELÍ	3,340,000.00	0.00	3,340,000.00
52	Préstamos Externos	3,340,000.00	0.00	3,340,000.00
014017000080	CONSTRUCCIÓN Y EQUIPAMIENTO DEL HOSPITAL DEPARTAMENTAL EN LAS MINAS	14,006,716.00	0.00	14,006,716.00
52	Préstamos Externos	14,006,716.00	0.00	14,006,716.00
014017000084	MEJORAMIENTO Y EQUIPAMIENTO DEL ÁREA DE EMERGENCIA EN EL HOSPITAL ASUNCIÓN EN JUIGALPA	37,680,910.21	17,351,583.62	20,329,326.59
12	Rentas del Tesoro Alivio	37,680,910.21	17,351,583.62	20,329,326.59
014017000085	MEJORAMIENTO Y EQUIPAMIENTO DEL LABORATORIO CLÍNICO EN EL HOSPITAL REGIONAL SANTIAGO EN JINOTEPE	4,360,000.00	3,804,985.25	555,014.75
12	Rentas del Tesoro Alivio	4,360,000.00	3,804,985.25	555,014.75
014017000087	REEMPLAZO Y EQUIPAMIENTO DEL ÁREA DE CONSULTA EXTERNA DEL HOSPITAL MANOLO MORALES EN MANAGUA	5,000,000.00	0.00	5,000,000.00
12	Rentas del Tesoro Alivio	5,000,000.00	0.00	5,000,000.00
016	Ministerio del Ambiente y de los Recursos Naturales	68,400,000.00	11,660,477.80	56,739,522.20



Cuadro No. 20
Gobierno de la República de Nicaragua
Ministerio de Hacienda y Crédito Público

Fecha : 21/
 Hora : 08:
 Usuario : WH
 Pagina 1 de 1

Ejecución Presupuestaria por Compromisos, Devengados y Saldos

EJECUCIÓN DEL PROGRAMA DE INVERSIÓN PÚBLICA

Ejercicio Presupuestario : 2020

Mes Inicial : Enero Marzo

Moneda : CÓRDOBA

Descripción	Presupuesto Actualizado (A)	Devengado (B)	Saldo por Devengar (A - B)
01601500001 MEJORAMIENTO DE OFICINAS ADMINISTRATIVAS EN DELEGACIONES TERRITORIALES DEL MARENA	24,930,000.00	80,000.00	24,850,000.00
11 Rentas del Tesoro	24,930,000.00	80,000.00	24,850,000.00
01601500002 MEJORAMIENTO DE INFRAESTRUCTURA PARA VIGILANCIA Y CONTROL DE RESERVAS	14,489,788.98	160,000.00	14,329,788.98
11 Rentas del Tesoro	14,489,788.98	160,000.00	14,329,788.98
01601500004 MEJORAMIENTO DE INFRAESTRUCTURA PARA LA INVESTIGACIÓN CIENTÍFICA Y FACILIDADES TURÍSTICAS EN ÁREAS PROTEGIDAS	6,970,041.74	6,890,308.53	79,733.21
11 Rentas del Tesoro	6,970,041.74	6,890,308.53	79,733.21
01601500005 CONSTRUCCIÓN DE ESTACIÓN BIOLÓGICA PARA TORTUGAS MARINAS Y SENDEROS EN EL REFUGIO DE VIDA SILVESTRE CHACOCENTE EN SANTA TERESA CARAZO	4,530,169.28	4,530,169.27	0.01
11 Rentas del Tesoro	4,530,169.28	4,530,169.27	0.01
01601500006 CONSTRUCCIÓN DE OFICINA CENTRAL DEL SISTEMA NACIONAL DE ÁREAS PROTEGIDAS (SINAP) EN MANAGUA	17,480,000.00	0.00	17,480,000.00
11 Rentas del Tesoro	17,480,000.00	0.00	17,480,000.00
018 Ministerio de Energía y Minas	387,703,493.00	21,922,603.15	365,780,889.85
018011000012 ELECTRIFICACIÓN RURAL	110,073,422.00	927,746.71	109,145,675.29
12 Rentas del Tesoro Alivio	110,073,422.00	927,746.71	109,145,675.29
018011000045 PREINVERSIÓN Y ESTUDIOS DE PROYECTOS DE GENERACIÓN DE ENERGÍA RENOVABLE (PNESER-C4)	3,729,293.00	364,207.67	3,365,085.33
51 Donaciones Externas	3,729,293.00	364,207.67	3,365,085.33
018011000061 INSTALACIÓN DE SISTEMAS SOLARES TÉRMICOS EN INSTITUCIONES PÚBLICAS (PNESER-C5)	24,272,149.00	19,926,164.26	4,345,984.74



Cuadro No. 20
Gobierno de la República de Nicaragua
Ministerio de Hacienda y Crédito Público

Fecha : 21/
 Hora : 08:
 Usuario : WH
 Pagina 1 de 1

Ejecución Presupuestaria por Compromisos, Devengados y Saldos

EJECUCIÓN DEL PROGRAMA DE INVERSIÓN PÚBLICA

Ejercicio Presupuestario : 2020

Mes Inicial : Enero

Marzo

Moneda : CÓRDOBA

Descripción		Presupuesto Actualizado (A)	Devengado (B)	Saldo por Devengar (A - B)
12	Rentas del Tesoro Alivio	1,180,145.00	283,109.23	897,035.77
52	Préstamos Externos	23,092,004.00	19,643,055.03	3,448,948.97
018011000062 INSTALACIÓN DE SISTEMA DE REFRIGERACIÓN Y CLIMATIZACIÓN CON ENERGIA SOLAR EN INSTITUCIONES PÚBLICAS (PNESER-C5)		4,820,200.00	0.00	4,820,200.00
12	Rentas del Tesoro Alivio	0.00	0.00	0.00
52	Préstamos Externos	4,820,200.00	0.00	4,820,200.00
018011000064 INSTALACIÓN DE SISTEMAS FOTOVOLTAICOS EN LA RACCN		11,834,651.00	701,303.75	11,133,347.25
12	Rentas del Tesoro Alivio	9,323,120.00	701,303.75	8,621,816.25
52	Préstamos Externos	2,511,531.00	0.00	2,511,531.00
018011000065 INSTALACIÓN DE SISTEMAS FOTOVOLTAICOS EN LA RACCS		15,297,510.00	0.00	15,297,510.00
52	Préstamos Externos	15,297,510.00	0.00	15,297,510.00
018011000066 INSTALACIÓN DE SISTEMAS FOTOVOLTAICOS EN RÍO SAN JUAN		5,023,064.00	0.00	5,023,064.00
52	Préstamos Externos	5,023,064.00	0.00	5,023,064.00
018011000067 CONSTRUCCIÓN DE CENTRAL GEOTERMOELÉCTRICA EN EL CAMPO DEL VOLCÁN COSIGÜINA - CHINANDEGA		212,653,204.00	3,180.76	212,650,023.24
12	Rentas del Tesoro Alivio	1,674,313.00	3,180.76	1,671,132.24
51	Donaciones Externas	95,000,000.00	0.00	95,000,000.00
52	Préstamos Externos	115,978,891.00	0.00	115,978,891.00
032	Policía Nacional	340,523,000.00	20,610,830.48	319,912,169.52
032001000085 CONSTRUCCIÓN DE EDIFICIO DE TELEMÁTICA DE LA POLICÍA NACIONAL		18,092,009.00	592,122.05	17,499,886.95
11	Rentas del Tesoro	5,661,001.00	6,255.37	5,654,745.63
52	Préstamos Externos	12,431,008.00	585,866.68	11,845,141.32
032012000005 REEMPLAZO Y EQUIPAMIENTO DE LA DELEGACIÓN POLICIAL EN BLUEFIELDS		30,989,834.00	0.00	30,989,834.00



Cuadro No. 20
Gobierno de la República de Nicaragua
Ministerio de Hacienda y Crédito Público

Fecha : 21/
 Hora : 08:
 Usuario : WH
 Pagina 1 de 1

Ejecución Presupuestaria por Compromisos, Devengados y Saldos

EJECUCIÓN DEL PROGRAMA DE INVERSIÓN PÚBLICA

Ejercicio Presupuestario : 2020

Mes Inicial : Enero

Marzo

Moneda : CÓRDOBA

Descripción		Presupuesto Actualizado (A)	Devengado (B)	Saldo por Devengar (A - B)
11	Rentas del Tesoro	3,884,000.00	0.00	3,884,000.00
52	Préstamos Externos	27,105,834.00	0.00	27,105,834.00
032012000006	REEMPLAZO Y EQUIPAMIENTO DE LA DELEGACIÓN POLICIAL DISTRITO N° 1 EN MANAGUA	7,052,524.00	0.00	7,052,524.00
52	Préstamos Externos	7,052,524.00	0.00	7,052,524.00
032012000007	CONSTRUCCIÓN Y EQUIPAMIENTO DE LA DELEGACIÓN POLICIAL EN SOMOTILLO, CHINANDEGA	8,443,586.00	0.00	8,443,586.00
52	Préstamos Externos	8,443,586.00	0.00	8,443,586.00
032012000008	CONSTRUCCIÓN Y EQUIPAMIENTO DE LA DELEGACIÓN POLICIAL EN EL SAUCE, LEÓN	3,829,350.00	0.00	3,829,350.00
52	Préstamos Externos	3,829,350.00	0.00	3,829,350.00
032012000009	CONSTRUCCIÓN Y EQUIPAMIENTO DE LA DELEGACIÓN POLICIAL EN LARREYNAGA-MALPAISILLO, LEÓN	4,151,617.00	0.00	4,151,617.00
52	Préstamos Externos	4,151,617.00	0.00	4,151,617.00
032012000012	CONSTRUCCIÓN Y EQUIPAMIENTO DE LA DELEGACIÓN POLICIAL EN WIWILÍ, NUEVA SEGOVIA	218,734.00	0.00	218,734.00
52	Préstamos Externos	218,734.00	0.00	218,734.00
032012000013	CONSTRUCCIÓN Y EQUIPAMIENTO DE LA DELEGACIÓN POLICIAL EN JALAPA, NUEVA SEGOVIA	2,500,004.00	0.00	2,500,004.00
52	Préstamos Externos	2,500,004.00	0.00	2,500,004.00
032012000014	CONSTRUCCIÓN Y EQUIPAMIENTO DE LA DELEGACIÓN POLICIAL EN SAN JUAN DEL RÍO COCO, MADRIZ	270,918.00	0.00	270,918.00
52	Préstamos Externos	270,918.00	0.00	270,918.00
032012000018	CONSTRUCCIÓN Y EQUIPAMIENTO DE LA DELEGACIÓN POLICIAL EN EL TUMA-LA DALIA, MATAGALPA	10,205,335.00	0.00	10,205,335.00
52	Préstamos Externos	10,205,335.00	0.00	10,205,335.00



Cuadro No. 20
Gobierno de la República de Nicaragua
Ministerio de Hacienda y Crédito Público

Fecha : 21/
Hora : 08:
Usuario : WH
Pagina 1 de 1

Ejecución Presupuestaria por Compromisos, Devengados y Saldos

EJECUCIÓN DEL PROGRAMA DE INVERSIÓN PÚBLICA

Ejercicio Presupuestario : 2020

Mes Inicial : Enero

Marzo

Moneda : CÓRDOBA

Descripción	Presupuesto Actualizado	Devengado	Saldo por Devengar
	(A)	(B)	(A - B)
032012000019 CONSTRUCCIÓN Y EQUIPAMIENTO DE LA DELEGACIÓN POLICIAL EN RÍO BLANCO, MATAGALPA	9,828,577.00	0.00	9,828,577.00
52 Préstamos Externos	9,828,577.00	0.00	9,828,577.00
032012000070 REEMPLAZO Y EQUIPAMIENTO DE LA DELEGACIÓN POLICIAL EN SAN FERNANDO, NUEVA SEGOVIA	6,379,481.00	3,127.68	6,376,353.32
11 Rentas del Tesoro	6,379,481.00	3,127.68	6,376,353.32
032012000074 REEMPLAZO Y EQUIPAMIENTO DE LA DELEGACIÓN POLICIAL EN VILLANUEVA, CHINANDEGA	518,942.00	0.00	518,942.00
11 Rentas del Tesoro	508,942.00	0.00	508,942.00
52 Préstamos Externos	10,000.00	0.00	10,000.00
032012000080 REEMPLAZO Y EQUIPAMIENTO DE LA DELEGACIÓN POLICIAL EN SAN JOSÉ DE LOS REMATES, BOACO	1,292,302.00	0.00	1,292,302.00
11 Rentas del Tesoro	1,282,302.00	0.00	1,282,302.00
52 Préstamos Externos	10,000.00	0.00	10,000.00
032012000083 REEMPLAZO Y EQUIPAMIENTO DE LA DELEGACIÓN POLICIAL EN SOMOTO, MADRÍZ	1,500,000.00	0.00	1,500,000.00
11 Rentas del Tesoro	1,500,000.00	0.00	1,500,000.00
032012000085 REEMPLAZO Y EQUIPAMIENTO DE LA DELEGACIÓN POLICIAL EN SIUNA, RACCN	1,774,239.00	0.00	1,774,239.00
11 Rentas del Tesoro	1,774,239.00	0.00	1,774,239.00
032012000091 REEMPLAZO Y EQUIPAMIENTO DE LA DELEGACIÓN POLICIAL EN LEÓN, LEÓN	1,822,944.00	0.00	1,822,944.00
11 Rentas del Tesoro	1,822,944.00	0.00	1,822,944.00
032012000092 REEMPLAZO Y EQUIPAMIENTO DE LA DELEGACIÓN POLICIAL EN PUERTO CABEZAS, RACCN	102,283,967.00	25,021.49	102,258,945.51
11 Rentas del Tesoro	102,283,967.00	25,021.49	102,258,945.51



Cuadro No. 20
Gobierno de la República de Nicaragua
Ministerio de Hacienda y Crédito Público

Fecha : 21/
Hora : 08:
Usuario : WH
Pagina 1 de 1

Ejecución Presupuestaria por Compromisos, Devengados y Saldos

EJECUCIÓN DEL PROGRAMA DE INVERSIÓN PÚBLICA

Ejercicio Presupuestario : 2020

Mes Inicial : Enero

Marzo

Moneda : CÓRDOBA

Descripción	Presupuesto Actualizado	Devengado	Saldo por Devengar
	(A)	(B)	(A - B)
032012000094 AMPLIACIÓN Y EQUIPAMIENTO PARA LA COBERTURA RURAL MUNICIPAL DE LA POLICÍA NACIONAL	8,191,971.00	1,333,987.74	6,857,983.26
52 Préstamos Externos	8,191,971.00	1,333,987.74	6,857,983.26
032012000112 REEMPLAZO Y EQUIPAMIENTO DE LA DELEGACIÓN POLICIAL EN SAN JOSÉ DE CUSMAPA, MADRIZ	5,611,940.00	1,354,589.03	4,257,350.97
11 Rentas del Tesoro	5,611,940.00	1,354,589.03	4,257,350.97
032012000113 REEMPLAZO Y EQUIPAMIENTO DE LA DELEGACIÓN POLICIAL EN SANTA ROSA DEL PEÑÓN, LEÓN	1,292,302.00	3,127.68	1,289,174.32
11 Rentas del Tesoro	1,282,302.00	3,127.68	1,279,174.32
52 Préstamos Externos	10,000.00	0.00	10,000.00
032012000115 REEMPLAZO Y EQUIPAMIENTO DE LA DELEGACIÓN POLICIAL EN LA CONQUISTA, CARAZO	6,028,808.00	3,127.69	6,025,680.31
11 Rentas del Tesoro	6,028,808.00	3,127.69	6,025,680.31
52 Préstamos Externos	0.00	0.00	0.00
032012000116 REMPLAZO Y EQUIPAMIENTO DE LA DELEGACIÓN POLICIAL EN SAN RAFAEL DEL NORTE, JINOTEGA	11,264,842.00	3,127.69	11,261,714.31
11 Rentas del Tesoro	11,264,842.00	3,127.69	11,261,714.31
032012000118 REEMPLAZO Y EQUIPAMIENTO DE LA DELEGACIÓN POLICIAL EN SAN JUAN DE LIMAY, ESTELÍ	1,292,302.00	6,255.37	1,286,046.63
11 Rentas del Tesoro	1,282,302.00	6,255.37	1,276,046.63
52 Préstamos Externos	10,000.00	0.00	10,000.00
032012000119 REEMPLAZO Y EQUIPAMIENTO DE LA DELEGACIÓN POLICIAL EN RANCHO GRANDE, MATAGALPA	9,983,271.00	0.00	9,983,271.00
11 Rentas del Tesoro	9,983,271.00	0.00	9,983,271.00
032012000121 REEMPLAZO Y EQUIPAMIENTO DE LA DELEGACIÓN POLICIAL EN NANDAIME, GRANADA	17,006,309.00	6,255.37	17,000,053.63
11 Rentas del Tesoro	17,006,309.00	6,255.37	17,000,053.63



Cuadro No. 20
Gobierno de la República de Nicaragua
Ministerio de Hacienda y Crédito Público

Fecha : 21/
 Hora : 08:
 Usuario : WH
 Pagina 1 de 1

Ejecución Presupuestaria por Compromisos, Devengados y Saldos

EJECUCIÓN DEL PROGRAMA DE INVERSIÓN PÚBLICA

Ejercicio Presupuestario : 2020

Mes Inicial : Enero

Marzo

Moneda : CÓRDOBA

Descripción		Presupuesto Actualizado (A)	Devengado (B)	Saldo por Devengar (A - B)
52	Préstamos Externos	0.00	0.00	0.00
032012000123 REEMPLAZO Y EQUIPAMIENTO DE LA DELEGACIÓN POLICIAL EN EL ROSARIO, CARAZO		6,128,808.00	1,296,539.52	4,832,268.48
11	Rentas del Tesoro	6,128,808.00	1,296,539.52	4,832,268.48
52	Préstamos Externos	0.00	0.00	0.00
032012000128 REEMPLAZO Y EQUIPAMIENTO DE LA DELEGACIÓN POLICIAL EN NANDASMO, MASAYA		386,396.00	0.00	386,396.00
11	Rentas del Tesoro	376,396.00	0.00	376,396.00
52	Préstamos Externos	10,000.00	0.00	10,000.00
032012000129 REEMPLAZO Y EQUIPAMIENTO DE LA DELEGACIÓN POLICIAL EN SAN JUAN DE ORIENTE, MASAYA		386,396.00	0.00	386,396.00
11	Rentas del Tesoro	376,396.00	0.00	376,396.00
52	Préstamos Externos	10,000.00	0.00	10,000.00
032012000131 REEMPLAZO Y EQUIPAMIENTO DE LA DELEGACIÓN POLICIAL EN TELPANECA, MADRIZ		6,479,481.00	1,401,788.51	5,077,692.49
11	Rentas del Tesoro	6,479,481.00	1,401,788.51	5,077,692.49
032012000133 REEMPLAZO Y EQUIPAMIENTO DE LA DELEGACIÓN POLICIAL EN SAN FRANCISCO DE CUAPA, CHONTALES		386,396.00	0.00	386,396.00
11	Rentas del Tesoro	376,396.00	0.00	376,396.00
52	Préstamos Externos	10,000.00	0.00	10,000.00
032012000134 REEMPLAZO Y EQUIPAMIENTO DE LA DELEGACIÓN POLICIAL EN SAN BENITO, MANAGUA		518,942.00	3,127.68	515,814.32
11	Rentas del Tesoro	508,942.00	3,127.68	505,814.32
52	Préstamos Externos	10,000.00	0.00	10,000.00
032012000135 REEMPLAZO Y EQUIPAMIENTO DEL CENTRO DE EVIDENCIA DE LA POLICÍA NACIONAL EN MANAGUA		12,965,202.00	6,255.37	12,958,946.63
11	Rentas del Tesoro	12,965,202.00	6,255.37	12,958,946.63



Cuadro No. 20
Gobierno de la República de Nicaragua
Ministerio de Hacienda y Crédito Público

Fecha : 21/
 Hora : 08:
 Usuario : WH
 Pagina 1 de 1

Ejecución Presupuestaria por Compromisos, Devengados y Saldos

EJECUCIÓN DEL PROGRAMA DE INVERSIÓN PÚBLICA

Ejercicio Presupuestario : 2020

Mes Inicial : Enero

Marzo

Moneda : CÓRDOBA

Descripción	Presupuesto Actualizado	Devengado	Saldo por Devengar
	(A)	(B)	(A - B)
032012000140 REEMPLAZO Y EQUIPAMIENTO DE LA DELEGACIÓN POLICIAL EN CIUDAD ANTIGUA, NUEVA SEGOVIA	6,535,003.00	0.00	6,535,003.00
11 Rentas del Tesoro	6,535,003.00	0.00	6,535,003.00
032012000148 REEMPLAZO Y EQUIPAMIENTO DE LA DELEGACIÓN POLICIAL EN SAN MARCOS, CARAZO	9,733,971.00	0.00	9,733,971.00
11 Rentas del Tesoro	9,733,971.00	0.00	9,733,971.00
032012000149 REEMPLAZO Y EQUIPAMIENTO DE LA DELEGACIÓN POLICIAL EN LA PAZ DE CARAZO, CARAZO	5,984,816.00	3,127.69	5,981,688.31
11 Rentas del Tesoro	5,984,816.00	3,127.69	5,981,688.31
52 Préstamos Externos	0.00	0.00	0.00
032012000150 REEMPLAZO Y EQUIPAMIENTO DE LA DELEGACIÓN POLICIAL DE LA COMUNIDAD AYAPAL EN EL MUNICIPIO DE SAN JOSÉ DE BOCAY, JINOTEGA	5,711,939.00	1,399,129.37	4,312,809.63
11 Rentas del Tesoro	5,711,939.00	1,399,129.37	4,312,809.63
032014000002 FORTALECIMIENTO DEL SISTEMA DE EMERGENCIAS, SISTEMA AUTOMATIZADO DE INVESTIGACIÓN POLICIAL Y CAPACIDADES OPERATIVAS DE LA POLICÍA NACIONAL	13,479,542.00	13,170,120.55	309,421.45
52 Préstamos Externos	13,479,542.00	13,170,120.55	309,421.45
097 Asignaciones y Subvenciones	5,061,241,255.00	1,222,597,644.56	3,838,643,610.44
097019000017 APORTE A LAS MUNICIPALIDADES PARA INSTALACIONES DEPORTIVAS	9,292,000.00	5,000,000.00	4,292,000.00
11 Rentas del Tesoro	9,292,000.00	5,000,000.00	4,292,000.00
097019000018 REEMPLAZO Y EQUIPAMIENTO DE EDIFICIOS ADMINISTRATIVOS EN EL COMPLEJO DEL IND	30,169,000.00	0.00	30,169,000.00
11 Rentas del Tesoro	30,169,000.00	0.00	30,169,000.00



Cuadro No. 20
Gobierno de la República de Nicaragua
Ministerio de Hacienda y Crédito Público

Fecha : 21/
Hora : 08:
Usuario : WH
Pagina 1 de 1

Ejecución Presupuestaria por Compromisos, Devengados y Saldos

EJECUCIÓN DEL PROGRAMA DE INVERSIÓN PÚBLICA

Ejercicio Presupuestario : 2020

Mes Inicial : Enero

Marzo

Moneda : CÓRDOBA

Descripción	Presupuesto Actualizado	Devengado	Saldo por Devengar
	(A)	(B)	(A - B)
097019000036 CONSTRUCCIÓN Y EQUIPAMIENTO DE BODEGAS, TALLERES Y OFICINAS DE LA DIRECCIÓN DE INSTALACIONES DEPORTIVAS EN EL COMPLEJO DEL IND	3,000,000.00	0.00	3,000,000.00
11 Rentas del Tesoro	3,000,000.00	0.00	3,000,000.00
097019000037 CONSTRUCCIÓN DE OBRAS COMPLEMENTARIAS PARA LOS GIMNASIOS DE VOLEIBOL Y BALONMANO EN COMPLEJO DEL IND	15,566,000.00	0.00	15,566,000.00
11 Rentas del Tesoro	15,566,000.00	0.00	15,566,000.00
097019000038 REEMPLAZO Y EQUIPAMIENTO DEL GIMNASIO MULTIUSOS EN EL COMPLEJO POLIDEPORTIVO ESPAÑA	59,217,306.00	0.00	59,217,306.00
11 Rentas del Tesoro	59,217,306.00	0.00	59,217,306.00
097021000034 MEJORAMIENTO Y EQUIPAMIENTO DE LA OFICINA DE ADUANA EN EL PUESTO FRONTERIZO LAS MANOS, DIPILTO	10,000,000.00	0.00	10,000,000.00
11 Rentas del Tesoro	10,000,000.00	0.00	10,000,000.00
097021000035 CONSTRUCCIÓN DE CASAS DE ALOJAMIENTO EN PALACAGUINA, SOMOTILLO, CORINTO, SAN CARLOS Y SAPOA	9,551,012.00	3,750,000.00	5,801,012.00
11 Rentas del Tesoro	4,946,102.00	3,750,000.00	1,196,102.00
13 Rentas con Destino Específico	4,604,910.00	0.00	4,604,910.00
097024000064 AMPLIACIÓN DE LA COBERTURA DEL SERVICIO SOSTENIBLE DE AGUA Y SANEAMIENTO RURAL EN LA RACCN	8,721,007.99	961,834.02	7,759,173.97
52 Préstamos Externos	8,721,007.99	961,834.02	7,759,173.97
097024000067 AMPLIACIÓN DE LA COBERTURA DEL SERVICIO SOSTENIBLE DE AGUA Y SANEAMIENTO RURAL EN LA REGIÓN DEL PACÍFICO	4,498,824.00	0.00	4,498,824.00
52 Préstamos Externos	4,498,824.00	0.00	4,498,824.00



Cuadro No. 20
Gobierno de la República de Nicaragua
Ministerio de Hacienda y Crédito Público

Fecha : 21/
Hora : 08:
Usuario : WH
Pagina 1 de 1

Ejecución Presupuestaria por Compromisos, Devengados y Saldos

EJECUCIÓN DEL PROGRAMA DE INVERSIÓN PÚBLICA

Ejercicio Presupuestario : 2020

Mes Inicial : Enero

Marzo

Moneda : CÓRDOBA

Descripción	Presupuesto Actualizado (A)	Devengado (B)	Saldo por Devengar (A - B)
097024000069 AMPLIACIÓN DE LA COBERTURA DEL SERVICIO SOSTENIBLE DE AGUA Y SANEAMIENTO RURAL EN LA REGIÓN NORTE	222,197.00	0.00	222,197.00
52 Préstamos Externos	222,197.00	0.00	222,197.00
097024000070 AMPLIACIÓN DE LA COBERTURA DEL SERVICIO SOSTENIBLE DE AGUA Y SANEAMIENTO EN LAS SEGOVIAS	46,775,871.33	0.00	46,775,871.33
52 Préstamos Externos	46,775,871.33	0.00	46,775,871.33
097024000071 AMPLIACIÓN DE LA COBERTURA DEL SERVICIO SOSTENIBLE DE AGUA Y SANEAMIENTO EN LEÓN Y CHINANDEGA	47,509,689.00	54,217.80	47,455,471.20
52 Préstamos Externos	47,509,689.00	54,217.80	47,455,471.20
097024000072 AMPLIACIÓN DE LA COBERTURA DEL SERVICIO SOSTENIBLE DE AGUA Y SANEAMIENTO EN MANAGUA	18,001,145.00	3,437,218.51	14,563,926.49
52 Préstamos Externos	18,001,145.00	3,437,218.51	14,563,926.49
097024000073 AMPLIACIÓN DE LA COBERTURA DEL SERVICIO SOSTENIBLE DE AGUA Y SANEAMIENTO EN MASAYA, CARAZO, GRANADA Y RIVAS	71,170,774.67	82,144.38	71,088,630.29
52 Préstamos Externos	71,170,774.67	82,144.38	71,088,630.29
097024000074 AMPLIACIÓN DE LA COBERTURA DEL SERVICIO SOSTENIBLE DE AGUA Y SANEAMIENTO EN BOACO Y CHONTALES	23,243,049.01	32,629.71	23,210,419.30
52 Préstamos Externos	23,243,049.01	32,629.71	23,210,419.30
097024000076 AMPLIACIÓN DE LA COBERTURA DEL SERVICIO SOSTENIBLE DE AGUA Y SANEAMIENTO EN RÍO SAN JUAN	7,492,920.00	0.00	7,492,920.00
52 Préstamos Externos	7,492,920.00	0.00	7,492,920.00
097024000077 AMPLIACIÓN DE LA COBERTURA DEL SERVICIO SOSTENIBLE DE AGUA Y SANEAMIENTO EN MATAGALPA Y JINOTEGA	20,339,034.00	0.00	20,339,034.00
52 Préstamos Externos	20,339,034.00	0.00	20,339,034.00



Cuadro No. 20
Gobierno de la República de Nicaragua
Ministerio de Hacienda y Crédito Público

Fecha : 21/
 Hora : 08:
 Usuario : WH
 Pagina 1 de 1

Ejecución Presupuestaria por Compromisos, Devengados y Saldos

EJECUCIÓN DEL PROGRAMA DE INVERSIÓN PÚBLICA

Ejercicio Presupuestario : 2020

Mes Inicial : Enero Marzo

Moneda : CÓRDOBA

Descripción	Presupuesto Actualizado (A)	Devengado (B)	Saldo por Devengar (A - B)
097024000078 CONSTRUCCIÓN DE INFRAESTRUCTURA SOCIAL EN LA COSTA CARIBE NORTE	64,519,488.00	10,487,864.96	54,031,623.04
52 Préstamos Externos	64,519,488.00	10,487,864.96	54,031,623.04
097028000001 CONSTRUCCIÓN DE VIVIENDAS A FAMILIAS PROTAGONISTAS DE INGRESOS BAJOS A NIVEL NACIONAL	64,344,950.00	4,333,559.25	60,011,390.75
12 Rentas del Tesoro Alivio	64,344,950.00	4,333,559.25	60,011,390.75
097028000002 CONSTRUCCIÓN DE VIVIENDAS A FAMILIAS PROTAGONISTAS DE INGRESOS MODERADOS A NIVEL NACIONAL	100,000,000.00	18,466,590.40	81,533,409.60
52 Préstamos Externos	100,000,000.00	18,466,590.40	81,533,409.60
097028000003 MEJORAMIENTO DE VIVIENDAS A FAMILIAS PROTAGONISTAS DE INGRESOS BAJOS A NIVEL NACIONAL	15,655,050.00	0.00	15,655,050.00
11 Rentas del Tesoro	15,655,050.00	0.00	15,655,050.00
097032000079 REEMPLAZO Y EQUIPAMIENTO DEL INSTITUTO TÉCNICO AGROPECUARIO MARCOS HOMERO GUATEMALA, JINOTEGA	50,000,000.00	0.00	50,000,000.00
12 Rentas del Tesoro Alivio	50,000,000.00	0.00	50,000,000.00
097032000080 REEMPLAZO, AMPLIACIÓN Y EQUIPAMIENTO DEL INSTITUTO TÉCNICO ADMINISTRACIÓN Y ECONOMÍA JUAN DE DIOS MUÑOZ REYES, LEÓN	12,009,300.00	11,039,209.60	970,090.40
12 Rentas del Tesoro Alivio	12,009,300.00	11,039,209.60	970,090.40
097034000027 MEJORAMIENTO DE LA INFRAESTRUCTURA DEL SITIO HISTÓRICO PALACIO NACIONAL DE LA CULTURA EN MANAGUA	14,727,800.00	4,314,250.46	10,413,549.54
11 Rentas del Tesoro	14,727,800.00	4,314,250.46	10,413,549.54
097034000029 HABILITACIÓN Y EQUIPAMIENTO DEL CENTRO CULTURAL COLONIA DAMBACH EN MANAGUA	1,693,200.00	235,999.60	1,457,200.40
11 Rentas del Tesoro	1,693,200.00	235,999.60	1,457,200.40



Cuadro No. 20
Gobierno de la República de Nicaragua
Ministerio de Hacienda y Crédito Público

Fecha : 21/
 Hora : 08:
 Usuario : WH
 Pagina 1 de 1

Ejecución Presupuestaria por Compromisos, Devengados y Saldos

EJECUCIÓN DEL PROGRAMA DE INVERSIÓN PÚBLICA

Ejercicio Presupuestario : 2020

Mes Inicial : Enero

Marzo

Moneda : CÓRDOBA

Descripción	Presupuesto Actualizado (A)	Devengado (B)	Saldo por Devengar (A - B)
097034000030 MEJORAMIENTO Y AMPLIACIÓN DE LA INFRAESTRUCTURA DEL CENTRO CULTURAL ANTIGUO GRAN HOTEL EN MANAGUA	2,350,000.00	179,999.94	2,170,000.06
11 Rentas del Tesoro	2,350,000.00	179,999.94	2,170,000.06
097034000031 MEJORAMIENTO DE LA INFRAESTRUCTURA Y SERVICIOS DEL SITIO HISTÓRICO HACIENDA SAN JACINTO EN TIPITAPA	50,000.00	0.00	50,000.00
11 Rentas del Tesoro	50,000.00	0.00	50,000.00
097034000032 MEJORAMIENTO DE LA INFRAESTRUCTURA Y SERVICIOS DEL MUSEO CASA NATAL RUBÉN DARÍO EN CIUDAD DARÍO	50,000.00	0.00	50,000.00
11 Rentas del Tesoro	50,000.00	0.00	50,000.00
097034000033 MEJORAMIENTO DE LA INFRAESTRUCTURA Y SERVICIOS DEL MUSEO HACIENDA SANTA ÚRSULA EN RIVAS	50,000.00	0.00	50,000.00
11 Rentas del Tesoro	50,000.00	0.00	50,000.00
097036000001 EQUIPAMIENTO DE LAS DELEGACIONES DEPARTAMENTALES DE LA DIRECCIÓN GENERAL DE CATASTRO FÍSICO DEL INETER	5,000,000.00	0.00	5,000,000.00
11 Rentas del Tesoro	5,000,000.00	0.00	5,000,000.00
097036000054 REPOSICIÓN DE EQUIPOS PARA MEJORAR EL SISTEMA DE MONITOREO DE LA RED METEOROLÓGICA CONVENCIONAL TELEMÉTRICA	865,630.00	196,999.99	668,630.01
11 Rentas del Tesoro	865,630.00	196,999.99	668,630.01
097036000057 FORTALECIMIENTO DE LA RED HIDROMÉTRICA NACIONAL DE MONITOREO	656,400.00	12,000.00	644,400.00
11 Rentas del Tesoro	656,400.00	12,000.00	644,400.00
097036000061 AMPLIACIÓN DE LA RED DE MONITOREO HIDROGEOLÓGICO EN LOS ACUÍFEROS DEL PACÍFICO DE NICARAGUA	480,900.00	0.00	480,900.00



Cuadro No. 20
Gobierno de la República de Nicaragua
Ministerio de Hacienda y Crédito Público

Fecha : 21/
 Hora : 08:
 Usuario : WH
 Pagina 1 de 1

Ejecución Presupuestaria por Compromisos, Devengados y Saldos

EJECUCIÓN DEL PROGRAMA DE INVERSIÓN PÚBLICA

Ejercicio Presupuestario : 2020

Mes Inicial : Enero

Marzo

Moneda : CÓRDOBA

Descripción	Presupuesto Actualizado (A)	Devengado (B)	Saldo por Devengar (A - B)
11 Rentas del Tesoro	480,900.00	0.00	480,900.00
097036000064 REHABILITACIÓN DE ESTACIONES HIDROMETEOROLÓGICAS Y MAREOGRÁFICAS A NIVEL NACIONAL	567,940.00	10,500.00	557,440.00
11 Rentas del Tesoro	567,940.00	10,500.00	557,440.00
097036000065 AMPLIACIÓN DE LA RED DE VIGILANCIA HIDROMETEOROLÓGICA Y MAREOGRÁFICA A NIVEL NACIONAL	494,760.00	11,500.00	483,260.00
11 Rentas del Tesoro	494,760.00	11,500.00	483,260.00
097036000066 AMPLIACIÓN DE LA RED DE VIGILANCIA METEOROLÓGICA A NIVEL NACIONAL	593,356.00	10,000.00	583,356.00
11 Rentas del Tesoro	593,356.00	10,000.00	583,356.00
097036000068 INSTALACIÓN DE SISTEMA DE ALERTA TEMPRANA POR DESLIZAMIENTO ANTE LOS EFECTOS DEL CAMBIO CLIMÁTICO EN EL VOLCÁN CONCEPCIÓN Y ZONA CENTRAL MONTAÑOSA	2,000,000.00	24,000.00	1,976,000.00
11 Rentas del Tesoro	2,000,000.00	24,000.00	1,976,000.00
097036000070 AMPLIACIÓN DE LA RED DE VIGILANCIA METEOROLÓGICA EN VARIOS DEPARTAMENTOS Y MUNICIPIOS	345,507.00	10,375.00	335,132.00
11 Rentas del Tesoro	345,507.00	10,375.00	335,132.00
097036000071 REHABILITACIÓN DE ESTACIONES METEOROLÓGICAS CONVENCIONALES Y TELEMÉTRICAS A NIVEL NACIONAL	345,507.00	8,375.00	337,132.00
11 Rentas del Tesoro	345,507.00	8,375.00	337,132.00
097046000005 REHABILITACIÓN DE LA INFRAESTRUCTURA DEL TEATRO NACIONAL RÚBEN DARÍO	15,000,000.00	0.00	15,000,000.00
11 Rentas del Tesoro	15,000,000.00	0.00	15,000,000.00
097054000155 REHABILITACIÓN ESTADIO MUNICIPAL EN SIUNA	50,000.00	50,000.00	0.00
11 Rentas del Tesoro	50,000.00	50,000.00	0.00



Cuadro No. 20
Gobierno de la República de Nicaragua
Ministerio de Hacienda y Crédito Público

Fecha : 21/
 Hora : 08:
 Usuario : WH
 Pagina 1 de 1

Ejecución Presupuestaria por Compromisos, Devengados y Saldos

EJECUCIÓN DEL PROGRAMA DE INVERSIÓN PÚBLICA

Ejercicio Presupuestario : 2020

Mes Inicial : Enero

Marzo

Moneda : CÓRDOBA

Descripción	Presupuesto Actualizado	Devengado	Saldo por Devengar
	(A)	(B)	(A - B)
097054000156 REHABILITACIÓN ESTADIO MUNICIPAL EN PUERTO CABEZAS	8,000,000.00	0.00	8,000,000.00
11 Rentas del Tesoro	8,000,000.00	0.00	8,000,000.00
097054000200 REHABILITACIÓN DEL EDIFICIO COMPLEJO AUTONOMÍA DEL GRACCN Y CRACCN EN PUERTO CABEZAS	50,000.00	49,999.76	0.24
11 Rentas del Tesoro	50,000.00	49,999.76	0.24
097054000211 CONSTRUCCIÓN PARQUE RECREATIVO, MUNICIPIO DE ROSITA	5,500,000.00	0.00	5,500,000.00
11 Rentas del Tesoro	5,500,000.00	0.00	5,500,000.00
097054000218 REHABILITACIÓN OFICINAS DE ENLACE COSTA CARIBE	1,350,000.00	0.00	1,350,000.00
11 Rentas del Tesoro	1,350,000.00	0.00	1,350,000.00
097054000221 REHABILITACIÓN DE CAMINO PRODUCTIVO LEYMUS – SAN JERONIMO EN EL MUNICIPIO DE WASPAM	200,000.00	200,000.00	0.00
11 Rentas del Tesoro	200,000.00	200,000.00	0.00
097054000223 REHABILITACIÓN DE CAMINO PRODUCTIVO PINOL – NUEVA ESPERANZA DE ACAWAS EN EL MUNICIPIO DE PUERTO CABEZAS	200,000.00	200,000.00	0.00
11 Rentas del Tesoro	200,000.00	200,000.00	0.00
097054000225 REHABILITACIÓN DE CAMINO PRODUCTIVO EMPALME DE TUARA – TUARA EN EL MUNICIPIO DE PUERTO CABEZAS	6,600,000.00	3,500,000.24	3,099,999.76
11 Rentas del Tesoro	6,600,000.00	3,500,000.24	3,099,999.76
097054000226 REHABILITACIÓN DE CAMINO PRODUCTIVO WASPAM – LEYMUS EN EL MUNICIPIO DE WASPAM	5,860,000.00	0.00	5,860,000.00
11 Rentas del Tesoro	5,860,000.00	0.00	5,860,000.00
097054000230 CONSTRUCCIÓN DE ANDENES PEATONALES EN EL MUNICIPIO DE PUERTO CABEZAS	50,000.00	0.00	50,000.00



Cuadro No. 20
Gobierno de la República de Nicaragua
Ministerio de Hacienda y Crédito Público

Fecha : 21/
 Hora : 08:
 Usuario : WH
 Pagina 1 de 1

Ejecución Presupuestaria por Compromisos, Devengados y Saldos

EJECUCIÓN DEL PROGRAMA DE INVERSIÓN PÚBLICA

Ejercicio Presupuestario : 2020

Mes Inicial : Enero

Marzo

Moneda : CÓRDOBA

Descripción	Presupuesto Actualizado (A)	Devengado (B)	Saldo por Devengar (A - B)
11 Rentas del Tesoro	50,000.00	0.00	50,000.00
097054000231 CONSTRUCCIÓN DEL MERCADO MUNICIPAL DE WASPAM	60,000.00	0.00	60,000.00
11 Rentas del Tesoro	60,000.00	0.00	60,000.00
097054000232 REHABILITACIÓN DE CALLES EN LA CIUDAD DE BILWI, PUERTO CABEZAS	8,920,000.00	0.00	8,920,000.00
11 Rentas del Tesoro	8,920,000.00	0.00	8,920,000.00
097054000233 CONSTRUCCIÓN DE CANCHA MULTIUSO EN LA COMUNIDAD VESUBIO DEL MUNICIPIO DE BONANZA, RACCN	1,100,000.00	0.00	1,100,000.00
11 Rentas del Tesoro	1,100,000.00	0.00	1,100,000.00
097054000234 CONSTRUCCIÓN DE CAMINO PRODUCTIVO PALAHWAS - MUSAWAS EN EL MUNICIPIO DE BONAZA, RACCN	1,570,000.00	0.00	1,570,000.00
11 Rentas del Tesoro	1,570,000.00	0.00	1,570,000.00
097054000236 REHABILITACIÓN DE CALLES EN ALAMIKAMBAN, MUNICIPIO DE PRINZAPOLKA, RACCN	4,640,000.00	0.00	4,640,000.00
11 Rentas del Tesoro	4,640,000.00	0.00	4,640,000.00
097054000239 REHABILITACIÓN DE CAMINO PRODUCTIVO EL GUAYABO - COPERNA - LOS PINARES EN EL MUNICIPIO DE SIUNA, RACCN	2,680,000.00	2,680,000.00	0.00
11 Rentas del Tesoro	2,680,000.00	2,680,000.00	0.00
097054000240 REHABILITACIÓN DE CAMINO PRODUCTIVO AGUA SUCIA - EL CONSUELO EN EL MUNICIPIO DE SIUNA, RACCN	3,170,000.00	2,320,000.00	850,000.00
11 Rentas del Tesoro	3,170,000.00	2,320,000.00	850,000.00
097055000048 CONSTRUCCIÓN DE COMPLEJO COMERCIAL CONGRESISTA HORATIO HODGSON EN EL MUNICIPIO DE BLUEFIELDS-RACCS	6,009,595.97	5,959,595.97	50,000.00
11 Rentas del Tesoro	6,009,595.97	5,959,595.97	50,000.00



Cuadro No. 20
Gobierno de la República de Nicaragua
Ministerio de Hacienda y Crédito Público

Fecha : 21/
Hora : 08:
Usuario : WH
Pagina 1 de 1

Ejecución Presupuestaria por Compromisos, Devengados y Saldos

EJECUCIÓN DEL PROGRAMA DE INVERSIÓN PÚBLICA

Ejercicio Presupuestario : 2020

Mes Inicial : Enero

Marzo

Moneda : CÓRDOBA

Descripción	Presupuesto Actualizado (A)	Devengado (B)	Saldo por Devengar (A - B)
097055000078 CONSTRUCCIÓN DE ESTADIO DE FÚTBOL EN BLUEFIELDS	16,800,000.00	0.00	16,800,000.00
11 Rentas del Tesoro	16,800,000.00	0.00	16,800,000.00
097055000081 REHABILITACIÓN DE LA CASA DE GOBIERNO REGIONAL	50,000.00	0.00	50,000.00
11 Rentas del Tesoro	50,000.00	0.00	50,000.00
097055000083 CONSTRUCCIÓN DEL MERCADO Y TERMINAL DE TRANSPORTE TERRESTRE EN KUKRA HILL	50,000.00	0.00	50,000.00
11 Rentas del Tesoro	50,000.00	0.00	50,000.00
097055000092 REHABILITACIÓN DE CAMINO RURAL EN LAS COMUNIDADES ENTRE NUEVA ALIANZA Y EL PEDREGAL, MUNICIPIO DE LAGUNA DE PERLAS	7,500,000.00	0.00	7,500,000.00
11 Rentas del Tesoro	7,500,000.00	0.00	7,500,000.00
097055000094 CONSTRUCCIÓN DE GIMNASIO MULTIUSO EN KARAWALA, DESEMBOCADURA RÍO GRANDE	50,000.00	0.00	50,000.00
11 Rentas del Tesoro	50,000.00	0.00	50,000.00
097055000104 CONSTRUCCIÓN DE PUENTE COLGANTE SUMU KAT EN EL MUNICIPIO DE BLUEFIELDS	3,100,000.00	0.00	3,100,000.00
11 Rentas del Tesoro	3,100,000.00	0.00	3,100,000.00
097055000105 HABILITACIÓN DE CAMPO DE FUTBOL EN EL BARRIO SAN PEDRO DE BLUEFIELDS	13,740,404.03	2,370,000.00	11,370,404.03
11 Rentas del Tesoro	13,740,404.03	2,370,000.00	11,370,404.03
097055000108 MEJORAMIENTO DEL ESTADIO DE BÉISBOL EN LA COMUNIDAD DE SIAWAS DEL MUNICIPIO DE LA CRUZ DEL RÍO GRANDE	1,000,000.00	0.00	1,000,000.00
11 Rentas del Tesoro	1,000,000.00	0.00	1,000,000.00
097055000112 MEJORAMIENTO CAMINO KARAWALA - SANDY BAY EN EL MUNICIPIO DE LA DESEMBOCADURA DE RÍO GRANDE	2,500,000.00	0.00	2,500,000.00



Cuadro No. 20
Gobierno de la República de Nicaragua
Ministerio de Hacienda y Crédito Público

Fecha : 21/
 Hora : 08:
 Usuario : WH
 Pagina 1 de 1

Ejecución Presupuestaria por Compromisos, Devengados y Saldos

EJECUCIÓN DEL PROGRAMA DE INVERSIÓN PÚBLICA

Ejercicio Presupuestario : 2020

Mes Inicial : Enero

Marzo

Moneda : CÓRDOBA

Descripción	Presupuesto Actualizado (A)	Devengado (B)	Saldo por Devengar (A - B)
11 Rentas del Tesoro	2,500,000.00	0.00	2,500,000.00
097055000113 MEJORAMIENTO DEL EDIFICIO DE LA SECRETARÍA DE RECURSOS NATURALES DEL GRACCS EN BLUEFIELDS	2,000,000.00	0.00	2,000,000.00
11 Rentas del Tesoro	2,000,000.00	0.00	2,000,000.00
097055000114 CONSTRUCCIÓN DE ESTADIO DE BÉISBOL EN EL MUNICIPIO DE EL TORTUGUERO, RACCS	1,200,000.00	0.00	1,200,000.00
11 Rentas del Tesoro	1,200,000.00	0.00	1,200,000.00
097057000065 CONSTRUCCIÓN LÍNEA DE TRANSMISIÓN PARA CONECTAR LA PLANTA HIDROELÉCTRICA TUMARÍN	34,410,330.00	8,110,846.00	26,299,484.00
12 Rentas del Tesoro Alivio	34,410,330.00	8,110,846.00	26,299,484.00
097057000066 CONSTRUCCIÓN DE RED DE DISTRIBUCIÓN ELÉCTRICA RURAL EN LOS DEPARTAMENTOS DE NUEVA SEGOVIA, MADRIZ, ESTELÍ, JINOTEGA Y MATAGALPA (PNESER)	154,186,367.00	91,335,802.99	62,850,564.01
12 Rentas del Tesoro Alivio	60,306,040.00	15,076,510.00	45,229,530.00
52 Préstamos Externos	93,880,327.00	76,259,292.99	17,621,034.01
097057000071 CONSTRUCCIÓN DE RED DE DISTRIBUCIÓN ELÉCTRICA RURAL EN LA RACCN (PNESER)	15,265,700.00	15,265,699.72	0.28
52 Préstamos Externos	15,265,700.00	15,265,699.72	0.28
097057000072 NORMALIZACIÓN DEL SERVICIO ELÉCTRICO EN ASENTAMIENTOS SECTOR MANAGUA (PNESER)	102,370,594.00	16,936,474.70	85,434,119.30
12 Rentas del Tesoro Alivio	15,448,121.00	2,209,979.00	13,238,142.00
52 Préstamos Externos	86,922,473.00	14,726,495.70	72,195,977.30
097057000081 ELECTRIFICACIÓN DE NICARAGUA (PELNICA - FASE II)	10,156,300.00	2,539,075.00	7,617,225.00
12 Rentas del Tesoro Alivio	10,156,300.00	2,539,075.00	7,617,225.00



Cuadro No. 20
Gobierno de la República de Nicaragua
Ministerio de Hacienda y Crédito Público

Fecha : 21/
 Hora : 08:
 Usuario : WH
 Pagina 1 de 1

Ejecución Presupuestaria por Compromisos, Devengados y Saldos

EJECUCIÓN DEL PROGRAMA DE INVERSIÓN PÚBLICA

Ejercicio Presupuestario : 2020

Mes Inicial : Enero

Marzo

Moneda : CÓRDOBA

Descripción	Presupuesto Actualizado (A)	Devengado (B)	Saldo por Devengar (A - B)
097057000082 CONSTRUCCIÓN DE SUBESTACIÓN CARLOS FONSECA Y LÍNEAS DE TRANSMISIÓN VILLA EL CARMEN - CARLOS FONSECA - LAS COLINAS Y SAN RAFAEL DEL SUR	34,710,730.00	8,677,683.00	26,033,047.00
12 Rentas del Tesoro Alivio	34,710,730.00	8,677,683.00	26,033,047.00
097057000090 AMPLIACIÓN Y REFUERZOS EN EL SISTEMA DE TRANSMISIÓN DE ELECTRICIDAD DE NICARAGUA	37,973,837.00	9,493,459.00	28,480,378.00
12 Rentas del Tesoro Alivio	37,973,837.00	9,493,459.00	28,480,378.00
097057000091 AMPLIACIÓN DE LA RED DE DATOS DE BANDA ANCHA - ENATREL	9,016,578.00	2,254,145.00	6,762,433.00
11 Rentas del Tesoro	9,016,578.00	2,254,145.00	6,762,433.00
097057000094 NORMALIZACIÓN DEL SERVICIO ELÉCTRICO EN ASENTAMIENTOS SECTOR RACCN (PNESER)	17,353,040.00	5,727,008.94	11,626,031.06
52 Préstamos Externos	17,353,040.00	5,727,008.94	11,626,031.06
097057000095 MEJORAMIENTO DEL SISTEMA DE TRANSMISIÓN DE NICARAGUA	46,545,546.00	11,636,387.00	34,909,159.00
12 Rentas del Tesoro Alivio	46,545,546.00	11,636,387.00	34,909,159.00
097057000096 CONSTRUCCIÓN SUBESTACIÓN CENTRAL Y LÍNEA DE TRANSMISIÓN DE DOBLE CIRCUITO	1,662,746.00	415,687.00	1,247,059.00
12 Rentas del Tesoro Alivio	1,662,746.00	415,687.00	1,247,059.00
097057000097 MEJORAMIENTO DE LA RED DE DISTRIBUCIÓN ELÉCTRICA Y SISTEMA DE MEDICIÓN EN EL DEPARTAMENTO DE MANAGUA	13,901,976.00	3,475,494.00	10,426,482.00
12 Rentas del Tesoro Alivio	13,901,976.00	3,475,494.00	10,426,482.00
097057000101 REHABILITACIÓN DE LA RED DE DISTRIBUCIÓN ELÉCTRICA EN EL DEPARTAMENTO DE MANAGUA	21,201,705.00	5,300,426.00	15,901,279.00
12 Rentas del Tesoro Alivio	21,201,705.00	5,300,426.00	15,901,279.00
097057000107 SUMINISTRO TRANSFORMADORES DE POTENCIA (PNESER)	2,313,815.00	578,454.00	1,735,361.00
12 Rentas del Tesoro Alivio	2,313,815.00	578,454.00	1,735,361.00



Cuadro No. 20
Gobierno de la República de Nicaragua
Ministerio de Hacienda y Crédito Público

Fecha : 21/
 Hora : 08:
 Usuario : WH
 Pagina 1 de 1

Ejecución Presupuestaria por Compromisos, Devengados y Saldos

EJECUCIÓN DEL PROGRAMA DE INVERSIÓN PÚBLICA

Ejercicio Presupuestario : 2020

Mes Inicial : Enero

Marzo

Moneda : CÓRDOBA

Descripción	Presupuesto Actualizado	Devengado	Saldo por Devengar
	(A)	(B)	(A - B)
097057000108 AMPLIACIÓN SUBESTACIÓN LA ESPERANZA Y LÍNEA DE TRANSMISIÓN ESPERANZA - LA GATEADA	45,821,276.00	11,041,182.00	34,780,094.00
12 Rentas del Tesoro Alivio	45,821,276.00	11,041,182.00	34,780,094.00
097058000024 MEJORAMIENTO Y AMPLIACION DEL SISTEMA DE ALCANTARILLADO SANITARIO DE LA CIUDAD DE MASAYA	1,900,000.00	285,000.00	1,615,000.00
12 Rentas del Tesoro Alivio	1,900,000.00	285,000.00	1,615,000.00
097058000055 MEJORAMIENTO Y AMPLIACION DE LOS SISTEMAS DE AGUA POTABLE Y ALCANTARILLADO SANITARIO DE LA CIUDAD DE GRANADA	16,232,000.00	6,604,719.54	9,627,280.46
12 Rentas del Tesoro Alivio	613,000.00	0.00	613,000.00
52 Préstamos Externos	15,619,000.00	6,604,719.54	9,014,280.46
097058000059 MEJORAMIENTO DEL SISTEMA DE AGUA POTABLE Y CONSTRUCCIÓN DEL ALCANTARILLADO SANITARIO EN LA CIUDAD DE SANTO TOMÁS, CHONTALES	1,200,000.00	200,000.00	1,000,000.00
12 Rentas del Tesoro Alivio	1,200,000.00	200,000.00	1,000,000.00
097058000075 MEJORAMIENTO DEL SISTEMA DE AGUA POTABLE Y CONSTRUCCIÓN DEL ALCANTARILLADO SANITARIO DE LA CIUDAD DE BLUEFIELDS	4,765,000.00	1,290,000.00	3,475,000.00
12 Rentas del Tesoro Alivio	4,765,000.00	1,290,000.00	3,475,000.00
097058000076 MEJORAMIENTO DEL SISTEMA DE AGUA POTABLE Y CONSTRUCCIÓN DEL ALCANTARILLADO SANITARIO EN ACOYAPA, DEPARTAMENTO DE CHONTALES	1,400,000.00	180,000.00	1,220,000.00
12 Rentas del Tesoro Alivio	1,400,000.00	180,000.00	1,220,000.00
097058000097 CONSTRUCCIÓN DEL SISTEMA DE ALCANTARILLADO SANITARIO DE LA CIUDAD DE CONDEGA	2,100,000.00	460,000.00	1,640,000.00
12 Rentas del Tesoro Alivio	2,100,000.00	460,000.00	1,640,000.00



Cuadro No. 20
Gobierno de la República de Nicaragua
Ministerio de Hacienda y Crédito Público

Fecha : 21/
Hora : 08:
Usuario : WH
Pagina 1 de 1

Ejecución Presupuestaria por Compromisos, Devengados y Saldos

EJECUCIÓN DEL PROGRAMA DE INVERSIÓN PÚBLICA

Ejercicio Presupuestario : 2020

Mes Inicial : Enero

Marzo

Moneda : CÓRDOBA

Descripción	Presupuesto Actualizado (A)	Devengado (B)	Saldo por Devengar (A - B)
09705800098 MEJORAMIENTO Y AMPLIACIÓN DEL SISTEMA DE AGUA POTABLE Y CONSTRUCCIÓN DEL SISTEMA DE ALCANTARILLADO SANITARIO DE LA CIUDAD DE BILWI	88,774,000.00	17,601,699.66	71,172,300.34
12 Rentas del Tesoro Alivio	4,760,000.00	1,120,000.00	3,640,000.00
51 Donaciones Externas	84,014,000.00	16,481,699.66	67,532,300.34
09705800099 MEJORAMIENTO Y AMPLIACION DEL SISTEMA DE AGUA POTABLE DE LA CIUDAD DE CAMOAPA	10,000.00	0.00	10,000.00
12 Rentas del Tesoro Alivio	10,000.00	0.00	10,000.00
09705800106 MEJORAMIENTO Y AMPLIACIÓN DEL SISTEMA DE AGUA POTABLE DE LA CIUDAD DE EL RAMA - LA ESPERANZA	1,000,000.00	210,000.00	790,000.00
12 Rentas del Tesoro Alivio	1,000,000.00	210,000.00	790,000.00
09705800107 MEJORAMIENTO Y AMPLIACIÓN DEL SISTEMA DE AGUA POTABLE DE LA CIUDAD DE NUEVA GUINEA	1,000,000.00	56,000.00	944,000.00
12 Rentas del Tesoro Alivio	1,000,000.00	56,000.00	944,000.00
09705800108 MEJORAMIENTO Y AMPLIACIÓN DEL SISTEMA DE AGUA POTABLE DE LA CIUDAD DE RIVAS	1,000,000.00	180,000.00	820,000.00
12 Rentas del Tesoro Alivio	1,000,000.00	180,000.00	820,000.00
09705800156 MEJORAMIENTO Y AMPLIACION DEL SISTEMA DE AGUA POTABLE Y CONSTRUCCION DEL SISTEMA DE ALCANTARILLADO SANITARIO DE LA CIUDAD DE NANDAIME	2,400,000.00	510,000.00	1,890,000.00
12 Rentas del Tesoro Alivio	2,400,000.00	510,000.00	1,890,000.00
09705800158 CONSTRUCCION DEL SISTEMA DE ALCANTARILLADO SANITARIO DE LA CIUDAD DE EL RAMA - LA ESPERANZA	1,000,000.00	210,000.00	790,000.00
12 Rentas del Tesoro Alivio	1,000,000.00	210,000.00	790,000.00
09705800160 CONSTRUCCION DEL SISTEMA DE ALCANTARILLADO SANITARIO DE LA CIUDAD DE NUEVA GUINEA	1,000,000.00	0.00	1,000,000.00



Cuadro No. 20
Gobierno de la República de Nicaragua
Ministerio de Hacienda y Crédito Público

Fecha : 21/
 Hora : 08:
 Usuario : WH
 Pagina 1 de 1

Ejecución Presupuestaria por Compromisos, Devengados y Saldos

EJECUCIÓN DEL PROGRAMA DE INVERSIÓN PÚBLICA

Ejercicio Presupuestario : 2020

Mes Inicial : Enero

Marzo

Moneda : CÓRDOBA

Descripción	Presupuesto Actualizado (A)	Devengado (B)	Saldo por Devengar (A - B)
12 Rentas del Tesoro Alivio	1,000,000.00	0.00	1,000,000.00
097058000162 MEJORAMIENTO Y AMPLIACION DEL SISTEMA DE ALCANTARILLADO SANITARIO DE LA CIUDAD DE RIVAS	1,000,000.00	180,000.00	820,000.00
12 Rentas del Tesoro Alivio	1,000,000.00	180,000.00	820,000.00
097058000172 MEJORAMIENTO DE CENTROS REGIONALES DE ATENCION INMEDIATA A LAS DELEGACIONES DEPARTAMENTALES	25,864,000.00	0.00	25,864,000.00
51 Donaciones Externas	25,864,000.00	0.00	25,864,000.00
097058000173 CONSTRUCCIÓN DEL SISTEMA DE ALCANTARILLADO Y PLANTA DE TRATAMIENTO DE LA CIUDAD DE JUIGALPA	2,500,000.00	550,000.00	1,950,000.00
12 Rentas del Tesoro Alivio	2,500,000.00	550,000.00	1,950,000.00
097058000183 MEJORAMIENTO DEL SISTEMA DE TRATAMIENTO DE AGUAS RESIDUALES DE MANAGUA	124,508,000.00	0.00	124,508,000.00
12 Rentas del Tesoro Alivio	21,128,000.00	0.00	21,128,000.00
52 Préstamos Externos	103,380,000.00	0.00	103,380,000.00
097058000185 MEJORAMIENTO Y AMPLIACIÓN DEL SISTEMA DE ALCANTARILLADO SANITARIO DE LA CIUDAD DE CHINANDEGA	30,440,375.00	25,000.00	30,415,375.00
12 Rentas del Tesoro Alivio	30,440,375.00	25,000.00	30,415,375.00
097058000189 MEJORAMIENTO Y AMPLIACION DEL SISTEMA DE ALCANTARILLADO SANITARIO DE LA CIUDAD DE CHICHIGALPA	9,323,452.00	25,000.00	9,298,452.00
12 Rentas del Tesoro Alivio	9,323,452.00	25,000.00	9,298,452.00
097058000190 MEJORAMIENTO Y AMPLIACIÓN DEL SISTEMA DE ALCANTARILLADO SANITARIO DE LA CIUDAD DE EL VIEJO, CHINANDEGA	19,168,739.00	75,000.00	19,093,739.00
12 Rentas del Tesoro Alivio	19,168,739.00	75,000.00	19,093,739.00
097058000200 MEJORAMIENTO Y AMPLIACIÓN DEL SISTEMA DE AGUA POTABLE DE LA CIUDAD DE TIPITAPA	15,280,000.00	0.00	15,280,000.00



Cuadro No. 20
Gobierno de la República de Nicaragua
Ministerio de Hacienda y Crédito Público

Fecha : 21/
 Hora : 08:
 Usuario : WH
 Pagina 1 de 1

Ejecución Presupuestaria por Compromisos, Devengados y Saldos

EJECUCIÓN DEL PROGRAMA DE INVERSIÓN PÚBLICA

Ejercicio Presupuestario : 2020

Mes Inicial : Enero Marzo

Moneda : CÓRDOBA

Descripción	Presupuesto Actualizado	Devengado	Saldo por Devengar
	(A)	(B)	(A - B)
12 Rentas del Tesoro Alivio	15,280,000.00	0.00	15,280,000.00
09705800201 MEJORAMIENTO Y AMPLIACIÓN DEL SISTEMA DE ALCANTARILLADO SANITARIO DE LA CIUDAD DE TIPITAPA	15,105,000.00	0.00	15,105,000.00
12 Rentas del Tesoro Alivio	15,105,000.00	0.00	15,105,000.00
09705800219 MEJORAMIENTO Y AMPLIACIÓN DEL SISTEMA DE AGUA POTABLE DE ALTAGRACIA	51,038,000.00	0.00	51,038,000.00
12 Rentas del Tesoro Alivio	1,000,000.00	0.00	1,000,000.00
52 Préstamos Externos	50,038,000.00	0.00	50,038,000.00
09705800220 MEJORAMIENTO Y AMPLIACIÓN DEL SISTEMA DE AGUA POTABLE DE MOYOGALPA.	50,985,000.00	0.00	50,985,000.00
12 Rentas del Tesoro Alivio	1,000,000.00	0.00	1,000,000.00
52 Préstamos Externos	49,985,000.00	0.00	49,985,000.00
09705800221 MEJORAMIENTO Y AMPLIACION DEL SISTEMA DE AGUA POTABLE DE CATARINA, NIQUINHOMO Y SAN JUAN DE ORIENTE	68,481,000.00	34,268,290.44	34,212,709.56
12 Rentas del Tesoro Alivio	1,000,000.00	255,000.00	745,000.00
52 Préstamos Externos	67,481,000.00	34,013,290.44	33,467,709.56
09705800222 MEJORAMIENTO Y AMPLIACION DEL SISTEMA DE AGUA POTABLE DE TOLA	25,831,000.00	8,421,001.25	17,409,998.75
12 Rentas del Tesoro Alivio	800,000.00	0.00	800,000.00
52 Préstamos Externos	25,031,000.00	8,421,001.25	16,609,998.75
09705800223 MEJORAMIENTO Y AMPLIACION DEL SISTEMA DE AGUA POTABLE DE CORINTO	30,000.00	0.00	30,000.00
52 Préstamos Externos	30,000.00	0.00	30,000.00
09705800224 MEJORAMIENTO Y AMPLIACION DEL SISTEMA DE AGUA POTABLE DE SAN JUAN DEL SUR	12,437,000.00	0.00	12,437,000.00
12 Rentas del Tesoro Alivio	750,000.00	0.00	750,000.00



Cuadro No. 20
Gobierno de la República de Nicaragua
Ministerio de Hacienda y Crédito Público

Fecha : 21/
 Hora : 08:
 Usuario : WH
 Pagina 1 de 1

Ejecución Presupuestaria por Compromisos, Devengados y Saldos

EJECUCIÓN DEL PROGRAMA DE INVERSIÓN PÚBLICA

Ejercicio Presupuestario : 2020

Mes Inicial : Enero

Marzo

Moneda : CÓRDOBA

Descripción	Presupuesto Actualizado (A)	Devengado (B)	Saldo por Devengar (A - B)
52 Préstamos Externos	11,687,000.00	0.00	11,687,000.00
097058000225 MEJORAMIENTO Y AMPLIACION DEL SISTEMA DE AGUA POTABLE DE WIWILÍ DE JINOTEGA	20,000.00	0.00	20,000.00
52 Préstamos Externos	20,000.00	0.00	20,000.00
097058000226 MEJORAMIENTO Y AMPLIACION DEL SISTEMA DE AGUA POTABLE DE QUILALÍ	20,000.00	0.00	20,000.00
52 Préstamos Externos	20,000.00	0.00	20,000.00
097058000227 MEJORAMIENTO Y AMPLIACION DEL SISTEMA DE AGUA POTABLE DE LAS SABANAS	20,000.00	0.00	20,000.00
52 Préstamos Externos	20,000.00	0.00	20,000.00
097058000228 CONSTRUCCION DEL SISTEMA DE ALCANTARILLADO SANITARIO DE CATARINA, NIQUINHOMO Y SAN JUAN DE ORIENTE	27,820,000.00	14,756,220.73	13,063,779.27
12 Rentas del Tesoro Alivio	1,000,000.00	75,000.00	925,000.00
52 Préstamos Externos	26,820,000.00	14,681,220.73	12,138,779.27
097058000229 CONSTRUCCIÓN DEL SISTEMA DE ALCANTARILLADO SANITARIO DE MOYOGALPA	9,340,000.00	0.00	9,340,000.00
12 Rentas del Tesoro Alivio	400,000.00	0.00	400,000.00
52 Préstamos Externos	8,940,000.00	0.00	8,940,000.00
097058000230 CONSTRUCCIÓN DEL SISTEMA DE ALCANTARILLADO SANITARIO DE ALTAGRACIA	9,340,000.00	0.00	9,340,000.00
12 Rentas del Tesoro Alivio	400,000.00	0.00	400,000.00
52 Préstamos Externos	8,940,000.00	0.00	8,940,000.00
097058000231 CONSTRUCCION DEL SISTEMA DE ALCANTARILLADO SANITARIO DE TOLA	13,050,000.00	0.00	13,050,000.00
12 Rentas del Tesoro Alivio	800,000.00	0.00	800,000.00
52 Préstamos Externos	12,250,000.00	0.00	12,250,000.00



Cuadro No. 20
Gobierno de la República de Nicaragua
Ministerio de Hacienda y Crédito Público

Fecha : 21/
 Hora : 08:
 Usuario : WH
 Pagina 1 de 1

Ejecución Presupuestaria por Compromisos, Devengados y Saldos

EJECUCIÓN DEL PROGRAMA DE INVERSIÓN PÚBLICA

Ejercicio Presupuestario : 2020

Mes Inicial : Enero

Marzo

Moneda : CÓRDOBA

Descripción	Presupuesto Actualizado (A)	Devengado (B)	Saldo por Devengar (A - B)
097058000232 MEJORAMIENTO Y AMPLIACION DEL SISTEMA DE ALCANTARILLADO SANITARIO DE SAN JUAN DEL SUR	12,323,000.00	0.00	12,323,000.00
12 Rentas del Tesoro Alivio	750,000.00	0.00	750,000.00
52 Préstamos Externos	11,573,000.00	0.00	11,573,000.00
097058000233 CONSTRUCCIÓN DEL SISTEMA DE ALCANTARILLADO SANITARIO DE WIWILÍ DE JINOTEGA	20,000.00	0.00	20,000.00
52 Préstamos Externos	20,000.00	0.00	20,000.00
097058000234 CONSTRUCCIÓN DEL SISTEMA DE ALCANTARILLADO SANITARIO DE QUILALÍ	20,000.00	0.00	20,000.00
52 Préstamos Externos	20,000.00	0.00	20,000.00
097058000235 CONSTRUCCIÓN DEL SISTEMA DE ALCANTARILLADO SANITARIO DE LAS SABANAS	20,000.00	0.00	20,000.00
52 Préstamos Externos	20,000.00	0.00	20,000.00
097058000236 MEJORAMIENTO Y AMPLIACIÓN DEL SISTEMA DE ALCANTARILLADO SANITARIO DE CORINTO	30,000.00	0.00	30,000.00
52 Préstamos Externos	30,000.00	0.00	30,000.00
097058000237 MEJORAMIENTO DE LA GESTIÓN TÉCNICA Y COMERCIAL Y OBRAS DE IMPACTO RÁPIDO DE ENACAL - ALTAMIRA, MANAGUA	85,243,000.00	7,806,017.81	77,436,982.19
12 Rentas del Tesoro Alivio	2,092,000.00	265,000.00	1,827,000.00
52 Préstamos Externos	83,151,000.00	7,541,017.81	75,609,982.19
097058000241 MEJORAMIENTO Y AMPLIACIÓN DEL SISTEMA DE ALCANTARILLADO SANITARIO Y TRATAMIENTO DE AGUAS RESIDUALES DE LA CIUDAD DE TELICA	20,374,000.00	0.00	20,374,000.00
12 Rentas del Tesoro Alivio	20,374,000.00	0.00	20,374,000.00
097058000242 MEJORAMIENTO Y AMPLIACIÓN DEL SISTEMA DE AGUA POTABLE DE LA CIUDAD DE JINOTEPE	10,267,966.00	473,098.40	9,794,867.60



Cuadro No. 20
Gobierno de la República de Nicaragua
Ministerio de Hacienda y Crédito Público

Fecha : 21/
 Hora : 08:
 Usuario : WH
 Pagina 1 de 1

Ejecución Presupuestaria por Compromisos, Devengados y Saldos

EJECUCIÓN DEL PROGRAMA DE INVERSIÓN PÚBLICA

Ejercicio Presupuestario : 2020

Mes Inicial : Enero

Marzo

Moneda : CÓRDOBA

Descripción	Presupuesto Actualizado (A)	Devengado (B)	Saldo por Devengar (A - B)
12 Rentas del Tesoro Alivio	10,267,966.00	473,098.40	9,794,867.60
097058000243 MEJORAMIENTO Y AMPLIACIÓN DEL SISTEMA DE ALCANTARILLADO SANITARIO Y TRATAMIENTO DE AGUAS RESIDUALES DE LA CIUDAD DE JINOTEPE	492,257.00	492,257.00	0.00
12 Rentas del Tesoro Alivio	492,257.00	492,257.00	0.00
097058000244 MEJORAMIENTO Y AMPLIACIÓN DEL SISTEMA DE AGUA POTABLE DE LA CIUDAD DE LEÓN	14,611,380.00	2,399,321.12	12,212,058.88
12 Rentas del Tesoro Alivio	14,611,380.00	2,399,321.12	12,212,058.88
097058000245 MEJORAMIENTO Y AMPLIACIÓN DEL SISTEMA DE ALCANTARILLADO SANITARIO Y TRATAMIENTO DE AGUAS RESIDUALES DE LA CIUDAD DE LEÓN	55,661,855.00	700,116.48	54,961,738.52
12 Rentas del Tesoro Alivio	55,661,855.00	700,116.48	54,961,738.52
097058000246 MEJORAMIENTO Y AMPLIACIÓN DEL SISTEMA DE ALCANTARILLADO SANITARIO Y TRATAMIENTO DE AGUAS RESIDUALES DE CIUDAD DARÍO Y LAS CALABAZAS	13,358,976.00	2,374,036.00	10,984,940.00
12 Rentas del Tesoro Alivio	13,358,976.00	2,374,036.00	10,984,940.00
097063000001 ESTUDIOS DE PREINVERSION	90,000,000.00	7,707,090.19	82,292,909.81
11 Rentas del Tesoro	90,000,000.00	7,707,090.19	82,292,909.81
097068000001 TRANSFERENCIAS MUNICIPALES PARA PROYECTOS DE INVERSION	1,982,342,097.00	691,781,087.00	1,290,561,010.00
11 Rentas del Tesoro	1,982,342,097.00	691,781,087.00	1,290,561,010.00
097070000002 REHABILITACIÓN DE LA PISTA JUAN PABLO II Y CONSTRUCCIÓN DE PASOS A DESNIVEL EN LA CIUDAD DE MANAGUA	753,634,000.00	150,000,000.00	603,634,000.00
11 Rentas del Tesoro	753,634,000.00	150,000,000.00	603,634,000.00
Total	14,822,982,121.61	3,849,388,413.68	10,973,593,707.93

Cuadro No. 21

Ministerio de Hacienda República de Nicaragua

Ministerio de Hacienda y Crédito Público

Presupuesto Devengado por Fuente de Financiamiento

Fecha : 21/4/2020

Hora : 09:09:15

Usuario : WHuete-009

Ambiente : Production

1

PROGRAMA DE INVERSION PUBLICA POR FUENTE DE FINANCIAMIENTO

Ejercicio fiscal : 2020

Mes inicial : Enero

Mes Final : Marzo

Moneda : CORDOBA

Descripción	Rentas del Tesoro	Rentas del Tesoro Alivio de Deuda	Rentas con Destino Especifico	Prestamos externos	Donaciones externas	Total
11110 Administración Central	1,205,084,481.43	358,621,881.34	0.00	2,255,215,833.23	30,466,217.68	3,849,388,413.68
21 Programa de Inversiones	1,205,084,481.43	358,621,881.34	0.00	2,255,215,833.23	30,466,217.68	3,849,388,413.68
Públicas						
002 Corte Suprema de Justicia	1,102,590.00	0.00	0.00	0.00	0.00	1,102,590.00
002011001038 REEMPLAZO DEL JUZGADO EN MASATEPE	1,102,590.00	0.00	0.00	0.00	0.00	1,102,590.00
009 Ministerio de Hacienda y Crédito Público	0.00	0.00	0.00	49,644,986.46	13,620,310.35	63,265,296.81
009099000001 CONSTRUCCIÓN Y EQUIPAMIENTO DE LAS INSTALACIONES FRONTERIZAS EN SAN PANCHO	0.00	0.00	0.00	3,995,887.58	13,620,310.35	17,616,197.93
009099000002 REEMPLAZO Y EQUIPAMIENTO DE LAS INTALACIONES FRONTERIZAS EN PEÑAS BLANCAS	0.00	0.00	0.00	14,007,519.98	0.00	14,007,519.98
009099000003 REEMPLAZO Y EQUIPAMIENTO DE LAS INSTALACIONES FRONTERIZAS EN EL GUASAULE	0.00	0.00	0.00	25,955,712.53	0.00	25,955,712.53
009099000004 REEMPLAZO Y EQUIPAMIENTO DEL EDIFICIO DE VENTANILLA ÚNICA DE COMERCIO EXTERIOR DE NICARAGUA EN MANAGUA	0.00	0.00	0.00	5,685,866.37	0.00	5,685,866.37
011 Ministerio de Educación	0.00	43,241,707.95	0.00	38,915,219.87	0.00	82,156,927.82
011011000027 MEJORAMIENTO DEL CENTRO ESCOLAR TERRERÍOS EN JALAPA, NUEVA SEGOVIA	0.00	2,274,987.20	0.00	0.00	0.00	2,274,987.20
011011000041 MEJORAMIENTO DEL CENTRO ESCOLAR LA UNIÓN EN QUILALÍ, NUEVA SEGOVIA	0.00	928,337.89	0.00	0.00	0.00	928,337.89
011011000056 MEJORAMIENTO Y EQUIPAMIENTO DE AULAS MULTIGRADO EN PRIMARIA A NIVEL NACIONAL	0.00	9,694,985.10	0.00	0.00	0.00	9,694,985.10
011011000057 MEJORAMIENTO DE CENTROS DE EDUCACIÓN PRIMARIA A NIVEL NACIONAL	0.00	3,436,000.87	0.00	0.00	0.00	3,436,000.87
011012000049 MEJORAMIENTO DEL CENTRO ESCOLAR BRENDA CANO EN MANAGUA	0.00	5,628,493.76	0.00	0.00	0.00	5,628,493.76
011012000054 MEJORAMIENTO DEL CENTRO ESCOLAR JUAN MEJÍA ESPINOZA EN VILLA SANDINO	0.00	1,500,783.35	0.00	0.00	0.00	1,500,783.35
011012000055 MEJORAMIENTO DEL CENTRO ESCOLAR PABLO ANTONIO CUADRA EN GRANADA	0.00	7,551,385.76	0.00	0.00	0.00	7,551,385.76
011012000058 MEJORAMIENTO DEL INSTITUTO MIGUEL JARQUÍN VALLEJOS EN EL VIEJO	0.00	7,673,631.20	0.00	0.00	0.00	7,673,631.20
011012000065 MEJORAMIENTO DEL CENTRO ESCOLAR JUAN XXIII EN ROSITA	0.00	0.00	0.00	9,268,271.91	0.00	9,268,271.91
011012000067 MEJORAMIENTO DEL CENTRO ESCOLAR ANDRÉS CASTRO EN ROSITA	0.00	0.00	0.00	7,858,456.68	0.00	7,858,456.68
011012000068 MEJORAMIENTO DEL CENTRO ESCOLAR JESÚS DE NAZARETH EN SIUNA	0.00	0.00	0.00	10,539,798.55	0.00	10,539,798.55

Cuadro No. 21

Ministerio de Hacienda República de Nicaragua

Ministerio de Hacienda y Crédito Público

Presupuesto Devengado por Fuente de Financiamiento

Fecha : 21/4/2020

Hora : 09:09:15

Usuario : WHuete-009

Ambiente : Production

1

PROGRAMA DE INVERSION PUBLICA POR FUENTE DE FINANCIAMIENTO

Ejercicio fiscal : 2020

Mes inicial : Enero

Mes Final : Marzo

Moneda : CORDOBA

Descripción	Rentas del Tesoro	Rentas del Tesoro Alivio de Deuda	Rentas con Destino Especifico	Prestamos externos	Donaciones externas	Total
011012000069 MEJORAMIENTO DEL CENTRO ESCOLAR ALEXIS ARGUELLO EN SIUNA	0.00	0.00	0.00	11,248,692.73	0.00	11,248,692.73
011013000008 MEJORAMIENTO DE ESTABLECIMIENTOS ESCOLARES EN PREESCOLAR A NIVEL NACIONAL	0.00	4,553,102.82	0.00	0.00	0.00	4,553,102.82
013 Ministerio de Transporte e Infraestructura	303,964,639.97	0.00	0.00	1,648,699,335.26	0.00	1,952,663,975.23
013002000002 REHABILITACIÓN DE LAS OFICINAS DE LA DIRECCIÓN GENERAL DE VIALIDAD DEL MTI	68,452.67	0.00	0.00	6,244,189.84	0.00	6,312,642.51
013014000236 MEJORAMIENTO DEL CAMINO RURAL ENTRE NACIONES UNIDAS - BLUEFIELDS	1,689,408.38	0.00	0.00	0.00	0.00	1,689,408.38
013014000301 MEJORAMIENTO DE LA CARRETERA LA GARITA - EMPALME TIPITAPA	0.00	0.00	0.00	15,433,737.02	0.00	15,433,737.02
013014000304 CONSTRUCCIÓN DE LA CARRETERA TICUANTEPE - SANTO DOMINGO - SAN JUDAS - NEJAPA	1,023,187.45	0.00	0.00	0.00	0.00	1,023,187.45
013014000306 MEJORAMIENTO DEL CAMINO EL BOQUETE - SANTA ANA EN LOS MUNICIPIOS DE EL CRUCERO Y VILLA CARLOS FONSECA	3,306,851.38	0.00	0.00	198,640,976.73	0.00	201,947,828.11
013014000310 MEJORAMIENTO DEL CAMINO MALACATOYA - EL PAPAYAL	1,536,098.33	0.00	0.00	102,687,995.00	0.00	104,224,093.33
013014000324 MEJORAMIENTO DE LA CARRETERA MULUKUKÚ - SIUNA	0.00	0.00	0.00	82,514,541.41	0.00	82,514,541.41
013014000328 MEJORAMIENTO DEL CAMINO EL JÍCARO - MURRA EN EL DEPARTAMENTO DE NUEVA SEGOVIA	510,850.28	0.00	0.00	15,628,112.95	0.00	16,138,963.23
013014000334 MEJORAMIENTO DEL CAMINO LA PAZ CENTRO - EMPALME PUERTO SANDINO	25,000.00	0.00	0.00	0.00	0.00	25,000.00
013014000335 MEJORAMIENTO DE LA CARRETERA LAS PIEDRECITAS (KM 6+830) - MATEARE	0.00	0.00	0.00	145,165,308.32	0.00	145,165,308.32
013014000337 MEJORAMIENTO DEL CAMINO MALACATOYA - VICTORIA DE JULIO	1,432,582.70	0.00	0.00	126,477,654.36	0.00	127,910,237.06
013014000344 MEJORAMIENTO DEL CAMINO PANTASMA - WIWILÍ	0.00	0.00	0.00	25,292,413.47	0.00	25,292,413.47
013014000346 MEJORAMIENTO DEL CAMINO LOS CHINAMOS - EL AYOTE	1,732,664.19	0.00	0.00	157,974,419.82	0.00	159,707,084.01
013014000348 MEJORAMIENTO DEL CAMINO EL RAMA - EMPALME KUKRA HILL - LAGUNA DE PERLAS	1,857,394.66	0.00	0.00	169,035,202.42	0.00	170,892,597.08
013014000349 MEJORAMIENTO DE LA CARRETERA RÍO BLANCO - BOCANA DE PAÍWAS	247,753.24	0.00	0.00	3,264,720.91	0.00	3,512,474.15
013014000352 MEJORAMIENTO DE LOS ACCESOS VIALES A LA CIUDAD DE LEÓN	730,772.12	0.00	0.00	78,048,750.14	0.00	78,779,522.26
013014000353 MEJORAMIENTO DE LA CARRETERA ROSITA- PUERTO CABEZAS EN LA REGIÓN AUTÓNOMA DE LA COSTA CARIBE NORTE	1,692,683.80	0.00	0.00	70,596,815.50	0.00	72,289,499.30

Cuadro No. 21

Ministerio de Hacienda República de Nicaragua

Ministerio de Hacienda y Crédito Público

Presupuesto Devengado por Fuente de Financiamiento

Fecha : 21/4/2020

Hora : 09:09:15

Usuario : WHuete-009

Ambiente : Production

1

PROGRAMA DE INVERSION PUBLICA POR FUENTE DE FINANCIAMIENTO

Ejercicio fiscal : 2020

Mes inicial : Enero

Mes Final : Marzo

Moneda : CORDOBA

Descripción	Rentas del Tesoro	Rentas del Tesoro Alivio de Deuda	Rentas con Destino Especifico	Prestamos externos	Donaciones externas	Total
013014000355 MEJORAMIENTO DEL CAMINO LA ESPERANZA - WAPÍ - EL TORTUGUERO	9,636.68	0.00	0.00	13,677.95	0.00	23,314.63
013014000359 MEJORAMIENTO DE LA CARRETERA MUY MUY - MATIGUÁS - RÍO BLANCO	900,358.90	0.00	0.00	257,331,887.77	0.00	258,232,246.67
013014000368 MEJORAMIENTO DEL CAMINO MACUELIZO - SANTA MARÍA EN EL DEPARTAMENTO DE NUEVA SEGOVIA	0.00	0.00	0.00	11,367,141.42	0.00	11,367,141.42
013014000382 CONSTRUCCIÓN DEL PUENTE PANALOYA SOBRE EL TRAMO GRANADA - MALACATOYA	28,443,100.23	0.00	0.00	0.00	0.00	28,443,100.23
013014000386 MEJORAMIENTO DEL CAMINO EMPALME EL REGADÍO - SAN JUAN DE LIMAY EN EL DEPARTAMENTO DE ESTELÍ	420,918.85	0.00	0.00	34,314,872.74	0.00	34,735,791.59
013014000404 MEJORAMIENTO DE LA CARRETERA GRANADA - MALACATOYA	299,830.33	0.00	0.00	2,315,047.91	0.00	2,614,878.24
013014000405 MEJORAMIENTO DEL CAMINO CÁRDENAS - COLÓN	0.00	0.00	0.00	56,729.64	0.00	56,729.64
013014000406 MEJORAMIENTO DEL CAMINO LA LIBERTAD - SAN PEDRO DE LÓVAGO	0.00	0.00	0.00	5,195,934.79	0.00	5,195,934.79
013014000408 MEJORAMIENTO DEL CAMINO LAS VUELTAS - LAS CRUCES ENTRE LOS MUNICIPIOS DE EL JÍCARO Y QUILALÍ	781,866.22	0.00	0.00	9,683,591.83	0.00	10,465,458.05
013014000425 CONSTRUCCIÓN DE LA CARRETERA LITORAL DEL PACÍFICO ENTRE LOS DEPARTAMENTOS DE MANAGUA, CARAZO Y RIVAS	33,626.33	0.00	0.00	0.00	0.00	33,626.33
013014000430 MEJORAMIENTO DE LA CARRETERA LA GARITA - ROTONDA EL COYOTEPE ENTRE LOS MUNICIPIOS DE MANAGUA Y MASAYA	6,130,237.12	0.00	0.00	0.00	0.00	6,130,237.12
013014000446 MEJORAMIENTO DEL CAMINO BALGÜE - SAN PEDRO - SAN RAMÓN - SANTA CRUZ EN EL MUNICIPIO DE ALTAGRACIA	2,137,037.64	0.00	0.00	0.00	0.00	2,137,037.64
013014000486 REEMPLAZO DEL PUENTE CÁRDENAS EN EL MUNICIPIO DE CÁRDENAS	22,025,000.00	0.00	0.00	0.00	0.00	22,025,000.00
013014000517 MEJORAMIENTO DE CAMINOS CON ADOQUÍN	25,694,271.70	0.00	0.00	0.00	0.00	25,694,271.70
013014000520 MEJORAMIENTO DEL CAMINO ACHUAPA - SAN JUAN DE LIMAY	248,122.80	0.00	0.00	131,415,613.32	0.00	131,663,736.12
013015000001 REVESTIMIENTO DE CARRETERAS	31,680,692.24	0.00	0.00	0.00	0.00	31,680,692.24
013015000002 REHABILITACIÓN DE CAMINOS INTERMUNICIPALES	147,696,308.41	0.00	0.00	0.00	0.00	147,696,308.41
013015000027 DRENAJE DE CAMINOS Y CARRETERAS	21,609,933.32	0.00	0.00	0.00	0.00	21,609,933.32
014 Ministerio de Salud	0.00	206,947,053.09	0.00	266,461,014.74	0.00	473,408,067.83
014016000101 CONSTRUCCIÓN Y EQUIPAMIENTO DEL HOSPITAL PRIMARIO EN LA COMUNIDAD LOS CHILES EN SAN CARLOS	0.00	10,275,657.76	0.00	0.00	0.00	10,275,657.76

Cuadro No. 21

Ministerio de Hacienda República de Nicaragua

Ministerio de Hacienda y Crédito Público

Presupuesto Devengado por Fuente de Financiamiento

Fecha : 21/4/2020

Hora : 09:09:15

Usuario : WHuete-009

Ambiente : Production

1

PROGRAMA DE INVERSION PUBLICA POR FUENTE DE FINANCIAMIENTO

Ejercicio fiscal : 2020

Mes inicial : Enero

Mes Final : Marzo

Moneda : CORDOBA

Descripción	Rentas del Tesoro	Rentas del Tesoro Alivio de Deuda	Rentas con Destino Especifico	Prestamos externos	Donaciones externas	Total
014016000163 MEJORAMIENTO Y EQUIPAMIENTO DEL CENTRO DE SALUD FAMILIAR JORGE SINFOROSO BRAVO EN GRANADA	0.00	2,388,844.77	0.00	0.00	0.00	2,388,844.77
014016000186 MEJORAMIENTO Y EQUIPAMIENTO DEL HOSPITAL PRIMARIO JOSÉ SHENDELL EN CORINTO	0.00	2,959,709.06	0.00	0.00	0.00	2,959,709.06
014016000189 MEJORAMIENTO Y EQUIPAMIENTO DEL HOSPITAL PRIMARIO CARLOS CENTENO EN SIUNA	0.00	0.00	0.00	3,613,703.75	0.00	3,613,703.75
014016000191 CONSTRUCCIÓN DE CASA MATERNA EN ESQUIPULAS	0.00	0.00	0.00	2,057,806.36	0.00	2,057,806.36
014017000025 CONSTRUCCION Y EQUIPAMIENTO DEL HOSPITAL DEPARTAMENTAL DE CHINANDEGA	0.00	157,504,998.85	0.00	151,390,734.03	0.00	308,895,732.88
014017000050 REEMPLAZO Y EQUIPAMIENTO DEL HOSPITAL OSCAR DANILO ROSALES ARGÜELLO EN LEÓN	0.00	12,661,273.78	0.00	1,744,890.35	0.00	14,406,164.13
014017000054 REEMPLAZO Y EQUIPAMIENTO DEL HOSPITAL DEPARTAMENTAL LUIS ALFONSO MONCADA GUILLÉN EN NUEVA SEGOVIA	0.00	0.00	0.00	91,120,858.83	0.00	91,120,858.83
014017000071 REEMPLAZO Y EQUIPAMIENTO DEL HOSPITAL REGIONAL NUEVO AMANECER DE LA REGION AUTÓNOMA COSTA CARIBE NORTE	0.00	0.00	0.00	16,533,021.42	0.00	16,533,021.42
014017000084 MEJORAMIENTO Y EQUIPAMIENTO DEL ÁREA DE EMERGENCIA EN EL HOSPITAL ASUNCIÓN EN JUIGALPA	0.00	17,351,583.62	0.00	0.00	0.00	17,351,583.62
014017000085 MEJORAMIENTO Y EQUIPAMIENTO DEL LABORATORIO CLÍNICO EN EL HOSPITAL REGIONAL SANTIAGO EN JINOTEPE	0.00	3,804,985.25	0.00	0.00	0.00	3,804,985.25
016 Ministerio del Ambiente y de los Recursos Naturales	11,660,477.80	0.00	0.00	0.00	0.00	11,660,477.80
016015000001 MEJORAMIENTO DE OFICINAS ADMINISTRATIVAS EN DELEGACIONES TERRITORIALES DEL MARENA	80,000.00	0.00	0.00	0.00	0.00	80,000.00
016015000002 MEJORAMIENTO DE INFRAESTRUCTURA PARA VIGILANCIA Y CONTROL DE RESERVAS	160,000.00	0.00	0.00	0.00	0.00	160,000.00
016015000004 MEJORAMIENTO DE INFRAESTRUCTURA PARA LA INVESTIGACIÓN CIENTÍFICA Y FACILIDADES TURÍSTICAS EN ÁREAS PROTEGIDAS	6,890,308.53	0.00	0.00	0.00	0.00	6,890,308.53
016015000005 CONSTRUCCIÓN DE ESTACIÓN BIOLÓGICA PARA TORTUGAS MARINAS Y SENDEROS EN EL REFUGIO DE VIDA SILVESTRE CHACOCENTE EN SANTA TERESA CARAZO	4,530,169.27	0.00	0.00	0.00	0.00	4,530,169.27
018 Ministerio de Energía y Minas	0.00	1,915,340.45	0.00	19,643,055.03	364,207.67	21,922,603.15
018011000012 ELECTRIFICACIÓN RURAL	0.00	927,746.71	0.00	0.00	0.00	927,746.71

Cuadro No. 21

Ministerio de Hacienda República de Nicaragua

Ministerio de Hacienda y Crédito Público

Presupuesto Devengado por Fuente de Financiamiento

Fecha : 21/4/2020

Hora : 09:09:15

Usuario : WHuete-009

Ambiente : Production

1

PROGRAMA DE INVERSION PUBLICA POR FUENTE DE FINANCIAMIENTO

Ejercicio fiscal : 2020

Mes inicial : Enero

Mes Final : Marzo

Moneda : CORDOBA

Descripción	Rentas del Tesoro	Rentas del Tesoro Alivio de Deuda	Rentas con Destino Especifico	Prestamos externos	Donaciones externas	Total
018011000045 PREINVERSIÓN Y ESTUDIOS DE PROYECTOS DE GENERACIÓN DE ENERGÍA RENOVABLE (PNESER-C4)	0.00	0.00	0.00	0.00	364,207.67	364,207.67
018011000061 INSTALACIÓN DE SISTEMAS SOLARES TERMICOS EN INSTITUCIONES PÚBLICAS (PNESER-C5)	0.00	283,109.23	0.00	19,643,055.03	0.00	19,926,164.26
018011000064 INSTALACIÓN DE SISTEMAS FOTOVOLTAICOS EN LA RACCN	0.00	701,303.75	0.00	0.00	0.00	701,303.75
018011000067 CONSTRUCCIÓN DE CENTRAL GEOTERMOELÉCTRICA EN EL CAMPO DEL VOLCÁN COSIGUINA - CHINANDEGA	0.00	3,180.76	0.00	0.00	0.00	3,180.76
032 Policía Nacional	5,520,855.51	0.00	0.00	15,089,974.97	0.00	20,610,830.48
032001000085 CONSTRUCCION DE EDIFICIO DE TELEMÁTICA DE LA POLICÍA NACIONAL	6,255.37	0.00	0.00	585,866.68	0.00	592,122.05
032012000070 REEMPLAZO Y EQUIPAMIENTO DE LA DELEGACIÓN POLICIAL EN SAN FERNANDO, NUEVA SEGOVIA	3,127.68	0.00	0.00	0.00	0.00	3,127.68
032012000092 REEMPLAZO Y EQUIPAMIENTO DE LA DELEGACIÓN POLICIAL EN PUERTO CABEZAS, RACCN	25,021.49	0.00	0.00	0.00	0.00	25,021.49
032012000094 AMPLIACIÓN Y EQUIPAMIENTO PARA LA COBERTURA RURAL MUNICIPAL DE LA POLICÍA NACIONAL	0.00	0.00	0.00	1,333,987.74	0.00	1,333,987.74
032012000112 REEMPLAZO Y EQUIPAMIENTO DE LA DELEGACIÓN POLICIAL EN SAN JOSÉ DE CUSMAPA, MADRIZ	1,354,589.03	0.00	0.00	0.00	0.00	1,354,589.03
032012000113 REEMPLAZO Y EQUIPAMIENTO DE LA DELEGACIÓN POLICIAL EN SANTA ROSA DEL PEÑÓN, LEÓN	3,127.68	0.00	0.00	0.00	0.00	3,127.68
032012000115 REEMPLAZO Y EQUIPAMIENTO DE LA DELEGACIÓN POLICIAL EN LA CONQUISTA, CARAZO	3,127.69	0.00	0.00	0.00	0.00	3,127.69
032012000116 REMPLAZO Y EQUIPAMIENTO DE LA DELEGACIÓN POLICIAL EN SAN RAFAEL DEL NORTE, JINOTEGA	3,127.69	0.00	0.00	0.00	0.00	3,127.69
032012000118 REEMPLAZO Y EQUIPAMIENTO DE LA DELEGACIÓN POLICIAL EN SAN JUAN DE LIMAY, ESTELÍ	6,255.37	0.00	0.00	0.00	0.00	6,255.37
032012000121 REEMPLAZO Y EQUIPAMIENTO DE LA DELEGACIÓN POLICIAL EN NANDAIME, GRANADA	6,255.37	0.00	0.00	0.00	0.00	6,255.37
032012000123 REEMPLAZO Y EQUIPAMIENTO DE LA DELEGACIÓN POLICIAL EN EL ROSARIO, CARAZO	1,296,539.52	0.00	0.00	0.00	0.00	1,296,539.52
032012000131 REEMPLAZO Y EQUIPAMIENTO DE LA DELEGACIÓN POLICIAL EN TELPANECA, MADRIZ	1,401,788.51	0.00	0.00	0.00	0.00	1,401,788.51
032012000134 REEMPLAZO Y EQUIPAMIENTO DE LA DELEGACIÓN POLICIAL EN SAN BENITO, MANAGUA	3,127.68	0.00	0.00	0.00	0.00	3,127.68

Cuadro No. 21

Ministerio de Hacienda República de Nicaragua

Ministerio de Hacienda y Crédito Público

Presupuesto Devengado por Fuente de Financiamiento

Fecha : 21/4/2020

Hora : 09:09:15

Usuario : WHuete-009

Ambiente : Production

1

PROGRAMA DE INVERSION PUBLICA POR FUENTE DE FINANCIAMIENTO

Ejercicio fiscal : 2020

Mes inicial : Enero

Mes Final : Marzo

Moneda : CORDOBA

Descripción	Rentas del Tesoro	Rentas del Tesoro Alivio de Deuda	Rentas con Destino Especifico	Prestamos externos	Donaciones externas	Total
032012000135 REEMPLAZO Y EQUIPAMIENTO DEL CENTRO DE EVIDENCIA DE LA POLICIA NACIONAL EN MANAGUA	6,255.37	0.00	0.00	0.00	0.00	6,255.37
032012000149 REEMPLAZO Y EQUIPAMIENTO DE LA DELEGACION POLICIAL EN LA PAZ DE CARAZO, CARAZO	3,127.69	0.00	0.00	0.00	0.00	3,127.69
032012000150 REEMPLAZO Y EQUIPAMIENTO DE LA DELEGACION POLICIAL DE LA COMUNIDAD AYAPAL EN EL MUNICIPIO DE SAN JOSE DE BOCAJ, JINOTEGA	1,399,129.37	0.00	0.00	0.00	0.00	1,399,129.37
032014000002 FORTALECIMIENTO DEL SISTEMA DE EMERGENCIAS, SISTEMA AUTOMATIZADO DE INVESTIGACION POLICIAL Y CAPACIDADES OPERATIVAS DE LA POLICIA NACIONAL	0.00	0.00	0.00	13,170,120.55	0.00	13,170,120.55
097 Asignaciones y Subvenciones	882,835,918.15	106,517,779.85	0.00	216,762,246.90	16,481,699.66	1,222,597,644.56
097019000017 APORTE A LAS MUNICIPALIDADES PARA INSTALACIONES DEPORTIVAS	5,000,000.00	0.00	0.00	0.00	0.00	5,000,000.00
097021000035 CONSTRUCCION DE CASAS DE ALOJAMIENTO EN PALACAGUINA, SOMOTILLO, CORINTO, SAN CARLOS Y SAPOA	3,750,000.00	0.00	0.00	0.00	0.00	3,750,000.00
097024000064 AMPLIACION DE LA COBERTURA DEL SERVICIO SOSTENIBLE DE AGUA Y SANEAMIENTO RURAL EN LA RACCN	0.00	0.00	0.00	961,834.02	0.00	961,834.02
097024000071 AMPLIACION DE LA COBERTURA DEL SERVICIO SOSTENIBLE DE AGUA Y SANEAMIENTO EN LEON Y CHINANDEGA	0.00	0.00	0.00	54,217.80	0.00	54,217.80
097024000072 AMPLIACION DE LA COBERTURA DEL SERVICIO SOSTENIBLE DE AGUA Y SANEAMIENTO EN MANAGUA	0.00	0.00	0.00	3,437,218.51	0.00	3,437,218.51
097024000073 AMPLIACION DE LA COBERTURA DEL SERVICIO SOSTENIBLE DE AGUA Y SANEAMIENTO EN MASAYA, CARAZO, GRANADA Y RIVAS	0.00	0.00	0.00	82,144.38	0.00	82,144.38
097024000074 AMPLIACION DE LA COBERTURA DEL SERVICIO SOSTENIBLE DE AGUA Y SANEAMIENTO EN BOACO Y CHONTALES	0.00	0.00	0.00	32,629.71	0.00	32,629.71
097024000078 CONSTRUCCION DE INFRAESTRUCTURA SOCIAL EN LA COSTA CARIBE NORTE	0.00	0.00	0.00	10,487,864.96	0.00	10,487,864.96
097028000001 CONSTRUCCION DE VIVIENDAS A FAMILIAS PROTAGONISTAS DE INGRESOS BAJOS A NIVEL NACIONAL	0.00	4,333,559.25	0.00	0.00	0.00	4,333,559.25
097028000002 CONSTRUCCION DE VIVIENDAS A FAMILIAS PROTAGONISTAS DE INGRESOS MODERADOS A NIVEL NACIONAL	0.00	0.00	0.00	18,466,590.40	0.00	18,466,590.40
097032000080 REEMPLAZO, AMPLIACION Y EQUIPAMIENTO DEL INSTITUTO TECNICO ADMINISTRACION Y ECONOMIA JUAN DE DIOS MUÑOZ REYES, LEON	0.00	11,039,209.60	0.00	0.00	0.00	11,039,209.60

Cuadro No. 21

Ministerio de Hacienda República de Nicaragua

Ministerio de Hacienda y Crédito Público

Presupuesto Devengado por Fuente de Financiamiento

Fecha : 21/4/2020

Hora : 09:09:15

Usuario : WHuete-009

Ambiente : Production

1

PROGRAMA DE INVERSION PUBLICA POR FUENTE DE FINANCIAMIENTO

Ejercicio fiscal : 2020

Mes inicial : Enero

Mes Final : Marzo

Moneda : CORDOBA

Descripción	Rentas del Tesoro	Rentas del Tesoro Alivio de Deuda	Rentas con Destino Especifico	Prestamos externos	Donaciones externas	Total
097034000027 MEJORAMIENTO DE LA INFRAESTRUCTURA DEL SITIO HISTÓRICO PALACIO NACIONAL DE LA CULTURA EN MANAGUA	4,314,250.46	0.00	0.00	0.00	0.00	4,314,250.46
097034000029 HABILITACIÓN Y EQUIPAMIENTO DEL CENTRO CULTURAL COLONIA DAMBACH EN MANAGUA	235,999.60	0.00	0.00	0.00	0.00	235,999.60
097034000030 MEJORAMIENTO Y AMPLIACIÓN DE LA INFRAESTRUCTURA DEL CENTRO CULTURAL ANTIGUO GRAN HOTEL EN MANAGUA	179,999.94	0.00	0.00	0.00	0.00	179,999.94
097036000054 REPOSICIÓN DE EQUIPOS PARA MEJORAR EL SISTEMA DE MONITOREO DE LA RED METEOROLÓGICA CONVENCIONAL TELEMÉTRICA	196,999.99	0.00	0.00	0.00	0.00	196,999.99
097036000057 FORTALECIMIENTO DE LA RED HIDROMÉTRICA NACIONAL DE MONITOREO	12,000.00	0.00	0.00	0.00	0.00	12,000.00
097036000064 REHABILITACIÓN DE ESTACIONES HIDROMETEOROLÓGICAS Y MAREOGRÁFICAS A NIVEL NACIONAL	10,500.00	0.00	0.00	0.00	0.00	10,500.00
097036000065 AMPLIACIÓN DE LA RED DE VIGILANCIA HIDROMETEOROLÓGICA Y MAREOGRÁFICA A NIVEL NACIONAL	11,500.00	0.00	0.00	0.00	0.00	11,500.00
097036000066 AMPLIACIÓN DE LA RED DE VIGILANCIA METEOROLÓGICA A NIVEL NACIONAL	10,000.00	0.00	0.00	0.00	0.00	10,000.00
097036000068 INSTALACIÓN DE SISTEMA DE ALERTA TEMPRANA POR DESLIZAMIENTO ANTE LOS EFECTOS DEL CAMBIO CLIMÁTICO EN EL VOLCAN CONCEPCIÓN Y ZONA CENTRAL MONTAÑOSA	24,000.00	0.00	0.00	0.00	0.00	24,000.00
097036000070 AMPLIACIÓN DE LA RED DE VIGILANCIA METEOROLÓGICA EN VARIOS DEPARTAMENTOS Y MUNICIPIOS	10,375.00	0.00	0.00	0.00	0.00	10,375.00
097036000071 REHABILITACIÓN DE ESTACIONES METEOROLÓGICAS CONVENCIONALES Y TELEMÉTRICAS A NIVEL NACIONAL	8,375.00	0.00	0.00	0.00	0.00	8,375.00
097054000155 REHABILITACIÓN ESTADIO MUNICIPAL EN SIUNA	50,000.00	0.00	0.00	0.00	0.00	50,000.00
097054000200 REHABILITACIÓN DEL EDIFICIO COMPLEJO AUTONOMÍA DEL GRACCN Y CRACCN EN PUERTO CABEZAS	49,999.76	0.00	0.00	0.00	0.00	49,999.76
097054000221 REHABILITACIÓN DE CAMINO PRODUCTIVO LEYMUS – SAN JERONIMO EN EL MUNICIPIO DE WASPAM	200,000.00	0.00	0.00	0.00	0.00	200,000.00
097054000223 REHABILITACIÓN DE CAMINO PRODUCTIVO PINOL – NUEVA ESPERANZA DE ACAWAS EN EL MUNICIPIO DE PUERTO CABEZAS	200,000.00	0.00	0.00	0.00	0.00	200,000.00
097054000225 REHABILITACIÓN DE CAMINO PRODUCTIVO EMPALME DE TUARA – TUARA EN EL MUNICIPIO DE PUERTO CABEZAS	3,500,000.24	0.00	0.00	0.00	0.00	3,500,000.24

Cuadro No. 21

Ministerio de Hacienda República de Nicaragua

Ministerio de Hacienda y Crédito Público

Presupuesto Devengado por Fuente de Financiamiento

Fecha : 21/4/2020

Hora : 09:09:15

Usuario : WHuete-009

Ambiente : Production

1

PROGRAMA DE INVERSION PUBLICA POR FUENTE DE FINANCIAMIENTO

Ejercicio fiscal : 2020

Mes inicial : Enero

Mes Final : Marzo

Moneda : CORDOBA

Descripción	Rentas del Tesoro	Rentas del Tesoro Alivio de Deuda	Rentas con Destino Especifico	Prestamos externos	Donaciones externas	Total
097054000239 REHABILITACIÓN DE CAMINO PRODUCTIVO EL GUAYABO - COPERNA - LOS PINARES EN EL MUNICIPIO DE SIUNA, RACCN	2,680,000.00	0.00	0.00	0.00	0.00	2,680,000.00
097054000240 REHABILITACIÓN DE CAMINO PRODUCTIVO AGUA SUCIA - EL CONSUELO EN EL MUNICIPIO DE SIUNA, RACCN	2,320,000.00	0.00	0.00	0.00	0.00	2,320,000.00
097055000048 CONSTRUCCIÓN DE COMPLEJO COMERCIAL CONGRESISTA HORATIO HODGSON EN EL MUNICIPIO DE BLUEFIELDS-RACCS	5,959,595.97	0.00	0.00	0.00	0.00	5,959,595.97
097055000105 HABILITACIÓN DE CAMPO DE FUTBOL EN EL BARRIO SAN PEDRO DE BLUEFIELDS	2,370,000.00	0.00	0.00	0.00	0.00	2,370,000.00
097057000065 CONSTRUCCIÓN LÍNEA DE TRANSMISIÓN PARA CONECTAR LA PLANTA HIDROELÉCTRICA TUMARÍN	0.00	8,110,846.00	0.00	0.00	0.00	8,110,846.00
097057000066 CONSTRUCCIÓN DE RED DE DISTRIBUCIÓN ELÉCTRICA RURAL EN LOS DEPARTAMENTOS DE NUEVA SEGOVIA, MADRIZ, ESTELÍ, JINOTEGA Y MATAGALPA (PNESER)	0.00	15,076,510.00	0.00	76,259,292.99	0.00	91,335,802.99
097057000071 CONSTRUCCIÓN DE RED DE DISTRIBUCIÓN ELÉCTRICA RURAL EN LA RACCN (PNESER)	0.00	0.00	0.00	15,265,699.72	0.00	15,265,699.72
097057000072 NORMALIZACIÓN DEL SERVICIO ELÉCTRICO EN ASENTAMIENTOS SECTOR MANAGUA (PNESER)	0.00	2,209,979.00	0.00	14,726,495.70	0.00	16,936,474.70
097057000081 ELECTRIFICACIÓN DE NICARAGUA (PELNICA - FASE II)	0.00	2,539,075.00	0.00	0.00	0.00	2,539,075.00
097057000082 CONSTRUCCIÓN DE SUBESTACIÓN CARLOS FONSECA Y LÍNEAS DE TRANSMISIÓN VILLA EL CARMEN - CARLOS FONSECA - LAS COLINAS Y SAN RAFAEL DEL SUR	0.00	8,677,683.00	0.00	0.00	0.00	8,677,683.00
097057000090 AMPLIACIÓN Y REFUERZOS EN EL SISTEMA DE TRANSMISIÓN DE ELECTRICIDAD DE NICARAGUA	0.00	9,493,459.00	0.00	0.00	0.00	9,493,459.00
097057000091 AMPLIACIÓN DE LA RED DE DATOS DE BANDA ANCHA ENATREL	2,254,145.00	0.00	0.00	0.00	0.00	2,254,145.00
097057000094 NORMALIZACIÓN DEL SERVICIO ELÉCTRICO EN ASENTAMIENTOS SECTOR RACCN (PNESER)	0.00	0.00	0.00	5,727,008.94	0.00	5,727,008.94
097057000095 MEJORAMIENTO DEL SISTEMA DE TRANSMISIÓN DE NICARAGUA	0.00	11,636,387.00	0.00	0.00	0.00	11,636,387.00
097057000096 CONSTRUCCIÓN SUBESTACIÓN CENTRAL Y LÍNEA DE TRANSMISIÓN DE DOBLE CIRCUITO	0.00	415,687.00	0.00	0.00	0.00	415,687.00
097057000097 MEJORAMIENTO DE LA RED DE DISTRIBUCIÓN ELÉCTRICA Y SISTEMA DE MEDICIÓN EN EL DEPARTAMENTO DE MANAGUA	0.00	3,475,494.00	0.00	0.00	0.00	3,475,494.00
097057000101 REHABILITACIÓN DE LA RED DE DISTRIBUCIÓN ELÉCTRICA EN EL DEPARTAMENTO DE MANAGUA	0.00	5,300,426.00	0.00	0.00	0.00	5,300,426.00

Cuadro No. 21

Ministerio de Hacienda República de Nicaragua

Ministerio de Hacienda y Crédito Público

Presupuesto Devengado por Fuente de Financiamiento

Fecha : 21/4/2020

Hora : 09:09:15

Usuario : WHuete-009

Ambiente : Production

1

PROGRAMA DE INVERSION PUBLICA POR FUENTE DE FINANCIAMIENTO

Ejercicio fiscal : 2020

Mes inicial : Enero

Mes Final : Marzo

Moneda : CORDOBA

Descripción	Rentas del Tesoro	Rentas del Tesoro Alivio de Deuda	Rentas con Destino Especifico	Prestamos externos	Donaciones externas	Total
097057000107 SUMINISTRO TRANSFORMADORES DE POTENCIA (PNESER)	0.00	578,454.00	0.00	0.00	0.00	578,454.00
097057000108 AMPLIACIÓN SUBESTACION LA ESPERANZA Y LÍNEA DE TRANSMISIÓN ESPERANZA - LA GATEADA	0.00	11,041,182.00	0.00	0.00	0.00	11,041,182.00
097058000024 MEJORAMIENTO Y AMPLIACION DEL SISTEMA DE ALCANTARILLADO SANITARIO DE LA CIUDAD DE MASAYA	0.00	285,000.00	0.00	0.00	0.00	285,000.00
097058000055 MEJORAMIENTO Y AMPLIACION DE LOS SISTEMAS DE AGUA POTABLE Y ALCANTARILLADO SANITARIO DE LA CIUDAD DE GRANADA	0.00	0.00	0.00	6,604,719.54	0.00	6,604,719.54
097058000059 MEJORAMIENTO DEL SISTEMA DE AGUA POTABLE Y CONSTRUCCIÓN DEL ALCANTARILLADO SANITARIO EN LA CIUDAD DE SANTO TOMÁS, CHONTALES	0.00	200,000.00	0.00	0.00	0.00	200,000.00
097058000075 MEJORAMIENTO DEL SISTEMA DE AGUA POTABLE Y CONSTRUCCIÓN DEL ALCANTARILLADO SANITARIO DE LA CIUDAD DE BLUEFIELDS	0.00	1,290,000.00	0.00	0.00	0.00	1,290,000.00
097058000076 MEJORAMIENTO DEL SISTEMA DE AGUA POTABLE Y CONSTRUCCIÓN DEL ALCANTARILLADO SANITARIO EN ACOYAPA, DEPARTAMENTO DE CHONTALES	0.00	180,000.00	0.00	0.00	0.00	180,000.00
097058000097 CONSTRUCCIÓN DEL SISTEMA DE ALCANTARILLADO SANITARIO DE LA CIUDAD DE CONDEGA	0.00	460,000.00	0.00	0.00	0.00	460,000.00
097058000098 MEJORAMIENTO Y AMPLIACIÓN DEL SISTEMA DE AGUA POTABLE Y CONSTRUCCIÓN DEL SISTEMA DE ALCANTARILLADO SANITARIO DE LA CIUDAD DE BILWI	0.00	1,120,000.00	0.00	0.00	16,481,699.66	17,601,699.66
097058000106 MEJORAMIENTO Y AMPLIACIÓN DEL SISTEMA DE AGUA POTABLE DE LA CIUDAD DE EL RAMA - LA ESPERANZA	0.00	210,000.00	0.00	0.00	0.00	210,000.00
097058000107 MEJORAMIENTO Y AMPLIACIÓN DEL SISTEMA DE AGUA POTABLE DE LA CIUDAD DE NUEVA GUINEA	0.00	56,000.00	0.00	0.00	0.00	56,000.00
097058000108 MEJORAMIENTO Y AMPLIACIÓN DEL SISTEMA DE AGUA POTABLE DE LA CIUDAD DE RIVAS	0.00	180,000.00	0.00	0.00	0.00	180,000.00
097058000156 MEJORAMIENTO Y AMPLIACION DEL SISTEMA DE AGUA POTABLE Y CONSTRUCCION DEL SISTEMA DE ALCANTARILLADO SANITARIO DE LA CIUDAD DE NANDAIME	0.00	510,000.00	0.00	0.00	0.00	510,000.00
097058000158 CONSTRUCCION DEL SISTEMA DE ALCANTARILLADO SANITARIO DE LA CIUDAD DE EL RAMA - LA ESPERANZA	0.00	210,000.00	0.00	0.00	0.00	210,000.00
097058000162 MEJORAMIENTO Y AMPLIACION DEL SISTEMA DE ALCANTARILLADO SANITARIO DE LA CIUDAD DE RIVAS	0.00	180,000.00	0.00	0.00	0.00	180,000.00

Cuadro No. 21

Ministerio de Hacienda República de Nicaragua

Ministerio de Hacienda y Crédito Público

Presupuesto Devengado por Fuente de Financiamiento

Fecha : 21/4/2020

Hora : 09:09:15

Usuario : WHuete-009

Ambiente : Production

1

PROGRAMA DE INVERSION PUBLICA POR FUENTE DE FINANCIAMIENTO

Ejercicio fiscal : 2020

Mes inicial : Enero

Mes Final : Marzo

Moneda : CÓRDOBA

Descripción	Rentas del Tesoro	Rentas del Tesoro Alivio de Deuda	Rentas con Destino Especifico	Prestamos externos	Donaciones externas	Total
097058000173 CONSTRUCCIÓN DEL SISTEMA DE ALCANTARILLADO Y PLANTA DE TRATAMIENTO DE LA CIUDAD DE JUIGALPA	0.00	550,000.00	0.00	0.00	0.00	550,000.00
097058000185 MEJORAMIENTO Y AMPLIACIÓN DEL SISTEMA DE ALCANTARILLADO SANITARIO DE LA CIUDAD DE CHINANDEGA	0.00	25,000.00	0.00	0.00	0.00	25,000.00
097058000189 MEJORAMIENTO Y AMPLIACION DEL SISTEMA DE ALCANTARILLADO SANITARIO DE LA CIUDAD DE CHICHIGALPA	0.00	25,000.00	0.00	0.00	0.00	25,000.00
097058000190 MEJORAMIENTO Y AMPLIACIÓN DEL SISTEMA DE ALCANTARILLADO SANITARIO DE LA CIUDAD DE EL VIEJO, CHINANDEGA	0.00	75,000.00	0.00	0.00	0.00	75,000.00
097058000221 MEJORAMIENTO Y AMPLIACIÓN DEL SISTEMA DE AGUA POTABLE DE CATARINA, NIQUINOHOMO Y SAN JUAN DE ORIENTE	0.00	255,000.00	0.00	34,013,290.44	0.00	34,268,290.44
097058000222 MEJORAMIENTO Y AMPLIACION DEL SISTEMA DE AGUA POTABLE DE TOLA	0.00	0.00	0.00	8,421,001.25	0.00	8,421,001.25
097058000228 CONSTRUCCION DEL SISTEMA DE ALCANTARILLADO SANITARIO DE CATARINA, NIQUINOHOMO Y SAN JUAN DE ORIENTE	0.00	75,000.00	0.00	14,681,220.73	0.00	14,756,220.73
097058000237 MEJORAMIENTO DE LA GESTIÓN TÉCNICA Y COMERCIAL Y OBRAS DE IMPACTO RÁPIDO DE ENACAL - ALTAMIRA, MANAGUA	0.00	265,000.00	0.00	7,541,017.81	0.00	7,806,017.81
097058000242 MEJORAMIENTO Y AMPLIACIÓN DEL SISTEMA DE AGUA POTABLE DE LA CIUDAD DE JINOTEPE	0.00	473,098.40	0.00	0.00	0.00	473,098.40
097058000243 MEJORAMIENTO Y AMPLIACIÓN DEL SISTEMA DE ALCANTARILLADO SANITARIO Y TRATAMIENTO DE AGUAS RESIDUALES DE LA CIUDAD DE JINOTEPE	0.00	492,257.00	0.00	0.00	0.00	492,257.00
097058000244 MEJORAMIENTO Y AMPLIACIÓN DEL SISTEMA DE AGUA POTABLE DE LA CIUDAD DE LEÓN	0.00	2,399,321.12	0.00	0.00	0.00	2,399,321.12
097058000245 MEJORAMIENTO Y AMPLIACIÓN DEL SISTEMA DE ALCANTARILLADO SANITARIO Y TRATAMIENTO DE AGUAS RESIDUALES DE LA CIUDAD DE LEÓN	0.00	700,116.48	0.00	0.00	0.00	700,116.48
097058000246 MEJORAMIENTO Y AMPLIACIÓN DEL SISTEMA DE ALCANTARILLADO SANITARIO Y TRATAMIENTO DE AGUAS RESIDUALES DE CIUDAD DARÍO Y LAS CALABAZAS	0.00	2,374,036.00	0.00	0.00	0.00	2,374,036.00
097063000001 ESTUDIOS DE PREINVERSION	7,707,090.19	0.00	0.00	0.00	0.00	7,707,090.19
097068000001 TRANSFERENCIAS MUNICIPALES PARA PROYECTOS DE INVERSION	691,781,087.00	0.00	0.00	0.00	0.00	691,781,087.00



Cuadro No. 21
Ministerio de Hacienda República de Nicaragua
Ministerio de Hacienda y Crédito Público
Presupuesto Devengado por Fuente de Financiamiento
PROGRAMA DE INVERSION PUBLICA POR FUENTE DE FINANCIAMIENTO

Fecha : 21/4/2020
Hora : 09:09:15
Usuario : WHuete-009
Ambiente : Production
1

Ejercicio fiscal : 2020

Mes inicial : Enero

Mes Final Marzo

Moneda : CÓRDOBA

Descripción	Rentas del Tesoro	Rentas del Tesoro Alivio de Deuda	Rentas con Destino Especifico	Prestamos externos	Donaciones externas	Total
097070000002 REHABILITACIÓN DE LA PISTA JUAN PABLO II Y CONSTRUCCIÓN DE PASOS A DESNIVEL EN LA CIUDAD DE MANAGUA	150,000,000.00	0.00	0.00	0.00	0.00	150,000,000.00
Total	1,205,084,481.43	358,621,881.34	0.00	2,255,215,833.23	30,466,217.68	3,849,388,413.68

Cuadro No. 22

Gobierno Central
Servicio de Deuda Pública Interna
Ejecución Enero - Marzo 2020
Córdoba

Conceptos	Presupuesto Actualizado	Ejecución Acumulada	Saldo	Grado de Ejec. %
Intereses + Comisiones	1,599,600,000.00	577,666,957.80	1,021,933,042.20	36.1
Intereses	1,598,281,548.00	577,644,014.46	1,020,637,533.54	36.1
Sector Privado	1,283,447,765.00	530,505,388.26	752,942,376.74	41.3
Bonos de la República de Nicaragua	1,034,992,740.00	387,751,553.02	647,241,186.98	37.5
Certificados de Bonos de Pagos por Indemnización	248,455,025.00	142,753,835.24	105,701,189.76	57.5
Sector Público no Financiero	84,987,496.00	40,705,661.76	44,281,834.24	47.9
Bonos de Cumplimiento de la República de Nicaragua	84,987,496.00	40,705,661.76	44,281,834.24	47.9
ENATREL	11,699,554.00	5,603,625.06	6,095,928.94	47.9
ENEL	73,287,942.00	35,102,036.70	38,185,905.30	47.9
Sector Público Financiero	229,846,287.00	6,432,964.44	223,413,322.56	2.8
Banco Central de Nicaragua	229,846,287.00	6,432,964.44	223,413,322.56	2.8
Bonos de Capitalización Nominal e Intransferible	25,183,037.00	6,432,964.44	18,750,072.56	25.5
Bonos Bancarios	204,663,250.00		204,663,250.00	
BANPRO	170,966,714.00		170,966,714.00	
BANCENTRO	33,696,536.00		33,696,536.00	
Comisiones	1,318,452.00	22,943.34	1,295,508.66	1.7
Otros Pagos Asociados a Deuda Interna	1,318,452.00	22,943.34	1,295,508.66	1.7
Compra de divisas 1%	712,886.00		712,886.00	
Convenio MHCP/BCN Colocaciones de Títulos Valores CENIVAL/CODIGO ISIN	594,782.00	22,943.34	571,838.66	3.9
	10,784.00		10,784.00	
Amortización	9,027,400,000.00	978,266,444.34	8,049,133,555.66	10.8
Sector Privado	7,108,249,240.00	967,544,837.41	6,140,704,402.59	13.6
Bonos de la República de Nicaragua	6,086,028,307.00		6,086,028,307.00	
Certificados de Bonos de Pagos por Indemnización	1,017,220,933.00	967,544,837.41	49,676,095.59	95.1
Sentencias Judiciales de pago por Pasivos laborales	5,000,000.00		5,000,000.00	
Sector Público no Financiero	1,441,372,000.00		1,441,372,000.00	
Bonos de la República de Nicaragua	1,441,372,000.00		1,441,372,000.00	
INSS (Deuda histórica)	1,441,372,000.00		1,441,372,000.00	
Sector Público Financiero	477,778,760.00	10,721,606.93	467,057,153.07	2.2
Banco Central de Nicaragua	477,778,760.00	10,721,606.93	467,057,153.07	2.2
Bonos de Capitalización Nominal e Intransferible	41,971,727.00	10,721,606.93	31,250,120.07	25.5
Bonos Bancarios	435,807,033.00		435,807,033.00	
BANPRO	364,054,105.00		364,054,105.00	
BANCENTRO	71,752,928.00		71,752,928.00	
Total General	10,627,000,000.00	1,555,933,402.14	9,071,066,597.86	14.6

Cuadro No. 23

Gobierno Central
Servicio de Deuda Pública Externa
Ejecución Enero - Marzo 2020
Córdoba

Conceptos	Presupuesto Actualizado	Ejecución Acumulada	Saldo	Grado de Ejec. %
Intereses + Comisiones	3,333,800,000.00	764,650,000.91	2,569,149,999.09	22.9
Intereses	2,884,042,115.00	670,396,703.54	2,213,645,411.46	23.2
Gobiernos Extranjeros	51,124,157.00	18,941,873.74	32,182,283.26	37.1
Gobierno de España	50,410,097.00	18,386,335.87	32,023,761.13	36.5
Gobierno de Francia	169,878.00	11,356.66	158,521.34	6.7
Kuwait	544,182.00	544,181.21	0.79	100.0
Organismos Bilaterales	52,636,831.00	12,112,030.71	40,524,800.29	23.0
Agencia de Cooperación Internacional del Japón (JICA)	1,520,440.00		1,520,440.00	
Fondo de Cooperación y Desarrollo Internacional (ICDF)-Taiwán	5,394,100.00	2,662,071.96	2,732,028.04	49.4
Kreditanstalt Fur Wiederaufbau (KFW)	8,523,142.00		8,523,142.00	
Italian Bank Artigiancassa SPA	786,078.00	356,853.18	429,224.82	45.4
Fondo de Cooperación para el Desarrollo Económico (EDCF)-Corea	26,833,682.00	4,188,432.87	22,645,249.13	15.6
Banco de Exportación-Importación de la India (EXIMBANK)	9,579,389.00	4,904,672.70	4,674,716.30	51.2
Organismos Multilaterales	2,762,886,381.00	639,342,799.09	2,123,543,581.91	23.1
Banco Centroamericano de Integración Económica (BCIE)	1,254,189,675.00	364,840,174.70	889,349,500.30	29.1
Banco Interamericano de Desarrollo (BID)	1,273,392,360.00	269,678,234.50	1,003,714,125.50	21.2
Banco Mundial	75,662,950.00	2,770,533.29	72,892,416.71	3.7
Fondo de la Organización de los Países Exportadores de Petróleo para el Desarrollo Internacional (OPEP/OFID)	32,011,353.00	2,053,856.60	29,957,496.40	6.4
Banco Europeo de Inversiones (BEI)	127,630,043.00		127,630,043.00	
Organizaciones e Instituciones Privadas Externas	17,394,746.00		17,394,746.00	
Compañía B.V Scheepswerf Damen Gorinchem -DAMEN	17,394,746.00		17,394,746.00	
Comisiones	449,757,885.00	94,253,297.37	355,504,587.63	21.0
Gobiernos Extranjeros	866,593.00	382,139.31	484,453.69	44.1
Gobierno de España	65,803.00	65,802.90	0.10	100.0
Kuwait	625,183.00	181,393.62	443,789.38	29.0
1% Organismos Extranjeros	175,607.00	134,942.79	40,664.21	76.8
Organismos Bilaterales	21,197,222.00	6,210.09	21,191,011.91	0.0
Agencia de Cooperación Internacional del Japón (JICA)	1,407,746.00		1,407,746.00	
Export-Import Bank of the Republic of China	1,961.00	1,960.41	0.59	100.0
Kreditanstalt Fur Wiederaufbau (KFW)	841,664.00		841,664.00	
Fondo de Cooperación para el Desarrollo Económico (EDCF)-Corea	1,192,762.00	681.15	1,192,080.85	0.1
Banco de Exportación-Importación de la India (EXIMBANK)	13,887,161.00		13,887,161.00	
1% Organismos Bilaterales	3,865,928.00	3,568.53	3,862,359.47	0.1
Organismos Multilaterales	421,214,626.00	92,276,782.49	328,937,843.51	21.9
Banco Centroamericano de Integración Económica (BCIE)	24,177,515.00	6,284,072.09	17,893,442.91	26.0
Banco Interamericano de Desarrollo (BID)	33,405,548.00	14,275,884.61	19,129,663.39	42.7
Banco Mundial	218,428,910.00	55,236,445.41	163,192,464.59	25.3
Common Fund For Commodities-CFC	71,288.00		71,288.00	
Fondo de la Organización de los Países Exportadores de Petróleo para el Desarrollo Internacional (OPEP/OFID)	26,771,593.00	2,205,395.95	24,566,197.05	8.2
Fondo Internacional de Desarrollo Agrícola (FIDA)	15,039,682.00	6,962,462.07	8,077,219.93	46.3
Fondo Nórdico de Desarrollo (FND)	10,921,535.00		10,921,535.00	
Banco Europeo de Inversiones (BEI)	10,772,933.00	7,312,522.36	3,460,410.64	67.9
1% Organismos Multilaterales	81,625,622.00		81,625,622.00	
Organizaciones e Instituciones Privadas Externas	6,479,444.00	1,588,165.48	4,891,278.52	24.5
Raiffeisen Bank International	5,548,084.00	1,572,441.07	3,975,642.93	28.3
1% Organizaciones e Instituciones Privadas Externas	931,360.00	15,724.41	915,635.59	1.7
Amortización	5,214,000,000.00	1,159,346,621.65	4,054,653,378.35	22.2
Gobiernos Extranjeros	19,801,957.00	89,598.55	19,712,358.45	0.5
Gobierno de España	18,345,489.00		18,345,489.00	
Gobierno de Francia	1,456,468.00	89,598.55	1,366,869.45	6.2
Organismos Bilaterales	316,624,630.00	25,143,811.03	291,480,818.97	7.9
Export-Import Bank of the Republic of China	169,632,828.00		169,632,828.00	
Fondo de Cooperación y Desarrollo Internacional (ICDF)-Taiwán	28,735,072.00	13,698,357.86	15,036,714.14	47.7
Kreditanstalt Fur Wiederaufbau (KFW)	23,135,252.00		23,135,252.00	
Fondo de Cooperación para el Desarrollo Económico (EDCF)-Corea	95,088,339.00	11,413,977.96	83,674,361.04	12.0
Hungarian Export Credit Insurance LTD	33,139.00	31,475.21	1,663.79	95.0
Organismos Multilaterales	4,807,380,233.00	1,134,113,212.07	3,673,267,020.93	23.6
Banco Centroamericano de Integración Económica (BCIE)	2,543,180,359.00	706,489,528.51	1,836,690,830.49	27.8
Banco Interamericano de Desarrollo (BID)	1,494,555,276.00	266,466,420.24	1,228,088,855.76	17.8
Banco Mundial	338,162,004.00	117,408,965.10	220,753,038.90	34.7
Fondo Común para los Productos Básicos (FCPB)	5,703,088.00		5,703,088.00	
Fondo de la Organización de los Países Exportadores de Petróleo para el Desarrollo Internacional (OPEP/OFID)	159,564,440.00	15,863,121.70	143,701,318.30	9.9
Fondo Internacional de Desarrollo Agrícola (FIDA)	59,157,006.00	27,885,176.52	31,271,829.48	47.1
Fondo Nórdico de Desarrollo (FND)	73,510,750.00		73,510,750.00	
Banco Europeo de Inversiones (BEI)	133,547,310.00		133,547,310.00	
Organizaciones e Instituciones Privadas Externas	70,193,180.00		70,193,180.00	
Compañía B.V Scheepswerf Damen Gorinchem -DAMEN	70,193,180.00		70,193,180.00	
Total General	8,547,800,000.00	1,923,996,622.56	6,623,803,377.44	22.5

Cuadro No. 24

Gobierno de la República de Nicaragua

Fecha : 2/4/2020

Hora : 08:29:23

Ministerio de Hacienda y Crédito Público

Usuario : WVelasquez-

Pagina 1 1


**EJECUCION DE ASIGNACION ALIVIO HIPC DE LA DEUDA
EXTERNA PARA GASTO EN POBREZA (GASTO TOTAL)**

Ejercicio : 2020

Presupuestario : 2020

Mes Inicial : Enero

: Marzo

Moneda : CÓRDOBA

Descripción	Presupuesto Actualizado	Devengado Acumulado	Saldo por Devengar
	A	B	(A - B)
Administración Central	3,582,882,940.00	790,000,114.28	2,792,882,825.72
Rentas del Tesoro Alivio BM	1,475,652,640.00	359,511,141.25	1,116,141,498.75
Ministerio de Educación	331,300,000.00	0.00	331,300,000.00
EDUCACIÓN PRIMARIA	256,293,680.00	0.00	256,293,680.00
EDUCACIÓN PREESCOLAR	75,006,320.00	0.00	75,006,320.00
Ministerio de Salud	828,250,000.00	284,344,290.56	543,905,709.44
ATENCIÓN INTEGRAL EN EL PRIMER NIVEL DE ATENCIÓN	99,346,685.00	49,479,272.96	49,867,412.04
ATENCIÓN DE SALUD HOSPITALARIA	728,903,315.00	234,865,017.60	494,038,297.40
Asignaciones y Subvenciones	316,102,640.00	75,166,850.69	240,935,789.31
SISTEMA NACIONAL PARA LA PREVENCIÓN, MITIGACIÓN Y ATENCIÓN DE DESASTRES	49,139,240.00	0.00	49,139,240.00
SUBSIDIO AL CONSUMO DE ENERGÍA, AGUA Y TELEFONÍA PARA JUBILADOS	266,963,400.00	75,166,850.69	191,796,549.31
Rentas del Tesoro Alivio BID	1,818,682,040.00	358,621,881.34	1,460,060,158.66
Ministerio de Educación	454,613,368.00	43,241,707.95	411,371,660.05
EDUCACIÓN PRIMARIA	190,159,172.00	16,334,311.06	173,824,860.94
EDUCACIÓN SECUNDARIA	229,314,450.00	22,354,294.07	206,960,155.93
EDUCACIÓN PREESCOLAR	35,139,746.00	4,553,102.82	30,586,643.18
Ministerio de Salud	528,159,000.00	206,947,053.09	321,211,946.91
ATENCIÓN INTEGRAL EN EL PRIMER NIVEL DE ATENCIÓN	91,209,464.79	15,624,211.59	75,585,253.20
ATENCIÓN DE SALUD HOSPITALARIA	436,949,535.21	191,322,841.50	245,626,693.71
Ministerio de Energía y Minas	122,251,000.00	1,915,340.45	120,335,659.55
ELECTRICIDAD Y RECURSOS RENOVABLES	122,251,000.00	1,915,340.45	120,335,659.55
Asignaciones y Subvenciones	713,658,672.00	106,517,779.85	607,140,892.15
INSTITUTO DE LA VIVIENDA URBANA Y RURAL	64,344,950.00	4,333,559.25	60,011,390.75
INSTITUTO NACIONAL TECNOLÓGICO	62,009,300.00	11,039,209.60	50,970,090.40

Cuadro No. 24

Gobierno de la República de Nicaragua

Fecha : 2/4/2020

Hora : 08:29:23

Ministerio de Hacienda y Crédito Público

Usuario : WVelasquez-

Pagina 1 1



**EJECUCION DE ASIGNACION ALIVIO HIPC DE LA DEUDA
EXTERNA PARA GASTO EN POBREZA (GASTO TOTAL)**

Ejercicio : 2020

Presupuestario

Mes Inicial : Enero

: Marzo

Moneda : CÓRDOBA

Descripción	Presupuesto Actualizado	Devengado Acumulado	Saldo por Devengar
	A	B	(A - B)
EMPRESA NACIONAL DE TRANSMISION ELÉCTRICA	324,452,422.00	78,555,182.00	245,897,240.00
EMPRESA NICARAGUENSE DE ACUEDUCTOS Y ALCANTARILLADOS SANITARIOS	262,852,000.00	12,589,829.00	250,262,171.00
Rentas del Tesoro Alivio BCIE	239,668,310.00	69,284,333.33	170,383,976.67
Asignaciones y Subvenciones	239,668,310.00	69,284,333.33	170,383,976.67
COOPERATIVAS DE TRANSPORTE URBANO COLECTIVO DEL MUNICIPIO DE MANAGUA Y MUNICIPIO DE CIUDAD SANDINO	239,668,310.00	69,284,333.33	170,383,976.67
Rentas del Tesoro Alivio OPEP	35,555,380.00	0.00	35,555,380.00
Asignaciones y Subvenciones	35,555,380.00	0.00	35,555,380.00
COOPERATIVAS DE TRANSPORTE URBANO COLECTIVO DEL MUNICIPIO DE MANAGUA Y MUNICIPIO DE CIUDAD SANDINO	35,555,380.00	0.00	35,555,380.00
Rentas del Tesoro Alivio FIDA	13,324,570.00	2,582,758.36	10,741,811.64
Ministerio de Economía Familiar, Comunitaria, Cooperativa y Asociativa	13,324,570.00	2,582,758.36	10,741,811.64
PARTIDAS NO ASIGNABLES A PROGRAMAS	13,324,570.00	2,582,758.36	10,741,811.64
Total	3,582,882,940.00	790,000,114.28	2,792,882,825.72

Cuadro No. 25

Gobierno de la República de Nicaragua

Ministerio de Hacienda y Crédito Público

Fecha : 17/4/2020

Hora : 15:08:31

Usuario : WVelasquez-009

Pagina 1 de 1


**EJECUCION DE ASIGNACION ALIVIO HIPC DE LA DEUDA EXTERNA
PARA GASTO EN POBREZA (GASTO CORRIENTE)**

Ejercicio Presupuestario : 2020

Mes Inicial : Enero

: Marzo

Moneda : CÓRDOBA

Descripción	Presupuesto Actualizado	Devengado Acumulado	Saldo por Devengar
	A	B	(A - B)
Administración Central	1,764,200,900.00	431,378,232.94	1,332,822,667.06
Gasto Corriente	1,764,200,900.00	431,378,232.94	1,332,822,667.06
Rentas del Tesoro Alivio BM	1,475,652,640.00	359,511,141.25	1,116,141,498.75
Ministerio de Educación	331,300,000.00	0.00	331,300,000.00
EDUCACIÓN PRIMARIA	256,293,680.00	0.00	256,293,680.00
EDUCACIÓN PREESCOLAR	75,006,320.00	0.00	75,006,320.00
Ministerio de Salud	828,250,000.00	284,344,290.56	543,905,709.44
ATENCIÓN INTEGRAL EN EL PRIMER NIVEL DE ATENCIÓN	99,346,685.00	49,479,272.96	49,867,412.04
ATENCIÓN DE SALUD HOSPITALARIA	728,903,315.00	234,865,017.60	494,038,297.40
Asignaciones y Subvenciones	316,102,640.00	75,166,850.69	240,935,789.31
SISTEMA NACIONAL PARA LA PREVENCIÓN, MITIGACIÓN Y ATENCIÓN DE DESASTRES	49,139,240.00	0.00	49,139,240.00
SUBSIDIO AL CONSUMO DE ENERGÍA, AGUA Y TELEFONÍA PARA JUBILADOS	266,963,400.00	75,166,850.69	191,796,549.31
Rentas del Tesoro Alivio BCIE	239,668,310.00	69,284,333.33	170,383,976.67
Asignaciones y Subvenciones	239,668,310.00	69,284,333.33	170,383,976.67
COOPERATIVAS DE TRANSPORTE URBANO COLECTIVO DEL MUNICIPIO DE MANAGUA Y MUNICIPIO DE CIUDAD SANDINO	239,668,310.00	69,284,333.33	170,383,976.67
Rentas del Tesoro Alivio OPEP	35,555,380.00	0.00	35,555,380.00
Asignaciones y Subvenciones	35,555,380.00	0.00	35,555,380.00
COOPERATIVAS DE TRANSPORTE URBANO COLECTIVO DEL MUNICIPIO DE MANAGUA Y MUNICIPIO DE CIUDAD SANDINO	35,555,380.00	0.00	35,555,380.00
Rentas del Tesoro Alivio FIDA	13,324,570.00	2,582,758.36	10,741,811.64
Ministerio de Economía Familiar, Comunitaria, Cooperativa y Asociativa	13,324,570.00	2,582,758.36	10,741,811.64
PARTIDAS NO ASIGNABLES A PROGRAMAS	13,324,570.00	2,582,758.36	10,741,811.64
Total	1,764,200,900.00	431,378,232.94	1,332,822,667.06

Cuadro No. 26

Gobierno de la República de Nicaragua

Fecha : 2/4/2020

Ministerio de Hacienda y Crédito Público

Hora : 08:51:16

Usuario : WVelasquez-009

Pagina 1 1

EJECUCION DE ASIGNACION ALIVIO HIPC DE LA DEUDA EXTERNA PARA
GASTO EN POBREZA (GASTO CAPITAL)Ejercicio : 2020
Presupuestario

Mes Inicial : Enero : Marzo

Moneda : CÓRDOBA

Descripción	Presupuesto Actualizado	Devengado Acumulado	Saldo por Devengar
	A	B	(A - B)
Administración Central	1,818,682,040.00	358,621,881.34	1,460,060,158.66
Gasto de Capital	1,818,682,040.00	358,621,881.34	1,460,060,158.66
Rentas del Tesoro Alivio BID	1,818,682,040.00	358,621,881.34	1,460,060,158.66
Ministerio de Educación	454,613,368.00	43,241,707.95	411,371,660.05
EDUCACIÓN PRIMARIA	190,159,172.00	16,334,311.06	173,824,860.94
EDUCACIÓN SECUNDARIA	229,314,450.00	22,354,294.07	206,960,155.93
EDUCACIÓN PREESCOLAR	35,139,746.00	4,553,102.82	30,586,643.18
Ministerio de Salud	528,159,000.00	206,947,053.09	321,211,946.91
ATENCIÓN INTEGRAL EN EL PRIMER NIVEL DE ATENCIÓN	91,209,464.79	15,624,211.59	75,585,253.20
ATENCIÓN DE SALUD HOSPITALARIA	436,949,535.21	191,322,841.50	245,626,693.71
Ministerio de Energía y Minas	122,251,000.00	1,915,340.45	120,335,659.55
ELECTRICIDAD Y RECURSOS RENOVABLES	122,251,000.00	1,915,340.45	120,335,659.55
Asignaciones y Subvenciones	713,658,672.00	106,517,779.85	607,140,892.15
INSTITUTO DE LA VIVIENDA URBANA Y RURAL	64,344,950.00	4,333,559.25	60,011,390.75
INSTITUTO NACIONAL TECNOLÓGICO	62,009,300.00	11,039,209.60	50,970,090.40
EMPRESA NACIONAL DE TRANSMISION ELÉCTRICA	324,452,422.00	78,555,182.00	245,897,240.00
EMPRESA NICARAGUENSE DE ACUEDUCTOS Y ALCANTARILLADOS SANITARIOS	262,852,000.00	12,589,829.00	250,262,171.00
Total	1,818,682,040.00	358,621,881.34	1,460,060,158.66

Cuadro No. 27

Gobierno de la República de Nicaragua

Ministerio de Hacienda y Crédito Público

GASTOS INSTITUCIONAL PARA REDUCCIÓN DE LA POBREZA

Fecha : 16/4/2020

Hora : 15:50:22

Usuario : WVelasquez-009

Página : 1

de 1

Ejercicio Presupuestario : 2020

Mes Inicial : Enero

: Marzo

Moneda : CÓRDOBA

Descripción	Presupuesto Actualizado	Devengado Acumulado	Saldo por Devengar
	A	B	(A - B)
Redefinición Estrategia Reforzada de Crecimiento Económico y Reducción de Pobreza	48,539,695,620.47	12,353,705,123.82	36,185,990,496.65
Ministerio de Defensa	7,045,775.00	887,219.56	6,158,555.44
DEFENSA NACIONAL	7,045,775.00	887,219.56	6,158,555.44
SIN PROYECTO	7,045,775.00	887,219.56	6,158,555.44
Ministerio de Fomento, Industria y Comercio	15,885,440.00	3,445,921.97	12,439,518.03
COMERCIO INTERIOR	8,077,555.00	1,373,868.22	6,703,686.78
SIN PROYECTO	8,077,555.00	1,373,868.22	6,703,686.78
PROTECCION DE LOS DERECHOS DE LAS PERSONAS CONSUMIDORAS Y USUARIAS	7,807,885.00	2,072,053.75	5,735,831.25
SIN PROYECTO	7,807,885.00	2,072,053.75	5,735,831.25
Ministerio de Educación	14,431,517,698.21	3,702,379,558.51	10,729,138,139.70
ACTIVIDADES CENTRALES	1,573,959,600.00	347,066,947.72	1,226,892,652.28
SIN PROYECTO	1,573,959,600.00	347,066,947.72	1,226,892,652.28
EDUCACIÓN PRIMARIA	8,665,917,099.95	2,216,879,619.93	6,449,037,480.02
SIN PROYECTO	8,475,757,927.95	2,200,545,308.87	6,275,212,619.08
MEJORAMIENTO DEL CENTRO ESCOLAR TERRERÍOS EN JALAPA, NUEVA SEGOVIA	4,393,114.00	2,274,987.20	2,118,126.80
MEJORAMIENTO DEL CENTRO ESCOLAR OLIMPIA COLINDRES EN MURRA, NUEVA SEGOVIA	50,000.00	0.00	50,000.00
MEJORAMIENTO DEL CENTRO ESCOLAR LA UNIÓN EN QUILALÍ, NUEVA SEGOVIA	5,524,636.00	928,337.89	4,596,298.11
MEJORAMIENTO DEL CENTRO ESCOLAR SALOMÓN IBARRA MAYORGA EN SAN JUAN DE RÍO COCO, MADRIZ	50,000.00	0.00	50,000.00
MEJORAMIENTO Y EQUIPAMIENTO DE AULAS MULTIGRADO EN PRIMARIA A NIVEL NACIONAL	34,708,257.00	9,694,985.10	25,013,271.90
MEJORAMIENTO DE CENTROS DE EDUCACIÓN PRIMARIA A NIVEL NACIONAL	83,370,015.00	3,436,000.87	79,934,014.13
MEJORAMIENTO Y EQUIPAMIENTO DEL CENTRO ESCOLAR AHSAWAS EN SAN JOSÉ DE BOCA Y	8,177,551.00	0.00	8,177,551.00

Cuadro No. 27

Gobierno de la República de Nicaragua

Ministerio de Hacienda y Crédito Público

Fecha : 16/4/2020

Hora : 15:50:22

Usuario : WVelasquez-009

Página : 1
de 1

GASTOS INSTITUCIONAL PARA REDUCCIÓN DE LA POBREZA

Ejercicio Presupuestario : 2020

Mes Inicial : Enero

: Marzo

Moneda : CÓRDOBA

Descripción	Presupuesto Actualizado	Devengado Acumulado	Saldo por Devengar
	A	B	(A - B)
MEJORAMIENTO Y EQUIPAMIENTO DEL CENTRO ESCOLAR YAKALPANANI EN WIWILÍ DE JINOTEGA	9,906,775.00	0.00	9,906,775.00
REEMPLAZO Y EQUIPAMIENTO DEL CENTRO ESCOLAR AZUL Y BLANCO EN MANAGUA	6,984,471.00	0.00	6,984,471.00
REHABILITACIÓN Y EQUIPAMIENTO DEL CENTRO ESCOLAR CRISTÓBAL RUGAMA EN MASAYA	8,759,541.00	0.00	8,759,541.00
MEJORAMIENTO Y EQUIPAMIENTO DE LA ESCUELA NACIONAL MIXTA EN WASPAM	5,285,001.00	0.00	5,285,001.00
MEJORAMIENTO Y EQUIPAMIENTO DEL CENTRO ESCOLAR VIRGEN DEL CARMEN EN BLUEFIELDS	3,639,583.00	0.00	3,639,583.00
MEJORAMIENTO Y EQUIPAMIENTO DEL CENTRO ESCOLAR SAN JOSÉ EN EL TORTUGUERO	3,764,924.00	0.00	3,764,924.00
MEJORAMIENTO Y EQUIPAMIENTO DEL CENTRO ESCOLAR CONCEPCIÓN DE MARÍA EN SIUNA	4,196,598.00	0.00	4,196,598.00
MEJORAMIENTO Y EQUIPAMIENTO DEL CENTRO ESCOLAR DEYLING OLIVAR BETANCOURT EN NUEVA GUINEA	3,998,272.00	0.00	3,998,272.00
REEMPLAZO Y EQUIPAMIENTO DEL CENTRO ESCOLAR NINFA SEGURA EN SANTA MARÍA DE PANTASMA	7,350,434.00	0.00	7,350,434.00
EDUCACIÓN SECUNDARIA	2,890,695,840.46	825,746,434.67	2,064,949,405.79
SIN PROYECTO	2,327,568,938.46	764,476,920.73	1,563,092,017.73
REHABILITACIÓN, AMPLIACIÓN Y EQUIPAMIENTO DEL INSTITUTO NACIONAL JUAN JOSÉ RODRÍGUEZ EN JINOTEPE	6,324,422.00	0.00	6,324,422.00
MEJORAMIENTO Y EQUIPAMIENTO DEL INSTITUTO NACIONAL FRANCISCO LUIS ESPINOZA EN ESTELÍ	6,475,578.00	0.00	6,475,578.00
MEJORAMIENTO DE AULAS DE SECUNDARIA A DISTANCIA A NIVEL NACIONAL	13,999,884.00	0.00	13,999,884.00
MEJORAMIENTO DE INSTITUTOS DE SECUNDARIA A NIVEL NACIONAL	48,224,751.00	0.00	48,224,751.00
MEJORAMIENTO DE CENTROS EMBLEMÁTICOS DE SECUNDARIA A NIVEL NACIONAL	20,980,325.00	0.00	20,980,325.00
MEJORAMIENTO DEL CENTRO ESCOLAR LA CONSTANCIA EN SAN SEBASTIÁN DE YALÍ	17,230,761.00	0.00	17,230,761.00

Cuadro No. 27

Gobierno de la República de Nicaragua

Ministerio de Hacienda y Crédito Público

Fecha : 16/4/2020

Hora : 15:50:22

Usuario : WVelasquez-009

Página : 1
de 1

GASTOS INSTITUCIONAL PARA REDUCCIÓN DE LA POBREZA

Ejercicio Presupuestario : 2020

Mes Inicial : Enero

: Marzo

Moneda : CÓRDOBA

Descripción	Presupuesto Actualizado	Devengado Acumulado	Saldo por Devengar
	A	B	(A - B)
MEJORAMIENTO DEL CENTRO ESCOLAR DENIS MARTÍNEZ EN RÍO BLANCO	24,133,800.00	0.00	24,133,800.00
MEJORAMIENTO DEL CENTRO ESCOLAR ÁNGEL SALAZAR RIVERA EN MORRITO	20,942,799.00	0.00	20,942,799.00
MEJORAMIENTO DEL CENTRO ESCOLAR BRENDA CANO EN MANAGUA	7,037,248.00	5,628,493.76	1,408,754.24
MEJORAMIENTO DEL CENTRO ESCOLAR PEDRO JOAQUÍN CHAMORRO EN SAN MARCOS	1,883,748.00	0.00	1,883,748.00
MEJORAMIENTO DEL CENTRO ESCOLAR JUAN MEJÍA ESPINOZA EN VILLA SANDINO	6,822,949.00	1,500,783.35	5,322,165.65
MEJORAMIENTO DEL CENTRO ESCOLAR PABLO ANTONIO CUADRA EN GRANADA	10,741,659.00	7,551,385.76	3,190,273.24
MEJORAMIENTO DEL INSTITUTO LA SALLE EN DIRIAMBÁ	4,652,014.00	0.00	4,652,014.00
MEJORAMIENTO DEL INSTITUTO MIGUEL ÁNGEL ORTIZ GUILLÉN EN CHINANDEGA	7,884,988.00	0.00	7,884,988.00
MEJORAMIENTO DEL INSTITUTO MIGUEL JARQUÍN VALLEJOS EN EL VIEJO	45,161,449.00	7,673,631.20	37,487,817.80
MEJORAMIENTO DEL CENTRO ESCOLAR OCOTE TUMA EN WASLALA	22,962,050.00	0.00	22,962,050.00
MEJORAMIENTO DEL CENTRO ESCOLAR JUAN XXIII EN ROSITA	13,533,742.00	9,268,271.91	4,265,470.09
MEJORAMIENTO DEL CENTRO ESCOLAR EL EMPALME EN ROSITA	21,866,733.00	0.00	21,866,733.00
MEJORAMIENTO DEL CENTRO ESCOLAR ANDRÉS CASTRO EN ROSITA	13,991,804.00	7,858,456.68	6,133,347.32
MEJORAMIENTO DEL CENTRO ESCOLAR JESÚS DE NAZARETH EN SIUNA	11,805,358.00	10,539,798.55	1,265,559.45
MEJORAMIENTO DEL CENTRO ESCOLAR ALEXIS ARGÜELLO EN SIUNA	16,254,842.00	11,248,692.73	5,006,149.27
MEJORAMIENTO DEL CENTRO ESCOLAR NUEVA ESPERANZA EN LA CRUZ DE RÍO GRANDE	24,646,478.00	0.00	24,646,478.00

Cuadro No. 27

Gobierno de la República de Nicaragua

Ministerio de Hacienda y Crédito Público

Fecha : 16/4/2020

Hora : 15:50:22

Usuario : WVelasquez-009

Página : 1
de 1

GASTOS INSTITUCIONAL PARA REDUCCIÓN DE LA POBREZA

Ejercicio Presupuestario : 2020

Mes Inicial : Enero

: Marzo

Moneda : CÓRDOBA

Descripción	Presupuesto Actualizado	Devengado Acumulado	Saldo por Devengar
	A	B	(A - B)
MEJORAMIENTO DEL CENTRO ESCOLAR LA POSOLERA EN WASLALA	9,070,377.00	0.00	9,070,377.00
MEJORAMIENTO DEL CENTRO ESCOLAR DIRIANGÉN EN NUEVA GUINEA	13,765,226.00	0.00	13,765,226.00
MEJORAMIENTO DEL CENTRO ESCOLAR SAN PEDRO DEL NORTE EN PAIWAS	27,296,998.00	0.00	27,296,998.00
MEJORAMIENTO DEL CENTRO ESCOLAR SAN RAFAEL EN EL TORTUGUERO	25,476,588.00	0.00	25,476,588.00
MEJORAMIENTO DEL CENTRO ESCOLAR SAN LUIS EN ROSITA	20,957,464.00	0.00	20,957,464.00
MEJORAMIENTO DEL CENTRO ESCOLAR NUESTRA SEÑORA DE GUADALUPE EN SIUNA	14,063,714.00	0.00	14,063,714.00
MEJORAMIENTO Y EQUIPAMIENTO DEL CENTRO ESCOLAR ABRAHAM MORALES EN PUERTO CABEZAS, RACCN	2,923,532.00	0.00	2,923,532.00
MEJORAMIENTO Y EQUIPAMIENTO DEL CENTRO ESCOLAR LAMLAYA FABIAN SANG EN PUERTO CABEZAS, RACCN	2,630,440.00	0.00	2,630,440.00
MEJORAMIENTO Y EQUIPAMIENTO DEL CENTRO ESCOLAR JUAN FRANCISCO SANG EN PRINZAPOLKA, RACCN	2,467,732.00	0.00	2,467,732.00
MEJORAMIENTO Y EQUIPAMIENTO DEL CENTRO ESCOLAR JOSELIN MERCADO EN WASPAM, RACCN	2,202,842.00	0.00	2,202,842.00
MEJORAMIENTO Y EQUIPAMIENTO DEL CENTRO ESCOLAR ANDRÉS CASTRO EN WASPAM, RACCN	1,413,125.00	0.00	1,413,125.00
MEJORAMIENTO Y EQUIPAMIENTO DEL CENTRO ESCOLAR MIGUEL ESCOBAR EN WASPAM, RACCN	1,230,601.00	0.00	1,230,601.00
MEJORAMIENTO Y EQUIPAMIENTO DEL CENTRO ESCOLAR FAUSTINO FRITZ EN BONANZA, RACCN	1,304,861.00	0.00	1,304,861.00
MEJORAMIENTO Y EQUIPAMIENTO DEL CENTRO ESCOLAR SIMEON WALLS EN PRINZAPOLKA , RACCN	1,003,303.00	0.00	1,003,303.00
MEJORAMIENTO Y EQUIPAMIENTO DEL CENTRO ESCOLAR JESÚS DE NAZARETH EN SAN LUCAS, MADRIZ	690,662.00	0.00	690,662.00
MEJORAMIENTO Y EQUIPAMIENTO DEL CENTRO ESCOLAR DIVINO PASTOR EN EL JÍCARO, NUEVA SEGOVIA	690,662.00	0.00	690,662.00
MEJORAMIENTO Y EQUIPAMIENTO DEL CENTRO ESCOLAR LAS CRUCES EN MOZONTE, NUEVA SEGOVIA	690,662.00	0.00	690,662.00
MEJORAMIENTO Y EQUIPAMIENTO DEL CENTRO ESCOLAR NICARAO EN QUILALÍ, NUEVA SEGOVIA	690,662.00	0.00	690,662.00

Cuadro No. 27

Gobierno de la República de Nicaragua

Ministerio de Hacienda y Crédito Público

Fecha : 16/4/2020

Hora : 15:50:22

Usuario : WVelasquez-009

Página : 1
de 1

GASTOS INSTITUCIONAL PARA REDUCCIÓN DE LA POBREZA

Ejercicio Presupuestario : 2020

Mes Inicial : Enero

: Marzo

Moneda : CÓRDOBA

Descripción	Presupuesto Actualizado	Devengado Acumulado	Saldo por Devengar
	A	B	(A - B)
MEJORAMIENTO Y EQUIPAMIENTO DEL CENTRO ESCOLAR MIGUEL LARREYNAGA EN SAN MIGUELITO, RÍO SAN JUAN	690,662.00	0.00	690,662.00
MEJORAMIENTO Y EQUIPAMIENTO DEL CENTRO ESCOLAR SAN FRANCISCO EN SAN LORENZO, BOACO	50,000.00	0.00	50,000.00
MEJORAMIENTO Y EQUIPAMIENTO DEL CENTRO ESCOLAR AUGUSTO CÉSAR SANDINO EN PANTASMA, JINOTEGA	50,000.00	0.00	50,000.00
MEJORAMIENTO Y EQUIPAMIENTO DEL CENTRO ESCOLAR NUEVA ALIANZA EN EL CUÁ, JINOTEGA	690,662.00	0.00	690,662.00
MEJORAMIENTO Y EQUIPAMIENTO DEL CENTRO ESCOLAR EL COROZAL EN SANTA MARÍA DE PANTASMA, JINOTEGA	690,662.00	0.00	690,662.00
MEJORAMIENTO Y EQUIPAMIENTO DEL CENTRO ESCOLAR MALECONCITO EN WIWILÍ DE JINOTEGA	50,000.00	0.00	50,000.00
MEJORAMIENTO Y EQUIPAMIENTO DEL CENTRO ESCOLAR SAN PEDRO DE KININOWAS EN WIWILÍ DE JINOTEGA	50,000.00	0.00	50,000.00
MEJORAMIENTO Y EQUIPAMIENTO DEL CENTRO ESCOLAR RIGOBERTO LÓPEZ PÉREZ EN EL SAUCE, LEÓN	690,662.00	0.00	690,662.00
MEJORAMIENTO Y EQUIPAMIENTO DEL CENTRO ESCOLAR SAN JOSÉ FILA GRANDE EN MATIGUÁS, MATAGALPA	690,662.00	0.00	690,662.00
MEJORAMIENTO Y EQUIPAMIENTO DEL CENTRO ESCOLAR JOSÉ MARTÍ EN MUY MUY, MATAGALPA	690,662.00	0.00	690,662.00
MEJORAMIENTO Y EQUIPAMIENTO DEL CENTRO ESCOLAR SANTA MARTHA N°1 EN ACOYAPA, CHONTALES	690,662.00	0.00	690,662.00
CONSTRUCCIÓN DE CANCHAS DEPORTIVAS EN CENTROS EDUCATIVOS A NIVEL NACIONAL	15,069,875.00	0.00	15,069,875.00
MEJORAMIENTO Y EQUIPAMIENTO DEL CENTRO ESCOLAR PEDRO JOAQUÍN CHAMORRO EN SANTA MARÍA DE PANTASMA	2,925,318.00	0.00	2,925,318.00
MEJORAMIENTO Y EQUIPAMIENTO DEL CENTRO ESCOLAR FIDEL COLOMA EN MANAGUA	50,000.00	0.00	50,000.00
MEJORAMIENTO Y EQUIPAMIENTO DEL CENTRO ESCOLAR MÉLIDA LOVO EN LA CONQUISTA	977,453.00	0.00	977,453.00
MEJORAMIENTO Y EQUIPAMIENTO DEL INSTITUTO SANTA CRUZ EN ESTELÍ	846,391.00	0.00	846,391.00
MEJORAMIENTO Y EQUIPAMIENTO DEL CENTRO ESCOLAR LUXEMBURGO EN MANAGUA	50,000.00	0.00	50,000.00
MEJORAMIENTO Y EQUIPAMIENTO DEL INSTITUTO PRIMERO DE MAYO EN MANAGUA	50,000.00	0.00	50,000.00

Cuadro No. 27

Gobierno de la República de Nicaragua

Ministerio de Hacienda y Crédito Público

Fecha : 16/4/2020

Hora : 15:50:22

Usuario : WVelasquez-009

ragua 1
de 1

GASTOS INSTITUCIONAL PARA REDUCCIÓN DE LA POBREZA

Ejercicio Presupuestario : 2020

Mes Inicial : Enero

: Marzo

Moneda : CÓRDOBA

Descripción	Presupuesto Actualizado	Devengado Acumulado	Saldo por Devengar
	A	B	(A - B)
MEJORAMIENTO Y EQUIPAMIENTO DEL INSTITUTO NACIONAL RUBÉN DARÍO EN NUEVA GUINEA	2,777,783.00	0.00	2,777,783.00
MEJORAMIENTO Y EQUIPAMIENTO DEL CENTRO ESCOLAR JULIO BUCARDO MENDOZA EN PUERTO CABEZAS	22,688,212.00	0.00	22,688,212.00
MEJORAMIENTO Y EQUIPAMIENTO DEL CENTRO ESCOLAR SIKSAYARI EN WASPAM	16,430,403.00	0.00	16,430,403.00
MEJORAMIENTO Y EQUIPAMIENTO DEL COLEGIO PÚBLICO REPÚBLICA DE VENEZUELA EN MANAGUA	50,000.00	0.00	50,000.00
MEJORAMIENTO Y EQUIPAMIENTO DEL CENTRO ESCOLAR SALOMÓN IBARRA MAYORGA EN MANAGUA	50,000.00	0.00	50,000.00
EDUCACIÓN PREESCOLAR	781,950,148.34	213,421,288.10	568,528,860.24
SIN PROYECTO	746,810,402.34	208,868,185.28	537,942,217.06
MEJORAMIENTO DE ESTABLECIMIENTOS ESCOLARES EN PREESCOLAR A NIVEL NACIONAL	35,139,746.00	4,553,102.82	30,586,643.18
EDUCACIÓN ESPECIAL	119,767,889.00	29,912,852.49	89,855,036.51
SIN PROYECTO	119,767,889.00	29,912,852.49	89,855,036.51
ALFABETIZACIÓN Y EDUCACIÓN DE ADULTOS	181,246,115.95	37,149,735.14	144,096,380.81
SIN PROYECTO	181,246,115.95	37,149,735.14	144,096,380.81
FORMACIÓN Y DESARROLLO PROFESIONAL DOCENTE	217,981,004.51	32,202,680.46	185,778,324.05
SIN PROYECTO	217,981,004.51	32,202,680.46	185,778,324.05
Ministerio de Transporte e Infraestructura	5,255,264,103.40	1,946,351,332.72	3,308,912,770.68
NORMACIÓN Y CONTROL SERVICIOS, TRANSPORTE ACUÁTICO	20,842,444.00	0.00	20,842,444.00
CONSTRUCCIÓN DEL PUERTO DE BLUEFIELDS	15,660,683.00	0.00	15,660,683.00
REEMPLAZO DEL MUELLE DE MADERA PARA EMBARCACIONES MENORES DE BILWI, PUERTO CABEZAS	411,635.00	0.00	411,635.00
AMPLIACIÓN DEL MUELLE MUNICIPAL DE LITTLE CORN ISLAND	290,566.00	0.00	290,566.00
AMPLIACIÓN DEL MUELLE MUNICIPAL DE CORN ISLAND	1,210,692.00	0.00	1,210,692.00

Cuadro No. 27

Gobierno de la República de Nicaragua

Ministerio de Hacienda y Crédito Público

Fecha : 16/4/2020

Hora : 15:50:22

Usuario : WVelasquez-009

ragua 1
de 1

GASTOS INSTITUCIONAL PARA REDUCCIÓN DE LA POBREZA

Ejercicio Presupuestario : 2020

Mes Inicial : Enero

: Marzo

Moneda : CÓRDOBA

Descripción	Presupuesto Actualizado	Devengado Acumulado	Saldo por Devengar
	A	B	(A - B)
REEMPLAZO DEL MUELLE MUNICIPAL DE PASAJEROS DE BLUEFIELDS	1,210,692.00	0.00	1,210,692.00
REEMPLAZO DEL MUELLE COMUNAL DE ORINOCO EN LAGUNA DE PERLAS	2,058,176.00	0.00	2,058,176.00
CONSTRUCCIÓN DE CARRETERAS	4,412,939,710.40	1,745,364,398.75	2,667,575,311.65
MEJORAMIENTO DEL TRAMO DE CARRETERA SAN SEBASTIÁN DE YALÍ - CONDEGA	24,477,491.00	0.00	24,477,491.00
MEJORAMIENTO DEL CAMINO RURAL ENTRE NACIONES UNIDAS - BLUEFIELDS	6,713,580.00	1,689,408.38	5,024,171.62
MEJORAMIENTO DE LA CARRETERA NEJAPA - EL CRUCERO - DIRIAMBÁ - JINOTEPE - NANDAIME	250,000.00	0.00	250,000.00
MEJORAMIENTO DE LA CARRETERA LA GARITA - EMPALME TIPITAPA	52,433,427.84	15,433,737.02	36,999,690.82
MEJORAMIENTO DEL CAMINO LA CALIFORNIA - SAN DIEGO EN EL MUNICIPIO DE VILLA EL CARMEN	51,800,000.00	0.00	51,800,000.00
CONSTRUCCIÓN DE LA CARRETERA TICUANTEPE - SANTO DOMINGO - SAN JUDAS - NEJAPA	78,000,647.00	1,023,187.45	76,977,459.55
MEJORAMIENTO DEL CAMINO EL BOQUETE - SANTA ANA EN LOS MUNICIPIOS DE EL CRUCERO Y VILLA CARLOS FONSECA	220,564,639.00	201,947,828.11	18,616,810.89
MEJORAMIENTO DEL CAMINO MALACATOYA - EL PAPAYAL	167,653,327.00	104,224,093.33	63,429,233.67
MEJORAMIENTO DEL CAMINO LA AZUCENA - LA ESPERANZA - BOCA DE SÁBALOS EN EL DEPARTAMENTO DE RÍO SAN JUAN	749,412.00	0.00	749,412.00
MEJORAMIENTO DE LA CARRETERA MULUKUKÚ - SIUNA	82,561,100.61	82,514,541.41	46,559.20
MEJORAMIENTO DEL CAMINO QUILALÍ - EMPALME PANALÍ - WIWILÍ DE NUEVA SEGOVIA	53,932,244.00	0.00	53,932,244.00
MEJORAMIENTO DEL CAMINO EL JÍCARO - MURRA EN EL DEPARTAMENTO DE NUEVA SEGOVIA	68,724,022.00	16,138,963.23	52,585,058.77
MEJORAMIENTO DEL CAMINO LA PAZ CENTRO - EMPALME PUERTO SANDINO	117,550.00	25,000.00	92,550.00
MEJORAMIENTO DE LA CARRETERA LAS PIEDRECITAS (KM 6+830) - MATEARE	167,640,799.00	145,165,308.32	22,475,490.68
MEJORAMIENTO DEL CAMINO MALACATOYA - VICTORIA DE JULIO	131,050,104.00	127,910,237.06	3,139,866.94
MEJORAMIENTO DEL CAMINO PANTASMA - WIWILÍ	68,179,229.00	25,292,413.47	42,886,815.53
MEJORAMIENTO DEL CAMINO LOS CHINAMOS - EL AYOTE	162,166,320.00	159,707,084.01	2,459,235.99
MEJORAMIENTO DEL CAMINO EL RAMA - EMPALME KUKRA HILL - LAGUNA DE PERLAS	457,379,091.00	170,892,597.08	286,486,493.92

Cuadro No. 27

Gobierno de la República de Nicaragua

Ministerio de Hacienda y Crédito Público

Fecha : 16/4/2020

Hora : 15:50:22

Usuario : WVelasquez-009

Página : 1
de 1

GASTOS INSTITUCIONAL PARA REDUCCIÓN DE LA POBREZA

Ejercicio Presupuestario : 2020

Mes Inicial : Enero

: Marzo

Moneda : CÓRDOBA

Descripción	Presupuesto Actualizado	Devengado Acumulado	Saldo por Devengar
	A	B	(A - B)
MEJORAMIENTO DE LA CARRETERA RÍO BLANCO - BOCANA DE PAÍWAS	223,303,775.00	3,512,474.15	219,791,300.85
CONSTRUCCIÓN DEL PUENTE MULUKUKÚ	2,555,876.00	0.00	2,555,876.00
CONSTRUCCIÓN DEL PUENTE PRINZAPOLKA	2,285,677.00	0.00	2,285,677.00
MEJORAMIENTO DE LOS ACCESOS VIALES A LA CIUDAD DE LEÓN	108,611,417.00	78,779,522.26	29,831,894.74
MEJORAMIENTO DE LA CARRETERA ROSITA- PUERTO CABEZAS EN LA REGIÓN AUTÓNOMA DE LA COSTA CARIBE NORTE	107,419,765.00	72,289,499.30	35,130,265.70
MEJORAMIENTO DEL CAMINO LA ESPERANZA - WAPÍ - EL TORTUGUERO	255,509,273.00	23,314.63	255,485,958.37
MEJORAMIENTO DE LA CARRETERA MUY MUY - MATIGUÁS - RÍO BLANCO	355,512,339.00	258,232,246.67	97,280,092.33
CONSTRUCCIÓN DEL PUENTE LABÚ	2,126,810.00	0.00	2,126,810.00
CONSTRUCCIÓN DEL PUENTE LISAWÉ	2,091,286.00	0.00	2,091,286.00
MEJORAMIENTO DEL CAMINO MACUELIZO - SANTA MARÍA EN EL DEPARTAMENTO DE NUEVA SEGOVIA	132,634,527.00	11,367,141.42	121,267,385.58
MEJORAMIENTO DEL CAMINO EL COMEJÉN - WASLALA	216,161,958.00	0.00	216,161,958.00
CONSTRUCCIÓN DEL PUENTE WIWILÍ	20,671,770.00	0.00	20,671,770.00
CONSTRUCCIÓN DEL PUENTE PANALOYA SOBRE EL TRAMO GRANADA - MALACATOYA	51,162,887.00	28,443,100.23	22,719,786.77
AMPLIACIÓN DE LA CARRETERA SAPOÁ - PEÑAS BLANCAS	2,511,762.00	0.00	2,511,762.00
MEJORAMIENTO DEL CAMINO EMPALME EL REGADÍO - SAN JUAN DE LIMAY EN EL DEPARTAMENTO DE ESTELÍ	107,660,055.00	34,735,791.59	72,924,263.41
MEJORAMIENTO DEL CAMINO VILLA NUEVA (EL ESCUDO)- EL SAUCE	8,089,573.00	0.00	8,089,573.00
MEJORAMIENTO DEL CAMINO SAN FRANCISCO DEL NORTE- SAN JUAN DE LIMAY	2,933,387.00	0.00	2,933,387.00
REHABILITACIÓN DE LA CARRETERA EMPALME LAS CONCHITAS - EMPALME MASACHAPA	5,601,270.00	0.00	5,601,270.00
MEJORAMIENTO DE LA CARRETERA LA CURVA - NUEVA GUINEA - NACIONES UNIDAS	15,524,327.00	0.00	15,524,327.00
MEJORAMIENTO DE LA CARRETERA GRANADA - MALACATOYA	140,729,707.00	2,614,878.24	138,114,828.76

Cuadro No. 27

Gobierno de la República de Nicaragua

Ministerio de Hacienda y Crédito Público

Fecha : 16/4/2020

Hora : 15:50:22

Usuario : WVelasquez-009

ragua 1
de 1

GASTOS INSTITUCIONAL PARA REDUCCIÓN DE LA POBREZA

Ejercicio Presupuestario : 2020

Mes Inicial : Enero

: Marzo

Moneda : CÓRDOBA

Descripción	Presupuesto Actualizado	Devengado Acumulado	Saldo por Devengar
	A	B	(A - B)
MEJORAMIENTO DEL CAMINO CÁRDENAS - COLÓN	152,704,905.00	56,729.64	152,648,175.36
MEJORAMIENTO DEL CAMINO LA LIBERTAD - SAN PEDRO DE LÓVAGO	8,898,739.95	5,195,934.79	3,702,805.16
MEJORAMIENTO DEL CAMINO LAS VUELTAS - LAS CRUCES ENTRE LOS MUNICIPIOS DE EL JÍCARO Y QUILALÍ	58,097,465.00	10,465,458.05	47,632,006.95
MEJORAMIENTO DE LA CARRETERA DE ACCESO VIAL A LA CIUDAD DE JUIGALPA	2,788,627.00	0.00	2,788,627.00
MEJORAMIENTO DEL CAMINO EMPALME SAN GABRIEL-EMPALME LAS CRUCES EN EL DEPARTAMENTO DE JINOTEGA	2,503,647.00	0.00	2,503,647.00
CONSTRUCCIÓN DE LA CARRETERA LITORAL DEL PACÍFICO ENTRE LOS DEPARTAMENTOS DE MANAGUA, CARAZO Y RIVAS	5,088,038.00	33,626.33	5,054,411.67
MEJORAMIENTO DE LA CARRETERA LA GARITA - ROTONDA EL COYOTEPE ENTRE LOS MUNICIPIOS DE MANAGUA Y MASAYA	71,523,385.00	6,130,237.12	65,393,147.88
MEJORAMIENTO DEL CAMINO LA CRUZ DE RÍO GRANDE - EL TORTUGUERO EN LA RACCS	6,096,924.00	0.00	6,096,924.00
CONSTRUCCIÓN DE OBRAS DE ADAPTACIÓN AL CAMBIO CLIMÁTICO EN TRAMOS VULNERABLES DE LA RED VIAL NACIONAL	50,000.00	0.00	50,000.00
AMPLIACIÓN DE LA CARRETERA EMPALME SAN BENITO - EMPALME SÉBACO - ESTELÍ	21,793,745.00	0.00	21,793,745.00
CONSTRUCCIÓN DE LA CIRCUNVALACIÓN DE LA CIUDAD DE SÉBACO	1,643,561.00	0.00	1,643,561.00
CONSTRUCCIÓN DE LA CIRCUNVALACIÓN DE LA CIUDAD DE ESTELÍ	3,146,928.00	0.00	3,146,928.00
AMPLIACIÓN DE LA CARRETERA EMPALME TELICA - CHINANDEGA - CORINTO	7,846,804.00	0.00	7,846,804.00
CONSTRUCCIÓN DE LA CIRCUNVALACIÓN DE LA CIUDAD DE CHINANDEGA	1,573,464.00	0.00	1,573,464.00
CONSTRUCCIÓN DE LA CIRCUNVALACIÓN ENTRE LAS CIUDADES DE DIRIAMBÁ Y JINOTEPE	2,556,879.00	0.00	2,556,879.00
MEJORAMIENTO DEL CAMINO EMPALME ALAMIKAMBA - LA CRUZ DE RÍO GRANDE	14,577,895.00	0.00	14,577,895.00
MEJORAMIENTO DEL CAMINO SAN PEDRO DEL NORTE - LA CRUZ DE RÍO GRANDE	16,601,763.00	0.00	16,601,763.00
MEJORAMIENTO DEL CAMINO SAN JOSÉ DE BOCAY - AYAPAL EN EL MUNICIPIO DE SAN JOSÉ DE BOCAY	5,174,275.00	0.00	5,174,275.00
MEJORAMIENTO DEL CAMINO BALGÜE - SAN PEDRO - SAN RAMÓN - SANTA CRUZ EN EL MUNICIPIO DE ALTAGRACIA	4,363,770.00	2,137,037.64	2,226,732.36

Cuadro No. 27

Gobierno de la República de Nicaragua

Ministerio de Hacienda y Crédito Público

Fecha : 16/4/2020

Hora : 15:50:22

Usuario : WVelasquez-009

ragua 1
de 1

GASTOS INSTITUCIONAL PARA REDUCCIÓN DE LA POBREZA

Ejercicio Presupuestario : 2020

Mes Inicial : Enero

: Marzo

Moneda : CÓRDOBA

Descripción	Presupuesto Actualizado	Devengado Acumulado	Saldo por Devengar
	A	B	(A - B)
MEJORAMIENTO DEL CAMINO LA CEIBITA - PUEBLO NUEVO ENTRE LOS MUNICIPIOS DE SAN JUAN DE LIMAY Y PUEBLO NUEVO	3,295,197.00	0.00	3,295,197.00
AMPLIACIÓN DE LA CARRETERA PUENTE SANTA FE - SAN PANCHO EN EL MUNICIPIO DE SAN CARLOS	1,101,424.00	0.00	1,101,424.00
CONSTRUCCIÓN DEL CAMINO LOS BRASILES - CHIQUILISTAGÜA	1,348,683.00	0.00	1,348,683.00
REHABILITACIÓN DE LA CARRETERA SAN LUIS - EL CONGO - EMPALME COSIGÜINA	5,479,028.00	0.00	5,479,028.00
CONSTRUCCIÓN DE LA CIRCUNVALACIÓN DE LA CIUDAD DE LEÓN	1,966,830.00	0.00	1,966,830.00
MEJORAMIENTO DEL CAMINO RIVAS - LA CHOCOLATA - SAN JUAN DEL SUR EN EL DEPARTAMENTO DE RIVAS	4,917,075.00	0.00	4,917,075.00
CONSTRUCCIÓN DE LA CARRETERA LAS NUBES - SAN ISIDRO DE BOLAS ENTRE LOS MUNICIPIOS DE EL CRUCERO Y MANAGUA	1,432,976.00	0.00	1,432,976.00
AMPLIACIÓN DE LA CARRETERA RIVAS - SAPOÁ EN EL MUNICIPIO DE RIVAS	3,540,294.00	0.00	3,540,294.00
CONSTRUCCIÓN DE LA CARRETERA TICUANTEPE - LAS NUBES ENTRE LOS MUNICIPIOS DE TICUANTEPE Y EL CRUCERO	1,685,854.00	0.00	1,685,854.00
MEJORAMIENTO DEL CAMINO SAN JOSÉ DE CUSMAPA - EL TABURETE ENTRE SAN JOSÉ DE CUSMAPA Y SAN JUAN DE LIMAY	599,530.00	0.00	599,530.00
MEJORAMIENTO DEL CAMINO EL JÍCARO - LA MÍA ENTRE EL JÍCARO Y JALAPA	858,184.00	0.00	858,184.00
MEJORAMIENTO DEL CAMINO LA TRINIDAD - SACACLÍ - SAN GABRIEL ENTRE LA TRINIDAD Y SAN RAFAEL DEL NORTE	5,817,720.00	0.00	5,817,720.00
MEJORAMIENTO DEL CAMINO ABISINIA - EMPALME MALECONCITO EN EL DEPARTAMENTO DE JINOTEGA	5,868,608.00	0.00	5,868,608.00
AMPLIACIÓN DE LA CARRETERA EMPALME TELICA - EMPALME SAN ISIDRO	7,920,570.00	0.00	7,920,570.00
MEJORAMIENTO DEL CAMINO EL RAMA - LAS BREÑAS EN EL MUNICIPIO DE EL RAMA	5,253,020.00	0.00	5,253,020.00
MEJORAMIENTO DEL CAMINO EMPALME JIQUILILLO - PADRE RAMOS EN EL MUNICIPIO DE EL VIEJO	3,847,837.00	0.00	3,847,837.00
MEJORAMIENTO DEL CAMINO TERRABONA - SAN DIONISIO EN EL DEPARTAMENTO DE MATAGALPA	4,977,893.00	0.00	4,977,893.00
AMPLIACIÓN DE LA CARRETERA EMPALME IZAPA - LEÓN	5,697,228.00	0.00	5,697,228.00

Cuadro No. 27

Gobierno de la República de Nicaragua

Ministerio de Hacienda y Crédito Público

Fecha : 16/4/2020

Hora : 15:50:22

Usuario : WVelasquez-009

ragua 1
de 1

GASTOS INSTITUCIONAL PARA REDUCCIÓN DE LA POBREZA

Ejercicio Presupuestario : 2020

Mes Inicial : Enero

: Marzo

Moneda : CÓRDOBA

Descripción	Presupuesto Actualizado	Devengado Acumulado	Saldo por Devengar
	A	B	(A - B)
AMPLIACIÓN DE LA CARRETERA GRANADA - EMPALME GUANACASTE	723,500.00	0.00	723,500.00
AMPLIACIÓN DE LA CARRETERA CATARINA - MASATEPE - SAN MARCOS - LAS ESQUINAS	853,684.00	0.00	853,684.00
MEJORAMIENTO DEL CAMINO EMPALME VICTORIA DE JULIO - VICTORIA DE JULIO EN EL MUNICIPIO DE TIPITAPA	3,332,385.00	0.00	3,332,385.00
MEJORAMIENTO DEL CAMINO LA ESTANZUELA - SAN JOSÉ DE LA LAGUNA EN EL DEPARTAMENTO DE ESTELÍ	3,535,939.00	0.00	3,535,939.00
MEJORAMIENTO DE LA CARRETERA EMPALME COSIGÜINA - PUNTA ÑATA EN EL MUNICIPIO DE EL VIEJO	5,883,383.00	0.00	5,883,383.00
MEJORAMIENTO DEL CAMINO TERRABONA - MATAGALPA EN EL DEPARTAMENTO DE MATAGALPA	5,642,072.00	0.00	5,642,072.00
MEJORAMIENTO DEL CAMINO SAPOÁ - EL NARANJO ENTRE LOS MUNICIPIOS DE CÁRDENAS Y SAN JUAN DEL SUR	5,881,084.00	0.00	5,881,084.00
REEMPLAZO DEL PUENTE SAN PABLO SOBRE EL TRAMO MOZONTE - SAN FERNANDO	5,000.00	0.00	5,000.00
REEMPLAZO DEL PUENTE CÁRDENAS EN EL MUNICIPIO DE CÁRDENAS	44,050,000.00	22,025,000.00	22,025,000.00
REEMPLAZO DEL PUENTE EL VALERIO N°2 SOBRE EL TRAMO ESTELÍ - LA CONCORDIA	5,000.00	0.00	5,000.00
REEMPLAZO DEL PUENTE LA GALLINA SOBRE EL TRAMO JUIGALPA - LA LIBERTAD	6,925,000.00	0.00	6,925,000.00
MEJORAMIENTO DE CAMINOS CON ADOQUÍN	96,850,000.00	25,694,271.70	71,155,728.30
MEJORAMIENTO DE LA CARRETERA SIUNA - ROSITA	92,660,763.00	0.00	92,660,763.00
MEJORAMIENTO DE LA CARRETERA EMPALME COSIGÜINA - POTOSÍ EN EL MUNICIPIO DE EL VIEJO	1,081,139.00	0.00	1,081,139.00
MEJORAMIENTO DEL CAMINO ACHUAPA - SAN JUAN DE LIMAY	135,381,571.00	131,663,736.12	3,717,834.88
CONSERVACIÓN DE LA RED VIAL	821,481,949.00	200,986,933.97	620,495,015.03
REVESTIMIENTO DE CARRETERAS	66,836,810.00	31,680,692.24	35,156,117.76
REHABILITACIÓN DE CAMINOS INTERMUNICIPALES	494,540,548.00	147,696,308.41	346,844,239.59
MEJORAS EN LA CARRETERA RÍO BLANCO - PUERTO CABEZAS	50,000,000.00	0.00	50,000,000.00
DRENAJE DE CAMINOS Y CARRETERAS	210,104,591.00	21,609,933.32	188,494,657.68
Ministerio de Salud	15,425,411,652.12	3,926,893,610.78	11,498,518,041.34
ACTIVIDADES CENTRALES	742,042,322.69	100,257,837.49	641,784,485.20

Cuadro No. 27

Gobierno de la República de Nicaragua

Ministerio de Hacienda y Crédito Público

Fecha : 16/4/2020

Hora : 15:50:22

Usuario : WVelasquez-009

ragua 1
de 1

GASTOS INSTITUCIONAL PARA REDUCCIÓN DE LA POBREZA

Ejercicio Presupuestario : 2020

Mes Inicial : Enero

: Marzo

Moneda : CÓRDOBA

Descripción	Presupuesto Actualizado	Devengado Acumulado	Saldo por Devengar
	A	B	(A - B)
SIN PROYECTO	742,042,322.69	100,257,837.49	641,784,485.20
ACTIVIDADES SEDES LOCALES	614,737,110.40	130,209,295.05	484,527,815.35
SIN PROYECTO	614,737,110.40	130,209,295.05	484,527,815.35
PROMOCIÓN DE LA SALUD Y PREVENCIÓN DE ENFERMEDADES	613,573,761.22	64,194,804.69	549,378,956.53
SIN PROYECTO	613,573,761.22	64,194,804.69	549,378,956.53
ATENCIÓN INTEGRAL EN EL PRIMER NIVEL DE ATENCIÓN	6,138,354,240.86	1,563,635,022.10	4,574,719,218.76
SIN PROYECTO	5,968,539,862.07	1,542,339,300.40	4,426,200,561.67
REEMPLAZO Y EQUIPAMIENTO DEL HOSPITAL PRIMARIO BELLO AMANECER DE QUILALÍ	10,780,400.00	0.00	10,780,400.00
REEMPLAZO Y EQUIPAMIENTO DEL HOSPITAL PRIMARIO SAN JOSÉ DE MATIGUÁS	22,642,110.24	0.00	22,642,110.24
CONSTRUCCIÓN Y EQUIPAMIENTO DEL HOSPITAL PRIMARIO DE LA COMUNIDAD MINA EL LIMÓN EN LARREYNAGA	15,159,100.79	0.00	15,159,100.79
CONSTRUCCIÓN Y EQUIPAMIENTO DEL HOSPITAL PRIMARIO EN LA COMUNIDAD LOS CHILES EN SAN CARLOS	58,830,375.00	10,275,657.76	48,554,717.24
REEMPLAZO Y EQUIPAMIENTO DEL HOSPITAL PRIMARIO FIDEL VENTURA EN WASLALA	10,548,000.00	0.00	10,548,000.00
MEJORAMIENTO Y EQUIPAMIENTO DEL CENTRO DE SALUD FAMILIAR ERNESTO CHÉ GUEVARA EN TOTOGALPA	6,896,500.00	0.00	6,896,500.00
MEJORAMIENTO Y EQUIPAMIENTO DEL CENTRO DE SALUD FAMILIAR JORGE SINFOROSO BRAVO EN GRANADA	4,590,435.00	2,388,844.77	2,201,590.23
REEMPLAZO Y EQUIPAMIENTO DEL HOSPITAL PRIMARIO EN WIWILÍ	10,553,600.00	0.00	10,553,600.00
MEJORAMIENTO Y EQUIPAMIENTO DEL HOSPITAL PRIMARIO EN SAN JUAN DE LIMAY	1,505,000.00	0.00	1,505,000.00
MEJORAMIENTO Y EQUIPAMIENTO DEL HOSPITAL PRIMARIO JOSÉ SHENDELL EN CORINTO	12,629,554.00	2,959,709.06	9,669,844.94
MEJORAMIENTO Y EQUIPAMIENTO DEL HOSPITAL PRIMARIO CARLOS CENTENO EN SIUNA	7,589,303.76	3,613,703.75	3,975,600.01
CONSTRUCCIÓN DE CASA MATERNA EN ESQUIPULAS	6,750,000.00	2,057,806.36	4,692,193.64

Cuadro No. 27

Gobierno de la República de Nicaragua

Ministerio de Hacienda y Crédito Público

Fecha : 16/4/2020

Hora : 15:50:22

Usuario : WVelasquez-009

Página : 1
de 1

GASTOS INSTITUCIONAL PARA REDUCCIÓN DE LA POBREZA

Ejercicio Presupuestario : 2020

Mes Inicial : Enero

: Marzo

Moneda : CÓRDOBA

Descripción	Presupuesto Actualizado	Devengado Acumulado	Saldo por Devengar
	A	B	(A - B)
REEMPLAZO Y EQUIPAMIENTO DE LA CONSULTA EXTERNA DEL CENTRO DE SALUD FAMILIAR FÁTIMA PAVÓN EN LA TRINIDAD, ESTELÍ	1,340,000.00	0.00	1,340,000.00
ATENCIÓN DE SALUD HOSPITALARIA	7,316,704,216.95	2,068,596,651.45	5,248,107,565.50
SIN PROYECTO	5,910,207,163.74	1,616,484,305.32	4,293,722,858.42
CONSTRUCCIÓN Y EQUIPAMIENTO DEL HOSPITAL DEPARTAMENTAL DE CHINANDEGA	685,395,802.00	308,895,732.88	376,500,069.12
REEMPLAZO Y EQUIPAMIENTO DEL HOSPITAL OSCAR DANILO ROSALES ARGÜELLO EN LEÓN	277,180,292.00	14,406,164.13	262,774,127.87
REEMPLAZO Y EQUIPAMIENTO DEL HOSPITAL DEPARTAMENTAL LUIS ALFONSO MONCADA GUILLÉN EN NUEVA SEGOVIA	163,366,667.00	91,120,858.83	72,245,808.17
CONSTRUCCION Y EQUIPAMIENTO DEL HOSPITAL DEPARTAMENTAL DE NUEVA GUINEA	3,040,000.00	0.00	3,040,000.00
REEMPLAZO Y EQUIPAMIENTO DEL HOSPITAL REGIONAL NUEVO AMANECER DE LA REGIÓN AUTÓNOMA COSTA CARIBE NORTE	192,696,666.00	16,533,021.42	176,163,644.58
CONSTRUCCIÓN Y EQUIPAMIENTO DEL HOSPITAL PASTOR JIMÉNEZ EN JALAPA	15,010,000.00	0.00	15,010,000.00
MEJORAMIENTO Y EQUIPAMIENTO DEL HOSPITAL REGIONAL SAN JUAN DE DIOS EN ESTELÍ	5,420,000.00	0.00	5,420,000.00
REEMPLAZO Y EQUIPAMIENTO DEL ÁREA DE CONSULTA EXTERNA DEL HOSPITAL PEDRO ALTAMIRANO EN LA TRINIDAD, ESTELÍ	3,340,000.00	0.00	3,340,000.00
CONSTRUCCIÓN Y EQUIPAMIENTO DEL HOSPITAL DEPARTAMENTAL EN LAS MINAS	14,006,716.00	0.00	14,006,716.00
MEJORAMIENTO Y EQUIPAMIENTO DEL ÁREA DE EMERGENCIA EN EL HOSPITAL ASUNCIÓN EN JUIGALPA	37,680,910.21	17,351,583.62	20,329,326.59
MEJORAMIENTO Y EQUIPAMIENTO DEL LABORATORIO CLÍNICO EN EL HOSPITAL REGIONAL SANTIAGO EN JINOTEPE	4,360,000.00	3,804,985.25	555,014.75
REEMPLAZO Y EQUIPAMIENTO DEL ÁREA DE CONSULTA EXTERNA DEL HOSPITAL MANOLO MORALES EN MANAGUA	5,000,000.00	0.00	5,000,000.00
Ministerio del Trabajo	661,017.00	196,529.51	464,487.49
INSPECCIÓN DEL TRABAJO	661,017.00	196,529.51	464,487.49
SIN PROYECTO	661,017.00	196,529.51	464,487.49

Cuadro No. 27

Gobierno de la República de Nicaragua

Ministerio de Hacienda y Crédito Público

Fecha : 16/4/2020

Hora : 15:50:22

Usuario : WVelasquez-009

ragua 1
de 1

GASTOS INSTITUCIONAL PARA REDUCCIÓN DE LA POBREZA

Ejercicio Presupuestario : 2020

Mes Inicial : Enero

: Marzo

Moneda : CÓRDOBA

Descripción	Presupuesto Actualizado	Devengado Acumulado	Saldo por Devengar
	A	B	(A - B)
Ministerio del Ambiente y de los Recursos Naturales	77,847,158.50	23,457,082.32	54,390,076.18
SERVICIOS DE PROTECCIÓN Y MEJORAMIENTO DE LA CALIDAD AMBIENTAL	8,873,953.50	2,383,653.58	6,490,299.92
SIN PROYECTO	8,873,953.50	2,383,653.58	6,490,299.92
SERVICIOS DE CONSERVACIÓN, MANEJO Y NORMACIÓN DE ÁREA PROTEGIDA, BIODIVERSIDAD Y RECURSOS NATURALES	17,082,967.67	4,210,489.32	12,872,478.35
SIN PROYECTO	17,082,967.67	4,210,489.32	12,872,478.35
IMPLEMENTACIÓN DE LA DESCONCENTRACIÓN EN LA GESTIÓN AMBIENTAL	36,250,244.33	10,723,992.53	25,526,251.80
SIN PROYECTO	36,250,244.33	10,723,992.53	25,526,251.80
SERVICIOS DE ADAPTACIÓN Y MITIGACIÓN AL CAMBIO CLIMÁTICO	15,639,993.00	6,138,946.89	9,501,046.11
SIN PROYECTO	15,639,993.00	6,138,946.89	9,501,046.11
Ministerio de la Familia, Adolescencia y Niñez	346,658,804.06	74,923,293.18	271,735,510.88
PROMOTORÍA SOLIDARIA	8,691,442.00	1,041,008.48	7,650,433.52
SIN PROYECTO	8,691,442.00	1,041,008.48	7,650,433.52
PROMOCIÓN Y PREVENCIÓN DE LOS DERECHOS DEL NNA Y FAMILIA	320,693,327.79	68,987,461.53	251,705,866.26
SIN PROYECTO	320,693,327.79	68,987,461.53	251,705,866.26
ATENCIÓN PARA LA RESTITUCIÓN DE DERECHOS DEL NNA Y FAMILIA	17,274,034.27	4,894,823.17	12,379,211.10
SIN PROYECTO	17,274,034.27	4,894,823.17	12,379,211.10
Ministerio de Energía y Minas	394,069,493.00	21,922,603.15	372,146,889.85
ELECTRICIDAD Y RECURSOS RENOVABLES	394,069,493.00	21,922,603.15	372,146,889.85
SIN PROYECTO	6,366,000.00	0.00	6,366,000.00
ELECTRIFICACIÓN RURAL	110,073,422.00	927,746.71	109,145,675.29
PREINVERSIÓN Y ESTUDIOS DE PROYECTOS DE GENERACIÓN DE ENERGÍA RENOVABLE (PNESER-C4)	3,729,293.00	364,207.67	3,365,085.33
INSTALACIÓN DE SISTEMAS SOLARES TÉRMICOS EN INSTITUCIONES PÚBLICAS (PNESER-C5)	24,272,149.00	19,926,164.26	4,345,984.74
INSTALACIÓN DE SISTEMA DE REFRIGERACIÓN Y CLIMATIZACIÓN CON ENERGÍA SOLAR EN INSTITUCIONES PÚBLICAS (PNESER-C5)	4,820,200.00	0.00	4,820,200.00

Cuadro No. 27

Gobierno de la República de Nicaragua

Ministerio de Hacienda y Crédito Público

Fecha : 16/4/2020

Hora : 15:50:22

Usuario : WVelasquez-009

Página : 1
de 1

GASTOS INSTITUCIONAL PARA REDUCCIÓN DE LA POBREZA

Ejercicio Presupuestario : 2020

Mes Inicial : Enero

: Marzo

Moneda : CÓRDOBA

Descripción	Presupuesto Actualizado	Devengado Acumulado	Saldo por Devengar
	A	B	(A - B)
INSTALACIÓN DE SISTEMAS FOTOVOLTAICOS EN LA RACCN	11,834,651.00	701,303.75	11,133,347.25
INSTALACIÓN DE SISTEMAS FOTOVOLTAICOS EN LA RACCS	15,297,510.00	0.00	15,297,510.00
INSTALACIÓN DE SISTEMAS FOTOVOLTAICOS EN RÍO SAN JUAN	5,023,064.00	0.00	5,023,064.00
CONSTRUCCIÓN DE CENTRAL GEOTERMOELÉCTRICA EN EL CAMPO DEL VOLCÁN COSIGÜINA - CHINANDEGA	212,653,204.00	3,180.76	212,650,023.24
Ministerio de Economía Familiar, Comunitaria, Cooperativa y Asociativa	886,586,634.00	219,684,883.58	666,901,750.42
FOMENTO DE LA AGRICULTURA FAMILIAR	463,905,733.00	83,768,508.26	380,137,224.74
SIN PROYECTO	463,905,733.00	83,768,508.26	380,137,224.74
SERVICIOS PARA LA ADOPCION DE TECNOLOGIAS Y AGROINDUSTRIA	228,868,992.00	21,006,585.11	207,862,406.89
SIN PROYECTO	228,868,992.00	21,006,585.11	207,862,406.89
FOMENTO DE LOS PEQUEÑOS NEGOCIOS Y LAS PYMES	18,622,220.00	5,291,384.00	13,330,836.00
SIN PROYECTO	18,622,220.00	5,291,384.00	13,330,836.00
PROGRAMA PRODUCTIVO ALIMENTARIO	104,857,302.00	92,454,332.59	12,402,969.41
SIN PROYECTO	104,857,302.00	92,454,332.59	12,402,969.41
SERVICIOS DE DESARROLLO DE LA COSTA CARIBE	1,347,036.00	379,303.42	967,732.58
SIN PROYECTO	1,347,036.00	379,303.42	967,732.58
PARTIDAS NO ASIGNABLES A PROGRAMAS	68,985,351.00	16,784,770.20	52,200,580.80
SIN PROYECTO	68,985,351.00	16,784,770.20	52,200,580.80
Ministerio de la Juventud	50,297,163.00	10,927,143.53	39,370,019.47
FORMACIÓN Y CAPACITACIÓN A JÓVENES	50,297,163.00	10,927,143.53	39,370,019.47
SIN PROYECTO	50,297,163.00	10,927,143.53	39,370,019.47
Procuraduría General de la República	36,165,745.00	10,109,140.95	26,056,604.05
DEFENSA JURÍDICA DEL ESTADO	4,715,100.00	1,232,400.00	3,482,700.00
SIN PROYECTO	4,715,100.00	1,232,400.00	3,482,700.00
INTENDENCIA DE LA PROPIEDAD	31,450,645.00	8,876,740.95	22,573,904.05
SIN PROYECTO	31,450,645.00	8,876,740.95	22,573,904.05

Cuadro No. 27

Gobierno de la República de Nicaragua

Ministerio de Hacienda y Crédito Público

Fecha : 16/4/2020

Hora : 15:50:22

Usuario : WVelasquez-009

Página : 1

GASTOS INSTITUCIONAL PARA REDUCCIÓN DE LA POBREZA

Ejercicio Presupuestario : 2020

Mes Inicial : Enero

: Marzo

Moneda : CÓRDOBA

Descripción	Presupuesto Actualizado	Devengado Acumulado	Saldo por Devengar
	A	B	(A - B)
Asignaciones y Subvenciones	11,612,284,937.18	2,412,526,804.06	9,199,758,133.12
COMISION NACIONAL DE DEMARCACIÓN Y TITULACIÓN	13,339,679.00	3,155,740.00	10,183,939.00
SIN PROYECTO	13,339,679.00	3,155,740.00	10,183,939.00
FONDO DE INVERSION SOCIAL DE EMERGENCIA	493,147,498.00	47,880,989.23	445,266,508.77
SIN PROYECTO	180,653,498.00	32,825,079.85	147,828,418.15
AMPLIACIÓN DE LA COBERTURA DEL SERVICIO SOSTENIBLE DE AGUA Y SANEAMIENTO RURAL EN LA RACCN	8,721,007.99	961,834.02	7,759,173.97
AMPLIACIÓN DE LA COBERTURA DEL SERVICIO SOSTENIBLE DE AGUA Y SANEAMIENTO RURAL EN LA REGIÓN DEL PACÍFICO	4,498,824.00	0.00	4,498,824.00
AMPLIACIÓN DE LA COBERTURA DEL SERVICIO SOSTENIBLE DE AGUA Y SANEAMIENTO RURAL EN LA REGIÓN NORTE	222,197.00	0.00	222,197.00
AMPLIACIÓN DE LA COBERTURA DEL SERVICIO SOSTENIBLE DE AGUA Y SANEAMIENTO EN LAS SEGOVIAS	46,775,871.33	0.00	46,775,871.33
AMPLIACIÓN DE LA COBERTURA DEL SERVICIO SOSTENIBLE DE AGUA Y SANEAMIENTO EN LEÓN Y CHINANDEGA	47,509,689.00	54,217.80	47,455,471.20
AMPLIACIÓN DE LA COBERTURA DEL SERVICIO SOSTENIBLE DE AGUA Y SANEAMIENTO EN MANAGUA	18,001,145.00	3,437,218.51	14,563,926.49
AMPLIACIÓN DE LA COBERTURA DEL SERVICIO SOSTENIBLE DE AGUA Y SANEAMIENTO EN MASAYA, CARAZO, GRANADA Y RIVAS	71,170,774.67	82,144.38	71,088,630.29
AMPLIACIÓN DE LA COBERTURA DEL SERVICIO SOSTENIBLE DE AGUA Y SANEAMIENTO EN BOACO Y CHONTALES	23,243,049.01	32,629.71	23,210,419.30
AMPLIACIÓN DE LA COBERTURA DEL SERVICIO SOSTENIBLE DE AGUA Y SANEAMIENTO EN RÍO SAN JUAN	7,492,920.00	0.00	7,492,920.00
AMPLIACIÓN DE LA COBERTURA DEL SERVICIO SOSTENIBLE DE AGUA Y SANEAMIENTO EN MATAGALPA Y JINOTEGA	20,339,034.00	0.00	20,339,034.00
CONSTRUCCIÓN DE INFRAESTRUCTURA SOCIAL EN LA COSTA CARIBE NORTE	64,519,488.00	10,487,864.96	54,031,623.04
FONDO DE MANTENIMIENTO VIAL	1,504,561,109.00	277,936,681.58	1,226,624,427.42
SIN PROYECTO	1,504,561,109.00	277,936,681.58	1,226,624,427.42

Cuadro No. 27

Gobierno de la República de Nicaragua

Ministerio de Hacienda y Crédito Público

Fecha : 16/4/2020

Hora : 15:50:22

Usuario : WVelasquez-009

Página : 1
de 1

GASTOS INSTITUCIONAL PARA REDUCCIÓN DE LA POBREZA

Ejercicio Presupuestario : 2020

Mes Inicial : Enero

: Marzo

Moneda : CÓRDOBA

Descripción	Presupuesto Actualizado	Devengado Acumulado	Saldo por Devengar
	A	B	(A - B)
INSTITUTO DE LA VIVIENDA URBANA Y RURAL	180,000,000.00	22,800,149.65	157,199,850.35
CONSTRUCCIÓN DE VIVIENDAS A FAMILIAS PROTAGONISTAS DE INGRESOS BAJOS A NIVEL NACIONAL	64,344,950.00	4,333,559.25	60,011,390.75
CONSTRUCCIÓN DE VIVIENDAS A FAMILIAS PROTAGONISTAS DE INGRESOS MODERADOS A NIVEL NACIONAL	100,000,000.00	18,466,590.40	81,533,409.60
MEJORAMIENTO DE VIVIENDAS A FAMILIAS PROTAGONISTAS DE INGRESOS BAJOS A NIVEL NACIONAL	15,655,050.00	0.00	15,655,050.00
INSTITUTO NACIONAL FORESTAL	151,340,544.00	35,521,888.00	115,818,656.00
SIN PROYECTO	151,340,544.00	35,521,888.00	115,818,656.00
INSTITUTO NACIONAL TECNOLÓGICO	75,240,900.00	14,346,162.10	60,894,737.90
SIN PROYECTO	13,231,600.00	3,306,952.50	9,924,647.50
REEMPLAZO Y EQUIPAMIENTO DEL INSTITUTO TÉCNICO AGROPECUARIO MARCOS HOMERO GUATEMALA, JINOTEGA	50,000,000.00	0.00	50,000,000.00
REEMPLAZO, AMPLIACIÓN Y EQUIPAMIENTO DEL INSTITUTO TÉCNICO ADMINISTRACIÓN Y ECONOMÍA JUAN DE DIOS MUÑOZ REYES, LEÓN	12,009,300.00	11,039,209.60	970,090.40
INSTITUTO NICARAGUENSE DE FOMENTO MUNICIPAL	82,289,293.00	24,205,760.64	58,083,532.36
SIN PROYECTO	82,289,293.00	24,205,760.64	58,083,532.36
INSTITUTO NICARAGUENSE DE LA PESCA Y ACUICULTURA	55,594,559.00	15,117,523.45	40,477,035.55
SIN PROYECTO	55,594,559.00	15,117,523.45	40,477,035.55
INSTITUTO DE PROTECCIÓN Y SANIDAD AGROPECUARIA	248,649,000.00	78,677,400.05	169,971,599.95
SIN PROYECTO	248,649,000.00	78,677,400.05	169,971,599.95
INSTITUTO TECNOLÓGICO NACIONAL	55,179,864.00	12,870,030.00	42,309,834.00
SIN PROYECTO	55,179,864.00	12,870,030.00	42,309,834.00
AGENCIA DE PROMOCION DE INVERSIONES Y EXPORTACIONES (PRONICARAGUA)	51,050,661.00	11,347,994.00	39,702,667.00
SIN PROYECTO	51,050,661.00	11,347,994.00	39,702,667.00
SISTEMA NACIONAL PARA LA PREVENCION, MITIGACION Y ATENCION DE DESASTRES	123,533,862.00	9,649,429.00	113,884,433.00

Cuadro No. 27

Gobierno de la República de Nicaragua

Ministerio de Hacienda y Crédito Público

Fecha : 16/4/2020

Hora : 15:50:22

Usuario : WVelasquez-009

Página : 1
de 1

GASTOS INSTITUCIONAL PARA REDUCCIÓN DE LA POBREZA

Ejercicio Presupuestario : 2020

Mes Inicial : Enero

: Marzo

Moneda : CÓRDOBA

Descripción	Presupuesto Actualizado	Devengado Acumulado	Saldo por Devengar
	A	B	(A - B)
SIN PROYECTO	123,533,862.00	9,649,429.00	113,884,433.00
COMISION NACIONAL DE REGISTRO Y CONTROL DE SUSTANCIAS TOXICAS	28,455,048.00	5,824,559.62	22,630,488.38
SIN PROYECTO	28,455,048.00	5,824,559.62	22,630,488.38
PROCURADURÍA PARA LA DEFENSA DE LOS DERECHOS HUMANOS	58,539,413.00	13,211,403.00	45,328,010.00
SIN PROYECTO	58,539,413.00	13,211,403.00	45,328,010.00
GOBIERNO REGIONAL AUTÓNOMO COSTA CARIBE NORTE	190,851,568.00	46,268,997.24	144,582,570.76
SIN PROYECTO	155,851,568.00	37,368,997.00	118,482,571.00
REHABILITACIÓN DE CAMINO PRODUCTIVO LEYMUS – SAN JERONIMO EN EL MUNICIPIO DE WASPAM	200,000.00	200,000.00	0.00
REHABILITACIÓN DE CAMINO PRODUCTIVO PINOL – NUEVA ESPERANZA DE ACAWAS EN EL MUNICIPIO DE PUERTO CABEZAS	200,000.00	200,000.00	0.00
REHABILITACIÓN DE CAMINO PRODUCTIVO EMPALME DE TUARA – TUARA EN EL MUNICIPIO DE PUERTO CABEZAS	6,600,000.00	3,500,000.24	3,099,999.76
REHABILITACIÓN DE CAMINO PRODUCTIVO WASPAM – LEYMUS EN EL MUNICIPIO DE WASPAM	5,860,000.00	0.00	5,860,000.00
CONSTRUCCIÓN DEL MERCADO MUNICIPAL DE WASPAM	60,000.00	0.00	60,000.00
REHABILITACIÓN DE CALLES EN LA CIUDAD DE BILWI, PUERTO CABEZAS	8,920,000.00	0.00	8,920,000.00
CONSTRUCCIÓN DE CANCHA MULTIUSO EN LA COMUNIDAD VESUBIO DEL MUNICIPIO DE BONANZA, RACCN	1,100,000.00	0.00	1,100,000.00
CONSTRUCCIÓN DE CAMINO PRODUCTIVO PALAHWAS - MUSAWAS EN EL MUNICIPIO DE BONAZA, RACCN	1,570,000.00	0.00	1,570,000.00
REHABILITACIÓN DE CALLES EN ALAMIKAMBAN, MUNICIPIO DE PRINZAPOLKA, RACCN	4,640,000.00	0.00	4,640,000.00
REHABILITACIÓN DE CAMINO PRODUCTIVO EL GUAYABO - COPERNA - LOS PINARES EN EL MUNICIPIO DE SIUNA, RACCN	2,680,000.00	2,680,000.00	0.00
REHABILITACIÓN DE CAMINO PRODUCTIVO AGUA SUCIA - EL CONSUELO EN EL MUNICIPIO DE SIUNA, RACCN	3,170,000.00	2,320,000.00	850,000.00

Cuadro No. 27

Gobierno de la República de Nicaragua

Ministerio de Hacienda y Crédito Público

Fecha : 16/4/2020

Hora : 15:50:22

Usuario : WVelasquez-009

ragua 1
de 1

GASTOS INSTITUCIONAL PARA REDUCCIÓN DE LA POBREZA

Ejercicio Presupuestario : 2020

Mes Inicial : Enero

: Marzo

Moneda : CÓRDOBA

Descripción	Presupuesto Actualizado	Devengado Acumulado	Saldo por Devengar
	A	B	(A - B)
GOBIERNO REGIONAL AUTÓNOMO COSTA CARIBE SUR	133,098,596.00	26,463,807.78	106,634,788.22
SIN PROYECTO	119,198,596.00	25,763,807.78	93,434,788.22
CONSTRUCCIÓN DE COMPLEJO COMERCIAL CONGRESISTA HORATIO HODGSON EN EL MUNICIPIO DE BLUEFIELDS-RACCS	750,000.00	700,000.00	50,000.00
CONSTRUCCIÓN DEL MERCADO Y TERMINAL DE TRANSPORTE TERRESTRE EN KUKRA HILL	50,000.00	0.00	50,000.00
REHABILITACIÓN DE CAMINO RURAL EN LAS COMUNIDADES ENTRE NUEVA ALIANZA Y EL PEDREGAL, MUNICIPIO DE LAGUNA DE PERLAS	7,500,000.00	0.00	7,500,000.00
CONSTRUCCIÓN DE PUENTE COLGANTE SUMU KAT EN EL MUNICIPIO DE BLUEFIELDS	3,100,000.00	0.00	3,100,000.00
MEJORAMIENTO CAMINO KARAWALA - SANDY BAY EN EL MUNICIPIO DE LA DESEMBOCADURA DE RÍO GRANDE	2,500,000.00	0.00	2,500,000.00
EMPRESA NACIONAL DE TRANSMISION ELÉCTRICA	542,744,422.00	190,533,679.35	352,210,742.65
SIN PROYECTO	4,870,460.00	0.00	4,870,460.00
CONSTRUCCIÓN LÍNEA DE TRANSMISIÓN PARA CONECTAR LA PLANTA HIDROELÉCTRICA TUMARÍN	34,410,330.00	8,110,846.00	26,299,484.00
CONSTRUCCIÓN DE RED DE DISTRIBUCIÓN ELÉCTRICA RURAL EN LOS DEPARTAMENTOS DE NUEVA SEGOVIA, MADRIZ, ESTELÍ, JINOTEGA Y MATAGALPA (PNESER)	154,186,367.00	91,335,802.99	62,850,564.01
CONSTRUCCIÓN DE RED DE DISTRIBUCIÓN ELÉCTRICA RURAL EN LA RACCN (PNESER)	15,265,700.00	15,265,699.72	0.28
NORMALIZACIÓN DEL SERVICIO ELÉCTRICO EN ASENTAMIENTOS SECTOR MANAGUA (PNESER)	102,370,594.00	16,936,474.70	85,434,119.30
ELECTRIFICACIÓN DE NICARAGUA (PELNICA - FASE II)	10,156,300.00	2,539,075.00	7,617,225.00
CONSTRUCCIÓN DE SUBESTACIÓN CARLOS FONSECA Y LÍNEAS DE TRANSMISIÓN VILLA EL CARMEN - CARLOS FONSECA - LAS COLINAS Y SAN RAFAEL DEL SUR	34,710,730.00	8,677,683.00	26,033,047.00
AMPLIACIÓN Y REFUERZOS EN EL SISTEMA DE TRANSMISIÓN DE ELECTRICIDAD DE NICARAGUA	37,973,837.00	9,493,459.00	28,480,378.00
NORMALIZACIÓN DEL SERVICIO ELÉCTRICO EN ASENTAMIENTOS SECTOR RACCN (PNESER)	17,353,040.00	5,727,008.94	11,626,031.06

Cuadro No. 27

Gobierno de la República de Nicaragua

Ministerio de Hacienda y Crédito Público

Fecha : 16/4/2020

Hora : 15:50:22

Usuario : WVelasquez-009

Página : 1
de 1

GASTOS INSTITUCIONAL PARA REDUCCIÓN DE LA POBREZA

Ejercicio Presupuestario : 2020

Mes Inicial : Enero

: Marzo

Moneda : CÓRDOBA

Descripción	Presupuesto Actualizado	Devengado Acumulado	Saldo por Devengar
	A	B	(A - B)
MEJORAMIENTO DEL SISTEMA DE TRANSMISIÓN DE NICARAGUA	46,545,546.00	11,636,387.00	34,909,159.00
CONSTRUCCIÓN SUBESTACIÓN CENTRAL Y LÍNEA DE TRANSMISIÓN DE DOBLE CIRCUITO	1,662,746.00	415,687.00	1,247,059.00
MEJORAMIENTO DE LA RED DE DISTRIBUCIÓN ELÉCTRICA Y SISTEMA DE MEDICIÓN EN EL DEPARTAMENTO DE MANAGUA	13,901,976.00	3,475,494.00	10,426,482.00
REHABILITACIÓN DE LA RED DE DISTRIBUCIÓN ELÉCTRICA EN EL DEPARTAMENTO DE MANAGUA	21,201,705.00	5,300,426.00	15,901,279.00
SUMINISTRO TRANSFORMADORES DE POTENCIA (PNESER)	2,313,815.00	578,454.00	1,735,361.00
AMPLIACIÓN SUBESTACIÓN LA ESPERANZA Y LÍNEA DE TRANSMISIÓN ESPERANZA - LA GATEADA	45,821,276.00	11,041,182.00	34,780,094.00
EMPRESA NICARAGUENSE DE ACUEDUCTOS Y ALCANTARILLADOS SANITARIOS	873,505,000.00	110,332,778.43	763,172,221.57
SIN PROYECTO	40,000,000.00	10,000,000.00	30,000,000.00
MEJORAMIENTO Y AMPLIACION DEL SISTEMA DE ALCANTARILLADO SANITARIO DE LA CIUDAD DE MASAYA	1,900,000.00	285,000.00	1,615,000.00
MEJORAMIENTO Y AMPLIACION DE LOS SISTEMAS DE AGUA POTABLE Y ALCANTARILLADO SANITARIO DE LA CIUDAD DE GRANADA	16,232,000.00	6,604,719.54	9,627,280.46
MEJORAMIENTO DEL SISTEMA DE AGUA POTABLE Y CONSTRUCCIÓN DEL ALCANTARILLADO SANITARIO EN LA CIUDAD DE SANTO TOMÁS, CHONTALES	1,200,000.00	200,000.00	1,000,000.00
MEJORAMIENTO DEL SISTEMA DE AGUA POTABLE Y CONSTRUCCIÓN DEL ALCANTARILLADO SANITARIO DE LA CIUDAD DE BLUEFIELDS	4,765,000.00	1,290,000.00	3,475,000.00
MEJORAMIENTO DEL SISTEMA DE AGUA POTABLE Y CONSTRUCCIÓN DEL ALCANTARILLADO SANITARIO EN ACOYAPA, DEPARTAMENTO DE CHONTALES	1,400,000.00	180,000.00	1,220,000.00
CONSTRUCCIÓN DEL SISTEMA DE ALCANTARILLADO SANITARIO DE LA CIUDAD DE CONDEGA	2,100,000.00	460,000.00	1,640,000.00
MEJORAMIENTO Y AMPLIACIÓN DEL SISTEMA DE AGUA POTABLE Y CONSTRUCCIÓN DEL SISTEMA DE ALCANTARILLADO SANITARIO DE LA CIUDAD DE BILWI	88,774,000.00	17,601,699.66	71,172,300.34

Cuadro No. 27

Gobierno de la República de Nicaragua

Ministerio de Hacienda y Crédito Público

Fecha : 16/4/2020

Hora : 15:50:22

Usuario : WVelasquez-009

Página : 1
de 1

GASTOS INSTITUCIONAL PARA REDUCCIÓN DE LA POBREZA

Ejercicio Presupuestario : 2020

Mes Inicial : Enero

: Marzo

Moneda : CÓRDOBA

Descripción	Presupuesto Actualizado	Devengado Acumulado	Saldo por Devengar
	A	B	(A - B)
MEJORAMIENTO Y AMPLIACION DEL SISTEMA DE AGUA POTABLE DE LA CIUDAD DE CAMOAPA	10,000.00	0.00	10,000.00
MEJORAMIENTO Y AMPLIACIÓN DEL SISTEMA DE AGUA POTABLE DE LA CIUDAD DE EL RAMA - LA ESPERANZA	1,000,000.00	210,000.00	790,000.00
MEJORAMIENTO Y AMPLIACIÓN DEL SISTEMA DE AGUA POTABLE DE LA CIUDAD DE NUEVA GUINEA	1,000,000.00	56,000.00	944,000.00
MEJORAMIENTO Y AMPLIACIÓN DEL SISTEMA DE AGUA POTABLE DE LA CIUDAD DE RIVAS	1,000,000.00	180,000.00	820,000.00
MEJORAMIENTO Y AMPLIACION DEL SISTEMA DE AGUA POTABLE Y CONSTRUCCION DEL SISTEMA DE ALCANTARILLADO SANITARIO DE LA CIUDAD DE NANDAIME	2,400,000.00	510,000.00	1,890,000.00
CONSTRUCCION DEL SISTEMA DE ALCANTARILLADO SANITARIO DE LA CIUDAD DE EL RAMA - LA ESPERANZA	1,000,000.00	210,000.00	790,000.00
CONSTRUCCION DEL SISTEMA DE ALCANTARILLADO SANITARIO DE LA CIUDAD DE NUEVA GUINEA	1,000,000.00	0.00	1,000,000.00
MEJORAMIENTO Y AMPLIACION DEL SISTEMA DE ALCANTARILLADO SANITARIO DE LA CIUDAD DE RIVAS	1,000,000.00	180,000.00	820,000.00
MEJORAMIENTO DE CENTROS REGIONALES DE ATENCION INMEDIATA A LAS DELEGACIONES DEPARTAMENTALES	14,815,000.00	0.00	14,815,000.00
CONSTRUCCIÓN DEL SISTEMA DE ALCANTARILLADO Y PLANTA DE TRATAMIENTO DE LA CIUDAD DE JUIGALPA	2,500,000.00	550,000.00	1,950,000.00
MEJORAMIENTO DEL SISTEMA DE TRATAMIENTO DE AGUAS RESIDUALES DE MANAGUA	124,508,000.00	0.00	124,508,000.00
MEJORAMIENTO Y AMPLIACIÓN DEL SISTEMA DE ALCANTARILLADO SANITARIO DE LA CIUDAD DE CHINANDEGA	30,440,375.00	25,000.00	30,415,375.00
MEJORAMIENTO Y AMPLIACION DEL SISTEMA DE ALCANTARILLADO SANITARIO DE LA CIUDAD DE CHICHIGALPA	9,323,452.00	25,000.00	9,298,452.00

Cuadro No. 27

Gobierno de la República de Nicaragua

Ministerio de Hacienda y Crédito Público

Fecha : 16/4/2020

Hora : 15:50:22

Usuario : WVelasquez-009

Página : 1
de 1

GASTOS INSTITUCIONAL PARA REDUCCIÓN DE LA POBREZA

Ejercicio Presupuestario : 2020

Mes Inicial : Enero

: Marzo

Moneda : CÓRDOBA

Descripción	Presupuesto Actualizado	Devengado Acumulado	Saldo por Devengar
	A	B	(A - B)
MEJORAMIENTO Y AMPLIACIÓN DEL SISTEMA DE ALCANTARILLADO SANITARIO DE LA CIUDAD DE EL VIEJO, CHINANDEGA	19,168,739.00	75,000.00	19,093,739.00
MEJORAMIENTO Y AMPLIACIÓN DEL SISTEMA DE AGUA POTABLE DE LA CIUDAD DE TIPITAPA	15,280,000.00	0.00	15,280,000.00
MEJORAMIENTO Y AMPLIACIÓN DEL SISTEMA DE ALCANTARILLADO SANITARIO DE LA CIUDAD DE TIPITAPA	15,105,000.00	0.00	15,105,000.00
MEJORAMIENTO Y AMPLIACIÓN DEL SISTEMA DE AGUA POTABLE DE ALTAGRACIA	51,038,000.00	0.00	51,038,000.00
MEJORAMIENTO Y AMPLIACIÓN DEL SISTEMA DE AGUA POTABLE DE MOYOGALPA.	50,985,000.00	0.00	50,985,000.00
MEJORAMIENTO Y AMPLIACIÓN DEL SISTEMA DE AGUA POTABLE DE CATARINA, NIQUINOHOMO Y SAN JUAN DE ORIENTE	68,481,000.00	34,268,290.44	34,212,709.56
MEJORAMIENTO Y AMPLIACION DEL SISTEMA DE AGUA POTABLE DE TOLA	25,831,000.00	8,421,001.25	17,409,998.75
MEJORAMIENTO Y AMPLIACION DEL SISTEMA DE AGUA POTABLE DE CORINTO	30,000.00	0.00	30,000.00
MEJORAMIENTO Y AMPLIACION DEL SISTEMA DE AGUA POTABLE DE SAN JUAN DEL SUR	12,437,000.00	0.00	12,437,000.00
MEJORAMIENTO Y AMPLIACION DEL SISTEMA DE AGUA POTABLE DE WIWILÍ DE JINOTEGA	20,000.00	0.00	20,000.00
MEJORAMIENTO Y AMPLIACION DEL SISTEMA DE AGUA POTABLE DE QUILALÍ	20,000.00	0.00	20,000.00
MEJORAMIENTO Y AMPLIACION DEL SISTEMA DE AGUA POTABLE DE LAS SABANAS	20,000.00	0.00	20,000.00
CONSTRUCCION DEL SISTEMA DE ALCANTARILLADO SANITARIO DE CATARINA, NIQUINOHOMO Y SAN JUAN DE ORIENTE	27,820,000.00	14,756,220.73	13,063,779.27
CONSTRUCCIÓN DEL SISTEMA DE ALCANTARILLADO SANITARIO DE MOYOGALPA	9,340,000.00	0.00	9,340,000.00
CONSTRUCCIÓN DEL SISTEMA DE ALCANTARILLADO SANITARIO DE ALTAGRACIA	9,340,000.00	0.00	9,340,000.00

Cuadro No. 27

Gobierno de la República de Nicaragua

Ministerio de Hacienda y Crédito Público

Fecha : 16/4/2020

Hora : 15:50:22

Usuario : WVelasquez-009

Página : 1
de 1

GASTOS INSTITUCIONAL PARA REDUCCIÓN DE LA POBREZA

Ejercicio Presupuestario : 2020

Mes Inicial : Enero

: Marzo

Moneda : CÓRDOBA

Descripción	Presupuesto Actualizado	Devengado Acumulado	Saldo por Devengar
	A	B	(A - B)
CONSTRUCCION DEL SISTEMA DE ALCANTARILLADO SANITARIO DE TOLA	13,050,000.00	0.00	13,050,000.00
MEJORAMIENTO Y AMPLIACION DEL SISTEMA DE ALCANTARILLADO SANITARIO DE SAN JUAN DEL SUR	12,323,000.00	0.00	12,323,000.00
CONSTRUCCIÓN DEL SISTEMA DE ALCANTARILLADO SANITARIO DE WIWILÍ DE JINOTEGA	20,000.00	0.00	20,000.00
CONSTRUCCIÓN DEL SISTEMA DE ALCANTARILLADO SANITARIO DE QUILALÍ	20,000.00	0.00	20,000.00
CONSTRUCCIÓN DEL SISTEMA DE ALCANTARILLADO SANITARIO DE LAS SABANAS	20,000.00	0.00	20,000.00
MEJORAMIENTO Y AMPLIACIÓN DEL SISTEMA DE ALCANTARILLADO SANITARIO DE CORINTO	30,000.00	0.00	30,000.00
MEJORAMIENTO DE LA GESTIÓN TÉCNICA Y COMERCIAL Y OBRAS DE IMPACTO RÁPIDO DE ENACAL - ALTAMIRA, MANAGUA	81,992,000.00	7,806,017.81	74,185,982.19
MEJORAMIENTO Y AMPLIACIÓN DEL SISTEMA DE ALCANTARILLADO SANITARIO Y TRATAMIENTO DE AGUAS RESIDUALES DE LA CIUDAD DE TELICA	20,374,000.00	0.00	20,374,000.00
MEJORAMIENTO Y AMPLIACIÓN DEL SISTEMA DE AGUA POTABLE DE LA CIUDAD DE JINOTEPE	10,267,966.00	473,098.40	9,794,867.60
MEJORAMIENTO Y AMPLIACIÓN DEL SISTEMA DE ALCANTARILLADO SANITARIO Y TRATAMIENTO DE AGUAS RESIDUALES DE LA CIUDAD DE JINOTEPE	492,257.00	492,257.00	0.00
MEJORAMIENTO Y AMPLIACIÓN DEL SISTEMA DE AGUA POTABLE DE LA CIUDAD DE LEÓN	14,611,380.00	2,399,321.12	12,212,058.88
MEJORAMIENTO Y AMPLIACIÓN DEL SISTEMA DE ALCANTARILLADO SANITARIO Y TRATAMIENTO DE AGUAS RESIDUALES DE LA CIUDAD DE LEÓN	55,661,855.00	700,116.48	54,961,738.52
MEJORAMIENTO Y AMPLIACIÓN DEL SISTEMA DE ALCANTARILLADO SANITARIO Y TRATAMIENTO DE AGUAS RESIDUALES DE CIUDAD DARÍO Y LAS CALABAZAS	13,358,976.00	2,374,036.00	10,984,940.00
EMPRESA PORTUARIA NACIONAL	56,779,000.00	15,030,887.00	41,748,113.00

Cuadro No. 27

Gobierno de la República de Nicaragua

Ministerio de Hacienda y Crédito Público

Fecha : 16/4/2020

Hora : 15:50:22

Usuario : WVelasquez-009

ragua 1
de 1

GASTOS INSTITUCIONAL PARA REDUCCIÓN DE LA POBREZA

Ejercicio Presupuestario : 2020

Mes Inicial : Enero

: Marzo

Moneda : CÓRDOBA

Descripción	Presupuesto Actualizado	Devengado Acumulado	Saldo por Devengar
	A	B	(A - B)
SIN PROYECTO	56,779,000.00	15,030,887.00	41,748,113.00
PROGRAMA USURA CERO	102,258,000.00	24,121,655.00	78,136,345.00
SIN PROYECTO	102,258,000.00	24,121,655.00	78,136,345.00
ORDENAMIENTO DE LA PROPIEDAD	395,649,302.00	104,356,636.79	291,292,665.21
SIN PROYECTO	395,649,302.00	104,356,636.79	291,292,665.21
FONDO DE PREINVERSION	65,957,642.18	5,839,809.18	60,117,833.00
ESTUDIOS DE PREINVERSION	65,957,642.18	5,839,809.18	60,117,833.00
TRANSF. A LAS ALCALDÍAS Y COMUNID. INDÍGENAS POR RECAUD. DE APROVECHAM. Y SERVICIO FORESTAL	7,960,000.00	1,107,948.54	6,852,051.46
SIN PROYECTO	7,960,000.00	1,107,948.54	6,852,051.46
TRANSF. A LAS ALCALDÍAS POR RECAUDACIONES DE EXPLORACIÓN Y EXPLOTACIÓN MINERA	162,020,000.00	0.00	162,020,000.00
SIN PROYECTO	162,020,000.00	0.00	162,020,000.00
TRANSF. A LAS ALCALDIAS Y COMUNIDADES INDIGENAS POR RECAUDACION DE PESCA Y ACUICULTURA	34,670,000.00	5,581,117.09	29,088,882.91
SIN PROYECTO	34,670,000.00	5,581,117.09	29,088,882.91
TRANSFERENCIA MUNICIPAL	1,982,342,097.00	691,781,087.00	1,290,561,010.00
TRANSFERENCIAS MUNICIPALES PARA PROYECTOS DE INVERSION	1,982,342,097.00	691,781,087.00	1,290,561,010.00
ALCALDIA DE MANAGUA	753,634,000.00	150,000,000.00	603,634,000.00
REHABILITACIÓN DE LA PISTA JUAN PABLO II Y CONSTRUCCIÓN DE PASOS A DESNIVEL EN LA CIUDAD DE MANAGUA	753,634,000.00	150,000,000.00	603,634,000.00
GOBIERNO TERRITORIAL INDIGENA DEL ALTO WANGKI Y BOCAY	9,702,000.00	3,429,200.00	6,272,800.00
SIN PROYECTO	9,702,000.00	3,429,200.00	6,272,800.00
GOBIERNO TERRITORIAL AWALTARA LUHPA NANI TASBAYA	2,867,000.00	1,003,500.00	1,863,500.00
SIN PROYECTO	2,867,000.00	1,003,500.00	1,863,500.00

Cuadro No. 27

Gobierno de la República de Nicaragua

Ministerio de Hacienda y Crédito Público

Fecha : 16/4/2020

Hora : 15:50:22

Usuario : WVelasquez-009

Página : 1
de 1

GASTOS INSTITUCIONAL PARA REDUCCIÓN DE LA POBREZA

Ejercicio Presupuestario : 2020

Mes Inicial : Enero

: Marzo

Moneda : CÓRDOBA

Descripción	Presupuesto Actualizado	Devengado Acumulado	Saldo por Devengar
	A	B	(A - B)
GOBIERNO TERRITORIAL RAMA - KRIOL	2,867,000.00	1,003,500.00	1,863,500.00
SIN PROYECTO	2,867,000.00	1,003,500.00	1,863,500.00
GOBIERNO TERRITORIAL WANKI MAYA RIO COCO ABAJO	1,985,000.00	694,750.00	1,290,250.00
SIN PROYECTO	1,985,000.00	694,750.00	1,290,250.00
GOBIERNO TERRITORIAL TWAHKA	2,095,000.00	733,250.00	1,361,750.00
SIN PROYECTO	2,095,000.00	733,250.00	1,361,750.00
GOBIERNO TERRITORIAL WANGKI LI AUBRA	2,095,000.00	733,250.00	1,361,750.00
SIN PROYECTO	2,095,000.00	733,250.00	1,361,750.00
GOBIERNO TERRITORIAL PRINZU AUHYA UN	2,095,000.00	733,250.00	1,361,750.00
SIN PROYECTO	2,095,000.00	733,250.00	1,361,750.00
GOBIERNO TERRITORIAL MAYANGNA SAUNI AS	2,646,000.00	926,000.00	1,720,000.00
SIN PROYECTO	2,646,000.00	926,000.00	1,720,000.00
GOBIERNO TERRITORIAL INDIGENA SAUNI BAS (SIKILTA)	1,654,000.00	0.00	1,654,000.00
SIN PROYECTO	1,654,000.00	0.00	1,654,000.00
GOBIERNO TERRITORIAL INDIGENA AMASAU (AWASTIGNI)	1,543,000.00	0.00	1,543,000.00
SIN PROYECTO	1,543,000.00	0.00	1,543,000.00
GOBIERNO TERRITORIAL INDIGENA TWI-TASBA RAYA	2,095,000.00	734,000.00	1,361,000.00
SIN PROYECTO	2,095,000.00	734,000.00	1,361,000.00
GOBIERNO TERRITORIAL INDIGENA LILAMNI	2,315,000.00	810,250.00	1,504,750.00
SIN PROYECTO	2,315,000.00	810,250.00	1,504,750.00
GOBIERNO TERRITORIAL INDIGENA PRINZU AWALA	2,095,000.00	733,250.00	1,361,750.00
SIN PROYECTO	2,095,000.00	733,250.00	1,361,750.00
GOBIERNO TERRITORIAL INDIGENA CUENCA DE LAGUNA DE PERLAS	2,646,000.00	0.00	2,646,000.00
SIN PROYECTO	2,646,000.00	0.00	2,646,000.00
GOBIERNO TERRITORIAL INDIGENA TAWIRA	1,764,000.00	0.00	1,764,000.00
SIN PROYECTO	1,764,000.00	0.00	1,764,000.00

Cuadro No. 27

Gobierno de la República de Nicaragua

Ministerio de Hacienda y Crédito Público

Fecha : 16/4/2020

Hora : 15:50:22

Usuario : WVelasquez-009

ragua 1
de 1

GASTOS INSTITUCIONAL PARA REDUCCIÓN DE LA POBREZA

Ejercicio Presupuestario : 2020

Mes Inicial : Enero

: Marzo

Moneda : CÓRDOBA

Descripción	Presupuesto Actualizado	Devengado Acumulado	Saldo por Devengar
	A	B	(A - B)
GOBIERNO DE LA NACION SUMU MAYANGNA	3,308,000.00	0.00	3,308,000.00
SIN PROYECTO	3,308,000.00	0.00	3,308,000.00
GOBIERNO TERRITORIAL INDIGENA Y AFRODESCENDIENTE KARATA	2,315,000.00	844,540.00	1,470,460.00
SIN PROYECTO	2,315,000.00	844,540.00	1,470,460.00
GOBIERNO TERRITORIAL INDIGENA TWI WAUPASA	1,875,000.00	656,250.00	1,218,750.00
SIN PROYECTO	1,875,000.00	656,250.00	1,218,750.00
GOBIERNO TERRITORIAL INDIGENA TASBA PRI MATRIZ INDIGENA	2,315,000.00	810,250.00	1,504,750.00
SIN PROYECTO	2,315,000.00	810,250.00	1,504,750.00
GOBIERNO TERRITORIAL INDIGENA YAHBRA TWI	1,654,000.00	0.00	1,654,000.00
SIN PROYECTO	1,654,000.00	0.00	1,654,000.00
GOBIERNO TERRITORIAL TASBA PAUNI	1,323,000.00	0.00	1,323,000.00
SIN PROYECTO	1,323,000.00	0.00	1,323,000.00
GOBIERNO COMUNAL CREOL-BLUEFIELDS	1,323,000.00	926,000.00	397,000.00
SIN PROYECTO	1,323,000.00	926,000.00	397,000.00
GOBIERNO TERRITORIAL SAUNI ARUNGKA (MATUMBAK)	2,205,000.00	771,750.00	1,433,250.00
SIN PROYECTO	2,205,000.00	771,750.00	1,433,250.00
GOBIERNO COMUNAL WANGKI AWALA KUPIA	1,103,000.00	0.00	1,103,000.00
SIN PROYECTO	1,103,000.00	0.00	1,103,000.00
COOPERATIVAS DE TRANSPORTE URBANO COLECTIVO DEL MUNICIPIO DE MANAGUA Y MUNICIPIO DE CIUDAD SANDINO	355,206,000.00	69,284,333.33	285,921,666.67
SIN PROYECTO	355,206,000.00	69,284,333.33	285,921,666.67
SUBSIDIO AL CONSUMO DE ENERGÍA, AGUA Y TELEFONÍA PARA JUBILADOS	282,935,880.00	75,478,665.21	207,457,214.79
SIN PROYECTO	282,935,880.00	75,478,665.21	207,457,214.79
APORTE ESTATAL - INSS	1,812,618,000.00	156,054,027.31	1,656,563,972.69
SIN PROYECTO	1,812,618,000.00	156,054,027.31	1,656,563,972.69

Cuadro No. 27

Gobierno de la República de Nicaragua

Ministerio de Hacienda y Crédito Público

GASTOS INSTITUCIONAL PARA REDUCCIÓN DE LA POBREZA

Fecha : 16/4/2020

Hora : 15:50:22

Usuario : WVelasquez-009

Página : 1
de 1

Ejercicio Presupuestario : 2020

Mes Inicial : Enero : Marzo

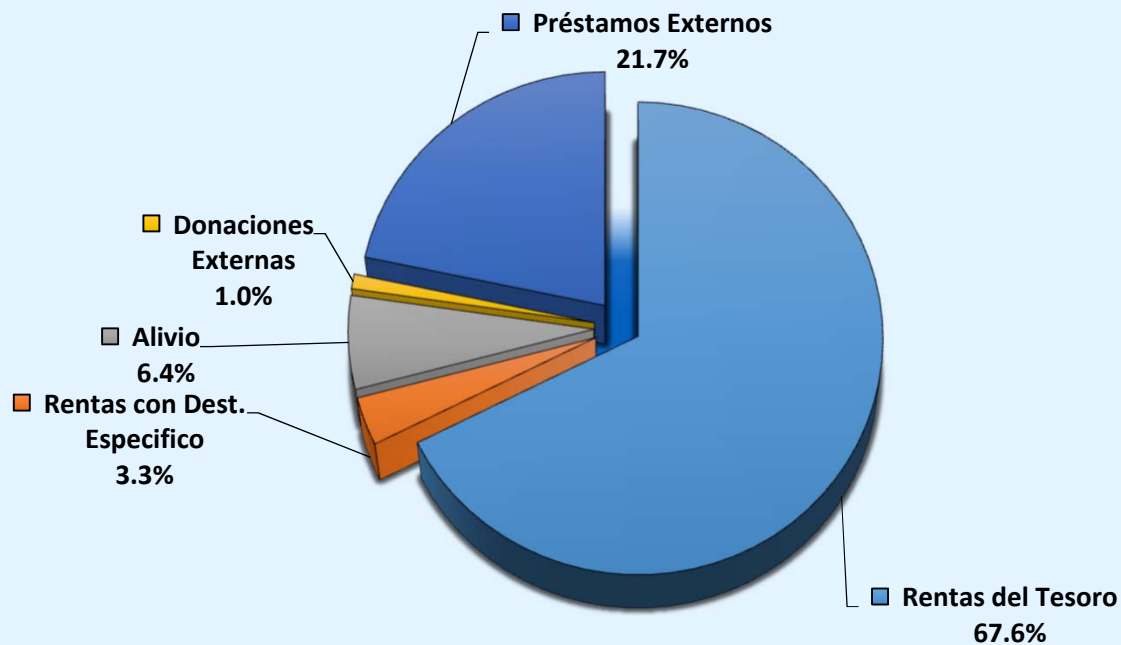
Moneda : CÓRDOBA

Descripción	Presupuesto Actualizado	Devengado Acumulado	Saldo por Devengar
	A	B	(A - B)
PENSIONES ESPECIALES - INSS	131,009,000.00	20,215,512.49	110,793,487.51
SIN PROYECTO	131,009,000.00	20,215,512.49	110,793,487.51
IRTRAMMA – SUBSIDIO DE TRANSPORTE A NIVEL NACIONAL	550,240,000.00	131,987,162.00	418,252,838.00
SIN PROYECTO	550,240,000.00	131,987,162.00	418,252,838.00
Total	48,539,695,620.47	12,353,705,123.82	36,185,990,496.65

Cuadro No. 28

**Gobierno Central
Estrategia Reducción de la Pobreza
Por Fuente de Financiamiento
Ejecución Período Enero - Marzo 2020
Córdoba**

Fuente	Gasto Corriente	Gasto de Capital	Total
Rentas del Tesoro	7,076,996,758.65	1,279,197,866.22	8,356,194,624.87
Rentas con Destino Específico	409,699,673.20	1,517,168.19	411,216,841.39
Rentas del Tesoro / Alivio Banco Mundial	359,511,141.25		359,511,141.25
Rentas del Tesoro / Alivio BID		358,621,881.34	358,621,881.34
Rentas del Tesoro / Alivio BCIE	69,284,333.33		69,284,333.33
Rentas del Tesoro / Alivio FIDA	2,582,758.36		2,582,758.36
Donaciones Externas	89,810,717.65	22,149,073.10	111,959,790.75
Préstamos Externos	250,336,045.40	2,433,997,707.13	2,684,333,752.53
Total	8,258,221,427.84	4,095,483,695.98	12,353,705,123.82



Cuadro No. 29

Gobierno Central
 Universidades y Centros de Educación Técnica Superior
 Ejecución Enero - Marzo 2020
 (Córdobas)

Universidad	Presupuesto Actualizado 2020	Ejecucion / Devengado Transferencia			Grado de Ejecución
		Corriente	Capital	Total Ejecución	
Universidad Nacional Autónoma de Nicaragua-León	905,463,027.58	206,294,967.53	21,434,425.71	227,729,393.24	25.2%
Universidad Nacional Autónoma de Nicaragua-Managua	1,549,585,786.09	378,587,642.43	10,854,258.66	389,441,901.09	25.1%
Universidad Centroamericana	144,548,747.32	36,059,733.64	2,804,725.92	38,864,459.56	26.9%
Universidad Politécnica de Nicaragua	185,932,862.92	44,915,205.36	1,568,010.36	46,483,215.72	25.0%
Universidad Nacional de Ingeniería	817,363,378.86	185,858,215.10	19,573,538.70	205,431,753.80	25.1%
Universidad Nacional Agraria	439,752,914.09	100,575,058.12	10,181,352.21	110,756,410.33	25.2%
Universidad Internacional Antonio de Valdivieso	59,870,071.08	14,812,882.31	1,518,271.83	16,331,154.14	27.3%
Universidad Católica Agropecuaria del Trópico Seco "Presbítero Francisco Luis Espinoza Pineda"	32,365,479.71	8,829,835.55	625,170.75	9,455,006.30	29.2%
Universidad de las Regiones Autónomas de la Costa Caribe Nicaragüense	192,343,636.41	45,557,275.62	2,528,633.49	48,085,909.11	25.0%
Bluefields Indian & Caribbean University	192,343,636.40	44,261,282.85	3,824,626.26	48,085,909.11	25.0%
Secretaría Técnica del Consejo Nacional de Universidades	334,527,129.54	56,374,244.49	16,484,810.11	72,859,054.60	21.8%
TOTAL	4,854,096,670.00	1,122,126,343.00	91,397,824.00	1,213,524,167.00	25.0%

Cuadro No. 30

Gobierno de la República de Nicaragua
Ministerio de Hacienda y Crédito PúblicoFecha : 17/4/2020
Hora : 14:01:38
Usuario : WVelasquez-009
Pagina 1
de 1

TRANSFERENCIA MUNICIPAL TOTAL

Ejercicio : 2020

Presupuestario

Mes Inicial : Enero

: Marzo

Moneda : CÓRDOBA

Descripción	Presupuesto Actualizado	Devengado Acumulado	Saldo por Devengar
	A	B	(A - B)
Transferencia Municipal	2,941,945,183.00	918,942,672.00	2,023,002,511.00
TRANSFERENCIA MUNICIPAL	2,941,945,183.00	918,942,672.00	2,023,002,511.00
Jalapa	24,943,127.00	8,739,350.00	16,203,777.00
Transferencias corrientes a gobiernos municipales	7,836,956.00	1,896,882.00	5,940,074.00
Transferencias de capital a gobiernos municipales	17,106,171.00	6,842,468.00	10,263,703.00
Murra	5,642,998.00	1,491,792.00	4,151,206.00
Transferencias corrientes a gobiernos municipales	5,008,676.00	1,238,063.00	3,770,613.00
Transferencias de capital a gobiernos municipales	634,322.00	253,729.00	380,593.00
El Jicaro	15,186,614.00	5,216,697.00	9,969,917.00
Transferencias corrientes a gobiernos municipales	5,466,548.00	1,328,671.00	4,137,877.00
Transferencias de capital a gobiernos municipales	9,720,066.00	3,888,026.00	5,832,040.00
San Fernando	11,436,343.00	3,822,847.00	7,613,496.00
Transferencias corrientes a gobiernos municipales	4,820,663.00	1,176,575.00	3,644,088.00
Transferencias de capital a gobiernos municipales	6,615,680.00	2,646,272.00	3,969,408.00
Mozonte	11,660,315.00	3,946,278.00	7,714,037.00
Transferencias corrientes a gobiernos municipales	4,591,309.00	1,118,676.00	3,472,633.00
Transferencias de capital a gobiernos municipales	7,069,006.00	2,827,602.00	4,241,404.00
Dipilto	10,028,186.00	3,440,184.00	6,588,002.00
Transferencias corrientes a gobiernos municipales	3,640,130.00	884,962.00	2,755,168.00
Transferencias de capital a gobiernos municipales	6,388,056.00	2,555,222.00	3,832,834.00
Macuelizo	11,571,427.00	3,861,785.00	7,709,642.00
Transferencias corrientes a gobiernos municipales	4,919,042.00	1,200,831.00	3,718,211.00
Transferencias de capital a gobiernos municipales	6,652,385.00	2,660,954.00	3,991,431.00
Santa María	11,553,899.00	3,830,179.00	7,723,720.00
Transferencias corrientes a gobiernos municipales	5,083,299.00	1,241,939.00	3,841,360.00
Transferencias de capital a gobiernos municipales	6,470,600.00	2,588,240.00	3,882,360.00
Ocotol	29,642,372.00	10,376,258.00	19,266,114.00
Transferencias corrientes a gobiernos municipales	9,377,224.00	2,270,199.00	7,107,025.00
Transferencias de capital a gobiernos municipales	20,265,148.00	8,106,059.00	12,159,089.00
Ciudad Antigua	6,617,446.00	1,720,465.00	4,896,981.00
Transferencias corrientes a gobiernos municipales	6,066,467.00	1,500,073.00	4,566,394.00
Transferencias de capital a gobiernos municipales	550,979.00	220,392.00	330,587.00
Quilali	15,302,038.00	5,322,643.00	9,979,395.00
Transferencias corrientes a gobiernos municipales	5,066,105.00	1,228,270.00	3,837,835.00

Cuadro No. 30

Gobierno de la República de Nicaragua
Ministerio de Hacienda y Crédito PúblicoFecha : 17/4/2020
Hora : 14:01:38
Usuario : WVelasquez-009
Pagina 1
de 1

TRANSFERENCIA MUNICIPAL TOTAL

Ejercicio : 2020

Presupuestario

Mes Inicial : Enero

: Marzo

Moneda : CÓRDOBA

Descripción	Presupuesto Actualizado	Devengado Acumulado	Saldo por Devengar
	A	B	(A - B)
Transferencias de capital a gobiernos municipales	10,235,933.00	4,094,373.00	6,141,560.00
Wiwili de Nueva Segovia	15,248,621.00	5,309,841.00	9,938,780.00
Transferencias corrientes a gobiernos municipales	5,009,911.00	1,214,357.00	3,795,554.00
Transferencias de capital a gobiernos municipales	10,238,710.00	4,095,484.00	6,143,226.00
Wiwili de Jinotega	9,589,073.00	2,483,661.00	7,105,412.00
Transferencias corrientes a gobiernos municipales	8,853,307.00	2,189,355.00	6,663,952.00
Transferencias de capital a gobiernos municipales	735,766.00	294,306.00	441,460.00
El Cuá	8,826,983.00	2,541,707.00	6,285,276.00
Transferencias corrientes a gobiernos municipales	6,446,788.00	1,589,629.00	4,857,159.00
Transferencias de capital a gobiernos municipales	2,380,195.00	952,078.00	1,428,117.00
San José de Bocay	20,417,738.00	7,174,576.00	13,243,162.00
Transferencias corrientes a gobiernos municipales	6,276,504.00	1,518,082.00	4,758,422.00
Transferencias de capital a gobiernos municipales	14,141,234.00	5,656,494.00	8,484,740.00
Santa María de Pantasma	6,876,669.00	1,876,557.00	5,000,112.00
Transferencias corrientes a gobiernos municipales	5,712,798.00	1,411,009.00	4,301,789.00
Transferencias de capital a gobiernos municipales	1,163,871.00	465,548.00	698,323.00
San Rafael del Norte	14,252,139.00	5,000,570.00	9,251,569.00
Transferencias corrientes a gobiernos municipales	4,431,028.00	1,072,126.00	3,358,902.00
Transferencias de capital a gobiernos municipales	9,821,111.00	3,928,444.00	5,892,667.00
San Sebastián de Yalí	7,695,943.00	2,325,559.00	5,370,384.00
Transferencias corrientes a gobiernos municipales	4,890,519.00	1,203,389.00	3,687,130.00
Transferencias de capital a gobiernos municipales	2,805,424.00	1,122,170.00	1,683,254.00
La Concordia	12,387,801.00	4,010,250.00	8,377,551.00
Transferencias corrientes a gobiernos municipales	6,092,682.00	1,492,202.00	4,600,480.00
Transferencias de capital a gobiernos municipales	6,295,119.00	2,518,048.00	3,777,071.00
Jinotega	60,726,879.00	0.00	60,726,879.00
Transferencias corrientes a gobiernos municipales	12,805,075.00	0.00	12,805,075.00
Transferencias de capital a gobiernos municipales	47,921,804.00	0.00	47,921,804.00
Somoto	29,072,835.00	10,226,111.00	18,846,724.00
Transferencias corrientes a gobiernos municipales	8,868,938.00	2,144,552.00	6,724,386.00
Transferencias de capital a gobiernos municipales	20,203,897.00	8,081,559.00	12,122,338.00
Totogalpa	11,931,436.00	3,772,422.00	8,159,014.00
Transferencias corrientes a gobiernos municipales	6,468,819.00	1,587,375.00	4,881,444.00
Transferencias de capital a gobiernos municipales	5,462,617.00	2,185,047.00	3,277,570.00

Cuadro No. 30

Gobierno de la República de Nicaragua

Ministerio de Hacienda y Crédito Público

TRANSFERENCIA MUNICIPAL TOTAL

Fecha : 17/4/2020

Hora : 14:01:38

Usuario : WVelasquez-009

Pagina 1

de 1

Ejercicio : 2020
Presupuestario

Mes Inicial : Enero : Marzo

Moneda : CÓRDOBA

Descripción	Presupuesto Actualizado	Devengado Acumulado	Saldo por Devengar
	A	B	(A - B)
Telpaneca	13,762,680.00	4,392,219.00	9,370,461.00
Transferencias corrientes a gobiernos municipales	7,189,636.00	1,763,001.00	5,426,635.00
Transferencias de capital a gobiernos municipales	6,573,044.00	2,629,218.00	3,943,826.00
San Juan de Río Coco	15,520,403.00	5,336,717.00	10,183,686.00
Transferencias corrientes a gobiernos municipales	5,550,957.00	1,348,939.00	4,202,018.00
Transferencias de capital a gobiernos municipales	9,969,446.00	3,987,778.00	5,981,668.00
Palacagüina	13,073,213.00	4,227,347.00	8,845,866.00
Transferencias corrientes a gobiernos municipales	6,461,709.00	1,582,745.00	4,878,964.00
Transferencias de capital a gobiernos municipales	6,611,504.00	2,644,602.00	3,966,902.00
Yalagüina	12,527,654.00	4,127,561.00	8,400,093.00
Transferencias corrientes a gobiernos municipales	5,681,210.00	1,388,983.00	4,292,227.00
Transferencias de capital a gobiernos municipales	6,846,444.00	2,738,578.00	4,107,866.00
San Lucas	11,937,828.00	3,909,336.00	8,028,492.00
Transferencias corrientes a gobiernos municipales	5,572,995.00	1,363,403.00	4,209,592.00
Transferencias de capital a gobiernos municipales	6,364,833.00	2,545,933.00	3,818,900.00
Las Sabanas	12,938,558.00	4,147,882.00	8,790,676.00
Transferencias corrientes a gobiernos municipales	6,634,634.00	1,626,312.00	5,008,322.00
Transferencias de capital a gobiernos municipales	6,303,924.00	2,521,570.00	3,782,354.00
San José de Cusmapa	12,904,871.00	4,140,336.00	8,764,535.00
Transferencias corrientes a gobiernos municipales	6,595,660.00	1,616,652.00	4,979,008.00
Transferencias de capital a gobiernos municipales	6,309,211.00	2,523,684.00	3,785,527.00
Pueblo Nuevo	13,504,803.00	4,328,029.00	9,176,774.00
Transferencias corrientes a gobiernos municipales	6,934,209.00	1,699,791.00	5,234,418.00
Transferencias de capital a gobiernos municipales	6,570,594.00	2,628,238.00	3,942,356.00
Condega	15,707,110.00	5,433,524.00	10,273,586.00
Transferencias corrientes a gobiernos municipales	5,400,356.00	1,310,822.00	4,089,534.00
Transferencias de capital a gobiernos municipales	10,306,754.00	4,122,702.00	6,184,052.00
Estelí	61,154,843.00	22,414,366.00	38,740,477.00
Transferencias corrientes a gobiernos municipales	12,631,226.00	3,004,919.00	9,626,307.00
Transferencias de capital a gobiernos municipales	48,523,617.00	19,409,447.00	29,114,170.00
San Juan de Limay	12,456,837.00	4,041,179.00	8,415,658.00
Transferencias corrientes a gobiernos municipales	6,069,438.00	1,486,219.00	4,583,219.00
Transferencias de capital a gobiernos municipales	6,387,399.00	2,554,960.00	3,832,439.00
La Trinidad	4,235,812.00	1,155,815.00	3,079,997.00

Cuadro No. 30

Gobierno de la República de Nicaragua

Ministerio de Hacienda y Crédito Público

TRANSFERENCIA MUNICIPAL TOTAL

Fecha : 17/4/2020

Hora : 14:01:38

Usuario : WVelasquez-009

Pagina 1

de 1

Ejercicio : 2020

Presupuestario

Mes Inicial : Enero

: Marzo

Moneda : CÓRDOBA

Descripción	Presupuesto Actualizado	Devengado Acumulado	Saldo por Devengar
	A	B	(A - B)
Transferencias corrientes a gobiernos municipales	3,519,475.00	869,280.00	2,650,195.00
Transferencias de capital a gobiernos municipales	716,337.00	286,535.00	429,802.00
San Nicolás	12,055,699.00	4,013,895.00	8,041,804.00
Transferencias corrientes a gobiernos municipales	5,188,306.00	1,266,938.00	3,921,368.00
Transferencias de capital a gobiernos municipales	6,867,393.00	2,746,957.00	4,120,436.00
San Pedro del Norte	11,987,382.00	3,961,813.00	8,025,569.00
Transferencias corrientes a gobiernos municipales	5,354,483.00	1,308,653.00	4,045,830.00
Transferencias de capital a gobiernos municipales	6,632,899.00	2,653,160.00	3,979,739.00
San Francisco del Norte	12,956,343.00	4,126,289.00	8,830,054.00
Transferencias corrientes a gobiernos municipales	6,825,717.00	1,674,039.00	5,151,678.00
Transferencias de capital a gobiernos municipales	6,130,626.00	2,452,250.00	3,678,376.00
Cinco Pinos	13,425,202.00	4,272,544.00	9,152,658.00
Transferencias corrientes a gobiernos municipales	7,093,161.00	1,739,728.00	5,353,433.00
Transferencias de capital a gobiernos municipales	6,332,041.00	2,532,816.00	3,799,225.00
Santo Tomás del Norte	13,667,841.00	4,332,863.00	9,334,978.00
Transferencias corrientes a gobiernos municipales	7,334,018.00	1,799,334.00	5,534,684.00
Transferencias de capital a gobiernos municipales	6,333,823.00	2,533,529.00	3,800,294.00
El Viejo	27,578,879.00	9,801,214.00	17,777,665.00
Transferencias corrientes a gobiernos municipales	7,742,597.00	1,866,701.00	5,875,896.00
Transferencias de capital a gobiernos municipales	19,836,282.00	7,934,513.00	11,901,769.00
Puerto Morazán	12,153,640.00	3,883,132.00	8,270,508.00
Transferencias corrientes a gobiernos municipales	6,319,606.00	1,549,518.00	4,770,088.00
Transferencias de capital a gobiernos municipales	5,834,034.00	2,333,614.00	3,500,420.00
Somotillo	18,233,180.00	6,438,823.00	11,794,357.00
Transferencias corrientes a gobiernos municipales	5,392,447.00	1,302,530.00	4,089,917.00
Transferencias de capital a gobiernos municipales	12,840,733.00	5,136,293.00	7,704,440.00
Villanueva	16,580,804.00	5,827,646.00	10,753,158.00
Transferencias corrientes a gobiernos municipales	5,088,165.00	1,230,590.00	3,857,575.00
Transferencias de capital a gobiernos municipales	11,492,639.00	4,597,056.00	6,895,583.00
Chinandega	62,073,033.00	22,676,365.00	39,396,668.00
Transferencias corrientes a gobiernos municipales	13,317,760.00	3,174,256.00	10,143,504.00
Transferencias de capital a gobiernos municipales	48,755,273.00	19,502,109.00	29,253,164.00
El Realejo	11,132,439.00	3,668,975.00	7,463,464.00
Transferencias corrientes a gobiernos municipales	5,041,136.00	1,232,454.00	3,808,682.00

Cuadro No. 30

Gobierno de la República de Nicaragua

Ministerio de Hacienda y Crédito Público

TRANSFERENCIA MUNICIPAL TOTAL

Fecha : 17/4/2020

Hora : 14:01:38

Usuario : WVelasquez-009

Pagina 1

de 1

Ejercicio : 2020
Presupuestario

Mes Inicial : Enero : Marzo

Moneda : CÓRDOBA

Descripción	Presupuesto Actualizado	Devengado Acumulado	Saldo por Devengar
	A	B	(A - B)
Transferencias de capital a gobiernos municipales	6,091,303.00	2,436,521.00	3,654,782.00
Corinto	11,742,671.00	3,972,566.00	7,770,105.00
Transferencias corrientes a gobiernos municipales	4,634,297.00	1,129,216.00	3,505,081.00
Transferencias de capital a gobiernos municipales	7,108,374.00	2,843,350.00	4,265,024.00
Chichigalpa	21,736,661.00	7,458,237.00	14,278,424.00
Transferencias corrientes a gobiernos municipales	7,880,577.00	1,915,803.00	5,964,774.00
Transferencias de capital a gobiernos municipales	13,856,084.00	5,542,434.00	8,313,650.00
Posoltega	11,783,658.00	3,992,192.00	7,791,466.00
Transferencias corrientes a gobiernos municipales	4,612,088.00	1,123,564.00	3,488,524.00
Transferencias de capital a gobiernos municipales	7,171,570.00	2,868,628.00	4,302,942.00
Achuapa	12,727,861.00	4,107,098.00	8,620,763.00
Transferencias corrientes a gobiernos municipales	6,348,171.00	1,555,222.00	4,792,949.00
Transferencias de capital a gobiernos municipales	6,379,690.00	2,551,876.00	3,827,814.00
El Sauce	15,932,003.00	5,549,122.00	10,382,881.00
Transferencias corrientes a gobiernos municipales	5,225,656.00	1,266,583.00	3,959,073.00
Transferencias de capital a gobiernos municipales	10,706,347.00	4,282,539.00	6,423,808.00
Santa Rosa del Peñón	12,934,919.00	4,168,288.00	8,766,631.00
Transferencias corrientes a gobiernos municipales	6,488,958.00	1,589,904.00	4,899,054.00
Transferencias de capital a gobiernos municipales	6,445,961.00	2,578,384.00	3,867,577.00
El Jicaral	10,987,651.00	3,687,810.00	7,299,841.00
Transferencias corrientes a gobiernos municipales	4,531,880.00	1,105,502.00	3,426,378.00
Transferencias de capital a gobiernos municipales	6,455,771.00	2,582,308.00	3,873,463.00
Larreynaga - Malpaisillo	17,381,108.00	5,961,703.00	11,419,405.00
Transferencias corrientes a gobiernos municipales	6,315,250.00	1,535,360.00	4,779,890.00
Transferencias de capital a gobiernos municipales	11,065,858.00	4,426,343.00	6,639,515.00
Telica	14,957,223.00	5,074,442.00	9,882,781.00
Transferencias corrientes a gobiernos municipales	5,807,021.00	1,414,361.00	4,392,660.00
Transferencias de capital a gobiernos municipales	9,150,202.00	3,660,081.00	5,490,121.00
Quezalguaque	11,481,297.00	3,854,667.00	7,626,630.00
Transferencias corrientes a gobiernos municipales	4,727,670.00	1,153,216.00	3,574,454.00
Transferencias de capital a gobiernos municipales	6,753,627.00	2,701,451.00	4,052,176.00
León	78,815,796.00	28,987,075.00	49,828,721.00
Transferencias corrientes a gobiernos municipales	15,614,698.00	3,706,636.00	11,908,062.00
Transferencias de capital a gobiernos municipales	63,201,098.00	25,280,439.00	37,920,659.00

Cuadro No. 30

Gobierno de la República de Nicaragua

Ministerio de Hacienda y Crédito Público

TRANSFERENCIA MUNICIPAL TOTAL

Fecha : 17/4/2020

Hora : 14:01:38

Usuario : WVelasquez-009

Pagina 1

de 1

Ejercicio : 2020

Presupuestario

Mes Inicial : Enero

: Marzo

Moneda : CÓRDOBA

Descripción	Presupuesto Actualizado	Devengado Acumulado	Saldo por Devengar
	A	B	(A - B)
La Paz Centro	14,605,381.00	5,035,992.00	9,569,389.00
Transferencias corrientes a gobiernos municipales	5,130,983.00	1,246,233.00	3,884,750.00
Transferencias de capital a gobiernos municipales	9,474,398.00	3,789,759.00	5,684,639.00
Nagarote	23,173,436.00	8,273,078.00	14,900,358.00
Transferencias corrientes a gobiernos municipales	6,255,762.00	1,506,008.00	4,749,754.00
Transferencias de capital a gobiernos municipales	16,917,674.00	6,767,070.00	10,150,604.00
Rancho Grande	22,380,987.00	8,122,381.00	14,258,606.00
Transferencias corrientes a gobiernos municipales	5,160,401.00	1,234,147.00	3,926,254.00
Transferencias de capital a gobiernos municipales	17,220,586.00	6,888,234.00	10,332,352.00
Río Blanco	19,146,395.00	6,838,003.00	12,308,392.00
Transferencias corrientes a gobiernos municipales	5,151,255.00	1,239,947.00	3,911,308.00
Transferencias de capital a gobiernos municipales	13,995,140.00	5,598,056.00	8,397,084.00
El Tuma - La Dalia	25,835,957.00	8,940,275.00	16,895,682.00
Transferencias corrientes a gobiernos municipales	8,863,453.00	2,151,273.00	6,712,180.00
Transferencias de capital a gobiernos municipales	16,972,504.00	6,789,002.00	10,183,502.00
San Isidro	13,101,731.00	4,453,388.00	8,648,343.00
Transferencias corrientes a gobiernos municipales	5,030,332.00	1,224,828.00	3,805,504.00
Transferencias de capital a gobiernos municipales	8,071,399.00	3,228,560.00	4,842,839.00
Sébaco	19,564,713.00	6,907,103.00	12,657,610.00
Transferencias corrientes a gobiernos municipales	5,799,134.00	1,400,871.00	4,398,263.00
Transferencias de capital a gobiernos municipales	13,765,579.00	5,506,232.00	8,259,347.00
Matagalpa	65,016,443.00	23,679,108.00	41,337,335.00
Transferencias corrientes a gobiernos municipales	14,432,855.00	3,445,673.00	10,987,182.00
Transferencias de capital a gobiernos municipales	50,583,588.00	20,233,435.00	30,350,153.00
San Ramón	17,380,678.00	5,978,741.00	11,401,937.00
Transferencias corrientes a gobiernos municipales	6,200,527.00	1,506,681.00	4,693,846.00
Transferencias de capital a gobiernos municipales	11,180,151.00	4,472,060.00	6,708,091.00
Matiguás	19,852,768.00	7,087,057.00	12,765,711.00
Transferencias corrientes a gobiernos municipales	5,362,780.00	1,291,062.00	4,071,718.00
Transferencias de capital a gobiernos municipales	14,489,988.00	5,795,995.00	8,693,993.00
Muy Muy	11,556,161.00	3,965,766.00	7,590,395.00
Transferencias corrientes a gobiernos municipales	4,185,386.00	1,017,456.00	3,167,930.00
Transferencias de capital a gobiernos municipales	7,370,775.00	2,948,310.00	4,422,465.00
Esquipulas	13,094,592.00	4,271,994.00	8,822,598.00

Cuadro No. 30

Gobierno de la República de Nicaragua

Ministerio de Hacienda y Crédito Público

TRANSFERENCIA MUNICIPAL TOTAL

Fecha : 17/4/2020

Hora : 14:01:38

Usuario : WVelasquez-009

Pagina 1

de 1

Ejercicio : 2020

Presupuestario

Mes Inicial : Enero

: Marzo

Moneda : CÓRDOBA

Descripción	Presupuesto Actualizado	Devengado Acumulado	Saldo por Devengar
	A	B	(A - B)
Transferencias corrientes a gobiernos municipales	6,220,706.00	1,522,440.00	4,698,266.00
Transferencias de capital a gobiernos municipales	6,873,886.00	2,749,554.00	4,124,332.00
San Dionisio	12,846,099.00	4,110,454.00	8,735,645.00
Transferencias corrientes a gobiernos municipales	6,639,133.00	1,627,668.00	5,011,465.00
Transferencias de capital a gobiernos municipales	6,206,966.00	2,482,786.00	3,724,180.00
Terrabona	12,239,089.00	4,022,608.00	8,216,481.00
Transferencias corrientes a gobiernos municipales	5,616,202.00	1,373,453.00	4,242,749.00
Transferencias de capital a gobiernos municipales	6,622,887.00	2,649,155.00	3,973,732.00
Ciudad Darío	20,940,640.00	7,241,682.00	13,698,958.00
Transferencias corrientes a gobiernos municipales	7,214,809.00	1,751,350.00	5,463,459.00
Transferencias de capital a gobiernos municipales	13,725,831.00	5,490,332.00	8,235,499.00
San José de los Remates	7,656,478.00	2,246,330.00	5,410,148.00
Transferencias corrientes a gobiernos municipales	5,314,139.00	1,309,394.00	4,004,745.00
Transferencias de capital a gobiernos municipales	2,342,339.00	936,936.00	1,405,403.00
Boaco	30,640,097.00	10,838,034.00	19,802,063.00
Transferencias corrientes a gobiernos municipales	8,942,707.00	2,159,078.00	6,783,629.00
Transferencias de capital a gobiernos municipales	21,697,390.00	8,678,956.00	13,018,434.00
Camoapa	8,313,820.00	2,378,230.00	5,935,590.00
Transferencias corrientes a gobiernos municipales	6,176,757.00	1,523,405.00	4,653,352.00
Transferencias de capital a gobiernos municipales	2,137,063.00	854,825.00	1,282,238.00
Santa Lucía	12,648,064.00	4,105,149.00	8,542,915.00
Transferencias corrientes a gobiernos municipales	6,149,711.00	1,505,808.00	4,643,903.00
Transferencias de capital a gobiernos municipales	6,498,353.00	2,599,341.00	3,899,012.00
Teustepe	14,930,138.00	5,125,294.00	9,804,844.00
Transferencias corrientes a gobiernos municipales	5,396,243.00	1,311,736.00	4,084,507.00
Transferencias de capital a gobiernos municipales	9,533,895.00	3,813,558.00	5,720,337.00
San Lorenzo	13,446,638.00	4,429,953.00	9,016,685.00
Transferencias corrientes a gobiernos municipales	6,100,564.00	1,491,523.00	4,609,041.00
Transferencias de capital a gobiernos municipales	7,346,074.00	2,938,430.00	4,407,644.00
San Francisco Libre	11,861,363.00	3,928,279.00	7,933,084.00
Transferencias corrientes a gobiernos municipales	5,244,092.00	1,281,371.00	3,962,721.00
Transferencias de capital a gobiernos municipales	6,617,271.00	2,646,908.00	3,970,363.00
Tipitapa	28,073,818.00	9,872,341.00	18,201,477.00
Transferencias corrientes a gobiernos municipales	8,580,004.00	2,074,815.00	6,505,189.00

Cuadro No. 30

Gobierno de la República de Nicaragua

Ministerio de Hacienda y Crédito Público

TRANSFERENCIA MUNICIPAL TOTAL

Fecha : 17/4/2020

Hora : 14:01:38

Usuario : WVelasquez-009

Pagina 1

de 1

Ejercicio : 2020
Presupuestario

Mes Inicial : Enero : Marzo

Moneda : CÓRDOBA

Descripción	Presupuesto Actualizado	Devengado Acumulado	Saldo por Devengar
	A	B	(A - B)
Transferencias de capital a gobiernos municipales	19,493,814.00	7,797,526.00	11,696,288.00
Mateare	17,454,215.00	6,205,575.00	11,248,640.00
Transferencias corrientes a gobiernos municipales	4,883,178.00	1,177,160.00	3,706,018.00
Transferencias de capital a gobiernos municipales	12,571,037.00	5,028,415.00	7,542,622.00
Villa El Carmen	14,616,759.00	5,107,347.00	9,509,412.00
Transferencias corrientes a gobiernos municipales	4,685,442.00	1,134,820.00	3,550,622.00
Transferencias de capital a gobiernos municipales	9,931,317.00	3,972,527.00	5,958,790.00
Ciudad Sandino	36,554,485.00	13,179,767.00	23,374,718.00
Transferencias corrientes a gobiernos municipales	9,004,281.00	2,159,685.00	6,844,596.00
Transferencias de capital a gobiernos municipales	27,550,204.00	11,020,082.00	16,530,122.00
Managua	264,434,481.00	0.00	264,434,481.00
Transferencias corrientes a gobiernos municipales	6,241,343.00	0.00	6,241,343.00
Transferencias de capital a gobiernos municipales	258,193,138.00	0.00	258,193,138.00
Ticuantepe	18,436,138.00	6,615,004.00	11,821,134.00
Transferencias corrientes a gobiernos municipales	4,755,735.00	1,142,843.00	3,612,892.00
Transferencias de capital a gobiernos municipales	13,680,403.00	5,472,161.00	8,208,242.00
El Crucero	11,756,604.00	3,998,070.00	7,758,534.00
Transferencias corrientes a gobiernos municipales	4,501,192.00	1,095,905.00	3,405,287.00
Transferencias de capital a gobiernos municipales	7,255,412.00	2,902,165.00	4,353,247.00
San Rafael del Sur	18,978,576.00	6,630,026.00	12,348,550.00
Transferencias corrientes a gobiernos municipales	6,093,059.00	1,475,819.00	4,617,240.00
Transferencias de capital a gobiernos municipales	12,885,517.00	5,154,207.00	7,731,310.00
Nindirí	21,644,155.00	7,704,384.00	13,939,771.00
Transferencias corrientes a gobiernos municipales	5,994,454.00	1,444,504.00	4,549,950.00
Transferencias de capital a gobiernos municipales	15,649,701.00	6,259,880.00	9,389,821.00
Masaya	78,027,786.00	28,716,431.00	49,311,355.00
Transferencias corrientes a gobiernos municipales	15,330,774.00	3,637,626.00	11,693,148.00
Transferencias de capital a gobiernos municipales	62,697,012.00	25,078,805.00	37,618,207.00
Tisma	10,181,665.00	3,171,848.00	7,009,817.00
Transferencias corrientes a gobiernos municipales	5,835,758.00	1,433,485.00	4,402,273.00
Transferencias de capital a gobiernos municipales	4,345,907.00	1,738,363.00	2,607,544.00
La Concepción	16,272,314.00	5,635,128.00	10,637,186.00
Transferencias corrientes a gobiernos municipales	5,554,122.00	1,347,851.00	4,206,271.00
Transferencias de capital a gobiernos municipales	10,718,192.00	4,287,277.00	6,430,915.00

Cuadro No. 30

Gobierno de la República de Nicaragua

Ministerio de Hacienda y Crédito Público

TRANSFERENCIA MUNICIPAL TOTAL

Fecha : 17/4/2020

Hora : 14:01:38

Usuario : WVelasquez-009

Pagina 1

de 1

Ejercicio : 2020

Presupuestario

Mes Inicial : Enero

: Marzo

Moneda : CÓRDOBA

Descripción	Presupuesto Actualizado	Devengado Acumulado	Saldo por Devengar
	A	B	(A - B)
Masatepe	16,896,283.00	5,591,811.00	11,304,472.00
Transferencias corrientes a gobiernos municipales	7,496,402.00	1,831,859.00	5,664,543.00
Transferencias de capital a gobiernos municipales	9,399,881.00	3,759,952.00	5,639,929.00
Nandasmó	9,819,120.00	3,107,080.00	6,712,040.00
Transferencias corrientes a gobiernos municipales	5,306,789.00	1,302,148.00	4,004,641.00
Transferencias de capital a gobiernos municipales	4,512,331.00	1,804,932.00	2,707,399.00
Catarina	13,147,007.00	4,591,990.00	8,555,017.00
Transferencias corrientes a gobiernos municipales	4,226,310.00	1,023,711.00	3,202,599.00
Transferencias de capital a gobiernos municipales	8,920,697.00	3,568,279.00	5,352,418.00
San Juan de Oriente	12,740,082.00	4,278,366.00	8,461,716.00
Transferencias corrientes a gobiernos municipales	5,238,786.00	1,277,848.00	3,960,938.00
Transferencias de capital a gobiernos municipales	7,501,296.00	3,000,518.00	4,500,778.00
Niquinohomo	17,313,163.00	5,712,661.00	11,600,502.00
Transferencias corrientes a gobiernos municipales	7,795,476.00	1,905,586.00	5,889,890.00
Transferencias de capital a gobiernos municipales	9,517,687.00	3,807,075.00	5,710,612.00
Comalapa	11,571,896.00	3,769,073.00	7,802,823.00
Transferencias corrientes a gobiernos municipales	5,538,379.00	1,355,666.00	4,182,713.00
Transferencias de capital a gobiernos municipales	6,033,517.00	2,413,407.00	3,620,110.00
San Francisco de Cuapa	8,005,253.00	1,401,522.00	6,603,731.00
Transferencias corrientes a gobiernos municipales	5,686,141.00	1,401,522.00	4,284,619.00
Transferencias de capital a gobiernos municipales	2,319,112.00	0.00	2,319,112.00
Juigalpa	36,562,831.00	13,131,430.00	23,431,401.00
Transferencias corrientes a gobiernos municipales	9,348,629.00	2,245,749.00	7,102,880.00
Transferencias de capital a gobiernos municipales	27,214,202.00	10,885,681.00	16,328,521.00
La Libertad	10,995,038.00	3,734,195.00	7,260,843.00
Transferencias corrientes a gobiernos municipales	4,242,207.00	1,033,063.00	3,209,144.00
Transferencias de capital a gobiernos municipales	6,752,831.00	2,701,132.00	4,051,699.00
Santo Domingo	7,748,281.00	2,528,570.00	5,219,711.00
Transferencias corrientes a gobiernos municipales	3,675,822.00	899,586.00	2,776,236.00
Transferencias de capital a gobiernos municipales	4,072,459.00	1,628,984.00	2,443,475.00
Santo Tomás	11,866,476.00	4,068,101.00	7,798,375.00
Transferencias corrientes a gobiernos municipales	4,325,486.00	1,051,705.00	3,273,781.00
Transferencias de capital a gobiernos municipales	7,540,990.00	3,016,396.00	4,524,594.00
San Pedro de Lóvago	7,890,551.00	2,583,982.00	5,306,569.00

Cuadro No. 30

Gobierno de la República de Nicaragua
Ministerio de Hacienda y Crédito PúblicoFecha : 17/4/2020
Hora : 14:01:38
Usuario : WVelasquez-009
Pagina 1
de 1

TRANSFERENCIA MUNICIPAL TOTAL

Ejercicio : 2020

Presupuestario

Mes Inicial : Enero

: Marzo

Moneda : CÓRDOBA

Descripción	Presupuesto Actualizado	Devengado Acumulado	Saldo por Devengar
	A	B	(A - B)
Transferencias corrientes a gobiernos municipales	3,683,422.00	901,130.00	2,782,292.00
Transferencias de capital a gobiernos municipales	4,207,129.00	1,682,852.00	2,524,277.00
Acoyapa	13,446,386.00	4,689,842.00	8,756,544.00
Transferencias corrientes a gobiernos municipales	4,367,322.00	1,058,216.00	3,309,106.00
Transferencias de capital a gobiernos municipales	9,079,064.00	3,631,626.00	5,447,438.00
Villa Sandino	15,115,784.00	5,379,419.00	9,736,365.00
Transferencias corrientes a gobiernos municipales	4,194,029.00	1,010,717.00	3,183,312.00
Transferencias de capital a gobiernos municipales	10,921,755.00	4,368,702.00	6,553,053.00
El Coral	10,118,434.00	3,408,117.00	6,710,317.00
Transferencias corrientes a gobiernos municipales	4,093,068.00	997,971.00	3,095,097.00
Transferencias de capital a gobiernos municipales	6,025,366.00	2,410,146.00	3,615,220.00
Diriá	11,443,469.00	3,793,240.00	7,650,229.00
Transferencias corrientes a gobiernos municipales	5,036,920.00	1,230,620.00	3,806,300.00
Transferencias de capital a gobiernos municipales	6,406,549.00	2,562,620.00	3,843,929.00
Diriomo	14,813,726.00	5,068,210.00	9,745,516.00
Transferencias corrientes a gobiernos municipales	5,468,314.00	1,330,045.00	4,138,269.00
Transferencias de capital a gobiernos municipales	9,345,412.00	3,738,165.00	5,607,247.00
Granada	54,459,600.00	20,028,811.00	34,430,789.00
Transferencias corrientes a gobiernos municipales	10,792,543.00	2,561,988.00	8,230,555.00
Transferencias de capital a gobiernos municipales	43,667,057.00	17,466,823.00	26,200,234.00
Nandaime	17,923,017.00	6,190,243.00	11,732,774.00
Transferencias corrientes a gobiernos municipales	6,227,702.00	1,512,117.00	4,715,585.00
Transferencias de capital a gobiernos municipales	11,695,315.00	4,678,126.00	7,017,189.00
San Marcos	15,224,399.00	5,300,378.00	9,924,021.00
Transferencias corrientes a gobiernos municipales	5,008,809.00	1,214,142.00	3,794,667.00
Transferencias de capital a gobiernos municipales	10,215,590.00	4,086,236.00	6,129,354.00
Jinotepe	28,252,591.00	9,839,037.00	18,413,554.00
Transferencias corrientes a gobiernos municipales	9,275,793.00	2,248,318.00	7,027,475.00
Transferencias de capital a gobiernos municipales	18,976,798.00	7,590,719.00	11,386,079.00
Dolores	11,850,896.00	3,919,990.00	7,930,906.00
Transferencias corrientes a gobiernos municipales	5,271,618.00	1,288,279.00	3,983,339.00
Transferencias de capital a gobiernos municipales	6,579,278.00	2,631,711.00	3,947,567.00
Diriamba	28,741,612.00	10,433,063.00	18,308,549.00
Transferencias corrientes a gobiernos municipales	6,611,519.00	1,581,026.00	5,030,493.00

Cuadro No. 30

Gobierno de la República de Nicaragua
Ministerio de Hacienda y Crédito PúblicoFecha : 17/4/2020
Hora : 14:01:38
Usuario : WVelasquez-009
Pagina 1
de 1

TRANSFERENCIA MUNICIPAL TOTAL

Ejercicio : 2020
Presupuestario

Mes Inicial : Enero : Marzo

Moneda : CÓRDOBA

Descripción	Presupuesto Actualizado	Devengado Acumulado	Saldo por Devengar
	A	B	(A - B)
Transferencias de capital a gobiernos municipales	22,130,093.00	8,852,037.00	13,278,056.00
El Rosario	12,881,671.00	4,156,921.00	8,724,750.00
Transferencias corrientes a gobiernos municipales	6,423,616.00	1,573,699.00	4,849,917.00
Transferencias de capital a gobiernos municipales	6,458,055.00	2,583,222.00	3,874,833.00
La Paz de Carazo	13,208,336.00	4,254,753.00	8,953,583.00
Transferencias corrientes a gobiernos municipales	6,637,077.00	1,626,249.00	5,010,828.00
Transferencias de capital a gobiernos municipales	6,571,259.00	2,628,504.00	3,942,755.00
Santa Teresa	13,324,361.00	4,399,696.00	8,924,665.00
Transferencias corrientes a gobiernos municipales	5,978,245.00	1,461,250.00	4,516,995.00
Transferencias de capital a gobiernos municipales	7,346,116.00	2,938,446.00	4,407,670.00
La Conquista	12,538,891.00	4,057,053.00	8,481,838.00
Transferencias corrientes a gobiernos municipales	6,181,051.00	1,513,917.00	4,667,134.00
Transferencias de capital a gobiernos municipales	6,357,840.00	2,543,136.00	3,814,704.00
Tola	14,666,780.00	4,974,741.00	9,692,039.00
Transferencias corrientes a gobiernos municipales	5,702,035.00	1,388,843.00	4,313,192.00
Transferencias de capital a gobiernos municipales	8,964,745.00	3,585,898.00	5,378,847.00
Belén	11,037,563.00	3,587,962.00	7,449,601.00
Transferencias corrientes a gobiernos municipales	5,329,797.00	1,304,856.00	4,024,941.00
Transferencias de capital a gobiernos municipales	5,707,766.00	2,283,106.00	3,424,660.00
Potosí	9,608,271.00	3,245,047.00	6,363,224.00
Transferencias corrientes a gobiernos municipales	3,828,267.00	933,045.00	2,895,222.00
Transferencias de capital a gobiernos municipales	5,780,004.00	2,312,002.00	3,468,002.00
Buenos Aires	12,157,061.00	3,991,556.00	8,165,505.00
Transferencias corrientes a gobiernos municipales	5,605,835.00	1,371,066.00	4,234,769.00
Transferencias de capital a gobiernos municipales	6,551,226.00	2,620,490.00	3,930,736.00
Moyogalpa	12,176,282.00	4,054,861.00	8,121,421.00
Transferencias corrientes a gobiernos municipales	5,234,736.00	1,278,243.00	3,956,493.00
Transferencias de capital a gobiernos municipales	6,941,546.00	2,776,618.00	4,164,928.00
Altagracia	16,290,686.00	5,720,846.00	10,569,840.00
Transferencias corrientes a gobiernos municipales	5,031,346.00	1,217,110.00	3,814,236.00
Transferencias de capital a gobiernos municipales	11,259,340.00	4,503,736.00	6,755,604.00
San Jorge	11,542,852.00	3,977,745.00	7,565,107.00
Transferencias corrientes a gobiernos municipales	4,070,258.00	988,707.00	3,081,551.00
Transferencias de capital a gobiernos municipales	7,472,594.00	2,989,038.00	4,483,556.00

Cuadro No. 30

Gobierno de la República de Nicaragua

Ministerio de Hacienda y Crédito Público

TRANSFERENCIA MUNICIPAL TOTAL

Fecha : 17/4/2020

Hora : 14:01:38

Usuario : WVelasquez-009

Pagina 1

de 1

Ejercicio : 2020
Presupuestario

Mes Inicial : Enero : Marzo

Moneda : CÓRDOBA

Descripción	Presupuesto Actualizado	Devengado Acumulado	Saldo por Devengar
	A	B	(A - B)
Rivas	34,753,623.00	12,467,940.00	22,285,683.00
Transferencias corrientes a gobiernos municipales	8,977,492.00	2,157,488.00	6,820,004.00
Transferencias de capital a gobiernos municipales	25,776,131.00	10,310,452.00	15,465,679.00
San Juan del Sur	16,210,047.00	5,691,701.00	10,518,346.00
Transferencias corrientes a gobiernos municipales	5,011,948.00	1,212,461.00	3,799,487.00
Transferencias de capital a gobiernos municipales	11,198,099.00	4,479,240.00	6,718,859.00
Cárdenas	12,290,774.00	4,157,969.00	8,132,805.00
Transferencias corrientes a gobiernos municipales	4,850,752.00	1,181,960.00	3,668,792.00
Transferencias de capital a gobiernos municipales	7,440,022.00	2,976,009.00	4,464,013.00
Morrito	11,063,321.00	4,577,201.00	6,486,120.00
Transferencias corrientes a gobiernos municipales	3,707,200.00	899,141.00	2,808,059.00
Transferencias de capital a gobiernos municipales	7,356,121.00	3,678,060.00	3,678,061.00
El Almendro	4,559,492.00	1,380,519.00	3,178,973.00
Transferencias corrientes a gobiernos municipales	3,551,307.00	876,427.00	2,674,880.00
Transferencias de capital a gobiernos municipales	1,008,185.00	504,092.00	504,093.00
San Miguelito	11,430,629.00	4,588,894.00	6,841,735.00
Transferencias corrientes a gobiernos municipales	4,391,375.00	1,069,267.00	3,322,108.00
Transferencias de capital a gobiernos municipales	7,039,254.00	3,519,627.00	3,519,627.00
San Carlos	29,511,559.00	12,437,887.00	17,073,672.00
Transferencias corrientes a gobiernos municipales	8,976,456.00	2,170,335.00	6,806,121.00
Transferencias de capital a gobiernos municipales	20,535,103.00	10,267,552.00	10,267,551.00
El Castillo	14,215,000.00	5,862,852.00	8,352,148.00
Transferencias corrientes a gobiernos municipales	4,836,436.00	1,173,570.00	3,662,866.00
Transferencias de capital a gobiernos municipales	9,378,564.00	4,689,282.00	4,689,282.00
San Juan de Nicaragua	13,428,289.00	5,293,203.00	8,135,086.00
Transferencias corrientes a gobiernos municipales	5,549,490.00	1,353,803.00	4,195,687.00
Transferencias de capital a gobiernos municipales	7,878,799.00	3,939,400.00	3,939,399.00
Waspam	19,549,023.00	7,750,059.00	11,798,964.00
Transferencias corrientes a gobiernos municipales	7,902,316.00	1,926,705.00	5,975,611.00
Transferencias de capital a gobiernos municipales	11,646,707.00	5,823,354.00	5,823,353.00
Puerto Cabezas	31,854,382.00	13,086,550.00	18,767,832.00
Transferencias corrientes a gobiernos municipales	11,044,013.00	2,681,366.00	8,362,647.00
Transferencias de capital a gobiernos municipales	20,810,369.00	10,405,184.00	10,405,185.00
Rosita	18,431,512.00	7,696,459.00	10,735,053.00

Cuadro No. 30

Gobierno de la República de Nicaragua

Ministerio de Hacienda y Crédito Público

TRANSFERENCIA MUNICIPAL TOTAL

Fecha : 17/4/2020

Hora : 14:01:38

Usuario : WVelasquez-009

Pagina 1

de 1

Ejercicio : 2020

Presupuestario

Mes Inicial : Enero

: Marzo

Moneda : CÓRDOBA

Descripción	Presupuesto Actualizado	Devengado Acumulado	Saldo por Devengar
	A	B	(A - B)
Transferencias corrientes a gobiernos municipales	5,892,867.00	1,427,137.00	4,465,730.00
Transferencias de capital a gobiernos municipales	12,538,645.00	6,269,322.00	6,269,323.00
Bonanza	17,760,514.00	7,225,719.00	10,534,795.00
Transferencias corrientes a gobiernos municipales	6,440,545.00	1,565,735.00	4,874,810.00
Transferencias de capital a gobiernos municipales	11,319,969.00	5,659,984.00	5,659,985.00
Waslala	22,516,061.00	9,391,069.00	13,124,992.00
Transferencias corrientes a gobiernos municipales	7,242,684.00	1,754,381.00	5,488,303.00
Transferencias de capital a gobiernos municipales	15,273,377.00	7,636,688.00	7,636,689.00
Mulukukú	6,997,442.00	0.00	6,997,442.00
Transferencias corrientes a gobiernos municipales	5,812,524.00	0.00	5,812,524.00
Transferencias de capital a gobiernos municipales	1,184,918.00	0.00	1,184,918.00
Siuna	29,271,426.00	12,554,214.00	16,717,212.00
Transferencias corrientes a gobiernos municipales	8,033,287.00	1,935,144.00	6,098,143.00
Transferencias de capital a gobiernos municipales	21,238,139.00	10,619,070.00	10,619,069.00
Prinzapolka	13,431,295.00	4,920,291.00	8,511,004.00
Transferencias corrientes a gobiernos municipales	7,047,117.00	1,728,202.00	5,318,915.00
Transferencias de capital a gobiernos municipales	6,384,178.00	3,192,089.00	3,192,089.00
Paiwas	10,014,388.00	3,659,998.00	6,354,390.00
Transferencias corrientes a gobiernos municipales	5,288,646.00	1,297,127.00	3,991,519.00
Transferencias de capital a gobiernos municipales	4,725,742.00	2,362,871.00	2,362,871.00
La Cruz de Río Grande	6,595,099.00	1,918,278.00	4,676,821.00
Transferencias corrientes a gobiernos municipales	5,451,140.00	1,346,298.00	4,104,842.00
Transferencias de capital a gobiernos municipales	1,143,959.00	571,980.00	571,979.00
Desembocadura de Río Grande	12,875,904.00	4,743,956.00	8,131,948.00
Transferencias corrientes a gobiernos municipales	6,647,222.00	1,629,615.00	5,017,607.00
Transferencias de capital a gobiernos municipales	6,228,682.00	3,114,341.00	3,114,341.00
Laguna de Perlas	15,184,954.00	2,110,206.00	13,074,748.00
Transferencias corrientes a gobiernos municipales	8,592,667.00	2,110,206.00	6,482,461.00
Transferencias de capital a gobiernos municipales	6,592,287.00	0.00	6,592,287.00
El Tortuguero	6,318,794.00	1,849,971.00	4,468,823.00
Transferencias corrientes a gobiernos municipales	5,174,519.00	1,277,833.00	3,896,686.00
Transferencias de capital a gobiernos municipales	1,144,275.00	572,138.00	572,137.00
El Rama	23,017,510.00	9,816,663.00	13,200,847.00
Transferencias corrientes a gobiernos municipales	6,538,191.00	1,577,003.00	4,961,188.00

Cuadro No. 30

Gobierno de la República de Nicaragua

Ministerio de Hacienda y Crédito Público

TRANSFERENCIA MUNICIPAL TOTAL

Fecha : 17/4/2020

Hora : 14:01:38

Usuario : WVelasquez-009

Pagina 1

de 1

Ejercicio : 2020
Presupuestario

Mes Inicial : Enero

: Marzo

Moneda : CÓRDOBA

Descripción	Presupuesto Actualizado	Devengado Acumulado	Saldo por Devengar
	A	B	(A - B)
Transferencias de capital a gobiernos municipales	16,479,319.00	8,239,660.00	8,239,659.00
El Ayote	10,440,300.00	4,284,486.00	6,155,814.00
Transferencias corrientes a gobiernos municipales	3,638,247.00	883,460.00	2,754,787.00
Transferencias de capital a gobiernos municipales	6,802,053.00	3,401,026.00	3,401,027.00
Muelle de los Bueyes	6,171,923.00	1,812,482.00	4,359,441.00
Transferencias corrientes a gobiernos municipales	5,032,199.00	1,242,620.00	3,789,579.00
Transferencias de capital a gobiernos municipales	1,139,724.00	569,862.00	569,862.00
Kukra-Hill	13,230,453.00	5,125,406.00	8,105,047.00
Transferencias corrientes a gobiernos municipales	5,826,980.00	1,423,670.00	4,403,310.00
Transferencias de capital a gobiernos municipales	7,403,473.00	3,701,736.00	3,701,737.00
Corn Island	13,221,096.00	5,262,418.00	7,958,678.00
Transferencias corrientes a gobiernos municipales	5,260,307.00	1,282,024.00	3,978,283.00
Transferencias de capital a gobiernos municipales	7,960,789.00	3,980,394.00	3,980,395.00
Bluefields	34,329,132.00	14,948,871.00	19,380,261.00
Transferencias corrientes a gobiernos municipales	8,519,491.00	2,044,051.00	6,475,440.00
Transferencias de capital a gobiernos municipales	25,809,641.00	12,904,820.00	12,904,821.00
Nueva Guinea	28,569,144.00	12,581,476.00	15,987,668.00
Transferencias corrientes a gobiernos municipales	6,526,691.00	1,560,250.00	4,966,441.00
Transferencias de capital a gobiernos municipales	22,042,453.00	11,021,226.00	11,021,227.00
Total	2,941,945,183.00	918,942,672.00	2,023,002,511.00

Cuadro No. 31

Gobierno de la República de Nicaragua

Ministerio de Hacienda y Crédito Público

TRANSFERENCIAS CORRIENTE A LAS ALCALDIAS MUNICIPALES

Fecha : 17/4/2020

Hora : 14:49:28

Usuario : WVelasquez-009

Pagina 1 1

Ejercicio : 2020

Presupuestario : Enero

Mes Inicial : Enero : Marzo

Moneda : CÓRDOBA

Descripción	Presupuesto Actualizado	Devengado Acumulado	Saldo por Devengar
	A	B	(A - B)
Gasto Corriente	959,603,086.00	227,161,585.00	732,441,501.00
Transferencia Municipal	959,603,086.00	227,161,585.00	732,441,501.00
TRANSFERENCIA MUNICIPAL	959,603,086.00	227,161,585.00	732,441,501.00
Jalapa	7,836,956.00	1,896,882.00	5,940,074.00
Murra	5,008,676.00	1,238,063.00	3,770,613.00
El Jicaro	5,466,548.00	1,328,671.00	4,137,877.00
San Fernando	4,820,663.00	1,176,575.00	3,644,088.00
Mozonte	4,591,309.00	1,118,676.00	3,472,633.00
Dipilto	3,640,130.00	884,962.00	2,755,168.00
Macuelizo	4,919,042.00	1,200,831.00	3,718,211.00
Santa María	5,083,299.00	1,241,939.00	3,841,360.00
Ocotal	9,377,224.00	2,270,199.00	7,107,025.00
Ciudad Antigua	6,066,467.00	1,500,073.00	4,566,394.00
Quilalí	5,066,105.00	1,228,270.00	3,837,835.00
Wiwilí de Nueva Segovia	5,009,911.00	1,214,357.00	3,795,554.00
Wiwilí de Jinotega	8,853,307.00	2,189,355.00	6,663,952.00
El Cuá	6,446,788.00	1,589,629.00	4,857,159.00
San José de Bocay	6,276,504.00	1,518,082.00	4,758,422.00
Santa María de Pantasma	5,712,798.00	1,411,009.00	4,301,789.00
San Rafael del Norte	4,431,028.00	1,072,126.00	3,358,902.00
San Sebastián de Yalí	4,890,519.00	1,203,389.00	3,687,130.00
La Concordia	6,092,682.00	1,492,202.00	4,600,480.00
Jinotega	12,805,075.00	0.00	12,805,075.00
Somoto	8,868,938.00	2,144,552.00	6,724,386.00
Totogalpa	6,468,819.00	1,587,375.00	4,881,444.00
Telpaneca	7,189,636.00	1,763,001.00	5,426,635.00
San Juan de Río Coco	5,550,957.00	1,348,939.00	4,202,018.00
Palacagüina	6,461,709.00	1,582,745.00	4,878,964.00
Yalagüina	5,681,210.00	1,388,983.00	4,292,227.00
San Lucas	5,572,995.00	1,363,403.00	4,209,592.00
Las Sabanas	6,634,634.00	1,626,312.00	5,008,322.00
San José de Cusmapa	6,595,660.00	1,616,652.00	4,979,008.00
Pueblo Nuevo	6,934,209.00	1,699,791.00	5,234,418.00
Condega	5,400,356.00	1,310,822.00	4,089,534.00
Estelí	12,631,226.00	3,004,919.00	9,626,307.00

Cuadro No. 31

Gobierno de la República de Nicaragua

Ministerio de Hacienda y Crédito Público

TRANSFERENCIAS CORRIENTE A LAS ALCALDIAS MUNICIPALES

Fecha : 17/4/2020

Hora : 14:49:28

Usuario : WVelasquez-009

Pagina 1 1

Ejercicio : 2020

Presupuestario : Enero

Mes Inicial : Enero : Marzo

Moneda : CÓRDOBA

Descripción	Presupuesto Actualizado	Devengado Acumulado	Saldo por Devengar
	A	B	(A - B)
San Juan de Limay	6,069,438.00	1,486,219.00	4,583,219.00
La Trinidad	3,519,475.00	869,280.00	2,650,195.00
San Nicolás	5,188,306.00	1,266,938.00	3,921,368.00
San Pedro del Norte	5,354,483.00	1,308,653.00	4,045,830.00
San Francisco del Norte	6,825,717.00	1,674,039.00	5,151,678.00
Cinco Pinos	7,093,161.00	1,739,728.00	5,353,433.00
Santo Tomás del Norte	7,334,018.00	1,799,334.00	5,534,684.00
El Viejo	7,742,597.00	1,866,701.00	5,875,896.00
Puerto Morazán	6,319,606.00	1,549,518.00	4,770,088.00
Somotillo	5,392,447.00	1,302,530.00	4,089,917.00
Villanueva	5,088,165.00	1,230,590.00	3,857,575.00
Chinandega	13,317,760.00	3,174,256.00	10,143,504.00
El Realejo	5,041,136.00	1,232,454.00	3,808,682.00
Corinto	4,634,297.00	1,129,216.00	3,505,081.00
Chichigalpa	7,880,577.00	1,915,803.00	5,964,774.00
Posoltega	4,612,088.00	1,123,564.00	3,488,524.00
Achuapa	6,348,171.00	1,555,222.00	4,792,949.00
El Sauce	5,225,656.00	1,266,583.00	3,959,073.00
Santa Rosa del Peñón	6,488,958.00	1,589,904.00	4,899,054.00
El Jicaral	4,531,880.00	1,105,502.00	3,426,378.00
Larreynaga - Malpaisillo	6,315,250.00	1,535,360.00	4,779,890.00
Telica	5,807,021.00	1,414,361.00	4,392,660.00
Quezalguaque	4,727,670.00	1,153,216.00	3,574,454.00
León	15,614,698.00	3,706,636.00	11,908,062.00
La Paz Centro	5,130,983.00	1,246,233.00	3,884,750.00
Nagarote	6,255,762.00	1,506,008.00	4,749,754.00
Rancho Grande	5,160,401.00	1,234,147.00	3,926,254.00
Rio Blanco	5,151,255.00	1,239,947.00	3,911,308.00
El Tuma - La Dalia	8,863,453.00	2,151,273.00	6,712,180.00
San Isidro	5,030,332.00	1,224,828.00	3,805,504.00
Sébaco	5,799,134.00	1,400,871.00	4,398,263.00
Matagalpa	14,432,855.00	3,445,673.00	10,987,182.00
San Ramón	6,200,527.00	1,506,681.00	4,693,846.00
Matiguás	5,362,780.00	1,291,062.00	4,071,718.00
Muy Muy	4,185,386.00	1,017,456.00	3,167,930.00

Cuadro No. 31

Gobierno de la República de Nicaragua

Ministerio de Hacienda y Crédito Público

TRANSFERENCIAS CORRIENTE A LAS ALCALDIAS MUNICIPALES

Fecha : 17/4/2020

Hora : 14:49:28

Usuario : WVelasquez-009

Pagina 1 1

Ejercicio : 2020

Presupuestario : Enero

Mes Inicial : Marzo

Moneda : CÓRDOBA

Descripción	Presupuesto Actualizado	Devengado Acumulado	Saldo por Devengar
	A	B	(A - B)
Esquipulas	6,220,706.00	1,522,440.00	4,698,266.00
San Dionisio	6,639,133.00	1,627,668.00	5,011,465.00
Terrabona	5,616,202.00	1,373,453.00	4,242,749.00
Ciudad Darío	7,214,809.00	1,751,350.00	5,463,459.00
San José de los Remates	5,314,139.00	1,309,394.00	4,004,745.00
Boaco	8,942,707.00	2,159,078.00	6,783,629.00
Camoapa	6,176,757.00	1,523,405.00	4,653,352.00
Santa Lucía	6,149,711.00	1,505,808.00	4,643,903.00
Teustepe	5,396,243.00	1,311,736.00	4,084,507.00
San Lorenzo	6,100,564.00	1,491,523.00	4,609,041.00
San Francisco Libre	5,244,092.00	1,281,371.00	3,962,721.00
Tipitapa	8,580,004.00	2,074,815.00	6,505,189.00
Mateare	4,883,178.00	1,177,160.00	3,706,018.00
Villa El Carmen	4,685,442.00	1,134,820.00	3,550,622.00
Ciudad Sandino	9,004,281.00	2,159,685.00	6,844,596.00
Managua	6,241,343.00	0.00	6,241,343.00
Ticuantepé	4,755,735.00	1,142,843.00	3,612,892.00
El Crucero	4,501,192.00	1,095,905.00	3,405,287.00
San Rafael del Sur	6,093,059.00	1,475,819.00	4,617,240.00
Nindirí	5,994,454.00	1,444,504.00	4,549,950.00
Masaya	15,330,774.00	3,637,626.00	11,693,148.00
Tisma	5,835,758.00	1,433,485.00	4,402,273.00
La Concepción	5,554,122.00	1,347,851.00	4,206,271.00
Masatepe	7,496,402.00	1,831,859.00	5,664,543.00
Nandasmo	5,306,789.00	1,302,148.00	4,004,641.00
Catarina	4,226,310.00	1,023,711.00	3,202,599.00
San Juan de Oriente	5,238,786.00	1,277,848.00	3,960,938.00
Niquinohomo	7,795,476.00	1,905,586.00	5,889,890.00
Comalapa	5,538,379.00	1,355,666.00	4,182,713.00
San Francisco de Cuapa	5,686,141.00	1,401,522.00	4,284,619.00
Juigalpa	9,348,629.00	2,245,749.00	7,102,880.00
La Libertad	4,242,207.00	1,033,063.00	3,209,144.00
Santo Domingo	3,675,822.00	899,586.00	2,776,236.00
Santo Tomás	4,325,486.00	1,051,705.00	3,273,781.00
San Pedro de Lóvago	3,683,422.00	901,130.00	2,782,292.00

Cuadro No. 31

Gobierno de la República de Nicaragua

Ministerio de Hacienda y Crédito Público

TRANSFERENCIAS CORRIENTE A LAS ALCALDIAS MUNICIPALES

Fecha : 17/4/2020

Hora : 14:49:28

Usuario : WVelasquez-009

Pagina 1 1

Ejercicio : 2020

Presupuestario : Enero

Mes Inicial : Marzo

Moneda : CÓRDOBA

Descripción	Presupuesto Actualizado	Devengado Acumulado	Saldo por Devengar
	A	B	(A - B)
Acoyapa	4,367,322.00	1,058,216.00	3,309,106.00
Villa Sandino	4,194,029.00	1,010,717.00	3,183,312.00
El Coral	4,093,068.00	997,971.00	3,095,097.00
Diriá	5,036,920.00	1,230,620.00	3,806,300.00
Diriomo	5,468,314.00	1,330,045.00	4,138,269.00
Granada	10,792,543.00	2,561,988.00	8,230,555.00
Nandaime	6,227,702.00	1,512,117.00	4,715,585.00
San Marcos	5,008,809.00	1,214,142.00	3,794,667.00
Jinotepe	9,275,793.00	2,248,318.00	7,027,475.00
Dolores	5,271,618.00	1,288,279.00	3,983,339.00
Diriamba	6,611,519.00	1,581,026.00	5,030,493.00
El Rosario	6,423,616.00	1,573,699.00	4,849,917.00
La Paz de Carazo	6,637,077.00	1,626,249.00	5,010,828.00
Santa Teresa	5,978,245.00	1,461,250.00	4,516,995.00
La Conquista	6,181,051.00	1,513,917.00	4,667,134.00
Tola	5,702,035.00	1,388,843.00	4,313,192.00
Belén	5,329,797.00	1,304,856.00	4,024,941.00
Potosí	3,828,267.00	933,045.00	2,895,222.00
Buenos Aires	5,605,835.00	1,371,066.00	4,234,769.00
Moyogalpa	5,234,736.00	1,278,243.00	3,956,493.00
Altagracia	5,031,346.00	1,217,110.00	3,814,236.00
San Jorge	4,070,258.00	988,707.00	3,081,551.00
Rivas	8,977,492.00	2,157,488.00	6,820,004.00
San Juan del Sur	5,011,948.00	1,212,461.00	3,799,487.00
Cárdenas	4,850,752.00	1,181,960.00	3,668,792.00
Morrito	3,707,200.00	899,141.00	2,808,059.00
El Almendro	3,551,307.00	876,427.00	2,674,880.00
San Miguelito	4,391,375.00	1,069,267.00	3,322,108.00
San Carlos	8,976,456.00	2,170,335.00	6,806,121.00
El Castillo	4,836,436.00	1,173,570.00	3,662,866.00
San Juan de Nicaragua	5,549,490.00	1,353,803.00	4,195,687.00
Waspam	7,902,316.00	1,926,705.00	5,975,611.00
Puerto Cabezas	11,044,013.00	2,681,366.00	8,362,647.00
Rosita	5,892,867.00	1,427,137.00	4,465,730.00
Bonanza	6,440,545.00	1,565,735.00	4,874,810.00

Cuadro No. 31

Gobierno de la República de Nicaragua

Ministerio de Hacienda y Crédito Público

TRANSFERENCIAS CORRIENTE A LAS ALCALDIAS MUNICIPALES

Fecha : 17/4/2020

Hora : 14:49:28

Usuario : WVelasquez-009

Pagina 1 1

Ejercicio : 2020

Presupuestario : Enero

Mes Inicial : Enero : Marzo

Moneda : CÓRDOBA

Descripción	Presupuesto Actualizado	Devengado Acumulado	Saldo por Devengar
	A	B	(A - B)
Waslala	7,242,684.00	1,754,381.00	5,488,303.00
Mulukukú	5,812,524.00	0.00	5,812,524.00
Siuna	8,033,287.00	1,935,144.00	6,098,143.00
Prinzapolka	7,047,117.00	1,728,202.00	5,318,915.00
Paiwas	5,288,646.00	1,297,127.00	3,991,519.00
La Cruz de Río Grande	5,451,140.00	1,346,298.00	4,104,842.00
Desembocadura de Río Grande	6,647,222.00	1,629,615.00	5,017,607.00
Laguna de Perlas	8,592,667.00	2,110,206.00	6,482,461.00
El Tortuguero	5,174,519.00	1,277,833.00	3,896,686.00
El Rama	6,538,191.00	1,577,003.00	4,961,188.00
El Ayote	3,638,247.00	883,460.00	2,754,787.00
Muelle de los Bueyes	5,032,199.00	1,242,620.00	3,789,579.00
Kukra-Hill	5,826,980.00	1,423,670.00	4,403,310.00
Corn Island	5,260,307.00	1,282,024.00	3,978,283.00
Bluefields	8,519,491.00	2,044,051.00	6,475,440.00
Nueva Guinea	6,526,691.00	1,560,250.00	4,966,441.00
Total	959,603,086.00	227,161,585.00	732,441,501.00

Cuadro No. 32

Gobierno de la República de Nicaragua

Ministerio de Hacienda y Crédito Público

TRANSFERENCIAS DE CAPITAL A LAS ALCALDIAS
MUNICIPALES

Fecha : 17/4/2020

Hora : 14:49:53

Usuario : WVelasquez-

Pagina 1 1

Ejercicio : 2020
 Presupuestario :
 Mes Inicial : Enero : Marzo
 Moneda : CÓRDOBA

Descripción	Presupuesto Actualizado	Devengado Acumulado	Saldo por Devengar
	A	B	(A - B)
Gasto de Capital	1,982,342,097.00	691,781,087.00	1,290,561,010.00
Transferencia Municipal	1,982,342,097.00	691,781,087.00	1,290,561,010.00
TRANSFERENCIA MUNICIPAL	1,982,342,097.00	691,781,087.00	1,290,561,010.00
Jalapa	17,106,171.00	6,842,468.00	10,263,703.00
Murra	634,322.00	253,729.00	380,593.00
El Jicaro	9,720,066.00	3,888,026.00	5,832,040.00
San Fernando	6,615,680.00	2,646,272.00	3,969,408.00
Mozonte	7,069,006.00	2,827,602.00	4,241,404.00
Dipilto	6,388,056.00	2,555,222.00	3,832,834.00
Macuelizo	6,652,385.00	2,660,954.00	3,991,431.00
Santa María	6,470,600.00	2,588,240.00	3,882,360.00
Ocotal	20,265,148.00	8,106,059.00	12,159,089.00
Ciudad Antigua	550,979.00	220,392.00	330,587.00
Quilalí	10,235,933.00	4,094,373.00	6,141,560.00
Wiwilí de Nueva Segovia	10,238,710.00	4,095,484.00	6,143,226.00
Wiwilí de Jinotega	735,766.00	294,306.00	441,460.00
El Cuá	2,380,195.00	952,078.00	1,428,117.00
San José de Bocay	14,141,234.00	5,656,494.00	8,484,740.00
Santa María de Pantasma	1,163,871.00	465,548.00	698,323.00
San Rafael del Norte	9,821,111.00	3,928,444.00	5,892,667.00
San Sebastián de Yalí	2,805,424.00	1,122,170.00	1,683,254.00
La Concordia	6,295,119.00	2,518,048.00	3,777,071.00
Jinotega	47,921,804.00	0.00	47,921,804.00
Somoto	20,203,897.00	8,081,559.00	12,122,338.00
Totogalpa	5,462,617.00	2,185,047.00	3,277,570.00
Telpaneca	6,573,044.00	2,629,218.00	3,943,826.00
San Juan de Río Coco	9,969,446.00	3,987,778.00	5,981,668.00
Palacagüina	6,611,504.00	2,644,602.00	3,966,902.00
Yalagüina	6,846,444.00	2,738,578.00	4,107,866.00
San Lucas	6,364,833.00	2,545,933.00	3,818,900.00
Las Sabanas	6,303,924.00	2,521,570.00	3,782,354.00
San José de Cusmapa	6,309,211.00	2,523,684.00	3,785,527.00

Cuadro No. 32

Gobierno de la República de Nicaragua

Fecha : 17/4/2020

Ministerio de Hacienda y Crédito Público

Hora : 14:49:53

TRANSFERENCIAS DE CAPITAL A LAS ALCALDIAS
MUNICIPALES

Usuario : WVelasquez-

Pagina 1 1

Ejercicio : 2020

Presupuestario : 2020

Mes Inicial : Enero

: Marzo

Moneda : CÓRDOBA

Descripción	Presupuesto Actualizado	Devengado Acumulado	Saldo por Devengar
	A	B	(A - B)
Pueblo Nuevo	6,570,594.00	2,628,238.00	3,942,356.00
Condega	10,306,754.00	4,122,702.00	6,184,052.00
Estelí	48,523,617.00	19,409,447.00	29,114,170.00
San Juan de Limay	6,387,399.00	2,554,960.00	3,832,439.00
La Trinidad	716,337.00	286,535.00	429,802.00
San Nicolás	6,867,393.00	2,746,957.00	4,120,436.00
San Pedro del Norte	6,632,899.00	2,653,160.00	3,979,739.00
San Francisco del Norte	6,130,626.00	2,452,250.00	3,678,376.00
Cinco Pinos	6,332,041.00	2,532,816.00	3,799,225.00
Santo Tomás del Norte	6,333,823.00	2,533,529.00	3,800,294.00
El Viejo	19,836,282.00	7,934,513.00	11,901,769.00
Puerto Morazán	5,834,034.00	2,333,614.00	3,500,420.00
Somotillo	12,840,733.00	5,136,293.00	7,704,440.00
Villanueva	11,492,639.00	4,597,056.00	6,895,583.00
Chinandega	48,755,273.00	19,502,109.00	29,253,164.00
El Realejo	6,091,303.00	2,436,521.00	3,654,782.00
Corinto	7,108,374.00	2,843,350.00	4,265,024.00
Chichigalpa	13,856,084.00	5,542,434.00	8,313,650.00
Posoltega	7,171,570.00	2,868,628.00	4,302,942.00
Achuapa	6,379,690.00	2,551,876.00	3,827,814.00
El Sauce	10,706,347.00	4,282,539.00	6,423,808.00
Santa Rosa del Peñón	6,445,961.00	2,578,384.00	3,867,577.00
El Jicaral	6,455,771.00	2,582,308.00	3,873,463.00
Larreynaga - Malpaisillo	11,065,858.00	4,426,343.00	6,639,515.00
Telica	9,150,202.00	3,660,081.00	5,490,121.00
Quezalguaque	6,753,627.00	2,701,451.00	4,052,176.00
León	63,201,098.00	25,280,439.00	37,920,659.00
La Paz Centro	9,474,398.00	3,789,759.00	5,684,639.00
Nagarote	16,917,674.00	6,767,070.00	10,150,604.00
Rancho Grande	17,220,586.00	6,888,234.00	10,332,352.00
Rio Blanco	13,995,140.00	5,598,056.00	8,397,084.00
El Tuma - La Dalia	16,972,504.00	6,789,002.00	10,183,502.00
San Isidro	8,071,399.00	3,228,560.00	4,842,839.00
Sébaco	13,765,579.00	5,506,232.00	8,259,347.00

Cuadro No. 32

Gobierno de la República de Nicaragua

Fecha : 17/4/2020

Ministerio de Hacienda y Crédito Público

Hora : 14:49:53

TRANSFERENCIAS DE CAPITAL A LAS ALCALDIAS
MUNICIPALES

Usuario : WVelasquez-

Pagina 1 1

Ejercicio : 2020

Presupuestario

Mes Inicial : Enero

: Marzo

Moneda : CÓRDOBA

Descripción	Presupuesto Actualizado	Devengado Acumulado	Saldo por Devengar
	A	B	(A - B)
Matagalpa	50,583,588.00	20,233,435.00	30,350,153.00
San Ramón	11,180,151.00	4,472,060.00	6,708,091.00
Matiguás	14,489,988.00	5,795,995.00	8,693,993.00
Muy Muy	7,370,775.00	2,948,310.00	4,422,465.00
Esquipulas	6,873,886.00	2,749,554.00	4,124,332.00
San Dionisio	6,206,966.00	2,482,786.00	3,724,180.00
Terrabona	6,622,887.00	2,649,155.00	3,973,732.00
Ciudad Darío	13,725,831.00	5,490,332.00	8,235,499.00
San José de los Remates	2,342,339.00	936,936.00	1,405,403.00
Boaco	21,697,390.00	8,678,956.00	13,018,434.00
Camoapa	2,137,063.00	854,825.00	1,282,238.00
Santa Lucía	6,498,353.00	2,599,341.00	3,899,012.00
Teustepe	9,533,895.00	3,813,558.00	5,720,337.00
San Lorenzo	7,346,074.00	2,938,430.00	4,407,644.00
San Francisco Libre	6,617,271.00	2,646,908.00	3,970,363.00
Tipitapa	19,493,814.00	7,797,526.00	11,696,288.00
Mateare	12,571,037.00	5,028,415.00	7,542,622.00
Villa El Carmen	9,931,317.00	3,972,527.00	5,958,790.00
Ciudad Sandino	27,550,204.00	11,020,082.00	16,530,122.00
Managua	258,193,138.00	0.00	258,193,138.00
Ticuantepe	13,680,403.00	5,472,161.00	8,208,242.00
El Crucero	7,255,412.00	2,902,165.00	4,353,247.00
San Rafael del Sur	12,885,517.00	5,154,207.00	7,731,310.00
Nindirí	15,649,701.00	6,259,880.00	9,389,821.00
Masaya	62,697,012.00	25,078,805.00	37,618,207.00
Tisma	4,345,907.00	1,738,363.00	2,607,544.00
La Concepción	10,718,192.00	4,287,277.00	6,430,915.00
Masatepe	9,399,881.00	3,759,952.00	5,639,929.00
Nandasmo	4,512,331.00	1,804,932.00	2,707,399.00
Catarina	8,920,697.00	3,568,279.00	5,352,418.00
San Juan de Oriente	7,501,296.00	3,000,518.00	4,500,778.00
Niquinohomo	9,517,687.00	3,807,075.00	5,710,612.00
Comalapa	6,033,517.00	2,413,407.00	3,620,110.00
San Francisco de Cuapa	2,319,112.00	0.00	2,319,112.00

Cuadro No. 32

Gobierno de la República de Nicaragua

Fecha : 17/4/2020

Ministerio de Hacienda y Crédito Público

Hora : 14:49:53

TRANSFERENCIAS DE CAPITAL A LAS ALCALDIAS
MUNICIPALES

Usuario : WVelasquez-

Pagina 1 1

Ejercicio : 2020

Presupuestario : 2020

Mes Inicial : Enero

: Marzo

Moneda : CÓRDOBA

Descripción	Presupuesto Actualizado	Devengado Acumulado	Saldo por Devengar
	A	B	(A - B)
Juigalpa	27,214,202.00	10,885,681.00	16,328,521.00
La Libertad	6,752,831.00	2,701,132.00	4,051,699.00
Santo Domingo	4,072,459.00	1,628,984.00	2,443,475.00
Santo Tomás	7,540,990.00	3,016,396.00	4,524,594.00
San Pedro de Lóvago	4,207,129.00	1,682,852.00	2,524,277.00
Acoyapa	9,079,064.00	3,631,626.00	5,447,438.00
Villa Sandino	10,921,755.00	4,368,702.00	6,553,053.00
El Coral	6,025,366.00	2,410,146.00	3,615,220.00
Diriá	6,406,549.00	2,562,620.00	3,843,929.00
Diriomo	9,345,412.00	3,738,165.00	5,607,247.00
Granada	43,667,057.00	17,466,823.00	26,200,234.00
Nandaime	11,695,315.00	4,678,126.00	7,017,189.00
San Marcos	10,215,590.00	4,086,236.00	6,129,354.00
Jinotepe	18,976,798.00	7,590,719.00	11,386,079.00
Dolores	6,579,278.00	2,631,711.00	3,947,567.00
Diriamba	22,130,093.00	8,852,037.00	13,278,056.00
El Rosario	6,458,055.00	2,583,222.00	3,874,833.00
La Paz de Carazo	6,571,259.00	2,628,504.00	3,942,755.00
Santa Teresa	7,346,116.00	2,938,446.00	4,407,670.00
La Conquista	6,357,840.00	2,543,136.00	3,814,704.00
Tola	8,964,745.00	3,585,898.00	5,378,847.00
Belén	5,707,766.00	2,283,106.00	3,424,660.00
Potosí	5,780,004.00	2,312,002.00	3,468,002.00
Buenos Aires	6,551,226.00	2,620,490.00	3,930,736.00
Moyogalpa	6,941,546.00	2,776,618.00	4,164,928.00
Altagracia	11,259,340.00	4,503,736.00	6,755,604.00
San Jorge	7,472,594.00	2,989,038.00	4,483,556.00
Rivas	25,776,131.00	10,310,452.00	15,465,679.00
San Juan del Sur	11,198,099.00	4,479,240.00	6,718,859.00
Cárdenas	7,440,022.00	2,976,009.00	4,464,013.00
Morrito	7,356,121.00	3,678,060.00	3,678,061.00
El Almendro	1,008,185.00	504,092.00	504,093.00
San Miguelito	7,039,254.00	3,519,627.00	3,519,627.00
San Carlos	20,535,103.00	10,267,552.00	10,267,551.00

Cuadro No. 32

Gobierno de la República de Nicaragua

Fecha : 17/4/2020

Ministerio de Hacienda y Crédito Público

Hora : 14:49:53

TRANSFERENCIAS DE CAPITAL A LAS ALCALDIAS
MUNICIPALESUsuario : WVelasquez-
Pagina 1 1

Ejercicio : 2020

Presupuestario

Mes Inicial : Enero

: Marzo

Moneda : CÓRDOBA

Descripción	Presupuesto Actualizado	Devengado Acumulado	Saldo por Devengar
	A	B	(A - B)
El Castillo	9,378,564.00	4,689,282.00	4,689,282.00
San Juan de Nicaragua	7,878,799.00	3,939,400.00	3,939,399.00
Waspam	11,646,707.00	5,823,354.00	5,823,353.00
Puerto Cabezas	20,810,369.00	10,405,184.00	10,405,185.00
Rosita	12,538,645.00	6,269,322.00	6,269,323.00
Bonanza	11,319,969.00	5,659,984.00	5,659,985.00
Waslala	15,273,377.00	7,636,688.00	7,636,689.00
Mulukukú	1,184,918.00	0.00	1,184,918.00
Siuna	21,238,139.00	10,619,070.00	10,619,069.00
Prinzapolka	6,384,178.00	3,192,089.00	3,192,089.00
Paiwas	4,725,742.00	2,362,871.00	2,362,871.00
La Cruz de Río Grande	1,143,959.00	571,980.00	571,979.00
Desembocadura de Río Grande	6,228,682.00	3,114,341.00	3,114,341.00
Laguna de Perlas	6,592,287.00	0.00	6,592,287.00
El Tortuguero	1,144,275.00	572,138.00	572,137.00
El Rama	16,479,319.00	8,239,660.00	8,239,659.00
El Ayote	6,802,053.00	3,401,026.00	3,401,027.00
Muelle de los Bueyes	1,139,724.00	569,862.00	569,862.00
Kukra-Hill	7,403,473.00	3,701,736.00	3,701,737.00
Corn Island	7,960,789.00	3,980,394.00	3,980,395.00
Bluefields	25,809,641.00	12,904,820.00	12,904,821.00
Nueva Guinea	22,042,453.00	11,021,226.00	11,021,227.00
Total	1,982,342,097.00	691,781,087.00	1,290,561,010.00

Cuadro No. 33

Gobierno de la República de Nicaragua

Fecha : 2/4/2020

Ministerio de Hacienda y Crédito Público

Hora : 16:26:04

EJECUCION GLOBAL DE PRESTAMOS Y DONACIONES EXTERNAS POR
ORIGEN

Usuario : WVelasquez-009

Pagina 1 1

Ejercicio Presupuestario : 2020

Mes Inicial : Enero : Marzo

Moneda : CÓRDOBA

Descripción	Presupuesto Actualizado	Devengado Acumulado	Saldo por Devengar
	A	B	(A - B)
Administración Central	11,507,445,332.51	3,140,282,277.66	8,367,163,054.85
Donaciones Externas	1,958,986,279.54	202,038,300.41	1,756,947,979.13
España	12,800,000.00	0.00	12,800,000.00
Estados Unidos de Norteamérica	40,536,612.00	0.00	40,536,612.00
República de China (Taiwán)	231,509,996.16	48,445,034.20	183,064,961.96
Kuwait	2,520,000.00	124,981.46	2,395,018.54
Agencia Española de Cooperación Internacional	1,698,592.00	0.00	1,698,592.00
Agencia Suiza para el Desarrollo y la Cooperación	5,264,569.00	552,675.95	4,711,893.05
Agencia Andaluza de Cooperación Internacional para el Desarrollo (España)	6,143,697.00	554,778.72	5,588,918.28
Agencia Coreana de Cooperación Internacional –KOIKA	5,597,300.00	0.00	5,597,300.00
Banco Centroamericano de Integración Económica	356,267,002.00	0.00	356,267,002.00
Banco Interamericano de Desarrollo	295,774,603.00	28,451,850.87	267,322,752.13
Banco Mundial	349,950,993.00	34,835,154.73	315,115,838.27
Fondo de las Naciones Unidas para la Niñez	16,017,479.00	261,074.34	15,756,404.66
Fondo de Población de las Naciones Unidas	6,451,270.00	0.00	6,451,270.00
Fondo Internacional de Desarrollo Agrícola	41,135,032.00	10,997,748.36	30,137,283.64
Fondo Mundial de Rehabilitación	27,805,666.00	5,455,522.09	22,350,143.91
Fondo Nórdico de Desarrollo	3,729,293.00	364,207.67	3,365,085.33
Organización de las Naciones Unidas para el Desarrollo Industrial	1,574,528.00	310,000.69	1,264,527.31
Organización de los Estados Americanos	758,129.07	0.00	758,129.07
Organización Panamericana de la Salud	8,000,000.00	616,862.96	7,383,137.04
Programa de las Naciones Unidas para el Desarrollo	1,584,791.00	303,846.56	1,280,944.44
Programa Mundial de Alimentos	54,608,580.00	0.00	54,608,580.00
Unión Europea	484,806,000.31	70,707,113.51	414,098,886.80
Asociación para la Cooperación en el Sur – Las Segovias	756,000.00	0.00	756,000.00
Save the Children	1,960,000.00	0.00	1,960,000.00
PLAN INTERNACIONAL, INC.	1,180,000.00	0.00	1,180,000.00
Catholic Relief Services-CRS	220,855.00	57,448.30	163,406.70
Otros Organismos No Gubernamentales Externos	335,292.00	0.00	335,292.00
Préstamos Externos	9,548,459,052.97	2,938,243,977.25	6,610,215,075.72
España	252,351,242.36	217,457,383.88	34,893,858.48

Cuadro No. 33

Gobierno de la República de Nicaragua

Fecha : 2/4/2020

Ministerio de Hacienda y Crédito Público

Hora : 16:26:04

Usuario : WVelasquez-009

**EJECUCION GLOBAL DE PRESTAMOS Y DONACIONES EXTERNAS POR
ORIGEN**

Pagina 1 1

Ejercicio Presupuestario : 2020**Mes Inicial** : Enero : Marzo**Moneda** : CÓRDOBA

Descripción	Presupuesto Actualizado	Devengado Acumulado	Saldo por Devengar
	A	B	(A - B)
Kuwait	128,567,250.00	86,526,370.32	42,040,879.68
Agencia de Cooperación Internacional del Japón	263,000.00	0.00	263,000.00
Banco de Exportación de Corea	22,832,105.00	0.00	22,832,105.00
Kredistantal Fur Wiederaufbau	118,999,000.00	6,604,719.54	112,394,280.46
Italian Bank Artigiancassa	125,902,080.00	4,216,563.40	121,685,516.60
Banco Centroamericano de Integración Económica	3,309,567,469.61	1,569,257,361.65	1,740,310,107.96
Banco Interamericano de Desarrollo	2,828,831,766.00	484,390,686.38	2,344,441,079.62
Banco Mundial	2,169,867,992.00	374,917,439.05	1,794,950,552.95
Fondo de la Organización de los Países Exportadores de Petróleo para el Desarrollo Internacional	385,657,939.00	155,673,042.89	229,984,896.11
Fondo Internacional de Desarrollo Agrícola	205,619,209.00	39,200,410.14	166,418,798.86
Total	11,507,445,332.51	3,140,282,277.66	8,367,163,054.85

Cuadro No. 34

Gobierno de la República de Nicaragua

: 2/4/2020

: 16:46:59

Ministerio de Hacienda y Crédito Público

: WVelasquez-009

1

EJECUCION DE PRESTAMOS Y DONACIONES EXTERNAS POR ORGANISMO FINANCIADOR

Ejercicio : 2020
 Presupuestario :
 Mes Inicial : Enero : Marzo
 Moneda : CÓRDOBA

Descripción	Presupuesto Actualizado	Devengado Acumulado	Saldo por Devengar
	A	B	(A - B)
Administración Central	11,507,445,332.51	3,140,282,277.66	8,367,163,054.85
España	265,151,242.36	217,457,383.88	47,693,858.48
Ministerio de Educación	265,151,242.36	217,457,383.88	47,693,858.48
EDUCACIÓN SECUNDARIA	265,151,242.36	217,457,383.88	47,693,858.48
SIN PROYECTO	252,351,242.36	217,457,383.88	34,893,858.48
REHABILITACIÓN, AMPLIACIÓN Y EQUIPAMIENTO DEL INSTITUTO NACIONAL JUAN JOSÉ RODRÍGUEZ EN JINOTEPE	6,324,422.00	0.00	6,324,422.00
MEJORAMIENTO Y EQUIPAMIENTO DEL INSTITUTO NACIONAL FRANCISCO LUIS ESPINOZA EN ESTELÍ	6,475,578.00	0.00	6,475,578.00
Estados Unidos de Norteamérica	40,536,612.00	0.00	40,536,612.00
Ministerio de Educación	40,536,612.00	0.00	40,536,612.00
EDUCACIÓN PRIMARIA	32,061,585.00	0.00	32,061,585.00
SIN PROYECTO	32,061,585.00	0.00	32,061,585.00
EDUCACIÓN PREESCOLAR	8,475,027.00	0.00	8,475,027.00
SIN PROYECTO	8,475,027.00	0.00	8,475,027.00
República de China (Taiwán)	231,509,996.16	48,445,034.20	183,064,961.96
Presidencia de la República	1,018,902.00	941,368.00	77,534.00
SECRETARÍA DE LA PRESIDENCIA	1,018,902.00	941,368.00	77,534.00
SIN PROYECTO	1,018,902.00	941,368.00	77,534.00
Ministerio de Defensa	16,999,000.00	0.00	16,999,000.00
DEFENSA NACIONAL	16,999,000.00	0.00	16,999,000.00
SIN PROYECTO	16,999,000.00	0.00	16,999,000.00
Ministerio de Educación	142,276,403.62	1,111,157.03	141,165,246.59
ACTIVIDADES CENTRALES	9,983,543.00	0.00	9,983,543.00
SIN PROYECTO	9,983,543.00	0.00	9,983,543.00
EDUCACIÓN PRIMARIA	104,775,750.43	1,111,157.03	103,664,593.40
SIN PROYECTO	104,775,750.43	1,111,157.03	103,664,593.40
EDUCACIÓN SECUNDARIA	10,641,652.48	0.00	10,641,652.48
SIN PROYECTO	10,641,652.48	0.00	10,641,652.48
EDUCACIÓN PREESCOLAR	14,320,150.00	0.00	14,320,150.00
SIN PROYECTO	14,320,150.00	0.00	14,320,150.00

Cuadro No. 34

Gobierno de la República de Nicaragua

: 2/4/2020

Ministerio de Hacienda y Crédito Público

: 16:46:59

: WVelasquez-009

EJECUCION DE PRESTAMOS Y DONACIONES EXTERNAS POR ORGANISMO
FINANCIADOR

1

Ejercicio : 2020

Presupuestario : Enero

: Marzo

Moneda : CÓRDOBA

Descripción	Presupuesto Actualizado	Devengado Acumulado	Saldo por Devengar
	A	B	(A - B)
FORMACIÓN Y DESARROLLO PROFESIONAL DOCENTE	2,555,307.71	0.00	2,555,307.71
SIN PROYECTO	2,555,307.71	0.00	2,555,307.71
Ministerio de Salud	67,206,958.00	44,600,120.17	22,606,837.83
ACTIVIDADES CENTRALES	0.00	0.00	0.00
SIN PROYECTO	0.00	0.00	0.00
ATENCIÓN INTEGRAL EN EL PRIMER NIVEL DE ATENCIÓN	12,970,621.27	2,311,004.48	10,659,616.79
SIN PROYECTO	12,970,621.27	2,311,004.48	10,659,616.79
ATENCIÓN DE SALUD HOSPITALARIA	54,236,336.73	42,289,115.69	11,947,221.04
SIN PROYECTO	54,236,336.73	42,289,115.69	11,947,221.04
Ministerio de la Familia, Adolescencia y Niñez	1,333,600.00	0.00	1,333,600.00
PROMOCIÓN Y PREVENCIÓN DE LOS DERECHOS DEL NNA Y FAMILIA	1,333,600.00	0.00	1,333,600.00
SIN PROYECTO	1,333,600.00	0.00	1,333,600.00
Policía Nacional	2,675,132.54	1,792,389.00	882,743.54
SERVICIOS DE SALUD HOSPITALARIA	2,675,132.54	1,792,389.00	882,743.54
SIN PROYECTO	2,675,132.54	1,792,389.00	882,743.54
Kuwait	131,087,250.00	86,651,351.78	44,435,898.22
Ministerio de Relaciones Exteriores	2,520,000.00	124,981.46	2,395,018.54
POLÍTICA EXTERIOR Y COOPERACIÓN EXTERNA	2,520,000.00	124,981.46	2,395,018.54
SIN PROYECTO	2,520,000.00	124,981.46	2,395,018.54
Ministerio de Salud	128,567,250.00	86,526,370.32	42,040,879.68
ATENCIÓN DE SALUD HOSPITALARIA	128,567,250.00	86,526,370.32	42,040,879.68
CONSTRUCCIÓN Y EQUIPAMIENTO DEL HOSPITAL DEPARTAMENTAL DE CHINANDEGA	128,567,250.00	86,526,370.32	42,040,879.68
Agencia de Cooperación Internacional del Japón	263,000.00	0.00	263,000.00
Servicio de la Deuda Pública	263,000.00	0.00	263,000.00
SERVICIO DE LA DEUDA PUBLICA	263,000.00	0.00	263,000.00
SIN PROYECTO	263,000.00	0.00	263,000.00
Agencia Española de Cooperación Internacional	1,698,592.00	0.00	1,698,592.00
Ministerio de Economía Familiar, Comunitaria, Cooperativa y Asociativa	1,698,592.00	0.00	1,698,592.00
SERVICIOS PARA LA ADOPCION DE TECNOLOGIAS Y AGROINDUSTRIA	1,698,592.00	0.00	1,698,592.00
SIN PROYECTO	1,698,592.00	0.00	1,698,592.00

Cuadro No. 34

Gobierno de la República de Nicaragua

: 2/4/2020

Ministerio de Hacienda y Crédito Público

: 16:46:59

: WVelasquez-009

EJECUCION DE PRESTAMOS Y DONACIONES EXTERNAS POR ORGANISMO
FINANCIADOR

1

Ejercicio : 2020

Presupuestario : Enero

: Marzo

Moneda : CÓRDOBA

Descripción	Presupuesto Actualizado	Devengado Acumulado	Saldo por Devengar
	A	B	(A - B)
Agencia Suiza para el Desarrollo y la Cooperación	5,264,569.00	552,675.95	4,711,893.05
Ministerio Agropecuario	4,148,881.00	487,709.70	3,661,171.30
PARTIDAS NO ASIGNABLES A PROGRAMAS	4,148,881.00	487,709.70	3,661,171.30
SIN PROYECTO	4,148,881.00	487,709.70	3,661,171.30
Ministerio del Ambiente y de los Recursos Naturales	1,115,688.00	64,966.25	1,050,721.75
SERVICIOS DE CONSERVACIÓN, MANEJO Y NORMACIÓN DE ÁREA PROTEGIDA, BIODIVERSIDAD Y RECURSOS NATURALES	1,115,688.00	64,966.25	1,050,721.75
SIN PROYECTO	1,115,688.00	64,966.25	1,050,721.75
Banco de Exportación de Corea	22,832,105.00	0.00	22,832,105.00
Ministerio de Energía y Minas	22,832,105.00	0.00	22,832,105.00
ELECTRICIDAD Y RECURSOS RENOVABLES	22,832,105.00	0.00	22,832,105.00
INSTALACIÓN DE SISTEMAS FOTOVOLTAICOS EN LA RACCN	2,511,531.00	0.00	2,511,531.00
INSTALACIÓN DE SISTEMAS FOTOVOLTAICOS EN LA RACCS	15,297,510.00	0.00	15,297,510.00
INSTALACIÓN DE SISTEMAS FOTOVOLTAICOS EN RÍO SAN JUAN	5,023,064.00	0.00	5,023,064.00
Kredistantal Fur Wiederaufbau	118,999,000.00	6,604,719.54	112,394,280.46
Asignaciones y Subvenciones	118,999,000.00	6,604,719.54	112,394,280.46
EMPRESA NICARAGUENSE DE ACUEDUCTOS Y ALCANTARILLADOS SANITARIOS	118,999,000.00	6,604,719.54	112,394,280.46
MEJORAMIENTO Y AMPLIACION DE LOS SISTEMAS DE AGUA POTABLE Y ALCANTARILLADO SANITARIO DE LA CIUDAD DE GRANADA	15,619,000.00	6,604,719.54	9,014,280.46
MEJORAMIENTO DEL SISTEMA DE TRATAMIENTO DE AGUAS RESIDUALES DE MANAGUA	103,380,000.00	0.00	103,380,000.00
Italian Bank Artigiancassa	125,902,080.00	4,216,563.40	121,685,516.60
Ministerio de Economía Familiar, Comunitaria, Cooperativa y Asociativa	125,902,080.00	4,216,563.40	121,685,516.60
SERVICIOS PARA LA ADOPCION DE TECNOLOGIAS Y AGROINDUSTRIA	125,902,080.00	4,216,563.40	121,685,516.60
SIN PROYECTO	125,902,080.00	4,216,563.40	121,685,516.60
Agencia Andaluza de Cooperación Internacional para el Desarrollo (España)	6,143,697.00	554,778.72	5,588,918.28
Ministerio de Transporte e Infraestructura	6,143,697.00	554,778.72	5,588,918.28
ACTIVIDADES CENTRALES	0.00	0.00	0.00
SIN PROYECTO	0.00	0.00	0.00

Cuadro No. 34

Gobierno de la República de Nicaragua

: 2/4/2020

Ministerio de Hacienda y Crédito Público

: 16:46:59

: WVelasquez-009

EJECUCION DE PRESTAMOS Y DONACIONES EXTERNAS POR ORGANISMO
FINANCIADOR

1

Ejercicio : 2020

Presupuestario : Enero

: Marzo

Moneda : CÓRDOBA

Descripción	Presupuesto Actualizado	Devengado Acumulado	Saldo por Devengar
	A	B	(A - B)
SERVICIOS DE NORMACIÓN, REGULACIÓN Y CONTROL DE LA CONSTRUCCIÓN Y DESARROLLO URBANO	6,143,697.00	554,778.72	5,588,918.28
SIN PROYECTO	6,143,697.00	554,778.72	5,588,918.28
Agencia Coreana de Cooperación Internacional –KOIKA	5,597,300.00	0.00	5,597,300.00
Ministerio de Educación	5,597,300.00	0.00	5,597,300.00
EDUCACIÓN SECUNDARIA	5,597,300.00	0.00	5,597,300.00
SIN PROYECTO	5,597,300.00	0.00	5,597,300.00
Banco Centroamericano de Integración Económica	3,665,834,471.61	1,569,257,361.65	2,096,577,109.96
Ministerio de Transporte e Infraestructura	1,959,626,206.61	1,145,730,404.37	813,895,802.24
CONSTRUCCIÓN DE CARRETERAS	1,959,626,206.61	1,145,730,404.37	813,895,802.24
SIN PROYECTO	2,066,472.00	770,003.52	1,296,468.48
MEJORAMIENTO DEL TRAMO DE CARRETERA SAN SEBASTIÁN DE YALÍ - CONDEGA	21,027,571.00	0.00	21,027,571.00
MEJORAMIENTO DEL CAMINO EL BOQUETE - SANTA ANA EN LOS MUNICIPIOS DE EL CRUCERO Y VILLA CARLOS FONSECA	198,642,125.00	198,640,976.73	1,148.27
MEJORAMIENTO DEL CAMINO MALACATOYA - EL PAPAYAL	164,844,510.00	102,687,995.00	62,156,515.00
MEJORAMIENTO DE LA CARRETERA MULUKUKÚ - SIUNA	82,561,100.61	82,514,541.41	46,559.20
MEJORAMIENTO DEL CAMINO EL JÍCARO - MURRA EN EL DEPARTAMENTO DE NUEVA SEGOVIA	67,565,710.00	15,628,112.95	51,937,597.05
MEJORAMIENTO DEL CAMINO MALACATOYA - VICTORIA DE JULIO	126,477,655.00	126,477,654.36	0.64
MEJORAMIENTO DEL CAMINO EL RAMA - EMPALME KUKRA HILL - LAGUNA DE PERLAS	452,097,720.00	169,035,202.42	283,062,517.58
MEJORAMIENTO DE LOS ACCESOS VIALES A LA CIUDAD DE LEÓN	104,510,874.00	78,048,750.14	26,462,123.86
MEJORAMIENTO DE LA CARRETERA ROSITA- PUERTO CABEZAS EN LA REGIÓN AUTÓNOMA DE LA COSTA CARIBE NORTE	99,057,185.00	70,596,815.50	28,460,369.50
MEJORAMIENTO DE LA CARRETERA MUY MUY - MATIGUÁS - RÍO BLANCO	330,911,386.00	257,331,887.77	73,579,498.23
AMPLIACIÓN DE LA CARRETERA SAPOÁ - PEÑAS BLANCAS	10,000.00	0.00	10,000.00
MEJORAMIENTO DEL CAMINO EMPALME EL REGADÍO - SAN JUAN DE LIMAY EN EL DEPARTAMENTO DE ESTELÍ	106,223,645.00	34,314,872.74	71,908,772.26
MEJORAMIENTO DEL CAMINO LAS VUELTAS - LAS CRUCES ENTRE LOS MUNICIPIOS DE EL JÍCARO Y QUILALÍ	57,266,894.00	9,683,591.83	47,583,302.17
MEJORAMIENTO DE LA CARRETERA LA GARITA - ROTONDA EL COYOTEPE ENTRE LOS MUNICIPIOS DE MANAGUA Y MASAYA	62,797,415.00	0.00	62,797,415.00

Cuadro No. 34

Gobierno de la República de Nicaragua

: 2/4/2020

Ministerio de Hacienda y Crédito Público

: 16:46:59

: WVelasquez-009

EJECUCION DE PRESTAMOS Y DONACIONES EXTERNAS POR ORGANISMO
FINANCIADOR

1

Ejercicio : 2020

Presupuestario : Enero

: Marzo

Moneda : CÓRDOBA

Descripción	Presupuesto Actualizado	Devengado Acumulado	Saldo por Devengar
	A	B	(A - B)
MEJORAMIENTO DE LA CARRETERA SIUNA – ROSITA	83,555,944.00	0.00	83,555,944.00
MEJORAMIENTO DE LA CARRETERA EMPALME COSIGÜINA – POTOSÍ EN EL MUNICIPIO DE EL VIEJO	10,000.00	0.00	10,000.00
Ministerio de Salud	476,470,218.00	81,397,385.13	395,072,832.87
ATENCIÓN DE SALUD HOSPITALARIA	476,470,218.00	81,397,385.13	395,072,832.87
CONSTRUCCIÓN Y EQUIPAMIENTO DEL HOSPITAL DEPARTAMENTAL DE CHINANDEGA	399,323,552.00	64,864,363.71	334,459,188.29
REEMPLAZO Y EQUIPAMIENTO DEL HOSPITAL REGIONAL NUEVO AMANECER DE LA REGIÓN AUTÓNOMA COSTA CARIBE NORTE	77,146,666.00	16,533,021.42	60,613,644.58
Ministerio de Energía y Minas	34,278,204.00	19,643,055.03	14,635,148.97
ELECTRICIDAD Y RECURSOS RENOVABLES	34,278,204.00	19,643,055.03	14,635,148.97
SIN PROYECTO	6,366,000.00	0.00	6,366,000.00
INSTALACIÓN DE SISTEMAS SOLARES TÉRMICOS EN INSTITUCIONES PÚBLICAS (PNESER-C5)	23,092,004.00	19,643,055.03	3,448,948.97
INSTALACIÓN DE SISTEMA DE REFRIGERACIÓN Y CLIMATIZACIÓN CON ENERGIA SOLAR EN INSTITUCIONES PÚBLICAS (PNESER-C5)	4,820,200.00	0.00	4,820,200.00
Ministerio de Economía Familiar, Comunitaria, Cooperativa y Asociativa	207,588,613.00	41,570,762.86	166,017,850.14
FOMENTO DE LA AGRICULTURA FAMILIAR	207,588,613.00	41,570,762.86	166,017,850.14
SIN PROYECTO	207,588,613.00	41,570,762.86	166,017,850.14
Policía Nacional	107,789,000.00	15,089,974.97	92,699,025.03
ACTIVIDADES CENTRALES (JEFATURA NACIONAL)	12,431,008.00	585,866.68	11,845,141.32
CONSTRUCCIÓN DE EDIFICIO DE TELEMÁTICA DE LA POLICÍA NACIONAL	12,431,008.00	585,866.68	11,845,141.32
PREVENCION, SEGURIDAD CIUDADANA HUMANA	81,878,450.00	1,333,987.74	80,544,462.26
REEMPLAZO Y EQUIPAMIENTO DE LA DELEGACIÓN POLICIAL EN BLUEFIELDS	27,105,834.00	0.00	27,105,834.00
REEMPLAZO Y EQUIPAMIENTO DE LA DELEGACIÓN POLICIAL DISTRITO N° 1 EN MANAGUA	7,052,524.00	0.00	7,052,524.00
CONSTRUCCIÓN Y EQUIPAMIENTO DE LA DELEGACIÓN POLICIAL EN SOMOTILLO, CHINANDEGA	8,443,586.00	0.00	8,443,586.00
CONSTRUCCIÓN Y EQUIPAMIENTO DE LA DELEGACIÓN POLICIAL EN EL SAUCE, LEÓN	3,829,350.00	0.00	3,829,350.00
CONSTRUCCIÓN Y EQUIPAMIENTO DE LA DELEGACIÓN POLICIAL EN LARREYNAGA-MALPAISILLO, LEÓN	4,151,617.00	0.00	4,151,617.00

Cuadro No. 34

Gobierno de la República de Nicaragua

: 2/4/2020

Ministerio de Hacienda y Crédito Público

: 16:46:59

: WVelasquez-009

1

EJECUCION DE PRESTAMOS Y DONACIONES EXTERNAS POR ORGANISMO
FINANCIADOR

Ejercicio : 2020

Presupuestario : Enero

: Marzo

Moneda : CÓRDOBA

Descripción	Presupuesto Actualizado	Devengado Acumulado	Saldo por Devengar
	A	B	(A - B)
CONSTRUCCIÓN Y EQUIPAMIENTO DE LA DELEGACIÓN POLICIAL EN WIWILÍ , NUEVA SEGOVIA	218,734.00	0.00	218,734.00
CONSTRUCCIÓN Y EQUIPAMIENTO DE LA DELEGACIÓN POLICIAL EN JALAPA, NUEVA SEGOVIA	2,500,004.00	0.00	2,500,004.00
CONSTRUCCIÓN Y EQUIPAMIENTO DE LA DELEGACIÓN POLICIAL EN SAN JUAN DEL RÍO COCO, MADRIZ	270,918.00	0.00	270,918.00
CONSTRUCCIÓN Y EQUIPAMIENTO DE LA DELEGACIÓN POLICIAL EN EL TUMA-LA DALIA, MATAGALPA	10,205,335.00	0.00	10,205,335.00
CONSTRUCCIÓN Y EQUIPAMIENTO DE LA DELEGACIÓN POLICIAL EN RÍO BLANCO, MATAGALPA	9,828,577.00	0.00	9,828,577.00
REEMPLAZO Y EQUIPAMIENTO DE LA DELEGACIÓN POLICIAL EN VILLANUEVA, CHINANDEGA	10,000.00	0.00	10,000.00
REEMPLAZO Y EQUIPAMIENTO DE LA DELEGACIÓN POLICIAL EN SAN JOSÉ DE LOS REMATES, BOACO	10,000.00	0.00	10,000.00
AMPLIACIÓN Y EQUIPAMIENTO PARA LA COBERTURA RURAL MUNICIPAL DE LA POLICÍA NACIONAL	8,191,971.00	1,333,987.74	6,857,983.26
REEMPLAZO Y EQUIPAMIENTO DE LA DELEGACIÓN POLICIAL EN SANTA ROSA DEL PEÑÓN, LEÓN	10,000.00	0.00	10,000.00
REEMPLAZO Y EQUIPAMIENTO DE LA DELEGACIÓN POLICIAL EN LA CONQUISTA, CARAZO	0.00	0.00	0.00
REEMPLAZO Y EQUIPAMIENTO DE LA DELEGACIÓN POLICIAL EN SAN JUAN DE LIMAY, ESTELÍ	10,000.00	0.00	10,000.00
REEMPLAZO Y EQUIPAMIENTO DE LA DELEGACIÓN POLICIAL EN NANDAIME, GRANADA	0.00	0.00	0.00
REEMPLAZO Y EQUIPAMIENTO DE LA DELEGACIÓN POLICIAL EN EL ROSARIO, CARAZO	0.00	0.00	0.00
REEMPLAZO Y EQUIPAMIENTO DE LA DELEGACIÓN POLICIAL EN NANDASMO, MASAYA	10,000.00	0.00	10,000.00
REEMPLAZO Y EQUIPAMIENTO DE LA DELEGACIÓN POLICIAL EN SAN JUAN DE ORIENTE, MASAYA	10,000.00	0.00	10,000.00
REEMPLAZO Y EQUIPAMIENTO DE LA DELEGACIÓN POLICIAL EN SAN FRANCISCO DE CUAPA, CHONTALES	10,000.00	0.00	10,000.00
REEMPLAZO Y EQUIPAMIENTO DE LA DELEGACIÓN POLICIAL EN SAN BENITO, MANAGUA	10,000.00	0.00	10,000.00
REEMPLAZO Y EQUIPAMIENTO DE LA DELEGACIÓN POLICIAL EN LA PAZ DE CARAZO, CARAZO	0.00	0.00	0.00
INVESTIGACIÓN E INTELIGENCIA POLICIAL	13,479,542.00	13,170,120.55	309,421.45

Cuadro No. 34

Gobierno de la República de Nicaragua

: 2/4/2020

Ministerio de Hacienda y Crédito Público

: 16:46:59

: WVelasquez-009

1

EJECUCION DE PRESTAMOS Y DONACIONES EXTERNAS POR ORGANISMO
FINANCIADOR

Ejercicio : 2020

Presupuestario : Enero

: Marzo

Moneda : CÓRDOBA

Descripción	Presupuesto Actualizado	Devengado Acumulado	Saldo por Devengar
	A	B	(A - B)
FORTALECIMIENTO DEL SISTEMA DE EMERGENCIAS, SISTEMA AUTOMATIZADO DE INVESTIGACIÓN POLICIAL Y CAPACIDADES OPERATIVAS DE LA POLICÍA NACIONAL	13,479,542.00	13,170,120.55	309,421.45
Asignaciones y Subvenciones	880,082,230.00	265,825,779.29	614,256,450.71
FONDO DE INVERSION SOCIAL DE EMERGENCIA	360,848,000.00	16,249,948.23	344,598,051.77
SIN PROYECTO	48,354,000.00	1,194,038.85	47,159,961.15
AMPLIACIÓN DE LA COBERTURA DEL SERVICIO SOSTENIBLE DE AGUA Y SANEAMIENTO RURAL EN LA RACCN	8,721,007.99	961,834.02	7,759,173.97
AMPLIACIÓN DE LA COBERTURA DEL SERVICIO SOSTENIBLE DE AGUA Y SANEAMIENTO RURAL EN LA REGIÓN DEL PACÍFICO	4,498,824.00	0.00	4,498,824.00
AMPLIACIÓN DE LA COBERTURA DEL SERVICIO SOSTENIBLE DE AGUA Y SANEAMIENTO RURAL EN LA REGIÓN NORTE	222,197.00	0.00	222,197.00
AMPLIACIÓN DE LA COBERTURA DEL SERVICIO SOSTENIBLE DE AGUA Y SANEAMIENTO EN LAS SEGOVIAS	46,775,871.33	0.00	46,775,871.33
AMPLIACIÓN DE LA COBERTURA DEL SERVICIO SOSTENIBLE DE AGUA Y SANEAMIENTO EN LEÓN Y CHINANDEGA	47,509,689.00	54,217.80	47,455,471.20
AMPLIACIÓN DE LA COBERTURA DEL SERVICIO SOSTENIBLE DE AGUA Y SANEAMIENTO EN MANAGUA	18,001,145.00	3,437,218.51	14,563,926.49
AMPLIACIÓN DE LA COBERTURA DEL SERVICIO SOSTENIBLE DE AGUA Y SANEAMIENTO EN MASAYA, CARAZO, GRANADA Y RIVAS	71,170,774.67	82,144.38	71,088,630.29
AMPLIACIÓN DE LA COBERTURA DEL SERVICIO SOSTENIBLE DE AGUA Y SANEAMIENTO EN BOACO Y CHONTALES	23,243,049.01	32,629.71	23,210,419.30
AMPLIACIÓN DE LA COBERTURA DEL SERVICIO SOSTENIBLE DE AGUA Y SANEAMIENTO EN RÍO SAN JUAN	7,492,920.00	0.00	7,492,920.00
AMPLIACIÓN DE LA COBERTURA DEL SERVICIO SOSTENIBLE DE AGUA Y SANEAMIENTO EN MATAGALPA Y JINOTEGA	20,339,034.00	0.00	20,339,034.00
CONSTRUCCIÓN DE INFRAESTRUCTURA SOCIAL EN LA COSTA CARIBE NORTE	64,519,488.00	10,487,864.96	54,031,623.04
INSTITUTO DE LA VIVIENDA URBANA Y RURAL	301,925,000.00	158,590,042.37	143,334,957.63
SIN PROYECTO	201,925,000.00	140,123,451.97	61,801,548.03
CONSTRUCCIÓN DE VIVIENDAS A FAMILIAS PROTAGONISTAS DE INGRESOS MODERADOS A NIVEL NACIONAL	100,000,000.00	18,466,590.40	81,533,409.60
SISTEMA NACIONAL PARA LA PREVENCIÓN, MITIGACIÓN Y ATENCIÓN DE DESASTRES	34,071,200.00	0.00	34,071,200.00
SIN PROYECTO	34,071,200.00	0.00	34,071,200.00
EMPRESA NACIONAL DE TRANSMISIÓN ELÉCTRICA	183,238,030.00	90,985,788.69	92,252,241.31

Cuadro No. 34

Gobierno de la República de Nicaragua

: 2/4/2020

Ministerio de Hacienda y Crédito Público

: 16:46:59

: WVelasquez-009

EJECUCION DE PRESTAMOS Y DONACIONES EXTERNAS POR ORGANISMO
FINANCIADOR

1

Ejercicio : 2020

Presupuestario : Enero

: Marzo

Moneda : CÓRDOBA

Descripción	Presupuesto Actualizado	Devengado Acumulado	Saldo por Devengar
	A	B	(A - B)
SIN PROYECTO	2,435,230.00	0.00	2,435,230.00
CONSTRUCCIÓN DE RED DE DISTRIBUCIÓN ELÉCTRICA RURAL EN LOS DEPARTAMENTOS DE NUEVA SEGOVIA, MADRIZ, ESTELÍ, JINOTEGA Y MATAGALPA (PNESER)	93,880,327.00	76,259,292.99	17,621,034.01
NORMALIZACIÓN DEL SERVICIO ELÉCTRICO EN ASENTAMIENTOS SECTOR MANAGUA (PNESER)	86,922,473.00	14,726,495.70	72,195,977.30
Banco Interamericano de Desarrollo	3,124,606,369.00	512,842,537.25	2,611,763,831.75
Ministerio de Hacienda y Crédito Público	448,665,563.00	49,644,986.46	399,020,576.54
MODERNIZACIÓN DEL SISTEMA DE ADMINISTRACIÓN FINANCIERA (PMSAF)	48,110,563.00	0.00	48,110,563.00
SIN PROYECTO	48,110,563.00	0.00	48,110,563.00
PARTIDAS NO ASIGNABLES A PROGRAMAS	400,555,000.00	49,644,986.46	350,910,013.54
CONSTRUCCIÓN Y EQUIPAMIENTO DE LAS INSTALACIONES FRONTERIZAS EN SAN PANTO	17,882,752.00	3,995,887.58	13,886,864.42
REEMPLAZO Y EQUIPAMIENTO DE LAS INTALACIONES FRONTERIZAS EN PEÑAS BLANCAS	143,227,037.00	14,007,519.98	129,219,517.02
REEMPLAZO Y EQUIPAMIENTO DE LAS INSTALACIONES FRONTERIZAS EN EL GUASAULE	212,688,064.00	25,955,712.53	186,732,351.47
REEMPLAZO Y EQUIPAMIENTO DEL EDIFICIO DE VENTANILLA ÚNICA DE COMERCIO EXTERIOR DE NICARAGUA EN MANAGUA	26,757,147.00	5,685,866.37	21,071,280.63
Ministerio de Transporte e Infraestructura	760,731,240.00	192,313,096.12	568,418,143.88
PROYECTOS CENTRALES	6,247,871.00	6,244,189.84	3,681.16
REHABILITACIÓN DE LAS OFICINAS DE LA DIRECCIÓN GENERAL DE VIALIDAD DEL MTI	6,247,871.00	6,244,189.84	3,681.16
NORMACIÓN Y CONTROL SERVICIOS, TRANSPORTE ACUÁTICO	20,127,719.00	0.00	20,127,719.00
CONSTRUCCIÓN DEL PUERTO DE BLUEFIELDS	15,660,683.00	0.00	15,660,683.00
REEMPLAZO DEL MUELLE DE MADERA PARA EMBARCACIONES MENORES DE BILWI, PUERTO CABEZAS	354,858.00	0.00	354,858.00
AMPLIACIÓN DEL MUELLE MUNICIPAL DE LITTLE CORN ISLAND	250,488.00	0.00	250,488.00
AMPLIACIÓN DEL MUELLE MUNICIPAL DE CORN ISLAND	1,043,700.00	0.00	1,043,700.00
REEMPLAZO DEL MUELLE MUNICIPAL DE PASAJEROS DE BLUEFIELDS	1,043,700.00	0.00	1,043,700.00

Cuadro No. 34

Gobierno de la República de Nicaragua

: 2/4/2020

Ministerio de Hacienda y Crédito Público

: 16:46:59

: WVelasquez-009

EJECUCION DE PRESTAMOS Y DONACIONES EXTERNAS POR ORGANISMO
FINANCIADOR

1

Ejercicio : 2020

Presupuestario : Enero

: Marzo

Moneda : CÓRDOBA

Descripción	Presupuesto Actualizado	Devengado Acumulado	Saldo por Devengar
	A	B	(A - B)
REEMPLAZO DEL MUELLE COMUNAL DE ORINOCO EN LAGUNA DE PERLAS	1,774,290.00	0.00	1,774,290.00
CONSTRUCCIÓN DE CARRETERAS	734,355,650.00	186,068,906.28	548,286,743.72
SIN PROYECTO	64,897,953.00	2,788,395.04	62,109,557.96
MEJORAMIENTO DEL CAMINO QUILALÍ - EMPALME PANALÍ - WIWILÍ DE NUEVA SEGOVIA	45,595,304.00	0.00	45,595,304.00
MEJORAMIENTO DEL CAMINO PANTASMA - WIWILÍ	67,759,619.00	25,292,413.47	42,467,205.53
MEJORAMIENTO DEL CAMINO LOS CHINAMOS - EL AYOTE	160,391,650.00	157,974,419.82	2,417,230.18
MEJORAMIENTO DEL CAMINO LA ESPERANZA - WAPÍ - EL TORTUGUERO	155,896,978.00	13,677.95	155,883,300.05
MEJORAMIENTO DEL CAMINO EL COMEJÉN - WASLALA	125,832,897.00	0.00	125,832,897.00
CONSTRUCCIÓN DEL PUENTE WIWILÍ	13,757,570.00	0.00	13,757,570.00
MEJORAMIENTO DEL CAMINO VILLA NUEVA (EL ESCUDO)- EL SAUCE	6,667,231.00	0.00	6,667,231.00
REHABILITACIÓN DE LA CARRETERA EMPALME LAS CONCHITAS - EMPALME MASACHAPA	4,616,432.00	0.00	4,616,432.00
MEJORAMIENTO DE LA CARRETERA LA CURVA - NUEVA GUINEA - NACIONES UNIDAS	13,417,523.00	0.00	13,417,523.00
MEJORAMIENTO DE LA CARRETERA DE ACCESO VIAL A LA CIUDAD DE JUIGALPA	2,403,989.00	0.00	2,403,989.00
MEJORAMIENTO DEL CAMINO EMPALME SAN GABRIEL-EMPALME LAS CRUCES EN EL DEPARTAMENTO DE JINOTEGA	2,177,084.00	0.00	2,177,084.00
MEJORAMIENTO DEL CAMINO LA CRUZ DE RÍO GRANDE - EL TORTUGUERO EN LA RACCS	4,847,795.00	0.00	4,847,795.00
AMPLIACIÓN DE LA CARRETERA EMPALME SAN BENITO - EMPALME SÉBACO - ESTELÍ	17,608,911.00	0.00	17,608,911.00
CONSTRUCCIÓN DE LA CIRCUNVALACIÓN DE LA CIUDAD DE SÉBACO	1,353,265.00	0.00	1,353,265.00
CONSTRUCCIÓN DE LA CIRCUNVALACIÓN DE LA CIUDAD DE ESTELÍ	2,593,622.00	0.00	2,593,622.00
AMPLIACIÓN DE LA CARRETERA EMPALME TELICA - CHINANDEGA - CORINTO	6,291,322.00	0.00	6,291,322.00
CONSTRUCCIÓN DE LA CIRCUNVALACIÓN DE LA CIUDAD DE CHINANDEGA	1,296,811.00	0.00	1,296,811.00
CONSTRUCCIÓN DE LA CIRCUNVALACIÓN ENTRE LAS CIUDADES DE DIRIAMBÁ Y JINOTEPE	2,107,318.00	0.00	2,107,318.00
MEJORAMIENTO DEL CAMINO EMPALME ALAMIKAMBA - LA CRUZ DE RÍO GRANDE	11,837,606.00	0.00	11,837,606.00
MEJORAMIENTO DEL CAMINO SAN PEDRO DEL NORTE - LA CRUZ DE RÍO GRANDE	13,505,629.00	0.00	13,505,629.00
AMPLIACIÓN DE LA CARRETERA PUENTE SANTA FE - SAN PANCHO EN EL MUNICIPIO DE SAN CARLOS	907,767.00	0.00	907,767.00

Cuadro No. 34

Gobierno de la República de Nicaragua

: 2/4/2020

Ministerio de Hacienda y Crédito Público

: 16:46:59

: WVelasquez-009

EJECUCION DE PRESTAMOS Y DONACIONES EXTERNAS POR ORGANISMO
FINANCIADOR

1

Ejercicio : 2020

Presupuestario : Enero

: Marzo

Moneda : CÓRDOBA

Descripción	Presupuesto Actualizado	Devengado Acumulado	Saldo por Devengar
	A	B	(A - B)
CONSTRUCCIÓN DE LA CIRCUNVALACIÓN DE LA CIUDAD DE LEÓN	1,621,014.00	0.00	1,621,014.00
MEJORAMIENTO DEL CAMINO RIVAS - LA CHOCOLATA - SAN JUAN DEL SUR EN EL DEPARTAMENTO DE RIVAS	4,052,535.00	0.00	4,052,535.00
AMPLIACIÓN DE LA CARRETERA RIVAS - SAPOÁ EN EL MUNICIPIO DE RIVAS	2,917,825.00	0.00	2,917,825.00
Ministerio de Salud	1,166,587,067.00	179,413,255.58	987,173,811.42
ACTIVIDADES CENTRALES	202,020,152.77	25,278,213.62	176,741,939.15
SIN PROYECTO	202,020,152.77	25,278,213.62	176,741,939.15
ACTIVIDADES SEDES LOCALES	116,811,447.21	7,673,598.13	109,137,849.08
SIN PROYECTO	114,111,447.21	7,673,598.13	106,437,849.08
REEMPLAZO Y EQUIPAMIENTO DE BODEGA DEPARTAMENTAL DE INSUMOS EN SEDE SILAIS ESTELÍ	1,380,000.00	0.00	1,380,000.00
CONSTRUCCIÓN Y EQUIPAMIENTO DEL LABORATORIO EPIDEMIOLOGICO REGIONAL EN ESTELÍ	1,320,000.00	0.00	1,320,000.00
PROMOCIÓN DE LA SALUD Y PREVENCIÓN DE ENFERMEDADES	200,636,158.02	19,091,351.31	181,544,806.71
SIN PROYECTO	200,636,158.02	19,091,351.31	181,544,806.71
ATENCIÓN INTEGRAL EN EL PRIMER NIVEL DE ATENCIÓN	293,765,633.00	34,504,343.34	259,261,289.66
SIN PROYECTO	215,160,719.00	28,832,833.23	186,327,885.77
REEMPLAZO Y EQUIPAMIENTO DEL HOSPITAL PRIMARIO BELLO AMANECER DE QUILALÍ	10,780,400.00	0.00	10,780,400.00
REEMPLAZO Y EQUIPAMIENTO DEL HOSPITAL PRIMARIO SAN JOSÉ DE MATIGUÁS	22,642,110.24	0.00	22,642,110.24
REEMPLAZO Y EQUIPAMIENTO DEL HOSPITAL PRIMARIO FIDEL VENTURA EN WASLALA	10,548,000.00	0.00	10,548,000.00
MEJORAMIENTO Y EQUIPAMIENTO DEL CENTRO DE SALUD FAMILIAR ERNESTO CHÉ GUEVARA EN TOTOGALPA	6,896,500.00	0.00	6,896,500.00
REEMPLAZO Y EQUIPAMIENTO DEL HOSPITAL PRIMARIO EN WIWILÍ	10,553,600.00	0.00	10,553,600.00
MEJORAMIENTO Y EQUIPAMIENTO DEL HOSPITAL PRIMARIO EN SAN JUAN DE LIMAY	1,505,000.00	0.00	1,505,000.00
MEJORAMIENTO Y EQUIPAMIENTO DEL HOSPITAL PRIMARIO CARLOS CENTENO EN SIUNA	7,589,303.76	3,613,703.75	3,975,600.01
CONSTRUCCIÓN DE CASA MATERNA EN ESQUIPULAS	6,750,000.00	2,057,806.36	4,692,193.64

Cuadro No. 34

Gobierno de la República de Nicaragua

: 2/4/2020

Ministerio de Hacienda y Crédito Público

: 16:46:59

: WVelasquez-009

1

EJECUCION DE PRESTAMOS Y DONACIONES EXTERNAS POR ORGANISMO
FINANCIADOR

Ejercicio : 2020

Presupuestario : Enero

: Marzo

Moneda : CÓRDOBA

Descripción	Presupuesto Actualizado	Devengado Acumulado	Saldo por Devengar
	A	B	(A - B)
REEMPLAZO Y EQUIPAMIENTO DE LA CONSULTA EXTERNA DEL CENTRO DE SALUD FAMILIAR FÁTIMA PAVÓN EN LA TRINIDAD, ESTELÍ	1,340,000.00	0.00	1,340,000.00
ATENCIÓN DE SALUD HOSPITALARIA	353,353,676.00	92,865,749.18	260,487,926.82
SIN PROYECTO	2,850,342.00	0.00	2,850,342.00
REEMPLAZO Y EQUIPAMIENTO DEL HOSPITAL OSCAR DANILO ROSALES ARGÜELLO EN LEÓN	163,366,667.00	1,744,890.35	161,621,776.65
REEMPLAZO Y EQUIPAMIENTO DEL HOSPITAL DEPARTAMENTAL LUIS ALFONSO MONCADA GUILLÉN EN NUEVA SEGOVIA	163,366,667.00	91,120,858.83	72,245,808.17
CONSTRUCCIÓN Y EQUIPAMIENTO DEL HOSPITAL PASTOR JIMÉNEZ EN JALAPA	15,010,000.00	0.00	15,010,000.00
MEJORAMIENTO Y EQUIPAMIENTO DEL HOSPITAL REGIONAL SAN JUAN DE DIOS EN ESTELÍ	5,420,000.00	0.00	5,420,000.00
REEMPLAZO Y EQUIPAMIENTO DEL ÁREA DE CONSULTA EXTERNA DEL HOSPITAL PEDRO ALTAMIRANO EN LA TRINIDAD, ESTELÍ	3,340,000.00	0.00	3,340,000.00
Ministerio de la Familia, Adolescencia y Niñez	34,238,047.00	0.00	34,238,047.00
PROMOCIÓN Y PREVENCIÓN DE LOS DERECHOS DEL NNA Y FAMILIA	34,238,047.00	0.00	34,238,047.00
SIN PROYECTO	34,238,047.00	0.00	34,238,047.00
Ministerio de Energía y Minas	210,978,891.00	0.00	210,978,891.00
ELECTRICIDAD Y RECURSOS RENOVABLES	210,978,891.00	0.00	210,978,891.00
CONSTRUCCIÓN DE CENTRAL GEOTERMOELÉCTRICA EN EL CAMPO DEL VOLCÁN COSIGÜINA - CHINANDEGA	210,978,891.00	0.00	210,978,891.00
Asignaciones y Subvenciones	503,405,561.00	91,471,199.09	411,934,361.91
INSTITUTO NACIONAL DE INFORMACION DE DESARROLLO	37,451,561.00	10,332,969.20	27,118,591.80
SIN PROYECTO	37,451,561.00	10,332,969.20	27,118,591.80
EMPRESA NICARAGUENSE DE ACUEDUCTOS Y ALCANTARILLADOS SANITARIOS	465,954,000.00	81,138,229.89	384,815,770.11
MEJORAMIENTO Y AMPLIACIÓN DEL SISTEMA DE AGUA POTABLE Y CONSTRUCCIÓN DEL SISTEMA DE ALCANTARILLADO SANITARIO DE LA CIUDAD DE BILWI	84,014,000.00	16,481,699.66	67,532,300.34
MEJORAMIENTO DE CENTROS REGIONALES DE ATENCION INMEDIATA A LAS DELEGACIONES DEPARTAMENTALES	25,864,000.00	0.00	25,864,000.00
MEJORAMIENTO Y AMPLIACIÓN DEL SISTEMA DE AGUA POTABLE DE ALTAGRACIA	50,038,000.00	0.00	50,038,000.00

Cuadro No. 34

Gobierno de la República de Nicaragua

: 2/4/2020

Ministerio de Hacienda y Crédito Público

: 16:46:59

: WVelasquez-009

EJECUCION DE PRESTAMOS Y DONACIONES EXTERNAS POR ORGANISMO
FINANCIADOR

1

Ejercicio : 2020

Presupuestario : Enero

: Marzo

Moneda : CÓRDOBA

Descripción	Presupuesto Actualizado	Devengado Acumulado	Saldo por Devengar
	A	B	(A - B)
MEJORAMIENTO Y AMPLIACIÓN DEL SISTEMA DE AGUA POTABLE DE MOYOGALPA.	49,985,000.00	0.00	49,985,000.00
MEJORAMIENTO Y AMPLIACIÓN DEL SISTEMA DE AGUA POTABLE DE CATARINA, NIQUINOHOMO Y SAN JUAN DE ORIENTE	67,481,000.00	34,013,290.44	33,467,709.56
MEJORAMIENTO Y AMPLIACION DEL SISTEMA DE AGUA POTABLE DE TOLA	25,031,000.00	8,421,001.25	16,609,998.75
MEJORAMIENTO Y AMPLIACION DEL SISTEMA DE AGUA POTABLE DE CORINTO	30,000.00	0.00	30,000.00
MEJORAMIENTO Y AMPLIACION DEL SISTEMA DE AGUA POTABLE DE SAN JUAN DEL SUR	11,687,000.00	0.00	11,687,000.00
MEJORAMIENTO Y AMPLIACION DEL SISTEMA DE AGUA POTABLE DE WIWILÍ DE JINOTEGA	20,000.00	0.00	20,000.00
MEJORAMIENTO Y AMPLIACION DEL SISTEMA DE AGUA POTABLE DE QUILALÍ	20,000.00	0.00	20,000.00
MEJORAMIENTO Y AMPLIACION DEL SISTEMA DE AGUA POTABLE DE LAS SABANAS	20,000.00	0.00	20,000.00
CONSTRUCCION DEL SISTEMA DE ALCANTARILLADO SANITARIO DE CATARINA, NIQUINOHOMO Y SAN JUAN DE ORIENTE	26,820,000.00	14,681,220.73	12,138,779.27
CONSTRUCCIÓN DEL SISTEMA DE ALCANTARILLADO SANITARIO DE MOYOGALPA	8,940,000.00	0.00	8,940,000.00
CONSTRUCCIÓN DEL SISTEMA DE ALCANTARILLADO SANITARIO DE ALTAGRACIA	8,940,000.00	0.00	8,940,000.00
CONSTRUCCION DEL SISTEMA DE ALCANTARILLADO SANITARIO DE TOLA	12,250,000.00	0.00	12,250,000.00
MEJORAMIENTO Y AMPLIACION DEL SISTEMA DE ALCANTARILLADO SANITARIO DE SAN JUAN DEL SUR	11,573,000.00	0.00	11,573,000.00
CONSTRUCCIÓN DEL SISTEMA DE ALCANTARILLADO SANITARIO DE WIWILÍ DE JINOTEGA	20,000.00	0.00	20,000.00
CONSTRUCCIÓN DEL SISTEMA DE ALCANTARILLADO SANITARIO DE QUILALÍ	20,000.00	0.00	20,000.00
CONSTRUCCIÓN DEL SISTEMA DE ALCANTARILLADO SANITARIO DE LAS SABANAS	20,000.00	0.00	20,000.00
MEJORAMIENTO Y AMPLIACIÓN DEL SISTEMA DE ALCANTARILLADO SANITARIO DE CORINTO	30,000.00	0.00	30,000.00
MEJORAMIENTO DE LA GESTIÓN TÉCNICA Y COMERCIAL Y OBRAS DE IMPACTO RÁPIDO DE ENACAL - ALTAMIRA, MANAGUA	83,151,000.00	7,541,017.81	75,609,982.19

Cuadro No. 34

Gobierno de la República de Nicaragua

: 2/4/2020

Ministerio de Hacienda y Crédito Público

: 16:46:59

: WVelasquez-009

EJECUCION DE PRESTAMOS Y DONACIONES EXTERNAS POR ORGANISMO
FINANCIADOR

1

Ejercicio : 2020

Presupuestario : Enero

: Marzo

Moneda : CÓRDOBA

Descripción	Presupuesto Actualizado	Devengado Acumulado	Saldo por Devengar
	A	B	(A - B)
Banco Mundial	2,519,818,985.00	409,752,593.78	2,110,066,391.22
Ministerio de Hacienda y Crédito Público	114,833,846.00	17,189,119.46	97,644,726.54
MODERNIZACIÓN DEL SISTEMA DE ADMINISTRACIÓN FINANCIERA (PMSAF)	58,823,846.00	17,189,119.46	41,634,726.54
SIN PROYECTO	9,644,207.00	2,805,434.02	6,838,772.98
SIN PROYECTO	1,089,257.00	535,821.07	553,435.93
SIN PROYECTO	1,574,234.00	774,389.06	799,844.94
SIN PROYECTO	507,741.00	249,765.88	257,975.12
SIN PROYECTO	30,434,909.00	4,979,244.66	25,455,664.34
SIN PROYECTO	507,741.00	249,765.88	257,975.12
SIN PROYECTO	12,130,534.00	7,197,682.79	4,932,851.21
SIN PROYECTO	2,935,223.00	397,016.10	2,538,206.90
PARTIDAS NO ASIGNABLES A PROGRAMAS	56,010,000.00	0.00	56,010,000.00
SIN PROYECTO	56,010,000.00	0.00	56,010,000.00
Ministerio de Educación	732,791,984.00	60,265,459.05	672,526,524.95
ACTIVIDADES CENTRALES	63,497,435.00	10,444,324.59	53,053,110.41
SIN PROYECTO	63,497,435.00	10,444,324.59	53,053,110.41
EDUCACIÓN PRIMARIA	196,771,539.00	7,510,579.63	189,260,959.37
SIN PROYECTO	196,771,539.00	7,510,579.63	189,260,959.37
EDUCACIÓN SECUNDARIA	320,972,452.00	38,915,219.87	282,057,232.13
MEJORAMIENTO DEL CENTRO ESCOLAR LA CONSTANCIA EN SAN SEBASTIÁN DE YALÍ	17,230,761.00	0.00	17,230,761.00
MEJORAMIENTO DEL CENTRO ESCOLAR DENIS MARTÍNEZ EN RÍO BLANCO	24,133,800.00	0.00	24,133,800.00
MEJORAMIENTO DEL CENTRO ESCOLAR ÁNGEL SALAZAR RIVERA EN MORRITO	20,942,799.00	0.00	20,942,799.00
MEJORAMIENTO DEL CENTRO ESCOLAR OCOTE TUMA EN WASLALA	22,962,050.00	0.00	22,962,050.00
MEJORAMIENTO DEL CENTRO ESCOLAR JUAN XXIII EN ROSITA	13,533,742.00	9,268,271.91	4,265,470.09
MEJORAMIENTO DEL CENTRO ESCOLAR EL EMPALME EN ROSITA	21,866,733.00	0.00	21,866,733.00
MEJORAMIENTO DEL CENTRO ESCOLAR ANDRÉS CASTRO EN ROSITA	13,991,804.00	7,858,456.68	6,133,347.32
MEJORAMIENTO DEL CENTRO ESCOLAR JESÚS DE NAZARETH EN SIUNA	11,805,358.00	10,539,798.55	1,265,559.45
MEJORAMIENTO DEL CENTRO ESCOLAR ALEXIS ARGÜELLO EN SIUNA	16,254,842.00	11,248,692.73	5,006,149.27
MEJORAMIENTO DEL CENTRO ESCOLAR NUEVA ESPERANZA EN LA CRUZ DE RÍO GRANDE	24,646,478.00	0.00	24,646,478.00

Cuadro No. 34

Gobierno de la República de Nicaragua

: 2/4/2020

Ministerio de Hacienda y Crédito Público

: 16:46:59

: WVelasquez-009

1

EJECUCION DE PRESTAMOS Y DONACIONES EXTERNAS POR ORGANISMO
FINANCIADOR

Ejercicio : 2020

Presupuestario : Enero

: Marzo

Moneda : CÓRDOBA

Descripción	Presupuesto Actualizado	Devengado Acumulado	Saldo por Devengar
	A	B	(A - B)
MEJORAMIENTO DEL CENTRO ESCOLAR LA POSOLERA EN WASLALA	9,070,377.00	0.00	9,070,377.00
MEJORAMIENTO DEL CENTRO ESCOLAR DIRIANGÉN EN NUEVA GUINEA	13,765,226.00	0.00	13,765,226.00
MEJORAMIENTO DEL CENTRO ESCOLAR SAN PEDRO DEL NORTE EN PAIWAS	27,296,998.00	0.00	27,296,998.00
MEJORAMIENTO DEL CENTRO ESCOLAR SAN RAFAEL EN EL TORTUGUERO	25,476,588.00	0.00	25,476,588.00
MEJORAMIENTO DEL CENTRO ESCOLAR SAN LUIS EN ROSITA	20,957,464.00	0.00	20,957,464.00
MEJORAMIENTO DEL CENTRO ESCOLAR NUESTRA SEÑORA DE GUADALUPE EN SIUNA	14,063,714.00	0.00	14,063,714.00
MEJORAMIENTO Y EQUIPAMIENTO DEL CENTRO ESCOLAR ABRAHAM MORALES EN PUERTO CABEZAS, RACCN	2,923,532.00	0.00	2,923,532.00
MEJORAMIENTO Y EQUIPAMIENTO DEL CENTRO ESCOLAR LAMLAYA FABIAN SANG EN PUERTO CABEZAS, RACCN	2,630,440.00	0.00	2,630,440.00
MEJORAMIENTO Y EQUIPAMIENTO DEL CENTRO ESCOLAR JUAN FRANCISCO SANG EN PRINZAPOLKA, RACCN	2,467,732.00	0.00	2,467,732.00
MEJORAMIENTO Y EQUIPAMIENTO DEL CENTRO ESCOLAR JOSELIN MERCADO EN WASPAM, RACCN	2,202,842.00	0.00	2,202,842.00
MEJORAMIENTO Y EQUIPAMIENTO DEL CENTRO ESCOLAR ANDRÉS CASTRO EN WASPAM, RACCN	1,413,125.00	0.00	1,413,125.00
MEJORAMIENTO Y EQUIPAMIENTO DEL CENTRO ESCOLAR MIGUEL ESCOBAR EN WASPAM, RACCN	1,230,601.00	0.00	1,230,601.00
MEJORAMIENTO Y EQUIPAMIENTO DEL CENTRO ESCOLAR FAUSTINO FRITZ EN BONANZA, RACCN	1,304,861.00	0.00	1,304,861.00
MEJORAMIENTO Y EQUIPAMIENTO DEL CENTRO ESCOLAR SIMEON WALLS EN PRINZAPOLKA , RACCN	1,003,303.00	0.00	1,003,303.00
MEJORAMIENTO Y EQUIPAMIENTO DEL CENTRO ESCOLAR JESÚS DE NAZARETH EN SAN LUCAS, MADRIZ	690,662.00	0.00	690,662.00
MEJORAMIENTO Y EQUIPAMIENTO DEL CENTRO ESCOLAR DIVINO PASTOR EN EL JÍCARO, NUEVA SEGOVIA	690,662.00	0.00	690,662.00
MEJORAMIENTO Y EQUIPAMIENTO DEL CENTRO ESCOLAR LAS CRUCES EN MOZONTE, NUEVA SEGOVIA	690,662.00	0.00	690,662.00
MEJORAMIENTO Y EQUIPAMIENTO DEL CENTRO ESCOLAR NICARAO EN QUILALÍ, NUEVA SEGOVIA	690,662.00	0.00	690,662.00

Cuadro No. 34

Gobierno de la República de Nicaragua

: 2/4/2020

Ministerio de Hacienda y Crédito Público

: 16:46:59

: WVelasquez-009

1

EJECUCION DE PRESTAMOS Y DONACIONES EXTERNAS POR ORGANISMO
FINANCIADOR

Ejercicio : 2020

Presupuestario : Enero

: Marzo

Moneda : CÓRDOBA

Descripción	Presupuesto Actualizado	Devengado Acumulado	Saldo por Devengar
	A	B	(A - B)
MEJORAMIENTO Y EQUIPAMIENTO DEL CENTRO ESCOLAR MIGUEL LARREYNAGA EN SAN MIGUELITO, RÍO SAN JUAN	690,662.00	0.00	690,662.00
MEJORAMIENTO Y EQUIPAMIENTO DEL CENTRO ESCOLAR SAN FRANCISCO EN SAN LORENZO, BOACO	50,000.00	0.00	50,000.00
MEJORAMIENTO Y EQUIPAMIENTO DEL CENTRO ESCOLAR AUGUSTO CÉSAR SANDINO EN PANTASMA, JINOTEGA	50,000.00	0.00	50,000.00
MEJORAMIENTO Y EQUIPAMIENTO DEL CENTRO ESCOLAR NUEVA ALIANZA EN EL CUÁ, JINOTEGA	690,662.00	0.00	690,662.00
MEJORAMIENTO Y EQUIPAMIENTO DEL CENTRO ESCOLAR EL COROZAL EN SANTA MARÍA DE PANTASMA, JINOTEGA	690,662.00	0.00	690,662.00
MEJORAMIENTO Y EQUIPAMIENTO DEL CENTRO ESCOLAR MALECONCITO EN WIWILÍ DE JINOTEGA	50,000.00	0.00	50,000.00
MEJORAMIENTO Y EQUIPAMIENTO DEL CENTRO ESCOLAR SAN PEDRO DE KININOWAS EN WIWILÍ DE JINOTEGA	50,000.00	0.00	50,000.00
MEJORAMIENTO Y EQUIPAMIENTO DEL CENTRO ESCOLAR RIGOBERTO LÓPEZ PÉREZ EN EL SAUCE, LEÓN	690,662.00	0.00	690,662.00
MEJORAMIENTO Y EQUIPAMIENTO DEL CENTRO ESCOLAR SAN JOSÉ FILA GRANDE EN MATIGUÁS, MATAGALPA	690,662.00	0.00	690,662.00
MEJORAMIENTO Y EQUIPAMIENTO DEL CENTRO ESCOLAR JOSÉ MARTÍ EN MUY MUY, MATAGALPA	690,662.00	0.00	690,662.00
MEJORAMIENTO Y EQUIPAMIENTO DEL CENTRO ESCOLAR SANTA MARTHA N°1 EN ACOYAPA, CHONTALES	690,662.00	0.00	690,662.00
EDUCACIÓN PREESCOLAR	66,957,244.00	0.00	66,957,244.00
SIN PROYECTO	66,957,244.00	0.00	66,957,244.00
FORMACIÓN Y DESARROLLO PROFESIONAL DOCENTE	84,593,314.00	3,395,334.96	81,197,979.04
SIN PROYECTO	84,593,314.00	3,395,334.96	81,197,979.04
Ministerio de Transporte e Infraestructura	652,321,774.00	198,776,196.95	453,545,577.05
CONSTRUCCIÓN DE CARRETERAS	652,321,774.00	198,776,196.95	453,545,577.05
SIN PROYECTO	22,811,664.00	19,242,297.85	3,569,366.15
CONSTRUCCIÓN DE OBRAS DE SEGURIDAD VIAL EN LAS CARRETERAS DE NICARAGUA	9,405,176.21	0.00	9,405,176.21
MEJORAMIENTO DE LA CARRETERA LA GARITA - EMPALME TIPITAPA	52,433,427.84	15,433,737.02	36,999,690.82

Cuadro No. 34

Gobierno de la República de Nicaragua

: 2/4/2020

Ministerio de Hacienda y Crédito Público

: 16:46:59

: WVelasquez-009

EJECUCION DE PRESTAMOS Y DONACIONES EXTERNAS POR ORGANISMO
FINANCIADOR

1

Ejercicio : 2020

Presupuestario : Enero

: Marzo

Moneda : CÓRDOBA

Descripción	Presupuesto Actualizado	Devengado Acumulado	Saldo por Devengar
	A	B	(A - B)
MEJORAMIENTO DE LA CARRETERA LAS PIEDRECITAS (KM 6+830) - MATEARE	167,640,799.00	145,165,308.32	22,475,490.68
MEJORAMIENTO DEL CAMINO MACUELIZO - SANTA MARÍA EN EL DEPARTAMENTO DE NUEVA SEGOVIA	116,634,527.00	11,367,141.42	105,267,385.58
MEJORAMIENTO DE LA CARRETERA GRANADA - MALACATOYA	121,792,535.00	2,315,047.91	119,477,487.09
MEJORAMIENTO DEL CAMINO CÁRDENAS - COLÓN	152,704,905.00	56,729.64	152,648,175.36
MEJORAMIENTO DEL CAMINO LA LIBERTAD - SAN PEDRO DE LÓVAGO	8,898,739.95	5,195,934.79	3,702,805.16
Ministerio de Salud	673,427,086.00	39,313,181.55	634,113,904.45
ACTIVIDADES CENTRALES	229,421,373.00	28,942,277.99	200,479,095.01
SIN PROYECTO	229,421,373.00	28,942,277.99	200,479,095.01
PROYECTOS CENTRALES	10,809,370.00	0.00	10,809,370.00
MEJORAMIENTO Y EQUIPAMIENTO DEL CENTRO NACIONAL DE DIAGNÓSTICO Y REFERENCIA	209,370.00	0.00	209,370.00
MEJORAMIENTO Y EQUIPAMIENTO DE CENTROS DE MANTENIMIENTO DE EQUIPOS MÉDICOS A NIVEL NACIONAL	10,600,000.00	0.00	10,600,000.00
ACTIVIDADES SEDES LOCALES	15,855,970.41	427,729.70	15,428,240.71
SIN PROYECTO	15,755,970.41	427,729.70	15,328,240.71
CONSTRUCCIÓN Y EQUIPAMIENTO DEL LABORATORIO EPIDEMIOLOGICO REGIONAL EN ESTELÍ	100,000.00	0.00	100,000.00
PROMOCIÓN DE LA SALUD Y PREVENCIÓN DE ENFERMEDADES	52,709,487.20	1,248,738.00	51,460,749.20
SIN PROYECTO	52,709,487.20	1,248,738.00	51,460,749.20
ATENCIÓN INTEGRAL EN EL PRIMER NIVEL DE ATENCIÓN	328,272,035.39	1,964,369.30	326,307,666.09
SIN PROYECTO	328,272,035.39	1,964,369.30	326,307,666.09
ATENCIÓN DE SALUD HOSPITALARIA	36,358,850.00	6,730,066.56	29,628,783.44
SIN PROYECTO	22,352,134.00	6,730,066.56	15,622,067.44
CONSTRUCCIÓN Y EQUIPAMIENTO DEL HOSPITAL DEPARTAMENTAL EN LAS MINAS	14,006,716.00	0.00	14,006,716.00
Ministerio del Ambiente y de los Recursos Naturales	15,639,993.00	6,138,946.89	9,501,046.11
SERVICIOS DE ADAPTACIÓN Y MITIGACIÓN AL CAMBIO CLIMÁTICO	15,639,993.00	6,138,946.89	9,501,046.11
SIN PROYECTO	15,639,993.00	6,138,946.89	9,501,046.11
Asignaciones y Subvenciones	304,093,302.00	83,498,473.79	220,594,828.21
ORDENAMIENTO DE LA PROPIEDAD	304,093,302.00	83,498,473.79	220,594,828.21

Cuadro No. 34

Gobierno de la República de Nicaragua

: 2/4/2020

Ministerio de Hacienda y Crédito Público

: 16:46:59

: WVelasquez-009

EJECUCION DE PRESTAMOS Y DONACIONES EXTERNAS POR ORGANISMO
FINANCIADOR

1

Ejercicio : 2020

Presupuestario : 2020

Mes Inicial : Enero : Marzo

Moneda : CÓRDOBA

Descripción	Presupuesto Actualizado	Devengado Acumulado	Saldo por Devengar
	A	B	(A - B)
SIN PROYECTO	304,093,302.00	83,498,473.79	220,594,828.21
Servicio de la Deuda Pública	26,711,000.00	4,571,216.09	22,139,783.91
SERVICIO DE LA DEUDA PUBLICA	26,711,000.00	4,571,216.09	22,139,783.91
SIN PROYECTO	26,711,000.00	4,571,216.09	22,139,783.91
Fondo de la Organización de los Países Exportadores de Petróleo para el Desarrollo Internacional	385,657,939.00	155,673,042.89	229,984,896.11
Ministerio de Transporte e Infraestructura	350,603,969.00	134,680,334.23	215,923,634.77
CONSTRUCCIÓN DE CARRETERAS	350,603,969.00	134,680,334.23	215,923,634.77
MEJORAMIENTO DE LA CARRETERA RÍO BLANCO - BOCANA DE PAÍWAS	218,838,302.00	3,264,720.91	215,573,581.09
MEJORAMIENTO DEL CAMINO ACHUAPA – SAN JUAN DE LIMAY	131,765,667.00	131,415,613.32	350,053.68
Asignaciones y Subvenciones	35,053,970.00	20,992,708.66	14,061,261.34
EMPRESA NACIONAL DE TRANSMISION ELÉCTRICA	35,053,970.00	20,992,708.66	14,061,261.34
SIN PROYECTO	2,435,230.00	0.00	2,435,230.00
CONSTRUCCIÓN DE RED DE DISTRIBUCIÓN ELÉCTRICA RURAL EN LA RACCN (PNESER)	15,265,700.00	15,265,699.72	0.28
NORMALIZACIÓN DEL SERVICIO ELÉCTRICO EN ASENTAMIENTOS SECTOR RACCN (PNESER)	17,353,040.00	5,727,008.94	11,626,031.06
Fondo de las Naciones Unidas para la Niñez	16,017,479.00	261,074.34	15,756,404.66
Ministerio de Educación	6,262,200.00	0.00	6,262,200.00
EDUCACIÓN PRIMARIA	1,043,700.00	0.00	1,043,700.00
SIN PROYECTO	1,043,700.00	0.00	1,043,700.00
EDUCACIÓN SECUNDARIA	695,800.00	0.00	695,800.00
SIN PROYECTO	695,800.00	0.00	695,800.00
EDUCACIÓN PREESCOLAR	1,391,600.00	0.00	1,391,600.00
SIN PROYECTO	1,391,600.00	0.00	1,391,600.00
EDUCACIÓN ESPECIAL	1,043,700.00	0.00	1,043,700.00
SIN PROYECTO	1,043,700.00	0.00	1,043,700.00
FORMACIÓN Y DESARROLLO PROFESIONAL DOCENTE	2,087,400.00	0.00	2,087,400.00
SIN PROYECTO	2,087,400.00	0.00	2,087,400.00
Ministerio de Salud	7,500,000.00	219,358.31	7,280,641.69
ACTIVIDADES CENTRALES	2,828,000.00	219,358.31	2,608,641.69

Cuadro No. 34

Gobierno de la República de Nicaragua

: 2/4/2020

Ministerio de Hacienda y Crédito Público

: 16:46:59

: WVelasquez-009

EJECUCION DE PRESTAMOS Y DONACIONES EXTERNAS POR ORGANISMO
FINANCIADOR

1

Ejercicio : 2020

Presupuestario : Enero

: Marzo

Moneda : CÓRDOBA

Descripción	Presupuesto Actualizado	Devengado Acumulado	Saldo por Devengar
	A	B	(A - B)
SIN PROYECTO	2,828,000.00	219,358.31	2,608,641.69
ACTIVIDADES SEDES LOCALES	4,672,000.00	0.00	4,672,000.00
SIN PROYECTO	4,672,000.00	0.00	4,672,000.00
Ministerio de la Familia, Adolescencia y Niñez	2,255,279.00	41,716.03	2,213,562.97
PROMOCIÓN Y PREVENCIÓN DE LOS DERECHOS DEL NNA Y FAMILIA	2,255,279.00	41,716.03	2,213,562.97
SIN PROYECTO	2,255,279.00	41,716.03	2,213,562.97
Fondo de Población de las Naciones Unidas	6,451,270.00	0.00	6,451,270.00
Ministerio de Salud	3,600,000.00	0.00	3,600,000.00
ACTIVIDADES SEDES LOCALES	3,600,000.00	0.00	3,600,000.00
SIN PROYECTO	3,600,000.00	0.00	3,600,000.00
Ministerio de la Familia, Adolescencia y Niñez	2,851,270.00	0.00	2,851,270.00
PROMOCIÓN Y PREVENCIÓN DE LOS DERECHOS DEL NNA Y FAMILIA	2,851,270.00	0.00	2,851,270.00
SIN PROYECTO	2,851,270.00	0.00	2,851,270.00
Fondo Internacional de Desarrollo Agrícola	246,754,241.00	50,198,158.50	196,556,082.50
Ministerio de Economía Familiar, Comunitaria, Cooperativa y Asociativa	246,754,241.00	50,198,158.50	196,556,082.50
FOMENTO DE LA AGRICULTURA FAMILIAR	184,352,002.00	35,199,593.83	149,152,408.17
SIN PROYECTO	184,352,002.00	35,199,593.83	149,152,408.17
SERVICIOS PARA LA ADOPCION DE TECNOLOGIAS Y AGROINDUSTRIA	62,402,239.00	14,998,564.67	47,403,674.33
SIN PROYECTO	62,402,239.00	14,998,564.67	47,403,674.33
Fondo Mundial de Rehabilitación	27,805,666.00	5,455,522.09	22,350,143.91
Ministerio de Gobernación	2,389,666.00	466,819.65	1,922,846.35
ACTIVIDADES CENTRALES	2,389,666.00	466,819.65	1,922,846.35
SIN PROYECTO	2,389,666.00	466,819.65	1,922,846.35
Ministerio de Salud	25,416,000.00	4,988,702.44	20,427,297.56
ACTIVIDADES CENTRALES	6,310,318.70	615,316.99	5,695,001.71
SIN PROYECTO	6,310,318.70	615,316.99	5,695,001.71
ACTIVIDADES SEDES LOCALES	19,105,681.30	4,373,385.45	14,732,295.85
SIN PROYECTO	19,105,681.30	4,373,385.45	14,732,295.85
Fondo Nórdico de Desarrollo	3,729,293.00	364,207.67	3,365,085.33

Cuadro No. 34

Gobierno de la República de Nicaragua

: 2/4/2020

Ministerio de Hacienda y Crédito Público

: 16:46:59

: WVelasquez-009

EJECUCION DE PRESTAMOS Y DONACIONES EXTERNAS POR ORGANISMO
FINANCIADOR

1

Ejercicio : 2020

Presupuestario : Enero

: Marzo

Moneda : CÓRDOBA

Descripción	Presupuesto Actualizado	Devengado Acumulado	Saldo por Devengar
	A	B	(A - B)
Ministerio de Energía y Minas	3,729,293.00	364,207.67	3,365,085.33
ELECTRICIDAD Y RECURSOS RENOVABLES	3,729,293.00	364,207.67	3,365,085.33
PREINVERSIÓN Y ESTUDIOS DE PROYECTOS DE GENERACIÓN DE ENERGÍA RENOVABLE (PNESER-C4)	3,729,293.00	364,207.67	3,365,085.33
Organización de las Naciones Unidas para el Desarrollo Industrial	1,574,528.00	310,000.69	1,264,527.31
Ministerio del Ambiente y de los Recursos Naturales	1,574,528.00	310,000.69	1,264,527.31
SERVICIOS DE PROTECCIÓN Y MEJORAMIENTO DE LA CALIDAD AMBIENTAL	1,574,528.00	310,000.69	1,264,527.31
SIN PROYECTO	1,574,528.00	310,000.69	1,264,527.31
Organización de los Estados Americanos	758,129.07	0.00	758,129.07
Ministerio de Educación	758,129.07	0.00	758,129.07
EDUCACIÓN SECUNDARIA	758,129.07	0.00	758,129.07
SIN PROYECTO	758,129.07	0.00	758,129.07
Organización Panamericana de la Salud	8,000,000.00	616,862.96	7,383,137.04
Ministerio de Salud	8,000,000.00	616,862.96	7,383,137.04
ACTIVIDADES CENTRALES	4,350,000.00	616,862.96	3,733,137.04
SIN PROYECTO	4,350,000.00	616,862.96	3,733,137.04
ACTIVIDADES SEDES LOCALES	3,650,000.00	0.00	3,650,000.00
SIN PROYECTO	3,650,000.00	0.00	3,650,000.00
Programa de las Naciones Unidas para el Desarrollo	1,584,791.00	303,846.56	1,280,944.44
Ministerio del Ambiente y de los Recursos Naturales	1,584,791.00	303,846.56	1,280,944.44
SERVICIOS DE PROTECCIÓN Y MEJORAMIENTO DE LA CALIDAD AMBIENTAL	1,584,791.00	303,846.56	1,280,944.44
SIN PROYECTO	1,584,791.00	303,846.56	1,280,944.44
Programa Mundial de Alimentos	54,608,580.00	0.00	54,608,580.00
Ministerio de Educación	54,608,580.00	0.00	54,608,580.00
EDUCACIÓN PRIMARIA	43,287,293.00	0.00	43,287,293.00
SIN PROYECTO	43,287,293.00	0.00	43,287,293.00
EDUCACIÓN PREESCOLAR	11,321,287.00	0.00	11,321,287.00
SIN PROYECTO	11,321,287.00	0.00	11,321,287.00
Unión Europea	484,806,000.31	70,707,113.51	414,098,886.80
Ministerio de Hacienda y Crédito Público	350,261,000.00	13,620,310.35	336,640,689.65
PARTIDAS NO ASIGNABLES A PROGRAMAS	350,261,000.00	13,620,310.35	336,640,689.65

Cuadro No. 34

Gobierno de la República de Nicaragua

: 2/4/2020

Ministerio de Hacienda y Crédito Público

: 16:46:59

: WVelasquez-009

EJECUCION DE PRESTAMOS Y DONACIONES EXTERNAS POR ORGANISMO
FINANCIADOR

1

Ejercicio : 2020

Presupuestario : Enero

: Marzo

Moneda : CÓRDOBA

Descripción	Presupuesto Actualizado	Devengado Acumulado	Saldo por Devengar
	A	B	(A - B)
CONSTRUCCIÓN Y EQUIPAMIENTO DE LAS INSTALACIONES FRONTERIZAS EN SAN PANTO	350,261,000.00	13,620,310.35	336,640,689.65
Ministerio de Educación	101,669,775.31	57,086,803.16	44,582,972.15
ACTIVIDADES CENTRALES	101,669,775.31	57,086,803.16	44,582,972.15
SIN PROYECTO	101,669,775.31	57,086,803.16	44,582,972.15
Ministerio de Economía Familiar, Comunitaria, Cooperativa y Asociativa	32,875,225.00	0.00	32,875,225.00
SERVICIOS PARA LA ADOPCION DE TECNOLOGIAS Y AGROINDUSTRIA	32,875,225.00	0.00	32,875,225.00
SIN PROYECTO	32,875,225.00	0.00	32,875,225.00
Asociación para la Cooperación en el Sur – Las Segovias	756,000.00	0.00	756,000.00
Ministerio de Defensa	756,000.00	0.00	756,000.00
DEFENSA NACIONAL	756,000.00	0.00	756,000.00
SIN PROYECTO	756,000.00	0.00	756,000.00
Save the Children	1,960,000.00	0.00	1,960,000.00
Ministerio de Defensa	1,960,000.00	0.00	1,960,000.00
DEFENSA NACIONAL	1,960,000.00	0.00	1,960,000.00
SIN PROYECTO	1,960,000.00	0.00	1,960,000.00
PLAN INTERNACIONAL, INC.	1,180,000.00	0.00	1,180,000.00
Ministerio de Defensa	1,180,000.00	0.00	1,180,000.00
DEFENSA NACIONAL	1,180,000.00	0.00	1,180,000.00
SIN PROYECTO	1,180,000.00	0.00	1,180,000.00
Catholic Relief Services-CRS	220,855.00	57,448.30	163,406.70
Asignaciones y Subvenciones	220,855.00	57,448.30	163,406.70
INSTITUTO NICARAGUENSE DE ESTUDIOS TERRITORIALES	220,855.00	57,448.30	163,406.70
SIN PROYECTO	220,855.00	57,448.30	163,406.70
Otros Organismos No Gubernamentales Externos	335,292.00	0.00	335,292.00
Presidencia de la República	335,292.00	0.00	335,292.00
SECRETARÍA DE LA PRESIDENCIA	335,292.00	0.00	335,292.00
SIN PROYECTO	335,292.00	0.00	335,292.00
Total	11,507,445,332.51	3,140,282,277.66	8,367,163,054.85

Cuadro No. 35

Reporte: SCPEP005
Ambiente : PRODUCCIÓN

REPÚBLICA DE NICARAGUA
MINISTERIO DE HACIENDA Y CRÉDITO PÚBLICO
Reporte de Ejecución de Práctica de Género
PERIODO DESDE: 01.Enero HASTA: 03.Marzo

Fecha: 20/4/2020
Hora: 9:59 AM
Usuario: WVelasquez-009
Página: 1 de 2

NIVEL/ ENTIDAD/ PROGRAMA	PRESUPUESTO ACTUALIZADO (1)	DEVENGADO ACTUALIZADO (2)	PRESUPUESTO ACTUALIZADO PRACTICA/GENERO (3)	DEVENGADO ACUMULADO PRACTICA/GENERO (4)	GRADO DE EJECUCION (4/3) * 100 (5)
I .MEJORAR EN FORMA DIRECTA LAS NECESIDADES Y GARANTIZAR LOS DERECHOS PARTICULARES DE LAS MUJERES	966,691,526.00	288,920,265.76	198,764,881.00	114,710,019.90	
006 MINISTERIO DE GOBERNACIÓN	227,099,906.19	56,578,444.65	22,369,340.76	5,572,976.80	
013 MIGRACIÓN Y EXTRANJERÍA	227,099,906.19	56,578,444.65	22,369,340.76	5,572,976.80	24.91
009 MINISTERIO DE HACIENDA Y CRÉDITO PÚBLICO	220,743,288.41	45,854,212.72	6,236,260.14	1,524,004.73	
001 ACTIVIDADES CENTRALES	192,121,120.69	38,788,197.33	345,818.02	69,818.76	20.19
012 FUNCIÓN PÚBLICA	28,622,167.72	7,066,015.39	5,890,442.12	1,454,185.97	24.69
012 MINISTERIO AGROPECUARIO	23,808,696.61	6,859,214.97	4,583,174.10	1,320,398.88	
026 SERVICIOS DE MONITOREO A LA PRODUCCIÓN	23,808,696.61	6,859,214.97	4,583,174.10	1,320,398.88	28.81
015 MINISTERIO DEL TRABAJO	64,016,996.00	18,037,064.53	45,701,802.81	12,874,364.62	
011 DERECHOS INDIVIDUALES, COLECTIVOS Y ASESORÍA	7,332,131.00	2,086,882.85	6,232,311.35	1,773,850.42	28.46
012 HIGIENE Y SEGURIDAD EN EL TRABAJO	6,047,639.00	1,744,127.34	3,265,725.06	941,828.76	28.84
013 POLÍTICAS ACTIVAS DE TRABAJO Y SALARIOS	6,314,235.00	1,787,061.70	5,177,672.70	1,465,390.59	28.30
014 INSPECCIÓN DEL TRABAJO	44,322,991.00	12,418,992.64	31,026,093.70	8,693,294.85	28.02
017 MINISTERIO DE LA FAMILIA, ADOLESCENCIA Y NIÑEZ	326,165,336.79	69,136,996.30	18,330,491.93	3,885,499.19	
019 PROMOCIÓN Y PREVENCIÓN DE LOS DERECHOS DEL NNA Y	326,165,336.79	69,136,996.30	18,330,491.93	3,885,499.19	21.20
019 MINISTERIO DE ECONOMÍA FAMILIAR, COMUNITARIA,	104,857,302.00	92,454,332.59	101,543,811.26	89,532,775.68	
016 PROGRAMA PRODUCTIVO ALIMENTARIO	104,857,302.00	92,454,332.59	101,543,811.26	89,532,775.68	88.17
II .FORTALECER LOS GASTOS SOCIALES DIRIGIDOS AL ACCESO A BIENES Y SERVICIOS DE CUIDADO HUMANO Y DE REPRODUCCIÓN	14,235,114,628.20	3,805,545,454.56	11,665,859,608.86	3,142,251,683.13	
006 MINISTERIO DE GOBERNACIÓN	227,099,906.19	56,578,444.65	91,089,772.37	22,693,614.15	
013 MIGRACIÓN Y EXTRANJERÍA	227,099,906.19	56,578,444.65	91,089,772.37	22,693,614.15	24.91
009 MINISTERIO DE HACIENDA Y CRÉDITO PÚBLICO	220,743,288.41	45,854,212.72	14,055,469.49	3,021,427.84	

Cuadro No. 35

Reporte: SCPEP005
Ambiente : PRODUCCIÓN

REPÚBLICA DE NICARAGUA
MINISTERIO DE HACIENDA Y CRÉDITO PÚBLICO
Reporte de Ejecución de Práctica de Género
PERIODO DESDE: 01.Enero HASTA: 03.Marzo

Fecha: 20/4/2020
Hora: 9:59 AM
Usuario: WVelasquez-009
Página: 2 de 2

NIVEL/ ENTIDAD/ PROGRAMA	PRESUPUESTO ACTUALIZADO (1)	DEVENGADO ACTUALIZADO (2)	PRESUPUESTO ACTUALIZADO PRACTICA/GENERO (3)	DEVENGADO ACUMULADO PRACTICA/GENERO (4)	GRADO DE EJECUCION (4/3) * 100 (5)
001 ACTIVIDADES CENTRALES	192,121,120.69	38,788,197.33	9,971,086.16	2,013,107.44	20.19
012 FUNCIÓN PÚBLICA	28,622,167.72	7,066,015.39	4,084,383.33	1,008,320.40	24.69
014 MINISTERIO DE SALUD	13,455,058,457.81	3,632,231,673.55	11,547,783,274.20	3,113,620,006.67	
016 ATENCIÓN INTEGRAL EN EL PRIMER NIVEL DE ATENCIÓN	6,138,354,240.86	1,563,635,022.10	5,401,751,731.96	1,375,998,819.45	25.47
017 ATENCIÓN DE SALUD HOSPITALARIA	7,316,704,216.95	2,068,596,651.45	6,146,031,542.24	1,737,621,187.22	28.27
015 MINISTERIO DEL TRABAJO	6,047,639.00	1,744,127.34	2,298,102.82	662,768.39	
012 HIGIENE Y SEGURIDAD EN EL TRABAJO	6,047,639.00	1,744,127.34	2,298,102.82	662,768.39	28.84
017 MINISTERIO DE LA FAMILIA, ADOLESCENCIA Y NIÑEZ	326,165,336.79	69,136,996.30	10,632,989.98	2,253,866.08	
019 PROMOCIÓN Y PREVENCIÓN DE LOS DERECHOS DEL NNA Y	326,165,336.79	69,136,996.30	10,632,989.98	2,253,866.08	21.20
III .FORMACIÓN, EDUCACIÓN Y PROMOCIÓN ORIENTADA A MEJORAR LAS RELACIONES DE GÉNERO	1,490,656,583.87	284,218,462.21	34,388,234.01	7,261,906.86	
006 MINISTERIO DE GOBERNACIÓN	1,152,121,497.44	212,093,175.89	18,781,769.07	3,588,375.73	
012 SISTEMA PENITENCIARIO NACIONAL	773,569,773.00	116,747,396.01	11,294,118.69	1,704,511.98	15.09
013 MIGRACIÓN Y EXTRANJERÍA	227,099,906.19	56,578,444.65	4,791,808.02	1,193,805.18	24.91
014 BOMBEROS DE NICARAGUA	151,451,818.25	38,767,335.23	2,695,842.36	690,058.57	25.60
017 MINISTERIO DE LA FAMILIA, ADOLESCENCIA Y NIÑEZ	326,165,336.79	69,136,996.30	3,261,653.37	691,369.96	
019 PROMOCIÓN Y PREVENCIÓN DE LOS DERECHOS DEL NNA Y	326,165,336.79	69,136,996.30	3,261,653.37	691,369.96	21.20
020 MINISTERIO DE LA MUJER	12,369,749.64	2,988,290.02	12,344,811.57	2,982,161.17	
012 FORMACIÓN PARA LA EQUIDAD DE GÉNERO	4,219,581.00	1,091,101.17	4,211,141.84	1,088,918.97	25.86
013 INSTITUCIONALIZACIÓN DE LAS PRÁCTICAS DE GÉNERO	2,671,037.00	688,038.35	2,662,756.79	685,905.43	25.76
015 PROMOCIÓN DE DERECHOS Y PROTAGONISMO DE LA MUJER	5,479,131.64	1,209,150.50	5,470,912.94	1,207,336.77	22.07

Cuadro No. 36

Reporte: SCPEP006
Ambiente : PRODUCCIÓN

REPÚBLICA DE NICARAGUA
MINISTERIO DE HACIENDA Y CRÉDITO PÚBLICO

CLASIFICACIÓN DEL GASTO PÚBLICO EN CAMBIO CLIMÁTICO, GESTIÓN DE RIESGOS ANTE DESASTRES Y GESTIÓN AMBIENTAL GENERAL

PERIODO DESDE: 01.Enero HASTA: 03.Marzo

Fecha: 3/4/2020
Hora: 10:59 AM
Usuario: WVelasquez-009
Página: 1 de 3

Entidad/ Calificador/ Programa	PRESUPUESTO ACTUALIZADO (1)	DEVENGADO ACUMULADO (2)	GRADO DE EJECUCION DEVENGADO %	SALDO POR DEVENGAR (1)-(2)
010 - Ministerio de Fomento, Industria y Comercio	1,060,835.00	306,507.37	28.893	754,327.63
04-GESTIÓN AMBIENTAL GENERAL	1,060,835.00	306,507.37	28.893	754,327.63
010001-ACTIVIDADES CENTRALES	1,060,835.00	306,507.37	28.893	754,327.63
011 - Ministerio de Educación	6,627,396.00	1,120,630.45	16.909	5,506,765.55
04-GESTIÓN AMBIENTAL GENERAL	6,627,396.00	1,120,630.45	16.909	5,506,765.55
011001-ACTIVIDADES CENTRALES	6,627,396.00	1,120,630.45	16.909	5,506,765.55
012 - Ministerio Agropecuario	311,584,541.61	72,086,708.61	23.136	239,497,833.00
01-ADAPTACIÓN AL CAMBIO CLIMÁTICO (ACC) Y REDUCCIÓN DEL RIESGO DE DESASTRES	311,584,541.61	72,086,708.61	23.136	239,497,833.00
012015-SERVICIOS DE NORMACIÓN, POLÍTICAS Y ESTRATEGIAS DEL SECTOR	7,120,094.00	1,950,888.90	27.40	5,169,205.10
012026-SERVICIOS DE MONITOREO A LA PRODUCCIÓN AGROPECUARIA	23,808,696.61	6,859,214.97	28.81	16,949,481.64
012027-IMPLEMENTACIÓN DE POLÍTICAS Y MONITOREO A LA PRODUCCIÓN DEL SECTOR	29,024,727.00	8,100,653.04	27.909	20,924,073.96
012099-PARTIDAS NO ASIGNABLES A PROGRAMAS	251,631,024.00	55,175,951.70	21.927	196,455,072.30
013 - Ministerio de Transporte e Infraestructura	228,749,964.14	3,665,146.38	1.602	225,084,817.76
01-ADAPTACIÓN AL CAMBIO CLIMÁTICO (ACC) Y REDUCCIÓN DEL RIESGO DE DESASTRES	218,325,835.14	1,949,081.40	0.893	216,376,753.74
013001-ACTIVIDADES CENTRALES	385,236.00	113,480.49	29.457	271,755.51
013014-CONSTRUCCIÓN DE CARRETERAS	217,940,599.14	1,835,600.91	0.842	216,104,998.23
04-GESTIÓN AMBIENTAL GENERAL	10,424,129.00	1,716,064.98	16.462	8,708,064.02
013001-ACTIVIDADES CENTRALES	9,509,729.00	1,716,064.98	18.045	7,793,664.02
013012-NORMACIÓN Y CONTROL SERVICIOS, TRANSPORTE ACUÁTICO	208,800.00	0.00	0.00	208,800.00
013014-CONSTRUCCIÓN DE CARRETERAS	705,600.00	0.00	0.00	705,600.00
014 - Ministerio de Salud	518,594,029.33	48,178,007.08	9.29	470,416,022.25
04-GESTIÓN AMBIENTAL GENERAL	518,594,029.33	48,178,007.08	9.29	470,416,022.25
014001-ACTIVIDADES CENTRALES	38,799,485.86	2,387,862.41	6.154	36,411,623.45
014014-PROMOCIÓN DE LA SALUD Y PREVENCIÓN DE ENFERMEDADES	479,794,543.47	45,790,144.67	9.544	434,004,398.80
016 - Ministerio del Ambiente y de los Recursos Naturales	231,172,004.00	63,170,407.92	27.326	168,001,596.08
01-ADAPTACIÓN AL CAMBIO CLIMÁTICO (ACC) Y REDUCCIÓN DEL RIESGO DE DESASTRES	19,805,278.00	6,799,805.07	34.333	13,005,472.93
016001-ACTIVIDADES CENTRALES	730,441.00	10,196.54	1.396	720,244.46
016013-SERVICIOS DE CONSERVACIÓN, MANEJO Y NORMACIÓN DE ÁREA PROTEGIDA,	1,382,425.00	67,903.75	4.912	1,314,521.25
016018-SERVICIOS DE ADAPTACIÓN Y MITIGACIÓN AL CAMBIO CLIMÁTICO	17,692,412.00	6,721,704.78	37.992	10,970,707.22
03-MITIGACIÓN AL CAMBIO CLIMÁTICO	549,670.00	92,460.21	16.821	457,209.79
016012-SERVICIOS DE PROTECCIÓN Y MEJORAMIENTO DE LA CALIDAD AMBIENTAL	549,670.00	92,460.21	16.821	457,209.79
04-GESTIÓN AMBIENTAL GENERAL	210,817,056.00	56,278,142.64	26.695	154,538,913.36
016001-ACTIVIDADES CENTRALES	75,079,423.50	26,048,895.94	34.695	49,030,527.56

Cuadro No. 36

Reporte: SCPEP006
Ambiente : PRODUCCIÓN

REPÚBLICA DE NICARAGUA
MINISTERIO DE HACIENDA Y CRÉDITO PÚBLICO

CLASIFICACIÓN DEL GASTO PÚBLICO EN CAMBIO CLIMÁTICO, GESTIÓN DE RIESGOS ANTE DESASTRES Y GESTIÓN AMBIENTAL GENERAL

PERIODO DESDE: 01.Enero HASTA: 03.Marzo

Fecha: 3/4/2020
Hora: 10:59 AM
Usuario: WVelasquez-009
Página: 2 de 3

Entidad/ Calificador/ Programa	PRESUPUESTO ACTUALIZADO (1)	DEVENGADO ACUMULADO (2)	GRADO DE EJECUCION DEVENGADO %	SALDO POR DEVENGAR (1)-(2)
016012-SERVICIOS DE PROTECCIÓN Y MEJORAMIENTO DE LA CALIDAD AMBIENTAL	8,324,283.50	2,291,193.37	27.524	6,033,090.13
016013-SERVICIOS DE CONSERVACIÓN, MANEJO Y NORMACIÓN DE ÁREA PROTEGIDA,	20,906,621.67	5,077,656.36	24.287	15,828,965.31
016015-IMPLEMENTACIÓN DE LA DESCONCENTRACIÓN EN LA GESTIÓN AMBIENTAL	106,506,727.33	22,860,396.97	21.464	83,646,330.36
018 - Ministerio de Energía y Minas	211,541,552.30	28,059,403.03	13.264	183,482,149.27
03-MITIGACIÓN AL CAMBIO CLIMÁTICO	186,308,618.52	22,668,359.38	12.167	163,640,259.14
018011-ELECTRICIDAD Y RECURSOS RENOVABLES	186,308,618.52	22,668,359.38	12.167	163,640,259.14
04-GESTIÓN AMBIENTAL GENERAL	25,232,933.78	5,391,043.65	21.365	19,841,890.13
018001-ACTIVIDADES CENTRALES	10,043,618.78	2,077,835.87	20.688	7,965,782.91
018011-ELECTRICIDAD Y RECURSOS RENOVABLES	606,050.00	0.00	0.00	606,050.00
018012-ADMINISTRACIÓN DE LOS RECURSOS DE HIDROCARBUROS	13,784,107.00	3,076,258.69	22.317	10,707,848.31
018013-ADMINISTRACIÓN DE LOS RECURSOS GEOLÓGICOS Y MINEROS	799,158.00	236,949.09	29.65	562,208.91
019 - Ministerio de Economía Familiar, Comunitaria, Cooperativa y Asociativa	443,331,841.00	79,056,390.84	17.832	364,275,450.16
01-ADAPTACIÓN AL CAMBIO CLIMÁTICO (ACC) Y REDUCCIÓN DEL RIESGO DE DESASTRES	443,331,841.00	79,056,390.84	17.832	364,275,450.16
019011-FOMENTO DE LA AGRICULTURA FAMILIAR	380,929,602.00	64,057,826.17	16.816	316,871,775.83
019012-SERVICIOS PARA LA ADOPCION DE TECNOLOGIAS Y AGROINDUSTRIA	62,402,239.00	14,998,564.67	24.035	47,403,674.33
097 - Asignaciones y Subvenciones	490,349,712.00	100,500,514.71	20.496	389,849,197.29
01-ADAPTACIÓN AL CAMBIO CLIMÁTICO (ACC) Y REDUCCIÓN DEL RIESGO DE DESASTRES	490,349,712.00	100,500,514.71	20.496	389,849,197.29
097031-INSTITUTO NACIONAL FORESTAL	151,340,544.00	35,521,888.00	23.471	115,818,656.00
097036-INSTITUTO NICARAGUENSE DE ESTUDIOS TERRITORIALES	215,475,306.00	55,329,197.71	25.678	160,146,108.29
097045-SISTEMA NACIONAL PARA LA PREVENCIÓN, MITIGACIÓN Y ATENCIÓN DE	123,533,862.00	9,649,429.00	7.811	113,884,433.00
Total General ==>	2,443,011,875.38	396,143,716.39	16.215	2,046,868,158.99

Cuadro No. 36

Resumen por Calificador	PRESUPUESTO ACTUALIZADO (1)	DEVENGADO ACUMULADO (2)	GRADO DE EJECUCION DEVENGADO %	SALDO POR DEVENGAR (1)-(2)
01-ADAPTACIÓN AL CAMBIO CLIMÁTICO (ACC) Y REDUCCIÓN DEL RIESGO DE DESASTRES (RRD)	1,483,397,207.75	260,392,500.63	17.554	1,223,004,707.12
03-MITIGACIÓN AL CAMBIO CLIMÁTICO	186,858,288.52	22,760,819.59	12.181	164,097,468.93
04-GESTIÓN AMBIENTAL GENERAL	772,756,379.11	112,990,396.17	14.622	659,765,982.94

Detalle de Incorporaciones (Ampliaciones)
Institución / Proyecto o Actividad / Fuente
Período Enero - Marzo 2020
Córdoba

INSTITUCIÓN / FUENTE / PROYECTO O ACTIVIDAD	Total	%
PRESIDENCIA DE LA REPUBLICA	1,354,194.00	0.4
DONACIONES EXTERNAS 1/	1,354,194.00	
República de China (Taiwán)	1,018,902.00	
Servicio del Sistema Nacional de Televisión	1,018,902.00	
Otros Organismos No Gubernamentales Externos	335,292.00	
Servicios del Sistema Nacional de Televisión	335,292.00	
MINISTERIO DE HACIENDA Y CREDITO PUBLICO	63,784,409.00	17.0
PRESTAMO EXTERNO 1/	63,784,409.00	
Banco Interamericano de Desarrollo	48,110,563.00	
Adaptación y Desarrollo SIGAF	48,110,563.00	
Banco Mundial	15,673,846.00	
Coordinación Técnica PMSAF	26,195.00	
Servicios Administrativos y Financieros del PMSAF	368,558.00	
Evaluación Final realizada	2,783,120.00	
Adaptación y Desarrollo SIGAF	1,931,545.00	
Infraestructura Tecnológica	9,784,064.00	
Capacitación Func. y apoyo Log., para Implementación del SIGAF	591,082.00	
Fortalecimiento de las Capacidades Institucionales	189,282.00	
MINISTERIO DE EDUCACION	116,671,226.36	31.2
PRESTAMO EXTERNO 1/	116,671,226.36	
Banco Mundial	54,253,452.00	
Mejoramiento del Centro escolar La Constancia en San Sebastian de Yali	200,000.00	
Mejoramiento del Centro escolar Ángel Salazar Rivera en Morrito	3,831,276.00	
Mejoramiento del Centro escolar El Empalme en Rosita	10,000,000.00	
Dotación de mobiliario en el centro escolar Andrés Castro en Rosita	55,641.00	
Mejoramiento del centro escolar Andrés Castro en Rosita	4,039,598.00	
Dotación de mobiliario en el centro escolar Alexis Argüello en Siuna	48,086.00	
Mejoramiento del centro escolar Alexis Argüello en Siuna	2,708,067.00	
Mejoramiento del centro escolar Nueva Esperanza en la Cruz de Río Grande	10,000,000.00	
Dotación de mobiliario en el centro escolar San Pedro del Norte en Paiwas	310,229.00	
Mejoramiento del centro escolar San Pedro del Norte en Paiwas	9,266,990.00	
Mejoramiento del centro escolar San Rafael en el Tortuguero	10,807,285.00	
Mejoramiento del centro escolar San Luis en Rosita	2,986,280.00	
España	62,417,774.36	
Servicios de Educación Secundaria Formal	62,417,774.36	
MINISTERIO DE TRANSPORTE E INFRAESTRUCTURA	120,427,189.61	32.2
PRESTAMO EXTERNO 1/	120,427,189.61	
Banco Centroamericano de Integración Económica	82,561,100.61	
Mejoramiento de la carretera Mulukukú - Siuna, Tramo 1: Est.257+223 - Est. 280+213	39,691,749.00	
Mejoramiento de la carretera Mulukukú - Siuna, Tramo 2: Est.280+213 - Est. 301+833	42,869,351.61	
Banco Interamericano de Desarrollo	37,866,089.00	
Servicios Administrativos Financieros Proyectos BID	37,866,089.00	
MINISTERIO DE SALUD	25,500,000.00	6.8
DONACIONES EXTERNAS 1/	25,500,000.00	
República de China (Taiwán)	25,500,000.00	
Atención Dispensarizada a la Familia en la Comunidad	15,500,000.00	
Gestión Técnica Administrativa	7,835,993.34	
Servicios de Emergencia	1,466,478.37	
Gestión Técnica Administrativa Hospitalaria	697,528.29	

Cuadro No. 37

Detalle de Incorporaciones (Ampliaciones)
Institución / Proyecto o Actividad / Fuente
Período Enero - Marzo 2020
Córdoba

INSTITUCIÓN / FUENTE / PROYECTO O ACTIVIDAD	Total	%
MINISTERIO DE LA FAMILIA, ADOLESCENCIA Y NIÑEZ	1,333,600.00	0.4
DONACIÓN EXTERNA ^{1/}	1,333,600.00	
República de China (Taiwán)	1,333,600.00	
Implementación de la Política de Primera Infancia	1,333,600.00	
MINISTERIO DE ENERGÍA Y MINAS	8,549,493.00	2.3
DONACIÓN EXTERNA ^{1/}	3,729,293.00	
Fondo Nórdico de Desarrollo	3,729,293.00	
Estudio de factibilidad para sistemas de generación eólica en seis sitios	3,729,293.00	
PRESTAMO EXTERNO ^{1/}	4,820,200.00	
Banco Centroamericano de Integración Económica	4,820,200.00	
Suministro e Instalación de Torres de Enframamiento para Sistema de Climatización del Teatro Nacional Rubén Darío	4,820,200.00	
POLICIA NACIONAL	2,675,132.54	0.7
DONACIÓN EXTERNA ^{1/}	2,675,132.54	
República de China (Taiwán)	2,675,132.54	
Servicios de Hospitalización Médicos y/o Quirúrgicos	2,675,132.54	
ASIGNACIONES Y SUBVENCIONES	34,071,200.00	9.1
DONACIÓN EXTERNA ^{1/}	34,071,200.00	
Banco Centroamericano de Integración Económica	34,071,200.00	
Sistema Nacional para la Prevención, Mitigación y Atención de Desastres	34,071,200.00	
TOTAL DE AMPLIACIONES	374,366,444.51	100.0

^{1/} De conformidad al Arto.13 de la Ley No.1010, Ley Anual de Presupuesto General de la República 2020.